

RELAZIONE DELLA CORTE DEI CONTI
AL PARLAMENTO

*sulla gestione finanziaria degli Enti sottoposti a controllo
in applicazione della legge 21 marzo 1958, n. 259*

ISTITUTO NAZIONALE DELLA PREVIDENZA SOCIALE

(INPS)

(Esercizio 2007)

Trasmessa alla Presidenza il 12 maggio 2009

VOLUME II

PAGINA BIANCA

INDICE

VOLUME I

Determinazione della Corte dei conti n. 29/2009 del 5 maggio 2009	<i>Pag.</i>	5
Relazione sul risultato del controllo eseguito sulla gestione finanziaria dell'Istituto nazionale della previdenza sociale (I.N.P.S.) per l'esercizio 2007	»	9

DOCUMENTI ALLEGATI

Esercizio 2007:

Relazione sulla gestione	»	219
Relazione del Direttore generale	»	385

VOLUME II

Allegati alla Relazione del direttore generale	»	5
--	---	---

VOLUME III

Bilancio consuntivo	»	5
Relazione del Collegio sindacale	»	171
Fondo pensioni lavoratori dipendenti	»	405
Gestione prestazioni temporanee a lavoratori dipendenti	»	565
Gestione speciale per l'erogazione dei trattamenti pensionistici al personale dipendente degli enti pubblici creditizi	»	629
Gestione dei contributi e delle prestazioni previdenziali dei coltivatori diretti, coloni e mezzadri	»	679
Gestione dei contributi e delle prestazioni previdenziali degli artigiani	»	713
Gestione dei contributi e delle prestazioni previdenziali degli esercenti attività commerciali	»	757
Gestione per la tutela previdenziale dei soggetti che esercitano per professione abituale, ancorché non esclusiva, attività di lavoro autonomo	»	811
Fondo per la previdenza degli addetti alle abolite Imposte di consumo	»	856
Fondo di previdenza per il personale di volo dipendente da aziende di navigazione aerea	»	889

VOLUME IV

Gestione speciale per i trattamenti pensionistici già erogati dal soppresso Fondo previdenziale ed assistenziale degli spedizionieri doganali	»	5
Fondo speciale per i trattamenti pensionistici a favore del personale delle Ferrovie dello Stato S.p.A.	»	33
Gestione speciale di previdenza per i dipendenti da imprese esercenti miniere, cave e torbiere	»	63
Fondo integrativo dell'assicurazione generale obbligatoria per l'invalidità, la vecchiaia ed i superstiti a favore del personale dipendente delle aziende private del gas	»	93

Fondo di previdenza per gli impiegati dipendenti dai concessionari del servizio di riscossione tributi e delle altre entrate dello Stato e degli enti pubblici	Pag.	125
Trattamenti pensionistici a carico della soppressa gestione speciale .	»	159
Fondo di previdenza per il personale del consorzio autonomo del porto di Genova e dell'ente autonomo del porto di Trieste	»	187
Fondo di previdenza delle iscrizioni collettive	»	209
Fondo di previdenza per le persone che svolgono lavori di cura non retribuiti derivanti da responsabilità familiari	»	227
Fondo di previdenza per il clero secolare e per i ministri di culto delle confessioni religiose diverse dalla cattolica	»	249
Assicurazioni facoltative per l'invalidità e la vecchiaia	»	275
Fondo per la erogazione dei trattamenti previdenziali vari	»	297
Gestione per l'erogazione del trattamento speciale di disoccupazione a favore dei lavoratori frontalieri italiani in Svizzera	»	315
Gestione degli interventi assistenziali e di sostegno alle gestioni previdenziali	»	337
Gestione per l'erogazione delle pensioni, assegni ed indennità agli invalidi civili	»	529
Gestione per la riscossione dei contributi del servizio sanitario nazionale	»	579
Gestione per la riscossione dei contributi per conto terzi: ex Enaoli, ex Gescal, ex asili nidi, fondi di rotazione, fondi paritetici inter-professionali nazionali e fondo nazionale per le politiche migratorie	»	599
Gestione per la riscossione dei contributi per le prestazioni del Servizio sanitario nazionale da destinare allo Stato già di pertinenza delle regioni e province autonome	»	685
Gestione per la riscossione dei contributi di malattia per periodi fino al 31 dicembre 1979	»	705
Gestione per la regolazione dei rapporti debitori verso lo Stato da parte delle gestioni previdenziali per anticipazioni sul relativo fabbisogno finanziario	»	717
Fondo di solidarietà per il sostegno del reddito, dell'occupazione e della riconversione e riqualificazione professionale del personale del credito	»	727
Fondo di solidarietà per il sostegno del reddito, dell'occupazione e della riconversione e riqualificazione professionale del personale del credito cooperativo	»	747
Fondo per il concorso agli oneri contributivi per la copertura assicurativa previdenziale dei periodi non coperti da contribuzione di cui al decreto legislativo n. 564/1996 e dei lavoratori iscritti alla gestione di cui all'articolo 2, comma 26, legge 335/1995	»	767
Fondo di solidarietà per il personale già dipendente da imprese di assicurazioni poste in liquidazione coatta amministrativa	»	781
Fondo di solidarietà per il sostegno del reddito del personale già dipendente dall'amministrazione autonoma dei Monopoli di Stato, inserito nel ruolo provvisorio ad esaurimento del ministero delle finanze, distaccato e poi trasferito all'Eti S.p.A, o ad altra società da essa derivante	»	801
Fondo speciale per il sostegno del reddito, dell'occupazione e della riconversione e riqualificazione professionale del personale del settore del trasporto aereo	»	837
Fondo di solidarietà per il sostegno del reddito, dell'occupazione e della riconversione e riqualificazione del personale delle « Poste italiane S.p.A. »	»	855
Fondo per l'erogazione ai lavoratori dipendenti del settore privato dei trattamenti di fine rapporto di cui all'articolo 2120 del codice civile	»	877

I.N.P.S. - Direzione Centrale Finanza, Contabilità e Bilancio



ISTITUTO NAZIONALE DELLA PREVIDENZA SOCIALE

BILANCIO CONSUNTIVO

DELL'ANNO 2007

RELAZIONE

DEL DIRETTORE GENERALE

ALLEGATI

PAGINA BIANCA

ALLEGATO A)

1. Crediti contributivi per anno di accertamento:

- nei confronti delle aziende tenute alla presentazione delle denunce a conguaglio (DM)
- nei confronti degli artigiani e degli esercenti attività commerciali
- verso lo Stato per esercizio di provenienza del residuo

2. Crediti per prestazioni da recuperare.

ALLEGATO B)

Elenco dei capitoli delle spese obbligatorie che presentano un'eccedenza degli impegni sulle previsioni definitive.

ALLEGATO C)

Elenco degli immobili.

ALLEGATO D)

Residui passivi per spese non obbligatorie per capitolo e per esercizio di insorgenza.

ALLEGATO E)

- Bilancio di esercizio al 31 dicembre 2007 della Gestione terme I.N.P.S.- Ge.T.I. S.p.A.
- Bilancio di esercizio al 31 dicembre 2007 dell'INPS - Gestione immobiliare – I.GE.I. S.p.A., in liquidazione.
- Bilancio di esercizio al 31 dicembre 2007 dell'ITALIA PREVIDENZA – Società italiana di servizi per la previdenza integrativa – S.I.S.P.I. S.p.A.

ALLEGATO F)

Equitalia S.p.A. – Bilancio d'esercizio 2007.

ALLEGATO G)

Conto annuale delle spese sostenute per il personale.

ALLEGATO A

1. Crediti contributivi per anno di accertamento

- . nei confronti delle aziende tenute alla presentazione delle denunce a conguaglio (DM)
- . nei confronti degli artigiani e degli esercenti attività commerciali
- . verso lo Stato per esercizio di provenienza del residuo

2. Crediti per prestazioni da recuperare.

PAGINA BIANCA

CREDITI CONTRIBUTIVI DA DM

	2002	2003	2004	2005	2006	2007	TOTALE
Crediti contabilizzati	13.484.101.260	2.504.327.992	4.307.801.247	3.276.861.094	4.163.269.921	5.164.477.684	32.900.839.199
Partite da sistemare	- 829.641.245	- 51.283.037	- 66.181.838	- 148.100.362	- 844.067.922	- 1.039.963.087	- 2.979.237.491
TOTALE	12.654.460.015	2.453.044.955	4.241.619.409	3.128.760.732	3.319.201.999	4.124.514.597	29.921.601.708
Riscoss. da Cessione	- 3.389.224.992	- 37.411.479	- 37.878.739	- 326.037.763	-	-	- 3.790.552.972
TOTALE	9.265.235.023	2.415.633.476	4.203.740.671	2.802.722.970	3.319.201.999	4.124.514.597	26.131.048.735

RESIDUI ATTIVI AL 31.12.2007 RELATIVI AI CREDITI CONTRIBUTIVI DEGLI ARTIGIANI E DEGLI ESERCENTI ATTIVITA' COMMERCIALI
(in unità di Euro)

CAPITOLO	ANNO DI ACCERTAMENTO						TOTALE
	2002 E PRECED.	2003	2004	2005	2006	2007	
E-1 1E110123: (Art.)							
CREDITI CONTABILIZZATI	4.949.963.779	616.436.034	685.783.923	759.354.771	824.416.612	1.095.682.527	8.931.637.646
Altri crediti	6.945.414	-	-	-	-	-	6.945.414
Partite da sistemare	342.433.292	-	-	-	-	28.384.103	370.817.395
TOTALE	4.614.475.901	616.436.034	685.783.923	759.354.771	824.416.612	1.067.298.424	8.567.765.665
Riscossione da cessione 1999	177.461.247	-	-	-	-	-	177.461.247
Riscossione da cessione 2000	273.897.312	-	-	-	-	-	273.897.312
Riscossione da cessione 2001	277.016.336	-	-	-	-	-	277.016.336
Riscossione da cessione 2003	145.734.269	169.696.010	-	-	-	-	315.430.279
Riscossione da cessione 2004	-	-	190.947.943	-	-	-	190.947.943
Riscossione da cessione 2005	375.495.744	-	-	372.823.110	-	-	748.318.854
Riscossione da cessione 2007	37.240.000	-	-	-	-	-	37.240.000
TOTALE	3.327.630.993	446.740.024	494.835.980	386.531.661	824.416.612	1.067.298.424	6.547.453.694
E-1 1E110124: (Comm.)							
CREDITI CONTABILIZZATI	4.664.996.593	644.333.277	767.864.521	998.757.922	1.198.567.062	1.447.586.787	9.722.106.162
Altri crediti	2.450.917	-	-	-	-	-	2.450.917
Partite da sistemare	445.226.185	-	-	-	-	35.899.082	481.125.267
TOTALE	4.222.221.325	644.333.277	767.864.521	998.757.922	1.198.567.062	1.411.687.705	9.243.431.812
Riscossione da cessione 1999	197.268.430	-	-	-	-	-	197.268.430
Riscossione da cessione 2000	246.084.685	-	-	-	-	-	246.084.685
Riscossione da cessione 2001	384.852.665	-	-	-	-	-	384.852.665
Riscossione da cessione 2003	120.653.000	131.760.000	-	-	-	-	252.413.000
Riscossione da cessione 2004	-	-	217.295.512	-	-	-	217.295.512
Riscossione da cessione 2005	428.973.346	-	-	471.231.112	-	-	900.204.458
Riscossione da cessione 2007	38.640.000	-	-	-	-	-	38.640.000
TOTALE	2.844.389.199	512.573.277	550.569.009	527.526.810	1.198.567.062	1.411.687.705	7.045.313.062

ANALISI DEI CREDITI VERSO LO STATO AL 31 DICEMBRE 2007 PER ESERCIZIO DI PROVENIENZA DEL RESIDUO									
N. CAPITOLO	Denominazione	2002 e precedenti	2003	2004	2005	2006	2007	Totale residui al 31/12/2007	
1E1203281	Contributo dello Stato a copertura degli oneri derivanti dalla riduzione contributiva a favore delle aziende e dei lavoratori dei pubblici servizi di trasporto - Art.1 comma 2, del D.L.n.451/1998 convertito nella legge n.40/1999 e successive disposizioni	96.258.714,62	84.034,70	0,00	29.129,29	0,00	19.719,91	192.650.313,14	
1E1203284	Rimborso dello Stato per sgravi di oneri contributivi nel Mezzogiorno - art.19 del D.L. n. 918/1988 convertito nella legge n. 1089/1968	0,00	0,00	0,00	30.610.691,92	23.297.876,14	75.211.989,38	129.120.559,44	
1E1203285	Rimborso dello Stato per sgravi di oneri contributivi nel Mezzogiorno - art.22, comma 5, lett. b), della legge n. 183/1976	0,00	0,00	0,00	0,00	330.084,86	10.677.128,99	11.007.213,85	
1E1203286	Rimborso dello Stato per lo sgravio di contributi previdenziali a favore delle imprese delle province di Trieste e Gorizia - art. 4 della legge n.26 del 1987	0,00	0,00	0,00	0,00	2.073,84	0,00	2.073,84	
1E1203287	Rimborso dello Stato per sgravi di oneri contributivi a favore dei datori di lavoro italiani operanti all'estero nei Paesi extracomunitari - art.4, comma 2, lett. a) del D.L. n. 317/1987 convertito nella legge n.398/1987	0,00	0,00	0,00	0,00	7.520.133,81	25.678.530,09	33.198.663,90	
1E1203288	Rimborso dello Stato per sgravi di oneri contributivi nel Mezzogiorno, di cui all'art. 1 del D.M. 5 agosto 1994 - art.19, comma 5, del D.L.n. 299 del 1994 convertito nella legge n. 451/1994 e dell'art.27, comma 3, del D.L. n.669/1996	0,00	0,00	0,00	17.418.627,29	4.528.542,68	4.881.088,50	26.828.258,47	
1E1203289	Rimborso dello Stato degli oneri derivanti dal contributo e dagli sgravi contributivi a favore delle imprese di cui all'art.4, commi 17 e 21, della legge n.448/1997 e all'art.3, comma 5, della legge n.448/1998	0,00	0,00	0,00	70.071.382,25	15.832.973,56	2.209.622,36	88.113.978,17	
1E1203291	Contributo dello Stato per la copertura progressiva degli oneri derivanti dalle agevolazioni contributive ai sensi dell'art.37, comma 5, della legge n.88/1989	0,00	0,00	0,00	0,00	0,00	12.000.000,00	12.000.000,00	
1E1203294	Rimborso da parte dello Stato degli sgravi contributivi in agricoltura di cui all'art.14 della legge n.64/1986 e successive modificazioni e integrazioni e art.19, comma 5, del D.L.vo n.96/1993	67.224.440,43	0,00	0,00	199.609,06	1.174.644,29	0,00	135.823.134,21	
1E1203295	Rimborso dello Stato a copertura degli oneri derivanti dalle agevolazioni contributive ai datori di lavoro agricolo - art.11, comma 27, della legge n. 537/1993	122.775.559,52	0,00	0,00	0,00	0,00	0,00	245.551.119,04	
1E1203297	Contributo dello Stato a copertura degli oneri derivanti dagli sgravi contributivi a favore delle imprese che attuano i programmi di riassetto al sensi dell'art.5, del D.L.510/1996 convertito nella legge n.608/1996 - Art. 116, comma 5, della legge n.388/2000	691.148,24	820.623,12	0,00	0,00	333.581,68	0,00	2.536.501,28	

ANALISI DEI CREDITI VERSO LO STATO AL 31 DICEMBRE 2007 PER ESERCIZIO DI PROVENIENZA DEL RESIDUO									
N. CAPITOLO	Denominazione	2002 e precedenti	2003	2004	2005	2006	2007	Totale residui al 31/12/2007	
1E1203298	Contributo dello Stato a copertura degli oneri derivanti dai benefici contributivi di cui all'art.8, comma 4 e 25, comma 9, della legge n. 223/1991 a favore dei datori di lavoro acquirenti imprese sottoposte a procedure di amministrazione straordinaria - Art.1, comma 2, del D.L.n.23/2003 convertito nella legge n.81/2003	0,00	0,00	0,00	749.182,55	0,00	0,00	749.182,55	
1E1203299	Rimborso da parte dello Stato degli oneri derivanti dagli sgravi contributivi a favore degli artigiani e degli esercenti attività commerciali di cui all'art. 3, comma 9, della legge n.448/1998 e successive modificazioni	0,00	0,00	0,00	0,00	0,00	0,00	0,00	
1E1203301	Contributo dello Stato a copertura degli oneri derivanti dagli sgravi contributivi per i nuovi assunti ad incremento dei livelli occupazionali di cui all'art. 44 della legge n. 448/2001	0,00	0,00	0,00	0,00	0,00	0,00	0,00	
1E1203360	Rimborso dello Stato a copertura degli oneri derivanti dalle agevolazioni contributive sulle erogazioni correlate alla produttività aziendale art. 5 del D.L. n. 489/1996, art. 1 della legge n. 608/1996 e all'art. 2 del D.L. n. 57/1987 convertito nella legge n. 135/1997 e art. 60 della legge n.144/1999.	0,00	73.896.021,04	391.163.978,96	213.402.664,83	31.901.640,49	0,00	710.304.305,32	
1E1203367	Contributo dello Stato a copertura degli oneri derivanti dalle minori entrate contributive a seguito di interventi a favore delle imprese artigiane e dei coltivatori diretti di cui all'art. 45 della legge n. 289/2002	0,00	0,00	0,00	0,00	0,00	0,00	0,00	
1E1203475	Contributo dello Stato a copertura degli oneri derivanti da sgravi contributivi alle aziende che assumono lavoratori a tempo determinato ai sensi dell'art. 10 della legge n.33/2000	0,00	10.000.000,00	0,00	0,00	0,00	0,00	10.000.000,00	
1E1203515	Rimborso dello Stato per sgravi di oneri sociali a favore delle imprese che rimpiegano personale con qualifica dirigenziale, art.10, comma 2, del D.L.n.511/1996 e art.20 della legge n.266/1997	2.117.521,04	0,00	1.104.027,65	140.994,81	1.255.390,99	36.062.623,82	87.620.317,63	
1E1203710	Rimborso dello Stato degli oneri per riduzioni contributive a favore dei datori di lavoro che assumono lavoratori con contratto a tempo indeterminato part-time ai sensi dell'art.5, comma 4, del D.Lgs.n. 61/2000 - Art.4, comma 1, lett. a), del D.M.12 aprile 2000	0,00	0,00	89.112,64	0,00	0,00	0,00	89.112,64	
1E1203711	Contributo dello Stato a carico del Fondo per l'occupazione a copertura degli oneri derivanti dalle agevolazioni contributive alle imprese di cui all'art.1, comma 1, della legge n.52/1998 e successive proroghe e modificazioni	0,00	0,00	0,00	0,00	0,00	0,00	0,00	
1E1203713	Rimborso dello Stato da porre a carico del Fondo per l'occupazione per oneri derivanti dal contributo di cui all'art.4, comma 1, del D.L. del 21 maggio 1998 ai datori di lavoro e agli enti pubblici economici che assumono a tempo indeterminato i lavoratori impegnati in lavori socialmente utili e ai lavoratori già impegnati in lavori socialmente utili che intraprendono un'attività autonoma	0,00	0,00	0,00	0,00	0,00	44.815.555,84	44.815.555,84	
1E1203714	Rimborso dello Stato da porre a carico del Fondo per l'occupazione per oneri derivanti dagli incentivi ai datori di lavoro e alle società di fornitura di lavoro temporaneo a sostegno della ricollocazione lavorativa dei lavoratori impegnati in lavori socialmente utili ai sensi dell'art.7, commi 1, 4 e 12, del D.lgs n.81/2000	0,00	0,00	0,00	0,00	0,00	972.451,23	972.451,23	
		0,00	0,00	0,00	0,00	0,00	8.093.689,08	8.093.689,08	

ANALISI DEI CREDITI VERSO LO STATO AL 31 DICEMBRE 2007 PER ESERCIZIO DI PROVENIENZA DEL RESIDUO									
N. CAPITOLO	Denominazione	2002 e precedenti	2003	2004	2005	2006	2007	Totale residui al 31/12/2007	
1E1203715	Rimborso dello Stato da porre a carico del Fondo per l'occupazione per oneri derivanti dal contributo alle Agenzie di promozione di lavoro e di inserimento per la ricollocazione di lavoratori già impegnati in lavori socialmente utili - art.5, comma 1, del D.L.1.21 maggio 1998	0,00	0,00	0,00	0,00	0,00	0,00	-	
1E1203716	Rimborso dello Stato da porre a carico del Fondo per l'occupazione per oneri derivanti dagli sgravi contributivi per i lavoratori agricoli (subordinati e autonomi) a seguito dell'emergenza idrica nella regione. Pigiola ai sensi dell'art.2, comma 4, del D.L.n.158/2001 convertito nella legge n.248/2001	0,00	0,00	0,00	0,00	0,00	0,00	-	
1E1203717	Credito dello Stato (Fondo per l'occupazione) a copertura degli oneri derivanti dal contributo ai datori di lavoro che assumono lavoratori destinatari del programma P.A.P.I. ai sensi del decreto direttoriale del Ministero del Lavoro e delle Politiche sociali n. 668 del 18 marzo 2005	0,00	0,00	0,00	0,00	0,00	285.796,00	285.796,00	
1E1203950	Rimborso dello Stato per il rimborso degli sgravi di contributi per i lavoratori agricoli (subordinati ed autonomi) a seguito della siccità verificatasi nell'annata agraria 1988-1989, art.8, comma 2, del D.L.n.231/1989 convertito nella legge n.286/1989	2.198.135,03	0,00	0,00	0,00	54.362,00	24.284,47	4.474.916,53	
1E1203951	Rimborso dello Stato per il rimborso degli sgravi di contributi per i lavoratori agricoli (subordinati ed autonomi) a seguito della siccità verificatasi nell'annata agraria 1989-1990, art.11 del D.L.n.367/1990 convertito nella legge n.31/1991	3.118.889,74	0,00	0,00	0,00	76.830,00	427.734,08	6.742.343,56	
1E1203952	Rimborso dello Stato per sgravi di contributi per i lavoratori agricoli (subordinati ed autonomi) di cui all'art.5, della legge n.185/1992 e successive modificazioni ed integrazioni	70.912.177,88	14.897.106,29	32.062.799,79	14.879.729,86	14.346.243,56	9.821.855,39	227.832.090,65	
1E1203961	Contributo dello Stato a copertura degli oneri per minori entrate contributive derivanti dagli interventi nei settori agricolo, forestale, della pesca e dall'acquacoltura di cui agli articoli 7, 8 della legge n.57/2001	0,00	1.823.841,41	10.017.260,71	3.862.647,08	369.400,75	163.438,73	16.236.588,68	
1E1203970	Rimborso dello Stato per sgravi contributivi a favore di cooperative sociali e aziende pubbliche o private che assumono persone detenute o internate ai sensi degli artt.1 e 2 della legge n.193/2000 - Art.1, comma 2, del D.L. 9 novembre 2001	0,00	793.704,92	0,00	914.790,37	1.639.991,21	1.686.717,98	5.035.204,48	
1E1203986	Rimborso dello Stato degli oneri per sgravi contributivi a favore delle imprese che esercitano la pesca costiera, nelle acque interne e lagunari di cui all'art.11 della legge n.388 del 2000	0,00	0,00	0,00	81.914.047,70	39.325.027,27	39.990.123,10	161.229.198,07	
1E1203987	Rimborso dello Stato per contributi agli armatori di navi mercantili nazionali che imbarcano allievi ufficiali di coperta e di macchina con contratto di formazione e lavoro - art.6 della legge n.858/1986	5.262,04	0,00	0,00	0,00	0,00	0,00	10.524,08	
1E1203988	Rimborso dello Stato per sgravi di oneri contributivi nel Mezzogiorno a favore dell'armatoria pubblica - art. 5 della legge n.426/1991	5.364.645,71	0,00	356.171,27	142.887,50	0,00	45.027,30	11.273.377,49	

ANALISI DEI CREDITI VERSO LO STATO AL 31 DICEMBRE 2007 PER ESERCIZIO DI PROVENIENZA DEL RESIDUO										
N. CAPITOLO	Denominazione	2002 e precedenti	2003	2004	2005	2006	2007	Totale residui al 31/12/2007		
2E1203037	Contributi dello Stato a copertura degli oneri derivanti dall'erogazione di una somma aggiuntiva ai titolari di pensione ultrassessantiquattremenni di cui all'art. 5, commi 1,2,3 e 4 del D.L. n. 81 convertito nella legge n. 127/2007 (Csp. di nuova istituzione)	0,00	0,00	0,00	0,00	0,00	919.163.073,63	919.163.073,63		
2E1203354	Contributo dello Stato a copertura dei contributi figurativi a favore dei perseguitati politici e razziali - art. 5, legge n. 96/1955	0,00	0,00	0,00	0,00	0,00	0,00	-		
2E1203361	Rimborso dello Stato degli oneri derivanti dalla ricostruzione, nell'assicurazione obbligatoria dei periodi di lavoro effettuati in Libia, art.4, comma 4, del DL n. 103/1991 convertito nella legge n. 166/1991	0,00	0,00	0,00	3.463.101,17	1.760.743,40	1.454.335,94	6.678.180,51		
2E1203550	Contributo dello Stato da porre a carico del Fondo per l'occupazione per oneri derivanti dal pensionamento anticipato dei lavoratori impiegati nei lavori socialmente utili di cui all'art.2, comma 2, del D.L. del 21 maggio 1998	0,00	0,00	0,00	0,00	16.951.390,09	44.010.643,52	60.962.033,61		
2E1203551	Contributo dello Stato da porre a carico del Fondo per l'occupazione per oneri pensionistici derivanti dalla rivalutazione dell'anzianità contributiva ai lavoratori delle miniere, cave e torliere di cui all'art.78, comma 23, della legge n. 388/2000	0,00	0,00	1.357.224,00	1.233.115,00	1.287.384,00	1.252.599,00	5.130.322,00		
2E1203552	Contributo dello Stato da porre a carico del Fondo per l'occupazione per oneri derivanti dai trattamenti pensionistici con il cumulo dei periodi contributivi maturati in Svizzera di cui all'art. 3 del D.L. n.108/2002 convertito nella legge n. 172/2002	0,00	0,00	0,00	0,00	0,00	2.423.765,89	2.423.765,89		
2E1203553	Contributo dello Stato da porre a carico del Fondo per l'occupazione per oneri derivanti dal riconoscimento della contribuzione figurativa dei periodi di trattamento speciale di disoccupazione ai lavoratori dell'edilizia ai fini della pensione di anzianità ai sensi dell'art. 76, comma 22, della legge n. 388/2000	0,00	0,00	9.250.000,00	0,00	0,00	0,00	9.250.000,00		
2E1203554	Credito verso lo Stato (Fondo per l'occupazione) per il contributo a copertura degli oneri derivanti dal pensionamento anticipato dei lavoratori operanti in mobilità lungo ai sensi dell'art. 4, comma 27, della legge n. 603/1996 e successive disposizioni modificative ed integrative	0,00	0,00	0,00	0,00	0,00	14.430.767,09	14.430.767,09		
2E1203770	Rimborso dello Stato per la maggiore anzianità di servizio attribuita al personale dimissionario iscritto al Fondo di previdenza agli addetti alle abilitate imposte di consumo - art.23, del D.P.R. n.649/1972	0,00	0,00	0,00	0,30	3.943.248,47	3.802.970,91	7.746.219,68		
2E1203771	Rimborso dello Stato della maggiorazione del trattamento pensionistico per gli ex combattenti - art. 6, legge n.140/1985 e art. 6, legge n.544/1988	0,00	0,00	0,00	0,00	354.671.427,71	336.195.631,56	690.867.059,27		
2E1203772	Rimborso dello Stato degli oneri derivanti dal riconoscimento della maggiore anzianità contributiva e delle rate di pensionamento anticipato ai lavoratori portuali - art.9, comma 7, del D.L.873/1986 convertito nella legge n.26/1987 e successive proroghe	0,00	0,00	0,00	0,00	61.748,83	3.409,78	65.158,61		

ANALISI DEI CREDITI VERSO LO STATO AL 31 DICEMBRE 2007 PER ESERCIZIO DI PROVENIENZA DEL RESIDUO									
N. CAPITOLO	Denominazione	2002 e precedenti	2003	2004	2005	2006	2007	Totale residui al 31/12/2007	
3E1203417	Rimborso dello Stato dell'assegno di maternità di cui all' art. 49, commi 8 e 9, della legge n.488/1999	0,00	4.718.899,48	3.734.202,62	3.354.747,57	3.305.114,10	3.297.012,44	18.409.976,21	
3E1203418	Rimborso dello Stato a copertura degli oneri per l'assistenza a persone handicappate di cui all'art.33, legge n.104/1992	0,00	0,00	0,00	0,00	37.225.641,02	268.990.009,62	306.215.650,64	
3E1203500	Rimborso per il trattamento sostitutivo della retribuzione e relativa copertura assicurativa a seguito di provvedimenti contro la diffusione delle malattie epizootiche già a carico della Gestione per il finanziamento integrativo dei progetti speciali ai sensi dell'art. 9, comma 4, della legge n. 218/1988	0,00	0,00	0,00	0,00	3.629,92	13.034,65	16.664,57	
3E1203565	Contributo dello Stato da porre a carico del fondo per l'occupazione per gli oneri derivanti dall'estensione della mobilità e dei trattamenti speciali di disoccupazione edile ai soci di cooperative art. 24, comma 4 della legge n. 156/1997	0,00	0,00	0,00	0,00	0,00	41.316.551,93	41.316.551,93	
3E1203568	Rimborso dello Stato, da porre a carico del Fondo per l'Occupazione, per oneri derivanti dall'indennità connessa con i piani di inserimento professionale di cui all'art.81, comma 8, della legge n.448/1998 e successi proroghe	0,00	0,00	0,00	0,00	0,00	385.319,36	385.319,36	
3E1203569	Contributo dello Stato, da porre a carico del Fondo per l'Occupazione, per oneri derivanti dalla proroga di trattamenti di cassa integrazione salariale straordinaria, dei trattamenti speciali di disoccupazione edile e delle indennità di mobilità - art.45, comma 17, lett. e), f) e g), della legge n.144/1998	0,00	0,00	0,00	0,00	0,00	352.392,29	352.392,29	
3E1203571	Rimborso dello Stato, da porre a carico del Fondo per l'Occupazione, per oneri derivanti dall'assegno di utilizzo per prestazioni in attività socialmente utili e connessi assegni per il nucleo familiare di cui all'art.4, comma 1, del D.Lgs.n.81/2000	0,00	0,00	0,00	0,00	0,00	0,00	-	
3E1203573	Rimborso dello Stato, da porre a carico del fondo per l'occupazione per la copertura degli oneri derivanti dai trattamenti a sostegno del reddito (proroghe delle integrazioni salariali straordinarie, mobilità e indennità di cui all'art. 2, c. 1, lett. a) e b) del di n. 158 del 2001 convertito nella legge n. 248/2001	0,00	0,00	0,00	0,00	0,00	341,00	341,00	
3E1203574	Contributo dello Stato, da porre a carico del Fondo per l'Occupazione, per la copertura degli oneri derivanti dagli assegni di utilizzo per prestazioni in attività socialmente utili e dai relativi costi di gestione per periodi a partire dal 1° luglio 2001	0,00	0,00	0,00	0,00	0,00	71.332.944,22	71.332.944,22	
3E1203575	Contributo dello Stato, da porre a carico del Fondo per l'Occupazione, per oneri derivanti dai trattamenti di mobilità di cui all'art.1, commi 1, 2 e 5, e all'art.4, del D.L.n.108/2002 convertito nella legge n.172/2002	0,00	0,00	0,00	0,00	0,00	12.680.904,45	12.680.904,45	
3E1203576	Rimborso dello Stato, da porre a carico del Fondo per l'Occupazione, per oneri derivanti dall'erogazione anticipata dell'assegno di utilizzo per prestazioni in attività socialmente utili ai sensi dell'art. 50, comma 4, della legge n. 369/2002	0,00	0,00	0,00	0,00	0,00	605,50	605,50	

ANALISI DEI CREDITI VERSO LO STATO AL 31 DICEMBRE 2007 PER ESERCIZIO DI PROVENIENZA DEL RESIDUO									
N. CAPITOLO	Denominazione	2002 e precedenti	2003	2004	2005	2006	2007	Totale residui al 31/12/2007	
3E1203577	Rimborso dello Stato, da porre a carico del Fondo per l'Occupazione per oneri derivanti dai trattamenti di cassa integrazione salariale a favore delle imprese industriali dell'indotto automobilistico di cui all'art.41, comma 9, della legge n.289/2002	0,00	0,00	0,00	0,00	0,00	366.930,00	366.930,00	
3E1203579	Rimborso dello stato, da porre a carico del fondo per l'occupazione per oneri derivanti dalla proroga di trattamenti di cassa integrazione salariale straordinaria per crisi aziendali di cui all'art. 1, c. 1 della legge n. 291/2004 e successive modificazioni	0,00	0,00	0,00	0,00	0,00	27.880.430,98	27.880.430,98	
3E1203580	Rimborso dello Stato, da porre a carico del fondo per l'occupazione per oneri derivanti dall'estensione dei trattamenti di integrazione salariale straordinaria e dei trattamenti di mobilità al personale, anche navigante dei vettori aerei e delle società da questi derivanti di cui all'art. 1bis, comma 1, della legge n. 291/2004	0,00	0,00	0,00	0,00	0,00	13.911.239,31	13.911.239,31	
3E1203581	Rimborso dello Stato, da porre a carico del Fondo per l'Occupazione per oneri connessi con le indennità ai lavoratori licenziati da aziende dell'indotto del settore automobilistico della regione Piemonte	0,00	0,00	0,00	0,00	1.176.691,45	3.945.362,30	5.122.053,75	
3E1203582	Rimborso dello Stato, da porre a carico del fondo per l'occupazione per oneri derivanti dalla proroga dei trattamenti di integrazione salariale straordinaria e dei trattamenti di mobilità e di disoccupazione speciale di cui all'art. 1, comma 115 della legge n. 311/2004 come modificato dall'art. 13, comma 2, lett. B) del D.L. n. 35/2005 convertito nella legge n. 49/2005	0,00	0,00	0,00	0,00	0,00	18.919.125,77	18.919.125,77	
3E1203584	Rimborso dello Stato, da porre a carico del fondo per l'occupazione per oneri derivanti dalla proroga dei trattamenti di integrazione salariale straordinaria e dei trattamenti di mobilità e di disoccupazione speciale di cui all'art. 1, comma 115 della legge n. 311/2006	0,00	0,00	0,00	0,00	0,00	60.730.778,66	60.730.778,66	
3E1203585	Contributo dello Stato (Fondo per l'Occupazione) a copertura degli oneri derivanti dalla proroga del sussidio ai lavoratori che aderiscono a specifici piani di inserimento e reinserimento lavorativo, destinati dal programma P.A.R. ai sensi del Decreto Direttoriale del Ministero del Lavoro e delle politiche sociali n. 668 del 18 marzo 2005.	0,00	0,00	0,00	0,00	0,00	11.064.466,27	11.064.466,27	
3E1203586	Contributo dello Stato, da porre a carico del Fondo per l'Occupazione per oneri derivanti dalla proroga di trattamenti di cassa integrazione salariale straordinaria di cui all'art. 8 ter della legge n. 248/2005.(Lavoratori dipendenti dalle imprese commerciali con più di 50 dipendenti dalle imprese di vigilanza con più di 15 dipendenti.)	0,00	0,00	0,00	0,00	0,00	28.083.870,68	28.083.870,68	
3E1203587	Contributo dello Stato (Fondo per l'Occupazione) a copertura degli oneri derivanti da provvidenze corrisposte ai lavoratori del territorio della provincia di Vibo Valentia a seguito degli eventi alluvionali del 3 luglio 2006.- Art. 4, comma 12, dell'O.P.C.M. n. 32540 del 4 agosto 2006	0,00	0,00	0,00	0,00	0,00	74.779,36	74.779,36	
3E1203588	Rimborso dello Stato, da porre a carico del Fondo per l'Occupazione, per oneri derivanti dalla liquidazione in un'unica soluzione dell'assegno per lavori socialmente utili di cui all'art.3, comma 4, del D.L. del 21 maggio 1998	0,00	0,00	0,00	0,00	0,00	0,00	-	
3E1203735	Contributo a carico del fondo per l'occupazione a copertura degli oneri derivanti dalla riduzione della retribuzione impossibile prevista dai contratti di finanziamento art. 23 della legge n. 196/1997	0,00	0,00	0,00	0,00	0,00	5.164.568,99	5.164.568,99	

ANALISI DEI CREDITI VERSO LO STATO AL 31 DICEMBRE 2007 PER ESERCIZIO DI PROVENIENZA DEL RESIDUO									
N. CAPITOLO	Denominazione	2002 e precedenti	2003	2004	2005	2006	2007	Totale residui al 31/12/2007	
3E1203736	Contributo dello Stato da porre a carico del Fondo per l'occupazione per oneri derivanti dalla prosecuzione volontaria per il raggiungimento dei requisiti per il pensionamento dei lavoratori impiegati nei lavori socialmente utili di cui all'art.2,c.1, del D.L. 21 maggio 1998	0,00	0,00	0,00	0,00	0,00	1.204.186,14	1.204.186,14	
3E1203851	Rimborso dello Stato di provvidenze (indennità e relativi assegni per il nucleo familiare) ai lavoratori dei territori delle regioni Valle d'Aosta, Piemonte, Liguria, Lombardia, Emilia Romagna e Veneto colpiti dagli eventi alluvionali del 13 ottobre 2000 - Art.7 dell'O.M.n.3090/2000 e art. n. 1 dell'O.M.n. 3092/2000	0,00	0,00	0,00	0,00	0,00	0,00	-	
3E1203853	Rimborso dello Stato tramite il Commissario delegato a copertura degli oneri derivanti dalle indennità a favore dei lavoratori dei territori della provincia di Catania colpiti dagli eventi eruttivi dell'Etna del 13 luglio 2001 ai sensi dell'art. 8, comma 2, dell'O.M. n.3196/2002	0,00	4.652,71	0,00	0,00	0,00	0,00	4.652,71	
3E1203854	Rimborso dello Stato tramite il Commissario delegato a copertura degli oneri derivanti da provvidenze ai lavoratori dei territori delle province di Foggia e Campobasso colpiti dagli eventi sismici del 31. ottobre 2002 art. 16, dell'O.M. n.3253/2002	0,00	278.599,14	26.839,27	0,00	0,00	0,00	305.438,41	
3E1203855	Rimborso dello Stato tramite il Commissario delegato a copertura degli oneri derivanti dalle indennità a favore dei lavoratori dei territori della provincia di Catania colpiti dagli eventi eruttivi dell'Etna e dagli eventi sismici del 29 ottobre 2002 art. 15, dell'O.M. n.3254 del 29 novembre 2002	0,00	300.287,69	195.143,48	141.239,60	4.238,42	0,00	640.909,19	
3E1203856	Rimborso dello Stato tramite il Commissario delegato a copertura degli oneri derivanti dalle indennità a favore dei lavoratori dei territori della Regione Molise colpiti dagli eventi meteorologici del mese di gennaio 2003 - art.12 dell'O.M.n.3268/2003	0,00	0,00	3.026,95	0,00	0,00	0,00	3.026,95	
3E1203857	Rimborso dello Stato tramite il Commissario delegato a copertura degli oneri derivanti dalle indennità a favore dei lavoratori del Comune di Lipari colpito dai fenomeni vulcanici dello Stromboli del 30 dicembre 2002 - art.18 dell'O.M.n.3266/2003	0,00	0,00	0,00	572.402,33	0,00	0,00	572.402,33	
4E1203753	Rimborso dello Stato tramite il Commissario delegato a copertura degli oneri derivanti dalle indennità a favore dei lavoratori dei territori della provincia di Catania colpiti dagli eventi eruttivi dell'Etna del 13 luglio 2001 ai sensi dell'art. 8, comma 2, O.M. n. 3196/2002	0,00	0,00	0,00	0,00	0,00	12.464.793,31	12.464.793,31	
5E1203351	Contributo dello Stato per il concorso agli oneri derivanti dai canoni d'affitto degli stabili adibiti ad uffici, già di proprietà, trasferiti al "FIP-Fondo Immobili Pubblici-Fondo comune di investimento immobiliare ditto chiuso" di cui all'art. 4, del D.L. n.351/2001 convertitola legge n. 410/2001.....	0,00	0,00	0,00	0,00	0,00	916.981,99	916.981,99	
8E1203020	Rimborso da parte dello Stato del disavanzo di gestione della gestione speciale per i trattamenti pensionistici già erogati dal soppresso Fondo previdenziale ed assistenziale degli spedizionieri doganali - art.3, comma 3, della legge n.230/1997	0,00	0,00	0,00	0,00	24.689.066,39	29.944.673,17	54.633.739,56	
8E1203292	Rimborso dello Stato per sovrari di oneri contributivi nel mezzogiorno ad incremento dei livelli occupazionali di cui all'art. 1, comma 2, del d. l. n. 71/1993 convertito nella legge n. 151/1993 e successive proroghe e all'art. 2 del d.m. 5 agosto 1994 e successive disposizioni modificative e integrative	0,00	0,00	0,00	0,00	0,00	196.017,06	196.017,06	

ANALISI DEI CREDITI VERSO LO STATO AL 31 DICEMBRE 2007 PER ESERCIZIO DI PROVENIENZA DEL RESIDUO								
N. CAPITOLO	Denominazione	2002 e precedenti	2003	2004	2005	2006	2007	Totale residui al 31/12/2007
8E1203213	Contributo dello Stato a favore della Gestione degli interventi assistenziali e di sostegno alle Gestioni previdenziali per la integrale copertura degli oneri connessi con il mantenimento del salario di cui all'art. 37 della legge n.88/1989	0,00	0,00	369.441.006,91	633.196.873,94	607.605.506,64	290.189.491,10	1.900.132.878,59
8E1203244	Contributo dello Stato a favore della Gestione degli interventi assistenziali e di sostegno alle Gestioni previdenziali per la integrale copertura degli oneri per interventi a sostegno della famiglia di cui all'art. 37 della legge n.88/1989	0,00	0,00	0,00	0,00	218.060,20	769.338,26	987.398,46
8E1203300	Contributo dello Stato a favore della Gestione degli interventi assistenziali e di sostegno alle Gestioni previdenziali per la integrale copertura degli oneri per sgravi ed altre agevolazioni contributive di cui all'art. 37 della legge n.88/1989	0,00	0,00	0,00	158.277.047,29	652.278.293,25	159.887.972,98	970.443.313,52
8E1203368	Contributo dello Stato a favore della Gestione degli interventi assistenziali e di sostegno alle gestioni previdenziali per la integrale copertura degli oneri diversi di cui all'art. 37 della legge n. 88/1989	0,00	0,00	0,00	81.567.235,20	72.770.756,50	35.808.698,00	190.146.689,70
8E1203400	Contributo dello Stato a copertura degli oneri per prestazioni (pensioni, assegni ed indennità) a favore degli invalidi civili di cui all'art.130 del D.L.vo n.112/1998 al netto dell'importo già finanziato nel cap. E.20396/01	0,00	0,00	0,00	0,00	667.586.466,12	1.583.920.951,42	2.251.507.417,54
8E1203751	Contributo dello Stato a copertura del disavanzo di gestione del Fondo di previdenza degli addetti alle abolite imposte di consumo art.17 del DPR 649/1972....	0,00	0,00	0,00	87.737.634,44	149.285.794,36	163.253.702,88	400.277.131,68
8E1203773	Contributo dello Stato per la copertura del disavanzo di gestione del Fondo di previdenza per il personale del Consorzio autonomo del porto di Genova dell'Ente autonomo del porto di Trieste - Art.13, comma 2, lett. D), del D.L.n.873/1986 convertito nella legge n. 26/1987	0,00	0,00	0,00	0,00	62.188.006,64	58.649.417,56	120.837.424,20
		409.448.320,93	116.177.481,70	879.132.204,99	1.666.288.230,63	3.473.848.936,43	6.478.758.444,51	13.433.101.940,12

RESIDUI ATTIVI AL 31.12.2007 RELATIVI A CREDITI PER PRESTAZIONI INDEBITE

CAPITOLI	ANNO DI ACCERTAMENTO							TOTALI
	2002 E ANNI PRECEDENTI	2003	2004	2005	2006	2007		
Crediti da partitario automatizzato	1.476.147.955,60	592.392.350,00	425.042.233,78	307.730.547,71	445.614.013,75	497.149.910,76	3.744.077.011,60	
meno:								
Partite da definire	98.590.001,68	39.565.114,44	28.388.017,87	20.552.922,97	29.761.980,30	33.203.995,82	250.062.033,08	
TOTALI	1.377.557.953,92	552.827.235,56	396.654.215,91	287.177.624,74	415.852.033,45	463.945.914,94	3.494.014.978,52	

2E 1309001 | Recupero di prestazioni pensionistiche
3E 1309001 | Recupero di prestazioni non pensionistiche

2E 1309001 | Recupero di prestazioni pensionistiche
3E 1309001 | Recupero di prestazioni non pensionistiche

3.164.286.928,36
326.573.753,71

4E 1309015 | Recupero di prestazioni del Fondo di previdenza per il personale a rapporto d'impiego

3.154.296,45

TOTALE

3.494.014.978,52

PAGINA BIANCA

ALLEGATO B

Elenco dei capitoli delle spese obbligatorie che presentano un'eccedenza degli impegni sulle previsioni definitive.

PAGINA BIANCA

CONSUNTIVO 2007						
Codice	Denominazione	Previsioni Definite	Somme impegnate	Scostamenti	NOTE	
UPB.1 - Centro di Responsabilità Entrate Contributive						
1U1206001	CONTRIBUTI SOCIALI DI MALATTIA E SOMME AGGIUNTIVE PER PERIODI A PARTIRE DAL 1 GENNAIO 1980 DA TRASFERIRE ALLO STATO PER IL FINANZIAMENTO DEL FONDO SANITARIO NAZIONALE - ART. 69, LETT. A), LEGGE N. 833/1978 E ART. 3, DL N. 663/1979 CONVERTITO NELLA LEGGE N. 33/1980	0,00	661.350,48	661.350,48	Importo non determinabile a preventivo	
1U1206007	CONTRIBUTI SOCIALI DI MALATTIA E SOMME AGGIUNTIVE PER PERIODI A PARTIRE DAL 1 GENNAIO 1980 DA TRASFERIRE ALLO STATO PER IL FINANZIAMENTO DEL FONDO SANITARIO NAZIONALE - ART. 69, LETT. A), LEGGE N. 833/1978 E ART. 3, DL N. 663/1979 CONVERTITO NELLA LEGGE N. 33/1980	0,00	681.610,53	681.610,53	Importo non determinabile a preventivo	
1U1206008	TRASFERIMENTO ALLO STATO DI SOMME GIÀ DESTINATE A ONPI - ART. 12, COMMA 3 E 4, LEGGE N. 55/1958 ART. 1 DUODECIES, LEGGE N. 64/1978	276.059.464,00	286.321.207,46	10.261.743,46	Trasferimento superiore a causa del più elevato gettito contributivo	
1U1206009	TRASFERIMENTO ALLO STATO DEI CONTRIBUTI GIÀ DI PERTINENZA DELLA GESCAL (GIÀ RISCOSSI DALL'INPS E DA ENTI MUTUALISTICI DISCIOLTI)	0,00	1.405.883,93	1.405.883,93	Importo non determinabile a preventivo	
1U1206010	TRASFERIMENTO ALLO STATO DEL CONTRIBUTO 0,10% PER IL FINANZIAMENTO DEL FONDO PER GLI ASILI NIDO	0,00	199.653,23	199.653,23	Importo non determinabile a preventivo	
1U1206018	TRASFERIMENTO ALLO STATO DI CONTRIBUTI PER PRESTAZIONI DEL SERVIZIO SANITARIO NAZIONALE GIÀ DI PERTINENZA DI REGIONI E DI PROVINCE A UTONOME	16.785.424,20	40.051.986,93	23.266.562,73	Trasferimento superiore a causa del più elevato gettito contributivo	
1U1206020	TRASFERIMENTO AL "FONDO PER LA FORMAZIONE DEI LAVORATORI TEMPORANEI - FORMA - TEMP" DEL CONTRIBUTO DI CUI ALL'ART. 5 DELLA LEGGE N. 196/1997 COME SOSTITUITO DELL'ART. 64, C. 1, LETT. D) DELLA LEGGE N. 488/1999 - ART. 64, C. 2, LEGGE N. 488/1999	0,00	7.315,54	7.315,54	Importo non determinabile a preventivo	
1U1206021	TRASFERIMENTO ALLO STATO DELL'ECCEDEZZA DEL GETTITO DEL CONTRIBUTO PER IL LAVORO STRAORDINARIO DI CUI ALL'ART. 2, C. 19 DELLA LEGGE N. 549/1995 - ART. 2, C. 20 DELLA LEGGE N. 549/1995	25.788.484,27	32.464.976,98	6.676.492,71	Trasferimento superiore a causa del più elevato gettito contributivo	
1U1206051	CONTRIBUTI SOCIALI DI MALATTIA PER PERIODI FINO AL 31 DICEMBRE 1978 DA TRASFERIRE ALLA GESTIONE DI LIQUIDAZIONE DEGLI ENTI MUTUALISTICI DISCIOLTI	0,00	13.109,06	13.109,06	Importo non determinabile a preventivo	

1U1206071	CONTRIBUTO AI DATORI DI LAVORO CHE ASSUMONO LAVORATORI DESTINATARI DEL PROGRAMMA P.A.R.I. AI SENSI DEL DECRETO DIRETTORIALE DEL MINISTERO DEL LAVORO E DELLE POLITICHE SOCIALI N. 668 DEL 18 MARZO 2005	56.000,00	288.764,00	232.764,00	Onere non determinabile esattamente in sede di previsione
1U1206072	INCENTIVI A COPERTURA DELL'ONERE CONTRIBUTIVO DA INCARICHI DI COLLABORAZIONE COORDINATA E CONTINUATIVA E LAVORO AUTONOMO PER LO SVOLGIMENTO DI ATTIVITÀ DA PARTE DI SOGGETTI GIÀ IMPEGNATI IN LAVORI SOCIALMENTE UTILI - ART. 7, C. 6, D.LGS N. 81/2000	0,00	1.021.771,00	1.021.771,00	Onere non determinabile in sede di previsione
1U1206077	TRASFERIMENTO DEL CONTRIBUTO DI CUI ALL'ART. 25, C. 4, L. 845/1978 AI FONDI PARITETICI INTERPROFES. NAZIONALI - ART. 118, C. 3, L. 3 88/2000	373.049.479,56	412.300.132,52	39.250.652,96	Trasferimento più elevato per maggiore contributo riscosso
1U1206079	CONTRIBUTI AI DATORI DI LAVORO E ALLE SOCIETÀ DI FORNITURA DI LAVORO TEMPORANEO A SOSTEGNO DELLA RICOLLOCAZIONE LAVORATIVA DEI LAVORATORI IMPEGNATI IN LAVORI SOCIALMENTE UTILI AI SENSI DELL'ART. 7, COMMI 1, 4 E 12 DEL D.LGS N. 81/2000	4.300.000,00	7.116.850,08	2.816.850,08	Onere non determinabile esattamente in sede di previsione
1U1206085	TRASFERIMENTO ALL'INA DEI CONTRIBUTI AFFERENTI L'ASSICURAZIONE MISTA SULLA VITA E LE CAPITALIZZAZIONI FINANZIARIE	413.154,00	457.209,41	44.055,41	Onere non determinabile esattamente in sede di previsione
1U1206093	CONTRIBUTO AI DATORI DI LAVORO CHE ASSUMONO LAVORATORI ISCRITTI NELLE LISTE DI MOBILITÀ AI SENSI DELL'ART. 8, C. 4 DELLA LEGGE N. 22 3/1991	19.077.500,00	26.286.087,24	7.208.587,24	Onere non determinabile esattamente in sede di previsione
1U1206095	CONTRIBUTO AI DATORI DI LAVORO A SOSTEGNO DELL'OCCUPAZIONE DI CUI ALL'ART. 28 DEL DL N. 244/1995 CONVERTITO NELLA LEGGE N. 341/1995	18.000,00	21.648,54	3.648,54	Onere non determinabile esattamente in sede di previsione
1U1206096	CONTRIBUTO ALLE IMPRESE AI SENSI DELL'ART. 4, COMMI 17 E 19 DELLA LEGGE N. 449/1997	0,00	915.249,49	915.249,49	Onere non determinabile in sede di previsione
1U1206098	CONTRIBUTO DI CUI ALL'ART. 4, C. 1 DEL DECRETO INTERMINISTERIALE DEL 21 MAGGIO 1998 AI LAVORATORI GIÀ IMPEGNATI IN LAVORI SOCIALMENTE UTILI COLLOCATI IN PENSIONAMENTO ANTICIPATO AI SENSI DELL'ART. 2, C. 1 DEL DECRETO MEDESIMO - ART. 58, C. 17, LETT. A)	757.000,00	1.162.662,27	405.662,27	Onere non determinabile esattamente in sede di previsione
1U1209001	SGRAVI DI ONERI CONTRIBUTIVI DEL MEZZOGIORNO ART. 18, LEGGE N. 1089/1968	11.200.000,00	76.831.606,91	65.631.606,91	Onere non determinabile esattamente in sede di previsione
1U1209002	SGRAVI DI ONERI CONTRIBUTIVI DEL MEZZOGIORNO ART. 14 LEGGE N. 183/1976	200.000,00	10.677.128,99	10.477.128,99	Onere non determinabile esattamente in sede di previsione
1U1209003	RIMBORSO DI CONTRIBUTI (CONTRIBUTO SOLIDARIETÀ TRATTAMENTO PENSIONISTICI INTEGRATIVI)	981.512.239,35	1.028.711.471,50	47.199.232,15	Onere non determinabile esattamente in sede di previsione
1U1209014	SGRAVI ONERI CONTRIBUTIVI AI DATORI DI LAVORO PER I LAVORATORI ALL'ESTERO NEI PAESI EXTRACOMUNITARI AI SENSI DELL'ART. 4, COMMA 2, LETT. A), DL N. 317/87 CONVERTITO NELLA LEGGE N. 398/1987	25.400.000,00	25.678.530,09	278.530,09	Onere non determinabile esattamente in sede di previsione
1U1209017	SGRAVI ONERI CONTRIBUTIVI A FAVORE DEI DATORI DI LAVORO DEL SETTORE AGRICOLA OPERANTI NEL MEZZOGIORNO - ART. 14, COMMA 1, LEGGE N. 647/198 6 NEL TESTO SOSTITUITO DALL'ART. 1, COMMA 5 DEL DL N. 536/1987 CONVERTITO NELLA LEGGE N. 48/1988	0,00	6.016,58	6.016,58	Onere non determinabile in sede di previsione

1U1209023	SGRAVI DI ONERI CONTRIBUTIVI NEL MEZZOGIORNO A FAVORE DELLA ARMATORIA PUBBLICA ART. 5 DELLA LEGGE N. 426/1991	0,00	45.027,30	45.027,30	Onere non determinabile in sede di previsione
1U1209024	SGRAVI DI ONERI CONTRIBUTIVI NEL MEZZOGIORNO A INCREMENTO DEI LIVELLI OCCUPAZIONALI DI CUI ALL'ART. 1, C. 2, DL N. 71/1993 CONVERTITO IN LEGGE N. 151/1993 E SUCCESSIVE PROROGHE E ALL'ART. 2, DM 5 AGOSTO 1994 E SUCCESSIVE DISPOSIZIONI MODIFICATIVE	0,00	196.017,06	196.017,06	Onere non determinabile in sede di previsione
1U1209026	SGRAVI CONTRIBUTIVI PREVIDENZIALI A FAVORE DEI DATORI DI LAVORO CHE STIPULINO CONTRATTI DI SOLIDARIETÀ DI CUI ALL'ART. 5, COMMA 2 DELLA LEGGE N. 148/1993 CONVERTITO NELLA LEGGE N. 236/93	100.000,00	539.740,36	539.740,36	Onere non determinabile esattamente in sede di previsione
1U1209027	SGRAVI DI CONTRIBUTI PREVIDENZIALI A FAVORE DELLE IMPRESE CHE ASSUMONO LAVORATORI A INCREMENTO DEI LIVELLI OCCUPAZIONALI AI SENSI DELL'ART. 6 DEL DL N. 299/1994 CONVERTITO NELLA LEGGE N. 451/1994	0,00	10.203,09	10.203,09	Onere non determinabile in sede di previsione
1U1209028	SGRAVI DI ONERI CONTRIBUTIVI NEL MEZZOGIORNO AI SENSI DELL'ART. 1, DM 5 AGOSTO 1994 E SUCCESSIVE DISPOSIZIONI MODIFICATIVE E INTEGRATIVE	4.100.000,00	4.881.088,50	4.881.088,50	Onere non determinabile esattamente in sede di previsione
1U1209032	SGRAVI DI ONERI CONTRIBUTIVI A FAVORE DI IMPRESE A INCREMENTO DEI LIVELLI OCCUPAZIONALI DI CUI ALL'ART. 4, C. 21 DELLA LEGGE N. 449/1997	400.000,00	694.511,49	694.511,49	Onere non determinabile esattamente in sede di previsione
1U1209033	SGRAVI DI ONERI CONTRIBUTIVI A FAVORE DELLE IMPRESE ARMATRICI PER IL PERSONALE IMBARCATO SU NAVI ISCRITTE NEL REGISTRO INTERNAZIONALE E DI CUI ALL'ART. 6, C. 1 DEL DL N. 457/1997 CONVERTITO NELLA LEGGE N. 30/1998	176.583.464,00	292.756.929,73	292.756.929,73	Onere non determinabile esattamente in sede di previsione
1U1209034	SGRAVI DI ONERI CONTRIBUTIVI A FAVORE DEI DATORI DI LAVORO E DEGLI ENTI PUBBLICI ECONOMICI A INCREMENTO DEI LIVELLI OCCUPAZIONALI DI CUI ALL'ART. 3, C. 5, LEGGE N. 448/1998	12.400.000,00	18.458.456,19	18.458.456,19	Onere non determinabile esattamente in sede di previsione
1U1209040	SGRAVI DI ONERI CONTRIBUTIVI A FAVORE DELLE IMPRESE ARMATORIALI DI NAVI BATTENTI BANDIERA ITALIANA ADIBITE AL CABOTTAGGIO MARITTIMO AI SENSI DELL'ART. 9, C. 1, LEGGE N. 522/1999	123.400,00	5.804.889,84	5.804.889,84	Onere non determinabile esattamente in sede di previsione
1U1209042	SGRAVI DI ONERI CONTRIBUTIVI A FAVORE DELLE AZIENDE CON MENO DI VENTI DIPENDENTI CHE ASSUMONO LAVORATORI A TEMPO DETERMINATO AI SENSI DELL'ART. 10, COMMI 2 E 3 DELLA LEGGE N. 53/2000	34.357.000,00	36.062.623,82	36.062.623,82	Onere non determinabile esattamente in sede di previsione
1U1209043	SGRAVI DI ONERI CONTRIBUTIVI DI CUI ALL'ART. 16, C. 1, 2, 3 E 4 DELLA LEGGE N. 388/2000 A FAVORE DELLE IMPRESE CHE ATTUANO I PROGRAMMI DI RIALLINEAMENTO AI SENSI DELL'ART. 5, DL N. 510/1996 CONVERTITO IN LEGGE N. 608/1996	60.000,00	97.602,00	97.602,00	Onere non determinabile esattamente in sede di previsione
1U1209044	SGRAVI DI ONERI CONTRIBUTIVI RELATIVI ALLE PRESTAZIONI TEMPORANEE DI CUI ALL'ART. 120, C. 1 E 2 DELLA LEGGE N. 388/2000	2.150.800.000,00	2.274.253.010,09	2.274.253.010,09	Monti retributivi più elevati rispetto alla previsione
1U1209045	SGRAVI DI ONERI CONTRIBUTIVI A FAVORE DELLE IMPRESE CHE ESERCITANO LA PESCA COSTIERA, NELLE ACQUE INTERNE E LAGUNARI, AI SENSI DELL'ART. 11 DELLA LEGGE N. 388/2000	0,00	1.328.196,07	1.328.196,07	Onere non determinabile in sede di previsione
1U1209046	ONERI PER LA RIDUZIONE DELL'ALIQUOTA CONTRIBUTIVA PER L'ANNO 1999 A FAVORE DEI DIPENDENTI DELLE AZIENDE ESERCENTI PUBBLICI SERVIZI DI TRASPORTO - ART. 9, C. 1, LEGGE N. 479/1999	0,00	19.719,91	19.719,91	Onere non determinabile in sede di previsione

1U1209047	ONERI PER LA RIDUZIONE DELLE ALIQUOTE CONTRIBUTIVE PER L'ANNO 1999 A FAVORE DELLE AZIENDE ESERCENTI PUBBLICI SERVIZI DI TRASPORTO - ART. 3-BIS, DL N. 256/2001 CONVERTITO IN LEGGE N. 334/2001	0,00	3.207.703,67	3.207.703,67	3.207.703,67	Onere non determinabile in sede di previsione
1U1209050	SGRAVI DI ONERI CONTRIBUTIVI A FAVORE DI COOPERATIVE SOCIALI E AZIENDE PUBBLICHE O PRIVATE CHE ASSUMONO PERSONE DETENUTE O INTERNATE AI SENSI DELLA LEGGE N. 193/2000	1.390.000,00	1.686.717,98	1.686.717,98	296.717,98	Onere non determinabile esattamente in sede di previsione
1U1209051	SGRAVI DI ONERI CONTRIBUTIVI A FAVORE DELLE IMPRESE ARMATORIALI DI NAVI CHE ESERCITANO ATTIVITÀ DI CABOTTAGGIO MARITTIMO ANCHE IN VIA NON ESCLUSIVA AI SENSI DELL'ART. 52, C. 32, LEGGE N. 448/2001 COME MODIFICATO DALL'ART. 34, LEGGE N. 166/2002	0,00	637.367,70	637.367,70	637.367,70	Onere non determinabile in sede di previsione
1U1209055	SGRAVI DI ONERI CONTRIBUTIVI DI CUI ALL'ART. 11, LEGGE N. 388/2000 A FAVORE DELLE IMPRESE CHE ESERCITANO LA PESCA COSTIERA E NELLE ACQUE INTERNE E LAGUNARI PROROGATI DALL'ART. 2, C. 5, LEGGE N. 350/2003	6.000.000,00	38.661.927,03	38.661.927,03	32.661.927,03	Onere non determinabile esattamente in sede di previsione
1U1209058	SGRAVI DI ONERI CONTRIBUTIVI RELATIVI ALLE PRESTAZIONI TEMPORANEE DI CUI ALL'ART. 1, COMMI 361 E 362 DELLA LEGGE N. 266/2005	2.429.000.000,00	2.715.878.392,85	2.715.878.392,85	286.878.392,85	Monti retributivi più elevati rispetto alla previsione
1U1209059	ONERI PER AGEVOLAZIONE CONTRIBUTIVA AD AGENZIE AUTORIZZATE A SOMMINISTRAZIONE DI LAVORO CHE ASSUMONO LAVORATORI SVANTAGGIATI - D.LGS. 276/2003	0,00	20.578,00	20.578,00	20.578,00	Onere non determinabile in sede di previsione
1U1209061	SGRAVI DI ONERI CONTRIBUTIVI A FAVORE DELLE IMPRESE ARMATORIALI DI NAVI CHE ESERCITANO ATTIVITÀ DI CABOTTAGGIO MARITTIMO, ANCHE IN VIA NON ESCLUSIVA, DI CUI ALL'ART. 21, COMMA 10, DELLA LEGGE N. 289/2002 - ART. 34-SEXSIES, COMMA 1, DELLA LEGGE N. 80/2006	0,00	16.198.491,00	16.198.491,00	16.198.491,00	Onere non determinabile in sede di previsione
1U1209081	SGRAVI DI CONTRIBUTI PER I LAVORATORI AGRICOLI (SUBORDINATI E AUTONOMI) A SEGUITO DELLA SICITÀ VERIFICATE IN NELL'ANNATA AGRARIA 198 8-1989 - ART. 7-TER, DL N. 231/1989 CONVERTITO IN LEGGE N. 286/1989	0,00	24.284,47	24.284,47	24.284,47	Onere non determinabile in sede di previsione
1U1209082	SGRAVI DI CONTRIBUTI PER I LAVORATORI AGRICOLI (SUBORDINATI E AUTONOMI) A SEGUITO DELLA SICITÀ VERIFICATE IN NELL'ANNATA AGRARIA 198 9-1990 - ART. 9, DL N. 367/1990 CONVERTITO NELLA LEGGE N. 31/1991	0,00	427.734,08	427.734,08	427.734,08	Onere non determinabile in sede di previsione
1U1209083	SGRAVI DI CONTRIBUTI PER I LAVORATORI AGRICOLI (SUBORDINATI E AUTONOMI) A SEGUITO DI EVENTI CALAMITOSI - ART. 5 DELLA LEGGE N. 185/9 2 E SUCCESSIVE MODIFICAZIONI E INTEGRAZIONI	0,00	9.821.855,39	9.821.855,39	9.821.855,39	Onere non determinabile in sede di previsione
1U1210001	SPESE LEGALI CONNESSE AL RECUPERO DEI CREDITI CONTRIBUTIVI	12218398	19661784,04	19661784,04	7443386,04	Previsione di difficile quantificazione in quanto risente della definizione, non preventivabile, di controversie risalenti ad anni precedenti
1U4121008	VERSAMENTO DI CONTRIBUTI ASSOCIATIVI RISCOSSI PER CONTO DELLE ORGANIZZAZIONI SINDACALI	193.824.432,08	205.069.337,75	205.069.337,75	11.244.905,67	Per maggiori somme riscosse a tale titolo
1U4121009	VERSAMENTO DI CONTRIBUTI RISCOSSI PER CONTO DI ALTRI ENTI	43.072.269,26	46.845.966,40	46.845.966,40	3.773.697,14	Per maggiori somme riscosse a tale titolo

1U4121027	VERSAMENTO DI CONTRIBUTI ASSOCIATIVI, INTEGRATIVI E DI ASSISTENZA CONTRATTUALE RISCOSSI PER CONTO DI ORGANIZZAZIONI SINDACALI DEL SET TORE AGRICOLO	48.787.221,00	66.833.747,86	18.046.526,86	Per maggiori somme riscosse a tale titolo
1U4121039	RIMBORSO DI CONTRIBUTI RELATIVI AI LAVORATORI AGRICOLI (DIPENDENTI E AUTONOMI) EFFETTUATO PER CONTO DELL'INAIL	0,00	4.639.360,81	4.639.360,81	Onere non determinabile in sede di previsione
TOTALE U.P.B. 1		6.847.832.929,72	7.718.045.487,24	870.212.557,52	
UPB 2 - Centro di Responsabilità Prestazioni pensionistiche					
2U1205001	PENSIONI E RELATIVI TRATTAMENTI PER CARICHI FAMILIARI	161.963.480.033,79	162.225.965.070,55	262.485.036,76	Scostamento rientrante nei margini fisiologici
2U1206022	TRASFERIMENTO ALLO STATO DELLE ECONOMIE DERIVANTI DALLA RIDUZIONE DELL'INDENNITÀ DI ACCOMPAGNAMENTO E DALL'INDENNITÀ SPECIALE PER I CIECHI CIVILI CHE USUFRUISCONO DEL SERVIZIO DI ACCOMPAGNAMENTO DA PARTE DEGLI OBIETTORI DI COSCIENZA E DEI VOLONTARI DEL SERVIZIO CIVILE NAZIONALE - ART. 40, C. 5, LEGGE N. 289/2002	482.580,00	736.359,00	253.779,00	Previsione sottostimata
2U1206050	VALORI PER LA COPERTURA DEI PERIODI ASSICURATIVI TRASFERITI AD ALTRI ENTI DI PREVIDENZA	743.593.741,46	906.081.579,79	162.487.838,33	Onere non determinabile esattamente in sede di previsione
2U1206073	RIMBORSO AD ALTRI ENTI DEGLI ONERI PER PRESTAZIONE AGGIUNTIVA ANNUA A FAVORE DEI PENSIONATI DI CUI ALL'ART. 70, C. 7, LEGGE N. 388/2000	0,00	968.077,67	968.077,67	Onere non determinabile in sede di previsione
2U1207002	INTERESSI PASSIVI SULLE PRESTAZIONI ARRETRATE	78.090.496,57	102.087.415,16	23.996.918,59	La variazione è connessa principalmente all'accelerazione nello smaltimento delle pratiche di pensioni di invalidità civile
2U1209052	RIMBORSO DI PROVENTI CONNESSI CON L'ESTENSIONE DEL REGIME DI TOTALE CUMULABILITÀ DELLA PENSIONE DI ANZIANITÀ CON I REDDITI DA LAVORO DI CUI ALL'ART. 44, C. 2, LEGGE N. 289/2002	2.000,00	160.004,87	158.004,87	Previsione di non facile quantificazione
2U1209053	RIMBORSO DI PROVENTI A SANATORIA DEI PERIODI DI TOTALE O PARZIALE INCUMULABILITÀ DELLA PENSIONE CON I REDDITI DA LAVORO DI CUI ALL'ART. 44, C. 3, LEGGE N. 289/2002	0,00	96.589,02	96.589,02	Importo non determinabile esattamente
2U1210001	SPESE LEGALI CONNESSE ALLA CONCESSIONE E AL RECUPERO DI PRESTAZIONI PENSIONISTICHE	142.638.759,00	196.945.856,92	54.307.097,92	Previsione di difficile quantificazione in quanto risente della definizione, non preventivabile, di controversie risalenti ad anni precedenti
2U1210009	SPESE PER RISARCIMENTI CONNESSE A CONTROVERSIE IN MATERIA PREVIDENZIALE	2.372.763,00	3.622.575,42	1.249.812,42	Importo non determinabile esattamente
2U4121007	VERSAMENTO ALLE ORGANIZZAZIONI SINDACALI DI RITENUTE SU PENSIONI PER CONTRIBUTI ASSOCIATIVI	322.819.789,99	324.576.441,59	1.756.651,60	Per maggiori somme riscosse a tale titolo
2U4121014	SPESE PER ACCERTAMENTI MEDICO-LEGALI PER CONTO DELL'ENPALS (DIARIE, RIMBORSO DI SPESE DI VIAGGIO AGLI ASSISTITI E COMPENSI PER ACCERTAMENTI SPECIALISTICI ESTERNI)	400,00	648,02	248,02	Importo non determinabile esattamente
2U4121040	VERSAMENTO ALLO STATO DELLE RITENUTE SU PENSIONI PER IL CONTRIBUTO DI SOLIDARIETÀ DI CUI ALL'ART. 3, C. 102, LEGGE N. 350/2003	0,00	7.882,04	7.882,04	Importo non determinabile esattamente
TOTALE U.P.B. 2		163.253.480.563,81	163.761.248.500,05	507.767.936,24	

3U1205071	ASSEGNI STRAORDINARI PER IL SOSTEGNO DEL REDDITO A FAVORE DEI LAVORATORI ADDETTI AL SERVIZIO DELLA RISCOSSIONE DEI TRIBUTI ERARIALI E DEGLI ALTRI ENTI PUBBLICI - ART. 5, COMMA 1, LETT. B DEL D N. 375/03	31.272.923,00	31.834.521,35	561.598,35	Importo non determinabile esattamente
3U1205075	PRESTAZIONI A CARICO DEL "FONDO PER L'EROGAZIONE AI LAVORATORI DIPENDENTI DEL SETTORE PRIVATO DEI TRATTAMENTI DI FINE RAPPORTO DI CUI ALL'ART. 2120 DEL CODICE CIVILE" EROGATE DIRETTAMENTE AI LAVORATORI O RIMBORSATE ALLE AZIENDE	0,00	113.891,00	113.891,00	Importo non determinabile a preventivo
3U1206088	CONTRIBUTI AI DATORI DI LAVORO CHE ASSUMONO PERSONALE IN ATTUAZIONE DEL PIANO STRAORDINARIO DI OCCUPAZIONE GIOVANILE - ART. 1, LEGGE N. 113/1986	0,00	48.682,20	48.682,20	Oneri non determinabile in sede di previsione
3U1207002	INTERESSI PASSIVI SU PRESTAZIONI A SOSTEGNO DEL REDDITO ARRETRATE (ESCLUSI ONERI SENTENZE DELLA CORTE COSTITUZIONALE N. 495/1993 E N. 240/1994)	9.560.520,00	11.525.192,56	1.964.672,56	Scostamento rientrante nei margini fisiologici legato alla lavorazione delle domande relative alle prestazioni dirette
3U1209037	RIMBORSO AGLI ENTI PROMOTORI DELLE SOMME VERSE PER IL RIPIANAMENTO DEL SUSSIDIO PER LAVORI SOCIALMENTE UTILI	0,00	6.667,79	6.667,79	Rimborso finanziamento progetto LSU non prevedibile
3U2114008	ANTICIPAZIONI SUL TRATTAMENTO DI FINE RAPPORTO AGLI ISCRITTI AI FONDI SPECIALI DI PREVIDENZA (DAZIERI, ESATTORIALI E DIPENDENTI DELL' E AZIENDE PRIVATE DEL GAS) AI SENSI DELL'ART. 1 DELLA LEGGE N. 297/1982	16.806.937,00	17.524.876,28	717.939,28	Importo non determinabile esattamente
3U2114012	ANTICIPAZIONI D'IMPOSTA SUL TRATTAMENTO DI FINE RAPPORTO A CARICO DEL FONDO DI PREVIDENZA PER GLI IMPIEGATI DIPENDENTI DAI CONCESSIONARI DEL SERVIZIO DI RISCOSSIONE DEI TRIBUTI E DELLE ALTRE ENTRATE DELLO STATO E DEGLI ENTI PUBBLICI AI SENSI DELL'ART. 2, C. 1 DEL DL N. 79/1977 CONVERTITO NELLA LEGGE N. 140/1997	0,00	233.284,47	233.284,47	Importo non determinabile esattamente
3U4121007	VERSAMENTO ALLE ORGANIZZAZIONI SINDACALI DI RITENUTE SU PRESTAZIONI ECONOMICHE TEMPORANEE PER CONTRIBUITI ASSOCIATIVI	54.848.610,77	55.660.836,61	812.225,84	Importo conseguente a maggiori riscossioni
TOTALE U.P. B. 3		10.064.160.923,29	10.232.398.799,30	168.237.876,01	
UPB 4 - Centro di Responsabilità Gestione e sviluppo risorse umane					
4U1102019	ONERI PER RETRIBUZIONI, INCENTIVI E ALTRE SPESE FINALIZZATI A REALIZZAZIONE DI PROGETTI SPECIALI I CUI ALL'ART. 18 DELLA LEGGE N. 88 /1989	0,00	525,00	525,00	Spesa non preventivabile poiché si riferisce al pagamento di arretrati dovuti a sentenze giudiziali relative ad anni precedenti
4U1102020	COMPENSI ACCESSORI DI RETRIBUZIONE DEL PERSONALE DIRIGENTE (RETRIBUZIONE DI POSIZIONE E DI RISULTATO)	42.458.143,00	42.470.381,85	12.238,85	L'entità della spesa deriva dall'applicazione del CCNI della dirigenza di seconda fascia, che ha prodotto un modesto scostamento rispetto all'importo preventivato
4U1102023	INDENNITÀ SOSTITUTIVA DEL PREAVVISO A FAVORE DEL PERSONALE A SEGUITO DELLA RISOLUZIONE DEL RAPPORTO DI LAVORO	705.000,00	1.197.738,82	492.738,82	La spesa presenta un aumento rispetto al preventivo in conseguenza del maggior numero di cessazioni dal servizio per inabilità o per decesso

4U1102029	SPESA PER IL PERSONALE COMANDATO PRESSO L'ISTITUTO	2.800.000,00	4.800.000,00	2.000.000,00	L'aumento è motivato per il pagamento del trattamento economico e degli oneri riflessi connessi nei confronti dei comandati da altre amministrazioni (91 unità/anno complessive nel corso del 2007), e dalla diversa composizione della forza sotto il profilo delle posizioni economiche (con un aumento dei dipendenti appartenenti ai livelli economici C3, C4 e C5)
4U1403001	INDENNITÀ INTEGRATIVA SPECIALE AL PERSONALE IN QUIESCENZA	159.577.871,00	166.486.068,92	6.908.197,92	La spesa si discosta da quella preventivata per effetto del consistente numero di cessazioni dal servizio
4U1403005	ONERI PER I TRATTAMENTI PENSIONISTICI INTEGRATIVI A FAVORE DEL PERSONALE DELL'ISTITUTO ART. 64, COMMA 4, LEGGE N. 144/1989	106.901.403,00	111.959.863,67	5.058.460,67	La spesa si discosta da quella preventivata per effetto del consistente numero di cessazioni dal servizio
4U1403006	ONERI PER TRATTAMENTI PENSIONISTICI INTEGRATIVI A FAVORE DEL PERSONALE IN QUIESCENZA DELLA SOPPRESSA SPORTASS	0,00	38.552,09	38.552,09	Capitolo di nuova istituzione che accoglie gli importi relativi agli oneri pensionistici integrativi del periodo successivo alla soppressione dell'Ente
4U2115001	INDENNITÀ DI BUONUSCITA AL PERSONALE CESSATO DAL SERVIZIO	95.000.000,00	150.836.270,97	55.836.270,97	Gli importi si discostano da quelli preventivati per effetto del consistente numero di dipendenti cessati dal servizio nonché per effetto di: sentenze favorevoli ai dipendenti, estremamente onerose, in tema di voci da computare ai fini del calcolo della buonuscita; esecuzione sentenze in materia di onorari di avvocati; applicazione dei benefici contrattuali relativi a cessazioni anni precedenti; inserimento della intera IIS dal 2007
TOTALE U.P.B. 4		407.442.417,00	477.789.401,32	70.346.984,32	
UPB 5 - Centro di Responsabilità Approvvigionamenti logistica e patrimonio					
5U1104020	SPESA PER L'INVIO AD ASSICURATI E PENSIONATI DI COMUNICAZIONI PREVISTE DA DISPOSIZIONI NORMATIVE (ESTRATTI CONTRIBUTIVI, CUD)	79.000.000,00	101.296.188,02	22.296.188,02	La maggiore spesa è da porre in relazione per lo più all'incremento delle spese delle singole spedizioni sulla base della nuova articolazione tariffaria territoriale ed in parte al volume crescente degli invii effettuati sulla base delle disposizioni legislative
5U1208005	TRIBUTI DIVERSI (IMPOSTA DI BOLLO E DI REGISTRAZIONE DELLE CONVENZIONI INERENTI LA MATERIA ASSICURATIVA E PREVIDENZIALE NONCHE' CONT RIBUTI CONSORTILI, TASSA TRASPORTO RIFIUTI SOLIDI URBANI, TASSA OCCUPAZIONE SUOLO PUBBLICO, ECC.)	6.651.700,00	9.263.811,89	2.612.111,89	Le variazioni dell'imposizione a livello locale hanno prodotto lo scostamento di spesa rilevato per l'anno 2007
5U1208010	IMPOSTA COMUNALE DEGLI IMMOBILI	605.551,86	766.472,77	160.920,91	Importo non determinabile esattamente
5U1209020	RIMBORSO DEL CANONE DI AFFITTO (QUOTA PARTE NON DOVUTA) AI CONDUTTORI DEGLI STABILI DA REDDITO	0,00	256.561,65	256.561,65	Importo non determinabile esattamente

5U1210009	SPESA PER RISARCIMENTI CONNESSE A CONTROVERSIE VARIE IN ORDINE PATRIMONIALE	206.000,00	251.321,73	45.321,73	La maggiore spesa è dovuta ad un aumento delle controversie e all'esito di quelle avviate negli esercizi precedenti, non prevedibili per la specificità della materia e per le variegate fattispecie di contenzioso
5U1210014	SPESA PER LA GESTIONE E LA VENDITA DEGLI IMMOBILI CARTOLARIZZATI AI SENSI DELL'ART. 3. DL 351/2001 CONVERTITO IN LEGGE N. 410/2001	30.700.000,00	33.426.250,89	2.726.250,89	L'incremento è riferito essenzialmente ai lavori di manutenzione straordinaria da eseguire per la messa a norma degli edifici prima di procedere alla vendita
	TOTALE U.P.B. 5	117.163.251,86	145.260.606,95	28.097.355,09	
	UPB 6 - Centro di Responsabilità Sistemi informativi e telecomunicazioni				
6U1104020	SPESA PER I SERVIZI SVOLTI DAI CAF E DAI LIBERI PROFESSIONISTI PER L'ACQUISIZIONE DEI DATI REDDITUALI PER L'ISEE	69.200.000,00	86.108.421,39	16.908.421,39	La maggiore spesa è dovuta all'incremento delle attività dei CAF tenuto conto della convenzione a suo tempo stipulata
6U1104055	SPESA PER I SERVIZI DI TRASMISSIONE DATI FORNITI DALLA RETE UNITARIA PUBBLICA AMMINISTRAZIONE	39.300.000,00	55.303.334,81	16.003.334,81	L'incremento di spesa è stato determinato dalla prorogabile esigenza di anticipare una parte dei Servizi relativi alla sicurezza, previsto nel Piano dei fabbisogni approvato dal CNIPA per la fornitura riguardante la realizzazione del Sistema Pubblico di Connettività (SPC)
	TOTALE U.P.B. 6	108.500.000,00	141.411.756,20	32.911.756,20	
	UPB 8 - Centro di Responsabilità Altre strutture di Direzione generale				
8U1104064	COMPENSI AI COMPONENTI ESTERNI DELLE COMMISSIONI MEDICHE DI VERIFICA PROVINCIALI PER L'ACCERTAMENTO SANITARIO DELL'INVALIDITA' CIVILE. DELLE SITUAZIONI DI HANDICAP E DI DISABILITA'	700.000,00	1.127.816,44	427.816,44	La maggiore spesa per il pagamento dei compensi ai medici esterni componeneti le CMVP è riconducibile al notevole incremento delle sedute delle Commissioni per le verifiche dei verbali, dovute all'arretrato accumulato, alle domande correnti ed alle verifiche straordinarie effettuate per non incorrere nelle more previste dalla norme
8U1205018	PRESTAZIONI EROGATE PER CONTO DI ENTI E ORGANISMI ASSICURATORI ESTERI IN REGIME DI REGOLAMENTI O CONVENZIONI INTERNAZIONALI	4.527.200,00	5.807.105,26	1.279.905,26	Maggior numero di pagamenti diretti DS ordinaria erogati in regime di convenzione internazionale
8U1206026	TRASFERIMENTO ALLO STATO DEI CONTRIBUTI DEL "FONDO PER L'EROGAZIONE AI LAVORATORI DIPENDENTI DEL SETTORE PRIVATO DEI TRATTAMENTI DI FINE RAPPORTO DI CUI ALL'ARTICOLO 2120 DEL CODICE CIVILE" DI CUI ALL'ART. 1, COMMA 755, DELLA LEGGE N. 296/2006	3.300.000.000,00	3.406.782.644,00	106.782.644,00	Importo non determinabile esattamente
8U1206080	CONTRIBUZIONE A FAVORE DEGLI ENTI DI PATRONATO E DI ASSISTENZA SOCIALE	269.423.556,00	279.150.239,90	9.726.683,90	Importo non determinabile esattamente
8U1207099	INTERESSI PASSIVI DIVERSI	3.401.852,00	3.640.646,86	238.794,86	Importo non determinabile esattamente
8U1208003	IMPOSTA SUGLI INTERESSI SUI CONTI CORRENTI BANCARI E POSTALI	9.026.910,00	9.556.160,03	529.250,03	Importo non determinabile esattamente
8U1208014	IMPOSTA SUL REDDITO DELLE SOCIETA' (IRES)	14.123.977,33	14.124.080,62	103,29	Importo non determinabile esattamente

8U1209016	RIMBORSO ALLO STATO DI SOMME TRASFERITE ALL'ISTITUTO IN ECCEDEXENZA AGLI ONERI POSTI A SUO CARICO	1.052.613.947,81	1.222.919.523,12	170.305.575,31	Rimborso non quantificabile esattamente in sede di previsione
8U1210001	SPESE LEGALI CONNESSE AL RECUPERO DEI CREDITI CONTRIBUTIVI	70.000,00	151.512,29	81.512,29	La maggiore spesa è dovuta ad un crescente accertamento di insolvenze riscontrate
8U1210005	CONTRIBUTI, RISERVE E VALORI CAPITALI TRASFERITI A ENTI E ORGANISMI COMUNITARI	10.000.000,00	10.733.535,64	733.535,64	Importo non determinabile esattamente
8U1210099	SPESE DIVERSE	6.524.041,00	7.907.115,01	1.383.074,01	Importo non determinabile esattamente
8U2114016	FONDI DERIVANTI DAI CONTRIBUTI DEL "FONDO PER L'EROGAZIONE AI LAVORATORI DIPENDENTI DEL SETTORE PRIVATO DEI TRATTAMENTI DI FINE RAPPORTO DI CUI ALL'ARTICOLO 2120 DEL CODICE CIVILE" DI CUI ALL'ART. 1, COMMA 755, DELLA LEGGE N. 296/2006 DEPOSITATI PRESSO LA TESORERIA CENTRALE DELLO STATO	3.300.000.000,00	3.406.782.644,00	106.782.644,00	Importo non determinabile esattamente
8U2114099	CONCESSIONI DI CREDITI DIVERSI	1.094.833.738,02	1.240.284.006,68	145.450.268,66	Importo non determinabile esattamente
8U2220099	ESTINZIONE DI DEBITI DIVERSI	50.000.000,00	261.301.169,54	211.301.169,54	Importo non determinabile esattamente
8U4121001	VERSAMENTO DI RITENUTE ERARIALI	19.867.675.005,00	20.067.057.746,54	199.382.741,54	Importo non determinabile esattamente
8U4121024	VERSAMENTO DI RITENUTE ERARIALI DERIVANTI DALLE OPERAZIONI DI ASSISTENZA FISCALE DI CUI ALL'ART. 78 DELLA LEGGE N. 413/1991	709.445.032,00	754.288.517,28	44.843.485,28	Importo non determinabile esattamente
8U4121031	VERSAMENTO DI RITENUTE PER ADDIZIONALE REGIONALE ALL'IMPOSTA SUL REDDITO DELLE PERSONE FISICHE	1.266.875.575,00	1.267.237.238,75	1.361.663,75	Importo non determinabile esattamente
8U4121033	VERSAMENTO DI RITENUTE PER ADDIZIONALE COMUNALE ALL'IMPOSTA SUL REDDITO DELLE PERSONE FISICHE	403.249.352,00	403.329.527,08	80.175,08	Importo non determinabile esattamente
8U4121034	VERSAMENTO DI RITENUTE PER ADDIZIONALE REGIONALE IRPEF DERIVANTI DALLE OPERAZIONI DI ASSISTENZA FISCALE- ART. 78 DELLA LEGGE N. 413/1991	46.055.496,00	47.871.149,26	1.815.653,26	Importo non determinabile esattamente
8U4121037	VERSAMENTO DI RITENUTE PER ADDIZIONALE COMUNALE IRPEF DERIVANTI DALLE OPERAZIONI DI ASSISTENZA FISCALE- ART. 78 DELLA LEGGE N. 413/1991	12.352.696,00	12.436.134,19	83.438,19	Importo non determinabile esattamente
8U4121046	RIMBORSO FORFETARIO PER CONTO DELL'ERARIO AI SOGGETTI A BASSO REDDITO DI CUI ALL'ART. 44, COMMI 1 E 2, DEL D.L. N. 159/2007 CONVERTITO NELLA LEGGE N. 222/2007	0,00	490.669.650,00	490.669.650,00	Disposizioni di legge intervenute successivamente
8U4121099	PARTITE IN CONTO SOSPENSE	120.000.000,00	121.350.112,94	1.350.112,94	Importo non determinabile esattamente
TOTALE U.P. B. 8		31.539.898.378,16	33.034.508.275,43	1.494.609.897,27	

ALLEGATO C

Elenco degli immobili.

PAGINA BIANCA

Bilancio consuntivo 2007

31/12/2007	CONSISTENZA	AMMORTAMENTO
GPO - Scau	IMMOBILI DI PERTINENZA DELLA GESTIONE ORDINARIA EX SCAU	
Reddito	746.641,33	0,00
Strumentale	1.561.710,05	390.427,51
Totale gestione	2.308.351,38	390.427,51
GPP - Scau	FONDO PREVIDENZA DIPENDENTI EX SCAU (GPP)	
Reddito	156.296,31	38.979,45
Strumentale	653.458,04	143.662,96
Totale gestione	809.754,35	182.642,41
IPC	IMMOBILI DI PERTINENZA DELLA GESTIONE INVESTIMENTI PATRIMONIALI UNITARI (compreso Cernigli)	
Reddito	7.251.871,49	2.854.572,46
Strumentale	133.118.808,61	56.116.226,17
Totale gestione	140.370.680,10	58.970.798,63
IPD - GAS	IMMOBILI DI PERTINENZA DELLA GESTIONE FONDO DI PREVIDENZA PERSONALE AZIENDE DEL GAS (IPD - FONDO GAS)	
Reddito	31.004,56	25.370,31
Strumentale	74.416,36	54.702,11
Totale gestione	105.420,92	80.072,43
IPE - ATM	IMMOBILI DI PERTINENZA DELLA GESTIONE FONDO DI PREVIDENZA DELLA GESTIONE FONDO DI PREVIDENZA PER IL PERSONALE ADDETTO AI PUBBLICI SERVIZI DI TRASPORTO (IPE ex ATM)	
Reddito	579.941,44	112.151,94
Totale gestione	579.941,44	112.151,94
IPF - TBC	IMMOBILI DI PERTINENZA DELLA GESTIONE ASSICURAZIONE OBBLIGATORIA CONTRO LA TUBERCOLOSI (IPF ex TBC)	
Reddito	182.709,48	11.657,65
Strumentale	7.088,03	7.088,03
Totale gestione	189.797,51	18.745,68
IPG - Spediz	IMMOBILI DI PERTINENZA DELLA GESTIONE ASSICURAZIONE OBBLIGATORIA SPEDIZIONIERI DOGANALI (IPG - FONDO SPEDIZIONIERI)	
Reddito	10.532.232,39	5.895.599,30
Totale gestione	10.532.232,39	5.895.599,30
IPY - INPDAI	IMMOBILI DI PERTINENZA DELLA GESTIONE IPY (ex INPDAI)	
Reddito	152.957.693,54	2.728.088,24
Totale gestione	152.957.693,54	2.728.088,24
TOTALE GENERALE	307.853.871,63	68.378.526,13

RENDICONTO 2007			
VARIAZIONI INTERVENUTE NEL 2007			
Immobile	Descrizione	mc	Euro
GESTIONE I P C			
Genova	La destinazione d'uso era strumentale la Sede ha comunicato la nuova ripartizione parte a reddito e parte a strumentale (cabina elettrica)		
via Sestri, 19/r	parte a reddito (prima della variazione)	0,00	
	parte strumentale	5.023.118,11	
	totale	5.023.118,11	
	Pertanto, si apportano le conseguenti variazioni, rispettivamente:		
	alla voce "Immobili da reddito in esercizio"		
	consistenza al 1/1/07		0,00
	variazione cambio destinazione (pari a 84 mc)		34.365,69
	consistenza al 31/12/07		34.365,69
	variazione ammortamento		14.087,58
	alla voce "Immobili strumentali ad ufficio in esercizio"		
	consistenza al 1/1/07		5.023.118,11
	variazione cambio destinazione (pari a 84 mc)		-34.365,69
	consistenza al 31/12/07		4.988.752,42
	variazione ammortamento		-14.087,58
Genova	La destinazione d'uso era strumentale la Sede ha comunicato la nuova ripartizione parte a reddito e parte a strumentale (cabina elettrica)		
via Rimembranze, 25	parte a reddito	0,00	
	parte strumentale	939.572,05	
	totale	939.572,05	
	Pertanto, si apportano le conseguenti variazioni, rispettivamente:		
	alla voce "Immobili da reddito in esercizio"		
	consistenza al 1/1/07		0,00
	variazione cambio destinazione (pari a 52 mc)		5.917,13
	consistenza al 31/12/07		5.917,13
	variazione ammortamento		3.359,71
	alla voce "Immobili strumentali ad ufficio in esercizio"		
	consistenza al 1/1/07		939.572,05
	variazione cambio destinazione (pari a 52 mc)		-5.917,13
	consistenza al 31/12/07		933.654,92
	variazione ammortamento		-3.359,71
Genova	La destinazione d'uso era strumentale la Sede ha comunicato la nuova ripartizione parte a reddito e parte a strumentale (cabina elettrica)		
via Siffredi, 10	parte a reddito	0,00	
	parte strumentale	246.185,08	
	totale	246.185,08	
	Pertanto, si apportano le conseguenti variazioni, rispettivamente:		
	alla voce "Immobili da reddito in esercizio"		
	consistenza al 1/1/07		0,00
	variazione cambio destinazione (pari a 46 mc)		1.765,04
	consistenza al 31/12/07		1.765,04
	variazione ammortamento		1.117,48
	alla voce "Immobili strumentali ad ufficio in esercizio"		
	consistenza al 1/1/07		246.185,08
	variazione cambio destinazione (pari a 46 mc)		-1.765,04
	consistenza al 31/12/07		244.420,04
	variazione ammortamento		-1.117,48
Lecce	La destinazione d'uso era strumentale la Sede ha comunicato la nuova ripartizione parte a reddito e parte a strumentale (cabina elettrica)		
via Guacci, 1	parte a reddito	2.815,00	
	parte strumentale	0,00	
	totale	2.815,00	
	Pertanto, si apportano le conseguenti variazioni, rispettivamente:		
	alla voce "Immobili da reddito in esercizio"		
	consistenza al 1/1/07		35.056,69
	variazione cambio destinazione (pari a 384 mc)		-4.782,16
	consistenza al 31/12/07		30.274,53
	variazione ammortamento		-4.746,93
	alla voce "Immobili strumentali ad ufficio in esercizio"		
	consistenza al 1/1/07		0,00
	variazione cambio destinazione (pari a 384 mc)		4.782,16
	consistenza al 31/12/07		4.782,16
	variazione ammortamento		4.746,93

RENDICONTO 2007			
VARIAZIONI INTERVENUTE NEL 2007			
Immobile	Descrizione	mc	Euro
Milano	La destinazione d'uso è mista. La Sede ha comunicato la nuova ripartizione		
via Vico, 1 < via Numa Pompilio	parte a reddito	51.395,00	
	parte strumentale	7.886,00	
	totale	59.281,00	
	Pertanto, si apportano le conseguenti variazioni, rispettivamente:		
	alla voce "Immobili da reddito in esercizio"		
	consistenza al 1/1/07		532.487,20
	variazione cambio destinazione (pari a 2.441,00 mc)		-24.143,72
	consistenza al 31/12/07		508.343,48
	variazione ammortamento		-17.604,77
	alla voce "Immobili strumentali ad ufficio in esercizio"		
	consistenza al 1/1/07		53.856,02
	variazione cambio destinazione (pari a 2.441,0 mc)		24.143,72
	consistenza al 31/12/07		77.999,74
	variazione ammortamento		17.604,77
Piacenza	La destinazione d'uso è mista. La Sede ha comunicato la nuova ripartizione		
p.zza Cavalli, 62	parte a reddito	1.093,00	
	parte strumentale	33.539,00	
	totale	34.632,00	
	Pertanto, si apportano le conseguenti variazioni, rispettivamente:		
	alla voce "Immobili da reddito in esercizio"		
	consistenza al 1/1/07		3.489,72
	variazione cambio destinazione (pari a 1.100,00 mc)		-1.750,43
	consistenza al 31/12/07		1.739,29
	variazione ammortamento		-1.559,09
	alla voce "Immobili strumentali ad ufficio in esercizio"		
	consistenza al 1/1/07		51.620,10
	variazione cambio destinazione (pari a 1.100,00 mc)		1.750,43
	consistenza al 31/12/07		53.370,53
	variazione ammortamento		1.559,09
Siracusa	La destinazione d'uso è mista. La Sede ha comunicato la nuova ripartizione		
C.so Gelone, 90/92 < via Eschilo	parte a reddito	1.150,00	
	parte strumentale	35.201,00	
	totale	36.351,00	
	Pertanto, si apportano le conseguenti variazioni, rispettivamente:		
	alla voce "Immobili da reddito in esercizio"		
	consistenza al 1/1/07		68.194,83
	variazione cambio destinazione (pari a 3.689,00 mc)		-51.988,16
	consistenza al 31/12/07		16.206,67
	variazione ammortamento		-41.544,45
	alla voce "Immobili strumentali ad ufficio in esercizio"		
	consistenza al 1/1/07		444.090,83
	variazione cambio destinazione (pari a 3.689,00 mc)		51.988,16
	consistenza al 31/12/07		496.078,99
	variazione ammortamento		41.544,45
GESTIONE I P F - ex TBC			
Padova Via Galliera Veneta	Provvedimento di costituzione di SERVITU' di acquedotto a favore del Consorzio Alta Servizi (già Consorzio per l'Acquedotto del Cittadellese e del Brenta)		
mq 3.378,50 fg 9 mapp. 23, 24, 27, 44.	alla voce "Immobili da reddito - Rustici in esercizio"		
	consistenza 01/01/2007		3.451,20
	aumento di consistenza		0,00
	diminuzione di consistenza		-47,30
	consistenza al 31/12/2007		3.403,90
	Pertanto si apportano le conseguenti variazioni:		
	alla voce "Immobili da reddito - Rustici in esercizio" - soggetti a Servitù		
	consistenza 01/01/2007		0,00
	aumento di consistenza		47,30
	diminuzione di consistenza		0,00
	consistenza al 31/12/2007		47,30
Rovigo	ceduta con atto di Accordo di Cessione Volontaria del 7/12/2006 a seguito di avvio di un procedimento amministrativo d'esproprio per pubblica utilità comunicato con lettera prot. 70319 del 3/1/06.		
Via Benedetto Tisi da Garofalo mq 6.340,00	Pertanto si apportano le conseguenti variazioni:		
	alla voce "Immobili da reddito - Terreni soggetti ad esproprio"		
	consistenza 01/01/2007		32,67
	aumento di consistenza		334.967,33
	diminuzione di consistenza		-335.000,00
	consistenza al 31/12/2007		0

IMMOBILI ESPROPRIATI - DEFINITI

UBICAZIONE	PREZZO DI CESSIONE	CONSIST. COMPLESS. al 1.1.2007	CONSIST. AREA CEDUTA	PLUSVALORE	ANNO e TITOLO DI ACQUISTO	ELEMENTI CATASTALI RELATIVI ALLA CESSIONE
Rovigo Via Benevento Tisi da Garofalo ceduta con atto di Accordo di Cessione Volontaria del 7/12/2006 oggetto di avvio di un procedimento amministrativo d'esproprio per pubblica utilità comunicato con lettera prot. 70319 del 3/11/06.	335.000,00	32,67	32,67	334.967,33	area pervenuta per donazione nel 1931 e rimasto di proprietà a seguito dello scopero dell'ospedale "U: Maddalena" ex legge n.	fig. 10 mapp. 917 di 6.340,
TOTALE I P F - T B C	335.000,00	32,67	32,67	334.967,33		

RENDICONTO 2007
VARIAZIONI
CONSISTENZA IN VOLUMETRIA PER GLI STABILI CON DESTINAZIONE MISTA
(Uffici I.N.P.S. e reddito al 31 dicembre 2007)

UBICAZIONE STABILI IN ESERCIZIO	PARTE A REDDITO MC.	PARTE STRUME NT. MC.	TOTALE CUBATURA MC.	N O E T
a) GESTIONE I P C (patrimoniale)				
BOLOGNA: via Galliera, 66/68/70	55.281	38.982	94.263	
BOLZANO: piazza della Vittoria, 39 - Corso Libertà, 9	27.627	14.950	42.577	
BOLZANO: Via Orazio, 2	11.658	522	12.180	
CAGLIARI: via Salvemini-via Grandi	15.674	5.468	21.142	
CAGLIARI: viale Regina Margherita/via XX Settembre	4.962	40.572	45.534	
CARBONIA: via delle Poste - Piazza Matteotti	17.840	-	17.840	
CASSINO: corso Repubblica-via D'Annunzio	6.119	578	6.697	
CATANIA: via Rapisardi, 303	11.673	3.735	15.408	
CITTA' di CASTELLO	-	11.453	11.453	
COMO: corso V. Emanuele/via Perti	6.381	11.067	17.448	
COMO: via Varesina, 24,30	22.213	828	23.041	
COSENZA: via Isonzo, 69/b	10.714	10.573	21.287	
GENOVA - SESTRI Ponente via Sestri, 19R	84	12.194	12.278	* - cabina elettrica
GENOVA: piazza Vittoria, 2/via Cadorna, 5	62	55.364	55.426	
GORIZIA: piazza Vittoria 1-l.go 27 marzo	3.513	20.484	23.997	
GROSSETO: via Trento, 42	993	8.852	9.845	
IMPERIA via Rimembranze, 25	52	8.205	8.257	* - cabina elettrica
IMPERIA via Siffredi, 10	46	6.370	6.416	* - cabina elettrica
L'AQUILA: corso Federico II- via Giardini	52	25.923	25.975	
LA SPEZIA: via Mazzini, 63	1.744	38.477	40.221	
LATINA: via C. Battisti- via Eroi del Lavoro	18.220	53.462	71.682	
LECCE: via XXV luglio	31.722	6.028	37.750	
LECCE: via Guacci,1	2.431	384	2.815	
LIVORNO: via Fiume	7.307	11.086	18.393	
MANTOVA: piazza Martiri di Belfiore	7.259	10.858	18.117	
MESSINA: via Garibaldi, 285 (ex UEN)	738	972	1.710	
MESSINA: via Vittorio Emanuele, 100	1.862	18.500	20.362	

RENDICONTO 2007
VARIAZIONI
CONSISTENZA IN VOLUMETRIA PER GLI STABILI CON DESTINAZIONE MISTA
(Uffici I.N.P.S. e reddito al 31 dicembre 2007)

UBICAZIONE STABILI IN ESERCIZIO	PARTE A REDDITO MC.	PARTE STRUME NT. MC.	TOTALE CUBATURA MC.	N O E T
MILANO: via G.B.Vico-via Numa Pompilio	53.836	5.445	59.281	cambio d'uso mc 2.441,00
MILANO: via G.B.Vico-via Numa Pompilio	51.395	7.886	59.281	*
MILANO: piazza Bertarelli	47.436	246	47.682	
NAPOLI: via Guantai Nuovi, 25	9.561	23.076	32.637	
NAPOLI: via Medina, 61	2.464	23.496	25.960	
NUORO: via Leonardo da Vinci 6/22	4.190	5.130	9.320	
PADOVA: via Fiume (Palazzo Debite)	13.944	1.968	15.912	
PARMA: via Salnitrra	7.335	2.258	9.593	
PIACENZA: piazza Cavalli, 62	2.193	32.439	34.632	cambio d'uso mc 1.100,00
PIACENZA: piazza Cavalli, 62	1.093	33.539	34.632	*
POTENZA: via Pretoria, 263	330	26.596	26.926	
RAVENNA: via Ginanni-via Guerrini-via Gessi	2.730	28.332	31.062	
RIETI: via Cintia, 42,50	672	17.696	18.368	
ROMA: EUR (lotto C) via Ciro il Grande	4.900	221.000	225.900	
ROMA: EUR (lottoA) p.le Nazioni Unite	1.750	179.350	181.100	
ROMA: via Peano 21 e 25 (via Fermi 49)	3.700	3.582	7.282	
ROMA: via Giulio Romano, 46	1.851	38.149	40.000	
SALERNO: via Acquaro, 1	1.413	7.556	8.969	
SAN DONA' DI PIAVE: via Trento, 19	7.188	18.868	26.056	
SIRACUSA: corso Gelone, 92e-via Eschilo, 10	4.839	31.512	36.351	cambio d'uso mc 3.689,00
SIRACUSA: corso Gelone, 92c-via Eschilo, 10	1.150	35.201	36.351	*
SONDRIO: via Martiri della Libertà	2.910	6.658	9.568	
SULMONA: via Vicenne S.Paolo	47	19.633	19.680	
TERNI: via Camporeali-corso Tacito	225	7.964	8.189	
TRIESTE: via Battisti, 10	9.386	17.430	26.816	
TRIESTE: via Canova, 6-via Buonarroti, 4	9.379	321	9.700	
UDINE: piazza XX Settembre, 11	3.715	9.866	13.581	
b) GESTIONE I P D (fondo GAS)				
ROMA: via G. Borsi	3.441	8.259	11.700	

nota (*): immobili per i quali sono intervenute variazioni di cubatura nel corso del 2007

Bilancio al 31/12/2007

GPO - Scau		GPO - Scau							Valore al			
città	ubicazione	ammortamen to al 31/12/2006	variazione ammortamen to	consistenza al 1/1/2007	aumento	diminuzione	variazione per cambio destinazione	consistenza al 31/12/2007	amm.to (2% o <) quota 2007	variazione fondo ammortamen to per dismissioni	totale ammortament o al 31/12/2007	31/12/07

GPO - Scau IMMOBILI DI PERTINENZA DELLA GESTIONE ORDINARIA EX SCAU

Reddito

Immobili pervenuti con procedim esec in attesa di utiliz

Bianco - Reggio Calabria	Terreno - Bianco Fraz. Africo - figl 34 p.lla 55	0,00	0,00	1.432,93	0,00	0,00	0,00	1.432,93	0,00	0,00	0,00	10.300,00
Bianco (RC)	Terreno - Fraz. Africo - Fgl. 40 p.lla 161	0,00	0,00	368,47	0,00	0,00	0,00	368,47	0,00	0,00	0,00	4.800,00
Carovigno	Carovigno - contrada Piccigallo	0,00	0,00	8.114,48	0,00	0,00	0,00	8.114,48	0,00	0,00	0,00	28.000,00
Catania	GranMichele	0,00	0,00	5.814,42	0,00	0,00	0,00	5.814,42	0,00	0,00	0,00	14.202,00
Caulonia (RC)	Caulonia (RC) Fgl. 98 p.lla 291 sub 2	0,00	0,00	2.047,04	0,00	0,00	0,00	2.047,04	0,00	0,00	0,00	5.500,00
Condofurì - Reggio Calabria	Condofurì - Terreno - Fraz. Africo - Fgl. 35 p.lla 161	0,00	0,00	81,88	0,00	0,00	0,00	81,88	0,00	0,00	0,00	0,00
	Terreno - Fraz. Africo - Fgl. 35 p.lla 39	0,00	0,00	81,88	0,00	0,00	0,00	81,88	0,00	0,00	0,00	600,00
	Terreno condofurì - Fraz. Africo - figl. 42 p.lla 9	0,00	0,00	122,82	0,00	0,00	0,00	122,82	0,00	0,00	0,00	600,00
	Terreno - Condofurì - Fraz. Africo - Fgl. 43 p.lle 11 e 12 mq 34,520	0,00	0,00	4.503,49	0,00	0,00	0,00	4.503,49	0,00	0,00	0,00	22.200,00

GPO - Scau		GPO - Scau										
città	ubicazione	ammortamento al 31/12/2006	variazione ammortamento	consistenza al 1/1/2007	aumento	diminuzione	variazione per cambio destinazione	consistenza al 31/12/2007	amm.to (2% o <) quota 2007	variazione fondo ammortamento per dismissioni	totale ammortamento al 31/12/2007	Valore al 31/12/07
Delianuova (RC)	Terreno - Fraz. Africo - Fgl. 11 p.ile 132 e 319 - Fgl. 12 p.ile 8 e 12	0,00	0,00	818,82	0,00	0,00	0,00	818,82	0,00	0,00	0,00	2.700,00
	Terreno - Fraz. Africo - Fgl. 3 p.ile 181,182,183 e 185	0,00	0,00	327,53	0,00	0,00	0,00	327,53	0,00	0,00	0,00	7.900,00
	Terreno - Fraz. Africo - Fgl. 12 p.ile 487 e 488	0,00	0,00	409,41	0,00	0,00	0,00	409,41	0,00	0,00	0,00	1.500,00
	Terreno - Fraz. Africo - Fgl. 4 p.ile 20,26,28, - Fgl. 12 p.ile 86,199 quota di poprieta 1/2	0,00	0,00	614,11	0,00	0,00	0,00	614,11	0,00	0,00	0,00	3.500,00
Foggia	Vico del Gargano	0,00		245,65	0,00	0,00	0,00	245,65	0,00	0,00	0,00	600,00
	Terreno - Fraz. Africo - Fgl. 33 p.lla 172	0,00	0,00	409,41	0,00	0,00	0,00	409,41	0,00	0,00	0,00	4.300,00
	Terreno - Fraz. Africo - Fgl. 9 p.lla 197	0,00	0,00	81,88	0,00	0,00	0,00	81,88	0,00	0,00	0,00	800,00
Gizzeria (CZ)	Terreno - Fraz. Africo - Fgl. 9 p.lla 197	0,00	0,00	2.865,86	0,00	0,00	0,00	2.865,86	0,00	0,00	0,00	60.300,00
	Terreno - Fraz. Africo - Fgl. 9 p.lla 94,207,233,234,236,146, 204, 206, 213, 226 e 244	0,00	0,00	1.432,93	0,00	0,00	0,00	1.432,93	0,00	0,00	0,00	4.000,00
	Terreno - Fraz. Africo - Fgl. 9 p.lla 197	0,00	0,00	1.228,23	0,00	0,00	0,00	1.228,23	0,00	0,00	0,00	3.500,00
Lamezia Terme	Fgl. 75 p.lla 266 sub 1 - Q.P.1/5	0,00	0,00	532,23	0,00	0,00	0,00	532,23	0,00	0,00	0,00	1.500,00
	Fgl. 75 p.lla 46 sub 1	0,00	0,00	2.456,45	0,00	0,00	0,00	2.456,45	0,00	0,00	0,00	7.000,00
Lamezia Terme - Nicastro	Fgl. 26 p.lla 266 sub 2	0,00	0,00	614,11	0,00	0,00	0,00	614,11	0,00	0,00	0,00	5.700,00
	Terreno - Nicastro - Fraz. Africo - Fgl. 47 p.lla 410	0,00	0,00		0,00	0,00	0,00		0,00	0,00	0,00	
Terreno - Nicastro - Fraz. Africo - Fgl. 70 p.ile 62 e 66	Terreno - Nicastro - Fraz. Africo - Fgl. 70 p.ile 62 e 66	0,00	0,00	614,11	0,00	0,00	0,00	614,11	0,00	0,00	0,00	5.700,00

GPO - Scau		GPO - Scau							Valore al			
città	ubicazione	ammortamen to al 31/12/2006	variazione ammortamen to	consistenza al 1/1/2007	aumento	diminuzione	variazione per cambio per destinazione	consistenza al 31/12/2007	amm.to (2% o <) quota 2007	variazione fondo ammortamen to per dismissioni	totale ammortamen to al 31/12/2007	31/12/07
Lamezia Terme - S. Eufemia	Terreno - Fraz. Africo - Fgl. 5 p. lle 432 e 524	0,00	0,00	1.228,23	0,00	0,00	0,00	1.228,23	0,00	0,00	0,00	6.300,00
	Terreno - Sant'Eufemia - Fraz. Africo - Fgl. 3 p. lla 198	0,00	0,00	2.456,45	0,00	0,00	0,00	2.456,45	0,00	0,00	0,00	16.300,00
Lamezia Terme - S. Eufemia	Terreno - Sant' Eufemia - Fraz. Africo - Fgl. 29 p. lla 21 - Fgl. 39 p. lle 1 e 99	0,00	0,00	15.148,12	0,00	0,00	0,00	15.148,12	0,00	0,00	0,00	125.700,00

città	ubicazione	GPO - Scau													
		ammortamento al 31/12/2006	variazione ammortamento	consistenza al 1/1/2007	aumento	diminuzione	variazione per cambio destinazione	consistenza al 31/12/2007	amm.to (2% o <)	variazione fondo ammortamento per dismissioni	totale ammortamento al 31/12/2007	Valore al 31/12/07			
Lamezia Terme - Sambiasi	Terreno - Fraz. Africo - Fgl. 34 p.lla 137,160,162	0,00	0,00	409,41	0,00	0,00	0,00	0,00	0,00	0,00	409,41	0,00	0,00	0,00	2.300,00
	Terreno - Sambiasi - Fraz. Africo - Fgl. 16 p.lla 33 - Fgl. 27 p.lla 14,97	0,00	0,00	409,41	0,00	0,00	0,00	0,00	0,00	0,00	409,41	0,00	0,00	0,00	7.900,00
	Terreno - Sambiasi - Fraz. Africo - Fgl. 4 p.lla 21,123; fgl. 6 p.lla 209;- Fgl. 7 p.lla 71,78;- Fgl. 12 p.lla 73,127;- Fgl. 13 p.lla 62,103;- Fgl. 31 p.lla 104;- Fgl. 19 p.lla 3;- Fgl. 18 p.lla 33	0,00	0,00	409,41	0,00	0,00	0,00	0,00	0,00	0,00	409,41	0,00	0,00	0,00	4.000,00
	Terreno - Fraz. Africo - Fgl. 39 p.lla 82,85,90,92,93,121e Fgl. 40 p.lla 216	0,00	0,00	2.047,04	0,00	0,00	0,00	0,00	0,00	0,00	2.047,04	0,00	0,00	0,00	3.200,00
	Terreno - Fraz. Africo - Fgl. 9 p.lla 84; - Fgl. 10 p.lla 50 e 95; - Fgl. 11 p.lla 54; - Fgl. 9 p.lla 97,98,99; - Fgl. 10 p.lla 96, 98; - Fgl. 11 p.lla 196, 197	0,00	0,00	2.047,04	0,00	0,00	0,00	0,00	0,00	0,00	2.047,04	0,00	0,00	0,00	5.000,00
	Terreno - Fraz. Africo - Fgl. 12 p.lla 41,48,54,59,102,104,3,66;- Fgl. 17 p.lla 97,98	0,00	0,00	1.228,23	0,00	0,00	0,00	0,00	0,00	0,00	1.228,23	0,00	0,00	0,00	15.800,00
	Terreno - Fraz. Africo - Fgl. 33 p.lla fgl. 33 p.lla 19,36,134,139,140,2,42,360,92,104,110,349,71,98,138,136,46;- Fgl. 34 p.lla 57,80,55,253;- Fgl.32 p.lla 8	0,00	0,00	3.275,27	0,00	0,00	0,00	0,00	0,00	0,00	3.275,27	0,00	0,00	0,00	5.300,00



GPO - Scau		GPO - Scau							Valore al 31/12/07			
città	ubicazione	ammortamenti al 31/12/2006	variazione ammortamenti	consistenza al 1/1/2007	aumento	diminuzione	variazione per cambio destinazione	consistenza al 31/12/2007	amm.to (2% o <) quota 2007	variazione fondo ammortamenti per dismissioni	totale ammortamenti o al 31/12/2007	
Lamezia Terme - Sambiasi	Terreno - Sambiasi - Fraz. Africo - Fgl. 12 p.lle 20,21,25,29,31,32,37,86,87,95,97,100,101,108,110,135,9,12,42	0,00	0,00	1.637,63	0,00	0,00	0,00	1.637,63	0,00	0,00	0,00	28.500,00
	Terreno - Sambiasi - Fraz. Africo - Fgl. 14 p.lle 460 e 292	0,00	0,00	368,47	0,00	0,00	0,00	368,47	0,00	0,00	0,00	1.900,00
	Terreno - Fraz. Africo - Fgl. 39 p.lle 2,105,106	0,00	0,00	614,11	0,00	0,00	0,00	614,11	0,00	0,00	0,00	5.200,00
	Terreno - Fraz. Africo - Fgl. 18 p.lle 43,39; - Fgl. 31 p.lla 101	0,00	0,00	204,70	0,00	0,00	0,00	204,70	0,00	0,00	0,00	1.900,00
	Terreno - Fraz. Africo - Fgl. 46 p.lle 74,75,76	0,00	0,00	818,82	0,00	0,00	0,00	818,82	0,00	0,00	0,00	7.500,00
	Terreno - Fraz. Africo - Fgl. 15 p.lle 203,205	0,00	0,00	40,94	0,00	0,00	0,00	40,94	0,00	0,00	0,00	700,00
	Terreno - Sambiasi - Fraz. Africo - Fgl. 33 p.la 73	0,00	0,00	40,94	0,00	0,00	0,00	40,94	0,00	0,00	0,00	200,00
	Terreno - Fgl. 32 p.lle 80,106,171	0,00	0,00	81,88	0,00	0,00	0,00	81,88	0,00	0,00	0,00	900,00
	Terreno - Fraz. Africo - Fgl. 9 p.lle 8,30,85; - Fgl. 10 p.lle 61,97; - Fgl. 11 p.lle 4,50,84,102,104,105,106,135,192; - Fgl. 12 p.lle 30,133; - Fgl. 21 p.la 156; - Fgl. 36 p.lle 4,18,35,190; - Fgl. 27, p.la 92	0,00	0,00	6.959,95	0,00	0,00	0,00	6.959,95	0,00	0,00	0,00	19.600,00
	Terreno - Fraz. Africo - Fgl. 25 p.lle 203,204,205,206,209,265,371; - Fgl. 31 p.la 133	0,00	0,00	818,82	0,00	0,00	0,00	818,82	0,00	0,00	0,00	800,00

GPO - Scau		GPO - Scau							GPO - Scau			
città	ubicazione	ammortamento al 31/12/2006	variazione ammortamento	consistenza al 1/1/2007	aumento	diminuzione	variazione per cambio destinazione	consistenza al 31/12/2007	amm.to (2% o <)	variazione fondo ammortamenti per dismissioni	totale ammortamento al 31/12/2007	Valore al 31/12/07
Lamezia Terme - Sambiasse	Terreno - Sambiasse - Fraz. Africo - Fgl. 39 p.lle 31,54,57,64,65,70,76,108,119,127	0,00	0,00	0,00	0,00	0,00	0,00	0,00	0,00	0,00	0,00	5.300,00
	Terreno - Sambiasse - Fraz. Africo - Fgl. 2 p.lle 93	0,00	0,00	163,76	0,00	0,00	0,00	163,76	0,00	0,00	0,00	1.900,00
	Terreno - Sambiasse - Fraz. Africo - Fgl. 85 p.lle 36 mq 6.910 quota prop 1/5	0,00	0,00	4.503,49	0,00	0,00	0,00	4.503,49	0,00	0,00	0,00	4.900,00
	Terreno - Sambiasse - Fraz. Africo - Fgl. 74 p.lle 706	0,00	0,00	0,00	0,00	0,00	0,00	0,00	0,00	0,00	0,00	0,00
	Terreno - Sambiasse - Fraz. Africo - Fgl. 31 p.lle 149	0,00	0,00	40,94	0,00	0,00	0,00	40,94	0,00	0,00	0,00	100,00
	Terreno - Fraz. Africo - Fgl. 20 p.lle 72	0,00	0,00	40,94	0,00	0,00	0,00	40,94	0,00	0,00	0,00	300,00
	Terreno - Sambiasse - Fraz. Africo - Fgl. 44 p.lle 238	0,00	0,00	81,88	0,00	0,00	0,00	81,88	0,00	0,00	0,00	400,00
	Terreno - Sambiasse - Fraz. Africo - Fgl. 5 p.lle 80	0,00	0,00	204,70	0,00	0,00	0,00	204,70	0,00	0,00	0,00	2.200,00
	Terreno - Sambiasse - Fraz. Africo - Fgl. 52 p.lle 194 - Fgl. 62 p.lle 77, 97	0,00	0,00	1.023,52	0,00	0,00	0,00	1.023,52	0,00	0,00	0,00	8.600,00
	Terreno - Sambiasse - Fraz. Africo - Fgl. 28 p.lle 122	0,00	0,00	40,94	0,00	0,00	0,00	40,94	0,00	0,00	0,00	300,00
	Terreno - Fraz. Africo - Fgl. 33 p.lle 69,70,108,131,170,201,235,252,345	0,00	0,00	614,11	0,00	0,00	0,00	614,11	0,00	0,00	0,00	10.600,00

GPO - Scau		GPO - Scau										
città	ubicazione	ammortamento al 31/12/2006	variazione ammortamento	consistenza al 1/1/2007	aumento	diminuzione	variazione per cambio destinazione	consistenza al 31/12/2007	amm.to (2% o < quota 2007)	variazione fondo ammortamenti per dismissioni	totale ammortamento al 31/12/2007	Valore al 31/12/07
Lamezia Terme - Sambiasi	Terreno - Sambiasi - Fgl. 17 p.lle 84,85,87,135,179,180,181,90	0,00	0,00	2.047,04	0,00	0,00	0,00	2.047,04	0,00	0,00	0,00	2.700,00
	Terreno - Sambiasi - Fraz. Africo - Fgl. 17 p.lle 83, 91, 95	0,00	0,00	409,41	0,00	0,00	0,00	409,41	0,00	0,00	0,00	3.700,00
	Terreno - Sambiasi - Fraz. Africo - Fgl. 76 p.lle 285,286,287,290,291, - Fgl. 77 p.lle 160,286,287	0,00	0,00	6.550,54	0,00	0,00	0,00	6.550,54	0,00	0,00	0,00	39.800,00
	Terreno - Sambiasi - Fraz. Africo - Fgl. 36 p.lle 150 - Fgl. 70 p.lle 131,163	0,00	0,00	409,41	0,00	0,00	0,00	409,41	0,00	0,00	0,00	3.400,00
	Terreno - Sambiasi - Fraz. Africo - Fgl 37 p.lle 31	0,00	0,00	122,82	0,00	0,00	0,00	122,82	0,00	0,00	0,00	2.200,00
	Terreno - Fraz. Africo - Fgl. 26 p.lle 187,188,203,204,238	0,00	0,00	245,65	0,00	0,00	0,00	245,65	0,00	0,00	0,00	8.000,00
Lamezia Terme - Nicastro (RC)	Terreno - Fraz. Africo - Fgl. 53 p.lle 57	0,00	0,00	2.047,04	0,00	0,00	0,00	2.047,04	0,00	0,00	0,00	3.600,00

GPO - Scau		GPO - Scau							Valore al			
città	ubicazione	ammortamento al 31/12/2006	variazione ammortamento	consistenza al 1/1/2007	aumento	diminuzione	variazione per cambio destinazione	consistenza al 31/12/2007	amm.to (2% o < quota 2007	variazione fondo ammortamento per dismissioni	totale ammortamento al 31/12/2007	31/12/07
Lamezia Terme	Terreno - Sambiasc - Fraz. Africo - Fgl. 19 p.lle 59,96,178,197,288,57,81,379	0,00	0,00	2.456,45	0,00	0,00	0,00	2.456,45	0,00	0,00	0,00	6.600,00
	Terreno - Fraz. Africo - Fgl. 22 p.lle 77; Fgl. 23 p.lle 26,30,64; Fgl. 27 p.lle 26	0,00	0,00	614,11	0,00	0,00	0,00	614,11	0,00	0,00	0,00	5.500,00
	Terreno - Fraz. Africo - Fgl. 44 p.lle 146,147,261,340,341 e Fgl. 36 p.lle 453	0,00	0,00	818,82	0,00	0,00	0,00	818,82	0,00	0,00	0,00	7.500,00
	Terreno - Fraz. Africo - Fgl. 33 p.lle 180e 232	0,00	0,00	409,41	0,00	0,00	0,00	409,41	0,00	0,00	0,00	1.000,00
Latina	Latina ex SCAU	0,00	0,00	132.150,96	0,00	0,00	0,00	132.150,96	0,00	0,00	0,00	336.000,00
Limbadì (VV)	Terreno - Fraz. Africo - Fgl. 13 p.lle 165	0,00	0,00	614,11	0,00	0,00	0,00	614,11	0,00	0,00	0,00	9.700,00
	Terreno - Fraz. Africo - Fgl. 14 (p.lle 231 soppressa) createe p.lle 604 e p.lle 605 passata al catasto urbano	0,00	0,00	1.023,52	0,00	0,00	0,00	1.023,52	0,00	0,00	0,00	700,00
	Terreno - Fraz. Africo - Fgl. 5 p.lle 498	0,00	0,00	1.637,63	0,00	0,00	0,00	1.637,63	0,00	0,00	0,00	6.300,00
Molochio (RC)	Terreno - Fraz. Africo - Fgl. 10 p.lle 224	0,00	0,00	1.228,23	0,00	0,00	0,00	1.228,23	0,00	0,00	0,00	800,00
	Terreno - Fraz. Africo - Fgl. 14 p.lle 56,59	0,00	0,00	614,11	0,00	0,00	0,00	614,11	0,00	0,00	0,00	700,00

GPO - Scau		GPO - Scau										
città	ubicazione	ammortamento al 31/12/2006	variazione ammortamento	consistenza al 1/1/2007	aumento	diminuzione	variazione per cambio destinazione	consistenza al 31/12/2007	amm.to (2% o <) quota 2007	variazione fondo ammortamento per dismissioni	totale ammortamento o al 31/12/2007	Valore al 31/12/07
Oppido M. (RC)	Fabbricato - Oppido M. (RC) Fgl.40 p.lla 383 sub 2,3 e 4 - QP 1/2	0,00	0,00	24.973,93	0,00	0,00	0,00	24.973,93	0,00	0,00	0,00	63.000,00
	Fabbricato - Oppido M. (RC) Fgl. 61 p.lla 950 sub 1 - Q.P. 1/5	0,00	0,00	24.564,52	0,00	0,00	0,00	24.564,52	0,00	0,00	0,00	13.350,00
	Fgl. 61 p.lla 950 sub 1 - Q.P. 1/5											
	Fabbricato - Oppido M. (RC) Fgl. 61 p.lla 970 - Q.P. 1/5	0,00	0,00	2.251,75	0,00	0,00	0,00	2.251,75	0,00	0,00	0,00	1.300,00
	Fabbricato - Oppido M. (RC) Fgl. 30 p.lla 292 sub 1 e 2 - QP 1/5	0,00	0,00	6.755,24	0,00	0,00	0,00	6.755,24	0,00	0,00	0,00	3.800,00
	Fabbricato - Oppido M. (RC) Fgl. 61 p.lla 965 - QP 1/2	0,00	0,00	18.587,15	0,00	0,00	0,00	18.587,15	0,00	0,00	0,00	25.000,00
	Fabbricato - Oppido M. (RC) Fgl. 39 p.lla 100 sub 1e 2	0,00	0,00	10.235,20	0,00	0,00	0,00	10.235,20	0,00	0,00	0,00	33.600,00
	Fabbricato - Oppido M. (RC) Via Tuba (garage e 3 piani sovrastanti in corso di costruz.)	0,00	0,00	27.839,78	0,00	0,00	0,00	27.839,78	0,00	0,00	0,00	88.500,00
	Fabbricato - Oppido M. (RC) Fgl. 61 p.lla 272 - QP 1/2	0,00	0,00	1.064,46	0,00	0,00	0,00	1.064,46	0,00	0,00	0,00	3.000,00

città	ubicazione	ammortamento al 31/12/2006	variazione ammortamento	consistenza al 1/1/2007	aumento	diminuzione	variazione per cambio destinazione	consistenza al 31/12/2007	amm.to (2% o <) quota 2007	GPO - Scau			Valore al 31/12/07
										variazione fondo ammortamenti to per dismissioni	totale ammortamenti o al 31/12/2007	0,00	
Oppido Mamertino (RC)	Terreno - Fraz. Africo - Fgl. 50 p.lla 5	0,00	0,00	81,88	0,00	0,00	0,00	81,88	0,00	0,00	0,00	600,00	
	Terreno - Oppido Mamertino (RC) - Fraz. Africo - Fgl. 35 p.lla 189	0,00	0,00	818,82	0,00	0,00	0,00	818,82	0,00	0,00	0,00	0,00	
	Terreno -Plati (RC) - Fraz. Africo - Fgl. 47 p.lla 35	0,00	0,00	81,88	0,00	0,00	0,00	81,88	0,00	0,00	0,00	3.700,00	
	Terreno - Oppido Mamertino (RC) - Fraz. Africo - Fgl. 8 p.lla 294	0,00	0,00	1.637,63	0,00	0,00	0,00	1.637,63	0,00	0,00	0,00	2.000,00	
	Terreno - Oppido Mamertino (RC) - Fraz. Africo - Fgl. 32 p.lla 110 AA - 110 BB	0,00	0,00	818,82	0,00	0,00	0,00	818,82	0,00	0,00	0,00	5.100,00	
	Terreno - Oppido Mamertino (RC)- Fraz. Africo - Fgl. 33 p.lle 88,90	0,00	0,00	409,41	0,00	0,00	0,00	409,41	0,00	0,00	0,00	3.300,00	
	Terreno - Fraz. Africo - Fgl. 42 p.lla 112	0,00	0,00	1.228,23	0,00	0,00	0,00	1.228,23	0,00	0,00	0,00	8.800,00	
	Terreno - Fraz. Africo - Fgl. 33 p.lle 147 e 148	0,00	0,00	818,82	0,00	0,00	0,00	818,82	0,00	0,00	0,00	10.500,00	
	Terreno - Oppido Mamertino (RC) - Fraz. Africo - Fgl. 42 p.lle 452 e 453	0,00	0,00	1.228,23	0,00	0,00	0,00	1.228,23	0,00	0,00	0,00	14.200,00	
	Terreno - Fraz. Africo - Fgl. 44 p.lle 125,126 e 127	0,00	0,00	1.228,23	0,00	0,00	0,00	1.228,23	0,00	0,00	0,00	9.700,00	
	Terreno - Fraz. Africo - Fgl. 42 p.lle 45	0,00	0,00	409,41	0,00	0,00	0,00	409,41	0,00	0,00	0,00	3.300,00	
	Terreno - Fraz. Africo - Fgl. 47 p.lle 41	0,00	0,00	81,88	0,00	0,00	0,00	81,88	0,00	0,00	0,00	400,00	
	Terreno - Fraz. Africo - Fgl. 49 p.lle 67 e 68.	0,00	0,00	409,41	0,00	0,00	0,00	409,41	0,00	0,00	0,00	1.600,00	

GPO - Scau		GPO - Scau										
città	ubicazione	ammortamento al 31/12/2006	variazione ammortamento	consistenza al 1/1/2007	aumento	diminuzione	variazione per cambio destinazione	consistenza al 31/12/2007	amm.to (2% o <) quota 2007	variazione fondo ammortamento per dismissioni	totale ammortamento al 31/12/2007	Valore al 31/12/07
Oppido Mamertino (RC)	Terreno - Fraz. Africo - Fgl. 47 p.lla 37,39,40,45,46, 47	0,00	0,00	1.228,23	0,00	0,00	0,00	1.228,23	0,00	0,00	0,00	5.600,00
	Terreno - Fraz. Africo - Fgl. 4 p.lla 40	0,00	0,00	30.705,65	0,00	0,00	0,00	30.705,65	0,00	0,00	0,00	278.500,00
	Terreno - Fraz. Africo - Fgl. 53 p.lla 6	0,00	0,00	40,94	0,00	0,00	0,00	40,94	0,00	0,00	0,00	100,00
	Terreno - Fraz. Africo - Fgl. 33 p.lla 67e 68	0,00	0,00	614,11	0,00	0,00	0,00	614,11	0,00	0,00	0,00	9.500,00
	Terreno - Fraz. Africo - Fgl. 5 p.lla 58	0,00	0,00	6.550,54	0,00	0,00	0,00	6.550,54	0,00	0,00	0,00	57.800,00
	Terreno - Fraz. Africo - Fgl. 26 p.lla 302	0,00	0,00	81,88	0,00	0,00	0,00	81,88	0,00	0,00	0,00	400,00
	Terreno - Fraz. Africo - Fgl. 44 p.lla 77e 69.	0,00	0,00	1.432,93	0,00	0,00	0,00	1.432,93	0,00	0,00	0,00	5.000,00
	Terreno - Fraz. Africo - (Fgl. 44 p.lla 77e 69) fgl 2 p.lla 2.	0,00	0,00	2.865,86	0,00	0,00	0,00	2.865,86	0,00	0,00	0,00	63.900,00
	Terreno - Fraz. Africo - Fgl. 7 p.lla 107	0,00	0,00	3.275,27	0,00	0,00	0,00	3.275,27	0,00	0,00	0,00	44.800,00
	Terreno - Fraz. Africo - Fgl. 2 p.lla 97	0,00	0,00	2.456,45	0,00	0,00	0,00	2.456,45	0,00	0,00	0,00	50.800,00
	Terreno - Fraz. Africo - Fgl. 17 p.lla 67	0,00	0,00	1.228,23	0,00	0,00	0,00	1.228,23	0,00	0,00	0,00	15.800,00
	Terreno - Fraz. Africo - Fgl. 31 p.lla 39,40,37	0,00	0,00	3.684,68	0,00	0,00	0,00	3.684,68	0,00	0,00	0,00	0,00
	Terreno - Fraz. Africo - Fgl. 53 p.lla 74	0,00	0,00	307.056,45	0,00	0,00	0,00	307.056,45	0,00	0,00	0,00	0,00
	Terreno - Fraz. Africo - Fgl. 3 p.lla 134	0,00	0,00	5.322,31	0,00	0,00	0,00	5.322,31	0,00	0,00	0,00	12.400,00
	Platania (CZ)	Terreno -Platania (CZ) - Fraz. Africo - Fgl. 39 p.lla 176	0,00	0,00	409,41	0,00	0,00	0,00	409,41	0,00	0,00	0,00
	Terreno - Platania (CZ) - Fraz. Africo - Fgl. 5 p.lla 168	0,00	0,00	40,94	0,00	0,00	0,00	40,94	0,00	0,00	0,00	600,00

GPO - Scau		GPO - Scau										
città	ubicazione	ammortamento al 31/12/2006	variazione ammortamento	consistenza al 1/1/2007	aumento	diminuzione	variazione per cambio destinazione	consistenza al 31/12/2007	amm.to (2% o <) quota 2007	variazione fondo ammortamenti per dismissioni	totale ammortamento al 31/12/2007	Valore al 31/12/07
Plati (RC)	Terreno - Plati (RC) - Fraz. Africo - Fgl. 12 p.lla 18	0,00	0,00	81,88	0,00	0,00	0,00	81,88	0,00	0,00	0,00	0,00
	Terreno - Plati (RC) - Fraz. Africo - Fgl. 12 p.lla 26; Fgl. 22 p.lle 1,7	0,00	0,00	409,41	0,00	0,00	0,00	409,41	0,00	0,00	0,00	4.500,00
	Terreno - Plati (RC) - Fraz. Africo - Fgl. 12 p.lle 187,189	0,00	0,00	204,70	0,00	0,00	0,00	204,70	0,00	0,00	0,00	1.800,00
	Fabbricato - Plati (RC) Fgl. 13 p.lla 83 (rudere di fabbr.)	0,00	0,00	818,82	0,00	0,00	0,00	818,82	0,00	0,00	0,00	2.500,00
Reggio Calabria - Sambiasi	Terreno - Sambiasi - Fraz. Africo - Fgl. 15 p.lla 204	0,00	0,00	40,94	0,00	0,00	0,00	40,94	0,00	0,00	0,00	200,00
Roghudi (RC)	Fabbricato - Roghudi (RC) Fgl. 21 p.lla 268	0,00	0,00	1.228,23	0,00	0,00	0,00	1.228,23	0,00	0,00	0,00	3.500,00
Rosarno (RC)	Fabbricato - Rosarno (RC) fgl 19 p.lla 248 sub 4	0,00	0,00	9.825,81	0,00	0,00	0,00	9.825,81	0,00	0,00	0,00	25.500,00
Sinopoli (RC)	Fabbricato - Sinopoli (RC) Fgl. 10 p.lla 338 (fabbr. in rovina)	0,00	0,00	2.456,45	0,00	0,00	0,00	2.456,45	0,00	0,00	0,00	6.500,00
	Terreno - Sinopoli (RC) - Fraz. Africo - Fgl. 17 p.lla 113	0,00	0,00	1.228,23	0,00	0,00	0,00	1.228,23	0,00	0,00	0,00	20.600,00
	Terreno Sinopoli fgl. 9 p.lla 23	0,00	0,00	204,70	0,00	0,00	0,00	204,70	0,00	0,00	0,00	900,00
Taurinova (RC)	Terreno - taurinova (RC) - Fraz. Africo - Fgl. 47 p.lla 59	0,00	0,00	614,11	0,00	0,00	0,00	614,11	0,00	0,00	0,00	2.600,00
Varapodio (RC)	Terreno - Varapodio (RC) - Fraz. Africo - Fgl. 21 p.lla 23	0,00	0,00	818,82	0,00	0,00	0,00	818,82	0,00	0,00	0,00	14.800,00
	Terreno - Varapodio (RC) - Fraz. Africo - Fgl. 5 p.lla 77	0,00	0,00	1.228,23	0,00	0,00	0,00	1.228,23	0,00	0,00	0,00	27.700,00

GPO - Scau		GPO - Scau										
città	ubicazione	ammortamenti al 31/12/2006	variazione ammortamenti	consistenza al 1/1/2007	aumento	diminuzione	variazione per cambio destinazione	consistenza al 31/12/2007	amm.to (2% o <) quota 2007	variazione fondo ammortamenti per dismissioni	totale ammortamenti al 31/12/2007	Valore al 31/12/07
	Totale Tipologia Immobile	0,00	0,00	746.641,33	0,00	0,00	0,00	746.641,33	0,00	0,00	0,00	1.872.852,00
	Totale Reddito/Strumentale	0,00	0,00	746.641,33	0,00	0,00	0,00	746.641,33	0,00	0,00	0,00	1.872.852,00
Strumentale												
Fabbricato												
Bari	via Cirillo 106	359.193,31	0,00	1.561.710,05	0,00	0,00	0,00	1.561.710,05	31.234,20	0,00	390.427,51	5.316.000,00
	Totale Tipologia Immobile	359.193,31	0,00	1.561.710,05	0,00	0,00	0,00	1.561.710,05	31.234,20	0,00	390.427,51	5.316.000,00
	Totale Reddito/Strumentale	359.193,31	0,00	1.561.710,05	0,00	0,00	0,00	1.561.710,05	31.234,20	0,00	390.427,51	5.316.000,00
	TotaleCessione	359.193,31	0,00	2.308.351,38	0,00	0,00	0,00	2.308.351,38	31.234,20	0,00	390.427,51	7.188.852,00

GPP - Scau		GPP - Scau							Valore al			
città	ubicazione	ammortamen to al 31/12/2006	variazione ammortamen to	consistenza al 1/1/2007	aumento	diminuzione	variazione per cambio destinazione	consistenza al 31/12/2007	amm. to (2% o <) quota 2007	variazione fondo ammortamen to per dismissioni	totale ammortamen to al 31/12/2007	31/12/07
FONDO PREVIDENZA DIPENDENTI EX SCAU (GPP)												
Reddito												
Fabbricato												
Roma	via Chopin, 25	1.318,93	0,00	5.734,43	0,00	0,00	0,00	5.734,43	114,69	0,00	1.433,62	193.200,00
	via Chopin, 27	1.318,93	0,00	5.734,43	0,00	0,00	0,00	5.734,43	114,69	0,00	1.433,62	193.200,00
	via Chopin, 29	1.318,93	0,00	5.734,43	0,00	0,00	0,00	5.734,43	114,69	0,00	1.433,62	193.200,00
	via Chopin, 31	1.318,93	0,00	5.734,43	0,00	0,00	0,00	5.734,43	114,69	0,00	1.433,62	193.200,00
	via Liszt, 22	3.401,94	0,00	15.202,70	0,00	0,00	0,00	15.202,70	304,05	0,00	3.706,00	515.000,00
	via Liszt, 24/32	24.538,01	0,00	106.687,03	0,00	0,00	0,00	106.687,03	2.133,74	0,00	26.671,75	3.136.400,00
	via Chopin, 23	1.318,93	0,00	5.734,43	0,00	0,00	0,00	5.734,43	114,69	0,00	1.433,62	193.200,00
	via Chopin, 33	1.318,93	0,00	5.734,43	0,00	0,00	0,00	5.734,43	114,69	0,00	1.433,62	193.200,00
	Totale Tipologia Immobiliare	35.853,53	0,00	156.296,31	0,00	0,00	0,00	156.296,31	3.125,93	0,00	38.979,45	4.810.600,00
	Totale Reddito/Strumentale	35.853,53	0,00	156.296,31	0,00	0,00	0,00	156.296,31	3.125,93	0,00	38.979,45	4.810.600,00
Strumentale												
Fabbricato												
Roma	via Liszt, 34	76.681,30	0,00	333.396,96	0,00	0,00	0,00	333.396,96	6.667,94	0,00	83.349,24	7.053.100,00
	Via Chopin, 35	53.912,50	0,00	320.061,08	0,00	0,00	0,00	320.061,08	6.401,22	0,00	60.313,72	7.053.100,00
	Totale Tipologia Immobiliare	130.593,80	0,00	653.458,04	0,00	0,00	0,00	653.458,04	13.069,16	0,00	143.662,96	14.106.200,00
	Totale Reddito/Strumentale	130.593,80	0,00	653.458,04	0,00	0,00	0,00	653.458,04	13.069,16	0,00	143.662,96	14.106.200,00
	TotaleCessione	166.447,33	0,00	809.754,35	0,00	0,00	0,00	809.754,35	16.195,09	0,00	182.642,41	18.916.800,00



IPC		IPC										
città	ubicazione	ammortamento al 31/12/2006	variazione ammortamento	consistenza al 1/1/2007	aumento	diminuzione	variazione per cambio destinazione	consistenza al 31/12/2007	amm.to (2% o < quota 2007	variazione fondo ammortamento per dismissioni	totale ammortamento al 31/12/2007	Valore al 31/12/07
IPC IMMOBILI DI PERTINENZA DELLA GESTIONE INVESTIMENTI PATRIMONIALI UNITARI (compreso Camogli)												
Reddito												
Fabbricato												
Ancona	Via Damiano Chiesa, 4	360,10	0,00	662,37	0,00	0,00	0,00	662,37	13,25	0,00	373,35	220.000,00
Bologna	Galliera, 66-67-70 < Via Milazzo < Via Montebello	144.996,26	0,00	174.268,74	0,00	0,00	0,00	174.268,74	3.485,37	0,00	148.481,64	28.900.000,00
Bolzano	Via Orazio, 1 p.za Vittoria, 27/28 (1 loc. comun + 6 loc cat. C2 = 7 unità)	851,56	0,00	1.972,03	0,00	0,00	0,00	1.972,03	39,44	0,00	891,00	639.920,00
Brindisi	Via Orazio, 2	10.351,40	0,00	23.971,73	0,00	0,00	0,00	23.971,73	479,43	0,00	10.830,84	8.387.055,00
Cagliari	p.zza Vittoria, 39 - Corso della Libertà, 9	25.957,53	0,00	66.901,42	0,00	0,00	0,00	66.901,42	1.338,03	0,00	27.295,56	20.918.887,00
	Via Romolo, 26/28 (5 locali Cat. C2)	154,48	0,00	189,77	0,00	0,00	0,00	189,77	3,80	0,00	158,27	27.000,00
	V.le Regina Margherita, 1/9 - Via XX settembre (negozio)	41.950,19	0,00	41.950,19	0,00	0,00	0,00	41.950,19	0,00	0,00	41.950,19	2.257.260,00
	Via Salvemini - Via Grandi	124.861,33	0,00	158.970,50	0,00	0,00	0,00	158.970,50	3.179,41	0,00	128.040,74	10.839.540,00
Carbonia	Via delle Poste, 4 / p.zza Matteotti/Via Gramsci	79.066,00	0,00	104.678,34	0,00	0,00	0,00	104.678,34	2.093,57	0,00	81.159,56	5.639.580,00
Cassino	Via g. d'Annunzio, 9 / c.so della Repubblica	30.206,69	0,00	32.885,08	0,00	0,00	0,00	32.885,08	657,70	0,00	30.864,39	2.123.000,00
Catania	Via Rapisardi, 303 / Via Cave di Villarà	95.380,79	0,00	95.380,79	0,00	0,00	0,00	95.380,79	0,00	0,00	95.380,79	3.572.040,00
Catanzaro	Via Ponte Piccolo (ex Villa Maria)	146,11	0,00	401,41	0,00	0,00	0,00	401,41	8,03	0,00	154,14	199.500,00
Como	Via Perti, 2/4/6 - Via Eman	2.749,21	0,00	6.238,21	0,00	0,00	0,00	6.238,21	124,76	0,00	2.873,98	4.303.000,00
	Via Varesina, 24/30	182.919,72	0,00	284.531,39	0,00	0,00	0,00	284.531,39	5.690,63	0,00	188.610,35	9.995.000,00
Cosenza	Via Isonzo, 69/b	8.911,29	0,00	15.232,37	0,00	0,00	0,00	15.232,37	304,65	0,00	9.215,93	2.835.000,00

IPC	città	ubicazione	IPC											
			ammortamento al 31/12/2006	variazione ammortamento	consistenza al 1/1/2007	aumento	diminuzione	variazione per cambio destinazione	consistenza al 31/12/2007	amm.to (2% o <) quota 2007	variazione fondo ammortamenti per dismissioni	totale ammortamenti al 31/12/2007	Valore al 31/12/07	
	Ferrara	Via Carlo Mayer, 167 < Via Cammello	1.146,26	0,00	2.076,77	0,00	0,00	0,00	0,00	2.076,77	41,54	0,00	1.187,79	2.700.000,00
	Firenze	Via dello Steccuto, 16 - Via R. Giuliani (8 loc. com. cat. C1)	22.257,08	0,00	28.209,00	0,00	0,00	0,00	0,00	28.209,00	564,18	0,00	22.821,26	1.310.000,00
		ex s.e.i. piazza Leopoldo, 11 / Via Mayer	3.628,16	0,00	7.813,55	0,00	0,00	0,00	0,00	7.813,55	156,27	0,00	3.784,43	827.000,00
	Genova	P.zza della Vittoria, 2 / Via Cadorna, 5 (cabina Elettrica)	1.429,39	0,00	1.429,39	0,00	0,00	0,00	0,00	1.429,39	0,00	0,00	1.429,39	15.600,00
		Via Sapeto, 10 (2 loc. com. C1)	3.380,04	0,00	3.922,12	0,00	0,00	0,00	0,00	3.922,12	78,44	0,00	3.458,48	230.700,00
	Genova Sestri Ponente	Via Ciro Menotti, 39 < Via Sestri, 196r	0,00	0,00	0,00	0,00	0,00	0,00	0,00	0,00	0,00	14.087,58	57.350,00	
	Gorizia	Via p.zza Vittoria, 1/ Via Oberdan/ largo 27 marzo, 7, 10	22.926,43	0,00	22.927,33	0,00	0,00	0,00	0,00	22.927,33	0,90	0,00	22.927,33	1.019.000,00
	Grosseto	Via Trento, 42	7.126,61	0,00	7.126,61	0,00	0,00	0,00	0,00	7.126,61	0,00	0,00	7.126,61	1.029.000,00
	Imperia	V.le Rimenbranze, 25	0,00	0,00	0,00	0,00	0,00	0,00	0,00	5.917,13	0,00	3.359,71	37.000,00	
		Siffredi, 10	0,00	0,00	0,00	0,00	0,00	0,00	0,00	1.765,04	0,00	1.117,48	32.800,00	
	La Spezia	Vicci - Via Montello, 18 (3 locali cat. C6)	3.743,36	0,00	4.704,56	0,00	0,00	0,00	0,00	4.704,56	94,09	0,00	3.837,45	116.650,00
		Via Mazzini, 63 / XX settembre	630,37	0,00	1.151,22	0,00	0,00	0,00	0,00	1.151,22	23,02	0,00	653,40	1.274.400,00
	L'Aquila	C.so Federico II / Via Giardini, 2	98,16	0,00	108,06	0,00	0,00	0,00	0,00	108,06	2,16	0,00	100,32	11.693,00
	Latina	Via Cesare Battisti, 52 / Via Eroi del Lavoro, 12	151.608,14	0,00	203.524,70	0,00	0,00	0,00	0,00	203.524,70	4.070,49	0,00	155.678,64	6.945.000,00
	Lecce	Via XXV Luglio, 51	17.297,62	0,00	78.412,78	0,00	0,00	0,00	0,00	78.412,78	1.568,26	0,00	18.865,87	15.702.000,00
		Via Guacci, 1/11	33.396,19	0,00	35.056,69	0,00	0,00	0,00	0,00	30.274,53	701,13	-474,693	29.350,40	3.205.000,00
	Livorno	Via Fiume, > P.zza Pamiglione	197.835,83	0,00	202.729,20	0,00	0,00	0,00	0,00	202.729,20	4.054,58	0,00	201.890,42	4.896.000,00
		Via Cherubini, 2/4/6 - V.le Alfieri, 2 (loc. com. Cat. C1)	8.278,95	0,00	12.762,52	0,00	0,00	0,00	0,00	12.762,52	253,25	0,00	8.534,20	526.000,00

città	ubicazione	ammortamenti al 31/12/2006	variazione ammortamenti	consistenza al 1/1/2007	aumento	diminuzione	variazione per cambio destinazione	consistenza al 31/12/2007	amm.to (2% o <) quota 2007	variazione fondo ammortamenti per dismissioni	totale ammortamenti o al 31/12/2007	Valore al 31/12/07
Parma	lungoparma - Via Salmistrara, 5	68.812,39	0,00	68.812,39	0,00	0,00	0,00	68.812,39	0,00	0,00	68.812,39	3.600.000,00
Pescara	Via Cavour, 13 - Via Diaz, 4, 6, 8, 10 (5 loc. comm. - Cat. C1)	6.171,39	0,00	8.346,57	0,00	0,00	0,00	8.346,57	166,93	0,00	6.338,32	384.919,00
Piacenza	Via Cittadella, 8	2.104,54	0,00	3.875,44	0,00	0,00	0,00	3.875,44	77,51	0,00	2.182,05	2.200.000,00
Pordenone	p.zza Cavalli, 62	3.038,46	-1.559,09	3.489,72	0,00	0,00	-1.750,43	1.739,29	69,79	0,00	1.549,17	950.000,00
	Via Caboto, 6/8 - (6 loc. comm. Cat. C1 + 1 loc. cat. C6 = 7 unità)	14.121,18	0,00	19.862,18	0,00	0,00	0,00	19.862,18	397,24	0,00	14.518,43	678.000,00
Potenza	Via Pretoria, 263	3.889,32	0,00	3.889,32	0,00	0,00	0,00	3.889,32	0,00	0,00	3.889,32	239.067,00
Ravenna	Via Ginanni > Via Guerrini > Via Gessi, 24	30.557,36	0,00	32.838,29	0,00	0,00	0,00	32.838,29	656,77	0,00	31.214,12	1.400.000,00
Rieti	Via Cintia, 42/50	3.592,97	0,00	3.592,97	0,00	0,00	0,00	3.592,97	0,00	0,00	3.592,97	271.000,00

IPC	città	ubicazione	IPC											
			ammortamenti al 31/12/2006	variazione ammortamenti	consistenza al 1/1/2007	aumento	diminuzione	variazione per cambio destinazione	consistenza al 31/12/2007	amm. to (< 2% o < quota 2007	variazione fondo ammortamenti per dismissioni	totale ammortamenti al 31/12/2007	Valore al 31/12/07	
	Roma	Eur (Lotto A) p.zza Nazione Unite - 1° lotto (Esedra e ali Laterali)	4.777,83	0,00	14.358,32	0,00	0,00	0,00	0,00	14.358,32	287,17	0,00	5.064,99	2.340.625,00
		Eur (Lotto C) Via Ciro il Grande - 3° lotto (edificio Alto - corpo di collegamento e cubetto)	31.937,65	0,00	61.988,14	0,00	0,00	0,00	0,00	61.988,14	1.239,76	0,00	33.177,42	4.718.700,00
		Via della Frezza, 17 < Via Soderini, 2 (alloggio del portiere)	260,39	0,00	419,72	0,00	0,00	0,00	0,00	419,72	8,39	0,00	268,79	135.000,00
		lungo Tevere degli Artigiani, 24,24a,24b,> Via B. da Trami, 12 e 18/26, Via Bellani, 43 (4 loc. cat. C2 + 1 loc. Cat. C6) = 5 unità	29.683,76	0,00	43.213,56	0,00	0,00	0,00	0,00	43.213,56	864,27	0,00	30.548,03	1.225.000,00
		Via Portuense, 316,320,322,326 (4 loc. comun. C1)	1.350,95	0,00	1.914,22	0,00	0,00	0,00	0,00	1.914,22	38,28	0,00	1.385,24	272.000,00
		Via Marco Minghetti, 1 - Via delle Vergini (Quirino)	13.893,37	0,00	27.432,03	0,00	0,00	0,00	0,00	27.432,03	548,64	0,00	14.442,01	4.597.000,00
		Via Lovanio, 1	5.773,97	0,00	17.925,71	0,00	0,00	0,00	0,00	17.925,71	358,51	0,00	6.132,49	848.000,00
		Via Giulio Romano, 46	11.101,52	0,00	11.101,52	0,00	0,00	0,00	0,00	11.101,52	0,00	0,00	11.101,52	572.000,00
		Via Peano, 21 (Fermi, 49) - 1 loc. cat. C2) - Via Fermi, 31/41, 51/55, 57/61 (3 loc. comun. cat. C1)	39.207,21	0,00	59.201,07	0,00	0,00	0,00	0,00	59.201,07	1.184,02	0,00	40.391,23	2.116.000,00
		Via Blaserna, 28 / 32, 34/38, 48/52, 54/58 - Marcolongo, 20/24 (Blaserna, 40) - (4 loc. comun. Cat. C1 + 2 loc. cat. C2 = 6 unità)	22.711,97	0,00	34.294,02	0,00	0,00	0,00	0,00	34.294,02	685,88	0,00	23.397,85	2.316.000,00

città	ubicazione	ammortamenti al 31/12/2006	variazione ammortamento	consistenza al 1/1/2007	aumento	diminuzione	variazione per cambio destinazione	consistenza al 31/12/2007	amm.to (2% o <) quota 2007	variazione fondo ammortamenti per dismissioni	totale ammortamenti al 31/12/2007	Valore al 31/12/07
Roma	Via Peano, 23 - Marcolongo, 22 (Blaserna, 46) - (1 loc. comm cat c6 - autorimessa mq 1174)	27.995,26	0,00	42.271,55	0,00	0,00	0,00	42.271,55	845,43	0,00	28.840,69	1.098.000,00
	p.za Augusto Imperatore, 22/27/32 (Augustea)- Ligo dei Lombardi, 21 (unità abitative)	7.360,09	0,00	11.852,43	0,00	0,00	0,00	11.852,43	237,05	0,00	7.597,14	7.943.000,00
	Via Barrocci, 2/ Via Bompiani, 14/a (1+4 loc Cat. C2)	35.132,59	0,00	45.462,00	0,00	0,00	0,00	45.462,00	909,24	0,00	36.041,83	1.422.000,00
	p.zza Colonna, 366	12.037,63	0,00	19.161,83	0,00	0,00	0,00	19.161,83	383,24	0,00	12.420,86	27.347.000,00
	Via Diego Simonetti, 29 - Ostia (5 loc cat C2 + i loc C3 = 6 unità)	18.442,65	0,00	26.502,65	0,00	0,00	0,00	26.502,65	530,05	0,00	18.972,71	684.000,00
Salerno	Via Acquaro, 1	6.325,79	0,00	7.128,87	0,00	0,00	0,00	7.128,87	142,58	0,00	6.468,36	406.000,00
San Donà di Piave (VE)	Via Trento, 19	293.882,64	0,00	1.378.612,74	0,00	0,00	0,00	1.378.612,74	27.572,25	0,00	321.454,90	2.235.000,00
Siracusa	C.so Gelone, 90/92 - Via Eschilo, 10/12	53.131,52	-31.574,45	68.194,83	0,00	0,00	-51.988,16	16.206,67	1.363,90	0,00	12.950,96	329.331,00
Sondrio	Via Martiri della Libertà, 6	29.843,80	0,00	54.972,52	0,00	0,00	0,00	54.972,52	1.099,45	0,00	30.943,25	2.183.000,00
Sulmona	Via G. Sardi, 23 (ex Via Vicenne - San Paolo)	2.416,67	0,00	7.111,05	0,00	0,00	0,00	7.111,05	142,22	0,00	2.558,89	10.188,00
Terni	Via Camporeali, 6 < c.so Tacito, 136	246,97	0,00	530,18	0,00	0,00	0,00	530,18	10,60	0,00	257,58	210.000,00
Torino	Via M. Pasubio, 11 - lotto I (7 loc comm cat. C 1+ 1 loc cat C6 = 8 unità)	12.056,58	0,00	15.194,63	0,00	0,00	0,00	15.194,63	303,89	0,00	12.360,48	593.000,00
	Via Froia, 2/4 (lotto C) n. 4 appartamenti residui	1.510,71	0,00	2.770,12	0,00	0,00	0,00	2.770,12	55,40	0,00	1.566,11	2.272.000,00
Tresigallo (FE)	Via Foriainni, 5 (ex alloggio dirigente)	226,89	0,00	747,57	0,00	0,00	0,00	747,57	14,95	0,00	241,84	210.000,00

IPC		IPC										Valore al 31/12/07
città	ubicazione	ammortamenti al 31/12/2006	variazione ammortamenti	consistenza al 1/1/2007	aumento	diminuzione	variazione per cambio destinazione	consistenza al 31/12/2007	amm.to (2% o < quota 2007	variazione fondo ammortamenti per dismissioni	totale ammortamenti al 31/12/2007	
Trieste	Via De Amicis, 1/17	5.623,10	0,00	12.546,77	0,00	0,00	0,00	12.546,77	250,94	0,00	5.874,03	2.024.000,00
	Via Battisti, 10	68.655,10	0,00	72.838,72	0,00	0,00	0,00	72.838,72	1.456,77	0,00	70.111,87	4.870.000,00
	Via Giulia, 7 (8 loc. comm cat C1 + 1 loc cat C2 = 9 unità)	2.049,82	0,00	5.271,77	0,00	0,00	0,00	5.271,77	105,44	0,00	2.155,25	810.000,00
	Via Canova, 6 - Via Buonarroti, 4	58.553,83	0,00	72.005,96	0,00	0,00	0,00	72.005,96	1.440,12	0,00	59.993,95	4.502.000,00
	Via Campo Elisi, 29/29a - Via de Coletti, 1/3/ lotto D (2 loc comm Cat C1) Via Campi Elisi, 31/31a - vna Lloyd, 2/4/ lotto C (2 loc comm cat C1)	6.193,99	0,00	8.800,97	0,00	0,00	0,00	8.800,97	176,02	0,00	6.370,01	552.000,00
			2.129,42	0,00	3.858,76	0,00	0,00	0,00	3.858,76	77,18	0,00	2.206,59
Udine	p.zza 20 settembre, 11/ Via Canciani	17.672,88	0,00	26.170,40	0,00	0,00	0,00	26.170,40	523,41	0,00	18.196,29	1.505.000,00
Venezia	Lido - lungo mare Marconi (10 loc comm cat. C1 + 1 loc cat C6 = 11 unità)	281,33	0,00	377,68	0,00	0,00	0,00	377,68	7,55	0,00	288,89	20.000,00
Verona	Via Negrelli, 72 / Via Sansovino (1 loc comm cat C1)	2.808.827,70	-60.708,31	4.913.387,37	0,00	4.782,16	-35.834,45	4.872.770,76	92.635,23	13.817,84	2.854.572,46	379.616.988,00
Totale Tipologia Immobile immobili a riscatto D.P.R. 17/1/1959 N. 2												
Firenze	loc. Sorgane - Via Adone Zoli, 6 (Bagno a Ripoli) locSorgane	0,00	0,00	1.710,03	0,00	0,00	0,00	1.710,03	0,00	0,00	0,00	236.000,00
Totale Tipologia Immobile Immobili in attesa di utilizzazione o vendita												
Como	Longone al Segrino Via Beldosso, 52	0,00	0,00	133.894,04	0,00	0,00	0,00	133.894,04	0,00	0,00	0,00	6.000.000,00

città	ubicazione	IPC										
		ammortamento al 31/12/2006	variazione ammortamento	consistenza al 1/1/2007	aumento	diminuzione	variazione per cambio destinazione	consistenza al 31/12/2007	amm.to (2% o < quota 2007	variazione fondo ammortamento per dismissioni	totale ammortamento o al 31/12/2007	Valore al 31/12/07
Firenze	Pratolino - Vaglia - Via Fontesecca, 7 (Terr. Mq 56.351 + fabr. Mq 750)	0,00		465,17	0,00	0,00	0,00	465,17	0,00	0,00	0,00	1.467.000,00
Foggia	Via Ofanto mq 5330	0,00		724,94	0,00	0,00	0,00	724,94	0,00	0,00	0,00	136.000,00
Frosinone	Via Firenze (zona urbanistica B mq 1962- zona F mq 333)	0,00		16.775,19	0,00	0,00	0,00	16.775,19	0,00	0,00	0,00	373.000,00
Genova - Quarto	Via Priaruggia/Via Rossetti (area Vinc. A servizi di Inter comune) - p.zza Nievo mq 1450	0,00		3.543,57	0,00	0,00	0,00	3.543,57	0,00	0,00	0,00	519.400,00
Iglesias (CA)	Iglesias (CA) SS 126 mq 51499	0,00		1.831,56	0,00	0,00	0,00	1.831,56	0,00	0,00	0,00	170.430,00
Napoli	Via Leonardo, Bianchi mq 236	0,00		0,40	0,00	0,00	0,00	0,40	0,00	0,00	0,00	36.000,00
Nuoro	Via Santa Barbara mq 4.705	0,00		2.022,46	0,00	0,00	0,00	2.022,46	0,00	0,00	0,00	129.114,00
Orio Canavese (TO)	Orio Canavese (TO) mq 287.520 Via Borgonovo, 8	0,00		4.429,78	0,00	0,00	0,00	4.429,78	0,00	0,00	0,00	1.859.245,00
Palermo	Via Lincoln, 13 (app. sc C int. 14)	0,00		696,22	0,00	0,00	0,00	696,22	0,00	0,00	0,00	50.000,00
Pecetto Torinese - Pino Torinese	Pecetto Torinese - Pino Torinese mq 275.160 - Cascina Margaria -	0,00		6.516,45	0,00	0,00	0,00	6.516,45	0,00	0,00	0,00	1.505.472,00
Reggio Calabria	Via Schiavone / Via Melacrino (mq 1.355) - fig 86 p.lla 234,236,253	0,00		15.295,17	0,00	0,00	0,00	15.295,17	0,00	0,00	0,00	400.000,00
Reggio Emilia	Via MonteGrappa mq 2.186	0,00		94.295,63	0,00	0,00	0,00	94.295,63	0,00	0,00	0,00	290.000,00

IPC	città	ubicazione	IPC												
			ammortamento al 31/12/2006	variazione ammortamento	consistenza al 31/1/2007	aumento	diminuzione	variazione per cambio destinazione	consistenza al 31/12/2007	amm.to (2% o <) quota 2007	variazione fondo ammortamento per dismissioni	totale ammortamenti o al 31/12/2007	Valore al 31/12/07		
	Roma	Via G. Folchi	0,00		30,31	0,00	0,00	0,00	0,00	0,00	30,31	0,00	0,00	0,00	76.000,00
		Via Valtellina mq 1.140	0,00		347,72	0,00	0,00	0,00	0,00	0,00	347,72	0,00	0,00	0,00	121.000,00
		viale Liegi / Via Lovanio	0,00		697,91	0,00	0,00	0,00	0,00	0,00	697,91	0,00	0,00	0,00	334.000,00
		Via Portuense, 316 - (mq 1.724 residui)	0,00		3.255,17	0,00	0,00	0,00	0,00	0,00	3.255,17	0,00	0,00	0,00	278.000,00
		Lungo Tevere T. De Revel, p.zza Mancini / Via Brunelleschi / Via Martino Longhi (area mq 15.113, fg 528 , part. 68,69,70)	0,00		46.529,00	0,00	0,00	0,00	0,00	0,00	46.529,00	0,00	0,00	0,00	919.000,00
	Salerno	Terreno (ex azienda agraria) Via Calenda loc. La Mennola mq 24.061	0,00		974,04	0,00	0,00	0,00	0,00	0,00	974,04	0,00	0,00	0,00	828.000,00
	San Giovanni Suergiu (CA)	Punta Trettu e Matzaccara mq. 2.410.000	0,00		133.981,25	0,00	0,00	0,00	0,00	0,00	133.981,25	0,00	0,00	0,00	6.000.000,00
	Seregno	Via Settembrini, 44	0,00		1.699.070,22	0,00	0,00	0,00	0,00	0,00	1.699.070,22	0,00	0,00	0,00	3.103.000,00
	Torre del Greco	Torre del Greco fg 10 part. 5780 mq 41.601	0,00		2.303,03	0,00	0,00	0,00	0,00	0,00	2.303,03	0,00	0,00	0,00	1.212.000,00
	Tresigallo (FE)	Tresigallo (FE) mq 17,295	0,00	0,00	215,81	0,00	0,00	0,00	0,00	0,00	215,81	0,00	0,00	0,00	270.000,00
	Totale Tipologia Immobile		0,00	0,00	2.167.895,04	0,00	0,00	0,00	0,00	0,00	2.167.895,04	0,00	0,00	0,00	26.076.661,00
	Immobili pervenuti con procedim esec in attesa di utiliz														
	Arzignano	Via Tiro a Segno, 4 (ex 31/B) appartamento + posto auto (pro. 1/4)	0,00	0,00	5.451,36	0,00	0,00	0,00	0,00	0,00	5.451,36	0,00	0,00	0,00	157.170,00
	Cuneo - Boves (CN)	Frazione Fontanelle - tre appezz. + fabbr rurale (1/2 di are 4.818,41 e 29,59 +1/2 di fabbr rur. Di mq 168)	0,00	0,00	2.515,33	0,00	0,00	0,00	0,00	0,00	2.515,33	0,00	0,00	0,00	13.757,00

IPC	città	ubicazione	ammortamento al 31/12/2006	variazione ammortamento	consistenza al 1/1/2007	aumento	diminuzione	variazione per cambio destinazione	consistenza al 31/12/2007	amm.to (2% o <) quota 2007	variazione fondo ammortamento per dismissioni	totale ammortamento o al 31/12/2007	Valore al 31/12/07
	Delianuova (RC)	località Gelomagro (pro-quota fondo rustico mq 6.330 - proprietà 1/2) figl 5 p.lla 260 e 261	0,00	0,00	748,86	0,00	0,00	0,00	748,86	0,00	0,00	0,00	3.700,00
		Contr. S. Eufemia (1/7 di are 230); contr. Spalana (2/21 di are 4.880 ; Contr. Collecchia (2/21 di are 4.860)	0,00	0,00	30,99	0,00	0,00	0,00	30,99	0,00	0,00	0,00	500,00
	Gioiosa Jonica (RC)	Via Curtatone,6 (porzione di casa)	0,00	0,00	946,67	0,00	0,00	0,00	946,67	0,00	0,00	0,00	6.400,00
	Montebello Jonico (RC)	Contr. Belvedere - proquota fondo are 2.70 fig 38 p.lla 609	0,00	0,00	1.067,52	0,00	0,00	0,00	1.067,52	0,00	0,00	0,00	26.700,00
	Reggio Calabria	Ardore - Contrada Vurgia (fondo rustico di mq 960) - fg 27 p.lla 623 e 624	0,00	0,00	165,27	0,00	0,00	0,00	165,27	0,00	0,00	0,00	1.200,00
		Bianco - Fraz.Africo - Contr. Filardo (area mq 14.190)	0,00	0,00	1.002,10	0,00	0,00	0,00	1.002,10	0,00	0,00	0,00	10.200,00
	Roghudi (RC)	Contr. Gattuso (area mq 7.110) - fg 4 p.lla 2	0,00	0,00	301,09	0,00	0,00	0,00	301,09	0,00	0,00	0,00	3.600,00
	Taurinova (RC)	Contr. Trisciano - proquota fondo rustico are 47.50 figl 1 p.lla 21	0,00	0,00	475,29	0,00	0,00	0,00	475,29	0,00	0,00	0,00	6.600,00
	Valdagno (VI)	Loc. Bicegni terreno - mq 2.097 (prop. 1/2)	0,00	0,00	177,68	0,00	0,00	0,00	177,68	0,00	0,00	0,00	5.700,00
		Totale Tipologia Immobiliare	0,00	0,00	12.882,16	0,00	0,00	0,00	12.882,16	0,00	0,00	0,00	235.527,00
		Rustici in esercizio affittati a terzi											
	Camaldoli (NA) mq 56.240,00	Camaldoli (ex Azienda Agraria)	0,00	0,00	10.322,90	0,00	0,00	0,00	10.322,90	0,00	0,00	0,00	4.489.000,00
	Catanzaro	Pontepiccolo (AZ) mq 157.224,00	0,00	0,00	1.703,55	0,00	0,00	0,00	1.703,55	0,00	0,00	0,00	950.000,00

IPC	città	ubicazione	ammortamento al 31/12/2006	variazione ammortamento	consistenza al 1/1/2007	aumento	diminuzione	variazione per cambio destinazione	consistenza al 31/12/2007	amm.to (2% o <) quota 2007	variazione fondo ammortamento per dismissioni	totale ammortamento o al 31/12/2007	Valore al 31/12/07
Casa di cura													
	Camogli	Casa di cura - Via J. Ruffini, 12	19.925,09	0,00	20.399,92	0,00	0,00	0,00	20.399,92	408,00	0,00	20.333,09	8.539.400,00
		ex Casa Bozzo (spogliatoio + alloggio di servizio) - Via J. Ruffini, 12	1.463,95	0,00	1.463,95	0,00	0,00	0,00	1.463,95	0,00	0,00	1.463,95	530.000,00
		Totale Tipologia Immobiliare	21.389,04	0,00	21.863,87	0,00	0,00	0,00	21.863,87	408,00	0,00	21.797,04	9.069.400,00
Fabbricato													
	Agrigento	Via Picone, 16 (20/30)	249.175,48	0,00	361.890,31	0,00	0,00	0,00	361.890,31	7.237,81	0,00	256.413,28	3.909.880,00
	Alessandria	Via Morbelli, 18	224.730,22	0,00	260.442,08	0,00	0,00	0,00	260.442,08	5.208,84	0,00	229.939,06	13.487.000,00
		Corso Roma, 16	81.587,00	0,00	117.202,42	0,00	0,00	0,00	117.202,42	2.344,05	0,00	83.931,05	4.620.000,00
	Ancona	Via Trieste, 3-4 (autorimessa)	309,87	0,00	309,87	0,00	0,00	0,00	309,87	0,00	0,00	309,87	21.500,00
	Andria	Via Guido Rossa, 12	1.039.047,99	0,00	3.759.174,34	0,00	0,00	0,00	3.759.174,34	75.183,49	0,00	1.114.231,47	9.067.000,00
	Aosta	Corso Battaglione Aosta, 39	191.086,16	0,00	369.811,24	0,00	0,00	0,00	369.811,24	7.396,22	0,00	198.482,39	8.163.370,00
	Arezzo	Via XXV Aprile, 18	719.338,87	0,00	1.846.514,73	0,00	0,00	0,00	1.846.514,73	36.930,29	0,00	756.269,17	1.936.000,00
		Via Signorelli, 20	139.718,81	0,00	159.817,39	0,00	0,00	0,00	159.817,39	3.196,35	0,00	142.915,16	9.685.000,00
	Asti	Via F.lli Rosselli, 22/34	156.708,09	0,00	191.293,77	0,00	0,00	0,00	191.293,77	3.825,88	0,00	160.533,96	9.877.000,00
		Via M. D'Azeglio, 28	82.528,62	0,00	117.016,35	0,00	0,00	0,00	117.016,35	2.340,33	0,00	84.868,94	4.564.000,00
	Avellino	Via Roma, 15	133.090,89	0,00	147.622,48	0,00	0,00	0,00	147.622,48	2.952,45	0,00	136.043,34	5.001.000,00
		Via Roma, 17	27.242,81	0,00	33.425,63	0,00	0,00	0,00	33.425,63	668,51	0,00	27.911,33	3.433.000,00
	Avezzano	Via Cavalieri di Vittorio Veneto	1.389.619,82	0,00	2.835.988,83	0,00	0,00	0,00	2.835.988,83	56.719,78	0,00	1.446.339,59	4.901.830,00
	Bari	Via Putignani, 108	305.327,02	0,00	478.122,19	0,00	0,00	0,00	478.122,19	9.562,44	0,00	314.889,47	37.306.000,00
	Belluno	Via Fantuzzi, 24/a < Via Diziani	113.217,21	0,00	114.974,07	0,00	0,00	0,00	114.974,07	1.756,86	0,00	114.974,07	6.110.000,00
	Bergamo	Via A May, 2	10.631,94	0,00	10.631,94	0,00	0,00	0,00	10.631,94	0,00	0,00	10.631,94	9.909.000,00

IPC	città	ubicazione	ammortamenti al 31/12/2006	variazione ammortamenti	consistenza al 1/1/2007	aumento	diminuzione	variazione per cambio destinazione	consistenza al 31/12/2007	amm. to (< o > quota 2007	variazione fondo ammortamenti per dismissioni	totale ammortamenti o al 31/12/2007	Valore al 31/12/07
	Biella	Via Tripoli < Via Garibaldi	1.381.473,76	0,00	4.933.834,79	0,00	0,00	0,00	4.933.834,79	98.676,70	0,00	1.480.150,45	14.129.000,00
	Bologna	Galliera, 66-67-70 < Via Milazzo < Via Montebello	110.196,12	0,00	122.841,61	0,00	0,00	0,00	122.841,61	2.456,83	0,00	1.12.652,95	21.500.000,00
	Bolzano	Piazza Domenicani, 30	14.904,65	0,00	17.367,25	0,00	0,00	0,00	17.367,25	347,35	0,00	15.251,99	23.708.259,00
		Piazza della Vittoria, 39 < c.so della Libertà, 9	14.647,64	0,00	36.202,86	0,00	0,00	0,00	36.202,86	724,06	0,00	15.371,69	11.319.992,00
	Cagliari	Via Orazio, 2	463,51	0,00	1.073,36	0,00	0,00	0,00	1.073,36	21,47	0,00	484,97	445.605,00
		Via Salvemini < Via Grandi	43.840,90	0,00	55.458,13	0,00	0,00	0,00	55.458,13	1.109,16	0,00	44.950,07	3.686.280,00
		Vale R. Margherita, 1/9 < Via XX	233.293,74	0,00	277.038,51	0,00	0,00	0,00	277.038,51	5.540,77	0,00	238.834,51	24.480.000,00
	Caltanissetta	Via Cavour, 116	49.704,36	0,00	49.704,36	0,00	0,00	0,00	49.704,36	0,00	0,00	49.704,36	1.591.350,00
	Campobasso	Via Zurlo, 11	155.093,29	0,00	175.430,10	0,00	0,00	0,00	175.430,10	3.508,60	0,00	158.601,89	8.290.000,00
	Canti	Via Manzoni, 28 < Via Salvo D'Acquisto	360.591,58	0,00	1.287.827,11	0,00	0,00	0,00	1.287.827,11	25.756,54	0,00	386.348,12	1.957.000,00
	Carrara	Via Don Minzoni, 1	180.744,24	0,00	214.451,16	0,00	0,00	0,00	214.451,16	4.289,02	0,00	185.033,27	5.800.000,00
	Cassino	Via D'Annunzio, 9 < Corso Repubblica	2.157,22	0,00	3.068,83	0,00	0,00	0,00	3.068,83	61,38	0,00	2.218,59	192.000,00
	Catania	Via Rapisardi, 303 < Via Cave di Villara	24.257,21	0,00	24.257,21	0,00	0,00	0,00	24.257,21	0,00	0,00	24.257,21	518.090,00
		Via XX Settembre, 39	56.976,90	0,00	95.897,69	0,00	0,00	0,00	95.897,69	1.917,95	0,00	58.894,86	3.342.144,00
		Viale Libertà, 137	624.821,37	0,00	1.126.765,56	0,00	0,00	0,00	1.126.765,56	22.535,31	0,00	647.356,68	4.948.944,00
	Catanzaro	Via Crispi, 77	81.526,88	0,00	85.736,23	0,00	0,00	0,00	85.736,23	1.714,72	0,00	83.241,61	3.900.000,00
	Città di Castello	Via Sacco e Vanzetti	800.447,92	0,00	2.053.015,98	0,00	0,00	0,00	2.053.015,98	41.060,32	0,00	841.508,24	3.500.000,00
	Collegno	Corso Francia, 45	1.677.228,58	0,00	3.491.116,55	0,00	0,00	0,00	3.491.116,55	69.822,33	0,00	1.747.050,91	15.302.000,00
	Como	Via Perti, 2/4/6 < Via Eman	4.356,62	0,00	9.841,73	0,00	0,00	0,00	9.841,73	196,83	0,00	4.553,46	7.462.000,00
		Via Varesina. 24/30	4.933,05	0,00	10.263,31	0,00	0,00	0,00	10.263,31	205,27	0,00	5.138,31	373.000,00
	Cosenza	Via Isonzo, 69/B	6.225,64	0,00	15.031,91	0,00	0,00	0,00	15.031,91	300,64	0,00	6.526,28	3.465.000,00

IPC		IPC										
città	ubicazione	ammortamento al 31/12/2006	variazione ammortamento	consistenza al 1/1/2007	aumento	diminuzione	variazione per cambio destinazione	consistenza al 31/12/2007	amm.to (2% o < quota 2007	variazione fondo ammortamenti per dismissioni	totale ammortamenti o al 31/12/2007	Valore al 31/12/07
Crotone	Via Grazia Deledda, 1 (ex B. Telesio, 15)	655.810,00	0,00	1.140.083,49	0,00	0,00	0,00	1.140.083,49	22.801,67	0,00	678.611,67	6.415.000,00
Desenzano del Garda	Via Giovanni XXIII	437.543,93	0,00	1.695.862,15	0,00	0,00	0,00	1.695.862,15	33.917,24	0,00	471.461,18	3.179.000,00
Enna	Viale Diaz, 23	276.532,86	0,00	394.198,02	0,00	0,00	0,00	394.198,02	7.883,96	0,00	284.416,82	3.695.640,00
Firenze	Via Proconsolo, 8/10	35.705,40	0,00	41.772,76	0,00	0,00	0,00	41.772,76	835,46	0,00	36.540,85	45.900.000,00
Foggia	Via della Repubblica, 18	126.821,97	0,00	133.407,73	0,00	0,00	0,00	133.407,73	2.668,15	0,00	129.490,13	12.220.000,00
Frosinone	Piazza Gramsci, 4	204.515,53	0,00	252.312,62	0,00	0,00	0,00	252.312,62	5.046,25	0,00	209.561,78	12.848.000,00
Genova	Piazza della Vittoria, 2 < Via Cadorna, 5	1.037.295,62	0,00	1.766.668,82	0,00	0,00	0,00	1.766.668,82	35.333,38	0,00	1.072.628,99	16.038.400,00
Genova Sestri Ponente	Via XX Settembre, 8	116.283,23	0,00	298.162,19	0,00	0,00	0,00	298.162,19	5.963,24	0,00	122.246,48	723.000,00
Gorizia	Via Ciro Menotti, 39 < Via Sestri, 196r	1.958.672,34	-1.408,58	5.023.118,11	0,00	0,00	-34.365,69	4.988.752,42	100.462,36	0,00	2.045.047,12	8.318.650,00
Grosseto	Piazza Vittoria, 1 < Via Oberdan < Ligo XXVII Marzo, 7/10	124.228,31	0,00	133.687,31	0,00	0,00	0,00	133.687,31	2.673,75	0,00	126.902,05	5.940.000,00
Imperia	Via Trento, 42	63.529,46	0,00	63.529,46	0,00	0,00	0,00	63.529,46	0,00	0,00	63.529,46	5.157.000,00
Isernia	Via Trento, 44	96.062,11	0,00	96.062,11	0,00	0,00	0,00	96.062,11	0,00	0,00	96.062,11	6.434.000,00
Ivrea	V.le Rimebranze, 25	495.900,17	-3359,71	939.572,05	0,00	0,00	-5.917,13	933.654,92	18.791,44	0,00	511.331,90	5.826.000,00
La Spezia	Siffredi, 10	146.016,84	-140,748	246.185,08	0,00	0,00	-1.765,04	244.420,04	4.923,70	0,00	149.823,06	4.537.200,00
Latina	Via XXIV Maggio, 251	990.231,85	0,00	2.020.881,28	0,00	0,00	0,00	2.020.881,28	40.417,63	0,00	1.030.649,47	6.260.000,00
Lecce	p.zza Lamarmora	446.494,14	0,00	766.015,33	0,00	0,00	0,00	766.015,33	15.320,31	0,00	461.814,44	5.863.362,00
Lecce	Via Mazzini, 63	19.647,60	0,00	25.398,73	0,00	0,00	0,00	25.398,73	507,97	0,00	20.155,58	17.329.600,00
Lecce	C.so Federico II < Via Giardini	28.849,42	0,00	53.869,32	0,00	0,00	0,00	53.869,32	1.077,39	0,00	29.926,80	10.141.810,00
Latina	Via C. Battisti, 52 < Via Eroi del Lavoro, 12	407.477,39	0,00	597.191,97	0,00	0,00	0,00	597.191,97	11.943,84	0,00	419.421,23	25.218.000,00
Lecce	Via XXV Luglio, 51	5.260,35	0,00	14.900,46	0,00	0,00	0,00	14.900,46	298,01	0,00	5.558,36	2.984.000,00
Lecce	Via Guacci, 1/11	0,00	0,00	0,00	4.782,16	0,00	0,00	4.782,16	0,00	4.746,93	4.746,93	267.000,00
Lecce	c.so Carlo Alberto, 39	2.206.922,14	0,00	7.356.407,20	0,00	0,00	0,00	7.356.407,20	147.128,14	0,00	2.354.050,29	20.396.000,00

IPC	città	ubicazione	IPC											
			ammortamenti al 31/12/2006	variazione ammortamenti	consistenza al 1/1/2007	aumento	diminuzione	variazione per cambio destinazione	consistenza al 31/12/2007	amm.to (2% o <) quota 2007	variazione fondo ammortamenti per dismissioni	totale ammortamenti o al 31/12/2007	Valore al 31/12/07	
Livorno		Via Fiume > p.zza Pannigione	76.431,66	0,00	126.349,61	0,00	0,00	0,00	0,00	126.349,61	2.526,99	0,00	78.958,65	7.548.000,00
		Via Tacca,4	123.293,12	0,00	203.816,52	0,00	0,00	0,00	0,00	203.816,52	4.076,33	0,00	127.369,45	10.962.000,00
		Via C. del Prete, 1129 < p.za Martiri Libertà, 65 < Via Barsanti e Matteucci, 5/11	113.819,12	0,00	113.819,12	0,00	0,00	0,00	0,00	113.819,12	0,00	0,00	113.819,12	8.487.000,00
Mantova		P.zza Martiri di Belfiore, 1/2	4.229,01	0,00	8.381,55	0,00	0,00	0,00	8.381,55	167,63	0,00	4.396,64	6.980.000,00	
		Via Fiume, 3/5	304.316,91	0,00	413.036,28	0,00	0,00	0,00	413.036,28	8.260,73	0,00	312.577,63	23.042.000,00	
		Via Cappelluti, 2/b	68.026,54	0,00	68.026,54	0,00	0,00	0,00	68.026,54	0,00	0,00	68.026,54	5.715.880,00	
Matera		Via Romagnosi, (isol. 364)	3.189,51	0,00	4.549,12	0,00	0,00	0,00	4.549,12	90,98	0,00	3.280,49	2.122.860,00	
		Via Argentieri, 1/3 (isol. 318)	10.392,96	0,00	11.795,11	0,00	0,00	0,00	11.795,11	235,90	0,00	10.628,86	3.034.174,00	
		c.so Garibaldi, 285 (ex UEN)	1.127,45	0,00	2.345,86	0,00	0,00	0,00	2.345,86	46,92	0,00	1.174,36	35.545,00	
Milano		Via Vittorio Emanuele, 100	184.464,12	0,00	216.497,62	0,00	0,00	0,00	216.497,62	4.329,95	0,00	188.794,07	5.967.408,00	
		Via G. Ripamonti, 332/6	7.180.807,23	0,00	25.645.740,16	0,00	0,00	0,00	25.645.740,16	512.914,80	0,00	7.693.722,04	55.140.000,00	
		p.zza Missori, 8/10/12	103.057,46	0,00	208.066,38	0,00	0,00	0,00	208.066,38	4.161,33	0,00	107.218,79	75.969.000,00	
Monfalcone		Via Vico < Via Numa Pompilio	33.386,09	17.604,77	53.856,02	0,00	0,00	0,00	24.143,72	77.999,74	1.077,12	52.067,98	7.647.000,00	
		Via Silva, 36	5.333.012,08	0,00	17.776.706,90	0,00	0,00	0,00	17.776.706,90	355.534,14	0,00	5.688.546,22	62.766.000,00	
		p.zza Bertarelli,4	226,26	0,00	400,98	0,00	0,00	0,00	400,98	8,02	0,00	234,28	281.000,00	
Monza		Via Valentini,1	272.004,39	0,00	1.237.009,72	0,00	0,00	0,00	1.237.009,72	24.740,19	0,00	296.744,59	1.538.000,00	
		Via Morandi, 2 < Via Correggio	597.210,97	0,00	1.218.811,12	0,00	0,00	0,00	1.218.811,12	24.376,22	0,00	621.587,19	19.580.000,00	
		Via Medina, 61	177.123,26	0,00	177.123,26	0,00	0,00	0,00	177.123,26	0,00	0,00	177.123,26	8.107.000,00	
Napoli		Via Guantai Nuovi, 25	242.874,02	0,00	295.807,02	0,00	0,00	0,00	295.807,02	5.916,14	0,00	248.790,16	20.834.000,00	
		Via Guantai ad Orsolone (SAP 3)	68.663,26	0,00	228.877,54	0,00	0,00	0,00	228.877,54	4.577,55	0,00	73.240,81	11.301.000,00	

IPC	città	ubicazione	ammortamento al 31/12/2006	variazione ammortamento	consistenza al 1/1/2007	aumento	diminuzione	variazione per cambio destinazione	consistenza al 31/12/2007	amm.to (<2% o < quota 2007	variazione fondo ammortamento per dismissioni	totale ammortamento al 31/12/2007	Valore al 31/12/07
	Novara	corso della Vittoria, 8	243.574,29	0,00	310.839,08	0,00	0,00	0,00	310.839,08	6.216,78	0,00	249.791,07	17.728.000,00
	Nuoro	Via Leonardo da Vinci, 6/22	22.239,57	0,00	30.014,83	0,00	0,00	0,00	30.014,83	600,30	0,00	22.839,86	1.830.900,00
	Padova	V.le Manzoni, 41 < Via L. da Vinci, 26	167.869,13	0,00	168.907,60	0,00	0,00	0,00	168.907,60	1.038,47	0,00	168.907,60	8.519.040,00
	Palermo	Via Fiume (palazzo Debite)	485,84	0,00	757,65	0,00	0,00	0,00	757,65	15,15	0,00	501,00	708.000,00
	Palermo	Via degli Orti, 31/c	128.993,44	0,00	263.361,38	0,00	0,00	0,00	263.361,38	5.267,23	0,00	134.260,67	1.028.352,00
	Parma	Via Basetti, 10	209.769,16	0,00	237.637,79	0,00	0,00	0,00	237.637,79	4.752,76	0,00	214.521,91	11.000.000,00
	Pesaro	I. Parma < Via Salnitara, 5	12.043,46	0,00	21.183,15	0,00	0,00	0,00	21.183,15	423,66	0,00	12.467,13	1.300.000,00
	Pesaro	Via Diaz, 35/39 < Corpus Domini	158.387,62	0,00	465.845,94	0,00	0,00	0,00	465.845,94	9.316,92	0,00	167.704,54	1.385.000,00
	Pescara	Via R. Paolucci, 35 < Via Gobetti, 1	346.607,89	0,00	524.684,35	0,00	0,00	0,00	524.684,35	10.493,69	0,00	357.101,57	11.192.444,00
	Piacenza	p.zza Cavalli, 62	36.945,09	1.559,09	51.620,10	0,00	0,00	1.750,43	53.370,53	1.032,40	0,00	39.536,58	15.550.000,00
	Pinerolo	Via Kennedy, 5	651.647,43	0,00	1.343.118,65	0,00	0,00	0,00	1.343.118,65	26.862,37	0,00	678.509,81	4.927.000,00
	Piombino	Via Marco Polo, 3,5,7	464.329,88	0,00	1.086.553,61	0,00	0,00	0,00	1.086.553,61	21.731,07	0,00	486.060,95	3.252.000,00
	Pisa	P.zza Guerrazzi, 10	208.885,85	0,00	303.793,26	0,00	0,00	0,00	303.793,26	6.075,87	0,00	214.961,71	13.377.000,00
	Potenza	Via Pretoria, 263	224.435,21	0,00	271.568,80	0,00	0,00	0,00	271.568,80	5.431,38	0,00	229.866,58	16.215.110,00
	Prato	Via Valentini, 3	1.075.042,69	0,00	2.467.608,52	0,00	0,00	0,00	2.467.608,52	49.352,17	0,00	1.124.394,86	9.415.000,00
	Ragusa	Via Leonardo da Vinci, 25	117.360,76	0,00	117.946,58	0,00	0,00	0,00	117.946,58	583,82	0,00	117.946,58	3.277.872,00
	Ravenna	Via Giananni < Via Guerrini < Via Gessi, 24	185.699,72	0,00	208.548,48	0,00	0,00	0,00	208.548,48	4.170,97	0,00	189.870,69	14.600.000,00
	Reggio Calabria	Via D. Romeo, 15	148.174,17	0,00	154.836,77	0,00	0,00	0,00	154.836,77	3.096,74	0,00	151.270,90	7.800.000,00
	Rieti	Via Vittorio Emanuele, 125	2.515,34	0,00	3.975,01	0,00	0,00	0,00	3.975,01	79,50	0,00	2.594,84	3.150.000,00
	Rieti	Via Cintia, 42	91.127,26	0,00	94.614,85	0,00	0,00	0,00	94.614,85	1.892,30	0,00	93.019,55	8.661.000,00

IPC	città	ubicazione	ammortamento al 31/12/2006	variazione ammortamento	consistenza al 1/1/2007	aumento	diminuzione	variazione per cambio destinazione	consistenza al 31/12/2007	amm.to (2% o <) quota 2007	variazione fondo ammortamento per dismissioni	IPC	
												ammortamento totale	Valore al 31/12/07
Roma		EUR (lotto A) - p.le Delle Nazioni Unite - 1° Lotto (esedra e ali laterali)	1.293.525,52	0,00	1.471.482,46	0,00	0,00	0,00	1.471.482,46	29.429,65	0,00	1.322.955,17	209.122.100,00
		EUR (lotto B) Via della Civiltà del Lavoro - 2° Lotto (palazzetto)	1.278.720,69	0,00	1.775.916,45	0,00	0,00	0,00	1.775.916,45	35.518,33	0,00	1.314.239,02	62.381.000,00
		EUR (lotto C) Via Ciro il Grande, 21	2.214.870,94	0,00	2.795.791,53	0,00	0,00	0,00	2.795.791,53	55.915,83	0,00	2.270.786,77	210.834.000,00
		Lungotevere delle Armi (Galleggiante)	61,20	0,00	77,47	0,00	0,00	0,00	77,47	1,55	0,00	62,75	392.000,00
		Via Crescenzo, 17a (centro Formazione) fig. 406 part 146 sub 1 cat B4.	11.116,43	0,00	22.788,43	0,00	0,00	0,00	22.788,43	455,77	0,00	11.572,20	11.582.000,00
		Via Peano, 25 (Via Fermi, 49) (1 loc. Cat. C2 Fg. 797 p.la 153 sub 1 Archivio)	78.949,85	0,00	115.521,81	0,00	0,00	0,00	115.521,81	2.310,44	0,00	81.260,28	1.071.000,00
Rovigo		Via Giulio Romano, 46	215.782,21	0,00	228.801,57	0,00	0,00	0,00	228.801,57	4.576,03	0,00	220.358,24	37.018.000,00
		p.zza Fratelli Cervi, 5	264.153,51	0,00	334.963,81	0,00	0,00	0,00	334.963,81	6.699,28	0,00	270.852,78	5.237.400,00
		p.zza Fratelli Cervi, 18	33.901,62	0,00	33.945,34	0,00	0,00	0,00	33.945,34	43,72	0,00	33.945,34	2.080.000,00
Salerno		Via Acquaro, 1	47.303,42	0,00	55.285,69	0,00	0,00	0,00	55.285,69	1.105,71	0,00	48.409,14	2.228.000,00
		c.so Garibaldi, 38	139.088,50	0,00	151.371,02	0,00	0,00	0,00	151.371,02	3.027,42	0,00	142.115,92	9.290.000,00
		Via Trento, 19	947.366,66	0,00	3.618.762,54	0,00	0,00	0,00	3.618.762,54	72.375,25	0,00	1.019.741,91	5.450.000,00
San Donà di Piave (VE)		p.zza Marconi, 4/6	23.327,83	0,00	37.031,92	0,00	0,00	0,00	37.031,92	740,64	0,00	24.068,47	15.314.800,00
Savona		c.so Gelone, 90/92 < Via Eschilo, 10/12	338.764,61	41.544,45	444.090,83	0,00	0,00	51.988,16	496.078,99	8.881,82	0,00	389.190,87	10.210.041,00
Sondrio		Via 25 Aprile, 5	122.995,44	0,00	133.563,90	0,00	0,00	0,00	133.563,90	2.671,28	0,00	125.666,72	9.623.000,00
		Via Martiri della Libertà, 6	21.731,67	0,00	33.685,39	0,00	0,00	0,00	33.685,39	673,71	0,00	22.405,38	4.994.000,00
Sulmona		Via G. Sardi, 23 (ex Via Vicenne - san Paolo)	1.009.500,85	0,00	2.970.452,60	0,00	0,00	0,00	2.970.452,60	59.409,05	0,00	1.068.909,90	5.648.041,00

IPC	città	ubicazione	IPC										Valore al 31/12/07		
			ammortamen to al 31/12/2006	variazione ammortamen to	consistenza al 1/1/2007	aumento	diminuzione	variazione per cambio destinazione	consistenza al 31/12/2007	amm. to (2% o <) quota 2007	variazione fondo ammortamen to per dismissioni	totale ammortamen to al 31/12/2007			
	Taranto	Via Leonida, 109/111/113 pal. A e B	171.293,62	0,00	184.273,38	0,00	0,00	0,00	0,00	0,00	184.273,38	3.685,47	0,00	174.979,09	6.659.000,00
	Teramo	c.so San Giorgio, 12	66.509,42	0,00	66.509,42	0,00	0,00	0,00	0,00	0,00	66.509,42	0,00	0,00	66.509,42	4.622.487,00
	Terni	Via Camporeali, 6 < c.so Tacito, 136	8.481,63	0,00	13.907,13	0,00	0,00	0,00	0,00	13.907,13	278,14	0,00	0,00	8.759,78	5.300.000,00
	Torino	Via Stazione, 5	270.582,17	0,00	423.798,45	0,00	0,00	0,00	0,00	423.798,45	8.475,97	0,00	0,00	279.058,14	12.000.000,00
		c.so Giulio Cesare (To- Nord)	628.264,37	0,00	1.065.279,07	0,00	0,00	0,00	0,00	1.065.279,07	21.305,58	0,00	0,00	649.569,95	12.944.000,00
		c.so Turati (TO- Sud)	570.036,94	0,00	833.093,80	0,00	0,00	0,00	0,00	833.093,80	16.661,88	0,00	0,00	586.698,81	15.441.000,00
		Via Nizza, 362/6 (Lingotto)	1.652.663,99	0,00	3.592.747,77	0,00	0,00	0,00	0,00	3.592.747,77	71.854,96	0,00	0,00	1.724.518,94	11.028.000,00
	Trapani	Via Scontrino, 28 - Via Vespri	282.517,29	0,00	364.813,86	0,00	0,00	0,00	0,00	364.813,86	7.296,28	0,00	0,00	289.813,56	3.813.472,00
	Trento	Via delle Orfane, 8	144.214,04	0,00	144.214,04	0,00	0,00	0,00	0,00	144.214,04	0,00	0,00	0,00	144.214,04	16.199.744,00
		Via Rosmini, 40	1.434,72	0,00	2.955,74	0,00	0,00	0,00	0,00	2.955,74	59,11	0,00	0,00	1.493,84	4.435.269,00
	Treviso	Via Gorizia < Via Zara	227.412,55	0,00	583.109,12	0,00	0,00	0,00	0,00	583.109,12	11.662,18	0,00	0,00	239.074,73	2.353.100,00
		Via Trento e Trieste, 6	198.486,94	0,00	224.868,29	0,00	0,00	0,00	0,00	224.868,29	4.497,37	0,00	0,00	202.984,30	11.478.500,00
	Trieste	Via Battisti, 10	110.386,29	0,00	135.263,01	0,00	0,00	0,00	0,00	135.263,01	2.705,26	0,00	0,00	113.091,55	9.243.000,00
		Via Buonarroti, 4 < Via Canova, 6	2.209,38	0,00	2.464,43	0,00	0,00	0,00	0,00	2.464,43	49,29	0,00	0,00	2.258,67	154.000,00
	Udine	p.zza XX Settembre, 11 < Via Cangiani	5.428,41	0,00	10.247,79	0,00	0,00	0,00	0,00	10.247,79	204,96	0,00	0,00	5.633,36	4.686.000,00
	Venezia	Dorsoduro - Fond.ta Rio nuovo, 3519 -	665.392,80	0,00	951.193,11	0,00	0,00	0,00	0,00	951.193,11	19.023,86	0,00	0,00	684.416,66	34.680.000,00
	Viareggio	Via Garibaldi, 25	372.728,42	0,00	1.694.631,69	0,00	0,00	0,00	0,00	1.694.631,69	33.892,63	0,00	0,00	406.621,06	3.162.000,00
	Vicenza	Via XX Settembre / Via santa Lucia (palazzo Angaran)	2.627,44	0,00	2.648,10	0,00	0,00	0,00	0,00	2.648,10	20,66	0,00	0,00	2.648,10	4.200.000,00
	Viterbo	Via G. Matteotti, 27/29	104.949,67	0,00	268.689,64	0,00	0,00	0,00	0,00	268.689,64	5.373,79	0,00	0,00	110.323,47	8.919.000,00
		Totale Tipologia Immobile	53.491.616,89	42.143,54	128.876.421,50	4.782,16	0,00	0,00	0,00	35.834,45	128.917.038,11	2.855.921,78	4.746,93	56.094.429,13	1.783.362.445,00

In costruzione ed aree edificabili

IPC		IPC										
città	ubicazione	ammortamento al 31/12/2006	variazione ammortamento	consistenza al 1/1/2007	aumento	diminuzione	variazione per cambio destinazione	consistenza al 31/12/2007	amm.to (2% o <) quota 2007	variazione fondo ammortamento per dismissioni	totale ammortamento al 31/12/2007	Valore al 31/12/07
Bergamo	Via San Giovanni Bosco, 10	0,00	0,00	3.693.611,01	0,00	0,00	0,00	3.693.611,01	0,00	0,00	0,00	5.900.000,00
Lanczia Terme	Località Donnamazza mq 5328	0,00	0,00	138.950,98	0,00	0,00	0,00	138.950,98	0,00	0,00	0,00	710.000,00
Venaria Reale (TO)	C.so Garibaldi	0,00	0,00	347.344,64	0,00	0,00	0,00	347.344,64	0,00	0,00	0,00	1.262.000,00
Totale Tipologia Immobiliare		0,00	0,00	4.179.906,63	0,00	0,00	0,00	4.179.906,63	0,00	0,00	0,00	7.872.000,00
Totale Reddito/Strumentale		53.513.005,92	42.143,54	133.078.192,00	4.782,16	0,00	35.834,45	133.118.808,61	2.556.329,77	4.746,93	56.116.226,17	1.800.303.845,00
Totale Gestione		56.321.833,63	-18.564,77	140.370.680,10	4.782,16	4.782,16	0,00	140.370.680,10	2.648.965,00	18.564,77	58.970.798,63	2.220.955.653,00
IPD - GAS IMMOBILI DI PERTINENZA DELLA GESTIONE FONDO DI PREVIDENZA PERSONALE AZIENDE DEL GAS (IPD - FONDO GAS)												
Reddito												
Fabbricato												
Roma	Via Borsi, 11	24.750,22	0,00	31.004,56	0,00	0,00	0,00	31.004,56	620,09	0,00	25.370,31	1.944.000,00
Totale Tipologia Immobiliare		24.750,22	0,00	31.004,56	0,00	0,00	0,00	31.004,56	620,09	0,00	25.370,31	1.944.000,00
Totale Reddito/Strumentale		24.750,22	0,00	31.004,56	0,00	0,00	0,00	31.004,56	620,09	0,00	25.370,31	1.944.000,00
Strumentale												
Fabbricato												
Roma	Via Borsi, 11	53.213,79	0,00	74.416,36	0,00	0,00	0,00	74.416,36	1.488,33	0,00	54.702,11	9.267.000,00
Totale Tipologia Immobiliare		53.213,79	0,00	74.416,36	0,00	0,00	0,00	74.416,36	1.488,33	0,00	54.702,11	9.267.000,00
Totale Reddito/Strumentale		53.213,79	0,00	74.416,36	0,00	0,00	0,00	74.416,36	1.488,33	0,00	54.702,11	9.267.000,00
Totale Gestione		77.964,01	0,00	105.420,92	0,00	0,00	0,00	105.420,92	2.108,42	0,00	80.072,43	11.211.000,00

INPS
Istituto Nazionale per lo studio e la gestione della previdenza sociale

IPE - ATM		IPE - ATM							Valore al			
città	ubicazione	ammortamento al 31/12/2006	variazione ammortamento	consistenza al 1/1/2007	aumento	diminuzione	variazione per cambio destinazione	consistenza al 31/12/2007	amm.to (2% o <) quota 2007	variazione fondo ammortamento per dismissioni	totale ammortamento al 31/12/2007	31/12/07

IPE - ATM
IMMOBILI DI PERTINENZA DELLA GESTIONE FONDO DI PREVIDENZA DELLA GESTIONE FONDO DI PREVIDENZA PER IL PERSONALE ADDETTO AI PUBBLICI SERVIZI DI TRASPORTO (IPE ex ATM)

Reddito
Fabbricato

Milano	Via Padova, 94 (3loc.comm. Cat C1 + 1 loc. cat. C2 + 1 loc. cat. C3 = 5 unità)	4.815,61	0,00	8.567,44	0,00	0,00	0,00	8.567,44	171,35	0,00	4.986,96	1.274.000,00
	Via Cadibona, 9 (7 loc.comm. Cat C1+2 loc. Cat. C2 +9 loc. cat. C3 =18 unità)	44.881,06	0,00	77.084,00	0,00	0,00	0,00	77.084,00	1.541,68	0,00	46.422,74	3.061.000,00
	Via Coronelli, 11 (3 loc. Cat. C3)	2.419,46	0,00	3.878,40	0,00	0,00	0,00	3.878,40	77,57	0,00	2.497,03	467.000,00
	Via Imbriani, 32 (4 loc. comm. Cat. C2 + 2 loc. Cat. C3 = 6 unità)	1.496,17	0,00	2.655,97	0,00	0,00	0,00	2.655,97	53,12	0,00	1.549,29	989.000,00
	Via Maffucci, 24 (9 loc. comm. Cat. C1 + 1 loc. Cat C2 + 14 loc. cat. C6 +6 unità Cat. D= 30 unità	11.511,57	0,00	27.061,61	0,00	0,00	0,00	27.061,61	541,23	0,00	12.052,80	3.725.000,00
	Via Attilio Regolo, 2 (8 loc. comm. Cat. C1 +) loc. Cat. C'' + 7 loc. Cat. C6 + 4 unità Cat. A10=28 unità.	43.290,70	0,00	67.621,05	0,00	0,00	0,00	67.621,05	1.352,42	0,00	44.643,12	4.859.000,00
	Totale Tipologia Immobile	108.414,57	0,00	186.868,47	0,00	0,00	0,00	186.868,47	3.737,37	0,00	112.151,94	14.375.000,00

Terreno

Cinisello Balsamo - Muggiò	Cinisello Balsamo - Muggiò	0,00	0,00	171.699,47	0,00	0,00	0,00	171.699,47	0,00	0,00	0,00	5.883.000,00
Diano Marina	Diano Marina loc. Capo Berta mq 4.869	0,00	0,00	15.953,84	0,00	0,00	0,00	15.953,84	0,00	0,00	0,00	270.000,00

IPE - ATM		IPE - ATM										
città	ubicazione	ammortamento al 31/12/2006	variazione ammortamento	consistenza al 1/1/2007	aumento	diminuzione	variazione per cambio destinazione	consistenza al 31/12/2007	amm. to (< 2% o < quota 2007	variazione fondo ammortamento per dismissioni	totale ammortamento al 31/12/2007	Valore al 31/12/07
Milano	Via Rizzoli	0,00	0,00	14.329,30	0,00	0,00	0,00	14.329,30	0,00	0,00	0,00	4.800.000,00
	Muggiò	0,00	0,00	134.312,92	0,00	0,00	0,00	134.312,92	0,00	0,00	0,00	5.500.000,00
	S. Damiano di Brughiero	0,00	0,00	56.777,44	0,00	0,00	0,00	56.777,44	0,00	0,00	0,00	7.000.000,00
	Totale Tipologia Immobiliare	0,00	0,00	393.072,97	0,00	0,00	0,00	393.072,97	0,00	0,00	0,00	23.453.000,00
	Totale Reddito/Strumentale	108.414,57	0,00	579.941,44	0,00	0,00	0,00	579.941,44	3.737,37	0,00	112.151,94	37.828.000,00
	TotaleGestione	108.414,57	0,00	579.941,44	0,00	0,00	0,00	579.941,44	3.737,37	0,00	112.151,94	37.828.000,00

IPF - TBC		IPF - TBC										
città	ubicazione	ammortamento al 31/12/2006	variazione ammortamento	consistenza al 1/1/2007	aumento	diminuzione	variazione per cambio destinazione	consistenza al 31/12/2007	amm.to (2% o <) quota 2007	variazione fondo ammortamento per dismissioni	totale ammortamento o al 31/12/2007	Valore al 31/12/07

IPF - TBC
IMMOBILI DI PERTINENZA DELLA GESTIONE ASSICURAZIONE
OBBLIGATORIA CONTRO LA TUBERCOLOSI (IPF ex TBC)

Reddito

Immobili in attesa di utilizzazione o vendita

Ascoli Piceno	Contrada Valle Cupa - fg 71, part. 184-414	0,00	0,00	85,68	0,00	0,00	0,00	85,68	0,00	0,00	0,00	13.500,00
Brindisi	Via Appia mq 6.670,00	0,00	0,00	9.608,87	0,00	0,00	0,00	9.608,87	0,00	0,00	0,00	211.000,00
Cagliari	Via Is Guadazzonis	0,00	0,00	13.969,33	0,00	0,00	0,00	13.969,33	0,00	0,00	0,00	137.308,00
Cremona	Via Milano (area golenale) mq 11,360	0,00	0,00	27,68	0,00	0,00	0,00	27,68	0,00	0,00	0,00	30.000,00
Gorizia	Via Scuola Agraria mq 3.260,00	0,00	0,00	1.560,34	0,00	0,00	0,00	1.560,34	0,00	0,00	0,00	630.000,00
Grosseto	Via Cimabue terreno mq 16.210+16660+4210+2770	0,00	0,00	566,32	0,00	0,00	0,00	566,32	0,00	0,00	0,00	275.000,00
Imola	Montecatone d'Imola (BO)	0,00	0,00	73,36	0,00	0,00	0,00	73,36	0,00	0,00	0,00	650.000,00
Lecce	Via Alfieri < Via Maglie mq 11.499 (palazzina +terreni ann.) via Cantobelli <via Giancane	45,53	0,00	936,43	0,00	0,00	0,00	936,43	0,00	0,00	45,53	169.000,00
Roma	Porta Furba mq 2.560	0,00	0,00	864,55	0,00	0,00	0,00	864,55	0,00	0,00	0,00	136.000,00
Sassari	Via Rizzeddu/Catalochino/Via Livorno	0,00	0,00	38.533,68	0,00	0,00	0,00	38.533,68	0,00	0,00	0,00	2.478.993,00
Torino	Prà Catinat mq 28.494 (Fenestrelle - Mentoulles)	0,00	0,00	19,71	0,00	0,00	0,00	19,71	0,00	0,00	0,00	4.132,00
Trapani	Erice ex az. Agraria (c.da S. Giovannello)	0,00	0,00	91,62	0,00	0,00	0,00	91,62	0,00	0,00	0,00	340.861,00
Trento	Mesiano (terreni+chiesetta+garage)	0,00	0,00	433,57	0,00	0,00	0,00	433,57	0,00	0,00	0,00	365.000,00
Totale Tipologia Immobile		45,53	0,00	66.771,14	0,00	0,00	0,00	66.771,14	0,00	0,00	45,53	5.440.794,00

rustici in esercizio

Caltanissetta	contrada Babbaurra	0,00	0,00	1.818,07	0,00	0,00	0,00	1.818,07	0,00	0,00	0,00	676.610,00
---------------	--------------------	------	------	----------	------	------	------	----------	------	------	------	------------

IPF - TBC		IPF - TBC										
città	ubicazione	ammortamento al 31/12/2006	variazione ammortamento	consistenza al 1/1/2007	aumento	diminuzione	variazione per cambio destinazione	consistenza al 31/12/2007	ammortamento (2% o <) quota 2007	variazione fondo ammortamento per dismissioni	totale ammortamento al 31/12/2007	Valore al 31/12/07
Forlì	Vecchiazano (FO) - Via Forlanini, 54 (mq 145.098,00)	0,00	0,00	7.436,20	0,00	0,00	0,00	7.436,20	0,00	0,00	0,00	850.000,00
Imola	Montecatone d'Imola - Via delle Suore, 33 mq 1.103.849 (az. Agr.)	0,00	0,00	15.986,36	0,00	0,00	0,00	15.986,36	0,00	0,00	0,00	5.000.000,00
Milano	Vialba - mq 164.998 compreso rustico mq 122	0,00	0,00	32.048,95	0,00	0,00	0,00	32.048,95	0,00	0,00	0,00	12.600.000,00
Padova	Galliera Veneta (Via Roma) mq 248.115-	0,00	0,00	3.403,90	0,00	0,00	0,00	3.403,90	0,00	0,00	0,00	840.000,00
Verona	Chievo (Via Monte - Via Berardi) mq 61.412	0,00	0,00	397,81	0,00	0,00	0,00	397,81	0,00	0,00	0,00	278.000,00
	Totale Tipologia Immobili	0,00	0,00	68.713,98	0,00	0,00	0,00	68.713,98	0,00	0,00	0,00	20.565.110,00
rustici in esercizio soggetti a servitù												
Padova (Galliera Veneta)	Galliera Veneta (Via Roma) Servitù acquedotto mq 3.378,50 (246.522 - 3.378,50 =243.143,50)	0,00	0,00	47,30	0,00	0,00	0,00	47,30	0,00	0,00	0,00	0,00
	Totale Tipologia Immobili	0,00	0,00	47,30	0,00	0,00	0,00	47,30	0,00	0,00	0,00	0,00
terreni costituenti aziende agrarie dismesse in attesa di utilizzaz												
Cuneo - Confreira	loc. Confreira - strada vicinale antica Vignolo (terreno agricolo) mq 12.675	0,00	0,00	440,56	0,00	0,00	0,00	440,56	0,00	0,00	0,00	38.734,00
Palermo	area mq 46.215 - az agr loc. Rocca - Corso Calatafimi	0,00	0,00	3.768,12	0,00	0,00	0,00	3.768,12	0,00	0,00	0,00	2.023.581,00
Roma	B. Ramazzini (Via di Porta Furba)	0,00	0,00	5.292,83	0,00	0,00	0,00	5.292,83	0,00	0,00	0,00	2.339.000,00

IPF - TBC		IPF - TBC							Valore al			
città	ubicazione	ammortamenti al 31/12/2006	variazione ammortamenti	consistenza al 1/1/2007	aumento	diminuzione	variazione per cambio destinazione	consistenza al 31/12/2007	amm.to (2% o <) quota 2007	variazione fondo ammortamenti per dismissioni	totale ammortamenti al 31/12/2007	31/12/07
Taranto	Punta Rondinella mq. 9.260	0,00	0,00	2.240,60	0,00	0,00	0,00	2.240,60	0,00	0,00	0,00	195.000,00
Vercelli - Bioglio	Bioglio - Valle San Nicolao - mq 91.628	0,00	0,00	303,70	0,00	0,00	0,00	303,70	0,00	0,00	0,00	149.773,00
	Totale Tipologia Immobiliare	0,00	0,00	12.045,81	0,00	0,00	0,00	12.045,81	0,00	0,00	0,00	4.746.088,00
Terreni soggetti ad esproprio												
Rovigo	Via Benevento Tisi da Garofalo Mq 6.340	0,00	0,00	32,67	334.967,33	355.000,00	0,00	0,00	0,00	0,00	0,00	335.000,00
	Totale Tipologia Immobiliare	0,00	0,00	32,67	334.967,33	335.000,00	0,00	0,00	0,00	0,00	0,00	335.000,00
urbani in esercizio												
Chievo	Via Monte, 21 (app. ex Stefani)	6.036,34	0,00	20.082,93	0,00	0,00	0,00	20.082,93	401,66	0,00	6.438,00	27.560,00
	Via Monte, 2 (ex preventivo (villa Pullè) ex contiguità (con terreni annessi)	4.688,34	0,00	13.205,19	0,00	0,00	0,00	13.205,19	264,10	0,00	4.952,45	3.970.000,00
Forlì	Vecchiazano (FO) - Via Forlanini, 54	0,00	0,00	260,78	0,00	0,00	0,00	260,78	5,22	0,00	5,22	1.500.000,00
Imola	Via delle Suore, 33 (e in Via Montecatone)	0,00	0,00	49,50	0,00	0,00	0,00	49,50	0,99	0,00	0,99	600.000,00
	Via Montecatone d'Imola (e in Via delle Suore, 33) -	0,00	0,00	449,57	0,00	0,00	0,00	449,57	8,99	0,00	8,99	3.200.000,00
Palermo	area (mq12.770+Fabbr. Mc 2.330) Az. Agraria loc. Rocca - Corso Calatafimi	0,00	0,00	876,80	0,00	0,00	0,00	876,80	0,00	0,00	0,00	568.102,00
Roma	Porta Furba - Via degli Angeli (padiglione Bocchetti) mq 36.668	206,48	0,00	206,48	0,00	0,00	0,00	206,48	0,00	0,00	206,48	973.000,00
	Totale Tipologia Immobiliare	10.931,16	0,00	35.131,25	0,00	0,00	0,00	35.131,25	680,96	0,00	11.612,12	10.838.662,00
	Totale Reddito/Strumentale	10.976,69	0,00	182.742,15	334.967,33	335.000,00	0,00	182.709,48	680,96	0,00	11.657,65	41.925.654,00

IPF - TBC		IPF - TBC										
città	ubicazione	ammortamento al 31/12/2006	variazione ammortamento	consistenza al 1/1/2007	aumento	diminuzione	variazione per cambio destinazione	consistenza al 31/12/2007	amm.to (2% o <) quota 2007	variazione fondo ammortamento per dismissioni	totale ammortamento al 31/12/2007	Valore al 31/12/07
Strumentale												
Fabbricato												
Como	Via Varesina, 6 < p.zza Camerlata, 4/5 (ex alloggio dirigente con terreni annessi) CRAL	7.020,79	0,00	7.020,79	0,00	0,00	0,00	7.020,79	0,00	0,00	7.020,79	440.000,00
Grosseto	Via Cimabue (fabr. Rurali mc 315+310)	67,24	0,00	67,24	0,00	0,00	0,00	67,24	0,00	0,00	67,24	186.000,00
Totale Tipologia Immobiliare		7.088,03	0,00	7.088,03	0,00	0,00	0,00	7.088,03	0,00	0,00	7.088,03	626.000,00
Totale Reddito/Strumentale		7.088,03	0,00	7.088,03	0,00	0,00	0,00	7.088,03	0,00	0,00	7.088,03	626.000,00
Totale Gestione		18.064,72	0,00	189.830,18	334.967,33	335.000,00	0,00	189.797,51	680,96	0,00	18.745,68	42.551.654,00





IPG - Spediz		IPG - Spediz										
città	ubicazione	ammortamento al 31/12/2006	variazione ammortamento	consistenza al 1/1/2007	aumento	diminuzione	variazione per cambio destinazione	consistenza al 31/12/2007	amm.to (2% o <) quota 2007	variazione fondo ammortamenti per dismissioni	totale ammortamento al 31/12/2007	Valore al 31/12/07
IMMOBILI DI PERTINENZA DELLA GESTIONE ASSICURAZIONE OBBLIGATORIA SPEDIZIONIERI DOGANALI (IPG - FONDO SPEDIZIONIERI)												
Reddito												
Fabbricato												
Genova	Piazza Cavour, 15/16	81.941,74	0,00	152.441,50	0,00	0,00	0,00	152.441,50	3.048,83	0,00	84.990,57	414.000,00
Mestre	Corso del Popolo, 86/d i	68.266,91	0,00	126.015,48	0,00	0,00	0,00	126.015,48	2.520,31	0,00	70.787,22	195.000,00
Milano	Via Valtellina, 20	63.388,97	0,00	117.011,23	0,00	0,00	0,00	117.011,23	2.340,22	0,00	65.729,20	313.000,00
Roma	Via Scarperia, 33-Pal. B	1.527.207,00	0,00	2.828.452,88	0,00	0,00	0,00	2.828.452,88	56.569,06	0,00	1.583.776,06	5.669.000,00
	Via del Viminale 43-int. 1-2	226.554,57	0,00	433.597,98	0,00	0,00	0,00	433.597,98	8.671,96	0,00	235.226,53	1.942.000,00
	Via Salaria, 254, 256, 258	626.040,11	0,00	1.155.622,17	0,00	0,00	0,00	1.155.622,17	23.112,44	0,00	649.152,56	687.000,00
	Via del Viminale, 47	102.161,93	0,00	188.583,14	0,00	0,00	0,00	188.583,14	3.771,66	0,00	105.933,60	134.000,00
	Via Torino, 135, 135a/b, 136	532.337,15	0,00	982.653,67	0,00	0,00	0,00	982.653,67	19.653,07	0,00	551.990,23	2.883.000,00
	Viale R. Margherita, 19/21	376.368,86	0,00	694.748,15	0,00	0,00	0,00	694.748,15	13.894,96	0,00	390.263,83	2.134.000,00
	Via Sardegna, 14-int. 3	370.612,53	0,00	684.122,34	0,00	0,00	0,00	684.122,34	13.682,45	0,00	384.294,97	1.245.000,00
	Via Litta Modignani, 41/43, 45/47, 61/63, 65/67, 38	771.896,61	0,00	1.424.862,11	0,00	0,00	0,00	1.424.862,11	28.497,24	0,00	800.393,85	1.914.000,00
	Via Scarperia, 33-Pal. A	938.178,25	0,00	1.744.121,74	0,00	0,00	0,00	1.744.121,74	34.882,43	0,00	973.060,69	5.626.000,00
Totale Tipologia Immobile		5.684.954,65	0,00	10.532.232,39	0,00	0,00	0,00	10.532.232,39	210.644,65	0,00	5.895.599,30	23.156.000,00
Totale Reddito/Strumentale		5.684.954,65	0,00	10.532.232,39	0,00	0,00	0,00	10.532.232,39	210.644,65	0,00	5.895.599,30	23.156.000,00
Totale Gestione		5.684.954,65	0,00	10.532.232,39	0,00	0,00	0,00	10.532.232,39	210.644,65	0,00	5.895.599,30	23.156.000,00

IPY - INPDAI		IPY - INPDAI							Valore al			
città	ubicazione	ammortamen to al 31/12/2006	variazione ammortamen to	consistenza al 1/1/2007	aumento	diminuzione	variazione per cambio per cambio destinazione	consistenza al 31/12/2007	amm.to (2% o <) quota 2007	variazione fondo ammortamen to per dismissioni	totale ammortamen to al 31/12/2007	31/12/07
IPY - INPDAI IMMOBILI DI PERTINENZA DELLA GESTIONE IPY (ex INPDAI)												
Reddito												
Fabbricato												



IPY - INPDAI		IPY - INPDAI										
città	ubicazione	ammortamento al 31/12/2006	variazione ammortamento	consistenza al 31/1/2007	aumento	diminuzione	variazione per cambio destinazione	consistenza al 31/12/2007	amm.to (2% o <) quota 2007	variazione fondo ammortamenti per dismissioni	totale ammortamento al 31/12/2007	Valore al 31/12/07
Roma	VIA ANGELO EMO 130	42.016,00	0,00	2.581.450,60	0,00	0,00	0,00	2.581.450,60	2.107,33	0,00	44.123,33	2.684.800,00
	VIA ANASTASIO II 416	49.194,09	0,00	2.941.695,62	0,00	0,00	0,00	2.941.695,62	2.847,06	0,00	52.041,14	3.039.400,00
	VIA ANASTASIO II 372	62.245,54	0,00	3.724.160,84	0,00	0,00	0,00	3.724.160,84	3.589,44	0,00	65.834,99	3.873.200,00
	VIA RENATO FUCINI 112	87.571,02	0,00	5.376.913,42	0,00	0,00	0,00	5.376.913,42	4.421,25	0,00	91.992,28	5.484.500,00
	VIA ANGELO EMO 144	39.129,19	0,00	2.385.514,93	0,00	0,00	0,00	2.385.514,93	2.050,63	0,00	41.179,81	2.481.000,00
	VIA ANGELO EMO 162	10.304,60	0,00	627.318,50	0,00	0,00	0,00	627.318,50	543,41	0,00	10.848,02	646.200,00
	VIA C. PERAZZI 31 B/4	8.758,25	0,00	506.580,15	0,00	0,00	0,00	506.580,15	585,55	0,00	9.343,79	516.800,00
	VIA F.M. PICARDI 5 PAL B/2	4.743,52	0,00	273.959,73	0,00	0,00	0,00	273.959,73	317,11	0,00	5.060,62	279.500,00
	P.ZZA RUGGERO DI SICILIA 7	6.250,32	0,00	420.444,98	0,00	0,00	0,00	420.444,98	145,14	0,00	6.395,45	437.300,00
	VIA CESARE FANI 51 B1	1.894,58	0,00	109.356,13	0,00	0,00	0,00	109.356,13	124,82	0,00	2.019,40	111.600,00
	VIA MIGIURTINIA 61	60.289,87	0,00	3.716.762,13	0,00	0,00	0,00	3.716.762,13	2.968,21	0,00	63.258,08	3.791.100,00
	VIA TARQUINIO COLLATINO 175	100.520,20	0,00	6.236.457,21	0,00	0,00	0,00	6.236.457,21	4.775,35	0,00	105.295,56	6.361.200,00
	VIA CESARE FANI 50/52	5.234,57	0,00	299.256,30	0,00	0,00	0,00	299.256,30	362,48	0,00	5.597,05	305.300,00
	VIA CESARE FANI 26/28	7.498,73	0,00	429.453,54	0,00	0,00	0,00	429.453,54	520,22	0,00	8.018,96	438.100,00
	VIA CESARE FANI 84/86	2.104,13	0,00	120.396,95	0,00	0,00	0,00	120.396,95	145,73	0,00	2.249,86	122.900,00
	VIA F.M. PICARDI 5 PAL A/1	3.574,99	0,00	206.735,32	0,00	0,00	0,00	206.735,32	238,43	0,00	3.813,41	210.900,00
	VIA MONTE CERVIALTO E 2	3.588,64	0,00	221.560,01	0,00	0,00	0,00	221.560,01	312,37	0,00	3.901,02	226.000,00
	VIA CESARE FANI 94/96	7.714,61	0,00	441.349,09	0,00	0,00	0,00	441.349,09	534,21	0,00	8.248,82	450.200,00
	VIA C.D.GRECO 120/CASANA 14	387.670,21	0,00	15.719.170,88	0,00	0,00	0,00	15.719.170,88	48.342,95	0,00	436.013,16	16.033.600,00
	VIA ZOTTI ANTONIO 57 59	134.910,45	0,00	6.490.669,69	0,00	0,00	0,00	6.490.669,69	15.268,40	0,00	150.178,86	6.620.500,00

IPY - INPDAI		IPY - INPDAI										
città	ubicazione	ammortamenti al 31/12/2006	variazione ammortamenti	consistenza al 1/1/2007	aumento	diminuzione	variazione per cambio destinazione	consistenza al 31/12/2007	amm.to (2% o <) quota 2007	variazione fondo ammortamenti per dismissioni	totale ammortamenti o al 31/12/2007	Valore al 31/12/07
Roma	VIA ALBUCCIONE	226.627,00	0,00	12.364.129,49	0,00	0,00	0,00	12.364.129,49	21.404,96	0,00	248.031,97	12.487.800,00
	VIA COSTANT. PERAZZI 19 A	26.229,60	0,00	1.645.572,16	0,00	0,00	0,00	1.645.572,16	1.907,11	0,00	28.136,71	1.678.500,00
	VIA GIUSEPPE ARIMONDI 12	15.506,13	0,00	1.136.205,18	0,00	0,00	0,00	1.136.205,18	704,32	0,00	16.210,45	1.159.000,00
	VIA VEJENTANA 37	19.816,56	0,00	804.936,25	0,00	0,00	0,00	804.936,25	2.893,61	0,00	22.710,18	821.100,00
	VIA MONTE CERVIALTO E 3	3.441,88	0,00	210.714,41	0,00	0,00	0,00	210.714,41	306,68	0,00	3.748,57	215.000,00
	VIA CAMILLA 12 (compreso usufrutto)	3.221,28	0,00	445.846,40	0,00	0,00	0,00	445.846,40	0,00	0,00	3.221,28	459.300,00
	VIA CAMILLO JACOBINI 3/7	128.918,92	0,00	9.489.832,07	0,00	0,00	0,00	9.489.832,07	5.184,19	0,00	134.103,11	9.679.700,00
	VIA GIUSEPPE MARTUCCI 1	10.615,05	0,00	730.528,28	0,00	0,00	0,00	730.528,28	616,23	0,00	11.231,28	752.500,00
	VIA G. ROSACCIO 83/85	21.556,22	0,00	215.677,05	0,00	0,00	0,00	215.677,05	6.191,56	0,00	27.747,77	220.000,00
	VIA LITTA MODIGNANI 29/39	143.460,58	0,00	1.901.420,73	0,00	0,00	0,00	1.901.420,73	39.057,72	0,00	182.518,30	1.958.500,00
	VIA LITTA MODIGNANI 21	49.671,53	0,00	669.806,90	0,00	0,00	0,00	669.806,90	13.467,13	0,00	63.138,67	690.000,00
	VIA ARRIGO BOITO 94	5.910,09	0,00	382.807,67	0,00	0,00	0,00	382.807,67	205,98	0,00	6.116,07	394.300,00
	VIA MONTE CERVIALTO 84 94 E	3.540,44	0,00	210.714,41	0,00	0,00	0,00	210.714,41	331,32	0,00	3.871,76	215.000,00
	VIA G.CALDERINI 11	7.004,35	0,00	456.473,00	0,00	0,00	0,00	456.473,00	232,63	0,00	7.236,98	474.800,00
	L.GO SOMALIA 47	19.624,21	0,00	1.295.963,36	0,00	0,00	0,00	1.295.963,36	566,98	0,00	20.191,19	1.334.900,00
	VIA G.CAPOCCI 5	16.655,97	0,00	1.077.370,92	0,00	0,00	0,00	1.077.370,92	586,85	0,00	17.242,81	1.109.700,00
	VIA GIOVANNI MARANGONI 8	19.422,39	0,00	1.274.373,97	0,00	0,00	0,00	1.274.373,97	598,97	0,00	20.021,36	1.312.700,00
	VIA MARTUCCI 5	5.376,77	0,00	345.747,85	0,00	0,00	0,00	345.747,85	196,27	0,00	5.573,03	356.200,00
	VIA BIGNAMI UGO 7	12.005,03	0,00	698.830,72	0,00	0,00	0,00	698.830,72	781,14	0,00	12.786,17	712.900,00
	VIA CESARE FANI 132/134	7.829,82	0,00	448.606,33	0,00	0,00	0,00	448.606,33	543,23	0,00	8.373,05	457.600,00
	VIA STIMIGLIANO 22	26.884,30	0,00	1.745.223,55	0,00	0,00	0,00	1.745.223,55	921,61	0,00	27.805,90	1.797.600,00

città	ubicazione	IPY - INPDAI										Valore al 31/12/07
		ammortamenti al 31/12/2006	variazione ammortamenti	consistenza al 1/1/2007	aumento	diminuzione	variazione per cambio destinazione	consistenza al 31/12/2007	amm.to (2% o <) quota 2007	variazione fondo ammortamenti per dismissioni	totale ammortamenti o al 31/12/2007	
Roma	VIA G.CAPOCCI 11	4.828,44	0,00	314.045,82	0,00	0,00	0,00	314.045,82	158,84	0,00	4.987,28	323.500,00
	VIA G.CALDERINI 25	12.191,00	0,00	802.064,65	0,00	0,00	0,00	802.064,65	368,57	0,00	12.559,57	834.200,00
	VIA BIGNAMI UGO 3	11.811,57	0,00	682.284,47	0,00	0,00	0,00	682.284,47	789,96	0,00	12.601,53	696.000,00
	VIA LUIGI UNGARELLI 12	5.018,20	0,00	287.107,15	0,00	0,00	0,00	287.107,15	351,02	0,00	5.369,21	295.800,00
	VIA GIULIO ROMANO 15	14.934,55	0,00	1.007.140,00	0,00	0,00	0,00	1.007.140,00	335,25	0,00	15.269,80	1.047.500,00
	VIA SIRTE 62	12.382,64	0,00	821.412,30	0,00	0,00	0,00	821.412,30	343,13	0,00	12.725,76	854.300,00
	VIA SIRTE 20	13.900,24	0,00	914.812,50	0,00	0,00	0,00	914.812,50	417,33	0,00	14.317,58	951.500,00
	VIA SIRTE 28	8.711,76	0,00	575.657,82	0,00	0,00	0,00	575.657,82	253,20	0,00	8.964,96	598.700,00
	VIA ACHERUSIO 16	8.522,90	0,00	571.201,33	0,00	0,00	0,00	571.201,33	210,29	0,00	8.733,20	588.400,00
	VIA SUSA 7	12.140,07	0,00	816.530,24	0,00	0,00	0,00	816.530,24	293,49	0,00	12.433,56	849.200,00
	VIA NOMENTANA 923 B	3.283,32	0,00	178.383,18	0,00	0,00	0,00	178.383,18	271,22	0,00	3.554,54	182.000,00
	VIA DELLA FARNESINA 103 A/B	56.126,91	0,00	3.448.797,74	0,00	0,00	0,00	3.448.797,74	2.820,32	0,00	58.947,24	3.586.800,00
	VIA MONTECERVIALTO 134 A/Z	10.348,75	0,00	643.732,10	0,00	0,00	0,00	643.732,10	479,37	0,00	10.828,12	656.700,00
	VIA L.CAPUANA 135 M	3.896,51	0,00	234.884,60	0,00	0,00	0,00	234.884,60	217,27	0,00	4.113,79	239.600,00
	VIA LORENZO MAGNIFICO I20	25.549,54	0,00	1.692.226,80	0,00	0,00	0,00	1.692.226,80	785,00	0,00	26.334,54	1.760.000,00
	VIA L.CAPUANA 135 N	2.446,08	0,00	147.190,22	0,00	0,00	0,00	147.190,22	139,09	0,00	2.585,18	150.200,00
	VIA MARCELLO II 29	16.070,51	0,00	1.033.233,20	0,00	0,00	0,00	1.033.233,20	593,95	0,00	16.664,47	1.064.300,00
	VIA CESARE FANI 138/140	4.700,60	0,00	268.886,26	0,00	0,00	0,00	268.886,26	329,29	0,00	5.029,89	274.300,00
	VIA MONTE CERVIALTO 130 A/I	18.830,87	0,00	1.172.131,00	0,00	0,00	0,00	1.172.131,00	872,75	0,00	19.703,62	1.195.600,00
	VIA GELSOMINO 86 100 120	28.366,67	0,00	1.844.396,96	0,00	0,00	0,00	1.844.396,96	956,91	0,00	29.323,57	1.899.800,00

IPY - INPDAI		IPY - INPDAI										
città	ubicazione	ammortamenti to al 31/12/2006	variazione ammortamen to	consistenza al 1/1/2007	aumento	diminuzione	variazione per cambio destinazione	consistenza al 31/12/2007	amm.to (2% o <) quota 2007	variazione fondo ammortamen to per dismissioni	totale ammortament o al 31/12/2007	Valore al 31/12/07
Roma	VIA BALDO DEGLI UBALDI 111	9.697,81	0,00	636.618,85	0,00	0,00	0,00	636.618,85	296,81	0,00	9.994,61	655.800,00
	VIA BALDO DEGLI UBALDI 115	32.219,18	0,00	2.129.339,39	0,00	0,00	0,00	2.129.339,39	930,13	0,00	33.149,31	2.193.300,00
	VIA FRANCESCO CATEL 40	4.920,74	0,00	326.292,30	0,00	0,00	0,00	326.292,30	134,63	0,00	5.055,37	336.100,00
	VIA EITTORE PAIS 6	8.719,42	0,00	552.765,88	0,00	0,00	0,00	552.765,88	355,70	0,00	9.075,12	574.900,00
	VIA ISIDORO DEL LUNGO 54/B	10.273,14	0,00	658.715,46	0,00	0,00	0,00	658.715,46	390,61	0,00	10.663,75	671.900,00
	VIA ISIDORO DEL LUNGO 54/A	1.758,71	0,00	110.988,14	0,00	0,00	0,00	110.988,14	75,65	0,00	1.834,36	113.300,00
	VIA GIAN LEONARDO CERUSO 32	21.391,48	0,00	1.173.270,77	0,00	0,00	0,00	1.173.270,77	1.721,02	0,00	23.112,49	1.208.500,00
	VIA FESTO AVIENO 115	8.534,50	0,00	534.200,28	0,00	0,00	0,00	534.200,28	381,83	0,00	8.916,33	3.604.900,00
	V.LE G. MARCONI 258	31.911,50	0,00	1.905.576,70	0,00	0,00	0,00	1.905.576,70	1.857,99	0,00	33.769,49	1.962.800,00
	VIA FLAVIO STILICONE 294	67.563,44	0,00	4.278.906,82	0,00	0,00	0,00	4.278.906,82	2.805,10	0,00	70.368,54	4.364.500,00
Torino	Via San Marino, 41	24.701,16	0,00	1.892.917,83	0,00	0,00	0,00	1.892.917,83	769,79	0,00	25.470,95	1.949.800,00
	Totale Tipologia Immobili	2.294.283,83	0,00	122.035.697,48	0,00	0,00	0,00	122.035.697,48	207.604,08	0,00	2.501.887,92	128.105.400,00
In costruzione ed aree edificabili												
Napoli	VIA MARCO POLO	593,94	0,00	51.645,69	0,00	0,00	0,00	51.645,69	0,00	0,00	593,94	52.700,00
Roma	VIA VAL DI SANGRO	593,90	0,00	51.645,69	0,00	0,00	0,00	51.645,69	0,00	0,00	593,90	52.700,00
	VIA VENEZIA GIULIA	38.224,90	0,00	3.346.640,71	0,00	0,00	0,00	3.346.640,71	0,00	0,00	38.224,90	3.413.600,00
	Località Quarticciolo - Casilino	4.169,90	0,00	364.618,57	0,00	0,00	0,00	364.618,57	0,00	0,00	4.169,90	372.000,00
	Via del Calice Capannelle (Fosso dell'acqua mariana) mq (121.180-4.432) 116.748	140.534,90	0,00	11.855.398,22	0,00	0,00	0,00	11.855.398,22	0,00	0,00	140.534,90	12.092.600,00
	LUCREZIA ROMANA (148.500 - 128.442) = mq 20.058	42.082,78	0,00	497.659,08	0,00	0,00	0,00	497.659,08	0,00	0,00	42.082,78	507.700,00

IPY - INPDAI		IPY - INPDAI										
città	ubicazione	ammortamento al 31/12/2006	variazione ammortamento	consistenza al 1/1/2007	aumento	diminuzione	variazione per cambio destinazione	consistenza al 31/12/2007	amm.to quota 2007 (>= 2%) o <	variazione fondo ammortamento per dismissioni	totale ammortamento al 31/12/2007	Valore al 31/12/07
Totale Tipologia Immobiliare		226.200,32	0,00	16.167.607,96	0,00	0,00	0,00	16.167.607,96	0,00	0,00	226.200,32	16.491.300,00
Terreni soggetti ad esproprio												
Roma	Via del Calice Capannelle (Fosso dell'acqua mariana) mq 4.432	0,00	0,00	450.055,89	0,00	0,00	0,00	450.055,89	0,00	0,00	0,00	459.100,00
	via Lucrezia Romana - piano di zona D6 Osteria del Curato 2 - mq 128.442 -	0,00		3.186.774,75	0,00	0,00	0,00	3.186.774,75	0,00	0,00		3.250.600,00
Totale Tipologia Immobiliare		0,00	0,00	3.636.830,64	0,00	0,00	0,00	3.636.830,64	0,00	0,00	0,00	3.709.700,00
Terreno												
Fondi (LT)	VALLANETO	0,00	0,00	2.744.615,16	0,00	0,00	0,00	2.744.615,16	0,00	0,00	0,00	2.799.600,00
Roma	VIA AURELIA KM 18 LA BOTTACCIA	0,00	0,00	525.906,51	0,00	0,00	0,00	525.906,51	0,00	0,00	0,00	536.500,00
	VIA AURELIA KM 17/19 LA BOTTACCIA	0,00	0,00	1.728.180,47	0,00	0,00	0,00	1.728.180,47	0,00	0,00	0,00	1.762.800,00
	CASTEL GIUBILEO	0,00	0,00	694.259,58	0,00	0,00	0,00	694.259,58	0,00	0,00	0,00	708.200,00
	VIA LAURENTINA KM 22 M.DI LEVA	0,00	0,00	5.424.595,74	0,00	0,00	0,00	5.424.595,74	0,00	0,00	0,00	5.533.100,00
Totale Tipologia Immobiliare		0,00	0,00	11.117.557,46	0,00	0,00	0,00	11.117.557,46	0,00	0,00	0,00	11.340.200,00
Totale Reddito/Strumentale		2.520.484,15	0,00	152.957.693,54	0,00	0,00	0,00	152.957.693,54	207.604,08	0,00	2.728.088,24	159.646.600,00
Totale Gestione		2.520.484,15	0,00	152.957.693,54	0,00	0,00	0,00	152.957.693,54	207.604,08	0,00	2.728.088,24	159.646.600,00
Totale Generale		65.257.356,37	-18.564,77	307.853.904,30	339.749,49	339.782,16	0,00	307.853.871,63	3.121.169,77	18.564,77	68.378.526,13	2.521.454.599,00

ALLEGATO D

**Residui passivi per spese non obbligatorie per capitolo e per esercizio di
insorgenza.**

PAGINA BIANCA

Residui passivi di spese non obbligatorie per capitolo e per esercizio di insorgenza
Esercizio 2007

Pos. Fin.	Descrizione	Anno di insorgenza				TOTALE
		2003 e prec.	2004	2005	2006	
UPB 1 - Centro di Responsabilità Entrate Contributive						
1U1104030	Residui al 1/1	5.228,80	53.900,83	77.244,42	158.896,39	-
	Impegni esercizio	-	-	-	-	360.260,60
	Pag. C/Competenza	-	-	-	-	145.335,99
	Pag. C/Residui	1.855,11	13.753,91	36.308,83	73.242,47	-
	Insussistenze	1.936,01	5.992,79	3.125,32	41.418,39	-
	Residui al 31/12	1.437,68	34.154,13	37.810,27	44.235,53	214.924,61
1U1104047	Residui al 1/1	771.219,98	53.500,00	-	45.000,00	-
	Impegni esercizio	-	-	-	-	-
	Pag. C/Competenza	-	-	-	-	-
	Pag. C/Residui	-	-	-	45.000,00	-
	Insussistenze	-	-	-	-	-
	Residui al 31/12	771.219,98	53.500,00	-	-	-
1U1210003	Residui al 1/1	5.963,99	14.032,81	4.800,00	-	-
	Impegni esercizio	-	-	-	-	31.990,00
	Pag. C/Competenza	-	-	-	-	14.695,24
	Pag. C/Residui	-	6.400,00	1.600,00	-	-
	Insussistenze	-	-	-	-	-
	Residui al 31/12	5.963,99	7.632,81	3.200,00	-	17.294,76
UPB 3 - Centro di Responsabilità Prestazioni a sostegno del reddito						
3U1104030	Residui al 1/1	5.254,87	107,52	6.781,27	49.135,32	-
	Impegni esercizio	-	-	-	-	31.655,76
	Pag. C/Competenza	-	-	-	-	11.150,11
	Pag. C/Residui	1.000,00	51,22	1,22	14.534,16	-
	Insussistenze	1.602,00	56,30	2.825,73	2.975,20	-
	Residui al 31/12	2.652,87	-	3.954,32	31.625,96	20.505,65
						58.738,80

Residui passivi di spese non obbligatorie per capitolo e per esercizio di insorgenza
Esercizio 2007

Pos. Fin.	Descrizione	Anno di Insorgenza					TOTALE
		2003 e prec.	2004	2005	2006	2007	
UPB 4 - Centro di Responsabilità Gestione e sviluppo risorse umane							
4U1102005	Residui al 1/1	715.363,16	305.088,34	833.868,33	5.678.780,81	-	7.533.100,64
	Impegni esercizio	-	-	-	-	26.727.314,51	26.727.314,51
	Pag. C/Competenza	-	-	-	-	21.687.689,83	21.687.689,83
	Pag. C/Residui	99.191,31	129.136,65	366.924,14	4.472.956,91	-	5.068.209,01
	Insussistenze	101.652,56	88.801,58	106.854,61	380.312,51	-	677.621,26
	Residui al 31/12	514.519,29	87.150,11	360.089,58	825.511,39	5.039.624,68	6.826.895,05
4U1102006	Residui al 1/1	-	11.257,08	17.324,93	53.294,66	-	81.876,67
	Impegni esercizio	-	-	-	-	187.814,22	187.814,22
	Pag. C/Competenza	-	-	-	-	67.076,60	67.076,60
	Pag. C/Residui	-	9.038,99	1.459,19	41.743,51	-	52.241,69
	Insussistenze	-	2.218,09	-	-	-	2.218,09
	Residui al 31/12	-	-	15.865,74	11.551,15	120.737,62	148.154,51
4U1102007	Residui al 1/1	1.992.261,67	1.015.775,89	691.231,24	1.012.268,46	-	4.711.537,26
	Impegni esercizio	-	-	-	-	1.543.186,65	1.543.186,65
	Pag. C/Competenza	-	-	-	-	511.933,16	511.933,16
	Pag. C/Residui	21.720,70	4.487,67	9.788,32	97.438,04	-	133.434,73
	Insussistenze	1.744.797,04	526,18	19.004,38	35.069,78	-	1.799.397,38
	Residui al 31/12	225.743,93	1.010.762,04	662.438,54	879.760,64	1.031.253,49	3.809.958,64
4U1102014	Residui al 1/1	2.182,37	12.955,12	22.752,34	100.440,00	-	138.329,83
	Impegni esercizio	-	-	-	-	221.522,62	221.522,62
	Pag. C/Competenza	260,58	4.441,26	2.204,18	44.674,92	-	51.580,94
	Pag. C/Residui	55,58	1.259,17	6.283,33	19.756,86	-	27.354,94
	Insussistenze	-	-	-	-	-	-
	Residui al 31/12	1.866,21	7.254,59	14.264,83	36.008,22	97.709,63	157.103,58

**Residui passivi di spese non obbligatorie per capitolo e per esercizio di insorgenza
Esercizio 2007**

Pos. Fin.	Descrizione	Anno di insorgenza						TOTALE
		2003 e prec.	2004	2005	2006	2007		
4U1102030	Residui al 1/1	-	-	-	50.000,00	-	50.000,00	
	Impegni esercizio	-	-	-	-	-	-	
	Pag. C/Competenza	-	-	-	-	-	-	
	Pag. C/Residui	-	-	-	-	-	-	
	Insussistenze	-	-	-	50.000,00	-	50.000,00	
	Residui al 31/12	-	-	-	-	-	-	
4U1104008	Residui al 1/1	346.023,89	6.946,89	1.563,95	14.031,79	-	368.566,52	
	Impegni esercizio	-	-	-	-	1.994.000,00	1.994.000,00	
	Pag. C/Competenza	-	-	-	-	2.927,18	2.927,18	
	Pag. C/Residui	-	-	-	2.156,94	-	2.156,94	
	Insussistenze	21.591,92	3.154,28	1.563,95	4.290,97	-	30.601,12	
	Residui al 31/12	324.431,97	3.792,61	-	7.683,88	1.991.072,82	2.326.881,28	
4U1104030	Residui al 1/1	25.702,03	43.493,21	35.054,84	5.561,14	-	109.811,22	
	Impegni esercizio	-	-	-	-	360,00	360,00	
	Pag. C/Competenza	-	-	-	-	360,00	360,00	
	Pag. C/Residui	77,46	363,91	332,28	145,98	-	909,63	
	Insussistenze	5.252,19	29.371,68	26.442,33	1.387,75	-	62.453,95	
	Residui al 31/12	20.372,38	13.767,62	8.280,23	4.027,41	-	46.447,64	
4U1104033	Residui al 1/1	279.299,23	44,60	-	22.790,34	-	302.134,17	
	Impegni esercizio	-	-	-	-	45.496,38	45.496,38	
	Pag. C/Competenza	-	-	-	-	25.304,04	25.304,04	
	Pag. C/Residui	24.233,25	-	-	8.800,79	-	33.034,04	
	Insussistenze	55.911,91	-	-	13.865,79	-	69.777,70	
	Residui al 31/12	199.154,07	44,60	-	123,76	20.192,34	219.514,77	

**Residui passivi di spese non obbligatorie per capitolo e per esercizio di insorgenza
Esercizio 2007**

Pos. Fin.	Descrizione	Anno di insorgenza					TOTALE
		2003 e prec.	2004	2005	2006	2007	
4U1104036	Residui al 1/1	-	-	-	-	-	-
	Impegni esercizio	-	-	-	-	40.038,64	40.038,64
	Pag. C/Competenza	-	-	-	-	40.038,64	40.038,64
	Pag. C/Residui	-	-	-	-	-	-
	Insussistenze	-	-	-	-	-	-
	Residui al 31/12	-	-	-	-	-	-
4U1104044	Residui al 1/1	-	-	3.814,00	318.163,99	-	321.977,99
	Impegni esercizio	-	-	-	-	1.185.177,94	1.185.177,94
	Pag. C/Competenza	-	-	-	-	823.360,15	823.360,15
	Pag. C/Residui	-	-	1.907,00	318.163,99	-	320.070,99
	Insussistenze	-	-	1.907,00	-	-	1.907,00
	Residui al 31/12	-	-	-	-	361.817,79	361.817,79
4U1104053	Residui al 1/1	-	3.347,10	-	1.405.408,29	-	1.408.755,39
	Impegni esercizio	-	-	-	-	4.860.000,00	4.860.000,00
	Pag. C/Competenza	-	-	-	-	1.884.630,28	1.884.630,28
	Pag. C/Residui	-	-	-	1.346.639,23	-	1.346.639,23
	Insussistenze	-	-	-	10,00	-	10,00
	Residui al 31/12	-	3.347,10	-	58.759,06	2.975.369,72	3.037.475,88
4U1206075	Residui al 1/1	-	-	-	36.610,73	-	36.610,73
	Impegni esercizio	-	-	-	-	57.818,00	57.818,00
	Pag. C/Competenza	-	-	-	-	-	-
	Pag. C/Residui	-	-	-	8.882,93	-	8.882,93
	Insussistenze	-	-	-	-	-	-
	Residui al 31/12	-	-	-	27.727,80	57.818,00	85.545,80

**Residui passivi di spese non obbligatorie per capitolo e per esercizio di insorgenza
Esercizio 2007**

Pos. Fin.	Descrizione	Anno di insorgenza					TOTALE
		2003 e prec.	2004	2005	2006	2007	
4U1206081	Residui al 1/1	380.050,69	544.656,27	2.502.894,19	8.445.562,79	-	11.873.163,94
	Impegni esercizio	-	-	-	-	16.213.001,60	16.213.001,60
	Pag. C/Competenza	-	-	-	-	9.930.159,80	9.930.159,80
	Pag. C/Residui	52.587,11	9.410,32	2.395.872,20	5.858.092,89	-	8.315.962,52
	Insussistenze	83.214,78	-	4.171,90	3.260,00	-	90.646,68
	Residui al 31/12	244.248,80	535.245,95	102.850,09	2.584.209,90	6.282.841,80	9.749.396,54
4U2114003	Residui al 1/1	224.955,07	296.904,25	24.836,63	689.146,21	-	1.235.842,16
	Impegni esercizio	-	-	-	-	142.611.808,37	142.611.808,37
	Pag. C/Competenza	-	-	-	-	141.792.516,48	141.792.516,48
	Pag. C/Residui	-	-	-	-	585.266,18	585.266,18
	Insussistenze	13.670,61	19.580,09	0,22	55.865,57	-	89.116,49
	Residui al 31/12	211.284,46	277.324,16	24.836,41	48.014,46	819.291,89	1.380.751,38
4U2114004	Residui al 1/1	10.016.998,11	4.591.675,61	8.336.913,96	43.135.508,29	-	66.081.095,97
	Impegni esercizio	-	-	-	-	112.649.423,57	112.649.423,57
	Pag. C/Competenza	-	-	-	-	60.651.332,73	60.651.332,73
	Pag. C/Residui	449.948,05	97.660,17	1.967.863,47	33.724.894,23	-	36.240.365,92
	Insussistenze	8.992.898,41	3.056.631,51	2.046.923,46	3.271.808,01	-	17.368.261,39
	Residui al 31/12	574.151,65	1.437.353,93	4.322.127,03	6.138.806,05	51.998.090,84	64.470.559,50
UPB 5 - Centro di Responsabilità Approvvigionamenti logistica e patrimonio							
5U1104005	Residui al 1/1	68.043,14	95.899,04	213.877,68	2.763.458,81	-	3.141.278,67
	Impegni esercizio	-	-	-	-	3.812.497,66	3.812.497,66
	Pag. C/Competenza	-	-	-	-	1.332.887,19	1.332.887,19
	Pag. C/Residui	39.842,67	29.781,65	105.916,82	2.378.959,76	-	2.554.500,90
	Insussistenze	13.968,42	10.152,29	9.271,30	182.048,35	-	215.440,36
	Residui al 31/12	14.232,05	55.965,10	98.689,56	202.450,70	2.479.610,47	2.850.947,88

Residui passivi di spese non obbligatorie per capitolo e per esercizio di insorgenza
Esercizio 2007

Pos. Fin.	Descrizione	Anno di Insorgenza					TOTALE
		2003 e prec.	2004	2005	2006	2007	
5U1104006	Residui al 1/1	52.531,60	17.880,00	14.614,68	65.776,56	-	150.802,84
	Impegni esercizio	-	-	-	-	61.207,90	61.207,90
	Pag. C/Competenza	-	-	-	-	835,90	835,90
	Pag. C/Residui Insussistenze	-	-	14.614,68	26.217,04	-	40.831,72
	Residui al 31/12	52.531,60	17.880,00	-	39.559,52	60.372,00	170.343,12
5U1104009	Residui al 1/1	191.528,38	186.485,54	224.424,50	2.976.982,21	-	3.579.420,63
	Impegni esercizio	-	-	-	-	4.660.664,12	4.660.664,12
	Pag. C/Competenza	-	-	-	-	2.679.270,76	2.679.270,76
	Pag. C/Residui Insussistenze	35.462,53	47.300,52	69.649,15	2.072.418,28	-	2.224.830,48
	Residui al 31/12	101.624,14	105.609,85	115.692,15	371.562,62	1.981.393,36	2.676.882,12
5U1104010	Residui al 1/1	25.273,71	13.002,49	52.074,74	126.036,45	-	216.387,39
	Impegni esercizio	-	-	-	-	431.025,16	431.025,16
	Pag. C/Competenza	-	-	-	-	320.381,81	320.381,81
	Pag. C/Residui Insussistenze	6.936,06	1.115,16	2.190,71	99.645,63	-	109.887,56
	Residui al 31/12	3.039,32	6.749,01	37.855,14	2.711,53	110.643,35	160.938,35
5U1104011	Residui al 1/1	1.892.790,74	3.378.515,93	8.539.605,09	19.693.527,25	-	33.504.439,01
	Impegni esercizio	-	-	-	-	56.186.411,74	56.186.411,74
	Pag. C/Competenza	-	-	-	-	30.862.193,25	30.862.193,25
	Pag. C/Residui Insussistenze	215.853,62	136.699,73	491.985,79	17.070.874,06	-	17.915.413,20
	Residui al 31/12	928.598,17	3.056.970,60	7.508.556,76	1.126.325,05	25.324.218,49	37.944.669,07

**Residui passivi di spese non obbligatorie per capitolo e per esercizio di insorgenza
Esercizio 2007**

Pos. Fin.	Descrizione	Anno di insorgenza						TOTALE
		2003 e prec.	2004	2005	2006	2007		
5U1104012	Residui al 1/1	156.605,59	177.785,41	625.508,70	4.341.058,64	-	5.300.958,34	
	Impegni esercizio	-	-	-	-	17.642.299,21	17.642.299,21	
	Pag. C/Competenza	-	-	-	-	13.653.795,29	13.653.795,29	
	Pag. C/Residui	123.854,45	82.629,52	211.328,35	3.371.320,70	-	3.789.133,02	
5U1104013	Insussistenze	23.961,09	57.003,29	15.887,03	371.121,84	-	467.973,25	
	Residui al 31/12	8.790,05	38.152,60	398.293,32	598.616,10	3.988.503,92	5.032.355,99	
	Residui al 1/1	277.898,70	270.437,19	474.916,22	5.428.079,00	-	6.451.331,11	
	Impegni esercizio	-	-	-	-	12.425.293,52	12.425.293,52	
5U1104014	Pag. C/Competenza	-	-	-	-	6.590.056,06	6.590.056,06	
	Pag. C/Residui	184.214,11	140.271,48	270.044,93	3.964.021,00	-	4.558.551,52	
	Insussistenze	67.776,11	44.177,73	44.912,19	866.284,96	-	1.023.150,99	
	Residui al 31/12	25.908,48	85.987,98	159.959,10	597.773,04	5.835.237,46	6.704.866,06	
5U1104015	Residui al 1/1	569.194,99	574.657,65	1.680.959,92	17.770.186,84	-	20.594.999,40	
	Impegni esercizio	-	-	-	-	57.025.556,71	57.025.556,71	
	Pag. C/Competenza	-	-	-	-	38.492.866,01	38.492.866,01	
	Pag. C/Residui	228.735,93	230.606,33	934.425,61	15.629.125,20	-	17.022.893,07	
5U1104016	Insussistenze	44.223,63	71.322,12	233.898,27	370.160,82	-	719.604,84	
	Residui al 31/12	296.235,43	272.729,20	512.636,04	1.770.900,82	18.532.690,70	21.385.192,19	
	Residui al 1/1	5.007.096,55	471.197,31	1.701.581,13	6.856.454,67	-	14.036.329,66	
	Impegni esercizio	-	-	-	-	68.790.293,40	68.790.293,40	
5U1104017	Pag. C/Competenza	-	-	-	-	62.410.449,15	62.410.449,15	
	Pag. C/Residui	96.729,03	108.977,95	477.521,92	4.171.167,44	-	4.854.396,34	
	Insussistenze	215.305,49	26.335,09	866.937,09	548.065,86	-	1.656.643,53	
	Residui al 31/12	4.695.062,03	335.884,27	357.122,12	2.137.221,37	6.379.844,25	13.905.134,04	

Pos. Fin.	Descrizione	Anno di Insorgenza					TOTALE
		2003 e prec.	2004	2005	2006	2007	
5U1104016	Residui al 1/1	2.899.919,84	144.924,68	1.356.763,85	4.829.713,64	-	9.231.322,01
	Impegni esercizio	-	-	-	-	10.541.735,04	10.541.735,04
	Pag. C/Competenza	-	-	-	-	4.886.305,15	4.886.305,15
	Pag. C/Residui	688.036,75	33.805,96	499.784,54	3.903.128,47	-	5.124.755,72
	Insussistenze	60.733,79	33.738,69	75.344,03	137.056,80	-	306.873,31
	Residui al 31/12	2.151.149,30	77.380,03	781.635,28	789.528,37	5.655.429,89	9.455.122,87
5U1104018	Residui al 1/1	55.555,48	126.994,97	326.579,23	2.286.744,80	-	2.795.874,48
	Impegni esercizio	-	-	-	-	4.966.021,59	4.966.021,59
	Pag. C/Competenza	-	-	-	-	2.796.040,14	2.796.040,14
	Pag. C/Residui	17.937,32	58.011,13	161.193,74	1.914.176,21	-	2.151.318,40
	Insussistenze	6.940,05	31.623,00	51.635,99	108.574,33	-	198.773,37
	Residui al 31/12	30.678,11	37.360,84	113.749,50	263.994,26	2.169.981,45	2.615.764,16
5U1104026	Residui al 1/1	203.268,27	13.197,76	56.589,29	263.283,06	-	536.338,38
	Impegni esercizio	-	-	-	-	650.760,44	650.760,44
	Pag. C/Competenza	-	-	-	-	333.316,92	333.316,92
	Pag. C/Residui	1.792,46	2.903,93	8.487,55	229.232,78	-	242.416,72
	Insussistenze	1.107,90	10.291,27	20.907,37	15.733,64	-	48.040,18
	Residui al 31/12	200.367,91	2,56	27.194,37	18.316,64	317.443,52	563.325,00
5U1104027	Residui al 1/1	2.923.908,49	5.346,92	13.581,63	35.970,03	-	2.978.807,07
	Impegni esercizio	-	-	-	-	80.048,85	80.048,85
	Pag. C/Competenza	-	-	-	-	21.246,02	21.246,02
	Pag. C/Residui	3.918,51	404,26	5.471,28	19.825,79	-	25.701,33
	Insussistenze	3.918,51	4.591,70	5.721,24	2.444,04	-	16.675,49
	Residui al 31/12	2.919.989,98	350,96	2.389,11	13.700,20	58.802,83	2.995.233,08

Pos. Fin.	Descrizione	Anno di Insorgenza					TOTALE
		2003 e prec.	2004	2005	2006	2007	
5U1104030	Residui al 1/1	16.843,20	35.805,90	34.417,92	648.696,31	-	735.763,33
	Impegni esercizio	-	-	-	-	6.945.824,93	6.945.824,93
	Pag. C/Competenza	-	-	-	-	6.037.639,40	6.037.639,40
	Pag. C/Residui	2.542,99	17.512,65	13.155,42	584.567,72	-	617.778,78
	Insussistenze	12.473,42	2.712,43	8.049,64	29.319,37	-	52.554,86
	Residui al 31/12	1.826,79	15.580,32	13.212,86	34.809,22	908.185,53	973.615,22
5U1104036	Residui al 1/1	49.307,44	26.119,56	39.243,22	96.447,31	-	211.117,53
	Impegni esercizio	-	-	-	-	208.754,17	208.754,17
	Pag. C/Competenza	-	-	-	-	84.575,01	84.575,01
	Pag. C/Residui	15.472,36	-	189,22	35.012,07	-	50.673,65
	Insussistenze	8.600,52	417,60	2,00	1.300,10	-	10.320,22
	Residui al 31/12	25.234,56	25.701,96	39.052,00	60.135,14	124.179,16	274.302,82
5U1104039	Residui al 1/1	-	255.082,00	127.579,96	270.020,00	-	652.681,96
	Impegni esercizio	-	-	-	-	232.000,00	232.000,00
	Pag. C/Competenza	-	-	-	-	30.028,00	30.028,00
	Pag. C/Residui	-	-	-	-	-	-
	Insussistenze	-	255.082,00	127.579,96	40.000,00	-	422.661,96
	Residui al 31/12	-	-	-	230.020,00	201.972,00	431.992,00
5U1104040	Residui al 1/1	52.653,72	5.797,40	116.489,66	776.104,78	-	951.045,56
	Impegni esercizio	-	-	-	-	1.070.366,68	1.070.366,68
	Pag. C/Competenza	-	-	-	-	503.498,61	503.498,61
	Pag. C/Residui	48.878,18	561,40	40.016,80	429.624,60	-	519.080,98
	Insussistenze	3.775,54	4.817,11	5.025,10	270.299,82	-	283.917,57
	Residui al 31/12	-	418,89	71.447,76	76.180,36	566.868,07	714.915,08

Pos. Fin.	Descrizione	Anno di Insorgenza						TOTALE
		2003 e prec.	2004	2005	2006	2007		
5U1210004	Residui al 1/1	103.674,95	25.199,57	33.183,64	137.472,43	-	299.530,59	
	Impegni esercizio	-	-	-	-	1.797.695,87	1.797.695,87	
	Pag. C/Competenza	-	-	-	-	1.618.606,54	1.618.606,54	
	Pag. C/Residui	-	159,69	5.369,42	48.242,10	-	53.771,21	
	Insussistenze	516,00	842,16	3.669,37	5.575,12	-	10.602,65	
	Residui al 31/12	103.158,95	24.197,72	24.144,85	83.655,21	179.089,33	414.246,06	
5U2111007	Residui al 1/1	2.603,97	-	3.944,46	43.914,56	-	50.462,99	
	Impegni esercizio	-	-	-	-	21.620,09	21.620,09	
	Pag. C/Competenza	-	-	-	-	21.620,09	21.620,09	
	Pag. C/Residui	-	-	3.782,22	42.889,60	-	46.671,82	
	Insussistenze	-	-	162,24	1.024,96	-	1.187,20	
	Residui al 31/12	2.603,97	-	-	-	-	2.603,97	
5U2112003	Residui al 1/1	724.336,71	355.303,51	3.120.179,83	5.161.565,30	-	9.361.385,35	
	Impegni esercizio	-	-	-	-	5.491.668,99	5.491.668,99	
	Pag. C/Competenza	-	-	-	-	1.392.991,67	1.392.991,67	
	Pag. C/Residui	292.209,10	155.632,70	1.241.758,71	2.482.545,06	-	4.172.145,57	
	Insussistenze	114.184,21	21.933,02	-	-	-	136.117,23	
	Residui al 31/12	317.943,40	177.737,79	1.878.421,12	2.679.020,24	4.098.677,32	9.151.799,87	
5U2112004	Residui al 1/1	8.262,87	-	-	-	-	8.262,87	
	Impegni esercizio	-	-	-	-	-	-	
	Pag. C/Competenza	-	-	-	-	-	-	
	Pag. C/Residui	-	-	-	-	-	-	
	Insussistenze	-	-	-	-	-	-	
	Residui al 31/12	8.262,87	-	-	-	-	8.262,87	

Pos. Fin.	Descrizione	Anno di insorgenza					TOTALE
		2003 e prec.	2004	2005	2006	2007	
5U2112010	Residui al 1/1	1.725.195,10	6.220.601,77	7.563.505,55	13.654.424,47	-	29.163.726,89
	Impegni esercizio	-	-	-	-	16.768.631,70	16.768.631,70
	Pag. C/Competenza	-	-	-	-	3.630.296,91	3.630.296,91
	Pag. C/Residui	518.312,20	3.497.875,85	5.519.382,37	7.760.512,78	-	17.296.083,20
	Insussistenze	74.722,99	132.126,77	85.127,86	86.704,76	-	378.682,38
	Residui al 31/12	1.132.159,91	2.590.599,15	1.958.995,32	5.807.206,93	13.138.334,79	24.627.296,10
5U2112011	Residui al 1/1	178.492,78	366.883,99	941.600,15	2.525.865,75	-	4.012.842,67
	Impegni esercizio	-	-	-	-	4.581.747,20	4.581.747,20
	Pag. C/Competenza	-	-	-	-	1.488.171,97	1.488.171,97
	Pag. C/Residui	101.611,66	132.449,94	769.865,48	2.056.641,74	-	3.060.568,82
	Insussistenze	56.632,16	12.720,16	25.495,71	26.074,69	-	120.922,72
	Residui al 31/12	20.248,96	221.713,89	146.238,96	443.149,32	3.093.575,23	3.924.926,36
5U2112013	Residui al 1/1	-	-	-	4.476.435,25	-	4.476.435,25
	Impegni esercizio	-	-	-	-	6.828.899,69	6.828.899,69
	Pag. C/Competenza	-	-	-	-	1.345.283,37	1.345.283,37
	Pag. C/Residui	-	-	-	2.700.686,73	-	2.700.686,73
	Insussistenze	-	-	-	46.079,89	-	46.079,89
	Residui al 31/12	-	-	-	1.729.668,63	5.483.616,32	7.213.284,95
UPB 6 - Centro di Responsabilità Sistemi informativi e telecomunicazioni							
6U1104002	Residui al 1/1	77.127,64	-	-	-	-	77.127,64
	Impegni esercizio	-	-	-	-	-	-
	Pag. C/Competenza	-	-	-	-	-	-
	Pag. C/Residui	-	-	-	-	-	-
	Insussistenze	-	-	-	-	-	-
	Residui al 31/12	77.127,64	-	-	-	-	77.127,64

Pos. Fin.	Descrizione	Anno di insorgenza					TOTALE
		2003 e prec.	2004	2005	2006	2007	
6U1104036	Residui al 1/1	-	-	1.428,00	8.337,00	-	9.765,00
	Impegni esercizio	-	-	-	-	31.403,76	31.403,76
	Pag. C/Competenza	-	-	-	-	27.194,16	27.194,16
	Pag. C/Residui	-	-	1.428,00	8.337,00	-	9.765,00
	Insussistenze	-	-	-	-	-	-
	Residui al 31/12	-	-	-	-	4.209,60	4.209,60
6U1104039	Residui al 1/1	869.895,23	186.659,85	288.490,07	1.815.471,83	-	3.160.516,98
	Impegni esercizio	-	-	-	-	2.403.655,82	2.403.655,82
	Pag. C/Competenza	-	-	-	-	1.530.920,48	1.530.920,48
	Pag. C/Residui	-	223,00	75.444,04	1.563.504,66	-	1.639.171,70
	Insussistenze	17.770,93	2.272,42	2.081,84	4.851,51	-	26.976,70
	Residui al 31/12	852.124,30	184.164,43	210.964,19	247.115,66	872.735,34	2.367.103,92
6U1104040	Residui al 1/1	5.987,04	4.461,26	5.430,29	252.573,48	-	268.452,07
	Impegni esercizio	-	-	-	-	1.902.096,44	1.902.096,44
	Pag. C/Competenza	-	-	-	-	355.236,53	355.236,53
	Pag. C/Residui	2.019,49	1.433,40	2.776,71	220.882,35	-	227.111,95
	Insussistenze	1.838,73	2.277,86	1.285,85	21.585,38	-	26.987,82
	Residui al 31/12	2.128,82	750,00	1.367,73	10.105,75	1.546.859,91	1.561.212,21
6U1104041	Residui al 1/1	135.723,58	35.767,87	438.598,97	6.111.468,42	-	6.721.558,84
	Impegni esercizio	-	-	-	-	11.699.423,47	11.699.423,47
	Pag. C/Competenza	-	-	-	-	7.518.445,06	7.518.445,06
	Pag. C/Residui	20.383,54	9.232,00	247.243,72	4.368.429,86	-	4.645.289,12
	Insussistenze	90.225,47	20.656,77	109.962,60	117.028,29	-	337.873,13
	Residui al 31/12	25.114,57	5.879,10	81.392,65	1.626.010,27	4.180.978,41	5.919.375,00

Pos. Fin.	Descrizione	Anno di insorgenza					TOTALE
		2003 e prec.	2004	2005	2006	2007	
6U1104042	Residui al 1/1	6.476,37	-	-	676.385,48	-	682.861,85
	Impegni esercizio	-	-	-	-	581.351,60	581.351,60
	Pag. C/Competenza	-	-	-	-	405.870,60	405.870,60
	Pag. C/Residui	-	-	-	676.385,48	-	676.385,48
	Insussistenze	-	-	-	-	-	-
	Residui al 31/12	6.476,37	-	-	-	175.481,00	181.957,37
6U1104049	Residui al 1/1	-	-	-	1.988.373,40	-	1.988.373,40
	Impegni esercizio	-	-	-	-	13.530.292,81	13.530.292,81
	Pag. C/Competenza	-	-	-	-	13.028.556,38	13.028.556,38
	Pag. C/Residui	-	-	-	1.887.388,73	-	1.887.388,73
	Insussistenze	-	-	-	4,67	-	4,67
	Residui al 31/12	-	-	-	100.980,00	501.736,43	602.716,43
6U1104050	Residui al 1/1	323.259,97	163.238,70	230.922,62	16.187.848,82	-	16.905.270,11
	Impegni esercizio	-	-	-	-	28.209.118,40	28.209.118,40
	Pag. C/Competenza	-	-	-	-	16.388.172,14	16.388.172,14
	Pag. C/Residui	-	110.267,70	40.787,12	15.600.302,63	-	15.751.357,45
	Insussistenze	-	-	-	383,25	-	383,25
	Residui al 31/12	323.259,97	52.971,00	190.135,50	587.162,94	11.820.946,26	12.974.475,67
6U1104051	Residui al 1/1	-	-	4.472,00	345.010,64	-	349.482,64
	Impegni esercizio	-	-	-	-	711.334,00	711.334,00
	Pag. C/Competenza	-	-	-	-	392.548,18	392.548,18
	Pag. C/Residui	-	-	-	339.128,64	-	339.128,64
	Insussistenze	-	-	-	-	-	-
	Residui al 31/12	-	-	4.472,00	5.882,00	318.785,82	329.139,82

Pos. Fin.	Descrizione	Anno di insorgenza						TOTALE
		2003 e prec.	2004	2005	2006	2007		
6U2112008	Residui al 1/1	1.628.486,89	392.044,99	24.168.264,66	19.809.603,11	-	-	45.998.399,65
	Impegni esercizio	-	-	-	-	22.099.811,04	-	22.099.811,04
	Pag. C/Competenza	-	-	-	-	20.269,67	-	20.269,67
	Pag. C/Residui	52.364,97	364.126,50	4.206.728,29	43.898,41	-	-	4.667.118,17
	Insussistenze	1.250.398,99	27.868,48	-	-	-	-	1.278.267,47
	Residui al 31/12	325.722,93	60,01	19.961.536,37	19.765.704,70	22.079.541,37	22.079.541,37	62.132.555,38
6U2112009	Residui al 1/1	1.104.759,84	2.492.343,72	43.700.718,76	46.535.043,60	-	-	93.832.865,92
	Impegni esercizio	-	-	-	-	63.617.410,14	-	63.617.410,14
	Pag. C/Competenza	-	-	-	-	-	-	-
	Pag. C/Residui	487.875,65	356.088,96	-	16.601,28	-	-	860.565,89
	Insussistenze	166.528,74	21.403,58	-	-	-	-	187.932,32
	Residui al 31/12	450.355,45	2.114.851,18	43.700.718,76	46.518.442,32	63.617.410,14	63.617.410,14	166.401.777,85
UPB 7 - Centro di Responsabilità Formazione e sviluppo competenze								
7U1102013	Residui al 1/1	846.480,22	319.765,34	1.043.412,11	2.194.099,75	-	-	4.403.757,42
	Impegni esercizio	-	-	-	-	-	-	-
	Pag. C/Competenza	-	-	-	-	-	-	-
	Pag. C/Residui	379.124,78	54.616,15	404.148,75	1.029.251,23	-	-	1.867.140,91
	Insussistenze	53.322,78	60.437,89	19.359,61	86.273,25	-	-	219.393,53
	Residui al 31/12	414.032,66	204.711,30	619.903,75	1.078.575,27	-	-	2.317.222,98
7U1102031	Residui al 1/1	-	-	-	-	-	-	-
	Impegni esercizio	-	-	-	-	651.595,21	-	651.595,21
	Pag. C/Competenza	-	-	-	-	109.167,75	-	109.167,75
	Pag. C/Residui	-	-	-	-	-	-	-
	Insussistenze	-	-	-	-	-	-	-
	Residui al 31/12	-	-	-	-	542.427,46	542.427,46	542.427,46

Pos. Fin.	Descrizione	Anno di insorgenza					TOTALE
		2003 e prec.	2004	2005	2006	2007	
7U1104036	Residui al 1/1	-	-	0,60	4.314,50	-	4.315,10
	Impegni esercizio	-	-	-	-	6.051,80	6.051,80
	Pag. C/Competenza	-	-	-	-	6.051,80	6.051,80
	Pag. C/Residui	-	-	-	4.306,80	-	4.306,80
	Insussistenze	-	-	0,60	7,70	-	8,30
	Residui al 31/12	-	-	-	-	-	-
7U1104062	Residui al 1/1	-	-	-	-	-	-
	Impegni esercizio	-	-	-	-	2.902.766,10	2.902.766,10
	Pag. C/Competenza	-	-	-	-	558.126,43	558.126,43
	Pag. C/Residui	-	-	-	-	-	-
	Insussistenze	-	-	-	-	-	-
	Residui al 31/12	-	-	-	-	2.344.639,67	2.344.639,67
UPB 8 "Altre strutture di Direzione generale"							
8U1101004	Residui al 1/1	-	1.200,00	-	7.053,01	-	8.253,01
	Impegni esercizio	-	-	-	-	68.669,89	68.669,89
	Pag. C/Competenza	-	-	-	-	63.176,23	63.176,23
	Pag. C/Residui	-	-	-	3.748,30	-	3.748,30
	Insussistenze	-	1.200,00	-	3.304,71	-	4.504,71
	Residui al 31/12	-	-	-	-	5.493,66	5.493,66
8U1101005	Residui al 1/1	2.447,52	2.645,38	227.924,84	872.875,92	-	1.105.893,66
	Impegni esercizio	-	-	-	-	3.222.317,52	3.222.317,52
	Pag. C/Competenza	-	-	-	-	2.275.054,39	2.275.054,39
	Pag. C/Residui	654,44	1.968,08	129.883,76	664.905,44	-	797.411,72
	Insussistenze	454,79	427,30	53.156,63	118.095,17	-	172.133,89
	Residui al 31/12	1.338,29	250,00	44.884,45	89.875,31	947.263,13	1.083.611,18

Pos. Fin.	Descrizione	Anno di insorgenza					TOTALE
		2003 e prec.	2004	2005	2006	2007	
8U1101006	Residui al 1/1	15.585,50	-	-	9.604,80	-	25.190,30
	Impegni esercizio	-	-	-	-	81.958,50	81.958,50
	Pag. C/Competenza	-	-	-	-	71.158,50	71.158,50
	Pag. C/Residui	-	-	-	-	-	-
	Insussistenze	-	-	-	4.204,80	-	4.204,80
	Residui al 31/12	15.585,50	-	-	5.400,00	10.800,00	31.785,50
8U1101007	Residui al 1/1	53.000,00	11.127,04	6.236,62	169.597,80	-	239.961,46
	Impegni esercizio	-	-	-	-	955.883,14	955.883,14
	Pag. C/Competenza	-	-	-	-	781.405,92	781.405,92
	Pag. C/Residui	-	-	-	130.210,49	-	130.210,49
	Insussistenze	-	5.296,49	6.236,62	33.978,52	-	45.511,63
	Residui al 31/12	53.000,00	5.830,55	-	5.408,79	174.477,22	238.716,56
8U1104001	Residui al 1/1	22.444,41	17.436,86	16.503,04	105.833,33	-	162.217,64
	Impegni esercizio	-	-	-	-	694.307,91	694.307,91
	Pag. C/Competenza	-	-	-	-	571.663,79	571.663,79
	Pag. C/Residui	801,35	2.794,16	5.260,24	71.923,72	-	80.779,47
	Insussistenze	14.070,89	4.012,63	6.273,84	21.070,00	-	45.427,36
	Residui al 31/12	7.572,17	10.630,07	4.968,96	12.839,61	122.644,12	158.654,93
8U1104006	Residui al 1/1	148.668,79	17,59	90.433,36	-	-	239.119,74
	Impegni esercizio	-	-	-	-	-	-
	Pag. C/Competenza	-	-	-	-	-	-
	Pag. C/Residui	-	-	27.643,50	-	-	27.643,50
	Insussistenze	148.623,79	17,59	12.865,19	-	-	161.506,57
	Residui al 31/12	45,00	-	49.924,67	-	-	49.969,67

Pos. Fin.	Descrizione	Anno di insorgenza					TOTALE
		2003 e prec.	2004	2005	2006	2007	
8U1104007	Residui al 1/1	22.688,17	11.323,69	31.994,45	124.800,31	-	190.806,62
	Impegni esercizio	-	-	-	-	479.355,87	479.355,87
	Pag. C/Competenza	-	-	-	-	329.740,48	329.740,48
	Pag. C/Residui	2.912,56	383,62	11.185,75	60.423,27	-	74.905,20
	Insussistenze	8.238,91	9.499,38	14.845,04	31.650,33	-	64.233,66
	Residui al 31/12	11.536,70	1.440,69	5.963,66	32.726,71	149.615,39	201.283,15
8U1104017	Residui al 1/1	-	2.068,62	101.418,34	38,41	-	103.525,37
	Impegni esercizio	-	-	-	-	117.148,84	117.148,84
	Pag. C/Competenza	-	-	-	-	109.888,44	109.888,44
	Pag. C/Residui	-	-	27.523,00	38,40	-	27.561,40
	Insussistenze	-	2.068,62	-	-	-	2.068,62
	Residui al 31/12	-	-	73.895,34	0,01	7.260,40	81.155,75
8U1104024	Residui al 1/1	13.503,05	1.200,00	-	2.271,24	-	16.974,29
	Impegni esercizio	-	-	-	-	5.532,87	5.532,87
	Pag. C/Competenza	-	-	-	-	2.429,05	2.429,05
	Pag. C/Residui	-	-	-	2.154,84	-	2.154,84
	Insussistenze	1.681,85	1.200,00	-	116,40	-	2.998,25
	Residui al 31/12	11.821,20	-	-	-	3.103,82	14.925,02
8U1104030	Residui al 1/1	11.239,87	4.422,47	91.285,56	324.621,63	-	431.569,53
	Impegni esercizio	-	-	-	-	458.145,96	458.145,96
	Pag. C/Competenza	-	-	-	-	133.534,89	133.534,89
	Pag. C/Residui	512,90	904,05	35.940,52	99.835,71	-	137.193,18
	Insussistenze	5.375,96	1.886,31	14.752,66	26.404,03	-	48.418,96
	Residui al 31/12	5.351,01	1.632,11	40.592,38	196.381,89	324.677,10	570.568,46

Pos. Fin.	Descrizione	Anno di insorgenza					TOTALE
		2003 e prec.	2004	2005	2006	2007	
8U1104036	Residui al 1/1	19.515,62	48.945,82	2.307,00	-	-	70.768,44
	Impegni esercizio	-	-	-	-	15.592,00	15.592,00
	Pag. C/Competenza	-	-	-	-	10.592,00	10.592,00
	Pag. C/Residui	-	-	-	-	-	-
	Insussistenze	19.515,62	48.945,82	-	-	-	68.461,44
	Residui al 31/12	-	-	2.307,00	-	5.000,00	7.307,00
8U1104042	Residui al 1/1	-	3.376,57	-	-	-	3.376,57
	Impegni esercizio	-	-	-	-	-	-
	Pag. C/Competenza	-	-	-	-	-	-
	Pag. C/Residui	-	-	-	-	-	-
	Insussistenze	-	3.376,57	-	-	-	3.376,57
	Residui al 31/12	-	-	-	-	-	-
8U1104058	Residui al 1/1	-	-	-	814.892,92	-	814.892,92
	Impegni esercizio	-	-	-	-	1.787.108,80	1.787.108,80
	Pag. C/Competenza	-	-	-	-	52.250,98	52.250,98
	Pag. C/Residui	-	-	-	387.233,78	-	387.233,78
	Insussistenze	-	-	-	1.300,42	-	1.300,42
	Residui al 31/12	-	-	-	426.358,72	1.734.857,82	2.161.216,54
8U1104060	Residui al 1/1	-	-	-	695.393,52	-	695.393,52
	Impegni esercizio	-	-	-	-	627.410,00	627.410,00
	Pag. C/Competenza	-	-	-	-	53.104,84	53.104,84
	Pag. C/Residui	-	-	-	677.555,66	-	677.555,66
	Insussistenze	-	-	-	-	-	-
	Residui al 31/12	-	-	-	17.837,86	674.305,16	592.143,02

Pos. Fin.	Descrizione	Anno di insorgenza					TOTALE
		2003 e prec.	2004	2005	2006	2007	
8U1104061	Residui al 1/1	-	-	-	96.780,00	-	96.780,00
	Impegni esercizio	-	-	-	-	120.544,50	120.544,50
	Pag. C/Competenza	-	-	-	-	9.562,50	9.562,50
	Pag. C/Residui	-	-	-	96.780,00	-	96.780,00
	Insussistenze	-	-	-	-	-	-
	Residui al 31/12	-	-	-	-	110.982,00	110.982,00
8U1206076	Residui al 1/1	-	8.820,18	-	-	-	8.820,18
	Impegni esercizio	-	-	-	-	-	-
	Pag. C/Competenza	-	-	-	-	-	-
	Pag. C/Residui	-	659,47	-	-	-	659,47
	Insussistenze	-	-	-	-	-	-
	Residui al 31/12	-	8.160,71	-	-	-	8.160,71
8U1206082	Residui al 1/1	-	-	-	-	-	-
	Impegni esercizio	-	-	-	-	193.740,00	193.740,00
	Pag. C/Competenza	-	-	-	-	191.709,87	191.709,87
	Pag. C/Residui	-	-	-	-	-	-
	Insussistenze	-	-	-	-	-	-
	Residui al 31/12	-	-	-	-	2.030,13	2.030,13

ALLEGATO E


- Bilancio di esercizio al 31 dicembre 2007 della Gestione terme I.N.P.S.- Ge.T.I. S.p.A.
- Bilancio di esercizio al 31 dicembre 2007 dell'INPS - Gestione immobiliare – I.GE.I. S.p.A. in liquidazione.
- Bilancio di esercizio al 31 dicembre 2007 dell'ITALIA PREVIDENZA – Società italiana di servizi per la previdenza integrativa – S.I.S.P.I. S.p.A.

PAGINA BIANCA

- **Bilancio di esercizio al 31 dicembre 2007 della Gestione terme I.N.P.S.-
Ge.T.I. S.p.A.**

PAGINA BIANCA

I.N.P.S. - Direzione Centrale Finanza, Contabilità e Bilancio

**GESTIONE TERME I.N.P.S. S.p.A. in liquidazione**

Sede: Roma Viale G. Mazzini 114/b
Capitale sociale: Euro 6.434.344 i.v.
Registro Imprese di Roma: 05814011002
N° R.E.A.: 926102
Codice fiscale e Partita I.V.A.: 05814011002

PIU (DPR n.445/2000 e s.m. e i.) 12:22E - 1



INPS.0017.19/05/2008.0007423

BILANCIO INTERINALE DI LIQUIDAZIONE**AL 31.12.2007**

21/07/2008
Bilancio in corso di
approvazione
R...

PAGINA BIANCA

Gestione Terme INPS Spa in liq.

Codice fiscale 05814011002 – Partita iva 05814011002
 Viale G. Mazzini 114/B - 00195 ROMA
 Numero R.E.A 926102
 Registro Imprese di Roma n. 05814011002
 Capitale Sociale € 6.434.344,00 i.v.

BILANCIO INTERINALE DI LIQUIDAZIONE AL 31/12/2007

STATO PATRIMONIALE - ATTIVO	31/12/2007	31/12/2006
A) CREDITI VERSO SOCI P/VERS.TI ANCORA DOVUTI	0	0
B) IMMOBILIZZAZIONI		
I) IMMOBILIZZAZIONI IMMATERIALI		
1) Immobilizzazioni immateriali	6.635.214	6.635.214
2) -Fondo ammort.e svalutaz.immob. immateriali	(6.635.214)	(6.635.214)
I TOTALE IMMOBILIZZAZIONI IMMATERIALI	0	0
II) IMMOBILIZZAZIONI MATERIALI		
1) Immobilizzazioni materiali	0	3.907
2) -Fondo ammort.e svalutaz.immob. materiali	0	(3.907)
II TOTALE IMMOBILIZZAZIONI MATERIALI	0	0
III) IMMOBILIZZAZIONI FINANZIARIE	0	0
B TOTALE IMMOBILIZZAZIONI	0	0
C) ATTIVO CIRCOLANTE		
I) RIMANENZE	0	0
II) CREDITI :		
1) Esigibili entro l'esercizio successivo	32.162	22.304
II TOTALE CREDITI :	32.162	22.304
III) ATTIVITA' FINANZIARIE (non immobilizz.)	738.128	1.008.441
IV) DISPONIBILITA' LIQUIDE	174.590	24.403
C TOTALE ATTIVO CIRCOLANTE	944.880	1.055.148
D) RATEI E RISCONTI	0	0
TOTALE STATO PATRIMONIALE - ATTIVO	944.880	1.055.148
STATO PATRIMONIALE - PASSIVO	31/12/2007	31/12/2006

A) PATRIMONIO NETTO		
I) Capitale	6.434.344	6.434.344
II) Riserva da soprapprezzo delle azioni	0	0
III) Riserve di rivalutazione	0	0
IV) Riserva legale	20.017	20.017
V) Riserve statutarie	0	0
VI) Riserva per azioni proprie in portafoglio	0	0
VII) Altre riserve:		
m) Riserva per arrotondamento unita' di euro	1	0
VII TOTALE Altre riserve:	1	0
VIII) Utili (perdite) portati a nuovo	(5.818.400)	(5.619.661)
IX) Utile (perdita) dell' esercizio	(96.165)	(198.738)
A TOTALE PATRIMONIO NETTO	539.797	635.962
B) FONDI PER RISCHI E ONERI	50.000	50.000
C) TRATTAMENTO FINE RAPPORTO LAVORO SUBORDINATO	0	0
D) DEBITI		
1) Esigibili entro l'esercizio successivo	355.083	369.186
D TOTALE DEBITI	355.083	369.186
E) RATEI E RISCONTI	0	0
TOTALE STATO PATRIMONIALE - PASSIVO	944.880	1.055.148
CONTO ECONOMICO		
	31/12/2007	31/12/2006
A) VALORE DELLA PRODUZIONE		
5) Altri ricavi e proventi		
a) Altri ricavi e proventi	109	14.184
5 TOTALE Altri ricavi e proventi	109	14.184
A TOTALE VALORE DELLA PRODUZIONE	109	14.184
B) COSTI DELLA PRODUZIONE		
7) per servizi	97.828	184.495
10) ammortamenti e svalutazioni:		
b) ammort. immobilizz. materiali	0	148
10 TOTALE ammortamenti e svalutazioni:	0	148

12) accantonamenti per rischi	0	24.177
14) oneri diversi di gestione	1.322	3.410
B TOTALE COSTI DELLA PRODUZIONE	99.150	212.230
A-B TOTALE DIFF. TRA VALORI E COSTI DI PRODUZIONE	(99.041)	(198.046)
C) PROVENTI E ONERI FINANZIARI		
16) Altri proventi finanz. (non da partecipaz.)		
a) proventi fin. da crediti immobilizz.		
a3) da controllanti	0	6.029
a TOTALE proventi fin. da crediti immobilizz.	0	6.029
c) prov. finanz. da titoli (non part.) attivo circ.	9.680	9.429
d) proventi finanz. diversi dai precedenti:		
d4) da altri	79	17
d TOTALE proventi finanz. diversi dai precedenti:	79	17
16 TOTALE Altri proventi finanz. (non da partecipaz.)	9.759	15.475
17) Interessi e altri oneri finanziari da:-		
c) debiti verso controllanti	6.854	16.167
d) debiti verso banche	30	0
17 TOTALE Interessi e altri oneri finanziari da:	6.884	16.167
15+16-17±17bis TOTALE DIFF. PROVENTI E ONERI FINANZIARI	2.875	(692)
D) RETTIFICHE DI VALORE DI ATTIVITA' FINANZIARIE	0	0
E) PROVENTI E ONERI STRAORDINARI		
20) Proventi straordinari		
b) altri proventi straordinari	1	0
20 TOTALE Proventi straordinari	1	0
20-21 TOTALE DELLE PARTITE STRAORDINARIE	1	0
A-B+C±D±E TOTALE RIS. PRIMA DELLE IMPOSTE	(96.165)	(198.738)
23) Utile (perdite) dell'esercizio	(96.165)	(198.738)

Gestione Terme INPS Spa in liq.

Codice fiscale 05814011002 – Partita iva 05814011002
Viale G. Mazzini 114/B - 00195 ROMA RM
Numero R.E.A. 926102
Registro Imprese di Roma n. 05814011002
Capitale Sociale € 6.434.344,00 i.v.

Nota integrativa abbreviata ex Art. 2435 bis C.C. al bilancio interinale di liquidazione chiuso il 31/12/2007

Gli importi presenti sono espressi in unità' di euro

Signori azionisti,

insieme con lo stato patrimoniale e il conto economico chiusi al 31 dicembre 2007, Vi sottoponiamo la presente nota integrativa, che, in base all'articolo 2423 del codice civile, costituisce parte integrante del bilancio stesso.

Le voci che compaiono nel bilancio sono state valutate seguendo i principi dettati dall'articolo 2423-bis del codice civile, in quanto applicabili compatibilmente con lo stato di liquidazione della società. Tutte le poste indicate corrispondono ai valori desunti dalla contabilità, e inoltre l'esposizione delle voci di bilancio segue lo schema indicato dagli articoli 2424 e 2425 del codice civile rispettivamente per lo stato patrimoniale e per il conto economico.

Ai sensi dell'art. 2435-bis, comma 1, del codice civile il bilancio è stato redatto in forma abbreviata poiché i limiti previsti dallo stesso articolo non risultano superati per due esercizi consecutivi. Ai sensi del IV comma del medesimo articolo non è stata compilata la relazione sulla gestione. Le informazioni richieste dai numeri 3 e 4 dell'articolo 2428 del codice civile sono di seguito esposte:

- non si possiedono azioni proprie, né quote o azioni di società controllanti, neanche per interposta persona o società fiduciaria;
- non si sono né acquistate, né alienate azioni proprie, né azioni o quote di società controllanti anche per interposta persona o società fiduciaria.

Brevi cenni sullo stato della liquidazione

L'esercizio in rassegna è stato caratterizzato dal completamento delle attività dirette alla liquidazione dell'attivo e all'estinzione delle passività accertate. Il saldo attivo della liquidazione è stato investito temporaneamente sul mercato finanziario per ottimizzarne il rendimento. Alla data di riferimento del presente documento la società evidenzia una posizione finanziaria netta di circa € 580.000,00.

In particolare la società nel corso dell'esercizio 2007 e nei primi giorni del 2008 ha pagato per intero le spese legali cui è stata condannata dal Tribunale di Roma.

Attualmente è pendente in appello il giudizio promosso da uno degli ex liquidatori.

Basi di presentazione del bilancio

Il bilancio è stato redatto secondo i principi contabili di preparazione di un bilancio di liquidazione. Le attività sono state valutate al loro stimato valore di realizzo, mentre le passività sono valutate al loro stimato valore di estinzione.

Sez.1 - CRITERI DI VALUTAZIONE APPLICATI

Per quanto riguarda in modo specifico le valutazioni, i criteri adottati, di seguito indicati, tengono conto di quanto esposto in premessa.

Immobilizzazioni immateriali

Le immobilizzazioni immateriali figurano nell'attivo dello stato patrimoniale con un saldo pari a zero poiché sono state interamente svalutate nell'esercizio 2001, venuto meno il presupposto della continuità aziendale.

Attività finanziarie non immobilizzate

Sono iscritte al costo di acquisto, prudenzialmente, essendo il valore di mercato superiore.

Disponibilità liquide

Sono esposte al valore nominale.

Crediti

Sono iscritti in bilancio tenendo conto del valore di presumibile realizzo.

Debiti

Sono iscritti al valore nominale.

Fondo oneri di liquidazione

Trattasi del fondo oneri di liquidazione costituito a fronte di una stima di probabili oneri connessi alla liquidazione della società.

Il fondo è destinato alla copertura di oneri di natura determinata, di esistenza certa o probabile, dei quali tuttavia alla chiusura dell'esercizio sono indeterminati l'ammontare e/o la sopravvenienza.

Sez.4 - ALTRE VOCI DELLO STATO PATRIMONIALE.**Sez.4 - ALTRE VOCI DELL'ATTIVO.**

Codice Bilancio	B I 01
Descrizione	IMMOBILIZZAZIONI - IMMOBILIZZAZIONI IMMATERIALI Immobilizzazioni immateriali
Consistenza iniziale	6.635.214
Incrementi	0
Decrementi	0
Arrotondamenti (+/-)	0
Consistenza finale	6.635.214

Codice Bilancio	B I 02
Descrizione	IMMOBILIZZAZIONI - IMMOBILIZZAZIONI IMMATERIALI -Fondo ammort.e svalutaz.immob. immateriali
Consistenza iniziale	-6.635.214
Incrementi	0
Decrementi	0
Arrotondamenti (+/-)	0
Consistenza finale	-6.635.214

Codice Bilancio	B II 01
Descrizione	IMMOBILIZZAZIONI - IMMOBILIZZAZIONI MATERIALI Immobilizzazioni materiali
Consistenza iniziale	3.907
Incrementi	0
Decrementi	3.907
Arrotondamenti (+/-)	0
Consistenza finale	0

La posta accoglieva attrezzature d'ufficio che sono state dimesse nel corso dell'esercizio 2007.

Codice Bilancio	B II 02
Descrizione	IMMOBILIZZAZIONI - IMMOBILIZZAZIONI MATERIALI -Fondo ammort.e svalutaz.immob. materiali
Consistenza iniziale	-3.907
Incrementi	0
Decrementi	-3.907
Arrotondamenti (+/-)	0
Consistenza finale	0

Codice Bilancio	C II 01
Descrizione	ATTIVO CIRCOLANTE - CREDITI Esigibili entro l'esercizio successivo
Consistenza iniziale	22.304
Incrementi	36.085
Decrementi	26.227
Arrotondamenti (+/-)	0
Consistenza finale	32.162

La posta è così composta:

• crediti per ritenute collaboratori	731;
• crediti verso INPS	553;
• erario c/lva	18.434;
• crediti per rimborso spese legali	12.444.

Codice Bilancio	C III
Descrizione	ATTIVO CIRCOLANTE ATTIVITA' FINANZIARIE (non immobilizz.)
Consistenza iniziale	1.008.441
Incrementi	0
Decrementi	270.313
Arrotondamenti (+/-)	0
Consistenza finale	738.128

La posta rappresenta la valorizzazione dei fondi di investimento ed è così suddivisa:

1.	Fondo Governativo L.T. n° quote 652,983	8.449;
2.	Fondo Fineco AM Cash n° quote 127.719,524	729.678.

Codice Bilancio	C IV
Descrizione	ATTIVO CIRCOLANTE DISPONIBILITA' LIQUIDE
Consistenza iniziale	24.403
Incrementi	280.113
Decrementi	129.926
Arrotondamenti (+/-)	0
Consistenza finale	174.590

Il saldo rappresenta le disponibilità liquide e l'esistenza di numerario e di valori alla data di chiusura dell'esercizio ed è così composto:

- cassa	€ 158;
- valori bollati	€ 11;
- Banco di Sicilia c/c ag. Roma 1	€ 174.421.

Sez.4 - FONDI E T.F.R. -

Codice Bilancio	B
Descrizione	FONDI PER RISCHI E ONERI
Consistenza iniziale	50.000
Aumenti	0
di cui formati nell'esercizio	0
Diminuzioni	0
di cui utilizzati	0
Arrotondamenti (+/-)	0
Consistenza finale	50.000

Trattasi del fondo oneri di liquidazione costituito a fronte di una stima di probabili oneri connessi alla liquidazione della società.

Sez.4 - ALTRE VOCI DEL PASSIVO.

Codice Bilancio	D 01
Descrizione	DEBITI Esigibili entro l'esercizio successivo
Consistenza iniziale	369.186
Incrementi	44.749
Decrementi	58.852
Arrotondamenti (+/-)	0
Consistenza finale	355.083

La voce è così composta:

• Debiti verso fornitori per fatture da ricevere	32.351
• Debiti previdenziali ed assistenziali	175
• Debiti verso controllante per finanziamenti	138.948
• Debiti v/s controllante per interessi	76.017
• Debiti per spese legali	107.592;

I debiti verso fornitori sono costituiti dalle fatture dei fornitori da ricevere al 31.12.2007 relative al collegio sindacale, al consulente fiscale, al consulente del lavoro, al liquidatore della società.

La voce debiti previdenziali ed assistenziali si riferisce alle ritenute previdenziali sui redditi di lavoro dipendente regolarmente versate nel mese di gennaio.

La voce debiti verso controllante accoglie i finanziamenti ricevuti dall'azionista di maggioranza. Gli interessi dovuti al 31.12.2007 a fronte di detti finanziamenti sono indicati nella voce debiti v/s controllante per interessi.

I finanziamenti erogati dall'azionista sono stati concessi a titolo di mutuo e calcolati al tasso annuo di interesse del 4,933%, in continuità con quanto applicato nel precedente esercizio in assenza di diversa comunicazione della controllante.

La voce debiti per spese legali accoglie l'importo delle spese giudiziali che la società è stata condannata a rifondere a seguito della soccombenza nel giudizio promosso contro il Ministero dell'Economia. Tali spese sono state in parte pagate nel corso dell'esercizio, in parte per la quota residua agli inizi del 2008.

Sez.4 - VARIAZIONI PATRIMONIO NETTO

Codice Bilancio	Capitale Sociale A I	Riserva di Capitale A VII	Riserva di Utili A IV
Descrizione	Capitale	Riserva per arrotondamento unita' di euro	Riserva legale
All'inizio dell'esercizio precedente	6.434.344	0	20.017
Destinazione del risultato d'esercizio			
Attribuzione di dividendi (€ .0000 per azione)	0	0	0
Altre destinazioni	0	0	0
Altre variazioni			
	0	0	0
Risultato dell'esercizio precedente	0	0	0
Alla chiusura dell'esercizio precedente	6.434.344	0	20.017
Destinazione del risultato d'esercizio			
Attribuzione di dividendi (€ .0000 per azione)	0	0	0
Altre destinazioni	0	0	0
Altre variazioni			
	0	0	0
Risultato dell'esercizio corrente	0	0	0
Alla chiusura dell'esercizio corrente	6.434.344	0	20.017

Codice Bilancio	Risultato d'esercizio A VIII	Risultato d'esercizio A IX	TOTALI
Descrizione	Utili (perdite) portati a nuovo	Utile (perdita) dell'esercizio	
All'inizio dell'esercizio precedente	-5.981.760	-381.157	853.758
Destinazione del risultato d'esercizio			
Attribuzione di dividendi (€ .0000 per azione)	0	0	0
Altre destinazioni	5.981.760	-381.157	5.600.603
Altre variazioni			
	0	0	0
Risultato dell'esercizio precedente	-5.619.661	-198.738	-5.818.399
Alla chiusura dell'esercizio precedente	-5.619.661	-198.738	635.962
Destinazione del risultato d'esercizio			
Attribuzione di dividendi (€ .0000 per azione)	0	0	0
Altre destinazioni	0	198.738	198.738
Altre variazioni			
	-1	0	-1
Risultato dell'esercizio corrente	-198.738	-96.165	-294.903
Alla chiusura dell'esercizio corrente	-5.818.400	-96.165	539.796

Sez.7Bis - VOCI DEL PATRIMONIO NETTO

Codice Bilancio	Capitale Sociale A I	Riserva di Capitale A VII m	Riserva di Utili A IV
Descrizione	Capitale	Riserva per arrotondamento unita' di euro	Riserva legale
Valore da bilancio	6.434.344	1	20.017
Possibilità di utilizzazione ¹	B	B	B
Quota disponibile	0	0	0
Di cui quota non distribuibile	0	0	0
Di cui quota distribuibile	0	0	0
Riepilogo delle utilizzazioni effettuate nei tre precedenti esercizi			
Per copertura perdite	0	0	0
Per distribuzione ai soci	0	0	0
Per altre ragioni	0	0	0

¹ LEGENDA

A = per aumento di capitale

B = per copertura perdite

C = per distribuzione ai soci

Codice Bilancio	Risultato d'esercizio A VIII	Risultato d'esercizio A IX	TOTALI
Descrizione	Utili (perdite) portati a nuovo	Utile (perdita) dell'esercizio	
Valore da bilancio	-5.818.400	-96.165	539.797
Possibilità di utilizzazione ¹			
Quota disponibile	0	0	0
Di cui quota non distribuibile	0	0	0
Di cui quota distribuibile	0	0	0
Riepilogo delle utilizzazioni effettuate nei tre precedenti esercizi			
Per copertura perdite	0	0	0
Per distribuzione ai soci	0	0	0
Per altre ragioni	0	0	0

¹ LEGENDA

A = per aumento di capitale

B = per copertura perdite

C = per distribuzione ai soci

Sez.8 - ONERI FINANZIARI IMPUTATI AI VALORI ISCRITTI NELL'ATTIVO DELLO STATO PATRIMONIALE.

In nessuna misura gli oneri finanziari hanno interessato poste dell'attivo.

ARTICOLO 2497 BIS c.c.

Informativa ai sensi del 2497 - bis C.C. :

In ottemperanza all'art. 2497-bis, comma 4, si segnala che l'attività della società non è sottoposta alla direzione ed al coordinamento di società ed enti.

VARIE ED EVENTUALI

CONTO ECONOMICO**B. Costi per Servizi**

La posta accoglie i costi sostenuti dalla società a fronte dei servizi ricevuti per prestazioni professionali, utenze, compensi degli organi sociali.

C. Proventi e oneri finanziari**Oneri finanziari**

Si riferiscono sostanzialmente agli interessi maturati sui prestiti del socio I.N.P.S..

Si riporta di seguito il relativo schema di calcolo:

$$138.948 \times 4,933\% = 6.854,30$$

Proventi finanziari

La posta accoglie le plusvalenze derivanti dalla vendita di quote del fondo monetario e del fondo obbligazionario (9.680), gli interessi derivanti dal saldo attivo del conto corrente bancario (79).

Fiscalità corrente e differita

Non vi sono elementi di rilievo da considerare ai fini del calcolo delle imposte correnti e differite. Quanto alla nuova disciplina in tema, l'organo amministrativo in accordo con il collegio sindacale ritiene che la società non sia soggetta alle disposizioni ivi previste.

Fatti di rilievo verificatisi successivamente alla chiusura dell'esercizio

Non si sono verificati fatti di rilievo successivamente alla data di chiusura dell'esercizio sociale.

CONSIDERAZIONI CONCLUSIVE

L'organo amministrativo ritiene di aver proceduto nel corso dell'esercizio in rassegna al completamento dell'attività di liquidazione, così come più volte sollecitato dall'assemblea degli azionisti. Alla data di redazione del presente documento, infatti, il solo rapporto giuridico pendente vede la società convenuta in appello nel giudizio promosso dall'ex liquidatore.

Si ribadisce che i criteri di valutazione qui esposti sono conformi alla normativa civilistica. La presente nota integrativa, così come l'intero bilancio di cui è parte integrante, rappresenta in modo veritiero e corretto la situazione patrimoniale e finanziaria della società ed il risultato economico dell'esercizio.

L'esposizione dei valori richiesti dall'art. 2427 del codice civile è stata elaborata in conformità al principio di chiarezza.


Relativamente alla perdita di esercizio, pari ad € 96.165, se ne propone il rinvio all'esercizio successivo.

Sulla scorta delle indicazioni che sono state fornite, Vi invitiamo ad approvare il bilancio chiuso al 31.12.2007 e la proposta di copertura della perdita sopra indicata. Si rimane ovviamente a disposizione per fornire in assemblea i chiarimenti e le informazioni che si rendessero necessarie.

Roma, 19 marzo 2008

Il liquidatore

(dr. Vincenzo Dottato)



Dichiarazione di conformità dell'atto:

Il sottoscritto legale rappresentante dichiara che il presente documento informatico è conforme a quello acquisito agli atti che verrà trascritto e sottoscritto a termini di legge.

Gestione Terme INPS S.p.A. in liquidazione

Viale Giuseppe Mazzini n. 114/B- 00195 Roma
 Capitale Sociale Euro 6.434.344,00 i.v.
 Codice fiscale 05814011002- Partita iva 05814011002
 Registro Imprese di Roma n. 05814011002 – n.ro R.E.A. 926102

**RELAZIONE DEL COLLEGIO SINDACALE
 ALL' ASSEMBLEA DEI SOCI SUL BILANCIO INTERINALE DI
 LIQUIDAZIONE AL 31/12/2007**

La presente relazione viene redatta dal Collegio Sindacale ai sensi dell'articolo 2429 del codice civile anche quale organo incaricato del controllo contabile.

Signori Soci,

nel corso dell'esercizio la nostra attività si è ispirata alle norme di comportamento del Collegio Sindacale raccomandate dai Consigli Nazionali dei Dottori Commercialisti e dei Ragionieri, tenuto conto delle caratteristiche dimensionali; organizzative e di rischiose proprie della società; in particolare abbiamo vigilato sull'osservanza della legge e dell'atto costitutivo e sul rispetto dei principi di corretta amministrazione.

Abbiamo partecipato alle assemblee dei soci, alle riunioni con il Liquidatore, svoltesi nel rispetto delle norme statutarie, legislative e regolamentari che ne disciplinano il funzionamento e per le quali si può ragionevolmente affermare che le azioni deliberate sono conformi alla legge e allo statuto sociale e non appaiono manifestamente imprudenti, in potenziale conflitto di interesse o tali da compromettere l'integrità del patrimonio sociale.

Il liquidatore ci ha fornito le informazioni sul generale andamento della gestione e sulla sua prevedibile evoluzione nonché sulle operazioni di maggior rilievo.

Abbiamo acquisito conoscenza e vigilato sull'adeguatezza dell'assetto organizzativo del sistema amministrativo e contabile nonché sull'affidabilità di quest'ultimo a rappresentare correttamente i fatti di gestione e a tale riguardo non abbiamo osservazioni particolari da riferire.

Per quanto attiene al controllo contabile il Collegio Sindacale ha esaminato il bilancio interinale di liquidazione chiuso al 31.12.2007, predisposto dal liquidatore ai sensi di legge e trasmesso al Collegio Sindacale, composto dallo Stato Patrimoniale, dal conto economico e dalla nota integrativa, che evidenzia una perdita di euro 96.165 e si riassume nei seguenti dati:

SITUAZIONE PATRIMONIALE

ATTIVO	944.880
PASSIVO:	
capitale sociale e riserve	6.454.361
(perdite a nuovo)	(5.818.400)
passività	405.083
(perdita d'esercizio)	(96.165)
TOTALE PASSIVO	944.880

Il Segretario

CONTO ECONOMICO

Valore della produzione	109
Costi della produzione	99.150
Differenza tra valore e costi della produzione	(99.041)
Proventi, oneri finanziari e rettifiche di valore di attiv. finanziarie	2.875
Proventi ed oneri straordinari	1
Risultato prima delle imposte	(96.165)
Imposte sul reddito	-
(Perdita d'esercizio)	(96.165)

Il liquidatore nella redazione del bilancio interinale di liquidazione ha seguito i principi dettati dall'articolo 2423-bis del codice civile, in quanto applicabili compatibilmente con lo stato di liquidazione della società. Tutte le voci indicate corrispondono ai valori desunti dalla contabilità, ed inoltre l'esposizione delle voci di bilancio segue lo schema indicato dagli articoli 2424 e 2425 del codice civile rispettivamente per lo stato patrimoniale e per il conto economico.

Le risultanze patrimoniali e reddituali trovano riscontro nella contabilità sociale tenuta secondo le disposizioni di legge, da noi ispezionata e controllata durante il corso dell'esercizio ed i criteri di valutazione risultano conformi a quanto previsto dall'articolo 2426 del codice civile.

In particolare i criteri di valutazione seguiti dall'organo amministrativo per la redazione del bilancio sono i seguenti:

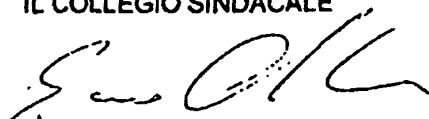
1. Le immobilizzazioni immateriali figurano nell'attivo dello stato patrimoniale con un saldo pari a zero poiché sono state interamente svalutate nell'esercizio 2001, venuto meno il presupposto della continuità aziendale.
2. Le attività finanziarie non immobilizzate sono iscritte al costo di acquisto, prudenzialmente, essendo il valore di mercato superiore.
3. Le disponibilità liquide sono esposte al valore nominale.
4. I crediti sono iscritti in bilancio tenendo conto del presumibile valore di realizzo.
5. I debiti sono iscritti al valore nominale.
6. Il fondo oneri di liquidazione risulta costituito a fronte di una stima di probabili oneri connessi, alla liquidazione della società. Il fondo è destinato alla copertura di oneri di natura determinata, di esistenza certa o probabile, dei quali tuttavia alla chiusura dell'esercizio sono indeterminati l'ammontare e/o la sopravvenienza.

Non si sono verificati casi eccezionali che imponessero di disapplicare singole norme di legge in ordine alle valutazioni. La nota integrativa contiene quanto previsto dall'articolo 2427 del codice civile.

In conclusione, sulla base dei controlli contabili a campione e delle verifiche periodiche eseguite, rileviamo che il bilancio è stato redatto nel rispetto della normativa vigente, risulta nel complesso attendibile, e rappresenta in modo veritiero e corretto la situazione patrimoniale finanziaria della società.

Tenuto conto di quanto sopra il Collegio Sindacale propone all'Assemblea dei Soci di approvare il bilancio Interinale di liquidazione al 31.12.2007, così redatto dal Liquidatore

IL COLLEGIO SINDACALE



Luigi Basso
per il Collegio Sindacale

PAGINA BIANCA

- **Bilancio di esercizio al 31 dicembre 2007 dell'INPS - Gestione immobiliare – I.GE.I. S.p.A. in liquidazione.**

PAGINA BIANCA

**INPS Gestione Immobiliare
IGEI Spa in liquidazione**

Bilancio al 31 dicembre 2007

RELAZIONE DEL COLLEGIO SINDACALE

RELAZIONE DELLA SOCIETA' DI REVISIONE

PAGINA BIANCA

**INPS Gestione Immobiliare IGEI Spa in liquidazione - Sede in Roma
V.le G. Cesare 14 - Capitale Sociale € 7.746.750.= Codice Fiscale e
Partita IVA n. 04249911001.**

**Relazione del collegio sindacale sui risultati dell'esercizio chiuso
al 31.12.2007**

Signori Azionisti

Con l'entrata in vigore del decreto legislativo 17 gennaio 2003, n. 6, che ha apportato fondamentali modifiche al previgente diritto societario, anche le funzioni del collegio sindacale sono cambiate in quanto ad esso è stata attribuita sia l'attività di vigilanza sia le funzioni di revisore contabile. Per l'esercizio al 31.12.2007, che chiude con una perdita di Euro 1.186.545, abbiamo svolto entrambe le funzioni e con la presente relazione Vi rendiamo conto del nostro operato.

A. FUNZIONI DI CONTROLLO CONTABILE

Abbiamo svolto il controllo contabile del bilancio d'esercizio della società chiuso al 31.12.2007, ai sensi dell'art. 2409-ter del Codice civile la cui redazione compete ai liquidatori, mentre è nostra responsabilità esprimere un giudizio sul bilancio stesso.

Nell'ambito della nostra attività di controllo contabile abbiamo verificato:

- nel corso dell'esercizio e con periodicità almeno mensile, la regolare tenuta della contabilità sociale e la corretta rilevazione delle scritture contabili dei fatti di gestione;
- la corrispondenza del bilancio d'esercizio alle risultanze delle scritture contabili e degli accertamenti eseguiti nonché la

conformità dello stesso alle disposizioni di legge.

I nostri controlli sono stati pianificati e svolti al fine di acquisire ogni elemento necessario per accertare se il bilancio di esercizio sia viziato da errori significativi e se risulti, nel suo complesso, attendibile.

Il procedimento di controllo contabile ha compreso l'esame, sulla base di verifiche a campione, degli elementi probatori a supporto dei saldi e delle informazioni contenuti nel bilancio, nonché la valutazione dell'adeguatezza e della correttezza dei criteri utilizzati e della ragionevolezza delle stime effettuate dai liquidatori.

Riteniamo che il lavoro svolto fornisca una ragionevole base per l'espressione del nostro giudizio professionale. Lo stato patrimoniale ed il conto economico presentano la comparazione con i valori dell'esercizio precedente.

Come dettagliatamente indicato dai liquidatori nella relazione sulla gestione e nella nota integrativa, il risultato di esercizio evidenzia una forte perdita originata da un evento straordinario: la conclusione sfavorevole della vertenza con la controllante INPS, il cui ammontare al 31/12/2007 è pari ad oltre 1.500.000.

I liquidatori, che pur hanno proposto ricorso in cassazione, hanno prudenzialmente ritenuto contabilizzarne gli effetti stante anche la provvisoria esecutività.

A nostro giudizio, il bilancio in esame, nel suo complesso, è redatto con chiarezza e rappresenta in modo veritiero e corretto la situazione patrimoniale e finanziaria nonché il risultato economico della Società per l'esercizio chiuso al 31.12.2007, in conformità alle norme che disciplinano

il bilancio di esercizio.

B. FUNZIONI DI VIGILANZA

Nel corso dell'esercizio chiuso al 31.12.2007 abbiamo vigilato sull'osservanza della legge e dell'atto costitutivo e sul rispetto dei principi di corretta amministrazione utilizzando, nell'espletamento dell'incarico, i suggerimenti indicati nelle "Norme di comportamento del collegio sindacale raccomandate dai Consigli nazionali dei dottori commercialisti e dei ragionieri".

Del nostro operato Vi diamo atto con quanto segue:

Abbiamo partecipato a n. 1 assemblea dei soci svoltasi nel rispetto delle norme statutarie, legislative e regolamentari che ne disciplinano il funzionamento e per le quali possiamo ragionevolmente assicurare che le azioni deliberate sono state conformi alla legge ed allo statuto sociale e non sono state manifestamente imprudenti, azzardate, in conflitto d'interessi o tali da compromettere l'integrità del patrimonio sociale.

Abbiamo ottenuto dai liquidatori informazioni sul generale andamento della gestione e sulla sua prevedibile evoluzione nonché sulle operazioni di maggiore rilievo, per le loro dimensioni o caratteristiche, effettuate dalla società e possiamo ragionevolmente assicurare che le azioni poste in essere, sono conformi alla legge ed allo statuto sociale e non sono manifestamente imprudenti, azzardate in conflitto d'interessi o in contrasto con le delibere assunte dall'assemblea dei soci o tali da compromettere l'integrità del patrimonio sociale.

Abbiamo acquisito conoscenza e vigilato sull'adeguatezza dell'assetto organizzativo della società, anche tramite la raccolta

di informazioni delle funzioni. A tale riguardo Vi evidenziamo che non abbiamo particolari indicazioni da formulare.

Abbiamo valutato e vigilato sull'adeguatezza del sistema amministrativo e contabile nonché sull'affidabilità di quest'ultimo a rappresentare correttamente i fatti di gestione, mediante l'ottenimento di informazioni dai responsabili delle funzioni, e l'esame dei documenti aziendali e a tale riguardo non abbiamo osservazioni particolari da riferire. Non sono pervenute denunce ex art. 2408 del C.C.

Relativamente al bilancio d'esercizio chiuso al 31.12.2007, in aggiunta a quanto precede, Vi informiamo di aver vigilato sull'impostazione generale data allo stesso, sulla sua generale conformità alla legge per quel che riguarda la sua formazione e struttura e, a tale riguardo, non abbiamo osservazioni particolari da riferire.

Abbiamo inoltre verificato l'osservanza delle norme inerenti la predisposizione della relazione sulla gestione.

Per quanto a nostra conoscenza, i liquidatori, nella redazione del bilancio, non hanno derogato alle disposizioni di legge ai sensi dell'articolo 2423, comma quattro, del C.C.

Abbiamo verificato la rispondenza del bilancio ai fatti ed alle informazioni di cui abbiamo avuto conoscenza a seguito dell'espletamento dei nostri doveri e non abbiamo osservazioni al riguardo.

In considerazione di quanto in precedenza evidenziato e, tenuto conto che, non emergono rilievi o riserve, proponiamo all'assemblea di approvare il bilancio d'esercizio chiuso al 31.12.2007, così come redatto dai liquidatori.

Roma,

I sindaci.

Presidente Collegio (Dott. Carlo Tixon)

Sindaco Effettivo (Dott. Marcello Gallelli)

Sindaco Effettivo (Dott. Mario Tocano).



RELAZIONE DELLA SOCIETA' DI REVISIONE

Agli Azionisti della
INPS Gestione Immobiliare IGEL S.p.A. in liquidazione

1. Abbiamo svolto la revisione contabile del bilancio dell' INPS Gestione Immobiliare IGEL S.p.A. in liquidazione chiuso al 31 dicembre 2007, redatto ai sensi dell'art. 2490 del Codice Civile, che rappresenta un bilancio interinale rispetto al bilancio finale di liquidazione di cui all'art.2492 del Codice Civile. La responsabilità della redazione del bilancio compete ai Liquidatori della Società. E' nostra la responsabilità del giudizio professionale espresso sul bilancio e basato sulla revisione contabile. La presente relazione non è emessa ai sensi di legge, stante il fatto che l'INPS Gestione Immobiliare IGEL S.p.A. in liquidazione ha conferito l'incarico per il controllo contabile ex art. 2409 bis e successivi del Codice Civile ad altro soggetto, diverso dalla scrivente società di revisione.
2. Il nostro esame è stato condotto secondo gli statuiti principi di revisione. In conformità ai predetti principi, la revisione è stata pianificata e svolta al fine di acquisire ogni elemento necessario per accertare se il bilancio d'esercizio sia viziato da errori significativi e se risulti, nel suo complesso, attendibile. Il procedimento di revisione comprende l'esame, sulla base di verifiche a campione, degli elementi probativi a supporto dei saldi e delle informazioni contenuti nel bilancio, nonché la valutazione dell'adeguatezza e della correttezza dei criteri contabili utilizzati e della ragionevolezza delle stime effettuate dai Liquidatori. Riteniamo che il lavoro svolto fornisca una ragionevole base per l'espressione del nostro giudizio professionale. Ad integrazione di quanto sopra indicato, poiché per effetto dello stato di liquidazione è venuto meno il postulato della continuità aziendale su cui si basano alcuni principi di redazione del bilancio ed esistono obiettive incertezze in relazione alla realizzazione dell'attivo, all'insorgenza di eventuali altri oneri di liquidazione oltre che al sopravvenire di eventuali plusvalenze, per l'espressione del nostro giudizio abbiamo fatto riferimento ai criteri di valutazione adottati dai Liquidatori nelle circostanze ed illustrati nella nota integrativa al bilancio.

Il suddetto esame non consente quindi di escludere che gli azionisti debbano procedere all'immissione di ulteriori somme necessarie per il pagamento di tutti i debiti sociali. Tale accertamento costituisce potere esclusivo dei Liquidatori e pertanto il mandato conferitoci esula da tale valutazione.

Per il giudizio relativo al bilancio dell'esercizio precedente, i cui dati sono presentati ai fini comparativi secondo quanto richiesto dalla legge, si fa riferimento alla relazione da noi emessa in data 13 aprile 2007.

Ria & Partners S.p.A.
Via Salaria, 222
00198 Roma, Italy
T 0639 (0) 8-8551752
F 0039 (0) 8-8552023
E riarm@ria.it
W www.ria.it


Sede Legale:
Corso Sempione, 30
20154 Milano
Iscrizione al Registro
delle Imprese di Milano
e P. IVA n. 09490520153
R.E.A. 1298778
Albo Speciale CONSOB
Capitale Sociale: € 530.400,00
di cui versato € 511.275,00

Bari-Bologna-Firenze
Milano-Napoli-Padova
Pescara-Roma-Torino


Il Segretario

3. A nostro giudizio, il bilancio dell'INPS Gestione Immobiliare IGEI S.p.A. in liquidazione al 31 dicembre 2007, è conforme alle norme che ne disciplinano i criteri di redazione per effetto dell'adozione dei principi e dei criteri, analiticamente descritti nella nota integrativa, necessari per riflettere lo stato di liquidazione della Società; esso pertanto è redatto con chiarezza e rappresenta in modo veritiero e corretto la situazione patrimoniale e finanziaria e il risultato economico della Società.
4. La relazione dei Liquidatori mette in evidenza i seguenti aspetti:
 - "Nell'esercizio 2007 la Vostra Società, stante lo stato di liquidazione ex art.14 del D. Leg.vo 104/96, ha proseguito le attività ordinarie in regime di prorogatio, in linea con il procedere delle operazioni di dismissione del patrimonio immobiliare, avviate da tempo, e nell'intento di ottimizzare i risultati della gestione liquidatoria." Gli ammontari del bilancio finale di liquidazione dipendono dalla definizione dei rapporti in essere con l'INPS e dalla predisposizione di un piano di liquidazione della Società basato sui tempi di cessazione effettiva delle attività di gestione attualmente non prevedibili.
 - "Venendo ora al contenzioso con l'INPS, relativo alla determinazione del compenso dovuto alla Società, ai sensi dell'art.10 della Convenzione, per il periodo di gestione 1992/1993, si informano i signori Azionisti che, ..., il giudizio di appello, promosso avverso la decisione n. 20447/02 del Tribunale di Roma, si è concluso con la sentenza n. 2800 del 21/6/07; con tale decisione la Corte d'Appello ha ordinato la restituzione, in favore dell'INPS, dell'importo di € 818.067 oltre accessori ed ha, contestualmente, respinto l'impugnazione, avanzata dall'IGEI, per il riconoscimento dell'importo di euro 581.014 oltre accessori". In conseguenza di tale sentenza, la Società ha registrato nel 2007 un costo straordinario pari a € 1.551.022, iscritto in bilancio tra gli oneri diversi di gestione. "I liquidatori..., hanno provveduto a dare mandato al legale fiduciario per la proposizione del ricorso avanti la Suprema Corte di Cassazione".

Roma, 15 aprile 2008

Ria & Partners S.p.A.

Vincenzo Lai
Partner

INPS GESTIONE IMMOBILIARE I.G.E.I. SPA IN LIQUIDAZIONE

Sede legale : Viale Giulio Cesare, 14 - ROMA

Codice fiscale : 04249911001

Iscritta al registro delle Imprese di Roma al num. Cod. fiscale 04249911001

Capitale Sociale: 7.746.750 Euro

Iscritta al REA di Roma al n.751318

STATO PATRIMONIALE

		AL 31/12/2007	AL 31/12/2006
	ATTIVO		
A	CREDITI VERSO SOCI PER VERSAMENTI ANCORA DOVUTI		
	Versamenti non ancora richiamati	5.422.797	5.422.797
	TOTALE CREDITI VERSO SOCI PER VERSAMENTI ANCORA DOVUTI	5.422.797	5.422.797
B	IMMOBILIZZAZIONI		
B.II	IMMOBILIZZAZIONI MATERIALI		
B.II.4	Altri beni materiali	25.354	20.946
	TOTALE IMMOBILIZZAZIONI MATERIALI	25.354	20.946
B.III	IMMOBILIZZAZIONI FINANZIARE		
B.III.2	Crediti	322	322
B.III.2.d	Crediti verso altri		
	Esigibili entro l'esercizio successivo	322	
B.III.3	Altri titoli	2.644.235	2.580.648
	TOTALE IMMOBILIZZAZIONI FINANZIARIE	2.644.557	2.580.970
	TOTALE IMMOBILIZZAZIONI	2.669.911	2.601.916
C	ATTIVO CIRCOLANTE		
C.II	CREDITI		
C.II.4	Crediti verso impresa controllante esigibili entro l'esercizio successivo	11.575.297	12.896.672
C.II.5	Crediti verso altri esigibili entro l'esercizio successivo	219.783	105.779
	TOTALE CREDITI	11.795.080	13.002.451
C.IV	DISPONIBILITA' LIQUIDE		
C.IV.1	Depositi bancari e postali	2.670.132	1.682.258
C.IV.3	Denaro e valori in cassa	9.424	7.639
	TOTALE DISPONIBILITA' LIQUIDE	2.679.556	1.689.897
	TOTALE ATTIVO CIRCOLANTE	14.474.636	14.692.348

INPS GESTIONE IMMOBILIARE I.G.E.I. SPA IN LIQUIDAZIONE

Sede legale : Viale Giulio Cesare, 14 - ROMA

Codice fiscale : 04249911001

Iscritta al registro delle Imprese di Roma al num. Cod. fiscale 04249911001

Capitale Sociale: 7.746.750 Euro

Iscritta al REA di Roma al n.751318

STATO PATRIMONIALE

D	RATEI E RISCONTI ATTIVI		
	Altri ratei e risconti attivi	2.219	2.011
	TOTALE RATEI E RISCONTI ATTIVI	2.219	2.011
	TOTALE ATTIVO	22.569.563	22.719.072

INPS GESTIONE IMMOBILIARE I.G.E.I. SPA IN LIQUIDAZIONE

Sede legale : Viale Giulio Cesare, 14 - ROMA

Codice fiscale : 04249911001

Iscritta al registro delle Imprese di Roma al num. Cod. Fiscale 04249911001

Capitale Sociale: 7.746.750 Euro

Iscritta al REA di Roma al n.751318

STATO PATRIMONIALE

		AL 31/12/2007	AL 31/12/2006
	PASSIVO		
A	PATRIMONIO NETTO		
A.I	Capitale	7.746.750	7.746.750
A.IV	Riserva legale	59.237	52.279
A.VII	Riserva da a rr.to unita' di euro	-2	-2
A.VIII	Utile (perdita) a nuovo	914.149	781.966
A.IX	Perdita (Utile) dell'esercizio	- 1.186.545	139.141
	TOTALE PATRIMONIO NETTO	7.533.589	8.720.134
B	FONDI PER RISCHI E ONERI		
B.3	Altri fondi	24.229	24.229
	TOTALE FONDI PER RISCHI E ONERI	24.229	24.229
C	TRATTAMENTO DI FINE RAPPORTO DI LAVORO SUBORDINATO	211.805	231.182
D	DEBITI		
D.7	Debiti verso fornitori esigibile entro l'esercizio successivo	772.352	589.773
D.11	Debiti verso imprese controllanti esigibili entro l'esercizio successivo	13.104.075	12.275.793
D.12	Debiti tributari esigibili entro l'esercizio successivo	32.347	36.644
D.13	Debiti verso istituti di previdenza e di sicurezza sociale esigibile entro l'esercizio succ.vo	24.899	28.365
D.14	Altri debiti esigibili entro l'esercizio successivo	450.391	430.193
	Altri debiti esigibili oltre l'esercizio successivo	386.798	355.513
	TOTALE DEBITI	14.770.862	13.716.281
E	RATEI E RISCOINTI PASSIVI		
	Altri ratei e risonconti passivi	29.078	27.246
	TOTALE RATEI E RISCOINTI PASSIVI	29.078	27.246

INPS GESTIONE IMMOBILIARE I.G.E.I. SPA IN LIQUIDAZIONE

Sede legale : Viale Giulio Cesare, 14 - ROMA

Codice fiscale : 04249911001

Iscritta al registro delle Imprese di Roma al num. Cod. Fiscale 04249911001

Capitale Sociale: 7.746.750 Euro

Iscritta al REA di Roma al n.751318

STATO PATRIMONIALE

	TOTALE PASSIVO		22.569.563	22.719.072
	CONTI D'ORDINE			
1	Terzi per garanzie prestate		30.000	15.494
	TOTALE CONTI D'ORDINE		30.000	15.494

INPS GESTIONE IMMOBILIARE I.G.E.I. SPA IN LIQUIDAZIONE

Sede legale : Viale Giulio Cesare, 14 - ROMA

Codice fiscale : 04249911001

Iscritta al registro delle Imprese di Roma al num. Cod.Fiscale 04249911001

Capitale Sociale: 7.746.750 Euro

Iscritta al REA di Roma al n.751318

CONTO ECONOMICO

		AL 31/12/2007	AL 31/12/2006
CONTO ECONOMICO			
A	VALORE DELLA PRODUZIONE		
A.1	Ricavi delle vendite e delle prestazioni	2.364.668	2.427.442
A.5	Altri ricavi e proventi	699.257	829.099
A.5.b	Ricavi e proventi diversi	699.257	829.099
	TOTALE VALORE DELLA PRODUZIONE	3.063.925	3.256.541
B	COSTI DELLA PRODUZIONE		
B.7	Costi per servizi	1.997.663	2.257.809
B.8	Costi per godimento di beni e servizi	118.123	88.692
B.9	Costi per il personale	583.403	646.894
B.9.a	Salari e stipendi	420.008	466.934
B.9.b	Oneri sociali	125.933	141.922
B.9.c	Trattamento fine rapporto	37.462	38.038
B.10	Ammortamenti e svalutazioni	10.349	10.375
B.10.b	Ammortamento delle immobilizzazioni materiali	10.349	
B.14	Oneri diversi di gestione	1.623.371	61.937
	TOTALE COSTI DELLA PRODUZIONE	4.332.909	3.065.707
	Differenza tra valore e costi della produzione	(1.268.984)	187.397
C	PROVENTI E ONERI FINANZIARI		
C.16	Altri proventi finanziari	86.635	74.803
C.16.b	Proventi da titoli iscritti nelle immobilizzazioni che non costituiscono partecipazioni	63.587	61.148
C.16.d	Proventi diversi dai precedenti	23.048	13.655
C.17	Interessi ed altri oneri finanziari	(1.674)	(1.765)

INPS GESTIONE IMMOBILIARE I.G.E.I. SPA IN LIQUIDAZIONE

Sede legale : Viale Giulio Cesare, 14 - ROMA

Codice fiscale : 04249911001

Iscritta al registro delle Imprese di Roma al num. Cod.Fiscale 04249911001

Capitale Sociale: 7.746.750 Euro

Iscritta al REA di Roma al n.751318

CONTO ECONOMICO

	TOTALE PROVENTI E ONERI FINANZIARI	84.961	73.038
E	PROVENTI E ONERI STRAORDINARI		
E.21	Oneri straordinari	(2.522)	-
	Risultato prima delle imposte	(1.186.545)	263.872
22	Imposte sul reddito dell'esercizio	-	(124.731)
23	Perdita (utile) dell'esercizio	(1.186.545)	139.141

INPS GESTIONE IMMOBILIARE IGEI Spa In Liquidazione**BILANCIO CHIUSO AL 31/12/2007****NOTA INTEGRATIVA**

La presente nota integrativa costituisce parte integrale e sostanziale del bilancio.

Contenuto e forma del bilancio

Il bilancio, costituito da Stato Patrimoniale, Conto Economico e Nota integrativa, è stato redatto in osservanza ai criteri di valutazione e classificazione disposti dal codice civile e tenuto conto dello stato di liquidazione della Società, dichiarato a far data dal 31 dicembre 1996 in base all'art. 14 del Decreto Legislativo n. 104 del 16 febbraio 1996.

Con la presente nota integrativa, in ossequio alle attuali disposizioni di legge, si precisa quanto segue:

- l'impostazione del bilancio corrisponde al dettato degli art. 2423 e seguenti del codice civile;
- i criteri di valutazione adottati tengono conto della situazione di liquidazione della società, in particolare la maggior parte delle voci che costituiscono il bilancio della società sono rappresentate da partite correnti per le quali non si prevedono differenze rispetto ai valori di realizzo. Peraltro l'identificazione di tutti gli oneri che potrebbero derivare dal processo di liquidazione, così come le eventuali sopravvenienze attive, non è attualmente determinabile. Essa potrà essere svolta solo successivamente alla definizione dei rapporti in essere con l'INPS così come indicato nella relazione sulla gestione e alla predisposizione di un piano di liquidazione della società sulla base dei tempi di cessazione delle attività di gestione;

- non si è proceduto al raggruppamento di voci nello Stato Patrimoniale e nel Conto Economico;
- non vi sono elementi dell'attivo e del passivo che ricadono sotto più voci dello schema;
- fa parte della nota integrativa il Rendiconto Finanziario della gestione degli immobili relativo all'esercizio 2007 e il Rendiconto Finanziario generale della società.

Criteri di valutazione

Vengono esposti qui di seguito i criteri di valutazione ed i principi contabili adottati per le poste diverse di bilancio.

Immobilizzazioni materiali

Sono iscritte al costo di acquisizione diminuito degli ammortamenti calcolati in modo sistematico e costante, sulla base di aliquote adeguate alla residua possibilità di utilizzazione dei cespiti, tenuto conto dello stato di liquidazione in atto.

Crediti

Sono esposti al valore di presunto realizzo.

I crediti ed i debiti verso controllante rappresentano flussi finanziari che si generano dalla gestione del patrimonio immobiliare dell'INPS ad uso locativo, di cui alla convenzione, e come tali non costituiscono componenti del reddito della società ad eccezione dei crediti v/controlante per fatture da emettere in relazione ai compensi maturati dall'IGEI e non ancora incassati, delle spese legali non recuperate nel corso dell'esercizio e dei rimborsi per spese sostenute per consulenze tecniche e gestione portieri.

Attività finanziarie

Sono iscritte al costo di acquisto comprensivo del rendimento annuo.

Disponibilità Liquide

Sono esposte al valore nominale.

Debiti

Sono iscritti al valore nominale.

Ratei e Risconti

Sono esposti in bilancio secondo i principi della competenza economica e temporale.

Fondo per rischi ed oneri

Include l'onere stimato a carico della società a fronte delle passività di esistenza certa o probabile delle quali tuttavia alla chiusura dell'esercizio sono indeterminati o l'ammontare o la data di sopravvenienza.

Trattamento di fine rapporto di lavoro subordinato

Il fondo corrisponde alle indennità maturate dal personale dipendente in base alle vigenti disposizioni di legge ed ai contratti collettivi di lavoro.

Costi e Ricavi

Sono esposti in bilancio secondo i principi della prudenza e della competenza.

Imposte

Le imposte dell'esercizio sono determinate sulla base di una realistica previsione degli oneri da assolvere secondo la vigente normativa fiscale. Inoltre si precisa che nel bilancio non ci sono voci rientranti nella normativa sul disinquinamento fiscale.

Variazioni rispetto all'esercizio precedente**Crediti verso soci**

L'importo di € 5.422.797 rappresenta le quote residue di capitale sociale sottoscritto ma non ancora versate dai soci. Non ha subito variazioni rispetto allo scorso esercizio.

Immobilizzazioni materiali

Sono suddivise in:

- Mobili e attrezzature

Ammontano a € 5.113 al netto dell'ammortamento dell'anno di € 1.689. Nel corso del 2007 non sono stati effettuati acquisti .

- Autovetture

La consistenza al 31.12.2007 è pari a € 18.222 al netto dell'ammortamento dell'anno di € 6.938 .Nel corso del 2007 e' stata acquistata una autovettura per € 16.538 ed e' stata venduta una autovettura che ha generato una plusvalenza di € 3.818.

- Macchine elettroniche

Ammontano a € 2.018 ; l'ammortamento dell'anno e' di € 1.722. Nel corso del 2007 non sono stati effettuati acquisti .Per quanto riguarda la movimentazione dei singoli conti, si rimanda al prospetto allegato sub 1).

Non sono state effettuate rivalutazioni sui cespiti esposti in bilancio.

Immobilizzazioni finanziarie

Comprendono i depositi cauzionali esigibili oltre 12 mesi , la cui consistenza al 31.12.2007 e' di € 322 , e altri titoli per € 2.644.235. Quest'ultimi rappresentano un investimento in prodotti assicurativi ,fatto tramite banca,il cui rendimento al

31.12.2007 e' stato contabilizzato in bilancio nelle immobilizzazioni finanziarie e come contropartita nel conto economico nei "proventi da titoli iscritti nelle immobilizzazioni che non costituiscono partecipazioni".

Variazioni nella consistenza delle altre voci dell'attivo e del passivo dello Stato Patrimoniale

Attivo Circolante

Il totale dell'attivo circolante è passato da € 14.692.348 a € 14.474.636.

In dettaglio:

Crediti

Ammontano a € 11.795.080 contro € 13.002.451 del precedente esercizio con una variazione in diminuzione di € 1.207.371 . Trattasi di crediti esigibili entro l'esercizio successivo.

Si suddividono in:

Crediti v/impresa controllante

	<i>2007</i>	<i>2006</i>
- crediti v/controllante per fatture da emettere.	-	581.014
- crediti v/controllante per fatture da emettere per spese sostenute		

per conto Inps.	451.008	482.616
- crediti v/controllanti per spese		
sostenute in nome e per conto dell'INPS.	11.116.437	11.914.454
- crediti v/controllanti per addebiti sul 17233.	7.851	7.851
- Svalutazioni	<u>-</u>	<u>(89.263)</u>
	11.575.297	12.896.672

A seguito della sentenza relativa alla causa Inps/Igei, per quale si rimanda alla relazione dei liquidatori, le fatture da emettere pari a € 581.014 sono state compensate in parte con il fondo svalutazione crediti ,pari a € 89.263, e la differenza e' stata contabilizzata nelle perdite su crediti , voce compresa negli oneri diversi di gestione.

I crediti v/controllante per fatture da emettere per spese sostenute per conto dell'Inps sono cosi' suddivisi :

2007

2006

- fatture da emettere per recupero
prestazioni tecniche per conto
gestione.

121.547

100.995

- fatture da emettere per recupero
spese legali.

222.040

274.198

- fatture da emettere per recupero

spese gestione portieri.	<u>107.423</u>	
<u>107.423</u>		
	451.008	482.616

I crediti per prestazioni tecniche per conto gestione si riferiscono a tutte le prestazioni forniteci dai professionisti ai fini della gestione del patrimonio che, poiché eseguite per conto INPS , vengono ad esso riaddebitate.

Trovano contropartita nella voce "altri ricavi e proventi".

I crediti per fatture da emettere per recupero spese legali si riferiscono a tutte le spese sostenute per l'attività giudiziale instaurata per il recupero delle morosità, addebitate all'INPS al netto di recuperi intervenuti nell'anno. Rispetto allo scorso esercizio e rispetto agli anni passati mostrano un andamento decrescente, a dimostrazione della bontà dell'attività di recupero svolta in questi anni. Le fatture da emettere per recupero spese gestione portieri si riferiscono ai costi sostenuti dall'Igei per l'amministrazione del personale addetto alla custodia e pulizia degli immobili di proprietà dell'istituto. I crediti per spese sostenute in nome e per conto dell'Inps sono di natura finanziaria e si riferiscono ai pagamenti eseguiti nell'esercizio nell'ambito della gestione del patrimonio immobiliare della controllante.

Tali crediti sono riconciliati con i dati patrimoniali nell'Alleg.sub.3.

Crediti v/altri esigibili entro l'esercizio successivo

Ammontano a € 219.783 contro € 105.779 del 2006 e sono così composti:

2007

2006

- crediti v/Erario per IVA	12.356	10.492
- crediti v/erario per imposte	54.640	13.433
- altri crediti	8.373	7.088
- crediti v/affrancatrice	8.364	11.942
- note credito da ricevere	<u>136.050</u>	<u>62.824</u>
	219.783	105.779

Le note credito da ricevere comprendono lo stanziamento relativo a dei soci privati inerente la rideterminazione del compenso per gli anni 2006 e 2007. I crediti v/erario per imposte comprendono l'acconto Ires e Irap versati in giugno e non compensati con il debito d'imposta in quanto la società, avendo registrato una forte perdita, non paga imposte per l'anno 2007.

.Disponibilita' Liquide

Ammontano a € 2.679.556 contro € 1.689.897 del precedente esercizio.

Si suddividono in:

	2007	2006
- depositi bancari	2.670.132	1.682.259
- denaro e valori in cassa	<u>9.424</u>	<u>7.638</u>
	2.679.556	1.689.897

I depositi bancari sono così ripartiti:

- € 1.340.402 relativi ai conti correnti nei quali affluiscono gli incassi e i pagamenti effettuati per conto dell'INPS e gestiti per conto di questo ultimo. Essi pertanto rappresentano disponibilita' da riversare all'Inps stessa. Comprendono per

€ 386.798 i depositi cauzionali costituiti dagli inquilini sui rinnovi contrattuali effettuati a partire dal 2001, a seguito dell'accordo stipulato nel febbraio 2000 tra sindacati degli inquilini ed enti previdenziali in base all'art.2 comma 3, Legge n.431 del 9/12/1998. Trovano contropartita negli altri debiti esigibili oltre l'esercizio successivo.

- € 1.016.374 sul conto corrente operativo della società.
- € 313.356 sul libretto bancario, che rappresentano una somma confluita erroneamente sul c/c 17290 ,da restituire a terzi .

Per la riconciliazione delle banche tra i dati di bilancio e i dati patrimoniali si rimanda all'Alleg. sub 3.

Ratei e Risconti attivi

Presentano una consistenza di € 2.219 contro € 2.011 del precedente esercizio.

Sono così composti :

	2007	2006
Risconti:		
- risconti su polizze assicurative	1959	1546
- altri risconti	260	465

Passivo

Patrimonio netto

Espone un saldo di € 7.533.589 contro € 8.720.134 del precedente esercizio.

In ordine alle singole voci che lo compongono, si precisa quanto segue:

- Capitale sociale: è invariato a € 7.746.750. E' costituito da n. 15.000 azioni ordinarie del valore nominale di € 516 cadauna, di cui n. 7.650 di categoria "A", intestate all'Inps e non suscettibili di trasferimento e n. 7.350 di categoria "B". Si rammenta che il capitale è stato versato per i 3/10.

Si propone di seguito in percentuale la compagine sociale della società al 31.12.2007:

- INPS	51
- VIANINI LAVORI	9,6
- SOVIGEST	9,6
- GE.FI	9,6
- CMC	9,6
- PIRELLI &C.	9,6
- BNL	<u>1</u>
TOTALE	100

Non esistono azioni di godimento e non sono stati emessi nell'esercizio prestiti obbligazionari.

- Riserva Legale: pari a € 59.237, subisce un incremento rispetto allo scorso esercizio in applicazione dell'articolo 2430 cc
- Utile portato a nuovo € 914.149, la voce è costituita dagli utili dal 1998 al 2006 ,dedotte le quote destinate a riserva.
- Riserva da arr.to unita' di euro: € - 2, e' costituita dalle differenze per arrotondamento dei saldi di bilancio al 01.01.2002. (Passaggio da lire a euro).

- Perdita dell'esercizio € 1.186.545.

Per ulteriori informazioni si rimanda al prospetto sub 2.

Fondo per rischi ed oneri

Ammonta a € 24.229. Non subisce variazioni rispetto all'esercizio precedente.

Trattamento di fine rapporto di lavoro subordinato

Aumentato dell'accantonamento a carico dell'esercizio di € 37.462 per le indennità maturate dal personale dipendente , diminuito di € 56.112 per gli utilizzi a seguito di anticipazioni richieste dal personale dipendente e per cessazione dal servizio di due persone, dedotto l'importo dell'imposta sostitutiva pari a € 727 , il fondo passa da € 231.182 a € 211.805.

Al 31.12.2007 il personale alle dipendenze della società e' costituito da n. 18 unità.

Debiti

L'esposizione debitoria ammonta complessivamente a € 14.770.862 contro € 13.716.281 del precedente esercizio con un aumento di € 1.054.581 .

E' costituita da debiti esigibili entro l'esercizio successivo, rappresentati da:

	2007	2006
Debiti v/fornitori		
- debiti v/fornitori	772.352	589.773
Debiti v/ Imprese controllanti		
- debiti Inps	13.104.075	12.275.793
Debiti tributari	32.347	36.644
Debiti v/Istituti di previdenza	24.899	28.365
Altri debiti esigibili entro l'eserc.succ.	450.391	430.193

Altri debiti esigibili oltre l'eserc. Succ.	<u>386.798</u>	<u>355.513</u>
	14.770.862	13.716.281

Tra i debiti v/controllante sono compresi € 1.059.271 di debiti/Inps che scaturiscono dalla sentenza di appello contro l'istituto che condanna l'Igei alla restituzione di una parte di compenso incassato nel 93, con relativi interessi che ammontano a € 241.204.

Tra gli altri debiti esigibili entro l'esercizio successivo sono compresi € 421.026 di incassi registrati sul c/c 17290 che non riguardano le affittanze, in attesa di definizione con la banca perche' non di nostra competenza.

Si precisa che tra gli "altri debiti" sono compresi i debiti verso il personale dipendente per ferie non godute di € 25.364., compresi i relativi oneri.

Gli altri debiti esigibili oltre l'esercizio successivo rappresentano il debito v/inquilini per i depositi cauzionali versati a garanzia dei contratti di locazione stipulati.

Trovano contropartita nei depositi bancari .

I debiti v/controllanti sono riconciliati con i dati patrimoniali nell'Alleg.sub 3.

Tra i debiti v/ fornitori sono compresi € 422.807 di debiti v/ azionisti privati e società a quest'ultime collegate, sorti in virtu' di contratti di servizio stipulati tra l'Igei e quest'ultime. Nel corso dell'anno il compenso spettante ai soci per l'attivit  svolta e' stato ridotto tenendo conto del minor carico di lavoro di tutte le strutture IGEI in conseguenza delle dimissioni avvenute.

Tali debiti sono cosi' suddivisi :

- VIANINI LAVORI	€	137.708
- CMC	€	146.427
- GE.FI	€	-
-PIRELLI	€	26.434

- SOVIGEST	€	<u>112.238</u>
TOTALE		422.807

Non esistono debiti assistiti da garanzie reali su beni sociali.

Ratei e risconti passivi

Ammontano a € 29.078 contro € 27.246 del precedente esercizio. Sono costituiti per € 19.948 dai ratei per 14° mensilità e per € 9.130 dai ratei per premi fedelta' di competenza non liquidati al 31/12/2007 .

Gli importi sono comprensivi di oneri sociali.

Conti D'Ordine

	2007	2006
- Garanzie prestate da terzi	30.000	15.494

Le garanzie prestate da terzi di € 30.000 sono relative ad una fidejussione rilasciata a nostro favore dalla B.N.L. a copertura delle obbligazioni assunte dalla IGEI in relazione al contratto di locazione , rinnovato ,nel corso del 2007, con la società CAFIN Immobiliare, proprietaria dell'immobile in cui l'Igei ha i propri uffici .

Variazioni nella consistenza delle voci del Conto Economico

Valore della produzione

Il valore globale della produzione è di € 3.063.925.

I ricavi di € 2.364.668 rappresentano per € 766.939 il compenso riconosciuto dall'Inps per l'attività svolta, ai sensi dell'art. 10 della convenzione INPS – IGEI e per € 1.597.729 il compenso, sempre riconosciuto dall'Inps, relativo alla gestione degli immobili cartolarizzati. Il compenso previsto dalla convenzione non ha subito variazioni rispetto allo scorso esercizio, mentre quello relativo agli immobili

cartolarizzati e' stato ridotto per effetto delle vendite intervenute nell'anno che ha determinato una diminuzione del carico degli immobili cartolarizzati.

Gli altri ricavi ammontano a € 699.257 suddivisi come segue:

	<i>2007</i>	<i>2006</i>
- Recupero costi per consulenze tecniche	121.546	100.995
- Spese legali recuperate da inquilini	215.053	324.227
- Recupero spese legali 274.198	222.040	
- Recupero spese gestione 107.423	107.423	
- Sopravvenienze attive	29.205	29.377
- Ricavi per cessione autovettura	3.818	-
- Altro	<u>172</u>	<u>184</u>
	699.257	

829.099

Le consulenze tecniche per conto gestione si riferiscono alle prestazioni forniteci dai professionisti ai fini della gestione del patrimonio Inps .

Esse trovano contropartita nei crediti v/controllante.

Le spese legali sono state già commentate nella voce "crediti v/controllante" dell'attivo dello Stato patrimoniale.

I recuperi spese gestione portieri si riferiscono agli oneri che la società ha sostenuto nel 2007 per la gestione del portierato e che sono a carico dell'istituto. La voce trova contropartita nei crediti v/ controllante.

Costi della Produzione

Ammontano complessivamente a € 4.332.909 .

La composizione e la variazione dei costi di produzione possono essere così sintetizzate:

	2007	2006
- costi per servizi e godimento beni di terzi 2.346.501	2.115.786	
- costi per personale 646.894	583.403	
- ammortamenti 10.375	10.349	
- oneri diversi di gestione . <u>61.937</u>	<u>1.623.371</u>	
	4.332.909	3.065.707

I costi per servizi comprendono per € 895.160 i compensi riconosciuti agli azionisti privati ovvero società appartenenti a questi ultimi per i servizi resi nell'ambito della gestione del patrimonio immobiliare dell'Inps. Tale importo è stato rideterminato nel corso del 2007 a seguito del minor carico di lavoro derivante dalle vendite del patrimonio immobiliare dell'Inps. I compensi sono così suddivisi:

- VIANINI LAVORI	€ 14.976
- SOVIGEST	€. 93.531
- CMC	€ 461.228
- PIRELLI	€ 115.481
- GE.FI	€ 209.944
	895.160

Sono inoltre compresi € 408.551 di spese legali e € 120.040 di prestazioni di servizi, che, come già detto nel commento alle fatture da emettere, vengono ribaltate all'Inps.

I costi per servizi comprendono € 103.291 di emolumenti corrisposti ai liquidatori e € 50.225 di emolumenti corrisposti al Collegio Sindacale.

Per quanto riguarda il costo del personale alla data del 31.12.2007 l'organico della società risulta composto da 18 persone.

Gli oneri diversi di gestione ,che ammontano a € 1.623.370, sono così suddivisi:

- Perdita su crediti	€ 491.751
- Sopravvenienze passive(sentenza)	€ 1.059.271
- Spese amministrative	€ 69.871
- Altre sopravv. passive	€. 2.477

Le sopravvenienze passive relative alla causa Inps /Igei comprendono per € 818.067 la sorte capitale e per € 241.204 gli interessi maturati .

Ammortamenti

Comprendono solo gli ammortamenti delle immobilizzazioni materiali in quanto le immobilizzazioni immateriali sono state interamente svalutate nel bilancio 1997.

Proventi e Oneri finanziari

Ammontano a € 84.961 contro € 73.038 del precedente bilancio.

La loro composizione e movimentazione è la seguente:

	2007	2006
- proventi su titoli iscritti nelle immobilizz. che non costituiscono partecipazioni	63.587	61.148

- interessi attivi su c/c bancari	23.048	13.655
- oneri vari <u>(1.765)</u>	<u>(1.674)</u>	
	84.961	
73.038		

Non risultano interessi passivi imputati direttamente a voci dello stato patrimoniale.

Proventi ed oneri straordinari

Ammontano a € 2.522.

Imposte sul reddito dell'esercizio

2007	2006
-	124.731

A causa della consistente perdita registrata nel bilancio la società non paga imposte.

Per ulteriori informazioni sul bilancio al 31 dicembre 2007 si fa espresso rinvio al contenuto della Relazione sulla Gestione dei Liquidatori.

I Liquidatori

F.to Prof. Andrea Amatucci

F.to Ing. Giovanni B. Guglielmi

All. sub 1

INPS GESTIONE IMMOBILIARE IGEI SPA in Liquidazione

PROSPETTO MOVIMENTAZIONE IMMOBILIZZAZIONI MATERIALI

	Mobili ed Attrezzature Ufficio	Autovetture	Macchine elettroniche	Piccola Attrezzatura	TOTALE
Saldo all'inizio dell'esercizio					
Costo Storico	104.509	26.615	76.870	397	292.470
Rivalutazioni					
Svalutazioni					
Ammortamento	97.707	16.211	73.130	397	271.524
Totale	6.802	10.404	3.740	---	20.946
Variazioni dell'esercizio					
Acquisizioni		16.538			16.538
Rivalutazioni					
Utilizzo fondo ammortamento		9.833			9.833
Ammortamento					
Alienazioni		11.615			11.615
Svalutazioni					
Ammortamento	1.689	6.938	1.722		10.349
Riclassificazioni					
Saldo fine esercizio	5.113	18.222	2.018		25.353

All. sub 2

INPS GESTIONE IMMOBILIARE IGEL SPA in Liquidazione

MOVIMENTAZIONE DELLE VOCI DI PATRIMONIO NETTO

EURO	Saldo Iniziale	Destinazione Risul. Eserc.	Distribuzione ai Soci	Altre Variazioni	Utile (o Perdita)	Saldo Fine Esercizio
I CAPITALE	7.746.750					7.746.750
IV RISERVA LEGALE	52.279	6.958				59.237
VII RISERVA DA ARROTOND. UNITA' DI EURO	-2					-2
VIII UTILE NUOVO	781.966	132.183				914.149
IX UTILE (O PERDITE) DELL'ESERCIZIO	139.141	139.141			-1.186.545	-1.186.545

PATRIMONIO NETTO

PROSPETTO RISERVE DISPONIBILI

DESCRIZIONE	IMPORTO	POSSIBILITA' DI UTILIZZAZIONE	QUOTA DISPONIBILE
CAPITALE	7.746.750		
RISERVE DI UTILI:			
. RISERVA LEGALE	59.237	B	—
. UTILE A NUOVO	914.149	A B C	914.149
TOTALE			914.149
QUOTA NON DISTRIBUIBILE			—
RESIDUO DISTRIBUIBILE			914.149

A= Riserva disponibile e non distribuibile (per aumento di capitale)

B= Riserva disponibile e non distribuibile (per copertura di perdite)


C= Riserva disponibile e non distribuibile (per distribuzione ai soci)

Riconciliazione dati di bilancio e dati di patrimonio anno 2007

CREDITI (SPESE)			
Bilancio	11.116.437		
Patrimonio	11.116.437		
DISPONIBILITA' LIQUIDE			
Casse (Inps)			
Bilancio	9.424		
Cassa Igel	<u>-1.803</u>		
Patrimonio	7.621		
Banche (c/c Inps)			
Bilancio	1.340.402		
Depositi cauzionali	<u>-386.798</u>		
Patrimonio(c/c 17290)	953.604		
DEBITI (INCASSI)			
Bilancio	13.104.075		
Debiti Vinps	-1.059.271		
Anticipi da controllante	-75.328		
Fitti su 17233	<u>-1.725</u>		
	11.967.751		
	920.326	Rimesse alla Igel(Incasso fatture)	
	7.500.000	Rimesse all'Inps	
	-683.526	Saldo banca al 31.12.2006	
	101.669	Incassi da restituire a terzi	
	<u>351.430</u>	Incassi restituiti nel 2007	
Patrimonio	20.157.650		



Il Segretario



INPS GESTIONE IMMOBILIARE I.G.E.I. S.P.A IN LIQUIDAZIONE**Rendiconto finanziario delle variazioni di capitale circolante netto****FONTI DI FINANZIAMENTO**

	31.12.2007	31.12.2006
FONTI GENERATE DALLA GESTIONE REDDITUALE		
Perdita (Utile)	-1.186.545	139.141
Ammortamenti	10.349	10.375
Quota di tratt.di fine rapporto	37.462	38.038
Capitale circ.netto generato dalla gestione reddituale	-1.138.734	187.554
Rid.imm.Mat.li	11.615	84.079
RIDUZIONI DI ATTIVO IMMOBILIZZATO	11.615	84.079
Totale fonti di attivo immobilizzato	-1.127.119	271.633

IMPIEGHI DI FONDI

AUMENTI DI ATTIVO IMMOBILIZZATO		
Aumenti di immobilizzazioni finanziarie	63.588	61.149
Aumenti di imm.ni mat.li	16.538	1.499
Totale di aumenti di attivo immobilizzato	80.126	62.648
DIMINUZIONI DI PASSIVO IMMOBILIZZATO		
Utilizzo trattamento di fine rapporto	56.839	11.867
Utilizzo f.do amm.to	9.833	84.079
Totale diminuzione di passivo immobilizzato	66.672	95.946
TOTALE DI IMPIEGHI DI FONDI	146.798	158.594
AUMENTO (DIMINUZIONE) DEL CAP.CIRC.NETTO	-1.273.917	113.039
Determinato da:		
INCREMENTO (DECREMENTO) DELLE ATTIVITA' A BREVE		
Disponibilità liquide	989.859	-676.404
Crediti	-1.207.371	-2.951.236
Ratei e risconti attivi	208	425
Variazione delle attività a breve	-217.504	-3.627.215
INCREMENTO (DECREMENTO) DELLE PASSIVITA' A BREVE		

Debiti v/fornitori	-182.579	61.848
Debiti tributari	4.297	9.507
Altri debiti	-876.299	3.667.082
Ratei e risconti passivi	-1.832	1.817
Variazione delle passività a breve	-1.056.413	3.740.254
AUMENTO (DIMINUZIONE) DEL CAPITALE CIRCOLANTE NETTO	-1.273.917	113.039

I G E I S.p.A
Amm.ne Patrimo

RENDICONTO GESTIONE IMMOBILI 1/1 - 31/12/2007
TUTTE LE GESTIONI

CASSA

GESTIONI		TOTALI
ENTRATE		
SALDO BANCA AL 31 - 12 - 2006		683.526,01
SALDO CASSA AL 31 - 12 - 2006		7.055,73
BOLLETTATO ESERCIZIO		
- FITTI		16.517.838,72
- ONERI ACCESSORI		3.506.380,87
TOTALE		20.024.219,59
MOROSITA' ESERCIZIO		
- FITTI		2.119.937,08
- ONERI ACCESSORI		873.730,31
TOTALE		2.993.667,39
INCASSATO ESERCIZIO		
- FITTI		14.397.901,64
- ONERI ACCESSORI		2.632.650,56
TOTALE		17.030.552,20
INCASSI ESERCIZI PRECEDENTI		
- FITTI		2.197.845,18
- ONERI ACCESSORI		657.579,28
- INCASSI DEFINITI ANNI PRECEDENTI		0,00
TOTALE		2.855.424,46
ALTRI INCASSI		
- DA DEFINIRE		-135.626,80
- IN TRANSITO		87.631,93
- INTERESSI ATTIVI BANCARI (NETTO RITENUTA)2006		0,00
- INTERESSI ATTIVI BANCARI (NETTO RITENUTA)2007		73.927,07
- BOLLI		245.742,52
TOTALE		271.674,72
TOTALE ENTRATE 2007		20.157.651,38
TOTALE A PAREGGIO		20.848.233,12
USCITE		
SPESE A CARICO CONDUTTORE		
- RISCALDAMENTO PAGATO NEL 2007		796.908,98
- UTENZE PAGATE NEL 2007		295.096,77
- MANUTENZIONI PAGATE NEL 2007		781.945,67
- ALTRO PAGATO NEL 2007		275.104,74
- IMPOSTA REGISTRO		130.157,10
TOTALE		2.279.213,26
SPESE PERSONALE CUSTODIA		932.400,03
RIPARAZIONI STRAORDINARIE (ART.		0,00
SPESE A CARICO PROPRIETA'		
- MANUTENZIONI PAGATE NEL 2007		2.623.414,51
- ONERI PER PROCEDURA P.I.A		37.736,90
- IMPOSTA REGISTRO		170.287,30
- BOLLI		15.538,23
- RIMBORSI		37.474,06
- IMPOSTA I.C.I		2.143.141,96
- ALTRI ONERI		2.877.230,94
TOTALE		7.904.823,90
TOTALE SPESE		11.116.437,19
- INCASSI IN TRANSITO 06 DEFINITI NEL 2007		350.244,92
- RIMESSE VERSATE ALL' I N P S NEL 2007		7.500.000,00
- RIMESSE ALLA SOCIETA' I G E I PER IL 2007 (IVA INCLUSA)		920.326,20
TOTALE USCITE		19.887.008,31
DISPONIBILITA' CASSA AL 31-12-2007		7.620,71
SALDO BANCA 31-12-2007		953.604,10
TOTALE A PAREGGIO		20.848.233,12

INPS Gestione Immobiliare IGEL S.p.A. in liquidazione con sede in Roma, V.le Giulio Cesare, 14 - Capitale Sociale euro 7.746.750,00 interamente sottoscritto e versato per euro 2.323.952,59 - Iscritta al Tribunale di Roma al n. 5107/92 - Cod. Fiscale e Partita IVA n. 04249911001

* * * * *

**RELAZIONE DEI LIQUIDATORI
SULLA GESTIONE AL 31 DICEMBRE 2007**

Signori Azionisti,

il bilancio dell'esercizio 2007 risente di alcune partite straordinarie, conseguenti alla sentenza della Corte d'Appello di Roma, depositata il 21/6/07, riferita al contenzioso tra INPS ed IGEL, relativo al compenso dell'anno 1992-1993; per maggiori dettagli in ordine a tale contenzioso si rimanda ad apposito paragrafo della presente relazione.

Le partite straordinarie di cui sopra, pari ad euro 1.551.022, sono comprese sotto la voce oneri diversi di gestione e corrispondono a sorte capitale ed interessi, dovuti all'INPS per effetto della citata sentenza; in conseguenza di tali partite straordinarie, la Vostra Società accusa, nell'esercizio 2007, una perdita di euro 1.186.545.

La perdita citata determina un abbattimento del patrimonio netto, che passa da euro 8.720.134 a euro 7.533.589, senza conseguenze per la Vostra Società in termini civilistici, non ricorrendo, nella specie, le condizioni previste dall'art. 2446 c.c.

I Liquidatori fanno presente che, in assenza delle suddette partite straordinarie, il bilancio avrebbe riportato un utile, prima delle imposte, di euro 364.471, pari ad euro 217.328 al netto delle imposte (come da ipotesi di bilancio allegato alla presente relazione).

Le voci del conto economico sono migliorative rispetto a quelle dell'anno precedente onde può ritenersi che, ove saranno mantenuti tali risultati, la perdita suddetta, di competenza dell'anno 2007, verrà assorbita completamente negli esercizi a venire; per ulteriori dettagli tecnici si rimanda alla nota integrativa.

Nell'esercizio 2007 la Vostra Società, stante lo stato di liquidazione ex art. 14 del D.Leg.vo 104/96, ha proseguito le attività ordinarie in regime di prorogatio, in linea con il procedere delle operazioni di dismissione del patrimonio immobiliare avviate da tempo e con l'intento di ottimizzare i risultati della gestione liquidatoria.

Le attività di richiesta e di incasso dei canoni di locazione risentono del processo di dismissioni del patrimonio immobiliare, nonché del blocco delle nuove affittanze e dei rinnovi dei contratti, posto dalle norme operanti in materia di cartolarizzazioni relativamente agli immobili trasferiti in proprietà alla SCIP Srl, cui consegue una complessiva diminuzione degli importi richiesti per fitti e oneri (c.d. bollettato).

Per quanto concerne il recupero degli insoluti, nell'esercizio 2007 sono stati confermati, in termini percentuali, i risultati positivi ottenuti nel precedente esercizio; può osservarsi, pertanto, che la morosità si è attestata su livelli fisiologici e che la percentuale di insoluto attiene, essenzialmente, a crediti il cui recupero avviene in sede giudiziale ed è quindi differito nel tempo, ovvero a crediti non recuperabili, in ragione delle condizioni in cui versa il soggetto debitore.

In particolare, per quanto riguarda i volumi degli importi richiesti per fitti e oneri, si informa che la Vostra Società è passata da euro 20.437.741 nel 2006 a euro 20.024.219 nel 2007; per effetto delle alienazioni in corso, il decremento del volume del bollettato nel 2007, rispetto all'esercizio 2006, è pari al 2 %, per un importo complessivo di euro 413.522 .

Si ricorda, inoltre, che la Vostra Società richiede il versamento del canone, come determinato in sede sindacale, per tutte le posizioni in corso di alienazione e per le quali il contratto di locazione, già disdettato, sia scaduto in epoca antecedente all'entrata in vigore delle norme di cartolarizzazione e non sia stato possibile provvedere al rinnovo, a causa dei ritardi nella formalizzazione degli accordi sindacali per la determinazione del canone (cd. "vacanza contrattuale").

L'incidenza media delle morosità è pari al 3,5%, percentuale inferiore a quella riscontrata nell'esercizio 2006 (pari al 3,7%).

Si segnala, peraltro, che detta percentuale include anche le somme accertate, in sede di conteggio finale, a titolo di "vacanza contrattuale", ratei oneri accessori, riscaldamento ecc.: si tratta, pertanto, di crediti riferiti ad unità non più in gestione, che vengono soddisfatti dagli acquirenti delle unità con i tempi determinati in sede di dismissione e, comunque, non oltre 24 mesi dalla vendita.

Come evidenziato nel rendiconto finanziario allegato, l'IGEI ha rimesso all'INPS, nel corso dell'anno 2007, per i titoli sopra indicati,

l'importo complessivo di euro 7.500.000, importo inferiore (di euro 4.000.000) rispetto a quanto rimesso nel 2006 .

Nell'intento di garantire la redditività degli immobili la Vostra Società, inoltre, ha proseguito nell'instaurazione delle azioni legali atte a perseguire la morosità, a recuperare efficacemente i crediti e ad inibire ogni altra forma di inadempimento.

Come già segnalato nelle relazioni precedenti, si conferma l'incremento, rispetto al passato, delle azioni giudiziali per finita locazione, principalmente per unità da riacquisire ai fini strumentali dell'INPS; parte delle azioni promosse è, inoltre, diretta a reprimere le occupazioni senza titolo che, più di frequente, sono compiute nel tentativo di acquisire diritti in vista delle dismissioni; nell'ottica della continua vigilanza del patrimonio, tali azioni giudiziali sono obbligatorie, a salvaguardia degli interessi economici della Proprietà, considerato che gli immobili liberi vengono collocati sul mercato a valori notevolmente superiori rispetto a quelli degli alloggi occupati.

Nel complesso si riscontra, comunque, una progressiva generale diminuzione del contenzioso.

Per quanto attiene alle spese legali, queste, nel corso del 2007, sono pari ad euro 193.498, al netto dei rimborsi (euro 215.053) e delle spese vive (euro 28.541): come si evince dal raffronto con gli esercizi precedenti si tratta di costi in progressiva diminuzione; per il dettaglio di tali costi si rimanda alla nota integrativa allegata.

Si ricorda che le spese afferenti le attività legali e le consulenze tecniche, affidate a professionisti esterni e fatturate, vengono imputate ai costi di gestione dell'IGEI e rimborsate dall'INPS.

Peraltro, nel contenzioso con gli inquilini, la Vostra Società esplica costantemente un ruolo giudiziale attivo, atteso che le azioni sono prevalentemente di recupero crediti o di contrasto rispetto ad altre forme di inadempimento: ne deriva la soccombenza pressoché certa della controparte, con il conseguente riconoscimento giudiziale del credito per le spese legali sostenute.

Va ricordato, in ogni caso, che l'esborso per spese legali coincide non con la fase di avvio ma con la fase finale del giudizio e, per altro verso, che il recupero presso il debitore è ulteriormente posticipato rispetto ai tempi di esborso, in considerazione dei lunghi tempi di durata dei giudizi e, in particolare, delle fasi esecutive dirette al recupero coattivo del credito.

Con riferimento al recupero stragiudiziale delle morosità, si ricorda, inoltre, che la Vostra Società prosegue nelle attività di monitoraggio del pagamento di canoni e accessori e di concessione di dilazioni per il rientro rateale del dovuto.

In definitiva, a conclusione di tutto quanto sino ad ora esposto in merito alle attività di carattere giudiziale e stragiudiziale intraprese, si è ottenuta una diminuzione, in valore percentuale, delle esposizioni debitorie sostanziate, sia per i crediti derivanti da locazioni ad uso abitativo che per quelli derivanti da locazioni ad uso diverso, settore in cui, a causa della attuale situazione economico-finanziaria, si manifestano le maggiori sofferenze.

Con riferimento alle procedure di dismissione del patrimonio, si danno per noti i provvedimenti legislativi che hanno regolamentato le cartolarizzazioni del patrimonio immobiliare degli Enti Previdenziali, avviate nel 2001 e nel 2002; gli obblighi gravanti sulle parti per effetto della cartolarizzazione, sia nella prima che nella seconda fase, sono riportati, in dettaglio, nei contratti di gestione stipulati tra INPS e SCIP Srl, allegati per estratto ai decreti pubblicati su Gazzetta Ufficiale.

Si ricorda che, per effetto di tali disposizioni, l'INPS è demandato a proseguire la gestione del patrimonio immobiliare, anche avvalendosi di soggetti appaltatori già esistenti.

L'IGEI, ha quindi provveduto, per quanto di competenza, all'adempimento degli obblighi previsti dalle disposizioni normative operanti in materia e, in particolare, relativamente alle unità immobiliari trasferite da INPS a SCIP Srl, la Vostra Società non ha provveduto a stipulare nuovi contratti di locazione, né i rinnovi dei contratti di locazione scaduti successivamente alla data di entrata in vigore dei provvedimenti di trasferimento della proprietà.

Per quanto riguarda, più in dettaglio, le attività espletate dall'IGEI in relazione alle dismissioni, si ricorda che la Vostra Società garantisce la necessaria assistenza all'Istituto ai fini del miglior espletamento delle procedure in esame, anche attraverso la collaborazione con l'Advisor incaricato della gestione delle vendite per il piano di dismissione ordinario e straordinario.

In particolare, la Vostra Società fornisce all'INPS i tabulati, contenenti i dati della posizione contabile, giuridica e di eventuale contenzioso relativa alle unità oggetto di vendita, aggiornando tali dati al momento in cui viene formulata la proposta di acquisto al conduttore.

Si provvede poi alla consegna, alla Società incaricata e all'INPS, di copia degli estratti conto e dei contratti, all'assistenza, in loco, in occasione dei sopralluoghi ai fabbricati, all'avvio delle procedure per la contabilizzazione di quanto dovuto al momento del previsto rogito notarile ed al conseguente rilascio, per ogni singolo acquirente, della certificazione attestante la chiusura di ogni pendenza contabile.

La Vostra Società espleta, inoltre, le attività consequenziali alla formalizzazione delle vendite, ovvero: la chiusura della posizione contrattuale; l'interruzione della bollettazione; l'invio degli e/c con formale richiesta di pagamento di insoluti per canoni e oneri; l'aggiornamento dei dati ai fini fiscali; la consegna, al costituendo Condominio, di tutte le documentazioni di tipo tecnico o contabile afferenti lo stabile .

Si evidenzia, comunque, che, anche nel corso del 2007, il volume delle dismissioni ha espletato una delimitata incidenza sui costi di gestione, peraltro parzialmente compensata dalla remunerazione dei costi sostenuti per le parallele attività di assistenza alle vendite: infatti, come già rilevato nella relazione al bilancio del precedente esercizio, sia la struttura tecnica che la struttura amministrativa della Società sono coinvolte nell'espletamento delle attività di supporto, antecedenti e successive alle vendite.

Anche durante l'esercizio 2007, la Vostra Società ha provveduto alla elaborazione degli adempimenti fiscali.

Per gli immobili in gestione, di proprietà INPS, si è provveduto al calcolo dell'imponibile da sottoporre a tassazione, predisponendo la dichiarazione dei redditi dei terreni e dei fabbricati sia su supporto cartaceo che su supporto informatico, ai fini dell'invio telematico della stessa al Ministero dell'Economia e Finanze.

Per quanto riguarda l'I.C.I. degli immobili in gestione, sia di proprietà INPS che SCIP Srl, la Vostra Società, alle scadenze di legge, ha elaborato l'imposta dovuta, anche tenendo conto delle vendite effettuate nel periodo ed ha provveduto, poi, ai consequenziali versamenti.

Facciamo presente che l'attività svolta ai fini dell'elaborazione dell'I.C.I. si sta rivelando alquanto complessa, in ragione del fatto che molti Comuni effettuano le verifiche sulla base di dati catastali non aggiornati, in quanto antecedenti alle vendite e senza tenere conto, pertanto, delle innumerevoli pratiche di variazione e di frazionamento delle unità, che vengono presentate ai fini delle vendite.

L'IGEI, conseguentemente, fornisce ai Comuni interessati tutte le notizie e documentazioni utili ai fini del riallineamento dei dati catastali; si segnala, inoltre, che, in caso di accertamenti notificati dai vari Comuni all'INPS o alla SCIP Srl, la Vostra Società provvede anche alla verifica della congruità degli importi richiesti.

La suddetta attività, sia relativa alle imposte sui redditi che relativa all'I.C.I., è svolta grazie all'utilizzo della banca dati e del sistema di gestione informatica per la rilevazione dei dati fiscali ed in collaborazione

con i funzionari dell'INPS, che assistono e concorrono alla suddetta elaborazione .

Relativamente ai contratti di locazione ad uso diverso dall'abitazione — per la parte non cartolarizzata — non si segnalano incrementi significativi di rinnovi e di nuove affittanze.

Al momento peraltro, tra le unità non cartolarizzate, rimangono sfitte diverse unità ad uso abitativo e diverso, la cui eventuale messa a reddito sarà necessariamente condizionata dalla tempistica di avvio della terza fase di cartolarizzazione

Nel corso dell'esercizio 2007 la Vostra Società ha proseguito l'espletamento delle attività manutentive del patrimonio immobiliare, sia pure in misura progressivamente ridotta, per effetto delle dismissioni in corso.

Si ricorda che, in tale ambito, sono in generale collocate le attività per la necessaria messa a norma degli impianti degli stabili, le manutenzioni ordinarie, gli interventi di mantenimento e riqualificazione territoriale estetica indifferibili, quelli dovuti a problemi di sicurezza e quelli connessi all'immissione, sul mercato, degli immobili.

Con particolare riferimento agli interventi per manutenzione di carattere indifferibile, ai sensi dell'art. 4 della Convenzione, è proseguito, nel corso del 2007, l'intervento di risanamento conservativo e di consolidamento dello stabile in Roma, v. Flavia 67, già autorizzato dall'INPS.

Con riferimento ai lavori di manutenzione, sia ordinaria che straordinaria, è opportuno rilevare che la spesa totale sostenuta dall'INPS

ha subito, nel corso dell'esercizio 2007, una ulteriore progressiva flessione, sia in considerazione delle alienazioni che della politica conservativa attuata dall'Istituto, in ragione della quale sono stati posti in essere esclusivamente gli interventi assolutamente necessari e indifferibili.

Ancora con riferimento alle attività gestionali, si informa che, nell'esercizio 2007, è proseguito lo svolgimento delle attività di gestione del personale addetto alla custodia e alla pulizia degli immobili da reddito di proprietà dell'Istituto, demandato dall'1/11/97 all'IGEI, in virtù della determinazione dell'INPS n. 28/97.

Nel corso del 2007 è altresì proseguita la gestione degli immobili del Fondo Previdenziale e Assistenziale degli Spedizionieri Doganali, il cui patrimonio immobiliare è stato trasferito all'INPS ed è pertanto confluito nella gestione IGEI (analogamente a quanto è in precedenza avvenuto per gli immobili dello SCAU), a far tempo dall'1/1/98.

Venendo ora al contenzioso con l'INPS, relativo alla determinazione del compenso dovuto alla Vostra Società, ai sensi dell'art. 10 della Convenzione, per il periodo di gestione 1992/1993, si informano i signori Azionisti che, come già esposto in apertura della presente relazione, il giudizio di appello, promosso avverso la decisione n. 20447/02 del Tribunale di Roma, si è concluso con la sentenza n. 2800 del 21/6/07; con tale decisione, la Corte d'Appello ha ordinato la restituzione, in favore dell'INPS, dell'importo di € 818.067 oltre accessori ed ha, contestualmente, respinto l'impugnazione, avanzata dalla IGEI, per il riconoscimento dell'importo di euro 581.014 oltre accessori.

Si danno per noti i fatti che hanno originato il contenzioso, già esposti nelle relazioni ai precedenti bilanci, nonché i contenuti della sentenza sopra citata, trasmessa in copia integrale ai Soci con comunicazione dei Liquidatori in data 5/12/07.

Nel merito, la Vostra Società rimane comunque certa della validità dell'interpretazione dell'art. 10 della Convenzione, così come prospettata negli atti del giudizio.

I Liquidatori, pertanto, hanno provveduto a dare mandato al legale fiduciario per la proposizione del ricorso avanti la Suprema Corte di Cassazione, ritenendo che tale impugnazione sia un atto dovuto, in funzione del ruolo ricoperto ed in considerazione delle limitazioni poste ai poteri conferiti ai liquidatori.

Venendo all'esame della situazione occupazionale, non sono intervenute modifiche di rilievo nel corso del 2007, ad eccezione di una posizione cessata a seguito di dimissioni.

Permane, comunque, in maniera sempre maggiore, la problematica del ricollocamento dei dipendenti, inevitabilmente legata allo stato di liquidazione: in ordine a tale problema i Liquidatori auspicano l'adozione di ogni iniziativa utile, diretta a salvaguardare i posti di lavoro e le professionalità dei soggetti impiegati presso la Società.

Fatti di rilievo avvenuti dopo la chiusura dell'esercizio

Non si ravvisano fatti di rilievo avvenuti dopo la chiusura dell'esercizio; l'IGEI prosegue l'attività di gestione ordinaria del patrimonio e quella di supporto, per quanto di propria competenza, alle

attività della dismissione del patrimonio immobiliare, sulle quali è stato riferito in precedenza.

Si conferma che i Liquidatori hanno provveduto alla redazione del DPS e agli altri adempimenti ex D.Lgs. 30/6/03 n. 196, e successive modifiche e integrazioni, nel termine di legge del 31/3/08.

Evoluzione prevedibile della gestione

Per quanto concerne le attività in corso, la gestione, come osservato in apertura della presente relazione, è proseguita in regime transitorio a far tempo dalla data di messa in liquidazione.

Nello svolgimento del proprio mandato i Liquidatori hanno inteso adempiere, pur nella salvaguardia del patrimonio societario, alle determinazioni della Proprietà ed hanno proseguito la gestione con la finalità primaria di salvaguardare il patrimonio e di garantirne la massima redditività, trattandosi peraltro di obiettivi dovuti e compatibili con lo stato di liquidazione

Si osserva inoltre che, nel corso del tempo, sono stati progressivamente migliorati ed ottimizzati i risultati di gestione, incrementando il volume delle richieste per fitti ed abbattendo le morosità.

Alla luce di quanto ora osservato pertanto, la gestione svolta dalla IGEI si è dimostrata complessivamente proficua per l'Istituto Proprietario.

In merito all'evoluzione prevedibile della gestione si ritiene che la cessazione delle attività possa avvenire in tempi compatibili con la totale dismissione del Patrimonio dell'INPS.

In ogni caso i Liquidatori, fino alla cessazione dell'attività, proseguiranno la gestione mantenendo le strutture aziendali massimamente efficienti.

Rapporti con l'impresa controllante

I saldi esposti nel bilancio d'esercizio 2007 derivanti da rapporti v/società controllante (INPS) possono essere così sintetizzati: crediti per euro 11.575.297; debiti per euro 13.104.075 ricavi per euro 2.364.668 (di cui euro 766.938 relativi al compenso 2007 per le attività svolte come da Convenzione ed euro 1.597.729 per compenso riconosciuto da INPS relativamente alla gestione degli immobili cartolarizzati); saldi attivi di c/c euro 1.340.402.

Per quanto riguarda il dettaglio dei debiti verso controllante si rimanda alla nota integrativa.

I crediti e debiti v/s controllante sono principalmente riconducibili a flussi finanziari generati dalla gestione del patrimonio immobiliare dell'INPS ad uso locativo e come tali non influenzano il reddito d'esercizio, ad eccezione dei crediti per fatture da emettere, per complessive euro 451.008 relativi a compensi e recuperi di spese sostenute da IGEl per conto dell'INPS.

Per tutte le ulteriori informazioni si rimanda alla nota integrativa.

La Vostra Società ha provveduto a redigere il rendiconto finanziario della gestione del patrimonio immobiliare da reddito INPS al 31/12/2007.

Detto rendiconto, esaminato dalla società di revisione incaricata, unitamente agli altri documenti del bilancio, è allegato a quest'ultimo e ne costituisce parte integrante.

Si propone pertanto, ai Signori Azionisti, l'approvazione del bilancio dell'esercizio 2007 ed il riporto a nuovo della perdita.

Roma li 31 marzo 2008

INPS Gestione Immobiliare IGEI Spa in liquidazione

I Liquidatori

(ing. Giovanni B. Guglielmi) (prof. avv. Andrea Amatucci)

INPS GESTIONE IMMOBILIARE I.G.E.I. SPA IN LIQUIDAZIONE

Sede legale : Viale Giulio Cesare, 14 - ROMA

Codice fiscale : 04249911001

Iscritta al registro delle Imprese di Roma al num. Cod. fiscale 04249911001

Capitale Sociale: 7.746.750 Euro

Iscritta al REA di Roma al n.751318

STATO PATRIMONIALE

		AL 31/12/2007	AL 31/12/2006
	ATTIVO		
A	CREDITI VERSO SOCI PER VERSAMENTI ANCORA DOVUTI		
	Versamenti non ancora richiamati	5.422.797	5.422.797
	TOTALE CREDITI VERSO SOCI PER VERSAMENTI ANCORA DOVUTI	5.422.797	5.422.797
B	IMMOBILIZZAZIONI		
B.II	IMMOBILIZZAZIONI MATERIALI		
B.II.4	Altri beni materiali	25.354	20.946
	TOTALE IMMOBILIZZAZIONI MATERIALI	25.354	20.946
B.III	IMMOBILIZZAZIONI FINANZIARE		
B.III.2	Crediti	322	322
B.III.2.d	Crediti verso altri		
	Esigibili entro l'esercizio successivo	322	
B.III.3	Altri titoli	2.644.235	2.580.648
	TOTALE IMMOBILIZZAZIONI FINANZIARIE	2.644.557	2.580.970
	TOTALE IMMOBILIZZAZIONI	2.669.911	2.601.916
C	ATTIVO CIRCOLANTE		
C.II	CREDITI		
C.II.4	Crediti verso impresa controllante esigibili entro l'esercizio successivo	11.575.297	12.896.672
C.II.5	Crediti verso altri esigibili entro l'esercizio successivo	219.783	105.779
	TOTALE CREDITI	11.795.080	13.002.451
C.IV	DISPONIBILITA' LIQUIDE		
C.IV.1	Depositi bancari e postali	2.670.132	1.682.258
C.IV.3	Denaro e valori in cassa	9.424	7.639
	TOTALE DISPONIBILITA' LIQUIDE	2.679.556	1.689.897
	TOTALE ATTIVO CIRCOLANTE	14.474.636	14.692.348

INPS GESTIONE IMMOBILIARE I.G.E.I. SPA IN LIQUIDAZIONE

Sede legale : Viale Giulio Cesare, 14 - ROMA

Codice fiscale : 04249911001

Iscritta al registro delle Imprese di Roma al num. Cod. fiscale 04249911001

Capitale Sociale: 7.746.750 Euro

Iscritta al REA di Roma al n.751318

STATO PATRIMONIALE

D	RATEI E RISCONTI ATTIVI		
	Altri ratei e risconti attivi	2.219	2.011
	TOTALE RATEI E RISCONTI ATTIVI	2.219	2.011
	TOTALE ATTIVO	22.569.563	22.719.072

INPS GESTIONE IMMOBILIARE I.G.E.I. SPA IN LIQUIDAZIONE

Sede legale : Viale Giulio Cesare, 14 - ROMA

Codice fiscale : 04249911001

Iscritta al registro delle Imprese di Roma al num. Cod. Fiscale 04249911001

Capitale Sociale: 7.746.750 Euro

Iscritta al REA di Roma al n.751318

STATO PATRIMONIALE

		AL 31/12/2007	AL 31/12/2006
	PASSIVO		
A	PATRIMONIO NETTO		
A.I	Capitale	7.746.750	7.746.750
A.IV	Riserva legale	59.237	52.279
A.VII	Riserva da a r.to unita' di euro	-2	-2
A.VIII	Utile (perdita) a nuovo	914.149	781.966
A.IX	Perdita (Utile) dell'esercizio	- 1.186.545	139.141
	TOTALE PATRIMONIO NETTO	7.533.589	8.720.134
B	FONDI PER RISCHI E ONERI		
B.3	Altri fondi	24.229	24.229
	TOTALE FONDI PER RISCHI E ONERI	24.229	24.229
C	TRATTAMENTO DI FINE RAPPORTO DI LAVORO SUBORDINATO	211.805	231.182
D	DEBITI		
D.7	Debiti verso fornitori esigibile entro l'esercizio successivo	772.352	589.773
D.11	Debiti verso imprese controllanti esigibili entro l'esercizio successivo	13.104.075	12.275.793
D.12	Debiti tributari esigibili entro l'esercizio successivo	32.347	36.644
D.13	Debiti verso istituti di previdenza e di sicurezza sociale esigibile entro l'esercizio succ.vo	24.899	28.365
D.14	Altri debiti esigibili entro l'esercizio successivo	450.391	430.193
	Altri debiti esigibili oltre l'esercizio successivo	386.798	355.513
	TOTALE DEBITI	14.770.862	13.716.281
E	RATEI E RISCOINTI PASSIVI		
	Altri ratei e risconti passivi	29.078	27.246
	TOTALE RATEI E RISCOINTI PASSIVI	29.078	27.246

INPS GESTIONE IMMOBILIARE I.G.E.I. SPA IN LIQUIDAZIONE

Sede legale : Viale Giulio Cesare, 14 - ROMA

Codice fiscale : 04249911001

Iscritta al registro delle Imprese di Roma al num. Cod. Fiscale 04249911001

Capitale Sociale: 7.746.750 Euro

Iscritta al REA di Roma al n.751318

STATO PATRIMONIALE

	TOTALE PASSIVO		22.569.563	22.719.072
	CONTI D'ORDINE			
1	Terzi per garanzie prestate		30.000	15.494
	TOTALE CONTI D'ORDINE		30.000	15.494

INPS GESTIONE IMMOBILIARE I.G.E.I. SPA IN LIQUIDAZIONE

Sede legale : Viale Giulio Cesare, 14 - ROMA

Codice fiscale : 04249911001

Iscritta al registro delle Imprese di Roma al num. Cod.Fiscale 04249911001

Capitale Sociale: 7.746.750 Euro

Iscritta al REA di Roma al n.751318

CONTO ECONOMICO

		AL 31/12/2007	AL 31/12/2006
CONTO ECONOMICO			
A	VALORE DELLA PRODUZIONE		
A.1	Ricavi delle vendite e delle prestazioni	2.364.668	2.427.442
A.5	Altri ricavi e proventi	699.257	829.099
A.5.b	Ricavi e proventi diversi	699.257	829.099
	TOTALE VALORE DELLA PRODUZIONE	3.063.925	3.256.541
B	COSTI DELLA PRODUZIONE		
B.7	Costi per servizi	1.997.663	2.257.809
B.8	Costi per godimento di beni e servizi	118.123	88.692
B.9	Costi per il personale	583.403	646.894
B.9.a	Salari e stipendi	420.008	466.934
B.9.b	Oneri sociali	125.933	141.922
B.9.c	Trattamento fine rapporto	37.462	38.038
B.10	Ammortamenti e svalutazioni	10.349	10.375
B.10.b	Ammortamento delle immobilizzazioni materiali	10.349	
B.14	Oneri diversi di gestione	1.623.371	61.937
	TOTALE COSTI DELLA PRODUZIONE	4.332.909	3.065.707
	Differenza tra valore e costi della produzione	(1.268.984)	187.397
C	PROVENTI E ONERI FINANZIARI		
C.16	Altri proventi finanziari	86.635	74.803
C.16.b	Proventi da titoli iscritti nelle immobilizzazioni che non costituiscono partecipazioni	63.587	61.148
C.16.d	Proventi diversi dai precedenti	23.048	13.655
C.17	Interessi ed altri oneri finanziari	(1.674)	(1.765)

INPS GESTIONE IMMOBILIARE I.G.E.I. SPA IN LIQUIDAZIONE

Sede legale : Viale Giulio Cesare, 14 - ROMA

Codice fiscale : 04249911001

Iscritta al registro delle Imprese di Roma al num. Cod.Fiscale 04249911001

Capitale Sociale: 7.746.750 Euro

Iscritta al REA di Roma al n.751318

CONTO ECONOMICO

	TOTALE PROVENTI E ONERI FINANZIARI	84.961	73.038
E	PROVENTI E ONERI STRAORDINARI		
E.21	Oneri straordinari	(2.522)	-
	Risultato prima delle imposte	(1.186.545)	263.872
22	Imposte sul reddito dell'esercizio	-	(124.731)
23	Perdita (utile) dell'esercizio	(1.186.545)	139.141

- **Bilancio di esercizio al 31 dicembre 2007 dell'ITALIA PREVIDENZA – Società italiana di servizi per la previdenza integrativa – S.I.S.P.I. S.p.A.**

PAGINA BIANCA

Reg. Imp. 06553251007
Rea 975137**ITALIA PREVIDENZA - S.I.S.P.I. SPA**

Sede in Via Carlo Spinola 11 - 00154 ROMA (RM) Capitale sociale Euro 500.000,00 i.v.

Bilancio al 31/12/2007

Stato patrimoniale attivo	31/12/2007	31/12/2006
A) Crediti verso soci per versamenti ancora dovuti (di cui già richiamati)		
B) Immobilizzazioni		
I. Immateriali	68.137	65.947
- (Ammortamenti)	49.376	31.930
- (Svalutazioni)		
	18.761	34.017
II. Materiali	9.503	6.503
- (Ammortamenti)	4.532	2.931
- (Svalutazioni)		
	4.971	3.572
III. Finanziarie		
- (Svalutazioni)		
Totale Immobilizzazioni	23.732	37.589
C) Attivo circolante		
I. Rimanenze		
II. Crediti		
- entro 12 mesi	7.315	225.962
- oltre 12 mesi		
	7.315	225.962
III. Attività finanziarie che non costituiscono immobilizzazioni		
IV. Disponibilità liquide	743.277	439.507
Totale attivo circolante	750.592	665.469
D) Ratei e risconti	467	1.132
Totale attivo	774.791	704.190

Stato patrimoniale passivo	31/12/2007	31/12/2006
A) Patrimonio netto		
<i>I. Capitale</i>	500.000	500.000
<i>II. Riserva da sovrapprezzo delle azioni</i>		
<i>III. Riserva di rivalutazione</i>		
<i>IV. Riserva legale</i>	13.175	13.175
<i>V. Riserve statutarie</i>		
<i>VI. Riserva per azioni proprie in portafoglio</i>		
<i>VII. Altre riserve</i>	(1)	
<i>VIII. Utili (perdite) portati a nuovo</i>	69.473	67.947
<i>IX. Utile d'esercizio</i>	42.899	1.526
Totale patrimonio netto	625.546	582.648
B) Fondi per rischi e oneri		
C) Trattamento fine rapporto di lavoro subordinato	43.634	27.071
D) Debiti		
- entro 12 mesi	105.560	90.214
- oltre 12 mesi		
	105.560	90.214
E) Ratei e risconti	51	4.257
Totale passivo	774.791	704.190

Conto economico	31/12/2007	31/12/2006
A) Valore della produzione		
1) Ricavi delle vendite e delle prestazioni	797.255	703.286
2) Variazione delle rimanenze di prodotti in lavorazione, semilavorati e finiti		
3) Variazioni dei lavori in corso su ordinazione		
4) Incrementi di immobilizzazioni per lavori interni		
5) Altri ricavi e proventi:		
Totale valore della produzione	797.255	703.286
B) Costi della produzione		
6) Per materie prime, sussidiarie, di consumo e di merci	2.846	1.918
7) Per servizi	302.494	286.653
8) Per godimento di beni di terzi	49.060	45.210
9) Per il personale		
a) Salari e stipendi	235.293	227.870
b) Oneri sociali	68.428	66.707
c) Trattamento di fine rapporto	16.667	16.060
d) Trattamento di quiescenza e simili		
e) Altri costi		
	320.388	310.637
10) Ammortamenti e svalutazioni		
a) Ammortamento delle immobilizzazioni immateriali	19.047	17.009
b) Ammortamento delle immobilizzazioni materiali		1.221
c) Altre svalutazioni delle immobilizzazioni		
d) Svalutazioni dei crediti compresi nell'attivo circolante e delle disponibilità liquide		
	19.047	18.230
11) Variazioni delle rimanenze di materie prime, sussidiarie, di consumo e merci		
12) Accantonamento per rischi		
13) Altri accantonamenti		
14) Oneri diversi di gestione	3.332	1.829
Totale costi della produzione	697.167	664.477
Differenza tra valore e costi di produzione (A-B)	100.088	38.809
C) Proventi e oneri finanziari		
15) Proventi da partecipazioni:		
16) Altri proventi finanziari:		
a) da crediti iscritti nelle immobilizzazioni		
b) da titoli iscritti nelle immobilizzazioni		
c) da titoli iscritti nell'attivo circolante	20.230	5.744
d) proventi diversi dai precedenti:		
- altri	685	467
	20.915	6.211

		20.915	6.211
17) <i>Interessi e altri oneri finanziari:</i>			
- altri	<u>6.905</u>	6.905	<u>871</u> 871
17-bis) <i>utili e perdite su cambi</i>			
Totale proventi e oneri finanziari		14.010	5.340
D) Rettifiche di valore di attività finanziarie			
18) <i>Rivalutazioni:</i>	<u> </u>		
19) <i>Svalutazioni:</i>	<u> </u>		
Totale rettifiche di valore di attività finanziarie			
E) Proventi e oneri straordinari			
20) <i>Proventi:</i>			
- varie	<u>135</u>	135	<u>1</u> 1
21) <i>Oneri:</i>			
- varie	<u>1.038</u>	1.038	
Totale delle partite straordinarie		(903)	1
Risultato prima delle imposte (A-B±C±D±E)		113.195	44.150
22) <i>Imposte sul reddito dell'esercizio, correnti, differite e anticipate</i>			
a) <i>Imposte correnti</i>	75.525		44.066
b) <i>Imposte differite (anticipate)</i>	<u>(5.229)</u>	70.296	<u>(1.442)</u> 42.624
23) Utile (Perdita) dell'esercizio		42.899	1.526

Presidente del Consiglio di Amministrazione
IALONGO GIOVANNI

Reg. Imp. 06553251007
Rea 975137

ITALIA PREVIDENZA - S.I.S.P.I. SPA

Sede in VIA CARLO SPINOLA 11 - 00154 ROMA (RM) Capitale sociale Euro 500.000,00 I.V.

Nota integrativa al bilancio chiuso il 31/12/2007

Criteri di formazione

Il presente bilancio è stato redatto in forma abbreviata in quanto sussistono i requisiti di cui all'art. 2435 bis, 1° comma del Codice civile; non è stata pertanto redatta la Relazione sulla gestione. A completamento della doverosa informazione si precisa in questa sede che ai sensi dell'art. 2428 punti 3) e 4) C.C. non esistono né azioni proprie né azioni o quote di società controllanti possedute dalla società anche per tramite di società fiduciaria o per interposta persona e che né azioni proprie né azioni o quote di società controllanti sono state acquistate e / o alienate dalla società, nel corso dell'esercizio, anche per tramite di società fiduciaria o per interposta persona. Non sussistono fatti di rilievo verificatisi nel corso dell'esercizio da menzionare nella presente Nota Integrativa.

Criteri di valutazione

(Rif. art. 2427, primo comma, n. 1, C.c.)

I criteri utilizzati nella formazione del bilancio chiuso al 31/12/2007 non si discostano dai medesimi utilizzati per la formazione del bilancio del precedente esercizio, in particolare nelle valutazioni e nella continuità dei medesimi principi.

La valutazione delle voci di bilancio è stata fatta ispirandosi a criteri generali di prudenza e competenza nella prospettiva della continuazione dell'attività.

L'applicazione del principio di prudenza ha comportato la valutazione individuale degli elementi componenti le singole poste o voci delle attività o passività, per evitare compensi tra perdite che dovevano essere riconosciute e profitti da non riconoscere in quanto non realizzati.

In ottemperanza al principio di competenza, l'effetto delle operazioni e degli altri eventi è stato rilevato contabilmente ed attribuito all'esercizio al quale tali operazioni ed eventi si riferiscono, e non a quello in cui si concretizzano i relativi movimenti di numerario (incassi e pagamenti).

La continuità di applicazione dei criteri di valutazione nel tempo rappresenta elemento necessario ai fini della comparabilità dei bilanci della società nei vari esercizi.

La valutazione tenendo conto della funzione economica dell'elemento dell'attivo o del passivo considerato che esprime il principio della prevalenza della sostanza sulla forma - obbligatoria laddove non espressamente in contrasto con altre norme specifiche sul bilancio - consente la rappresentazione delle operazioni secondo la realtà economica sottostante gli aspetti formali.

In particolare, i criteri di valutazione adottati nella formazione del bilancio sono stati i seguenti.

Immobilizzazioni

Immateriali

Sono iscritte al costo storico di acquisizione ed esposte al netto degli ammortamenti effettuati nel corso degli esercizi e imputati direttamente alle singole voci.

I costi di impianto e di ampliamento sono stati iscritti nell'attivo con il consenso del Collegio sindacale e sono ammortizzati in un periodo di cinque esercizi.

I diritti di brevetto industriale e diritti di utilizzo di opere dell'ingegno sono ammortizzati in un periodo di tre esercizi.

Le licenze, concessioni e marchi sono ammortizzati con una aliquota annua del 20%.

Materiali

Sono iscritte al costo di acquisto e rettificate dai corrispondenti fondi di ammortamento.

Nel valore di iscrizione in bilancio si è tenuto conto degli oneri accessori e dei costi sostenuti per l'utilizzo dell'immobilizzazione, portando a riduzione del costo gli sconti commerciali e gli sconti cassa di ammontare rilevante.

Le quote di ammortamento, imputate a conto economico, sono state calcolate attesi l'utilizzo, la destinazione e la durata economico-tecnica dei cespiti, sulla base del criterio della residua possibilità di utilizzazione, criterio che abbiamo ritenuto ben rappresentato dalle seguenti aliquote, non modificate rispetto all'esercizio precedente e ridotte alla metà nell'esercizio di entrata in funzione del bene:

- altri beni: 20%

Non sono state effettuate rivalutazioni discrezionali o volontarie e le valutazioni effettuate trovano il loro limite massimo nel valore d'uso, oggettivamente determinato, dell'immobilizzazione stessa.

Operazioni di locazione finanziaria (leasing)

Le operazioni di locazione finanziaria sono rappresentate in bilancio secondo il metodo patrimoniale, contabilizzando a conto economico i canoni corrisposti secondo il principio di competenza.

In apposita sezione della nota integrativa sono fornite le informazioni complementari previste dalla legge relative alla rappresentazione dei contratti di locazione finanziaria secondo il metodo finanziario.

Crediti

Sono esposti al valore nominale in quanto completamente esigibili.

Debiti

Sono rilevati al loro valore nominale, modificato in occasione di resi o di rettifiche di fatturazione.

Ratei e risconti

Sono stati determinati secondo il criterio dell'effettiva competenza temporale dell'esercizio.

Fondo TFR

Rappresenta l'effettivo debito maturato verso i dipendenti in conformità di legge e dei contratti di lavoro vigenti, considerando ogni forma di remunerazione avente carattere continuativo.

Il fondo corrisponde al totale delle singole indennità maturate a favore dei dipendenti alla data di chiusura del bilancio, al netto degli acconti erogati, ed è pari a quanto si sarebbe dovuto corrispondere ai dipendenti nell'ipotesi di cessazione del rapporto di lavoro in tale data.

Imposte sul reddito

Le imposte sono accantonate secondo il principio di competenza; rappresentano pertanto:

- gli accantonamenti per imposte liquidate o da liquidare per l'esercizio, determinate secondo le aliquote e le norme vigenti;
- l'ammontare delle imposte differite o pagate anticipatamente in relazione a differenze temporanee sorte o annullate nell'esercizio.

Riconoscimento ricavi

I ricavi derivanti da prestazioni di servizi vengono riconosciuti in base alla competenza temporale.

ATTIVITÀ**B) Immobilizzazioni*****I. Immobilizzazioni immateriali***

Sono iscritte al costo storico di acquisizione ed esposte al netto degli ammortamenti effettuati nel corso degli esercizi e imputati direttamente alle singole voci.

I costi di impianto e di ampliamento, sono stati iscritti nell'attivo con il consenso del Collegio sindacale e sono ammortizzati in un periodo di cinque esercizi.

I diritti di brevetto industriale e diritti di utilizzo di opere dell'ingegno sono ammortizzati in un periodo di tre esercizi.

Le licenze, concessioni e marchi sono ammortizzati con una aliquota annua del 20%.

Descrizione costi	Valore al 31/12/06	Increment./ decem. esercizio	Amm.to esercizio	Valore al 31/12/07
Impianto e ampliamento	970	-	(485)	485
Diritti brevetti ind. e utilizz.opere ingegno	19.097	-	(9.548)	9.549
Concessioni, licenze, marchi	6.471	2.190	(3.674)	4.987
Altre	7.479	-	(3.740)	3.740
Totale	34.017	2.190	(17.447)	18.761

II. Immobilizzazioni materiali

Sono iscritte al costo di acquisto e rettificata dai corrispondenti fondi di ammortamento.

Le quote di ammortamento, imputate a conto economico, sono state calcolate attesi l'utilizzo, la destinazione e la durata economico-tecnica dei cespiti, sulla base del criterio della residua possibilità di utilizzazione, criterio che abbiamo ritenuto ben rappresentato dalle seguenti aliquote, ridotte alla metà nell'esercizio di entrata in funzione del bene: "altri beni" : 20%.

Descrizione	Costo storico	F.do amm.to al 31/12/06	Increment./ decem. esercizio	Amm.to esercizio	Saldo al 31/12/07
Altri beni (macchine d'ufficio)	6.503	(2.931)	3.000	(1.601)	4.971
Totale	6.503	(2.931)	3.000	(1.601)	4.971

C) Attivo circolante

II. Crediti

	Saldo al 31/12/2007 7.315	Saldo al 31/12/2006 225.962	Variazioni (218.647)
Descrizione	Entro 12 mesi	Oltre 12 mesi	Oltre 5 anni
Verso clienti			
Per crediti tributari	644		
Per imposte anticipate	6.671		
Verso altri			
Arrotondamento			
	7.315		7.315

Le imposte anticipate per Euro 6.671 sono relative a differenze temporanee deducibili per una descrizione delle quali si rinvia al relativo paragrafo nell'ultima parte della presente nota integrativa. I crediti tributari sono costituiti esclusivamente dal credito Iva 2007.

IV. Disponibilità liquide

	Saldo al 31/12/2007	Saldo al 31/12/2006	Variazioni
	743.277	439.507	303.770
Descrizione	31/12/2007	31/12/2006	
Depositi bancari e postali	743.001	438.896	
Denaro e altri valori in cassa	276	611	
Arrotondamento			
	743.277	439.507	

Il saldo rappresenta le disponibilità liquide e l'esistenza di numerario e di valori alla data di chiusura dell'esercizio.

D) Ratei e risconti

	Saldo al 31/12/2007	Saldo al 31/12/2006	Variazioni
	467	1.132	(665)

Misurano proventi e oneri la cui competenza è anticipata o posticipata rispetto alla manifestazione numeraria e/o documentale; essi prescindono dalla data di pagamento o riscossione dei relativi proventi e oneri, comuni a due o più esercizi e ripartibili in ragione del tempo.

La voce è costituita dai risconti attivi riferiti alle utenze telefoniche ed agli abbonamenti per riviste specializzate.

PASSIVITÀ

A) Patrimonio netto

(Rif. art. 2427, primo comma, nn. 4, 7 e 7-bis, C.c.)

	Saldo al 31/12/2007	Saldo al 31/12/2006	Variazioni	
	625.546	582.648	42.898	
Descrizione	31/12/2006	Incrementi	Decrementi	31/12/2007
Capitale	500.000			500.000
Riserva legale	13.175			13.175
Riserva straordinaria				
Riserva per conversione / arrotondamento in Euro			1	(1)
Utili (perdite) portati a nuovo	67.947	1.526		69.473
Utile (perdita) dell'esercizio	1.526	42.899	1.526	42.899
Totale	582.648	44.425	1.527	625.546

Nella tabella che segue si dettagliano i movimenti nel patrimonio netto

	Capitale sociale	Riserva legale	Utili (perdite) a nuovo	Altre Riserve	Risultato d'esercizio	Totale
All'inizio dell'esercizio precedente	500.000	12.614	57.301	(1)	11.208	581.122
Destinazione del risultato dell'esercizio		561	10.646	1	(11.208)	
Altre variazioni						
Risultato dell'esercizio precedente					1.526	
Alla chiusura dell'esercizio precedente	500.000	13.175	67.947	-	1.526	582.648
Destinazione del risultato dell'esercizio			1.526		(1.526)	
Altre variazioni				(1)		
Risultato dell'esercizio corrente					42.899	
Alla chiusura dell'esercizio corrente	500.000	13.175	69.473	(1)	42.899	625.546

Il capitale sociale è così composto (articolo 2427, primo comma, nn.17 e 18, C.c.).

Azioni/Quote	Numero	Valore nominale in Euro
Azioni Ordinarie	20	25.000
Totale	20	25.000

Le poste del patrimonio netto sono così distinte secondo l'origine, la possibilità di utilizzazione, la distribuibilità e l'avvenuta utilizzazione nei tre esercizi precedenti

Natura / Descrizione	Importo	Possibilità utilizzo (*)	Quota disponibile	Utilizzazioni eff. Nei 3 es. prec. Per copert. Perdite	Utilizzazioni eff. Nei 3 es. prec. Per altre ragioni
Capitale	500.000	B			
Riserva legale	13.175	B			
Altre riserve	(1)	A, B, C			
Utili (perdite) portati a nuovo	69.473	A, B, C			
Totale			69.473		
Quota non distribuibile					
Residua quota distribuibile			69.473		

(*) A: per aumento di capitale; B: per copertura perdite; C: per distribuzione ai soci

In conformità con quanto disposto dal principio contabile n. 28 sul Patrimonio netto, si forniscono le seguenti informazioni complementari:

c) Utile per azione

L'utile d'esercizio che spetta al proprietario di una quota unitaria del capitale d'impresa è pari a Euro 2.144,95.

Il metodo di calcolo utilizzato è il seguente: $(42.899 / 20 = 2.244,95)$.

C) Trattamento di fine rapporto di lavoro subordinato

(Rif. art. 2427, primo comma, n. 4, C.c.)

Saldo al 31/12/2007	Saldo al 31/12/2006	Variazioni
43.634	27.071	16.563

La variazione è così costituita.

Variazioni	31/12/2006	Incrementi	Decrementi	31/12/2007
TFR, movimenti del periodo	27.071	16.667	104	43.634

Il fondo accantonato rappresenta l'effettivo debito della società al 31/12/2007 verso i dipendenti in forza a tale data, al netto dei decrementi per imposta sostitutiva sul Tfr per l'anno 2007 pari a Euro 104.

Alla data di chiusura dell'esercizio risulta cessato n.1 rapporto di lavoro a tempo indeterminato e la quota da liquidare, pari a Euro 3.999, è stata erogata nel mese di gennaio 2008.

D) Debiti

(Rif. art. 2427, primo comma, n. 4, C.c.)

Saldo al 31/12/2007	Saldo al 31/12/2006	Variazioni
105.560	90.214	15.346

I debiti sono valutati al loro valore nominale e la scadenza degli stessi è così suddivisa (articolo 2427, primo comma, n. 6, C.c.).

Descrizione	Entro	Oltre	Oltre	Totale
	12 mesi	12 mesi	5 anni	
Debiti verso fornitori	30.356			30.356
Debiti tributari	52.120			52.120
Debiti verso istituti di previdenza	23.053			23.053
Altri debiti	32			32
Arrotondamento	(1)			(1)
	105.560			105.560

I "Debiti verso fornitori" sono iscritti al netto degli sconti commerciali; gli sconti cassa sono invece rilevati al momento del pagamento. Il valore nominale di tali debiti è stato rettificato, in occasione di resi o abbuoni (rettifiche di fatturazione), nella misura corrispondente all'ammontare definito con la controparte.

La voce "Debiti tributari" accoglie solo le passività per imposte certe e determinate.

Nella voce debiti tributari sono iscritti debiti per imposta IRES pari a Euro 28.053, al netto degli acconti versati nel corso dell'esercizio per Euro 16.685 e delle ritenute d'acconto subite pari a Euro 185. Inoltre, sono iscritti debiti per imposta IRAP pari a Euro 2.788 al netto degli acconti versati nel corso dell'esercizio per Euro 27.814.

Sono, infine, iscritti i debiti per ritenute operate alla fonte per Euro 21.279.

Le principali variazioni nella consistenza della voce "Debiti tributari" sono dovute ai maggiori ricavi realizzati nell'esercizio.

La ripartizione dei Debiti al 31/12/2007 secondo area geografica è riportata nella tabella seguente (articolo 2427, primo comma, n. 6, C.c.).

Debiti per Area Geografica	V / fornitori	V / Controllate	V / Collegate	V / Controllanti	V / Altri	Totale
Italia	30.356				32	30.388
Totale	30.356				32	30.388

E) Ratei e risconti

Saldo al 31/12/2007	Saldo al 31/12/2006	Variazioni
51	4.257	(4.206)

Rappresentano le partite di collegamento dell'esercizio conteggiate col criterio della competenza temporale.

CONTO ECONOMICO

A) Valore della produzione

Saldo al 31/12/2007	Saldo al 31/12/2006	Variazioni
797.255	703.286	93.969

Descrizione	31/12/2007	31/12/2006	Variazioni
Ricavi vendite e prestazioni	797.255	703.286	93.969
Altri ricavi e proventi			
	797.255	703.286	93.969

I ricavi delle vendite e delle prestazioni sono rappresentati esclusivamente dalle fatture emesse nei confronti della "Gestione Commissariale Fondo Buonuscita Dipendenti Poste Italiane SpA".

B) Costi della produzione

Saldo al 31/12/2007	Saldo al 31/12/2006	Variazioni
697.167	664.477	32.690

Descrizione	31/12/2007	31/12/2006	Variazioni
Per materie prime, sussidiarie, di consumo e di merci	2.846	1.918	928
Per servizi	302.494	286.653	15.841
Per godimento di beni di terzi	49.060	45.210	3.850
Per il personale	320.388	310.637	9.751
Ammortamenti e svalutazioni	19.047	18.230	817
Oneri diversi di gestione	3.332	1.829	1.503
	697.167	664.477	32.690

La voce Costi per servizi è costituita principalmente dai compensi degli amministratori per Euro 118.475, dai costi per collaborazioni coordinate e continuative e lavoratori a progetto per Euro 92.231, dalle consulenze tecniche per Euro 20.399 e dai compensi del collegio sindacale per Euro 20.923.

I costi per godimento di beni di terzi si riferiscono essenzialmente ai canoni di affitto della sede sociale.

Le spese per il personale sono suddivise in retribuzioni per Euro 235.293, oneri sociali Euro 68.428 e TFR Euro 16.667.

I maggiori ammortamenti rispetto al precedente esercizio sono conseguenza dell'incremento delle immobilizzazioni immateriali.

C) Proventi e oneri finanziari

	Saldo al 31/12/2007	Saldo al 31/12/2006	Variazioni
	14.010	5.340	8.670
Descrizione	31/12/2007	31/12/2006	Variazioni
Da titoli iscritti nell'attivo circolante	20.230	5.744	14.486
Proventi diversi dai precedenti	685	467	218
(Interessi e altri oneri finanziari)	(6.905)	(871)	(6.034)
	14.010	5.340	8.670

I proventi finanziari sono costituiti dall'ammontare degli interessi attivi bancari maturati nell'esercizio per euro 685 e dai proventi derivanti dalle operazioni di pronti contro termine effettuate nel corso dell'esercizio pari ad Euro 20.230.

Gli oneri finanziari, pari ad Euro 6.905, sono costituiti, principalmente, dagli scarti dovuti alla differenza tra il prezzo a pronti e quello a termine collegati alle medesime operazioni di cui sopra.

E) Proventi e oneri straordinari

	Saldo al 31/12/2007	Saldo al 31/12/2006	Variazioni
	(903)	1	(904)
Descrizione	31/12/2007	31/12/2006	Variazioni
Altri proventi straordinari	135	1	134
(Altri oneri straordinari)	(1.038)	-	(1.038)
	(903)	1	(904)

Nella voce "Altri proventi straordinari" sono iscritte le sopravvenienze attive realizzate nell'esercizio e gli arrotondamenti euro dovuti all'esposizione del bilancio in unità di euro. Nella voce "Altri oneri straordinari" sono iscritte le sopravvenienze passive sostenute nell'esercizio e costituite principalmente dai "contributi QUAS lavoratori dipendenti" relativi agli esercizi precedenti per Euro 852 e altre sopravvenienze per importi non rilevanti.

Imposte sul reddito d'esercizio

	Saldo al 31/12/2007	Saldo al 31/12/2006	Variazioni
	70.296	42.624	27.672
Imposte	Saldo al 31/12/2007	Saldo al 31/12/2006	Variazioni
Imposte correnti:	75.525	44.066	31.459
IRES	44.923	16.329	28.594
IRAP	30.602	27.737	2.865
Imposte sostitutive			
Imposte differite (anticipate)	(5.229)	(1.442)	(3.787)
IRES	(4.879)	(1.244)	(3.635)
IRAP	(350)	(198)	(152)
	70.296	42.624	27.672

Nel seguito si espone la riconciliazione tra l'onere fiscale risultante dal bilancio e l'onere fiscale teorico:

Riconciliazione tra onere fiscale da bilancio e onere fiscale teorico (IRES)

Descrizione	Valore	Imposte
Risultato prima delle imposte	113.195	
Onere fiscale teorico (%)	33	37.354
Differenze che non si riverteranno negli esercizi successivi:		
Imposte e tasse indeducibili	1.623	
Servizi di telefonia parzialmente indeducibili	1.472	
Altri costi indeducibili	324	
Sopravvenienze passive indeducibili	1.038	
Differenze temporanee deducibili in esercizi successivi:		
Compensi CdA 2007 non erogati nell'esercizio	11.181	
Compensi Co.co.co. (Coll.Sind) 2007 non erogati nell'esercizio	11.084	
Rigiro delle differenze temporanee da esercizi precedenti:		
Quota deducibile spese di rappresentanza anni precedenti	(17)	
Compensi CdA 2006 erogati nell'esercizio	(3.771)	
Imponibile fiscale	136.129	
Imposte correnti sul reddito dell'esercizio		44.923

Determinazione dell'imponibile IRAP

Descrizione	Valore	Imposte
Differenza tra valore e costi della produzione (A-B)	100.088	
<i>Costi non rilevanti ai fini IRAP</i>		
Imposte e tasse indeducibili	1.623	
Servizi di telefonia parzialmente indeducibili	1.472	
Altri costi indeducibili	324	
Interessi Leasing	310	
Costi per collaborazioni (compensi e contributi)	111.439	
Costi per il personale dipendente (retrib./contrib./TFR)	272.191	
Costi per collaborazioni organi sociali	88.064	
<i>Ricavi non rilevanti ai fini IRAP</i>		
	575.511	
Onere fiscale teorico (%)	5,25	30.214
Differenza temporanea deducibile in esercizi successivi:		
Compensi CdA 2007 non erogati nell'esercizio	11.181	

Rigiro delle differenze temporanee da esercizi precedenti:		
Quota deducibile spese di rappresentanza anni precedenti	(17)	
Compensi CdA 2006 erogati nell'esercizio	(3.771)	
Imponibile Irap	582.904	
IRAP corrente per l'esercizio		30.602

Ai sensi dell'articolo 2427, primo comma, n. 14 C.c. si evidenziano le informazioni richieste sulla fiscalità differita e anticipata:

Fiscalità differita / anticipata

Le imposte anticipate sono state rilevate in quanto esiste la ragionevole certezza dell'esistenza, negli esercizi in cui si riverseranno le differenze temporanee deducibili, a fronte delle quali sono state iscritte le imposte anticipate, di un reddito imponibile non inferiore all'ammontare delle differenze che si andranno ad annullare.

Le principali differenze temporanee che hanno comportato la rilevazione di imposte differite e anticipate sono indicate nella tabella seguente unitamente ai relativi effetti.

Rilevazione delle imposte differite e anticipate ed effetti conseguenti:

	esercizio 31/12/2007		esercizio 31/12/2006	
	Ammontare delle differenze temporanee	Effetto fiscale	Ammontare delle differenze temporanee	Effetto fiscale
Imposte anticipate:				
Compensi CdA 2006 non erogati			(3.771)	(1.442)
Compensi CdA 2006 pagati nel 2007	3.771	1.442		
Compensi CdA 2007 non erogati	(11.181)	(3.623)		
Compensi per Collaborazioni non erogate	(11.084)	(3.048)		
Totale imposte anticipate		(5.229)		(1.442)
Imposte differite (anticipate) nette		(5.229)		(1.442)

Per le differenze temporanee relative ai criteri di deducibilità delle spese di rappresentanza sostenute nell'esercizio, non si è provveduto alla rilevazione di imposte anticipate in considerazione della irrilevanza degli importi.

Abrogazione dell'interferenza fiscale

Non esistono interferenze fiscali da eliminare.

Operazioni di locazione finanziaria (leasing)

La società ha in essere n. 1 contratto di locazione finanziaria per il quale, ai sensi dell'articolo 2427, primo comma, n. 22, C.c. si forniscono le seguenti informazioni:
 contratto di leasing n. 145263 del 28/06/2006;
 durata del contratto di leasing in mesi 36;
 bene utilizzato P.c. server Dell;

costo del bene in Euro 5.699;
 Maxicanone non pagato;
 Valore attuale delle rate di canone non scadute Euro 3.228;
 Onere finanziario effettivo attribuibile ad esso e riferibile all'esercizio Euro 444;
 Valore del bene alla chiusura dell'esercizio considerato come immobilizzazione Euro 3.989;
 Ammortamenti virtuali del periodo Euro 1.040;
 Saggio di interesse effettivo 0,88384628.

Conformemente alle indicazioni fornite dal documento OIC 1 - I PRINCIPALI EFFETTI DELLA RIFORMA DEL DIRITTO SOCIETARIO SULLA REDAZIONE DEL BILANCIO D'ESERCIZIO, nella tabella seguente sono fornite le informazioni sugli effetti che si sarebbero prodotti sul Patrimonio Netto e sul Conto Economico rilevando le operazioni di locazione finanziaria con il metodo finanziario rispetto al criterio cosiddetto patrimoniale dell'addebito al Conto Economico dei canoni corrisposti.

Attività	
a) Contratti in corso	
Beni in leasing finanziario alla fine dell'esercizio precedente, al netto degli ammortamenti complessivi pari a Euro 570 alla fine dell'esercizio precedente	5.129
+ Beni acquisiti in leasing finanziario nel corso dell'esercizio	
- Beni in leasing finanziario riscattati nel corso dell'esercizio	
- Quote di ammortamento di competenza dell'esercizio	1.140
+ / - Rettifiche/riprese di valore su beni in leasing finanziario	
Beni in leasing finanziario al termine dell'esercizio, al netto degli ammortamenti complessivi pari a Euro 1.710	3.989
b) Beni riscattati	
Maggior valore complessivo dei beni riscattati, determinato secondo la metodologia finanziaria, rispetto al loro valore netto contabile alla fine dell'esercizio	
c) Passività	
Debiti impliciti per operazioni di leasing finanziario alla fine dell'esercizio precedente (di cui scadenti nell'esercizio successivo Euro 1.746 e scadenti da 1 a 5 anni Euro 3.228)	4.974
+ Debiti impliciti sorti nell'esercizio	
- Riduzioni per rimborso delle quote capitale	1.746
- Riduzioni per riscatti nel corso dell'esercizio	
Debiti impliciti per operazioni di leasing finanziario al termine dell'esercizio (di cui scadenti nell'esercizio successivo Euro 1.941 e scadenti da 1 a 5 anni Euro 1.287)	3.228
d) Effetto complessivo lordo alla fine dell'esercizio (a+b-c)	761
e) Effetto netto fiscale	385
f) Effetto sul Patrimonio Netto alla fine dell'esercizio (d-e)	376
L'effetto sul Conto Economico può essere così rappresentato	
Storno di canoni su operazioni di leasing finanziario	2.190
Rilevazione degli oneri finanziari su operazioni di leasing finanziario	444
Rilevazione di	
- quote di ammortamento	
- su contratti in essere	1.140
- su beni riscattati	
- rettifiche/riprese di valore su beni in leasing finanziario	
Effetto sul risultato prima delle imposte	606
Rilevazione dell'effetto fiscale	385
Effetto sul risultato d'esercizio delle rilevazioni delle operazioni di leasing con il metodo finanziario	221

Informazioni sugli strumenti finanziari emessi dalla società

(Rif. art. 2427, primo comma, n. 19, C.c.)

La società non ha emesso strumenti finanziari.

Altre informazioni

Ai sensi di legge si evidenziano i compensi complessivi spettanti al Consiglio di Amministrazione ed ai membri del Collegio sindacale.

Qualifica	Compenso
Consiglio di Amministrazione	118.475
Collegio sindacale	20.923

Documento programmatico sulla sicurezza

Ai sensi dell'allegato B, punto 26, del D.Lgs. n. 196/2003 recante Codice in materia di protezione dei dati personali, gli amministratori danno atto che la Società si è adeguata alle misure in materia di protezione dei dati personali, alla luce delle disposizioni introdotte dal D.Lgs. n. 196/2003 secondo i termini e le modalità ivi indicate. In particolare segnalano che il Documento Programmatico sulla Sicurezza, depositato presso la sede sociale e liberamente consultabile, è stato aggiornato in data 24 ottobre 2007.

Il presente bilancio, composto da Stato patrimoniale, Conto economico e Nota integrativa, rappresenta in modo veritiero e corretto la situazione patrimoniale e finanziaria nonché il risultato economico dell'esercizio e corrisponde alle risultanze delle scritture contabili.

Presidente del Consiglio di Amministrazione
IALONGO GIOVANNI



RELAZIONE DELLA SOCIETÀ DI REVISIONE

Ai Signori Azionisti
della ITALIA PREVIDENZA – Società Italiana di Servizi
per la Previdenza Integrativa per Azioni

1. Abbiamo svolto la revisione contabile del bilancio d'esercizio della ITALIA PREVIDENZA – Società Italiana di Servizi per la previdenza Integrativa per Azioni (di seguito "S.I.S.P.I." S.p.A.), chiuso al 31 dicembre 2007. La responsabilità della redazione del bilancio compete agli amministratori della S.I.S.P.I. S.p.A. E' nostra la responsabilità del giudizio professionale espresso sul bilancio e basato sulla revisione contabile. La presente relazione non è emessa ai sensi di legge, stante il fatto che la S.I.S.P.I. S.p.A. ha conferito l'incarico per il controllo contabile ex art. 2409 bis e successivi del Codice Civile ad altro soggetto, diverso dalla scrivente società di revisione.
2. Il nostro esame è stato svolto secondo gli statuiti principi di revisione. In conformità ai predetti principi, la revisione è stata pianificata e svolta al fine di acquisire ogni elemento necessario per accertare se il bilancio d'esercizio sia viziato da errori significativi e se risultati, nel suo complesso, attendibile. Il procedimento di revisione comprende l'esame, sulla base di verifiche a campione, degli elementi probativi a supporto dei saldi e delle informazioni contenuti nel bilancio, nonché la valutazione dell'adeguatezza e della correttezza dei criteri contabili utilizzati e della ragionevolezza delle stime effettuate dagli amministratori. Riteniamo che il lavoro svolto fornisca una ragionevole base per l'espressione del nostro giudizio professionale.

Per il giudizio relativo al bilancio dell'esercizio precedente, i cui dati sono presentati ai fini comparativi secondo quanto richiesto dalla legge, si fa riferimento alla relazione da noi emessa in data 2 aprile 2007.

3. A nostro giudizio, il bilancio d'esercizio della S.I.S.P.I. S.p.A. al 31 dicembre 2007 è conforme alle norme che ne disciplinano i criteri di redazione; esso pertanto è redatto con chiarezza e rappresenta in modo veritiero e corretto la situazione patrimoniale e finanziaria e il risultato economico della società.

Roma, 10 aprile 2008


Ria & Partners S.p.A.
Gaetano Aita
Partner


Il Segretario

**ITALIA PREVIDENZA – SOCIETA' ITALIANA DI SERVIZI PER LA PREVIDENZA
INTEGRATIVA PER AZIONI S.p.A.**

Sede legale: Via Carlo Spinola, 11 – 00154 Roma

Capitale Sociale Euro 500.000 i.v.

Codice Fiscale e Registro Imprese di Roma n. 06553251007

Numero di partita IVA 06553251007

REA di Roma 975137

**RELAZIONE DEL COLLEGIO SINDACALE SUL BILANCIO
AL 31 DICEMBRE 2007 ai sensi dell'art. 2429 del Codice Civile**

Signori Soci,

il Collegio Sindacale redige la presente relazione ai sensi dell'articolo 2429 del Codice Civile. Con l'entrata in vigore del D.Lgs. n.6/2003, l'attività di vigilanza svolta dal Collegio Sindacale è stata separata dalla funzione di controllo contabile prevista dall'art. 2409-bis del Codice Civile; anche per l'esercizio chiuso al 31 dicembre 2007, come deliberato dall'assemblea dei Soci abbiamo svolto entrambe le funzioni.

Il progetto di bilancio dell' esercizio sociale chiuso al 31 dicembre 2007, che il Consiglio di Amministrazione Vi presenta per l'approvazione, è stato redatto in forma abbreviata in quanto sussistono i requisiti di cui all'art. 2435 bis, 1° comma del Codice Civile, ed è stato messo a nostra disposizione nel rispetto del termine di cui all'art. 2429 del Codice Civile.

Nel rendere conto del nostro operato si premette che:

- la nota integrativa rispetta nel contenuto il disposto degli artt. 2427 e 2435-bis del Codice Civile e fornisce un'adeguata informativa sulla situazione della società e sull'andamento della gestione.
- il bilancio è sottoposto a revisione da parte della RSM Ria & Partners S.p.A.. Il Collegio prende atto che la menzionata Società di Revisione ha rilasciato in data 10 aprile 2008, indirizzandola agli Azionisti, la propria relazione nella quale attesta che il bilancio chiuso al 31 dicembre 2007 è conforme alle norme che disciplinano i criteri di redazione; esso pertanto è redatto con chiarezza e rappresenta in modo veritiero e corretto la situazione patrimoniale, finanziaria e il risultato economico della Società.

Controllo sull'amministrazione ex art. 2403 cod. civ.

In ordine alle specifiche attività dell'Organo di controllo, svolte durante l'anno 2007 e peraltro effettuate tenuto anche conto dei principi di comportamento del Collegio Sindacale raccomandati dal Consiglio Nazionale dei Dottori Commercialisti, il Collegio può segnalarVi che:

- ha vigilato sull'osservanza della legge e dell'atto costitutivo e sul rispetto dei principi di corretta amministrazione;
- ha preso parte alle assemblee dei soci ed alle riunioni del Consiglio di Amministrazione accertando che le deliberazioni assunte siano state conformi alla legge ed allo statuto sociale;
- ha ottenuto dagli Amministratori informazioni sul generale andamento della gestione e sulla sua prevedibile evoluzione, nonché sulle operazioni di maggiore rilievo, per le loro dimensioni o caratteristiche, effettuate dalla Società, potendo ragionevolmente assicurare che le azioni poste in essere sono conformi alla legge ed allo statuto sociale e non sono manifestamente imprudenti, azzardate, in potenziale conflitto di interesse o in contrasto con le delibere assunte dall'assemblea dei soci o tali da compromettere l'integrità del patrimonio sociale;
- gli Organi Sociali sono in regime di prorogatio;
- ha controllato, anche attraverso l'informativa ottenuta dagli amministratori e dal personale responsabile, l'adeguatezza e l'efficienza del sistema delle procedure amministrativo-contabili e di controllo interno;
- non sono pervenute denunce ex art. 2408 del Codice Civile.
- nel corso dell'esercizio non sono stati rilasciati dal Collegio Sindacale pareri previsti dalla legge;

Controllo contabile ex art. 2409-ter cod.civ.

Nell'ambito dell'attività di controllo contabile, il Collegio ha verificato:

- nel corso dell'esercizio e con la prescritta periodicità, la regolare tenuta della contabilità sociale e la corretta rilevazione nelle scritture contabili dei fatti di gestione;
- la corrispondenza del bilancio di esercizio alle risultanze delle scritture contabili e degli accertamenti eseguiti, nonché la conformità dello stesso alle disposizioni di legge.

In Collegio ha esaminato il bilancio di esercizio chiuso al 31 dicembre 2007 che evidenzia un utile, al netto delle imposte, di euro 42.899 e che si riassume nei seguenti valori:

Attivo	
Immobilizzazioni	23.732
Attivo Circolante	750.592
Ratei e risconti	467
Totale Attivo	774.791
Passivo	
Patrimonio netto	625.546
Fondi per rischi e oneri	0
TFR	43.634
Debiti	105.560
Ratei e risconti	51
Totale Passivo	774.791
Conto economico	
Valore della produzione	797.255
Costi della produzione	697.167
Differenza tra valore e costi della produzione	100.088
Proventi ed oneri finanziari	14.010
Proventi ed oneri straordinari	(903)
Risultato prima delle imposte	113.195
Imposte sul reddito dell'esercizio	(70.296)
Utile dell'esercizio	42.899

A giudizio del Collegio, il bilancio, nel suo complesso, è stato redatto con chiarezza e rappresenta in modo veritiero e corretto la situazione patrimoniale e finanziaria ed il risultato economico della Società per l'esercizio chiuso al 31 dicembre 2007, in conformità alle norme che disciplinano il bilancio d'esercizio.

In particolare, il Collegio attesta che:

- lo stato patrimoniale ed il conto economico presentano a fini comparativi i valori dell'esercizio precedente.
- le singole voci che compongono lo stato patrimoniale ed il conto economico, supportate dalle informazioni esposte nella nota integrativa, corrispondono alle risultanze delle scritture contabili;
- le verifiche di conformità del bilancio sono state effettuate su un numero sufficiente di voci e sottovoci sulla base della criticità della vita aziendale e della significatività numerica del bilancio, che consente di poter esprimere un giudizio di correttezza sostanziale;
- la valutazione delle voci di bilancio e' stata fatta ispirandosi ai criteri generali di prudenza e di competenza, nella prospettiva della continuazione dell'attività nonché tenendo conto della funzione economica dell'elemento dell'attivo o del passivo considerato;
- gli Amministratori non hanno derogato alle norme di legge ai sensi dell'art. 2423 Codice civile;
- i principi contabili adottati sono adeguati in relazione all'attività ed alle operazioni poste in essere dalla società;
- i criteri adottati dagli Amministratori per la valutazione degli elementi dell'attivo e del passivo sono conformi alle disposizioni dell'art. 2426 del Codice civile ed alla normativa vigente;
- sono state rispettate le norme di legge inerenti la formazione e l'impostazione dello stato patrimoniale e del conto economico corredati dall'informazione contenuta nella nota integrativa;
- il bilancio risponde ai fatti ed alle informazioni di cui il Collegio Sindacale e' venuto a conoscenza nell'ambito dell'esercizio dei suoi doveri di vigilanza e dei suoi poteri di controllo ed ispezione;
- le immobilizzazioni immateriali sono state iscritte nell'attivo dello stato patrimoniale per la parte giudicata di utilità pluriennale, al netto degli ammortamenti, calcolati sulla base di una prudente valutazione della utilità futura.

Il Collegio, pertanto, esprime parere favorevole alla sua approvazione, nonché, alla proposta degli amministratori in merito alla destinazione dell'utile d'esercizio.

Roma, 11 aprile 2007

Il Collegio Sindacale

Dott. Ferdinando Paternesi

Dott.ssa Maria Cristina Moretti

Prof. Domenico Romano Penna


PAGINA BIANCA

ALLEGATO F

Equitalia S.p.A. — Bilancio d'esercizio 2007.

PAGINA BIANCA

Allegato "A"
Registro 16848



Equitalia

**Progetto di Bilancio
al 31/12/2007**

Sede Legale: Roma, Via Andrea Millevoi, 10

Capitale sociale: € 150.000.000,00 i.v.

Registro Imprese Roma, codice fiscale e Partita IVA: 08704541005

PAGINA BIANCA

Indice

Prolusione del Presidente

Presentazione dell'Amministratore Delegato

Organi sociali

I - Relazione sulla Gestione

Lo scenario di riferimento

Definizione del processo di acquisizione

Processo di riorganizzazione della struttura del gruppo

Azioni di direzione e coordinamento del gruppo

Strategie di riscossione

Organizzazione e Sistemi

Identità e comunicazione

Aspetti legali e societari

Internal audit

Risorse umane

Pianificazione e Controllo

Approvvigionamenti e logistica

Amministrazione e Finanza

Modello di governance

Responsabilità amministrativa delle persone giuridiche – D.Lgs. 231/01

Riorganizzazione aziendale

Cambio di denominazione e di sede

Le risorse umane

Revisione della struttura degli uffici

Normativa societaria.

Legge 626/1994

D. Lgs. 196/2003

Legge 262/2005

D. Lgs. 231/2007

Inquadramento civilistico e controllo contabile

Inquadramento fiscale

Controllo e vigilanza

Risultati ed andamento della gestione

Analisi per margini

Analisi per attività

Analisi per dati economici normalizzati

Impiego della liquidità

Fatti di rilievo avvenuti dopo la chiusura dell'esercizio

Emissione di strumenti partecipativi per il regolamento delle acquisizioni delle partecipazioni

Operazioni societarie

Rinnovo del CCNL

Evoluzione prevedibile della gestione

Andamento prevedibile per l'esercizio 2008

Modello organizzativo di riferimento per le società partecipate

Organizzazione dei rapporti con le società Agenti della Riscossione

Sviluppo del nuovo sistema informatico centralizzato della riscossione

Attività di ricerca e sviluppo**Informazioni sulle azioni proprie****Rapporti verso soggetti controllanti****Rapporti con società controllate****Proposta di destinazione dell'utile****RELAZIONE DEL COLLEGIO SINDACALE****RELAZIONE DELLA SOCIETA' DI REVISIONE****II - Stato Patrimoniale e Conto Economico****Stato Patrimoniale****Garanzie e Impegni****Conto Economico****III - Nota Integrativa****Parte A - Criteri di valutazione**

Inquadramento e normativa di riferimento

Criteri di redazione

Parte B – Informazioni sullo Stato Patrimoniale**Attività**

Voce 10 - Cassa e disponibilità

Voce 20 - Crediti verso enti creditizi

Voce 30 - Crediti verso enti finanziari

Voce 40 – Crediti verso la clientela

Voce 50 - Obbligazioni e altri titoli a reddito fisso



Voce 60 - Azioni, quote e altri titoli a reddito variabile.

Voce 70 - Partecipazioni

Voce 80 - Partecipazioni in imprese del gruppo

Voce 90 - Immobilizzazioni immateriali

Voce 100 - Immobilizzazioni materiali.

Voce 130 - Altre attività

Voce 140 - Ratei e risconti attivi

Passività.

Voce 10 - Debiti verso enti creditizi.

Voce 20 - Debiti verso enti finanziari

Voce 50 - Altre Passività

Voce 60 - Ratei e risconti passivi

Voce 70 - Trattamento di fine rapporto lavoro subordinato

Voce 80 - Fondi per rischi ed oneri

Voce 100 - Fondi per rischi finanziari generali

Voce 120 - Capitale sociale.

Voce 130 - Riserva legale

Voce 160 - Utili (Perdite) portati a nuovo

Voce 170 - Utile (Perdita) d'esercizio

Altre informazioni sullo Stato Patrimoniale

Prospetto delle movimentazioni del Patrimonio Netto.

Riclassificazione dei crediti e dei debiti per scadenza

Garanzie e impegni

Voce 10 Garanzie

Voce 20 Impegni

Parte C - Informazioni sul Conto economico

Costi

Voce 10 - Interessi passivi e oneri assimilati

Voce 20 - Commissioni passive

Voce 30 - Perdite da operazioni finanziarie

Voce 40 - Spese amministrative

Voce 50 - Rettifiche di valore su immobilizzazioni immateriali e materiali.

Voce 70 - Accantonamenti per rischi e oneri.

Voce 100 - Rettifiche di valore su immobilizzazioni finanziarie

Voce 120 - Variazione positiva del fondo per rischi finanziari generali

Voce 130 - Imposte sul reddito dell'esercizio.

Voce 140 - Utile d'esercizio.

Ricavi

Voce 10 - Interessi attivi e proventi assimilati

Voce 20 - Dividendi e altri proventi

Voce 40 - Profitti da Operazioni Finanziarie

Voce 70 - Altri proventi di gestione

Ripartizione dei ricavi per aree geografiche

Parte D - Altre informazioni

Numero medio dei dipendenti:

Compensi agli organi sociali:

Informazioni complementari relative al socio di maggioranza

IV - Allegati nota integrativa

IV.A - Regolazione delle acquisizioni societarie

IV.B - Riclassificazione degli schemi di bilancio 2006

IV.C - Dati principali e analisi del patrimonio netto delle società partecipate



Proloquio del Presidente

Dal 1° ottobre 2006, con il passaggio in capo ad Equitalia S.p.A. (già Riscossione S.p.A.) della proprietà di controllo delle società agenti della riscossione - operanti su tutto il territorio nazionale con esclusione della regione Sicilia - ha preso concretamente avvio il processo di internalizzazione pubblica del servizio di riscossione dei tributi.

Il nuovo assetto del sistema della riscossione - precedentemente gestito, in massima parte dal sistema bancario, in regime di concessione fin dal 1871 - è finalizzato al governo unitario e all'efficiamento dell'azione di riscossione in piena sinergia con l'attività di accertamento. In particolare il DL 203/2005 fissa quali obiettivi principali della riforma l'incremento dei volumi del riscosso, congiuntamente al miglioramento dei livelli di servizio al cittadino contribuente, e la razionalizzazione e omogeneizzazione della gestione, nell'ambito della più generale esigenza di ottimizzazione della spesa pubblica.

In tal senso l'introduzione di nuovi istituti normativi contribuisce a rendere più efficace l'attività di esazione delle entrate pubbliche e a favorire un effetto di deterrenza al mantenimento di condotte che sottraggono gettito fiscale tanto a livello nazionale che locale. A questo fine, nell'esercizio 2007, è stata stipulata una specifica Convenzione con la Guardia di Finanza per garantire una congiunta azione di contrasto all'evasione da riscossione.

Il bilancio d'esercizio 2007 - unitamente al consolidato che lo accompagna - mostra come gli obiettivi indicati dalla riforma trovano realizzazione già nel primo anno di piena attività di Equitalia e del suo Gruppo, sia in termini di volumi di riscosso sia in termini di economicità del sistema.

Raffaele Ferrara



Presentazione dell'Amministratore Delegato

Il decreto legge 30 settembre 2005, n. 203, convertito dalla legge 2 dicembre 2005, n. 248, ha effettuato un radicale mutamento di rotta, attribuendo all'Agenzia delle entrate e all'Inps il compito di creare una società pubblica, Riscossione S.p.A. ora Equitalia. Una struttura tecnica, snella, in continuo contatto con le istituzioni, ma assolutamente libera da vincoli burocratici. Ciò ha permesso, come primissimo risultato, il graduale superamento del compenso forfetario, assegnato dall'erario alle società di riscossione private, a prescindere dal volume riscosso, che comportava un considerevole esborso di denaro pubblico (circa 500 milioni di euro all'anno).

In soli 12 mesi, Equitalia ha acquisito le 38 società ex concessionarie da 54 banche e 35 privati, loro azionisti. Tutti i contratti definitivi sono stati stipulati entro il 30 settembre 2006 (termine ultimo fissato dall'articolo 30 del citato D.L.), mantenendo così l'impegno stabilito dal Parlamento e dando luogo alla più grande operazione di insourcing, mai effettuata dalla pubblica amministrazione in tempi così ristretti.

Da quando Equitalia è operativa (settembre 2006) stiamo lavorando su tre fronti

- incremento della riscossione da accertamento;
- miglioramento del rapporto con i cittadini;
- riorganizzazione delle strutture del gruppo.

L'incremento della riscossione è passata da 2,5 miliardi di euro di entrate erariali e previdenziali (7% del carico netto) nel 2005 a 5,4 miliardi nel 2007 (pari al 10%), con risultati omogenei sul territorio nazionale e limitando l'utilizzo di strumenti invasivi come le iscrizioni ipotecarie e i pignoramenti immobiliari, diminuiti nel 2007 del 10%.

Il miglioramento del rapporto con i cittadini è innanzitutto indispensabile per far capire che pagare le imposte è un dovere, che ricevere una cartella per tributi non pagati è il primo passo di un iter che porta alle procedure cautelari ed esecutive, per garantire equità nei confronti di quei cittadini che le tasse e i tributi li pagano spontaneamente.

Il ritardo nell'assolvimento degli obblighi tributari e ancor più i comportamenti dilatori posti in essere da alcuni contribuenti per ostacolare l'esazione delle somme iscritte a ruolo non devono essere più fenomeni tollerati o addirittura giustificati. Il fisco non è più la banca occulta delle imprese.

In questo anno, la capogruppo da una parte ha fornito alle società partecipate precise direttive finalizzate a favorire un clima di maggiore serenità con i contribuenti più deboli, evitando il ricorso immediato a procedure aggressive per il recupero di crediti estremamente ridotti; dall'altra, ha fatto nascere una specifica struttura, in tutte le società del gruppo, dedicata alle morosità rilevanti, ossia ai soggetti con debiti superiori a 500 mila euro. Questa struttura ha consentito di incassare al 31 dicembre 2007, da 606 debitori iscritti a ruolo per importi superiori ai 500 mila euro, circa 859 milioni di euro.

Si sta inoltre migliorando la rete territoriale degli sportelli, che rappresenta il canale più importante di informazione e assistenza ai contribuenti (entro l'anno saranno aperti 13 nuovi sportelli). Il nuovo Portale di gruppo, il cui lancio è previsto entro il 2008, costituirà un ulteriore canale di contatto per informazioni e pagamenti con tutte le nostre società. Sono allo studio ulteriori più efficaci canali di pagamento che abbiano una sufficiente distribuzione sul territorio. Sono stati creati sportelli dedicati ai professionisti (ne abbiamo aperti già 7) con cui, parallelamente, si sta dando vita a tavoli di lavoro tecnici per risolvere problematiche comuni. Dallo scorso anno è attivo, presso il Ministero dello Sviluppo economico, il tavolo di confronto con le associazioni del Consiglio nazionale dei consumatori e degli utenti (Cnccu) da cui, tra l'altro, acquisire indicazioni per la predisposizione di una nuova cartella di pagamento, più chiara e trasparente. Ma soprattutto ora i contribuenti possono chiedere a noi la dilazione dei debiti in 72 rate (non più 60). La legge mille proroghe (n. 31 del 2008) ha infatti assegnato la competenza a concedere la rateizzazione delle cartelle di pagamento direttamente a Equitalia.

Infine, la terza direttrice è la riorganizzazione. Al 31/12/2007, a seguito del perfezionamento delle operazioni di fusione approvate dal consiglio d'amministrazione, le società agenti sono passate da 37 a 31. Ma sono state già deliberate, con efficacia dal 01/07/2008, le fusioni tra Potenza e Matera in Equitalia Basilicata, Marche Uno e Marche Due in Equitalia Marche, tra CEFORI e Ravenna in Equitalia Romagna, tra Parma-Reggio e Piacenza in Equitalia Emilia Nord, di Como Lecco e Sondrio in Equitalia Esatri, le cessioni di ramo d'azienda dell'ambito di Prato da Equitalia Polis ad Equitalia Get e dell'ambito di Trento da Equitalia Nomos a Equitalia Alto Adige per dare vita a Equitalia Trentino Alto Adige. Entro la fine dell'anno contiamo di arrivare a sole 21 società con evidenti risultati in termini di efficienza.

Siamo poi impegnati nella nuova mission, assegnataci dalla legge finanziaria per il 2008, ossia il recupero delle spese di giustizia e delle pene pecuniarie attraverso la creazione di una nuova società, interamente posseduta da Equitalia S.p.A., che opererà in convenzione con il Ministero della Giustizia.

Infine va rilevato che il 60% dei comuni è divenuto nostro cliente, grazie a un nuovo rapporto costruito con loro che, nel passato, erano stati trascurati dagli ex concessionari della riscossione. Ai comuni offriamo, gratuitamente, la rendicontazione on line delle riscossioni e dell'intera attività svolta su tutto il territorio nazionale, e la formazione dei ruoli telematici. Essere una società per azioni garantisce agli enti locali un rapporto snello, operativo e di servizio. Ma, allo stesso tempo, offriamo ai comuni tutte le garanzie di natura pubblica.

I significativi risultati ottenuti nel 2007 e i più ambiziosi obiettivi fissati per l'esercizio in corso vanno ascritti all'impegno e alla professionalità dimostrati dal personale tutto, che nel nuovo assetto societario ha ritrovato un ruolo centrale nelle attività del gruppo ritrovando così entusiasmo e traguardi.

Attilio Genera

The image shows several handwritten signatures and a horizontal line. At the top right, there is a signature above the printed name 'Attilio Genera'. Below this, a horizontal line spans across the page. Underneath the line, there are several other signatures: a large one in the center, a smaller one to the right, and two more at the bottom right.

Organi sociali

Il Consiglio di Amministrazione risulta così composto:

- Raffaele Ferrara,
Presidente;
- Antonio Mastrapasqua,
Vicepresidente;
- Attilio Befera,
Consigliere e Amministratore delegato;
- Luigi Magistro,
Consigliere;
- Vittorio Crecco,
Consigliere.

Il Collegio Sindacale è così composto:

- Lasalvia Amato Massimo,
Presidente;
- Dionisi Giuseppe,
Sindaco effettivo;
- Gianluca Orrù,
Sindaco effettivo;
- Alessandro Defonte,
Sindaco supplente;
- Gaetano Lacagnina,
Sindaco supplente.

Società di Revisione:

- KPMG S.p.A.



I - Relazione sulla Gestione

Lo scenario di riferimento

Dall'esercizio 2007, ha preso pienamente avvio la riforma del sistema della riscossione introdotta dal D.L. 203/2005.

All'introduzione di nuovi istituti normativi per rendere più efficace l'attività esattiva si è accompagnata una rinnovata attenzione verso il cittadino debitore, definendo linee di conduzione omogenee e graduali per le azioni cautelari incidenti sul patrimonio e sul reddito al crescere del valore dei tributi inevasi.

Il Gruppo ha quindi avviato iniziative volte a favorire una maggiore collaborazione con le Associazioni di categoria per meglio individuare le esigenze e gli adeguamenti relazionali da apportare, ai fini della massimizzazione dei volumi di riscossione.

Più in generale Equitalia ha avviato un percorso di definizione e attuazione del nuovo modello di relazione con i contribuenti orientato ad assicurare unitarietà di gestione dei rapporti con i cittadini e le imprese, ad ampliare la gamma dei canali di contatto e delle modalità di pagamento, a migliorare i livelli di soddisfazione con l'adozione di specifiche azioni correttive per la soluzione dei disservizi rilevati.

La Capogruppo ha fornito alle partecipate direttive finalizzate a favorire un clima di maggiore civiltà e serenità nel rapporto con i cittadini e ad evitare, con specifico riguardo alle categorie di contribuenti più "deboli" il ricorso immediato a procedure aggressive per il recupero di crediti estremamente ridotti.

Sempre nella stessa prospettiva è stato attivato un tavolo tecnico con il Consiglio Nazionale dei Consumatori e degli Utenti presso il Ministero dello Sviluppo Economico sulle problematiche del sistema di riscossione dei tributi, in modo da adottare misure che facilitino ed agevolino il rapporto con i debitori.

Nel corso dell'anno è stato dato impulso alla definizione di accordi con le principali associazioni di categoria: in tale ambito ha assunto particolare rilievo l'iniziativa concordata con l'Ordine dei Commercialisti riguardante l'apertura di sportelli dedicati.

Merita, altresì, una menzione particolare la sperimentazione di servizi e soluzioni rivolti ai portatori di handicap, per garantire la "priorità" nella gestione delle attese e l'istituzione di sportelli dedicati.

E' stato, inoltre, realizzato un "vademecum per il cittadino", presentato a Napoli a fine ottobre in occasione

dell'inaugurazione di un nuovo sportello e oggi in distribuzione in tutti gli sportelli del Gruppo.

Sempre nell'ottica di incrementare i livelli qualitativi dei servizi ai cittadini, sono state realizzate specifiche azioni di miglioramento della dislocazione degli sportelli sul territorio e del layout degli stessi.

Tutte le società del Gruppo si presentano ai contribuenti con il nome e il logo Equitalia, ben identificabile in tutti gli sportelli; tutti i documenti per i contribuenti utilizzano lo stesso formato di comunicazione.

Tutte le aree operative ed i servizi sono strutturati tenendo conto dell'obiettivo di creare una positiva relazione con i cittadini e le nuove sedi sono scelte seguendo criteri di accessibilità, fruibilità, sicurezza, economicità. Identici criteri vengono utilizzati per la ristrutturazione di sedi esistenti.

Definizione del processo di acquisizione

L'originario disposto del D.L. 203/2005 ha previsto il regolamento del prezzo di cessione delle quote di controllo, o dei rami d'azienda, delle società ex concessionarie mediante sottoscrizione da parte dei cedenti dell'aumento di capitale della capogruppo a loro riservato pro quota in rapporto di concambio. In tal senso era stato deliberato il 15/03/2006, l'aumento di capitale, scindibile, per l'ammontare massimo di € 144.120.000,00, in misura da garantire la partecipazione di controllo in capo ai Soci Pubblici.

Successivamente l'art. 39, comma 5, del D.L. 159/07, ha modificato l'art. 3 del Decreto, introducendo il comma 7 ter, che, in alternativa alla prima modalità sopra descritta, ha previsto la possibilità di regolare il prezzo delle acquisizioni mediante compensazione con il debito derivante dalla sottoscrizione da parte dei cedenti di obbligazioni o di altri strumenti finanziari. Lo statuto sociale adeguato al disposto di legge, prevede all'art. 7 l'emissione dei suddetti strumenti finanziari a loro riservati con la relativa disciplina.

Nel mese di gennaio 2008 sono stati regolati i prezzi con la sottoscrizione dei suddetti strumenti finanziari partecipativi, aventi taglio unitario di 50.000 euro. Al contempo sono stati corrisposti i relativi conguagli in denaro e gli interessi maturati dalla data di cessione delle partecipazioni alla chiusura dell'esercizio 2007.

Processo di riorganizzazione della struttura del gruppo

Nel corso del 2007, in attuazione del Piano industriale 2007/2009, sono state realizzate alcune operazioni straordinarie finalizzate alla riorganizzazione societaria del gruppo, la cui struttura al momento dell'acquisizione risultava estremamente disomogenea - 37 società agenti e 1 società di supporto (Equitalia Servizi già C.N.C.) oltre alla capogruppo.

In particolare sono state effettuate le operazioni societarie di seguito descritte.

Acquisizione della partecipazione diretta in Equitalia Servizi S.p.A. e Equitalia Esatri S.p.A.

Per riportare in capo alla Holding le società già controllate indirettamente per il tramite di società Agenti, nel corso del 2007 Equitalia S.p.A. ha acquisito le azioni della società Equitalia Esatri S.p.A. già interamente di proprietà della società Equitalia E.tr. S.p.A. e di Equitalia Servizi S.p.A. (ex C.N.C. S.p.A.) - nata dalla trasformazione del Consorzio Nazionale dei Concessionari in Società per Azioni - detenute pro quota dagli Agenti della Riscossione, per una percentuale pari a circa il 90% del capitale sociale; il residuo pacchetto azionario di minoranza resta di proprietà della Serit Sicilia, società partecipata da Riscossione Sicilia S.p.A. Agenzia delle Entrate e Banca M.P.S..

Acquisizioni per incrementare la quota di controllo

Nel mese di dicembre 2007 la società ha acquisito dalla Cassa di Risparmio della Spezia S.p.a. la proprietà del pacchetto azionario per il 25% della società Equitalia Spezia (della quale già deteneva azioni per il 75%) e da Intesa Sanpaolo S.p.A. la proprietà del pacchetto azionario, per un ulteriore 15,018%, della società Equitalia Polis (della quale già deteneva azioni per circa il 70%). Al 31/12/2007 la parte residua rimaneva di proprietà di Intesa Sanpaolo S.p.a., precedente azionista di riferimento. Per tale acquisizione, in analogia alle precedenti operazioni, il regolamento del prezzo provvisorio è avvenuto mediante la compensazione con il debito derivato dalla sottoscrizione da parte del venditore degli strumenti partecipativi finanziari, previsti all'articolo 7 dello statuto sociale.

La partecipazione totalitaria in Equitalia Polis è stata raggiunta nel 2008.

Sempre nell'anno, con l'obiettivo di assumere il controllo totalitario (100%) delle società controllate, sono state concluse le trattative per l'acquisto delle residue azioni in mano a piccoli azionisti privati, delle seguenti società:

- Equitalia Parma per il residuo 1,94%,
- Equitalia Potenza per il residuo 0,01%;

- Equitalia Gerit per il residuo 0,02%;
- Equitalia SRT per il residuo 0,11%.

Per completare il programma di acquisizione delle partecipazioni azionarie delle ex concessionarie, alla data di redazione del progetto di bilancio, rimangono da acquisire lo 0,138% di Equitalia Matera e il 40% di Equitalia Pragma, in attesa della determinazione definitiva del prezzo di cessione della partecipazione di maggioranza acquisita nel 2006.

Operazioni di fusione per incorporazione tra società agenti interamente partecipate

Nel mese di dicembre, in attuazione delle previsioni del Piano industriale 2007/2009 sono state realizzate le prime fusioni per incorporazione tra società del gruppo totalmente partecipate da Equitalia S.p.A..

Tali operazioni straordinarie sono state realizzate con la modalità semplificata prevista dall'art. 2505 del codice civile in presenza dei presupposti indicati dall'orientamento del Notariato di Milano, espresso con la Massima n. 22 del 18/03/2004.

Si riepilogano di seguito le società incorporate, quelle incorporanti, la decorrenza delle diverse efficacie delle operazioni e l'eventuale nuova denominazione assunta dalla società derivante.

- Equitalia Sondrio è stata incorporata in Equitalia Como e Lecco con efficacia reale verso i terzi dal 31/12/2007 ed efficacia fiscale e contabile anticipata al 01/01/2007. La società derivante dalla fusione ha assunto la denominazione di Equitalia Como, Lecco e Sondrio;
- Equitalia Bergamo è stata incorporata in Equitalia Esatri con efficacia reale verso i terzi dal 31/12/2007 ed efficacia fiscale e contabile anticipata al 01/01/2007. Non è stata modificata la denominazione societaria;
- Equitalia Reggio è stata incorporata in Equitalia Parma con efficacia reale verso i terzi dal 31/12/2007 ed efficacia fiscale e contabile anticipata al 01/01/2007. La società derivante ha assunto la denominazione di Equitalia Parma - Reggio;
- Equitalia Rieti è stata incorporata in Equitalia Gerit con efficacia reale verso i terzi dal 31/12/2007 ed efficacia fiscale e contabile anticipata al 01/01/2007. Non è stata modificata la denominazione societaria;
- Equitalia Alessandria e Equitalia Cuneo sono state incorporate in Equitalia Nomos con efficacia reale fiscale e contabile dal 01/01/2008. Non è stata modificata la denominazione societaria.

Per il 2008 sono state realizzate ulteriori fusioni e cessioni di rami d'azienda in applicazione del Piano industriale, seguendo logiche di aggregazione su base regionale.

Nella stessa linea di sviluppo all'interno del Gruppo Equitalia è stata creata la figura di Referente Regionale, che ha concorso a rendere più funzionale e sinergica la collaborazione con Agenzia delle Entrate, Inps, Guardia di Finanza ed altri istituzioni locali.

Partecipazione di minoranza in Stoà

Nel corso dell'ultima parte dell'esercizio sono state acquisite quote azionarie minoritarie (circa il 4,54% dell'intero capitale sociale) nella società consortile Stoà – Istituto di Studi per la Direzione e Gestione d'impresa S.c.p.A. .

La Stoà S.c.p.A svolge attività di formazione e, come società consortile, non a fine di lucro, gestisce nell'interesse dei soci una scuola avanzata di specializzazione in gestione di imprese e di enti pubblici.

E' attualmente partecipata principalmente dal Comune di Napoli e per la restante parte dall'Università di Napoli Federico II, dalla Provincia di Napoli, da altri comuni campani, dalla Camera di Commercio di Napoli, nonché dalla Confindustria e da alcune società private.

L'acquisto della partecipazione nella Stoà S.c.p.A. è importante per Equitalia in quanto permette di usufruire dei servizi di formazione - progettazione e realizza Master, corsi specialistici, seminari, incontri di studio e di ricerca - prestati dalla medesima società, piuttosto che acquistarli sul mercato. In particolare i servizi offerti dovranno soddisfare l'esigenza di copertura di gap in termini di disomogeneità culturale, organizzativa e operativa del personale distribuito a livello centrale e in tutte le società controllate.

La partecipazione in Stoà si presenta vantaggiosa anche sul piano economico, atteso che – avendo la società scopo consortile – i contributi versati dai soci sono in ogni caso inferiori ai prezzi di mercato.

Infine, la localizzazione della società consente di valorizzare una struttura di eccellenza del mezzogiorno e di intervenire in materia di formazione in un contesto territoriale di particolare delicatezza.

Azioni di direzione e coordinamento del gruppo

Equitalia S.p.A. ha avviato una serie di iniziative, mediante la gestione unitaria e coordinata delle attività del Gruppo e l'accentramento delle principali funzioni di governo e supporto, al fine di raggiungere una maggiore efficacia della riscossione e di realizzare adeguate economie di scala, ottimizzando l'utilizzo delle risorse. La Capogruppo, ha esercitato il proprio ruolo anche attraverso i normali strumenti di coordinamento dell'attività operativa, gestionale e finanziaria, permettendo alle società del Gruppo di beneficiare delle capacità di intervento sui mercati più ampie di quelle altrimenti disponibili in capo alle singole strutture aziendali.

Infine nell'ambito dei servizi infragruppo forniti dalla holding sulla base di specifici accordi contrattuali è stato garantito alle società agenti il necessario aggiornamento normativo in materia amministrativa e di riscossione, già assicurato dalla ex associazione di categoria Ascotributi. Si riportano di seguito le principali attività svolte in tal senso dalla società, riepilogate per funzione aziendale.

Strategie di riscossione

- Emanazione di circolari, per rendere uniformi l'interpretazione e l'applicazione delle norme di settore, con particolare riferimento alla:
 - o definizione di linee guida di azione nell'utilizzazione delle procedure di fermo, ipoteche e richiesta di dichiarazioni stragiudiziali;
 - o omogeneizzazione della modulistica relativa ai solleciti di pagamento;
 - o realizzazione di una uniforme applicazione di regole in materia di notificazione degli atti;
- Coordinamento dei rapporti tra le partecipate e gli enti creditori;
- Assicurazione del supporto alle strutture della P.A. interessate e a quelle interne nella definizione degli atti di normazione attuativi dei DDLL n. 223 e 262 del 2006;
- Coordinamento del rapporto tra le società Agenti sul territorio e il Comando Generale dell'Arma della Guardia di Finanza per le operazioni di contrasto all'evasione da riscossione, come da convenzione sottoscritta il 29/11/2007;
- Docenze in materia di riscossione coattiva a favore di istituzione interne di formazione di Enti che hanno richiesto la collaborazione di Equitalia;
- Definizione delle linee guida operative per lo svolgimento dell'attività di riscossione per soggetti in posizione di debito maggiore di 500.000 euro e coordinamento delle relative funzioni presso le società partecipate;
- Definizione di una rete di coordinamento tra capogruppo e partecipate in materia di attività commerciale;
- Analisi per l'individuazione di un sistema unico di rendicontazione agli enti che utilizzano il sistema di riscossione a mezzo ruolo e la definizione di un sistema informativo di marketing.

Organizzazione e Sistemi

- Gestione centralizzata dei rapporti con gli attuali outsourcer nell'ottica di contenimento dei costi;
- Interventi di adeguamento dei sistemi alle novità legislative (verifica ex art. 48 bis del DPR 602/73 dei pagamenti delle P.A., compensazione ruoli-rimborsi, accesso ai dati trasmessi all'Anagrafe Tributaria da banche e altri operatori finanziari);
- Avvio di iniziative finalizzate a garantire una gestione unitaria dei servizi I.T. di base (telefonia mobile, fissa

e rete dati, creazione del portale web del Gruppo);

- Avvio delle attività per la realizzazione della soluzione applicativa per la riscossione;
- Individuazione nella Sogei S.p.a. del partner tecnologico di supporto al sistema della fiscalità, per lo sviluppo e la gestione dei servizi I.T e per la realizzazione del programma di interventi sui sistemi informativi aziendali secondo le linee indicate nel piano industriale. La razionalizzazione e riallocazione presso SOGEI dei sistemi è iniziata con il trasferimento del CED di Equitalia Polis, è continuato con Equitalia ETR e Equitalia Esatri e proseguirà con Equitalia Gerit.

Identità e comunicazione

- Avvio del processo di creazione della nuova identità aziendale, attraverso l'adozione del nuovo brand di Equitalia, in coerenza con la mission della società;
- Diffusione della identità all'interno del Gruppo, per sviluppare una nuova cultura in grado di stimolare omogeneità di comportamenti e senso di appartenenza, e all'esterno, per renderla riconoscibile a livello nazionale ed evidenziare la volontà di investire sul ruolo di partner delle istituzioni e dei cittadini;
- definizione di un piano di comunicazione, sia interna che esterna, per instaurare un rapporto privilegiato, trasparente ed efficace con tutti gli attori di riferimento.

Aspetti legali e societari

- Esercizio della Corporate Governance attraverso l'adozione di uno statuto uniforme a livello di gruppo e il conferimento di deleghe agli A.D. delle partecipate;
- stipula di un contratto di servizio infragruppo tra Equitalia e le partecipate avente ad oggetto le attività di indirizzo e aggiornamento circa il sistema normativo, organizzativo, societario, contrattuale, finanziario e contabile, al fine di garantire un migliore impiego delle risorse;
- predisposizione del piano delle fusioni e delle operazioni straordinarie con definizione delle linee guida per la programmazione delle relative attività;
- completamento delle operazioni di valutazione delle società ex concessionarie acquisite nel 2006 e acquisizione delle residue quote di minoranza;
- definizione della procedura di monitoraggio degli indennizzi riferiti alle garanzie contrattuali previste in sede di acquisizione delle partecipazioni nelle ex concessionarie;
- monitoraggio delle adunanze dei CdA e partecipazione alle assemblee delle società del gruppo.

Internal audit

- Avvio delle attività di analisi dei sistemi di controllo interno presenti nelle singole società;
- Rilevazione del grado di esposizione ai rischi nei processi di riscossione al fine di introdurre adeguati correttivi;
- Definizione del modello di controllo del gruppo;
- Avvio delle attività di definizione del nuovo sistema informativo di internal audit.

Risorse umane

Sul fronte della gestione delle risorse umane, le trattative sindacali, a livello nazionale, hanno riguardato:

- Rinnovo CCNL di categoria;
- Previdenza Complementare, il cui tavolo di trattativa, con la presenza anche dell'INPS e del Ministero del Lavoro, ha in esame una proposta di modifica del Fondo Esattoriale per la definizione di una Previdenza Complementare di settore;
- Servizi bancari per i dipendenti del gruppo in convenzione con primarie banche nazionali;
- Copertura sanitaria dei dipendenti del Gruppo.

Pianificazione e Controllo

- Definizione e diffusione di regole omogenee per la gestione del ciclo di programmazione annuale (budget di esercizio);
- Monitoraggio mensile dell'andamento della gestione, con riferimento alle principali componenti del budget (volumi di riscossione, procedure esecutive e cautelari, ricavi e costi operativi);
- Rilevazione dei dati contabili ed extra-contabili e produzione della reportistica aziendale.

Approvvigionamenti e logistica

- Adozione di iniziative di informazione sul D. Lgs. N. 163/2006, in materia di acquisizione di lavori, beni e servizi e di utilizzo del mercato elettronico della Pubblica Amministrazione;
- Monitoraggio delle esigenze di acquisto delle società partecipate;
- Stesura del regolamento e delle altre disposizioni interne per gli acquisti del Gruppo;
- Avvio delle attività preliminari per la pianificazione e realizzazione delle gare centralizzate, anche di rilevanza comunitaria, per l'acquisizione di beni e servizi a livello di Gruppo;

- Mappatura del patrimonio immobiliare;
- Definizione della strategia immobiliare per il decentramento delle sedi al fine di migliorare il servizio al cittadino, per la riorganizzazione delle infrastrutture sulla base di parametri di accessibilità, funzionalità, sicurezza e per l'ottimizzazione degli spazi in uso per contenere i costi di locazione e i relativi oneri di gestione;
- Definizione delle linee guida per evidenziare l'identità di gruppo nell'allestimento delle sedi;
- Avvio delle attività per la razionalizzazione delle sedi attraverso interventi finalizzati, anche facendo ricorso all'acquisizione di nuove sedi o all'utilizzo di spazi all'interno delle sedi dei soci.

Amministrazione e Finanza

- Definizione dell'inquadramento civilistico, contabile e fiscale dei principali eventi della gestione;
- Emanazione di circolari di aggiornamento per le società agenti in materia amministrativa con istruzioni operative sugli adempimenti in scadenza;
- Definizione dei calendari e delle procedure operative, nonché delle codifiche contabili e dei principi contabili di gruppo, per la redazione di bilanci d'esercizio e situazioni contabili;
- Impianto della knowledge base del comparto con le regole amministrative statuite dalla holding e recepite dalle partecipate, integrata dalla manualistica tecnico-amministrativa;
- Coordinamento delle società del Gruppo ed effettuazione di specifici interventi di sostegno ai fini del conseguimento di significative economie nella gestione finanziaria;
- Definizione dei processi gestionali e contabili di ciclo passivo anche in relazione agli adempimenti previsti dall'art. 48 bis del DPR 602/73;
- Costituzione di gruppi di lavoro con le società agenti per le analisi funzionali alla redazione del bilancio consolidato, l'effettuazione degli adempimenti di consolidato fiscale nazionale, la realizzazione della tesoreria accentrata, l'impianto di un sistema ERP di gruppo;
- Avvio dei sistemi contabili individuali per la tenuta della contabilità della holding e per l'imputazione, certificazione e consolidamento dei dati delle società rientranti nel periodo di consolidamento;
- Pianificazione fiscale delle aziende del gruppo realizzata mediante l'opzione triennale per il regime di consolidato fiscale nazionale, esercitata da tutte le società già oggetto di consolidamento civilistico.

Modello di governance

Il sistema di amministrazione scelto è quello tradizionale.

La società è amministrata da un Consiglio di Amministrazione, investito dei più ampi poteri per la gestione della società, esclusi quelli che la legge riserva all'assemblea dei soci.

Il Consiglio di Amministrazione ha nominato al suo interno un Presidente, un Vice-Presidente e un Amministratore Delegato, determinandone i relativi poteri, nonché ha conferito ad altri consiglieri speciali deleghe per le attività più significative della società.

Il Collegio Sindacale vigila sull'osservanza della legge e dello statuto, sul rispetto dei principi di corretta amministrazione ed in particolare sull'adeguatezza dell'assetto organizzativo, amministrativo e contabile adottato dalla società.

In data 20 dicembre 2007 l'assemblea dei soci, al termine della relativa procedura di gara, ha affidato il controllo contabile ex art. 2409 bis c.c. alla società di revisione KPMG S.p.A. con revisione dei bilanci per gli esercizi 2007-2008-2009.

Responsabilità amministrativa delle persone giuridiche - D.Lgs. 231/01

Equitalia, non potendosi escludere che alcune attività aziendali siano potenzialmente idonee a configurare ipotesi di responsabilità amministrativa della società, ha predisposto un modello organizzativo coerente con le prescrizioni del D. Lgs. n. 231.

Il modello da un lato costituisce uno strumento di sensibilizzazione di tutti coloro che operano per conto della società, affinché nell'espletamento delle attività di ciascuno siano tenuti comportamenti conformi alle norme interne ed esterne; dall'altro rappresenta un mezzo di prevenzione contro il rischio di commissione dei reati previsti dal decreto 231 stesso.

In particolare, il modello è finalizzato a configurare un sistema articolato ed organico di procedure volto a prevenire la commissione di reati, attraverso l'individuazione delle cd. "aree a rischio" e la messa a punto di un efficace sistema di controlli basato sui principi di tracciabilità di ogni operazione rilevante ai fini del decreto e separazione delle funzioni.

I contenuti essenziali del modello sono i seguenti:

- mappa delle attività aziendali nel cui ambito possono essere commessi i reati;
- sistema disciplinare per sanzionare i comportamenti che costituiscono violazione del modello;
- regole etico/comportamentali con l'obiettivo di definire principi di comportamento e valori comuni;
- protocolli formalizzati che integrano le procedure già presenti nella società e determinano un sistema di

controllo interno finalizzato alla tracciabilità di ogni operazione rilevante ai fini del decreto, alla separazione delle funzioni, alla coerenza dei poteri autorizzativi con le responsabilità assegnate.

Il modello sarà sottoposto a procedimento di revisione annuale e ogni qualvolta intervenga una modifica normativa, nonché a seguito di eventuali violazioni del modello o di esito negativo di verifiche sull'efficacia del medesimo ovvero di modifiche della struttura organizzativa di Equitalia.

Il modello di organizzazione, gestione e controllo ai sensi del D. Lgs. n. 231/2001, è accompagnato da un Codice Etico che esplicita i valori cui deve essere improntata la condotta di tutti coloro che, ai vari livelli di responsabilità, concorrono con i propri atti allo svolgimento dell'attività della società, compresi i consulenti e i collaboratori esterni.

Infine è stato istituito un Organismo di vigilanza collegiale, in carica per una durata di tre anni.

Riorganizzazione aziendale**Cambio di denominazione e di sede**

Al fine di rappresentare prontamente all'esterno il nuovo modello adottato con la riforma, improntato alla correttezza e trasparenza dell'azione e con obiettivo il miglioramento relazionale con i cittadini/contribuenti, il 12 marzo 2007 la società ha modificato la denominazione sociale da Riscossione S.p.A. in Equitalia S.p.A..

Conseguentemente all'assunzione della nuova denominazione della capogruppo sono state convocate le assemblee straordinarie delle società partecipate per l'adeguamento delle rispettive denominazioni.

Ciò al fine di uniformare su tutto il territorio nazionale l'identità del nuovo sistema della riscossione e rappresentare univocamente il nuovo modello relazionale anche nelle realtà delle singole società agenti.

Nel febbraio 2007, inoltre, la società si è trasferita negli uffici di Via A. Millevoi 40/42 in Roma.

Nel corso dell'anno l'espansione delle attività della capogruppo ha reso necessario individuare una soluzione logistica per gli uffici della società, acquisendo la disponibilità dei più ampi spazi dell'edificio attiguo alla sede. Tali nuovi uffici siti in Via Andrea Millevoi n. 10 sono stati adibiti a sede della società, ai sensi dell'art. 111 ter delle disposizioni attuative del C.C., con delibera del Consiglio di Amministrazione della società del 18 aprile 2008.

Le risorse umane

La Società ha avviato una pianificazione delle assunzioni di personale al fine di superare gradualmente la fase di criticità iniziale, comune in tutti i processi di mutamento strutturale.

Ai sensi dell'art. 3 comma 19 del DL 203/2005, in via prioritaria, è stato trasferito alla Società il personale dell'associazione di categoria Ascotributi e in data 1/1/2007 sono state assunte le risorse già in avvalimento dall'Agenzia delle Entrate ai sensi del comma 4 del citato art. 3.

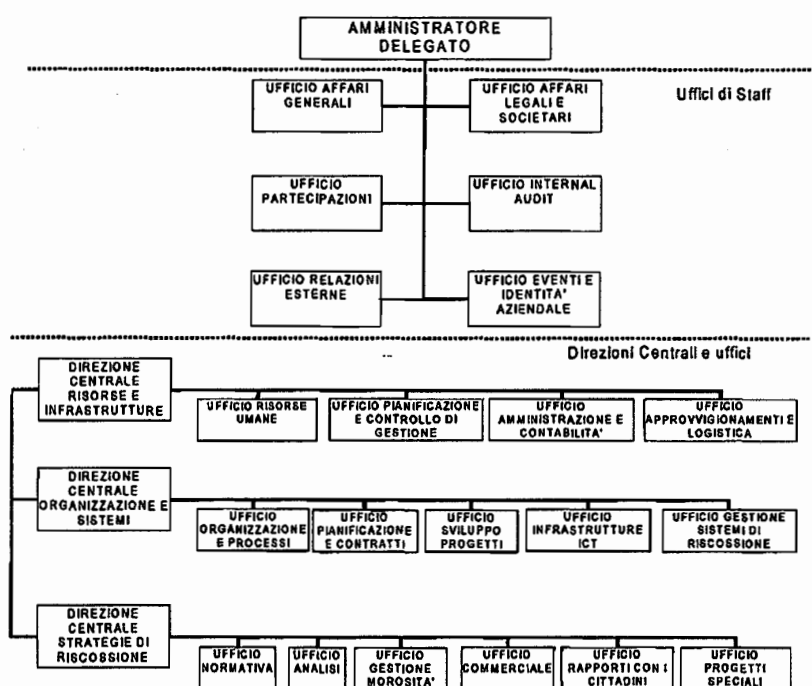
Le ulteriori assunzioni sono state avviate da febbraio 2007 sulla base di specifiche procedure in uso a tutte le società del gruppo e sono tuttora in corso specifiche selezioni.

Si rimanda al contenuto della nota integrativa per i dati relativi alla composizione del personale.

Revisione della struttura degli uffici

Con successive determinazioni dell'Amministratore Delegato, proseguendo nello sviluppo del modello organizzativo aziendale e in considerazione del cambiamento delle attività da intraprendere nel governo del gruppo, è stata revisionata, in tempi diversi, la struttura organizzativa interna della società con la ripartizione delle relative competenze.

Si rappresenta di seguito il vigente organigramma aggiornato al 5 marzo 2008 con l'articolazione delle direzioni e degli uffici della società.



Normativa societaria**Legge 626/1994**

Sono state attivate tutte le procedure necessarie per assicurare la sicurezza e la salute dei lavoratori sul luogo di lavoro, come previsto dalle norme di legge.

Oltre alla redazione del "Documento di Valutazione dei Rischi" programmi specifici sono stati predisposti, in tema di Piani di emergenza, di sorveglianza sanitaria, di formazione del personale.

Da ultimo nel mese di aprile 2008 si sono svolte le elezioni del rappresentante dei lavoratori per la sicurezza, le cui attribuzioni sono espressamente previste dal decreto legislativo 626/94 ed ampliate dalla legge 123/2007.

D.Lgs. 196/2003

Nel mese di marzo 2008 è stato aggiornato il Documento Programmatico sulla sicurezza della società al sensi di quanto previsto dall'art. 34 del codice della privacy (Decreto Legislativo del 30 Giugno 2003 n. 196 e della regola 19 del disciplinare tecnico in materia di misure minime di sicurezza).

Nel DPS sono individuati i dati oggetto di trattamento, sono nominati i responsabili con i rispettivi ambiti di competenza, sono individuati gli incaricati del trattamento, viene analizzato il quadro generale dell'infrastruttura fisica e di quella informatica, viene effettuata l'analisi dei rischi e la verifica delle misure di sicurezza adottate, con particolare riferimento alla autenticazione informatica, cifratura e segregazione dei dati, al sistema di protezione degli accessi ed al salvataggio dei dati.

Nel documento trovano specificazione le principali categorie di dati trattati, compresi quelli affidati all'esterno, le misure di sicurezza adottate e da adottare, con indicazione dei relativi timing, ed infine gli ulteriori interventi organizzativi e formativi previsti nel 2008.

In applicazione del DPS ogni soggetto terzo responsabile del trattamento fornisce e rinnova annualmente le dovute garanzie rispetto al trattamento per cui è autorizzato.

Legge 262/2005

L'articolo 154 bis del D. Lgs. 58/1998 (nel seguito "TUF"), introdotto dall'art. 14 della L. n. 262/2005, ha disciplinato la figura del dirigente preposto alla redazione dei documenti contabili societari prevedendo un articolato sistema di competenze e responsabilità riferibili al ruolo in questione .

L'art. 119 del TUF precisa che le disposizioni in questione si applicano "salvo che sia diversamente specificato, alle società italiane con azioni quotate in mercati regolamentati italiani o di altri Paesi dell'Unione Europea (società con azioni quotate)".

L'Assonime (Circ. 12/2006) ha chiarito che la disciplina in esame " è obbligatoria per le sole società con azioni quotate". Più recentemente l'ABI (Circ. n. 13 del 2007), pur evidenziando il dubbio che l'art. 154 bis possa trovare applicazione generalizzata, ha ritenuto che "la tesi dell'applicabilità della normativa de qua alle sole società quotate sia, allo stato, da preferirsi."

Il Dipartimento per le Politiche Fiscali ha richiesto l'applicazione di un regime analogo a quello previsto dalla L. 262/05 anche alle società pubbliche da questa direttamente partecipate.

Ciò premesso - pur non configurandosi al momento i presupposti per una applicazione della normativa - la società si sta dotando di tutti gli strumenti operativi e procedurali per garantire comunque quanto indicato dalla normativa stessa.

D. Lgs. 231/2007

Equitalia e le sue partecipate, nel corso del 2007, in quanto intermediari abilitati, sono state sottoposte agli obblighi di identificazione, registrazione e conservazione delle informazioni (archivio unico informatico) previsti dalla normativa antiriciclaggio in vigore fino al 29 dicembre 2007.

In tale data è entrato in vigore il nuovo Decreto Legislativo 231/2007 che ha recepito le direttive europee in materia di antiriciclaggio. La nuova normativa include espressamente tra i soggetti destinatari dei nuovi obblighi previsti, le società che svolgono il servizio di riscossione tributi.

Il Decreto Legislativo 231/2007 non si rivolge, come nella precedente disciplina, alle holding.

Inquadramento civilistico e controllo contabile

Il bilancio delle società Agenti della Riscossione segue le norme previste dal Decreto Legislativo 87/1992, integrato dal Provvedimento Banca d'Italia 31 luglio 1992, visto il parere della Banca d'Italia del 29/1/1993 (nota

n. 23026) che ha sancito l'applicabilità del D. Lgs. 87/92 alle società che svolgono servizi di riscossione dei tributi in quanto svolgenti attività finanziaria (servizio di incasso e pagamento).

Coerentemente, ai fini della redazione del bilancio individuale Equitalia S.p.A. ha adottato le norme previste dal Decreto legislativo 87/1992 in relazione alla sua qualità di holding di società finanziarie.

Le società di riscossione dei tributi non sono tenute all'utilizzo dei principi contabili internazionali in quanto, pur essendo "enti finanziari", non rientrano fra i soggetti sottoposti alla Vigilanza della Banca d'Italia ex art. 107 del D. Lgs. 385/93. Conseguentemente a tale impostazione, il bilancio della società e delle società agenti della riscossione sono redatti secondo i principi contabili nazionali.

Equitalia S.p.A., ai sensi del D. Lgs. 87/1992, è tenuta alla redazione del bilancio consolidato.

La società ha redatto per la prima volta il bilancio consolidato e pertanto il bilancio consolidato al 31 Dicembre 2007 non presenta i dati comparativi.

In ottemperanza dell'art. 2409 bis Cod. Civ. e a norma di Statuto, il controllo contabile deve essere svolto da una società di revisione, ovvero da un revisore contabile, in possesso dei requisiti prescritti dalla normativa vigente in materia.

L'assegnazione del controllo contabile e la revisione contabile del bilancio di esercizio e del bilancio consolidato di Equitalia, per gli esercizi sociali 2007 – 2008 – 2009, è stata effettuata avviando una procedura di gara negoziata ai sensi dell'art. 57, comma 2 lett. b), D. Lgs. 163/2006 e s.m.i.



Inquadramento fiscale

Ai sensi dell'art. 73, comma 1 lett. a) del Testo unico delle imposte sui redditi la società è assoggettata all'imposta sul reddito delle società – IRES – nella misura ordinaria del 33%.

La società è assoggettata all'IRAP secondo le modalità previste per gli enti finanziari dall'art. 3 D. Lgs. n. 446/97, nella misura determinata dall'art. 5 della Legge della Regione Lazio n. 34 del 13/12/2001 che individua le aliquote vigenti per i diversi settori economici.

L'aliquota applicabile risulta quella del 5,25%, tenuto conto della maggiorazione automatica di un punto percentuale stabilita per il Lazio, in forza del comma 174 dell'art. 1 della legge n. 311 del 30 dicembre 2004, come modificato dal comma 277 dell'art. 1 della legge 23 dicembre 2005, n. 266, e del comma 1 bis del Decreto Legge n. 206 del 7 giugno 2006, convertito con modificazioni dalla legge n. 234 del 17 luglio 2006.

Ai fini IVA per le prestazioni dei servizi infragruppo resi dalla holding è applicabile il regime di esenzione introdotto dalla L. 13 maggio 1999 n. 133 art. 3, comma c bis.

Conseguentemente nel 2007 - ai sensi dell'art. 19, comma 5, Il periodo, del DPR n. 633/72 – è stato applicato il pro-rata provvisorio di indetraibilità (100%), rideterminato in via definitiva nella misura del 99% in sede di liquidazione annuale.

L'IVA indetraibile derivante dall'applicazione del pro-rata ha costituito una spesa generale deducibile nella determinazione del reddito d'impresa nell'esercizio di competenza ai sensi dell'art. 75, comma 5, del TUIR (ora articolo 109, comma 5), anche quando riferito a cespiti o costi capitalizzati. Ciò in quanto onere accessorio collegato all'intera gestione aziendale e non riferibile alle singole operazioni d'acquisto.

Per l'esercizio fiscale 2007, ai sensi dell' art. 117 e ss. del D.P.R. n. 917/1986 (TUIR), per le società del gruppo è stato possibile accedere al regime di consolidato fiscale, in presenza dei requisiti di omogeneità dell'esercizio sociale delle società consolidate e di partecipazione di controllo diretta o indiretta, detenuta dall'inizio dell'esercizio.

Tutte le società del Gruppo hanno aderito al regime di consolidato fiscale ai sensi dell'art. 6 del D.M. del 9 giugno 2004, sottoscrivendo altresì il relativo contratto infragruppo. Con l'adesione al consolidato fiscale il reddito IRES del gruppo viene determinato in forma unitaria per somma algebrica degli imponibili positivi e

negativi degli aderenti, inclusa la società consolidante per l'esercizio di opzione e per i due successivi (2007-2009).

L'opzione per il regime di tassazione di gruppo ha comportato il trasferimento degli obblighi di versamento dell'imposta sul reddito delle società alla consolidante, cui spetta anche la redazione di una dichiarazione unica per tutte le società consolidate fiscalmente, sulla base del saldo reddituale di imponibile o di perdita fiscale indicato nelle dichiarazioni fiscali individuali. La consolidante apporta le rettifiche di consolidamento relative ai dividendi distribuiti all'interno del gruppo che beneficiano della non imponibilità totale, al pro-rata patrimoniale conseguente alla indeducibilità degli interessi passivi generati nei casi previsti dalla norma, alla eliminazione delle plusvalenze sui beni trasferiti all'interno del gruppo.

Controllo e vigilanza

Già negli esercizi precedenti Banca d'Italia ha ricompreso Equitalia nelle imprese finanziarie di cui al titolo V del Testo Unico Bancario e ne ha indicato la assoggettabilità alla vigilanza equivalente da parte del Ministero competente ai sensi dell'art. 114 del citato TUB. La questione è all'esame del Ministero dell'Economia e delle Finanze.

Nel corso del 2007 è stato avviato un tavolo di confronto con l'ISTAT ai fini della classificazione di Equitalia e le sue partecipate nel competente settore della contabilità nazionale.

Nel mese di marzo 2008 Eurostat ha incluso Equitalia e le sue partecipate nel settore delle Amministrazioni Pubbliche in considerazione sia della natura pubblica dei soci Agenzia delle Entrate e INPS sia del tipo di attività svolta, che vede lo Stato quale principale acquirente dei servizi forniti dal Gruppo che svolgendo un'attività complementare a quella tipica di Governo, può essere considerato come incaricato di attività ausiliaria.

Infine il controllo della Corte dei conti sulla gestione finanziaria della "Equitalia S.p.A." viene esercitato secondo le modalità stabilite agli articoli 2 e 3 della legge n. 259 del 1958, mediante trasmissione della documentazione societaria.

Risultati ed andamento della gestione

L'utile di periodo evidenzia un sostanziale "pareggio", al netto dell'accantonamento per 87,5 €/milioni a Fondo Rischi Finanziari Generali, destinato alla copertura del rischio generale di impresa.

La gestione ha presentato nell'esercizio un andamento sostanzialmente positivo, derivante principalmente dalla distribuzione, da parte delle società controllate, dei dividendi relativi agli esercizi 2006 e 2007, anno quest'ultimo dal quale si è potuto applicare il principio della contabilizzazione per esercizio di maturazione, come illustrato nei Principi contabili in Nota Integrativa. Per un maggior dettaglio si rinvia alla sezione "Analisi per attività" della Relazione sulla gestione.

Seguono le analisi di Stato Patrimoniale e Conto Economico per:

- margini;
- attività;
- dati normalizzati;
- impieghi della liquidità;



Analisi per margini

Conto Economico

(Dati in €/migliaia)

Descrizione	31/12/2007	31/12/2006	Variazione
Dividendi	115.145	0	115.145
Proventi finanziari (al netto degli oneri)	6.297	3.556	2.741
Altri proventi di gestione	13.590	2.249	11.341
Rettifiche di valore di attività finanziarie	(13.100)	(816)	(12.284)
Costi operativi	(22.629)	(3.120)	(19.509)
MARGINE OPERATIVO LORDO	99.303	1.869	97.434
Ammortamenti	(366)	(188)	(178)
Stanzamenti a fondi rischi e oneri	(3.100)	0	(3.100)
MARGINE OPERATIVO NETTO	95.837	1.682	94.156
Oneri finanziari su debiti verso cedenti	(7.867)	(0)	(7.867)
RISULTATO PRIMA DELLE IMPOSTE	87.971	1.682	86.289
Imposte di esercizio	2.317	(998)	3.315
Accantonamento Fondo rischi finanziari generali	(87.500)	0	(87.500)
UTILE (PERDITA) D'ESERCIZIO	2.787	683	2.104

Per i relativi commenti si rinvia alla sezione analisi operatività della presente relazione.

Stato Patrimoniale Riclassificato

(Dati in €/migliaia)

ATTIVO			PASSIVO			MARGINI	
	2007	2006		2007	2006	2007	2006
ATTIVO IMMOBILIZZATO	157.030	144.786	PASSIVO IMMOBILIZZATO	379.635	150.648	(222.605)	(5.862)
IMMOBILIZZAZIONI MATERIALI	757	6	CAPITALE E RISERVE	150.034	150.000		
IMMOBILIZZAZIONI IMMATERIALI	818	829	UTILI (PERDITE) PORTATI A NUOVO	614	(35)		
PARTECIPAZIONI IN IMPRESE DEL GRUPPO	155.295	143.951	UTILE (PERDITA) D'ESERCIZIO	2.787	683	Attivo immobilizzato	
PARTECIPAZIONI IN IMPRESE NON DEL GRUPPO	160		FONDO RISCHI FINANZIARI GENERALI	87.500		Passivo immobilizzato	
			DEBITI VERSO CEDENTI PER STRUMENTI PARTECIP. IN CORSO DI EMISS.	138.700	0		
ATTIVO CORRENTE	524.589	218.855	PASSIVO CORRENTE	301.984	212.993	222.605	5.862
CREDITI VERSO LA CLIENTELA	68.645	68.645	DEBITI VERSO ENTI FINANZIARI	70.007	69.892		
CREDITI VERSO ENTI FINANZIARI	82.424	0	ALTRI FONDI RISCHI ED ONERI	4.612			
CREDITI VERSO PARTECIP. PER CONSOLIDATO FISCALE	133.774	0	FONDO IMPOSTE E TASSE	131.953	1.014		
ALTRE ATTIVITA'	154.642	3.125	ALTRE PASSIVITA'	80.130	12.282	Attivo corrente -	Passivo corrente
TITOLI IN PORTAFOGLIO	10.000	138.010	FONDO TFR	868	626		
DISPONIBILITA' LIQUIDE	74.751	8.304	DEBITI VERSO CEDENTI PER SALDI IN NUMERARIO	14.379	0		
			DEBITI VERSO ENTI CREDITIZI	28	129.199		
RATEI E RISCONTI ATTIVI	353	771	RATEI E RISCONTI PASSIVI	7	1		
Totale	681.619	363.641	Totale	681.619	363.641		

L'esposizione dei dati evidenzia tra l'altro:

- il perfezionamento ancora in corso al 31/12/2007 del processo di acquisizione delle partecipazioni nelle ex concessionarie, rappresentato dalla voce debiti verso cedenti, che nel la prima parte del 2008 ha trovato definizione nella emissione di strumenti partecipativi;
- l'accantonamento a Fondo rischi finanziari generali effettuato a presidio del rischio generale di impresa.

La liquidità derivante da tale assetto patrimoniale è analizzata nel Rendiconto Finanziario con evidenza dei flussi finanziari generati/impiegati nel corso dell'esercizio.

Rendiconto Finanziario

Valori in €/migliaia

Descrizione	31/12/2007	31/12/2006
A. SITUAZIONE FINANZIARIA NETTA INIZIALE A BREVE	8.305	103
B. FLUSSO MONETARIO DA (PER) ATTIVITA' DI ESERCIZIO	34.301	40.659
Risultato del periodo (perdita d'esercizio)	2.787	683
Ammortamenti	366	188
Variazione netta del fondo per rischi ed oneri	135.551	1.005
Variazione netta del fondo trattamento di fine rapporto	242	626
Variazione netta del rischi finanziari generali	87.500	
Risultato dell'attività d'esercizio ante variazioni del capitale circolante	226.446	2.503
(Incremento)/Decremento dei crediti	(367.716)	(71.699)
(Incremento)/Decremento delle rimanenze		
Incremento/(Decremento) dei debiti	91.892	211.235
(Incremento)/Decremento degli investimenti finanziari a breve termine	83.255	(100.610)
(Incremento)/Decremento dei ratei e risconti attivi	418	(771)
Incremento/(Decremento) dei ratei e risconti passivi	6	1
C. FLUSSO MONETARIO DA (PER) ATTIVITA' D'INVESTIMENTO	(12.610)	(144.956)
(Investimenti)/Disinvestimenti in immobilizzazioni		
- Immateriali	(302)	(999)
- Materiali	(804)	(6)
- Finanziarie	(11.504)	(143.951)
D. FLUSSO MONETARIO DA (PER) ATTIVITA' FINANZIARIE		112.500
Aumento/ (diminuzione) dei debiti finanziari a medio/lungo termine		
Aumento/ (diminuzione) dei debiti verso altri finanziatori		
Versamento del capitale sociale		112.500
Riserva da sovrapprezzo azioni		
E. FLUSSO MONETARIO DEL PERIODO (B+C+D)	21.692	8.202
F. FLUSSO FINANZIARIO NETTO FINALE A BREVE (A+E)	29.996	8.305

I relativi flussi finanziari dell'esercizio sono analizzati dalla tabella di seguito riportata.

Valori in €/migliaia

Analisi per tipologia dei movimenti di liquidità	Totale
Saldo al 01/01/2007	8.305
Cash flow da servizi resi e rimborsi spese	11.461
Cash flow da impieghi finanziari	6.889
Cash flow da gestione partecipazioni	20.760
Esborsi correnti	(17.419)
Saldo al 31/12/2007	29.996

Analisi per attività

Le principali voci di conto economico, riferibili alle attività svolte dalla holding sono di seguito commentate:

DESCRIZIONE	Valori in €/migliaia	
	31/12/2007	31/12/2006
Servizi infragruppo	8.724	2.100
Costo del personale	(7.916)	(300)
IRAP	(46)	(178)
A. Totale attività di coordinamento	762	1.622
Dividendi	115.145	0
Rettifiche di valore su immobilizzazioni finanziarie	(13.100)	(816)
Accantonamenti per versamenti in c/capitale e indennizzi	(3.100)	0
Beneficio consolidato fiscale - IRES	2.363	(820)
B. Totale gestione partecipazioni	101.308	(1.636)
Proventi finanziari	6.300	3.634
Interessi e commissioni passive	(7.869)	(78)
C. Totale gestione finanziaria	(1.569)	3.556
Ribalamento costi	4.866	149
Costi ICT di gruppo (IVA inclusa)	(3.774)	0
Costi di consulenza	(2.199)	(62)
Altre spese amministrative	(8.740)	(2.758)
Ammortamenti	(366)	(188)
D. Totale spese amministrative	(10.213)	(2.859)
Accantonamento a Fondo Rischi finanziari generali	(87.500)	0
H. Utile	2.787	683

A- Attività di coordinamento

I proventi contrattuali per i servizi infragruppo (8,7 €/mln) – consistenti nelle attività di indirizzo, coordinamento e aggiornamento in materia societaria, amministrativa e di riscossione - prestati alle società partecipate fronteggiano il costo del personale (8 €/mln) comprensivo dell'IRAP ad esso riferibile.

B - Gestione partecipazioni:

La gestione partecipazioni rappresenta l'attività propria di holding e il suo risultato è caratterizzato:

- dai dividendi distribuiti dalle partecipate nel 2007 (78,1 €/mln) e riferiti all'esercizio 2006 rettificati della quota (40,4 €/mln) di utili già pagati nel prezzo in quanto di competenza del periodo ante acquisizione e dagli utili maturati dalle partecipate nel 2007 (77,4 €/mln) e già deliberati quali dividendi a favore della capogruppo;
- dalle rettifiche di valore su immobilizzazioni finanziarie riguardanti le svalutazioni apportate per 13,1 €/mln al valore di iscrizione delle partecipazioni nel bilancio della capogruppo a seguito di versamenti in conto

capitale effettuati nell'esercizio per ripianamento perdite conseguite nell'esercizio 2006 (Frosinone per 2,6 €/mln, Foggia per 5,7 €/mln, Matera per 0,6 €/mln, Potenza per 3,0 €/mln, Serit per 0,3 €/mln e Perugia per 0,9 €/mln);

- dagli accantonamenti per versamenti in conto capitale riferiti alle perdite realizzate nel 2007 da Gerit per 2,1 €/mln;
- dagli indennizzi pari a 1 €/mln – previsti nei contratti di cessione delle partecipazioni nelle ex concessionarie - dovuti alle parti cedenti, limitatamente ai casi in cui il saldo delle sopravvenienze attive e passive rilevate nell'esercizio evidenzino un saldo netto a favore degli stessi;
- dal beneficio fiscale derivante dall'applicazione del regime di consolidato fiscale nazionale, per cui hanno optato tutte le società del gruppo Equitalia, e, in particolare, dalla detassazione dei dividendi che ha consentito l'immediato recupero della perdita fiscale 2007 di Equitalia S.p.A., con generazione di imposte correnti negative di circa 2,4 €/mln;

C - Gestione finanziaria

Il saldo negativo della gestione finanziaria deriva dalla differenza tra:

- gli interessi passivi su strumenti partecipativi (7,9 €/mln) determinati sulla base del tasso contrattualmente previsto (4,03% fino al 31/12/2006 e 4,73% per il 2007) riconosciuti agli ex soci contestualmente alla emissione di detti strumenti effettuata nel mese di gennaio 2008;
- i proventi finanziari relativi all'investimento temporaneo del capitale sociale e dei dividendi incassati nell'esercizio: interessi bancari e da finanziamenti in conto esercizio verso partecipate (4,6 €/mln), proventi su polizze assicurative di capitalizzazione (1 €/mln) e altri proventi da titoli a reddito variabile (SICAV 0,6 €/mln).

D - Spese amministrative

Le spese amministrative riguardano le spese generali e gli oneri di approvvigionamento dei servizi di funzionamento, informatici e consulenziali acquisiti dalla holding (circa 10,2 €/mln complessivi):

- incrementate delle quote di ammortamento (0,4 €/mln) riferite a cespiti e oneri capitalizzati
- diminuiti delle imposte anticipate (0,3 €/mln), relative a spese deducibili in esercizi futuri
- nettati dei costi sostenuti per conto delle partecipate e a queste ribaltati (0,8 €/mln per personale distaccato e 0,2 €/mln per costi di selezione del personale e perizie immobiliari).

Le spese amministrative sono rappresentate al netto dei rimborsi corrisposti dalle società del gruppo per i servizi acquisiti per loro conto (3,8 €/mln per costi ICT di gruppo).



Fondo rischi finanziari Generali

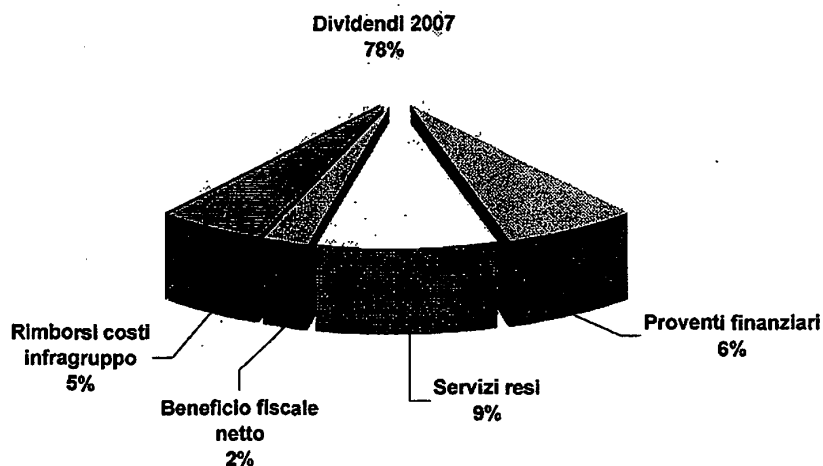
L'accantonamento di 87,5 €/mln al Fondo rischi finanziari generali è destinato alla copertura del rischio generale d'impresa.

Analisi per dati economici normalizzati

Nel seguito si riporta l'analisi della struttura delle principali voci di ricavi e costi (ante accantonamento al Fondo Rischi Finanziari Generali) effettuata normalizzando il conto economico per neutralizzare gli effetti della contabilizzazione nell'esercizio 2007 anche di dividendi e svalutazioni 2006 (per i quali non era stato possibile procedere alla contabilizzazione nel relativo bilancio), nonché gli effetti della emissione degli strumenti partecipativi, che ha posto in capo ad Equitalia gli oneri finanziari spettanti dalla data di acquisizione delle partecipazioni nelle ex concessionarie.

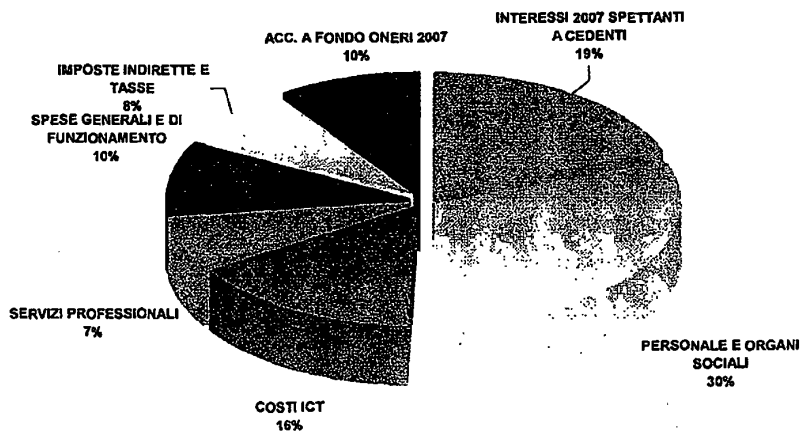
RICAVI	31/12/2007	Incidenza %	Normalizzato 31/12/2007	Incidenza %
Dividendi 2006	37.694	27%		
Dividendi 2007	77.451	56%	77.451	78%
Proventi finanziari	6.300	5%	6.300	6%
Servizi resi	8.724	6%	8.724	9%
Beneficio fiscale netto	2.318	2%	2.318	2%
Rimborsi costi infragruppo	4.866	4%	4.866	5%
Totale	137.352	100%	99.657	100%



STRUTTURA RICAVI SU C.E. NORMALIZZATO

COSTI	31/12/2007	Incidenza %	Normalizzato 31/12/2007	Incidenza %
Interessi 2006 spettanti ai cedenti	1.615	3%		
Interessi 2007 spettanti ai cedenti	6.251	13%	6.251	19%
Personale e Organi Sociali	10.095	21%	10.095	31%
Costi ICT	5.046	11%	5.046	16%
Servizi Professionali	2.254	5%	2.254	7%
Spese Generali e di Funzionamento	3.129	7%	3.129	10%
Imposte indirette e tasse	2.473	5%	2.473	8%
Accantonamento a fondo oneri	3.100	7%	3.100	10%
Rettifiche di valore su partecipazioni 2006	13.100	28%		
Totale	47.063	100%	32.348	100%

STRUTTURA COSTI SU CONTO ECONOMICO NORMALIZZATO

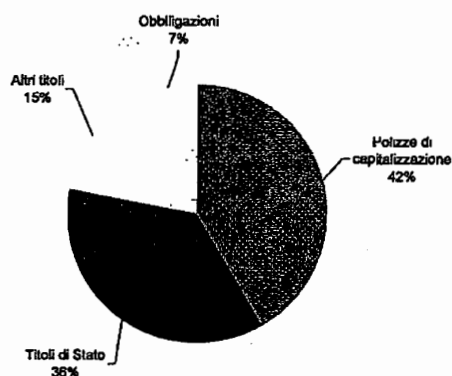


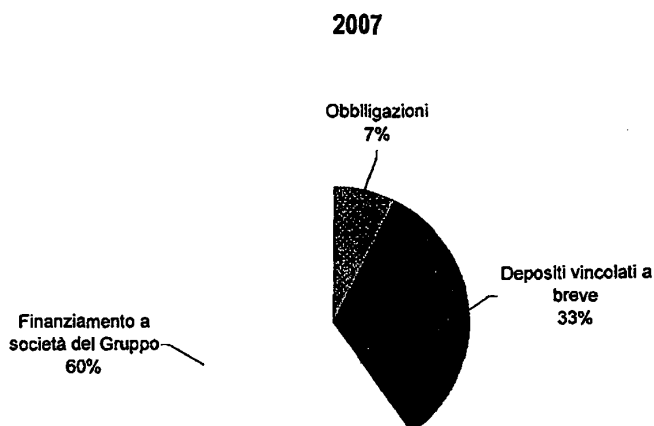
Impiego della liquidità**Descrizione degli investimenti in essere**

Alla data di chiusura dell'esercizio, Equitalia S.p.A. presenta i seguenti impieghi finanziari:

Tipologia Impiego	31-dic-06	31-dic-07
Polizze di capitalizzazione	57,4	-
Titoli di Stato	50,0	-
Altri titoli	20,0	-
Obbligazioni	10,0	10,0
Depositi vincolati a breve	-	44,7
Finanziamento a società del Gruppo	-	81,4
Totale	137,4	136,1

2006





Nel corso dell'esercizio il fabbisogno derivante dalla necessità di fronteggiare alcune criticità operative, tra cui il rimborso alle partecipate per l'anticipazione effettuata ai sensi del D.L. 79/97 (circa 75 €/mln poi rimborsati da parte del MEF), nonché l'andamento dei tassi di mercato (tassi a breve superiori a quelli a medio-lungo termine), hanno portato al realizzo, in luglio, di parte del portafoglio investimenti e all'impiego della liquidità in strumenti con scadenze più brevi. In particolare, la composizione del portafoglio impieghi nel corso del 2007 ha subito rilevanti variazioni dovute da un lato allo smobilizzo di risorse finanziarie di pronta liquidabilità - quali le polizze assicurative di capitalizzazione stipulate con Intesa Vita, i titoli con minimo profilo di rischio (titoli di stato), nonché i titoli con migliori risultati di rendimento (fondo SICAV) - e dall'altro all'impiego della liquidità in operazioni di finanziamento infragruppo per esigenze gestionali delle società partecipate e in operazioni di investimento in impieghi di "denaro caldo".

Titoli Obbligazionari

Nel novembre 2006 la società ha sottoscritto un prestito obbligazionario emesso da Banca Intesa S.p.A. per n. 200 obbligazioni del valore nominale di € 50 mila cadauna ed un importo complessivo di € 10 milioni.

Il prestito ha durata 3 anni e andrà in scadenza il 20 novembre 2009, con rimborso alla pari in unica soluzione. La società ha intenzione di detenere tale titolo fino a scadenza.

Il regolamento del prestito prevede il pagamento di n. 6 cedole semestrali posticipate. Per le prime tre rate è previsto un tasso di remunerazione annuo lordo del 4%, mentre per le restanti il tasso di interesse è legato all'andamento del Tasso Euribor 6 mesi.

In data 20 maggio e 20 novembre 2007 sono state incassate cedole per un importo di € 200.000 ciascuna.

Polizze assicurative di capitalizzazione

In data 25 luglio 2007 Equitalia S.p.A. ha esercitato il diritto di riscatto per le due polizze assicurative di capitalizzazione in portafoglio di valore nominale rispettivamente pari a 37,4 €/milioni e a 20 €/milioni.

Il rendimento realizzato delle polizze è stato determinato in funzione del tasso di rendimento annuale effettivo del Fondo di Investimento "Trendifondo Intesa Vita", al netto del rimborso spese pari all'1%.

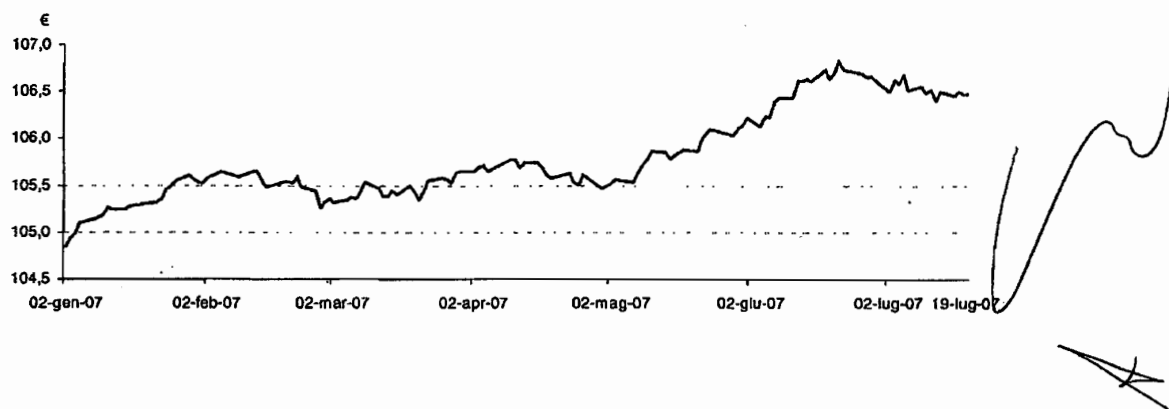
Il tasso annuo di rivalutazione netto riconosciuto nel 2007 è stato pari al 3,18% (3,16% nel 2006).

I proventi complessivi di competenza del 2007 derivanti dalla cessione sono stati pari a circa 1,0 €/milioni.

Fondo SICAV

In data 19 luglio 2007, Equitalia S.p.A. ha ceduto sul mercato n. 194.306 azioni della "società di investimento a capitale variabile (SICAV)" di Crédit Agricole Funds, comparto Absolute Return Arbitrage Var 2 (EUR) "Classe S", per un importo di € 20,6 milioni, pari ad un valore unitario di € 106,05, facendo rilevare un provento finanziario di 0,6 €/milioni.

Il grafico seguente riporta l'andamento del corso azionario dall'inizio dell'esercizio alla data di smobilizzo che ha comportato.



Titoli di Stato

Il 30 marzo 2007 e il 30 aprile 2007 sono stati incassati rispettivamente 20 €/mln e 30 €/mln per l'incasso di un BOT e un CTZ in scadenza. Il BOT ha garantito un rendimento del 3,34% annuo lordo contro il 3,11% del CTZ. Gli interessi complessivi di competenza del 2007 sono stati pari a circa € 467.000 (€ 167.000 BOT; € 300.000 CTZ).

Operazione di impiego a brevissimo della liquidità aziendale

Nel corso del 2007 sono state eseguite operazioni di impiego su conti correnti dedicati per gestione a breve della liquidità aziendale c.d. "denaro freddo" o "denaro caldo". Tali operazioni prevedono un rinnovo generalmente decennale e sono essenzialmente prive di rischio, pur garantendo il conseguimento di proventi finanziari in linea con l'andamento del mercato.

Alla data del 31 dicembre 2007 risultano investiti complessivamente circa 44,7 €/mln, con rendimenti su base annua superiori a 4%.

Finanziamenti alle Società controllate

I finanziamenti alle Società controllate, definiti a condizioni di mercato, sono descritti nella corrispondente sezione di nota integrativa.

Fatti di rilievo avvenuti dopo la chiusura dell'esercizio**Emissione di strumenti partecipativi per il regolamento delle acquisizioni delle partecipazioni**

Con riferimento agli strumenti finanziari di cui all'art. 3 comma 7 ter del D.L. 203/2005, come modificato dal comma 5 dell'art. 39 del D.L. 159/07, si segnala che, Equitalia S.p.A. ha provveduto nel mese di gennaio ad emettere 2.774 strumenti finanziari partecipativi del valore di € 50.000 cadauno - come previsti all'art. 7 dello Statuto - e nello stesso tempo ad effettuare il versamento delle quote residue di prezzo in numerario e degli interessi maturati, dalla data di cessione delle partecipazioni al 31.12.2007:

Operazioni societarie**Acquisizioni per incrementare la quota di controllo**

Nel mese di aprile 2008 è stata acquisita da Intesa Sanpaolo l'ultima tranche residua - pari al 15,004% del capitale sociale - della partecipazione azionaria in Equitalia Polis e lo 0,034% di Equitalia Matera, portando la percentuale di possesso oltre il 99%.

Operazioni aggregazione e regionalizzazione tra le società del gruppo

Con decorrenza 1 luglio 2008 - seguendo logiche di aggregazione su base regionale - sono state effettuate 5 operazioni di fusione per incorporazione e due cessioni di ramo d'azienda:

- in Lombardia: Fusione di Equitalia Como Lecco e Sondrio in Equitalia Esatri;
 - in Emilia Romagna: fusione per incorporazione di Equitalia Piacenza in Equitalia Parma e Reggio (nuova denominazione Equitalia Emilia Nord) e fusione per incorporazione di Equitalia Ravenna in Equitalia Cefori (nuova denominazione Equitalia Romagna);
 - nelle Marche: fusione per incorporazione di Equitalia Marche 2 in Equitalia Marche 1 (nuova denominazione Equitalia Marche);
 - in Basilicata: fusione per incorporazione di Equitalia Potenza in Equitalia Matera (nuova denominazione Equitalia Basilicata);
- In Toscana: cessione del ramo d'azienda relativo all'ambito di Prato da Equitalia Polis a Equitalia Get;
- In Trentino Alto Adige: cessione del ramo d'azienda relativo all'ambito di Trento da Equitalia Nomos a Equitalia Alto Adige (nuova denominazione Equitalia Alto Adige);

Costituzione di Equitalia Giustizia

Il comma 367 dell'art. 1 della legge finanziaria 2008 ha disposto - entro centoventi giorni dalla data di entrata in vigore della legge medesima - la costituzione di una società interamente partecipata da Equitalia S.p.A. per la gestione delle cc.dd. "spese di giustizia". Ai sensi del comma citato e di quelli successivi, con riferimento alle

spese e alle pene pecuniarie previste dal testo unico di cui al D.P.R. 30 maggio 2002, n. 115, conseguenti ai provvedimenti passati in giudicato o divenuti definitivi a decorrere dal 1° gennaio 2008, tale società stipulerà con il Ministero della giustizia una o più convenzioni per la gestione del credito mediante:

- a) acquisizione dei dati anagrafici del debitore e supporto all'attività di quantificazione del credito effettuata dall'ufficio competente;
- b) notificazione di un invito al pagamento entro un mese dal passaggio in giudicato o dalla definitività del provvedimento da cui sorge l'obbligo o dalla cessazione dell'espiazione della pena in istituto;
- c) iscrizione a ruolo del credito, scaduto inutilmente il termine per l'adempimento spontaneo.

Ciò premesso si è proceduto il 28/04/2008 alla costituzione di una società per azioni denominata "Equitalia Giustizia S.p.A.", con sede nel Comune di Roma e un capitale di euro 5.000.000. Detta società ha come oggetto sociale principale la gestione dei crediti previsti dal testo unico di cui al decreto del Presidente della Repubblica 30 maggio 2002, n. 115, e provvede alle attività indicate dall'art. 1, comma 367, della Legge 24 dicembre 2007, n. 244, nonché ad ogni ulteriore attività propedeutica, strumentale o conseguente. La società può inoltre svolgere, su incarico del Ministero della giustizia, altre attività strumentali ai sensi dell'art. 1, comma 369, della Legge 24 dicembre 2007, n. 244, nonché può compiere, in via strumentale, per il raggiungimento dell'oggetto sociale, tutte le operazioni mobiliari, immobiliari, commerciali, industriali e finanziarie ritenute utili e/o opportune, ed assumere, non a scopo di collocamento, partecipazioni e interessenze in altre società, imprese e enti costituiti o da costituire.

Rinnovo del CCNL

Dopo un complesso e articolato confronto negoziale con le segreterie nazionali delle OO.SS., è stato firmato il verbale di rinnovo del contratto di lavoro di tutti i dipendenti del settore della riscossione. La trattativa, che riguarda circa 10 mila dipendenti, è stata conclusa da Equitalia S.p.A. e Riscossione Sicilia S.p.A. Il rinnovo del CCNL deve considerarsi di assoluta rilevanza in quanto definisce, per la prima volta, una nuova area destinata a regolamentare con autonomia negoziale gli aspetti economici e normativi dei lavoratori dell'Agente della riscossione, nello spirito di quanto già concordato con le OO.SS. in sede di stipula del "Protocollo" del 28 febbraio scorso.

Evoluzione prevedibile della gestione

Andamento prevedibile per l'esercizio 2008

L'anno 2008 sarà l'ultimo anno di erogazione dell'indennità di presidio per le Società agenti della riscossione. Tale minor ricavo potrà essere compensato dai maggiori proventi derivanti dall'incremento dei volumi di

riscossione gestiti. Infatti la convenzione indica per il 2008 una riscossione da ruoli non inferiore a 2,8 miliardi di euro, cifra destinata a crescere ad almeno 3,2 miliardi nel 2009. Tra gli obiettivi anche l'incremento del tasso di adempimento spontaneo delle obbligazioni tributarie grazie ad una stretta ed efficace sinergia tra l'attività di accertamento e quella di riscossione coattiva.

Nel corso del triennio di applicazione proseguirà la realizzazione del progetto strategico di riorganizzazione complessiva dell'assetto societario del Gruppo Equitalia, con l'obiettivo di assicurare il superamento della iniziale articolazione in una molteplicità di società operative, attraverso la loro progressiva aggregazione verso una dimensione regionale.

Relativamente all'esercizio in corso evidenzia la seguente dinamica delle principali voci di conto economico:

- si prevede un sostanziale equilibrio nella gestione finanziaria, orientata verso strumenti di tesoreria accentrata;
- si prevede un risultato positivo della gestione partecipazioni derivante principalmente dal conseguimento di utili da parte delle società partecipate;
- si prevede un incremento delle spese amministrative connesse agli investimenti ICT;
- si prevede un incremento del costo del personale derivante dalla strutturazione dell'organico della capogruppo a cavallo degli esercizi 2007 e 2008.

Modello organizzativo di riferimento per le società partecipate

In coerenza con gli indirizzi strategici del Piano Industriale 2007- 2009 di Equitalia, è stato predisposto un modello organizzativo di riferimento per le società partecipate le cui finalità sono quelle di:

- migliorare il rapporto con Enti e Contribuenti;
- sviluppare il mercato, a cominciare dalla fiscalità locale;
- omogeneizzare le procedure e i comportamenti operativi per le attività di accertamento e riscossione;
- massimizzare l'utilizzo del personale dove fisicamente allocato.

In fase di progettazione organizzativa delle funzioni di indirizzo strategico e di supporto è stata mantenuta la coerenza con l'assetto organizzativo della capogruppo (funzioni di governance).

In generale, le unità organizzative sono state individuate aggregando in ognuna di esse uno o più processi/fasi del processo, in modo da creare strutture con precise responsabilità e output, nonché garantire un equilibrio nella distribuzione dei compiti, delle risorse e delle responsabilità (balance of power) e favorire l'esercizio delle funzioni di monitoraggio e controllo dei processi operativi collocandone la responsabilità in posizione esterna agli stessi.

Organizzazione dei rapporti con le società Agenti della Riscossione

L'esercizio 2007 ha rappresentato per Equitalia una fase importante del processo di attuazione del D.L. 203/2005.

Il processo di acquisizione degli agenti della riscossione si è concluso in via sostanzialmente definitiva e sono state avviate tutte le attività di organizzazione della riscossione sempre in ottemperanza alle indicazioni previste dal decreto legislativo.

Nel corso dei prossimi mesi sarà fondamentale definire un atto organizzativo per disciplinare i rapporti con gli agenti della riscossione: stabilire quindi come debba essere regolato – oltre il profilo della partecipazione societaria di controllo e della disciplina del gruppo di società - il rapporto intercorrente tra Equitalia S.p.A. e le società controllate che operano nei diversi ambiti territoriali, con particolare riguardo allo svolgimento dell'attività di agenti della riscossione. Tale rapporto è stato finora costituito come "continuazione" della precedente attività delle ex concessionarie, ma è importante che Equitalia, che in base al decreto è investita direttamente della gestione del sistema della riscossione, disciplini il rapporto con le società del Gruppo, delineando il dettaglio e la regolamentazione di alcuni aspetti, quali l'ambito territoriale, gli obblighi incombenti sulla società incaricata, i profili relativi alla remunerazione per l'erogazione del servizio e le ipotesi di revoca e risoluzione dell'incarico.

Sviluppo del nuovo sistema informatico centralizzato della riscossione

Nel corso del 2007, nell'ambito del Contratto Quadro stipulato il 23 dicembre 2005 tra il Dipartimento per le Politiche Fiscali e Sogei S.p.A., è stato deliberato di procedere alla stipula del contratto tra Equitalia e Sogei per lo sviluppo del nuovo sistema di riscossione.

Nel corso dell'esercizio 2007 è stato costituito un Gruppo di Lavoro interaziendale per seguire la definizione del contratto che è stato definito e siglato nel 2008.

A completamento del progetto sono stati predisposti dei contratti di mandato tra Equitalia e le società del gruppo per l'informatica, finalizzato a regolare i rapporti tra il gruppo Equitalia e il mercato delle soluzioni informatiche.

Oltre a questo nei contratti è stato previsto che tutte le società operative del gruppo (mandanti) affidino ad Equitalia (mandataria) il compito di provvedere all'acquisto dei servizi di consulenza organizzativa e dei servizi informatici necessari per il mantenimento dell'efficienza dei servizi della riscossione nelle more della realizzazione e implementazione del citato nuovo sistema di riscossione.

I contratti prevedono, inoltre, l'istituzione di un Comitato per l'Informatica composto da un rappresentante nominato da ciascuna società del gruppo, con il compito di presidiare la pianificazione, il monitoraggio e la consuntivazione delle attività informatiche del gruppo.

Il progetto relativo al nuovo sistema informatico prevede l'entrata a regime del nuovo sistema centralizzato Sogei a partire dall'esercizio 2010, in quanto è necessaria una lunga e complessa attività di progettazione ed implementazione dei nuovi ambienti informatici a livello di Gruppo.

Fino a tale data sarà necessario garantire per le società del gruppo la continuità nell'acquisizione dei servizi informatici, nelle more della realizzazione da parte di Sogei S.p.A. del citato nuovo sistema informativo o meglio della sua integrazione nell'ambito del sistema della fiscalità.

Equitalia, in nome e per conto delle controllate, avrà mandato di negoziare e sottoscrivere i contratti con le principali società attualmente fornitrici del Gruppo, per garantire la continuità nel prossimo biennio nel modo più efficiente ed economico.

Attività di ricerca e sviluppo

La società non ha sostenuto spese per attività di ricerca e sviluppo.

Informazioni sulle azioni proprie

Non esistono in portafoglio azioni proprie, né azioni o quote di società controllanti possedute dalla società anche per il tramite di società fiduciaria o per interposta persona, né titoli della specie sono state acquistati e/o alienati dalla società nel corso dell'esercizio.

Rapporti verso soggetti controllanti

Per quanto riguarda i rapporti istituzionali si segnala che è stata stipulata la Convenzione che regola — per il periodo 2008/2010 - i rapporti tra Agenzia delle Entrate ed Equitalia, in linea con quanto previsto dall'art. 3 del D.L. 203/2005 e in attuazione delle indicazioni programmatiche pluriennali contenute nell'Atto di indirizzo, per la definizione di ruoli e adempimenti in materia di dotazioni finanziarie, piano di attività, flussi informativi e verifica dei risultati, processo di monitoraggio e vigilanza.

Gli obiettivi strategici previsti sono quelli di garantire l'incremento dei volumi della riscossione da ruoli erariali, migliorare il rapporto con i contribuenti, realizzare il progetto di riorganizzazione complessiva di Equitalia, assicurare il contenimento dei costi di gestione e un contrasto più efficace dell'evasione fiscale.

Per quanto riguarda i rapporti "commerciali" Equitalia e Agenzia delle Entrate, in data 30 dicembre 2005, hanno sottoscritto una convenzione relativa all'esercizio 2006 (poi prorogata al I semestre 2007) con la quale l'Agenzia, per consentire la fase di start up, ha assicurato la disponibilità di adeguate risorse materiali e umane (in regime

di avvalimento dal 01/10/2006 come previsto dal D.L. 203/05), con rimborso degli oneri sostenuti sulla base dei costi unitari determinati in convenzione.

I rapporti con l'INPS – socio con il 49% del capitale sociale - riguardano esclusivamente i compensi corrisposti e da corrispondere a membri del C.d.A. ricadenti nel c.d. regime di omnicomprensività e quindi da riconoscere all'ente di appartenenza.

Nella tabella che segue sono riepilogati i rapporti, economici e finanziari, intercorrenti con l'Agenzia delle Entrate e l'INPS alla data del 31/12/2007:

(valori in €)

Voce di bilancio Equitalia s.p.a.	ATTIVO		PASSIVO		COSTI		RICAVI	
	30		20		40		50	70
	Crediti verso enti controllanti	Partecipazioni in enti controllanti	Debiti verso enti controllanti	Altre debite partecipazioni	Spese amministrative	Altre Spese amministrative	Commissioni attive	Altri proventi di gestione
Agenzia Entrate	8.172	0		220.245	226.000	251.950		
INPS	0	0	30.575	0	30.575			
TOTALE	8.172	0	30.575	220.245	256.575	251.950		

Inoltre, si fa presente che al 31 dicembre 2007 vi sono crediti verso il Dipartimento delle Finanze del Ministero dell'Economia e delle Finanze, controparte istituzionale, per € 68 milioni circa a fronte della cosiddetta indennità di presidio che per l'anno 2007 è stata pari a € 405 milioni.

Rapporti con società controllate

L'attività di riscossione mediante ruolo del gruppo Equitalia è remunerata con un compenso fisso (c.d. indennità di presidio). Per l'anno 2007 tale compenso è ammontato a 405 €/milioni.

L'importo spettante è riconosciuto dal Ministero dell'Economia e delle Finanze a Equitalia S.p.A. che provvede a riversare quanto di competenza ai singoli agenti. Alla data di chiusura dell'esercizio è rappresentato il debito verso le società del gruppo agenti della riscossione per il saldo residuo per l'esercizio 2007, pari a circa 68,6 €/milioni, incassati e riversati nel successivo mese di febbraio 2008. Il corrispettivo complessivo di circa 2,3 €/milioni su base trimestrale viene addebitato pro quota alle società agenti sulla base di criteri oggettivi di ripartizione contrattualmente previsti.

Inoltre sono stati stipulati contratti con alcune società partecipate per il trasferimento delle proprie attività informatiche su server gestiti da SOGEI S.p.A. – partner tecnologico della amministrazione finanziaria.

Nel corso dell'esercizio sono stati realizzati distacchi di personale della società verso alcune società del gruppo, nonché sono state sostenute dalla capogruppo spese per attività e prestazioni rese a favore e nell'interesse di diverse società partecipate, che hanno quindi comportato la corrispondente richiesta di rimborso del costo sostenuto.

Infine, Equitalia ha stipulato un contratto, con decorrenza dal 01/10/2006, per la prestazione di servizi infragruppo avente per oggetto la revisione e l'aggiornamento del sistema regolamentare, organizzativo, societario, contrattuale, amministrativo e finanziario e, in generale, le attività precedentemente prestate dall'associazione di categoria Ascotributi e dai precedenti gruppi societari di appartenenza.

Nella tabella che segue sono rappresentate le poste patrimoniali relative ai rapporti intercorsi con le società del gruppo:

Società partecipate	Valori in €				
	Voce 30 Crediti verso Enti finanziari	Voce 130 Altre attività	Voce 140 Ratai Attivi	Voce 20 Debiti verso Enti Finanziari	Voce 50 Altre passività
Equitalia Alessandria Spa		1.163.740		637.841	1.056.875
Equitalia Alto Adige - Südtirol SpA		912.609		718.341	983.759
Equitalia Avellino Spa	17.701.243	704.072		512.796	289.951
Equitalia Cefori Spa		1.926.667		826.115	857.520
Equitalia Cerit Spa		2.769.297		1.608.721	1.563.797
Equitalia Como, Lecco e Sondrio Spa		1.845.050		1.227.110	554.657
Equitalia Cuneo Spa		649.440		692.360	136.910
Equitalia Esatri Spa		28.055.988		10.815.169	13.886.165
Equitalia Eir Spa		7.166.508		6.893.337	5.736.158
Equitalia Ferrara Spa	33.895	683.956		409.679	350.614
Equitalia Foggia Spa	11.383.547	2.520		779.813	163.433
Equitalia Frosinone Spa		217.471		523.130	41.384
Equitalia Gerit Spa		22.252.819		8.496.028	5.980.606
Equitalia Get Spa		3.212.181		1.445.724	946.609
Equitalia Lecce Spa		1.620.707		732.175	863.592
Equitalia Marche Due Spa		1.417.947		898.158	2.184.760
Equitalia Marche Uno Spa		1.636.668		980.382	848.933
Equitalia Matera Spa		234.446		284.955	21.557
Equitalia Normos Spa		19.332.537		8.753.817	10.839.211
Equitalia Parma - Reggio Spa		2.087.818		930.787	905.611
Equitalia Perugia Spa		901.685		727.241	1.518
Equitalia Piacenza Spa		516.223		346.028	373.681
Equitalia Polis Spa	38.423.869	26.536.715	264.025	10.886.417	11.887.734
Equitalia Potenza Spa				500.339	255.925
Equitalia Pragma Spa		1.190.219		1.740.564	1.927.371
Equitalia Ravenna Spa		430.094		454.889	6.796
Equitalia Sardegna Spa		1.854.518		2.097.016	1.092.251
Equitalia Serit Spa	9.858.719	257.555		730.160	235.874
Equitalia Servizi Spa		2.090.915			2.846.287
Equitalia Sestri Spa		3.471.337		2.235.203	1.450.677
Equitalia Spezia Spa		137.940		238.468	72.511
Equitalia Srt Spa		1.467.192		881.642	1.022.977
Equitalia Terzi Spa	5.022.596	378.860		262.232	236.893
Equitalia Udine Spa		926.563		740.217	660.744
TOTALE	82.423.869	198.052.057	264.025	70.006.854	70.289.341

Le partite riguardano:

- alle voci 30 e 140 dell'Attivo i finanziamenti erogati dalla holding alle partecipate che ne hanno fatto richiesta, comprensivi degli interessi maturati a fine esercizio;
- alla voce 130 dell'Attivo i crediti vantati dalla consolidante relativi all'IRES di gruppo (138 €/milioni) oltre alle fatture da emettere relative principalmente al ribaltamento costi ICT;
- alla voce 20 del Passivo i debiti per il saldo 2007 dell'indennità di presidio spettante alle società agenti oltre al debito verso Equitalia Polis per il corrispettivo di cessione della quota di partecipazione in Equitalia Udine;
- alla voce 50 del Passivo i debiti per la cessione alla consolidante fiscale di acconti e ritenute 2007 e di altri crediti IRES.

Segue il dettaglio delle partite economiche:

Società partecipata	Valori in €	
	Costi	Ricavi
Equitalia Alessandria Spa		77.066
Equitalia Alto Adige - Südtirol SpA		78.120
Equitalia Avellino Spa		293.643
Equitalia Cefori Spa		117.600
Equitalia Cerit Spa		190.964
Equitalia Como, Lecco e Sondrio Spa		184.800
Equitalia Cuneo Spa		92.400
Equitalia Esatri Spa		1.582.146
Equitalia Etr Spa		1.388.983
Equitalia Ferrara Spa		101.095
Equitalia Foggia Spa		495.267
Equitalia Frosinone Spa		84.000
Equitalia Gerit Spa		1.415.265
Equitalia Get Spa		217.334
Equitalia Lecce Spa		138.485
Equitalia Marche Due Spa		126.000
Equitalia Marche Uno Spa		149.374
Equitalia Matera Spa		67.200
Equitalia Nomos Spa		982.800
Equitalia Parma - Reggio Spa		134.400
Equitalia Perugia Spa		108.625
Equitalia Piacenza Spa		65.170
Equitalia Polis Spa	143.702	4.030.462
Equitalia Potenza Spa		84.000
Equitalia Pragma Spa		376.086
Equitalia Ravenna Spa		67.200
Equitalia Sardegna Spa	159.964	382.925
Equitalia Serit Spa		541.315
Equitalia Servizi Spa		379.671
Equitalia Sestri Spa		445.200
Equitalia Spezia Spa		58.800
Equitalia Srt Spa		142.151
Equitalia Terni Spa		83.846
Equitalia Udine Spa		84.000
TOTALE	303.666	14.766.393

Proposta di destinazione dell'utile

Si propone di approvare il Bilancio al 31 dicembre 2007 che evidenzia un utile d'esercizio pari a € 2.787.084, con destinazione a riserva legale per la quota di legge, pari a € 139.354, e di rinviare a nuovo il residuo utile, pari a € 2.647.730.

Il Patrimonio netto di Equitalia S.p.A. dopo l'approvazione del presente bilancio risulterà così formato:

Capitale Sociale	150.000.000
Riserva Legale	173.515
Altre Riserve	-
<u>Utili portati a nuovo</u>	<u>3.261.775</u>
Totale	153.435.290

Roberto Ferraro

Antonio Nardone

[Signature]

[Signature]

[Signature]



Equitalia

RELAZIONE DEL COLLEGIO SINDACALE AL BILANCIO CHIUSO AL 31/12/2007

Signori Soci,

con la presente relazione il Collegio Sindacale riferisce sui risultati dell'esercizio sociale, chiuso al 31 dicembre 2007, della società Equitalia S.p.A., nonché sull'attività svolta nell'adempimento dei doveri posti a carico del Collegio dagli articoli 2403 e seguenti del cod. civ..

In via preliminare ricordiamo che, a partire dall'esercizio 2007 e per gli esercizi sociali 2008 e 2009, le funzioni di controllo contabile, ai sensi degli artt. 2409-bis e ter del codice civile, sono state affidate alla società di revisione KPMG S.p.a, risultata aggiudicataria definitiva della gara espletata ai sensi dell'articolo 57, comma 2, lett. b) del DLgs n. 163/2006, giusta delibera in data 20 dicembre 2007 dell'Assemblea dei soci di Equitalia.

1. Doveri e compiti del Collegio Sindacale

Nell'ambito dei compiti e doveri enunciati dall'articolo 2403 del codice civile, il Collegio ha esercitato la propria attività di vigilanza in merito all'osservanza della legge e dello statuto, sul rispetto dei principi di corretta Amministrazione, ed in particolare sull'adeguatezza dell'assetto organizzativo, amministrativo e contabile adottato dalla Società e sul suo concreto funzionamento.

Nello svolgimento del nostro incarico abbiamo fatto riferimento alla vigente normativa, ed ispirato la nostra attività alle norme di comportamento del Collegio Sindacale raccomandate dai Consigli Nazionali dei Dottori Commercialisti e dei Ragionieri.

2. Osservanza della legge e dello statuto.

Nel corso delle riunioni del Consiglio di Amministrazione, alle quali abbiamo sempre partecipato, e durante le nostre verifiche periodiche, abbiamo acquisito informazioni sul generale andamento della

CA
A
gr

gestione e sulla sua prevedibile evoluzione nonché sulle operazioni di maggiore rilievo effettuate dalla Società. Relativamente a tali attività possiamo ragionevolmente affermare che, per quanto a nostra conoscenza, le azioni deliberate e poste in essere sono conformi alla legge e allo statuto sociale, non appaiono manifestamente imprudenti, né azzardate, né in potenziale conflitto di interesse o in contrasto con le deliberazioni assunte dall'Assemblea o dal Consiglio di Amministrazione, né tali da compromettere l'integrità del patrimonio sociale.

Fra i fatti di maggior rilievo da segnalare ad oggi:

- l'esercizio 2007 ha visto pienamente avviata la riforma del sistema della riscossione dei tributi così come previsto dall'art. 3 del Decreto Legislativo 203/2005 che, come è noto, a decorrere dal 1° ottobre 2006 ha soppresso il sistema di affidamento in "concessione" del Servizio Nazionale della Riscossione dei Tributi, attribuendolo all'Agenzia delle Entrate che lo esercita mediante Equitalia S.p.A., società interamente pubblica il cui capitale sociale è detenuto per il 51% dalla stessa Agenzia delle Entrate e per il 49% dall'INPS;
- il nuovo soggetto pubblico opera attualmente come *holding* di controllo, avendo acquisito alla data del 30 settembre 2006, la quota di capitale di controllo di 38 società ex concessionarie, ora "agenti della riscossione" da 54 banche e 35 privati, azionisti delle medesime, attraverso un complesso processo sostanzialmente articolato in quattro fasi (contratto preliminare, *due diligence*, contratto definitivo, revisione per la definizione del prezzo);
- in attuazione delle previsioni del piano industriale sono state realizzate, nel corso dell'esercizio 2007, le prime fusioni per incorporazione tra le società del gruppo totalmente possedute da Equitalia S.p.A. seguendo una logica di aggregazione su base regionale. Tale processo si è svolto con la modalità semplificata prevista dall'articolo 2505 del cod. civ. secondo quanto previsto sul tema dalla Massima del notariato di Milano n. 22 del 18/3/2004. Le fusioni divenute efficaci nel corso del 2007 sono state quelle di: Equitalia Sondrio incorporata in Equitalia Como e Lecco; Equitalia Bergamo incorporata in Equitalia Esatri; Equitalia Reggio incorporata in Equitalia Parma; Equitalia Rieti incorporata in Equitalia Gerit; Equitalia Alessandria e Equitalia Cuneo incorporate in Equitalia Nomos. In conseguenza delle citate fusioni il gruppo opera attualmente attraverso 31 società "agenti della riscossione".
- il D.L. 203/2005 ha previsto il regolamento del prezzo di cessione delle quote di controllo delle società ex concessionarie mediante sottoscrizione, da parte dei cedenti le partecipazioni, dell'aumento di capitale della capogruppo a loro riservato pro quota in rapporto di concambio. L'aumento di capitale, scindibile, è stato deliberato il 15/03/2006 per l'ammontare massimo di €

144.120.000,00, importo che a previsione di legge garantisce la partecipazione di controllo in capo ai Soci Pubblici. Successivamente a tale operazione è stato modificato l'articolo 3 del D.L. 203/2005 ad opera del comma 5 dell'articolo 39 del D.L. n. 159/2007 prevedendo la possibilità, per Equitalia, di emettere obbligazioni o altri strumenti finanziari da offrire ai cedenti delle partecipazioni (delle società ex concessionarie), in luogo delle azioni ad essi riservate con l'aumento di capitale citato, regolando in tal modo il prezzo delle acquisizioni attraverso compensazione con il debito derivante dalla sottoscrizione da parte dei cedenti di obbligazioni o altri strumenti finanziari. Nel mese di gennaio 2008 sono quindi stati emessi n. 2274 strumenti finanziari partecipativi del valore di Euro 50.000 cadauno e corrisposti i relativi conguagli in denaro nonché gli interessi maturati dalla data di cessione delle partecipazioni alla chiusura dell'esercizio 2007.

- nel corso dell'anno, in considerazione del rilevante incremento delle attività della società, è stata acquisita la disponibilità di ulteriori spazi adiacenti all'edificio attiguo alla sede. Tali nuovi uffici siti in Via Andrea Millevoi n. 10 sono stati adibiti a sede della società, con delibera del Consiglio di Amministrazione della società del 18 aprile 2008 ai sensi dell'art. 111 ter delle disposizioni attuative del cod.civ.
- nel mese di marzo 2008 Eurostat ha incluso Equitalia e le sue partecipate nel settore delle Amministrazioni Pubbliche in considerazione sia della natura pubblica dei soci Agenzia delle Entrate e INPS sia del tipo di attività svolta, che vede lo Stato quale principale acquirente dei servizi forniti dal Gruppo che, svolgendo un'attività complementare a quella tipica di Governo, può essere considerato come incaricato di attività ausiliaria.
- con determinazione n. 31 del 28 marzo 2008, la Sezione del controllo sugli enti della Corte dei conti ha ritenuto di iniziare ad esercitare il controllo sulla gestione finanziaria di Equitalia S.p.A. secondo le modalità previste per gli enti di cui agli artt. 2 e 3 della legge 259/58, ai fini del successivo referto al Parlamento. In tal senso il presidente del Collegio ha provveduto ad assumere le opportune intese con la competente Sezione al fine del necessario coordinamento delle attività.

3. Osservazioni sull'adeguatezza dell'assetto organizzativo, amministrativo e contabile.

Abbiamo valutato e vigilato, per quanto di nostra competenza, sull'adeguatezza dell'assetto organizzativo, amministrativo e contabile, mediante l'ottenimento di informazioni dai responsabili delle funzioni nonché dall'esame dei documenti aziendali.

Con riguardo all'assetto organizzativo, la scelta dell'Organo di Amministrazione è stata, fin dall'inizio, quella di mantenere in capo alla *holding* una struttura organizzativa snella e, allo stesso tempo, idonea ad esercitare al meglio le attività di direzione e coordinamento di cui agli artt. 2497 ss. cod. civ. A tale proposito la Società ha adottato una serie di iniziative per la gestione unitaria e coordinata delle attività del Gruppo fornendo altresì alle società partecipate una serie di servizi sulla base di specifici accordi contrattuali con i quali Equitalia ha garantito alle società partecipate il necessario supporto, anche normativo, in materia amministrativa e di riscossione. Rientrano in questo quadro le iniziative intraprese e volte ad ottenere una gestione centralizzata dei rapporti con gli attuali *outsourcer*, (gestione unitaria dei servizi I.T.); la creazione della identità aziendale attraverso la realizzazione del nuovo brand di Equitalia; l'adozione di uno statuto uniforme a livello gruppo nonché l'esercizio della *corporate governance* attraverso il conferimento di deleghe agli A.D. delle partecipate; il monitoraggio delle esigenze di acquisto delle società partecipate e l'adozione di iniziative di informazione (stesura del regolamento e delle altre disposizioni interne per gli acquisti del Gruppo) sul DLgs n. 163/2006 s.m.i. in materia di contratti pubblici per acquisizioni di lavori, beni e servizi.

Quanto al personale in data 1/1/2007 sono state assunte le risorse già in avvalimento dall'Agenzia delle Entrate ai sensi del comma 4 dell'art. 3 del D.L. 203/2005. Le ulteriori assunzioni sono state avviate da febbraio 2007. Al 30/04/2008 il numero complessivo dei dipendenti della Società si attesta a 137 unità.

Riguardo al modello organizzativo aziendale lo stesso, in considerazione delle esigenze e della crescita del gruppo, ha avuto diversi aggiornamenti. Il modello attualmente vigente, con l'organigramma aggiornato al 5 marzo 2008, prevede l'esistenza di sei Uffici di *staff* dell'A.D. e tre Direzioni di *line*.

Il Collegio ha inoltre valutato e vigilato in merito all'osservanza delle disposizioni di cui al D.Lgs. 626/1994 (Sicurezza e salute dei lavoratori) ed al D.Lgs. n. 196/2003 (protezione dei dati personali) nonché sull'adeguatezza del sistema dei controlli interni. In proposito, rileviamo che, a seguito dell'analisi dei sistemi di *internal auditing* presenti nelle singole società acquisite, si è giunti alla definizione del modello di controllo interno del gruppo.

Per quanto riguarda il D.Lgs. 8 giugno 2001, n. 231, recante la disciplina della responsabilità amministrativa delle persone giuridiche, la società ha predisposto un modello organizzativo coerente con le prescrizioni del medesimo D.Lgs. n. 231. In particolare, il modello, accompagnato da un Codice Etico, è finalizzato a configurare un sistema articolato ed organico di procedure volto a prevenire la commissione di reati, attraverso l'individuazione delle cd. "aree a rischio" e la messa a punto di un efficace sistema di controlli basato sui principi di tracciabilità di ogni operazione rilevante ai fini del

pt

decreto e separazione delle funzioni. E' stato istituito un Organismo di vigilanza collegiale, in carica per una durata di tre anni.

4. Indicazione dell'eventuale presentazione di denunce ex art. 2408 cod. civ. e di altri fatti censurabili, delle eventuali iniziative intraprese e dei relativi esiti.

Il Collegio non ha ricevuto denunce ai sensi dell'articolo 2408 codice civile.

5. Indicazione dell'esistenza di pareri rilasciati ai sensi di legge.

Il Collegio Sindacale ha rilasciato il parere di cui all'articolo 2389, 3° comma, del codice civile in relazione ai compensi attribuiti agli amministratori investiti di particolari cariche.

6. Osservazione sugli eventuali aspetti rilevanti emersi dallo scambio di informazioni con i soggetti incaricati del controllo contabile.

Dallo scambio di informazioni con il soggetto incaricato del controllo contabile KPMG S.p.a non sono emersi fatti significativi da segnalare nella presente relazione.

7. Osservazione in merito al bilancio di esercizio e alla relazione sulla gestione.

Abbiamo esaminato il bilancio d'esercizio chiuso al 31 dicembre 2007 redatto nell'osservanza delle vigenti disposizioni di legge previste dal D.Lgs. n. 87/1992, integrato dalle istruzioni emanate dalla Banca d'Italia con provvedimento del 31 luglio 1992, visto anche il parere della Banca d'Italia del 29/1/1993 (nota n.23026) in forza del quale le società di riscossione dei tributi redigono il bilancio secondo lo schema previsto dal D.Lgs citato e nel rispetto dei principi contabili nazionali raccomandati dal Consiglio Nazionale dei Dottori Commercialisti e dei Ragionieri e dall'Organismo Italiano di Contabilità. Tale inquadramento, in linea con quanto indicato dall'UIC, in accordo con Banca d'Italia, ha condotto nel tempo a considerare le società concessionarie del servizio di riscossione dei tributi - e quindi anche Equitalia S.p.A. - alla stregua di enti finanziari atipici, con riferimento ai servizi di incasso e pagamento, individuando il quadro normativo di riferimento per la redazione del bilancio, appunto, nel citato D.Lgs. n. 87/1992, ed ipotizzando, conseguentemente, l'assoggettabilità di Equitalia alla vigilanza equivalente da parte del Ministero competente ai sensi dell'articolo 114 del T.U.B. In ogni caso, anche in ragione del mutamento legislativo intervenuto riguardante la natura pubblica del soggetto esercente l'attività di riscossione dei tributi erariali, la questione è ancora all'esame del Ministero dell'Economia e delle Finanze.

I dati di sintesi del bilancio chiuso al 31 dicembre 2007 vengono riportati nella seguente tabella:

Crediti	225.818.400	Altre passività	91.519.008
Obbligazioni e altri titoli	10.000.000	Ratei e risconti passivi	6.570
Partecipazioni	155.455.088	TFR	868.313
Immobilizzazioni	1.575.050	Fondi rischi e oneri	224.064.509
Altre attività	288.416.052	Capitale	150.000.000
Ratei e risconti attivi	353.035	Riserve legale	34.161
		Utili a nuovo	614.045
Totale attivo	681.618.810	Totale passivo	678.831.726
		Utile d'esercizio	2.787.084,00
		Totale a pareggio	681.618.810
Costi		Ricavi	
Interessi passivi ed oneri assimilati	7.866.595	Interessi attivi	4.637.057
Commissioni passive	2.471	Dividendi	116.200.484
Spese Amministrative	22.628.832	Commissioni attive	606.919
Rettifiche di valore su immobilizzazioni	13.465.547	Altri proventi	13.589.532
Accantonamento rischi e oneri	3.100.000		
Variazione positiva Fondo Rischi Fin. Gen.	87.500.000		
Imposte sul reddito d'esercizio	-2.316.537		
Totale costi	132.246.908	Totale Ricavi	135.033.992
Utile d'esercizio	2.787.084,00		
Totale a pareggio	135.033.992		

In merito al bilancio riferiamo quanto segue:

1. non essendo a noi demandato il controllo analitico di merito sul contenuto del bilancio, abbiamo vigilato sull'impostazione generale data allo stesso, sulla sua generale conformità alla legge per quel che riguarda la sua formazione e struttura e a tale riguardo non abbiamo osservazioni particolari da riferire;
2. abbiamo verificato l'osservanza delle norme di legge inerenti la predisposizione della relazione sulla gestione e a tale riguardo non abbiamo osservazioni particolari da riferire;
3. per quanto a nostra conoscenza, gli Amministratori, nella redazione del bilancio, non hanno derogato alle norme di legge ai sensi dell'art. 2423, comma quattro del codice civile;
4. i costi d'impianto e ampliamento per le attività di *start up*, sono stati iscritti all'attivo dello stato patrimoniale con il nostro consenso ai sensi dell'art. 2426., punto 5), ammortizzabili in cinque esercizi;
5. concordiamo con l'appostamento in un fondo rischi finanziari generali per fronteggiare il rischio generale d'impresa riconducibile all'attività di riscossione da parte delle società partecipate per l'ammontare di € 87.500.000.

GA

8. Proposte in ordine all'approvazione del bilancio.

In conclusione il Collegio, sulla base dell'attività di controllo svolta nel corso dell'esercizio nonché in base alle risultanze dell'attività svolta dall'organo di controllo contabile propone all'Assemblea l'approvazione del bilancio di esercizio chiuso al 31 dicembre 2007, concordando con la proposta dell'Organo Amministrativo in merito alla destinazione del risultato dell'esercizio.

Roma 12 giugno 2008

Il Collegio sindacale


Cons. avv. A. Massimo La Galvia



Dott. Giuseppe Dionisi



Dott. Gianluca Ormigi







KPMG S.p.A.
Revisione e organizzazione contabile
Via Ettore Petrolini, 2
00197 ROMA RM

Telefono 06 80961.1
Telefax 06 8077475
e-mail it-fmauditah@kpmg.it

Relazione della società di revisione ai sensi dell'art. 2409-ter del Codice Civile

**Agli Azionisti della
Equitalia S.p.A.**

- 1 Abbiamo svolto la revisione contabile del bilancio d'esercizio della Equitalia S.p.A. chiuso al 31 dicembre 2007. La responsabilità della redazione del bilancio compete agli amministratori della Equitalia S.p.A.. E' nostra la responsabilità del giudizio professionale espresso sul bilancio e basato sulla revisione contabile.
- 2 Il nostro esame è stato condotto secondo gli statuiti principi di revisione. In conformità ai predetti principi, la revisione è stata pianificata e svolta al fine di acquisire ogni elemento necessario per accertare se il bilancio d'esercizio sia viziato da errori significativi e se risulti, nel suo complesso, attendibile. Il procedimento di revisione comprende l'esame, sulla base di verifiche a campione, degli elementi probativi a supporto dei saldi e delle informazioni contenuti nel bilancio, nonché la valutazione dell'adeguatezza e della correttezza dei criteri contabili utilizzati e della ragionevolezza delle stime effettuate dagli amministratori. Riteniamo che il lavoro svolto fornisca una ragionevole base per l'espressione del nostro giudizio professionale. La responsabilità dei lavori di revisione contabile dei bilanci di alcune società controllate, per quanto riguarda importi delle partecipazioni che rappresentano il 38,3% e l'8,7% rispettivamente della voce partecipazioni e del totale attivo, è di altri revisori.

Per il giudizio relativo al bilancio dell'esercizio precedente, i cui dati sono presentati ai fini comparativi secondo quanto richiesto dalla legge, si fa riferimento alla relazione emessa dal Collegio Sindacale, incaricato del controllo contabile, in data 15 giugno 2007.

- 3 A nostro giudizio, il bilancio d'esercizio della Equitalia S.p.A. al 31 dicembre 2007 è conforme alle norme che ne disciplinano i criteri di redazione; esso pertanto è redatto con chiarezza e rappresenta in modo veritiero e corretto la situazione patrimoniale e finanziaria e il risultato economico della Società.



Equitalia S.p.A.
Relazione della società di revisione
31 dicembre 2007

- 4 Come indicato dagli amministratori nella nota integrativa, la Società ha iscritto un accantonamento di euro 87,5 milioni alla voce Fondi per Rischi Finanziari Generali, a fronte del rischio generale d'impresa.

Roma, 24 giugno 2008

KPMG S.p.A.

Marco Fabio Capitanio
Socio

II - Stato Patrimoniale e Conto Economico

Stato Patrimoniale

(Dati in Euro)

ATTIVO	31/12/2007	31/12/2006
10. CASSA E DISPONIBILITA'	1.184	1.197
20. CREDITI VERSO ENTI CREDITIZI	74.749.516	8.303.665
A) A vista	29.994.723	8.303.665
B) Altri crediti	44.754.793	-
30. CREDITI VERSO ENTI FINANZIARI	82.423.869	-
A) A vista	-	-
B) Altri crediti	82.423.869	-
40. CREDITI VERSO LA CLIENTELA	68.645.016	68.645.016
50. OBBLIGAZIONI E ALTRI TITOLI A REDDITO FISSO	10.000.000	58.852.700
A) DI EMITTENTI PUBBLICI	-	48.852.700
B) DI ENTI CREDITIZI	10.000.000	10.000.000
C) DI ENTI FINANZIARI	-	-
D) DI ALTRI EMITTENTI	-	-
60. AZIONI, QUOTE E ALTRI TITOLI A REDDITO VARIABILE	-	79.157.565
70. PARTECIPAZIONI	159.972	-
80. PARTECIPAZIONI IN IMPRESE DEL GRUPPO	155.295.116	143.951.122
90. IMMOBILIZZAZIONI IMMATERIALI	817.631	829.005
di cui	-	-
- Costi di impianto	551.426	735.234
- Avviamento	-	-
100. IMMOBILIZZAZIONI MATERIALI	757.419	5.640
110. CAPITALE SOTTOSCRITTO NON VERSATO	-	-
di cui Capitale Richiamato	-	-
120. AZIONI O QUOTE PROPRIE	-	-
130. ALTRE ATTIVITA'	288.416.052	3.124.130
140. RATEI E RISCONTI	353.035	770.965
A) RATEI ATTIVI	330.398	715.658
B) RISCONTI ATTIVI	22.637	55.307
TOTALE ATTIVO	681.618.810	363.641.006

Alti *ferro*

PASSIVO	31/12/2007	31/12/2006
10 DEBITI VERSO ENTI CREDITIZI	141.718.265	129.198.971
A) A vista	-	-
B) A termine o con preavviso	141.718.265	129.198.971
20 DEBITI VERSO ENTI FINANZIARI	70.006.854	69.891.727
A) A vista	-	-
B) A termine o con preavviso	70.006.854	69.891.727
30 DEBITI VERSO LA CLIENTELA	-	-
A) A vista	-	-
B) A termine o con preavviso	-	-
40. DEBITI RAPPRESENTATI DA TITOLI	-	-
A) OBBLIGAZIONI	-	-
B) ALTRI TITOLI	-	-
50. ALTRE PASSIVITA'	91.519.008	12.261.461
60. RATEI E RISCONTI PASSIVI	6.570	1.000
A) RATEI PASSIVI	6.570	1.000
B) RISCONTI PASSIVI	-	-
70. TRATTAMENTO FINE RAPPORTO DI LAVORO SUBORDINATO	868.313	626.105
80. FONDI PER RISCHI ED ONERI	136.564.509	1.013.535
A) FONDI DI QUIESCENZA E PER OBBLIGHI SIMILI	-	-
B) FONDI IMPOSTE E TASSE	131.952.509	1.013.535
C) ALTRI FONDI	4.612.000	-
90. FONDI RISCHI SU CREDITI	-	-
100. FONDI PER RISCHI FINANZIARI GENERALI	87.500.000	-
110. PASSIVITA' SUBORDINATE	-	-
120. CAPITALE	150.000.000	150.000.000
130. SOVRAPREZZI DI EMISSIONE	-	-
140. RISERVE	34.161	-
A) RISERVA LEGALE	34.161	-
B) RISERVA PER AZIONI O QUOTE PROPRIE	-	-
C) RISERVE STATUTARIE	-	-
D) ALTRE RISERVE	-	-
150. RISERVE DI RIVALUTAZIONE	-	-
160. UTILI (PERDITE) PORTATI A NUOVO	614.045	35.006
170. UTILE (PERDITA) D'ESERCIZIO	2.787.084	683.213
TOTALE PASSIVO	681.618.810	363.641.006

Garanzie e Impegni

(Dati in Euro)

Garanzie e Impegni	31/12/2007	31/12/2006	Variazione
GARANZIE	-	4.584.500.371	- 4.584.500.371
IMPEGNI	-	144.120.000	- 144.120.000

Roberto Ferrero

Conto Economico

(Dati in €)

COSTI	31/12/2007	31/12/2006
10. INTERESSI PASSIVI E ONERI ASSIMILATI	7.866.595	0
20. COMMISSIONI PASSIVE	2.471	58.863
30. PERDITE DA OPERAZIONI FINANZIARIE	0	18.800
40. SPESE AMMINISTRATIVE	22.628.832	3.120.410
A) SPESE PER IL PERSONALE	7.915.661	300.211
DI CUI	0	0
- SALARI E STIPENDI	4.383.068	202.246
- ONERI SOCIALI	1.252.124	60.906
- TRATTAMENTO DI FINE RAPPORTO	332.763	16.857
- TRATTAMENTO DI QUIESCENZA E SIMILI	0	0
- ALTRE SPESE DEL PERSONALE	1.947.706	20.202
B) ALTRE SPESE AMMINISTRATIVE	14.713.171	2.820.199
50. RETTIFICHE DI VALORE SU IMMOBILIZZAZIONI IMMATERIALI E MATERIALI	365.832	187.952
60. ALTRI ONERI DI GESTIONE	0	0
70. ACCANTONAMENTO PER RISCHI ED ONERI	3.100.000	0
80. ACCANTONAMENTO AI FONDI RISCHI SU CREDITI	0	0
90. RETTIFICHE DI VALORE SU CREDITI E ACCANTONAMENTI PER GARANZIE E IMPEGNI	0	0
100. RETTIFICHE DI VALORE SU IMMOBILIZZAZIONI FINANZIARIE	13.099.715	815.517
110. ONERI STRAORDINARI	0	0
120. VARIAZIONE POSITIVA DEL FONDO PER RISCHI FINANZIARI GENERALI	87.500.000	0
130. IMPOSTE SUL REDDITO D'ESERCIZIO	(2.316.537)	996.307
140. UTILE D'ESERCIZIO	2.787.084	683.213
TOTALE COSTI	135.033.992	5.883.062



RICAVI	31/12/2007	31/12/2006
10. INTERESSI ATTIVI E PROVENTI ASSIMILATI	4.637.057	1.876.006
DI CUI	0	0
- SU TITOLI A REDDITO FISSO	863.847	1.507.047
20. DIVIDENDI E ALTRI PROVENTI	116.200.484	1.757.565
A) SU AZIONI, QUOTE E ALTRI TITOLI A REDDITO VARIABILE	1.055.870	1.757.565
B) SU PARTECIPAZIONI	0	0
C) SU PARTECIPAZIONI IN IMPRESE DEL GRUPPO	115.144.613	0
30. COMMISSIONI ATTIVE	0	0
40. PROFITTI DA OPERAZIONI FINANZIARIE	606.919	0
50. RIPRESE DI VALORE SU CREDITI E ACCANTONAMENTI PER GARANZIE E IMPEGNI	0	0
60. RIPRESE DI VALORE SU IMMOBILIZZAZIONI FINANZIARIE	0	0
70. ALTRI PROVENTI DI GESTIONE	13.589.533	2.249.491
80. PROVENTI STRAORDINARI	0	0
90. VARIAZIONE NEGATIVA DEL FONDO PER RISCHI FINANZIARI GENERALI	0	0
100. PERDITA D'ESERCIZIO	0	0
TOTALE RICAVI	135.033.992	5.883.062

III - Nota Integrativa

Parte A - Criteri di valutazione

Inquadramento e normativa di riferimento

Principi contabili

Ai fini della redazione del bilancio individuale e consolidato di Equitalia S.p.A. il Consiglio d'Amministrazione della società in data 20/12/2007 ha deliberato i principi contabili di Gruppo, quale atto essenziale per intraprendere il percorso di omogeneizzazione dei criteri e delle modalità di rappresentazione delle principali poste contabili per la redazione del bilancio consolidato, demandando alla struttura amministrativa della capogruppo, l'emanazione delle procedure di declinazione tecnico-operativa per la redazione dei bilanci individuali e consolidato.

Con tali principi si è confermata l'adozione delle disposizioni previste dal Decreto legislativo 87/1992 coerentemente alla sua qualità di holding di società finanziarie e in considerazione che i bilanci delle società partecipate, agenti della riscossione, seguono anch'essi le norme sancite dal D. Lgs. 87/92, integrate dal Provvedimento Banca d'Italia 31 luglio 1992, visto il parere della Banca d'Italia del 29/1/1993 (nota n. 23026) favorevole all'applicabilità del D. Lgs. 87/92 alle società che svolgono servizi di riscossione dei tributi, in quanto svolgenti attività finanziaria di incasso e di pagamento.

La società, pur essendo "ente finanziario", non rientrando fra i soggetti sottoposti alla Vigilanza della Banca d'Italia ex art. 107 del D. Lgs. 385/93 non è obbligata all'utilizzo dei principi contabili internazionali. Il presente bilancio – in continuità con i criteri già adottati nel corso dell'esercizio 2006 - è stato redatto secondo i medesimi principi.

Costituiscono normativa di riferimento per la redazione del presente bilancio d'esercizio:

- le disposizioni contenute nel Decreto Legislativo 27 gennaio 1992, n. 87, come modificato dall'art. 157 del Testo Unico in materia bancaria e creditizia;
- il provvedimento della Banca d'Italia del 31 luglio 1992 concernente la redazione del Bilancio degli enti finanziari non bancari;

- i principi contabili nazionali generalmente accettati predisposti dal Consiglio Nazionale dei Dottori Commercialisti e degli Esperti Contabili e revisionati dall'Organismo Italiano di Contabilità.

Nella rappresentazione delle poste si è data precedenza alla sostanza economica dell'operazione rispetto alla forma, al fine di assicurare chiarezza di redazione ed una rappresentazione veritiera e corretta della situazione patrimoniale e finanziaria, nonché del risultato economico dell'esercizio.

La valutazione delle voci di bilancio è fatta ispirandosi ai criteri generali della prudenza e della competenza e nella prospettiva della continuazione dell'attività, nonché tenendo conto della funzione economica dell'elemento dell'attivo e del passivo considerato.

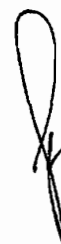
In applicazione del principio di prudenza gli utili sono inclusi solo se realizzati, mentre si tiene conto dei rischi e delle perdite anche se conosciute successivamente; gli elementi componenti le singole poste o voci delle attività e delle passività sono valutati individualmente, per evitare compensazioni tra partite.

Nel rispetto del principio di competenza economica l'effetto delle operazioni e degli altri eventi è rilevato e attribuito all'esercizio al quale tali operazioni ed eventi si riferiscono, e non a quello in cui si concretizzano i relativi movimenti finanziari (incassi e pagamenti).

Non si è ritenuto necessario procedere a deroghe ai principi stabiliti per la valutazione delle poste del presente bilancio.

Il bilancio è sottoposto alla revisione contabile della società KPMG S.p.A., a partire dal presente esercizio e per i due successivi 2008 e 2009, in esecuzione dell'incarico conferito con delibera dell'assemblea ordinaria del 20 dicembre 2007.

Per quanto concerne l'attività svolta dalla Società, i rapporti con i soci e le società controllate, la prevedibile evoluzione della gestione nonché gli eventi di rilievo successivi alla chiusura dell'esercizio, si rimanda alla relazione sulla gestione, mentre, qui di seguito, si espongono i criteri di valutazione adottati per le più significative voci di bilancio .



Criteri di redazione

Il Bilancio è costituito dallo Stato Patrimoniale, dal Conto Economico e dalla Nota Integrativa.

I conti dello Stato patrimoniale e del Conto economico sono costituiti da voci (contrassegnate da numeri arabi), da sottovoci (contrassegnate da lettere) e da ulteriori dettagli informativi ("di cui" delle voci e delle sottovoci).

Nello Stato patrimoniale e nel Conto economico sono indicate tutte le voci di riepilogo anche quelle non valorizzate, mentre sono rappresentate solo le sottovoci che evidenziano un saldo diverso da zero.

La Nota Integrativa descrive nel dettaglio i dati di bilancio e contiene le informazioni obbligatorie richieste dal citato D. Lgs. n. 87/92 e dal provvedimento della Banca d'Italia del 31 Luglio 1992 nonché altre informazioni ritenute utili per fornire una rappresentazione veritiera e corretta della situazione patrimoniale, economica, finanziaria complessiva.

Negli schemi obbligatori e nelle tabelle di dettaglio sono stati esposti per comparazione i valori riferiti all'esercizio precedente, evidenziando e commentando in nota, se significative, le variazioni tra i due esercizi.

Sono rappresentati, in apposite tabelle allegate, i dettagli dei crediti e dei debiti verso enti creditizi, finanziari e verso la clientela, per fasce di vita residua, come richiesto dal provvedimento della Banca d'Italia del 31 luglio 1992. Gli schemi di bilancio e la Nota Integrativa sono redatti in unità di euro, salvo la dove espressamente specificato.

A partire dal presente esercizio sono stati riclassificati i crediti e i debiti verso gli enti creditizi e finanziari, aventi natura non finanziaria, rispettivamente tra le altre attività o le altre passività. Tale criterio è stato adottato per omogeneità di comportamento contabile con le società partecipate, agenti della riscossione, in applicazione analogica delle disposizioni previste dalla Banca d'Italia per il bilancio bancario.

Come previsto dai principi contabili, gli schemi di bilancio e le tabelle di nota integrativa presentano i rispettivi dati comparativi. A tal fine sono state operate le opportune riclassificazioni negli schemi di bilancio e nelle tabelle di nota integrativa.



ATTIVO

Cassa e disponibilità

I valori giacenti in cassa ed i conti correnti postali liberi sono contabilizzati al valore nominale. I conti correnti postali liberi sono aumentati degli interessi maturati alla data del bilancio.

Crediti verso enti creditizi

I crediti verso enti creditizi si riferiscono a rapporti di credito intrattenuti con le banche, ad eccezione di quelli rappresentati da titoli che verranno iscritti nella voce "obbligazioni e altri titoli a reddito fisso" e di quelli aventi natura commerciale.

I crediti verso enti creditizi a vista sono contabilizzati tenendo conto delle entrate regolate e, per le uscite, delle disposizioni impartite, entro la data di riferimento del periodo.

I crediti sono valutati al valore nominale aumentato degli interessi maturati alla data del bilancio; tale valore esprime il presumibile valore di realizzo.

Crediti verso enti finanziari

Nella presente voce figurano tutti i crediti verso gli enti finanziari, ivi compresi quelli con le società del gruppo, ad eccezione di quelli rappresentati da titoli che verranno iscritti nella voce "obbligazioni e altri titoli a reddito fisso" e di quelli aventi natura commerciale.

I crediti sono valutati al valore nominale aumentato degli interessi maturati alla data del bilancio; tale valore esprime il presumibile valore di realizzo.

Crediti verso la clientela

I crediti sono valutati al presumibile valore di realizzo.

Obbligazioni e altri titoli a reddito fisso

Le obbligazioni e gli altri titoli a reddito fisso, immobilizzati e non immobilizzati, sono iscritti al costo di acquisto. Se immobilizzati il costo di acquisto viene svalutato in caso di perdita durevole di valore. Se non immobilizzati sono valutati al minor valore tra il costo e il valore di realizzo desumibile dall'andamento di mercato. Il dato svalutato viene ripristinato qualora vengano meno i motivi della rettifica effettuata.

Azioni, quote e altri titoli a reddito variabile

La voce include tutti i titoli di capitale, a reddito variabile, immobilizzati e non immobilizzati, che non abbiano natura di partecipazione. Se immobilizzati il costo di acquisto viene svalutato in caso di perdita durevole di valore. Se non immobilizzati sono valutati al minor valore tra il costo e il valore di realizzo desumibile dall'andamento di mercato. Il dato svalutato viene ripristinato qualora vengano meno i motivi della rettifica effettuata.

Partecipazioni

Le partecipazioni sono valutate al costo di acquisizione incrementato degli oneri accessori di diretta imputazione.

In presenza di perdite di valore, ritenute durevoli, il valore di carico definitivo viene adeguato in misura corrispondente. Il valore originario è ripristinato nei periodi successivi se vengono meno i motivi della rettifica.

Le partecipazioni sono suddivise tra:

- partecipazioni in aziende del Gruppo (imprese controllate e collegate);
- altre partecipazioni non del Gruppo.

Immobilizzazioni immateriali

Le immobilizzazioni immateriali, iscritte al costo nell'Attivo dello Stato patrimoniale si riferiscono a:

- concessioni, licenze, marchi e diritti simili;
- spese di costituzione;
- costi d'impianto;
- altre immobilizzazioni immateriali.

I costi di impianto e le spese di costituzione sono stati capitalizzati con il consenso del Collegio Sindacale, ai sensi dell'art. 2426, comma 5, del Codice Civile.

Le immobilizzazioni immateriali sono ammortizzate sistematicamente, con la costituzione dei fondi d'ammortamento in ragione della presumibile vita residua del bene, ed esposti in bilancio al netto dei relativi fondi.

La tabella che segue esprime l'aliquota di ammortamento applicata per categoria di immobilizzazione.

Categoria	Aliquota di ammortamento
Concessioni, licenze, marchi e diritti simili -Licenze software	33%
Spese di costituzione	20%
Costi d'impianto	20%
Altre Immobilizzazioni immateriali	20%

Immobilizzazioni materiali

Sono iscritte al costo di acquisto comprensivo degli oneri accessori sistematicamente ammortizzato in ogni esercizio in relazione alla residua possibilità di utilizzazione del cespite. L'ammortamento è imputato in bilancio direttamente in diminuzione del costo ed è calcolato secondo il metodo delle quote costanti, ritenute rappresentative del deperimento, del consumo verificatosi nell'esercizio e tenuto conto della vita residua economico tecnica.

I piani di ammortamento hanno inizio dal momento in cui i cespiti sono resi disponibili e pronti per l'uso.

In regime di pro-rata IVA, anche in ragione della provvisorietà della percentuale di detraibilità, l'Iva indetraibile è sempre imputata a conto economico anche qualora si riferisca a cespiti o a costi capitalizzati. Si riassumono nella tabella di seguito le aliquote applicate per il sistematico ammortamento dei beni materiali immobilizzati.

Categoria	Aliquota di ammortamento
Mobili	12%
Macchine ordinarie d'ufficio	12%
Impianti di riscald. e condizionamento	15%
Impianti idrici	15%
Macchinari	15%
Impianti generici	15%
Attrezz. industriali e commerciali	15%
Arredi	15%
Attrezzaggi	15%
Macchine elettroniche d'ufficio	20%
Elaboratori e periferiche	20%
Sistemi telefonici	20%
Impianti di telefonia e telecomunicazione	25%
Autoveicoli	25%

Altre attività

Le altre attività sono esposte al valore nominale che coincide con il presumibile valore di realizzo.

Ratel e risconti attivi

Sono iscritte in tali voci quote di costi e proventi, comuni a due o più esercizi, per realizzare il principio della competenza temporale.

PASSIVO**Debiti verso Enti creditizi**

Nella presente voce figurano tutti i debiti verso enti creditizi con esclusione di quelli di natura commerciale.

I debiti verso enti creditizi sono iscritti al valore nominale.

Debiti verso Enti finanziari

Nella presente voce figurano tutti i debiti verso enti finanziari - le società del gruppo - con esclusione di quelli di natura commerciale e sono iscritti al valore nominale.

Debiti verso la clientela

Sono iscritti al valore nominale

Debiti rappresentati da titoli

Sono iscritti al valore nominale

Altre passività

Le altre passività sono esposte al valore nominale.

Ratei e risconti passivi

Sono iscritte in tali voci quote di costi e proventi, comuni a due o più esercizi, per realizzare il principio della competenza temporale.

Trattamento di fine rapporto di lavoro subordinato

Gli accantonamenti effettuati rappresentano le indennità di trattamento di fine rapporto, ove previste, maturate dal personale dipendente in conformità alle disposizioni contrattuali e legislative, al netto di eventuali anticipazioni già corrisposte.

Tale passività è soggetta a rivalutazione a mezzo di indici previsti dalle apposite normative in materia di lavoro dipendente ed è al netto di eventuali anticipazioni corrisposte ai sensi di legge.

Fondi per rischi ed oneri

I fondi per rischi ed oneri non hanno natura rettificativa di valori dell'attivo e sono iscritti per fronteggiare perdite o passività, di esistenza certa o probabile, per i quali, alla chiusura del bilancio, non sono determinabili in modo certo l'ammontare e/o il periodo di sopravvenienza. La valutazione è effettuata sulla base degli elementi disponibili. Nella valutazione di tali fondi sono stati rispettati i criteri generali di prudenza e competenza e non si è proceduto alla costituzione di fondi rischi generici privi di giustificazione economica.

Fiscalità differita

In conformità con quanto previsto dal principio contabile n. 25 emanato dal Consiglio Nazionale dei Dottori Commercialisti e dal Consiglio Nazionale dei Ragionieri, modificato dall'Organismo Italiano di Contabilità in relazione all'occorrenza riforma del diritto societario, e dal Provvedimento del Governatore della Banca d'Italia del 3 agosto 1999 pubblicato sulla Gazzetta Ufficiale n. 188 del 12 agosto 1999, vengono rilevate contabilmente le attività e/o passività fiscali differite. In particolare si procede all'iscrizione di attività per imposte anticipate quando sussiste la ragionevole certezza del loro recupero; si procede all'iscrizione di passività per imposte differite quando è probabile che le stesse si traducano in un onere effettivo.

Non vengono rilevate imposte anticipate o differite in presenza di variazioni positive e negative permanenti.

Fondi rischi su crediti

Includono tutti i fondi che siano destinati a fronteggiare rischi soltanto eventuali su crediti e che non abbiano pertanto funzione rettificativa.

Fondo rischi finanziari generali

E' destinato alla copertura del rischio generale d'impresa. Esso è assimilabile ad una riserva patrimoniale.

GARANZIE E IMPEGNI**Garanzie rilasciate**

Nella presente voce figurano tutte le garanzie prestate dalla società, nonché le attività da questa cedute a garanzia di obbligazioni di terzi.

Impegni

Nella presente voce risultano tutti gli impegni assunti dalla società non costituenti debiti. Per la determinazione degli importi si fa riferimento al prezzo contrattuale.



COSTI E RICAVI

Le voci sono determinate in base al principio della prudenza e della competenza economica, esponendo in bilancio solo i profitti effettivamente realizzati e tutte le perdite conseguite anche se non definitive.

Interessi attivi e proventi assimilati

Sono rilevati quando realizzati e riconosciuti secondo il principio di competenza economica.

Dividendi ed altri proventi

La voce accoglie i proventi degli investimenti in titoli a reddito variabile e i dividendi dalle partecipate.

Per l'individuazione dell'esercizio di competenza per la contabilizzazione dei dividendi si fa riferimento al principio contabile OIC 20, per il quale i proventi dell'investimento, rappresentati dai dividendi, vanno contabilizzati nell'esercizio in cui vengono deliberati dall'assemblea dei soci della partecipata, anche se non ancora distribuiti - momento in cui sorge il diritto alla riscossione.

Presso le società controllanti è applicabile la prassi di contabilizzare il dividendo della controllata già nell'esercizio in cui esso matura, sulla base della proposta di distribuzione deliberata dagli amministratori della controllata antecedente alla data in cui gli amministratori della controllante approvano il progetto di bilancio. La Consob si è espressa in senso positivo, ritenendo corretto iscrivere i dividendi in capo alla società capogruppo per competenza economica, in presenza di una procedura che preveda l'approvazione da parte del Consiglio di amministrazione della capogruppo del relativo progetto di bilancio successivamente all'approvazione dei progetti di bilancio delle società controllate da parte dei rispettivi Consigli di amministrazione (Comunicazione Consob n. 95002194 del 16 marzo 1995).

Tale possibilità per Equitalia S.p.A. non risultava percorribile lo scorso anno non essendo ancora state definite, alla data di approvazione del progetto di bilancio di Equitalia S.p.A. da parte degli Amministratori, le politiche di distribuzione dei dividendi delle società del Gruppo.

Altri proventi di gestione

Sono iscritti quando realizzati e riconosciuti in base al principio della competenza.



Parte B - Informazioni sullo Stato Patrimoniale**Attività****Voce 10 - Cassa e disponibilità**

Cassa e disponibilità	31/12/2007	31/12/2006	Variazione
Valori in €	1.184	1.197	- 13

Valori in €	31/12/2007	31/12/2006	Variazione
Cassa valori bollati	731	15	716
Cassa contanti	453	1.182	- 729
Cassa assegni	-	-	-
Totale	1.184	1.197	- 13

La voce comprende le giacenze della cassa economale istituita per le spese minute e i valori bollati residui.

Voce 20 - Crediti verso enti creditizi

Crediti verso enti creditizi	31/12/2007	31/12/2006	Variazione
a) - a vista	29.994.723	8.303.665	21.691.058
b) - altri crediti	44.754.793	-	44.754.793
Totale	74.749.516	8.303.665	66.445.851

L'importo è riferito al saldo sui conti correnti bancari della società, ripartito tra somme disponibili a vista e vincolate a breve, queste ultime classificate nella voce "Altri crediti", ed è comprensivo degli interessi maturati alla data, al netto delle relative ritenute fiscali.

La voce accoglie i crediti di natura finanziaria verso gli enti creditizi. Residualmente i crediti di natura commerciale verso enti creditizi sono rappresentati nella voce 130 "Altre attività".

Le movimentazioni intervenute nell'esercizio - dettagliate nella sezione di Rendiconto Finanziario e riferite principalmente al regolamento delle spese amministrative ordinarie e al riversamento dell'indennità di presidio spettante alle società agenti - sono di seguito riepilogate.

Crediti verso enti creditizi	Saldo inizio esercizio	Movimenti a credito	Movimenti a debito	Saldo fine esercizio
Crediti a vista	8.303.665	1.789.291.929	1.767.600.872	29.994.723

In relazione ai conti vincolati, la scelta di mantenere una posizione finanziaria liquida - mediante ricorso a operazioni di "denaro caldo" aventi rendimenti in linea con altri impieghi della specie - è stata determinata dalle particolari condizioni di mercato di fine anno che hanno reso meno competitivi gli investimenti nel medio-lungo periodo.

I relativi volumi movimentati nell'esercizio sono riepilogati nel prospetto che segue.

Crediti verso enti creditizi	Saldo inizio esercizio	Movimenti a credito	Movimenti a debito	Saldo fine esercizio
C/C vincolati	-	395.427.880	350.673.086	44.754.793

Voce 30 - Crediti verso enti finanziari

Crediti verso enti finanziari	31/12/2007	31/12/2006	Variazione
a) - a vista	-	-	-
b) - altri crediti	82.423.869	-	82.423.869
Totale	82.423.869	-	82.423.869

Nella presente voce sono rappresentati i saldi, comprensivi degli interessi maturati alla data del 31/12/2007, dei finanziamenti erogati ad alcune società partecipate a condizioni di mercato, in relazione alle esigenze finanziarie manifestate nell'esercizio.

Società partecipata/finanziata	Saldo iniziale	Finanziamenti erogati	Rimborsi	Finanziamento residuo al 31/12/2007	Interessi maturati al 31/12/2007
Equitalia Avellino	0	17.500.000	0	17.500.000	201.243
Equitalia Ferrara	0	15.000.000	15.000.000	-	33.895
Equitalia Foggia	0	11.000.000	0	11.000.000	383.547
Equitalia Polis	0	40.000.000	1.576.131	38.423.869	(*)
Equitalia Serit	0	9.500.000	0	9.500.000	358.719
Equitalia Temi	0	10.000.000	5.000.000	5.000.000	22.596
Totale	0	103.000.000	21.576.131	81.423.869	1.000.000

(*) i relativi interessi pari a € 264.025 sono esposti tra i ratei attivi in quanto in corso di maturazione.

La voce accoglie i crediti di natura finanziaria verso gli enti finanziari. I crediti di natura commerciale verso enti finanziari sono rappresentati nella voce 130 "Altre attività".

Voce 40 - Crediti verso la clientela			
Crediti verso la clientela	31/12/2007	31/12/2006	Variazione
Valori in €	68.645.016	68.645.016	- 0

Per lo svolgimento dell'attività di riscossione mediante ruolo le Società agenti della riscossione sono remunerate con un compenso (c.d. indennità di presidio) ridotto dai 470 €/milioni assegnati nel 2006 ai 405 €/milioni attribuiti nel 2007, in applicazione di quanto previsto dal D.L. 203/2005.

L'importo spettante è stato versato in tre tranches dal Dipartimento delle Finanze del Ministero dell'Economia e delle Finanze a Equitalia che ha contestualmente erogato quanto di competenza dei singoli agenti (primo acconto di 202,5 €/milioni nell'agosto 2007, secondo acconto di 133,9 €/milioni nel dicembre 2007 e saldo di 68,6 €/milioni incassato nel febbraio 2008).

Per tale motivo, la posta trova contropartita nei debiti verso le società del gruppo agenti della riscossione. I crediti risultanti a fine esercizio sono accesi verso il Dipartimento delle Finanze del Ministero dell'Economia e delle Finanze, controparte istituzionale ma classificata residualmente tra la "clientela" secondo lo schema ex D. Lgs. n. 87/92.

Voce 50 - Obbligazioni e altri titoli a reddito fisso			
Obbligazioni e altri titoli a reddito fisso	31/12/2007	31/12/2006	Variazione
Valori in €	10.000.000	58.852.700	- 48.852.700

I titoli a reddito fisso in portafoglio sono rappresentati da:

Obbligazioni e altri titoli a reddito fisso	31/12/2007	31/12/2006	Variazione
a) di emittenti pubblici	-	48.852.700	- 48.852.700
b) di enti creditizi	10.000.000	10.000.000	-
c) di enti finanziari	-	-	-
d) di altri emittenti	-	-	-
Totale	10.000.000	58.852.700	- 48.852.700

Si riportano le movimentazioni dei titoli in portafoglio nel corso dell'esercizio:

Titoli non immobilizzati:*Titoli di emittenti pubblici:*

Data acquisto	Data scadenza	Titolo	Ente emittente	Valore nominale	Rendimento	Prezzo di acquisto	Valore di realizzo	Valori in bilancio
30/03/2006	30/04/2007	CTZ	Stato Italiano	30.000.000	3,06%	29.019.900	30.000.000	-
29/12/2006	29/03/2007	BOT	Stato Italiano	20.000.000	3,26%	19.832.800	20.000.000	-
						48.852.700		0

I titoli di Stato in portafoglio sono stati realizzati alla scadenza naturale di ciascun titolo.

Titoli immobilizzati:*Titoli di enti creditizi*

Data acquisto	Data scadenza	Titolo	Ente creditizio	Valore nominale	Rendimento	Prezzo di acquisto	Prezzo di vendita	Valori in bilancio	Fair Value
20/11/2006	20/11/2009	Obbligazioni Banca Intesa/PI	Banca Intesa	10.000.000	4,00%	10.000.000		10.000.000	9.501.000

Il rendimento del titolo, ancora in portafoglio, è garantito per le prime tre cedole semestrali nella misura indicata in tabella mentre per le restanti il tasso di interesse è legato all'andamento del Tasso Euribor 6 mesi entro uno specifico intervallo di riferimento.

Al 22 maggio 2008, data successiva all'incasso dell'ultima cedola a tasso fisso (€ 200.000), il prezzo unitario di mercato delle obbligazioni è pari a 97,626 per un controvalore complessivo pari a € 9.762.600.

I titoli sono depositati in custodia e amministrazione presso l'emittente.

Voce 60 - Azioni, quote e altri titoli a reddito variabile

Azioni, quote e altri titoli a reddito variabile	31/12/2007	31/12/2006	Variazione
Valori in €	-	79.157.565	- 79.157.565

I titoli iscritti in questa sezione, non immobilizzati, realizzati nel mese di luglio 2007, consistevano in:

- quote di un fondo d'investimento collettivo in valori mobiliari (SICAV) sottoscritte nel 2006.
- polizze assicurative di capitalizzazione a premio unico sottoscritte nel 2005 e nel 2006.

L'analisi della gestione di tali attività finanziarie con evidenza dei risultati e del rendimento medio, è riportata nella seguente tabella.

Titolo	Emittente	Prezzo di acquisto	Valore in bilancio al 31/12/2006	Interessi realizzabili nell'esercizio	Rendimento medio annuo	Valore in bilancio al 31/12/2007	Valore in bilancio al 31/12/2006
Polizza assicurativa	INTESA VITA SpA	37.400.000	38.681.569	606.619	3,18%	39.371.975	-
Polizza assicurativa	INTESA VITA SpA	20.000.000	20.475.996	321.112	3,18%	20.841.461	-
SICAV	CREDIT AGRICOLE	20.000.000	20.000.000	606.919	3,04%	20.606.919	-
			79.157.565		Totale	80.820.355	-

Al Conto Economico sono registrati i proventi derivanti dalla vendita di detti titoli pari ad € 607 mila circa.

Voce 70 - Partecipazioni

Partecipazioni	31/12/2007	31/12/2006	Variazione
Valori in €	159.972	-	159.972

La voce si riferisce all'acquisizione del 4,54% del capitale sociale della società Stoà - Istituto di Studi per la Direzione e Gestione di Impresa S.c.p.A. Il valore iscritto è pari al costo d'acquisto determinato sulla base del patrimonio netto al 31/12/2007.

Voce 80 - Partecipazioni in imprese del gruppo			
Partecipazioni in imprese del gruppo	31/12/2007	31/12/2006	Variazione
Valori in €	155.295.116	143.951.122	11.343.994

La voce è costituita dalle partecipazioni nelle società agenti della riscossione e in Equitalia Servizi S.p.A..

L'iscrizione dei valori è al costo di acquisto, aumentato dei relativi oneri accessori, rettificato dagli incrementi e dai decrementi dell'esercizio.

Segue dettaglio dei valori delle partecipazioni che – quanto alla componente di prezzo - sono stati tutti definiti, ad eccezione di Equitalia Pragma, che, in attesa della definizione della relativa due diligence, è iscritta ad un prezzo di riferimento.

SOCIETA'	RISULTATO 2007	VALORE PARTECIPAZIO NE	VALUTAZIONE AL METODO DEL PN (al netto dei dividendi distribuiti)	Minus/Plusvalore rispetto al valore di bilancio
Equitalia Alessandria	1.651.192	3.234.657	4.792.675	1.558.018
Equitalia Alto Adige	1.384.007	2.956.757	4.277.185	1.320.428
Equitalia Avellino	172.325	4.611.117	3.429.769	- 1.181.348
Equitalia Ce.Fo.Ri.	3.340.144	2.732.026	2.820.373	88.347
Equitalia Cert	4.522.212	2.805.127	7.250.651	4.445.524
Equitalia Como Lecco e Sondrio	2.665.429	5.350.437	5.361.052	10.615
Equitalia Cuneo	257.070	2.959.416	3.102.791	143.375
Equitalia E.Tr.	6.575.950	4.421.505	9.821.618	5.400.113
Equitalia Esatri	47.802.284	31.301.161	31.237.186	- 63.975
Equitalia Ferrara	769.613	2.948.450	3.075.189	126.739
Equitalia Foggia	- 712.268	-	2.487.732	2.487.732
Equitalia Frosinone	- 843.768	1.756.232	1.756.232	-
Equitalia G.E.T.	4.962.558	3.264.978	8.014.385	4.749.407
Equitalia Gerit	- 6.952.276	7.273.378	896.759	- 6.376.619
Equitalia Lecce	2.681.196	3.096.753	5.709.106	2.612.353
Equitalia Marche Due	2.321.335	3.175.822	5.441.335	2.265.513
Equitalia Marche Uno	2.837.685	3.229.896	3.160.226	- 69.670
Equitalia Matera	81.548	2.521.596	2.752.745	231.149
Equitalia Nomos	33.159.565	4.159.191	37.187.622	33.028.431
Equitalia Parma Reggio	3.045.388	5.467.718	7.245.808	1.778.090
Equitalia Perugia	641.926	1.640.081	3.231.926	1.591.845
Equitalia Piacenza	875.425	2.785.434	2.772.759	- 12.675
Equitalia Polis	34.792.256	18.929.061	33.018.635	14.089.574
Equitalia Potenza	205.876	2.683.441	2.859.542	176.101
Equitalia Pragma	45.462	3.658.652	1.713.820	- 1.944.832
Equitalia Ravenna	557.629	3.026.727	3.072.736	46.009
Equitalia S.R.T.	1.267.422	2.875.001	4.084.727	1.209.726
Equitalia Sardegna	2.446.016	2.904.956	5.272.132	2.367.176
Equitalia Serit	42.209	5.141.779	5.141.779	- 0
Equitalia Servizi	1.742.989	2.599.935	3.950.018	1.356.083
Equitalia Sestri	4.062.661	2.971.379	7.015.065	4.043.686
Equitalia Spezia	87.150	2.975.518	2.975.459	- 59
Equitalia Terni	354.557	2.623.967	2.995.548	371.582
Equitalia Udine	1.683.686	3.212.967	4.842.461	1.629.494
TOTALE	158.525.453	155.295.116	232.767.047	77.471.931

Sono rappresentate alcune situazioni peculiari relativamente ad Equitalia Avellino, Equitalia Gerit ed Equitalia Pragma. Per la prima società si rileva che il prezzo di acquisizione è stato determinato tenuto conto dell'effettivo valore commerciale stimato di un immobile di proprietà e iscritto contabilmente al costo storico; Equitalia Gerit rileva la perdita conseguita nel 2007 (ammontante a circa 6,9 €/milioni) presidiata dallo specifico accantonamento stanziato al fondo rischi partecipate (il fondo è pari a 2,1

€/milioni in quanto la differenza è stata coperta da utilizzo riserve della società Equitalia Gerit. Non si è provveduto alla svalutazione della partecipazione in quanto non si ritiene la perdita come durevole di valore); per Equitalia Pragma, in coerenza con il principio applicato lo scorso esercizio, non si provvede a rettificame il valore d'iscrizione in quanto ancora non definitivo. Infine ci sono delle società (Equitalia Esatri, Matera, Piacenza e Spezia) per le quali il costo non è stato adeguato al valore desunto con il metodo del patrimonio netto in quanto la differenza non è stata ritenuta perdita durevole di valore.

NUOVE DENOMINAZIONI	Sede	CAPITALE SOCIALE	VALORE NOMINALE PER AZIONE	N° AZIONI POSSEDUTE	VALORE CAPITALE SOCIALE DI PROPRIETA	% DI POSSESSO
EQUITALIA ALTO ADIGE SUD.TIROL SPA	Via Duca d'Aosta, 53 - 39100 BOLZANO	2.600.000	1.000,00	2.600	2.600.000	100,00%
EQUITALIA ALESSANDRIA SPA	Via Spalto Gamondio, 1 - 15100 ALESSANDRIA	2.600.000	52,00	50.000	2.600.000	100,00%
EQUITALIA AVELLINO SPA	Via Partenio, 22 - 83100 AVELLINO	2.683.200	5,16	520.000	2.683.200	100,00%
EQUITALIA CE.FO.RI SPA	Via IV Novembre, 21 - 47900 RIMINI	2.600.000	520,00	5.000	2.600.000	100,00%
EQUITALIA CERIT SPA	Via Pantin, 1 - 50018 SCANDICCI (FI)	2.600.000	1.300,00	2.000	2.600.000	100,00%
EQUITALIA COMO, LECCO E SONDRIO SPA	Via Aspromonte, 24 - 23900 LECCO	2.600.000	1.300,00	2.000	2.600.000	100,00%
EQUITALIA CUNEO SPA	Via F. Cavallotti, 35 - 12100 CUNEO	2.596.000	1,18	2.200.000	2.596.000	100,00%
EQUITALIA E.TR SPA	Via Paul Harris 28 angolo Via XXIV Maggio - 87100 Cosenza	2.600.000	1,00	2.600.000	2.600.000	100,00%
EQUITALIA ESATRI SPA	Via dell'Innovazione, 7 - 20123 MILANO	2.600.000	0,52	5.000.000	2.600.000	100,00%
EQUITALIA FERRARA SPA	Corso Ercole I° D'Este, 1 - 44100 FERRARA	2.600.000	520,00	5.000	2.600.000	100,00%
EQUITALIA FOGGIA SPA	Via Portogallo, 10 - 71100 FOGGIA	3.200.000	1,00	3.200.000	3.200.000	100,00%
EQUITALIA FROSINONE SPA	Via Ponte la Fontana snc - 03100 FROSINONE	2.600.000	500,00	5.200	2.600.000	100,00%
EQUITALIA GERIT SPA	Lungotevere Flaminio, 18 - 00196 ROMA	2.588.428	1,24	2.087.442	2.588.428	100,00%
EQUITALIA GET SPA	Corso Italia, 177 - 52100 AREZZO	2.600.000	0,52	5.000.000	2.600.000	100,00%

EQUITALIA LECCE SPA	Via Dalmazio Birago, 60/A - 73100 LECCE	2.590.000	2,59	1.000.000	2.590.000	100,00%
EQUITALIA MARCHE DUE SPA	Via Padre Matteo Ricci n.6 - 62100 Macerata (MC)	2.600.000	25,00	104.000	2.600.000	100,00%
EQUITALIA MARCHE UNO SPA	Via Palestro, 7 - 60121 ANCONA	2.584.920	260,00	9.942	2.584.920	100,00%
EQUITALIA MATERA SPA	Vico XX Settembre, 10/20 - 75100 MATERA	2.628.073	0,47	5.583.816	2.624.394	99,86%
EQUITALIA NOMOS SPA	Via dell'Arcivescovado, 8 - 10121 TORINO	2.600.000	1,00	2.600.000	2.600.000	100,00%
EQUITALIA PARMA REGGIO SPA	Via Strada dei Mercati 11/b - 43100 PARMA	2.600.000	10,00	260.000	2.600.000	100,00%
EQUITALIA PERUGIA SPA	V.le XIV Giugno, 44/d - 06034 FOLIGNO	2.590.000	2,59	1.000.000	2.590.000	100,00%
EQUITALIA PIACENZA SPA	Viale dei Mille, 7 - 29100 PIACENZA	2.585.000	5,17	500.000	2.585.000	100,00%
EQUITALIA POLIS SPA	Via Roberto Bracco, 20 - 80100 NAPOLI	3.422.500	500,00	5.818	2.908.988	85,00%
EQUITALIA POTENZA SPA	Via della Tecnica, 18 - 85100 POTENZA	2.653.666	4,35	610.038	2.653.666	100,00%
EQUITALIA PRAGMA SPA	via XX Settembre, 6 - 74100 Taranto	2.600.000	5,00	312.000	1.560.000	60,00%
EQUITALIA RAVENNA SPA	Via Magazzini Posteriori, 28/X - 48100 RAVENNA	2.600.000	520,00	5.000	2.600.000	100,00%
EQUITALIA SARDEGNA SPA	Via piandanna 10/E - 07100 SASSARI	2.600.000	500,00	5.200	2.600.000	100,00%
EQUITALIA SERIT SPA	Corso Risorgimento, 34/36 - 86170 ISERNIA	2.600.000	1,00	2.600.000	2.600.000	100,00%
EQUITALIA SERVIZI SPA	Via B. Croce, 124 - 00142 ROMA	2.849.982	1,00	2.580.146	2.580.146	90,53%
EQUITALIA SESTRI SPA	Piazza Gramsci, 6 - 28100 NOVARA	2.600.000	0,52	5.000.000	2.600.000	100,00%
EQUITALIA SPEZIA SPA	Via XXIV Maggio, 12 - 19124 LA SPEZIA	2.583.000	2,00	1.291.500	2.583.000	100,00%
EQUITALIA SRT SPA	Via Provinciale di Sottomonte snc - 55060 GUAMO CAPANNORI	2.583.002	1,00	2.583.002	2.583.002	100,00%
EQUITALIA TERNI SPA	Via Bramante, 1 - 05100 TERNI	2.583.000	5,16	500.500	2.583.000	100,00%
EQUITALIA UDINE SPA	Via Marco Volpe, 45 - 33100 UDINE	2.595.000	5,00	519.000	2.595.000	100,00%

PARTECIPATA	VALORE PARTECIPAZIONI AL 31/12/2006	INCREMENTI	DECREMENTI/ RETTIFICHE	VALORE PARTECIPAZIONI AL 31/12/2007
Equitalia Alessandria	4.618.245	28.750	-1.412.338	3.234.657
Equitalia Alto Adige - Südtirol	3.910.822	19.895	-973.960	2.956.757
Equitalia Avellino	4.611.117	0	0	4.611.117
Equitalia Bergamo	4.943.195	20.470	-4.963.665	0
Equitalia Ce.Fo.Ri.	3.327.824	27.313	-623.111	2.732.026
Equitalia Cerit	4.502.660	29.150	-1.726.683	2.805.127
Equitalia Como Lecco e Sondrio	3.335.627	2.673.681	-658.871	5.350.437
Equitalia Cuneo	2.779.446	179.970	0	2.959.416
Equitalia E.Tr.	21.343.155	50.126	-16.971.776	4.421.505
Equitalia Esatri	0	31.301.161	0	31.301.161
Equitalia Ferrara	2.933.098	15.352	0	2.948.450
Equitalia Foggia	0	5.704.187	-5.704.187	0
Equitalia Frosinone	2.807.473	1.582.564	-2.633.805	1.756.232
Equitalia G.E.T.	4.596.003	18.975	-1.350.000	3.264.978
Equitalia Gerit	4.583.655	2.689.723	0	7.273.378
Equitalia Lecce	3.208.463	20.470	-132.179	3.096.753
Equitalia Marche Due	5.606.271	17.078	-2.447.527	3.175.822
Equitalia Marche Uno	3.793.265	22.770	-586.139	3.229.896
Equitalia Matera	2.496.992	630.988	-606.384	2.521.596
Equitalia Nomos	12.203.211	63.250	-8.107.270	4.159.191
Equitalia Parma Reggio	3.621.517	1.846.201	0	5.467.718
Equitalia Perugia	1.627.431	861.860	-849.210	1.640.081
Equitalia Piacenza	3.117.339	15.180	-347.085	2.785.434
Equitalia Polis	10.440.324	8.488.737	0	18.929.061
Equitalia Potenza	0	5.693.379	-3.009.938	2.683.441
Equitalia Pragma	3.549.402	109.250	0	3.658.652
Equitalia Ravenna	3.011.547	15.180	0	3.026.727
Equitalia Reggio	1.727.967	28.750	-1.756.717	0
Equitalia Rieti	2.723.317	12.650	-2.735.967	0
Equitalia S.R.T.	3.200.021	19.234	-344.253	2.875.001
Equitalia Sardegna	4.078.044	29.100	-1.202.188	2.904.956
Equitalia Serit	0	5.437.971	-296.192	5.141.779
Equitalia Servizi	0	2.599.935	0	2.599.935
Equitalia Sestri	0	3.910.975	-939.596	2.971.379
Equitalia Sondrio	2.696.368	27.193	-2.723.561	0
Equitalia Spezia	2.198.767	776.751	0	2.975.518
Equitalia Terni	2.611.317	12.650	0	2.623.967
Equitalia Udine	3.747.239	169.001	-703.273	3.212.967
TOTALE	143.951.322	75.149.867	-63.805.873	155.295.116

Segue l'analisi delle singole fattispecie che hanno determinato nell'esercizio la variazione del valore delle partecipazioni.

MOVIMENTI PARTECIPAZIONI NEL L'ESERCIZIO	RIF.	VALORE PARTECIPAZIONE
Valore al 1/1/2007	A	143.951.122
Incrementi	B	64.888.721
Di cui		
Acquisti partecipazioni	B1	39.938.846
Rettifiche per definizione del prezzo	B2	6.026.631
Versamenti per ripianamenti e ripristini	B3	18.923.244
Decrementi	C	(53.544.727)
Di cui		
Per rettifica dividendi	C1	(40.445.012)
Per svalutazione partecipazioni	C2	(13.099.715)
Valore al 31/12/2007	D= A+B+C	155.295.116

INCREMENTI**- Acquisti Partecipazioni**

Nell'esercizio sono state acquisite le seguenti partecipazioni in imprese del Gruppo al fine di conseguire il controllo diretto (Equitalia Esatri ed Equitalia Servizi) ovvero per procedere nel conseguimento dell'acquisizione totalitaria:

PARTECIPATA	31/12/2006		ACQUISTI 2007		31/12/2007	
	% AZIONARIA ACQUISITA	VALORE ACQUISTO	% AZIONARIA ACQUISITA	VALORE ACQUISTO	% AZIONARIA ACQUISITA	VALORE ACQUISTO
Equitalia Esatri	-	-	100,00	28.088.062	100,00	28.088.062
Equitalia Gerit	99,98	4.452.504	0,02	2.052	100,00	4.454.556
Equitalia Parma	98,06	3.586.344	1,94	73.722	100,00	3.660.066
Equitalia Polis	69,98	10.385.981	15,02	8.446.336	85,00	18.832.317
Equitalia Potenza	99,99	-	0,01	725	100,00	725
Equitalia S.R.T.	99,89	3.159.000	0,11	3.900	100,00	3.162.900
Equitalia Servizi	-	-	90,53	2.580.185	90,53	2.580.185
Equitalia Spezia	75,00	2.150.683	25,00	743.865	100,00	2.894.548
TOTALI		23.734.513		39.938.846		63.673.359

- **Rettifica per definizione del prezzo**

Nel 2007 sono stati determinati in modo definitivo alcuni prezzi di acquisto.

La variazione in aumento del valore delle partecipazioni legata alla definizione dei prezzi di acquisto è dettagliata nel prospetto che segue.

PARTECIPATA	VALORE AL 31/12/2006	INCREMENTI	RETTIFICHE DI VALORE			VALORE AL 31/12/2007
			PERDITA 2006	DISALINEAMENTO PER PERDITE DUREVOLI	ULTERIORI SVALUTAZIONI	
Equitalia Foggia	0	5.704.187	-1.840.991	-3.200.000	-663.196	0
Equitalia Frosinone	2.807.473	1.582.564	-1.508.564	-1.125.241		1.756.232
Equitalia Matera	2.496.992	630.988	-606.384			2.521.596
Equitalia Perugia	1.627.431	861.860	-849.210			1.640.081
Equitalia Potenza	0	5.693.379	-3.009.938			2.683.441
Equitalia Serit	0	5.437.971	-154.922	-141.270		5.141.779
TOTALE	5.997.897	19.910.949	-7.970.008	-4.496.511	-663.196	13.749.140

- **Versamenti per ripianamento e ripristini**

Nel corso del 2007 la holding ha effettuato versamenti per complessivi €18,923 mila così suddivisi:

PARTECIPATA	VERSAMENTI IN CONTO CAPITALE 2007			
	RIPIANAMENTO PERDITE 2006	RIPRISTINO CAPITALE SOCIALE	ALTRI VERSAMENTI IN CONTO CAPITALE	TOTALE
Equitalia Foggia	1.840.991	3.200.000		5.040.991
Equitalia Frosinone	1.508.564			1.508.564
Equitalia Matera	606.384			606.384
Equitalia Perugia	849.210			849.210
Equitalia Potenza	3.009.938	2.653.666		5.663.604
Equitalia Serit	154.922	2.600.000	2.499.570	5.254.492
TOTALE	7.970.008	8.453.666	2.499.570	18.923.244

DECREMENTI.**- Rettifiche di valore per dividendi già pagati nel prezzo**

Il valore di iscrizione delle partecipazioni è stato rettificato per le quote di dividendi che hanno partecipato alla determinazione del prezzo d'acquisto, in quanto generati anteriormente alla data di acquisizione.

PARTECIPATA	RETTIFICA DIVIDENDI 2006 PAGATI NEL PREZZO
Equitalia Alessandria	-1.412.338
Equitalia Alto Adige - Südtirol	-973.960
Equitalia Bergamo	-1.754.268
Equitalia Ce.Fo.Ri.	-623.111
Equitalia Cerit	-1.726.683
Equitalia Como e Lecco	-658.871
Equitalia Etr	-16.971.776
Equitalia Get	-1.350.000
Equitalia Lecce	-132.179
Equitalia Marche Due	-2.447.527
Equitalia Marche Uno	-586.139
Equitalia Nomos	-8.107.270
Equitalia Piacenza	-347.085
Equitalia Rieti	-94.145
Equitalia S.R.T.	-344.253
Equitalia Sardegna	-1.202.188
Equitalia Sestri	-939.596
Equitalia Sondrio	-70.350
Equitalia Udine	-703.273
TOTALE	40.445.012

La rettifica si riferisce alla distribuzione da parte delle società controllate, degli utili maturati alla data di cessione. La distribuzione, da parte delle società controllate, di dividendi maturati prima dell'acquisizione delle quote di partecipazione viene imputata a riduzione del prezzo di acquisto e, detta riduzione, viene esposta nella voce "altre variazioni in diminuzione" nella precedente tabella di nota integrativa.




- **Svalutazione delle partecipazioni**

Le società interessate dalla svalutazione sono quelle per le quali sono stati fatti dei versamenti per ripiani perdite 2006 ovvero quelle per le quali il disallineamento del costo d'acquisto e valore con il metodo del patrimonio netto è stato inteso come perdita durevole di valore ovvero ancora quelle nelle quali il patrimonio netto non esprime appropriatamente la perdita durevole di valore della partecipazione. In quest'ultimo caso, tenuto conto di quanto rappresentato dagli stessi amministratori nel bilancio della società partecipata (Equitalia Foggia) si è ritenuto prudentiale rettificare per intero il valore della partecipazione.

PARTECIPATA	VALORE AL 31/12/2006	INCREMENTI	RETTIFICHE DI VALORE			VALORE AL 31/12/2007
			PERDITA 2006	DISALLINEAMENTO PER PERDITE DUREVOLI	ULTERIORI SVALUTAZIONI	
Equitalia Foggia	0	5.704.187	-1.840.991	-3.200.000	-663.196	0
Equitalia Frosinone	2.807.473	1.582.564	-1.508.564	-1.125.241		1.756.232
Equitalia Matera	2.496.992	630.988	-606.384			2.521.596
Equitalia Perugia	1.627.431	861.860	-849.210			1.640.081
Equitalia Potenza	0	5.693.379	-3.009.938			2.683.441
Equitalia Serit	0	5.437.971	-154.922	-141.270		5.141.779
TOTALE	6.931.997	19.310.548	-7.970.908	-4.466.511	-663.196	13.743.130

- **Fusioni**

Il valore di iscrizione delle partecipazioni nelle società incorporate è stato azzerato e portato ad incremento del valore delle società incorporanti.

PARTECIPATA	VALORE PRE FUSIONE	FUSIONE	VALORE AL 31/12/2007
Equitalia Bergamo	3.209.397	-3.209.397	0
Equitalia Como Lecco e Sondrio	2.697.226	2.653.211	5.350.437
Equitalia Esatri	28.091.764	3.209.397	31.301.161
Equitalia Gerit	4.631.557	2.641.822	7.273.378
Equitalia Parma Reggio	3.711.001	1.756.717	5.467.718
Equitalia Reggio	1.756.717	-1.756.717	0
Equitalia Rieti	2.641.822	-2.641.822	0
Equitalia Sondrio	2.653.211	-2.653.211	0
TOTALE	49.392.695	0	49.392.695

Voce 90 - Immobilizzazioni immateriali			
Immobilizzazioni immateriali	31/12/2007	31/12/2006	Variazione
Valori in €	817.631	829.005	- 11.374

La voce è così composta:

Costi d'impianto	31/12/2007	31/12/2006	Variazione
Spese di costituzione	10.490	13.987	- 3.497
Altri Costi d'impianto	540.936	721.247	- 180.311
Totale	551.426	735.234	- 183.808

Altre immobilizzazioni immateriali	31/12/2007	31/12/2006	Variazione
Software in licenza d'uso	266.205	93.771	172.434
Totale	266.205	93.771	172.434

Segue l'illustrazione dei valori a bilancio.

Immobilizzazioni immateriali	Costo Storico			Ammortamenti Accumulati				Valore di bilancio	
	Saldo inizio esercizio	Incremento	Decremento	Saldo fine esercizio	Fondo inizio esercizio	Ammortamenti	Decrementi		Saldo fine esercizio
Spese di costituzione	17.484	-	-	17.484	(3.497)	(3.497)	-	(6.994)	10.490
Altri Costi d'impianto	901.558	-	-	901.558	(180.311)	(180.311)	-	(360.622)	540.936
Software in licenza d'uso	97.238	301.344	-	398.582	(3.468)	(128.909)	-	(132.377)	266.205
Totale	1.016.280	301.344	-	1.317.624	(187.276)	(312.717)	-	(493.993)	817.631

Le immobilizzazioni immateriali, sono riferite:

- alle spese di costituzione (onorari, imposte, bolli e formalità) e di start up aziendale sostenute nel 2006 e iscritte nello stesso esercizio previa autorizzazione del Collegio Sindacale;
- all'acquisto delle licenze dei software d'ufficio, gestionali e contabili, entrati in funzione nel 2007.

Voce 100 - Immobilizzazioni materiali			
Immobilizzazioni materiali	31/12/2007	31/12/2006	Variazione
Valori in €	757.419	5.640	751.779

Nel 2007 sono stati effettuati i primi significativi investimenti relativi all'impianto della nuova sede, mentre nel 2006 la società - in forza di specifica convenzione di servizi regolata a rimborso dei costi - ha utilizzato i locali e le attrezzature dell'Agenzia delle Entrate

Alla data di riferimento l'analisi della voce è la seguente:

Immobilizzazioni materiali	31/12/2007	31/12/2006	Variazione
Impianti e macchinari	133.078	-	133.078
Altri beni	624.341	5.640	618.701
<i>Mobili e Arredi</i>	316.540	1.412	315.128
<i>Elaboratori e periferiche</i>	288.568	0	288.568
<i>Macchine elettroniche d'ufficio</i>	17.777	580	17.197
<i>Altri beni</i>	1.456	-	1.456
<i>Autoveicoli</i>	-	3.648	-3.648

Segue l'illustrazione degli incrementi e decrementi dell'esercizio:

Dettaglio Altri beni	Costo Storico			Ammortamenti Accumulati			Saldo Fine Esercizio	Valore di bilancio
	Saldo Inizio Esercizio	Incremento	Decremento	Saldo Fine Esercizio	Fondo Inizio Esercizio	Ammortamenti		
Impianti e macchinari		140.591		140.591	0	(7.513)	(7.513)	133.078
Mobili	1.502	319.769		321.271	(90)	(11.778)	(11.868)	309.403
Arredi		7.369		7.369		(232)	(232)	7.137
Macchine elettroniche d'ufficio	645	19.250		19.895	(64)	(2.054)	(2.118)	17.777
Autoveicoli	4.169		(4.169)		(521)		521	0
Elaboratori e periferiche		319.998		319.998		(31.430)	(31.430)	288.568
Altri beni		1.563		1.563		(107)	(107)	1.456
Total	6.316	808.540	(4.169)	810.687	(675)	(39.114)	(39.589)	757.419

Voce 130 - Altre attività			
Altre attività	31/12/2007	31/12/2006	Variazione
Valori in €	288.416.052	3.124.130	285.291.922

La voce è rappresentata da crediti tributari, crediti per imposte anticipate ed altri crediti:

Altre attività	31/12/2007	31/12/2006	Variazione
Crediti di natura tributaria	72.373.526	123.594	72.249.932
Altri crediti	216.042.526	3.000.537	213.041.989
Totale	288.416.052	3.124.131	285.291.921

Crediti di natura tributaria	31/12/2007	31/12/2006	Variazione
Ires a credito	71.664.671	99.619	71.565.052
Irap a credito	178.228	1.439	176.789
Iva a credito	13.422	-	13.422
Imposte anticipate	517.205	22.536	494.669
Totale	72.373.526	123.594	72.249.932

Segue ulteriore dettaglio.

IRES A CREDITO	31/12/2007	31/12/2006
IRES di Gruppo	70.257.324	-
Acconti	65.471.655	-
Ritenute d'acconto subite	4.785.670	-
IRES propria	1.407.347	99.619
Acconti	735.689	-
Ritenute d'acconto subite	671.658	99.619
Totale	71.664.671	99.619

L'IRES di Gruppo trova contropartita nella voce 50 Altre Passività – Debiti verso le consolidate fiscali, sostituite dalla consolidante nel rapporto con l'Erario. Ogni società ha sottoscritto apposito contratto di consolidato fiscale con Equitalia S.p.A.

L'IRAP a credito si riferisce agli acconti versati nel corso del 2007.

L'IVA a credito risulta dall'applicazione del pro-rata di indetraibilità determinato in via definitiva in sede di dichiarazione annuale nella misura del 99% ed è stato utilizzato nella liquidazione di marzo 2008.


Relativamente alle imposte anticipate si rimanda alla corrispondente sezione di conto economico.

Altri crediti	31/12/2007	31/12/2006	Variazione
Crediti verso consolidate fiscali	133.774.301	-	133.774.301
Crediti verso clienti	4.356.349	2.249.488	2.106.861
<i>di cui Fatture da emettere</i>	4.057.017	2.169.066	1.887.951
Acconti	258.884	685	258.198
Dividendi 2007 deliberati nel 2008	77.450.560	-	77.450.560
Crediti diversi	202.433	750.364	- 547.931
Totale	216.042.526	3.000.537	213.041.989

I crediti verso le consolidate fiscali trovano contropartita nelle sottovoci 80 b) Fondo per Rischi e Oneri - Fondo IRES di gruppo e Fondo imposte da consolidato. La differenza tra le due poste, pari a circa 2,9 €/mln, deriva dalle imposte correnti negative registrate da Equitalia SpA a seguito del recupero del beneficio fiscale dato dall'imponibile IRES negativo dell'esercizio. La liquidazione delle imposte viene dettagliata nella relativa tabella riportata nella sezione relativa al fondo imposte e tasse.

I crediti verso clienti, per fatture emesse o da emettere nei confronti di partecipate, si riferiscono quanto a 3,8 €/mln alla realizzazione di alcuni nuovi CED a cura di SOGEI S.p.A. e residualmente all'addebito di altri costi amministrativi sostenuti dalla capogruppo per conto delle partecipate.

L'importo degli acconti corrisposti a fornitori è costituito, per la massima parte, dall'anticipazione di € 250.000 alla Guardia di Finanza, in forza della convenzione sottoscritta nel secondo semestre per l'attuazione delle forme di collaborazione previste dal D.L. 203/2005, per cui si è in attesa della rendicontazione dei corrispettivi maturati al 31/12/2007 per le attività di impianto e pianificazione posti a carico della holding e degli interventi effettuati sul territorio da ribaltare alle società agenti.



Voce 140 - Ratei e risconti attivi

Ratei e risconti	31/12/2007	31/12/2006	Variazione
Valori in €	353.035	770.965	- 417.930

Ratei e risconti (attivi)	31/12/2007	31/12/2006	Variazione
a) ratei attivi	330.398	715.658	- 385.260
b) risconti attivi	22.637	55.307	- 32.670
<i>Risconti attivi su premi assicurativi</i>	8.494	55.307	- 46.813
<i>Altri risconti attivi</i>	14.143	-	14.143
Totale	353.035	770.965	- 417.930

I ratei attivi accolgono le quote di interessi attivi maturati e rilevati alla data, in particolare sui titoli in portafoglio con data di stacco della cedola semestrale aprile e ottobre e su finanziamenti concessi a partecipate con periodo di maturazione infrannuale. La diminuzione si ascrive alla vendita dei titoli in portafoglio detenuti al 31/12/2006 avvenuta nel corso del 2007.

I risconti attivi si riferiscono alle quote di costi rinviate per competenza a futuri esercizi. Il decremento rilevato per premi assicurativi è originato dalla rimodulazione delle scadenze dei contratti sottoscritti.

Passività**Voce 10 - Debiti verso enti creditizi**

Debiti verso enti creditizi	31/12/2007	31/12/2006	Variazione
a) - a vista	-	-	-
b) - a termine o con preavviso	141.718.265	129.198.971	12.519.293
Totale	141.718.265	129.198.971	12.519.293

La voce accoglie i seguenti debiti:

Debiti verso enti creditizi	31/12/2007	31/12/2006
Debiti v/ ex soci per acquisto partecipazioni in Società agenti	141.689.923	129.198.701
<i>Per strumenti partecipativi emessi nel 2008</i>	<i>132.150.000</i>	
<i>Per conguagli in linea capitale pagati nel 2008</i>	<i>2.187.083</i>	
<i>Per interessi al 31/12/2007 pagati nel 2008</i>	<i>7.352.840</i>	
Debiti per acquisto partecipazioni in imprese non del Gruppo	27.940	-
Debiti per carte di credito	402	270
Totale	141.718.265	129.198.971

L'incremento del saldo alla data risente:

- della definizione dei prezzi di acquisto delle partecipazioni che al 31 dicembre 2006 risultavano ancora provvisori;
- del riconoscimento degli interessi maturati alla data di chiusura dell'esercizio sul valore stesso da riconoscere agli enti creditizi ex - soci.

I debiti qui evidenziati sono stati estinti nel successivo mese di gennaio 2008, per la massima parte mediante l'emissione degli strumenti finanziari partecipativi sottoscritti da parte degli stessi soggetti e residualmente mediante corresponsione in numerario. Al riguardo si rinvia alla corrispondente voce di commento della Relazione sulla gestione.

Per quanto riguarda il debito relativo all'acquisto di partecipazioni in imprese non del Gruppo, l'importo si riferisce al conguaglio calcolato sul valore d'acquisto di Stoà per effetto della definizione del Patrimonio Netto della società a seguito dell'approvazione del bilancio.

Voce 20 - Debiti verso enti finanziari

Debiti verso enti finanziari	31/12/2007	31/12/2006	Variazione
a) - a vista	-	-	-
b) - a termine o con preavviso	70.006.854	69.891.727	115.127
Totale	70.006.854	69.891.727	115.127

La voce accoglie principalmente i debiti verso le partecipate per le seguenti fattispecie:

- per circa 68,6 €/milioni il debito verso le società agenti relativo al saldo dell'indennità di presidio maturata per il 2007;
- per circa 1,4 €/milioni il debito verso Equitalia Polis, integrato degli interessi maturati, per l'acquisizione del pacchetto azionario di Equitalia Udine (ex SFET) e il cui regolamento è stato effettuato nel successivo mese di gennaio 2008.

Debiti verso enti finanziari	31/12/2007	31/12/2006
Debiti verso Equitalia Polis per acquisizione Equitalia Udine:	1.361.839	1.287.221
<i>Per conguagli in linea capitale pagati nel 2008</i>	<i>1.287.221</i>	
<i>Per interessi al 31/12/2007 pagati nel 2008</i>	<i>74.618</i>	
Totale	1.361.839	1.287.221

Voce 50 - Altre Passività

Altre passività	31/12/2007	31/12/2006	Variazione
Valori in €	91.519.008	12.261.461	79.257.547

Segue dettaglio:

Altre passività	31/12/2007	31/12/2006	Variazione
Debiti verso consolidate fiscali	70.257.324	13.901	70.243.423
Debiti verso cedenti privati di partecipazioni	11.389.205	10.197.413	1.191.792
Debiti vs fornitori	9.171.028	1.442.182	7.728.846
<i>di cui Fatture da ricevere</i>	<i>7.980.310</i>	<i>684.322</i>	<i>7.295.988</i>
Debiti vs soggetti controllanti	250.820	470.989	- 220.169
Debiti verso dipendenti	170.148	131.746	38.402
Debiti verso organi sociali	233.186	3.750	229.436
Debiti tributari	31.495	169	31.326
Debiti verso istituti di previdenza e sicurezza sociale	15.802	1.311	14.491
Totale	91.519.008	12.261.461	79.257.547

Il debito verso consolidate fiscali è riferito agli acconti, ritenute e altri crediti IRES di gruppo trasferiti alla holding in virtù del regime di consolidato fiscale nazionale e che trova corrispondenza nel credito vantato a tale titolo verso l'Erario.

I debiti verso cedenti privati sono dettagliati nella seguente tabella:

Debiti verso cedenti privati	31/12/2007	31/12/2006
Debiti verso cedenti privati:		10.197.413
Per strumenti partecipativi emessi nel 2008	6.550.000	
Per conguagli in linea capitale pagati nel 2008	854.000	
Per interessi al 31/12/2007 pagati nel 2008	439.133	
Per debiti su prezzo partecipazioni da definire	3.546.072	
Totale	11.389.205	10.197.413

I debiti verso fornitori accolgono per circa 1,2 €/milioni le fatture ricevute al 31/12/2007 e liquidate nel mese di gennaio e per circa 8 €/milioni le fatture da ricevere comprensive dell'IVA indetraibile nella misura del pro-rata provvisorio 2008 (99%).

Il debito verso i soggetti controllanti è relativo:

- ai compensi rilevati a favore di componenti gli organi sociali, ricadenti nel c.d. regime di omnicomprensività, da riversare alle amministrazioni di appartenenza;
- alla fattura da ricevere dall'Agenzia delle Entrate, per i servizi in convenzione 2007 e per distacchi di personale.

I debiti verso il personale si riferiscono in massima parte alle ferie maturate e non godute al 31/12/2007.

I debiti verso gli organi sociali riguardano competenze 2007 corrisposte nel 2008.

I debiti verso l'Erario e gli Enti Previdenziali si riferiscono alle ritenute e ai contributi - trattenuti sulle competenze spettanti al personale dipendente e a professionisti corrisposte nel mese di dicembre - versati nel successivo mese di gennaio, oltre che all'IVA relativa al mese di dicembre .

Voce 60 Ratei e risconti passivi			
Ratei e risconti passivi	31/12/2007	31/12/2006	Variazione
Valori in €	6.570	1.000	5.570
a) ratei passivi	6.570	1.000	5.570
Altri ratei passivi	6.570	1.000	5.570
Totale	6.570	1.000	5.570

La voce comprende ratei passivi riferiti a utenze e servizi imputate per la quota di competenza.

Voce 70 - Trattamento di fine rapporto lavoro subordinato

Trattamento di fine rapporto lavoro subordinato	31/12/2007	31/12/2006	Variazione
Valori in €	868.313	626.105	242.208

La voce si riferisce, per la maggior parte, al Fondo di T.F.R. maturato alla data di assunzione in Equitalia del personale ex Ascotributi e da questa trasferito alla società, quindi alle quote di TFR maturate e accantonate a favore del personale dipendente.

Il dettaglio della voce è di seguito analiticamente rappresentato.

Trattamento di Fine Rapporto	Valore iniziale	Incrementi	Decrementi	Valore Finale
Fondo TFR da Ascotributi	612.714	0	79.110	533.604
Fondo TFR lavoro dipendente	13.391	323.421	2.103	334.709
Totale	626.105	323.421	81.213	868.313

Voce 80 - Fondi rischi ed oneri

Fondi per rischi ed oneri	31/12/2007	31/12/2006	Variazione
Valori in €	136.564.509	1.013.535	135.550.974

Fondi rischi ed oneri	31/12/2007	31/12/2006	Variazione
b) Fondo imposte e tasse	131.952.509	1.013.535	130.938.974
Fondo c/lres	-	835.307	- 835.307
Fondo c/irap	50.350	178.228	- 127.878
Fondo IRES di gruppo	129.994.912	-	129.994.912
Fondo imposte da consolidato	842.302	-	842.302
Fondo imposte differite IRES	1.064.945	0,00	1.064.945
c) Altri fondi	4.612.000	-	4.612.000
Fondi rischi per copertura perdite società controllate	2.100.000	-	2.100.000
Fondi per rinnovo CCNL	80.000	-	80.000
Altri fondi per il personale	1.432.000	0	1.432.000
Fondi oneri per indennizzi contrattuali	1.000.000	0	1.000.000
Totale	136.564.509	1.013.535	135.550.974

Il fondo imposte e tasse espone il debito verso l'Eranio per le imposte correnti e differite. In particolare accoglie l'accantonamento per l'IRAP individuale, per l'IRES di Gruppo e l'IRES differita relativa ai dividendi 2007 distribuiti ad Equitalia e tassati per cassa nel 2008, con l'applicazione delle nuove regole fissate in materia dalla Finanziaria.

In coerenza con il documento interpretativo n. 2 integrativo del principio contabile OIC n. 25

"Contabilizzazione del consolidato e della trasparenza fiscale" è stato registrato al "Fondo imposte da consolidato fiscale" il beneficio fiscale da riconoscere alle consolidate e da queste non rilevato nei bilanci d'esercizio, in mancanza di ragionevole certezza circa la definitività del beneficio stesso.

Nella tabella che segue si riporta il risultato dei debiti per imposte da consolidato rilevati nel fondo ires di gruppo e dell'IRAP della società al netto dei relativi crediti derivanti da acconti già versati e dalle ritenute d'acconto subite.

Determinazione della liquidazione delle imposte	31/12/2007
Fondo imposte dell'esercizio	130.045.262
Fondo c/lres	-
Fondo c/irap	50.350
Fondo IRES di gruppo	129.994.912
Ires a credito	- 71.664.671
Acconti	- 66.207.344
Ritenute d'acconto subite	- 5.457.327
Irap a credito	- 178.228
Totale	58.202.363

Gli altri fondi sono alimentati dagli accantonamenti stanziati nella misura di:

- 2,1 €/milioni per perdita conseguita nel 2007 da Equitalia Gerit nella misura in cui si prevede di ripianare;
- 1,0 €/milioni per le somme, in corso di accertamento, derivanti dall'applicazione delle clausole di indennizzo previste nei contratti di cessione;
- 80 €/migliaia per rinnovo del contratto collettivo di settore, sottoscritto nel 2008;
- 1,4 €/milioni per VAP e premi 2007 destinati al personale.

Voce 100 - Fondi per rischi finanziari generali

Fondi per rischi finanziari generali	31/12/2007	31/12/2006	Variazione
Valori in €	87.500.000	-	87.500.000

La holding ha stanziato il fondo rischi finanziari generali per fronteggiare il rischio generale d'impresa riconducibile all'attività di riscossione assegnata ad Equitalia dal DL 203/2005.

Voce 120 - Capitale sociale

Capitale	31/12/2007	31/12/2006	Variazione
Valori in €	150.000.000	150.000.000	-

Il capitale è costituito da n. 150.000.000 azioni del valore nominale di € 1,00 ed è interamente versato.

La composizione del capitale sociale sottoscritto, invariata rispetto al 31/12/2006, è la seguente:

Socio	N. delle azioni	Valore nominale delle azioni
Agenzia delle Entrate	76.500.000	76.500.000
INPS	73.500.000	73.500.000

Voce 130 - Riserva legale

Riserva legale	31/12/2007	31/12/2006	Variazione
Valori in €	34.161	-	34.161

La Riserva Legale è stata accantonata nella misura del 5% dell'utile conseguito nell'esercizio 2006 ed è da considerarsi indisponibile.

Voce 160 - Utili (Perdite) portati a nuovo

Utili (Perdite) portati a nuovo	31/12/2007	31/12/2006	Variazione
Valori in €	614.045	- 35.006	649.051

Il valore espresso è determinato dalla destinazione dell'utile residuo 2006 rinviato a nuovo in sede di approvazione del bilancio.

Voce 170 - Utile (Perdita) d'esercizio

Utile (Perdita) d'esercizio	31/12/2007	31/12/2006	Variazione
Valori in €	2.787.084	683.213	2.103.871

L'utile esprime il risultato della gestione economica dell'esercizio.

Altre informazioni sullo Stato Patrimoniale**Prospetto delle movimentazioni del Patrimonio Netto**

Nella tabella sotto riportata sono evidenziate le movimentazioni dell'esercizio delle voci del patrimonio netto con le relative variazioni. Al riguardo si rappresenta che non si sono verificati casi di utilizzazione del patrimonio netto degli scorsi esercizi.

VARIAZIONE DEL PATRIMONIO NETTO	Capitale	Riserva legale	Utile (Perdite) portati a nuovo	Utile (Perdita) d'esercizio	Totale in patrimonio netto
Saldo alla data di costituzione	150.000.000				150.000.000
Utile (Perdita) esercizio 2005				(35.006)	(35.006)
Saldo al 31/12/2005	150.000.000	0	0	(35.006)	149.964.994
<i>Decrementi da destinazione risultato d'esercizio 2005</i>			(35.006)		
Utile (Perdita) esercizio 2006				683.213	683.213
Saldo al 31/12/2006	150.000.000		(35.006)	683.213	150.648.207
<i>Incrementi da destinazione risultato d'esercizio</i>		34.161	649.052		683.213
<i>Decrementi da destinazione risultato d'esercizio</i>				(683.213)	(683.213)
Utile (Perdita) esercizio 2007				2.787.084	2.787.084
Saldo Finale	150.000.000	34.161	614.046	2.787.084	153.435.291

Ai sensi dell'art. 2427, comma 1, n.7-bis) si rappresenta - in merito all'origine e alla possibilità di utilizzazione e alla distribuibilità delle voci del patrimonio netto - che le riserve patrimoniali scritte alla data di chiusura dell'esercizio sono rivenienti da utili e pertanto sono disponibili e distribuibili. La riserva legale è utilizzabile esclusivamente per il ripianamento delle perdite in subordine all'utilizzo delle altre voci ed è distribuibile ai soci solo in caso di liquidazione della società.

L'utile 2007 è liberamente disponibile e distribuibile, previo accantonamento del 5% a riserva legale.

Descrizione	31/12/2007	Possibilità di utilizzo	Utilizzo Riserve anni precedenti	
			Per coperture perdite	Per altre ragioni
Capitale sociale	150.000.000			
Riserva legale	34.161	b)		
Utili (Perdite) portati a nuovo	614.045	a) b) c)		
Utile (Perdita) d'esercizio	2.787.084			
Totale	153.435.290			

Legenda: Possibilità di utilizzazione: a) per aumento di capitale; b) per copertura perdite; c) per distribuzione ai soci

Riclassificazione dei crediti e debiti per scadenza

La riclassifica evidenzia una vita residua di crediti e debiti concentrata nella fascia fino a 3 mesi

AGING CREDITI	A TERMINE O CON PREAVVISO				DURATA INDETERMINATA	TOTALE
	FINO A 3 MESI	DA OLTRE 3 MESI A 1 ANNO	DA OLTRE 1 ANNO A 5 ANNI	OLTRE 5 ANNI		
Crediti verso enti creditizi	74.749.516					74.749.516
Crediti verso enti finanziari	6.944.453	75.479.417				82.423.870
Crediti verso la clientela	68.645.016					68.645.016
TOTALE	150.338.985	75.479.417				225.818.401

AGING DEBITI	A TERMINE O CON PREAVVISO				DURATA INDETERMINATA	TOTALE
	FINO A 3 MESI	DA OLTRE 3 MESI A 1 ANNO	DA OLTRE 1 ANNO A 5 ANNI	OLTRE 5 ANNI		
Debiti verso enti creditizi	141.718.265					141.718.265
Debiti verso enti finanziari	70.006.854					70.006.854
Debiti verso la clientela						-
TOTALE	211.725.119					211.725.119

La suddivisione per vita residua è stata fatta tenendo conto delle scadenze contrattuali.

Garanzie e impegni**Voce 10 Garanzie**

GARANZIE	31/12/2007	31/12/2006	Variazione
Valori in €	-	4.584.500.371	4.584.500.371

La presente voce - che rappresentava nel 2006 l'esposizione per il credito di firma concesso dalla holding per l'erogazione, mediante mandato di credito, alle società agenti del finanziamento richiesto nel 2006 per l'effettuazione dell'anticipazione prevista dal D.L. 79/97 (ex SAC) ed estinto nel corso del 2007 - non è valorizzata al 31/12/2007 a seguito della soppressione dell'obbligo di anticipazione disposta con decreto legge 31/12/2007 n. 248 convertito con legge 28 febbraio 2008 n. 31.

Voce 20 Impegni

IMPEGNI	31/12/2007	31/12/2006	Variazione
Valori in €	-	144.120.000	144.120.000

Al 31/12/2006 la voce accoglieva l'aumento di capitale sociale deliberato nella misura massima di € 144.120.000 per il regolamento del prezzo delle partecipazioni nelle società ex concessionarie. Il termine per la sottoscrizione dell'aumento di capitale è scaduto il 31/03/2008.

A seguito delle modifiche normative introdotte dall'articolo 39 comma 5 del D.L. 1/10/2007 n. 159, come previsto nella riformulazione dell'articolo 7 dello Statuto, Equitalia ha emesso nel 2008 strumenti partecipativi, sottoscritti dai cedenti ai fini del regolamento del prezzo di cessione, per l'ammontare di € 138.700.000, contabilizzato al 31/12/2007 tra i debiti e pertanto gli impegni in essere al 31/12/2006 risultano estinti.

Parte C — Informazioni sul Conto economico**Costi****Voce 10 — Interessi passivi e oneri assimilati**

Interessi passivi e oneri assimilati	31/12/2007	31/12/2006	Variazione
Valori in €	7.866.595	0	7.866.595

di cui:	Valori in €
verso enti creditizi	7.352.844
verso enti finanziari	74.618
verso privati	439.132
Totale	7.866.595

La voce accoglie gli interessi passivi riconosciuti sul debito verso i cedenti le partecipazioni nelle ex concessionarie, maturati alla data di chiusura dell'esercizio.

Voce 20 — Commissioni passive

Commissioni passive	31/12/2007	31/12/2006	Variazione
Valori in €	2.471	58.863	- 56.392

La voce evidenzia le competenze addebitate nel periodo dalle banche presso le quali sono intrattenuti rapporti di conto corrente. Al 31/12/2007 la voce comprende le commissioni di negoziazione dei titoli in portafoglio alla data.

Voce 30 — Perdite da operazioni finanziarie

Perdite da operazioni finanziarie	31/12/2007	31/12/2006	Variazione
Valori in €	-	18.800	- 18.800

Nell'esercizio non si sono verificate perdite su operazioni finanziarie.

Voce 40 - Spese amministrative

Spese amministrative	31/12/2007	31/12/2006	Variazione
Valori in €	22.628.832	3.120.410	19.508.422

La voce è analizzata nelle tabelle che seguono.

Spese Amministrative	31/12/2007	31/12/2006	Variazione
a) Spese per il personale	7.915.661	300.211	7.615.450
b) Altre spese amministrative	14.713.171	2.820.199	11.896.341
TOTALE	22.628.832	3.120.410	19.508.422

Voce 40 a) Spese per il personale

a) spese per il personale	31/12/2007	31/12/2006	Variazione
Salari e stipendi	4.383.068	202.246	4.180.822
Oneri sociali	1.252.124	60.906	1.191.218
Trattamento di fine rapporto	332.763	16.857	315.906
Altre spese del personale	1.947.706	20.202	1.927.505
Totale spese per il personale	7.915.661	300.211	7.615.450

Nell'esercizio 2006 i costi del personale erano riferiti ai dipendenti della ex associazione di categoria Ascotributi transitati in Equitalia al 01/10/2006 in applicazione delle specifiche previsioni del D.L. 203/2005.

Con analogia decorrenza e sulla base della stessa fonte normativa il personale dell'Agenzia delle Entrate, che ha collaborato all'impianto della società, ha operato in regime di avvalimento e pertanto i relativi costi sono stati sostenuti nell'ambito dei servizi prestati dal socio in forza della Convenzione che ha regolato anche i rapporti derivanti dalla concessione in uso a Equitalia della sede di Via del Giorgione.

Dal 01/01/2007 i dipendenti già in avvalimento sono stati assunti da Equitalia S.p.A..

La società quindi, per strutturare i propri organici, ha provveduto nell'esercizio 2007 e in quello in corso, sulla base di specifiche procedure di ricerca e selezione del personale condivise a livello di gruppo, a effettuare le assunzioni pianificate. Al 31/12/2007 l'organico è composto di 113 unità, comprese le risorse distaccate presso società del gruppo. Gli oneri per dipendenti di società partecipate distaccati presso la holding sono imputati alla voce 40 b).

Le altre spese del personale ricomprendono oneri diversi sostenuti in forza del contratto di lavoro:

Altre spese per il personale	31/12/2007	31/12/2006	Variazione
Contributi al Fondo INA	52.845	14.742	38.103
Premi e incentivi	1.432.000	-	1.432.000
Costi per rinnovo CCNL	80.000	-	80.000
Premi assicurativi	89.738	634	89.104
Buoni pasto	77.745	3.785	73.960
Spese missione	47.088	1.041	46.047
Altri costi	168.290	-	168.290
Totale	1.947.706	20.202	1.927.504

In particolare i contributi al Fondo aperto INA sono quelli previsti dal contratto integrativo ex Ascotributi. I premi e incentivi, di competenza dell'esercizio, verranno erogati nel 2008, così come arretrati e una tantum derivanti dal rinnovo del CCNL.

I premi assicurativi si riferiscono a polizze sanitarie stipulate dall'azienda a beneficio del personale.

Nella sottovoce residuale trovano allocazione i costi sostenuti per visite fiscali, abiti da lavoro, ecc.

Voce 40 b) Altre spese amministrative

La voce è così composta:

b) Altre spese amministrative	31/12/2007	31/12/2006	Variazione
Spese per servizi professionali	4.433.475	1.724.909	2.708.566
Costi ICT	5.045.754	-	5.045.754
Spese amministrative non professionali	1.139.022	299.320	839.702
Spese per godimento beni di terzi	846.369	-	846.369
Spese per consumi e varie d'ufficio	775.713	493.277	282.436
Imposte indirette e tasse	2.472.837	302.693	2.170.144
Totale	14.713.171	2.820.199	11.892.972

Nel corso dell'esercizio la società ha avviato un processo di razionalizzazione ed ottimizzazione del sistema degli acquisti di Gruppo puntando, sulla base di appositi contratti di servizi, alla progressiva centralizzazione nell'ottica di assumere a regime il ruolo di "Centrale acquisti".

L'ulteriore dettaglio delle singole categorie è il seguente:

Spese per servizi professionali	31/12/2007	31/12/2006	Variazione
Organi sociali	1.389.961	732.843	657.118
Revisione contabile	360.000	-	360.000
Consulenze tecniche	814.337	-	814.337
Consulenze amministrative	725.691	-	725.691
Consulenze legali per acquisizioni partecipazioni	-	349.350	- 349.350
Consulenze diverse per acquisizione partecipazioni	-	483.739	- 483.739
Consulenze legali e notarili	491.534	62.315	429.219
Altre consulenze	167.879	-	167.879
Costi per il personale distaccato	429.347	36.662	392.685
Collaborazioni continuative e occasionali	54.926	60.000	- 5.074
Totale	4.433.475	1.724.909	2.708.566

I corrispettivi spettanti alla società di revisione si riferiscono alla quota di competenza maturata per l'incarico triennale affidato mediante specifica procedura negoziale.

Per quanto riguarda le spese per prestazioni di consulenza si osserva quanto segue.

Le consulenze tecniche hanno riguardato principalmente consulenze informatiche per l'analisi delle esigenze ICT e TLC del gruppo per la definizione del nuovo sistema informativo, oltre a consulenze immobiliari e interventi di assistenza negli adempimenti effettuati in forza di legge (sicurezza locali, ecc.).

Le consulenze amministrative si riferiscono alle prestazioni professionali rese in materia contabile, fiscale e del lavoro e al supporto nell'avvio delle funzioni di Internal Audit.

Le consulenze tecniche e amministrative nel 2006 non sono valorizzate in quanto capitalizzate, quali attività di start up intraprese nel primo esercizio di attività della società.

Le consulenze per acquisizione delle partecipazioni sono state svolte nell'esercizio 2006. Nel 2007 le consulenze legali hanno riguardato principalmente questioni societarie. Parimenti le spese notarili hanno riguardato gli atti societari dell'esercizio.

Le altre consulenze sono inerenti al supporto alle prime attività di gestione e coordinamento delle ex concessionarie.

Costi ICT	31/12/2007	31/12/2006	Variazione
Costi ICT di gruppo	3.144.908	-	3.144.908
Altri servizi informatici	1.900.846	-	1.900.846
Totale	5.045.754		5.045.754

I costi ICT si riferiscono alle attività svolte dal partner tecnologico del Gruppo, individuato nella Sogei S.p.A., sulla base delle indicazioni del Consiglio di Stato (parere n. 525/03) e dell'Agenzia delle Entrate (nota 2007/19806).

La prima sottovoce riguarda gli oneri relativi alla migrazione sui server Sogei dei sistemi gestionali di tre società agenti (Equitalia Polis, Equitalia ETR ed Equitalia Esatri) sostenuti dalla holding, mandataria del rapporto contrattuale, e richiesti a rimborso.

L'importo relativo agli altri costi informatici è prevalentemente riferito alle attività propedeutiche alla realizzazione del nuovo sistema della riscossione, non imputate pro quota alle singole società agenti.

Infatti la capogruppo – sulla base di specifici accordi contrattuali con le società del gruppo - sostiene direttamente i costi per l'acquisizione e la gestione in forma aggregata dei servizi informatici relativi al sistema unico, acquisendone la titolarità. Il sistema sarà poi concesso in uso agli agenti dietro riconoscimento di specifico canone.

Spese amministrative non professionali	31/12/2007	31/12/2006	Variazione
Spese comunicazione aziendale	554.445	89.243	465.202
Spese di rappresentanza e pubblicità	112.926	-	112.926
Premi assicurativi	70.745	-	70.745
Minusvalenze e sopravvenienze passive ordinarie	6.345	7.566	- 1.221
Altre spese amministrative	394.561	202.511	192.050
Totale	1.139.022	299.320	839.702

Le spese di comunicazione e pubblicità riguardano soprattutto il lancio della nuova identità e l'organizzazione di eventi aziendali e residualmente inserzioni per bandi di gara e selezione del personale.

Spese per godimento beni di terzi	31/12/2007	31/12/2006	Variazione
Canone di locazione immobili	762.000	-	762.000
Altri canoni	84.369	-	84.369
Totale	846.369	-	846.369

Il canone annuo di locazione immobili si riferisce alla sede sociale. Gli altri canoni riguardano l'utilizzo in locazione di beni strumentali.

Spese per consumi e varie d'ufficio	31/12/2007	31/12/2006	Variazione
Manutenzioni - vigilanza - pulizia	265.341	-	265.341
Convenzione Agenzia Entrate	220.245	493.277	- 273.032
Materiale di consumo e varie d'ufficio	166.028	-	166.028
Utenze	124.100	-	124.100
Totale	775.714	493.277	282.437

Le spese di vigilanza e pulizia ammontano a circa 70 mila euro complessivi. Le spese per manutenzione hanno riguardato principalmente le migliorie effettuate per adeguare i locali presi in locazione alle esigenze aziendali.

Le spese sostenute per servizi resi da Agenzia delle Entrate in applicazione della specifica Convenzione si riferiscono all'utilizzo dei locali nei primi mesi dell'anno e al residuo personale in avalimento.

Seguono le spese per materiale di consumo e d'ufficio, cancelleria, abbonamenti e servizi di stampa e rilegatura.

Le utenze si riferiscono principalmente a servizi di telefonia e fornitura elettrica.

Imposte indirette e tasse	31/12/2007	31/12/2006	Variazione
Iva indetraibile	2.456.152	302.693	2.153.459
Altre imposte e tasse	16.685	-	16.685
Totale	2.472.837	302.693	2.170.144

L'IVA indetraibile deriva dall'applicazione del pro-rata di indetraibilità determinato nella misura definitiva del 99%, risultante principalmente dal regime di esenzione applicato ai sensi dell'art. 6 comma c bis della Legge 133/1999 (comma aggiunto dalla Legge 296/2006 e soppresso dal 01/07/2008 dalla Legge 244/2007) ai servizi infragruppo resi dalla holding. La registrazione a costi dell'imposta - in applicazione

dei nuovi principi contabili di gruppo - ha riguardato anche l'IVA sulle immobilizzazioni.

Voce 50 - Rettifiche di valore su immobilizzazioni immateriali e materiali

Rettifiche di valore su immobilizzazioni immateriali e materiali	31/12/2007	31/12/2006	Variazione
Valori in €	365.832	187.952	177.880

Segue dettaglio.

Rettifiche di valore su immob.ni immateriali e materiali	31/12/2007	31/12/2006	Variazione
Ammortamento immob.ni immateriali	312.718	187.277	125.441
Ammortamento immob.ni materiali	53.114	675	52.439
Totale	365.832	187.952	177.880

La voce rappresenta le quote di ammortamento riferite alle immobilizzazioni immateriali e materiali.

Ammortamento immobilizzazioni immateriali	31/12/2007	31/12/2006	Variazione
Costi d'impianto	183.809	183.809	-
Concessioni, licenze marchi e diritti simili	128.909	3.468	125.441
Totale	312.718	187.277	125.441

I costi d'impianto ammortizzati nell'esercizio sono quelli sostenuti nel 2006. L'ammortamento delle licenze riguarda gli applicativi d'ufficio, gestionali e contabili entrati in uso nel 2007.

Ammortamento immobilizzazioni materiali	31/12/2007	31/12/2006	Variazione
Mobili e arredi	12.011	90	11.921
Impianti e macchinari	7.513	-	7.513
Macchine d'ufficio	2.161	64	2.096
Autoveicoli	-	521	- 521
Elaboratori e Periferiche	31.430	-	31.430
Totale	53.114	675	52.439

L'importo si riferisce alle attrezzature e agli impianti necessari all'allestimento della sede.

Voce 70 - Accantonamenti per rischi e oneri

Accantonamenti per rischi e oneri	31/12/2007	31/12/2006	Variazione
Valori in €	3.100.000	-	3.100.000

Accantonamenti per rischi e oneri	31/12/2007	31/12/2006	Variazione
Acc.to F.do ripianamento perdite	2.100.000	-	2.100.000
Acc.to F.do oneri per indennizzi contrattuali	1.000.000	-	1.000.000
Totale	3.100.000	-	3.100.000

Il primo accantonamento fronteggia le perdite in maturazione nelle società partecipate, già commentate con riguardo al Fondo istituito nell'esercizio.

L'accantonamento al Fondo indennizzi contrattuali – anch'esso di nuova iscrizione - riguarda le somme, in corso di definizione, determinate in applicazione delle clausole dei contratti di acquisizione.

Voce 100 - Rettifiche di valore su immobilizzazioni finanziarie

Rettifiche di valore su immob. finanziarie	31/12/2007	31/12/2006	Variazione
Valori in €	13.099.715	815.517	12.284.199

Tale voce rappresenta la rettifica per perdite considerate di carattere durevole ed è così composta.

Rettifiche di valore su immobilizzazioni finanziarie	31.12.2007	31.12.2006
Equitalia Foggia	5.704.187	-
Equitalia Potenza	3.009.938	-
Equitalia Serit	296.192	815.517
Equitalia Frosinone	2.633.805	-
Equitalia Perugia	849.210	-
Equitalia Matera	606.384	-
Totale	13.099.715	815.517

Voce 120 - Variazione positiva del fondo per rischi finanziari generali

Variazione positiva del fondo per rischi finanziari generali	31/12/2007	31/12/2006	Variazione
Valori in €	87.500.000	-	87.500.000

La variazione del fondo, di nuova iscrizione, trova commento nella relativa sezione di Stato Patrimoniale.

Voce 130 - Imposte sul reddito d'esercizio

Imposte sul reddito d'esercizio	31/12/2007	31/12/2006	Variazione
Valori in €	2.316.537	998.307	3.314.844

Segue il dettaglio della composizione della voce:

Imposte sul reddito d'esercizio	31/12/2007	31/12/2006	Variazione
1) Imposte correnti	- 2.886.737	1.013.535	- 3.900.272
IRES	- 2.937.087	835.307	- 3.772.394
IRAP	50.350	178.228	- 127.878
2) Variazione delle imposte anticipate	- 494.745	- 15.228	- 479.517
Imposte anticipate rilevate nell'esercizio	- 516.789	- 22.536	- 494.253
IRES	- 512.567	- 22.446	- 490.121
IRAP	- 4.222	90	- 4.132
Imposte anticipate assorbite nell'esercizio	22.044	7.308	14.736
IRES	22.022	7.308	14.714
IRAP	23	-	23
3) Variazione delle imposte differite	1.064.945	-	1.064.945
Imposte differite rilevate nell'esercizio	1.064.945	-	1.064.945
IRES	1.064.945	-	1.064.945
IRAP	-	-	-
Imposte differite assorbite nell'esercizio	-	-	-
IRES	-	-	-
IRAP	-	-	-
4) Imposte sul reddito d'esercizio di competenza	- 2.316.537	998.307	- 3.314.844
IRES	- 2.362.688	820.169	- 3.182.857
IRAP	46.150	178.138	- 131.988

Rilevazione delle imposte differite e anticipate ed effetti conseguenti			
Differenze temporanee IRES			
	Descrizione		Valori in €
Differenze temporanee deducibili:			
	Spese di rappresentanza		-88.932
	Emolumenti CdA non erogati		-264.233
	Vap e rinnovo contrattuale non erogati		-1.512.000
	Totale Differenze temporanee deducibili:	A	-1.865.166
Differenze temporanee imponibili:			
	Dividendi 2007 rilevati per competenza		3.872.528
	Totale Differenze temporanee imponibili:	B	3.872.528
	Differenze temporanee nette	A + B	2.007.362
Effetti fiscali IRES			
Aliquota fiscale applicabile 27,5%	Fondo imposte differite (anticipate) a fine esercizio	A	552.025
	Fondo imposte differite (anticipate) a fine esercizio precedente	B	- 22.446
	IRES differite (anticipate) dell'esercizio	A - B	574.471
Differenze temporanee IRAP			
Differenze temporanee deducibili:			
	Spese di rappresentanza		-88.932
	Totale Differenze temporanee deducibili:	A	-88.932
Differenze temporanee imponibili:			
	Totale Differenze temporanee imponibili:	B	0
	Differenze temporanee nette	A + B	-88.932
Effetti fiscali IRAP			
Aliquota fiscale applicabile 4,8174%	Fondo imposte differite (anticipate) a fine esercizio	A	- 4.284
	Fondo imposte differite (anticipate) a fine esercizio precedente	B	- 90
	IRAP differite (anticipate) dell'esercizio	A - B	- 4.194
Differenze temporanee Totali			
	Totale Differenze temporanee deducibili:	A	-1.954.098
	Totale Differenze temporanee imponibili:	B	3.872.528
	Differenze temporanee nette	A + B	1.918.430
Effetti fiscali Totali			
Aliquota fiscale applicabile 32,32%	Fondo imposte differite (anticipate) a fine esercizio	A	547.740
	Fondo imposte differite (anticipate) a fine esercizio precedente	B	- 22.536
	Imposte differite (anticipate) dell'esercizio	A - B	570.276

Il valore si compone come segue:

- **Imposte correnti**

Si riferiscono al calcolo dell'onere tributario determinato sul risultato imponibile dell'esercizio.

Mentre il calcolo dell'IRAP presenta un saldo negativo, l'IRES ha un effetto positivo sul conto economico d'esercizio determinato dal vantaggio fiscale generato nell'ambito del contratto di consolidato fiscale.

In particolare:

- Euro 1.647.797 rappresentano la perdita fiscale del periodo che si trova immediata capienza negli imponibili fiscali del gruppo;
- Euro 1.289.295 sono riferiti alla rettifica di consolidamento fiscale relativa alla detassazione dei dividendi ricompresi nel perimetro di consolidamento.

- **Imposte anticipate**

Si riferiscono alla rilevazione delle imposte anticipate d'esercizio al netto dell'assorbimento delle imposte anticipate nel periodo.

La voce accoglie anche il risultato degli adeguamenti effettuati sui crediti per imposte anticipate derivanti dall'applicazione delle nuove aliquote IRES (27,5%) ed IRAP (4,8174%) previste dalla L. 244/07 (Finanziaria 2008).

Le imposte anticipate sugli accantonamenti per indennizzi, quantificati in 1 €/mln, prudenzialmente non sono state contabilizzate in quanto ad oggi non vi è la ragionevole certezza in relazione al trattamento fiscale di tali costi, posta la peculiare natura degli stessi. Gli accantonamenti a fondo copertura perdite società partecipate pari a 2,1 €/mln e l'accantonamento a fondo rischi finanziari generali pari a 87,5 €/mln, consistendo in differenze permanenti di reddito, non comportano la rilevazione di imposte anticipate.

- **Imposte differite**

Le imposte differite si riferiscono al rinvio delle differenze temporanee generate dai dividendi di competenza 2007 - resi imponibili nella misura del 5% a seguito delle modifiche normative intervenute con la citata legge 244/07 - che saranno tassati per cassa nell'esercizio 2008.

Reconciliazione tra onere/(Beneficio) fiscale da bilancio e onere/(Beneficio) fiscale teorico			
A (IRES)			
Descrizione	Valori in €	Totale imponibili	Imposta
Risultato prima delle imposte		470.547	
Onere/(Beneficio) fiscale teorico			155.280
Dividendi 2007 rilevati per competenza	3.872.528		
Totale differenze temporanee tassabili in esercizi successivi	3.872.528	- 3.872.528	
Differenze temporanee deducibili in esercizi successivi:			
Spese di rappresentanza	- 88.932		
Emolumenti CdA 2007 non erogati	- 264.233		
Vap e rinnovo contrattuale non erogati	- 1.512.000		
Totale differenze temporanee deducibili in esercizi successivi	- 1.865.166	1.865.166	
Rigiro delle differenze temporanee da esercizi precedenti:			
Rilascio imposte anticipate anni precedenti	68.018		
Totale rigiro delle differenze temporanee da esercizi precedenti	68.018	- 68.018	
Differenze permanenti che non si riverseranno negli esercizi successivi			
Dividendi 2006 (al netto delle rettifiche)	37.694.053		
Dividendi 2007	73.578.032		
Svalutazione partecipazioni	- 13.099.715		
Accantonamento a F.do Rischi ed oneri	- 3.100.000		
Accantonamento a F.do Rischi finanziari generali	- 87.500.000		
Altre differenze permanenti per costi indeducibili	- 276.938		
Totale differenze che non si riverseranno negli esercizi successivi	7.295.431	- 7.295.431	
Imponibile IRES		- 8.900.265	
Onere/(Beneficio) fiscale effettivo			- 2.937.087
B (IRAP)			
Descrizione	Valori in €	Totale imponibili	Imposta
Totale valore della produzione		- 2.073.054	
Onere/(Beneficio) fiscale teorico			- 108.835
Differenze temporanee deducibili in esercizi successivi:			
Spese di rappresentanza	- 88.932		
Totale differenze temporanee deducibili in esercizi successivi	- 88.932	- 88.932	
Rigiro delle differenze temporanee da esercizi precedenti:			
Rilascio imposte anticipate anni precedenti	1.715		
Totale rigiro delle differenze temporanee da esercizi precedenti	1.715	1.715	
Differenze permanenti che non si riverseranno negli esercizi successivi			
Interessi passivi non deducibili	4.821.752		
Deduzione per cuneo fiscale	- 1.702.433		
Totale differenze che non si riverseranno negli esercizi successivi	3.119.319	3.119.319	
Imponibile IRAP		959.047	
Onere fiscale effettivo			50.350
A+B (IRES, IRAP)			
Descrizione	Valori in €		
Onere/(Beneficio) fiscale teorico	- 46.445		
Onere/(Beneficio) fiscale effettivo	2.886.737		

Informativa sull'utilizzo delle perdite fiscali				
	Esercizio precedente		Esercizio corrente	
	Ammontare delle perdite fiscali	effetto fiscale (aliquota 33%)	Ammontare delle perdite fiscali	effetto fiscale (aliquota 33%)
Perdite fiscali utilizzate:				
<i>dell'esercizio</i>	0	0	-8.900.265	-2.937.087
<i>di esercizi precedenti</i>	0	0	0	0
Totale utilizzo	0	0	-8.900.265	-2.937.087

La perdita fiscale è stata interamente utilizzata nell'esercizio corrente per effetto del contratto di consolidato fiscale.

Riconciliazione tra aliquota ordinaria ed aliquota effettiva IRES	
Imposta teorica	33,0%
Differenze temporanee nette	-122,1%
Variazione dell'aliquota sulle differenze temporanee	-23,5%
Differenze permanenti	-511,6%
Imposta effettiva	624,2%

Voce 140 - Utile d'esercizio			
Utile d'esercizio	31/12/2007	31/12/2006	Variazione
Valori in €	2.787.084	683.213	- 2.103.871

L'utile esprime il risultato della gestione economica alla data, determinato mediante la rilevazione delle poste di conto economico di competenza del periodo.

Ricavi**Voce 10 - Interessi attivi e proventi assimilati**

Interessi attivi e proventi assimilati	31/12/2007	31/12/2006	Variazione
Valori in €	4.637.057	1.876.006	2.761.051

Interessi attivi e proventi assimilati	31/12/2007	31/12/2006	Variazione
Interessi attivi di conto corrente	2.509.185	368.959	2.140.226
Interessi attivi e proventi assimilati	1.264.025	-	1.264.025
Interessi attivi su titoli a reddito fisso	863.847	1.507.047	- 643.200
Totale	4.637.057	1.876.006	2.761.051

La voce comprende gli interessi lordi maturati sui conti correnti bancari e sui titoli in portafoglio.

Gli interessi attivi di c/c si riferiscono alle competenze maturate sulle giacenze di liquidità (circa 1,9 €/mln) e sugli impieghi a breve in operazioni di denaro caldo (circa 0,6 €/mln). Gli ulteriori Interessi attivi sono maturati sui finanziamenti erogati dalla holding alle società agenti che ne hanno fatto richiesta nell'esercizio erogati a tassi di mercato.

L'ammontare degli interessi attivi su titoli a reddito fisso sono così rappresentati:

Interessi maturati su titoli a reddito fisso	Importo
Tasso fisso	463.970
CTZ - scad. 30 apr. 07	300.445
BOT - scad. 30 mar. 07	163.525
Tasso variabile	399.877
Obbligazione Intesa	399.877
Totale	863.847

Voce 20 - Dividendi e altri proventi			
Dividendi e altri proventi	31/12/2007	31/12/2006	Variazione
Valori in €	116.200.484	1.757.565	114.442.918

Il saldo al 31/12/2007 e al 31/12/2006 è così composto:

Dividendi e altri proventi	31/12/2007	31/12/2006	Variazione
su azioni, quote e altri tit. a reddito variabile	1.055.870	1.757.565	- 701.695
su partecipazioni	-	-	-
su partecipazioni in imprese del gruppo	115.144.613	-	115.144.613
Totale	116.200.484	1.757.565	114.442.918

I proventi maturati sui titoli a reddito variabile derivano dalle polizze assicurative di capitalizzazione realizzate nell'esercizio.

Per quanto riguarda i proventi relativi ai dividendi da partecipate del gruppo, l'importo complessivo trova la seguente composizione:

Dividendi su partecipazioni in imprese del gruppo	31.12.2007	31.12.2006
Dividendi 2006 deliberati nel 2007	78.139.066	-
Rettifica dividendi generati da utili già inclusi nel prezzo	(40.445.012)	-
Dividendi 2007 deliberati nel 2008	77.450.559	-
Totale	115.144.613	-

I dividendi riferiti all'esercizio 2006 sono stati rettificati per la quota generata da utili imputati nel P.N. rettificato e quindi nel prezzo di cessione delle società ex concessionarie.

Dividendi 2006 deliberati nel 2007	Dividendi lordi	Rettifica dividendi pagati nel prezzo	Dividendi netti
Equitalia Alessandria	1.899.144	- 1.412.338	486.806
Equitalia Alto Adige - Südtirol	1.269.016	- 973.960	295.056
Equitalia Bergamo	3.250.000	- 1.754.268	1.495.732
Equitalia Cefori	1.013.955	- 623.111	390.844
Equitalia Cerit	2.396.000	- 1.726.683	669.317
Equitalia Como e Lecco	667.446	- 658.871	8.575
Equitalia ETR	25.844.000	- 16.971.776	8.872.224
Equitalia Ferrara	380.985	-	380.985
Equitalia Gerit	5.009.861	-	5.009.861
Equitalia Get	1.350.000	- 1.350.000	-
Equitalia Lecce	1.212.171	- 132.179	1.079.992
Equitalia Marche Due	3.263.369	- 2.447.527	815.842
Equitalia Marche Uno	1.381.938	- 586.139	795.799
Equitalia Nomos	16.990.454	- 8.107.270	8.883.184
Equitalia Piacenza	524.033	- 347.085	176.948
Equitalia Polis	3.496.700	-	3.496.700
Equitalia Rieti	312.659	- 94.145	218.514
Equitalia Sardegna	2.537.952	- 1.202.188	1.335.764
Equitalia Sestri	1.784.473	- 939.596	844.877
Equitalia Sondrio	183.030	- 70.350	112.680
Equitalia Srt	932.464	- 344.253	588.211
Equitalia Terni	1.101.832	-	1.101.832
Equitalia Udine	1.337.584	- 703.273	634.311
Totale	78.439.066	- 40.445.012	37.994.054

I dividendi deliberati nel 2008 trovano registrazione nell'esercizio di riferimento essendosi verificati i presupposti indicati dalla Comunicazione Consob n. 950002194 del 16 marzo 1995.

Dividendi 2007 deliberati nel 2008	31-12-2007
Equitalia Cefori	3.173.137
Equitalia Como, Lecco e Sondrio	2.532.156
Equitalia Esatri	47.800.000
Equitalia Ferrara	731.133
Equitalia Marche Uno	2.833.470
Equitalia Parma Reggio	2.893.118
Equitalia Piacenza	831.654
Equitalia Polis	14.783.477
Equitalia Ravenna	373.350
Equitalia Servizi	1.499.064
Totale	77.450.559

Voce 40 - Profitti da Operazioni Finanziarie

Profitti da Operazioni Finanziarie	31/12/2007	31/12/2006	Variazione
Valori in €	606.919	-	606.919

Si riferiscono ai proventi generati dalla cessione, nel mese di luglio, delle n. 194.306 azioni della "società di investimento a capitale variabile (SICAV)" di Crédit Agricole Funds, per un importo di € 20,6 milioni, pari ad un valore unitario di € 106,05 contro il valore unitario di acquisto di € 102,93. Conseguentemente i profitti derivanti dall'operazioni di impiego sono risultati pari a circa 600.000 euro, per un rendimento pari a circa il 3% nel periodo.

Voce 70 - Altri proventi di gestione

Altri proventi di gestione	31/12/2007	31/12/2006	Variazione
Valori in €	13.589.533	2.249.490	11.340.042

La voce comprende i proventi derivanti dalle attività rese dalla società, come riepilogate in tabella:

Altri proventi di gestione	31/12/2007	31/12/2006	Variazione
Ribaltamento costi	4.865.883	149.488	4.716.395
Proventi per servizi resi al sistema della Riscossione	8.705.280	2.100.000	6.605.280
Altri proventi di gestione	18.370	3	18.367
Totale	13.589.533	2.249.491	11.340.042

I proventi per servizi resi al sistema della Riscossione riguardano i corrispettivi di competenza dell'esercizio per i servizi infragruppo resi alle società agenti in materia di aggiornamento normativo ed amministrativo, riclassificato rispetto all'esercizio precedente dalla voce "Commissioni attive".

Gli importi riferiti a ribaltamento di costi e rimborso di spese sostenuti per conto delle partecipate sono così dettagliate.

Ribaltamento Costi	31/12/2007	31/12/2006	Variazione
Costi ICT	3.767.600	-	3.767.600
Personale distaccato	827.032	85.548	741.484
Altri	271.251	63.940	207.311
Totale	4.865.883	149.488	4.716.395

Ripartizione dei ricavi per aree geografiche

Si riporta di seguito la riclassificazione della sezione ricavi di conto economico di Equitalia S.p.A. per società agente (oltre ad Equitalia Servizi e Riscossione Sicilia) con indicazione degli ambiti serviti.

SOCIETA'	AMBITO PROVINCIALE AL 31 DICEMBRE 2007	VOCE 10 INTERESSI ATTIVI	VOCE 20 C) DIVIDENDI	VOCE 70 ALTRI PROVENTI	TOTALE
Equitalia Alto Adige-Südtirol S.P.A.	Bolzano		295.057	78.120	373.177
Equitalia Alessandria S.p.A.	Alessandria		486.806	77.066	563.872
Equitalia Avellino S.P.A.	Avellino	201.243		92.400	293.643
Equitalia Cafori S.P.A.	Forlì - Cesena - Rimini		3.563.981	117.600	3.681.581
Equitalia Cerfi S.P.A.	Firenze - Massa Carrara		669.317	190.964	860.281
Equitalia Como, Lecco E Sondrio S.P.A.	Como - Lecco - Sondrio		2.653.411	184.800	2.838.211
Equitalia Cuneo s.p.a.	Cuneo			92.400	92.400
Equitalia Esatri S.P.A.	Brescia - Lodi - Milano - Pavia - Bergamo e Varese		49.295.732	1.582.146	50.877.878
Equitalia Etr Spa	Reggio Calabria - Brindisi - Vibo Valentia - Salerno - Bari - Catanzaro - Cosenza e Crotone		8.872.224	1.388.983	10.261.207
Equitalia Ferrara S.P.A.	Ferrara	33.895	1.112.118	67.200	1.213.213
Equitalia Foggia S.P.A.	Foggia	383.547		111.720	495.267
Equitalia Frosinone S.P.A.	Frosinone			84.000	84.000
Equitalia Gerit S.P.A.	Roma - L'Aquila - Siena - Latina - Livorno - Grosseto - Rieti		5.228.375	1.415.265	6.643.640
Equitalia Get S.P.A.	Arezzo - Pistoia - Pisa			217.334	217.334
Equitalia Lecce S.P.A.	Lecce		1.079.992	138.485	1.218.477
Equitalia Marche Due S.P.A.	Macerata - Pesaro Urbino		815.842	126.000	941.842
Equitalia Marche Uno S.P.A.	Ancona - Ascoli Piceno		3.629.269	149.374	3.778.643
Equitalia Matera Spa	Matera			67.200	67.200
Equitalia Nomos Spa	Aosta - Belluno - Mantova - Modena - Pordenone - Treviso - Verona - Vicenza - Trieste - Trento - Torino		8.883.184	982.800	9.865.984
Equitalia Parma-Reggio S.P.A.	Parma - Reggio		2.893.118	134.400	3.027.518
Equitalia Perugia S.P.A.	Perugia			108.625	108.625
Equitalia Piacenza S.P.A.	Piacenza		1.008.602	65.170	1.073.772
Equitalia Polis S.P.A.	Bologna - Caserta - Genova - Gorizia - Napoli - Padova - Prato - Rovigo - Venezia	264.025	18.280.177	3.766.437	22.310.639
Equitalia Potenza Spa	Potenza			84.000	84.000
Equitalia Pragma S.P.A.	Pescara - Chieti - Teramo - Taranto			376.086	376.086
Equitalia Ravenna S.P.A.	Ravenna		373.350	67.200	440.550
Equitalia Sardegna S.P.A.	Cagliari - Nuoro - Oristano - Sassari		1.335.764	382.925	1.718.689
Equitalia Serit S.P.A.	Campobasso - Isernia - Viterbo	358.719		182.596	541.315
Equitalia Sestri S.P.A.	Asti - Biella - Imperia - Novara - Savona - Vercelli - Verbano-Cusio-Ossola - Benevento		844.877	445.200	1.290.077
Equitalia Spezia S.P.A.	La Spezia			58.800	58.800
Equitalia Srl S.P.A.	Lucca - Cremona		588.211	142.151	730.362
Equitalia Terzi S.P.A.	Terzi	22.596	1.101.832	61.250	1.185.678
Equitalia Udine S.P.A.	Udine		634.311	84.000	718.311
Equitalia Servizi S.p.a.			1.655.839	379.671	2.035.510
Riscossione Sicilia S.p.A.	Palermo - Catania - Agrigento - Ragusa - Siracusa - Enna - Caltanissetta - Messina - Trapani			77.000	77.000
Altro	Non definito			10.165	10.165
Totale		2.051.025	115.011.388	11.589.533	117.651.946

Parte D - Altre informazioni**Numero medio dei dipendenti**

Di seguito viene esposto il numero medio dei dipendenti dell'esercizio - calcolato su base mensile considerata la dinamica di incremento dell'organico - confrontato con la consistenza del personale alla data di fine esercizio 2006 e 2007.

N. Dipendenti	al 31/12/2006	al 31/12/2007	Media mensile 2007
Dirigenti	1	18	14
Quadri	6	36	25
Aree professionali	9	59	45
TOTALE	16	113	84

Compensi agli organi sociali

Compensi agli amministratori e ai sindaci	31/12/2007	31/12/2006	Variazione
Compensi organi amministrativi	1.124.600	612.182	811.651
Compensi al collegio sindacale	180.361	105.087	75.274

Informazioni complementari relative al socio di maggioranza

La società non è soggetta all'attività di direzione e coordinamento ai sensi dell'art. 2497 e seguenti del cod. civ.

Si riportano come informazioni complementari i dati di bilancio dell'Agenzia delle Entrate - ente pubblico non economico del Ministero dell'Economia e delle Finanze - che possiede il 51% delle azioni di Equitalia S.p.A. ai sensi della L. 203/2005. I dati si riferiscono al bilancio chiuso al 31/12/2007, che rappresenta l'ultimo bilancio approvato dal Comitato di Gestione dell'Agenzia, i cui termini di ratifica per silenzio assenso scadono il 23 giugno 2008 in applicazione del combinato disposto dell'art 60 del D. Lgs. 300/99 e del D.P.R. 439/98.

Agenzia delle Entrate - Stato Patrimoniale esercizio 2007

(Valori in €)

ATTIVO	2007	2006 rclassificato
B) IMMOBILIZZAZIONI	437.661.623	472.715.209
I. Immobilizzazioni Immateriali	188.125.699	218.924.742
4) Concessioni, licenze, marchi e diritti simili	14.633.593	15.231.717
6) Immobilizzazioni in corso e acconti	11.574.778	9.361.128
7) Altre	161.917.327	194.331.896
II. Immobilizzazioni Materiali	169.195.924	173.450.467
1) Terreni e fabbricati	78.977.914	81.722.733
2) Impianti e macchinari	13.650.504	13.212.492
3) Attrezzature	4.625.082	3.434.901
4) Altri beni	71.890.715	75.050.012
5) Immobilizzazioni in corso e acconti	51.708	30.329
III. Immobilizzazioni Finanziarie	80.340.000	80.340.000
1) Partecipazioni in:	80.340.000	80.340.000
a) Imprese controllate	76.500.000	76.500.000
b) Imprese collegate	3.840.000	3.840.000
C) ATTIVO CIRCOLANTE	1.080.820.817	1.245.482.749
II. Crediti	342.178.349	471.232.381
1) Verso clienti	34.053.697	61.834.351
a) Crediti verso terzi per servizi resi	34.053.697	61.834.351
5) Verso altri	308.124.652	409.398.030
a) Crediti verso Min. Ec. e Fin. per fondi da ricevere	236.720.129	280.002.698
c) Crediti verso dipendenti	422.404	419.003
d) Altri crediti	70.513.892	126.267.472
e) Crediti verso Agenzie Fiscali e Min. Econ. e Fin.	468.226	2.708.857
IV. Disponibilità liquide	738.642.468	774.250.369
1) Depositi bancari e postali	738.353.618	773.971.041
3) Denaro e valori in cassa	288.850	279.328
D) RATEI E RISCONTI	370.369	878.342
1) Ratei attivi	20.717	17.446
2) Risconti attivi	349.651	860.896
TOTALE ATTIVO	1.518.482.440	1.718.197.500




(Valori in €)

PASSIVO	2007	2006 rclassificato
A) PATRIMONIO NETTO	101.590.864	101.590.864
VII) Altre riserve	101.590.864	101.590.864
1) Riserva da risultati di esercizi precedenti	21.250.864	21.250.864
3) Riserva ex L. 248/2005 - Equitalia S.p.A.	76.500.000	76.500.000
4) Riserva per partecipazione in Riscossione Sicilia S.p.A.	3.840.000	3.840.000
IX) Utile (perdita) dell'esercizio	0	0
B) FONDI PER RISCHI E ONERI	358.405.305	382.168.190
3) Altri	358.405.305	382.168.190
a) Cause e controversie in corso	32.991.362	18.295.398
b) Altri rischi	469.195	14.572.320
c) Fondi per oneri	324.944.748	349.300.472
- Fondi oneri per premi incentivanti	182.075.102	217.268.621
- altri Fondi per oneri	142.869.646	132.031.851
D) DEBITI	390.656.913	510.806.867
7) Debiti verso fornitori	308.623.425	413.773.437
a) Debiti verso fornitori terzi	300.737.250	411.236.815
b) Debiti verso contabilità speciale 'Fondi di Bilancio'	7.161.741	2.299.224
c) Debiti verso amministrazioni pubbliche	724.434	237.397
12) Debiti verso Erario	40.863.137	38.114.201
13) Debiti verso Istituti di previdenza e di sicurezza sociale	2.182.374	6.911.215
14) Altri debiti	38.987.977	52.008.014
a) Debiti verso personale dipendente	5.576.376	10.682.998
b) Debiti verso altri	33.411.601	41.325.016
E) RATEI E RISCONTI	668.199.727	724.510.380
1) Ratei passivi	6.158.174	9.071.463
2) Risconti passivi	662.041.553	715.438.917
TOTALE PASSIVO	1.518.852.809	1.519.076.300

Agenzia delle Entrate - Conto Economico esercizio 2007

(Valori in €)

CONTO ECONOMICO	2007	2006
A) VALORE DELLA PRODUZIONE	2.891.349.636	2.883.640.676
1) Ricavi delle vendite e delle prestazioni	2.866.520.996	2.854.481.712
a) Ricavi da assegnazioni istituzionali	2.825.004.127	2.783.476.732
b) Proventi per servizi resi	41.516.869	71.004.980
5) Altri ricavi e proventi	24.828.640	29.158.964
B) COSTI DELLA PRODUZIONE	2.797.770.853	2.790.644.008
6) Per materie prime, sussidiarie e di consumo	13.307.174	9.450.153
7) Per servizi	766.633.714	853.749.088
8) Per godimento beni di terzi	175.932.752	180.735.865
9) Per il personale	1.484.185.902	1.413.946.930
a) Salari e stipendi	1.138.194.820	1.083.159.520
b) Oneri sociali	340.730.804	326.163.237
e) Altri costi del personale	5.260.278	4.624.173
10) Ammortamenti e svalutazioni	116.920.468	128.442.903
a) Ammortamento immobilizzazioni immateriali	87.678.767	100.746.441
b) Ammortamento immobilizzazioni materiali	29.241.700	27.696.461
12) Accantonamento per rischi	17.680.142	2.600.000
a) Accantonamento per rischi per cause in corso	17.680.142	2.600.000
b) Accantonamento per rischi diversi	0	0
13) Altri accantonamenti	201.619.564	144.923.722
a) Accantonamenti fondi oneri per premi incentivanti	190.703.987	144.855.576
b) Altri accantonamenti	10.915.577	68.146
14) Oneri diversi di gestione	21.491.137	56.795.348
DIFFERENZA TRA VALORE E COSTI DELLA PRODUZIONE (A-B)	93.578.783	92.996.668
C) PROVENTI E ONERI FINANZIARI	(82.785)	(101.868)
16) Altri proventi finanziari	19.670	11.653
d) proventi diversi	19.670	11.653
17) Interessi ed altri oneri finanziari	102.455	113.521
RISULTATO PRIMA DELLE IMPOSTE (A-B±C)	93.495.998	92.894.800
22) Imposte sul reddito dell'esercizio	93.495.998	92.894.800
Risultato netto dell'esercizio	0	0

IV - Allegati nota integrativa

IV.A - Regolazione delle acquisizioni societarie

Dettaglio per società partecipata:

SOCIETA'	VALORE ACQUISTO PARTECIPAZIONI IN BILANCIO	VALORE STRUMENTI FINANZIARI 2008 E NUMERARIO	DI CUI	
			ACQUISTI DEFINITI TRAMITE VERSAMENTO IN NUMERARIO	IMPORTI IN CORSO DI DEFINIZIONE
Equitalia Alessandria S.p.A.	3.221.086	3.221.086		
Equitalia Alto Adige - Südtirol S.p.A.	2.778.000	2.778.000		
Equitalia Avellino S.p.A.	4.521.000	4.521.000		
Equitalia Bergamo S.p.A.	4.896.614	4.896.614		
Equitalia Cefori S.p.A.	3.276.477	3.276.477		
Equitalia Cerit S.p.A.	2.650.380	2.650.380		
Equitalia Como e Lecco S.p.A.	3.294.000	3.294.000		
Equitalia Cuneo S.p.A.	2.862.277	2.862.277		
Equitalia Etr S.p.A.	21.217.801	21.217.801		
Equitalia Esatri S.p.A.	28.088.062		28.088.062	
Equitalia Servizi S.p.A.	2.580.185		2.580.185	
Equitalia Ferrara S.p.A.	2.900.000	2.900.000		
Equitalia Foggia S.p.A.	582.696	582.696		
Equitalia Frosinone S.p.A.	2.800.000	200.000	2.600.000	
Equitalia Gerit S.p.A.	4.454.556	4.452.504	2.052	
Equitalia Get S.p.A.	4.556.000	4.556.000		
Equitalia Lecce S.p.A.	3.160.120	3.160.120		
Equitalia Marche Due S.p.A.	3.120.000	3.120.000		
Equitalia Marche Uno S.p.A.	3.742.150	3.742.150		
Equitalia Matera S.p.A.	2.453.998	2.453.998		
Equitalia Nomos S.p.A.	12.135.327	12.135.327		
Equitalia Parma S.p.A.	3.660.066	3.586.344	73.722	
Equitalia Perugia S.p.A.	1.599.000	1.599.000		
Equitalia Piacenza S.p.A.	3.076.074	3.076.074		
Equitalia Polis S.p.A.	18.832.317	18.832.317		
Equitalia Potenza S.p.A.	725		725	
Equitalia Pragma S.p.A.	3.546.072			3.546.072
Equitalia Ravenna S.p.A.	2.980.000	2.980.000		
Equitalia Reggio S.p.A.	1.681.885	1.681.885		
Equitalia Rieti S.p.A.	2.693.000	2.693.000		
Equitalia S.R.T. S.p.A.	3.162.421	3.158.521	3.900	
Equitalia Sardegna S.p.A.	2.692.540	2.692.540		
Equitalia Serit S.p.A.	869.166	869.166		
Equitalia Sestri S.p.A.	3.892.000	3.892.000		
Equitalia Sondrio S.p.A.	2.663.000	2.663.000		
Equitalia Spezia S.p.A.	2.840.978	2.801.333	39.645	
Equitalia Terni S.p.A.	2.581.000	2.581.000		
Equitalia Udine S.p.A.	3.862.048	3.862.048		
TOTALE	179.923.022	142.988.658	33.388.291	3.546.072

Dettaglio per cedente:

VENDITORI	PARTECIPATA	VALORE DEGLI STRUMENTI EMESSI NEL 2008	DIFFERENZA DA LIQUIDARE AL 31/12/07	INTERESSI	TOTALE DEBITO
B. Agricola Mantovana	E. Piacenza	1.650.000	34.766	98.443	1.783.209
BCC Alpi Marittime Carrù	E. Cuneo	100.000	180	5.807	105.987
B. Antonveneta	E. Udine	550.000	13.859	32.686	596.545
B. C.R. Firenze	E. Cerit	2.650.000	380	157.010	2.807.390
Cassa di Risparmio di Rimini	E. Cefori	2.250.000	43.534	132.953	2.426.487
B. Cassa di Risparmio di Savigliano	E. Cuneo	200.000	6.084	11.946	218.030
B. delle Marche	E. Marche Due	3.100.000	20.000	185.191	3.305.191
B. di Cividale	E. Udine	100.000	3.117	5.978	109.095
BCC di Alba, Langhe e Roero	E. Cuneo	50.000	7.245	3.318	60.563
BCC di Pianfel e Rocca de Baldi	E. Cuneo	0	26.623	1.659	30.282
B. di Roma	E. Frosinone	200.000	0	11.594	211.594
B. di Romagna	E. Ravenna	450.000	28.588	27.743	506.331
B. Intesa Sanpaolo	E. Alessandria	46.000.000	1.422.679 (*)	2.299.510	49.722.189
	E. Etr. E. Esatri				
	E. Perugia				
	E. Polis				
	E. Rieti				
	E. S.R.T.				
MPS	MPS (Gest. Diretta)	5.650.000	21.262	328.755	6.000.017
	E. Gerit				
	E. Perugia				
B. Monte Parma	E. Parma	4.950.000	27.652	288.547	5.266.199
	E. Piacenza				
B. Popolare del Materano	E. Matera	2.450.000	3.998	159.565	2.613.563
B. Popolare Etruria e Lazio	E. Get	4.550.000	6.000	264.105	4.820.105
B. Popolare di Ancona	E. Marche Uno	3.700.000	42.150	216.927	3.959.077
B. Popolare di Sondrio	E. Sondrio	1.300.000	31.500	77.185	1.408.685
B. Popolare di Spoleto	E. Perugia	300.000	19.800	18.945	338.745
B. Popolare di Vicenza	E. Udine	250.000	2.192	14.619	266.811
B. Popolare Friuladria	E. Udine	350.000	18.439	21.358	389.797
B. Popolare Pugliese	E. Lecce	3.150.000	10.120	183.188	3.343.308
B. Regionale Europea	E. Alessandria	1.250.000	4.878	75.936	1.330.814
	E. Cuneo				
Banco di Credito P. Azzoaglio	E. Cuneo	100.000	14.491	6.637	121.128
Banco di Sardegna	E. Sardegna	2.650.000	42.540	179.123	2.871.663
Banco Popolare Soc. Coop.	E. S.R.T.	6.100.000	9.194	354.141	6.463.335
	E. Sestri				
Bi.pop. Carire	E. Reggio	1.650.000	31.885	97.496	1.779.381
Cassa di Risparmio della Spezia	E. Spezia	2.800.000	40.978	121.566	2.962.544
Cassa Risparmio Alessandria	E. Alessandria	1.000.000	45.918	63.291	1.109.209
Cassa di Risparmio di Bolzano	E. Alto Adige	2.750.000	28.000	161.037	2.939.037
Cassa di Risparmio di Bra	E. Cuneo	200.000	6.084	11.946	218.030
Cassa di Risparmio di Ferrara	E. Ferrara	2.900.000	0	171.127	3.071.127
Cassa di Risparmio di Fossano	E. Cuneo	200.000	6.084	11.946	218.030

VENDITORE	PARTECIPATA	VALORE DEGLI STRUMENTI EMESSI NEL 2008	DIFFERENZA DAL LIQUIDARE AL 31/12/07	INTERESSI	TOTALE DEBITO
Cassa di Risparmio di Ravenna	E. Ravenna	2.500.000	1.412	145.003	2.646.415
Cassa di Risparmio di Saluzzo	E. Cuneo	200.000	6.084	11.946	218.030
Cassa Rurale Artigiana Boves	E. Cuneo	100.000	180	5.807	105.987
Credito Valtellinese	E. Como e Lecco	4.600.000	25.500	268.134	4.893.634
	E. Sondrio				
Equitalia Polis	E. Udine	0	1.287.221	74.618	1.361.839
Spoletto Credito e Servizi	E. Perugia	0	29.582	1.752	31.334
UniBanca	E. Cefori	950.000	32.943	56.980	1.039.923
UniCredit	E. Nomos	13.400.000	22.548	778.086	14.200.634
	E. Potenza				
	E. Udine				
Unione di Banche Italiane (UBI)	E. Bergamo	4.850.000	46.614	283.850	5.180.464
Soci privati	E. Avellino	4.500.000	21.000	272.009	4.793.009
Soci privati	E. Cuneo	750.000	681.138 (**)	82.961	1.514.099
Soci privati	E. Foggia	500.000	82.696 (**)	33.778	616.474
Soci privati	E. Pragma	0	0	0	0
Soci privati	E. Serit	800.000	69.166 (**)	50.384	919.550
TOTALE		30.700.000	4.328.304	7.066.590	150.694.694

(*) l'importo per Euro 1.373.696 si riferisce al conguaglio calcolato nei primi mesi del 2008 a seguito della definizione del prezzo d'acquisto della quota equivalente al 15,018% di Equitalia Polis acquistata a dicembre 2007. Tale importo, sommato a quanto dovuto ad Intesa Sanpaolo per l'acquisto dell'ulteriore quota del 15,004% di Polis avvenuta nel 2008, è stato definito in strumenti finanziari alla fine di maggio 2008

(**) l'importo è superiore al taglio unitario degli strumenti partecipativi in quanto il prospetto rappresenta i conguagli aggregati per più soci privati

IV.B - Riclassificazione degli schemi di bilancio 2006

STATO PATRIMONIALE

ATTIVO	31/12/2006 in Bilancio 2007	31/12/2006 Approvato	Riclassifiche
10. CASSA E DISPONIBILITA'	1.197	1.197	- 0
20. CREDITI VERSO ENTI CREDITIZI	8.303.665	8.335.290	- 31.625
A) A vista	8.303.665	8.303.665	- 0
B) Altri crediti	-	31.625	- 31.625
30. CREDITI VERSO ENTI FINANZIARI	-	2.197.863	- 2.197.863
A) A vista	-	-	-
B) Altri crediti	-	2.197.863	- 2.197.863
40. CREDITI VERSO LA CLIENTELA	68.645.016	68.645.016	- 0
50. OBBLIGAZIONI E ALTRI TITOLI A REDDITO FISSO	58.852.700	58.852.700	-
A) DI EMITTENTI PUBBLICI	48.852.700	48.852.700	-
B) DI ENTI CREDITIZI	10.000.000	10.000.000	-
C) DI ENTI FINANZIARI	-	-	-
D) DI ALTRI EMITTENTI	-	-	-
60. AZIONI, QUOTE E ALTRI TITOLI A REDDITO VARIABILE	79.157.565	79.157.565	0
70. PARTECIPAZIONI	-	-	-
80. PARTECIPAZIONI IN IMPRESE DEL GRUPPO	143.951.122	143.951.122	- 0
90. IMMOBILIZZAZIONI IMMATERIALI	829.005	829.005	- 0
di cui	-	-	-
- Costi di impianto	735.234	735.234	0
- Avviamento	-	-	-
100. IMMOBILIZZAZIONI MATERIALI	5.640	5.640	0
110. CAPITALE SOTTOSCRITTO NON VERSATO	-	-	-
di cui Capitale Richiamato	-	-	-
120. AZIONI O QUOTE PROPRIE	-	-	-
130. ALTRE ATTIVITA'	3.124.130	894.641	2.229.489
140. RATEI E RISCONTI	770.965	770.965	- 0
A) RATEI ATTIVI	715.658	715.658	- 0
B) RISCONTI ATTIVI	55.307	55.307	0
TOTALE ATTIVO	363.641.006	363.641.006	0

Le riclassificazioni effettuate sui dati del 2006 dell'attivo di stato patrimoniale nel presente bilancio riguardano esclusivamente lo spostamento di crediti, verso enti creditizi e finanziari, nella voce 130 altre attività in ragione della loro natura commerciale.

PASSIVO	31/12/2006 in Bilancio 2007	31/12/2006 Approvato	Riclassifiche
10 DEBITI VERSO ENTI CREDITIZI	129.198.971	129.198.971	0
A) A vista	-	-	-
B) A termine o con preavviso	129.198.971	129.198.971	0
20 DEBITI VERSO ENTI FINANZIARI	69.891.727	69.905.628	13.901
A) A vista	-	-	-
B) A termine o con preavviso	69.891.727	69.905.628	13.901
30 DEBITI VERSO LA CLIENTELA	-	-	-
A) A vista	-	-	-
B) A termine o con preavviso	-	-	-
40. DEBITI RAPPRESENTATI DA TITOLI	-	-	-
A) OBBLIGAZIONI	-	-	-
B) ALTRI TITOLI	-	-	-
50. ALTRE PASSIVITA'	12.261.461	12.247.560	13.901
60. RATEI E RISCONTI PASSIVI	1.000	1.000	0
A) RATEI PASSIVI	1.000	1.000	0
B) RISCONTI PASSIVI	-	-	-
70. TRATTAMENTO FINE RAPPORTO DI LAVORO SUBORDINATO	626.105	626.105	0
80. FONDI PER RISCHI ED ONERI	1.013.535	1.013.535	0
A) FONDI DI QUIESCENZA E PER OBBLIGHI SIMILI	-	-	-
B) FONDI IMPOSTE E TASSE	1.013.535	1.013.535	0
C) ALTRI FONDI	-	-	-
90. FONDI RISCHI SU CREDITI	-	-	-
100. FONDI PER RISCHI FINANZIARI GENERALI	-	-	-
110. PASSIVITA' SUBORDINATE	-	-	-
120. CAPITALE	150.000.000	150.000.000	-
130. SOVRAPREZZI DI EMISSIONE	-	-	-
140. RISERVE	-	-	-
A) RISERVA LEGALE	-	-	-
B) RISERVA PER AZIONI O QUOTE PROPRIE	-	-	-
C) RISERVE STATUTARIE	-	-	-
D) ALTRE RISERVE	-	-	-
150. RISERVE DI RIVALUTAZIONE	-	-	-
160. UTILI (PERDITE) PORTATI A NUOVO	35.006	35.006	0
170. UTILE (PERDITA) D'ESERCIZIO	683.213	683.213	0
TOTALE PASSIVO	383.641.006	383.641.006	0

Le riclassificazioni effettuate sui dati del 2006 del passivo di stato patrimoniale nel presente bilancio riguardano esclusivamente lo spostamento di debiti verso enti finanziari nella voce 50 altre passività in ragione della loro natura commerciale.




CONTO ECONOMICO

COSTI	31/12/2006 in Bilancio 2007	31/12/2006 Approvato	Riclassifiche
10. INTERESSI PASSIVI E ONERI ASSIMILATI	0		0
20. COMMISSIONI PASSIVE	58.863	58.863	- 0
30. PERDITE DA OPERAZIONI FINANZIARIE	18.800	18.800	-
40. SPESE AMMINISTRATIVE	3.112.844	3.120.410	- 7.566
A) SPESE PER IL PERSONALE	300.211	300.211	- 0
DI CUI	0		-
- SALARI E STIPENDI	202.246	202.246	0
- ONERI SOCIALI	60.906	75.648	- 14.742
- TRATTAMENTO DI FINE RAPPORTO	16.857	16.857	0
- TRATTAMENTO DI QUIESCENZA E SIMILI	0		-
- ALTRE SPESE DEL PERSONALE	20.201	5.459	14.742
B) ALTRE SPESE AMMINISTRATIVE	2.820.199	2.812.633	- 7.566
50. RETTIFICHE DI VALORE SU IMMOBILIZZAZIONI IMMATERIALI E MATERIALI	187.952	187.952	0
60. ALTRI ONERI DI GESTIONE	0		0
70. ACCANTONAMENTO PER RISCHI ED ONERI	0		-
80. ACCANTONAMENTO AI FONDI RISCHI SU CREDITI	0		-
90. RETTIFICHE DI VALORE SU CREDITI E ACCANTONAMENTI PER GARANZIE E IMPEGNI	0		-
100. RETTIFICHE DI VALORE SU IMMOBILIZZAZIONI FINANZIARIE	815.517	815.517	- 0
110. ONERI STRAORDINARI		7.566	- 7.566
120. VARIAZIONE POSITIVA DEL FONDO PER RISCHI FINANZIARI GENERALI	0		-
130. IMPOSTE SUL REDDITO D'ESERCIZIO	998.307	998.307	- 0
140. UTILE D'ESERCIZIO	683.213	683.213	- 0
TOTALE COSTI	5.883.062	5.883.062	0

RICAVI	31/12/2006 in Bilancio 2007	31/12/2006 Approvato	Riclassifiche
10. INTERESSI ATTIVI E PROVENTI ASSIMILATI	1.876.006	1.876.006	- 0
DI CUI	0		-
- SU TITOLI A REDDITO FISSO	1.507.047	1.507.047	0
20. DIVIDENDI E ALTRI PROVENTI	1.757.565	1.757.565	0
A) SU AZIONI, QUOTE E ALTRI TITOLI A REDDITO VARIABILE	1.757.565	1.757.565	0
B) SU PARTECIPAZIONI	0		-
C) SU PARTECIPAZIONI IN IMPRESE DEL GRUPPO	0		-
30. COMMISSIONI ATTIVE	0	2.100.000	- 2.100.000
40. PROFITTI DA OPERAZIONI FINANZIARIE	0		-
50. RIPRESE DI VALORE SU CREDITI E ACCANTONAMENTI PER GARANZIE E IMPEGNI	0		-
60. RIPRESE DI VALORE SU IMMOBILIZZAZIONI FINANZIARIE	0		-
70. ALTRI PROVENTI DI GESTIONE	2.249.491	149.491	2.100.000
80. PROVENTI STRAORDINARI	0		-
90. VARIAZIONE NEGATIVA DEL FONDO PER RISCHI FINANZIARI GENERALI	0		-
100. PERDITA D'ESERCIZIO	0		-
TOTALE RICAVI	5.883.062	5.883.062	0

Per quanto riguarda il conto economico la riclassificazione principale è rappresentata dalla ricollocazione delle commissioni attive 2006 (€ 2.100.000 proventi per servizi infragruppo resi alle partecipate, per il servizio di aggiornamento normativo ed amministrativo, di competenza del IV trimestre 2006) negli altri proventi di gestione in relazione all'adozione dei principi contabili di Gruppo.

Inoltre sono stati riclassificati:

- l'intero importo degli oneri straordinari - € 7.566 - nella voce 40 b) Altre spese amministrative tra le sopravvenienze e minusvalenze ordinarie in considerazione della loro natura ordinaria;
- gli oneri sociali per il fondo INA pari a € 14.742 riclassificati tra le altre spese per il personale trattandosi di un fondo integrativo.


IV.C - Dati principali e analisi del patrimonio netto delle società partecipate

Si riportano di seguito i prospetti sintetici del valore d'iscrizione in bilancio, il valore del patrimonio netto e i dati sintetici di stato patrimoniale e conto economico di ciascuna società del gruppo redatti in base al reporting package di bilancio predisposti dalle partecipate per la redazione del bilancio consolidato del Gruppo.

In particolare per ogni società vengono esposti i seguenti dati:

- la scheda contenente gli eventi e gli importi che hanno determinato il valore della partecipazione esposto in bilancio (costo storico rettificato)
- la scheda con il dettaglio del patrimonio netto delle partecipate
- la differenza di valore tra il valore di bilancio e il valore del patrimonio al netto dei dividendi deliberati nel 2008
- stato patrimoniale e conto economico di sintesi

Le differenze rilevate sono riferibili, salvo casi particolari, alla quota degli utili d'esercizio imputati a patrimonio netto.



EQ. ALESSANDRIA

Via Spalto Gamondio, 1 - 15100 ALESSANDRIA

Ambito

ALESSANDRIA

STATO PATRIMONIALE

ATTIVO CIRCOLANTE	3.112.480
Crediti v/enti creditizi e disponibilità	4.087.480
Crediti v/enti finanziari	637.841
Crediti v/clientela	26.107.139
Altre attività	2.280.031
ATTIVO IMMOBILIZZATO	543.372
Imm. Materiali / Immateriali	543.372
Imm. Finanziarie	0
TOTALE ATTIVO	3.655.852

PASSIVO CIRCOLANTE	27.829.312
Debiti v/enti creditizi	4.588.358
Debiti v/enti finanziari	0
Debiti v/clientela	20.124.729
Altre passività	3.116.825
Fondi e TFR	1.033.276
PATRIMONIO NETTO	4.792.675
TOTALE PASSIVO	3.655.852

CONTO ECONOMICO

PROVENTI DI GESTIONE	10.272.394
Commissioni attive	10.272.394
Altri proventi	19.338
COSTI OPERATIVI	(3.351.122)
Commissioni passive	(230.363)
Costo del personale	(3.440.615)
Altre spese amministrative	(3.351.122)
RISULTATO GESTIONE	(308.850)
Utilizzi (Accantonamenti) fondi	(201.548)
Riprese (Rettifiche) di valore	(76.404)
RISULTATO OPERATIVO NETTO	(586.798)
Saldo gestione finanziaria	(25.207)
Saldo gestione straordinaria	120.372
RISULTATO ANTE IMPOSTE	(391.633)
Imposte e tasse	(1.435.653)
UTILE (PERDITA) D'ESERCIZIO	(1.827.286)




EQ. ALTO ADIGE SUDTIROL

Via Duca d'Aosta, 53 - 39100 BOLZANO

Ambito

BOLZANO

STATO PATRIMONIALE

ATTIVO CIRCOLANTE	50.053.145
Crediti v/enti creditizi e disponibilità	23.824.902
Crediti v/enti finanziari	718.341
Crediti v/clientela	23.911.175
Altre attività	1.598.727
ATTIVO IMMOBILIZZATO	259.781
Imm. Materiali / Immateriali	259.781
Imm. Finanziarie	0
TOTALE ATTIVO	50.312.926

PASSIVO CIRCOLANTE	43.331.723
Debiti v/enti creditizi	13.784.561
Debiti v/enti finanziari	0
Debiti v/clientela	27.420.671
Altre passività	2.126.491
Fondi e TFR	2.704.018
PATRIMONIO NETTO	4.277.185
TOTALE PASSIVO	50.312.926

CONTO ECONOMICO

PROVENTI GESTIONE	11.109.523
Commissioni attive	10.546.521
Altri proventi	563.002
COSTI OPERATIVI	(7.637.933)
Commissioni passive	(255.147)
Costo del personale	(3.507.326)
Altre spese amministrative	(3.895.460)
RISULTATO GESTIONE	3.451.590
Utilizzi (Accantonamenti) fondi	(459.693)
Riprese (Rettifiche) di valore	(223.010)
RISULTATO OPERATIVO NETTO	2.768.887
Saldo gestione finanziaria	(263.395)
Saldo gestione straordinaria	(13.593)
RISULTATO ANTE IMPOSTE	2.491.899
Imposte e tasse	(1.107.892)
UTILE PERDITA D'ESERCIZIO	1.384.007




EQ. AVELLINO

Via Partenio, 22 - 83100 AVELLINO

Ambito

AVELLINO

STATO PATRIMONIALE

ATTIVO CIRCOLANTE	
Crediti v/enti creditizi e disponibilità	3.821.469
Crediti v/enti finanziari	512.796
Crediti v/clientela	22.883.034
Altre attività	4.114.084
ATTIVO IMMOBILIZZATO	
Imm. Materiali / Immateriali	2.843.988
Imm. Finanziarie	0
TOTALE ATTIVO	34.175.361

PASSIVO CIRCOLANTE	
Debiti v/enti creditizi	1.857.365
Debiti v/enti finanziari	17.701.243
Debiti v/clientela	4.332.407
Altre passività	5.421.393
Fondi e TFR	1.433.194
PATRIMONIO NETTO	3.429.769
TOTALE PASSIVO	34.175.361

CONTO ECONOMICO

PROVENTI GESTIONE	
Commissioni attive	13.018.118
Altri proventi	881.477
COSTI OPERATIVI	
Commissioni passive	(174.738)
Costo del personale	(5.903.682)
Altre spese amministrative	(4.831.047)
RISULTATO GESTIONE	
Utilizzi (Accantonamenti) fondi	(320.784)
Riprese (Rettifiche) di valore	(381.785)
RISULTATO OPERATIVO NETTO	
Saldo gestione finanziaria	(1.084.302)
Saldo gestione straordinaria	(27.812)
RISULTATO ANZI IMPOSTE	
Imposte e tasse	(1.003.120)
UTILE (PERDITA) DI SERVIZIO	




EQ. CE.FO.RI.

Via IV Novembre, 21 - 47900 RIMINI

Ambito

CESENA - FORLI' - RIMINI

STATO PATRIMONIALE

ATTIVO CIRCOLANTE	26.069.044
Crediti v/enti creditizi e disponibilità	1.122.141
Crediti v/enti finanziari	826.115
Crediti v/clientela	23.049.709
Altre attività	1.965.079
ATTIVO IMMOBILIZZATO	154.857
Imm. Materiali / Immateriali	154.857
Imm. Finanziarie	0
TOTALE ATTIVO	27.113.901
PASSIVO CIRCOLANTE	11.731.151
Debiti v/enti creditizi	11.335.293
Debiti v/enti finanziari	0
Debiti v/clientela	5.148.831
Altre passività	3.159.330
Fondi e TFR	1.480.937
PATRIMONIO NETTO	5.993.510
TOTALE PASSIVO	17.724.661

CONTO ECONOMICO

PROVENNUTI GESTIONE	13.377.825
Commissioni attive	13.377.825
Altri proventi	66.670
GESTI OPERATIVI	(3.412.471)
Commissioni passive	(341.376)
Costo del personale	(3.647.520)
Altre spese amministrative	(3.412.471)
RISULTATO GESTIONE	9.971.024
Utilizzi (Accantonamenti) fondi	0
Riprese (Rettifiche) di valore	(95.342)
RISULTATO OPERATIVO NETTO	9.875.682
Saldo gestione finanziaria	(322.237)
Saldo gestione straordinaria	(11.964)
RISULTATO ANTI-IMPOSTE	9.541.481
Imposte e tasse	(2.273.441)
UTILE (PERDITA) D'ESERCIZIO	7.268.040




EQ. CERIT

Via Pantin, 1 - 50018 SCANDICCI (FI)

Ambito

FIRENZE - MASSA CARRARA

STATO PATRIMONIALE

ATTIVO CIRCOLANTE	31.759.628
Crediti v/enti creditizi e disponibilità	13.003.030
Crediti v/enti finanziari	1.608.721
Crediti v/clientela	62.632.999
Altre attività	14.214.878
ATTIVO IMMOBILIZZATO	206.199
Imm. Materiali / Immateriali	206.199
Imm. Finanziarie	0
TOTALE ATTIVO	32.965.827
PASSIVO CIRCOLANTE	32.508.861
Debiti v/enti creditizi	32.508.861
Debiti v/enti finanziari	0
Debiti v/clientela	32.021.774
Altre passività	16.991.028
Fondi e TFR	2.893.513
PATRIMONIO NETTO	7.250.651
TOTALE PASSIVO	32.965.827

CONTO ECONOMICO

PROVENTI DI GESTIONE	31.960.013
Commissioni attive	31.334.333
Altri proventi	125.686
COSTI OPERATIVI	(11.282.936)
Commissioni passive	(698.817)
Costo del personale	(10.392.739)
Altre spese amministrative	(11.282.936)
RESULTATO DI GESTIONE	20.677.077
Utilizzi (Accantonamenti) fondi	(655.043)
Riprese (Rettifiche) di valore	(147.921)
RESULTATO OPERATIVO NETTO	19.874.113
Saldo gestione finanziaria	(307.758)
Saldo gestione straordinaria	(8.701)
RESULTATO ANTE IMPOSTE	19.557.654
Imposte e tasse	(3.443.892)
UTILE PERIODICO ESERCIZIO	16.113.762




EQ. COMO LECCO E SONDRIO

Via Aspromonte, 24 - 23900 LECCO

Ambito

COMO - LECCO - SONDRIO

STATO PATRIMONIALE

ATTIVO CIRCOLANTE	52.356.808
Crediti v/enti creditizi e disponibilità	30.118.430
Crediti v/enti finanziari	1.227.110
Crediti v/clientela	10.509.918
Altre attività	10.279.350
ATTIVO IMMOBILIZZATO	201.258
Imm. Materiali / Immateriali	201.258
Imm. Finanziarie	0
TOTALE ATTIVO	52.358.066
PASSIVO CIRCOLANTE	52.358.066
Debiti v/enti creditizi	1.638.987
Debiti v/enti finanziari	0
Debiti v/clientela	36.978.369
Altre passività	4.539.510
Fondi e TFR	1.285.992
PATRIMONIO NETTO	7.893.208
TOTALE PASSIVO	52.358.066

CONTO ECONOMICO

PROVENTI DI GESTIONE	18.367.173
Commissioni attive	17.815.893
Altri proventi	544.221
COSTI OPERATIVI	(6.096.033)
Commissioni passive	(484.435)
Costo del personale	(6.479.175)
Altre spese amministrative	(6.092.459)
RISULTATO GESTIONE	12.271.140
Utilizzi (Accantonamenti) fondi	(873.487)
Riprese (Rettifiche) di valore	(16.781)
RISULTATO OPERATIVO NETTO	11.380.872
Saldo gestione finanziaria	651.325
Saldo gestione straordinaria	(30.503)
RISULTATO ANTE IMPOSTE	11.350.369
Imposte e tasse	(2.369.170)
UTILE (PERDITA) D'ESERCIZIO	8.981.199




EQ. CUNEO

Via F. Cavallotti, 35 - 12100 CUNEO

Ambito

CUNEO

STATO PATRIMONIALE

ATTIVO CIRCOLANTE	15.206.545
Crediti v/enti creditizi e disponibilità	5.960.721
Crediti v/enti finanziari	692.360
Crediti v/clientela	8.849.533
Altre attività	702.931
ATTIVO IMMOBILIZZATO	618.134
Imm. Materiali / Immateriali	618.134
Imm. Finanziarie	0
TOTALE ATTIVO	15.824.679

PASSIVO CIRCOLANTE	15.669.848
Debiti v/enti creditizi	4.221.651
Debiti v/enti finanziari	0
Debiti v/clientela	5.669.848
Altre passività	2.265.000
Fondi e TFR	1.564.389
PATRIMONIO NETTO	3.102.791
TOTALE PASSIVO	15.824.679

CONTO ECONOMICO

PROVENTI GESTIONE	9.689.193
Commissioni attive	9.647.577
Altri proventi	41.454
COSTI OPERATIVI	(7.390.453)
Commissioni passive	(262.737)
Costo del personale	(4.401.535)
Altre spese amministrative	(3.026.181)
RISULTATO GESTIONE	2.298.740
Utilizzi (Accantonamenti) fondi	(578.122)
Riprese (Rettifiche) di valore	(124.189)
RISULTATO OPERATIVO NETTO	1.596.429
Saldo gestione finanziaria	(355.054)
Saldo gestione straordinaria	196.385
RISULTATO ANTE IMPOSTE	1.437.760
Imposte e tasse	(880.528)
UTILE (PERDITA) D'ESERCIZIO	557.232




EQ. ESATRI

Via dell'Innovazione, 7 - 20123 MILANO

Ambito

BERGAMO - BRESCIA - LODI - MILANO - PAVIA - VARESE

STATO PATRIMONIALE

ATTIVO CIRCOLANTE	669.054.936
Crediti v/enti creditizi e disponibilità	218.022.041
Crediti v/enti finanziari	10.815.169
Crediti v/clientela	395.570.754
Altre attività	44.646.371
ATTIVO IMMOBILIZZATO	73.597.262
Imm. Materiali / Immateriali	915.032
Imm. Finanziarie	12.682.230
TOTALE ATTIVO	682.051.537

PASSIVO CIRCOLANTE	597.742.667
Debiti v/enti creditizi	114.596.622
Debiti v/enti finanziari	0
Debiti v/clientela	373.302.259
Altre passività	104.344.726
Fondi e TFR	11.370.804
PATRIMONIO NETTO	79.037.186
TOTALE PASSIVO	682.051.537

CONTO ECONOMICO

PROVENTI DI GESTIONE	196.893.476
Commissioni attive	183.139.041
Altri proventi	13.752.435
COSTI OPERATIVI	(90.923.339)
Commissioni passive	(5.438.287)
Costo del personale	(50.353.719)
Altre spese amministrative	(35.131.333)
RESULTATO DI GESTIONE	105.970.137
Utilizzi (Accantonamenti) fondi	(132.054)
Riprese (Rettifiche) di valore	(607.240)
RESULTATO OPERATIVO NETTO	105.230.843
Saldo gestione finanziaria	(5.394.295)
Saldo gestione straordinaria	(4.519.659)
RESULTATO ANTE IMPOSTE	95.316.889
Imposte e tasse	(33.305.225)
UTILE (PERDITA) D'ESERCIZIO	62.011.664




EQ. E.T.R.

Via Paul Harris 28 angolo Via XXIV Maggio - 87100 Cosenza
BARI - BRINDISI - CATANZARO - COSENZA - CROTONE - REGGIO C. -
SALERNO - VIBO V.

Ambito

STATO PATRIMONIALE

ATTIVO CIRCOLANTE	549.077.846
Crediti v/enti creditizi e disponibilità	15.427.443
Crediti v/enti finanziari	6.893.337
Crediti v/clientela	423.887.581
Altre attività	93.865.985
ATTIVO IMMOBILIZZATO	1.845.758
Imm. Materiali / Immateriali	1.845.758
Imm. Finanziarie	0
TOTALE ATTIVO	549.204.104
PASSIVO CIRCOLANTE	377.036.550
Debiti v/enti creditizi	377.036.550
Debiti v/enti finanziari	0
Debiti v/clientela	79.101.774
Altre passività	58.425.628
Fondi e TFR	17.534.534
PATRIMONIO NETTO	9.821.618
TOTALE PASSIVO	377.036.550

CONTO ECONOMICO

PROVENTI DI GESTIONE	104.682.144
Commissioni attive	104.682.144
Altri proventi	21.878.097
COSTI OPERATIVI	(47.988.098)
Commissioni passive	(1.991.708)
Costo del personale	(46.531.312)
Altre spese amministrative	(47.988.098)
RISERVA DI GESTIONE	(2.783.674)
Utilizzi (Accantonamenti) fondi	(2.783.674)
Riprese (Rettifiche) di valore	(932.756)
RISULTATO OPERATIVO NETTO	(3.669.601)
Saldo gestione finanziaria	(6.425.380)
Saldo gestione straordinaria	(3.669.601)
RISULTATO ANTE IMPOSTE	(9.661.762)
Imposte e tasse	(9.661.762)
UTILE (PERDITA) DI ESERCIZIO	(9.661.762)




EQ. FERRARA

Corso Ercole I° D'Este, 1 - 44100 FERRARA

Ambito

FERRARA

STATO PATRIMONIALE

ATTIVO CIRCOLANTE	28.975.036
Crediti v/enti creditizi e disponibilità	9.063.300
Crediti v/enti finanziari	409.679
Crediti v/clientela	18.052.603
Altre attività	1.449.454
ATTIVO IMMOBILIZZATO	41.817
Imm. Materiali / Immateriali	41.817
Imm. Finanziarie	0
TOTALE ATTIVO	29.016.853

PASSIVO CIRCOLANTE	21.186.269
Debiti v/enti creditizi	5.317.843
Debiti v/enti finanziari	33.895
Debiti v/clientela	17.314.982
Altre passività	1.729.549
Fondi e TFR	814.262
PATRIMONIO NETTO	3.806.322
TOTALE PASSIVO	29.016.853

CONTO ECONOMICO

PROVENTI DI GESTIONE	8.215.461
Commissioni attive	7.805.089
Altri proventi	410.371
COSTI OPERATIVI	(3.144.315)
Commissioni passive	(247.739)
Costo del personale	(2.744.815)
Altre spese amministrative	(3.150.962)
RISULTATO GESTIONE	2.071.146
Utilizzi (Accantonamenti) fondi	(141.197)
Riprese (Rettifiche) di valore	(10.251)
RISULTATO OPERATIVO NETTO	1.920.896
Saldo gestione finanziaria	(249.852)
Saldo gestione straordinaria	(105.224)
RISULTATO ANTE IMPOSTE	1.565.820
Imposte e tasse	(795.807)
UTILI PER IL SERVIZIO	770.013




EQ. FOGGIA

Via Portogallo, 10 - 71100 FOGGIA

Ambito

FOGGIA

STATO PATRIMONIALE

ATTIVO CIRCOLANTE	20.747.461
Crediti v/enti creditizi e disponibilità	4.392.432
Crediti v/enti finanziari	779.813
Crediti v/clientela	14.363.950
Altre attività	4.211.266
ATTIVO IMMOBILIZZATO	263.687
Imm. Materiali / Immateriali	263.687
Imm. Finanziarie	0
TOTALE ATTIVO	21.011.148
PASSIVO CIRCOLANTE	20.783.321
Debiti v/enti creditizi	0
Debiti v/enti finanziari	11.383.547
Debiti v/clientela	2.222.465
Altre passività	7.133.299
Fondi e TFR	784.105
PATRIMONIO NETTO	2.487.732
TOTALE PASSIVO	21.011.148

CONTO ECONOMICO

PROVENTI DI GESTIONE	9.480.228
Commissioni attive	9.417.654
Altri proventi	62.633
COSTI OPERATIVI	(7.101.063)
Commissioni passive	(220.839)
Costo del personale	(5.314.048)
Altre spese amministrative	(4.571.658)
RISULTATO GESTIONE	2.379.165
Utilizzi (Accantonamenti) fondi	(172.250)
Riprese (Rettifiche) di valore	(34.544)
RISULTATO OPERATIVO NETTO	2.172.371
Saldo gestione finanziaria	(744.049)
Saldo gestione straordinaria	986.609
RISULTATO ANTE IMPOSTE	1.414.931
Imposte e tasse	(121.776)
UTILI PEROPERA DI SERVIZIO	1.293.155




EQ. FROSINONE

Via Ponte la Fontana snc - 03100 FROSINONE

Ambito

FROSINONE

STATO PATRIMONIALE

ATTIVO CIRCOLANTE	50.886.489
Crediti v/enti creditizi e disponibilità	5.994.820
Crediti v/enti finanziari	523.130
Crediti v/clientela	43.674.480
Altre attività	694.003
ATTIVO IMMOBILIZZATO	169.464
Imm. Materiali / Immateriali	169.464
Imm. Finanziarie	0
TOTALE ATTIVO	51.055.953

PASSIVO CIRCOLANTE	40.869.164
Debiti v/enti creditizi	29.065.984
Debiti v/enti finanziari	0
Debiti v/clientela	12.543.737
Altre passività	5.259.442
Fondi e TFR	2.430.502
PATRIMONIO NETTO	1.756.232
TOTALE PASSIVO	51.055.953

CONTO ECONOMICO

PROVENTI DI GESTIONE	12.036.297
Commissioni attive	12.014.614
Altri proventi	21.683
COSTI OPERATIVI	(12.405.988)
Commissioni passive	(164.042)
Costo del personale	(4.560.043)
Altre spese amministrative	(6.706.713)
RISULTATO GESTIONE	367.499
Utilizzi (Accantonamenti) fondi	(380.320)
Riprese (Rettifiche) di valore	1.066.917
RISULTATO OPERATIVO NETTO	2.205.096
Saldo gestione finanziaria	(1.180.871)
Saldo gestione straordinaria	151.118
RISULTATO ANTE IMPOSTE	1.175.343
Imposte e tasse	(1.106.111)
UTILE (PERDITA) D'ESERCIZIO	69.232




EQ. GERIT

Lungotevere Flaminio, 18 - 00196 ROMA

Ambito

L'AQUILA - GROSSETO - LATINA - LIVORNO - RIETI - ROMA - SIENA

STATO PATRIMONIALE

ATTIVO CIRCOLANTE	1.068.688.575
Crediti v/enti creditizi e disponibilità	402.931.339
Crediti v/enti finanziari	8.496.029
Crediti v/clientela	617.377.177
Altre attività	29.884.030
ATTIVO IMMOBILIZZATO	3.213.524
Imm. Materiali / Immateriali	3.209.286
Imm. Finanziarie	34.238
TOTALE ATTIVO	1.071.902.099
PASSIVO CIRCOLANTE	1.019.381.884
Debiti v/enti creditizi	366.155.353
Debiti v/enti finanziari	0
Debiti v/clientela	458.126.241
Altre passività	189.100.287
Fondi e TFR	47.653.459
PATRIMONIO NETTO	896.759
TOTALE PASSIVO	1.071.902.099

CONTO ECONOMICO

PROVENTI DI GESTIONE	16.102.523
Commissioni attive	158.737.045
Altri proventi	2.315.498
COSTI OPERATIVI	(4.007.693.847)
Commissioni passive	(4.062.917)
Costo del personale	(48.661.912)
Altre spese amministrative	(48.063.555)
RESULTATO GESTIONE	(60.267.150)
Utilizzi (Accantonamenti) fondi	(45.150.448)
Riprese (Rettifiche) di valore	(560.789)
RESULTATO OPERATIVO NETTO	(452.922)
Saldo gestione finanziaria	5.983.296
Saldo gestione straordinaria	(356.925)
RESULTATO ANTE IMPOSTE	(452.922)
Imposte e tasse	(27.131.569)
ULTRA/PERDITA D'ESERCIZIO	(27.584.491)




EQ. G.E.T.

Corso Italia, 177 - 52100 AREZZO

Ambito

PISA - PISTOIA - AREZZO

STATO PATRIMONIALE

ATTIVO CIRCOLANTE	87.527.804
Crediti v/enti creditizi e disponibilità	20.413.047
Crediti v/enti finanziari	1.445.724
Crediti v/clientela	62.403.238
Altre attività	3.265.795
ATTIVO IMMOBILIZZATO	278.731
Imm. Materiali / Immateriali	278.731
Imm. Finanziarie	0
TOTALE ATTIVO	87.806.535

PASSIVO CIRCOLANTE	77.689.970
Debiti v/enti creditizi	37.000.000
Debiti v/enti finanziari	0
Debiti v/clientela	33.630.370
Altre passività	7.059.600
Fondi e TFR	2.102.180
PATRIMONIO NETTO	8.014.385
TOTALE PASSIVO	87.806.535

CONTO ECONOMICO

PROVENTI DI GESTIONE	26.037.788
Commissioni attive	26.037.788
Altri proventi	154.625
COSTI OPERATIVI	(8.705.635)
Commissioni passive	(484.260)
Costo del personale	(7.044.695)
Altre spese amministrative	(8.705.635)
RISULTATO GESTIONE	17.486.778
Utilizzi (Accantonamenti) fondi	(896.909)
Riprese (Rettifiche) di valore	(53.674)
RISULTATO OPERATIVO NETTO	16.536.195
Saldo gestione finanziaria	(289.077)
Saldo gestione straordinaria	(334.467)
RISULTATO ANTE IMPOSTE	15.912.651
Imposte e tasse	(3.421.138)
UTILE (PERDITA) D'ESERCIZIO	12.491.513




EQ. LECCE

Via Dalmazio Birago, 60/A - 73100 LECCE

Ambito

LECCE

STATO PATRIMONIALE

ATTIVO CIRCOLANTE	46.599.689
Crediti v/enti creditizi e disponibilità	4.235.512
Crediti v/enti finanziari	732.175
Crediti v/clientela	34.857.422
Altre attività	5.774.530
ATTIVO IMMOBILIZZATO	3.833.264
Imm. Materiali / Immateriali	363.264
Imm. Finanziarie	0
TOTALE ATTIVO	46.962.903
PASSIVO CIRCOLANTE	39.168.093
Debiti v/enti creditizi	27.428.479
Debiti v/enti finanziari	0
Debiti v/clientela	8.208.801
Altre passività	3.530.813
Fondi e TFR	1.085.704
PATRIMONIO NETTO	5.709.106
TOTALE PASSIVO	46.962.903

CONTO ECONOMICO

PROVENTI DI GESTIONE	19.472.914
Commissioni attive	18.683.898
Altri proventi	759.016
COSTI OPERATIVI	(10.707.504)
Commissioni passive	(250.542)
Costo del personale	(8.220.946)
Altre spese amministrative	(5.636.016)
RISULTATO DI GESTIONE	8.765.410
Utilizzi (Accantonamenti) fondi	(27.000)
Riprese (Rettifiche) di valore	(147.198)
RISULTATO OPERATIVO NETTO	8.591.212
Saldo gestione finanziaria	(358.809)
Saldo gestione straordinaria	(39.991)
RISULTATO ANTE IMPOSTE	7.992.412
Imposte e tasse	(2.081.216)
UTILE (PERDITA) DI ESERCIZIO	5.911.196




EQ. MARCHE DUE

Via Padre Matteo Ricci n.6 - 62100 Macerata (MC)

Ambito

MACERATA - PESARO

STATO PATRIMONIALE

ATTIVO CIRCOLANTE	37.032.262
Crediti v/enti creditizi e disponibilità	5.795.637
Crediti v/enti finanziari	898.158
Crediti v/clientela	27.674.078
Altre attività	3.564.389
ATTIVO IMMOBILIZZATO	400.258
Imm. Materiali / Immateriali	400.258
Imm. Finanziarie	0
TOTALE ATTIVO	38.532.520

PASSIVO CIRCOLANTE	31.063.132
Debiti v/enti creditizi	11.443.586
Debiti v/enti finanziari	0
Debiti v/clientela	16.378.027
Altre passività	3.241.519
Fondi e TFR	1.828.053
PATRIMONIO NETTO	5.441.335
TOTALE PASSIVO	38.532.520

CONTO ECONOMICO

PROVENTI DI GESTIONE	14.974.978
Commissioni attive	14.834.916
Altri proventi	90.062
COSTI OPERATIVI	(9.977.233)
Commissioni passive	(325.423)
Costo del personale	(4.843.742)
Altre spese amministrative	(4.628.058)
RISULTATO GESTIONE	5.000.745
Utilizzi (Accantonamenti) fondi	0
Riprese (Rettifiche) di valore	(400.001)
RISULTATO OPERATIVO NETTO	4.600.744
Saldo gestione finanziaria	(498.089)
Saldo gestione straordinaria	27.043
RISULTATO ANTE IMPOSTE	4.129.698
Imposte e tasse	(1.935.373)
RIULTATO PERIODO D'ESERCIZIO	2.194.325




EQ. MARCHE UNO

Via Palestro, 7 - 60121 ANCONA

Ambito

ANCONA - ASCOLI PICENO

STATO PATRIMONIALE

ATTIVO CIRCOLANTE	28.280.535
Crediti v/enti creditizi e disponibilità	2.928.581
Crediti v/enti finanziari	980.382
Crediti v/clientela	22.934.290
Altre attività	1.437.584
ATTIVO IMMOBILIZZATO	179.478
Imm. Materiali / Immateriali	179.478
Imm. Finanziarie	0
TOTALE ATTIVO	28.460.015

PASSIVO CIRCOLANTE	24.532.619
Debiti v/enti creditizi	4.962.854
Debiti v/enti finanziari	0
Debiti v/clientela	13.347.422
Altre passività	3.072.343
Fondi e TFR	1.084.000
PATRIMONIO NETTO	5.993.696
TOTALE PASSIVO	28.460.015

CONTO ECONOMICO

PROVENTI DI GESTIONE	17.159.936
Commissioni attive	17.159.936
Altri proventi	15.769
COSTI OPERATIVI	(6.260.145)
Commissioni passive	(414.168)
Costo del personale	(5.119.514)
Altre spese amministrative	(6.260.145)
RISULTATO GESTIONE	10.915.560
Utilizzi (Accantonamenti) fondi	(10.500)
Riprese (Rettifiche) di valore	(86.802)
RISULTATO OPERATIVO NETTO	10.328.258
Saldo gestione finanziaria	(180.526)
Saldo gestione straordinaria	37.060
RISULTATO ANTE IMPOSTE	10.184.792
Imposte e tasse	(2.303.425)
UTILE PERDITA DI SERVIZIO	7.881.367




EQ. MATERA

Vico XX Settembre, 10/20 - 75100 MATERA

Ambito

MATERA

STATO PATRIMONIALE

ATTIVO CIRCOLANTE	21.098.831
Crediti v/enti creditizi e disponibilità	4.171.407
Crediti v/enti finanziari	284.955
Crediti v/clientela	15.013.377
Altre attività	1.929.093
ATTIVO IMMOBILIZZATO	153.121
Imm. Materiali / Immateriali	153.121
Imm. Finanziarie	0
TOTALE ATTIVO	21.851.952

PASSIVO CIRCOLANTE	17.786.121
Debiti v/enti creditizi	11.987.696
Debiti v/enti finanziari	0
Debiti v/clientela	2.563.900
Altre passività	3.234.524
Fondi e TFR	1.009.226
PATRIMONIO NETTO	2.756.605
TOTALE PASSIVO	21.851.952

CONTO ECONOMICO

PROVENTI DI GESTIONE	6.764.126
Commissioni attive	5.942.135
Altri proventi	821.991
COSTI OPERATIVI	(3.762.418)
Commissioni passive	(130.922)
Costo del personale	(3.094.913)
Altre spese amministrative	(2.536.583)
RISULTATO GESTIONE	3.001.709
Utilizzi (Accantonamenti) fondi	(489.172)
Riprese (Rettifiche) di valore	(67.101)
RISULTATO OPERATIVO NETTO	2.451.436
Saldo gestione finanziaria	(296.137)
Saldo gestione straordinaria	281.113
RISULTATO ANTE IMPOSTE	2.304.413
Imposte e tasse	(348.865)
UTILE (PERDITA) DI SERVIZIO	1.955.548




EQ. NOMOS

Via dell'Arcivescovado, 8 - 10121 TORINO
 AOSTA - BELLUNO - MANTOVA - MODENA - PORDENONE - TORINO -
 TRENTO - TREVISO - TRIESTE - VERONA - VICENZA

Ambito

STATO PATRIMONIALE

ATTIVO CIRCOLANTE	657.904.143
Crediti v/enti creditizi e disponibilità	183.560.300
Crediti v/enti finanziari	8.753.817
Crediti v/clientela	438.697.632
Altre attività	20.178.265
ATTIVO IMMOBILIZZATO	1.405.401
Imm. Materiali / Immateriali	1.405.401
Imm. Finanziarie	0
TOTALE ATTIVO	659.309.544
PASSIVO CIRCOLANTE	600.322.353
Debiti v/enti creditizi	135.615.859
Debiti v/enti finanziari	0
Debiti v/clientela	430.394.212
Altre passività	34.312.282
Fondi e TFR	15.085.440
PATRIMONIO NETTO	37.187.622
TOTALE PASSIVO	659.309.544

CONTO ECONOMICO

PROVENTI GESTIONE	52.242.727
Commissioni attive	149.450.917
Altri proventi	4.490.710
COSTI OPERATIVI	(380.712.121)
Commissioni passive	(4.489.656)
Costo del personale	(43.255.903)
Altre spese amministrative	(44.063.583)
RISULTATO GESTIONE	(52.242.727)
Utilizzi (Accantonamenti) fondi	(567.216)
Riprese (Rettifiche) di valore	(548.895)
RISULTATO OPERATIVO NETTO	(1.084.938)
Saldo gestione finanziaria	(3.847.800)
Saldo gestione straordinaria	451.297
RISULTATO ANTE IMPOSTE	(4,343,341)
Imposte e tasse	(24.460.306)
UTILI/PERDITA D'ESERCIZIO	(28,803,647)

EQ. PARMA REGGIO

Via Strada dei Mercati 11/b - 43100 PARMA

Ambito

PARMA - REGGIO


STATO PATRIMONIALE

ATTIVO CIRCOLANTE	63.647.126
Creditivi e disponibilità	19.602.810
Creditivi finanziari	930.787
Creditivi clientela	41.483.757
Altre attività	1.629.772
ATTIVO IMMOBILIZZATO	317.904
Imm. Materiali / Immateriali	317.904
Imm. Finanziarie	0
TOTALE ATTIVO	63.965.030

PASSIVO CIRCOLANTE	57.613.081
Debitivi e creditivi	5.002.736
Debitivi finanziari	0
Debitivi clientela	42.791.751
Altre passività	4.818.594
Fondi e TFR	1.213.023
PATRIMONIO NETTO	10.138.926
TOTALE PASSIVO	67.751.987

CONTO ECONOMICO

PROVENTI DI GESTIONE	20.167.050
Commissioni attive	19.838.647
Altri proventi	328.403
COSTI OPERATIVI	(127.599)
Commissioni passive	(514.870)
Costo del personale	(4.638.667)
Altre spese amministrative	(7.422.029)
RISULTATO GESTIONE	19.838.647
Utilizzi (Accantonamenti) fondi	(924.713)
Riprese (Rettifiche) di valore	(128.180)
RISULTATO OPERATIVO NETTO	18.785.754
Saldo gestione finanziaria	(653.061)
Saldo gestione straordinaria	(169.548)
RISULTATO ANTE IMPOSTE	17.963.145
Imposte e tasse	(2.670.594)
UTILI (PERDE) D'ESERCIZIO	15.292.551




EQ. PERUGIA

V.le XIV Giugno, 44/d - 06034 FOLIGNO

Ambito

PERUGIA

STATO PATRIMONIALE

ATTIVO CIRCOLANTE	56.246.242
Crediti v/enti creditizi e disponibilità	5.002.613
Crediti v/enti finanziari	727.241
Crediti v/clientela	50.912.020
Altre attività	1.604.378
ATTIVO IMMOBILIZZATO	690.382
Imm. Materiali / Immateriali	690.382
Imm. Finanziarie	0
TOTALE ATTIVO	56.936.624
PASSIVO CIRCOLANTE	59.751.072
Debiti v/enti creditizi	14.107.109
Debiti v/enti finanziari	0
Debiti v/clientela	29.740.559
Altre passività	8.616.376
Fondi e TFR	3.240.664
PATRIMONIO NETTO	3.231.926
TOTALE PASSIVO	56.936.624

CONTO ECONOMICO

PROVENTI DI GESTIONE	14.754.420
Commissioni attive	14.709.420
Altri proventi	45.067
POSTI OPERATIVI	(384.467)
Commissioni passive	(384.467)
Costo del personale	(7.065.192)
Altre spese amministrative	(3.875.240)
RISULTATO GESTIONE	(1.254.720)
Utilizzi (Accantonamenti) fondi	(1.100.868)
Riprese (Rettifiche) di valore	(275.202)
RISULTATO OPERATIVO NETTO	(1.254.720)
Saldo gestione finanziaria	(432.349)
Saldo gestione straordinaria	275.477
RISULTATO ANTE IMPOSTE	(1.254.720)
Imposte e tasse	(1.254.720)
LIQUIDITA' DI SERVIZIO	0




EQ. PIACENZA

Viale dei Mille, 7 - 29100 PIACENZA

Ambito

PIACENZA

STATO PATRIMONIALE

PATIVO CIRCOLANTE	17.274.807
Crediti v/enti creditizi e disponibilità	5.220.497
Crediti v/enti finanziari	346.028
Crediti v/clientela	10.896.801
Altre attività	811.481
PATIVO IMMOBILIZZATO	152.129
Imm. Materiali / Immateriali	152.129
Imm. Finanziarie	0
TOTALE ATTIVO	17.426.936

PASSIVO CIRCOLANTE	13.131.013
Debiti v/enti creditizi	4.460.144
Debiti v/enti finanziari	0
Debiti v/clientela	6.895.369
Altre passività	1.775.506
Fondi e TFR	691.504
PATRIMONIO NETTO	3.604.413
TOTALE PASSIVO	17.426.936

CONTO ECONOMICO

PROVENTI DI GESTIONE	6.167.210
Commissioni attive	6.044.694
Altri proventi	122.516
COSTI OPERATIVI	(4.489.380)
Commissioni passive	(149.353)
Costo del personale	(1.851.248)
Altre spese amministrative	(2.489.379)
RISULTATO GESTIONE	1.677.830
Utilizzi (Accantonamenti) fondi	0
Riprese (Rettifiche) di valore	(43.716)
RISULTATO OPERATIVO NETTO	1.634.114
Saldo gestione finanziaria	(160.424)
Saldo gestione straordinaria	56.273
RISULTATO ANTE IMPOSTE	1.529.963
Imposte e tasse	(653.938)
UTILE (PERDITA) D'ESERCIZIO	876.025




EQ. POLIS

Via Roberto Bracco, 20 - 80100 NAPOLI

BOLOGNA - CASERTA - GENOVA - GORIZIA - NAPOLI - PADOVA - PRATO -
ROVIGO - VENEZIA

Ambito

STATO PATRIMONIALE

ATTIVO CIRCOLANTE	1.056.384.854
Crediti v/enti creditizi e disponibilità	255.318.107
Crediti v/enti finanziari	10.886.417
Crediti v/clientela	733.635.233
Altre attività	55.544.897
ATTIVO IMMOBILIZZATO	3.456.290
Imm. Materiali / Immateriali	2.865.198
Imm. Finanziarie	591.092
TOTALE ATTIVO	1.059.840.944
PASSIVO CIRCOLANTE	988.762.256
Debiti v/enti creditizi	229.731.568
Debiti v/enti finanziari	38.423.869
Debiti v/clientela	630.442.347
Altre passività	70.164.471
Fondi e TFR	33.838.261
PATRIMONIO NETTO	56.240.426
TOTALE PASSIVO	1.058.840.944

CONTO ECONOMICO

PROVENTI DI GESTIONE	226.386.198
Commissioni attive	219.871.533
Altri proventi	6.964.660
COSTI OPERATIVI	(56.331.393)
Commissioni passive	(4.377.906)
Costo del personale	(75.473.520)
Altre spese amministrative	(76.260.173)
RISULTATO GESTIONE	70.724.594
Utilizzi (Accantonamenti) fondi	(481.423)
Riprese (Rettifiche) di valore	(1.906.655)
RISULTATO OPERATIVO NETTO	68.336.517
Saldo gestione finanziaria	(4.471.774)
Saldo gestione straordinaria	(163.830)
RISULTATO ANTE IMPOSTE	63.699.912
Imposte e tasse	(28.908.656)
UTILE (PERDITA) D'ESERCIZIO	34.791.256




EQ. POTENZA

Via della Tecnica, 18 - 85100 POTENZA

Ambito

POTENZA

STATO PATRIMONIALE

ATTIVO CIRCOLANTE	26.727.473
Crediti v/enti creditizi e disponibilità	1.196.462
Crediti v/enti finanziari	500.339
Crediti v/clientela	24.458.707
Altre attività	601.965
ATTIVO IMMOBILIZZATO	66.687
Imm. Materiali / Immateriali	66.687
Imm. Finanziarie	0
TOTALE ATTIVO	26.824.160
PASSIVO CIRCOLANTE	18.980.426
Debiti v/enti creditizi	6.543.393
Debiti v/enti finanziari	0
Debiti v/clientela	10.133.742
Altre passività	1.683.285
Fondi e TFR	5.604.198
PATRIMONIO NETTO	2.859.542
TOTALE PASSIVO	26.824.160

CONTO ECONOMICO

PROVENTI DI GESTIONE	9.473.842
Commissioni attive	9.473.842
Altri proventi	53.581
COSTI OPERATIVI	(6.181.053)
Commissioni passive	(167.687)
Costo del personale	(4.839.086)
Altre spese amministrative	(3.432.280)
RISULTATO GESTIONE	3.292.789
Utilizzi (Accantonamenti) fondi	(450.434)
Riprese (Rettifiche) di valore	(153.041)
RISULTATO OPERATIVO NETTO	2.689.314
Saldo gestione finanziaria	(168.170)
Saldo gestione straordinaria	44.547
RISULTATO ANTE IMPOSTE	2.565.691
Imposte e tasse	(155.396)
UTILE (PERDITA) DI ESERCIZIO	2.410.295

EQ. PRAGMA

via XX Settembre, 6 - 74100 Taranto

Ambito

CHIETI - PESCARA - TARANTO - TERAMO

STATO PATRIMONIALE

ATTIVO CIRCOLANTE	36.010.462
Crediti v/enti creditizi e disponibilità	1.967.057
Crediti v/enti finanziari	1.740.564
Crediti v/clientela	28.124.310
Altre attività	4.178.531
ATTIVO IMMOBILIZZATO	3.151.644
Imm. Materiali / Immateriali	3.151.644
Imm. Finanziarie	0
TOTALE ATTIVO	39.162.106
PASSIVO CIRCOLANTE	31.956.362
Debiti v/enti creditizi	17.013.989
Debiti v/enti finanziari	0
Debiti v/clientela	8.089.690
Altre passività	6.852.683
Fondi e TFR	4.349.378
PATRIMONIO NETTO	2.856.366
TOTALE PASSIVO	39.162.106

CONTO ECONOMICO

PROVENTI DI GESTIONE	24.503.996
Commissioni attive	23.870.897
Altri proventi	279.499
COSTI OPERATIVI	(23.392.171)
Commissioni passive	(603.892)
Costo del personale	(14.309.769)
Altre spese amministrative	(7.388.756)
RISULTATO GESTIONE	(1.191.076)
Utilizzi (Accantonamenti) fondi	(119.400)
Riprese (Rettifiche) di valore	(44.597)
RISULTATO OPERATIVO NETTO	(1.354.073)
Saldo gestione finanziaria	(1.117.107)
Saldo gestione straordinaria	520.207
RISULTATO ANTE IMPOSTE	(833.866)
Imposte e tasse	(1.041.620)
UTILE (PERDITA) D'ESERCIZIO	(1.875.486)




EQ. RAVENNA

Via Magazzini Posteriori, 28/X - 48100 RAVENNA

Ambito

RAVENNA


STATO PATRIMONIALE

ATTIVO CIRCOLANTE	18.315.127
Crediti v/enti creditizi e disponibilità	1.282.216
Crediti v/enti finanziari	454.889
Crediti v/clientela	16.168.624
Altre attività	409.399
ATTIVO IMMOBILIZZATO	346.979
Imm. Materiali / Immateriali	346.979
Imm. Finanziarie	0
TOTALE ATTIVO	18.662.106

PASSIVO CIRCOLANTE	14.341.046
Debiti v/enti creditizi	7.806.274
Debiti v/enti finanziari	0
Debiti v/clientela	5.831.141
Altre passività	1.203.631
Fondi e TFR	374.973
PATRIMONIO NETTO	3.446.086
TOTALE PASSIVO	18.662.106

CONTO ECONOMICO

PROVENTI DI GESTIONE	16.830.486
Commissioni attive	6.199.624
Altri proventi	430.862
GESTIONE OPERATIVA	(5.044.203)
Commissioni passive	(206.196)
Costo del personale	(2.442.772)
Altre spese amministrative	(2.395.235)
RISULTATO GESTIONE	11.786.283
Utilizzi (Accantonamenti) fondi	0
Riprese (Rettifiche) di valore	(357.008)
RISULTATO OPERATIVO NETTO	11.429.275
Saldo gestione finanziaria	(116.419)
Saldo gestione straordinaria	(103.379)
RISULTATO DEDOTTE IMPOSTE	11.209.477
Imposte e tasse	(451.848)
UTILE (PERDITA) D'ESERCIZIO	10.757.629




EQ. SARDEGNA

Via piandanna 10/E - 07100 SASSARI

Ambito

CAGLIARI - NUORO - ORISTANO - SASSARI

STATO PATRIMONIALE

ATTIVO CIRCOLANTE	132.098.620
Creditì v/enti creditizi e disponibilità	26.172.827
Creditì v/enti finanziari	2.097.016
Creditì v/clientela	99.038.896
Altre attività	4.781.881
ATTIVO IMMOBILIZZATO	2.144.434
Imm. Materiali / Immateriali	2.144.434
Imm. Finanziarie	0
TOTALE ATTIVO	134.235.054

PASSIVO CIRCOLANTE	134.235.054
Debiti v/enti creditizi	51.166.491
Debiti v/enti finanziari	0
Debiti v/clientela	62.300.859
Altre passività	9.927.055
Fondi e TFR	5.568.517
PATRIMONIO NETTO	5.272.132
TOTALE PASSIVO	134.235.054

CONTO ECONOMICO

PROVENTI DI GESTIONE	43.283.055
Commissioni attive	41.897.649
Altri proventi	1.386.406
COSTI OPERATIVI	(3.986.066)
Commissioni passive	(802.218)
Costo del personale	(17.441.268)
Altre spese amministrative	(19.150.177)
RISULTATO GESTIONE	39.296.989
Utilizzi (Accantonamenti) fondi	(161.481)
Riprese (Rettifiche) di valore	(477.163)
RISULTATO OPERATIVO NETTO	38.658.345
Saldo gestione finanziaria	(208.326)
Saldo gestione straordinaria	(97.406)
RISULTATO ANTE IMPOSTE	38.352.613
Imposte e tasse	(2.500.000)
UTILE (PERDITA) D'ESERCIZIO	35.852.613

EQ. SERIT

Corso Risorgimento, 34/36 - 86170 ISERNIA

Ambito

CAMPOBASSO - ISERNIA - VITERBO

STATO PATRIMONIALE

ATTIVO CIRCOLANTE	27.343.786
Crediti v/enti creditizi e disponibilità	8.751.562
Crediti v/enti finanziari	730.160
Crediti v/clientela	15.659.540
Altre attività	2.207.523
ATTIVO IMMOBILIZZATO	781.513
Imm. Materiali / Immateriali	781.513
Imm. Finanziarie	0
TOTALE ATTIVO	28.125.299

PASSIVO CIRCOLANTE	20.574.508
Debiti v/enti creditizi	1.715.869
Debiti v/enti finanziari	9.858.719
Debiti v/clientela	3.796.697
Altre passività	5.203.223
Fondi e TFR	2.414.011
PATRIMONIO NETTO	5.141.779
TOTALE PASSIVO	28.125.298

CONTO ECONOMICO

PROVENTI DI GESTIONE	12.331.697
Commissioni attive	12.331.697
Altri proventi	487.263
COSTI OPERATIVI	(10.994.964)
Commissioni passive	(279.618)
Costo del personale	(7.133.070)
Altre spese amministrative	(3.482.276)
RISULTATO GESTIONE	(109.598)
Utilizzi (Accantonamenti) fondi	0
Riprese (Rettifiche) di valore	(499.434)
RISULTATO OPERATIVO NETTO	(609.032)
Saldo gestione finanziaria	(519.994)
Saldo gestione straordinaria	(284.359)
RISULTATO ANTE IMPOSTE	(820.293)
Imposte e tasse	(578.000)
UTILE (PERDITA) DI SERVIZIO	(1.398.293)




EQ. SERVIZI


Via B. Croce, 124 - 00142 ROMA

STATO PATRIMONIALE

ATTIVO CIRCULANTE	30.620.945
Crediti v/enti creditizi e disponibilità	5.469.923
Crediti v/enti finanziari	0
Crediti v/clientela	0
Altre attività	25.151.022
ATTIVO IMMOBILIZZATO	8.627.990
Imm. Materiali / Immateriali	8.627.990
Imm. Finanziarie	0
TOTALE ATTIVO	39.248.935
PASSIVO CIRCULANTE	14.780.021
Debiti v/enti creditizi	214
Debiti v/enti finanziari	0
Debiti v/clientela	0
Altre passività	14.780.707
Fondi e TFR	18.449.057
PATRIMONIO NETTO	6.018.957
TOTALE PASSIVO	39.248.935

CONTO ECONOMICO

PROVENTI DI GESTIONE	55.079.605
Commissioni attive	0
Altri proventi	55.079.605
COSTI OPERATIVI	(27.833.079)
Commissioni passive	(20.022)
Costo del personale	(27.833.079)
Altre spese amministrative	(22.114.734)
RISULTATO DI GESTIONE	27.246.526
Utilizzi (Accantonamenti) fondi	0
Riprese (Rettifiche) di valore	(2.147.794)
RISULTATO OPERATIVO	25.098.732
Saldo gestione finanziaria	82.865
Saldo gestione straordinaria	1.604.414
RISULTATO ANTE IMPOSTE	26.786.011
Imposte e tasse	(2.931.618)
RIESTRIBUZIONE DEL RISULTATO	23.854.393




EQ. SESTRI

Piazza Gramsci, 6 - 28100 NOVARA
 ASTI - BENEVENTO - BIELLA - IMPERIA - NOVARA - SAVONA - VERBANO
 C.O. - VERCELLI

Ambito

STATO PATRIMONIALE

ATTIVO CIRCOLANTE	149.499.339
Crediti v/enti creditizi e disponibilità	27.399.969
Crediti v/enti finanziari	2.235.203
Crediti v/clientela	114.642.830
Altre attività	4.714.426
ATTIVO IMMOBILIZZATO	506.911
Imm. Materiali / Immateriali	506.911
Imm. Finanziarie	0
TOTALE ATTIVO	149.499.339

PASSIVO CIRCOLANTE	147.406.868
Debiti v/enti creditizi	61.097.770
Debiti v/enti finanziari	0
Debiti v/clientela	69.100.535
Altre passività	7.208.563
Fondi e TFR	5.077.406
PATRIMONIO NETTO	7.015.065
TOTALE PASSIVO	149.499.339

CONTO ECONOMICO

PROVENTI DI GESTIONE	141.699
Commissioni attive	40.208.984
Altri proventi	922.708
COSTI OPERATIVI	(300.573)
Commissioni passive	(1.108.722)
Costo del personale	(18.279.838)
Altre spese amministrative	(13.701.013)
RISULTATO GESTIONE	(156.262)
Utilizzi (Accantonamenti) fondi	0
Riprese (Rettifiche) di valore	(248.506)
RISULTATO OPERATIVO NETTO	(568.336)
Saldo gestione straordinaria	536.584
RISULTATO ANTE IMPOSTE	(231.752)
Imposte e tasse	(3.699.200)
UTILE (PERDITA) D'ESERCIZIO	(3.930.952)




EQ. SPEZIA

Via XXIV Maggio, 12 - 19124 LA SPEZIA

Ambito

LA SPEZIA

STATO PATRIMONIALE

ATTIVO CIRCOLANTE	10.329.176
Crediti v/enti creditizi e disponibilità	691.190
Crediti v/enti finanziari	238.468
Crediti v/clientela	8.770.481
Altre attività	629.007
ATTIVO IMMOBILIZZATO	123.179
Imm. Materiali / Immateriali	123.179
Imm. Finanziarie	0
TOTALE ATTIVO	10.452.355

PASSIVO CIRCOLANTE	6.945.013
Debiti v/enti creditizi	5.461.901
Debiti v/enti finanziari	0
Debiti v/clientela	687.079
Altre passività	796.033
Fondi e TFR	531.853
PATRIMONIO NETTO	2.975.459
TOTALE PASSIVO	10.452.326

CONTO ECONOMICO

PROVENTI DI GESTIONE	4.305.568
Commissioni attive	4.305.568
Altri proventi	256.763
COSTI OPERATIVI	(2.590.763)
Commissioni passive	(96.254)
Costo del personale	(2.590.763)
Altre spese amministrative	(1.510.881)
RISULTATO DI GESTIONE	1.714.805
Utilizzi (Accantonamenti) fondi	0
Riprese (Rettifiche) di valore	(37.256)
RESULTATO OPERATIVO NETTO	1.677.549
Saldo gestione finanziaria	(22.138)
Saldo gestione straordinaria	29.668
RESULTATO ANTI IMPOSTE	1.685.079
Imposte e tasse	(247.557)
RIEPILOGO PERDITA D'ESERCIZIO	(87.150)




EQ. S.R.T.

Via Provinciale di Sottomonte snc - 55060 GUAMO CAPANNORI

Ambito

CREMONA - LUCCA

STATO PATRIMONIALE

ATTIVO CIRCOLANTE	67.683.713
Crediti v/enti creditizi e disponibilità	35.267.523
Crediti v/enti finanziari	881.642
Crediti v/clientela	28.963.064
Altre attività	2.551.490
ATTIVO IMMOBILIZZATO	308.021
Imm. Materiali / Immateriali	308.021
Imm. Finanziarie	0
TOTALE ATTIVO	67.971.740
PASSIVO CIRCOLANTE	61.210.641
Debiti v/enti creditizi	2.900.251
Debiti v/enti finanziari	0
Debiti v/clientela	50.411.096
Altre passività	7.899.294
Fondi e TFR	2.676.372
PATRIMONIO NETTO	4.084.727
TOTALE PASSIVO	67.971.740

CONTO ECONOMICO

PROVENTI DI GESTIONE	17.270.730
Commissioni attive	17.197.609
Altri proventi	73.171
COSTI OPERATIVI	(6.344.561)
Commissioni passive	(312.046)
Costo del personale	(6.344.561)
Altre spese amministrative	(6.590.520)
RISULTATO GESTIONE	10.926.169
Utilizzi (Accantonamenti) fondi	(435.615)
Riprese (Rettifiche) di valore	(88.532)
RISULTATO OPERATIVO NETTO	10.402.022
Saldo gestione finanziaria	21.454
Saldo gestione straordinaria	(476.674)
RISULTATO ANTE IMPOSTE	10.946.802
Imposte e tasse	(1.776.864)
UTILE (PERDITA) D'ESERCIZIO	9.169.938




EQ. TERNI

Via Bramante, 1 - 05100 TERNI

Ambito

TERNI

STATO PATRIMONIALE

ATTIVO CIRCOLANTE	22.019.027
Crediti v/enti creditizi e disponibilità	7.044.435
Crediti v/enti finanziari	262.232
Crediti v/clientela	13.814.080
Altre attività	898.280
ATTIVO IMMOBILIZZATO	987.818
Imm. Materiali / Immateriali	378.392
Imm. Finanziarie	604.426
TOTALE ATTIVO	23.007.845

PASSIVO CIRCOLANTE	13.801.514
Debiti v/enti creditizi	4.971.020
Debiti v/enti finanziari	5.022.596
Debiti v/clientela	7.630.073
Altre passività	1.177.925
Fondi e TFR	1.204.683
PATRIMONIO NETTO	2.995.548
TOTALE PASSIVO	23.007.845

CONTO ECONOMICO

PROVENTI GESTIONE	7.889.922
Commissioni attive	5.881.992
Altri proventi	7.211
COSTI OPERATIVI	(2.260.713)
Commissioni passive	(126.583)
Costo del personale	(2.387.188)
Altre spese amministrative	(2.260.713)
RISULTATO GESTIONE	5.629.209
Utilizzi (Accantonamenti) fondi	0
Riprese (Rettifiche) di valore	(505.357)
RISULTATO OPERATIVO NETTO	5.123.852
Saldo gestione finanziaria	14.064
Saldo gestione straordinaria	173.810
RISULTATO ANTE IMPOSTE	5.311.726
Imposte e tasse	(442.679)
UTILE (PERDITA) D'ESERCIZIO	4.869.047




E.Q. UDINE

Via Marco Volpe, 45 - 33100 UDINE

Ambito




UDINE


STATO PATRIMONIALE

ATTIVO CIRCOLANTE	30.258.622
Crediti v/enti creditizi e disponibilità	16.092.526
Crediti v/enti finanziari	740.217
Crediti v/clientela	12.645.616
Altre attività	1.380.263
ATTIVO IMMOBILIZZATO	272.567
Imm. Materiali / Immateriali	272.567
Imm. Finanziarie	0
TOTALE ATTIVO	30.531.189
PASSIVO CIRCOLANTE	24.759.495
Debiti v/enti creditizi	4.876.046
Debiti v/enti finanziari	0
Debiti v/clientela	18.113.649
Altre passività	1.769.800
Fondi e TFR	1.529.233
PATRIMONIO NETTO	4.842.461
TOTALE PASSIVO	30.531.189

CONTO ECONOMICO

PROVENTI DI GESTIONE	10.337.085
Commissioni attive	10.331.127
Altri proventi	5.958
COSTI OPERATIVI	(7.037.880)
Commissioni passive	(352.760)
Costo del personale	(3.876.946)
Altre spese amministrative	(2.807.880)
RISULTATO GESTIONE	3.299.199
Utilizzi (Accantonamenti) fondi	(239.618)
Riprese (Rettifiche) di valore	(387.899)
RISULTATO OPERATIVO NETTO	2.671.682
Saldo gestione finanziaria	(52.230)
Saldo gestione straordinaria	(59.033)
RISULTATO ANTE IMPOSTE	2.560.419
Imposte e tasse	(877.033)
UTILE (PERDITA) DI ESERCIZIO	1.683.386



Equitalia

Allegato "B"

Registro 16848

Progetto di Bilancio Consolidato
al 31/12/2007

Sede Legale: Roma, Via Andrea Millevoi n. 10

Capitale sociale: € 150.000.000,00 i.v.

Registro Imprese Roma, codice fiscale e partita IVA: 08704541005

PAGINA BIANCA

Indice**Prolusione del Presidente****Presentazione dell'Amministratore Delegato****Dati consolidati di sintesi****I - Relazione sulla Gestione****Lo scenario di riferimento**

- Evoluzione della normativa di settore
- Dati della riscossione dell'esercizio 2007
- Interventi di ottimizzazione dell'azione di riscossione
- Miglioramento del livello dei servizi offerti ai contribuenti
- Supporto alle P. A. per attività complementari alla riscossione
- La fiscalità locale

La struttura del Gruppo

- Il processo di formazione del gruppo.
- La rete territoriale
- Sedi operative, servizi on line e sportelli dedicati

Iniziative di razionalizzazione della gestione

- Gestione e sviluppo delle risorse umane
- Efficientamento delle spese di funzionamento
- Azioni svolte in materia di organizzazione e sistemi informativi
- L'attività di Internal Audit.

Normativa societaria

- Inquadramento civilistico e controllo contabile
- Inquadramento del Gruppo ai fini fiscali
- Normativa antiriciclaggio – D.Lsg. 231/2007

Risultati ed andamento della gestione.**Fatti di rilievo avvenuti dopo la chiusura dell'esercizio**

- Operazioni societarie.
- Rinnovo del CCNL
- Contratto di servizi informatici infragruppo
- Accordo Quadro con Poste S.p.a
- Convenzione con Agenzia dell'Entrate

Evoluzione prevedibile della gestione

- Remunerazione del servizio di riscossione.
- Avanzamento della riscossione da ruoli al 30 aprile 2008

Altre informazioni.

- Attività di ricerca e sviluppo
- Informazioni sulle azioni proprie possedute dalle società del Gruppo

RELAZIONE DELLA SOCIETA' DI REVISIONE**II - Stato Patrimoniale e Conto Economico****Stato Patrimoniale****Attivo****Passivo****Garanzie e impegni****Conto Economico.**

III - Nota Integrativa**Parte A – Criteri di valutazione**

Inquadramento e normativa di riferimento.

Criteri di redazione

Regole di consolidamento

Attività

Voce 10 - Cassa e disponibilità

Voce 20 – Crediti verso enti creditizi

Voce 40 – Crediti verso la clientela

Voce 50– Obbligazioni e altri titoli a reddito fisso

Voce 60– Azioni, quote e altri titoli a reddito variabile

Voce 60– Partecipazioni in imprese non del gruppo

Voce 110– Immobilizzazioni Immateriali

Voce 120– Immobilizzazioni Materiali

Voce 150– Altre Attività

Voce 160– Ratei e risconti attivi

Passività

Voce 10 – Debiti verso enti creditizi

Voce 30 – Debiti verso la clientela

Voce 50 – Altre passività

Voce 60 – Ratei e risconti passivi

Voce 70 – Trattamento di fine rapporto

Voce 80 – Fondi per rischi e oneri

Voce 90 – Fondi rischi su crediti

Voce 100 – Fondi per rischi finanziari generali

Voce 120 – Differenze negative di consolidamento

Voce 140 – Patrimonio di pertinenza di terzi

Voce 150 – Capitale

Voce 170 – Riserve

Voce 190 – Utili (perdite) portati a nuovo

Voce 200 – Utile (perdita) d'esercizio

*Garanzie e impegni***Parte C – Informazioni sul Conto Economico****Costi**

Voce 10 – Interessi Passivi e Oneri Assimilati.

Voce 20 – Commissioni passive

Voce 40 – Spese amministrative

Voce 40.a – Spese per il personale

Voce 40.b – Altre spese amministrative

Voce 50 – Rettifiche di valore su immobilizzazioni immateriali e materiali

Voce 60 – Altri oneri di gestione.

Voce 70 – Accantonamenti per rischi ed oneri

Voce 80 – Accantonamenti ai fondi rischi su crediti

Voce 90 – Rettifiche di valore su crediti e accantonamenti per garanzie ed impegni

Voce 100 – Rettifiche di valore su immobilizzazioni finanziarie

Voce 120 – Oneri straordinari

Voce 130 – Variazione positiva del fondo rischi finanziari generali

Voce 140 – Imposte sul reddito d'esercizio

Voce 150 – Utile d'esercizio di pertinenza di terzi

Voce 160 – Utile (perdita) d'esercizio



Ricavi

Voce 10 – Interessi attivi e proventi assimilati

Voce 20 – Dividendi e altri proventi

Voce 30 – Commissioni attive

Voce 40 – Profitti da operazioni finanziarie

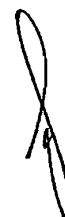
Voce 50 – Riprese di valore su crediti e accantonamenti per garanzie ed impegni

Voce 70 – Altri proventi di gestione

Voce 90 – Proventi straordinari

Voce 110 – Variazione negativa del fondo rischi finanziari generali

D -Altre informazioni

A handwritten signature in black ink, consisting of a large, sweeping initial 'A' followed by a smaller, more complex flourish.A handwritten signature in black ink, consisting of a large, stylized initial 'A' with a vertical stroke extending downwards.

Proloquio del Presidente


Il 2007 è stato un anno molto significativo per la crescita del gruppo Equitalia sia in termini di obiettivi strategici realizzati, sia in termini di sviluppo del proprio modello organizzativo, definito dal Piano Industriale triennale 2007-2009.

Dopo la fase caratterizzata dallo start-up della società capogruppo e delle operazioni di acquisizione del controllo delle società agenti si delinea l'impegno nell'efficientamento della gestione e di razionalizzazione dei costi operativi e nel cambiamento del rapporto con i contribuenti improntato verso la trasparenza nella prospettiva di un Paese fiscalmente più giusto.

L'omogeneizzazione delle denominazioni sociali e del layout delle sedi e soprattutto la comune azione per l'incremento del volume della riscossione e il miglioramento del rapporto con il cittadino-contribuente, ha rappresentato in modo inequivocabile e facilmente percepibile dall'esterno il segno di questo cambiamento.

In tal senso il primo Bilancio del Gruppo rappresenta la migliore occasione per illustrare i risultati conseguiti nel primo di anno di attività che si presentano come un inizio incoraggiante del lungo e complesso cammino verso il pieno recupero dell'efficienza e dell'efficacia del sistema della riscossione.

Raffaele Ferrara



Presentazione dell'Amministratore Delegato

Il 2007 è l'anno nel quale il gruppo Equitalia ha assunto a pieno il ruolo istituzionale di contrasto all'evasione da riscossione.

Gli sforzi tesi al raggiungimento degli obiettivi strategici del Gruppo in termini di incremento dell'efficacia e dei volumi della riscossione da ruoli hanno consentito immediati risparmi di denaro pubblico.

Primo risultato è la riduzione, e tendenzialmente la soppressione, del compenso forfetario assegnato dall'Erario alle società di riscossione, ridotto da circa 500 milioni di euro annui ai 405 milioni per il 2007.

In tema di risultati di riscossione si rileva l'ampio superamento dell'obiettivo di riscossione erariale da ruolo, fissato dal Parlamento in poco più di 2 miliardi di euro, che invece ha raggiunto circa i 3,3 miliardi di euro, con un incremento superiore del 80% rispetto al 2006.

Così come, più che soddisfacente è il risultato di riscossione conseguito per i crediti previdenziali – circa 2,1 miliardi di euro, per i quali si è registrato un incremento superiore al 20% rispetto all'anno precedente.


Nel radicale mutamento di rotta gestionale è stato rinnovato l'approccio verso i contribuenti, ottimizzando la rete degli sportelli sul territorio seguendo criteri di accessibilità, fruibilità, sicurezza ed economicità.

Inoltre, per favorire il rapporto con l'utenza, è stato attivato nel 2007 un tavolo tecnico con il Consiglio Nazionale dei Consumatori e degli Utenti presso il Ministero dello Sviluppo Economico con cui realizzare un confronto continuo tra le Associazioni dei consumatori ed Equitalia.

Per affrontare le problematiche di comune interesse è stato istituito nel 2008 il tavolo tecnico permanente tra Equitalia e il Consiglio Nazionale Dottori Commercialisti ed Esperti Contabili che si è riunito per la prima volta il 16 maggio.


Questa trasformazione del sistema, tuttora in corso, è possibile solo grazie al responsabile apporto di professionalità e impegno di tutto il personale del Gruppo al quale va il mio più vivo ringraziamento.

Arturo Bertera

A horizontal line is drawn across the page. Below it, there are several handwritten signatures. On the left side, there are two distinct signatures. On the right side, there are three signatures, including one that appears to be 'Arturo Bertera' and another that looks like 'Bertera'.

Dati consolidati di sintesi

Il Gruppo Equitalia, costituito da Equitalia S.p.A. e dalle sue controllate, al 31/12/2007 è così composto:



Nella presente relazione sulla gestione i valori sono espressi in migliaia di euro salvo ove diversamente indicato.

Il risultato dell'esercizio è di seguito rappresentato.

SINTESI CONTO ECONOMICO	31/12/07
RICAVI	1.290.112
MARGINE OPERATIVO LORDO	413.692
RISULTATO OPERATIVO	341.469
RISULTATO DOPO LE IMPOSTE	143.269
VARIAZIONE NETTA FONDI RISCHI FINANZ. GENERALI	86.500
UTILE DELL'ESERCIZIO DEL GRUPPO	56.769

Gli importi indicati in tabella, dettagliati nel paragrafo relativo ai risultati e all'andamento della gestione della presente relazione sono così determinati:

I ricavi netti consolidati ammontano a 1.290 €/mln, il margine operativo lordo si attesta a 413,7 €/mln che, al netto degli accantonamenti ai fondi, evidenzia un risultato operativo 341,5 €/mln.

Il risultato dopo le imposte evidenzia un risultato di 143,2 €/mln a fronte di un accantonamento netto per 86,5 €/mln a presidio del rischio generale dell'impresa.

Per quanto riguarda i dati della riscossione coattiva da ruoli erariali e previdenziali i flussi dell'esercizio sono di seguito riepilogati a confronto con gli obiettivi assegnati e i dati consuntivati nell'anno precedente.

(valori espressi in €/milioni)

Riscossioni	Consuntivo anno 2007	Consuntivo anno 2006	Obiettivo anno 2007	2007 su 2006 %	2007 su obiettivo %
Ruoli erariali (Agenzie Entrate e Dogane)	3.282	1.816	2.092	181%	157%
Ruoli previdenziali (INPS-INAIL)	2.100	1.746	1.920	120%	109%
TOTALE EQUITALIA	5.382	3.562	4.012	151%	134%

Nel 2007 il gruppo Equitalia, attraverso il progressivo consolidamento della propria struttura organizzativa e il costante presidio della missione istituzionale affidatagli, ha intensificato l'impegno nel contrasto all'evasione da riscossione.

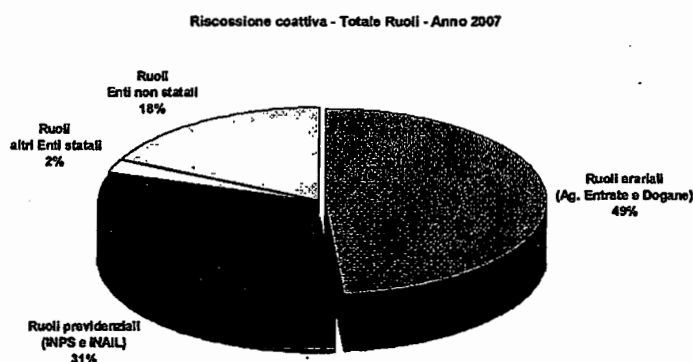
Il totale delle riscossioni conseguite al 31 dicembre 2007 da ruoli erariali e previdenziali risulta pari a 5,38 miliardi di euro. Lo scostamento percentuale tra le due performance dipende principalmente dalle procedure di riscossione adottate dall'INPS prima dell'iscrizione a ruolo.

Il dato 2007 confrontato con l'anno precedente registra un sensibile incremento che evidenzia il miglioramento della capacità di riscossione da parte del gruppo.

Considerando anche gli incassi da ruoli di altri enti pubblici statali e locali (Regioni, Province, Comuni, Consorzi, ecc.) il totale delle riscossioni da ruolo al 31 dicembre 2007 risulta superare i 6,7 miliardi di euro, come dettagliato nella seguente tabella di sintesi.

(importi in milioni di euro)

Riscossioni anno 2007	
Ruoli erariali (Agenzie Entrate e Dogane)	3.282
Ruoli previdenziali (INPS-INAIL)	2.100
Ruoli altri Enti statali	166
Ruoli Enti non statali	1.190
TOTALE EQUITALIA	6.738



L'aumento dei volumi di riscossione è in parte dovuto ai maggiori carichi affidati negli anni 2006 e 2007, anche se va sottolineata l'esigenza di un miglioramento della qualità dei ruoli per avvicinare sempre più il valore effettivo degli incassi all'ammontare delle somme affidate dai creditori.

I. Relazione sulla Gestione

Lo scenario di riferimento

La disciplina introdotta dal DL 203/2005 – che ha attribuito all'Agenzia delle Entrate la titolarità del servizio di riscossione tributi, ad Equitalia S.p.A. l'esercizio esclusivo di tali attività e agli agenti della riscossione le relative funzioni operative – ha fissato l'obiettivo primario dell'incremento dei volumi di riscossione.

L'atto di indirizzo ministeriale per gli obiettivi di politica fiscale nel triennio 2007/2009 indica, a tal fine, la razionalizzazione delle strategie di lotta all'evasione e il ricorso agli strumenti cautelari e di indagine previsti dal legislatore per assicurare la tutela della pretesa erariale e la rapidità della riscossione.

Coerentemente alla missione assegnata, nel 2007 si è raggiunta per la prima volta la riscossione del 10% delle somme erariali e previdenziali accertate, passando dai 2,5 miliardi di euro di riscossione nel 2005 ai 3,5 miliardi del 2006 fino ai 5,4 miliardi del 2007, con risultati omogenei su tutto il territorio nazionale. Il relativo dettaglio è esaminato nei paragrafi che seguono, con ripartizione dei dati, rappresentati per controparte, su base territoriale, societaria e per tipologia di procedura esecutiva.

Tale risultato appare tanto più significativo, in quanto ottenuto indipendentemente dall'applicazione di alcuni strumenti di esazione, introdotti dal D.L. 262/2006 e non ancora operativi per il 2007, in carenza dei relativi provvedimenti di attuazione.

Tale circostanza valorizza, in effetti, l'opera di coordinamento ed impulso della Capogruppo e l'impegno profuso dalle società partecipate e dal personale del Gruppo, che con dedizione ha condiviso e perseguito gli obiettivi assegnati.

Altro obiettivo fissato dalla riforma del 2005 e realizzato già dal primo esercizio di attività è quello del miglioramento dei rapporti con i cittadini, anche grazie alla riduzione, rispetto al recente passato, dell'utilizzo di mezzi invasivi, quali il fermo e l'ipoteca, per il recupero di somme di ridotta entità. Risultano, infatti, diminuiti i fermi amministrativi dei veicoli (poco più della metà dell'anno precedente, ma a parità di gettito), i pignoramenti (anch'essi dimezzati) e le iscrizioni ipotecarie.

Allo stesso tempo le società del Gruppo vengono considerate controparti professionalmente efficaci e ciò porta a riconsiderare l'opportunità di assumere comportamenti dilatori nel pagamento delle somme richieste. Si registra, infatti, un aumento della propensione dei debitori ad assolvere l'obbligazione prima dell'inizio della scadenza del termine di pagamento e delle procedure coattive.

Nel realizzare il disegno strategico e favorire un'ulteriore spinta verso l'assolvimento dei debitori, si è rafforzata

la capacità delle strutture del Gruppo di aggredire il patrimonio degli evasori da riscossione, con particolare attenzione verso i soggetti iscritti a ruolo per debiti rilevanti. I risultati raggiunti testimoniano la bontà dell'azione svolta: dai primi 606 debitori iscritti a ruolo per importi maggiori di 500.000 euro, sono stati recuperati ben 858 €/mln e, con specifico riferimento agli incassi da ruoli erariali (3.282 €/mln), la parte ascrivibile a tale tipologia di riscossioni (571 €/mln) rappresenta quasi il 18% degli importi riscossi.

Per raggiungere questi risultati sono stati creati appositi uffici centrali e periferici per la gestione delle "morosità rilevanti", presidiati da una specifica funzione di intelligence, ad alta specializzazione, cui è affidato il compito di effettuare dapprima una valutazione di massima sull'esigibilità del credito e, quindi, una puntuale strategia di riscossione per giungere, attraverso una a più azioni, alla riscossione del credito iscritto a ruolo in un arco temporale predefinito.

Questi importanti risultati sono stati ottenuti nonostante la difficile eredità che il gruppo Equitalia ha ricevuto dalle passate gestioni, in particolare, in alcune realtà territoriali, in cui si è dovuta fronteggiare una situazione di estrema criticità, sia sotto il profilo organizzativo e contabile, sia con riferimento al totale immobilismo riscontrato nella riscossione di ingenti carichi di ruolo affidati prima del passaggio delle aziende ad Equitalia.

In talune situazioni sono state riscontrate fattispecie di particolare gravità, già all'attenzione della Autorità Giudiziaria, ovvero ad essa sottoposte dai nuovi Amministratori, espressione di Equitalia. In entrambi i casi, naturalmente, le società del Gruppo si sono messe a disposizione dell'Autorità Giudiziaria e contabile, per fornire tutti gli elementi utili alla prosecuzione delle indagini, con ciò impegnandosi in uno sforzo non comune, sicuramente superiore a quello, pur rilevante, che era preventivabile.

Per quanto riguarda i rapporti con gli enti locali, territoriali e non, si deve premettere che, nonostante la quota preponderante di mercato che le cessate concessionarie ricoprivano, tali rapporti non sempre erano impostati correttamente ed il livello qualitativo dell'attività svolta risultava insoddisfacente.

In tale ambito, la nuova filosofia di servizio punta a recuperare il rapporto di collaborazione con gli enti locali, orientandolo maggiormente alla qualità dei servizi resi in sinergia con il Gruppo ed alla possibilità di sfruttare al meglio un patrimonio di professionalità e mezzi altamente specializzati, in grado di ottenere significativi miglioramenti in termini di efficacia ed efficienza.

L'unificazione dei sistemi gestionali di Gruppo e il colloquio telematico offerto gratuitamente agli enti stessi consentiranno la tempestiva disponibilità dei flussi informativi, con ampliamento della qualità dei dati ricevuti. In tal modo gli enti locali, esclusivamente tramite strumenti informatici o via web, procederanno alla formazione e trasmissione dei ruoli, alla gestione dei provvedimenti di sgravio, sospensione e rateazione, nonché alla puntuale conoscenza delle attività di riscossione svolte da Equitalia sulle somme affidate per la riscossione.

Evoluzione della normativa di settore

Con riferimento alla normativa di settore che ha trovato applicazione nell'anno 2007 e nel I semestre 2008 si segnala quanto segue.

Sospensione pagamenti Pubblica Amministrazione

Con D.M. del Ministero dell'Economia e delle Finanze n. 40 del 18 gennaio 2008 è stata data attuazione all'art. 48 bis del DPR. 602/73, con decorrenza dal 29 marzo 2008.

Da tale data le amministrazioni pubbliche di cui all'articolo 1, comma 2, del decreto legislativo 30 marzo 2001, n. 165, e le società a totale partecipazione pubblica, prima di effettuare, a qualunque titolo, il pagamento di un importo superiore a 10.000 euro, verificano, anche in via telematica – mediante il servizio offerto da Equitalia Servizi in collaborazione con Consip S.p.A. - se il beneficiario è inadempiente all'obbligo di versamento a fronte di cartelle di pagamento per un ammontare complessivo pari almeno a tale importo.

In caso affermativo, tali soggetti sospendono per trenta giorni l'erogazione del pagamento ed entro questo termine l'Agente della riscossione competente per territorio può procedere al pignoramento presso terzi.

Nel primo mese di applicazione della nuova misura le richieste di verifica ricevute da Equitalia Servizi sono state circa 180.000. Su tali richieste sono stati riscontrati oltre 5.000 soggetti inadempienti (con una percentuale quindi prossima al 3%), nei confronti dei quali sono stati sospesi pagamenti per un importo di oltre 190 milioni di euro. Tra le Regioni nelle quali è emerso il maggior numero di inadempimenti spicca il Lazio, con circa il 23% delle somme pignorabili su base nazionale.

Privilegio IRAP

E' modificato l'art. 2752 del codice civile ("Crediti per tributi diretti dello Stato per l'imposta sul valore aggiunto e per i tributi degli enti locali") estendendo il privilegio generale all'imposta regionale sulle attività produttive (IRAP). La ratio del legislatore è quella di riconoscere all'IRAP la qualifica di imposta statale diretta che svolge funzione finanziaria analoga a quella già riconosciuta all'ILOR. Si ricorda che la R.M. 5.4.2005, n. 41/E, prescriveva agli agenti della riscossione di richiedere l'ammissione al passivo del credito Irap iscritto a ruolo in via privilegiata, benché l'art. 2752 C.C., prima della sua novellazione, non menzionasse espressamente tale imposta.

Comunicazioni di inesigibilità

Il 2007 ha visto l'introduzione di importanti provvedimenti normativi riguardanti i termini per la presentazione delle comunicazioni di inesigibilità e la sfera di applicazione della sanatoria delle irregolarità degli ex concessionari del servizio della riscossione (Legge n. 311/2004-Finanziaria 2005). In particolare, per le società del Gruppo che hanno aderito alla sanatoria (art. 1 comma 426 e 426 bis della L. 311/04) viene stabilito che:

- ai sensi dell'articolo 39 del D.L. n. 159 del 1/10/2007 (convertito con la legge n. 222 del 29 novembre 2007) possono essere trasmesse entro il 30 giugno 2008 le informazioni relative all'attività di riscossione dei ruoli formati dagli enti creditori con procedure non telematiche;
- ai sensi dell'art. 4 (quinques e sexies) del D.L. n. 248 del 31 dicembre 2007 (convertito in legge n. 31/2008), le comunicazioni di inesigibilità relative a tutti i ruoli affidati fino al 30 settembre 2007 dovranno essere presentate entro il 30 settembre 2010 ed entro la stessa data potranno essere integrate le comunicazioni di inesigibilità presentate fino alla data del 1° marzo 2008;
- è fissato al 1° ottobre 2010 il termine triennale per l'esercizio da parte dell'ente creditore del controllo sulle comunicazioni di inesigibilità presentate dalle società del Gruppo.

Per i ruoli comunali e provinciali, l'art. 1, comma 154 della legge 24 dicembre 2007 n. 244 ha dettato una disposizione interpretativa, ai sensi della quale, per i tributi e le entrate di spettanza di tali enti:

- la citata sanatoria produce effetti esclusivamente ai fini dell'applicazione delle sanzioni amministrative pecuniarie (previste dagli articoli 47-53 del D.Lgs. n. 112/1999);
- le violazioni di cui all'art. 19 comma 2 D.Lgs. n. 112 del 1999 costituiscono causa di perdita del diritto al discarico per inesigibilità.

Esecuzione dei rimborsi a seguito di annullamento delle iscrizioni a ruolo

L'articolo 39, comma 8, del D.L. 1° ottobre 2007, n. 159 ha modificato alcune disposizioni contenute nel decreto legislativo 13 aprile 1999, n. 112, in materia di rimborso delle somme iscritte a ruolo, riconosciute indebite. Sono state, infatti, introdotte delle semplificazioni alle procedure di rimborso e sono stati rimodulati i termini entro i quali gli agenti della riscossione devono effettuare lo stesso rimborso.

Indicazione del responsabile del procedimento

La Corte Costituzionale, con ordinanza n. 377/2007, ha stabilito che sugli agenti della riscossione grava l'obbligo di indicare nelle cartelle di pagamento il responsabile del procedimento di cartellazione e notificazione, allo scopo di assicurare la trasparenza dell'attività amministrativa e la piena informazione del cittadino. Il gruppo Equitalia si è immediatamente adeguato a tale ordinanza.

Successivamente, il legislatore, introducendo il comma 4-ter all'art. 36 del D.L. n. 248/07, convertito con legge n. 31/2008, ha precisato che il mancato rispetto di tale obbligo determina la nullità della cartella di pagamento

esclusivamente con riferimento ai ruoli consegnati a decorrere dal 1 giugno 2008.

Accesso ai dati trasmessi all'Agenzia delle Entrate dagli operatori finanziari

Il Provvedimento dell'Agenzia delle Entrate del 18/12/06, emanato in attuazione dell'art. 35, comma 26 bis, DL 223/06 elenca i requisiti che devono possedere i dipendenti delle società del Gruppo per potere effettuare l'accesso - previa autorizzazione rilasciata dai loro direttori generali - ai dati trasmessi all'Agenzia delle Entrate dagli operatori finanziari (ex art. 7, comma 6, DPR 605/1973), nonché ai restanti dati, detenuti da soggetti privati o pubblici, utili ai fini della riscossione mediante ruolo. Il Provvedimento inoltre prevede alcuni obblighi di comunicazione degli agenti della riscossione nei confronti dell'Agenzia delle Entrate.

Nel marzo 2007 sono stati inviati all'Agenzia delle Entrate gli elenchi dei soggetti abilitati all'accesso ai dati diversi da quelli trasmessi dagli operatori finanziari.

Attuazione delle nuove disposizioni recate dall'art. 2 del DL 262/06 in materia di aggi di riscossione

L'art. 17, comma 3, D.Lgs. 112/99 – modificato dall'art. 2, DL 262/06 - prevede l'emanazione di un decreto ministeriale, diretto a fissare la misura dell'aggio che grava sul debitore. Il Ministro dell'Economia e delle Finanze, con Decreto del 17 novembre 2006, pubblicato sulla Gazzetta Ufficiale n. 302 del 30 dicembre 2006, ha stabilito che, in caso di pagamento entro il sessantesimo giorno della notifica della cartella, l'onere dell'aggio di riscossione grava sul debitore nella misura del 4,65% dell'importo iscritto a ruolo.

L'INPS, con la nota del 16 gennaio 2007, alla luce di quanto disposto dalla normativa peculiare su compensi sui ruoli dell'Istituto (art 17, comma 5 bis, D.Lgs. 112/99 e D.M. 04/08/00), ha precisato che la disciplina degli aggi sarà la seguente:

Ruoli	Pagamenti entro 60 gg.	Pagamenti post 60 gg.
Ruoli rateizzati dall'origine, cartolarizzate non (art. 32, c1, lett. b) D.Lgs. 46/99)	Aggio complessivo: 7,15% A carico del debitore: 4,65% A carico INPS: 2,5%	A carico debitore/ 7,15%
Ruoli cartolarizzati non rateizzati	Aggio complessivo: 7,15% A carico del debitore: 4,65% A carico INPS: 2,5%	Aggio "ordinario", differenziato per ambito (mediamente pari all'8%) interamente a carico del debitore
Altri ruoli	Aggio "ordinario" A carico del debitore: 4,65% A carico INPS: parte restante	Aggio "ordinario" interamente a carico del debitore

Nuovo modello di cartella di pagamento

Con provvedimento del Direttore dell'Agenzia delle Entrate 13 febbraio 2007 è stato approvato il nuovo modello di cartella di pagamento, da utilizzare per i ruoli consegnati all'Agente della Riscossione a decorrere dal 25/3/2007.

Il modello è stato realizzato con l'intento di fornire al debitore un'informazione più completa circa le modifiche apportate alla disciplina degli aggi di riscossione dall'art. 2 del D.L. 3 ottobre 2006, n. 262 e dal decreto 17 novembre 2006 del Ministro dell'Economia e delle Finanze.

In particolare sono state apportate modifiche alla parte dedicata alla notifica per effetto delle modifiche recentemente apportate all'art. 60, comma 1, DPR 600/1973 – in materia di consegna della cartella a soggetti diversi dall'intestatario. E' stato, inoltre, previsto che nel frontespizio siano esposti distintamente gli importi dell'aggio complessivamente dovuto dal debitore - tanto nell'ipotesi di pagamento tempestivo, quanto in quella di pagamento tardivo - e l'importo iscritto a ruolo.

Inoltre, con l'art. 1 comma 148 Legge n. 244/2007 e art 36, comma 4-bis, D.L. n. 248/07 è stato modificato l'art. 19 del D.Lgs. 112/99, prevedendo che, per i ruoli consegnati successivamente al 31 ottobre 2009, la notifica delle relative cartelle debba avvenire entro il quinto mese successivo alla consegna del ruolo, pena la perdita del diritto al discarico per inesigibilità.

Disposizioni in materia di comunicazioni e certificazioni previste dalla normativa antimafia

La circolare dell'Agenzia delle Entrate n. 26/E del 9/05/2007 ha stabilito che, alla luce della riforma del sistema di riscossione, le Direzioni Regionali non sono più tenute ad esercitare le attribuzioni in materia di legislazione antimafia - ai sensi dell'art. 3 DPR 252/1998 - attribuite dalla circolare dell'Agenzia delle Entrate n. 89/E del 27 dicembre 2002 che imponeva ai concessionari della riscossione di inviare, alla Direzione Regionale competente la comunicazione antimafia, entro il 31 marzo di ogni anno, e comunque entro i trenta giorni successivi alla variazione del Consiglio di Amministrazione. La Direzione Regionale provvedeva ad inoltrare alla Prefettura competente la richiesta di informazioni riguardante l'esistenza di eventuali tentativi di infiltrazione mafiosa nell'azienda concessionaria, ai sensi dell'art. 10 del D.P.R. n. 252/1998

Inoltre la nota dell'Agenzia delle Entrate n. 77794 del 9 maggio 2007 ha specificato che Equitalia S.p.A. (e non più le Direzioni Regionali) è tenuta all'effettuazione delle verifiche nei confronti degli agenti della riscossione.

Revisione nella misura dei compensi della remunerazione per il servizio F24

L'Agenzia delle Entrate con propria nota del 29 maggio 2007 ha comunicato la variazione della misura del compenso spettante agli agenti della riscossione per ciascuna tipologia di delega F24 incassata, nei termini sotto riportati:

- compenso per ciascun pagamento F24 acquisito tramite CBI (e altre modalità telematiche) da €1,95 a €1,40;
- compenso per il modello F24 cartaceo da €2,30 ad €2,00;
- compenso per il modello F24 predeterminato cartaceo (compreso F24 predeterminato ICI privo di code-line) confermato in €1,65.

Rimborso spese procedure esecutive

L'Agenzia delle Entrate, attraverso le note n. 34867 del 01/03/07 e n. 102962 del 20/06/2007 ha espresso parere contrastante con la riservata Ascotributi n. 1/2006 che forniva indicazioni relative ad alcune fattispecie di rimborso spese per procedure esecutive, con particolare riferimento al fermo di beni mobili registrati, agli interventi nelle procedure ordinarie ed alle quote ante riforma presentate in comunicazioni di inesigibilità ex art. 59 del D.Lgs. n. 112/1999. In dettaglio ha precisato che:

- la percezione dei diritti di notifica del preavviso di fermo è da considerarsi preclusa dall'entrata in vigore del D.M. 21/11/00;
- non può essere riconosciuto alcun rimborso delle spese esecutive sostenute dai concessionari e dagli agenti per gli interventi nelle esecuzioni immobiliari;
- in caso di inesigibilità fino all'entrata in vigore del DM 21/11/00, le società concessionarie hanno diritto al rimborso del 50% delle spese di cui al D.M. 16/11/93; dall'entrata in vigore del DM 21/11/00 le società concessionarie hanno diritto al rimborso del 100% delle suddette spese.

Rideterminazione dell'importo delle spese di notifica delle cartelle di pagamento

Con Decreto del Ministero dell'Economia e delle Finanze 13 giugno 2007 è stato rideterminato l'importo delle spese di notifica delle cartelle di pagamento. L'articolo 1 del citato decreto ha fissato in Euro 5,88 l'importo delle spese di notifica della cartella di pagamento dovute, dal debitore iscritto a ruolo, all'Agente della Riscossione. L'importo compete a decorrere dalla data del 23 luglio 2007, data dalla quale è possibile emettere le nuove cartelle di pagamento recanti debito aggiornamento.

Esonero dalla prestazione di polizza fideiussoria a garanzia del rimborso dei crediti IVA

La risoluzione dell'Agenzia delle Entrate n. 198 del 10 agosto 2007 ha chiarito che, in materia di rimborsi IVA nei confronti di un'Amministrazione dello Stato, gli Uffici Locali della stessa Agenzia possono riconoscere l'esonero dall'obbligo di prestare la garanzia di cui all'art. 38-bis del D.P.R. n. 633 del 1972.

Ruoli dell'Agenzia delle Entrate per il recupero dei crediti esteri

L'Agenzia delle Entrate, con un provvedimento del 09.10.2007, ha modificato il contenuto del precedente provvedimento del 23.12.2005, recante norme procedurali per l'applicazione delle disposizioni dettate in materia di recupero crediti nell'ambito della mutua assistenza amministrativa fra gli stati membri dell'Unione Europea. Per i ruoli in oggetto gli agenti della riscossione trasmettono in via telematica le informazioni relative allo svolgimento delle attività e all'andamento delle riscossioni effettuate nel mese precedente come da D.M. 22/11/99. Per alcuni tipi di ruoli dell'Agenzia delle Entrate, gli agenti della riscossione, se rilevano, sulla base delle risultanze dell'Anagrafe degli italiani residenti all'estero (A.I.R.E.), che il debitore iscritto a ruolo o i coobbligati risiedono in un altro Stato membro dell'Unione Europea, trasmettono all'Agenzia delle Entrate apposita segnalazione in via telematica entro i termini di prescrizione del credito, quali risultanti dal ruolo. Ove, invece, nello svolgimento dell'attività di riscossione dei ruoli in parola, l'agente ha formale notizia che il soggetto nei confronti dei quali si procede è titolare di beni situati sul territorio di un altro Stato membro dell'Unione Europea informa in via telematica l'Agenzia delle Entrate al momento della presentazione della comunicazione di inesigibilità.

Convenzione con la Guardia di Finanza

Con proprio Decreto emanato il 18 luglio 2007 il Ministro dell'Economia e delle Finanze ha dato attuazione alle previsioni di cui all'articolo 3, comma 5, D.L. 30 settembre 2005 n. 203, con il quale è stato attribuito alla Guardia di Finanza il compito di fornire, nell'ambito del più ampio progetto di riforma del sistema di riscossione, un contributo operativo per il miglioramento delle attività di contrasto alla "evasione da riscossione". Ciò ha consentito la stipula di una convenzione, siglata a fine 2007, che prevede interventi della Guardia di Finanza, in materia di accertamenti patrimoniali incentrati sulla ricerca, elaborazione e fornitura di dati e notizie utili ai fini della riscossione e per l'affiancamento nei pignoramenti mobiliari.

Riscossione ICI

In materia di ICI, le novità salienti afferiscono alle seguenti previsioni:

- aumento delle agevolazioni su aliquote e ulteriore detrazione per ben precise categorie di immobili;
- modifica della percentuale del contributo da versarsi in favore dell'IFEL, in applicazione dell'art. 3 del D.M. Economia e Finanze 22 novembre 2005, dallo 0,6 per mille allo 0,8 per mille;
- con D.M. 3 aprile 2008 del Ministero dell'Economia e delle Finanze è stato approvato il nuovo bollettino di conto corrente postale per il versamento dell'ICI, stabilendo l'obbligatorietà di utilizzare conti correnti postali appositi con indicazione univoca del comune di ubicazione dell'immobile e della dicitura "ICI". Per le società del Gruppo, tale prescrizione, implica la necessità di modificare radicalmente il processo di gestione dell'attività relativa, provvedendo ad aprire un nuovo c/c postale per ciascuno dei comuni per i quali si effettuerà la riscossione ICI nel 2008.

Soppressione anticipazioni ex SAC (art. 36, c. 1, D.L. n. 248/07)

E' soppresso l'obbligo sancito dall'art. 9 D.L. 79/97 di effettuare entro il 30 dicembre di ogni anno, il versamento del 33,6 per cento delle somme riscosse nell'anno precedente, a titolo di acconto sulle riscossioni a decorrere dal primo gennaio dell'anno successivo.

Riscossione delle entrate di enti locali (art. 36, c. 2, D.L. n. 248/07)

E' riformulato il quinto comma dell'art. 52 del D.Lgs. 446/97. La modifica è diretta ad evitare il proseguimento della procedura di infrazione comunitaria avviata dalla Commissione europea con il parere motivato del 27 giugno 2007. La rinnovata norma esclude la possibilità di un affidamento diretto dei servizi di gestione delle entrate locali alle società miste a prevalente capitale pubblico locale e consente ai prestatori che esercitano questo tipo di attività di poter partecipare alle gare di affidamento dei servizi in questione, senza dover preventivamente ottenere l'iscrizione nell'albo ministeriale, purché in possesso di una certificazione rilasciata dalla competente autorità di stabilimento dalla quale risulti la sussistenza dei requisiti equivalenti a quelli previsti dalla normativa italiana di settore. E' inoltre abrogato il comma 6 del citato articolo 52 del D.lgs. n. 446 del 1997. Tale ultimo comma, recando norme in ordine alle modalità di riscossione coattiva dei tributi e delle altre entrate degli enti locali, risultava ormai superfluo, in parte perché le norme richiamate non sono più in vigore (è il caso del D.P.R. n. 43 del 1988) e in parte perché la disciplina è già richiamata in altri provvedimenti (come il D.P.R. n. 602 del 1973, il D.Lgs. n. 112 del 1999, il D.L. n. 209 del 2002, convertito, con modificazioni, dalla legge n. 265 del 2002). Tuttavia il secondo comma dell'art. 36 del D.L. 248/07, per evitare incertezze, ha ribadito quanto esplicitava il comma soppresso.

Dilazione del pagamento (art. 1 cc. 126 e 145 l. 244/07 - art. 36 c. 2 bis e c. 4 d.l. 248/07)

A far data dal 1° marzo 2008, la legge 31/08, rivisita fortemente l'istituto della dilazione di pagamento delle somme iscritte a ruolo, attribuendo direttamente il potere di rateazione alle società del gruppo Equitalia, modificando in modo sostanziale l'art. 19 D.P.R. 602/73. Il riconoscimento del beneficio della rateazione è subordinato alla prestazione di idonea garanzia in presenza di iscrizioni a ruolo di importo superiore a 50 mila euro, anziché a 25 mila euro. Oltre che scegliere una garanzia fideiussoria, i contribuenti che richiedono una dilazione del pagamento di importi superiori a tale soglia possono optare, alternativamente:

- per l'iscrizione di un'ipoteca legale a norma dell'art. 77 del medesimo DPR;
- per l'iscrizione di un'ipoteca volontaria di primo grado, su immobili di esclusiva proprietà degli stessi debitori o di terzi, per un importo pari al doppio delle somme iscritte a ruolo;

La dilazione del pagamento delle somme iscritte a ruolo, nelle ipotesi di temporanea obiettiva difficoltà del debitore, può essere concessa fino ad un massimo di 72 rate.

Interruzione dell'attività di riscossione di alcuni ruoli comunali

Con il comma 35-bis dell'art. 3 del DL 30/09/2005 n. 203, introdotto dall'art. 1 comma 153 della legge n. 244/2007, è stato stabilito che a partire dal 1° gennaio 2008, gli agenti della riscossione devono astenersi dallo svolgimento di attività finalizzate al recupero di sanzioni amministrative iscritte in ruoli di spettanza comunale, per i quali, alla data di acquisto delle ex società concessionarie da parte di Equitalia, la relativa cartella non era stata notificata entro due anni dalla consegna del ruolo.

Pignoramento dei crediti verso terzi e di cose in possesso di terzi (art. 1 cc 142/143 L. 244/07)

Viene modificata la disciplina del pignoramento dei crediti verso terzi e di cose del debitore in possesso di terzi. Ai sensi dei rinnovati art. 72 bis e 73, D.P.R. 602/73 qualsiasi dipendente dell'Agente della riscossione può procedere al pignoramento dei crediti verso terzi e di cose in possesso di terzi inviando l'ordine di pagamento e/o di consegna della cosa, mediante raccomandata con ricevuta di ritorno, anche al terzo e/o al debitore avente domicilio fiscale fuori dell'ambito territoriale in cui l'agente opera.

Riscossione di sanzioni amministrative per violazioni del codice della strada (art. 1, c. 153, l. 244/07).

E' inserito nell'art. 3, D.L. 203/05 il nuovo comma 35 bis ai sensi del quale a decorrere dal 10 gennaio 2008 gli agenti della riscossione non possono svolgere attività finalizzate al recupero di somme, di spettanza comunale, iscritte in ruoli relativi a sanzioni amministrative per violazioni del codice della strada, per i quali, alla data dell'acquisizione del 51% del capitale sociale delle società ex concessionarie da parte di Equitalia S.p.A., la cartella di pagamento non era stata notificata entro due anni dalla consegna del ruolo.

Diritto al discarico per inesigibilita' e notifica cartelle (art. 1, cc. 146 e 148, l. 244/07; art. 36, c. 4 bis, D.L. 248/07).

Viene modificato l'art. 19 del D. Lgs. 112/1999 riducendo da 11 a 5 mesi dalla consegna del ruolo il termine entro il quale la mancata notificazione della cartella di pagamento, imputabile all'agente della riscossione, costituisce perdita del diritto al discarico. La modifica si applica ai ruoli consegnati all'agente della riscossione a decorrere dal 31 ottobre 2009.

Entrate riscosse mediante ruolo (art. 1, c. 151, l. 244/07)

Il nuovo art. 17 del D. Lgs. 46/1999 prevede che il Ministro dell'Economia e delle Finanze possa autorizzare la riscossione coattiva mediante ruolo di specifiche tipologie di crediti delle società per azioni a partecipazione pubblica.

E' previsto che in caso di emanazione della suddetta autorizzazione, si proceda alla iscrizione a ruolo dopo aver emesso e resa esecutiva la relativa ingiunzione. E' eliminato l'obbligo della società interessata a stipulare previamente un'apposita convenzione con l'Agenzia delle Entrate.

Dati della riscossione dell'esercizio 2007

L'andamento della riscossione mediante ruolo nell'anno presenta i seguenti risultati complessivi del gruppo:

(Valori espressi in euro/milioni)

Totale Somme riscosse	Ruoli erariali	Ruoli Enti Previdenziali	Ruoli altri Enti statali	Ruoli altri Enti non statali
6.737,7	3.282,4	2.099,5	165,8	1.190,0

Risultati della riscossione su base regionale

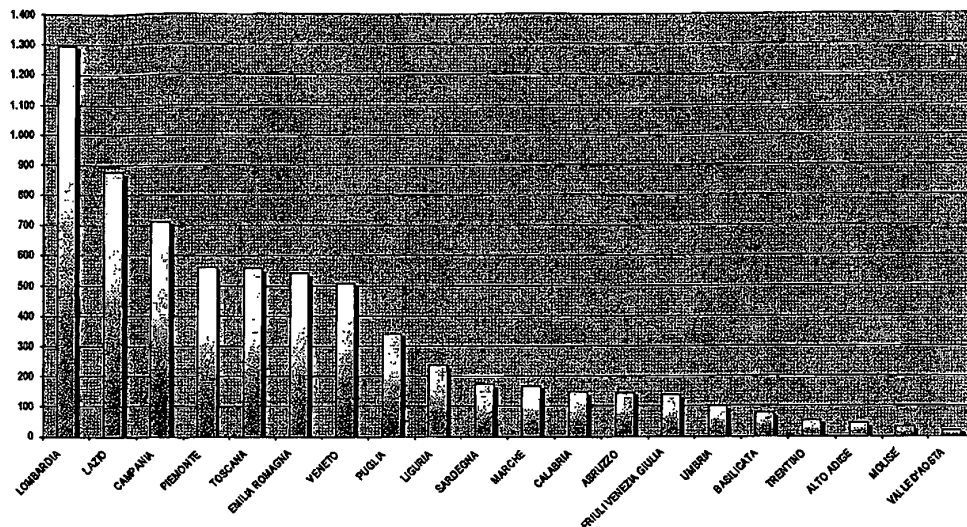
Su base regionale i risultati di riscossione coattiva raggiunti nell'anno 2007 sono rappresentati nella tabella che segue:

(Valori espressi in Euro/milioni)

Regione	Ruoli erariali (Ag. Entrate e Dogane)	Ruoli previdenziali (INPS e INAIL)	Ruoli altri Enti statali	Ruoli Enti non statali	Totale Somme riscosse
LOMBARDIA	720,3	395,7	29,2	152,8	1.298,1
LAZIO	384,0	244,3	5,4	243,3	876,9
CAMPANIA	321,9	183,9	25,6	183,1	714,6
PIEMONTE	269,8	200,5	19,2	72,1	561,7
TOSCANA	258,7	162,5	8,3	128,8	558,3
EMILIA ROMAGNA	269,2	164,5	13,9	94,0	541,6
VENETO	259,8	176,3	9,1	62,7	507,9
PUGLIA	159,1	118,6	10,8	52,0	340,5
LIGURIA	117,1	65,5	6,8	48,1	237,5
SARDEGNA	86,8	64,3	7,1	14,9	173,1
MARCHE	84,9	53,9	4,8	24,4	167,9
CALABRIA	59,0	53,8	8,3	26,7	147,8
ABRUZZO	70,0	62,8	2,1	10,8	145,6
FRIULI VENEZIA GIULIA	74,5	45,1	3,3	14,3	137,2
UMBRIA	44,2	35,6	2,8	18,8	101,5
BASILICATA	26,6	22,8	4,5	22,7	76,6
TRENTINO	27,3	18,1	1,0	7,7	54,1
ALTO ADIGE	21,9	14,0	1,4	8,1	45,4
MOLISE	17,9	10,0	2,0	2,0	31,9
VALLE D'AOSTA	9,5	7,4	0,2	2,5	19,6
TOTALE	3.282,4	2.099,5	165,8	1.190,0	6.737,7

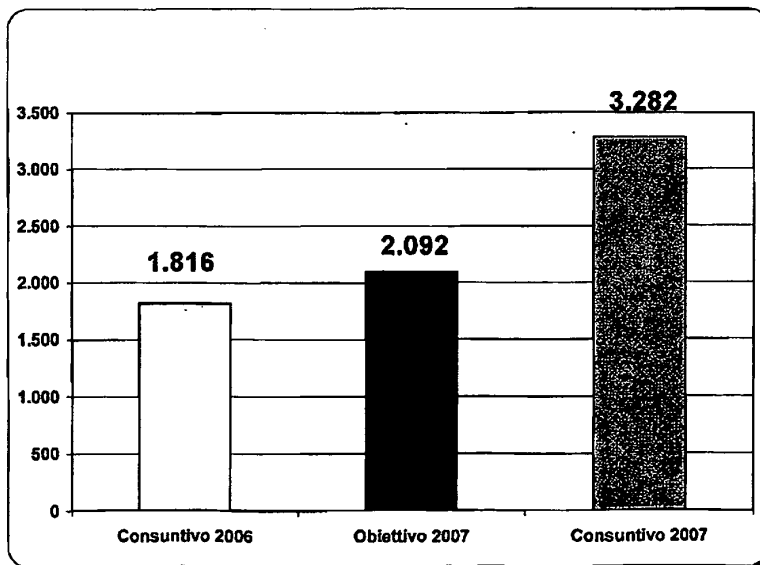
L'attività di riscossione evidenzia un andamento con importanti picchi per le regioni a maggiore produttività economica.

**Riscossione coattiva
Totale Ruoli - per Regione - anno 2007**



Riscossione da ruoli erariali

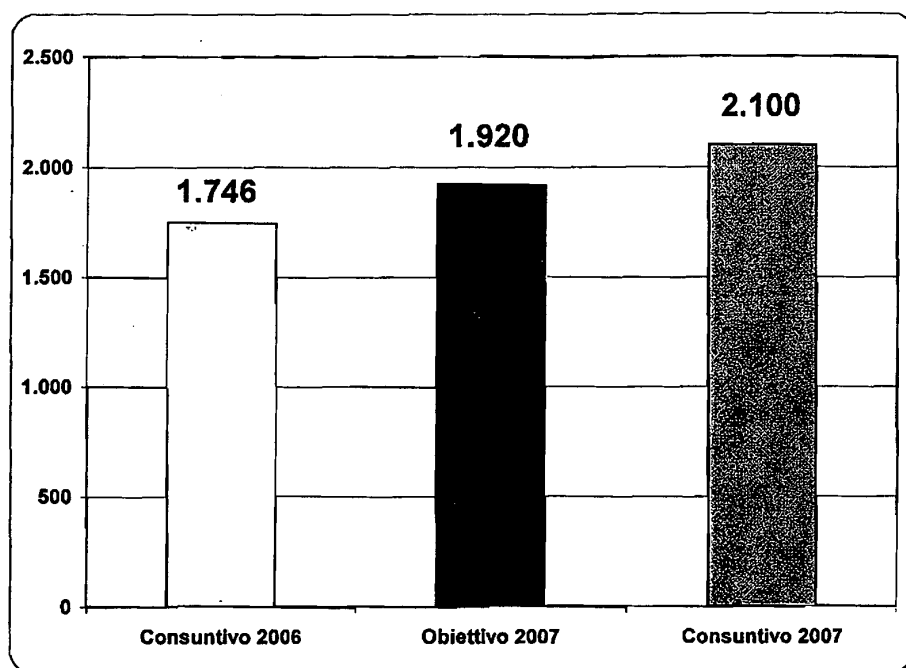
Il risultato di riscossione per i ruoli erariali consegnati dall'Agenzia delle Entrate e dall'Agenzia delle Dogane è stato particolarmente positivo. Gli incassi ammontano, infatti, a 3,3 miliardi di euro, superando ampiamente l'obiettivo annuale fissato dal Parlamento in 2,1 miliardi di euro (+ 57%) e con un aumento ancora maggiore (+ 81%) rispetto al corrispondente valore dell'anno precedente di 1,8 miliardi di euro.



[Handwritten signature and scribbles]

Riscossione da ruoli previdenziali

Anche i risultati conseguiti dalle riscossioni da ruoli previdenziali (INPS e INAIL) sono estremamente positivi. Il totale degli incassi ammonta a 2,1 miliardi, con un grado di realizzazione pari al 109% rispetto al budget annuale e un incremento di circa il 20% rispetto all'anno precedente.



Handwritten signature and arrow pointing to the chart.

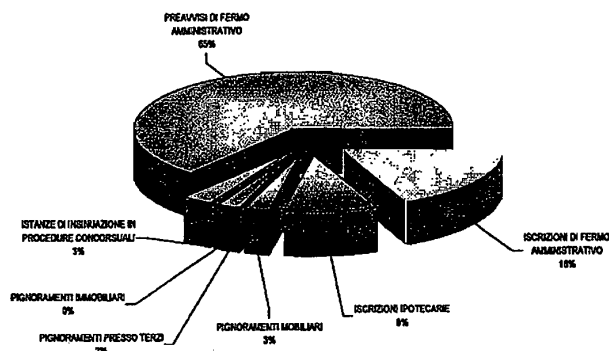
Handwritten signature.

Procedure esecutive e cautelari

Passando all'analisi delle azioni di recupero svolte nel corso dell'anno si rileva che i risultati positivi sono stati raggiunti in parallelo ad un processo di miglioramento continuo dei rapporti con i cittadini e limitando anche l'utilizzo di strumenti a pesante impatto (quali il fermo e l'ipoteca) per il recupero di somme di ridotta entità.

Segue il riepilogo per tipologia delle procedure esecutive e cautelari effettuate nel corso del 2007.

PREAVVISI DI FERMO AMMINISTRATIVO	ISCRIZIONI DI FERMO AMMINISTRATIVO	ISCRIZIONI IPOTECARIE	PIGNORAMENTI MOBILIARI	PIGNORAMENTI PRESSO TERZI	PIGNORAMENTI IMMOBILIARI	ISTANZE DI INSINUAZIONE IN PROCEDURE CONCORSUALI	TOTALE PROCEDURE ESECUTIVE E CAUTELARI
1.671.324	471.579	246.323	65.917	61.490	8.710	76.129	2.401.472



Nella successiva tabella sono esposti gli stessi dati su base regionale.

	Preavvisi di fermo amministrativo	Iscrizioni di fermo amministrativo	Iscrizioni ipotecarie	Pignoramenti mobiliari	Pignoramenti presso terzi	Pignoramenti immobiliari	Istanze di insinuazione in procedure concorsuali	TOTALE
CAMPANIA	340.449	70.522	45.295	16.471	16.221	1.122	12.375	502.459
LAZIO	235.018	18.075	40.753	475	3.191	130	9.946	306.694
LOMBARDIA	178.464	51.778	24.115	21.018	3.741	1.507	12.328	290.952
EMILIA ROMAGNA	169.235	50.901	15.283	2.257	10.031	790	5.032	253.533
PIEMONTE	123.845	48.434	22.722	1.538	1.456	295	6.208	204.498
TOSCANA	107.465	38.227	21.231	2.408	3.304	846	6.195	179.690
VENETO	97.822	48.061	18.436	3.281	6.275	786	4.945	177.616
CALABRIA	91.055	25.752	8.373	2.707	1.405	155	1.595	131.062
PUGLIA	80.855	16.758	10.110	2.582	1.012	829	5.235	117.462
UMBRIA	39.995	32.699	5.157	55	1.182	18	899	78.388
LIGURIA	34.805	21.333	9.753	5.682	2.852	673	1.774	78.855
MARCHE	35.470	28.438	4.855	1.524	1.495	862	2.969	73.673
SARDEGNA	63.771	800	2.528	360	3.562	77	1.551	72.650
FRIULI VENEZIA GIULIA	20.609	9.318	4.789	321	1.382	150	1.445	38.014
BASILICATA	15.419	3.580	4.927	3.184	1.574	199	1.139	29.932
ABRUZZO	14.657	1.157	5.182	1.423	700	8	1.203	24.340
TRENTINO	7.757	3.390	618	118	562	141	333	12.919
MOLISE	6.382	2.281	827	511	393	48	440	12.882
ALTO ADIGE	6.895	2.347	632	117	1.119	59	394	11.563
VALLE D'AOSTA	2.238	1.289	709	4	33	5	121	4.399
TOTALE EQUIVALIA	1.671.324	471.579	246.323	65.917	61.490	8.710	76.129	2.601.472

Analisi dei dati di Riscossione per annualità di consegna ruoli: Agenzia delle Entrate, INPS e Agenzia delle Dogane

L'importo del carico da ruoli consegnato dai principali enti creditori (Agenzia delle Entrate, INPS e Agenzia delle Dogane) negli anni 2005 e 2006 è stato rispettivamente pari a 44.868 e 73.238 €/mln.

I ruoli emessi dall'Agenzia delle Entrate hanno rappresentato il 79% di tale carico nel 2005 e l'86% nel 2006, mentre minore è risultata la concentrazione con riferimento al numero di iscritti a ruolo, la cui incidenza negli stessi anni è risultata rispettivamente pari al 57% e al 64%.

Differenze fra i tre enti si sono riscontrate nell'entità e nella dinamica presentate dalla componente di carico interessata da provvedimenti di sgravio e di sospensione. Per i ruoli emessi dall'Agenzia delle Entrate si è registrata una maggiore incidenza di tale componente, dovuta principalmente alla rilevanza della quota oggetto di sgravi, applicati in misura più consistente nello stesso anno di consegna. In particolare, si evidenzia che il 34% del carico affidato nel 2006 da tale ente risulta sgravato al 31/12/2007. Più rilevante è risultato, invece, il peso dei provvedimenti di sospensione sul carico relativo ai ruoli emessi da INPS ed Agenzia delle Dogane, in particolare per l'anno di consegna 2006.

In riferimento ai risultati di riscossione conseguiti per tali carichi, si osserva che sui ruoli consegnati nel 2005 l'importo riscosso per i tre enti al 31/12/2007 è stato complessivamente di 2.017 euro/milioni. Il 53,8% di tale importo è da ascrivere a ruoli emessi dall'INPS, il 45,9% a ruoli Agenzia delle Entrate e lo 0,3% a ruoli Agenzia delle Dogane.

Come strutturalmente fisiologico al fenomeno "riscossione coattiva" ed in modo sostanzialmente omogeneo a quanto riscontrato per i carichi consegnati negli anni precedenti, i volumi di riscossione per i tre enti hanno presentato un andamento crescente fino all'anno successivo alla consegna, per cominciare poi a decrescere. Nel 2007 il tasso di recupero del carico residuo a due anni dalla consegna risulta notevolmente incrementato rispetto a quanto mediamente riscontrato negli ultimi anni.

Il miglioramento della curva di riscossione, relativamente alla data di consegna, riscontrato nell'anno di avvio dell'attività di Equitalia, è ancora più evidente per i risultati di riscossione realizzati sul carico del 2006. Per tale carico, l'importo riscosso per i tre enti si è attestato al 31/12/2007 sui 3.015 Euro/milioni.

Interventi di ottimizzazione dell'azione di riscossione**Nuovi strumenti di riscossione coattiva introdotti dal legislatore**

Nel 2007 le società del Gruppo non hanno potuto utilizzare, nell'attività di riscossione coattiva, tutti gli strumenti introdotti dal legislatore nel 2006 con i decreti legge nn. 223 e 262. Di fatto le misure analizzate di seguito non hanno trovato immediata applicazione nel 2007:

- la compensazione ruoli – rimborsi (art. 28-ter del DPR n. 602/1973), in quanto non è stato emanato il Provvedimento necessario per l'attuazione della norma primaria;
- la sospensione dei pagamenti di ammontare superiore a 10.000 euro delle P.A. e delle società a prevalente partecipazione pubblica nei confronti dei soggetti morosi, almeno per lo stesso importo, nel pagamento di somme iscritte a ruolo (art. 48-bis del DPR n. 602/1973), in quanto il relativo regolamento di attuazione è intervenuto solo nel 2008;
- la facoltà di accesso ai dati trasmessi all'Anagrafe tributaria da parte delle banche e degli altri operatori finanziari (art. 35, comma 25, del D.L. n. 223/2006), in quanto le procedure necessarie alla ricezione in Anagrafe tributaria dei dati provenienti dagli operatori finanziari sono state completate dall'Agenzia delle Entrate alla fine dell'anno. Soltanto dal 2008, quindi, potranno essere realizzate le procedure di accesso delle società del gruppo Equitalia.

Pertanto lo strumento già utilizzabile nel 2007 da parte degli agenti della riscossione è stata la facoltà, per le morosità superiori a 25.000 euro, di accesso nei locali adibiti all'esercizio di attività commerciali, agricole, artistiche e professionali (art. 35, c. 25-bis, del D.L. n. 223/2006).

Si tratta, evidentemente, di uno strumento che - oltre a non poter essere utilizzato in modo massivo per ragioni operative - richiede valutazioni di particolare delicatezza. Di conseguenza, Equitalia ha programmato lo svolgimento delle necessarie attività di formazione sull'argomento e, nel frattempo, da un lato ne ha riservato l'accesso in parola ai responsabili delle analisi sulle morosità di importo particolarmente rilevante e, dall'altro, ne ha previsto l'effettuazione da parte della Guardia di Finanza, nell'ambito della collaborazione disciplinata dal decreto ministeriale di attuazione dell'art. 3, comma 5, del D.L. n. 203/2005.

Occorre, infine, menzionare l'ampliamento - operato dall'art. 2, comma 6, del D.L. n. 262/2006 - delle categorie di crediti pignorabili presso terzi con le speciali modalità previste dall'art. 72-bis del DPR n. 602/1973. Di tale ampliamento le società del Gruppo si sono avvalse per conseguire più rapidamente gli incassi aggredibili con pignoramenti presso terzi, con risultati positivi che hanno contribuito al considerevole incremento dei volumi di riscossione da ruolo realizzati nel 2007.

Criteria di analisi dei debitori e conseguenti azioni operative

Una delle prime criticità gestionali affrontate da Equitalia è stata la necessità di correggere le inappropriate modalità operative che caratterizzavano le ex concessionarie, orientate in modo pressoché esclusivo allo svolgimento di procedure massive e indifferenziate, senza considerazione della tipologia del debitore e dell'entità del credito da recuperare. A tale riguardo nel 2007 è stato individuato quale primo target di riferimento il complesso delle partite a ruolo che presentavano una morosità di almeno 500.000 euro.

Una prima linea di attività è stata quella di definire il nuovo approccio alla gestione delle morosità di ammontare rilevante e la metodologia di individuazione degli elementi patrimoniali e reddituali aggredibili dei debitori iscritti a ruolo per importi significativi. Ciò allo scopo di determinare, attraverso una riqualificazione dell'attività professionale delle risorse aziendali, una maggiore capacità delle singole strutture societarie di aggredire, in primo luogo, il patrimonio dei grandi evasori da riscossione.

Sono stati delineati i compiti dei funzionari dedicati all'analisi del "magazzino delle morosità rilevanti" e dei nuovi ruoli in consegna per monitorare e dare impulso alla notifica delle relative cartelle e stabilire la possibilità o l'impossibilità di riscossione individuando nel contempo le azioni di riscossione da porre in essere.

È stata declinata con forza l'esigenza di carattere generale di assegnare un "rating" ai crediti affidati in riscossione. Si è in tal modo avviato un percorso finalizzato a costituire in ogni azienda del Gruppo una funzione di intelligence, ad alta specializzazione, incaricata di presidiare queste partite e, poi, di definire una puntuale strategia di riscossione a misura dei debitori interessati, in un arco temporale predefinito.

Per assicurare la necessaria concretezza dell'attività, è adottato un modello unico su tutto il territorio nazionale e ha dettato gli indirizzi necessari alla definizione del profilo del contribuente e alla conseguente individuazione delle possibili azioni utili alla riscossione.

Le linee guida dell'azione delle strutture dedicate possono sinteticamente ricondursi ai seguenti principi:

- "efficienza" nella selezione tra migliaia di soggetti di quelli per cui l'azione può risultare proficua;
- "efficacia" nell'analisi delle informazioni disponibili e elaborazione di una specifica strategia di riscossione;
- "efficienza operativa" nella contrazione dei tempi di azione, con conseguente "effetto deterrenza" per il contribuente che intenda ritardare il pagamento delle somme in cartella.

Tra i primi effetti di tali azioni si evidenzia che al 31/12/2007 è stato esaminato oltre il 50% del "magazzino" delle morosità superiori ai 500.000 euro. Anche i risultati alla stessa data testimoniano la validità dell'azione svolta: da 606 debitori iscritti a ruolo per importi maggiori di 500.000 euro sono stati recuperati circa 859 €/mln. Con riferimento agli incassi da ruoli erariali (3,3 miliardi di euro), si mette in evidenza che la parte ascrivibile a tale tipologia di riscossioni (circa 571 milioni di euro) rappresenta quasi il 18% degli importi riscossi.

(importi in milioni di euro)

	Riscossioni anno 2007	Riscossioni > 500.000 € (606 posizioni)	% sul totale
Ruoli erariali (Agenzie Entrate e Dogane)	3.282	570,9	17,4%
Ruoli previdenziali (INPS -INAIL)	2.100	180,2	8,6%
Ruoli altri Enti statali	166	22,1	13,3%
Ruoli Enti non statali	1.190	85,4	7,2%
TOTALE EQUITALIA	6.738	858,6	12,7%

Fonte: Equitalia

Miglioramento del livello dei servizi offerti ai contribuenti

Il percorso di definizione e attuazione del nuovo modello di relazione è stato orientato ad assicurare unitarietà di gestione dei servizi/rapporti con i cittadini e le imprese, ad ampliare la gamma dei canali di contatto e delle modalità di pagamento, a migliorare i livelli di soddisfazione attraverso l'adozione di specifiche azioni correttive per la rimozione delle cause dei disservizi rilevati.

Nel corso dell'anno la Capogruppo ha fornito alle società partecipate precise direttive finalizzate a favorire un clima di maggiore civiltà e serenità nel rapporto con i cittadini e ad evitare, con specifico riguardo alle categorie di contribuenti più "deboli", il ricorso immediato a procedure aggressive per il recupero di crediti estremamente ridotti.

In particolare, sono state date indicazioni volte a far precedere da un sollecito di pagamento l'attivazione delle procedure di fermo amministrativo sui veicoli a motore per gli importi fino a 500 euro. Inoltre, per i crediti al di sotto dei 10.000 euro, l'eventuale iscrizione ipotecaria deve essere sempre preceduta da una diffida.

E' stata, poi, elaborata una modulistica uniforme per solleciti e diffide, che riporta una dettagliata ed esaustiva descrizione degli addebiti e con la quale, comunque, si fornisce al contribuente la possibilità di comunicare eventuali provvedimenti di sgravio, sospensione o rateazione che, per disguidi o ritardi, gli enti creditori non abbiano ancora comunicato agli agenti della riscossione.

Si è, infine, limitato, in funzione della somma da recuperare, il numero di richieste di dichiarazioni stragiudiziali da rivolgere ai soggetti terzi nei confronti dei quali i debitori iscritti a ruolo sono potenzialmente titolari di rapporti di credito.

Collaborazione con i rappresentanti delle parti sociali coinvolte

Sempre con il fine di realizzare un significativo miglioramento del rapporto con i contribuenti, è stato avviato nel mese di settembre 2007, il tavolo tecnico con il Consiglio Nazionale dei Consumatori e degli Utenti (C.N.C.U.) presso il Ministero dello Sviluppo Economico.

Il tavolo è finalizzato alla realizzazione di un confronto continuo tra le Associazioni dei consumatori ed Equitalia sulle problematiche del sistema di riscossione dei tributi, in modo da adottare misure che facilitino ed agevolino il rapporto con i debitori. A seguito dei primi incontri è già stata avviata la revisione congiunta della modulistica e la programmazione di corsi di formazione per i quadri delle stesse Associazioni. Primo strumento tra tutti in corso di analisi è la nuova cartella di pagamento, quale necessario elemento prodromico a tutta l'attività di riscossione coattiva.

Nel corso dell'anno è stato dato impulso alla definizione di accordi con le principali associazioni di categoria: in tale ambito ha assunto particolare rilievo l'iniziativa concordata con l'Ordine dei Dottori Commercialisti e Esperti Contabili riguardante l'avvio di un tavolo di incontro per risolvere le problematiche riscontrate nella gestione operativa comune e l'apertura di sportelli dedicati che ha portato la firma di un Protocollo di collaborazione tra Equitalia e il CNDCEC nel mese di Aprile 2008.

Supporto alle P.A. per attività complementari alla riscossione

Per lo svolgimento di un'unica attività – la riscossione e le fasi ad essa strumentali o complementari - i diversi enti creditori pubblici hanno necessità di dotarsi di apposite strutture dedicate al recupero degli importi non versati. Questo determina inevitabilmente la moltiplicazione dei centri di responsabilità chiamati allo svolgimento di funzioni analoghe. In tale contesto, muovendosi, quale soggetto pubblico, in una logica di servizio alle pubbliche amministrazioni, il gruppo Equitalia, che opera su tutto il territorio nazionale con livelli di servizio omogenei, si propone come struttura altamente specializzata su cui concentrare l'attività di esazione dei crediti di tutte le stesse pubbliche amministrazioni.

Ciò, per consentire:

- la semplificazione dell'organizzazione interna delle singole strutture pubbliche, permettendo loro di liberare risorse umane e materiali da dedicare all'attività di "core business";
- la produzione di economie di scala, con risparmi sui costi di gestione;
- la realizzazione di significativi recuperi di efficacia ed efficienza.

Seguendo tale impostazione Equitalia ha concentrato la propria capacità progettuale su due situazioni particolarmente complesse concernenti il recupero, rispettivamente, delle spese di giustizia e delle sanzioni comminate per le violazioni al codice della strada nella fase di competenza degli Uffici territoriali di Governo.

Spese di giustizia

Il complesso meccanismo di recupero delle spese di giustizia e delle pene pecuniarie rappresenta un importante fattore di criticità per il sistema di riscossione statale nel suo complesso.

Ciò ha portato Equitalia a definire, in collaborazione con il Ministero della Giustizia, un progetto teso a razionalizzare il recupero di tali crediti ed a rendere più agevole, semplice e redditizia la loro gestione.

D'intesa con il predetto Dicastero si è, pertanto, provveduto ad analizzare l'attuale sistema di riscossione delle spese di giustizia e delle pene pecuniarie, verificando in concreto le procedure realizzate dagli uffici ed elaborando possibili soluzioni organizzative. Sempre d'intesa con il predetto Dicastero si è altresì provveduto ad elaborare uno schema di articolato in materia, poi recepito nella legge Finanziaria 2008.

L'art. 1, commi 367 e ss., della legge 24 dicembre 2007, n. 244, infatti, prevede che, mediante convenzione con il Ministero della Giustizia, l'intera gestione del credito relativo alle spese ed alle pene pecuniarie sia affidata ad una società interamente posseduta da Equitalia S.p.A., attraverso le seguenti attività:

- a) acquisizione dei dati anagrafici del debitore e supporto all'attività di quantificazione del credito effettuata dall'ufficio competente;
- b) notificazione al debitore di un invito bonario al pagamento del debito;
- c) iscrizione a ruolo delle somme, decorso inutilmente il termine per l'adempimento spontaneo.

La soluzione prospettata non pone alcun onere aggiuntivo a carico dello Stato e, vincolando le maggiori entrate da essa derivanti al miglioramento dell'efficienza dell'apparato giudiziario, si pone come rilevante contributo al raggiungimento degli obiettivi di efficienza all'interno dell'apparato statale e, indirettamente, come strumento di realizzazione del più generale principio di equità sociale.

Uffici Territoriali di Governo

Le modalità di gestione del processo sanzionatorio, relativo alle violazioni al Codice della Strada ed all'illecita emissione di assegni, determinano, per la rilevanza dei volumi di pratiche da lavorare e la scarsità di risorse a disposizione degli Uffici Territoriali del Governo, un'elevata criticità gestionale. Per fronteggiare tale situazione si renderebbe necessario intervenire radicalmente in termini di riorganizzazione dell'intero processo.

Equitalia è già direttamente coinvolta nella fase finale di riscossione coattiva delle sanzioni, ma può intervenire anche nelle fasi precedenti, che comprendono l'accettazione dei ricorsi, la valutazione, l'ingiunzione e le altre forme di comunicazione con i ricorrenti, fino all'eventuale costituzione in giudizio per la difesa da parte dell'Ufficio Territoriale di Governo (di seguito UTG).

In tale contesto, al fine di sviluppare un progetto di intervento all'interno delle attuali strutture degli UTG, si è valutata la possibilità di una collaborazione con altri partner pubblici secondo modalità tali da garantire una

capillare ed uniforme presenza sul territorio, un'elevata multicanalità, unita alla gestione di comunicazioni certificate e all'integrità dei contenuti veicolati, ed un'elevata affidabilità.

Gli interventi necessari al miglioramento del processo sono risultati essere principalmente di due tipi:

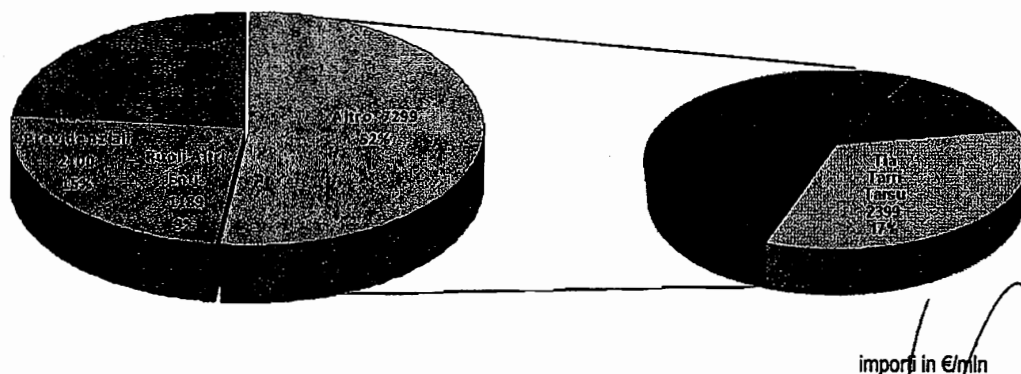
- a) gestione documentale informatizzata, che sia in grado di consentire l'accettazione certificata e la dematerializzazione della pratica relativa al ricorso, l'alimentazione di un sistema esperto di gestione a supporto del processo decisionale proprio dell'UTG, l'organizzazione, la gestione delle scadenze e l'inoltro degli atti verso i soggetti coinvolti, nei modi e nei tempi previsti dalla vigente normativa;
- b) assistenza nei procedimenti giurisdizionali.

Tenuto conto della disponibilità manifestata in tal senso dalla Prefettura di Napoli si è lavorato alla costruzione di un progetto pilota caratterizzato da un obiettivo di forte recupero di efficacia in grado di generare maggiori entrate che, in quota parte, andrebbero a coprire anche i costi di gestione.

La fiscalità locale

Il Piano Industriale 2007-2009 di Equitalia pone particolare attenzione nelle attività di riscossione volontaria e coattiva, svolta per conto degli Enti Impositori diversi dall'Erario: Enti Locali e Territoriali, Consorzi, Ordini, Casse di Previdenza, altre società ed enti privati.

Al 31.12.2007 il Gruppo ha rapporti commerciali con 4.604 Comuni (Tarsu, ICI, Entrate patrimoniali e altro) pari al 60% del mercato di riferimento, per contro in termini di abitanti serve il 54% del sistema. Alcuni agenti non hanno quote di mercato nelle province di riferimento per via degli scorpori effettuati prima della cessione. Attualmente le riscossioni da "mercato", compresa la quota di ruoli coattivi locali, copre circa il 60% del incassato da Equitalia. Nel 2007, confermando il trend positivo, sono stati riscossi più di 14 miliardi di euro che, per la quota di competenza ruoli risultano pari a 6,7 miliardi di euro, mentre le riscossioni dell'area mercato, che comprendono principalmente ICI e Tarsu, risultano pari a 7,3 miliardi di euro.



importi in €/mil

All'interno dell'area "mercato" l'80% del portafoglio clienti è costituito dai Comuni per la riscossione di ICI e Tarsu. Questa breve analisi mostra come Equitalia sia una società fortemente radicata nel settore delle Autonomie locali ed altamente specializzata nei servizi proposti.

Nel prospetto che segue sono analizzati su base regionale i dati da attività di mercato riferita alla riscossione dell'ICI e della Tarsu.

Andamento regionale - Tarsu e Ici

Regione	N. Comuni (a)	abitanti N. (b)	% su comuni abitanti (c/p)	N. province	N. agenti	Prodotto Tarsu				Prodotto Ici							
						abit. Servizi (e)	Repp. (d/a)	% abilit. Servizi (e/b)	% su rapp. Gestiti (d/f)	Abilit. Servizi (g)	% Repp. (h/a)	% abilit. Servizi (g/b)	% su rapp. Gestiti (h/i)				
Lombardia	1.546	9.645.441	20,05%	11	4	832	3.290.600	53,92%	34,47%	23,48%	23,48%	690	2.746.820	42,04%	28,76%	22,49%	15,60%
Campania	551	5.790.187	7,15%	5	4	212	3.135.705	38,48%	54,18%	5,88%	5,88%	153	2.240.473	27,77%	38,89%	5,29%	12,64%
Lazio	378	5.493.308	4,90%	5	3	234	1.610.812	61,90%	29,32%	6,80%	6,80%	183	1.037.709	43,12%	18,89%	5,84%	5,85%
Veneto	581	4.773.654	7,53%	7	2	273	1.996.595	46,99%	41,83%	7,70%	7,70%	285	2.199.958	49,05%	46,07%	9,86%	12,41%
Piemonte	1.206	4.352.828	15,64%	8	2	563	1.258.377	46,88%	28,91%	15,88%	15,88%	369	1.225.019	32,26%	28,14%	13,46%	6,91%
Emilia-Romagna	341	4.223.264	4,42%	8	7	83	781.447	24,34%	18,50%	2,34%	2,34%	98	1.326.090	28,74%	31,40%	3,39%	7,48%
Puglia	256	4.068.869	3,35%	5	4	51	1.083.359	19,77%	26,62%	1,44%	1,44%	36	837.357	13,95%	20,57%	1,25%	4,72%
Toscana	287	3.638.211	3,72%	10	5	155	1.400.688	54,01%	38,50%	4,37%	4,37%	152	1.339.383	52,98%	36,81%	5,26%	7,56%
Calabria	409	1.998.052	5,30%	5	1	250	1.211.805	61,12%	60,65%	7,05%	7,05%	196	1.016.187	47,92%	50,86%	6,78%	5,73%
Sardegna	377	1.659.443	4,89%	4	1	245	1.157.447	64,99%	66,75%	6,91%	6,91%	221	863.762	58,62%	62,05%	7,65%	4,87%
Liguria	235	1.607.878	3,05%	4	3	109	1.632.243	46,38%	101,52%	3,07%	3,07%	79	929.849	33,62%	57,83%	2,73%	5,25%
Marche	246	1.536.098	3,18%	4	2	86	518.882	39,84%	33,78%	2,78%	2,78%	72	463.244	29,27%	30,16%	2,49%	2,61%
Abruzzo	305	1.309.797	3,86%	4	2	41	196.259	13,44%	14,98%	1,18%	1,18%	28	43.312	8,52%	3,31%	0,01%	0,00%
Friuli-Venezia Giulia	219	1.212.602	2,84%	4	3	147	519.504	67,12%	42,84%	4,15%	4,15%	114	399.081	52,05%	32,91%	3,84%	2,25%
Trentino-Alto Adige	339	994.703	4,40%	2	2	106	279.355	31,27%	26,08%	2,98%	2,98%	154	470.026	45,43%	47,25%	5,33%	2,65%
Umbria	82	872.667	1,18%	2	2	54	502.845	58,70%	57,60%	1,52%	1,52%	12	163.309	13,04%	18,71%	0,00%	0,01%
Basilicata	131	691.338	1,70%	2	2	74	416.221	56,49%	70,39%	2,09%	2,09%	71	396.778	54,20%	66,59%	2,46%	2,22%
Molise	136	320.074	1,76%	2	1	2	4.401	1,47%	1,37%	0,00%	0,00%	0	0	0,00%	0,00%	0,00%	0,00%
Valle d'Aosta	74	124.812	0,01%	1	1	17	60.271	22,97%	48,29%	0,00%	0,00%	19	29.957	25,68%	24,00%	0,01%	0,00%
Totale	7.711	64.314.428		94	-	3.548	21.056.777	45,99%	39,91%	100%	100%	2.890	17.724.314	37,48%	32,75%	100,00%	99,98%

(1)

(2)

(3)

(4)

In tale settore le principali attività svolte sulle società del gruppo nel corso del 2007 hanno riguardato:

- analisi e monitoraggio dell'attività svolta e dei risultati conseguiti;
- organizzazione e coordinamento della rete commerciale;
- supporto giuridico ed operativo alla gestione ed all'affidamento dell'attività di riscossione;
- diffusione ed omogeneizzazione dei servizi per la gestione della riscossione e della rendicontazione;
- sviluppo della gamma dei prodotti e servizi del Gruppo;
- formazione ed eventi.

Nel 2007, al fine di monitorare la dimensione e la composizione del mercato di riferimento, è stato sviluppato l'applicativo "E-Sim" (Equitalia - Sistema informativo di Marketing) che è stato realizzato, su piattaforma web, con risorse interne al Gruppo. L'attività avviata nel mese di giugno, si è completata nel mese di settembre.

L'esigenza di sviluppare una piattaforma univoca e condivisa tra le società del Gruppo relativamente all'attività commerciale mira, in sintesi, ai seguenti obiettivi:

- conoscere il mercato (clienti, partner, competitors), attraverso la raccolta e la successiva elaborazione di dati inerenti l'attività commerciale;
- individuare nuove esigenze, attraverso una maggiore conoscenza dei servizi richiesti;
- migliorare la conoscenza della rete, attraverso la verifica e la condivisione delle informazioni.

L'approccio metodologico nell'analisi del mercato della Fiscalità Locale, attraverso l'analisi della composizione dell'offerta, della tipologia e numerosità dei clienti, dei partner e dei competitors, ha evidenziato l'opportunità di ragionare per "valore del cliente". In quest'ottica è stata proposta una segmentazione del mercato "enti locali" per "valore" individuando strategie diverse in relazione ai "cluster" di appartenenza. L'approccio differenziato consente di efficientare lo sforzo commerciale sul territorio, recuperando le risorse necessarie a raggiungere tutti i potenziali clienti con le strategie appropriate. L'analisi ha, inoltre, evidenziato la necessità di percorrere nuove opportunità di business, sfruttando i punti di forza e le sinergie di gruppo, per anticipare i cambiamenti in atto nel mercato della fiscalità locale.

La competenza territoriale delle società del Gruppo ha risentito dei movimenti di aggregazione delle banche ex soci che rispondevano a logiche aziendali diverse e non compatibili con una razionale dislocazione geografica a livello nazionale. Di qui la necessità di dotarsi di un modello organizzativo che consentisse un costante monitoraggio delle problematiche commerciali agevolando l'interscambio delle informazioni tra la Capogruppo e le società partecipate.

A tal fine, nel corso del 2007, sono stati individuati a livello regionale appositi presidi che, interagendo con continuità con l'Ufficio Commerciale della Direzione Centrale Strategie di Riscossione, e a richiesta delle società presenti nell'area di competenza hanno affiancato la Rete nella relazione con i clienti strategici, supportando la Società nell'organizzazione di attività e iniziative commerciali e fornendo informazioni alla Capogruppo per la valutazione dei piani strategici aziendali.

I referenti regionali sono stati coinvolti in una sessione formativa nel mese di settembre ed hanno iniziato la loro attività coinvolgendo le strutture commerciali delle società presenti nelle rispettive regioni di competenza. L'attività finora svolta ha consentito la diffusione dei progetti avviati e la condivisione delle esperienze maggiormente performanti nelle società meno strutturate dal punto di vista commerciale. Attraverso i presidi regionali, inoltre, è stato avviato il progetto di standardizzazione dei modelli convenzionali per la gestione dei servizi di riscossione.

Al fine di garantire il coordinamento ed agevolare la partecipazione delle società del Gruppo alle gare di appalti pubblici è stato istituito il Presidio Bandi di Gara, che ha il compito di:

- monitorare e segnalare la pubblicazione di gare da parte della Pubblica Amministrazione Locale aventi rilevanza ai fini della riscossione, accertamento e gestione delle entrate;
- fornire agli agenti la consulenza di primo livello necessaria per la partecipazione.

Il presidio Bandi di Gara, per la consulenza di secondo livello e per questioni di rilevante complessità e approfondimenti ed aggiornamenti normativi, si avvale della Capogruppo.

Di seguito viene fornito il riepilogo degli affidamenti con bandi di gara rilevati nel 2007:

	Partecipate	Aggiudicate	In attesa di riscontro	Non Aggiudicate
GARE	98	45	45	8

La riforma della riscossione del 1999, introducendo la competenza per la riscossione coattiva in relazione al domicilio fiscale dei debitori, se da un lato ha semplificato i rapporti dal lato dei cittadini, dall'altro ha moltiplicato le relazioni in capo agli Enti impositori. La parcellizzazione delle competenze territoriali e la complessità delle norme che regolano la riscossione a mezzo ruolo non ha reso agevole, per gli Enti stessi, la conoscenza delle attività svolte dai precedenti concessionari. In tal senso, particolare enfasi è posta da Equitalia nel rendere disponibile un sistema di rendicontazione della riscossione unico a livello nazionale, agevole e completo per la consultazione e tempestivo per gli aggiornamenti.

Il sistema unico di rendicontazione on line, avviato nel giugno 2007, è oggi una realtà che mette a disposizione degli Enti impositori la base dati della riscossione relativi ad oltre 70 ambiti provinciali, estesa nel 2008 a tutti gli ambiti presenti sul territorio nazionale.

Nel 2007 è iniziata l'analisi progettuale per diffondere presso tutti gli Enti che effettuano la riscossione a mezzo ruolo, i servizi e gli applicativi sviluppati da Equitalia Servizi per la gestione informatica dei ruoli. Il progetto mira a sostituire i supporti cartacei, ancora largamente utilizzati dagli Enti, sfruttando le potenzialità della piattaforma web per gestire e trasferire le informazioni tra il Sistema Equitalia e gli Enti impositori.

Il progetto ha come destinatari circa 7 mila enti e vedrà il coinvolgimento delle Società partecipate nella fase di diffusione sul territorio degli applicativi.

Particolarmente intensa è stata l'attività formativa che ha accompagnato la diffusione e lo start up dei progetti evidenziati nella presente relazione. In tale ambito il maggiore sforzo è stato dedicato alla progettazione ed erogazione di un intervento formativo dedicato all'acquisizione dei servizi mediante procedure ad evidenza pubblica, analizzando gli aspetti tecnici, legali e commerciali delle fasi ideali in cui è possibile suddividere un bando di gara: attività preventiva, consulenza e assistenza, pubblicazione e partecipazione.

Il percorso formativo, che ha coinvolto più di 200 risorse per complessive 48 giornate di formazione (base e follow-up), ha consentito di affrontare la materia con maggior consapevolezza e professionalità, contribuendo ad un significativo miglioramento del contesto operativo.

Nel 2007 è stato intenso lo sforzo di comunicazione e partecipazione ad eventi e convegni per rappresentare il cambiamento epocale verificatosi nel mondo della riscossione e il contributo "di valore" fornito per il raggiungimento degli obiettivi di equità fiscale, incremento dei volumi di riscossione e riduzione dei costi a carico della collettività fissati dal Parlamento ed insiti nella *mission* di Equitalia.

Nel corso dell'anno il Gruppo ha partecipato direttamente ai seguenti eventi:

- H2O – Federutility Eureau – Firenze 7-8 giugno
- Anci Calabria, Lamezia Terme 19 aprile
- Fiscalità locale, Cagliari 31 maggio
- Assemblea Anci, Bari 20-22 giugno
- Federambiente, Roma 22 giugno – 20 settembre
- Convegno sulla fiscalità locale "Una proposta per la riscossione sul territorio", Cernobbio – 19 novembre



La struttura del Gruppo

Secondo quanto previsto dall'articolo 3, D.L. 30 settembre 2005, n. 203, dal 1 ottobre 2006 è stato soppresso il sistema di affidamento in concessione del servizio nazionale di riscossione e le relative funzioni sono state attribuite all'Agenzia delle Entrate che le esercita mediante Equitalia S.p.A. (già Riscossione S.p.A.).

Questa si avvale operativamente delle società agenti della riscossione (ex concessionarie), di cui ha acquisito la maggioranza delle partecipazioni azionarie, ovvero i rami di azienda, e sui cui quindi esercita, di fatto e di diritto, il controllo ai sensi dell'articolo 2497 ss. C.C. con funzioni di direzione e coordinamento.

Il processo di formazione del gruppo

Il processo previsto dal D.L. 203/2005 per l'acquisizione del controllo delle società ex concessionarie della riscossione si è articolato essenzialmente nelle quattro fasi qui descritte:

a) contratto preliminare → b) due diligence → c) contratto definitivo → d) definizione e pagamento del prezzo.

L'iter qui descritto si deve considerare ad oggi concluso con la definizione di ammontare e modalità di regolamento del prezzo (ad eccezione di Equitalia Pragma ancora in corso di definizione).

Successivamente la capogruppo ha acquisito la partecipazione diretta in alcune società agenti già nel gruppo, ha avviato un processo di riorganizzazione societaria su base regionale mediante operazioni straordinarie che nel 2007 hanno coinvolto 6 società, ora incorporate in realtà societarie più grandi, e infine ha consolidato le proprie partecipazioni di controllo acquisendo ulteriori quote residue.

Pertanto al 31/12/2007 l'holding partecipa direttamente tutte le società agenti del gruppo in misura totalitaria ad eccezione di Equitalia Pragma (di cui possiede il 60%), di Equitalia Matera (99,9%) e di Equitalia Polis (85% ad oggi 100%), cui si aggiunge la partecipazione in Equitalia Servizi (90,5%).

Regolamento delle acquisizioni mediante emissione di strumenti finanziari

L'originario disposto del D.L. 203/2005 ha previsto il regolamento del prezzo di cessione delle quote di controllo - o dei rami d'azienda - delle società ex concessionarie mediante sottoscrizione da parte dei cedenti dell'aumento di capitale della capogruppo a loro riservato pro-quota in rapporto di concambio. In tal senso era stato deliberato il 15/03/2006, l'aumento di capitale, scindibile, per l'ammontare massimo di € 144.120.000,00, in misura da garantire la partecipazione di controllo in capo ai Soci Pubblici.

Successivamente l'art. 39, comma 5, del D.L. 159/07, ha modificato l'art. 3 del Decreto, introducendo il comma 7-ter, che, in alternativa alla prima modalità sopra descritta, ha previsto la possibilità di regolare il prezzo delle

acquisizioni mediante compensazione con il debito derivante dalla sottoscrizione da parte dei cedenti, di obbligazioni o di altri strumenti finanziari. Lo statuto sociale adeguato al disposto di legge, prevede all'art. 7 l'emissione dei suddetti strumenti finanziari a loro riservati con la relativa disciplina.

Nel mese di gennaio 2008 sono stati regolati i prezzi con la sottoscrizione dei suddetti strumenti finanziari partecipativi, aventi taglio unitario di 50.000 euro. Al contempo sono stati corrisposti i relativi conguagli in denaro e gli interessi maturati dalla data di cessione delle partecipazioni alla chiusura dell'esercizio 2007.

Entro il 31 dicembre 2010 sussiste l'obbligo, per i sottoscrittori o loro aventi causa, di cedere i menzionati strumenti finanziari ai Soci Pubblici – Agenzia delle Entrate e INPS, pro-quota – i quali potranno a loro volta riconferire alla società emittente gli strumenti finanziari per la sottoscrizione di nuove azioni.

Garanzia del valore di acquisto delle partecipazioni – disciplina degli indennizzi

I contratti di acquisizione delle società partecipate prevedono specifiche garanzie del valore espresso quale prezzo di cessione. I venditori sono impegnati ad indennizzare direttamente le società partecipate per le eventuali sopravvenienze passive, al netto di quelle attive, riferite al periodo di gestione ante cessione.

Per contro, nel caso in cui, per ciascun esercizio, le società partecipate evidenzino sopravvenienze attive da riconoscere ai venditori superiori a quelle passive, sarà direttamente Equitalia S.p.A. a corrispondere le relative somme spettanti ai venditori con termine rinviato all'approvazione del Bilancio 2010.

La rete territoriale

La holding, in linea con le previsioni contenute nel Piano Industriale, ha dato un significativo impulso al progetto strategico di riorganizzazione complessiva dell'assetto societario del gruppo Equitalia. Nell'anno sono state concluse le prime operazioni straordinarie con l'obiettivo di assicurare, nel corso del triennio 2007-2009, il graduale superamento dall'iniziale frammentazione al raggiungimento di una struttura societaria aggregata su base regionale. Al 31/12/2007, a seguito del perfezionamento delle operazioni di fusione approvate durante l'anno dalla capogruppo, il numero degli agenti della Riscossione è passato a 31.

Nel mese di dicembre, in attuazione delle previsioni del Piano industriale 2007/2009 sono state realizzate le prime fusioni per incorporazione tra società del gruppo totalmente partecipate da Equitalia S.p.A.. Tali operazioni straordinarie sono state realizzate con la modalità semplificata prevista dall'art. 2505 del codice civile in presenza dei presupposti indicati dall'orientamento del Notariato di Milano, espresso con la Massima n. 22 del 18/03/2004. Si riepilogano di seguito le società incorporate, quelle incorporanti, la decorrenza delle diverse efficacie delle operazioni e l'eventuale nuova denominazione assunta dalla società derivante.

– Equitalia Sondrio è stata incorporata in Equitalia Como e Lecco con efficacia reale verso i terzi dal 31/12/2007 ed efficacia fiscale e contabile anticipata al 01/01/2007. La società derivante dalla fusione ha assunto la denominazione di Equitalia Como, Lecco e Sondrio;

- Equitalia Bergamo è stata incorporata in Equitalia Esatri con efficacia reale verso i terzi dal 31/12/2007 ed efficacia fiscale e contabile anticipata al 01/01/2007. Non è stata modificata la denominazione societaria;
- Equitalia Reggio è stata incorporata in Equitalia Parma con efficacia reale verso i terzi dal 31/12/2007 ed efficacia fiscale e contabile anticipata al 01/01/2007. La società derivante ha assunto la denominazione di Equitalia Parma - Reggio;
- Equitalia Rieti è stata incorporata in Equitalia Gerit con efficacia reale verso i terzi dal 31/12/2007 ed efficacia fiscale e contabile anticipata al 01/01/2007. Non è stata modificata la denominazione societaria;
- Equitalia Alessandria e Equitalia Cuneo sono state incorporate in Equitalia Nomos con efficacia reale fiscale e contabile dal 01/01/2008. Non è stata modificata la denominazione societaria;

Di seguito è rappresentata la copertura territoriale delle società alla data di costituzione del gruppo e al 1 gennaio 2008.

Pertanto la quota di mercato servita da società agenti della riscossione al 01/01/2008, è la seguente:

SOCIETÀ	AMBITI PROVINCIALI SERVIZI AL 1° GENNAIO 2008	POPOLAZIONE (DATI ISTAT) AGGIORNATI AL 31/12/2006	QUOTA TEORICA DI MERCATO 2008
EQUITALIA NOMOS SPA	Alessandria - Aosta - Belluno - Cuneo - Mantova - Modena - Pordenone - Treviso - Verona - Vicenza - Trieste - Trento - Torino	8.288.091,00	15,32%
EQUITALIA POLIS S.P.A.	Bologna - Caserta - Genova - Gorizia - Napoli - Padova - Prato - Rovigo - Venezia	8.181.756,00	15,12%
EQUITALIA ESATRI S.P.A.	Brescia - Lodi - Milano - Pavia - Bergamo e Varese	7.717.160,00	14,26%
EQUITALIA GERIT S.P.A.	Roma - L'Aquila - Siena - Latina - Livorno - Grosseto - Rieti	5.822.806,00	10,76%
EQUITALIA ETR SPA	Reggio Calabria - Brindisi - Vibo Valentia - Salerno - Bari - Catanzaro - Cosenza - Crotona	5.086.984,00	9,40%
EQUITALIA SESTRI S.P.A.	Asti - Biella - Imperia - Novara - Savona - Vercelli - Verbania - Cusio - Ossola - Benevento	1.887.189,00	3,49%
EQUITALIA SARDEGNA S.P.A.	Cagliari - Nuoro - Oristano - Sassari	1.659.443,00	3,07%
EQUITALIA PRAGMA S.P.A.	Pescara - Chieti - Teramo - Taranto	1.584.586,00	2,93%
EQUITALIA CERIT S.P.A.	Firenze - Massa Carrara	1.171.239,00	2,16%
EQUITALIA COMO, LECCO E SONDRIO S.P.A.	Como - Lecco - Sondrio	1.080.380,00	2,00%
EQUITALIA GET S.P.A.	Arezzo - Pistoia - Pisa	1.018.464,00	1,88%
EQUITALIA PARMA-REGGIO S.P.A.	Parma - Reggio	921.441,00	1,70%
EQUITALIA MARCHE UNO S.P.A.	Ancona - Ascoli Piceno	849.510,00	1,57%
EQUITALIA LECCE S.P.A.	Lecce	808.939,00	1,49%
EQUITALIA SRT S.P.A.	Lucca - Cremona	733.106,00	1,35%
EQUITALIA MARCHE DUE S.P.A.	Macerata - Pesaro Urbino	686.588,00	1,27%
EQUITALIA FOGGIA S.P.A.	Foggia	681.546,00	1,26%
EQUITALIA CEFORI S.P.A.	Forlì - Cesena - Rimini	672.067,00	1,24%
EQUITALIA PERUGIA S.P.A.	Perugia	645.000,00	1,19%
EQUITALIA SERIT S.P.A.	Campobasso - Isernia - Viterbo	625.165,00	1,16%
EQUITALIA UDINE S.P.A.	Udine	531.603,00	0,98%
EQUITALIA FROSINONE S.P.A.	Frosinone	491.548,00	0,91%
EQUITALIA ALTO ADIGE-SÜDTIROL S.P.A.	Bolzano	487.673,00	0,90%
EQUITALIA AVELLINO S.P.A.	Avellino	437.649,00	0,81%
EQUITALIA POTENZA SPA	Potenza	387.818,00	0,72%
EQUITALIA RAVENNA S.P.A.	Ravenna	373.449,00	0,69%
EQUITALIA FERRARA S.P.A.	Ferrara	353.303,00	0,65%
EQUITALIA PIACENZA S.P.A.	Piacenza	278.224,00	0,51%
EQUITALIA TERNI S.P.A.	Terni	227.967,00	0,42%
EQUITALIA SPEZIA S.P.A.	La Spezia	220.212,00	0,41%
EQUITALIA MATERA SPA	Matera	203.520,00	0,38%
TOTALE		54.114.426,00	100,00%

Il Referente regionale

Al fine di curare i rapporti tra le società del gruppo ed i maggiori organismi istituzionali, è stata istituita la figura del referente regionale con funzioni di coordinamento delle attività di riscossione.

Nei confronti degli organismi esterni l'azione dei referenti regionali si è principalmente indirizzata nello sviluppo dei rapporti con le Direzioni Regionali dell'Agenzia delle Entrate e dell'INPS per individuare criticità e possibili soluzioni alle problematiche inerenti i processi di lavoro, l'applicazione delle normative e per il miglioramento della collaborazione e delle sinergie tra gli agenti della riscossione sul territorio e gli enti creditori.

I referenti hanno sviluppato le forme di collaborazione con la Guardia di Finanza in merito alle azioni congiunte per la gestione delle procedure di pignoramento e degli accertamenti patrimoniali. Sono stati anche aperti canali di collaborazione con le Regioni e altri organismi che operano a livello locale (Ass. Consumatori, Garante del contribuente, Ordini Professionali, ecc.).

Internamente al gruppo, con riferimento ai citati progetti di integrazione societaria, i referenti sono incaricati di affrontare le problematiche riferite all'operatività e alle verifiche per l'individuazione delle anomalie, del monitoraggio degli obiettivi di riscossione e delle soluzioni di specificità locali.

Sedi operative, servizi online e sportelli dedicati

In coerenza con le previsioni del Piano Industriale, che pone l'accento sul miglioramento dei rapporti dell'azienda con i cittadini e le imprese, è stata attribuita particolare rilevanza alla ottimizzazione della rete degli sportelli, alla razionalizzazione degli spazi all'interno delle strutture, nonché all'adeguamento degli stabili alla normativa vigente.

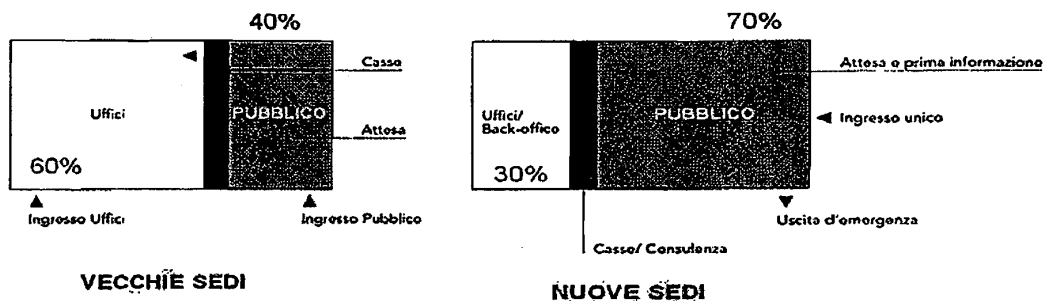
La tabella che segue riassume i numeri complessivi dell'articolazione dei servizi offerti sul territorio:

IMMOBILI	SPORTELLI	CONSULENZA	INFOPOINT	TOTEM	UFFICIO	ARCHIVIO	ALTRO
443	357	130	99	4	176	117	10

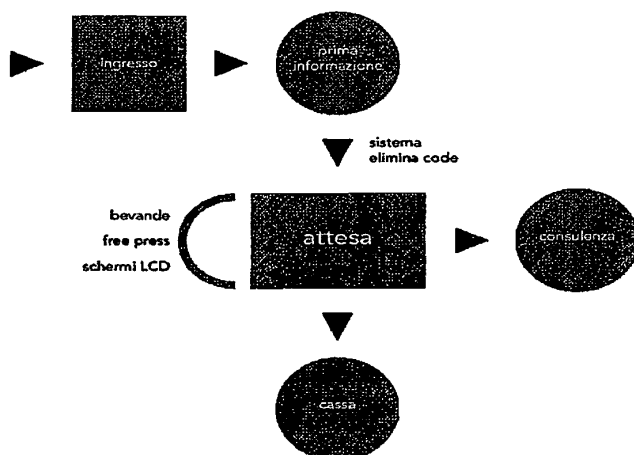
Il processo di ridefinizione delle sedi operative del Gruppo ha seguito i criteri di accessibilità, fruibilità, sicurezza ed economicità, applicati anche in occasione delle ristrutturazioni delle sedi esistenti.

In molti casi, attraverso l'attivazione di canali preferenziali (Agenzia delle Entrate, INPS, Consap, ACI e istituzioni locali) per il reperimento di nuovi locali e con l'ausilio di sopralluoghi tecnici volti a verificare la congruità dei canoni di locazione o dei prezzi di acquisto richiesti, la Capogruppo ha fornito un supporto determinante alle società partecipate nella scelta di nuovi immobili.

È stata inoltre definita la configurazione delle sedi al fine di razionalizzare gli spazi utilizzati dalle unità operative e riequilibrare il rapporto tra le aree di "back office" e quelle di "front office" a vantaggio di queste ultime.



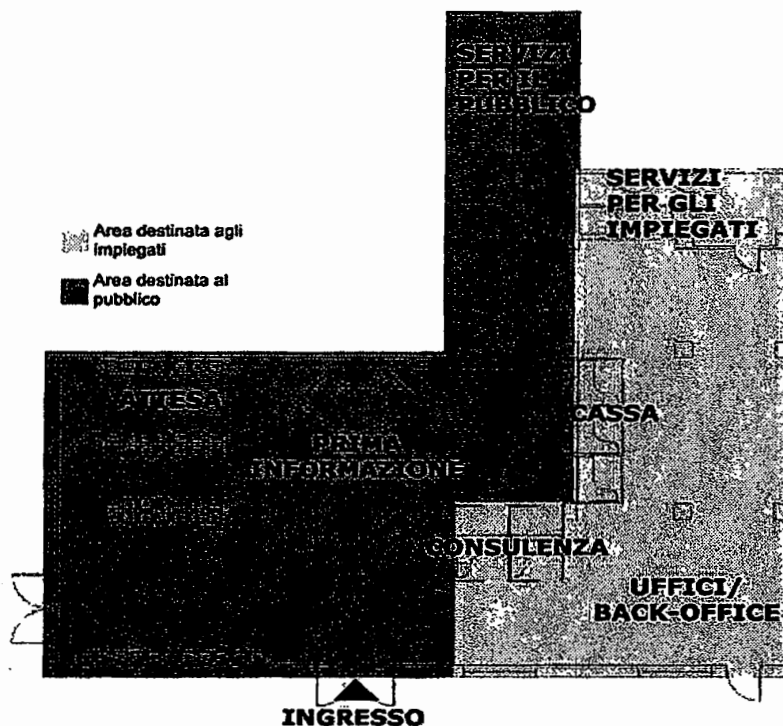
Con la definizione della nuova impostazione si è ribaltato il rapporto in percentuale tra lo spazio dedicato al pubblico e quello dedicato al personale; se, infatti, nelle sedi pre-esistenti il rapporto era a tutto vantaggio della zona uffici, nella nuova impostazione la zona dedicata al pubblico occupa il 70% dello spazio totale.



[Handwritten signature]

[Handwritten signature]

Ai fini dell'impostazione dell'intervento architettonico di adeguamento delle sedi, sono state individuate le seguenti aree: Prima informazione, Attesa, Consulenza e casse, Uffici/back office, Servizi igienici. Per ciascuna area sono state fornite indicazioni specifiche riguardo alle finiture e agli arredi da utilizzare.



E' stato, inoltre, realizzato un "vademecum per il cittadino", contenente una serie di chiarimenti utili per facilitare il dialogo con gli operatori del gruppo Equitalia. Questo strumento, presentato a Napoli a fine ottobre in occasione dell'inaugurazione di un nuovo sportello di Equitalia Polis, sarà progressivamente distribuito in tutti gli sportelli del Gruppo.

Sempre nell'ottica di incrementare i livelli qualitativi dei servizi ai cittadini, sono stati realizzate specifiche azioni di miglioramento in relazione alla dislocazione degli sportelli sul territorio e al layout degli stessi.

Tutte le società del Gruppo si presentano ai contribuenti con il nome e il logo Equitalia; tutti i documenti per i contribuenti utilizzano lo stesso formato di comunicazione e, in tutti gli sportelli, la denominazione Equitalia è presente e ben identificabile.

Per l'accessibilità virtuale agli sportelli è in corso di realizzazione il portale di gruppo che costituirà un canale di

contatto per informazioni e pagamenti; sono anche allo studio ulteriori canali di pagamento con adeguata distribuzione sul territorio. Sono stati, infine, realizzati accordi con Ordini e associazioni di categoria per la creazione di sportelli dedicati presso le loro sedi (già aperti a Salerno, Napoli, Roma e Udine) e sono attivati canali "telematici" dedicati ai commercialisti per consulenze telefoniche e/o invio documentazione tramite mail.

Iniziative di razionalizzazione della gestione**Gestione e sviluppo delle risorse umane**

Il modello di gestione delle risorse umane di Equitalia è orientato a garantire il corretto svolgimento dei rapporti di lavoro e lo sviluppo professionale del personale nel contesto legislativo della riforma.

Nel corso dell'anno 2007 è stato avviato un progetto di riorganizzazione complessiva delle attività di gestione e sviluppo delle risorse umane, finalizzato alla realizzazione di un nuovo assetto funzionale per tutte le Società partecipate del Gruppo e al miglioramento del modello delle relazioni interne, sia nel rapporto tra la Capogruppo e le singole società, sia nei rapporti con le controparti sindacali ai diversi livelli di contrattazione. In tale ottica, particolare attenzione è stata rivolta a garantire l'informazione e la consultazione con il sindacato nella realizzazione e nella verifica della politica industriale, economica ed occupazionale del gruppo.

Nell'ambito dei processi sindacali di negoziazione, previa verifica degli accordi aziendali esistenti (con riferimento soprattutto ai periodi di ingresso, agli incentivi e alle agevolazioni) si è pervenuti alla sottoscrizione a livello nazionale dell'Accordo Quadro in materia di Fondo Esuberi. Nell'accordo è stata prevista l'unificazione a livello nazionale dei criteri di esodo volontario e sono state identificate alcune condizioni cui le parti aziendali dovranno fare preciso riferimento nel momento in cui verranno quantificati gli esuberi e definiti i relativi periodi di accesso al Fondo ai fini della sottoscrizione di accordi aziendali.

E' stata affrontata la tematica della mobilità volontaria del personale tra le società del Gruppo; in data 2 marzo 2007 la Capogruppo ha sottoscritto con le OO.SS. un verbale di incontro con il quale si è formalmente impegnata a monitorare tutte le operazioni relative ai trasferimenti, seguendo criteri di trasparenza nelle procedure relative all'esame ed all'accoglimento delle richieste.

Nel corso dell'esercizio sono state inoltre avviate trattative sindacali, a livello nazionale, sui seguenti temi:

- Previdenza Complementare, il cui tavolo di trattativa, con la presenza anche dell'INPS e del Ministero del Lavoro, ha in esame una proposta di modifica del Fondo Esattoriale per la definizione di una Previdenza Complementare di settore;
- Copertura Sanitaria di Gruppo;
- Rinnovo CCNL di categoria.

Ai fini del miglioramento dei processi di ricerca, selezione e assunzione di nuove risorse, è stata attivata un'apposita funzione con il compito di assicurare la gestione strutturata ed efficiente – per tutte le società del Gruppo – delle relative attività di coordinamento e supporto.

A seguito dell'espletamento di un'apposita procedura negoziata, si è proceduto all'identificazione di una società esterna a supporto delle prime fasi di ricerca e selezione ed è stato avviato il processo di reclutamento

di nuove unità di personale, sulla base della valutazione delle risultanze emerse in sede di rilevazione dei fabbisogni di organico della Capogruppo e delle società partecipate.

Le assunzioni sul territorio sono state finalizzate alla sostituzione di esodi di personale conseguenti al rientro di una parte degli addetti delle ex concessionarie nelle banche di precedente appartenenza e/o di adesione al Fondo Esuberi e sono state effettuate sulla base dell'iter sopra descritto. Per il futuro nuove assunzioni saranno effettuate sulla base dei piani industriali e nel rispetto delle regole di selezione definite.

Per quanto concerne lo sviluppo delle conoscenze e competenze del personale - concluse la rilevazione delle attività di formazione già svolte negli anni 2005/2006 e l'analisi dei fabbisogni formativi rispetto alle tre macro aree: tecnico-normativa, relazionale e commerciale - è stato definito il programma dei corsi da attivare nel triennio 2008/2010, articolato in base a contenuti, priorità, target di riferimento, numero di partecipanti, durata. È stata, inoltre, avviata dalla Capogruppo una procedura di Ricerca, Selezione e Formazione per un nucleo di formatori interni i quali, a seguito del perfezionamento delle capacità e competenze richieste individualmente in materia comportamentale, di gestione di aula e relazionale, potranno assicurare la gestione degli interventi formativi di aggiornamento tecnico-professionale e normativo.

Con specifico riferimento alle iniziative di formazione svolte nel corso dell'anno 2007, i principali interventi hanno riguardato i temi dell'acquisto di beni e servizi nella P. A., codice degli appalti e acquisizione di forniture e servizi in ambito pubblico, servizio di prevenzione e protezione ex legge 626/94, gestione dei dati per il bilancio consolidato, project management e project control, controllo di gestione, managerialità.

Efficientamento delle spese di funzionamento

Con riferimento alle azioni svolte ai fini del contenimento dei costi di funzionamento, sono stati rimodulati i criteri di gestione di una serie di attività comuni alle Società partecipate in modo da garantire una maggiore rispondenza ai principi generali di efficienza, efficacia ed economicità.

Con riguardo alle attività di revisione, razionalizzazione ed ottimizzazione del sistema di acquisto di beni e servizi strumentali all'operatività delle società del Gruppo, è stato adottato un modello basato sulla progressiva centralizzazione della funzione degli acquisti presso la Capogruppo che, anche sulla base di appositi "accordi infragruppo" (Contratti di Servizi), ha assunto il ruolo e i compiti di una "Centrale acquisti" operante a favore di tutte le partecipate.

Sulla base della rilevazione delle categorie merceologiche di beni e servizi di interesse, è stato istituito un "Albo Fornitori" da utilizzare per l'espletamento, nei casi ed alle condizioni prescritti dalla normativa vigente in materia, delle procedure negoziate dirette all'acquisto di beni e/o servizi connessi alle esigenze organizzative e di funzionamento delle società del Gruppo.


Particolare rilievo ha assunto l'attività di consulenza ed assistenza in favore delle società partecipate relativamente alla gestione degli aspetti contrattuali, amministrativi e giuridici connessi alle acquisizioni di beni, servizi e lavori nonché alle locazioni di immobili.

All'uopo Equitalia ha predisposto ed inviato a tutte le società del Gruppo diverse direttive contenenti linee guida in materia di acquisizione di lavori, beni e servizi, con l'obiettivo di assicurare il necessario supporto giuridico nell'espletamento delle attività di acquisizione di beni e servizi, anche alla luce delle recenti novità introdotte dal D. Lgs 163/2006 (c.d. "Codice dei contratti pubblici").

È stato inoltre predisposto ed attuato l'accesso al Mercato Elettronico della Pubblica Amministrazione.

Nel 2007, in relazione ai principali fabbisogni rilevati nell'ambito del Gruppo, sono state avviate e concluse una prima serie di gare d'appalto con riferimento alle seguenti principali tipologie:

- Servizio sostitutivo di mensa mediante buoni pasto;
- Controllo contabile;
- Servizi di selezione e reclutamento di personale;
- Fornitura, installazione e manutenzione del software per la gestione del bilancio consolidato e del sistema gestionale amministrativo-contabile.



Azioni svolte in materia di organizzazione e sistemi informativi

Per la realizzazione del progetto di riorganizzazione complessiva del settore è essenziale lo sviluppo di un programma di interventi sui sistemi informativi aziendali in coerenza con le linee di sviluppo indicate nel Piano Industriale di Equitalia. Al fine di superare l'attuale frammentazione dei sistemi, si è resa evidente la necessità di costituire un sistema informativo unico della riscossione comprensivo della gestione aggregata dell'approvvigionamento e dei servizi informatici e di consulenza organizzativa, affidando alla holding la gestione unitaria del relativo processo.

Prioritariamente sono stati analizzati i processi di riscossione per dare avvio alla realizzazione del nuovo sistema, costituendo un gruppo di lavoro con gli obiettivi di definire lo schema tecnico applicativo e funzionale, delineare le strategie realizzative, predisporre il piano di massima del progetto di realizzazione.

Dall'analisi si è evidenziata l'esigenza di gestire con attenzione il periodo transitorio di dismissione degli attuali sistemi e gli obiettivi temporali di rilascio in produzione del nuovo sistema. La realizzazione complessiva è articolata in fasi successive all'interno delle quali sono realizzati e introdotti i moduli applicativi specifici che compongono l'intero processo di riscossione.

Nell'ottica di uniformare il comportamento operativo delle Società partecipate, si è reso necessario gestire direttamente, da parte della capogruppo, i contratti con gli attuali fornitori dei sistemi di riscossione, che rimarranno operativi fino all'entrata in esercizio del nuovo sistema.

Per la realizzazione del nuovo sistema e per il coordinamento della fase di transizione è stata svolta un'attività di negoziazione, con il coinvolgimento della struttura tecnica, per definire un servizio specifico per Equitalia nell'ambito del Contratto di servizi Quadro sottoscritto tra il Dipartimento delle Politiche Fiscali e la Sogei S.p.A.. Difatti, in ordine all'essenziale natura unitaria del sistema informativo della fiscalità, come chiarito dal Consiglio di Stato con parere n. 525/03 e dall'Agenzia delle Entrate con nota n.2007/19806, lo sviluppo del nuovo sistema non può prescindere dall'elezione della Sogei quale partner tecnologico, sia per necessità di contiguità funzionale con i sistemi già esistenti e condivisione delle medesime basi dati, sia per opportunità relativamente ai criteri di sicurezza degli accessi.

L'attività finalizzata alla definizione del Contratto con Sogei si è sviluppata nel corso dell'intero anno attraverso il coinvolgimento ed il coordinamento di diversi interventi di natura giuridica, tecnica, gestionale e contabile, tra cui l'acquisizione dei necessari mandati di rappresentanza da parte degli agenti già serviti dalla Sogei, per regolare l'intero rapporto all'interno di un unico contatto.


Quindi nel corso del 2007 il numero dei CED presso i quali sono allocati i sistemi centrali dedicati alle applicazioni di riscossione è stato ridotto da 11 a 9, portando in Sogei i sistemi precedentemente ospitati presso altre società esterne. I sistemi presenti presso la Sogei a fine 2007 servono il 37% della popolazione.

Il programma di migrazioni, che prevede la completa centralizzazione presso Sogei dell'infrastruttura IT Main Frame entro il 2008, ha richiesto una complessa attività di relazione tra le strutture tecniche dei diversi soggetti coinvolti: le banche ex proprietarie, le società controllate erogatrici dei servizi informatici, gli agenti, la Sogei.

Per la definizione del nuovo sistema della riscossione è stato previsto, tra l'altro, la costituzione di un "Comitato per l'informatica di gruppo", al quale partecipano Amministratori Delegati, Direttori Generali, Responsabili ICT o soggetti all'uopo delegati delle Società del gruppo. Al Comitato, avente natura paritetica e paritaria, presieduto dall'Amministratore Delegato di Equitalia S.p.A. o da un suo delegato, è affidata:

- la pianificazione di attività/acquisti relativamente ai servizi di consulenza organizzativa ed ai servizi informatici ed in particolare la definizione dei fabbisogni complessivi del gruppo all'esito delle relative attività istruttorie condotte da Equitalia S.p.A. con ciascuna delle Società controllate;
- il monitoraggio delle attività e delle forniture in corso di erogazione da parte dei terzi;
- la definizione dei criteri per il ribaltamento dei costi sostenuti da Equitalia S.p.A. quale mandataria per l'acquisto dei servizi dai fornitori, all'uso dei sistemi realizzati e alle attività svolte dalla Capogruppo per l'esecuzione del contratto di mandato appositamente sottoscritto.

Sono state definite nel corso del 2007 le esigenze di gruppo in termini di sistemi e servizi di telecomunicazioni attraverso una puntuale rilevazione dei fabbisogni di gruppo, di analisi del mercato e del contesto di riferimento. Successivamente, in coerenza con gli obiettivi del Piano Industriale per il triennio, sono state definite le strategie di approvvigionamento delle infrastrutture, la gestione del transitorio, le regole di attivazione dei contratti e la governance a regime.



L'attività di Internal Audit

La funzione centrale di Internal Audit è stata costituita nel mese di maggio 2007 ed è stata indirizzata prioritariamente alla razionalizzazione, allo sviluppo delle attività in tutte le società partecipate ed alle azioni di omogeneizzazione delle metodologie, assicurando nel contempo alcuni interventi operativi su situazioni o segnalazioni di specifico interesse.

Preliminarmente, al fine di disegnare il profilo della funzione, è stata svolta un'indagine sulla situazione attuale nel Gruppo, attraverso un'apposita rilevazione degli elementi più significativi, svolta nel giugno 2007.

Dall'analisi sono emerse significative differenze nell'impostazione e nella conduzione dell'attività.

Si è, quindi, avviato un percorso di convergenza verso metodologie e strumenti condivisi ed evoluti, introducendo criteri di coordinamento dei piani di audit e dotando la funzione di adeguati presidi volti all'efficienza delle operazioni, alla verifica delle procedure informatiche e agli interventi di carattere ispettivo.

È stata sviluppata una prima base metodologica comune, indirizzata, ovviamente, al principale processo operativo del gruppo, la riscossione mediante ruolo.

Il tema è stato introdotto ed affrontato con la costituzione di un gruppo di lavoro, formato da auditors esperti, appartenenti alle funzioni di Internal Audit delle società meglio strutturate.

L'obiettivo affidato al gruppo di lavoro è stato quello di produrre un manuale di impronta marcatamente operativa che permettesse di avviare l'esecuzione degli interventi secondo modalità comuni già a partire dalla formazione del Piano di audit 2008. Il lavoro si è concluso nei tempi prescritti realizzando:

- un documento di carattere generale, che fornisce gli schemi per la valutazione dei rischi, dei controlli e per la conduzione dell'intervento.
- il manuale per l'audit al "processo ruoli" che si articola in due parti:
 - a) i programmi di lavoro, che tracciano lo svolgimento dell'intervento dalla preparazione alla relazione finale;
 - b) le schede di rilevazione, che tracciano preliminarmente i punti di rischio / controllo presenti nel processo e rilevano, in corso di esecuzione degli interventi, il grado di efficacia ed efficienza del sistema dei controlli, permettendo di sviluppare i conseguenti rilievi di audit.

I programmi di lavoro verranno progressivamente inseriti nei piani di audit delle partecipate a partire dal 2008.

Accanto all'attività di strutturazione della funzione, l'Internal Audit della Capogruppo ha anche svolto una decina di interventi su società controllate.

Per quanto concerne l'attività operativa svolta dalle strutture di audit delle partecipate, nel corso del 2007, gli uffici delle partecipate hanno eseguito complessivamente circa 300 azioni, mirate principalmente alle aree caratteristiche della gestione aziendale, quali l'acquisizione, la cartellazione e la notifica dei ruoli, l'operato degli ufficiali della riscossione, lo svolgimento delle procedure esecutive e cautelative, l'attività delle unità operative territoriali.

Relativamente agli esiti delle attività svolte, si segnala un soddisfacente grado di attivazione di interventi correttivi delle anomalie o carenze di controllo riscontrate, di carattere organizzativo o procedurale, nonché, dove le circostanze lo richiedevano, l'adozione di interventi disciplinari nei confronti di dipendenti e di azioni giudiziarie a tutela del patrimonio aziendale.

Normativa societaria**Inquadramento civilistico e controllo contabile**

Il bilancio delle società Agenti della Riscossione segue le norme previste dal Decreto Legislativo 87/1992, integrato dal Provvedimento Banca d'Italia 31 luglio 1992, visto il parere della Banca d'Italia del 29/1/1993 (nota n. 23026) che ha sancito l'applicabilità del D. Lgs. 87/92 alle società che svolgono servizi di riscossione dei tributi in quanto svolgenti attività finanziaria (servizio di incasso e pagamento).

Coerentemente, ai fini della redazione del bilancio individuale Equitalia S.p.A. ha adottato le norme previste dal Decreto legislativo 87/1992 in relazione alla sua qualità di holding di società finanziarie.

Le società di riscossione dei tributi non sono tenute all'utilizzo dei principi contabili internazionali in quanto, pur essendo "enti finanziari", non rientrano fra i soggetti sottoposti alla Vigilanza della Banca d'Italia ex art. 107 del D. Lgs. 385/93. Conseguentemente a tale impostazione, il bilancio della società e delle società agenti della riscossione sono redatti secondo i principi contabili nazionali.

Equitalia S.p.A., ai sensi del D. Lgs. 87/1992, è tenuta alla redazione del bilancio consolidato.

La società ha redatto per la prima volta il bilancio consolidato e pertanto il bilancio consolidato al 31 Dicembre 2007 non presenta i dati comparativi.

In ottemperanza dell'art. 2409 bis Cod. Civ. e a norma di Statuto, il controllo contabile deve essere svolto da una società di revisione, ovvero da un revisore contabile, in possesso dei requisiti prescritti dalla normativa vigente in materia.

L'assegnazione del controllo contabile e la revisione contabile del bilancio di esercizio e del bilancio consolidato di Equitalia, per gli esercizi sociali 2007 – 2008 – 2009, è stata effettuata avviando una procedura di gara negoziata ai sensi dell'art. 57, comma 2 lett. b), D. Lgs. 163/2006 e s.m.i.



Inquadramento del Gruppo ai fini fiscali**Consolidato fiscale nazionale**

Per il periodo d'imposta 2007, in presenza delle condizioni previste dall'art. 119 TUIR e relativo decreto di attuazione (partecipazione di controllo sin dall'inizio dell'esercizio, omogeneità degli esercizi delle società consolidate) e sussistendo tutte le altre condizioni previste è stata esercitata l'opzione triennale per il consolidato fiscale nazionale (TUIR art. 117 e seguenti).

Tale regime fiscale, attraverso l'accentramento del rapporto delle società del gruppo con l'Erario, consente misure di pianificazione fiscale e finanziaria e in particolare ha comportato per il 2007 l'applicazione delle specifiche norme agevolative tra cui quelle relative al regime di imponibilità dei dividendi distribuiti tra i soggetti in consolidato, all'utilizzo delle perdite di singole società a decurtazione dell'imponibile di gruppo e alla cessione di crediti d'imposta da utilizzare in compensazione IRES.

Al fine di regolamentare i rapporti tra le società partecipanti al consolidato fiscale è stato stipulato un contratto di consolidamento fiscale che indica le modalità di esercizio dell'opzione, gli obblighi della consolidante e delle consolidate con definizione dei relativi profili di responsabilità amministrativa, i criteri di ripartizione e di compensazione dei vantaggi fiscali derivanti dal trasferimento dell'imponibile, positivo o negativo, alla consolidante.

Con l'adesione al consolidato fiscale il reddito IRES del gruppo viene determinato in forma unitaria per somma algebrica degli imponibili positivi e negativi degli aderenti, inclusa la società consolidante per l'esercizio di opzione e per i due successivi (2007-2009). L'opzione per il regime di tassazione di gruppo ha comportato il trasferimento degli obblighi di versamento dell'imposta sul reddito delle società alla consolidante, cui spetta anche la redazione di una dichiarazione unica per tutte le società consolidate fiscalmente, sulla base del saldo reddituale di imponibile o di perdita fiscale indicato nelle dichiarazioni fiscali individuali. La consolidante apporta le rettifiche di consolidamento relative ai dividendi distribuiti all'interno del gruppo che beneficiano della non imponibilità totale, al pro-rata patrimoniale conseguente alla indeducibilità degli interessi passivi generati nei casi previsti dalla norma, alla eliminazione delle plusvalenze sui beni trasferiti all'interno del gruppo. Al riguardo si precisa che alcune delle agevolazioni descritte sono state limitate dalle modifiche normative introdotte in materia dalla legge finanziaria 2008.

IRAP

Le società del Gruppo sono assoggettate all'IRAP secondo le modalità previste per gli enti finanziari dall'art. 3 D.Lgs. n. 446/97, nella misura determinata dalle rispettive leggi regionali che individuano le aliquote vigenti per i diversi settori economici.

IVA

Le società del Gruppo effettuano generalmente sia operazioni imponibili che operazioni esenti ai fini dell'imposta sul valore aggiunto. Di conseguenza la maggior parte delle società applica - ai sensi dell'art. 19, comma 5 del DPR n. 633/72 - il regime di pro rata per la detraibilità dell'imposta sugli acquisti.

Al riguardo si ricorda che la legge finanziaria 2007 (comma 332 della legge 27 dicembre 2006 n. 296) aveva introdotto all'articolo 6, comma 3 della legge 13 maggio 1999 n. 133, il punto c) bis che disponeva l'esenzione IVA per le prestazioni di servizi effettuate nell'ambito di gruppi che svolgono operazioni relative alla riscossione dei tributi.

Tale esenzione è stata eliminata con Legge 24 dicembre 2007, n. 244 (Finanziaria 2008) che ha disposto la soppressione dell'intero comma terzo, a decorrere dal prossimo mese di luglio.

Normativa antiriciclaggio - D. Lgs. 231/2007

Equitalia e le società agenti della riscossione nel corso dell'anno e fino al 29 dicembre 2007, in quanto intermediari abilitati, erano sottoposte agli obblighi di identificazione, registrazione e conservazione delle informazioni (archivio unico informatico) previsti dalla normativa antiriciclaggio in vigore. A decorrere dal 29/12/2007 è entrato in vigore il nuovo Decreto Legislativo 21 novembre 2007 n. 231 - che ha dato attuazione alla direttiva comunitaria 2005/60/CE in materia di prevenzione dell'uso del sistema finanziario a scopo di riciclaggio e alla direttiva 2006/70/CE che ne reca misure di attuazione.

La nuova normativa include espressamente, all'art. 11, comma 1, lett. i, tra i soggetti intermediari finanziari destinatari dei nuovi obblighi, le società che svolgono il servizio di riscossione tributi. Ne consegue che queste sono tenute a rispettare gli obblighi di collaborazione attiva elencati nel citato decreto.

Le società agenti, pertanto, risultano destinatarie degli obblighi di collaborazione attiva elencati nel citato decreto n. 231/2007. In proposito, si segnalano di seguito gli aspetti della disciplina che principalmente coinvolgono gli agenti della riscossione.

Utilizzo del denaro contante e dei mezzi di pagamento al portatore

L'articolo 49 del decreto in oggetto ha introdotto misure restrittive ed ha abbassato la precedente soglia per l'utilizzo del denaro contante e dei titoli al portatore da 12.500 euro a 5.000 euro.

In particolare, a decorrere dal 30 aprile 2008:

- l'emissione di assegni bancari, postali e circolari in forma libera sarà consentita soltanto per importi inferiori a 5.000 euro;

- gli assegni liberi emessi, per importi inferiori a 12.500 euro, ante 30 aprile 2008 ed incassati a decorrere da tale data saranno considerati regolari;
- gli assegni emessi, a decorrere dal 30/04/2008, per importi pari o superiori a 5.000 euro senza l'indicazione del nome o della ragione sociale del beneficiario e/o la clausola di non trasferibilità, saranno pagati da banche e Poste Italiane S.p.A. con obbligo di comunicare l'irregolarità dell'assegno al Ministero dell'economia e delle finanze ai sensi dell'art. 51 comma 1 del decreto;
- i carnet di assegni già in possesso della clientela potranno essere utilizzati anche dopo il 29 aprile 2008 ma il loro utilizzo è consentito solo in forma libera per importi inferiori a 5.000 euro ovvero per importi pari o superiori a tale importo mediante l'apposizione della clausola di non trasferibilità e dell'indicazione del nome o della ragione sociale del beneficiario.

Sempre a partire dal 30 aprile 2008, diventa obbligatoria l'indicazione del codice fiscale del girante. La sua mancata indicazione rende la girata nulla e, pertanto, banche e Poste Italiane S.p.A. non dovranno effettuare il pagamento dell'assegno. La disposizione è operativa anche qualora il girante sia sprovvisto del codice fiscale.

Con riferimento agli assegni emessi all'ordine del traente, essi non sono sottoposti alla disciplina degli assegni liberi, perciò non è richiesta l'indicazione del codice fiscale del traente che gira per l'incasso il titolo e potranno essere emessi anche per importi superiori a 5.000 euro. Tali assegni, se le girate sono correttamente apposte, saranno comunque pagati da banche e Poste Italiane S.p.A.

Obblighi di collaborazione e formazione

Ai sensi dell'art. 51 del decreto, gli intermediari devono comunicare le infrazioni alle disposizioni dell'art. 49, di cui sono a conoscenza, al Ministero delle Finanze entro 30 giorni dall'avvenuta conoscenza del fatto.

È previsto, inoltre, l'obbligo di adottare adeguate misure di formazione dei dipendenti e collaboratori al fine della corretta applicazione delle disposizioni contenute nel decreto in questione.

Ai sensi dell'art. 52 comma 1 del Decreto, il collegio sindacale, l'organismo di vigilanza istituito ai sensi del decreto legislativo 8 giugno 2001 n. 231 e tutti i soggetti cui è affidato il controllo di gestione presso le società hanno l'obbligo di vigilare sulla corretta osservanza delle norme contenute nel Decreto, effettuando senza ritardo le comunicazioni di cui al successivo comma 2 relative alle infrazioni di cui siano venuti a conoscenza nell'esercizio delle proprie funzioni.

Risultati ed andamento della gestione	
CONTO ECONOMICO RICLASSIFICATO	31/12/07
1. COMMISSIONI ATTIVE	1.246.081
2. ALTRI PROVENTI DI GESTIONE	44.031
A. RICAVI TOTALI DELL'ATTIVITA' CARATTERISTICA	1.290.112
3. COMMISSIONI PASSIVE	(30.173)
4. COSTI PER SERVIZI AMMINISTRATIVI E ALTRI ONERI DI GESTIONE	(374.306)
B. TOTALE COSTI DELLA PRODUZIONE CARATTERISTICA	(404.479)
C. VALORE AGGIUNTO	885.633
5. COSTO DEL LAVORO	(471.941)
D. MARGINE OPERATIVO LORDO	413.692
6. AMMORTAMENTI IMMOBILIZZ. IMMAT. E MATERIALI	(12.470)
7. ACCANT./UTILIZZI FONDI RISCHI E ONERI	(59.753)
E. RISULTATO OPERATIVO	341.469
8. PROVENTI FINANZIARI	34.724
9. ONERI FINANZIARI	(59.825)
F1. SALDO GESTIONE FINANZIARIA	(25.102)
10. RETTIFICHE/RIPRESE DI VALORE DI ATTIVITA' FINANZIARIA	(190)
11. RETTIFICHE/RIPRESE DI VALORE SU CREDITI E ACCANT. PER GARANZIE E IMPEGNI	1.508
F. RISULTATO OPERATIVO PRIMA DELLE COMPONENTI STRAORDINARIE E DELLE IMPOSTE	317.685
12. PROVENTI E ONERI STRAORDINARI	(4.795)
G. RISULTATO PRIMA DELLE IMPOSTE	312.890
13. IMPOSTE DELL'ESERCIZIO	(164.217)
H. RISULTATO D'ESERCIZIO	148.673
14. UTILE (PERDITA) DI PERTINENZA DI TERZI	(5.404)
I. RISULTATO DOPO LE IMPOSTE	143.269
15. ACCANT./UTILIZZI FONDI RISCHI FINANZ. GENERALI	(86.500)
L. UTILE DELL'ESERCIZIO DEL GRUPPO	56.769

Il bilancio consolidato 2007 costituisce il primo bilancio del Gruppo e si presenta in linea con il risultato atteso per l'esercizio, grazie all'incremento dei ricavi netti per l'attività di riscossione in conseguenza dell'aumento dei volumi gestiti che ha compensato la riduzione dell'indennità di presidio (-65 €/mln rispetto al 2006) apportata dal D.L. 203/05. Il risultato risente dell'accantonamento a Fondo rischi finanziari generali effettuato dalla capogruppo a presidio del rischio generale d'impresa.

Gestione caratteristica

Le commissioni attive – composte da indennità di presidio, aggi, rimborsi spese e altri proventi di gestione - al netto delle commissioni passive e dei servizi amministrativi e del costo del lavoro, determinano un margine operativo lordo di 413,7 €/mln. Il risultato operativo sconta l'effetto degli ammortamenti (12,5 €/mln) e degli accantonamenti (59,8 €/mln) di competenza del periodo.

Tale risultato della gestione caratteristica (341,5 €/mln) evidenzia - fin dal primo esercizio di piena proprietà pubblica - la capacità tendenziale delle società del gruppo di efficientare la gestione.

Gestione finanziaria

Il saldo negativo della gestione finanziaria (- 25,1 €/mln) risente degli effetti dei seguenti fatti aziendali:

- erogazione alle società agenti dei finanziamenti "mismatching" relativi ai crediti per ruoli ex obbligo, che verranno rimborsati dagli enti nei tempi e con le modalità fissate dall'art. 3 del DL 203/2005, che hanno consentito il ripristino di una situazione di equilibrio finanziario;
- rinegoziazione a livello centrale delle condizioni di approvvigionamento finanziario (in particolare per l'anticipazione ex DL 79/97 di 4.600 €/mln erogata il 29/12/2006);
- finanziamento diretto prestato in via transitoria dalla capogruppo, principalmente alle società di proprietà ex privata che, per effetto della mancata erogazione del finanziamento "mismatching", presentavano particolari situazioni di fabbisogno finanziario.

Gestione straordinaria

Nel 2007 non sono presenti significative movimentazioni di partite straordinarie.

Imposte sul risultato del gruppo

L'adesione - da parte di tutte le società del gruppo - al regime di consolidato fiscale ha ottimizzato complessivamente la gestione fiscale (ad es. per la detassazione dei dividendi e la recuperabilità immediata delle perdite fiscali ai fini IRES) nonostante l'incremento della base imponibile per effetto dei migliori risultati conseguiti, delle modifiche normative intervenute nell'anno e di accantonamenti ritenuti non deducibili.

Patrimonializzazione degli utili conseguiti

Come previsto dal piano industriale, si osserva che gli utili conseguiti nel 2007 sono destinati ad incrementare il coefficiente di patrimonializzazione delle società del Gruppo.

Inoltre, per poter affrontare con maggiore solidità i prossimi esercizi e fronteggiare i rischi generali derivanti dall'attività di riscossione, la capogruppo ha effettuato un accantonamento di 87,5 €/mln al fondo rischi finanziari generali.

Stato patrimoniale riclassificato

ATTIVO		PASSIVO		DIFFERENZA
DESCRIZIONE	31/12/07	DESCRIZIONE	31/12/07	
ATTIVO IMMOBILIZZATO	2.031.026	PATRIMONIO NETTO E PASSIVO IMMOBILIZZATO	1.958.417	(72.609)
IMMOBILIZZAZIONI MATERIALI	24.299	PATRIMONIO NETTO	321.939	-
IMMOBILIZZAZIONI IMMATERIALI	13.289	CAPITALE PROPRIO	150.000	-
PARTECIPAZIONI IN IMPRESE NON DEL GRUPPO	648	RISERVE E SOVRAPPREZZI	27.055	-
CREDITI VERSO LA CLIENTELA IMM.	1.968.130	FONDO RISCHI FINANZIARI	87.500	-
IMPIEGHI FINANZIARI IMMOBILIZZATI	23.912	UTILI (PERDITE) PORTATI A NUOVO	614	-
CREDITI VERSO ENTI CREDITIZI IMM.	748	UTILE (PERDITA) D'ESERCIZIO	56.769	-
		PASSIVO IMMOBILIZZATO	1.636.479	(394.548)
		PATRIMONIO DI PERTINENZA DI TERZI	10.155	-
		FONDO TFR	14.125	-
		FONDI PER RISCHI ED ONERI	322.306	-
		DEBITI VERSO ENTI CREDITIZI IMM.	1.289.893	-
		DEBITI VERSO ENTI FINANZIARI IMM.	-	-
ATTIVO CORRENTE	3.361.750	PASSIVO CORRENTE	3.434.358	72.609
IMPIEGHI FINANZIARI CORRENTI	79	ALTRE PASSIVITA'	449.077	-
RATEI E RISCOINTI	5.283	DEBITI VERSO ENTI CREDITIZI	459.226	-
CREDITI VERSO ENTI CREDITIZI CORR.	1.314.446	DEBITI VERSO ENTI FINANZIARI CORR.	-	-
CREDITI VERSO LA CLIENTELA CORR.	1.592.179	DEBITI VERSO LA CLIENTELA	2.524.795	-
ALTRE ATTIVITA'	314.853	RATEI E RISCOINTI PASSIVI	624	-
DISPONIBILITA' LIQUIDE	134.910	DIFFERENZE NEGATIVE DI CONSOLIDAMENTO	636	-
DIFFERENZE POSITIVE DI CONSOLIDAMENTO	-		-	-
TOTALE	5.392.776	TOTALE	5.392.776	

Fatti di rilievo avvenuti dopo la chiusura dell'esercizio**Operazioni societarie****Acquisizioni per incrementare la quota di controllo**

Nel mese di aprile 2008 è stata acquistata da Intesa Sanpaolo l'ultima tranche residua - pari al 15,004% del capitale sociale - della partecipazione azionaria in Equitalia Polis. Inoltre è stato acquisito lo 0,034% di Equitalia Matera, portando la percentuale di possesso oltre il 99,90%.

Operazioni aggregazione e regionalizzazione delle società del gruppo

Con decorrenza 1° luglio 2008 avranno efficacia 5 operazioni di fusione per incorporazione e due cessioni di ramo d'azienda:

- in Lombardia: Fusione di Equitalia Como Lecco e Sondrio in Equitalia Esatri;
- in Emilia Romagna: fusione per incorporazione di Equitalia Piacenza in Equitalia Parma e Reggio (nuova denominazione Equitalia Emilia Nord) e fusione per incorporazione di Equitalia Ravenna in Equitalia Cefori (nuova denominazione Equitalia Romagna);
- nelle Marche: fusione per incorporazione di Equitalia Marche 2 in Equitalia Marche 1 (nuova denominazione Equitalia Marche);
- in Basilicata: fusione per incorporazione di Equitalia Potenza in Equitalia Matera (nuova denominazione Equitalia Basilicata);
- in Toscana: cessione del ramo d'azienda relativo all'ambito di Prato da Equitalia Polis a Equitalia Get;
- in Trentino Alto Adige: cessione del ramo d'azienda relativo all'ambito di Trento da Equitalia Nomos a Equitalia Alto Adige (nuova denominazione Equitalia Trentino Alto Adige);

Costituzione di Equitalia Giustizia

Il comma 367 dell'art. 1 della finanziaria 2008 ha disposto - entro centoventi giorni dalla data di entrata in vigore della legge - la costituzione di una società, interamente partecipata da Equitalia S.p.A., per la gestione delle "spese di giustizia", che - con riferimento alle spese e alle pene pecuniarie previste dal D.P.R. 30 maggio 2002, n. 115 conseguenti ai provvedimenti passati in giudicato o divenuti definitivi a decorrere dal 1/1/2008 - stipulerà con il Ministero della giustizia una o più convenzioni per la gestione del credito mediante:

- a) acquisizione dei dati anagrafici del debitore e supporto all'attività di quantificazione del credito effettuata dall'ufficio competente;

- b) notificazione del debitore di un invito al pagamento entro un mese dal passaggio in giudicato o dalla definitività del provvedimento da cui sorge l'obbligo o dalla cessazione dell'espiazione della pena in istituto;
- c) iscrizione a ruolo del credito, scaduto inutilmente il termine per l'adempimento spontaneo.

E' così stata costituita il 24/04/2008 la società denominata "Equitalia Giustizia S.p.A.", con sede nel Comune di Roma e un capitale di euro 5.000.000, avente ad oggetto sociale principale la gestione dei crediti previsti dal citato DPR 115/2002 e lo svolgimento delle attività indicate dall'art. 1, comma 367, della Legge 24 dicembre 2007 n. 244 nonché di ogni ulteriore attività propedeutica o accessoria. La società può inoltre svolgere, su incarico del Ministero della Giustizia, altre attività strumentali ai sensi dell'art. 1, comma 369, della L. 244/2007, nonché può compiere, in via strumentale, per il raggiungimento dell'oggetto sociale, tutte le operazioni mobiliari, immobiliari, commerciali, industriali e finanziarie ritenute utili e/o opportune, ed assumere, non a scopo di collocamento, partecipazioni e interessenze in altre società, imprese ed enti costituiti o da costituire.

La società per i primi mesi di attività beneficerà della disponibilità della sede, dei servizi e del personale in avvalimento assicurati dalla holding Equitalia S.p.A. sulla base di specifica Convenzione stipulata nel mese di maggio 2008 sulla scorta di quanto già avvenuto per la stessa Equitalia S.p.A. (allora Riscossione S.p.A.) che si è avvalsa per le attività di start up dei dipendenti, della logistica e dei servizi prestati dall'Agenzia delle Entrate.

Con il perfezionamento delle operazioni straordinarie di cui sopra, al 1° luglio 2008, il gruppo Equitalia risulterà composto, oltre alla holding, Equitalia Servizi ed Equitalia Giustizia, da 26 società Agenti della Riscossione, per un totale di 29 società.

Rinnovo del CCNL

Dopo un complesso e articolato confronto negoziale con le segreterie nazionali delle OO.SS., è stato firmato il verbale di rinnovo del contratto di lavoro di tutti i dipendenti del settore della riscossione.

La trattativa, che riguarda circa 10 mila dipendenti, è stata conclusa da Equitalia S.p.A. e Riscossione Sicilia S.p.A. Il rinnovo del CCNL deve considerarsi di assoluta rilevanza in quanto definisce, per la prima volta, una nuova area destinata a regolamentare con autonomia negoziale gli aspetti economici e normativi dei lavoratori dell'Agente della riscossione, nello spirito di quanto già concordato con le OO.SS. in sede di stipula del "Protocollo" del 28 febbraio scorso.

Tra gli aspetti innovativi del nuovo contratto si segnalano in particolare:

- la rimodulazione degli orari di lavoro (40 ore disponibili per le aziende) ed ampliamento dell'apertura al pubblico degli sportelli, in linea con le esigenze di flessibilità e di incremento della qualità dei servizi ai cittadini ed alle imprese. In ragione di ciò, l'adibizione individuale allo sportello degli operatori è stata incrementata. Le predette estensioni dell'orario di sportello, così come delle adibizioni individuali, rendono inoltre estremamente agevole le aperture degli sportelli con maggiore flessibilità, inclusa la giornata del sabato. Le OO.SS. inoltre, hanno preso l'impegno di superare le anomalie ancora esistenti in materia di rientri pomeridiani qualora non rimodulati su 5 a settimana ed estensioni oltre l'orario standard;
- la rivisitazione della procedura di conciliazione ed arbitrato, con la creazione di una commissione di conciliazione unica paritetica con rappresentanti dei lavoratori e datoriali (inclusa Riscossione Sicilia) per lo snellimento e la velocizzazione della composizione delle vertenze, con un'attesa riduzione del costo del contenzioso per l'Azienda;
- il raggiungimento di un'intesa finalizzata a addivenire alla stipula di un accordo sulle agibilità sindacali, relativamente a costituzione delle Rappresentanze Sindacali in ambito aziendale e relativa fruizione dei permessi. Sarà anche verificata la persistenza e l'attualità delle intese in materia di elezione dei Rappresentanti dei Lavoratori per la sicurezza.

Inoltre, è stato concordato con le OO.SS. di tenere apposite sessioni di incontri finalizzati a rivisitare criteri e modalità di espletamento delle attività di notifica, soprattutto con riferimento a quelle di supporto tecnico-funzionale, con obiettivo di incrementarne la qualità e l'efficienza delle stesse.

Contratto di servizi informatici intragruppo

Per l'approvvigionamento e la gestione dei servizi di consulenza organizzativa e dei servizi informatici delle società del gruppo Equitalia si è reso necessario realizzare un processo di gestione in forma aggregata per conseguire risparmi in termini di economie di scala ottenibili e per un miglioramento della qualità degli approvvigionamenti per pertinenza merceologica, corretta applicazione degli istituti economico-giuridici, uniformazione degli ordini di acquisto e delle procedure.

Al contempo, è stato necessario prevedere e disciplinare le procedure per il ribaltamento dei costi sostenuti direttamente dalla Capogruppo in quanto delegata a compiere gli acquisti nell'interesse delle società del Gruppo Equitalia, secondo quanto previsto dall'art. 33, comma 3, D.Lgs. 12 aprile 2006, n. 163, in ragione di criteri obiettivi definiti tra le parti, al fine di non gravare la stessa Capogruppo di oneri impropri.

In tale contesto generale è in corso la costituzione e la gestione in forma aggregata del sistema informativo unico della riscossione a cura di Sogei, fornitore individuato in relazione alla natura di unicità del sistema per la fiscalità, al fine di consentire maggiore efficienza e funzionalità del sistema anche sotto il profilo della

interoperabilità tra i diversi ambiti di competenza territoriale. Nondimeno per il nuovo sistema Equitalia S.p.A., nell'esercizio dei propri poteri di indirizzo e coordinamento del gruppo, intende accollarsi i relativi oneri, mantenendo la titolarità del sistema, salvo prevedere un canone d'uso a carico degli agenti, in relazione all'uso effettivo del sistema durante il periodo di esercizio.

Quindi nell'ottica di un gruppo unico diretto e coordinato da Equitalia S.p.A. - anche in relazione alle funzioni istituzionali attribuite dalla legge nazionale e nella prospettiva di una riorganizzazione territoriale degli ambiti di competenza degli agenti - appare necessario ed indispensabile che la contrattazione con gli attuali fornitori dei servizi informatici strumentali all'esercizio dell'attività di riscossione e con Sogei S.p.A. per la realizzazione del nuovo Sistema della riscossione, nonché la gestione dei relativi contratti vengano svolte direttamente da un unico soggetto, munito dei necessari poteri per impegnare la volontà delle Società partecipate.

Al fine di consentire la diretta e concreta gestione di questo complesso processo da parte di Equitalia S.p.A. a livello unitario, nei primi mesi del 2008, in tempi diversi, tutte le società del gruppo Equitalia hanno conferito alla Capogruppo un mandato senza rappresentanza ex art. 1705 Cod. Civ., avente ad oggetto:

- la stipula di nuovi contratti (con contemporanea risoluzione dei contratti già in essere) con gli attuali fornitori per la prestazione dei servizi informatici connessi alla riscossione fino alla realizzazione ed implementazione del sistema della riscossione da parte di Sogei S.p.A. con gestione diretta ed unitaria dei detti contratti da parte di Equitalia S.p.A.;
- la stipula di uno o più contratti esecutivi nell'ambito del Contratto Quadro stipulato in data 23 dicembre 2005 tra il Dipartimento per le Politiche Fiscali e Sogei S.p.A. per la realizzazione del nuovo Sistema informativo della riscossione nell'ambito del Sistema informativo della fiscalità e la loro gestione diretta ed unitaria con l'attribuzione dei relativi costi secondo criteri di carattere oggettivo;
- la stipula di uno o più contratti per l'acquisto di servizi di consulenza organizzativa e di servizi informatici strumentali alle normali attività del Gruppo e la loro gestione con l'attribuzione dei costi secondo criteri di carattere oggettivo.

Per mantenere un carattere partecipativo per la corretta esecuzione di tale mandato è stata prevista la costituzione di un "Comitato per l'informatica di gruppo", che definisca e curi:

- la pianificazione di attività/acquisti relativamente ai servizi di consulenza organizzativa ed ai servizi informatici ed in particolare la definizione dei fabbisogni complessivi del gruppo all'esito delle relative attività istruttorie condotte da Equitalia S.p.A. con ciascuna delle Società controllate;
- il monitoraggio delle attività e delle forniture in corso di erogazione da parte dei terzi;
- la definizione dei criteri obiettivi per il ribaltamento dei costi sostenuti dalla mandataria.

Accordo Quadro con Poste S.p.a.

In data 17 aprile 2008 è stato sottoscritto l'Accordo per la postalizzazione dei documenti degli agenti della Riscossione tra Equitalia e Poste Italiane, in vigore dal 1 giugno 2008, con cui si determinano importanti agevolazioni per la spedizione dei documenti inerenti l'attività istituzionale dell'Agente della Riscossione. Peraltro è stata riconosciuta la vigenza del precedente regime negoziale a tutto il 31 maggio 2008, senza pagamento di alcuna integrazione per le spedizioni perfezionate nel periodo non coperto dall'accordo.

Le principali agevolazioni e linee di sviluppo del servizio previste dall'accordo sono di seguito riepilogate:

- riduzione dei corrispettivi dovuti per la postalizzazione delle raccomandate;
- tariffazione separata dei servizi aggiuntivi di rendicontazione elettronica degli esiti di notifica;
- fatturazione mensile per ciascun A.d.R., con dettaglio delle spedizioni effettuate e termine per il pagamento entro 45 giorni dalla data di emissione della fattura;
- rendicontazione per commessa e creazione di un sistema di misurazione dei livelli di servizio resi;
- istituzione di penali per mancato/ritardato rispetto dei livelli di servizio su postalizzazione o rendicontazioni elettroniche e cartacee;
- meccanizzabilità del prodotto e attivazione del servizio telematico per la rendicontazione degli esiti.

Convenzione con Agenzia delle Entrate

Nel mese di maggio 2008 è stata stipulata la Convenzione 2008-2010 tra Agenzia delle Entrate ed Equitalia S.p.A.. Gli obiettivi strategici previsti sono quelli di garantire l'incremento dei volumi della riscossione da ruoli erariali, migliorare il rapporto con i contribuenti, realizzare il progetto di riorganizzazione complessiva di Equitalia, assicurare il contenimento dei costi di gestione e un contrasto più efficace dell'evasione fiscale.

La convenzione indica per il 2008 una riscossione da ruoli non inferiore a 2,8 miliardi di euro, cifra destinata a crescere ad almeno 3,2 miliardi nel 2009. Sono previsti monitoraggi e scambi di informazioni periodici tra Agenzia delle Entrate ed Equitalia (analisi dell'andamento delle riscossioni, ottimizzazione della rete degli sportelli, stato di avanzamento dei nuovi sistemi informativi, etc.), finalizzati al miglioramento delle azioni di prevenzione e contrasto all'evasione e alla verifica dei risultati conseguiti. Tra gli obiettivi anche l'incremento del tasso di adempimento spontaneo delle obbligazioni tributarie grazie a uno stretto ed efficace sinergia tra l'attività di accertamento e quella di riscossione coattiva.

Nel corso del triennio di applicazione proseguirà la realizzazione del progetto strategico di riorganizzazione complessiva dell'assetto societario del gruppo Equitalia, con l'obiettivo di assicurare il superamento della iniziale articolazione in una molteplicità di società operative, attraverso la loro progressiva aggregazione verso una dimensione regionale.

Evoluzione prevedibile della gestione**Remunerazione del servizio di riscossione**

Il gruppo, per lo svolgimento dell'attività di riscossione dei ruoli erariali, è remunerato con un compenso fisso (c.d. indennità di presidio) che per l'anno 2007 è stato quantificato nel Bilancio dello Stato (capitoli 3555 e 3565) in 405 Euro/milioni, con una riduzione di 65 Euro/milioni rispetto all'esercizio 2006 (- 14%) in applicazione del comma 21 dell'art. 3 del D.L. 203/2005.

Per l'anno 2008 l'ammontare previsto dei costi a carico dello Stato è pari a 310 milioni, con un risparmio pari a 95 milioni (- 23%) rispetto all'anno precedente. In sintesi, nell'arco di soli due anni, dal 2006 al 2008, la riduzione dei costi a carico dello Stato ammonta complessivamente a 160 milioni di euro (-34%).

A partire dall'esercizio 2009, come previsto dal citato decreto, la remunerazione dell'attività di riscossione erariale sarà assicurata esclusivamente con un aggio sulle somme iscritte a ruolo riscosse. Infatti, l'art. 2 del D.L. 3 ottobre 2006, n.262 dispone il trasferimento di una quota significativa dell'aggio sul debitore che mediamente deve il 4,65% per pagamenti entro la scadenza della cartella, l'8% dopo la scadenza.

Conseguentemente il costo complessivo a carico dello Stato per aggio - determinato a livello medio nazionale in misura pari al 3,35% delle somme riscosse entro la scadenza della cartella di pagamento e non più applicabile alle riscossioni oltre la scadenza - può essere ad oggi quantificato, sulla base delle stime di piano, in circa 60 milioni di euro per l'intero anno per l'intero Gruppo, con un risparmio di circa 250 milioni (-81%) rispetto al 2008.

Pertanto il confronto con il periodo ante riforma del sistema della riscossione evidenzia una differenza di circa 410 milioni di euro (-87%) tra i costi sostenuti dallo Stato nel 2006 (470 milioni) e il corrispondente valore stimato per il 2009 (60 milioni).

Costi a carico dello Stato	Importi per esercizio di competenza	Differenza con l'esercizio precedente	Differenza in % con l'esercizio precedente
Indennità di presidio - 2006	470.000	-	
Indennità di presidio - 2007	405.000	65.000	14%
Indennità di presidio - 2008	310.000	95.000	23%
Aggi a carico - 2009 (stima)	60.000	250.000	81%

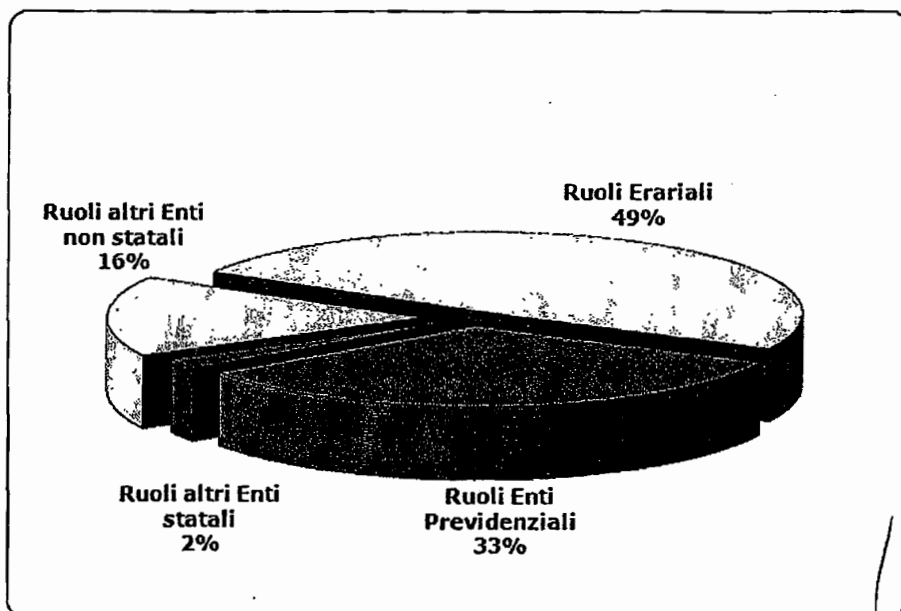
Nell'ottica di efficientamento complessivo del sistema - non più teso, come in passato, esclusivamente a massimizzare gli utili da distribuire - sono state oggetto di revisione anche le quote di remunerazione a carico degli Enti previdenziali (INPS e INAIL), mediante regole sostanzialmente analoghe a quelle sopra illustrate per l'Erario determinando una significativa riduzione rispetto alla situazione precedente alla riforma del sistema di riscossione. Nel 2006 il costo complessivamente sostenuto dagli Enti previdenziali per la remunerazione del servizio di riscossione coattiva è risultato pari a circa 110 milioni di euro. A partire dal 2007 tale ammontare si riduce di oltre il 50% per effetto del citato meccanismo previsto dal D.L. 3 ottobre 2006, n. 262 di trasferimento sui debitori di una quota significativa dell'aggio sulle somme iscritte a ruolo riscosse.

Avanzamento della riscossione da ruoli al 30 aprile 2008

L'andamento della riscossione da ruolo nel primo quadrimestre del 2008 è analizzato nelle tabelle e nei grafici che seguono.

(Valori espressi in euro/milioni)

Totale somme riscosse	Ruoli Erariali	Ruoli Enti Previdenziali	Ruoli altri Enti statali	Ruoli altri Enti non statali
2.254,8	1.106,1	738,7	46,5	363,5



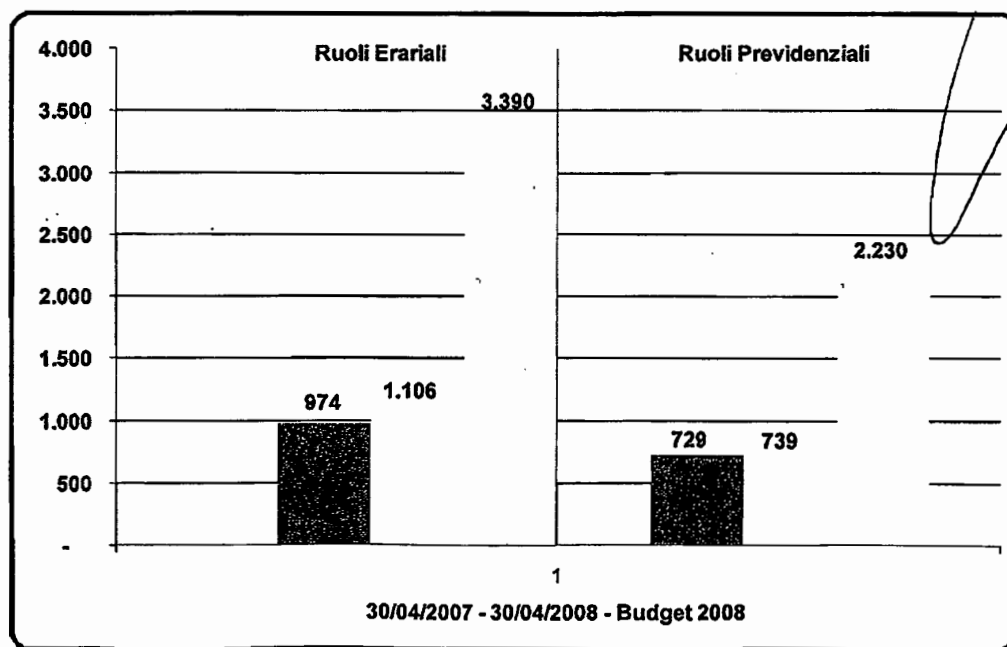
[Handwritten signature]

[Handwritten signature]

Nel primo quadrimestre il livello di conseguimento degli obiettivi mostra un avanzamento delle attività di incasso in linea con i risultati attesi per fine anno e in leggero incremento rispetto a quanto riscosso nello stesso periodo del 2007.

(valori espressi in €/milioni)

	Budget operativo 2008	Livello di conseguimento al 30 aprile 2008	
		valore assoluto	%
Ruoli erariali (Agenzie Entrate e Dogane)	3.390	1.106,1	32,6%
Ruoli previdenziali (INPS-INAIL)	2.230	738,7	33,1%
TOTALE	5.620	1.844,8	32,8%

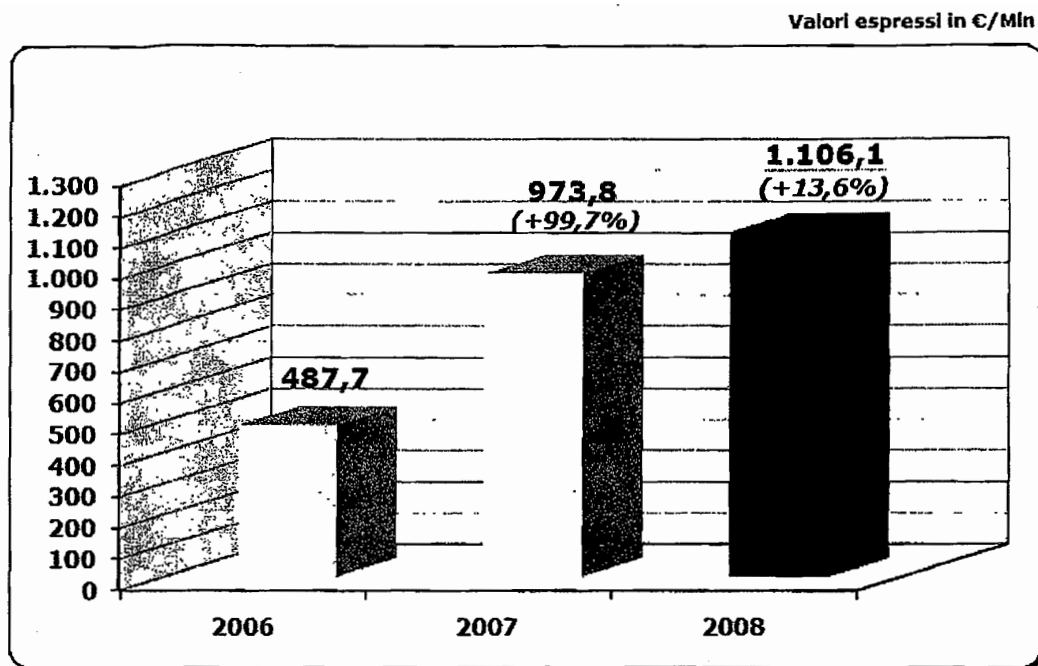


Segue la tabella di ripartizione territoriale del dato.

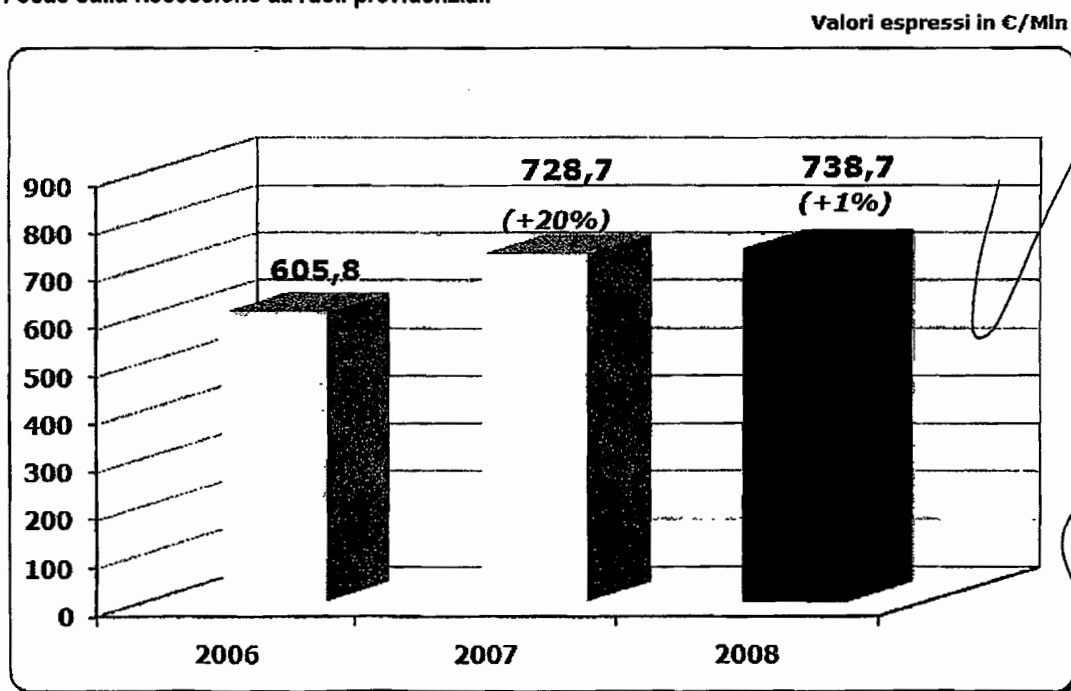
Riscossione ruoli Erariali ed Enti previdenziali	(importi in €/mln)				
	Consuntivo al 30/04/2003	Consuntivo al 30/04/2007	Budget operativo 2008	Differenza su 2007 %	Avanzamento su budget operativo %
LOMBARDIA	398,4	334,8	1.176,2	19,0%	33,9%
LAZIO	225,5	179,0	678,1	25,9%	33,3%
CAMPANIA	174,5	152,5	493,2	14,4%	35,4%
PIEMONTE	152,6	167,8	471,3	-9,0%	32,4%
EMILIA ROMAGNA	147,8	136,6	457,8	8,2%	32,3%
TOSCANA	141,1	131,7	452,8	7,2%	31,2%
VENETO	129,8	148,8	469,3	-12,7%	27,7%
PUGLIA	104,6	89,1	300,8	17,4%	34,8%
LIGURIA	56,8	67,9	189,8	-16,3%	29,9%
SARDEGNA	50,9	46,6	157,0	9,3%	32,4%
CALABRIA	48,2	35,9	120,0	34,5%	40,2%
ABRUZZO	45,7	39,8	147,4	14,9%	31,0%
MARCHE	44,0	46,7	142,7	-5,9%	30,8%
FRIULI VENEZIA GIULIA	33,2	39,6	122,3	-16,1%	27,1%
UMBRIA	26,7	27,8	84,0	-4,1%	31,7%
BASILICATA	23,3	14,9	52,2	56,6%	44,6%
TRENTINO	13,5	16,8	25,9	-19,8%	52,1%
MOLISE	13,5	8,5	25,2	59,0%	53,4%
ALTO ADIGE	10,3	13,1	38,2	-21,9%	26,9%
VALLE D'AOSTA	4,3	4,6	15,9	-6,3%	27,2%
Totale EQUITALIA	1.844,8	1.702,5	5.620,0	8,4%	32,8%

Di seguito è rappresentato l'andamento della riscossione dei ruoli erariali e previdenziali nel primo quadrimestre del triennio 2006/2008 che evidenzia un notevole incremento tra il 2006 e il 2007 e una conferma del trend positivo nel 2008.

Focus sulla riscossione da ruoli erariali



Focus sulla riscossione da ruoli previdenziali



Con riferimento alle riscossioni da soggetti con morosità rilevanti si evidenzia che queste rappresentano in media oltre l'11% degli incassi totali del periodo.

Riscossioni per importi superiori a € 500.000

(Valori espressi in euro/milioni)

	Toale Riscossioni gennaio-aprile 2008	Totale Riscossioni >500.000 € (204 posizioni)	% sul totale
Ruoli erariali (Agenzia Entrate e Dogane)	€ 1.106,1	€ 178,8	16,2%
Ruoli previdenziali (INPS -INAIL)	€ 738,7	€ 57,5	7,8%
Ruoli altri Enti statali	€ 46,5	€ 5,5	11,8%
Ruoli Enti non statali	€ 363,5	€ 14,7	4,0%
TOTALE EQUITALIA	€ 2.254,8	€ 256,5	11,4%

Andamento delle procedure esecutive e cautelari gennaio – aprile 2008

Procedure esecutive e cautelari Gennaio - Aprile 2008 - per Regione	Solleciti di pagamento	Preavvisi di fermo amministrativo	Iscrizioni di fermo amministrativo	Iscrizioni ipotecarie	Pignoramenti mobiliari	Pignoramenti presso terzi	Pignoramenti immobiliari e di beni mobili registrati	Istanze di insinuazione in procedure concorsuali	Totale Procedure
LAZIO	184.500	48.084	54.317	4.253	111	1.299	44	2.316	294.924
CAMPANIA	91.389	82.602	59.590	3.758	3.352	4.922	258	2.904	248.775
TOSCANA	63.377	86.409	19.282	2.596	1.156	2.017	372	1.641	176.850
EMILIA ROMAGNA	56.247	54.642	52.055	3.051	634	3.785	207	1.745	172.367
LOMBARDIA	54.993	43.514	8.208	2.895	6.898	2.030	285	3.564	121.547
VENETO	51.822	33.309	18.772	2.023	961	1.873	201	1.761	105.720
PUGLIA	69.209	14.461	10.079	2.142	712	889	631	1.881	100.004
CALABRIA	31.454	7.743	5.965	1.029	209	929	53	428	47.810
UMBRIA	16.073	1.308	19.713	1.269	23	308	3	189	38.866
LIGURIA	15.200	12.470	4.000	691	868	1.066	232	759	35.286
PIEMONTE	11.314	9.798	5.188	2.189	378	651	78	1.711	31.307
MARCHE	13.948	2.199	10.676	1.185	386	928	527	1.251	31.101
ABRUZZO	8.189	10.864	5.197	402	522	463	6	218	25.860
SARDEGNA	161	40	17.891	874	285	1.753	14	924	21.942
FRIULI VENEZIA GIULIA	11.957	3.329	2.601	478	141	513	63	565	19.647
ALTO ADIGE	11.158	1.179	828	209	42	411	34	222	34.083
BASILICATA	7.924	51	2.689	1.175	581	445	6	394	13.265
TRENTINO	4.176	1.152	692	128	17	124	17	155	6.461
VALLE D'AOSTA	3.737	1.132	390	639	91	204	30	161	6.394
VALLE D'AOSTA	3.340	567	170	185	1	6	2	90	4.361
TOTALE EQUIVALIA	718.128	414.853	293.303	31.171	16.568	24.615	3.063	22.859	1.516.560

Altre informazioni**Attività di ricerca e sviluppo**

Il Gruppo non sostiene spese per attività di ricerca e sviluppo.

Informazioni sulle azioni proprie possedute dalle società del Gruppo

Non esistono in portafoglio azioni proprie, né azioni di società controllanti possedute dalle società incluse nel consolidamento del gruppo, anche per il tramite di società fiduciaria o per interposta persona - né titoli della specie sono state acquistati e/o alienati dalle società nel corso dell'esercizio.

Alle fenu

Am: [signature]

[signature]

[signature]



KPMG S.p.A.
Revisione e organizzazione contabile
Via Ettore Petrolini, 2
00197 ROMA RM

Telefono 06 80961.1
Telefax 06 8077475
e-mail it-fmauditaly@kpmg.it

Relazione della società di revisione ai sensi dell'art. 2409-ter del Codice Civile

Agli Azionisti della
Equitalia S.p.A.

- 1 Abbiamo svolto la revisione contabile del bilancio consolidato della Equitalia S.p.A. e sue controllate (Gruppo Equitalia) chiuso al 31 dicembre 2007. La responsabilità della redazione del bilancio compete agli amministratori della Equitalia S.p.A.. E' nostra la responsabilità del giudizio professionale espresso sul bilancio e basato sulla revisione contabile.
- 2 Il nostro esame è stato condotto secondo gli statuiti principi di revisione. In conformità ai predetti principi, la revisione è stata pianificata e svolta al fine di acquisire ogni elemento necessario per accertare se il bilancio consolidato sia viziato da errori significativi e se risultati, nel suo complesso, attendibile. Il procedimento di revisione comprende l'esame, sulla base di verifiche a campione, degli elementi probativi a supporto dei saldi e delle informazioni contenuti nel bilancio, nonché la valutazione dell'adeguatezza e della correttezza dei criteri contabili utilizzati e della ragionevolezza delle stime effettuate dagli amministratori. Riteniamo che il lavoro svolto fornisca una ragionevole base per l'espressione del nostro giudizio professionale. La responsabilità dei lavori di revisione contabile dei bilanci di alcune società controllate, che rappresentano il 27,9% dell'attivo consolidato ed il 32,8% dei ricavi consolidati, è di altri revisori.

La società ha redatto per la prima volta il bilancio consolidato e, pertanto, lo stesso non presenta i dati comparativi dell'esercizio precedente.
- 3 A nostro giudizio, il bilancio consolidato del Gruppo Equitalia al 31 dicembre 2007 è conforme alle norme che ne disciplinano i criteri di redazione; esso pertanto è redatto con chiarezza e rappresenta in modo veritiero e corretto la situazione patrimoniale e finanziaria e il risultato economico del Gruppo.

4 Si riportano i seguenti richiami d'informativa:

- 4.1 Gli Amministratori, nella nota integrativa, indicano che presso alcune società del Gruppo, relativamente alla voce Crediti Verso la Clientela, è in corso un'attività di riscontro dei saldi contabili con gli archivi gestionali relativamente ai crediti per ruoli ante riforma ed ai crediti per diritti ante e post riforma, su un ammontare rispettivamente di circa euro 377 milioni e di circa euro 141 milioni.
Gli Amministratori segnalano inoltre che nella voce Debiti Verso la Clientela, per la società controllata Equitalia Gerit S.p.A., è iscritta una posta trasferita dal Venditore, a seguito della cessione del ramo d'azienda, e non inventariata pari a circa euro 163 milioni per la quale è stato costituito un apposito gruppo di lavoro congiunto finalizzato



Gruppo Equitalia
Relazione della società di revisione
31 dicembre 2007

alla sua analisi. Nel corso del 2008 sono proseguite le attività di completamento di tale analisi che consentirà di delineare le azioni utili all'eventuale riclassificazione contabile di tale saldo.

Gli Amministratori evidenziano che le eventuali sopravvenienze passive o insussistenze passive o minusvalenze che dovessero rilevarsi al completamento di tali attività di riscontro e di analisi risulterebbero comunque oggetto di indennizzo, tenuto conto della clausola di garanzia prevista dai relativi contratti di cessione.



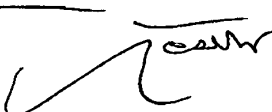
- 4.2 Gli Amministratori nella nota integrativa indicano il contenzioso relativo alla società controllata Equitalia Polis S.p.A.. In particolare segnalano l'esistenza di contenziosi per i quali la società è citata quale responsabile civile, contenziosi per cause di risarcimento del danno per irregolare attività di riscossione e contenziosi per cause significative di opposizione avverso provvedimenti di diniego di rimborso e di diniego di discarico. Nell'ambito delle cause di opposizione avverso provvedimenti di diniego di rimborso e di diniego di discarico, gli Amministratori hanno evidenziato la riduzione da circa euro 19,2 milioni a circa euro 15,2 milioni dell'importo del fermo amministrativo avente ad oggetto il compenso dovuto a Equitalia Polis S.p.A. a titolo di remunerazione per lo svolgimento del servizio di riscossione per i primi nove mesi del 2006. Equitalia Polis S.p.A. ha ricevuto inoltre un invito al pagamento di circa euro 180 milioni da parte della Direzione Centrale dell'Agenzia delle Entrate successivamente sospeso su ordinanza della Corte dei Conti dell'Emilia Romagna. Gli Amministratori precisano che il meccanismo delle garanzie contrattuali a carico del Venditore connesse al contratto di cessione di Equitalia Polis S.p.A. pone a carico del Venditore eventuali rischi connessi all'evoluzione di tutto il contenzioso.
- 4.3 Come indicato dagli Amministratori nella nota integrativa è stato effettuato un accantonamento alla voce Fondo Rischi e Oneri – altri fondi, pari a 44 milioni di euro, a fronte dei rischi della società controllata Equitalia Gerit S.p.A.. In particolare, l'accantonamento si è reso necessario a fronte del rischio sulle cartelle con termine di notifica risultato scaduto a partire dal 1° settembre 2007. Gli Amministratori informano, altresì, che è emersa l'esistenza di analoghe problematiche per il periodo antecedente per il quale la società ha ritenuto il rischio remoto, anche in quanto presidiato dai meccanismi di garanzia contrattuale. Per tale periodo, pertanto non si è provveduto ad effettuare alcun accantonamento.
- 4.4 Come indicato dagli amministratori nella nota integrativa, la Società Capogruppo ha iscritto un accantonamento di euro 87,5 milioni alla voce Fondi per Rischi Finanziari Generali, a fronte del rischio generale d'impresa.

Roma, 24 giugno 2008

KPMG S.p.A.

Marco Fabio Capitano

Marco Fabio Capitano
Socio

II - Stato Patrimoniale e Conto Economico**Stato Patrimoniale****Attivo**

	€/000
10 CASSA E DISPONIBILITA'	134.910
20 CREDITI VERSO ENTI CREDITIZI	1.315.194
a) a vista	1.269.552
b) altri crediti	45.642
30 CREDITI VERSO ENTI FINANZIARI	-
a) a vista	-
b) altri crediti	-
40 CREDITI VERSO LA CLIENTELA	3.560.309
50 OBBLIGAZIONI E ALTRI TITOLI A REDDITO FISSO	23.913
a) di emittenti pubblici	589
b) di enti creditizi	23.323
c) di enti finanziari	-
di cui:	
- titoli propri	-
d) di altri emittenti	-
60 AZIONI, QUOTE E ALTRI TITOLI A REDDITO VARIABILE	78
70 PARTECIPAZIONI IN IMPRESE NON DEL GRUPPO	648
a) valutate al patrimonio netto	-
b) altre	648
80 PARTECIPAZIONI IN IMPRESE DEL GRUPPO	0
a) valutate al patrimonio netto	-
b) altre	0
90 DIFFERENZE POSITIVE DI CONSOLIDAMENTO	-
100 DIFFERENZE POSITIVE DI PATRIMONIO NETTO	-
110 IMMOBILIZZAZIONI IMMATERIALI	13.289
di cui:	
- costi di impianto	563
- avviamento	30
120 IMMOBILIZZAZIONI MATERIALI	24.299
130 CAPITALE SOTTOSCRITTO NON VERSATO	-
di cui:	
- capitale richiamato	-
140 AZIONI O QUOTE PROPRIE	-
150 ALTRE ATTIVITA'	314.853
160 RATEI E RISCONTI ATTIVI	5.283
a) ratei attivi	1.863
b) risonanti attivi	3.420
TOTALE ATTIVO	5.392.776





Passivo

	€/000
10 DEBITI VERSO ENTI CREDITIZI	1.749.119
a) a vista	291.046
b) a termine o con preavviso	1.458.073
20 DEBITI VERSO ENTI FINANZIARI	-
a) a vista	-
b) a termine o con preavviso	-
30 DEBITI VERSO CLIENTELA	2.524.795
a) a vista	107.302
b) a termine o con preavviso	2.417.494
40 DEBITI RAPPRESENTATI DA TITOLI	-
a) obbligazioni	-
b) altri titoli	-
50 ALTRE PASSIVITA'	449.077
60 RATEI E RISCONTI PASSIVI	624
a) ratei passivi	292
b) risconti passivi	332
70 TRATTAMENTO DI FINE RAPPORTO DI LAVORO SUBORDINATO	14.125
80 FONDI PER RISCHI ED ONERI	317.604
a) fondi di quiescenza e per obblighi simili	4.258
b) fondi imposte e tasse	163.617
c) fondo di consolidamento per rischi ed oneri futuri	-
d) altri fondi	149.729
90 FONDO RISCHI SU CREDITI	4.702
100 FONDO PER RISCHI FINANZIARI GENERALI	87.500
110 PASSIVITA' SUBORDINATE	-
120 DIFFERENZE NEGATIVE DI CONSOLIDAMENTO	636
130 DIFFERENZE NEGATIVE DI PATRIMONIO NETTO	-
140 PATRIMONIO DI PERTINENZA DI TERZI	10.155
di cui:	
- utile di pertinenza di terzi	5.404
150 CAPITALE	150.000
160 SOVRAPPREZZI DI EMISSIONE	0
170 RISERVE	27.055
a) riserva legale	34
b) riserva per azioni o quote proprie	-
c) riserve statutarie	-
d) altre riserve	27.021
180 RISERVE DI RIVALUTAZIONE	-
190 UTILI (PERDITE) PORTATI A NUOVO	614
200 UTILE (PERDITA) D'ESERCIZIO	56.769
TOTALE PASSIVO	5.392.776

Alfa Romeo

Garanzie e impegni

	€/000
Garanzie e impegni	31/12/07
Garanzie	149.404
Garanzie - Fidejussioni	146.811
Garanzie - Altre	2.593

A

Conto Economico

		€/000
CONTO ECONOMICO		31/12/07
10	INTERESSI PASSIVI E ONERI ASSIMILATI	59.825
20	COMMISSIONI PASSIVE	30.173
30	PERDITE DA OPERAZIONI FINANZIARIE	-
40	SPESE AMMINISTRATIVE	841.680
	a) Spese per il personale	471.941
	di cui:	
	- salari e stipendi	328.920
	- oneri sociali	109.295
	- trattamento di fine rapporto	3.492
	- trattamento di quiescenza e simili	2.533
	b) Altre spese amministrative	369.739
50	RETTIFICHE DI VALORE SU IMMOBILIZZAZIONI IMMATERIALI E MATERIALI	12.470
60	ALTRI ONERI DI GESTIONE	4.567
70	ACCANTONAMENTO PER RISCHIE ONERI	57.030
80	ACCANTONAMENTO AI FONDI RISCHI SU CREDITI	2.723
90	RETTIFICHE DI VALORE SU CREDITI E ACCANTONAMENTI PER GARANZIE	725
100	RETTIFICHE DI VALORE SU IMMOBILIZZAZIONI FINANZIARIE	190
110	PERDITE DELLE PARTECIPAZIONI VALUTATE AL PATRIMONIO NETTO	-
120	ONERI STRAORDINARI	20.106
130	VARIAZIONE POSITIVA DEL FONDO PER RISCHI FINANZIARI GENERALI	87.500
140	IMPOSTE SUL REDDITO DELL'ESERCIZIO	164.217
150	UTILE D'ESERCIZIO DI PERTINENZA DI TERZI	5.404
160	UTILE D'ESERCIZIO	56.769
TOTALE COSTI		1.343.379
10	INTERESSI ATTIVI E PROVENTI ASSIMILATI	33.037
	di cui:	
	- altri	32.044
20	DIVIDENDI ED ALTRI PROVENTI	1.056
	a) su azioni, quote e altri titoli a reddito variabile	1.056
	b) su partecipazioni	-
	c) su partecipazioni in imprese del gruppo	-
30	COMMISSIONI ATTIVE	1.246.081
40	PROFITTI DA OPERAZIONI FINANZIARIE	681
50	RIPRESE DI VALORE SU CREDITI E SU ACCANTONAMENTI PER GARANZIE	2.733
60	RIPRESE DI VALORE SU IMMOBILIZZAZIONI FINANZIARIE	-
70	ALTRI PROVENTI DI GESTIONE	44.031
80	UTILI DELLE PARTECIPAZIONI VALUTATE AL PATRIMONIO NETTO	-
90	PROVENTI STRAORDINARI	15.311
100	UTILIZZO DEL FONDO DI CONSOLIDAMENTO PER RISCHIE ONERI FUTUR	-
110	VARIAZIONI NEGATIVE DEL FONDO PER RISCHI FINANZIARI GENERALI	1.000
120	PERDITA D'ESERCIZIO DI PERTINENZA DI TERZI	-
130	PERDITA D'ESERCIZIO	-
TOTALE RICAVI		1.343.379

Allo stesso

A

III - Nota Integrativa

Parte A - Criteri di valutazione

Inquadramento e normativa di riferimento

Principi contabili

Ai fini della redazione del bilancio individuale e consolidato di Equitalia S.p.A. il Consiglio d'Amministrazione della società in data 20/12/2007 ha deliberato i principi contabili di Gruppo, quale atto essenziale per intraprendere il percorso di omogeneizzazione dei criteri e delle modalità di rappresentazione delle principali poste contabili per la redazione del bilancio consolidato, demandando alla struttura amministrativa della capogruppo, l'emanazione delle procedure di declinazione tecnica-operativa per la redazione dei bilanci individuali e consolidato.

Con tali principi si è confermata l'adozione delle disposizioni previste dal Decreto legislativo 87/1992 coerentemente alla sua qualità di holding di società finanziarie e in considerazione che i bilanci delle società partecipate, agenti della riscossione, seguono anch'essi le norme sancite dal D. Lgs. 87/92, integrate dal Provvedimento Banca d'Italia 31 luglio 1992, visto il parere della Banca d'Italia del 29/1/1993 (nota n. 23026) favorevole all'applicabilità del D. Lgs. 87/92 alle società che svolgono servizi di riscossione dei tributi, in quanto svolgenti attività finanziaria di incasso e di pagamento.

La società, pur essendo "ente finanziario", non rientrando fra i soggetti sottoposti alla Vigilanza della Banca d'Italia ex art. 107 del D. Lgs. 385/93 non è obbligata all'utilizzo dei principi contabili internazionali. Il presente bilancio - in continuità con i criteri già adottati nel corso dell'esercizio 2006 - è stato redatto secondo i medesimi principi.

Costituiscono normativa di riferimento per la redazione del presente bilancio d'esercizio:

- le disposizioni contenute nel Decreto Legislativo 27 gennaio 1992, n. 87, come modificato dall'art. 157 del Testo Unico in materia bancaria e creditizia;
- il provvedimento della Banca d'Italia del 31 luglio 1992 concernente la redazione del Bilancio degli enti finanziari non bancari;

- i principi contabili nazionali generalmente accettati predisposti dal Consiglio Nazionale dei Dottori Commercialisti e degli Esperti Contabili e revisionati dall'Organismo Italiano di Contabilità.

Nella rappresentazione delle poste si è data precedenza alla sostanza economica dell'operazione rispetto alla forma, al fine di assicurare chiarezza di redazione ed una rappresentazione veritiera e corretta della situazione patrimoniale e finanziaria, nonché del risultato economico dell'esercizio.

La valutazione delle voci di bilancio è fatta ispirandosi ai criteri generali della prudenza e della competenza e nella prospettiva della continuazione dell'attività, nonché tenendo conto della funzione economica dell'elemento dell'attivo e del passivo considerato.

In applicazione del principio di prudenza gli utili sono inclusi solo se realizzati, mentre si tiene conto dei rischi e delle perdite anche se conosciute successivamente; gli elementi componenti le singole poste o voci delle attività e delle passività sono valutati individualmente, per evitare compensazioni tra partite.

Nel rispetto del principio di competenza economica l'effetto delle operazioni e degli altri eventi è rilevato e attribuito all'esercizio al quale tali operazioni ed eventi si riferiscono, e non a quello in cui si concretizzano i relativi movimenti finanziari (incassi e pagamenti).

Non si è ritenuto necessario procedere a deroghe ai principi stabiliti per la valutazione delle poste del presente bilancio.

Il bilancio è sottoposto alla revisione contabile della società KPMG S.p.A., a partire dal presente esercizio e per i due successivi 2008 e 2009, in esecuzione dell'incarico conferito con delibera dell'assemblea ordinaria del 20 dicembre 2007.

Per quanto concerne l'attività svolta dalla Società, i rapporti con i soci e le società controllate, la prevedibile evoluzione della gestione nonché gli eventi di rilievo successivi alla chiusura dell'esercizio, si rimanda alla relazione sulla gestione, mentre, qui di seguito, si espongono i criteri di valutazione adottati per le più significative voci di bilancio.

Contenuto di redazione

Il Bilancio consolidato di Equitalia S.p.A. e delle società controllate (Gruppo Equitalia) è costituito dallo Stato Patrimoniale, dal Conto Economico e dalla Nota Integrativa.

I conti dello Stato patrimoniale e del Conto economico sono costituiti da voci (contrassegnate da numeri arabi), da sottovoci (contrassegnate da lettere) e da ulteriori dettagli informativi ("di cui" delle voci e delle sottovoci).

Nello Stato patrimoniale e nel Conto economico sono indicate tutte le voci di riepilogo anche quelle non valorizzate, mentre sono rappresentate solo le sottovoci che evidenziano un saldo diverso da zero.

I valori indicati negli schemi obbligatori di Bilancio, nonché nelle tabelle di nota integrativa sono sempre espressi in migliaia di euro, salvo ove diversamente indicato.

La presente Nota Integrativa espone analiticamente i dati di bilancio ed è corredata dalle informazioni richieste per il bilancio consolidato dai citati D.Lgs. n. 87/92 e dalle istruzioni della Banca d'Italia con provvedimento del 31/07/1992 e successive modifiche, oltre che da altre informazioni ritenute utili per fornire una corretta e veritiera rappresentazione della situazione patrimoniale, economica e finanziaria complessiva del Gruppo.

Le tabelle di dettaglio della presente nota presentano, ove significative, la distribuzione su base regionale e/o area geografica (Nord-Centro-Sud), come di seguito definita, e l'evidenza dei valori espressi dalle società con gli importi più rilevanti.

Sono rappresentati, in apposite tabelle allegate al bilancio, i dettagli dei crediti e dei debiti verso enti creditizi, finanziari e verso la clientela, per fasce di vita residua, come richiesto dal provvedimento della Banca d'Italia del 31 luglio 1992 e i ricavi per ambito geografico secondo quanto previsto dall'art. 2427, comma 10, del Codice Civile.

La società ha redatto per la prima volta il bilancio consolidato di Equitalia e pertanto non presenta i dati comparativi dell'esercizio precedente. Non sono presenti inoltre, il prospetto delle variazioni del Patrimonio Netto, il rendiconto finanziario e i prospetti di variazione delle partite patrimoniali.

Regole di consolidamento

Ai fini del consolidamento sono stati utilizzati i dati dei bilanci delle società incluse nell'area di consolidamento, chiusi alla data del 31/12/2007, tutti di durata omogenea, con esercizio uguale all'anno solare, eventualmente rettificati al fine di renderli omogenei ai citati principi contabili di gruppo.

Non vi sono bilanci espressi in moneta estera.

Si rappresenta che il bilancio di Equitalia Servizi applica gli schemi di bilancio previsti dal Decreto legislativo 127/1991 e pertanto – ai fini di consolidato - ha riclassificato i propri dati di bilancio, secondo lo stesso schema di riclassificazione utilizzato ai medesimi fini dalle altre società consolidate.

Tale schema corrisponde alla codifica del piano dei conti di gruppo emanato con direttiva della Holding quale declinazione tecnico-operativa dei principi contabili adottati.

I criteri adottati per la predisposizione del bilancio consolidato del gruppo previsti dagli artt. 2, 22 e ss. del D.Lgs. 87/92, sono qui di seguito illustrati:

- tutte le imprese controllate sono consolidate sulla base dei criteri di consolidamento integrale;
- il valore delle partecipazioni nelle imprese controllate è compensato con la corrispondente frazione del patrimonio netto ed evidenziazione dell'eventuale patrimonio di pertinenza di terzi;
- la differenza tra il valore di iscrizione delle partecipazioni e la relativa quota di patrimonio netto, dopo l'eventuale imputazione agli elementi dell'attivo e del passivo dell'impresa controllata, è integralmente imputata se positiva nella voce 90 dell'attivo patrimoniale "Differenze positive di consolidamento" e se negativa nella voce 120 del passivo dello stato patrimoniale "Differenze negative di consolidamento". Le differenze positive sono portate in detrazione di quelle negative fino a concorrenza di queste. L'importo iscritto nell'attivo è ammortizzato secondo quanto previsto per l'avviamento dall'art. 16, comma 2, del "decreto".
- le quote del risultato economico e del patrimonio netto delle partecipate spettanti ad azionisti terzi sono esposte nella voce 150 del conto economico "Utile di spettanza di terzi e del passivo consolidato nella voce 140 "Patrimonio di pertinenza di terzi;
- sono assoggettati a elisione i crediti e i debiti, i costi e i ricavi, gli utili e le perdite originate da operazioni fra società consolidate;
- i dividendi rilevati nel periodo nell'ambito del Gruppo sono elisi, ricostituendo le riserve di patrimonio netto originarie se distribuiti.

L'area di consolidamento, rappresentata nella seguente tabella, ricomprende tutte le società delle quali Equitalia S.p.A. detiene direttamente il controllo.

Area di consolidamento	
Denominazione sociale	
Equitalia Alto Adige - Südtirol S.p.A.	Equitalia Piacenza S.p.A.
Equitalia Marche Uno S.p.A.	Equitalia Matera S.p.A.
Equitalia SRT S.p.A.	Equitalia Como, Lecco e Sondrio S.p.A.
Equitalia Sardegna S.p.A.	Equitalia Parma-Reggio S.p.A.
Equitalia Alessandria S.p.A.	Equitalia Potenza S.p.A.
Equitalia Cerit S.p.A.	Equitalia Serit S.p.A.
Equitalia Ce.fo.ri. S.p.A.	Equitalia Spezia S.p.A.
Equitalia E.tr. S.p.A.	Equitalia Terni S.p.A.
Equitalia Esatri S.p.A.	Equitalia Sestri S.p.A.
Equitalia Frosinone S.p.A.	Equitalia Udine S.p.A.
Equitalia Cuneo S.p.A.	Equitalia Ferrara S.p.A.
Equitalia Avellino S.p.A.	Equitalia Pragma S.p.A.
Equitalia Foggia S.p.A.	Equitalia Lecce S.p.A.
Equitalia G.e.t. S.p.A.	Equitalia Ravenna S.p.A.
Equitalia Gerit S.p.A.	Equitalia Perugia S.p.A.
Equitalia Polis Spa	Equitalia Servizi S.p.A.
Equitalia Marche Due S.p.A.	Equitalia Nomos S.p.A.

Si riporta la tabella di riepilogo delle società con evidenza del numero di azioni e delle percentuali di possesso. Le altre informazioni relative alle società consolidate sono presenti nella tabella a pag. 170.

DENOMINAZIONE SOCIETÀ	CAPITALE SOCIALE	VALORE NOMINALE PER AZIONE	AZIONI POSSEDETE al 31/12/2007	CAPITALE SOCIALE DI PROPRIETÀ al 31/12/2007	% DI POSSESSO al 31/12/2007	% DI POSSESSO al 30/04/2008
EQUITALIA ALTO ADIGE SÜD TIROL SPA	2.600.000	1,00,00	2.600	2.600.000	100,00%	100,00%
EQUITALIA ALESSANDRIA SPA	2.600.000	52,00	50.000	2.600.000	100,00%	-
EQUITALIA AVELLINO SPA	2.683.200	5,16	520.000	2.683.200	100,00%	100,00%
EQUITALIA CE.FO.RI SPA	2.600.000	520,00	5.000	2.600.000	100,00%	100,00%
EQUITALIA CERIT SPA	2.600.000	1.300,00	2.000	2.600.000	100,00%	100,00%
EQUITALIA COMO, LECCO E SONDRIO SPA	2.600.000	1.300,00	2.000	2.600.000	100,00%	100,00%
EQUITALIA COMO SPA	2.596.000	1,18	2.200.000	2.596.000	100,00%	-
EQUITALIA E.TR SPA	2.600.000	1,00	2.600.000	2.600.000	100,00%	100,00%
EQUITALIA ESATRI SPA	2.600.000	0,52	5.000.000	2.600.000	100,00%	100,00%
EQUITALIA FERRARA SPA	2.600.000	520,00	5.000	2.600.000	100,00%	100,00%
EQUITALIA FOGGIA SPA	3.200.000	1,00	3.200.000	3.200.000	100,00%	100,00%
EQUITALIA FROSINONE SPA	2.600.000	500,00	5.200	2.600.000	100,00%	100,00%
EQUITALIA GERIT SPA	2.588.428	1,24	2.087.442	2.588.428	100,00%	100,00%
EQUITALIA GET SPA	2.600.000	0,52	5.000.000	2.600.000	100,00%	100,00%
EQUITALIA LECCE SPA	2.590.000	2,59	1.000.000	2.590.000	100,00%	100,00%
EQUITALIA MARCHE DUE SPA	2.600.000	25,00	104.000	2.600.000	100,00%	100,00%
EQUITALIA MARCHE UNO SPA	2.584.920	260,00	9.942	2.584.920	100,00%	100,00%
EQUITALIA MATERA SPA	2.628.073	0,47	5.583.816	2.624.394	99,86%	99,86%
EQUITALIA NOMOS SPA	2.600.000	1,00	2.600.000	2.600.000	100,00%	100,00%
EQUITALIA PARMA REGGIO SPA	2.600.000	10,00	260.000	2.600.000	100,00%	100,00%
EQUITALIA PERUGIA SPA	2.590.000	2,59	1.000.000	2.590.000	100,00%	100,00%
EQUITALIA PIACENZA SPA	2.585.000	5,17	500.000	2.585.000	100,00%	100,00%
EQUITALIA POLIS SPA	3.422.500	500,00	5.818	2.908.998	85,00%	100,00%
EQUITALIA POTENZA SPA	2.653.666	4,35	610.038	2.653.666	100,00%	100,00%
EQUITALIA PRAGMA SPA	2.600.000	5,00	312.000	1.560.000	60,00%	60,00%
EQUITALIA RAVENNA SPA	2.600.000	520,00	5.000	2.600.000	100,00%	100,00%
EQUITALIA SARDEGNA SPA	2.600.000	500,00	5.200	2.600.000	100,00%	100,00%
EQUITALIA SERIT SPA	2.600.000	1,00	2.600.000	2.600.000	100,00%	100,00%
EQUITALIA SERVIZI SPA	2.849.962	1,00	2.580.146	2.580.146	90,53%	90,53%
EQUITALIA SESTRJ SPA	2.600.000	0,52	5.000.000	2.600.000	100,00%	100,00%
EQUITALIA SPEZIA SPA	2.583.000	2,00	1.291.500	2.583.000	100,00%	100,00%
EQUITALIA SRT SPA	2.583.002	1,00	2.583.002	2.583.002	100,00%	100,00%
EQUITALIA TERNI SPA	2.583.000	5,16	500.500	2.583.000	100,00%	100,00%
EQUITALIA UDINE SPA	2.595.000	5,00	519.000	2.595.000	100,00%	100,00%

Attivo

Cassa e disponibilità

I valori giacenti in cassa ed i conti correnti postali liberi sono contabilizzati al valore nominale. I conti correnti postali liberi sono aumentati degli interessi maturati alla data del bilancio.

Crediti verso enti creditizi

I crediti verso enti creditizi si riferiscono a rapporti di credito intrattenuti con le banche, ad eccezione di quelli rappresentati da titoli che verranno iscritti nella voce "obbligazioni e altri titoli a reddito fisso" e di quelli aventi natura commerciale.

I crediti verso enti creditizi a vista sono contabilizzati tenendo conto delle entrate regolate e, per le uscite, delle disposizioni impartite, entro la data di riferimento del periodo.

I crediti sono valutati al valore nominale aumentato degli interessi maturati alla data del bilancio; tale valore esprime il presumibile valore di realizzo.

Crediti verso enti finanziari

Nella presente voce figurano tutti i crediti v/enti finanziari per gli eventuali rapporti di natura esclusivamente finanziaria intrattenuti con enti finanziari non appartenenti al gruppo, ad eccezione di quelli rappresentati da titoli che verranno iscritti nella voce "obbligazioni e altri titoli a reddito fisso".

I crediti sono valutati al valore nominale aumentato degli interessi maturati alla data del bilancio; tale valore esprime il presumibile valore di realizzo.

Crediti verso la clientela

La voce accoglie tutti i crediti verso Enti Impositori, e residualmente verso contribuenti, qualunque sia la loro forma tecnica. I crediti sono valutati al presumibile valore di realizzo. Nel dettaglio:

I Crediti ante riforma: sono relativi ai crediti verso Enti Impositori relativi a ruoli con obbligo e rappresentano le anticipazioni effettuate a fronte di ruoli scaduti e non riscossi, il cui valore è rappresentato dal carico del ruolo per le rate scadute al netto del compenso, delle riscossioni effettuate, dei decreti di tolleranza su quote sospese e di sgravi provvisori concessi.

Con il D.L. 203/05 sono stati fissati i termini di rimborso delle anticipazioni effettuate e sono state distinte le modalità di rimborso:

- erariali: sono restituite in 10 rate annuali di pari importo, con inizio dal 2008, al tasso di interesse stabilito per legge;
- non erariali: le anticipazioni nette - previa svalutazione del 10% degli importi compresi in domanda di rimborso presentate alla data di entrata in vigore del Decreto - saranno rimborsate in 20 rate annuali, con

inizio dal 2008, al tasso di interesse stabilito per legge. Tali crediti sono ridotti, con la costituzione di un apposito fondo a rettifica diretta dei crediti, al fine di tener conto delle disposizioni previste dalla legge.

I Crediti per diritti e rimborsi spese su procedure esecutive ante e post riforma sono crediti vantati nei confronti dei contribuenti e degli Enti impositori, sono iscritti in bilancio per la quota di competenza dell'esercizio, e riguardano:

- I crediti per i rimborsi delle spese sostenute per procedure esecutive ante riforma: fissati in via tabellare e iscritti secondo quanto previsto dall'art. 61 del D.P.R. 43/88 e dalle istruzioni del Ministero delle Finanze del 22.10.1991 prot. C.I. 2290 e del 3/7/96 n. 177/E contabilizzando il solo ammontare posto a carico degli enti impositori.
- I crediti per rimborsi spese art. 17 D.Lgs. 112/99: rappresentano l'importo delle spese per procedure esecutive maturate alla data di redazione del bilancio, se non riscosse dai contribuenti e ripetibili agli enti impositori. Tale credito è contabilizzato per competenza nel momento in cui matura il diritto al rimborso in relazione alle procedure esecutive poste in essere nei confronti dei contribuenti e, se inesigibili, degli Enti impositori con la presentazione della domanda di inesigibilità della quota.

I crediti per sgravi per indebito: sono rappresentati da crediti verso gli enti per somme rimborsate ai contribuenti in quanto indebitamente iscritte a ruolo e già pagate dai contribuenti, al netto degli importi indicati nei provvedimenti di tolleranza emessi fino alla data di redazione del bilancio.

I crediti relativi ad anticipazioni verso l'Erario: derivano da disposizioni di Legge per l'anticipo delle riscossioni EX SAC in ottemperanza ai contenuti del D.L. 28 marzo 1997 n. 79, art. 9 comma IV e successive modificazioni.

I crediti relativi ad anticipazioni verso altri enti: derivano da anticipazioni delle riscossioni disciplinate da apposite convenzioni.

I crediti verso contribuenti per interessi di mora: previsti dall'art. 61 D.P.R. 43/1988, maturati a carico dei contribuenti morosi, sono iscritti in esenzione fiscale e modificati per pari importo da rettifiche di valore su crediti per interessi di mora al fine di adeguare le scritture contabili alle note del Ministero delle Finanze - prot. C.I. n. 2290 del 22 ottobre 1991. Tali crediti sono stati stralciati se riferibili ad anticipazioni ex obbligo presentate in domanda di rimborso o di inesigibilità.

Obbligazioni e altri titoli a reddito fisso

Le obbligazioni e gli altri titoli a reddito fisso, immobilizzati e non immobilizzati, sono iscritti al costo di acquisto. Se immobilizzati il costo di acquisto viene svalutato in caso di perdita durevole di valore. Se non immobilizzati sono valutati al minor valore tra il costo e il valore di realizzo desumibile dall'andamento di mercato. Il dato svalutato viene ripristinato qualora vengano meno i motivi della rettifica effettuata.

Azioni, quote e altri titoli a reddito variabile

La voce include tutti i titoli di capitale, a reddito variabile, immobilizzati e non immobilizzati, che non abbiano natura di partecipazione. Se immobilizzati il costo di acquisto viene svalutato in caso di perdita durevole di valore. Se non immobilizzati sono valutati al minor valore tra il costo e il valore di realizzo desumibile dall'andamento di mercato. Il dato svalutato viene ripristinato qualora vengano meno i motivi della rettifica effettuata.

Sono iscritti al costo ovvero, se inferiore, al valore di mercato.

Altre partecipazioni non del gruppo

Le partecipazioni sono valutate al costo di acquisizione incrementato degli oneri accessori di diretta imputazione.

In presenza di perdite di valore, ritenute durevoli, il valore di carico definitivo viene adeguato in misura corrispondente. Il valore originario è ripristinato nei periodi successivi se vengono meno i motivi della rettifica.

L'imputazione a conto economico dei dividendi avviene nell'esercizio in cui l'assemblea dei soci della partecipata ne delibera la distribuzione.

Immobilizzazioni immateriali

Le immobilizzazioni immateriali, iscritte al costo nell'Attivo dello Stato patrimoniale si riferiscono a:

- concessioni, licenze, marchi e diritti simili;
- spese di costituzione;
- costi d'impianto;
- altre immobilizzazioni immateriali.

I costi di impianto e le spese di costituzione sono stati capitalizzati con il consenso del Collegio Sindacale, ai sensi dell'art. 2426, comma 5, del Codice Civile.

Le immobilizzazioni immateriali sono ammortizzate sistematicamente, con la costituzione dei fondi d'ammortamento in ragione della presumibile vita residua del bene, ed esposti in bilancio al netto dei relativi fondi.

Immobilizzazioni materiali

Sono iscritte al costo di acquisto comprensivo degli oneri accessori sistematicamente ammortizzato in ogni esercizio in relazione alla residua possibilità di utilizzazione del cespite. L'ammortamento è imputato in bilancio direttamente in diminuzione del costo ed è calcolato secondo il metodo delle quote costanti, ritenute rappresentative del deperimento, del consumo verificatosi nell'esercizio e tenuto conto della vita residua

economico tecnica.

I piani di ammortamento hanno inizio dal momento in cui i cespiti sono resi disponibili e pronti per l'uso, rilevando la quota maturata nella frazione di esercizio.

In regime di pro-rata IVA, anche in ragione della provvisorietà della percentuale di detraibilità, l'Iva indetraibile è sempre imputata a conto economico anche qualora si riferisca a cespiti o a costi capitalizzati.

Altre attività

Le altre attività sono esposte al valore nominale che coincide con il presumibile valore di realizzo. Nella voce sono ricomprese le attività per imposte anticipate e i crediti di natura tributaria.

Ratei e risconti attivi

Sono iscritte in tali voci quote di costi e proventi, comuni a due o più esercizi, per realizzare il principio della competenza temporale.

PASSIVO

Debiti verso Enti creditizi

Nella presente voce figurano tutti i debiti verso enti creditizi con esclusione di quelli di natura commerciale.

I debiti verso enti creditizi sono iscritti al valore nominale.

Debiti verso Enti finanziari

Nella presente voce figurano i debiti verso enti finanziari con esclusione di quelli di natura commerciale e sono iscritti al valore nominale.

Debiti verso la clientela

La voce evidenzia i debiti derivanti dall'attività di riscossione tributi che sono iscritti al valore nominale.

Nel dettaglio

- Debiti verso contribuenti per eccedenze da rimborsare: sono relativi alle quote incassate in eccedenza e da rimborsare ai contribuenti.
- Debiti verso contribuenti per sgravi da rimborsare: sono relativi ai rimborsi disposti dagli enti su somme indebitamente iscritte a ruolo e già pagate dal contribuente.
- Debiti verso enti impositori per somme incassate da riversare: sono relativi a riscossioni da riversare agli enti impositori entro i termini previsti dalla normativa vigente.
- Altre partite debitorie: rappresentano i debiti per partite transitorie da attribuire.

Debiti rappresentati da titoli

Sono iscritti al valore nominale.

Altre passività

Le altre passività sono esposte al valore nominale.

Ratei e risconti passivi

Sono iscritte in tali voci quote di costi e proventi, comuni a due o più esercizi, per realizzare il principio della competenza temporale.

Trattamento di fine rapporto di lavoro subordinato

Gli accantonamenti effettuati rappresentano le indennità di trattamento di fine rapporto, ove previste, maturate dal personale dipendente in conformità alle disposizioni contrattuali e legislative, al netto di eventuali anticipazioni già corrisposte.

Tale passività è soggetta a rivalutazione a mezzo di indici previsti dalle apposite normative in materia di lavoro dipendente ed è al netto di eventuali anticipazioni corrisposte ai sensi di legge.

Fondi per rischi ed oneri

I fondi per rischi ed oneri non hanno natura rettificativa di valori dell'attivo e sono iscritti per fronteggiare perdite o passività, di esistenza certa o probabile, per i quali, alla chiusura del bilancio, non sono determinabili in modo certo l'ammontare e/o il periodo di sopravvenienza. La valutazione è effettuata sulla base degli elementi disponibili. Nella valutazione di tali fondi sono stati rispettati i criteri generali di prudenza e competenza e non si è proceduto alla costituzione di fondi rischi generici privi di giustificazione economica.

Fiscalità differita

In conformità con quanto previsto dal principio contabile n. 25 emanato dal Consiglio Nazionale dei Dottori Commercialisti e dal Consiglio Nazionale dei Ragionieri, modificato dall'Organismo Italiano di Contabilità in relazione all'occorrenza riforma del diritto societario, e dal Provvedimento del Governatore della Banca d'Italia del 3 agosto 1999 pubblicato sulla Gazzetta Ufficiale n. 188 del 12 agosto 1999, vengono rilevate contabilmente le attività e/o passività fiscali differite. In particolare si procede all'iscrizione di attività per imposte anticipate quando sussiste la ragionevole certezza del loro recupero; si procede all'iscrizione di passività per imposte differite quando è probabile che le stesse si traducano in un onere effettivo.

Non vengono rilevate imposte anticipate o differite in presenza di variazioni positive e negative permanenti.

Nel dettaglio:

Fondi di quiescenza e per obblighi simili: sono indicati esclusivamente i fondi di previdenza del personale senza autonoma personalità giuridica.

Fondo imposte e tasse: comprende gli accantonamenti, determinati in base alle aliquote e alle norme vigenti, a fronte delle imposte sul reddito, non ancora liquidate. Le ritenute d'acconto subite sono iscritte nell'attivo dello Stato patrimoniale tra le "Altre attività".

Fiscalità differita: in conformità con quanto previsto dal principio contabile n. 25 emanato dal Consiglio Nazionale dei Dottori Commercialisti e dal Consiglio Nazionale dei Ragionieri, modificato dall'Organismo Italiano di Contabilità in relazione all'occorrenza riforma del diritto societario, e dal Provvedimento del Governatore della Banca d'Italia del 3 agosto 1999 pubblicato sulla Gazzetta Ufficiale n. 188 del 12 agosto 1999, vengono rilevate contabilmente le attività e/o passività fiscali differite. In particolare si procede all'iscrizione di attività per imposte anticipate quando sussiste la ragionevole certezza del loro recupero; si procede all'iscrizione di passività per imposte differite quando è probabile che le stesse si traducano in un onere effettivo.

Non vengono rilevate imposte anticipate o differite in presenza di variazioni positive e negative permanenti.

Altri fondi per rischi e oneri: comprendono i fondi per accantonamento costi del personale, per contenzioso esattoriale, per altri contenziosi non esattoriali e per esuberi.

Fondi rischi su crediti

Includono tutti i fondi che siano destinati a fronteggiare rischi soltanto eventuali su crediti e che non abbiano pertanto funzione rettificativa.

Fondo rischi finanziari generali

E' destinato alla copertura del rischio generale d'impresa. Esso è assimilabile ad una riserva patrimoniale.

COSTI E RICAVI

Le voci sono determinate in base al principio della prudenza e della competenza economica: sono esposti in bilancio solo i profitti effettivamente realizzati e tutte le perdite conseguite anche se non definitive.

Interessi attivi e proventi assimilati

Sono rilevati quando realizzati e riconosciuti secondo il principio di competenza economica.

In particolare gli Interessi di mora: sono contabilizzati tra i ricavi; quelli non riscossi sono totalmente svalutati in quanto se ne presume prudenzialmente l'irrecuperabilità.

Dividendi ed altri proventi

La voce accoglie i frutti degli investimenti in titoli a reddito variabile e i dividendi distribuiti da società diverse dalle controllate.

Commissioni attive

Nel dettaglio:

Aggi, compensi e commissioni: sono iscritti in base al principio della competenza coincidente con il momento della riscossione del tributo sottostante indipendentemente dal correlativo versamento all'ente impositore.

Rimborso spese procedure coattive: sono iscritti in bilancio per competenza in base alla maturazione coincidente con il momento di espletamento delle procedure esecutive.

Ricavi per contributi e incentivazioni di settore: sono comprensivi degli aggi sui compensi su riscossione dei ruoli erariali e vengono contabilizzati per competenza in base al criterio della maturazione.

Attività**Voce 10 - Cassa e disponibilità**

Cassa e disponibilità	31/12/07
Valori in €/mgl	134.910

Il saldo della voce si riferisce principalmente alle disponibilità presenti sui conti correnti postali e nelle casse economiche delle società del Gruppo.

La voce è così dettagliata:

Cassa e disponibilità	31/12/07
Cassa contanti	8.089
C/C Postali	125.727
Altri valori	1.094
Totale	134.910

Il saldo relativo ai conti correnti postali ordinari accoglie principalmente incassi ICI, F35 e RAV.

L'andamento delle relative giacenze è connesso alle ordinarie dinamiche di riscossione dell'ICI di fine anno.

Voce 20 - Crediti verso enti creditizi

Crediti verso enti creditizi	31/12/07
Valori in €/mgl	1.315.194

La voce è così dettagliata:

Crediti verso enti creditizi	31/12/07
a) a vista	1.269.552
b) altri crediti	45.642
Totale	1.315.194

Aging altri crediti	31/12/07
entro 3 mesi	44.894
tra 3 e 12 mesi	-
1 anno fino a 5 anni	748
oltre i 5 anni	-
indeterminata	-
Totale	45.642

I crediti verso enti creditizi a vista accolgono le disponibilità liquide e, in particolare i rapporti di conto corrente, i depositi e i libretti non vincolati comprensivi degli interessi attivi maturati, al netto delle relative ritenute fiscali.

Il saldo si riferisce principalmente agli incassi da riversare agli enti impositori alla data di fine esercizio.

Gli "Altri crediti" si riferiscono fondamentalmente all'impiego temporaneo di liquidità effettuato dalla capogruppo.

Voce 40 - Crediti verso la clientela

Crediti verso la clientela	31/12/07
Valori in €/mgl	3.560.309

La voce evidenzia i crediti derivanti dall'attività di riscossione tributi, al netto delle rettifiche di valore apportate su base analitica o forfetaria in conseguenza di specifici fatti amministrativi.

I principali aggregati, componenti la voce di bilancio, sono i seguenti.

Crediti verso la clientela	31/12/07
Crediti per ruoli ante riforma	1.405.677
Crediti per sgravi per indebiti	100.819
Crediti per anticipazioni ad enti impositori	995.965
Crediti per diritti e rimborsi spese su procedure esecutive ante e post riforma	935.175
Crediti per interessi di mora	372.286
Altri crediti verso la clientela	158.230
Fondo sval. crediti verso la clientela	(407.842)
Totale	3.560.309

Si segnala che presso alcune società del Gruppo è in corso un'attività di riscontro dei saldi contabili con gli archivi gestionali, relativamente alla voce crediti verso la clientela. In particolare per Equitalia Gerit S.p.A., Equitalia Alessandria S.p.A., Equitalia Cuneo S.p.A., Equitalia Foggia S.p.A. la verifica riguarda l'ammontare complessivo di circa euro 377 milioni a fronte di un totale di crediti per ruoli ante riforma iscritti nel bilancio consolidato per circa euro 1.406 milioni; mentre per Equitalia Gerit S.p.A., Equitalia Pragma S.p.A., Equitalia Foggia S.p.A. la verifica riguarda l'ammontare complessivo di circa euro 141 milioni a fronte di un totale crediti per diritti ante e post riforma iscritti nel bilancio consolidato per circa euro 935 milioni. Le eventuali sopravvenienze passive o insussistenze passive o minusvalenze che dovessero rilevarsi al completamento di tale attività di verifica risulterebbero comunque oggetto di indennizzo tenuto conto della clausola di garanzia prevista dai relativi contratti di cessione.

Segue il commento analitico delle singole fattispecie.

a) Crediti per ruoli ante riforma

La voce si riferisce ai crediti verso Enti Impositori per le anticipazioni versate loro in vigenza dell'obbligo del "non riscosso come riscosso" per rate scadute prima del 26/02/1999, e non ancora incassate dai contribuenti. La svalutazione prescritta dal D.L. 203/2005 nella misura del 10% dell'ammontare dei crediti verso enti non erariali è esposta tra le svalutazioni dei crediti verso la clientela.

Il saldo a fine esercizio è pari alle anticipazioni corrisposte agli Enti – Erario e altri – al netto di quanto riscosso dai contribuenti, dei provvedimenti di tolleranza e dei compensi.

I termini di rimborso delle anticipazioni sono stati fissati dall'articolo 3 comma 13 del D.L. 203/2005, convertito dalla Legge 248/2005, che ha così distinto le modalità di rimborso:

- erariali: in 10 rate annuali di pari importo, con inizio dal 2008, al tasso di interesse stabilito per legge;
- non erariali: le anticipazioni nette - previa svalutazione del 10% degli importi compresi in domanda di rimborso presentate alla data di entrata in vigore del Decreto – saranno rimborsate in 20 rate annuali, con inizio dal 2008, al tasso di interesse stabilito per legge.

Il Decreto del Ministro dell'Economia e delle Finanze dell' 8 giugno 2007 ha fissato il tasso di interesse da utilizzare (media aritmetica dell'Euribor a 12 mesi registrato nel mese che precede il periodo di godimento del pagamento di ciascuna rata) e la scadenza delle rate (31 dicembre di ogni esercizio).

A fronte di tali crediti, la maggior parte delle società partecipate ha ottenuto finanziamenti da banche ex soci delle società agenti (iscritti alla voce 10 del passivo) i cui termini di rimborso ed oneri finanziari sono speculari a quelli stabiliti dall'art. 3 comma 13 del D.L. 203/2005 per l'incasso dagli enti.

L'articolazione per controparte è rappresentata nella seguente tabella:

Crediti per ruoli ante riforma	31/12/07
Erario	969.002
INPS-INAIL	7.378
Altri	429.297
Totale	1.405.677

Aging Crediti per ruoli ante riforma	31/12/07
entro 3 mesi	38
tra 3 e 12 mesi	50.978
1 anno fino a 5 anni	363.269
oltre 5 anni	991.392
Totale	1.405.677

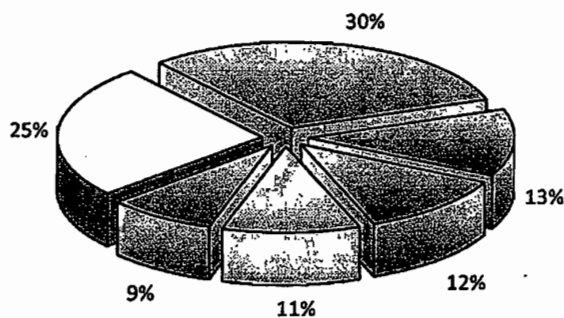
Crediti per ruoli ante riforma — Erario

NORD	
Regioni	€/mgI
Lombardia	99.558
Piemonte	89.307
Veneto	87.568
Emilia Romagna	53.224
Liguria	29.127
Friuli Venezia Giulia	17.978
Trentino - Alto Adige	8.117
Valle d'Aosta	4.240
Totale	389.119

CENTRO	
Regioni	€/mgI
Lazio	279.593
Toscana	67.805
Molise	14.294
Abruzzo	8.606
Umbria	7.443
Marche	-
	-
	-
Totale	377.741

SUD	
Regioni	€/mgI
Campania	73.285
Puglia	59.018
Calabria	37.537
Sardegna	22.339
Basilicata	9.963
	-
	-
Totale	202.143

TOTALE GENERALE	969.002
------------------------	----------------



█ EQUITALIA GERIT S.p.A.	█ EQUITALIA POLIS S.p.A.
█ EQUITALIA NOMOS S.p.A.	█ EQUITALIA E.TR. S.p.A.
█ EQUITALIA ESATRI S.p.A.	□ Altri

[Handwritten signature]

[Handwritten signature]

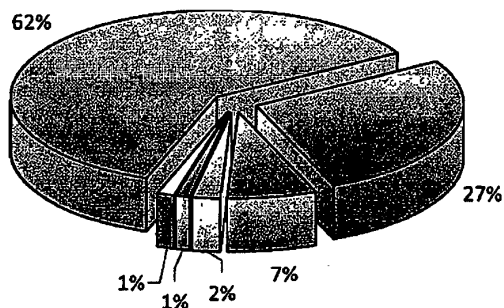
Crediti per ruoli ante riforma – INPS e INAIL

NORD	
Regioni	€/mgI
Lombardia	449
Piemonte	191
Veneto	171
Emilia Romagna	10
Liguria	1
Friuli Venezia Giulia	1
Trentino - Alto Adige	0
Valle d'Aosta	-
Totale	823

CENTRO	
Regioni	€/mgI
Lazio	16
Toscana	-
Molise	-
Abruzzo	-
Umbria	-
Marche	-
	-
	-
Totale	16

SUD	
Regioni	€/mgI
Campania	4.508
Puglia	2.014
Calabria	17
Sardegna	-
Basilicata	-
	-
	-
Totale	6.539

TOTALE GENERALE	7.378
------------------------	--------------



- EQUITALIA SARDEGNA S.p.A.
- EQUITALIA FOGGIA S.p.A.
- EQUITALIA SESTRI S.p.A.
- EQUITALIA PIACENZA S.p.A.
- EQUITALIA CUNEO S.p.A.
- Altri

[Handwritten signature]

[Handwritten signature]

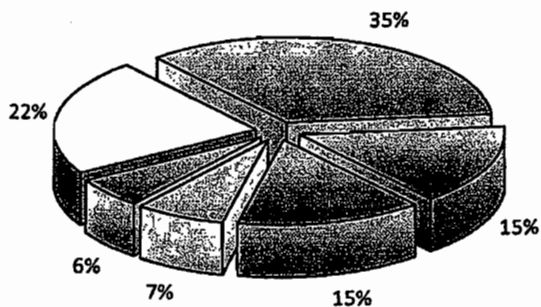
Crediti per ruoli ante riforma — Altri

NORD	
Regioni	€/mg
Lombardia	32.222
Piemonte	16.340
Veneto	11.125
Emilia Romagna	7.421
Liguria	5.922
Friuli Venezia Giulia	3.257
Trentino - Alto Adige	901
Valle d'Aosta	294
Totale	77.483

CENTRO	
Regioni	€/mg
Lazio	77.473
Toscana	21.153
Molise	10.135
Abruzzo	5.349
Umbria	4.386
Marche	2.420
	-
	-
Totale	120.916

SUD	
Regioni	€/mg
Campania	79.526
Puglia	70.660
Calabria	53.175
Sardegna	22.162
Basilicata	5.376
	-
	-
Totale	230.898

TOTALE GENERALE	429.297
------------------------	----------------



- EQUITALIA E.TR. S.p.A.
- EQUITALIA POLIS S.p.A.
- EQUITALIA GERIT S.p.A.
- EQUITALIA ESATRI S.p.A.
- EQUITALIA FROSINONE S.p.A.
- Altri

[Handwritten signature]

[Handwritten mark]

b) Crediti per sgravi per indebitato

La voce riguarda i crediti verso gli Enti Impositori per somme da recuperare a seguito di rimborsi effettuati ai contribuenti derivanti dalla concessione di sgravi per indebitato, al netto degli importi relativi alle tolleranze concesse. Tali crediti riguardano esclusivamente i ruoli post riforma.

Crediti per sgravi per indebitato	31/12/07
Erario	59.207
INPS-INAIL	2.372
Altri	39.240
Totale	100.819

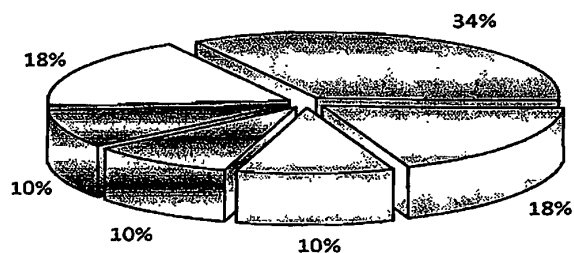
Aging Crediti per sgravi per indebitato	31/12/07
entro 3 mesi	15.748
tra 3 e 12 mesi	85.070
Totale	100.819

Crediti per sgravi per indebitato – Erario

La tabella seguente dettaglia la voce evidenziandone la ripartizione territoriale.

NORD		CENTRO		SUD	
Regioni	€/mgI	Regioni	€/mgI	Regioni	€/mgI
Lombardia	21.686	Toscana	2.418	Calabria	3.186
Piemonte	7.519	Umbria	422	Puglia	2.710
Liguria	5.844	Marche	402	Campania	1.297
Veneto	4.856	Abruzzo	325	Basilicata	355
Emilia Romagna	4.823	Lazio	261	Sardegna	-
Friuli Venezia Giulia	1.932	Molise	-	-	-
Trentino - Alto Adige	995	-	-	-	-
Valle d'Aosta	175	-	-	-	-
Totale	47.829	Totale	3.829	Totale	7.548
TOTALE GENERALE					59.207

La concentrazione del dato rispetto alle società partecipate è rappresentata nel seguente grafico. La società che presenta il maggior carico risulta essere Equitalia Esatri – titolare dei principali ambiti della Lombardia.



- EQUITALIA ESATRI S.p.A.
- EQUITALIA POLIS S.p.A.
- EQUITALIA E.TR. S.p.A.
- EQUITALIA SESTRI S.p.A.
- EQUITALIA NOMOS S.p.A.
- Altri

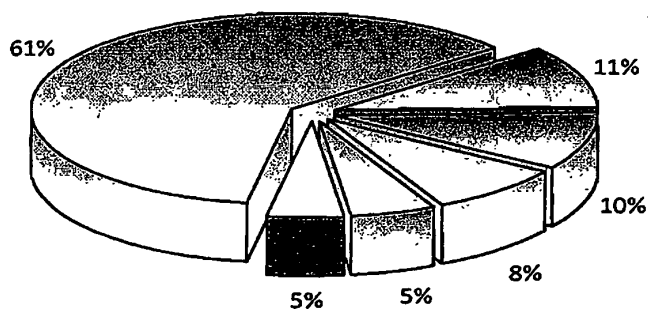
Crediti per sgravi per indebitato - INPS e INAIL

NORD	
Regioni	€/mgl
Emilia Romagna	1.538
Lombardia	271
Trentino - Alto Adige	125
Veneto	102
Liguria	40
Friuli Venezia Giulia	32
Piemonte	5
Valle d'Aosta	1
Totale	2.114

CENTRO	
Regioni	€/mgl
Toscana	207
Abruzzo	29
Umbria	0
Lazio	-
Marche	-
Molise	-
-	-
-	-
-	-
Totale	237

SUD	
Regioni	€/mgl
Campania	19
Calabria	3
Basilicata	-
Puglia	-
Sardegna	-
-	-
-	-
-	-
-	-
Totale	22

TOTALE GENERALE	2.372
------------------------	--------------



- EQUITALIA POLIS S.p.A.
- EQUITALIA NOMOS S.p.A.
- EQUITALIA ESATRI S.p.A.
- EQUITALIA S.R.T. S.p.A.
- EQUITALIA ALTO ADIGE SUDTIROL S.p.A.
- Altri

Handwritten signature and scribbles.

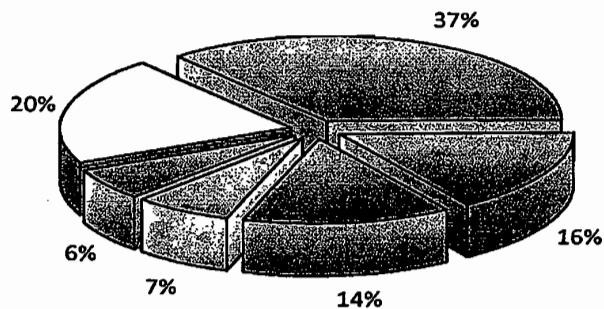
Crediti per sgravi per indebitato — Altri

NORD	
Regioni	€/mg
Lombardia	6.027
Piemonte	1.538
Veneto	1.106
Emilia Romagna	891
Liguria	584
Trentino - Alto Adige	327
Friuli Venezia Giulia	218
Valle d'Aosta	18
Totale	10.710

CENTRO	
Regioni	€/mg
Lazio	13.235
Toscana	3.622
Molise	409
Umbria	215
Marche	197
Abruzzo	163
-	-
-	-
-	-
Totale	17.841

SUD	
Regioni	€/mg
Calabria	3.611
Campania	2.721
Sardegna	2.394
Puglia	1.948
Basilicata	16
-	-
-	-
-	-
Totale	10.690

TOTALE GENERALE	39.240
------------------------	---------------



- EQUITIA GERIT S.p.A.
- EQUITIA E.TR. S.p.A.
- EQUITIA ESATRI S.p.A.
- EQUITIA POLIS S.p.A.
- EQUITIA NOMOS S.p.A.
- Altri

[Handwritten signature]

[Handwritten signature]

c) Crediti per anticipazioni a enti impositori

La voce riguarda i crediti verso gli Enti Impositori per la quota residua al 31/12/2007 delle anticipazioni effettuate in applicazione di specifiche convenzioni. A seguito della soppressione della anticipazione prevista all'art. 9 comma 1 del D.L. 79 del 28/03/1997 (ex SAC) la voce non è movimentata per la parte relativa all'Erario.

Aging crediti per anticipazioni ad altri Enti	31/12/07
fino a 3 mesi	878.180
da 3 a 12 mesi	117.785
Totale	995.965

Crediti per anticipazioni – Altri Enti

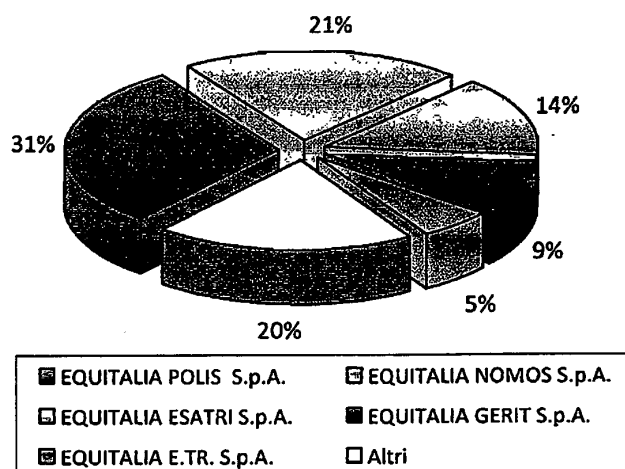
La voce accoglie principalmente l'importo erogato ai Comuni convenzionati a titolo di acconto sul gettito ICI dell'anno 2007, con recupero sugli incassi ricevuti dal mese di dicembre.

Residualmente riguarda le anticipazioni erogate a titolo di acconto su ruoli e entrate patrimoniali ad enti vari sulla base di specifiche convenzioni il cui recupero avviene nel corso dell'anno 2008.

La seguente tabella evidenzia la penetrazione territoriale del gruppo nei servizi di fiscalità locale in relazione anche alla densità demografica dei singoli distretti.

NORD		CENTRO		SUD	
Regioni	€/mgl	Regioni	€/mgl	Regioni	€/mgl
Veneto	196.891	Toscana	69.023	Campania	152.186
Lombardia	151.999	Lazio	65.069	Calabria	34.109
Piemonte	64.640	Umbria	26.728	Sardegna	25.529
Emilia Romagna	59.851	Marche	13.856	Puglia	15.158
Liguria	51.816	Abruzzo	1.657	Basilicata	5.739
Trentino - Alto Adige	40.496	Molise	-	-	-
Friuli Venezia Giulia	17.376	-	-	-	-
Valle d'Aosta	3.842	-	-	-	-
Totale	586.911	Totale	176.334	Totale	232.720
TOTALE GENERALE					995.965

La concentrazione del dato per società mostra il valore più significativo in Equitalia Polis (ambiti di Campania e Veneto):



d) Crediti per diritti e rimborsi spese ante e post riforma

La voce accoglie i crediti relativi al recupero delle spese sostenute per attività specifiche rivolte all'incasso di ruoli vantati nei confronti dei contribuenti e in subordine degli Enti impositori. I crediti iscritti per competenza, intesa come momento di maturazione del diritto al rimborso, in conseguenza delle procedure esecutive poste in essere e in presenza di elementi certi e precisi che permettano di comprovare le ragioni del credito, risultano così composti:

- crediti per i rimborsi delle spese sostenute per procedure esecutive ante riforma: fissati in via tabellare e iscritti secondo quanto previsto dall'art. 61 del D.P.R. 43/88 e dalle istruzioni ministeriali del 22.10.1991 prot. C.I. 2290 e del 3/7/96 n. 177/E, contabilizzati per l'ammontare eventualmente ripetibile agli enti impositori.
- crediti per rimborsi spese ex art. 17 D.Lgs. 112/99 per procedure esecutive maturate alla data di redazione del bilancio, se non rimosse dai contribuenti e ripetibili agli enti impositori.

L'articolazione per controparte è rappresentata nella seguente tabella:

Crediti per diritti e rimborsi spese su procedure esecutive ante e post riforma	31/12/07
Erario	83.064
INPS-INAIL	34.455
Altri	123.161
Contribuenti	694.496
Totale	935.175

Aging crediti per diritti e rimborsi spese su procedure esecutive ante e post riforma	31/12/07
entro 3 mesi	73.624
3 a 12 mesi	248.082
Indeterminata	613.469
Totale	935.175

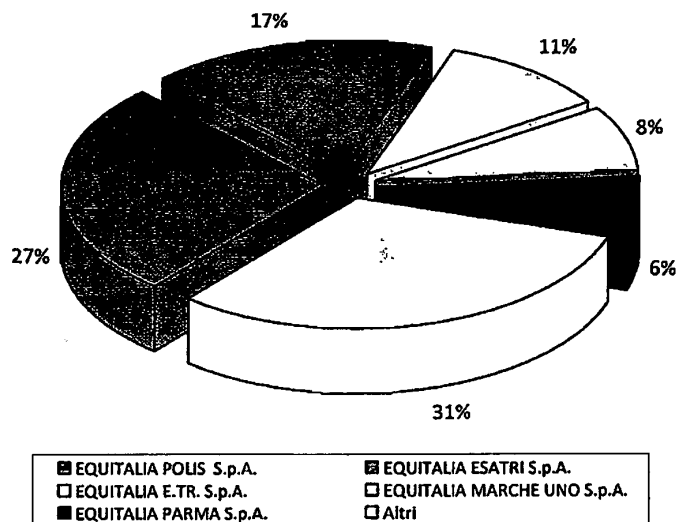
Sono iscritti nei confronti dei contribuenti i crediti per i quali non è stata presentata la domanda di inesigibilità all'ente impositore che, infatti, risulta debitore solo se viene comprovata l'impossibilità di riscuotere il credito principale.

Seguono tabelle e grafico di dettaglio:

Crediti per diritti e rimborsi spese ante e post riforma - Erario

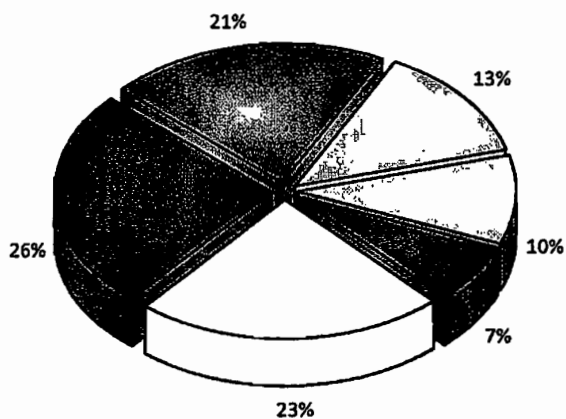
Si riferiscono ai crediti maturati verso l'Erario inseriti in domande di inesigibilità definitive.

NORD		CENTRO		SUD	
Regioni	€/mgl	Regioni	€/mgl	Regioni	€/mgl
Lombardia	16.695	Marche	6.719	Campania	15.273
Emilia Romagna	14.205	Toscana	3.273	Puglia	8.050
Veneto	6.448	Abruzzo	615	Calabria	4.381
Liguria	4.555	Lazio	-	Basilicata	285
Piemonte	1.388	Molise	-	Sardegna	-
Trentino - Alto Adige	741	Umbria	-	-	-
Friuli Venezia Giulia	436	-	-	-	-
Valle d'Aosta	-	-	-	-	-
Totale	44.468	Totale	10.606	Totale	27.989
TOTALE GENERALE					83.064



Crediti per diritti e rimborsi spese ante e post riforma — INPS e INAIL

NORD		CENTRO		SUD	
Regioni	€/mgl	Regioni	€/mgl	Regioni	€/mgl
Lombardia	8.125	Marche	4.635	Campania	5.250
Emilia Romagna	5.346	Toscana	1.532	Puglia	2.722
Veneto	2.563	Abruzzo	-	Calabria	971
Liguria	1.758	Lazio	-	Basilicata	231
Piemonte	669	Molise	-	Sardegna	-
Trentino - Alto Adige	399	Umbria	-	-	-
Friuli Venezia Giulia	254	-	-	-	-
Valle d'Aosta	-	-	-	-	-
Totale	19.113	Totale	6.167	Totale	9.174
TOTALE GENERALE					34.455



■ EQUITALIA POLIS S.p.A.	■ EQUITALIA ESATRI S.p.A.
□ EQUITALIA MARCHE UNO S.p.A.	□ EQUITALIA PARMA S.p.A.
■ EQUITALIA E.TR. S.p.A.	□ Altri

[Handwritten signature]

[Handwritten signature]

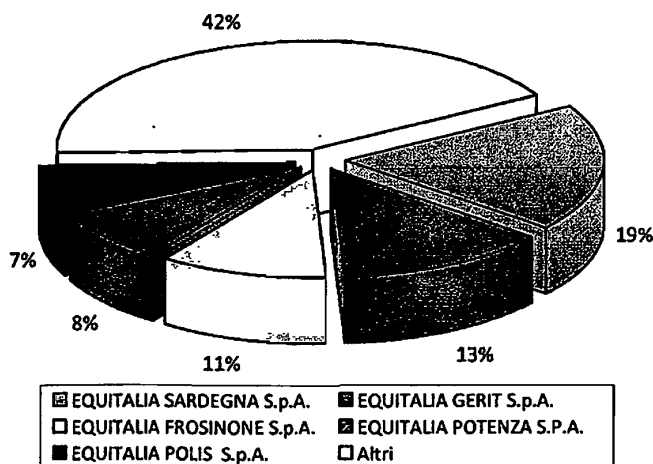
Crediti per diritti e rimborsi spese ante e post riforma – Altri Enti

Si riferiscono ai crediti maturati verso altri Enti inseriti in domande di inesigibilità definitive.

Le tabelle e il grafico seguenti dettagliano la voce per ripartizione territoriale e concentrazione societaria:

NORD		CENTRO		SUD	
Regioni	€/mgl	Regioni	€/mgl	Regioni	€/mgl
Lombardia	8.511	Lazio	29.389	Sardegna	23.581
Friuli Venezia Giulia	5.120	Toscana	7.462	Basilicata	14.449
Emilia Romagna	4.609	Molise	2.787	Puglia	13.572
Liguria	1.359	Umbria	1.200	Campania	6.102
Veneto	936	Marche	987	Calabria	1.718
Trentino - Alto Adige	405	Abruzzo	636	-	-
Piemonte	336	-	-	-	-
Valle d'Aosta	-	-	-	-	-
Totale	21.277	Totale	42.462	Totale	59.422

TOTALE GENERALE	123.161
------------------------	----------------



[Firma manoscritta]

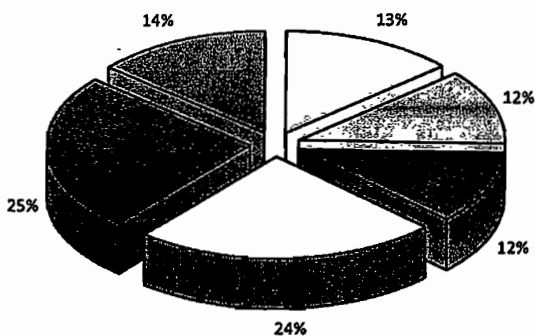
[Firma manoscritta]

Crediti per diritti e rimborsi spese ante e post riforma — Contribuenti

La seguente tabella dettaglia la voce, evidenziandone la ripartizione territoriale e concentrazione societaria:

NORD		CENTRO		SUD	
Regioni	€/mgl	Regioni	€/mgl	Regioni	€/mgl
Lombardia	92.665	Lazio	77.784	Campania	163.367
Piemonte	56.506	Toscana	46.943	Puglia	44.501
Veneto	45.640	Abruzzo	18.366	Calabria	42.853
Emilia Romagna	36.068	Umbria	17.680	Basilicata	-
Liguria	22.660	Marche	14.072	Sardegna	-
Friuli Venezia Giulia	7.368	Molise	-	-	-
Trentino - Alto Adige	5.956	-	-	-	-
Valle d'Aosta	2.066	-	-	-	-
Totale	268.928	Totale	174.846	Totale	250.722

TOTALE GENERALE	694.496
------------------------	----------------



■ EQUITALIA POLIS S.p.A.	■ EQUITALIA GERIT S.p.A.
□ EQUITALIA E.TR. S.p.A.	□ EQUITALIA NOMOS S.p.A.
■ EQUITALIA ESATRI S.p.A.	□ Altri

[Firma manoscritta]

[Firma manoscritta]

e) Crediti per interessi di mora

Interessi di mora	31/12/07
Interessi di mora	372.286

La voce rappresenta l'ammontare degli interessi di mora previsti dall'art. 61 del D.P.R. 43/88 maturati ma non ancora riscossi, a carico dei contribuenti morosi, come per imposte, tasse e contributi iscritti a ruolo con obbligo del "non riscosso come riscosso". Ai fini del calcolo non si tiene conto delle quote incluse in domanda di rimborso, per le quali l'incasso verrà disposto dagli Enti impositori senza corresponsione di interessi.

E' stato costituito un apposito fondo rettificativo di pari importo — esposto nella voce successiva - così come previsto dall'art. 71, 3° comma del D.P.R. 917/86 e successive modificazioni e integrazioni.

f) Altri crediti verso la clientela

La voce è così composta:

Altri crediti verso la clientela	31/12/07
Diritti commissionali ICI	6.834
Altre commissioni maturate	2.394
Altri crediti	148.444
Crediti per anticipazioni all'E rario (ex SAC)	557
Totale	158.230

Aginc crediti verso la clientela - Diritti commissionali ICI	31/12/07
fino a 3 mesi	5.284
da 3 a 12 mesi	1.550
Totale	6.834

Aginc crediti verso la clientela - Altre commissioni maturate	31/12/07
fino a 3 mesi	2.188
da 3 a 12 mesi	206
Indeterminata	-
Totale	2.394

Aginc crediti verso la clientela - altri crediti	31/12/07
fino a 3 mesi	74.868
da 3 a 12 mesi	792
da 1 a 5 anni	7.727
oltre 5 anni	-
indeterminata	65.056
Totale	148.444

I crediti per diritti commissionali ICI e le altre commissioni maturate si riferiscono ai compensi maturati sulle riscossioni incassate entro il 31/12/2007.

Negli altri crediti sono ricompresi:

- I crediti che il gruppo vanta al 31/12/2007 nei confronti del Dipartimento delle Finanze, del Ministero dell'Economia e delle Finanze per il saldo dell'indennità di presidio relativa al 2007 iscritti nel bilancio della holding (€/mln 68,6);
- Il residuo credito di Equitalia Polis per indennità di presidio di competenza dei primi nove mesi dell'anno 2006 oggetto di provvedimento di fermo amministrativo (€/mln 19,2);
- I crediti vantati da Equitalia Gerit verso gli Enti impositori per provvedimenti di sgravio delle partite indebite su ruoli ante riforma (€/mln 18,7) e i crediti vantati per le c.d. definizioni automatiche ai sensi degli articoli 60, 61 e 79 del D.Lsg. 112/99 (€/mln 15,0).

g) Fondo svalutazione crediti verso la clientela

FONDO SVALUTAZIONE CREDITI		Totale
Totale		407.842

La voce, dettagliata, fa riferimento:

- al fondo svalutazione riveniente dalla decurtazione del 10% del valore nominale delle anticipazioni in essere nei confronti degli Enti non Erariali, " crediti per ruoli ante riforma", per la quota parte relativa alle domande di rimborso e alle comunicazioni di inesigibilità presentate sino al 4/10/2005 come previsto dall'art. 3 c. 13 della L.. 248/2005;
- al fondo svalutazione per interessi di mora, descritto nella voce " altri crediti verso la clientela";
- ad altri fondi rettificativi dei crediti; l'importo più rilevante si riferisce all'attualizzazione dei ruoli "con obbligo" effettuata dalle società a copertura del mancato finanziamento "mismatching". Il valore di tale fondo è stato adeguato per tener conto dell'avvicinarsi della data di incasso delle rate.

FONDO SVALUTAZIONE CREDITI - DETTAGLIO		Totale
Fondo svalutazione 10% crediti ante riforma		13.093
Fondo svalutazione interessi di mora		372.271
Altri fondi svalutazione crediti		22.478
Totale		407.842

Voce 50 - Obbligazioni e altri titoli a reddito fisso

Obbligazioni e altri titoli a reddito fisso	31/12/07
Valori in €/mgl	23.913

Le obbligazioni in portafoglio sono detenute per impiego di liquidità, a garanzia delle gestioni esattoriali ante 1990, a copertura di mutui concessi ai dipendenti e per investimento del patrimonio del Fondo di Previdenza del personale.

Obbligazioni e altri titoli a reddito fisso	31/12/07
a) di emittenti pubblici	589
b) di enti creditizi	23.323
c) di enti finanziari	-
d) di altri emittenti	-
Totale	23.913

L'importo dei titoli che hanno scadenza entro l'esercizio 2008 è complessivamente pari ad €/mgl 128.

Voce 60 - Azioni, quote e altri titoli a reddito variabile

Azioni, quote e altri titoli a reddito variabile	31/12/07
Valori in €/mgl	78

La voce, di importo residuale, si riferisce a titoli detenuti da Equitalia Avellino.

La movimentazione dei titoli azionari, intervenuta nel corso dell'esercizio 2007 ha riguardato principalmente la vendita delle quote di un fondo SICAV e delle polizze di capitalizzazione sottoscritte nel 2007 dalla capogruppo.

Voce 60 - Partecipazioni in imprese non del gruppo

Partecipazioni in imprese non del gruppo	31/12/07
Valori in €/mgl	648

La voce si riferisce alle quote di partecipazione nella Scuola di Alta Formazione professionale (STOA' S.c.p.A.) acquisite dalla holding nel corso dell'esercizio e a quote residuali in società in liquidazione detenute da Equitalia Polis Spa.

Il prospetto evidenzia il dettaglio della voce:

Partecipazioni in imprese non del gruppo	31/12/07	%	SEDE	PATRIMONIO NETTO DA ULTIMO BILANCIO
Di proprietà diretta della capogruppo - Stoà Scpa	160	4,54%	NAPOLI	3.484
Tramite Equitalia Polis SpA	488			
Esatto SpA in liquidazione	277	16,33%	TRIESTE	1.939
Gecap SpA in liquidazione	144	37,25%	FOGGIA	12
Serit SpA in liquidazione	67	100,00%	CHIETI	1
Sogesi SpA in liquidazione	-	10,00%	PALERMO	145.669
Saget SpA in liquidazione	-	99,98%	CHIETI	88
Totale	648			

Per quanto riguarda la società Sogesi S.p.A. in liquidazione, il Patrimonio Netto è solo virtualmente negativo, in quanto le banche creditrici nel 1997 hanno deliberato la rinuncia a quella parte delle ragioni di credito che ad esito della liquidazione non dovesse trovare capienza.

Voce 110 - Immobilizzazioni immateriali

Immobilizzazioni immateriali	31/12/07
Valori in €/mgl	13.289

Le immobilizzazioni immateriali sono costituite prevalentemente da software di proprietà o concesso in licenza d'uso oltre che da interventi di ristrutturazione e migliorie sulle sedi in locazione.

I costi d'impianto sono relativi alle spese di costituzione e start up della capogruppo sostenute nel 2006.

	31/12/2007
Avviamento	30
Brevetti e diritti	997
Concessioni, licenze, marchi e simili	4.665
Costi d'impianto	563
Migliorie su beni di terzi	3.528
Altre immobilizzazioni immateriali	3.506
Immobilizzazioni immateriali	13.289

Voce 120 - Immobilizzazioni Materiali

Immobilizzazioni Materiali	31/12/07
Valori in €/mgl	24.299

Le immobilizzazioni materiali sono costituite principalmente dai beni necessari al funzionamento delle sedi principali e delle reti territoriali.

In particolare in questa voce sono indicati gli immobili di proprietà di Equitalia Servizi ed Equitalia Avellino, adibiti a rispettiva sede principale. Relativamente ad Equitalia Avellino, la differenza derivante dalla

compensazione del costo della partecipazione con la corrispondente frazione di patrimonio netto, pari a 1,3 milioni di €, è stata imputata all'immobile. Il maggior valore deriva da un perizia effettuata al momento di acquisizione.

	31/12/2007
Terreni e Fabbricati - Uso strumentale	11.510
Terreni e Fabbricati - Uso non strumentale	181
Mobili ed arredi	4.970
Attrezzature	3.578
Altri beni	3.216
Immobilizzazioni in corso e acconti	843
Immobilizzazioni Materiali	19.299

Voce 150 - Altre Attività

Altre attività	31/12/07
Valori in €/mgl	314.853

Altre attività	31/12/07
Crediti tributari	122.358
Altri crediti	192.495
Totale	314.853

La voce si riferisce principalmente a crediti di natura tributaria (comprese le attività per imposte anticipate) e ad altri crediti non ricompresi tra quelli verso la clientela.

Altri crediti	31/12/07
Crediti tributari: acconti versati - No cons. fisc	18.399
Crediti tributari: crediti in contenzioso	98
Crediti tributari: altri	79.646
Altre attività per imposte anticipate - IRES	21.350
Altre attività per imposte anticipate - IRAP	2.864
Totale	122.358

I crediti di natura tributaria riguardano gli acconti IRES di gruppo (€/mln 65,4) versati dalla consolidante fiscale in linea con quanto disposto dalle norme per il consolidato fiscale, gli acconti IRAP versati da ciascuna società del Gruppo e gli altri crediti tributari relativi principalmente a ritenute subite, crediti IVA e crediti per imposte dirette già chiesti a rimborso.

Altri crediti	31/12/07
Crediti vs ex soci cedenti per clausola indennizzo	19.323
Crediti verso cessati esattori	8.258
Depositi cauzionali	2.661
Altre partite	161.540
Partite in riconciliazione	712
Totale	192.495

I crediti verso ex soci cedenti sono relativi agli importi richiesti in applicazione delle clausole di indennizzo previste nei contratti di cessione.

I crediti verso cessati esattori sono relativi all'attività svolta dalle società agenti sui ruoli ex obbligo da questi anticipati.

Le altre partite comprendono i crediti verso il personale, verso gli enti previdenziali, le partite viaggianti in attesa di accredito sul c/c bancario oltre che crediti verso clienti relativi al riaddebito di oneri sostenuti nell'ambito dell'attività di fiscalità locale.

Le partite in riconciliazione riguardano principalmente le differenze riscontrate in sede di riconciliazione intercompany, comprensive delle partite IRES indicate da alcune società verso la capogruppo, quale consolidante fiscale.

Voce 160 - Ratei e risconti attivi

Ratei e Risconti attivi	31/12/07
Valori in €/mgl	5.283

La voce si riferisce principalmente a risconti attivi (relativi agli oneri sostenuti per fitti passivi, buoni pasto, locazioni operative, licenze e manutenzioni software, polizze fideiussorie, spese telefoniche, premi assicurativi, spese postali, ecc) e in misura minore a ratei attivi (su interessi maturati sui titoli in portafoglio e su altri impieghi finanziari).

Ratei e Risconti attivi	31/12/07
Ratei attivi	1.863
Risconti attivi	3.420
Totale	5.283

Passività**Voce 10 - Debiti verso enti creditizi**

Debiti verso Enti Creditizi	31/12/07
Valori in €/mgl	1.749.119

Il dettaglio dei debiti verso enti creditizi è il seguente:

Debiti verso Enti Creditizi	31/12/07
A) A VISTA	291.046
B) A TERMINE CON PREAVVISO	1.458.073
Totale	1.749.119

Segue l'analisi dei debiti a vista verso enti creditizi.

Debiti verso Enti Creditizi - a) A vista	31/12/07
Linee credito provvista anticipazione ex SAC	0
Rapporti di conto corrente	203.922
Altri debiti verso enti creditizi	87.124
Totale	291.046

I debiti verso Enti creditizi a vista sono relativi principalmente ai conti correnti di corrispondenza ordinari a vista. L'ammontare complessivo dei debiti a vista risente fortemente della soppressione, dall'esercizio 2007, dell'obbligo di anticipazione "ex SAC" previsto dall'art. 9 comma 1 del D.L. n. 79 del 28 marzo 1997, ai sensi dell'art. 36 del D.L. n. 248 del 31/12/2007.

I debiti a termine verso enti creditizi sono così formati.

Debiti verso Enti Creditizi - b) A termine con PREAVVISO	31/12/07
Linee di credito copertura anticipazione "ex obbligo"	1.079.514
Altri Debiti verso Enti Creditizi	378.560
Totale	1.458.073

Aging debiti verso Enti Creditizi - Linee di credito per la copertura dell'anticipazione ex obbligo	31/12/07
fino a 3 mesi	1.401
da 3 a 12 mesi	24.254
da 1 a 5 anni	250.850
oltre 5 anni	803.009
Totale	1.079.514

I debiti a termine con preavviso sono principalmente relativi ai finanziamenti erogati dalle banche ex soci a copertura delle anticipazioni residue "ex obbligo" (con condizioni e tasso debitore in linea con quanto disposto dal D.L. 203/2005 per la remunerazione e il rimborso delle suddette anticipazioni). Residualmente riguardano i debiti della capogruppo verso gli ex soci per l'acquisizione delle società agenti della riscossione (€/mln 141,7) estinti nel gennaio 2008 per la massima parte mediante l'emissione degli strumenti finanziari partecipativi.

Aging debiti verso Enti Creditizi - Altri debiti verso enti creditizi	31/12/07
fino a 3 mesi	141.718
da 3 a 12 mesi	808
da 1 a 5 anni	79.002
oltre 5 anni	157.032
Totale	378.560

Voce 30 - Debiti verso la clientela

Debiti verso la clientela	31/12/07
Valori in €/mgl	2.524.795

La voce evidenzia i debiti derivanti dalle normali dinamiche di riscossione e riversamento tipiche dell'attività di riscossione tributi. Il saldo è così composto:

Debiti verso la clientela	31/12/07
A) A VISTA	107.302
B) A TERMINE O CON PREAVVISO	2.417.494
Totale	2.524.795

Relativamente alla voce debiti verso la clientela, si rileva, per Equitalia Gerit S.p.A., la posta trasferita e non inventariata pari al 31 dicembre 2007 a circa euro 163 milioni (a fronte di un totale debiti verso la clientela iscritto nel bilancio consolidato per circa euro 2.417 milioni), concernente l'area dei ruoli con obbligo. È stato costituito un apposito gruppo di lavoro congiunto Equitalia Gerit/BMPS che ha completato la fase di analisi della posta in argomento arrivando ad una prima suddivisione per natura e tipologia degli importi costituenti il saldo pari a circa euro 163 milioni.

Nel corso del 2008 sono proseguite le attività di completamento di tale analisi che consentirà di delineare le azioni utili all'eventuale riclassificazione contabile di tale saldo.

Si segnala, tuttavia, che le eventuali sopravvenienze passive o insussistenze passive o minusvalenze che dovessero rilevarsi al completamento di tale attività di verifica risulterebbero oggetto di indennizzo tenuto conto della clausola di garanzia prevista dal relativo contratto di cessione.

I debiti verso la clientela a vista si riferiscono a debiti verso contribuenti:

A) A VISTA	31/12/07
Debiti vs contribuenti per eccedenze da rimborsare	97.934
Debiti vs contribuenti per sgravi da rimborsare	9.368
Totale	107.302

I debiti verso la clientela a termine o con preavviso si riferiscono a debiti verso enti impositori e per la parte residuale a debiti per partite transitorie da attribuire:

B) A TERMINE O CON PREAVVISO	31/12/07
Debiti vs enti per somme incassate da riversare	1.231.914
Debiti vs enti per somme incassate da lavorare	1.147.803
Altre partite debitorie	37.776
Totale	2.417.494

Aging debiti verso la clientela - debiti vs enti per somme incassate da riversare	31/12/07
fino a 3 mesi	1.212.610
da 3 a 12 mesi	19.305
Totale	1.231.914

Aging debiti verso la clientela - debiti vs enti per somme incassate da lavorare	31/12/07
fino a 3 mesi	936.946
da 3 e 12 mesi	210.857
Totale	1.147.803

Aging debiti verso la clientela - altre partite debitorie	31/12/07
fino a 3 mesi	13.237
da 3 a 12 mesi	24.539
Totale	37.776

Handwritten signature and initials, including a large stylized 'A' and a signature below it.

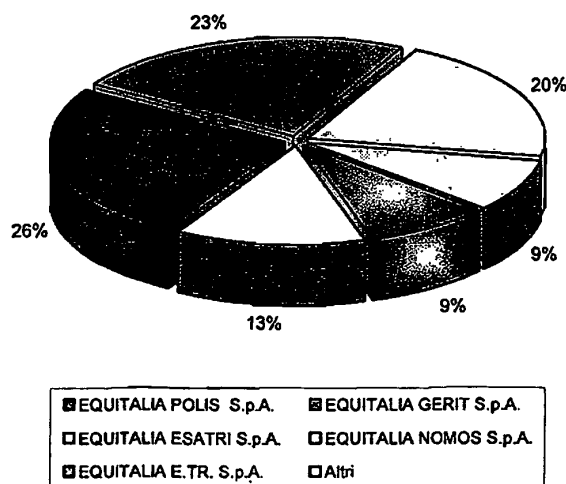
a) Debiti verso contribuenti per eccedenze da rimborsare

Sono relativi ad incassi pervenuti dai contribuenti in eccedenza rispetto ai carichi per ruoli ed entrate patrimoniali presenti in archivio. Tale fenomeno ha assunto dimensioni notevoli in quanto non è possibile compensare le suddette eccedenze con eventuali altri debiti del contribuente, se riferiti ad Enti diversi da quelli per i quali era stato effettuato il pagamento: la creazione delle eccedenze è stata favorita dall'introduzione della cartella unica (contenente più iscrizioni, relative ad Enti diversi), nonché dallo sviluppo dei canali di pagamento diversi dallo sportello (accrediti a mezzo flussi bancari e postali).

La seguente tabella dettaglia la voce, evidenziandone la ripartizione territoriale:

NORD		CENTRO		SUD	
Regioni	€/mgl	Regioni	€/mgl	Regioni	€/mgl
Lombardia	20.802	Lazio	21.157	Campania	14.988
Veneto	8.391	Toscana	5.746	Calabria	4.172
Emilia Romagna	5.282	Abruzzo	1.117	Sardegna	3.993
Piemonte	4.526	Umbria	500	Puglia	2.592
Liguria	2.868	Marche	446	Basilicata	46
Friuli Venezia Giulia	713	Molise	138	-	-
Valle d'Aosta	240	-	-	-	-
Trentino - Alto Adige	219	-	-	-	-
Totale	43.040	Totale	29.103	Totale	25.791
TOTALE GENERALE					97.934

La concentrazione del dato rispetto alle società partecipate è rappresentata nella tabella che segue:



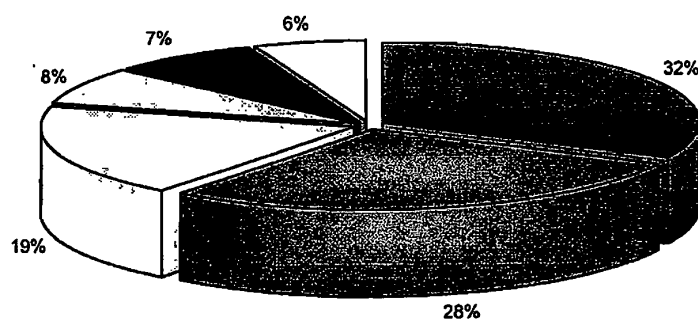
b) Debiti verso contribuenti per sgravi da rimborsare

L'importo è costituito dai rimborsi disposti dagli enti su somme indebitamente iscritte a ruolo e già pagate dai contribuenti al netto dei crediti (espressi con segno negativo) per buoni ancora da incassare da parte degli enti. Nell'importo sono ricompresi gli sgravi solo da compensare che, quindi, non produrranno eccedenze da rimborsare.

La tabella che segue dettaglia la voce evidenziandone la ripartizione territoriale che dipende in larga misura dai volumi riscossi soprattutto nell'ultimo periodo dell'anno:

NORD		CENTRO		SUD	
Regioni	€/mgli	Regioni	€/mgli	Regioni	€/mgli
Lombardia	3.479	Lazio	978	Campania	2.604
Emilia Romagna	2.062	Marche	568	Basilicata	44
Trentino - Alto Adige	786	Toscana	374	Sardegna	-
Veneto	697	Umbria	224	Calabria	(885)
Piemonte	244	Abruzzo	207	Puglia	(2.342)
Friuli Venezia Giulia	239	Molise	9	-	-
Liguria	66	-	-	-	-
Valle d'Aosta	13	-	-	-	-
Totale	7.585	Totale	2.361	Totale	(579)

TOTALE GENERALE	9.368
------------------------	--------------



■ EQUITALIA ESATRI S.p.A.
 ■ EQUITALIA POLIS S.p.A.
 □ EQUITALIA NOMOS S.p.A.
 □ EQUITALIA GERIT S.p.A.
 ■ EQUITALIA ALTO ADIGE SUDTIROL S.p.A.
 □ Altri

c) Debiti verso Enti impositori per somme incassate da riversare

Tale sottovoce rappresenta il debito per incassi pervenuti in prossimità della fine dell'anno, da riversare o da compensare con le relative anticipazioni nel mese di gennaio 2008 agli enti impositori.

L'articolazione per controparte è rappresentata nella seguente tabella:

Debiti verso Enti Impositori	31/12/07
Erario	546.685
INPS-INAIL	28.112
Altri	657.117
Totale	1.231.914

L'importo relativo all'Erario si riferisce agli importi riversati nei primi giorni di gennaio 2008 in relazione alle modalità di riscossione disciplinate dal D.Lgs. 112/99. La voce è nettata dei compensi che la società ha trattenuto in sede di riversamento. L'importo relativo agli altri enti è riferito principalmente all'ICI incassata nel mese di dicembre e riversata nel mese di gennaio 2008.

Seguono tabelle e grafico di dettaglio:

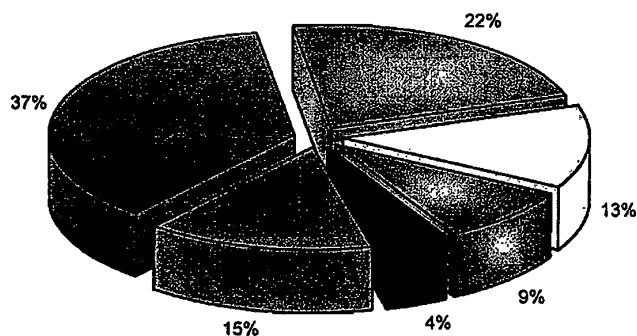
Debiti verso enti impositori - Erario

NORD	
Regioni	€/mgl
Lombardia	222.914
Friuli Venezia Giulia	61.555
Piemonte	38.336
Veneto	28.756
Liguria	26.372
Emilia Romagna	15.742
Trentino - Alto Adige	10.050
Valle d'Aosta	408
Totale	404.133

CENTRO	
Regioni	€/mgl
Lazio	47.588
Toscana	25.943
Marche	4.892
Abruzzo	3.323
Umbria	995
Molise	-
-	-
-	-
-	-
Totale	82.740

SUD	
Regioni	€/mgl
Campania	45.201
Calabria	6.823
Puglia	5.788
Sardegna	1.680
Basilicata	321
-	-
-	-
-	-
-	-
Totale	59.812

TOTALE GENERALE	546.685
------------------------	----------------



■ EQUITALIA ESATRI S.p.A.	■ EQUITALIA NOMOS S.p.A.
□ EQUITALIA POLIS S.p.A.	■ EQUITALIA GERIT S.p.A.
■ EQUITALIA COMO E LECCO S.p.A.	■ Altri

(Handwritten signatures and marks)

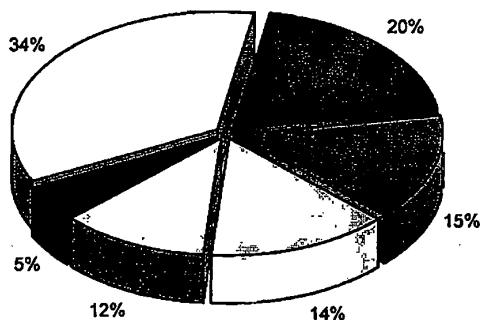
Debiti verso enti impositori – Inps e Inail

NORD	
Regioni	€/mgl
Lombardia	5.332
Piemonte	4.007
Veneto	2.542
Emilia Romagna	2.445
Friuli Venezia Giulia	1.018
Liguria	970
Trentino - Alto Adige	320
Valle d'Aosta	89
Totale	16.724

CENTRO	
Regioni	€/mgl
Toscana	1.662
Marche	1.224
Abruzzo	1.019
Umbria	1
Molise	-
Lazio	-
-	-
-	-
-	-
Totale	3.905

SUD	
Regioni	€/mgl
Campania	2.981
Puglia	2.161
Calabria	1.491
Sardegna	533
Basilicata	316
-	-
-	-
-	-
Totale	7.482

TOTALE GENERALE	28.112
------------------------	---------------



- EQUITIA NOMOS S.p.A.
- EQUITIA ESATRI S.p.A.
- EQUITIA POLIS S.p.A.
- EQUITIA E.TR. S.p.A.
- EQUITIA SESTRI S.p.A.
- Altri

(Handwritten signatures and marks)

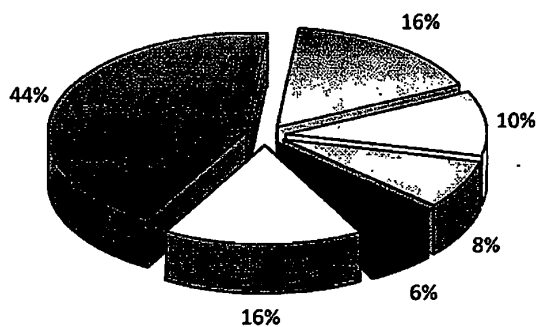
Debiti verso enti impositori – Altri

NORD	
Regioni	€/mgl
Piemonte	144.125
Veneto	132.041
Emilia Romagna	83.735
Lombardia	65.720
Trentino - Alto Adige	26.024
Friuli Venezia Giulia	15.640
Liguria	11.983
Valle d'Aosta	2.879
Totale	482.146

CENTRO	
Regioni	€/mgl
Lazio	52.889
Toscana	28.381
Marche	10.191
Umbria	8.521
Abruzzo	2.678
Molise	1.056
-	-
-	-
-	-
Totale	103.718

SUD	
Regioni	€/mgl
Campania	34.965
Puglia	12.150
Basilicata	10.575
Sardegna	9.614
Calabria	3.949
-	-
-	-
-	-
Totale	71.253

TOTALE GENERALE	657.117
------------------------	----------------



- EQUITIA NOMOS S.p.A.
- ▣ EQUITIA POLIS S.p.A.
- EQUITIA GERIT S.p.A.
- ▤ EQUITIA ESATRI S.p.A.
- EQUITIA PARMA S.p.A.
- Altri

[Handwritten signature]

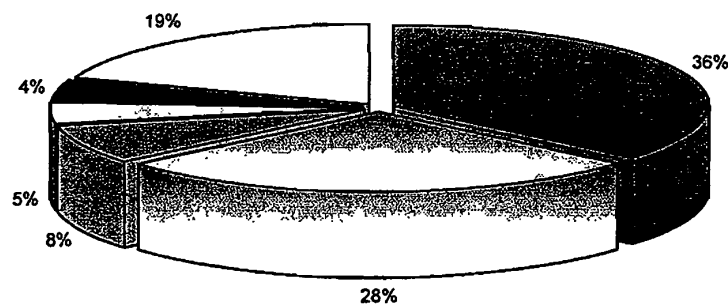
[Handwritten signature]

d) Debiti verso enti per somme incassate da lavorare

Sono relativi alle riscossioni pervenute tramite canali diversi dallo sportello, non ancora lavorate alla data di chiusura dell'esercizio.

La voce include gli incassi manuali, gli accrediti su conti correnti postali e le somme incassate dagli ufficiali di riscossione. Il saldo a fine esercizio risente fortemente delle riscossioni ICI relative al saldo di fine anno pervenute tramite banca e posta.

NORD		CENTRO		SUD	
Regioni	€/mgl	Regioni	€/mgl	Regioni	€/mgl
Liguria	115.145	Lazio	212.354	Campania	177.368
Lombardia	108.041	Toscana	154.208	Sardegna	46.482
Veneto	93.632	Umbria	26.897	Calabria	22.309
Emilia Romagna	70.365	Abruzzo	22.830	Puglia	14.148
Piemonte	37.730	Marche	12.405	Basilicata	1.395
Trentino - Alto Adige	23.112	Molise	945	-	-
Friuli Venezia Giulia	8.296	-	-	-	-
Valle d'Aosta	143	-	-	-	-
Totale	456.463	Totale	429.638	Totale	261.702
TOTALE GENERALE					1.147.803



■ EQUITALE POLIS S.p.A.	□ EQUITALE GERIT S.p.A.
■ EQUITALE ESATRI S.p.A.	□ EQUITALE SESTRI S.p.A.
■ EQUITALE SARDEGNA S.p.A.	□ Altri

Voce 50 - Altre passività

Altre Passività	31/12/07
Valori in €/mgj	449.077

La voce è così dettagliata:

Altre	31/12/07
Debiti verso organi sociali	555
Debiti verso cessati esattori	11.190
Debiti tributari	19.111
Debiti verso dipendenti per competenze maturate	22.594
liquidazione differita	
Debiti contributivi	30.964
Partite debitorie diverse	364.662
Totale	449.077

I debiti verso organi sociali sono relativi ai compensi liquidati ma non ancora corrisposti al 31/12/2007.

I debiti verso cessati esattori rappresentano il controvalore dei provvedimenti (sgravi provvisori e tolleranze) ottenuti a fronte dei residui di loro pertinenza, utilizzati a riduzione dei versamenti effettuati agli Enti.

I debiti tributari sono costituiti prevalentemente dalle ritenute d'acconto operate, in qualità di sostituti d'imposta e dal saldo Iva a debito per corrispettivi percepiti e fatture emesse.

I debiti verso dipendenti comprendono le competenze maturate ma non corrisposte come ferie, permessi non goduti e l'incentivazione all'esodo.

I debiti contributivi sono riferiti sostanzialmente a debiti verso enti previdenziali per contributi da versare secondo la normativa vigente.

La voce delle partite debitorie diverse accoglie principalmente i debiti della capogruppo verso ex soci privati per il corrispettivo della cessione delle società ex concessionarie, estinti nel gennaio 2008 prevalentemente con l'emissione degli strumenti partecipativi oltre ai debiti verso fornitori e le partite viaggianti in riconciliazione.

Voce 60 - Ratei e risconti passivi

Ratei e risconti passivi	31/12/07
Valori in €/mgl	624

La voce è così composta:

Ratei e risconti passivi	31/12/07
Ratei Passivi	292
Risconti Passivi	332
Totale	624

Voce 70 - Trattamento di fine rapporto

Trattamento di fine Rapporto	31/12/07
Valori in €/mgl	14.125

La voce accoglie gli accantonamenti per il trattamento di fine rapporto del personale di Equitalia Servizi S.p.A. ed Equitalia S.p.A. e, residualmente, del personale ausiliario.

Per il restante personale, è istituito un fondo speciale per i dipendenti di società esercenti il servizio nazionale di riscossione dei tributi presso l'INPS.

Voce 80 - Fondi per rischi e oneri

Fondi per rischi ed oneri	31/12/07
Fondi di quiescenza e per obblighi simili	4.258
Fondi imposte e tasse	163.617
Altri fondi	149.729
Totale	317.604

Il Fondo di quiescenza è relativo a fondi pensionistici integrativi a favore del personale istituiti in alcune aziende del Gruppo.

I fondi imposte e tasse sono così dettagliati:

Fondi imposte e tasse	31/12/07
Fondo per imposte correnti - IRES	129.995
Fondo per imposte correnti - IRAP	30.234
Fondo per imposte differite - IRES	2.817
Fondo per imposte differite - IRAP	243
Fondo imposte e tasse. Altri fondi imposte	329
Totale	163.617

I fondi per imposte correnti IRES e IRAP rappresentano l'accantonamento stimato per le imposte sul reddito di competenza dell'esercizio 2007, tenuto conto della vigente normativa. In particolare il fondo IRES è stato accantonato direttamente dalla holding, quale consolidante fiscale, al netto dei vantaggi fiscali da attribuire alle singole società del gruppo.

Il fondo imposte differite è stato stanziato a fronte del debito IRES e IRAP che si genererà negli esercizi futuri tenuto conto delle nuove aliquote fiscali introdotte dalla Legge Finanziaria del 2008 (Legge n. 244 del 24 dicembre 2007).

Altri fondi	31/12/07
Fondo esuberi	5.589
Altri fondi del personale	51.021
Fondi per contenzioso esattoriale	12.646
Fondi per altri contenziosi	24.149
Altri Fondi	56.323
Totale	149.728

Il fondo esuberi accoglie le competenze accantonate da corrispondere ai dipendenti per incentivi all'esodo, derivanti da accordi sindacali.

Gli altri fondi del personale accolgono le competenze accantonate da corrispondere ai dipendenti per VAP, premi, rinnovo del contratto C.C.N.L. e premi di anzianità.

I fondi per contenzioso esattoriale accolgono gli stanziamenti effettuati a fronte dei rischi relativi alle cause inerenti l'attività esattoriale.

Gli altri fondi per contenzioso si riferiscono a rischi legati a contenziosi in essere di natura anche giuslavoristica, e per circa 7,9 €/mln a rischi riferiti al contenzioso di Equitalia Polis con la Corte dei Conti di Venezia per il quale si rinvia a quanto meglio sotto riportato.

Tra gli altri fondi rilevano gli accantonamenti effettuati da Equitalia Gerit sul rischio potenziale collegato alle cartelle con termine di notifica scaduto relativo al periodo riferibile alla nuova gestione.

L'accantonamento pari a 44 milioni di euro si è reso necessario in relazione a quanto fino ad ora emerso dall'analisi delle cartelle con termine di notifica risultato scaduto a partire dal 1° settembre 2007. A fronte di

tale fenomeno, la società ha avviato nel corso dell'esercizio un piano di azioni correttive finalizzato a minimizzare i rischi, che dovrebbe espletare i massimi effetti nel corso del 2008 ed ha altresì disposto il completamento dell'analisi del magazzino notifiche.

Le stesse analisi hanno altresì evidenziato l'esistenza di analoghe problematiche per il periodo antecedente, per il quale la Società ha provveduto a contestare, a mezzo di propri legali, specifiche responsabilità nei confronti del venditore BMPS. Su conforme parere dei legali, ritenendo il rischio connesso a tale periodo remoto, anche in quanto presidiato dai meccanismi di garanzia contrattuale, si ritiene di non provvedere ad alcun ulteriore accantonamento.

Si segnala che, relativamente ad Equitalia Polis S.p.A., sotto il profilo penale, la società rimane interessata da una serie di procedimenti a carico degli Ufficiali di Riscossione imputati di falso ideologico e truffa per asserite false verbalizzazioni nell'esercizio della loro attività di riscossione. Con riguardo a tali procedimenti, ove la Società è citata quale responsabile civile, non sono stati registrati allo stato sostanziali sviluppi essendo ancora tutti nella fase dibattimentale, fatta eccezione per alcune posizioni chiuse in primo grado con l'assoluzione degli imputati.

Sotto il profilo amministrativo si segnalano cause di risarcimento del danno per irregolare attività di riscossione e cause significative di opposizione avverso provvedimenti di diniego di rimborso e di diniego di discarico.

Nell'ambito delle cause di opposizione avverso provvedimenti di diniego di rimborso e di diniego di discarico, sono stati oggetto, rispettivamente di fermo amministrativo e di specifico invito al pagamento, i due contenziosi di seguito rappresentati:

in data 24 gennaio 2008, a seguito di alcune sentenze favorevoli intervenute nel corso del 2007 e del recupero di alcune quote riversate agli Enti, l'Agenzia delle Entrate ha comunicato la riduzione da circa euro 19,2 milioni a circa euro 15,2 milioni dell'importo del fermo amministrativo avente ad oggetto il compenso dovuto alla Equitalia Polis S.p.A. a titolo di remunerazione per lo svolgimento del servizio di riscossione per i primi 9 mesi del 2006. Il suddetto provvedimento era stato in precedenza richiesto dalla Direzione Regionale delle Entrate del Veneto per le posizioni connesse al contenzioso con la Corte dei Conti di Venezia relativo ai danni erariali conseguenti alle imputazioni nei confronti di alcuni Ufficiali di Riscossione. A fronte di tale contenzioso la società ha stanziato nel bilancio un apposito fondo rischi e oneri pari a circa euro 7,9 milioni, già presente nella situazione patrimoniale di cessione al 30 settembre 2006.

contenzioso con la Corte dei Conti di Bologna a seguito dell'azione di responsabilità patrimoniale intentata da quest'ultima per effetto delle indagini penali relative alle presunte false verbalizzazioni degli Ufficiali di Riscossione. Alle indagini penali avevano, inoltre, fatto seguito una serie di provvedimenti di diniego e rigetto delle domande di rimborso/discarico adottati dall'Agenzia delle Entrate. A tal proposito, la società ha ricevuto un invito al pagamento di circa euro 180 milioni da parte della Direzione Centrale dell'Agenzia delle Entrate,

successivamente sospeso su ordinanza della Corte dei Conti dell'Emilia Romagna. La Procura, per motivi procedurali, ha appellato il provvedimento di sospensione e la società si è ritualmente costituita. L'appello è stato rigettato dalla Corte dei Conti e, pertanto, l'invito al pagamento rimane al momento sospeso.

Si precisa che il meccanismo delle garanzie contrattuali a carico del Venditore San Paolo – IMI (oggi Intesa San Paolo S.p.A.) connesse al contratto di cessione di Equitalia Polis S.p.A. pone a carico del Venditore eventuali rischi connessi all'evoluzione di tutto il contenzioso.

Voce 90 – Fondi rischi su crediti

Fondo rischi su crediti	31/12/07
Valori in €/mgl	4.702

La voce evidenzia gli accantonamenti effettuati per fronteggiare rischi soltanto eventuali su crediti e che non hanno natura rettificativa.

Voce 100 – Fondi per rischi finanziari generali

Fondo per rischi finanziari generali	31/12/07
Valori in €/mgl	87.500

Il Fondo è stato stanziato dalla capogruppo nell'esercizio ed è destinato alla copertura del rischio generale d'impresa, riferibile nella fattispecie alla funzione assegnata dal D.L. 203/2005 ad Equitalia, holding delle società agenti della riscossione.

Il decremento è stato determinato dalla liberazione del fondo da parte di ETR, unica società partecipata ad avere tale posta nel bilancio 2006.

Voce 120 – Differenze negative di consolidamento

Differenze negative di consolidamento	31/12/07
Valori in €/mgl	636

Il saldo della voce rappresenta l'ammontare delle differenze negative di consolidamento (3,6 €/mln) al netto di quelle positive (3,0 €/mln) derivanti dal confronto tra il valore di iscrizione delle partecipazioni al costo storico nel bilancio civilistico e al patrimonio netto nel consolidato.

Voce 140 – Patrimonio di pertinenza di terzi

Patrimonio di pertinenza di terzi	31/12/07
Valori in €/mgl	10.155

La voce rappresenta il patrimonio di pertinenza – comprensivo degli utili del periodo. Si tratta di quote di minoranza di soci minoritari di alcune società agenti non cedute ad Equitalia durante la fase di costituzione del gruppo. Nel 2008 la partecipazione di controllo nelle società agenti, detenuta da Equitalia S.p.A., è divenuta pressoché totalitaria.

Voce 150 – Capitale

Capitale	31/12/07
Valori in €/mgl	150.000

La voce rappresenta il valore del capitale investito, sottoscritto e versato, da parte degli azionisti della capogruppo.

La composizione del capitale sociale, rimasta invariata dalla costituzione della capogruppo, risulta la seguente:

Socio	N. delle azioni	Valore nominale delle azioni
Agenzia delle Entrate	76.500	51%
INPS	73.500	49%

Voce 170 – Riserve

Riserve	31/12/07
Valori in €/mgl	27.055

Riserve	31/12/07
Riserva legale	34
Altre riserve	27.021
Totale	27.055

Voce 190 - Utili (perdite) portati a nuovo

Utili (Perdite) portati a nuovo	31/12/07
Valori in €/mgl	614

Rappresentano gli utili 2006 della capogruppo non destinati a riserva.

Voce 200 - Utile (perdita) d'esercizio

Utili (Perdite) d'esercizio	31/12/07
Valori in €/mgl	56.769

Il valore indicato rappresenta l'utile di spettanza del gruppo, derivante dal risultato economico di periodo.

Nell'anno sono stati conseguiti importanti risultati nell'attività di riscossione che hanno prodotto effetti positivi sui ricavi tali da compensare la riduzione della indennità fissa a carico dello Stato.

Il processo di efficientamento in corso sta iniziando a produrre effetti consistenti sulla struttura dei costi.

L'effetto combinato dell'aumento dei volumi riscossi e del processo di efficientamento - al netto dell'accantonamento a fondo rischi finanziari generali per €/milioni 87,5 stanziato dall' Holding a presidio del rischio d'impresa - ha portato un risultato consolidato di gruppo di circa 56,8 €/milioni.

Garanzie e impegni

La voce di garanzia accoglie gli importi per garanzie ricevute da terzi.

Garanzie e impegni	31/12/07
Garanzie	149.404
<i>Garanzie Ricevute - Fidejussioni</i>	<i>146.811</i>
<i>Garanzie Ricevute - Altre</i>	<i>2.593</i>

Le garanzie ricevute comprendono principalmente le polizze fideiussorie relative alla gestione delle proprie riscossioni.

Parte C – Informazioni sul Conto Economico**Costi****Voce 10 – Interessi Passivi e Oneri Assimilati**

Interessi passivi e Oneri assimilati	31/12/07
Valori in €/mgl	59.825

La voce si riferisce agli interessi maturati su rapporti di debito e risulta così composta:

Interessi passivi e Oneri assimilati	31/12/07
Interessi su debiti verso ex soci per cessione partecipazioni	7.795
Interessi passivi su c/c bancari	11.699
Interessi passivi su linee di credito per anticipazioni SAC	36.518
Interessi passivi - altri	3.814
Totale	59.825

Gli interessi su debiti verso ex soci per cessione delle partecipazioni si riferiscono agli oneri finanziari maturati a carico della holding dalla data di acquisizione alla data di fine esercizio. Il debito si è estinto nel gennaio 2008 con l'emissione di strumenti partecipativi.

Gli interessi passivi su c/c bancari e quelli residuali si riferiscono a operazioni di provvista effettuate in parte per il fabbisogno gestionale e in parte per anticipazioni di tributi operate in forza di convenzioni con enti locali.

Gli interessi passivi sulla provvista effettuata per l'anticipazione ex DL 79/97 ed estinta nel primo semestre dell'anno costituiscono la posta principale.

Voce 20 - Commissioni passive

Commissioni Passive	31/12/07
Valori in €/mgl	30.173

La voce è così composta:

Commissioni Passive	31/12/07
Commissioni retrocesse a banche su incassi ex SAC	21.985
Commissioni passive per fidejussioni	149
Commissioni bancarie	5.401
Commissioni postali	2.639
Totale	30.173

L'importo si riferisce principalmente alle commissioni passive riconosciute agli intermediari per le riscossioni effettuate per loro tramite e in particolare agli oneri su deleghe bancarie per versamenti eseguiti dai contribuenti ai sensi della Legge 237/97 (ex Servizi Autonomi di Cassa).

Voce 40 - Spese amministrative

Spese Amministrative	31/12/07
Valori in €/mgl	841.680

La voce è così composta:

Spese Amministrative	31/12/07
a) Spese per il personale	471.941
b) Altre spese amministrative	369.739
Totale	841.680



Voce 40.a - Spese per il personale

a) Spese per il personale	31/12/07
Salari e stipendi	328.920
Oneri sociali	109.295
TFR	3.492
Trattamento di quiescenza e simili	2.533
Altri costi del personale	27.700
Totale	471.941

La voce salari e stipendi include le competenze maturate nel periodo, comprensivi dei ratei di mensilità aggiuntive, la ferie maturate e non godute (2,6 €/milioni), i premi (30 €/milioni) e gli accantonamenti per rinnovi CCNL (7 €/milioni).

Gli altri costi del personale riguardano principalmente le spese per mensa (7 €/milioni), l'indennità di missione (5,5 €/milioni), benefit e liberalità (5 €/milioni), assicurazioni per i dipendenti (4,2 €/milioni) e incentivi all'esodo (2,7 €/milioni).

Voce 40.b - Altre spese amministrative

Le altre spese amministrative sono riferite principalmente all'attività esattoriale, alle spese professionali e non, ai servizi informatici e di diversa natura. La tabella che segue fornisce un primo dettaglio della voce:

b) Altre spese amministrative	31/12/07
Servizi esattoriali	143.260
Servizi informatici	55.279
Servizi professionali	41.266
Godimento beni di terzi	37.411
Spese per servizi generali	29.449
Altre spese	63.075
Totale	369.739

a) I servizi esattoriali includono gli oneri derivanti dall'attività di riscossione, quali le spese sostenute per notifica e stampa delle cartelle esattoriali, i contributi obbligatori (contributo IFEL- ex ICI/ANCI), le spese per visure ed informazioni ipotecarie, le spese di postalizzazione esattoriale e di notifica, i costi diversi per procedure esecutive (spese legali ripetibili agli enti impositori, spese per vendite giudiziali, interventi immobiliari, etc.). La tabella che segue fornisce un maggiore dettaglio della voce per tipologie ed importi:

Servizi esattoriali	31/12/07
Postalizzazione esattoriale Equitalia Servizi	4.365
Contributi obbligatori	2.897
Trasporto e scorta valori	1.574
Stampa ed elaborazione dati	20.679
Postalizzazione esattoriale	41.308
Spese di notifica cartella	37.390
Spese di visura	15.376
Altre spese per attivazione e procedure esecutive	13.689
Altri servizi esterni	5.984
Totale	143.260

b) I costi per servizi informatici si riferiscono alle spese sostenute per la gestione dei sistemi informativi, per i servizi di elaborazione dati e manutenzione di hardware e software nonché a tutti i costi sostenuti per i servizi informatici necessari alla gestione dell'attività esattoriale.

Di seguito una tabella contenente un maggiore dettaglio della ripartizione dei costi.

Servizi informatici	31/12/07
Licenze e manutenzioni SW	10.412
Manutenzioni HW	1.405
Trasmissioni dati	3.082
Locazione HW e macchine d'ufficio	3.411
Servizi di call center	2.306
Consulenze informatiche	3.386
Altri costi ICT	8.283
Servizi per SW esattoriale	22.993
Totale	55.279

La voce relativa agli altri costi ICT si riferisce principalmente alle attività svolte dal partner tecnologico del Gruppo, individuato nella Sogei S.p.A., sulla base delle specifiche indicazioni del Consiglio di Stato e dell'Agenzia delle Entrate. Il progetto di riferimento è la realizzazione di un sistema integrato della riscossione. Nel corso del 2007, nell'ambito di tale progetto, sono state svolte alcune attività propedeutiche, e in particolare sono stati migrati sui server Sogei i sistemi gestionali di Equitalia Polis, Equitalia ETR ed Equitalia Esatri.

c) I servizi professionali includono le spese legali e notarili per contenziosi esattoriali e di altra natura, le spese per soccombenze in giudizio, le spese di pubblicità per le procedure immobiliari, i costi per perizie ed altre consulenze e servizi professionali di carattere gestionale. Tra queste ultime sono ricompresi i compensi per i servizi di revisione contabile prestati alle società del Gruppo. Segue il dettaglio:

Servizi professionali	31/12/07
Spese legali per contenzioso esattoriale	16.867
Spese per soccombense in giudizio per contenzioso esattoriale	4.495
Spese per soccombense in giudizio per altri contenziosi	2.256
Altre spese legali e notarili	2.657
Consulenze amministrative fiscali	2.817
Collaborazioni a progetto e contratti di somministrazione lavoro	3.459
Altri servizi esterni	2.542
Rimborsi spese su consulenze	65
Altre consulenze	4.719
Compensi e rimborsi spese a revisori	1.389
Totale	41.266

d) La voce relativa al personale distaccato e altri servizi al personale afferisce a:

- il costo del personale in distacco da società non appartenenti al gruppo, e in particolare dagli istituti di credito venditori delle società ex concessionarie (principalmente UniCredit per Equitalia Nomos, Intesa Sanpaolo per Equitalia Polis, Banca Popolare di Ancona per Equitalia Marche Uno);
- gli oneri per servizi al personale, quali i costi di formazione, le spese per missioni e le spese mediche.

e) I costi relativi al godimento beni di terzi fanno riferimento principalmente ai canoni di locazione e manutenzione ed alle spese condominiali relativi agli immobili ad uso ufficio. In misura residuale la voce contiene i canoni di manutenzione ed utilizzo di altri beni strumentali. Di seguito il dettaglio della voce:

Godimento beni di terzi	31/12/07
Alloggi dipendenti - locazione e spese	475
Locazione uso ufficio	30.691
Spese condominiali ufficio	1.792
Auto aziendali: locazione e/o manutenzione	840
Manutenzioni immobili	2.184
Manutenzione macchinari	503
Manutenzione apparecchiature telefoniche	52
Altre locazioni	873
Totale	37.411

f) Con riferimento ai costi per servizi generali si specifica il dettaglio delle spese ricomprese nella voce, che si riferiscono ai consumi generali, alle spese di funzionamento, ai costi per utenze e altre spese generali. In

particolare le spese per utenze sono rappresentate per 3,5 €/mln da spese per telefonia fissa e mobile e per pari ammontare da spese per energia, gas, riscaldamento e altre utenze.

Servizi generali	31/12/07
Consumi e varie di ufficio Cancelleria, modulistica e stampati	4.916
Spese di funzionamento	16.247
Utenze	7.083
Pubblicità: Spese di comunicazione istituzionale	1.204
Totale	29.449

Le spese di funzionamento si riferiscono principalmente a spese postali, di vigilanza, di pulizia e manutenzione oltre che a servizi di trasloco e facchinaggio.

g) Le altre spese sono relative: al personale distaccato, i costi per imposte indirette e tasse per 32,3 €/mln relativi all'IVA indetraibile da pro-rata e 1,9 €/mln ad altre imposte indirette. La voce residuale afferisce per 7,3 €/mln ai compensi e alle spese relative agli organi sociali e per 7,9 €/mln ad altre spese residuali quali le coperture assicurative aziendali

Altre spese	31/12/07
Personale distaccato e servizi al personale	13.279
Imposte indirette e tasse	34.395
Altre spese	15.401
Totale	63.075

Voce 60 – Rettifiche di valore su immobilizzazioni immateriali e materiali

Rettifiche di valore su immobilizzazioni immateriali e materiali	31/12/07
Valori in €/mgl	12.470

Le rettifiche si riferiscono principalmente agli ammortamenti del periodo.

La voce è così dettagliata:

Rettifiche di valore su immobilizzazioni immateriali	31/12/07
Avviamento	10
Brevetti e diritti	925
Concessioni, licenze, marchi e simili	4.296
Costi di impianto	257
Migliorie su beni di terzi	795
Altre immobilizzazioni immateriali	2.541
Totale	8.823

Rettifiche di valore su Immobilizzazioni Materiali	31/12/07
Amm.to fabbricati - uso strumentale	372
Amm.to fabbricati - uso non strumentale	102
Ammortamento attrezzature	743
Ammortamento mobili e arredi	1.041
Ammortamento altri beni	1.389
Totale	3.647

Voce 60 - Altri oneri di gestione

Altri oneri di gestione	31/12/07
Valori in €/mgl	4.567

La voce accoglie i costi di natura residuale relativi alla gestione caratteristica della società e i costi delle gestioni accessorie che non hanno natura finanziaria o straordinaria.

Voce 70 - Accantonamenti per rischi ed oneri

Accantonamenti per rischi ed oneri	31/12/07
Valori in €/mgl	57.030

Gli accantonamenti al fondo rischi ed oneri sono effettuati per fronteggiare le eventuali spese da sostenere in giudizio per il contenzioso relativo all'attività esattoriale, per le cause con il personale in essere alla chiusura del periodo e per rischi diversi.

La voce è così dettagliata:

Accantonamenti per rischi ed oneri	31/12/07
Accantonamento per contenzioso esattoriale	7.066
Accantonamenti per altri contenziosi	45.169
Altri accantonamenti	4.795
Totale	57.030

L'accantonamento si riferisce in particolare allo stanziamento di Equitalia Gerit, che ha valorizzato il rischio esattoriale per l'esercizio 2007 nella misura di Euro/000 44.000. L'appostamento prudenziale si è reso necessario in relazione a quanto fino ad ora emerso dalle risultanze della verifica sul rischio potenziale collegato alle cartelle con termine di notifica risultato scaduto. A fronte di tale fenomeno, che trova origine nella precedente gestione, la società ha avviato nel corso dell'esercizio un piano di azioni correttive finalizzato a minimizzare i rischi che dovrebbe espletare i massimi effetti nel corso del 2008 ed ha altresì

disposto il completamento dell'analisi del magazzino notifiche.

Si segnala, tra gli altri accantonamenti, l'importo relativo allo stanziamento da parte della holding di un fondo rischi pari a €/mln 1.000 relativo ad indennizzi ad ex soci in corso di determinazione.

Voce 80 - Accantonamenti a fondi rischi su crediti

Accantonamenti per rischi e oneri	31/12/07
Valori in €/mgf	2.723

L'importo si riferisce agli accantonamenti destinati a fronteggiare rischi soltanto eventuali su crediti e che non abbiano pertanto funzione rettificativa.

Voce 90 - Rettifiche di valore su crediti e accantonamenti per garanzie ed impegni

Rett. di val. su cred. e accant. per garanz. ed impegni	31/12/07
Valori in €/mgf	725

La voce accoglie principalmente gli accantonamenti effettuati da Equitalia Servizi a fronte di rischi di inesigibilità e per interessi di mora.

Voce 100 - Rettifiche di valore su immobilizzazioni finanziarie

Rettifiche di valore su immobilizzazioni finanziarie	31/12/07
Valori in €/mgI	190

Tale voce è riconducibile all'accantonamento effettuato da Equitalia Terni del risultato di gestione del Fondo Complementare.

Rettifiche di valore su immobilizzazioni finanziarie	31/12/07
Rettifiche di valore su titoli	21
Rettifiche di valore su partecipazione	169
Totale	190

Voce 120 - Oneri straordinari

Oneri straordinari	31/12/07
Valori in €/mgI	20.106

La voce si riferisce a sopravvenienze passive derivanti dalla rilevazione di oneri e/o rettifiche di proventi relative agli anni precedenti, richiesti agli ex soci a titolo di indennizzo.

La voce è così dettagliata:

Altri Oneri straordinari	31/12/07
Minusvalenza - immobilizzazioni materiali	327
Minusvalenza - immobilizzazioni finanziarie	8
Altre sopravv. passive e insuss. dell'attivo	19.524
Totale	19.860

Voce 130 - Variazione positiva del fondo rischi finanziari generali

Variazione positiva del fondo per rischi finanziari generali	31/12/07
Valori in €/mgI	87.500

La variazione del fondo, di nuova iscrizione, trova commento nella relativa sezione di Stato Patrimoniale.

Voce 140 - Imposte sul reddito d'esercizio

Imposte sul reddito d'esercizio	31/12/07
Valori in €/mgI	164.217

La voce accoglie le imposte IRAP e IRES determinate per il periodo.

La voce è così dettagliata:

Imposte sul reddito d'esercizio	31/12/07
IRES corrente	129.403
IRAP corrente	36.776
Imposte anticipate - IRES	(2.626)
Imposte anticipate - IRAP	535
Imposte differite - IRES	202
Imposte differite - IRAP	(73)
Totale	164.217

L'IRES e l'IRAP corrente rappresentano le imposte relative al calcolo dell'onere tributario per l'esercizio 2007. Con riferimento all'IRES corrente, l'importo è stato definito sulla base degli imponibili delle società del gruppo tenendo conto delle rettifiche effettuate in seguito dell'adesione al "consolidato fiscale". L'importo è la risultante dall'effetto combinato dell'ordinario onere fiscale calcolato e del beneficio apportato dalle perdite fiscali dell'anno oltre che dalle rettifiche agevolative di consolidamento fiscale relative soprattutto ai dividendi distribuiti all'interno del gruppo che hanno potuto beneficiare della totale non imponibilità.

Il valore a conto economico delle imposte di periodo comprende l'effetto netto positivo della rilevazione delle imposte anticipate IRES e IRAP e dell'assorbimento, come effetto netto a livello di gruppo, delle imposte differite IRES e IRAP.

Le passività fiscali differite sono rilevate per tutte le differenze temporanee imponibili, mentre le attività fiscali anticipate rilevate per le differenze temporanee deducibili.

Di seguito si evidenzia la riconciliazione tra aliquota effettiva e teorica a livello di Gruppo:

Aliquota ordinaria applicabile	33%
Onere/beneficio fiscale	
	%
Imposta teorica	33,00%
Perdite fiscali delle consolidate	-0,15%
Perdite fiscali della consolidante	-0,41%
Rettifica di consolidamento sui dividendi distribuiti tra consolidate	-0,06%
Rettifica di consolidamento sui dividendi distribuiti alla consolidante	-0,32%
Imposta effettiva	32,07%

Voce 150 - Utile d'esercizio di pertinenza di terzi

Utile d'esercizio di pertinenza di terzi	31/12/07
Valori in €/mgI	5.404

L'importo rappresenta la quota di risultato economico consolidato attribuibile ad azioni delle partecipate di proprietà terzi. In dettaglio:

Utile d'esercizio di pertinenza di terzi	31/12/07
EQUITIA POLIS S.p.A.	5.220
EQUITIA SERVIZI S.p.A.	165
EQUITIA PRAGMA S.p.A.	18
Totale	5.404

Voce 160 - Utile (perdita) d'esercizio

Utile (Perdita) d'esercizio	31/12/07
Valori in €/mgI	56.769

L'utile esprime il risultato della gestione economica alla data, determinato mediante l'aggregazione e il consolidamento delle poste di conto economico di competenza del periodo e tiene conto dell'accantonamento al fondo rischi finanziari generali di 87,5 €/mln stanziato dalla Holding a presidio del rischio di comparto.

Ricavi**Voce 10 - Interessi attivi e proventi assimilati**

INTERESSI ATTIVI E PROVENTI ASSIMILATI	31/12/07
Valori in €/mgl	33.037

La voce è così dettagliata:

INTERESSI ATTIVI E PROVENTI ASSIMILATI	31/12/07
Interessi attivi e proventi assimilati su titoli a reddito fisso	993
Interessi di mora incassati da contribuenti su ruoli ante riforma	7.526
Interessi attivi su rimborso anticipazione su ruoli ex obbligo	-
Interessi attivi su c/c bancari (crediti vs. enti finanziari)	20.660
Interessi attivi - su altri rapporti	3.858
Interessi attivi - altri - infragruppo	-
Totale	33.037

Gli interessi attivi maturati su c/c bancari sono relativi alle giacenze depositate e regolate alle condizioni di mercato.

Gli interessi attivi della gestione esattoriale sono relativi a interessi di mora incassati dai contribuenti a fronte di quanto dovuto sui ruoli "ante riforma". Gli interessi di mora maturati su ruoli "con obbligo", e non riscossi alla data del 31/12/2007, sono stati prudenzialmente ritenuti integralmente irrecuperabili e pertanto stornati dal conto economico.

Gli interessi attivi e proventi assimilati su titoli a reddito fisso sono riferiti principalmente ai titoli in portafoglio della capogruppo.

Voce 20 - Dividendi e altri proventi

Dividendi e altri proventi	31/12/07
Valori in €/mgl	1.056

La voce è così dettagliata:

Dividendi e altri proventi	31/12/07
a) su azioni, quote e altri titoli a reddito variabile	1.056
b) su partecipazioni	-
c) su partecipazioni in imprese del gruppo	-
Totale	1.056

La voce rappresenta esclusivamente i proventi maturati sulle polizze assicurative di capitalizzazione detenute in portafoglio dalla Capogruppo per circa 1,0 €/mln.

Voce 30 - Commissioni attive

Commissioni Attive	31/12/07
Indennità di presidio	405.000
Aggi e compensi Ruoli ante riforma	3.599
Aggi e compensi ruoli post riforma	346.705
Rimborso spese procedure coattive	277.135
Diritti di notifica	36.082
Commissioni VV.UU	1.327
Commissioni SAC	89.562
Commissioni ICI	40.378
Compensi ruoli GIA	21.231
Compensi entrate patrimoniali	15.167
Altre commissioni attive	9.896
Totale	1.246.081

Di seguito sono esposte le principali voci dettagliate per distribuzione territoriale e per società agente.

Indennità di presidio:

Per lo svolgimento dell'attività di riscossione erariale mediante ruolo il gruppo Equitalia è remunerato con un compenso forfetario (c.d. indennità di presidio) quantificato per il 2007 nell'importo complessivo di 405 €/milioni. Tale indennità risulta ridotta di 65 €/mln rispetto all'anno precedente in applicazione del D.L. 203/2005.

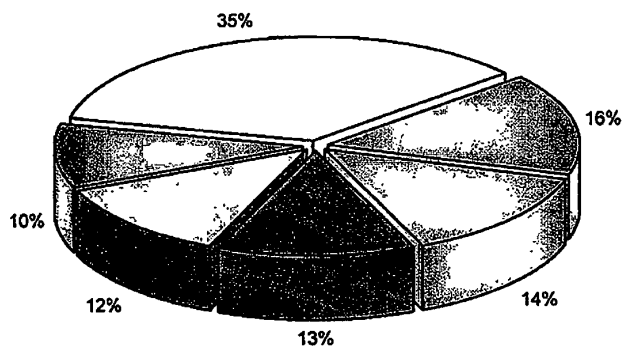
Segue tabelle e grafico di dettaglio:

NORD	
Regioni	€/mgl
Lombardia	76.323
Piemonte	34.469
Veneto	30.252
Emilia Romagna	28.960
Liguria	13.634
Friuli Venezia Giulia	9.630
Trentino - Alto Adige	7.865
Valle d'Aosta	1.166
Totale	202.300

CENTRO	
Regioni	€/mgl
Lazio	43.704
Toscana	32.010
Marche	11.083
Abruzzo	9.904
Umbria	5.838
Molise	2.245
-	-
-	-
-	-
Totale	104.784

SUD	
Regioni	€/mgl
Campania	37.679
Puglia	28.515
Calabria	14.716
Sardegna	12.372
Basilicata	4.633
-	-
-	-
-	-
Totale	97.916

TOTALE GENERALE	405.000
------------------------	----------------



- | | |
|---------------------------|--------------------------|
| □ EQUITALIA ESATRI S.p.A. | □ EQUITALIA POLIS S.p.A. |
| ■ EQUITALIA NOMOS S.p.A. | □ EQUITALIA GERIT S.p.A. |
| □ EQUITALIA E.TR. S.p.A. | □ Altre |

[Handwritten signature]

[Handwritten signature]

Aggi e compensi Ruoli ante riforma:

Gli Aggi e compensi su riscossioni ruoli "ante riforma" rappresentano l'aggio riscosso dai contribuenti su ruoli "con obbligo" e "senz'obbligo" ante riforma.

L'articolazione per controparte è rappresentata nella seguente tabella:

Aggi e compensi Ruoli ante riforma		31/12/07
Erario		892
INPS-INAIL		29
Altri		2.677
Totale		3.599

Seguono tabelle e grafico di dettaglio:

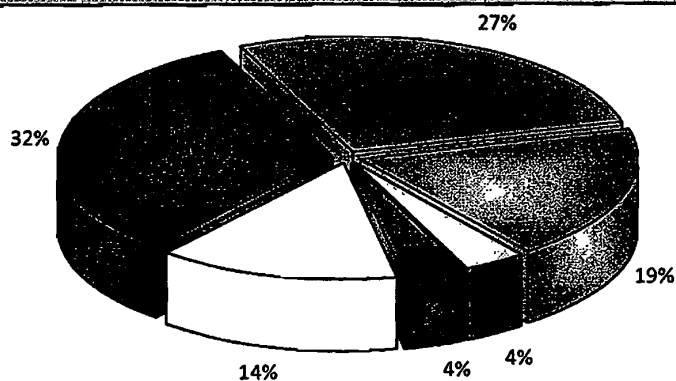
Aggi e compensi Ruoli ante riforma-Erario

NORD	
Regioni	€/mgl
Lombardia	294
Emilia Romagna	45
Veneto	36
Liguria	25
Friuli Venezia Giulia	19
Valle d'Aosta	-
Trentino - Alto Adige	-
Piemonte	-
Totale	418

CENTRO	
Regioni	€/mgl
Toscana	50
Marche	22
Umbria	0
Molise	-
Lazio	-
Abruzzo	-
Totale	72

SUD	
Regioni	€/mgl
Campania	170
Puglia	101
Calabria	90
Sardegna	32
Basilicata	10
Totale	403

TOTALE GENERALE	892
------------------------	------------



■ EQUITALIA ESATRI S.p.A.	■ EQUITALIA E.TR. S.p.A.
■ EQUITALIA POLIS S.p.A.	□ EQUITALIA CERIT S.p.A.
■ EQUITALIA SARDEGNA S.p.A.	□ Altri

[Handwritten signature and scribbles]

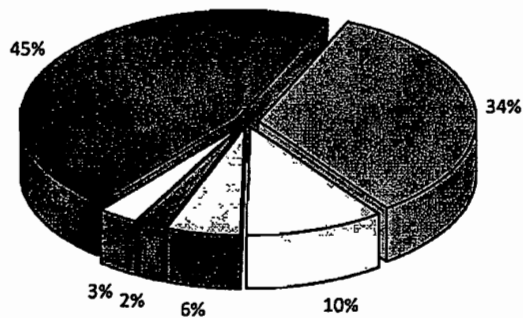
Aggi e compensi Ruoli ante riforma - Inps e Inail

NORD	
Regioni	€/mg
Emilia Romagna	10
Lombardia	1
Liguria	1
Valle d'Aosta	-
Veneto	-
Trentino - Alto Adige	-
Piemonte	-
Friuli Venezia Giulia	-
Totale	11

CENTRO	
Regioni	€/mg
Toscana	2
Marche	1
Umbria	-
Molise	-
Lazio	-
Abruzzo	-
-	-
-	-
-	-
Totale	3

SUD	
Regioni	€/mg
Campania	13
Sardegna	2
Puglia	0
Calabria	-
Basilicata	-
-	-
-	-
-	-
Totale	15

TOTALE GENERALE	29
------------------------	-----------



- EQUITALIA POLIS S.p.A.
- EQUITALIA FERRARA S.p.A.
- EQUITALIA S.R.T. S.p.A.
- EQUITALIA SARDEGNA S.p.A.
- EQUITALIA MARCHE DUE S.p.A.
- Altri

[Handwritten signature]

[Handwritten signature]

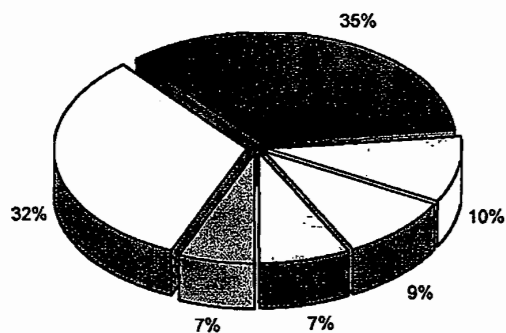
Aggi e compensi Ruoli ante riforma-Altri

NORD	
Regioni	€/mg
Lombardia	220
Piemonte	180
Liguria	103
Emilia Romagna	68
Veneto	66
Friuli Venezia Giulia	16
Trentino - Alto Adige	8
Valle d'Aosta	2
Totale	663

CENTRO	
Regioni	€/mg
Umbria	921
Toscana	210
Lazio	167
Abruzzo	38
Marche	32
Molise	8
-	-
-	-
-	-
Totale	1.377

SUD	
Regioni	€/mg
Campania	295
Calabria	116
Puglia	95
Basilicata	81
Sardegna	50
-	-
-	-
-	-
Totale	637

TOTALE GENERALE	2.677
------------------------	--------------



■ EQUITALIA PERUGIA S.p.A.	□ EQUITALIA POLIS S.p.A.
□ EQUITALIA E.TR. S.p.A.	□ EQUITALIA GERIT S.p.A.
■ EQUITALIA ESATRI S.p.A.	□ Altri

[Handwritten signature]

[Handwritten signature]

Aggi e compensi Ruoli post riforma:

Gli Aggi e compensi su riscossioni ruoli "post riforma" sono relativi ai ruoli non erariali e a quelli complessivi a carico dei contribuenti. Tale voce risente nell'esercizio 2007 dei maggiori volumi di riscossione conseguiti.

L'articolazione per controparte è rappresentata nella seguente tabella:

Aggi e compensi Ruoli post riforma		31/12/07
Erario		75.700
INPS-INAIL		100.200
Altri		170.804
Totale		346.705

Aggi e compensi Ruoli post riforma-Erario

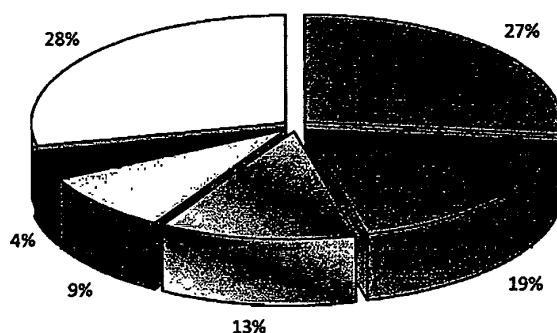
NORD	
Regioni	€/mgl
Lombardia	22.643
Emilia Romagna	5.442
Veneto	4.012
Liguria	3.140
Piemonte	2.507
Friuli Venezia Giulia	923
Trentino - Alto Adige	616
Valle d'Aosta	-
Totale	39.283

CENTRO	
Regioni	€/mgl
Lazio	8.293
Toscana	4.933
Marche	2.641
Molise	613
Abruzzo	510
Umbria	438
-	-
-	-
-	-
Totale	17.429

SUD	
Regioni	€/mgl
Campania	8.598
Puglia	5.214
Sardegna	2.506
Calabria	2.257
Basilicata	413
-	-
-	-
-	-
Totale	18.988

TOTALE GENERALE	75.700
------------------------	---------------

La concentrazione del dato rispetto alle società partecipate è rappresentata nella tabella che segue:



■ EQUITALIA ESATRI S.p.A.	■ EQUITALIA POLIS S.p.A.
■ EQUITALIA GERIT S.p.A.	□ EQUITALIA E.TR. S.p.A.
■ EQUITALIA SESTRI S.p.A.	□ Altri

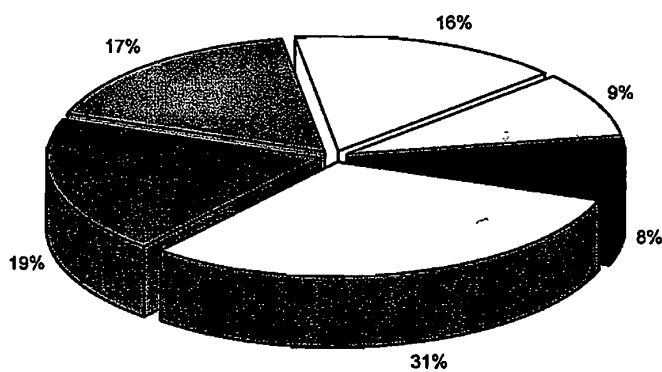
Aggi e compensi Ruoli post riforma – Inps e Inail

NORD	
Regioni	€/mgI
Lombardia	20.360
Veneto	7.517
Emilia Romagna	7.188
Piemonte	4.920
Liguria	3.654
Friuli Venezia Giulia	1.733
Trentino - Alto Adige	488
Valle d'Aosta	193
Totale	46.053

CENTRO	
Regioni	€/mgI
Lazio	12.787
Toscana	7.492
Marche	3.417
Abruzzo	1.008
Umbria	569
Molise	-
-	-
-	-
-	-
Totale	25.273

SUD	
Regioni	€/mgI
Campania	12.513
Puglia	7.260
Sardegna	4.944
Calabria	3.398
Basilicata	759
-	-
-	-
-	-
-	-
Totale	28.873

TOTALE GENERALE	100.200
------------------------	----------------



■ EQUITALIA POLIS S.p.A.	■ EQUITALIA ESATRI S.p.A.	□ EQUITALIA GERIT S.p.A.
□ EQUITALIA E.TR. S.p.A.	■ EQUITALIA NOMOS S.p.A.	□ Altri

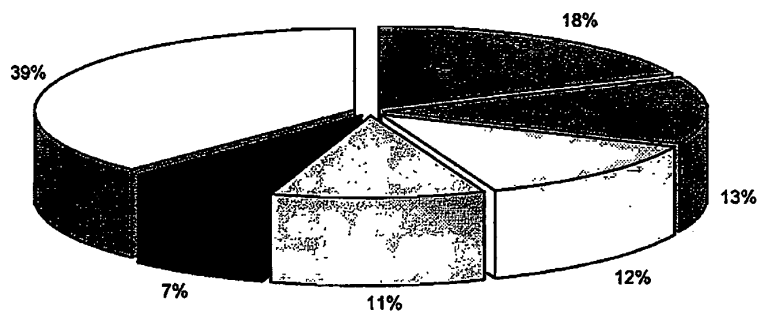
Aggi e compensi Ruoli post riforma-Altri

NORD	
Regioni	€/mgj
Lombardia	25.609
Piemonte	16.576
Veneto	13.108
Emilia Romagna	11.893
Liguria	4.647
Trentino - Alto Adige	3.955
Friuli Venezia Giulia	3.714
Valle d'Aosta	523
Totale	80.026

CENTRO	
Regioni	€/mgj
Lazio	21.720
Toscana	14.251
Abruzzo	5.600
Umbria	4.322
Marche	2.478
Molise	1.130
-	-
-	-
Totale	49.501

SUD	
Regioni	€/mgj
Campania	16.174
Puglia	8.430
Sardegna	7.745
Calabria	6.021
Basilicata	2.908
-	-
-	-
Totale	41.278

TOTALE GENERALE	170.804
------------------------	----------------



■ EQUITALIA NOMOS S.p.A.	■ EQUITALIA ESATRI S.p.A.
□ EQUITALIA POLIS S.p.A.	□ EQUITALIA GERIT S.p.A.
■ EQUITALIA E.TR. S.p.A.	□ Altri

[Handwritten signature]

Rimborso spese procedure coattive:

I rimborsi spese su procedure coattive si riferiscono ai compensi forfettari maturati nell'anno iscritti sia per la parte riscossa dai contribuenti, sia per la quota maturata che verrà riscossa dal contribuente o, a seguito di discarico, dagli Enti impositori.

Rimborso spese procedure coattive		31/12/07
Erario		58.970
INPS-INAIL		26.932
Altri		191.233
Totale		277.135

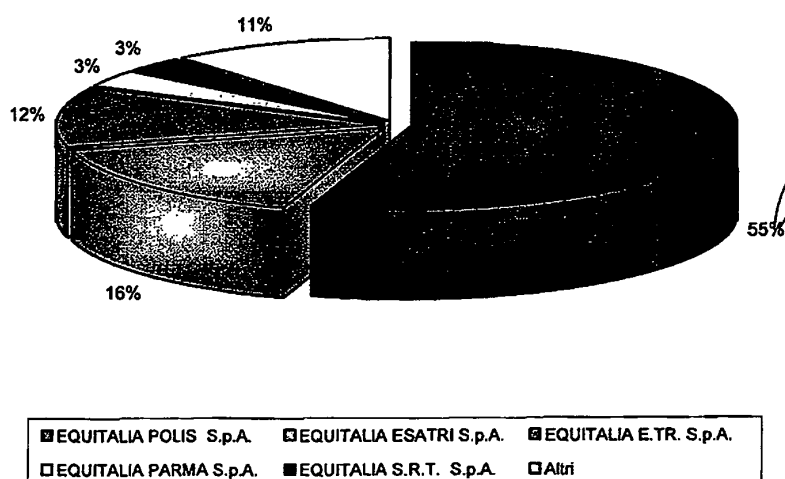
Rimborso spese procedure coattive - Erario

NORD	
Regioni	€/mg/l
Lombardia	9.891
Emilia Romagna	7.334
Veneto	5.125
Liguria	3.351
Friuli Venezia Giulia	448
Valle d'Aosta	-
Trentino - Alto Adige	-
Piemonte	-
Totale	26.149

CENTRO	
Regioni	€/mg/l
Marche	2.715
Toscana	2.421
Umbria	-
Molise	-
Lazio	-
Abruzzo	-
Totale	5.135

SUD	
Regioni	€/mg/l
Campania	21.542
Puglia	3.124
Calabria	3.019
Sardegna	-
Basilicata	-
Totale	27.686

TOTALE GENERALE	58.970
------------------------	---------------



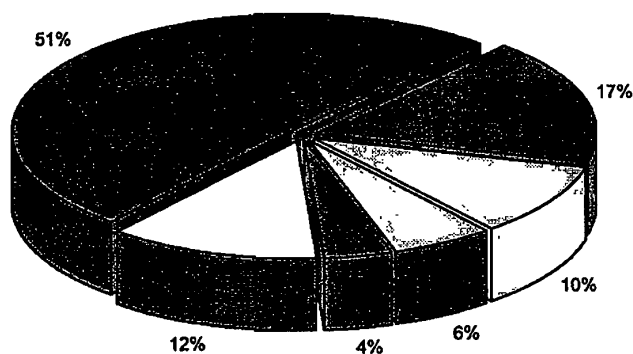
Rimborso spese procedure coattive – Inps e Inail

NORD	
Regioni	€/mg
Lombardia	4.965
Emilia Romagna	4.489
Veneto	2.508
Liguria	1.472
Friuli Venezia Giulia	182
Valle d'Aosta	-
Trentino - Alto Adige	-
Piemonte	-
Totale	13.616

CENTRO	
Regioni	€/mg
Marche	1.791
Toscana	1.208
Umbria	-
Molise	-
Lazio	-
Abruzzo	-
-	-
-	-
-	-
Totale	2.999

SUD	
Regioni	€/mg
Campania	8.150
Calabria	1.252
Puglia	914
Sardegna	-
Basilicata	-
-	-
-	-
-	-
Totale	10.316

TOTALE GENERALE	26.932
------------------------	---------------



- EQUITALIA POLIS S.p.A.
- EQUITALIA ESATRI S.p.A.
- EQUITALIA E.TR. S.p.A.
- EQUITALIA PARMA S.p.A.
- EQUITALIA CE.FO.RI. S.p.A.
- Altri

Handwritten signature and initials.

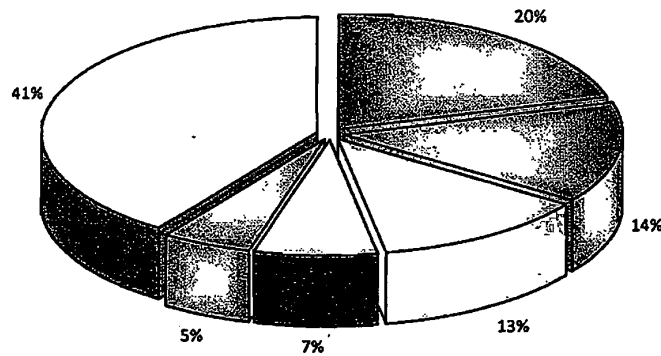
Rimborso spese procedure coattive — Altri

NORD	
Regioni	€/mgl
Piemonte	20.024
Lombardia	17.281
Veneto	11.293
Emilia Romagna	10.912
Liguria	4.643
Friuli Venezia Giulia	3.631
Trentino - Alto Adige	2.281
Valle d'Aosta	459
Totale	70.523

CENTRO	
Regioni	€/mgl
Lazio	37.684
Toscana	18.907
Umbria	4.677
Abruzzo	4.463
Marche	1.945
Molise	1.382
-	-
-	-
Totale	69.059

SUD	
Regioni	€/mgl
Campania	25.803
Puglia	9.653
Sardegna	7.767
Calabria	4.418
Basilicata	4.009
-	-
-	-
Totale	51.651

TOTALE GENERALE	191.233
------------------------	----------------



- EQUITALIA GERIT S.p.A.
 EQUITALIA NOMOS S.p.A.
 EQUITALIA POLIS S.p.A.
- EQUITALIA ESATRI S.p.A.
 EQUITALIA E.TR. S.p.A.
 Altri

[Handwritten signature]

[Handwritten signature]

Diritti di notifica:

Diritti di notifica	31/12/07
Erario	991
INPS-INAIL	501
Altri	34.590
Totale	36.082

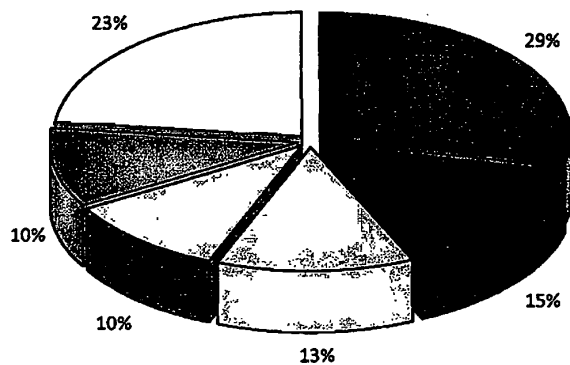
Diritti di notifica-Erario

NORD	
Regioni	€/mg
Emilia Romagna	194
Liguria	45
Lombardia	42
Valle d'Aosta	-
Veneto	-
Trentino - Alto Adige	-
Piemonte	-
Friuli Venezia Giulia	-
Totale	281

CENTRO	
Regioni	€/mg
Marche	378
Toscana	86
Umbria	-
Molise	-
Lazio	-
Abruzzo	-
-	-
-	-
-	-
Totale	464

SUD	
Regioni	€/mg
Puglia	246
Sardegna	-
Calabria	-
Campania	-
Basilicata	-
-	-
-	-
-	-
Totale	246

TOTALE GENERALE	991
------------------------	------------



■ EQUITALIA MARCHE UNO S.p.A.	■ EQUITALIA LECCE S.p.A.
□ EQUITALIA S.R.T. S.p.A.	□ EQUITALIA FERRARA S.p.A.
■ EQUITALIA FOGGIA S.p.A.	□ Altri

[Handwritten signature]

[Handwritten mark]

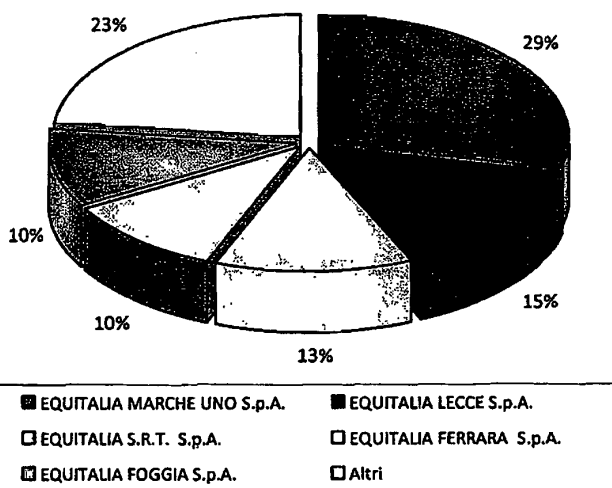
Diritti di notifica - Inps e Inail

NORD	
Regioni	€/mgl
Emilia Romagna	103
Liguria	26
Lombardia	16
Valle d'Aosta	-
Veneto	-
Trentino - Alto Adige	-
Piemonte	-
Friuli Venezia Giulia	-
Totale	145

CENTRO	
Regioni	€/mgl
Marche	203
Toscana	38
Umbria	-
Molise	-
Lazio	-
Abruzzo	-
-	-
-	-
-	-
-	-
Totale	241

SUD	
Regioni	€/mgl
Puglia	115
Sardegna	-
Calabria	-
Campania	-
Basilicata	-
-	-
-	-
-	-
-	-
Totale	115

TOTALE GENERALE	501
------------------------	------------



[Handwritten signature]

[Handwritten signature]

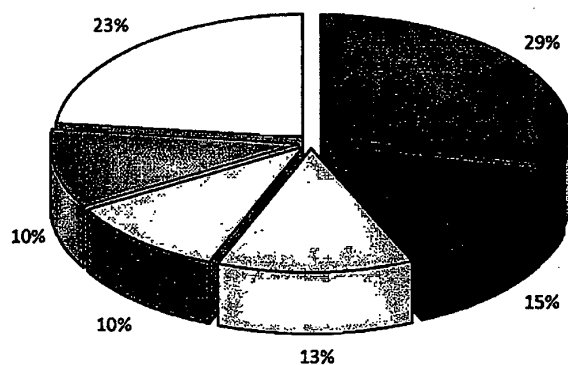
Diritti di notifica-Altri

NORD	
Regioni	€/mg/l
Lombardia	5.318
Veneto	2.121
Piemonte	2.057
Emilia Romagna	1.940
Liguria	1.161
Friuli Venezia Giulia	505
Trentino - Alto Adige	497
Valle d'Aosta	74
Totale	13.672

CENTRO	
Regioni	€/mg/l
Lazio	5.405
Toscana	3.122
Umbria	559
Abruzzo	502
Marche	379
Molise	131
-	-
-	-
-	-
Totale	10.099

SUD	
Regioni	€/mg/l
Campania	4.850
Puglia	2.099
Sardegna	1.884
Calabria	1.593
Basilicata	393
-	-
-	-
-	-
Totale	10.819

TOTALE GENERALE	34.590
------------------------	---------------



■ EQUITALIA MARCHE UNO S.p.A.	■ EQUITALIA LECCE S.p.A.
□ EQUITALIA S.R.T. S.p.A.	□ EQUITALIA FERRARA S.p.A.
■ EQUITALIA FOGGIA S.p.A.	□ Altri

[Handwritten signature]

[Handwritten signature]

Commissioni VV.UU.

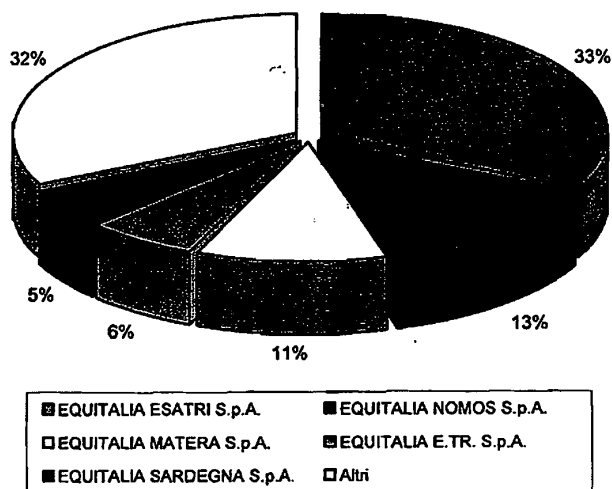
Le commissioni incassate su versamenti unificati, su riscossioni ex SAC e su riscossioni ICI rappresentano proventi da versamenti diretti.

NORD	
Regioni	€/mgl
Lombardia	461
Emilia Romagna	96
Veneto	73
Piemonte	71
Trentino - Alto Adige	23
Liguria	14
Friuli Venezia Giulia	10
Valle d'Aosta	4
Totale	752

CENTRO	
Regioni	€/mgl
Toscana	65
Lazio	36
Marche	23
Molise	20
Umbria	20
Abruzzo	13
-	-
-	-
-	-
Totale	177

SUD	
Regioni	€/mgl
Basilicata	153
Puglia	120
Sardegna	72
Calabria	30
Campania	23
-	-
-	-
-	-
Totale	397

TOTALE GENERALE	1.327
------------------------	--------------



[Handwritten signature]

[Handwritten signature]

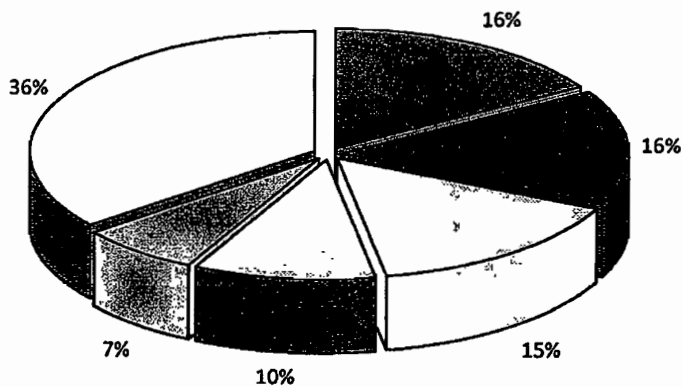
Commissioni SAC

NORD	
Regioni	€/mg
Lombardia	17.716
Emilia Romagna	8.694
Veneto	8.230
Piemonte	7.607
Liguria	3.588
Friuli Venezia Giulia	2.817
Trentino - Alto Adige	1.825
Valle d'Aosta	397
Totale	50.874

CENTRO	
Regioni	€/mg
Lazio	8.308
Toscana	6.031
Marche	2.562
Abruzzo	2.204
Umbria	1.325
Molise	493
-	-
-	-
-	-
-	-
Totale	20.922

SUD	
Regioni	€/mg
Campania	7.778
Puglia	4.651
Sardegna	2.575
Calabria	2.151
Basilicata	611
-	-
-	-
-	-
-	-
Totale	17.766

TOTALE GENERALE	89.562
------------------------	---------------



- EQUITIA ESATRI S.p.A.
- EQUITIA POLIS S.p.A.
- EQUITIA NOMOS S.p.A.
- EQUITIA GERIT S.p.A.
- ▣ EQUITIA E.TR. S.p.A.
- Altri

(Handwritten signatures and marks)

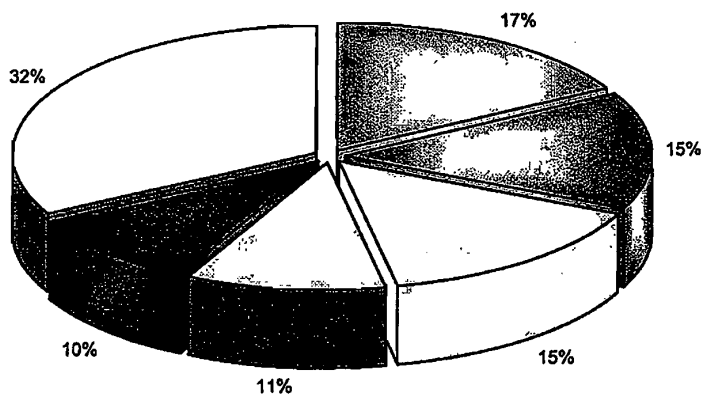
Commissioni ICI

NORD	
Regioni	€/mg
Lombardia	7.976
Veneto	4.438
Piemonte	2.593
Emilia Romagna	2.207
Liguria	1.672
Trentino - Alto Adige	1.534
Friuli Venezia Giulia	779
Valle d'Aosta	126
Totale	21.525

CENTRO	
Regioni	€/mg
Toscana	4.751
Lazio	2.801
Umbria	970
Marche	848
Abruzzo	217
Molise	-
-	-
-	-
-	-
Totale	9.587

SUD	
Regioni	€/mg
Campania	3.276
Puglia	2.232
Calabria	1.962
Sardegna	1.469
Basilicata	528
-	-
-	-
-	-
-	-
Totale	9.466

TOTALE GENERALE 40.378



EQUITIA ESATRI S.p.A.
 EQUITIA POLIS S.p.A.
 EQUITIA NOMOS S.p.A.
 EQUITIA GERIT S.p.A.
 EQUITIA E.TR. S.p.A.
 Altri

[Handwritten signature]

[Handwritten signature]

Altre commissioni attive

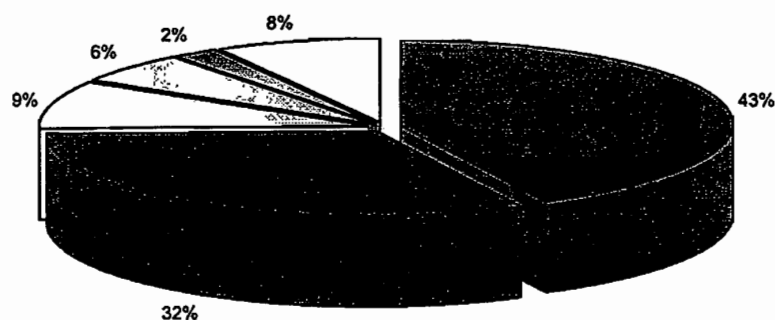
Le altre commissioni attive si riferiscono principalmente a proventi da servizi accessori erogati a favore degli enti locali, a compensi per l'attività di rimborso in conto fiscale e ad altre commissioni (commissioni recupero crediti, commissioni su RID).

NORD	
Regioni	€/mgl
Lombardia	4.364
Liguria	1.142
Valle d'Aosta	432
Veneto	253
Piemonte	170
Emilia Romagna	103
Friuli Venezia Giulia	93
Trentino - Alto Adige	24
Totale	6.581

CENTRO	
Regioni	€/mgl
Toscana	344
Umbria	201
Lazio	46
Abruzzo	36
Marche	30
Molise	5
-	-
-	-
-	-
Totale	662

SUD	
Regioni	€/mgl
Campania	1.753
Calabria	688
Puglia	211
Sardegna	-
Basilicata	-
-	-
-	-
-	-
Totale	2.653

TOTALE GENERALE	9.896
------------------------	--------------



■ EQUALIA ESATRI S.p.A.	■ EQUALIA POLIS S.p.A.
□ EQUALIA E.TR. S.p.A.	□ EQUALIA NOMOS S.p.A.
□ EQUALIA PERUGIA S.p.A.	□ Altri

Voce 40 - Profitti da operazioni finanziarie

Profitti da operazioni finanziarie	31/12/07
Valori in €/mgl	631

La voce accoglie principalmente i profitti derivanti da operazioni d'impiego effettuate dalla Capogruppo in società di investimento a capitale variabile (SICAV).

Voce 50 - Riprese di valore su crediti e accantonamenti per garanzie ed impegni



RIPRESE DI VALORE SU CREDITI E SU ACCANTONAMENTI PER GARANZIE E IMPEGNI	31/12/07
Valori in €/mgl	2.233

Le riprese di valore sono correlate alla ripresa di valore sulla attualizzazione dei crediti ex obbligo (per le società che non hanno ricevuto un finanziamento dedicato) in ragione del piano di rientro di tali anticipazioni, previsto dal D.L. n. 203/2005 e, residualmente, alla riduzione del fondo svalutazione del 10% dei crediti ex obbligo verso enti non erariali, per gli incassi intervenuti nel periodo.

Voce 70 - Altri proventi di gestione

Altri proventi di gestione - altri	31/12/07
Valori in €/mgl	44.031

La voce accoglie principalmente:

- i proventi derivanti da servizi accessori alla fiscalità locale;
 - le somme spettanti a titolo di indennizzo da ex soci cedenti in applicazione della clausola di indennizzo prevista dal contratto di cessione;
 - i proventi per il personale distaccato presso altre società non appartenenti al Gruppo
- 
- 

Altri proventi di gestione - altri	31/12/07
Proventi per servizi/prodotti di fiscalità locale	7.721
Indennizzo da ex soci cedenti per clausola di indennizzo	17.958
Personale distaccato presso altre società non del Gruppo	2.745
Recuperi spese su personale	132
Indennizzi assicurativi	296
Altri proventi	15.180
Totale	44.033

Voce 90 - Proventi straordinari

Proventi straordinari - Proventi di riconciliazione IC	31/12/07
Valori in €/mgl	15.311


La voce accoglie i proventi di natura straordinaria, le eccedenze di fondi rischi ed oneri precedentemente stanziati e residualmente le partite di riconciliazione derivanti dalle elisioni infragruppo (€ 256.090).

Proventi straordinari - Proventi di riconciliazione IC	31/12/07
Proventi Straordinari	15.055
Proventi di riconciliazione IC	256
Totale	15.311

Voce 110 - Variazione negativa del fondo rischi finanziari generali

Variazione negativa del fondo per rischi finanziari generali	31/12/07
Valori in €/mgl	1.000

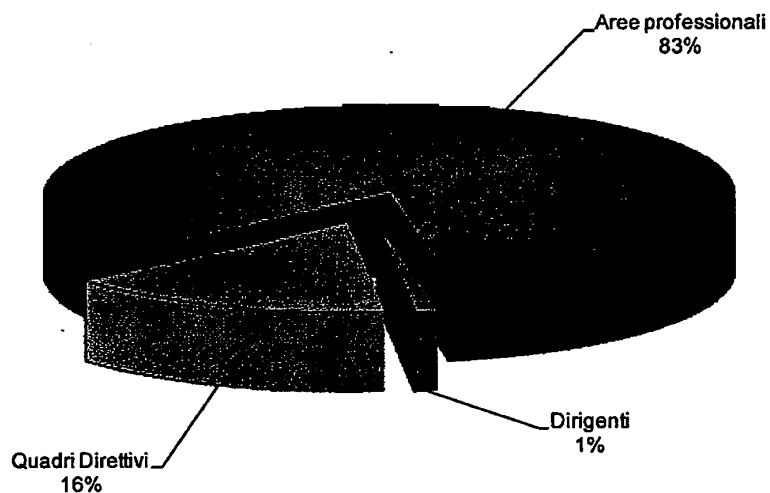
La voce accoglie la variazione negativa del fondo di Equitalia E.T.R. costituito negli esercizi precedenti a tutela dei rischi finanziari d'impresa.



D - Altre informazioni**Personale**

Di seguito sono rappresentati la consistenza al 31/12/2007 e quella media dell'esercizio.

Dipendenti	Consistenza al 31/12/2007	Consistenza media 2007
Dirigenti	86	77
Quadri Direttivi	1.258	1.208
Aree professionali	6.786	6.402
Totale	8.130	7.687



Seguono la ripartizione percentuale tra Uomini e Donne, Tempo indeterminato e determinato e Full Time e Part-Time.

Uomini - Donne		Consistenza al 31/12/2007
Uomini		63,0%
Donne		37,0%
Totale		100,0%

Durata contrattuale		Consistenza al 31/12/2007
Tempo indeterminato		99,6%
Tempo determinato		0,4%
Totale		100,0%

Full Time/Part Time		Consistenza al 31/12/2007
Full Time		90,9%
Part Time		9,1%
Totale		100,0%

Prospetto di raccordo tra Patrimonio netto e Risultato del Bilancio della controllante e del Bilancio consolidato

	Capitale sociale	Riserva sulla capitale	Altre riserve	Utilizzo profitti portafoglio	Totale Riserve e Riserve finanziarie	Fondo per rischi finanziari	Risultato d'esercizio 2007	Totale Patrimonio netto
Patrimonio netto e risultato d'esercizio al 31/12/07 della controllante	350.000	636	636	636	150.648	87.500	2.787	240.935
Differenza tra valore di carico e PN partecipate		636	636					
Differenze positive nette di consolidamento								
Risultato d'esercizio 2007 delle partecipate				37.694			158.526	158.526
Eliminazione dividendi infragruppo 2006					37.694		37.694	
Eliminazione dividendi infragruppo 2007							77.451	77.451
Rettifica valore delle partecipazioni			10.673				10.673	10.673
Ripristino rettifiche valore							13.100	13.100
Ripristino accantonamento Fondi							2.100	2.100
Effetti consolidato fiscale							842	842
Ammortamento maggior valore immobiliare Avellino							38	38
Patrimonio netto e risultato d'esercizio come riportato nel bilancio consolidato	350.000	27.023	27.023	636	177.669	87.500	627,3	327.942
di cui:								
Risultato di pertinenza di Terzi							5.404	5.404
Patrimonio netto e risultato d'esercizio del gruppo	350.000	27.023	27.023	636	177.669	87.500	56.789	321.939

Il prospetto rappresenta il raccordo tra il Patrimonio netto e il risultato d'esercizio della società capogruppo e il Patrimonio netto e il risultato netto del Gruppo e dei terzi risultanti dalle operazioni di consolidamento.

Crediti in sofferenza e per interessi di mora

Come richiesto dall'art. 23, comma 1, lett. g del D.Lgs. 87/92 si dà informativa che alla data del 31/12/2007 non sono presenti crediti classificati in sofferenza e crediti per interessi di mora.

Carico ruoli


Non è stato possibile riportare l'informativa riguardante l'ammontare dei ruoli consegnati e non ancora riscossi o scaricati, l'entità dei provvedimenti rettificativi dei ruoli medesimi e l'entità delle deleghe passive al 31 dicembre 2007 in quanto è in corso una attività di omogeneizzazione di tali valori riportati nelle note integrative dei bilanci delle singole società controllate. Tale attività di omogeneizzazione richiede tempi significativamente lunghi stante l'utilizzo da parte delle singole società di sistemi informativi diversi tra loro e anche di diversi criteri di rappresentazione.

Compensi agli organi sociali

Ai sensi dell'art. 23, comma 1, lett. c del D.Lgs. 87/92 sono di seguito indicati gli importi dei compensi spettanti agli amministratori e ai sindaci, nonché eventuali crediti erogati e garanzie prestate in loro favore, cumulativamente per ciascuna categoria.

Compensi	31/12/07
Compensi CDA	5.291
Rimborsi spese CDA e oneri accessori	368
Compensi Collegio Sindacale	1.524
Rimborsi Spese Collegio Sindacale e oneri accessori	104
Altre spese organi societari	166




I compensi spettanti agli organi maturati nel periodo non comprendono alla data gli incentivi che saranno determinati sulla base dei risultati gestionali ed economici dell'esercizio.



Elenco delle società consolidate:

Il perimetro di consolidamento è il seguente:

SOCIETÀ	SEDE	PIV ANTERISUBITO	RISULTATO 2007	PIV AL 31/12/2007
EQUITALIA ALESSANDRIA S.P.A.	Via Spalto Gamondio, 1 15100 ALESSANDRIA	3.141.483	1.651.192	4.792.675
EQUITALIA ALTO ADIGE-SÜDTIROL S.P.A.	Via Duca d'Aosta, 53 39100 BOLZANO	2.893.178	1.384.007	4.277.185
EQUITALIA AVELLINO S.P.A.	Via Partenio, 22 83100 AVELLINO	3.257.444	172.325	3.429.769
EQUITALIA CEFORI S.P.A.	Via IV Novembre, 21 47900 RIMINI	2.653.366	3.340.144	5.993.510
EQUITALIA CERIT S.P.A.	Via Pantin, 1 50018 SCANDICCI (FI)	2.728.439	4.522.212	7.250.651
EQUITALIA COMO, LECCO E SONDRIO S.P.A.	Via Aspromonte, 24 23900 LECCO	5.227.779	2.665.429	7.893.208
EQUITALIA CUNEO S.P.A.	Via F. Cavallotti, 35 12100 CUNEO	2.845.721	257.070	3.102.791
EQUITALIA ESATRI S.P.A.	Via dell'Innovazione, 7 20123 MILANO	31.234.902	47.802.284	79.037.186
EQUITALIA ETR SPA	Via Paul Harris 28 - Via XXIV Maggio 87100 Cosenza	3.245.668	6.575.950	9.821.618
EQUITALIA FERRARA S.P.A.	Corso Ercole I° D'Este, 1 44100 FERRARA	3.036.709	769.613	3.806.322
EQUITALIA FOGGIA S.P.A.	Via Portogallo, 10 71100 FOGGIA	3.200.000	-712.268	2.487.732
EQUITALIA FROSINONE S.P.A.	Via Ponte la Fontana snc 03100 FROSINONE	2.600.000	-843.768	1.756.232
EQUITALIA GERIT S.P.A.	Lungotevere Flaminio, 18 00196 ROMA	3.051.827	4.962.558	8.014.385
EQUITALIA GET S.P.A.	Corso Italia, 177 52100 AREZZO	7.849.035	7.047.724	14.896.759
EQUITALIA LECCE S.P.A.	Via Dalmazio Birago, 60/A 73100 LECCE	3.027.910	2.681.196	5.709.106
EQUITALIA MARCHE DUE S.P.A.	Via Padre Matteo Ricci n.6 62100 Macerata (MC)	3.120.000	2.321.335	5.441.335
EQUITALIA MARCHE UNO S.P.A.	Via Palestro, 7 60121 ANCONA	3.156.011	2.837.685	5.993.696
EQUITALIA MATERA SPA	Vico XX Settembre, 10/20 75100 MATERA	2.675.057	81.548	2.756.605
EQUITALIA NOMOS SPA	Via dell'Arcivescovado, 8 10121 TORINO	4.028.057	33.159.565	37.187.622
EQUITALIA PARMA-REGGIO S.P.A.	Via strada dei mercati 11/b 43100 PARMA	7.093.538	3.045.388	10.138.926
EQUITALIA PERUGIA S.P.A.	V.le XIV Giugno, 44/d 06034 FOLIGNO	2.590.000	641.926	3.231.926
EQUITALIA PIACENZA S.P.A.	Viale dei Mille, 7 29100 PIACENZA	2.728.988	875.425	3.604.413
EQUITALIA POLIS S.P.A.	Via Roberto Bracco, 20 80100 NAPOLI	21.448.170	34.792.256	56.240.426
EQUITALIA POTENZA SPA	Via della Tecnica, 18 85100 POTENZA	2.653.666	205.876	2.859.542
EQUITALIA PRAGMA S.P.A.	Via XX Settembre, 6 74100 Taranto	2.810.904	45.462	2.856.366
EQUITALIA RAVENNA S.P.A.	Via Magazzini Posteriori, 28/X 48100 RAVENNA	2.888.457	557.629	3.446.086
EQUITALIA SARDEGNA S.P.A.	Via piandanna 10/E 07100 SASSARI	2.826.116	2.446.016	5.272.132
EQUITALIA SERIT S.P.A.	Corso Risorgimento, 34/36 86170 ISERNIA	5.099.570	42.209	5.141.779
EQUITALIA SERVIZI S.P.A.	Via B. Croce, 124 00142 ROMA	4.275.968	1.742.989	6.018.957
EQUITALIA SESTRI S.P.A.	Piazza Gramsci, 6 28100 NOVARA	2.952.404	4.062.661	7.015.065
EQUITALIA SPEZIA S.P.A.	Via XXIV Maggio, 12 19124 LA SPEZIA	2.888.309	87.150	2.975.459
EQUITALIA SRT S.P.A.	Via Provinciale di Sottomonte snc 55060 GUAMO CAPANNORI	2.817.305	1.267.422	4.084.727
EQUITALIA TERNI S.P.A.	Via Bramante, 1 05100 TERNI	2.640.991	354.557	2.995.548
EQUITALIA UDINE S.P.A.	Via Marco Volpe, 45 33100 UDINE	3.158.775	1.683.686	4.842.461

PAGINA BIANCA

ALLEGATO G

Conto annuale delle spese sostenute per il personale.

PAGINA BIANCA

Scheda Informativa 1: INFORMAZIONI DI CARATTERE GENERALE

COMPARTO ENTI PUBBLICI NON ECONOMICI

DATI RELATIVI ALL'ISTITUZIONE					
PARTITA IVA DELL'ENTE		02121151001			
* CODICE FISCALE DELL'ENTE		80078750587			
* TELEFONO		0659053627			
* FAX		0659053885			
* E-MAIL		luca.sabatini@inps.it			
* INDIRIZZO		ciro il grande	21	00144	roma
VA		N° Civico		C.A.P.	CITTA' PROV.

COMPONENTI COLLEGIO DEI REVISORI (O ORGANO EQUIVALENTE)		
PRESIDENTE:		<i>Inserire "NESSUNO" in mancanza</i>
COGNOME	NOME	ENTE RAPPRESENTATO
FERRERO	MARIA TERESA	MINISTERO DEL LAVORO E DELLA PREVIDENZA
COMPONENTI:		
COGNOME	NOME	ENTE RAPPRESENTATO
CONTE	CARLO	MINISTERO DELL'ECONOMIA E DELLE FINANZE
ANSELMI	LUDOVICO	MINISTERO DEL LAVORO E DELLA PREVIDENZA
CARLA'	DANIELA	MINISTERO DEL LAVORO E DELLA PREVIDENZA
CANCELLARO	FRANCESCO	MINISTERO DELL'ECONOMIA E DELLE FINANZE
SFERRA	EMANUELA	MINISTERO DELL'ECONOMIA E DELLE FINANZE

I modelli debbono essere sottoscritti dai revisori dei conti

RESPONSABILE DEL PROCEDIMENTO AMMINISTRATIVO DI CUI ALLA LEGGE 7/8/90, N. 241-CAPO II*				
<i>(In assenza di tale indicazione sarà considerato responsabile il direttore generale)</i>				
COGNOME	NOME	E-Mail	TELEFONO	FAX
SABATINI	LUCA	luca.sabatini@inps.it	0659053627	0659053885

Informazioni di carattere generale

1 Non compilare	SI <input type="checkbox"/>	NO <input checked="" type="checkbox"/>
2 Non compilare	SI <input type="checkbox"/>	NO <input checked="" type="checkbox"/>
3 Non compilare	SI <input type="checkbox"/>	NO <input checked="" type="checkbox"/>
4 Non compilare	SI <input type="checkbox"/>	NO <input checked="" type="checkbox"/>
5 Non compilare		
*6 Indicare il numero dei contratti di collaborazione coordinata e continuativa		numero contratti 0
*7 Indicare il numero degli incarichi di studio/ricerca e di consulenza		numero contratti 0
*8 Indicare il numero delle unità tra i 'presenti al 31.12.2007' di Tab.1 che appartengono alle categorie protette (Legge n.68/99)		numero unità 1553
Indicare il personale in possesso dei requisiti temporali previsti dal comma 519 della legge finanziaria per l'anno 2007 e analoghe disposizioni relative a specifici comparti. In particolare:		numero unità
9 Non compilare		numero unità
10 Non compilare		numero unità
11 Non compilare		numero unità
Ai sensi delle disposizioni della legge finanziaria per il 2008 indicare:		numero unità
12 Non compilare		numero unità
13 Non compilare		numero unità

NOTE E CHIARIMENTI ALLA RILEVAZIONE
 (max 500 caratteri)

TABELLE COMPILATE
 (attenzione: la seguente sezione verrà compilata in automatico; all'atto dell'inserimento dei dati nel kit verrà annerita la relativa casella)

T1	T2	T3	T4	T5	T6	T7	T8	T9	T10	T11	T12	T13	T14	T15	SI_2
----	----	----	----	----	----	----	----	----	-----	-----	-----	-----	-----	-----	------

ANOMALIE RISCONTRATE
 (attenzione: la seguente sezione verrà compilata in automatico; all'atto dell'inserimento dei dati nel kit verranno evidenziate eventuali anomalie)

SQ 1	SQ 2	SQ 3	SQ 4	SQ 5	SQ 6	IN 1	IN 2	IN 4	IN 5	IN 6	IN 7
------	------	------	------	------	------	------	------	------	------	------	------

SCHEDA INFORMATIVA 2 : CONTRATTO INTEGRATIVO**Deve essere compilato un modello per ogni contratto integrativo sottoscritto****COMPARTO ENTI PUBBLICI NON ECONOMICI****MACROCATEGORIA: DIRIGENTI 2^A FASCIA****MONITORAGGIO DEL CONTRATTO INTEGRATIVO**

	Data di sottoscrizione del contratto integrativo:		
	giorno	mese	anno
* Data di sottoscrizione del contratto integrativo:	7	12	2007
	SI		NO
*1 Il CCDI è stato sottoposto all'esame dell'organo di controllo?	X		
*2 Le fasce individuate dall'Amministrazione sono superiori a 4?		X	
*3 L'Ente ha provveduto all'invio del C.C.D.I. alla Presidenza del Consiglio dei Ministri e al Ministero dell'Economia e delle Finanze? (Solo Enti di cui Art. 20, c.3 ter, L.488/99)	X		
4 Non compilare			
Valori economici della retribuzione di posizione:	N. posizioni		Valore
	67		44832
	304		41217
	59		35020
	1		23141

COLLEGIO DEI REVISORI*(la presente sezione deve essere compilata dal collegio dei revisori o organo equivalente)*

	COLLEGIO DEI REVISORI	
	SI	NO
*5 Il CCDI è stato certificato positivamente dal Collegio dei Revisori (art. 48, comma 6 del D.lgs. N. 165/2001)?	X	
*6 Gli oneri della contrattazione integrativa sono stati previsti negli strumenti di programmazione dell'Istituzione (art. 40, comma 3, d.lgs. n. 165/2001)?	X	
*7 Nella definizione delle risorse che finanziano il fondo, indicate in tabella 15, l'Istituzione si è attenuta ai vincoli fissati dal CCNL?	X	
*8 Nell'utilizzo delle risorse, indicate in tabella 15, l'Istituzione ha rispettato i vincoli di destinazione fissati dal CCNL?	X	
*9 La contrattazione integrativa si è svolta sulle materie e nei limiti stabiliti dal CCNL ?	X	
*10 Nella costituzione del Fondo è stato rispettato il limite previsto dall'art.1, comma 189 della Legge n. 266/2005?	X	
11 Non compilare		
12 Non compilare		
13 Non compilare		
14 Non compilare		
	VALORI	
15 Non compilare		
16 Non compilare		
17 Non compilare		

COMMENTO DELL'ORGANO DI CONTROLLO

In questo spazio l'organo di controllo deve fornire elementi circa la valutazione effettuata in relazione alla certificazione positiva o negativa del contratto integrativo di ente (max 500 caratteri)

* (asterisco): si intende campo obbligatorio

SCHEDA INFORMATIVA 2 : CONTRATTO INTEGRATIVO**Deve essere compilato un modello per ogni contratto integrativo sottoscritto****COMPARTO ENTI PUBBLICI NON ECONOMICI****MACROCATEGORIA: PERSONALE NON DIRIGENTE****MONITORAGGIO DEL CONTRATTO INTEGRATIVO**

	giorno	mese	anno
* Data di sottoscrizione del contratto integrativo:	15	5	2008
	SI		NO
*1 Il CCDI è stato sottoposto all'esame dell'organo di controllo?	X		
*2 L'Ente ha provveduto all'invio del C.C.D.I. alla Presidenza del Consiglio dei Ministri e al Ministero dell'Economia e delle Finanze? (Solo Enti di cui Art. 20, c.3 ter, L.488/99)	X		
*3 In ogni corso dell'anno sono stati effettuati passaggi all'interno dell'area?	X		
4 Non compilare			
Valori economici delle posizioni organizzative	N. posizioni		Valore
	2165		2479

COLLEGIO DEI REVISORI**(la presente sezione deve essere compilata dal collegio dei revisori o organo equivalente)**

	SI	NO
*5 Il CCDI è stato certificato positivamente dal Collegio dei Revisori (art. 48, comma 6 del D.lgs. n. 165/2001)?	X	
*6 Gli oneri della contrattazione integrativa sono stati previsti negli strumenti di programmazione dell'Istituzione (art. 40, comma 3, d.lgs. n. 165/2001)?	X	
*7 Nella definizione delle risorse che finanziano il fondo, indicate in tabella 15, l'Istituzione si è attenuta ai vincoli fissati dal CCNL?	X	
*8 Nell'utilizzo delle risorse, indicate in tabella 15, l'Istituzione ha rispettato i vincoli di destinazione fissati dal CCNL?	X	
*9 La relazione tecnico-finanziaria relativa agli oneri derivanti dall'applicazione della nuova classificazione del personale è stata certificata dal Collegio dei Revisori? (Solo Enti di cui Art. 20, c. 3 ter l. 488/99)	X	
*10 Nella costituzione del Fondo è stato rispettato il limite previsto dall'art. 1, comma 189 della Legge n. 266/2005?	X	
11 Non compilare		
12 Non compilare		
13 Non compilare		
14 Non compilare		
	VALORI	
15 Non compilare		
16 Non compilare		
17 Non compilare		

COMMENTO DELL'ORGANO DI CONTROLLO

In questo spazio l'organo di controllo deve fornire elementi circa la valutazione effettuata in relazione alla certificazione positiva o negativa del contratto integrativo di ente (max 500 caratteri)

*(asterisco): si intende campo obbligatorio

SCHEDA INFORMATIVA 2 : CONTRATTO INTEGRATIVO**Deve essere compilato un modello per ogni contratto integrativo sottoscritto****COMPARTO ENTI PUBBLICI NON ECONOMICI****MACROCATEGORIA: PERSONALE AD ESAURIMENTO****MONITORAGGIO DEL CONTRATTO INTEGRATIVO**

				giorno	mese	anno
* Data di sottoscrizione del contratto integrativo:				15	5	2008
				SI		NO
*1 Il CCDI è stato sottoposto all'esame dell'organo di controllo?				X		
*2 L'Ente ha provveduto all'inoltro del C.C.D.I. alla Presidenza del Consiglio dei Ministri e al Ministero dell'Economia e delle Finanze? (Solo Enti di cui Art. 20, c.3 ter, L.488/99)				X		
3 Non compilare						
4 Non compilare						
				N.positions		Valore

COLLEGIO DEI REVISORI*(la presente sezione deve essere compilata dal collegio dei revisori o organo equivalente)*

				SI	NO
*5 Il CCDI è stato certificato positivamente dal Collegio dei Revisori (art. 48, comma 6 del D.lgs. N.165/2001)?				X	
*6 Gli oneri della contrattazione integrativa sono stati previsti negli strumenti di programmazione dell'Istituzione (art. 40, comma 3, d.lgs. n. 165/2001)?				X	
*7 Nella definizione delle risorse che finanziano il fondo, indicate in tabella 15, l'Istituzione si è attenuta ai vincoli fissati dal CCNL?				X	
*8 Nell'utilizzo delle risorse, indicate in tabella 15, l'Istituzione ha rispettato i vincoli di destinazione fissati dal CCNL?				X	
*9 La contrattazione integrativa si è svolta sulle materie e nei limiti stabiliti dal CCNL ?				X	
*10 Nella costituzione del Fondo è stato rispettato il limite previsto dall'art.1, comma 189 della Legge n. 266/2005?				X	
11 Non compilare					
12 Non compilare					
13 Non compilare					
14 Non compilare					
				VALORI	
15 Non compilare					
16 Non compilare					
17 Non compilare					

COMMENTO DELL'ORGANO DI CONTROLLO

In questo spazio l'organo di controllo deve fornire elementi circa la valutazione effettuata in relazione alla certificazione positiva o negativa del contratto integrativo di ente (max 500 caratteri)

*(asterisco): si intende campo obbligatorio

SCHEDA INFORMATIVA 2 : CONTRATTO INTEGRATIVO**Deve essere compilato un modello per ogni contratto integrativo sottoscritto****COMPARTO ENTI PUBBLICI NON ECONOMICI****MACROCATEGORIA: PROFESSIONISTI****MONITORAGGIO DEL CONTRATTO INTEGRATIVO**

	giorno	mese	anno
* Data di sottoscrizione del contratto integrativo:	7	12	2007
	SI		NO
*1 Il CCDI è stato sottoposto all'esame dell'organo di controllo?	X		
*2 L'Ente ha provveduto all'invio del C.C.D.I. alla Presidenza del Consiglio dei Ministri e al Ministero dell'Economia e delle Finanze? (Solo Enti di cui Art. 20, c.3 ter, L.488/99)	X		
*3 Sono stati conferiti gli incarichi di coordinamento?	X		
*4 Non compilare			
Valori economici della retribuzione di posizione:	N.posizioni		Valore
	3		38201
	130		12262
	18		7708

COLLEGIO DEI REVISORI**(la presente sezione deve essere compilata dal collegio dei revisori o organo equivalente)**

	SI	NO
*5 Il CCDI è stato certificato positivamente dal Collegio dei Revisori (art. 48, comma 6 del D.lgs. N.165/2001)?	X	
*6 Gli oneri della contrattazione integrativa sono stati previsti negli strumenti di programmazione dell'Istituzione (art. 40, comma 3, d.lgs. n. 165/2001)?	X	
*7 Nella definizione delle risorse che finanziano il fondo, indicate in tabella 15, l'Istituzione si è attenuta ai vincoli fissati dal CCNL?	X	
*8 Nell'utilizzo delle risorse, indicate in tabella 15, l'Istituzione ha rispettato i vincoli di destinazione fissati dal CCNL?	X	
*9 La contrattazione integrativa si è svolta sulle materie e nei limiti stabiliti dal CCNL ?	X	
*10 Nella costituzione del Fondo è stato rispettato il limite previsto dall'art.1, comma 189 della Legge n. 266/2005?	X	
11 Non compilare		
12 Non compilare		
13 Non compilare		
14 Non compilare		
	VALORI	
15 Non compilare		
16 Non compilare		
17 Non compilare		

COMMENTO DELL'ORGANO DI CONTROLLO

In questo spazio l'organo di controllo deve fornire elementi circa la valutazione effettuata in relazione alla certificazione positiva o negativa del contratto integrativo di ente (max 500 caratteri)

*(asterisco): si intende campo obbligatorio

SCHEDA INFORMATIVA 2 : CONTRATTO INTEGRATIVO**Deve essere compilato un modello per ogni contratto integrativo sottoscritto****COMPARTO ENTI PUBBLICI NON ECONOMICI****MACROCATEGORIA: MEDICI****MONITORAGGIO DEL CONTRATTO INTEGRATIVO**

	giorno			mese		anno	
* Data di sottoscrizione del contratto integrativo:		7		12		2007	
				SI		NO	
*1 Il CCDI è stato sottoposto all'esame dell'organo di controllo?		X					
*2 L'Ente ha provveduto all'invio del C.C.D.I. alla Presidenza del Consiglio dei Ministri e al Ministero dell'Economia e delle Finanze? (Solo Enti di cui Art. 20, c.3 ter, L.488/99)		X					
3 Non compilare							
4 Non compilare							
Valori economici della retribuzione di posizione:				N.posizioni		Valore	
				114		13771	
				3		14002	
				543		11465	

COLLEGIO DEI REVISORI**(la presente sezione deve essere compilata dal collegio dei revisori o organo equivalente)**

	SI		NO	
*5 Il CCDI è stato certificato positivamente dal Collegio dei Revisori (art. 48, comma 6 del D.lgs. N.165/2001)?		X		
*6 Gli oneri della contrattazione integrativa sono stati previsti negli strumenti di programmazione dell'Istituzione (art. 40, comma 3, d.lgs. n. 165/2001)?		X		
*7 Nella definizione delle risorse che finanziano il fondo, indicate in tabella 15, l'Istituzione si è attenuta ai vincoli fissati dal CCNL?		X		
*8 Nell'utilizzo delle risorse, indicate in tabella 15, l'Istituzione ha rispettato i vincoli di destinazione fissati dal CCNL?		X		
*9 La contrattazione integrativa si è svolta sulle materie e nei limiti stabiliti dal CCNL?		X		
*10 Nella costituzione del Fondo è stato rispettato il limite previsto dall'art.1, comma 189 della Legge n. 266/2005?		X		
11 Non compilare				
12 Non compilare				
13 Non compilare				
14 Non compilare				
				VALORI
15 Non compilare				
16 Non compilare				
17 Non compilare				

COMMENTO DELL'ORGANO DI CONTROLLO

In questo spazio l'organo di controllo deve fornire elementi circa la valutazione effettuata in relazione alla certificazione positiva o negativa del contratto integrativo di ente (max 500 caratteri)

*(asterisco): si intende campo obbligatorio

ANNO 2007

COMPARTO ENTI PUBBLICI NON ECONOMICI

Tabella 1 - Personale dipendente a tempo indeterminato e personale dirigente in servizio al 31 dicembre

qualifica / posiz. economica/profilo	Cod.	Presenti al 31/12/2006 (*)		Dotazioni organiche	A tempo pieno		In part-time fino al 50%		In part-time oltre il 50%		Presenti al 31/12/2007 (**)			
		Uomini			Donne		Uomini		Donne		Uomini		Donne	
		1	2		3	4	5	6	7	8	9	10	11	12
Direttore Generale	0D0097	1	0	0	0	1	0	0	0	0	0	1		
Dirigente I fascia	0D0077	34	5	0	0	33	6	0	0	0	0	33		
Dirigente I fascia a tempo determ.	0D0078	2	1	0	0	3	1	0	0	0	0	3		
Dirigente II fascia	0D0079	333	107	626	0	280	103	0	0	1	0	281		
Dirigente II fascia a tempo determ.	0D0080	4	1	0	0	4	1	0	0	0	0	4		
Medico II fascia T.P.	0D0584	81	36	0	0	80	35	0	0	0	0	80		
Medico I fascia T.P.	0D0585	319	213	697	0	325	218	0	1	0	0	325		
Medico II fascia T.D.	0D0586	0	0	0	0	0	0	0	0	0	0	0		
Medico I fascia T.D.	0D0496	0	0	0	0	0	0	0	0	0	0	0		
Prof.sti legali liv. II diff.	0D0473	83	18	0	0	77	17	0	0	0	0	77		
Prof.sti legali liv. I diff.	0D0472	67	72	0	0	67	72	0	0	0	0	67		
Prof.sti legali	0D0084	39	51	405	0	39	50	0	0	0	0	39		
Altri Prof.sti liv. II diff.	0D0481	39	7	0	0	38	7	0	0	0	0	38		
Altri Prof.sti liv. I diff.	0D0480	42	18	0	0	40	17	0	0	0	0	40		
Altri Prof.sti	0D0075	31	12	170	0	31	12	0	0	0	0	31		
Ispettore Generale r.e.	0E0083	130	32	0	0	103	20	0	0	0	0	103		
Direttore Divisione r.e.	0E0076	50	19	0	0	38	15	0	2	0	0	40		
Posizione economica C5	046000	2.511	1.637	0	0	2.148	1.356	11	10	17	30	2.176		
Posizione economica C4	045000	33	31	6.040	0	28	40	1	0	0	0	29		
Posizione economica C3	043000	6.232	7.692	14.633	0	5.895	6.715	63	164	68	486	6.026		
Posizione economica C2	042000	2.917	4.900	0	0	2.753	4.457	53	85	58	368	2.864		
Posizione economica C1	040000	79	164	8.430	0	43	100	2	21	0	1	45		
Posizione economica B3	034000	650	1.274	0	0	734	1.294	3	14	5	94	742		
Posizione economica B2	032000	61	72	2.090	1	51	81	1	1	0	7	52		
Posizione economica B1	030000	393	557	1.580	2	601	851	2	8	2	50	605		
Posizione economica A3	027000	69	104	0	0	79	111	1	0	3	5	83		
Posizione economica A2	025000	28	47	243	0	58	69	0	1	1	2	59		
Posizione economica A1	023000	189	75	0	0	241	90	0	0	0	1	241		
Personale contrattista a t. ind. (a)	000061	0	0	0	0	0	0	0	0	0	0	0		
TOTALE		14.417	17.145	34.914		13.790	15.738	137	305	157	1.045	14.084		

(a) personale a tempo indeterminato al quale viene applicato un contratto di lavoro di tipo privatistico (es. tipografico, chimico, edile, metalmeccanico, portierato, ecc.)

(*) Inserire i dati comunicati nella tab.1 (colonna presenti al 31/12/2006) della rilevazione dell'anno precedente

(**) dato pari alla somma del personale a tempo pieno + in part-time fino al 50% + in part-time oltre il 50%

COMPARTO ENTI PUBBLICI NON ECONOMICI

Tabella 2 - Personale con rapporto di lavoro "flessibile"

CATEGORIA	Cod.	NUMERO DI DIPENDENTI											
		A tempo determinato (*)		Formazione lavoro (*)		Contratti di somministrazione (ex Interinate) (*)		L.S.U.(*)		Telelavoro (**)			
		Uomini	Donne	Uomini	Donne	Uomini	Donne	Uomini	Donne	Uomini	Donne		
Medici	MD	0	0	0	0	0	0	0	0	0	0	0	0
Professionisti	AP	0	0	0	0	0	0	0	0	0	0	0	0
Area C	AC	0	0	0	0	0	0	0	0	0	0	0	0
Area B	AB	23	34	163	207	95	100	0	0	0	0	0	0
Area A	AA	13	33	0	0	0	0	0	0	0	0	0	0
Personale contrattista	PC	0	0	0	0	0	0	0	0	0	0	0	0
TOTALE		36,00	67,00	163,00	207,00	95,00	100,00						

(*) dati su base annua

(**) presenti al 31 dicembre anno corrente

COMPARTO ENTI PUBBLICI NON ECONOMICI

Tabella 3 - Personale in posizione di comando/distacco e fuori ruolo al 31 dicembre

qualifica/posizione economica/profilo	Cod.	PERSONALE DELL'AMMINISTRAZIONE (*)				PERSONALE ESTERNO (**)			
		COMANDATI / DISTACCATI		FUORI RUOLO		COMANDATI / DISTACCATI		FUORI RUOLO	
		Uomini	Donne	Uomini	Donne	Uomini	Donne	Uomini	Donne
Dirigente Generale	0D0097	0	0	0	0	0	0	0	0
Dirigente I fascia	0D0077	0	0	0	0	0	0	0	0
Dirigente I fascia a tempo determ.	0D0078	0	0	0	0	0	0	0	0
Dirigente II fascia	0D0079	1	1	0	0	4	3	0	0
Dirigente II fascia a tempo determ.	0D0080	0	0	0	0	0	0	0	0
Medico II fascia T.P.	0D0584	0	0	0	0	0	0	0	0
Medico I fascia T.P.	0D0585	0	0	0	0	0	0	0	0
Medico II fascia T.D.	0D0586	0	0	0	0	0	0	0	0
Medico I fascia T.D.	0D0496	0	0	0	0	0	0	0	0
Prof.sti legali liv. II diff.	0D0473	0	0	0	0	0	0	0	0
Prof.sti legali liv. I diff.	0D0472	0	0	0	0	0	0	0	0
Prof.sti legali	0D0084	0	0	0	0	0	0	0	0
Altri Prof.sti liv. II diff.	0D0481	0	0	0	0	0	0	0	0
Altri Prof.sti liv. I diff.	0D0480	0	0	0	0	0	0	0	0
Altri Prof.sti	0D0075	0	0	0	0	0	0	0	0
Ispettore Generale r.e.	0E0083	0	0	0	0	0	0	0	0
Direttore Divisione r.e.	0E0076	0	0	0	0	0	0	0	0
Posizione economica C5	046000	2	3	0	0	0	0	1	0
Posizione economica C4	045000	0	1	0	0	0	0	2	0
Posizione economica C3	043000	4	1	0	0	0	3	5	0
Posizione economica C2	042000	5	10	0	0	0	2	10	0
Posizione economica C1	040000	2	2	0	0	0	6	7	0
Posizione economica B3	034000	0	0	0	0	0	2	4	0
Posizione economica B2	032000	0	0	0	0	0	3	3	0
Posizione economica B1	030000	1	1	0	0	0	10	2	0
Posizione economica A3	027000	0	0	0	0	0	0	2	0
Posizione economica A2	025000	0	0	0	0	0	3	3	0
Posizione economica A1	023000	0	0	0	0	0	0	1	0
Personale contrattista a t. ind. (a)	000061	0	0	0	0	0	0	0	0
TOTALE		15	19			33	43		

(a) personale a tempo indeterminato al quale viene applicato un contratto di lavoro di tipo privatistico (es.-tipografico, chimico, edile, metalmeccanico, portierato, ecc.)

(*) Personale comandato e fuori ruolo verso altre Amministrazioni

(**) Personale comandato e fuori ruolo da altre Amministrazioni

COMPARTO ENTI PUBBLICI NON ECONOMICI

Tabella 5 - Personale a tempo indeterminato e personale dirigente cessato dal servizio nel corso dell'anno

qualifica/posizione economica/profilo	Cod.	Per limiti di età		Dimissioni		Passaggi ad altre Amministrazioni (*)		Passaggi per esternalizzazioni		Altre cause		TOTALE	
		Uomini	Donne	Uomini	Donne	Uomini	Donne	Uomini	Donne	Uomini	Donne	Uomini	Donne
		NUMERO DI DIPENDENTI											
Direttore Generale	DD0097												
Dirigente I fascia	DD0077	1	0	3	0	0	0	0	0	0	0	0	4
Dirigente I fascia a tempo determ.	DD0078	0	0	0	0	0	0	0	0	0	0	0	0
Dirigente II fascia	DD0079	25	1	32	4	0	0	0	0	3	1	60	6
Dirigente II fascia a tempo determ.	DD0080	0	0	0	0	0	0	0	0	0	0	0	1
Medico I fascia T.P.	DD0584	1	0	1	1	0	0	0	0	0	0	2	1
Medico II fascia T.P.	DD0585	5	2	1	1	0	0	0	0	0	0	6	3
Medico I fascia T.D.	DD0586	0	0	0	0	0	0	0	0	0	0	0	0
Medico II fascia T.D.	DD0496	0	0	0	0	0	0	0	0	0	0	0	0
Prof.sti legali liv. II diff.	DD0473	2	0	4	1	0	0	0	0	0	0	6	1
Prof.sti legali liv. I diff.	DD0472	0	0	0	0	0	0	0	0	0	0	0	0
Prof.sti legali	DD0084	1	0	1	0	0	0	0	0	0	0	2	0
Altri Prof.sti liv. II diff.	DD0481	1	0	0	0	0	0	0	0	0	0	1	0
Altri Prof.sti liv. I diff.	DD0480	0	0	0	0	0	0	0	0	2	0	2	1
Altri Prof.sti	DD0075	0	0	0	0	0	0	0	0	0	0	0	0
Ispettore Generale r.e.	DE0083	12	2	13	10	0	0	0	0	0	0	27	12
Direttore Divisione r.e.	DE0076	2	0	7	4	0	0	0	0	0	0	9	4
Posizione economica C5	046000	66	9	266	231	0	0	0	0	16	7	348	247
Posizione economica C4	045000	0	0	0	0	0	0	0	0	0	0	0	1
Posizione economica C3	043000	20	16	189	329	1	1	0	0	21	18	231	364
Posizione economica C2	042000	24	8	82	99	0	3	0	0	10	12	116	122
Posizione economica C1	040000	0	0	0	2	0	0	0	0	0	0	0	2
Posizione economica B3	034000	0	0	6	4	1	1	0	0	2	1	9	6
Posizione economica B2	032000	0	0	0	0	0	0	0	0	0	0	0	0
Posizione economica B1	030000	1	0	0	1	0	0	0	0	0	2	3	3
Posizione economica A3	027000	0	0	0	0	0	0	0	0	1	1	1	1
Posizione economica A2	025000	0	0	0	0	0	0	0	0	0	0	0	0
Posizione economica A1	023000	1	1	1	1	0	0	0	0	1	1	3	3
Personale contrattista a l. ind. (a)	000061	0	0	0	0	0	0	0	0	0	0	0	0
TOTALE		162	39	606	689	2	5	61	44	831	777		

(*) Escluso il personale comandato e quello fuori ruolo

(a) personale a tempo indeterminato al quale viene applicato un contratto di lavoro di tipo privatistico (es.: tipografico, chimico, edile, metalmeccanico, portierato, ecc.)

COMPARTO ENTI PUBBLICI NON ECONOMICI

Tabella 6 - Personale a tempo indeterminato e personale dirigente assunto in servizio nel corso dell'anno

qualifica/posiz. economica/profilo	Cod.	Provenienti da altre Amministrazioni (*)		Procedure stabilizzazione precari		Procedure concorsuali		Altre cause		TOTALE	
		Uomini	Donne	Uomini	Donne	Uomini	Donne	Uomini	Donne	Uomini	Donne
Dirigente Generale	0D0097										
Dirigente I fascia	0D0077	0	0	0	0	0	0	0	0	0	0
Dirigente I fascia a tempo determ.	0D0078	0	0	0	0	0	0	1	0	1	0
Dirigente II fascia	0D0079	9	5	0	0	0	0	0	0	9	5
Dirigente II fascia a tempo determ.	0D0080	0	0	0	0	0	0	0	0	0	1
Medico II fascia T.P.	0D0584	0	0	0	0	0	0	0	0	0	0
Medico I fascia T.P.	0D0585	12	10	0	0	0	0	0	0	12	10
Medico II fascia T.D.	0D0586	0	0	0	0	0	0	0	0	0	0
Medico I fascia T.D.	0D0496	0	0	0	0	0	0	0	0	0	0
Prof.ssi legali liv. II diff.	0D0473	0	0	0	0	0	0	0	0	0	0
Prof.ssi legali liv. I diff.	0D0472	0	0	0	0	0	0	0	0	0	0
Prof.ssi legali	0D0084	1	0	0	0	0	0	0	0	1	0
Altri Prof.ssi liv. II diff.	0D0481	0	0	0	0	0	0	0	0	0	0
Altri Prof.ssi liv. I diff.	0D0480	0	0	0	0	0	0	0	0	0	0
Altri Prof.ssi	0D0075	0	0	0	0	0	0	0	0	0	0
Ispettore Generale r.e.	0E0083	0	0	0	0	0	0	0	0	0	0
Direttore Divisione r.e.	0E0076	0	0	0	0	0	0	0	0	0	0
Posizione economica C5	046000	3	3	0	0	0	0	0	0	3	3
Posizione economica C4	045000	7	6	0	0	0	0	0	0	7	6
Posizione economica C3	043000	25	40	0	0	0	0	0	0	25	40
Posizione economica C2	042000	13	50	0	0	0	0	0	0	13	50
Posizione economica C1	040000	16	44	0	0	0	0	0	0	16	44
Posizione economica B3	034000	55	85	0	0	0	0	0	0	55	85
Posizione economica B2	032000	38	65	0	0	0	0	0	0	38	65
Posizione economica B1	030000	63	196	254	0	0	0	1	0	260	309
Posizione economica A3	027000	1	2	0	0	0	0	0	0	1	2
Posizione economica A2	025000	33	13	34	0	0	0	0	0	46	36
Posizione economica A1	023000	23	16	0	0	0	0	32	0	55	19
Personale contrattista a t. ind. (a)	000061	0	0	0	0	0	0	0	0	0	0
TOTALE		299	383	209	286			34		542	676

(a) personale a tempo indeterminato al quale viene applicato un contratto di lavoro di tipo privatistico (es. tipografico, chimico, edile, metalmeccanico, portierato, ecc.)

(*) Escluso il personale comandato e quello fuori ruolo

COMPARTO ENTI PUBBLICI NON ECONOMICI

TABELLA 9 - Personale dipendente a tempo indeterminato e personale dirigente distribuito per titolo di studio posseduto al 31 dicembre

qualifica/posiz.economica/profilo	Cod.	FINO ALLA SCUOLA DELL'OBBLIGO		LIC. MEDIA SUPERIORE		LAUREA		SPECIALIZZAZIONE POST LAUREA		TOTALE	
		Uomini	Donne	Uomini	Donne	Uomini	Donne	Uomini	Donne	Uomini	Donne
Direttore Generale	DD0087	0	0	3	2	1	4	0	0	1	1
Dirigente I fascia	DD0077	0	0	0	0	30	4	0	0	33	6
Dirigente I fascia a tempo determ.	DD0078	0	0	1	0	2	1	0	0	3	1
Dirigente II fascia	DD0079	0	0	39	17	242	85	0	0	281	103
Dirigente II fascia a tempo determ.	DD0080	0	0	4	0	0	1	0	0	4	1
Medico II fascia T.P.	DD0584	0	0	7	0	73	35	0	0	80	35
Medico I fascia T.P.	DD0585	2	5	85	27	238	186	0	1	325	219
Medico II fascia T.D.	DD0586	0	0	0	0	0	0	0	0	0	0
Medico I fascia T.D.	DD0486	0	0	0	0	0	0	0	0	0	0
Prof.stil legalliv. II diff.	DD0473	0	0	2	1	75	16	0	0	77	17
Prof.stil legalliv. I diff.	DD0472	0	0	1	3	65	69	1	0	67	72
Prof.stil legalliv. I diff.	DD0084	0	0	0	0	38	49	1	0	39	50
Altri Prof.stiliv.II diff.	DD0481	0	0	7	1	31	6	0	0	38	7
Altri Prof.stiliv.I diff.	DD0480	0	0	8	0	32	17	0	0	40	17
Altri Prof.stil	DD0075	0	0	0	0	31	12	0	0	31	12
Ispettore Generale r.e.	DE0083	0	0	24	6	79	14	0	0	103	20
Direttore Divisione r.e.	DE0076	2	1	20	5	18	10	0	0	40	16
Posizione economica C5	046000	43	33	1.407	898	725	465	1	0	2.176	1.396
Posizione economica C4	045000	3	2	5	9	21	29	0	0	29	40
Posizione economica C3	043000	327	1.010	4.501	4.849	1.198	1.506	0	0	6.026	7.385
Posizione economica C2	042000	764	1.244	1.180	1.906	919	1.759	1	1	2.864	4.910
Posizione economica C1	040000	7	31	13	13	25	78	0	0	45	122
Posizione economica B3	034000	68	104	439	836	233	462	2	0	742	1.402
Posizione economica B2	032000	14	41	28	24	10	24	0	0	52	89
Posizione economica B1	030000	74	80	392	564	138	265	1	0	605	909
Posizione economica A3	027000	9	15	56	76	18	25	0	0	83	116
Posizione economica A2	025000	44	37	15	32	0	3	0	0	59	72
Posizione economica A1	023000	45	21	50	23	146	47	0	0	241	91
Personale contrattista a t. ind. (a)	000061	0	0	0	0	0	0	0	0	0	0
TOTALE		1.402	2.625	8.287	9.293	4.388	5.168	7	21	14.084	17.088

(a) personale a tempo indeterminato al quale viene applicato un contratto di lavoro di tipo privatistico (es.:tipografico, chimico, edile, metalmeccanico, portierato, ecc.)

COMPARTO ENTI PUBBLICI NON ECONOMICI

Tabella 10 Personale in servizio al 31 dicembre distribuito per Regioni e all'estero.

qualificaz./posiz.economica/profilo	cod.	NUMERO DI DIPENDENTI																							
		ESTERO		ABRUZZO		BASILICATA		CALABRIA		CAMPANIA		EMILIA ROMAGNA		FRULI VENEZIA GIULIA		LAZIO		LIGURIA		LOMBARDIA		MARCHE		MOLISE	
		Uomini	Donne	Uomini	Donne	Uomini	Donne	Uomini	Donne	Uomini	Donne	Uomini	Donne	Uomini	Donne	Uomini	Donne	Uomini	Donne	Uomini	Donne	Uomini	Donne	Uomini	Donne
Direttore Generale	0D0087																								
Dirigente I fascia	0D0077																								
Dirigente I fascia a tempo determ.	0D0078																								
Dirigente II fascia	0D0079																								
Dirigente II fascia a tempo determ.	0D0080																								
Medico II fascia T.P.	0D0584																								
Medico I fascia T.P.	0D0585																								
Medico II fascia T.D.	0D0586																								
Medico I fascia T.D.	0D0496																								
Prof.ssi legali liv. II diff.	0D0473																								
Prof.ssi legali liv. I diff.	0D0472																								
Prof.ssi legali	0D0084																								
Altri Prof.ssi liv. II diff.	0D0481																								
Altri Prof.ssi liv. I diff.	0D0480																								
Altri Prof.ssi	0D0075																								
Ispettore Generale r.e.	0E0083																								
Direttore Divisione r.e.	0E0076																								
Posizione economica C5	046000																								
Posizione economica C4	045000																								
Posizione economica C3	043000																								
Posizione economica C2	042000																								
Posizione economica C1	040000																								
Posizione economica B3	034000																								
Posizione economica B2	032000																								
Posizione economica B1	030000																								
Posizione economica A3	027000																								
Posizione economica A2	025000																								
Posizione economica A1	023000																								
Personale contrattista a t. ind. (a)	000061																								
TOTALE																									

(a) personale a tempo indeterminato al quale viene applicato un contratto di lavoro di tipo privatistico (es. tipografico, chimico, edile, metalmeccanico, portierato, ecc.).

COMPARTO ENTI PUBBLICI NON ECONOMICI

Tabella 10 Personale in servizio al 31 dicembre distribuito per Regioni e all'estero.

qualifica/posto/economico/profilo	cod.	PIEMONTE		PUGLIA		SARDEGNA		SICILIA		TOSCANA		UMBRIA		VALLE D'AOSTA		VENETO		PROVINCIA AUTONOMA TRENTO		PROVINCIA AUTONOMA BOLZANO		TOTALE		
		Uomini	Donne	Uomini	Donne	Uomini	Donne	Uomini	Donne	Uomini	Donne	Uomini	Donne	Uomini	Donne	Uomini	Donne	Uomini	Donne	Uomini	Donne	Uomini	Donne	
Direttore Generale	DD0087	1	0	1	0	1	0	1	0	1	0	0	0	0	0	0	0	0	0	0	0	0	33	6
Diligente I fascia	DD0077	0	0	0	0	0	0	0	0	0	0	0	0	0	0	0	0	0	0	0	0	0	3	1
Diligente I fascia a tempo determ.	DD0078	12	2	13	0	7	1	20	1	13	11	4	1	1	0	8	5	1	0	2	0	284	105	
Diligente II fascia	DD0079	0	0	0	0	0	0	0	0	0	0	0	0	0	0	0	0	0	0	0	0	0	0	0
Diligente II fascia a tempo determ.	DD0080	0	0	0	0	0	0	0	0	0	0	0	0	0	0	0	0	0	0	0	0	0	4	1
Medico II fascia T.P.	DD0584	7	3	4	0	2	0	7	1	4	5	1	1	0	1	5	3	0	0	0	0	80	35	
Medico I fascia T.P.	DD0585	14	11	24	11	9	9	39	12	13	10	5	4	0	1	15	8	1	2	0	3	325	219	
Medico II fascia T.D.	DD0586	0	0	0	0	0	0	0	0	0	0	0	0	0	0	0	0	0	0	0	0	0	0	0
Medico I fascia T.D.	DD0486	0	0	0	0	0	0	0	0	0	0	0	0	0	0	0	0	0	0	0	0	0	0	0
Prof. st. legali liv. II diff.	DD0473	2	2	9	1	3	0	12	2	2	0	0	0	0	0	3	2	0	0	0	0	77	17	
Prof. st. legali liv. I diff.	DD0472	4	7	8	2	1	5	8	1	7	2	0	1	0	0	4	5	0	1	0	0	67	72	
Prof. st. legali	DD0084	2	2	2	2	1	2	1	3	1	2	2	4	0	0	1	1	0	0	1	1	39	50	
Altri Prof. st. liv. I diff.	DD0481	2	0	0	0	0	0	1	1	0	1	0	2	0	0	0	0	0	0	0	0	38	7	
Altri Prof. st. liv. II diff.	DD0480	2	0	1	0	1	0	1	0	3	0	1	0	0	0	2	0	0	0	0	0	40	17	
Altri Prof. st.	DD0075	1	0	0	0	0	0	0	0	0	0	0	0	0	0	0	0	0	0	0	0	31	12	
Ispettore Generale r.e.	DE0083	0	0	4	0	0	0	13	1	3	3	3	3	0	0	4	0	0	0	0	0	103	20	
Direttore Divisione r.e.	DE0076	2	1	6	0	0	0	1	1	1	1	0	1	0	1	2	1	1	0	0	0	40	16	
Posizione economica C5	045000	132	128	154	46	66	36	234	80	127	93	35	24	6	5	117	89	10	10	16	26	2.174	1.394	
Posizione economica C4	045000	0	4	4	0	1	2	2	2	0	0	3	1	1	0	1	1	0	0	0	0	29	41	
Posizione economica C3	045000	343	669	470	285	166	201	609	473	374	515	110	162	14	25	322	517	38	51	42	68	6.025	7.369	
Posizione economica C2	042000	117	310	270	279	90	202	374	298	156	311	52	75	7	21	138	323	13	28	8	34	2.861	4.910	
Posizione economica C1	040000	0	6	8	4	3	7	7	9	0	6	0	0	4	0	7	5	0	0	0	0	49	127	
Posizione economica B3	034000	45	102	74	39	21	22	84	86	14	52	11	16	2	4	40	114	13	11	2	7	744	1.406	
Posizione economica B2	032000	3	7	9	6	4	1	4	9	5	2	0	2	0	2	14	7	5	3	5	3	55	92	
Posizione economica B1	030000	27	55	64	85	5	14	63	32	24	36	9	11	2	1	47	69	5	21	3	0	614	910	
Posizione economica A3	027000	1	5	8	1	1	1	17	9	2	2	2	2	4	0	3	7	0	0	0	0	83	118	
Posizione economica A2	025000	3	4	4	2	3	11	5	3	3	3	0	3	0	0	6	1	0	0	0	0	62	75	
Posizione economica A1	023000	4	7	5	4	2	2	13	5	4	4	1	1	0	0	0	0	0	0	0	0	241	92	
Personale contrattista a l. ind. (a)	000061	0	0	0	0	0	0	0	0	0	0	0	0	0	0	0	0	0	0	0	0	0	0	0
TOTALE		724	1.325	1.142	767	387	517	1.416	1.026	708	1.061	239	315	34	62	729	1.164	89	129	79	145	14.102	17.112	

COMPARTO ENTI PUBBLICI NON ECONOMICI

TABELLA 11 - Numero giorni di assenza del personale in servizio nel corso dell'anno

Cod.	qualifica/posiz.economica/profilo	NUMERO GIORNI DI ASSENZA												TOTALE			
		FERIE		ASSENZE PER MALATTIA RETRIBUITE		LEGGE 104/82		ASSENZE RETRIBUITE PER MATERNITA', CONGEDO PARENTALE E MALATTIA PLOU		ALTRI PERMESSI ED ASSENZE RETRIBUITE		SCIOPERI		ALTRE ASSENZE NON RETRIBUITE		Uomini	Donne
		Uomini N. gg.	Donne N. gg.	Uomini N. gg.	Donne N. gg.	Uomini N. gg.	Donne N. gg.	Uomini N. gg.	Donne N. gg.	Uomini N. gg.	Donne N. gg.	Uomini N. gg.	Donne N. gg.	Uomini N. gg.	Donne N. gg.	N. gg.	N. gg.
000097	Direttore Generale	10															
000077	Dirigente I fascia	558	44	152	0	0	0	0	6	0	0	0	0	0	0	716	44
000078	Dirigente I fascia a tempo determ.	52	27	1	6	0	0	0	43	0	0	0	0	0	0	96	33
000079	Dirigente II fascia	9.808	3.270	2.078	1.247	189	87	54	321	628	228	13	4	0	27	12.768	5.184
000080	Dirigente II fascia a tempo determ.	492	122	93	2	0	0	0	16	9	0	0	0	0	0	601	134
000584	Medico II fascia T.P.	2.393	1.130	429	231	209	101	13	0	231	90	4	4	28	2	3.387	1.648
000585	Medico I fascia T.P.	9.808	6.776	2.034	1.772	885	1.062	32	330	1.248	885	6	8	32	33	14.043	10.865
000586	Medico II fascia T.D.																
000496	Medico I fascia T.D.																
000473	Prof.sti legali liv. II diff.	3.565	1.333	712	546	15	25	23	17	176	57	27	11	5	0	4.543	1.989
000472	Prof.sti legali liv. I diff.	906	1.481	91	328	0	40	0	451	44	63	6	11	0	31	1.047	2.406
000084	Prof.sti legali	1.124	1.475	161	837	65	53	63	1.765	108	72	4	8	0	150	1.525	4.360
000481	Altri Prof.sti liv. II diff.	1.547	423	191	180	46	0	0	40	45	18	2	1	6	1	1.837	673
000480	Altri Prof.sti liv. I diff.	939	321	538	62	53	0	0	172	42	19	0	0	0	19	1.572	593
000075	Altri Prof.sti	1.008	351	221	106	16	0	56	151	49	20	1	4	1	4	1.352	632
0E0083	Ispettore Generale r.e.	3.924	876	1.104	414	37	35	0	0	449	63	6	0	5	0	5.525	1.398
0E0076	Direttore Divisione r.e.	1.410	574	351	160	2	21	351	0	96	28	9	8	3	0	1.871	791
046000	Posizione economica C5	72.379	48.432	15.063	17.229	1.893	3.412	221	940	14.790	8.795	442	351	776	385	105.664	79.544
045000	Posizione economica C4	1.003	1.263	142	667	48	90	0	688	215	243	0	7	0	4	1.414	2.960
043000	Posizione economica C3	188.645	233.066	47.935	98.056	11.601	26.586	3.308	14.790	64.398	57.453	1.709	2.646	2.319	3.885	319.914	436.474
042000	Posizione economica C2	89.201	151.969	28.678	71.040	7.975	17.867	2.582	27.119	24.966	36.550	884	1.622	1.333	3.650	155.619	309.417
040000	Posizione economica C1	960	2.482	207	1.265	44	240	15	1.333	292	686	6	23	5	67	1.529	6.096
034000	Posizione economica B3	20.590	41.087	6.367	18.224	2.253	3.932	863	14.593	6.913	10.154	191	425	987	876	38.164	89.291
032000	Posizione economica B2	2.483	3.186	897	1.312	228	315	27	947	591	1.041	16	28	255	60	4.495	6.889
030000	Posizione economica B1	11.785	19.086	3.909	10.157	2.301	2.568	388	5.820	3.103	4.563	93	177	121	910	21.700	43.281
027000	Posizione economica A3	2.439	3.601	764	1.988	279	347	225	556	798	863	21	34	35	23	4.561	7.412
025000	Posizione economica A2	759	629	174	213	98	86	11	173	168	154	10	7	50	21	1.270	1.283
023000	Posizione economica A1	6.739	2.638	2.096	1.506	403	261	206	85	1.732	496	28	11	36	20	11.240	5.017
000061	Personale contrattista a t. ind. (a)																
	TOTALE	434.547	525.242	114.368	227.558	28.738	57.218	8.087	70.278	121.203	122.550	3.483	5.389	5.997	10.168	716.443	1.018.405

(a) personale a tempo indeterminato al quale viene applicato un contratto di lavoro di tipo privatistico (es.: tipografico, chimico, edile, metalmeccanico, portierato, ecc.)

COMPARTO ENTI PUBBLICI NON ECONOMICI

Tabella 12 - oneri annuali per voci retributive a carattere "stipendiale" corrisposte al personale in

qualifica/posiz.economica/profilo	Cod.	VOCI DI SPESA									
		1	2	4	5	6	7	8	9		
		NUMERO DI MENSILITA' (**)	STIPENDIO	R.I.A./ PROG. ECONOMICA DI ANZIANITA'	TREDICESIMA MENSILITA'	ARRETRATI ANNO CORRENTE	ARRETRATI ANNI PRECEDENTI	RECUPERI DERIVANTI DA ASSENZE, RITARDI, ECC.	TOTALE (2+4+5+6+7+8)		
Direttore Generale	0D0087	12,00	68.702	18.062	20.199				106.963		
Dirigente I fascia	0D0077	474,24	1.872.509	172.028	521.777		19.801	20.574	2.565.541		
Dirigente I fascia a tempo determ.	0D0078	38,97	153.856	7.250	50.583	274			211.963		
Dirigente II fascia	0D0079	4.956,23	15.299.503	1.280.807	2.683.088		128.773	3.826	19.399.345		
Dirigente II fascia a tempo determ.	0D0080	59,17	182.643		28.878	274			211.795		
Medico II fascia T.P.	0D0584	1.372,43	4.382.434	843.784	706.294		76.017	2.124	6.006.405		
Medico I fascia T.P.	0D0585	6.442,24	16.286.375	2.711.926	2.433.001		44.599	2.772	21.475.129		
Medico II fascia T.D.	0D0586										
Medico I fascia T.D.	0D0486										
Prof.sti legali liv. II diff.	0D0473	1.194,56	3.892.855	920.630	397.849			260.598	4.950.736		
Prof.sti legali liv. I diff.	0D0472	1.665,83	4.541.128	109.703	387.456		3.836	5.068	5.037.055		
Prof.sti legali	0D0084	1.047,58	2.244.192	437	186.661			1.930	2.429.360		
Altri Prof.sti liv.II diff.	0D0481	578,64	1.885.685	406.796	185.706		17.328	103.926	2.391.589		
Altri Prof.sti liv.I diff.	0D0480	695,95	1.897.197	148.793	168.628			124	2.214.494		
Altri Prof.sti	0D0075	514,41	1.102.005	2.404	91.925			265	1.196.069		
Ispettore Generale r.e.	0E0083	1.702,66	4.277.450	902.094	434.051		130.412	1.253	5.742.754		
Direttore Divisione r.e.	0E0076	739,18	1.726.245	324.685	174.297		22.192	2.410	2.245.009		
Posizione economica C5	046000	45.092,30	97.092.034	4.986.743	9.034.040		876.505	126.230	111.863.092		
Posizione economica C4	045000	771,80	1.561.251	30.469	141.286		35.415	1.168	1.767.253		
Posizione economica C3	043000	159.534,63	293.878.747	8.024.466	25.337.437		1.617.833	642.780	328.215.703		
Posizione economica C2	042000	90.661,80	157.998.896	2.231.819	13.537.222		1.181.334	390.907	174.558.364		
Posizione economica C1	040000	1.967,91	3.311.234	13.863	184.474		9.215	2.434	3.516.352		
Posizione economica B3	034000	23.871,92	38.990.004	459.474	3.382.568		315.630	78.174	43.069.502		
Posizione economica B2	032000	1.575,90	2.429.445	32.522	143.458		6.050	3.208	2.608.267		
Posizione economica B1	030000	11.761,05	17.048.010	264.522	1.461.216		88.460	32.950	18.829.358		
Posizione economica A3	027000	2.209,40	3.138.487	31.208	283.337		33.483	5.717	3.480.798		
Posizione economica A2	025000	599,00	824.309	21.192	63.160		600	1.180	908.081		
Posizione economica A1	023000	3.479,26	4.537.140	155.456	396.408		31.277	5.187	5.115.094		
Personale contrattista a t. ind. (a)	000061										
TOTALE		363.019,06	680.624.336,00	24.101.233,00	62.444.995,00		4.640.308,00	1.694.805,00	770.116.071,00		

(a) personale a tempo indeterminato al quale viene applicato un contratto di lavoro di tipo privatistico (es.: tipografico, chimico, edile, metalmeccanico, portierato, ecc.)

(*) gli importi vanno indicati in EURO, senza cifre decimali (cfr. circolare: "Istruzioni generali e specifiche di comparto")

(**) il numero delle mensilità va espresso con 2 cifre decimali (cfr. circolare: "Istruzioni generali e specifiche di comparto")

COMPARTO ENTI PUBBLICI NON ECONOMICI

Tabella 13 - oneri annui per indennità e compensi accessori corrisposti al personale in servizio (*)

qualifica/posiz.economica/profilo	Cod.	VOCI DI SPESA													TOTALE	
		RETRIBUZIONE DI POSIZIONE 1207	RETRIBUZIONE DI RISULTATO 1212	INDENNITA' DI ENTE 1144	COMPENSI ONERI RISCHI E DISAGI 5604	INDENNITA' FUNZIONE POSIZIONI ORGANIZZAT. 5616	INCENTIVI ALLA MOBILITA' 5708	COMPENSI PRODUTTIVITA' 5630	ARRETRATI ANNI PRECEDENTI 5998	ALTRE INDENNITA' 5999	STRAORDINARIO T101	TOTALE				
Direttore Generale	0D0097	155.618	87.489													243.107
Dirigente I fascia	0D0077	3.798.646	628.916													6.503.960
Dirigente I fascia a tempo determ.	0D0078	329.432	13.634													465.372
Dirigente II fascia	0D0079	15.609.990	4.789.464													43.535.836
Dirigente II fascia a tempo determ.	0D0080	200.940	47.424													488.116
Medico II fascia T.P.	0D0584	1.454.277	712.475													6.136.206
Medico I fascia T.P.	0D0585	5.688.963	2.917.139													22.169.157
Medico II fascia T.D.	0D0586															
Medico I fascia T.D.	0D0486															
Prof.sti legali liv. II diff.	0D0473	809.185	147.300					5.147.267								14.159.773
Prof.sti legali liv. I diff.	0D0472	351.197	208.368					5.763.613								15.102.976
Prof.sti legali	0D0084	5.913	131.657					3.192.647								7.180.809
Altri Prof.sti liv. II diff.	0D0481	511.380	68.982													2.004.918
Altri Prof.sti liv. I diff.	0D0480	84.798	86.018													1.542.663
Altri Prof.sti	0D0075		64.485													1.015.422
Ispettore Generale r.e.	0E0083															
Direttore Divisione r.e.	0E0076															
Posizione economica C5	046000															
Posizione economica C4	045000															
Posizione economica C3	043000															
Posizione economica C2	042000															
Posizione economica C1	040000															
Posizione economica B3	034000															
Posizione economica B2	032000															
Posizione economica B1	030000															
Posizione economica A3	027000															
Posizione economica A2	025000															
Posizione economica A1	023000															
Personale contrattista a t. ind. (a)	000061															
TOTALE		29.000.339,00	9.903.351,00	55.940.153,00	14.839.938,00	19.752.247,00	180.425	21.256.035,00	174.965.788,00	163.945.766,00	19.044.827,00	508.648.444,00				

(*) personale a tempo indeterminato al quale viene applicato un contratto di lavoro di tipo privatistico (es. tipografico, chimico, edile, metalmeccanico, portierato, ecc.)

(**) gli importi vanno indicati in EURO, senza cifre decimali (cfr. circolare: "Istruzioni generali e specifiche di comparto")

COMPARTO ENTI PUBBLICI NON ECONOMICI**TABELLA 14.** Altri oneri che concorrono a formare il costo del lavoro (*)

DESCRIZIONE	Codice	Importo
ASSEGNI PER IL NUCLEO FAMILIARE	L005	3.398.122
GESTIONE MENSE	L010	45.496
EROGAZIONE BUONI PASTO	L011	42.884.425
FORMAZIONE DEL PERSONALE	L020	3.554.361
BENESSERE DEL PERSONALE	L090	16.213.002
EQUO INDENNIZZO AL PERSONALE	L100	468.418
SOMME CORRISPONTE ALL'AGENZIA DI SOMMINISTRAZIONE (INTERNAL)	L105	323.705
COPERTURE ASSICURATIVE	L107	799.904
CONTRATTI DI COLLABORAZIONE COORDINATA E CONTINUATIVA	L108	
INCARICHI DI STUDIO/RICERCA/CONSULENZA	L109	
ALTRE SPESE	L110	730.952
RETRIBUZIONI DEL PERSONALE A TEMPO DETERMINATO	P015	4.259.427
RETRIBUZIONI DEL PERSONALE CON CONTRATTO DI FORMAZIONE E LAVORO	P016	11.251.899
INDENNITA' DI MISSIONE E TRASFERIMENTO	P030	28.453.858
CONTRIBUTI A CARICO DELL'AMMINISTRAZIONE SU COMPETENZE FISSE ED ACCESSORIE	P055	305.561.238
QUOTE ANNUE DI ACCANTONAMENTO DEL TFR O ALTRA INDENNITA' DI FINE SERVIZIO	P058	171.815.518
IRAP	P061	110.266.861
ONERI PER I CONTRATTI DI SOMMINISTRAZIONE (INTERNAL)	P062	2.906.764
COMPENSI PER IL PERSONALE ADDETTO AI LAVORI SOCIALMENTE UTILI	P065	
SOMME RIMBORSATE ALLE AMMINISTRAZIONI PER SPESE DI PERSONALE	P071	3.808.246
RIMBORSI RICEVUTI DALLE AMMINISTRAZIONI PER SPESE DI PERSONALE	P090	169.903

(*) gli importi vanno indicati in EURO, senza cifre decimali (cfr. circolare: "Istruzioni generali e specifiche di comparto")

**COMPARTO ENTI PUBBLICI NON
ECONOMICI**

TABELLA 15 - FONDO PER LA CONTRATTAZIONE INTEGRATIVA
MACROCATEGORIA: PERSONALE NON DIRIGENTE

Inserire le somme non utilizzate e rinviate all'anno successivo (cod. U999 Tabella 15 del 2006)		Risorse per il finanziamento del fondo (voci di entrata) ^(*)		Utilizzo del Fondo (voci di uscita) ^(*)	
DESCRIZIONE	CODICE	IMPORTI	DESCRIZIONE	CODICE	IMPORTI
CCNL 98/01, art. 31, c. 1 lett. a) (risorse storiche)	F489	150.736.888	CCNL 98/01 art.32: produttività	U650	45.643.556
CCNL 98/01, art. 31, c. 1 lett. b) (importi non destinati e straordinari)	F490	3.096.690	CCNL 98/01 art.32: straordinario e lurnazione	U655	27.200.756
CCNL 98/01, art. 31, c. 1 lett. j) (risorse art. 15 c.2 L88/89)	F491	8.469.833	CCNL 98/01 art.32: mobilità	U660	7.443.009
CCNL 98/01, art. 31, c. 1 lett. k) (2% retribuzione mensile)	F492	6.463.975	CCNL 98/01 art.32: ind. per specifiche responsabilità	U665	8.500.000
CCNL 98/01, art. 31, c. 1 lett. l) (7,5% retribuzione mensile)	F493	213.442	CCNL 98/01 art.32: ind. per rischi, disagi, reperibilità	U670	8.000.000
CCNL 98/01, art. 31, c. 1 lett. j) (0,80% retribuzione mensile)	F494	6.646.801	CCNL 98/01 art.32: compensi correlati al merito	U675	
CCNL 00/01, art. 4, c. 3, lett. a) (0,57% monte salari 1999)	F495	4.694.386	CCNL 98/01 art.32: sviluppo professionale	U680	38.000.000
CCNL 00/01, art. 4, c. 3, lett. c) (risparmi RIA)	F496	11.413.469	CCNL 98/01 art. 17: posizioni organizzative	U960	8.500.000
CCNL 00/01, art. 4, c. 3, lett. e) (1% monte salari 1999)	F497	8.286.545	CCNL 02/05 art. 26: indennità di erito	U981	
CCNL 00/01, art. 4, c. 8, lett. a) (incremento 0,36%)	F498	2.929.860	Altre destinazioni	U998	212.912.370
CCNL 98/01, art. 31, c. 1 lett. c) (economia di gestione)	F499		Somme non utilizzate e rinviate all'anno successivo	U999	
CCNL 98/01, art. 31, c. 1 lett. d) (risparmi incentivaz. personale)	F500				
CCNL 98/01, art. 31, c. 1 lett. e) (risorse art. 43 L.449/97)	F501				
CCNL 98/01, art. 31, c. 1 lett. f) (economia da part-time)	F502	11.817.516			
CCNL 98/01, art. 31, c. 1 lett. g) (incrementi da leggi varie)	F503	110.724			
CCNL 98/01, art. 31, c. 1 lett. h) (risorse art. 18 L.88/89)	F504	156.690.214			
CCNL 00/01, art. 4, c. 3, lett. b) (economia riduzione personale)	F505	147.289			
CCNL 00/01, art. 4, c. 3, lett. d) (risorse da cessazioni)	F506				
CCNL 00/01, art. 4, c. 10 (risorse riorganizzazione)	F507	21.051.960			
CCNL 02/03, art. 25, c. 2 (incremento fondo)	F771	4.607.827			
CCNL 04/05 art. 5, c.1 (incrementi monte salari 2003)	F800	4.900.622			
CCNL 04/05 art. 6, c.2 (incremento fondo)	F822	101.082			
Riduzioni del Fondo	F997	-52.048.809			
Altre risorse	F998	5.969.726			
Somme non utilizzate provenienti dall'anno precedente	F999				
TOTALE		356.199.691	TOTALE		356.199.691

(*) tutti gli importi vanno indicati in euro e al netto degli oneri sociali (contributi ed IRAP) e carico del datore di lavoro

COMPARTO ENTI PUBBLICI NON ECONOMICI

TABELLA 15 - FONDO PER LA CONTRAZIONE INTEGRATIVA
MACROCATEGORIA: PERSONALE AD ESAURIMENTO

Risorse per il finanziamento del fondo (voci di entrata)(*)			Utilizzo del Fondo (voci di uscita) (*)		
DESCRIZIONE	CODICE	IMPORTI	DESCRIZIONE	CODICE	IMPORTI
CCNL 98/01 art. 44, c. 1, primo periodo (risorse storiche)	F508	4.808.214	CCNL 98/01 art. 44: produttività	U685	1.242.767
CCNL 98/01 art. 44, c. 1, lett. a) (0,80% retrib. mensile)	F509	283.535	CCNL 98/01 art. 44: straordinario e turnazione	U690	2.231.094
CCNL 98/01 art. 44, c. 1, lett. b) (2% retrib. mensile)	F510	359.870	CCNL 98/01 art. 44: mobilità	U695	
CCNL 98/01 art. 44, c. 1, lett. c) (7,5% retrib. mensile)	F511		CCNL 98/01 art. 44: ind. per spec. responsabilità	U700	3.396.921
CCNL 00/01 art. 4, c. 6 lett.a) (0,57% monte salari 1998)	F512	192.638	CCNL 98/01 art. 44: rischi, disagi e reperibilità	U705	
CCNL 00/01 art. 4, c. 6 lett.b) (RIA cessati)	F513	2.082.073	CCNL 98/01 art. 44: compensi correlati al merito	U710	
CCNL 00/01 art. 4, c. 6 lett.c) (% monte salari 1989)	F514	338.279	CCNL 98/01 art. 44: sviluppo professionale	U715	
CCNL 00/01 art. 4, c. 8 lett.a) (0,36% monte salari 1998)	F515	121.884	CCNL 02/05 art. 28: indennità di ente	U981	
CCNL 98/01 art. 44, c. 1, lett. d) (risorse art. 43 L.449/97)	F516		Altre destinazioni	U998	1.281.781
CCNL 98/01 art. 44, c. 1, lett. e) (incrementi vari)	F517	5.518.803	Somme non utilizzate e rinviate all'anno successivo	U999	
CCNL 00/01 art. 4, c. 10 (risorse riorganizzazione)	F518	24.099			
CCNL 02/03 art. 25, c. 3 (incremento fondo)	F772	58.700			
CCNL 04/05 art. 5, c. 2 (incrementi monte salari 2003)	F823	132.585			
CCNL 04/05 art. 6, c. 2 (incremento fondo)	F822				
Riduzioni del Fondo	F997	-5.766.217			
Altre risorse	F998				
Somme non utilizzate provenienti dall'anno precedente	F999				
TOTALE		8.152.563	TOTALE		8.152.563

(*) tutti gli importi vanno indicati in euro e al netto degli oneri sociali (contributi ed IRAP) a carico del datore di lavoro

COMPARTO ENTI PUBBLICI NON ECONOMICI

TABELLA 15 - FONDO PER LA CONTRATTAZIONE INTEGRATIVA
MACROCATEGORIA: PROFESSIONISTI

Risorse per il finanziamento del fondo (voci di entrata) (*)				Utilizzo del Fondo (voci di uscita) (*)			
DESCRIZIONE	CODICE	IMPORTI		DESCRIZIONE	CODICE	IMPORTI	
CCNL 94/97 art.86 (RIA cessati)	F465	4.210.855		CCNL 94/97 art. 90: ind. di coordinamento	U720	1.812.044	
CCNL 98/01 art.42, c. 2, lett. a) (Art. 18 CCNL 10/7/1997)	F519	4.248.111		CCNL 94/97 art. 90: altre indennità	U725	4.453.671	
CCNL 98/01 art.42, c. 2, lett. g) (0,80 Rtribuzione mensile)	F520	239.683		CCNL 94/97 art. 90: ind. di risultato	U730	6.466.315	
CCNL 98/01 art.42, c.2, lett.h) (2% retr.mens.entit L.88/89)	F521	272.173		CCNL 02/03 art. 101 c.4 (incremento fondo)	U731		
CCNL 98/01 art.42, c.2, lett.i) (7,5% retr.mens.entit non L.88/89)	F522	16.656		CCNL 02/03 art. 101 c.3 (ind. funzionale profile)	U732		
CCNL 00/01 art. 4 c. 4, lett. a) (1,29% monte salari 1999)	F523	369.357		CCNL 04/05 art. 12 c.2 (indennità diversa da quella le	U733		
CCNL 00/01 art. 4 c. 4, lett. b) (1% monte salari 1999)	F524	289.270		Altre destinazioni	U998	2.335.701	
CCNL 00/01 art. 4 c. 8, lett. b) (0,80% monte salari 1999)	F525	223.626		Somme non utilizzate e rinviate all'anno successivo	U999		
CCNL 00/01 art. 4 c. 10, (adeguamento riorganizzazione)	F549	1.032.914					
CCNL 98/01 art.42, c. 2, lett. b) (Risparmi gestione)	F526						
CCNL 98/01 art.42, c. 2, lett. c) (Risparmi incentivazione)	F527						
CCNL 98/01 art.42, c. 2, lett. d) (sponsorizzazioni, convenzi)	F528						
CCNL 98/01 art.42, c.2, lett.e) (increm.leggi.reg. atti amm.v)	F529						
CCNL 98/01 art.42, c. 2, lett. f) (art. 18 L.88/89)	F530	2.335.701					
CCI 8/1/2003 art. 1, comma 2 (riorganizzazione)	F773	500.000					
CCI 8/1/2003 art. 6 (disposizioni avvocatura)	F550						
CCNL 02/03 art. 101 c.2 (incremento fondo)	F551	762.067					
CCNL 04/05 art. 12 c. 1 (incremento fondo)	F552	567.318					
Riduzioni del Fondo	F997						
Altre risorse	F998						
Somme non utilizzate provenienti dall'anno precedente	F999						
TOTALE		15.067.731		TOTALE		15.067.731	

(*) tutti gli importi vanno indicati in euro e al netto degli oneri sociali (contributi ed IRAP) a carico del datore di lavoro

COMPARTO ENTI PUBBLICI NON ECONOMICI

TABELLA 15 - FONDO PER LA CONTRATTAZIONE INTEGRATIVA
MACROCATEGORIA: MEDICI

Risorse per il finanziamento del fondo (voci di entrata)(*)			Utilizzo del Fondo (voci di uscita) (*)		
DESCRIZIONE	CODICE	IMPORTI	DESCRIZIONE	CODICE	IMPORTI
CCNL 94/97 art. 94 co.3 (RIA cessati)	F467	3.451.298	CCNL 96/97 art.31-34-35: retribuzione di posizione	U735	8.314.647
CCNL 98/01 art. 43, c. 2, lett. a) (Art. 30 CCNL 10/7/1987)	F532	12.870.280	CCNL 96/97 art.30: retribuzione di risultato	U740	8.642.509
CCNL 98/01 art. 43, c. 2, lett. g) (0,80 retrib. mensile)	F533	396.122	CCNL 96/97 art.33: indennità di specificità medica	U745	5.785.644
CCNL 98/01 art.43, c.2, lett.h) (2% retr.mens.entit L.88/89)	F534	492.700	CCNL 04/05 art. 14 c. 2 (incremento retr. pos.)	U746	
CCNL98/01 art.43,c.2,lett.i)(7,5% retr.mens.entit non L.88/89)	F535		Altre destinazioni	U998	8.309.391
CCNL 00/01 art. 4, c. 5 lett. a) (1,29% monte salari 1999)	F536	572.751	Somme non utilizzate e rinviate all'anno successivo	U999	
CCNL 00/01 art. 4, c. 5 lett. b) (1- 1,5 % monte salari 1998)	F537	444.153			
CCNL 00/01 art. 4, c. 8 lett. b) (0,80 % monte salari 1999)	F538	355.322			
CCNL 00/01 art. 4, c. 10 (adeguamento riorganizzazione)	F549	1.549.371			
CCNL 98/01 art. 43, c. 2, lett. b)(risparmi di gestione)	F539				
CCNL 98/01 art. 43, c. 2, lett. c)(risparmi incentivazione)	F540				
CCNL 98/01 art. 43, c. 2, lett. d) (sponsorizz., convenz.)	F541				
CCNL 98/01 art.43,c.2,lett.e)(Incr.em.leggi,reg. atti amm.vi)	F542				
CCNL 98/01 art. 43, c. 2, lett. f) (Art. 18 L. 88/89)	F543	2.949.298			
CCI 8/1/2003 art.2, comma 2 (risorse riorganizzazione)	F774				
CCNL 02/03 art. 107 c.2 (incremento fondo)	F824	1.140.908			
CCNL 04/05 art. 14 c. 1 (incremento fondo)	F825	1.387.291			
Riduzioni del Fondo	F997				
Altre risorse	F998	5.342.696			
Somme non utilizzate provenienti dall'anno precedente	F999				
TOTALE		31.052.191	TOTALE		31.052.191

(*) tutti gli importi vanno indicati in euro e al netto degli oneri sociali (contributi ed IRAP) a carico del datore di lavoro