

SENATO DELLA REPUBBLICA

XVI LEGISLATURA

Doc. XV
n. 111

RELAZIONE DELLA CORTE DEI CONTI

AL PARLAMENTO

sulla gestione finanziaria degli Enti sottoposti a controllo
in applicazione della legge 21 marzo 1958, n. 259

AGENZIA NAZIONALE
PER LA SICUREZZA DEL VOLO (ANSV)

(Esercizio 2007)

Comunicata alla Presidenza il 21 luglio 2009

**Doc. XV
n. 111**

RELAZIONE DELLA CORTE DEI CONTI AL PARLAMENTO

**sulla gestione finanziaria degli Enti sottoposti a controllo
in applicazione della legge 21 marzo 1958, n. 259**

**AGENZIA NAZIONALE
PER LA SICUREZZA DEL VOLO (ANSV)**

(Esercizio 2007)

INDICE

Determinazione della Corte dei Conti n. 42/2009 del 3 luglio 2009	Pag.	5
Relazione sul risultato del controllo eseguito sulla gestione finanziaria dell’Agenzia nazionale per la sicurezza del volo (A.N.S.V.), per l’esercizio 2007	»	7

DOCUMENTI ALLEGATI:

Esercizio 2007:

Relazione del Presidente	»	41
Relazione del Collegio dei revisori	»	57
Bilancio consuntivo	»	67

Determinazione n. 42/2009

LA CORTE DEI CONTI

IN SEZIONE DEL CONTROLLO SUGLI ENTI

nell'adunanza del 3 luglio 2009;

visto il testo unico delle leggi sulla Corte dei conti approvato con regio decreto 12 luglio 1934, n. 1214;

vista la legge 21 marzo 1958, n. 259;

visto il decreto legislativo 25 febbraio 1999 n. 66, riguardante l'istituzione dell'Agenzia nazionale per la sicurezza del volo e le modifiche al codice della navigazione con il quale l'Agenzia nazionale per la sicurezza del volo è stata sottoposta al controllo della Corte dei conti;

visto il conto consuntivo dell'Ente suddetto relativo all'esercizio finanziario 2007, nonché le annesse relazioni del Presidente dell'Ente e del Collegio dei revisori dei conti, trasmessi alla Corte dei conti in adeguamento dell'articolo 4 della citata legge n. 259 del 1958; esaminati gli atti;

udito il relatore Presidente Giuseppe Palumbi e, sulla sua proposta, discussa e deliberata la relazione con la quale la Corte, in base agli atti ed agli elementi acquisiti, riferisce alle Presidenze delle due Camere del Parlamento il risultato del controllo eseguito sulla gestione finanziaria dell'Agenzia nazionale per la sicurezza del volo per l'esercizio 2007;

ritenuto che, assolto così ogni prescritto incumbente, possa a norma dell'articolo 7 della citata legge n. 259 del 1958, darsi corso alla comunicazione alle dette Presidenze, oltre che del conto consuntivo – corredato delle relazioni degli organi amministrativi e di revisione – della relazione come innanzi deliberata, che alla presente si unisce perché ne faccia parte integrante;

P. Q. M.

comunica, a norma dell'articolo 7 della legge n. 259 del 1958, alle Presidenze delle due Camere del Parlamento, insieme con il conto consuntivo per l'esercizio 2007 – corredato delle relazioni degli organi amministrativi e di revisione – dell'Agenzia nazionale per la sicurezza del volo, l'unita relazione con la quale la Corte riferisce il risultato del controllo eseguito sulla gestione finanziaria dell'Ente stesso.

L'ESTENSORE

f.to Giuseppe Palumbi

IL PRESIDENTE

f.to Mario Alemanno

RELAZIONE SUL RISULTATO DEL CONTROLLO ESEGUITO SULLA GESTIONE FINANZIARIA DELL'AGENZIA NAZIONALE PER LA SICUREZZA DEL VOLO (ANSV) PER L'ESERCIZIO 2007

SOMMARIO

PREMESSA. – CAPITOLO 1. – *Il processo normativo e programmatico di riferimento.* - 1.1 Il processo evolutivo dell'Ente nell'ordinamento positivo. - 1.2 La disciplina normativa generale di settore. - 1.3 Vigilanza sull'Ente. – CAPITOLO 2. – *Gli Organi.* - 2.1 Normativa. - 2.2 Compensi. – CAPITOLO 3. – *La struttura aziendale e le risorse umane.* - 3.1 La struttura aziendale. - 3.2 Le risorse umane. - 3.2.1. Contratti collettivi dei dipendenti. - 3.2.2. Contrattazione integrativa. 3.2.3. Contratto dei dirigenti. 3.2.4. Costo del personale. - 3.2.5. Produttività del personale. - 3.3. Incarichi di studio e consulenze. - 3.4. Processo di informatizzazione. 3.5. I controlli interni. - 3.5.1 Controlli di gestione. – CAPITOLO 4. – *L'attività istituzionale.* - 4.1. Inchieste ed attività di studio e di indagine. - 4.2. Rapporti con gli altri Enti aeronautici. - 4.3. Attività di prevenzione. - 4.4. Attività contrattuale. - 4.5. Il contenzioso. - 4.6. Esercizio dei poteri ministeriali di vigilanza, controllo ed indirizzo. – CAPITOLO 5. – *I risultati contabili della gestione.* - 5.1. Atti di programmazione e previsionali della gestione. - 5.1.1. Bilancio di previsione/Budget. - 5.2. Conto consuntivo e gestione finanziaria. - 5.3. Limiti e vincoli posti dalle leggi finanziarie. - 5.4. Il conto economico. - 5.5. Lo stato patrimoniale. - 5.6. I conti d'ordine. - 5.7. La gestione dei residui. - 5.8. La situazione amministrativa. - 5.9. La gestione di Tesoreria. - 5.10. La gestione dei mutui. – CONSIDERAZIONI CONCLUSIVE.

PREMESSA

La Corte riferisce al Parlamento sul risultato del controllo svolto, ai sensi dell'art. 12 della legge 21 marzo 1958, n. 259, sulla gestione dell'Agenzia Nazionale per la Sicurezza del Volo per l'esercizio 2007¹.

¹ Il precedente referto, relativo all'esercizio 2006, è in Atti Parlamentari, XVI Legislatura, Camera dei Deputati, Doc. XV, n. 32.

CAPITOLO 1**IL PROCESSO NORMATIVO E PROGRAMMATICO DI RIFERIMENTO.*****1.1. Il processo evolutivo dell'Ente nell'ordinamento positivo.***

L'Agenzia Nazionale Sicurezza del Volo (ANSV) istituita con D. Lgs. 25 febbraio 1999, n. 66, in attuazione delle disposizioni contenute nella direttiva comunitaria n. 94/56/CE del Consiglio in data 21 novembre 1994, è una istituzione pubblica, caratterizzata da ampia autonomia, posta in posizione di terzietà rispetto al sistema "aviazione civile", così come richiesto dalla citata direttiva comunitaria n. 94/56/CE. Quest'ultima riprende estesamente i principi contenuti nell'Annesso 13 alla Convenzione relativa all'aviazione civile internazionale, stipulata a Chicago il 7 dicembre 1944, approvata e resa esecutiva con decreto legislativo 6 marzo 1948, n. 616, ratificato con la legge 17 aprile 1956, n. 561.

Per garantire la suddetta posizione di terzietà, l'ANSV è stata posta sotto la vigilanza della Presidenza del Consiglio dei Ministri, costituendo così l'unica istituzione aeronautica non sottoposta alla vigilanza del Ministero delle infrastrutture e dei trasporti.

1.2. La disciplina normativa generale di settore.

Nella precedente relazione sono stati esaurientemente illustrati funzioni e controlli dell'ANSV e richiamate le fonti normative.

Se ne sintetizzano i contenuti:

- a) inchieste tecniche relative agli incidenti ed agli inconvenienti occorsi ad aeromobili dell'aviazione civile, con l'unico obiettivo di individuare le cause degli stessi a fini di prevenzione, emanando, se necessario, le opportune raccomandazioni di sicurezza;
- b) attività di studio e di indagine per migliorare la sicurezza del volo, emanando, se necessario, le opportune raccomandazioni di sicurezza, anche su segnalazione volontaria di terzi.

Si tratta, pertanto, di una istituzione a connotazione prevalentemente investigativa, che non ha – diversamente dalle altre istituzioni aeronautiche – compiti di regolazione, controllo e gestione del sistema "aviazione civile", conformemente a quanto stabilito dalla direttiva comunitaria n. 94/56/CE nonché dall'Annesso 13 alla Convenzione relativa all'aviazione civile internazionale.

Sotto il profilo finanziario e quello gestionale, occorre, peraltro, richiamare che l'operatività dell'Agenzia è stata condizionata dai vincoli introdotti dalle leggi finanziarie precedenti che, a partire dall'anno 2002, hanno progressivamente ridotto lo stanziamento ordinario di bilancio (passato dai 5.164.568,99 euro del 2001 ai 3.223.491,42 del 2007), introducendo, inoltre, limitazioni per le assunzioni di personale a tempo indeterminato e determinato.

Siffatta riduzione opera, tuttavia, in un contesto di sempre maggiore sviluppo dei trasporti aerei, mentre – per altro verso – l'applicazione dei contratti nazionali di comparto disloca in favore del personale risorse sempre più consistenti.

1.3. Vigilanza sull'ente.

Secondo quanto accennato *sub 1.1* l'Agenzia è assoggettata ad un sistema di vigilanza speciale, che la norma istitutiva riferisce alla Presidenza del Consiglio dei Ministri.

CAPITOLO 2**GLI ORGANI.****2.1. Normativa.**

Non sono state apportate modifiche agli organi dell’Agenzia, che rimangono il Presidente; il Collegio, composto di quattro membri; il Segretario generale; il Collegio dei revisori dei conti, composto da tre membri effettivi e tre supplenti. La durata in carica degli organi è quinquennale.

A tutt’oggi la composizione del Collegio risulta incompleta, non essendosi proceduto alla nomina del quarto componente da parte del Ministero dell’Interno.

Nessuna modifica ordinamentale è sopravvenuta nell’anno 2007.

2.2. Compensi.

I compensi annui lordi per gli organi sono stati così definiti:

(in euro)

-	Presidente	92.962,24
-	Segretario generale	82.633,10
-	Componenti del Collegio	12.911,42
-	Presidente del Collegio dei revisori dei conti	11.878,51
-	Componenti effettivi del Collegio dei revisori dei conti	9.296,22

La legge finanziaria 2006, che ha stabilito la riduzione degli emolumenti nella misura del 10% per gli anni 2006, 2007 e 2008, è stata correttamente attuata presso l’Ente.

Per la partecipazione alle riunioni del Collegio, al Presidente, ai membri del Collegio ed al Segretario generale viene corrisposto un gettone di presenza, commisurato a giornata di seduta, quantificato in euro 103,00 lordi dal dPCM 3 novembre 2005, oltre al trattamento di missione, se dovuto. Il gettone di presenza viene corrisposto anche ai componenti del Collegio dei revisori dei conti ed al Magistrato della Corte dei Conti Delegato al controllo ai sensi dell’art. 12, legge n. 259 del 1958. Il Regolamento per

l'amministrazione e la contabilità prevede che nell'ambito del Collegio possano essere costituiti gruppi di lavoro per l'esame di specifiche problematiche connesse all'attività istituzionale dell'Agenzia; per la partecipazione alle riunioni dei gruppi di lavoro spetta un compenso pari al 75% del gettone di presenza, oltre al trattamento di missione ove dovuto.

Il Collegio dell'Ente ha tenuto nel corso dell'anno 2007 n. 13 riunioni, adottando n. 148 deliberazioni.

Il Collegio dei revisori dei conti ha tenuto nel corso del 2007 n. 6 riunioni.

Per l'anno 2007 la spesa complessivamente sostenuta per gettoni di presenza per riunioni degli Organi e dei Gruppi di lavoro ammonta ad euro 10.167.07.

CAPITOLO 3

LA STRUTTURA AZIENDALE E LE RISORSE UMANE.

3.1. *La struttura aziendale.*

L'Ente ha unica Sede in Roma, in un immobile di proprietà, iscritto nel conto del patrimonio.

Non si sono registrate modifiche della struttura organizzativa dell'Agenzia, articolata su tre Dipartimenti: il Dipartimento logistico amministrativo; il Dipartimento inchieste tecniche; il Dipartimento studi e ricerche.

3.2. *Le risorse umane.*

Al 31 dicembre 2007 le unità in servizio erano 22 a fronte delle 52 previste dalla pianta organica, delle quali 16 unità dell'area amministrativa e 6 unità dell'area tecnico operativa (tutte con la qualifica di tecnici investigatori, di cui 2 con contratto a tempo determinato).

Per quanto riguarda i livelli economici del personale, tenuto conto delle progressioni economiche intervenute fino a tutto l'anno 2006, le predette unità sono ripartite come segue:

- 5 unità C5; 2 unità C4; 12 unità C3; 1 unità C1; 1 unità B1; 1 unità A2.²

Nell'anno 2007, è stato assunto n. 1 tecnico investigatore a tempo determinato; inoltre ha preso servizio una unità di personale amministrativo a conclusione della procedura di mobilità volontaria avviata per l'assunzione di 4 unità di personale amministrativo di area B, posizione economica B1.

² La dotazione organica dell'Ente è stata modificata - mantenendo inalterato il numero delle unità complessivamente previste - con deliberazione n. 5/2008 alla luce dei contratti collettivi nazionali di lavoro per il personale non dirigente dell'ENAC (quadriennio normativo 2002-2005, biennio economico 2002-2003 e biennio economico 2004-2005) sottoscritti in data 19 febbraio 2007 e recepiti, in via ricognitoria, con deliberazione del Collegio n. 17/2007 del 29 marzo 2007. La dotazione organica è stata successivamente rideterminata, con determinazione del Presidente n. 1/2008 del 12.11.2008, ai sensi della legge 6 agosto 2008, n. 133, art. 74, comma 1, riducendo a 46 il numero delle unità previste, così ripartite: 3 dirigenti, nell'area operativa 12 tecnici investigatori, nell'area tecnica, economica e amministrativa 22 funzionari Area C, 7 collaboratori Area B e 2 operatori Area A.

Nell'anno 2007 l'Ente, avendo avviato le procedure per la stabilizzazione del personale a tempo determinato previste dall'art. 1, comma 519, della legge n. 296 del 2006, ha potuto continuare ad avvalersi di 1 unità di personale tecnico investigativo. La procedura di stabilizzazione non ha avuto esito positivo e la suddetta unità di personale ha continuato a prestare servizio fino al raggiungimento dei limiti di età.

Nell'anno 2007 è stato pubblicato (G.U. n. 20 del 9 marzo 2007) un bando di concorso per il reclutamento di sei unità di personale tecnico investigativo a tempo indeterminato.³

Sempre nell'anno 2007 sono stati pubblicati (G.U. n. 74 del 18.9.2007) un bando di concorso per un posto di dirigente amministrativo di seconda fascia a tempo indeterminato e un bando di concorso per due posti di dirigente tecnico di seconda fascia a tempo indeterminato. Le procedure sono ancora in corso di svolgimento.

Inoltre, con il D.P.R. 29 novembre 2007 l'Agenzia è stata autorizzata ad assumere una unità di personale amministrativo della categoria C1, idoneo in una graduatoria di concorso (già approvata) del Ministero dell'Economia e delle Finanze.

3.2.1. Contratti collettivi dei dipendenti.

Al personale dell'Agenzia si applica il regime contrattuale previsto per l'Ente nazionale aviazione civile (ENAC)⁴.

La normativa di riferimento prevede una contrattazione integrativa presso l'Ente in materia di produttività, come si dirà nel prosieguo.

Si richiama che l'ARAN, all'uopo formalmente investita, ha fornito i chiarimenti interpretativi richiesti dall'Ente in data 13 settembre 2007. Nondimeno, gli effetti della contrattazione integrativa aziendale 2006-2008 devono essere ugualmente oggetto di analisi per l'intero arco cronologico considerato, specificamente in relazione ai criteri seguiti per l'attribuzione

³ La procedura concorsuale si è conclusa nell'anno 2008, con l'approvazione della graduatoria finale e la dichiarazione dei vincitori (deliberazione n. 40/2008). L'Ente ha chiesto l'autorizzazione ad assumere i vincitori e ad attingere alla graduatoria degli idonei, sino a completamento dell'organico previsto dei tecnici investigatori, per un totale complessivo di nove unità di personale. Essendo state assentite dalla Presidenza del Consiglio, tali assunzioni avranno luogo, prevedibilmente, nel corso dell'anno 2009.

⁴ A seguito del rinnovo del CCNL per il personale non dirigente dell'ENAC, quadriennio normativo 2002-2005, biennio economico 2002-2003, e del CCNL biennio economico 2004-2005, i predetti contratti, sottoscritti in data 19 febbraio 2007, sono stati recepiti dall'Agenzia, in via ricognitiva, con deliberazione del Collegio n. 17 /2007 del 29 marzo 2007.

del premio di produttività individuale. Siffatta analisi viene, pertanto, riferita nel seguente paragrafo 3.2.2.

3.2.2. Contrattazione integrativa.

In data 3 dicembre 2007, tra la delegazione dell'Agenzia, costituita per la contrattazione integrativa, ed i rappresentanti delle Federazioni nazionali dei lavoratori del Settore trasporti veniva raggiunta un'ipotesi d'accordo concernente specificamente la corresponsione del premio di produttività per gli anni 2006, 2007 e 2008, a completamento dell'accordo per il quadriennio normativo del personale non dirigente ENAC 2002-2005 e biennio economico 2004-2005.

La predetta ipotesi di accordo, siglata il 3 dicembre 2007 a seguito dell'accordo per il quadriennio normativo 2002-2005 e per il biennio economico 2004-2005 del personale non dirigente dell'ANSV, ha fatto seguito a prolungate trattative aziendali.

Per quanto riguarda l'attribuzione del premio di produttività individuale nell'ambito della contrattazione integrativa, così come definito in base ai criteri recepiti per l'anno 2007, la deliberazione del Collegio n. 30/2008 del 24 aprile 2008 ha successivamente ratificato l'accordo concluso in data 2 aprile 2008 con le OO.SS. firmatarie del CCNL ENAC, inerente alla fissazione dell'ammontare del premio di produttività relativo all'anno 2007, da distribuirsi secondo i criteri fissati nel sopra richiamato accordo ANSV-OO.SS. del 3 dicembre 2007.

Attesa la sussistenza dei presupposti per poter erogare il premio di produttività di cui all'accordo del 2 aprile 2008, l'Agenzia ha dato piena e totale attuazione al sopra citato accordo sindacale del 2 aprile 2008.

Infatti, l'introduzione di specifiche forme valutative fondate su una ricostruzione schedografica della produttività individuale, previa fissazione di obiettivi di struttura, è stata considerata un contributo effettivo e dialettico di riscontro oggettivo della professionalità e delle prestazioni fornite in un contesto di potenziamento della produttività stessa, ferma restando l'esigenza, tuttora inattuata, della devoluzione della valutazione dei risultati ad un organismo di controllo interno.

Per quanto concerne la valorizzazione di posizioni particolari per responsabilità o per gravosità, si sono individuate, sulla base delle esigenze

organizzative dell’Agenzia, due indennità, rispettivamente legate a specifiche responsabilità e situazioni di impiego.

3.2.3. Contratto dei dirigenti.

L’affidamento delle “reggenze” per i posti vacanti di cui al precedente punto 3.2., nelle more dell’espletamento dei relativi concorsi banditi, risulta aderente all’ipotesi di accordo del 21 dicembre 2004 stipulato con tutte le rappresentanze sindacali dell’Agenzia.

3.2.4. Costo del personale.

Nell’anno 2007 è stato constatato un aumento del costo del lavoro in termini complessivi (13,32%) a causa dell’applicazione degli aumenti contrattuali e della corresponsione dei relativi arretrati per il periodo 2002-2006.

Risultano, altresì, in diminuzione i compensi per lavoro straordinario (-8,57%), mentre rimane stabile la spesa per la corresponsione di buoni pasto.

Nondimeno, pur se sia prematura una puntuale ed integrale verifica della maggiore spesa correlata agli aumenti derivanti per il triennio 2006-2008 dalla contrattazione collettiva e da quella integrativa, le indicazioni fornite dall’Ente conducono a valutare un costo complessivo unitario medio riferito all’anno 2007 (euro 84.343) in aumento rispetto all’anno 2006 (euro 78.520).

3.2.5. Produttività del personale.

Elementi significativi sulla produttività del personale si ritrovano nella relazione annessa al rendiconto per l’esercizio 2007, in assenza di strumenti di misurazione adottati da organi di controllo interno.

La rilevante carenza di organico, di fronte alle esigenze di svolgimento delle inchieste tecniche e delle attività di studio, consente di ritenere ugualmente adempiuto il mandato istituzionale, pur di fronte all’aumento del traffico aeroportuale ed aereo.

3.3. Incarichi di studio e consulenze.

Nell'anno 2007 la spesa relativa alla fornitura del servizio (*outsourcing*, art. 29, comma 1, lettera a, della legge finanziaria 2002) di gestione degli stipendi e degli emolumenti degli organi e dei dipendenti dell'Agenzia, nonché di tutti gli aspetti assistenziali, previdenziali e fiscali degli stessi, così come quella connessa agli adempimenti previsti dal decreto legislativo n. 626 del 1994, stante la loro stabilizzazione organizzativa – peraltro non riconducibile propriamente ad un rapporto consulenziale – ha gravato rispettivamente sui capitoli di spesa A24 "Acquisizione servizi per la gestione del personale ed altre attività" e A23 "Spese per la sicurezza del personale, degli ambienti di lavoro ed altre spese sanitarie".

Nell'anno 2007 va considerato che l'Agenzia, se si esclude un'unica collaborazione tecnica all'attività di investigazione sull'incidente occorso all'ATR 72 (marche TS-LBB) ed il supporto fornito da due funzionari del Ministero dell'economia e delle finanze – Dipartimento della Ragioneria generale dello Stato, esclusivamente nei periodi di maggiore criticità operativa della Sezione contabilità, non si è avvalsa di consulenti esterni a supporto delle attività istituzionali, così riconducendo l'intera attività alle risorse interne.

3.4. Processo di informatizzazione.

L'elevato grado di informatizzazione, tanto sul piano organizzativo interno, quanto su quello investigativo riconducibile all'utilizzazione degli apparati dislocati nell'area studi e ricerche, consente di ritenere soddisfacente il grado di aggiornamento informatico ed il livello della computerizzazione.

Gli interventi sono, quindi, risultati mirati alla manutenzione, alla sostituzione delle apparecchiature inefficienti od obsolete, nonché all'acquisizione di apparati finalizzati ad una migliore integrazione funzionale di quelli esistenti.

Va, tuttavia, rilevato che l'Ente non ha ancora predisposto un organico programma di ammodernamento e di sostituzione, che, invece, risulterebbe utile sia per impostare una previsione di massima delle risorse

occorrenti, sia per introdurre procedure di acquisizione coerentemente concentrate sul sistema CONSIP.

3.5. I controlli interni.

3.5.1. Controllo di gestione.

Non è stato istituito alcun Organo di controllo interno, cosicché il sistema amministrativo e finanziario continua a poggiare sulle procedure piramidali tradizionali, con al vertice il Segretario generale, il quale, a sua volta, risponde al Collegio, ancorché il regolamento di amministrazione preveda espressamente l'istituzione di un organismo *ad hoc*.

CAPITOLO 4

L'ATTIVITÀ ISTITUZIONALE.

4.1. Inchieste ed attività di studio e di indagine.

Il numero di segnalazioni di eventi aeronautici pervenute all'Agenzia nell'anno 2007 è leggermente aumentato (+0,33%) rispetto all'anno precedente, confermando la crescita costante registrata a partire dall'anno 2002.

Il numero di inchieste aperte per incidenti ed inconvenienti gravi è invece significativamente diminuito rispetto all'anno precedente (dalle 142 del 2006 alle 99 del 2007, pari ad una diminuzione del 30,28%). Tale diminuzione è, peraltro, in buona parte ascrivibile alla forte contrazione dell'attività di volo nel comparto dell'aviazione turistico-sportiva, più che al miglioramento dei livelli di sicurezza.

Appare utile evidenziare alcuni dati per mettere in risalto l'entità quali-quantitativa delle funzioni adempiute nel 2007.

Nell'anno 2007 l'ANSV ha ricevuto n. 1128 segnalazioni di eventi afferenti alla sicurezza del volo ed ha complessivamente aperto 99 inchieste per incidenti ed inconvenienti gravi.

L'Agenzia ha accreditato propri investigatori in 23 inchieste (18 incidenti e 5 inconvenienti gravi) condotte da Autorità investigative straniere all'estero, che hanno coinvolto aeromobili di immatricolazione o costruzione nazionale o impiegati da operatori aerei italiani.

Nello specifico, delle 99 inchieste:

- 69 riguardano eventi in cui sono stati coinvolti velivoli (46 incidenti e 23 inconvenienti gravi);
- 13 riguardano eventi in cui sono stati coinvolti elicotteri (11 incidenti e 2 inconvenienti gravi);
- 17 riguardano eventi in cui sono stati coinvolti alianti (16 incidenti e 1 inconveniente grave).

Nel 2007 le vittime di incidenti aerei sono state n. 27.

4.2. Rapporti con gli altri Enti aeronautici.

Per quanto concerne i rapporti con le altre istituzioni nazionali ed internazionali del settore aeronautico, gli Organi dell'Agencia riferiscono che questi si sono mantenuti fisiologicamente adeguati anche nel 2007, essendo improntati ad un'ottica di collaborazione nell'interesse della sicurezza del volo, pur nel rispetto dei rispettivi compiti istituzionali.

4.3. Attività di prevenzione.

Il richiamato adeguamento del sito web è destinato ad operare anche nell'interesse della sicurezza del volo, includendo le relazioni ed i rapporti di inchieste.

4.4. Attività contrattuale.

L'ANSV, attese le proprie dimensioni, presenta un elevato ricorso allo strumento contrattuale nelle forme delle procedure negoziate, con un ricorso alle convenzioni quadro attive CONSIP alquanto contenuto.

Su un ammontare complessivo di impegni contrattuali pari ad € 595.633,92 il ricorso a tale mercato per acquisti di materiale informatico è, infatti, ammontato ad € 13.131,73 nel corso dell'anno 2007.

Come per l'anno 2006, i servizi di manutenzione ordinaria e straordinaria dell'immobile adibito alla Sede, stante la diversità delle prestazioni contrattuali integrate previste per il Global Service *CONSIP*, sono stati assicurati sulla base di separate prestazioni consistenti nella manutenzione straordinaria ed ordinaria dell'immobile e, rispettivamente, nei servizi di sicurezza e di vigilanza armata – unitamente alla *reception* –, quest'ultimi autonomamente assicurati con distinto strumento contrattuale.

D'altra parte, la localizzazione dello stabile e la presenza di laboratori non rende confrontabili le esigenze dell'Ente a garanzia della sicurezza diurna e notturna con le prestazioni *CONSIP* di Global Service.

Rimane auspicabile un contesto di programmazione per gli acquisti di materiale ed apparati informatici, con conseguente più ampio accesso alle centrali di acquisto.

Tra le procedure negoziate, la rilevante spesa di stampa e della relativa traduzione della relazione di incidente per un evento, significativo anche sul piano internazionale, è stata disposta in via d'urgenza e successivamente ratificata dal Collegio.

4.5. Il contenzioso.

Si riepilogano sinotticamente i dati concernenti il contenzioso, come esistente al 31.12.2007

Anno di instaurazione	Contenzioso al 31.12.2007	Stato del contenzioso
2001	Ricorso amm.vo presso TAR Lazio (concorso pubblico)	In attesa fissazione udienza
2002	Ricorso amm.vo presso TAR Lazio (concorso pubblico)	In attesa fissazione udienza
2003	Ricorso amm.vo presso TAR Lazio (concorso pubblico)	In attesa fissazione udienza
2003	Ricorso amm.vo presso TAR Lazio (concorso pubblico)	In attesa fissazione udienza
2006	Giudice lavoro	In attesa fissazione udienza
2007	Ricorso amm.vo presso TAR Lazio (concorso pubblico)	In attesa fissazione udienza
2007	Gerit/Equitalia (ipoteca e cartella TARSU)	Concluso positivamente anno 2008
2007	Gerit/Equitalia (mod. 770/s)	Concluso positivamente anno 2008

4.6. Esercizio dei poteri ministeriali di vigilanza, controllo ed indirizzo.

Nel corso dell'anno 2007 sono stati espressi i seguenti atti di esercizio dei poteri ministeriali di vigilanza:

- Approvazione del bilancio di previsione dell'esercizio 2007, di cui alla deliberazione n. 80 del 30 novembre 2006;
- Approvazione della prima variazione al bilancio di previsione per l'anno 2007, assunta con deliberazione n. 30 del 31 maggio 2007, che ha comportato, a fronte della riduzione del contributo statale disposto dalla legge finanziaria 2007, con minori entrate per euro 512.964,00, un aumento del prelievo dall'avanzo di amministrazione per raggiungere il pareggio e, contemporaneamente, una diversa articolazione degli stanziamenti di previsione delle uscite per corrispondere gli arretrati del rinnovo contrattuale al personale non dirigente con l'allocazione sui pertinenti capitoli di spesa dell'apposito fondo per i rinnovi contrattuali per un onere complessivo di euro 329.667,27; analoga operazione di riallocazione è stata fatta per corrispondere l'indennità di risultato al personale reggente di funzioni dirigenziali tramite il relativo Fondo per euro 21.157,00.

CAPITOLO 5**I RISULTATI CONTABILI DELLA GESTIONE.****5.1. Atti di programmazione e previsionali della gestione.**

L'Agenzia ha approvato tempestivamente il bilancio di previsione, come si desume dal sottostante prospetto n. 1, deliberando altresì n. 3 variazioni di bilancio, secondo quanto risulta dallo stesso prospetto:

PROSPETTO N. 1

Bilancio di previsione 2007		
bilancio di previsione	delibera Agenzia pronuncia P.C.M.	30/11/2006 22/03/2007
1 ^a var.	Delibera Agenzia pronuncia P.C.M.	31/05/2007 06/09/2007
2 ^a var.	Delibera Agenzia pronuncia P.C.M.	14/09/2007
3 ^a var.	Delibera Agenzia pronuncia P.C.M.	25/10/2007

5.1.1. bilancio di previsione/Budget.

Con deliberazione n. 80/2006 assunta in data 30 novembre 2006, è stato approvato il bilancio di previsione 2007, con le seguenti risultanze:

- entrate euro 4.525.718,00;
- spese euro 6.760.494,79.

Il predetto bilancio consegue il pareggio attingendo all'avanzo di amministrazione presunto (ammontante complessivamente nella previsione iniziale, ad euro 10.361.2761,19) per euro 2.234.776,79.

In assenza di diverse fonti di entrata, il contenimento costantemente reiterato delle risorse produce l'effetto della devoluzione nel bilancio dell'Ente di quote dell'avanzo annuale di esercizio delle attività istituzionali, cosicché la risorsa preminente per le predette attività continua ad essere assicurata dalle disponibilità preesistenti in bilancio.

Va chiarito che le previsioni finanziarie sono state elaborate, tenendo conto di quanto stabilito in materia di bilancio di previsione degli enti

pubblici dal disegno di legge finanziaria per l'anno 2007 (poi, legge 27 dicembre 2006, n. 296).

Al bilancio finanziario è stata affiancata la proiezione delle previsioni di competenza per l'anno 2007, portando fino all'anno 2008 la prevedibilità del quadro finanziario, dal quale risulta che, in presenza delle normative limitative delle assunzioni e della conseguente stabilizzazione delle attività dell'Agenzia, le esigenze finanziarie del triennio possono essere vagliate in un contesto di sostanziale continuità.

Dal preventivo economico, emerge ulteriormente che sull'Agenzia gravano costi fissi ed obbligatori che assorbono circa l'83% dei proventi.

5.2. Conto consuntivo e gestione finanziaria.

L'Agenzia ha approvato in data 24 aprile 2008 il rendiconto generale 2007, predisposto in conformità alle disposizioni recate in merito dal d.P.R. 27 febbraio 2003, n. 97, nonché dal Regolamento per l'amministrazione e la contabilità dell'Agenzia, corredandolo di tutti gli allegati previsti dal d.P.R. 27 febbraio 2003, n. 97 e dal "Regolamento per l'amministrazione e la contabilità" dell'Ente; l'impostazione dei bilanci è stata, inoltre, adeguata agli schemi prescritti.

Il conto del bilancio esprime le risultanze della gestione dell'entrate e delle uscite, in funzione della corrispondente classificazione del bilancio preventivo, così attuando una prospettiva contabile in termini di rilevazioni utilizzate anche nella contabilità economica e nel sistema di contabilità "misto" adottato dagli enti pubblici non economici.

Il rendiconto generale si articola nelle tre componenti costituite dal conto del bilancio, dal conto economico e dallo stato patrimoniale.

Sul piano operativo non è stato ancora perfezionato l'impianto di un programma informatico di contabilità che, automatizzando le normali procedure, dovrà far luogo alla contestuale doppia annotazione dei fatti gestionali in contabilità finanziaria ed in contabilità generale.

Il conto del bilancio, in aderenza alle disposizioni citate, è costituito dal rendiconto finanziario decisionale, elaborato per *unità previsionali di base (UPB)*, offrendo la possibilità di un diretto riscontro con i dati dell'esercizio 2006, e dal rendiconto finanziario gestionale, elaborato per *capitoli*.

Le entrate correnti, che ammontano a euro 3.230 mila, sono in consistente diminuzione (-16%) rispetto all'esercizio precedente e si sono rivelate insufficienti a coprire le corrispondenti spese, che appaiono in lieve aumento sempre rispetto al precedente esercizio (4,05%), e destinate in misura prevalente agli oneri per il personale (52,37%) ed alle spese per i consumi intermedi (38,85%). Rispetto all'esercizio 2006, le spese per il personale sono aumentate come quota di assorbimento delle entrate correnti.

Sempre per quanto riguarda le *entrate*, la gestione si caratterizza per l'ulteriore riduzione dell'ordinario contributo annuale dello Stato (ridotto da circa 5,2 milioni nel 2001 a 4,9 milioni nel 2002, a 4,7 milioni nel 2003, a meno di 4,3 milioni nel 2004, a 4,1 milioni nel 2005, a 3,8 milioni nel 2006 e infine a 3,2 milioni nel 2007).

Nell'esercizio 2007 non appaiono entrate di natura patrimoniale.

Le spese impegnate in sede di consuntivo, al netto delle partite di giro, ammontano ad euro 3.841 mila, di cui euro 3.542 mila per spese correnti, ed euro 298.662,40 per spese in conto capitale, determinando un risultato negativo di gestione a fine esercizio di euro 610.697,68, che va a ridurre ulteriormente il risultato di amministrazione come precedentemente attestato al 31.12.2006.

In particolare, le spese *correnti* – che, riferendosi in misura prevalente alle spese di funzionamento, si presentano in gran parte rigide e fisiologicamente predisposte ad incrementarsi – passano da 3,4 milioni nel 2006 a 3,5 milioni nel 2007 (in linea con le norme di contenimento della spesa pubblica).

Le partite di giro pareggiano, sia per gli accertamenti che per gli impegni, nell'importo complessivo di euro 668.585,08.

Si evidenziano la buona velocità di gestione delle spese correnti, conseguenza del pagamento delle fatture entro i termini di scadenza previsti (contratto o scadenza fattura, come peraltro ribadito dal decreto legislativo n. 231 del 9 ottobre 2002), e l'elevata incidenza delle spese di funzionamento sul totale delle spese correnti (76% nel 2006 e 78% nel 2007).

I dati della gestione finanziaria 2007 emergono dai prospetti che seguono.

PROSPETTO N. 2*(in migliaia di euro)*

ENTRATE	2006		2007	
	importo	%	importo	%
<i>Correnti</i>				
- contributi dello Stato	3.842	86	3.223	83
- redditi patrimoniali	1	0	1	0
- poste correttive e compensative	1	0	5	0
<i>totale</i>	3.844		3.229	
<i>In conto capitale</i>				
- accensione prestiti	0	0	0	0
<i>Partite di giro</i>				
- ritenute erariali	416	9,3	433	11
- ritenute previdenziali	134	3	156	4
- ritenute per conto terzi	10	0,3	15	0
- recupero anticipazioni all'economocassiere	64	1,4	64	2
<i>totale</i>	624		668	
Totale generale entrate	4.468	100	3.897	100
<i>variazione %</i>	-5		-13	

Dal prospetto di cui sopra risulta una consistente riduzione delle entrate correnti, dovuta principalmente a minori contributi dello Stato rispetto all'esercizio precedente.

PROSPETTO N. 3

(in migliaia euro)

	2006		2007	
	importo	%	importo	%
USCITE				
Correnti				
per gli organi [a]				
- compensi al Presidente e ai membri del collegio	119	3	119	3
- compensi al Segretario Gen.	74	2	74	2
- compenso al Collegio dei revisori	27	1	27	1
- gettone di partec.ne alle riunioni	5	0	9	0
- oneri previdenziali e assistenziali	13	0	21	0
- inden.tà di missione e rimb. spese	53	1	61	1
totale [a]	291		311	
Personale in servizio [b]				
- stipendi	1.079	25	1.274	28
- indennità e rimborso missioni	80	2	67	1
- oneri previdenziali e assistenziali	326	8	377	8
- compensi per lavoro straordinario	35	1	32	1
- spese per mensa	37	1	37	1
- compensi produttività	92	2	68	2
totale [b]	1.649		1.855	
Acquisto beni e servizi [c]				
- libri, riviste e pubblicazioni	34	1	34	1
- materiale di consumo	26	1	5	0
- illuminazione, climatizzazione e pulizia locali	115	3	104	2
- manutenzione. e riparazione locali - traslochi	52	1	65	1
- vigilanza	210	5	170	4
- spese postali, telefoniche e spedizione	50	1	48	1
- spese di rappresentanza	1	0	1	0
- consulenze	24*	1	3	0
- spese per funz. Collegi, comitati e commissioni	0	0	5	0
- spese per partecip.ne a convegni e congressi organismi	2	0	2	0
- spese per comunicazioni istituzionali	34	1	74	2
- esami laboratorio	3	0	3	0
- premi di assicurazione diversi	32	1	34	1
- oneri tributari	185	4	205	5
- noleggio attrez. e mezzi di trasporto	20	0	15	0
- assistenza sistemistica	40	1	10	0
- corsi di formazione	8	0	0	0
- assistenza sanitaria	7	0	21	0
- spese legali	11	0	64	1
- spese connesse al servizio di cassa	1	0	1	0
- pubblicazione bandi e gare	0	0	0	0
- attività operativa	0	0	0	0
- interessi passivi	296	7	284	6
- restituzioni e rimborsi	313	7	210	5
- servizi gestione del personale			18	0
totale [c]	1.464		1.376	
Totale spese correnti [a+ b+ c]	3.404		3.542	

*Nota: come sopra evidenziato, l'Ente ha classificato come "consulenze" alcune vere e proprie prestazioni di servizi mediante affidamento negoziale.

Segue prospetto n. 3

(in migliaia euro)

	2006		2007	
	importo	%	importo	%
USCITE				
<i>In conto capitale</i>				
-TFR	19	0	5	0
- acquisto sede, uffici e laboratori	2**	0	0	0
- mobili, attrezzature e mezzi di trasporto	7	0	0	0
- impianti e attrezzature fisse	0	0	0	0
- materiale per la biblioteca	0	0	1	0
- Attrezzature tecniche scientifiche	17	0	62	1
Sistemi informatici	42	1		
Quota capitale mutuo	219	5	231	5
<i>Totale spese in conto capitale</i>	306		299	
<i>Partite di giro</i>				
- ritenute erariali	416	10	433	10
- ritenute previdenziali	134	3	156	3
- ritenute per conto di terzi	10	0	15	0
- anticipazioni all'economista-cassiere	64	1	64	1
<i>totale partite di giro</i>	624		668	
Totale generale spese	4.334	100	4.509	100
variazione %	5,19		4	
AVANZO- DISAVANZO FINANZIARIO	135		-611	

** Il dato si riferisce a lavori di manutenzione straordinaria.

Dal prospetto risulta che, in assoluto, l'incidenza maggiore sulle spese complessive deriva dagli stipendi del personale (28%); rilevano poi le spese per i connessi oneri previdenziali ed assistenziali (8%); gli interessi passivi (6%); il rimborso della quota capitale del mutuo contratto per l'acquisto della sede (5%); gli oneri tributari (5%) e la vigilanza (4%).

Con più specifico riferimento alle uscite correnti per l'acquisto di beni e servizi, che risultano complessivamente in diminuzione rispetto al 2006, va evidenziato che la maggiore entità è rappresentata dalle quattro voci seguenti: la già ricordata vigilanza di sicurezza, per 170 mila euro, illuminazione, climatizzazione e pulizia locali, per 104 mila euro, (entrambe le voci risultano in diminuzione rispetto allo scorso esercizio), la manutenzione (da 52 mila euro nel 2006 a 65 mila nel 2007), e la spesa per comunicazioni

istituzionali (da 34 mila euro nel 2006 a 74 mila euro nel 2007, ivi ricomprendendo stampa o comunicazione dei rapporti d'indagine).

Va osservato che l'importo delle partite di giro (*passato da 624 mila euro a 668 mila euro*) comprende, oltre alle normali ritenute erariali, previdenziali e assistenziali che l'Agenzia è tenuta ad applicare in quanto sostituto d'imposta, anche le operazioni in conto terzi, nonché le anticipazioni all'economista-cassiere.

L'esercizio si chiude con un disavanzo finanziario di euro 611 mila, notevolmente peggiorativo rispetto all'esercizio precedente conclusosi con un avanzo di 135 mila euro, dovuto al forte decremento dei contributi statali e, in minor misura, all'incremento delle spese per "quota capitale mutuo" e per "attrezzature tecniche e scientifiche".

5.3. Limiti e vincoli posti dalle leggi finanziarie.

Sono stati rispettati i vincoli di contenimento nella spesa pubblica comportanti diretto impatto sulla gestione finanziaria dell'Ente, e discendenti dalla legge finanziaria 2005, dalla legge finanziaria 2006 e dalla legge finanziaria 2007, nonché dall'art. 22, comma 2, D.L. 4 luglio 2006, n. 223 convertito dalla legge 4 agosto 2006, n. 248.

5.4. Il conto economico.

Il conto economico, redatto in forma scalare, evidenzia il risultato dell'esercizio e i componenti positivi e negativi che hanno concorso alla sua formazione in confronto con il precedente anno 2006:

PROSPETTO N. 4*(in migliaia di euro)*

CONTO ECONOMICO	2006	2007
<u>PARTE PRIMA</u>		
entrate correnti	3.844	3.230
uscite correnti	3.404	3.337
saldo movimenti correnti [a]	440	-107
<u>PARTE SECONDA</u>		
rettificazioni attive	9	
rettificazioni passive		-7
saldo rettificazioni [b]	9	-7
insussistenze passive	413	17
insussistenze attive	-46	
saldo prov. e oneri straordinari [c]	367	17
ammortamenti e deperimenti	-338	-323
acc.to al fondo t.f.r.	-18	-19
altri accantonamenti	-32	
saldo ammortamenti e svalutazioni [d]	-388	-342
<i>RISULTATO AL LORDO DELLE IMPOSTE [a+b+c-d]</i>	428	-439
imposte dell'esercizio	0	-205
AVANZO – DISAVANZO ECONOMICO	428	-644

Al lieve decremento rispetto al 2006 delle spese correnti, fa riscontro una consistente diminuzione delle relative entrate che, unitamente alla notevole riduzione delle insussistenze passive, porta ad un risultato d'esercizio (- 644 mila euro), peggiorativo rispetto all'anno 2006 (+ 428 mila euro).

5.5. Lo stato patrimoniale**PROSPETTO N. 5***(in migliaia di euro)*

	2006		2007	
	Importo	%	Importo	%
immobilizzazioni materiali				
- edifici e fabbricati	8.752	42	8.777	43,6
- mobili e macchine d'ufficio	348	2	296	2
- impianti e macchinari	628	3	624	3
- biblioteca	11	0	12	0
- attrezzature informatiche	97	1	40	0
totale	9.836		9.549	
attivo circolante				
- rimanenze mat. di consumo	68	0	87	0
- crediti e residui attivi				
- disponibilità di tesoreria	10.592	52	10.019	51
totale	10.660		10.106	
totale attività	20.496	100	19.655	100
variazione %	-0,93		-4,10	
PASSIVITÀ				
- fondo t.f.r.	43	1	57	1
- debiti di tesoreria				
- debiti e residui passivi	5.617	99	5.407	99
totale passività	5.660	100	5.464	100
variazione %	-6,40		-3,46	
PATRIMONIO NETTO	14.835		14.191	
variazione %	1,32		-4,34	
CONTI D'ORDINE				
- cassa economale	64		64	
- trattenute e ritenute varie	560		604	
totale conti d'ordine	624		668	

Nel corso del 2007 le attività hanno subito un decremento di 841 mila euro (a fronte di un aumento di 193 mila nel 2006), che trova riscontro sia nella diminuzione delle immobilizzazioni materiali (da 9,8 milioni del 2006 a 9,5 milioni del 2007), sia nella diminuzione dell'attivo circolante (da 10,6 milioni nel 2006 a 10,1 milioni del 2007).

La diminuzione delle passività è stata, invece, determinata essenzialmente dalla riduzione di debiti e residui passivi (-210 mila euro).

Tali elementi hanno avuto diretto riflesso nella diminuzione del patrimonio netto (da 14.835 a 14.191 euro) esattamente corrispondente al disavanzo economico registrato al termine dell'esercizio (-644 mila euro).

5.6. I conti d'ordine.

I conti d'ordine riguardano la cassa economale nonché le trattenute e le ritenute varie, che costituiscono il 90% del totale.

5.7. La gestione dei residui.

In assenza di residui attivi, il saldo è negativo per 426 mila euro, con lieve aumento del 5,18% rispetto al 2006 (405 mila euro), corrispondente all'importo dei residui passivi, di cui 398 mila di competenza (94%) e 28 mila (6%) relativi agli esercizi precedenti.

Nel 2007 sui residui *passivi* di competenza incide soprattutto la gestione di parte corrente (67%), mentre la gestione di parte capitale incide solo per il 15% e quella delle partite di giro per il 18%.

5.8. La situazione amministrativa.

Il consistente avanzo di amministrazione registra, rispetto all'anno precedente, una riduzione come risulta dal seguente prospetto:

PROSPETTO N. 6*(in migliaia di euro)*

	2006	2007
Consistenza di cassa a inizio esercizio	10.525	10.592
riscossioni in c/competenza	4.468	3.898
riscossioni in c/residui	0	0
pagamenti in c/ competenza	3.994	4.111
pagamenti in c/residui	407	360
Consistenza di cassa a fine esercizio	10.592	10.019
<i>variazione %</i>	<i>0,64</i>	<i>-5,41</i>
residui attivi degli esercizi precedenti	0	0
residui attivi dell'esercizio	0	0
residui passivi degli esercizi precedenti	66	28
residui passivi dell'esercizio	339	399
AVANZO DI AMMINISTRAZIONE	10.187	9.593
<i>variazione %</i>	<i>2,35</i>	<i>-5,83</i>

5.9. La gestione di Tesoreria.

La provenienza delle fonti di entrata, attualmente riconducibili esclusivamente al contributo statale, comporta che le funzioni di tesoreria siano esercitate dalla Banca d'Italia, nel contesto della disciplina stabilita per la Tesoreria unica.

5.10. La gestione dei mutui.

L'Agenzia sostiene gli oneri per il rimborso del mutuo acceso per l'acquisto della sede, con un impegno di competenza per l'anno 2007 di euro 231.259,21, puntualmente pagato per cassa.


CONSIDERAZIONI CONCLUSIVE

- Per la prima volta dall'istituzione dell'Agenzia, si sono registrati un disavanzo finanziario di competenza, con conseguente decremento dell'avanzo di amministrazione, del patrimonio netto e del saldo di casa, ed un disavanzo economico, dovuto all'incidenza degli oneri finanziari per ammortamento mutuo ed agli accresciuti oneri per il personale.
- Infatti dall'analisi dei bilanci e dagli indicatori per il 2007 emergono esiti chiaramente riduttivi: si registra, infatti, per la prima volta dall'istituzione dell'Agenzia, un disavanzo finanziario di competenza (611 mila euro), un decremento dell'avanzo di amministrazione (-594 mila euro pari a -5,83%), del patrimonio netto (-4,34%), con un disavanzo economico di 644 mila euro per l'incidenza degli oneri finanziari, connessi alle rate di pagamento del mutuo stipulato per l'acquisto dell'immobile, all'ammortamento dello stesso ed agli accresciuti oneri per il personale, dovuti alle ragioni prima analizzate. Infine, in assenza di residui attivi, quelli passivi di competenza aumentano di circa il 18%.
- A chiusura dell'esercizio, l'avanzo di amministrazione è passato da 10,2 milioni di euro del consuntivo dell'anno precedente a 9,6 milioni di euro (di cui 2,025 mila euro a destinazione vincolata), i quali possono in prospettiva costituire una riserva di disponibilità per il futuro solo per l'acquisto di ulteriori attrezzature tecniche e per l'integrazione di quelle già acquisite, in quanto l'ulteriore crescita della spesa per il personale conseguente all'assunzione – pure necessaria – di altri investigatori dovrà essere programmata con riferimento alle entrate correnti, che negli ultimi anni sono tuttavia diminuite per effetto della riduzione del contributo statale determinata dalle restrizioni di bilancio reiterate nelle leggi finanziarie.
- L'Agenzia svolge un ruolo fondamentale nell'assolvimento della missione attribuita dalla normativa vigente, svolgendo indagini ed esprimendo raccomandazioni che incidono in modo determinante sulla sicurezza del traffico aereo e sulle condizioni di sicurezza che presiedono ad un ordinato ed affidabile sistema dell'aviazione civile, in un contesto normativo ed operativo internazionale.
- Le limitazioni che hanno influito sulla compiuta e tempestiva attivazione sono sostanzialmente riconducibili al blocco delle assunzioni, esteso al

- Le limitazioni che hanno influito sulla compiuta e tempestiva attivazione sono sostanzialmente riconducibili al blocco delle assunzioni, esteso al personale tecnico-investigativo connotato da professionalità specialistiche. Ciò ha comportato un arretrato nelle attività che, attese anche le responsabilità che gravano sull'Ente sul piano nazionale ed internazionale, dovrà essere eliminato con le previste nuove assunzioni.
- Le predette difficoltà sono state avviate a concreta soluzione con l'assunzione di nuovo personale tecnico-investigativo, peraltro a decorrere dal 2009.
- Sui risultati della gestione finanziaria influiscono, oltre che le manovre di bilancio, i contratti collettivi di lavoro sottoscritti dall'ENAC, che si estendono al personale dell'Agenzia con riflessi di ulteriori oneri per effetto della contrattazione integrativa.
- La metodologia, recepita per il triennio 2006-2008 nell'Accordo integrativo in materia di compensi relativi alla quota individuale incrementativa della produttività, è stata conclusivamente ricondotta ai principi di ottimizzazione dell'efficienza gestionale, con riferimento all'anno 2007 ed in prima attuazione.
- La riserva di disponibilità offerta dall'avanzo di amministrazione potrà essere destinata, per il futuro, esclusivamente ad investimenti di attrezzature tecniche.
- La graduale erosione delle economie di bilancio originariamente realizzate, con il conseguente attingimento delle risorse sui risultati di amministrazione, comporta l'esigenza di una valutazione realistica e di una riconsiderazione delle risorse occorrenti per un integrale e soddisfacente adempimento dei compiti, anche in termini di tempestività, così come per la corretta allocazione delle spese del personale, i cui oneri devono trovare integrale copertura nel contesto delle spese correnti.
- Va positivamente apprezzato il ricorso assai contenuto allo strumento consulenziale per attività istituzionali, fatto salvo il supporto delle attività amministrative della contabilità, peraltro da considerare in termini di complessiva economicità ed oggettivamente configurabili come prestazioni di servizio.
- In relazione alle attività contrattuali per la fornitura di beni e servizi è altamente auspicabile una programmazione – anche pluriennale – in vista dell'implementazione del sistema informatico, tenuto conto delle

esigenze di potenziamento, di sostituzione e di obsolescenza tecnica degli apparati, ed attesa altresì la quota rilevante delle forniture assicurate con ricorso alla contrattazione negoziata, rispetto al contesto di fornitura garantito dal sistema CONSIP.

- La stabilità raggiunta sotto i profili del funzionamento e degli investimenti, nei limiti delle risorse finanziarie dell'Agenzia e nel lungo termine, appare, peraltro, condizionata da una prospettiva regressiva, rifluente sulla stessa funzionalità dell'Ente e sulla futura possibilità di ulteriori e necessari sviluppi operativi e funzionali, come rilevato anche nella precedente relazione.
- Nonostante la riduzione dei costi dell'esercizio 2007 a causa del contenimento delle spese di funzionamento, la riduzione delle voci attive, con il rilevante riflesso del riversamento all'entrata dello Stato – classificabile come onere straordinario – incrementa la perdita di esercizio rispetto al precedente esercizio 2006.
- Va registrato che la gestione dell'Ente viene assicurata secondo metodi di correttezza giuscontabile.



**AGENZIA NAZIONALE
PER LA SICUREZZA DEL VOLO (ANSV)**

ESERCIZIO 2007

RELAZIONE DEL PRESIDENTE

DELIBERAZIONE N° 19/2008.

Oggetto: approvazione del rendiconto generale dell'esercizio finanziario 2007.

Il Collegio

nella riunione del 24 aprile 2008,

visto l'art. 6 del decreto legislativo 25 febbraio 1999, n. 66;

visto l'articolo 8 del decreto legislativo 25 febbraio 1999, n. 66;

visto l'art. 15 del decreto legislativo 25 febbraio 1999, n. 66;

visto il decreto del Presidente della Repubblica 27 febbraio 2003, n. 97;

visto il Regolamento per l'amministrazione e la contabilità dell'Agenzia;

udita la relazione del Presidente;

udita la relazione del Collegio dei revisori dei conti, che ha espresso parere positivo al provvedimento;

sentito il Segretario generale;

preso atto che la votazione ha dato il seguente risultato:

votanti 3; favorevoli 3; contrari /; astenuti /;

delibera

quanto segue.

1. Di approvare la relazione del Presidente al rendiconto generale relativo all'esercizio finanziario dell'anno 2007, prendendo atto nel contempo della relazione del Collegio dei revisori dei conti. La relazione del Presidente e quella del Collegio dei revisori dei conti vengono allegate alla presente deliberazione, di cui fanno parte integrante.

2. Di approvare il rendiconto generale per l'esercizio finanziario 2007, costituito dal conto di bilancio, che presenta un avanzo di amministrazione di euro 9.593.225,47, dal conto economico e dalla situazione patrimoniale, secondo gli allegati prospetti che fanno parte integrante della presente deliberazione.

Roma, 24 aprile 2008

Il Segretario generale
Mario Ciampaoli

Il Presidente
Bruno Franchi

RELAZIONE AL RENDICONTO GENERALE 2007

1. Considerazioni generali sull'attività svolta nel 2007.

1.1. Nel 2007 l'Agenzia Nazionale per la Sicurezza del Volo (ANSV) ha operato con professionalità e continuità nel perseguimento, come per il passato, di due obiettivi prioritari:

1) l'assolvimento dei compiti di istituto, soprattutto per quanto concerne la conduzione delle inchieste tecniche e l'elaborazione di raccomandazioni finalizzate al miglioramento della sicurezza del volo;

2) la diffusione di una *cultura della sicurezza del volo* - improntata alla trasparenza dei dati raccolti nonché all'esame oggettivo dei fatti accaduti - attraverso la messa a disposizione di tutti (istituzioni, operatori, opinione pubblica e mass media) dei dati suddetti e delle analisi sui fatti accertati nel corso delle indagini condotte. L'affermazione di tale cultura a livello di tutte le componenti del sistema aviazione rappresenta, infatti, secondo l'ANSV, un presupposto fondamentale per il raggiungimento di migliori risultati nel campo della sicurezza del volo. Come pure è importante che la cultura della sicurezza del volo si affermi anche a livello di opinione pubblica e mass media, al fine di una migliore e più oggettiva comprensione dell'organizzazione e delle modalità di funzionamento del comparto aviazione civile, nonché delle relative problematiche. Tale obiettivo, peraltro, è in linea con gli orientamenti del legislatore comunitario, secondo cui è necessario perseguire nei confronti degli utenti del trasporto aereo una politica trasparente anche in ordine alle informazioni connesse alla sicurezza del volo.

Conformemente agli obiettivi perseguiti, e quindi in un'ottica di massima trasparenza, l'ANSV, anche nel 2007, ha continuato la pubblicazione in maniera articolata, dopo averli adeguatamente elaborati e catalogati, dei dati statistici relativi agli incidenti (*accident*), agli inconvenienti gravi (*serious incident*) ed agli inconvenienti (*incident*) occorsi nel campo dell'aviazione civile italiana, così da consentire valutazioni obiettive in materia di sicurezza del volo nonché di raffronto con i dati degli anni precedenti. I dati pubblicati rappresentano un significativo punto di riferimento per migliorare, in un'ottica di prevenzione degli incidenti, la conoscenza delle problematiche relative alla sicurezza del volo nel comparto dell'aviazione civile, fornendo utili elementi di riflessione e di analisi non soltanto agli addetti ai lavori (istituzioni ed operatori aeronautici), ma anche al legislatore, al mondo politico, economico, accademico, nonché agli stessi utenti del trasporto aereo.

Come già rilevato in passato, si deve rappresentare che anche nel 2007 l'impegno profuso dall'ANSV nell'assolvimento dei propri compiti istituzionali non è stato adeguatamente supportato.

In termini di bilancio, infatti, va segnalata l'ulteriore riduzione del contributo statale, passato dai 3.842.000 euro del 2006 ai 3.223.491 euro del 2007¹. In merito, va ricordato che l'ANSV non dispone di fonti proprie di provento, diversamente da altri soggetti istituzionali aeronautici: l'unica entrata è infatti rappresentata dallo stanziamento dello Stato fissato nella tabella C allegata alla legge finanziaria, che, peraltro, viene ridotto nel corso di ogni anno da provvedimenti in materia di finanza pubblica successivi alla stessa legge finanziaria. Lo stanziamento attuale è ben lontano

¹ Andamento, in euro, del contributo definitivo dello Stato: 5.164.568 nel 2001, 4.931.709 nel 2002, 4.660.000 nel 2003, 4.374.000 nel 2004, 4.111.000 nel 2005, 3.842.000 nel 2006, 3.223.491 nel 2007.

dall'importo di cui l'ANSV avrebbe effettivamente necessità per soddisfare pienamente le proprie esigenze operative, tenuto peraltro conto che le attuali risorse finanziarie, in assenza di entrate proprie, si vanno sempre più assottigliando, anche per effetto del contratto collettivo ENAC², che trova applicazione, per legge, nei confronti dei dipendenti dell'ANSV medesima. Le residue risorse disponibili per lo svolgimento dell'attività propriamente istituzionale nonché per gli investimenti tecnologici sono pertanto decisamente insufficienti.

In termini di organico, la situazione dell'ANSV continua ad essere fortemente critica. Tale criticità trova le sue origini nelle varie leggi finanziarie, che, mentre l'ANSV era ancora in fase di primo impianto, sono intervenute bloccando le assunzioni a tempo indeterminato nella pubblica amministrazione, nonché ponendo anche limiti alle assunzioni a tempo determinato. Ciò ha impedito all'ANSV di completare il proprio organico, con inevitabili criticità in termini di svolgimento di una ancor più efficace azione di prevenzione. In sostanza, come rilevato anche autorevolmente dalla Corte dei Conti, la rigida applicazione di una normativa generalizzata di blocco delle assunzioni a tempo indeterminato prevista dalle varie leggi finanziarie e la limitazione delle assunzioni a tempo determinato hanno indotto una serie di condizionamenti suscettibili, di fatto, di impedire ad un ente di nuova istituzione di dotarsi di tutte le strutture oggettivamente e strettamente necessarie per poter operare a pieno regime.

L'attuale situazione di criticità sta peraltro avendo ripercussioni non soltanto sullo svolgimento dell'attività di studio e di indagine a fini di prevenzione, ma anche sul tempestivo completamento delle inchieste tecniche.

In particolare, al 31 dicembre 2007, il personale in servizio presso l'ANSV ammontava complessivamente a 22 unità, a fronte delle 52 previste dalla pianta organica. Le carenze più consistenti si concentrano proprio nell'area preposta allo svolgimento delle inchieste tecniche e dell'attività di studio a fini di prevenzione.

Per risolvere la problematica della carenza di organico, l'ANSV ha intrapreso a livello istituzionale numerose iniziative, che hanno trovato un primo positivo riscontro nel nulla osta rilasciato dalla Presidenza del Consiglio dei Ministri-Dipartimento della funzione pubblica all'avvio delle procedure concorsuali per l'assunzione, con contratto di lavoro a tempo indeterminato, di personale con la qualifica di tecnico investigatore e di tre dirigenti di seconda fascia. A seguito del citato nulla osta, l'ANSV, nel 2007, ha pubblicato nella Gazzetta Ufficiale i bandi di concorso pubblico per il reclutamento di: n. 6 tecnici investigatori, n. 2 dirigenti tecnici di seconda fascia, n. 1 dirigente amministrativo di seconda fascia.

Inoltre, c'è da segnalare che con il DPR 29 novembre 2007 l'ANSV è stata autorizzata ad assumere una unità di personale amministrativo della categoria C1, idonea in una graduatoria (già approvata) del Ministero dell'economia e delle finanze.

Alla luce di quanto testé rappresentato, si pone l'assoluta necessità che l'ANSV venga tempestivamente autorizzata all'assunzione del personale risultato vincitore nei suddetti concorsi pubblici, così da consentirle di potenziare, almeno in parte, il proprio organico, per far fronte, in maniera più adeguata, alla considerevole mole di lavoro.

1.2. In ottemperanza a quanto previsto dal decreto legislativo 2 maggio 2006, n. 213, l'ANSV ha istituito nel 2006 il «Sistema di segnalazione volontaria» (*voluntary report*), strutturato in modo tale da tutelare la riservatezza di chi abbia effettuato la segnalazione. In un'ottica di trasparenza ed al fine di favorire la raccolta del maggior numero possibile di segnalazioni volontarie (che potranno essere fatte all'ANSV direttamente dai soggetti che abbiano conoscenza di un evento), è parso opportuno pubblicare integralmente nel sito dell'ANSV il Regolamento che disciplina il trattamento delle segnalazioni in questione. Nel sito viene pure resa disponibile la modulistica da utilizzare per l'effettuazione delle segnalazioni volontarie.

² Va incidentalmente osservato che l'ENAC, diversamente dall'ANSV, dispone di entrate proprie, per cui gli incrementi del costo del lavoro possono essere assorbiti variando le tariffe per i servizi resi.

Le segnalazioni volontarie riguardano quegli eventi che, a giudizio di chi effettui la segnalazione, abbiano rappresentato o possano rappresentare un rischio per la sicurezza della navigazione aerea, ma che non siano classificabili come incidenti o come inconvenienti gravi ai sensi dell'art. 2 del decreto legislativo 25 febbraio 1999, n. 66, e che non siano ricompresi tra gli eventi oggetto di segnalazione obbligatoria all'ENAC ai sensi dell'art. 3, comma 1, del decreto legislativo n. 213/2006.

Il numero delle segnalazioni volontarie sino ad oggi pervenute all'ANSV non è considerevole; probabilmente, rappresentando l'istituto del *voluntary report* una novità nel contesto aeronautico italiano, che comporta anche una modifica di atteggiamenti culturali nel campo della sicurezza del volo, è necessario, come per tutte le novità di un certo impatto, un periodo abbastanza lungo perché se ne percepisca l'importanza a fini di prevenzione. E' anche possibile che alcune componenti del sistema aeronautico, nonostante le iniziative intraprese dall'ANSV, continuino ad ignorare l'esistenza del sistema delle segnalazioni volontarie o non siano state adeguatamente sensibilizzate dalle rispettive organizzazioni sull'importanza dello stesso. Al riguardo, l'ANSV sta esaminando le ulteriori iniziative da intraprendere proprio al fine di rimuovere eventuali ostacoli all'affermazione, anche in Italia, del suddetto sistema.

1.3. I positivi rapporti di collaborazione stabiliti negli anni precedenti con tutte le istituzioni aeronautiche italiane (Aeronautica Militare, ENAC ed Aero Club d'Italia), con l'ENAV S.p.A. nonché con la maggior parte degli operatori del comparto aeronautico sono continuati anche nel 2007, fermi restando i rispettivi ruoli istituzionali. La radicalizzazione ad ogni livello della cultura della sicurezza del volo impone infatti - pur nel rispetto dei ruoli - la massima collaborazione tra tutti i soggetti che, a vario titolo, operano nel contesto aeronautico nazionale ed internazionale.

Anche nel 2007 i protocolli di intesa a suo tempo conclusi dall'ANSV con l'ENAC, con l'ENAV S.p.A. e con l'Aeronautica Militare, finalizzati a dare piena attuazione alle disposizioni del decreto legislativo n. 66/1999 in tema di segnalazioni degli eventi relativi alla sicurezza del volo, si sono confermati come un importante strumento per favorire l'assolvimento dei compiti di istituto dell'ANSV stessa.

La piena attuazione delle previsioni contenute nei suddetti protocolli ed una crescente collaborazione degli operatori aeronautici hanno infatti consentito all'ANSV di acquisire, negli anni, un crescente numero di eventi segnalati, che favorisce una più estesa conoscenza delle problematiche relative alla sicurezza del volo.

Da segnalare, nel 2007, anche l'avvio della fase di attuazione degli accordi di collaborazione scientifica e didattica conclusi dall'ANSV con il Dipartimento di meccanica e aeronautica dell'Università "La Sapienza" di Roma, con il Dipartimento di ingegneria aerospaziale del Politecnico di Milano e con il Dipartimento di tecnologie ed infrastrutture aeronautiche dell'Università di Palermo. Tali accordi puntano, tra l'altro, a dare attuazione a quanto previsto dal decreto legislativo n. 66/1999, laddove è prevista la possibilità, per l'ANSV, di avvalersi, sulla base di specifiche convenzioni, delle risorse in dotazione ad altri enti ed istituzioni, tra cui, appunto, le Università. In particolare, i suddetti accordi mirano a favorire lo sviluppo di una diffusa cultura nel campo della sicurezza del volo, nonché a contribuire alla formazione nel campo della prevenzione di studenti e di neolaureati particolarmente qualificati. Essi mirano altresì a favorire lo sviluppo di studi e ricerche finalizzati ad incrementare la sicurezza del volo nonché l'aggiornamento professionale del personale dell'ANSV in specifici settori di interesse.

A seguito della conclusione di uno specifico accordo, sono state inoltre gettate le premesse per una positiva collaborazione tra l'ANSV ed il Dipartimento di medicina legale-Sezione aeromedica forense dell'Università di Roma "La Sapienza", al fine di dare piena attuazione, così come sancito dall'art. 827 del codice della navigazione, alle previsioni normative contenute nell'Annesso 13 ICAO, in particolare per quanto concerne le previsioni 5.9 (*Autopsy examinations*) e 5.9.1 (*Medical examinations*).

1.4. Rapporti di collaborazione nell'interesse della sicurezza del volo sono stati mantenuti pressoché quotidianamente anche con le Autorità dell'aviazione civile straniera nonché con quelle preposte allo svolgimento delle inchieste tecniche, con le quali l'ANSV si è confrontata nell'ambito di inchieste coinvolgenti aeromobili stranieri o aeromobili italiani incorsi in incidenti o in inconvenienti gravi all'estero.

Per quanto concerne proprio i rapporti con le Autorità straniere preposte allo svolgimento delle inchieste tecniche va tuttavia segnalato che, nel corso del 2007, a margine di una inchiesta condotta dall'ANSV, sono sorti dei dubbi sulla coerenza di alcune previsioni relative ai diritti degli Stati stranieri contenute nella normativa ICAO inerente le investigazioni aeronautiche (Annesso 13 ICAO e relativi Doc.). Tale normativa prevede che le inchieste tecniche debbano essere condotte da un soggetto che dia garanzie di terzietà rispetto al proprio sistema aviazione civile, da un soggetto, cioè, che sia, in sostanza, al di sopra delle parti. Allo stesso tempo riconosce a determinati Stati, coinvolti a vario titolo in un evento (in quanto Stati di immatricolazione, di progettazione, di costruzione dell'aeromobile o dell'operatore), di accreditare un proprio rappresentante nell'inchiesta condotta da un altro Stato.

Il problema è rappresentato dal fatto che non sempre i rappresentanti accreditati degli Stati stranieri danno effettive garanzie di terzietà: in molti Stati, infatti, le inchieste tecniche aeronautiche - come peraltro avveniva in passato anche in Italia, prima della istituzione dell'ANSV - continuano ad essere svolte dagli stessi organismi che sono preposti anche alla regolazione ed al controllo dei rispettivi sistemi dell'aviazione civile. Pertanto, può succedere che nell'inchiesta tecnica condotta da una Autorità investigativa indipendente (come è ad esempio l'ANSV) siano accreditati, in virtù della richiamata normativa ICAO, rappresentanti dello stesso organismo straniero che ha certificato l'operatore il cui aeromobile sia stato coinvolto nell'evento oggetto di indagine.

Questa situazione anomala, che può incidere negativamente sull'attività di prevenzione, va corretta, per evitare che Autorità investigative indipendenti siano costrette, in virtù della citata normativa ICAO, a confrontarsi con soggetti investigativi che non presentino quei requisiti di terzietà necessari ad assicurare una obiettiva analisi dei fatti e delle cause di un incidente. Si impone quindi, a livello ICAO, una riflessione sulla opportunità di modificare la normativa relativa alle inchieste tecniche, contemplando la possibilità, per lo Stato che conduce una inchiesta, di non accettare l'accREDITAMENTO di rappresentanti designati da altri Stati quando tali rappresentanti non diano - sulla base del rispettivo ordinamento giuridico - le garanzie di terzietà necessarie ad assicurare una obiettiva analisi dei fatti e delle cause di un incidente. Fermo restando, per tali Stati, l'obbligo di fornire ugualmente tutte le informazioni richieste dallo Stato che conduce l'inchiesta. E' una riflessione che l'ANSV intende approfondire e portare con determinazione all'attenzione dell'ICAO.

1.5. Nel 2007 l'ANSV ha aderito all'*ECAC Code of Conduct on cooperation in the field of civil aviation accident and incident investigations*. Tale codice di condotta ha lo scopo di ottimizzare le risorse di cui dispongono gli Stati ECAC (European Civil Aviation Conference) per lo svolgimento delle inchieste tecniche aeronautiche, al fine di migliorare, sotto il profilo operativo, la collaborazione tra gli stessi Stati nel rispetto di quanto previsto dall'Annesso 13 ICAO e dalla direttiva comunitaria 94/56/CE. Tale accordo, in particolare, favorisce una maggiore integrazione, in ambito europeo, tra le Autorità investigative nazionali, consentendo anche scambi di esperienze professionali e supporto tecnico, laddove richiesto, nello svolgimento delle inchieste aeronautiche.

1.6. L'ICAO, nel 2006, a seguito dell'*audit*³ condotto al sistema aviazione civile italiano, aveva evidenziato alcune criticità presenti nell'ordinamento italiano. In particolare, aveva

³ Per una più ampia disamina dei risultati dell'*audit* in questione si rinvia al Rapporto informativo relativo all'attività svolta dall'ANSV nel 2006.

evidenziato le limitazioni che all'inchiesta tecnica dell'ANSV possono derivare dall'inchiesta dell'Autorità giudiziaria, laddove, su uno stesso evento (ove siano ravvisabili gli estremi di reato), indaghino sia l'ANSV sia la stessa Autorità giudiziaria. Inoltre, aveva evidenziato - tra l'altro - la non coerenza del suddetto ordinamento con le previsioni contenute nell'Annesso 13 ICAO relative alla protezione ed alla non diffusione dei dati contenuti nel CVR⁴.

Le criticità rappresentate in materia dall'ICAO sono ampiamente condivise dall'ANSV, che anche nel 2007 ha in più sedi rappresentato i limiti posti soprattutto dal codice di procedura penale all'attività di prevenzione. In alcuni casi, l'ANSV non ha infatti avuto tempestivo accesso ad alcuni dati importanti per le proprie inchieste ed anche i diritti degli Stati stranieri sono stati condizionati dalle norme del codice di procedura penale. Ciò ha fortemente penalizzato l'efficace e tempestivo svolgimento proprio dell'attività di prevenzione.

Alla luce di quanto sopra rappresentato e delle problematiche in tal senso manifestatesi nel corso di una complessa inchiesta di rilevanza internazionale⁵, l'ANSV ha ritenuto opportuno emanare nel 2007, per la prima volta da quando è stata istituita, tre raccomandazioni di sicurezza in materia indirizzate al Ministero della giustizia italiano, oltre che a quello dei trasporti.

La prima raccomandazione - prendendo lo spunto dal fatto che, sulla base del vigente ordinamento, l'Autorità giudiziaria può impedire o ritardare l'acquisizione da parte dell'ANSV di elementi fondamentali per lo svolgimento dell'inchiesta tecnica, con gravi ripercussioni in termini di prevenzione nell'interesse della sicurezza del volo - invita ad intraprendere le necessarie iniziative legislative per garantire la possibilità all'ANSV, pur in pendenza dell'inchiesta dell'Autorità giudiziaria, di avere immediato ed incondizionato accesso a tutti gli elementi necessari (*in primis*, ai dati contenuti nei registratori di bordo di un aeromobile) allo svolgimento dell'inchiesta tecnica.

La seconda raccomandazione invita ad intraprendere le necessarie iniziative legislative tese a garantire, in Italia, ai rappresentanti accreditati ed ai relativi consulenti degli enti stranieri preposti allo svolgimento delle inchieste tecniche, il tempestivo riconoscimento dei diritti contemplati dall'Annesso 13 ICAO, anche in presenza dell'inchiesta dell'Autorità giudiziaria.

La terza raccomandazione riguarda invece un problema che, per la sua delicatezza, è particolarmente sentito dall'ANSV: si tratta dell'utilizzazione del contenuto del CVR per finalità diverse dalla prevenzione. In merito, la raccomandazione dell'ANSV invita ad intraprendere le necessarie iniziative legislative per modificare il vigente ordinamento italiano, rendendolo coerente con le previsioni 5.12 e 5.12.1 dell'Annesso 13 ICAO. In particolare, tali iniziative legislative dovrebbero puntare a stabilire il principio secondo cui le registrazioni contenute nel CVR, le registrazioni radio relative alle comunicazioni tra gli aeromobili in volo, tra gli aeromobili ed i competenti enti di controllo del traffico aereo, nonché le registrazioni telefoniche intercorse tra questi ultimi possano essere utilizzate nell'ambito di procedimenti giudiziari limitatamente a quelle parti che assumano particolare rilevanza nella ricostruzione dell'evento indagato, mentre non possano essere rese disponibili e rimangano quindi permanentemente segretate quelle parti che non rilevino ai fini dell'analisi dell'evento.

L'ANSV - al fine di una positiva soluzione dei problemi sopra rappresentati (che peraltro sono comuni anche ad altri Paesi con ordinamenti simili a quello italiano) e per garantire la piena conformità dell'ordinamento interno alla normativa ICAO in materia - ha dato la propria disponibilità a collaborare con i Dicasteri competenti per individuare le soluzioni normative percorribili per assicurare il raggiungimento dei citati obiettivi, nell'interesse della sicurezza del volo e quindi della tutela della pubblica incolumità. Del problema in questione è stata interessata anche la Presidenza del Consiglio dei Ministri, per le iniziative di competenza.

⁴ CVR (Cockpit Voice Recorder): la "scatola nera" che registra le voci ed i suoni nella cabina di pilotaggio.

⁵ Si tratta dell'inchiesta relativa all'incidente occorso in data 6 agosto 2005, al largo di Palermo, all'ATR 72 marche TS-LBB.

1.7. Il numero di segnalazioni di eventi aeronautici pervenute all'ANSV nel 2007 è leggermente aumentato (+7,33%) rispetto all'anno precedente, confermando la crescita costante fatta registrare a partire dal 2002.

Il numero di inchieste aperte per incidente ed inconveniente grave è invece significativamente diminuito rispetto all'anno precedente (dalle 142 del 2006 alle 99 del 2007, pari ad una diminuzione del 30,28%); tale diminuzione è in buona parte ascrivibile alla forte contrazione dell'attività di volo nel comparto dell'aviazione turistico-sportiva, più che al miglioramento dei livelli di sicurezza.

Nel 2007 l'ANSV ha ricevuto 1128 segnalazioni di eventi afferenti la sicurezza del volo ed ha complessivamente aperto 99 inchieste per incidenti ed inconvenienti gravi.

L'ANSV ha accreditato propri investigatori in 23 inchieste (18 incidenti e 5 inconvenienti gravi) condotte da Autorità investigative straniere a seguito di incidenti o inconvenienti gravi occorsi all'estero, che hanno coinvolto aeromobili di immatricolazione o costruzione nazionale o eserciti da operatori aerei italiani.

Nello specifico, delle 99 inchieste:

- 69 riguardano eventi in cui sono stati coinvolti velivoli (46 incidenti e 23 inconvenienti gravi);
- 13 riguardano eventi in cui sono stati coinvolti elicotteri (11 incidenti e 2 inconvenienti gravi);
- 17 riguardano eventi in cui sono stati coinvolti alianti (16 incidenti e 1 inconveniente grave).

Nel corso del 2007 l'ANSV ha deliberato 29 relazioni d'inchiesta per incidente (tra cui quella relativa all'incidente occorso in data 6 agosto 2005, al largo di Palermo, all'ATR 72 marche TS-LBB) e 5 rapporti d'inchiesta per inconveniente grave. Sono stati altresì deliberati 5 *preliminary report* (relazioni/rapporti preliminari d'inchiesta).

Nello stesso anno, l'ANSV ha emanato – a fini di prevenzione – 39 raccomandazioni di sicurezza, alcune delle quali indirizzate a soggetti istituzionali stranieri e sopranazionali.

1.8. Dal punto di vista più strettamente gestionale, gli elementi che hanno caratterizzato l'andamento del 2007, incidendo sostanzialmente sui risultati conseguiti, sono, sostanzialmente, quelli del 2006:

- a) l'ulteriore contrazione del finanziamento statale;
- b) l'incidenza delle spese per il personale;
- c) i limiti legislativi alle assunzioni di personale, che hanno finito per incidere anche sul programma di investimenti, in quanto l'acquisizione di nuovi apparati tecnologici è strettamente correlato alla disponibilità di professionalità in grado di farli funzionare.

Così delineato nelle linee generali il quadro di riferimento dell'attività svolta nel corso dell'anno 2007, si passa ad illustrare il documento contabile, nel quale sono rappresentati i risultati contabili della relativa gestione sotto l'aspetto finanziario, economico e patrimoniale.

2. Criteri di valutazione utilizzati nella redazione del rendiconto generale.

Il rendiconto generale per l'esercizio finanziario 2007 è stato predisposto in conformità alle disposizioni recate in merito dal DPR 27 febbraio 2003, n. 97, nonché dal Regolamento per l'amministrazione e la contabilità dell'ANSV, che allo stesso fa diretto riferimento.

Il documento si articola nelle tre componenti fondamentali: il conto del bilancio, il conto economico e lo stato patrimoniale.

Il conto del bilancio evidenzia le risultanze della gestione delle entrate e delle uscite in relazione alla corrispondente classificazione del bilancio preventivo; rappresenta, pertanto, la gestione finanziaria dell'ente, che, di fatto, nell'ambito di un sistema di contabilità in effetti

“misto”, risulta essere ancora la prospettiva contabile primaria dalla quale scaturiscono le corrispondenti rilevazioni in contabilità economica.

Per quanto riguarda l'aspetto economico-patrimoniale, dunque, si è provveduto a redigere il conto economico e lo stato patrimoniale attraverso le rilevazioni in partita doppia, elaborate per estrapolazione dei dati delle entrate e delle spese, rilevabili dal rendiconto finanziario.

Si evidenzia che è in fase di avvio l'impianto delle rilevazioni sistematiche di contabilità generale attraverso un apposito programma informatico di contabilità, che, oltre ad automatizzare le normali procedure, consentirà una puntuale doppia annotazione dei fatti di gestione in contabilità finanziaria ed in contabilità generale: una esatta previsione sulla operatività a regime dell'impianto in questione potrà essere tuttavia formulata una volta completata l'assunzione del personale destinato a supportare l'area della contabilità.

3. Analisi delle voci del conto del bilancio.

Il conto del bilancio è composto, secondo le disposizioni del già citato dPR n. 97/2003, dal rendiconto finanziario decisionale (Tabelle A e B), elaborato sulla base delle unità previsionali di base (U.P.B.), il quale offre anche la possibilità di un diretto riscontro con i dati dell'esercizio 2006, e dal rendiconto finanziario gestionale (Tabelle C e D), elaborato per i corrispondenti capitoli, che si passa ora ad esaminare.

Nei prospetti in questione, per ciascun capitolo di entrata (Tabella C) e di spesa (Tabella D), vengono evidenziate nella gestione di competenza: le previsioni iniziali, le variazioni ad esse apportate nel corso dell'anno e le previsioni finali che ne sono derivate; gli accertamenti realizzati per le entrate e gli impegni assunti per le spese, distinguendo gli importi per i quali si è verificato nell'esercizio anche il corrispondente movimento monetario (riscossioni/pagamenti) e quelli per i quali tale fase si realizzerà nei prossimi esercizi (residui attivi e passivi); l'ammontare risultante dal raffronto tra importi preventivati e somme effettivamente utilizzate.

Per ciascun capitolo viene poi rappresentata l'incidenza che la gestione dei residui, provenienti dagli esercizi precedenti, ha avuto sul bilancio, ponendo a raffronto la consistenza iniziale, la loro realizzazione in termini di riscossioni e pagamenti, la consistenza al termine dell'esercizio e le eventuali variazioni accertate nel corso dell'esercizio stesso.

Infine, per la gestione di cassa, vengono riportati per ciascun capitolo gli importi complessivamente riscossi o pagati, evidenziando, anche in questo caso, gli scostamenti rispetto alle previsioni definitive.

Per quanto riguarda le entrate, l'esame della Tabella C pone in evidenza che, al netto delle partite di giro, le risorse finanziarie correnti sono pari a 3,2 milioni di euro e sono costituite, pressoché interamente, dal contributo annuo (euro 3.223.491,42) versato dallo Stato che, anche nel 2007, registra una notevole contrazione rispetto al contributo 2006 (- euro 618.508,58) per effetto sia di una minore assegnazione fissata in sede di approvazione della legge finanziaria 2007, sia a seguito dell'applicazione della disposizione di cui all'articolo 1, comma 621, lettera a) - c.d. clausola di salvaguardia - della citata legge finanziaria 2007, che ha disposto una ulteriore riduzione di euro 105.545,00 del medesimo trasferimento ordinario statale. Il residuale ammontare delle entrate correnti è rappresentato dagli interessi bancari (euro 1.101,38) prodotti dal conto corrente ordinario sul quale insiste la cassa economale e da rimborsi e recuperi vari (euro 4.996,63) derivanti, soprattutto, dai rapporti con i fornitori. Non è stata effettuata alcuna operazione relativamente alle entrate in conto capitale.

Le "partite di giro" - costituite dalle trattenute effettuate a vario titolo dall'ANSV per conto di terzi e dall'anticipazione fornita e recuperata dalla cassa economale - pareggiano, sia per gli accertamenti che per gli impegni, nell'importo complessivo di euro 668.585,08.

A fronte di tali entrate, la Tabella D riporta spese impegnate per complessivi 3,840 milioni di euro, di cui 3,541 milioni per spese correnti e 299 mila euro per spese in conto capitale, determinando un disavanzo finanziario a fine esercizio di 611 mila euro.

Con riferimento alla disposizione di cui all'art. 1, comma 57, della legge 30 dicembre 2004, n. 311 (legge finanziaria 2005) che ha previsto, anche per l'anno 2007, l'obbligo di contenere nella misura del 2% l'incremento massimo della spesa complessiva - al netto di oneri di personale e partite di giro - del corrente esercizio rispetto al 2006, si fa presente che l'ANSV ha pienamente ottemperato al suddetto obbligo, come si evince dal seguente prospetto.

Uscite	2006	2007	%
Spesa complessiva	4.333.659,42	4.509.142,19	
- oneri personale	1.648.916,80	1.855.565,60	
- partite di giro	623.707,73	668.585,08	
Totale spesa (al netto degli oneri di personale e P.G.)	2.061.034,89	1.984.991,51	-3,69%

Una analisi più dettagliata delle voci di uscita per spese correnti pone in evidenza i seguenti valori.

Per l'unità previsionale di II livello "Funzionamento":

- spese relative agli Organi (311 mila euro);
- spese relative al personale (1,855 milioni di euro);
- spese per l'acquisizione di beni e servizi (609 mila euro), fra le quali spiccano, in particolare, le spese per le utenze (104 mila euro), per il servizio di vigilanza (169 mila euro), per le manutenzioni (64 mila euro), per spese telefoniche e postali (48 mila euro) e per l'assistenza informatica e acquisto software (10 mila euro).

In proposito, si evidenzia che relativamente alle spese di rappresentanza (695 euro), a quelle di consulenza (2.948,15 euro) ed a quelle per autovetture (11.006,48 euro), l'ANSV ha ottemperato alle misure di contenimento previste dall'art. 1, commi 9, 10 e 11 della legge 23 dicembre 2005 n. 266 e successive modificazioni, come da apposito prospetto sotto indicato.

Anno	2004	2007	%
Sp. di rappresentanza	1.908	695	-63,57%
Sp. per consulenze	182.365	2.948,15	-98,38%
Sp. per autovetture	23.651	11.006,48	-53,46%
Sp. per convegni, mostre, relazioni pubbliche, pubblicità	2.459	0,00	-100%

Per l'unità previsionale "Interventi":

- spese connesse all'attività istituzionale (2,2 mila euro), relativamente alle quote associative di adesione ad organismi internazionali;

- interessi passivi relativi al mutuo contratto per l'acquisto della sede (285 mila euro) ed un residuale importo per le spese bancarie;
- oneri tributari (205 mila euro);
- spese legali (64 mila euro).

Nell'unità revisionale "Accantonamenti" - ove sono allocati i fondi speciali, capitoli sui quali non possono essere assunti impegni, né emessi mandati di pagamento - si evidenziano:

- i due fondi che accolgono le risorse destinate al miglioramento della prestazione del personale e dei funzionari "reggenti" di uffici di livello dirigenziale;
- il fondo di riserva per le spese impreviste, al quale nel 2007 non è stato necessario fare ricorso;
- la quota di accantonamento al fondo per i rinnovi contrattuali, direttamente confluita nella parte vincolata dell'avanzo di amministrazione, unitamente all'accantonamento al fondo per il trattamento di fine rapporto, nei limiti, quest'ultimo, del relativo costo computato al 31 dicembre.

Nell'ambito delle spese di parte capitale, gli "Investimenti" in immobilizzazioni ammontano complessivamente a 62,8 mila euro, dei quali la parte più consistente è stata destinata all'acquisizione di attrezzature tecnico-scientifiche e di laboratorio (circa 62 mila euro), acquistate con i fondi iscritti sul capitolo 1006.

Il trattamento di fine rapporto corrisposto nell'esercizio ai dipendenti a tempo determinato, con trattamento previdenziale INPS, che hanno concluso il rapporto di lavoro, è pari a 4,5 mila euro.

Nell'unità previsionale "Altri oneri patrimoniali" è iscritta la spesa per la quota capitale di ammortamento del mutuo, che è risultata pari a 231 mila euro.

Al 31 dicembre 2007 le unità effettive di personale in servizio presso l'ANSV erano 22, su un organico complessivo di 52 unità, confermando così la cronica carenza di personale di cui soffre l'ente sin dalla sua costituzione. Tale situazione - ancorché nel 2007, come già evidenziato, la Presidenza del Consiglio dei Ministri-Dipartimento della funzione pubblica abbia dato il proprio nulla osta all'avvio delle procedure concorsuali per l'assunzione, con contratto di lavoro a tempo indeterminato, di personale con la qualifica di tecnico investigatore e di tre dirigenti di seconda fascia - ha comportato il contenimento delle spese per il personale, dove si sono registrate economie per 312 mila euro; ciò, conseguentemente, ha avuto riflessi anche sulla U.P.B. relativa all'acquisizione di beni e servizi, ove i risparmi ammontano ad euro 231 mila (si considerino le spese per utenze, le spese telefoniche, l'acquisto di materiale di consumo, ecc.). E' bene ricordare, tuttavia, che le previsioni di taluni capitoli di spesa di questa ultima tipologia, direttamente connessi all'attività istituzionale, sono sempre state stimate nel corso di tutto l'esercizio in via prudenziale, essendo correlate anche all'accadimento di eventi aeronautici inerenti la sicurezza del volo, che non sono ovviamente prevedibili; conseguentemente, si producono automaticamente delle economie, qualora non si verificano degli eventi particolarmente catastrofici che comportino lo svolgimento di inchieste tecniche molto onerose sotto il profilo dei costi.

Ulteriori ricadute (in termini di scostamenti tra previsioni ed impegni) si registrano nelle spese per investimenti, dove si rilevano economie per 324 mila euro. Tali economie derivano dalla carenza di personale, soprattutto nell'area tecnica. In un'ottica di gestione responsabile delle risorse dello Stato, l'ANSV ha infatti ritenuto opportuno rinviare l'acquisto di determinate apparecchiature tecniche, destinate al miglioramento della propria attività di analisi e di prevenzione nel campo della sicurezza del volo, in attesa di avere il personale capace di garantirne il funzionamento.

Va da sé che l'impossibilità di contare su un adeguato complesso di risorse umane e la costante riduzione dello stanziamento statale rendono difficile la programmazione dell'attività dell'ANSV nel medio-lungo termine, inducendola, in mancanza di riferimenti certi e costanti, a rinviare l'avvio di un importante piano di investimenti finalizzato a completare le proprie dotazioni tecnologiche. Al riguardo, si richiama l'attenzione sui rilievi fatti dall'ICAO allo Stato italiano a seguito del proprio *audit* del 2006, proprio in ordine al fatto che l'ANSV non viene messa nelle condizioni per completare il proprio organico, nonostante la forte mole di lavoro e la delicatezza dei compiti svolti.

Per quanto riguarda, invece, le lievi economie (39 mila euro) prodotte dall'U.P.B. 1.1.1 "Spese per gli Organi", si evidenzia che le stesse derivano principalmente dal costo dei gettoni di presenza e dall'indennità di missione e rimborsi spese.

La situazione amministrativa (Allegato 1) ben riassume i dati salienti della gestione finanziaria, evidenziando la consistenza iniziale di cassa, gli incassi ed i pagamenti complessivamente fatti nel 2007 ed il fondo di cassa finale.

A chiusura dell'esercizio, dopo avere determinato l'ammontare dei residui attivi e passivi, l'avanzo di amministrazione ammonta ad euro 9.593.225,47 (nel 2006 10.186.822,38 euro), i quali costituiscono - tenuto conto della continua riduzione dello stanziamento statale - una indispensabile disponibilità in termini di risorse finanziarie, utilizzabili negli esercizi successivi per il conseguimento, soprattutto, delle medesime finalità programmate e non conseguite nell'esercizio in riferimento (in particolare, assunzione di personale, acquisto di ulteriori attrezzature tecniche ad integrazione di quelle già acquisite). L'accantonamento di disponibilità finanziarie assume poi un'importanza essenziale per fronteggiare nuove e maggiori esigenze che dovessero emergere nel corso delle future gestioni, in relazione ad inchieste di particolare complessità, aventi, conseguentemente, costi elevati.

Nel predetto ammontare dell'avanzo di amministrazione al 31 dicembre 2007 occorre evidenziare la quota a destinazione vincolata di euro 2.025.328,20, costituita dalle seguenti voci:

- indennità di fine rapporto a carico dell'ANSV per il personale iscritto all'INPS, accumulate e rivalutate annualmente (57.358,84 euro);
- fondo rischi ed oneri per la copertura di esborsi per danni, spese legali e similari, derivanti dall'attività istituzionale (30.000 euro);
- fondo per rinnovi contrattuali per la copertura degli oneri lordi connessi al rinnovo del contratto di lavoro del personale dipendente per il periodo 2002-2006 (8.332,73 euro), che è stato direttamente iscritto nel bilancio di previsione 2008, ove avverrà l'esborso;
- le quote per il fondo ripristino investimenti (1.866.336,63 euro).

A queste somme è da aggiungere la quota, pari ad euro 63.300, corrispondente alla decurtazione del 10% dei compensi agli Organi ai sensi dell'art. 1, comma 58, della legge n. 266/2005, che l'ANSV provvederà a versare al bilancio dello Stato - capo 27, capitolo 3367 - per essere destinata al fondo per le politiche sociali, come da istruzioni diramate dal Ministero dell'economia e delle finanze con circolare n. 28/2006.

Al riguardo, proprio in ordine al compenso degli Organi - che, come noto, è fissato con dPCM - non si può tacere la situazione anomala venuta a crearsi. Nello specifico, si evidenzia quanto segue.

a) Gli attuali emolumenti, in virtù della citata decurtazione del 10%, sono paradossalmente inferiori a quelli originariamente fissati nel 1999 per i primi Organi dell'ANSV.

b) Gli emolumenti fissati continuano a non tener conto della delicatezza dei compiti di istituto assegnati all'ANSV, delle sue peculiarità, delle particolari responsabilità gravanti sui suoi Organi, delle pesanti incompatibilità poste a carico dei componenti di questi ultimi, dell'elevato

livello di professionalità richiesto ai componenti degli Organi medesimi, nonché del fatto che il Presidente ed il Collegio, nell'assumere i poteri degli investigatori dell'ANSV (art. 7, comma 5, d.lgs. n. 66/1999), svolgono anche compiti di carattere tecnico-operativo.

c) In virtù degli incrementi degli stipendi del personale, dovuti al recente rinnovo del CCNL ENAC, gli emolumenti fissati per il Presidente sono sostanzialmente uguali a quelli attualmente percepiti dai dirigenti tecnici dell'ANSV medesima che svolgono anche attività investigativa; mentre gli emolumenti fissati per il Segretario generale sono non solo inferiori a quelli percepiti dai citati dirigenti tecnici, ma addirittura inferiori a quelli percepiti dai tecnici investigatori. Tutto ciò nonostante le più gravose responsabilità poste in capo al Presidente ed al Segretario generale, che, rispetto ai citati dirigenti e tecnici investigatori, si trovano, peraltro, in posizione gerarchicamente sovraordinata.

Il quadro d'insieme delle risultanze finanziarie è completato dall'esposizione dei movimenti intervenuti nei residui in essere all'inizio dell'esercizio (Allegati 2 e 3), distinti per capitolo ed esercizio di provenienza, per i quali è stato già approvato dal Collegio il relativo provvedimento di riaccertamento, previo parere favorevole del Collegio dei revisori dei conti, e dall'elenco dettagliato per capitolo dei residui attivi e passivi determinati dalla gestione di competenza (Allegati 4 e 5) e da considerare teoricamente esigibili tutti nel corso del 2008.

Per completezza di informazione si allega, infine, un prospetto (Allegato 6) nel quale vengono riepilogati gli oneri sostenuti per il personale dipendente (con la situazione delle unità in servizio al 31 dicembre 2007 e dei corrispondenti anni/persona) e per gli Organi della ANSV.

4. Conto economico.

Come esposto in apertura, nonostante la sempre difficile conciliabilità della contabilità finanziaria con quella economico-patrimoniale, è stato predisposto il conto economico della gestione mediante la trasposizione in contabilità generale dei dati del rendiconto finanziario, tenendo conto, ovviamente, anche delle rilevazioni non aventi riscontro diretto con le entrate e le spese.

Sono state così ricavate le corrispondenti incidenze in termini di ricavi e soprattutto, data la intrinseca connotazione di pubblica utilità della missione istituzionale, di costi.

Il "valore della produzione" è rappresentato dai proventi (euro 3.228.488,05) costituiti dal finanziamento statale e dalle residuali voci di entrata della tabella C.

I costi della produzione sono costituiti:

- dalla quasi totalità delle spese correnti, opportunamente riclassificate nelle appropriate tipologie economiche, ad esclusione degli interessi sul mutuo, iscritti successivamente presso l'apposita voce "oneri finanziari";
- dalla quota di ammortamento dell'esercizio sulle immobilizzazioni materiali pari ad euro 323.006,29, (di cui si allega il prospetto);
- dalla variazione negativa delle rimanenze dei materiali di consumo pari ad euro 7.659,15 (di cui si allega il prospetto).

Dal raffronto tra il valore ed i costi della produzione emerge una differenza negativa di euro 173.118,55, alla quale va sottratta la quota degli oneri finanziari pari a euro 284.822,45.

A questo risultato sono da aggiungere le componenti positive, rappresentate dai proventi di carattere straordinario.

Nell'ambito dei proventi straordinari è stato iscritto alla voce E 22 "Sopravvenienze attive ed insussistenze del passivo derivanti dalla gestione dei residui" l'importo di euro 17.370,78.

Il conto economico si chiude, pertanto, con un disavanzo di euro 644.380,72, che costituisce il decremento del patrimonio netto.

Viene, altresì, allegato il quadro di riclassificazione dei predetti risultati economici, secondo il modello riportato dal DPR n. 97/2003.

Dal raffronto con i risultati dell'esercizio precedente emerge un disavanzo economico di euro 644.380,72 (nel 2006, un avanzo di euro 428.305,84) prodotto, principalmente, dal minore contributo da parte dello Stato (-618 mila euro), dai maggiori costi (+228 mila euro), tra i quali si evidenzia l'importo di euro 209.942,00 versato nel bilancio dello Stato, di cui all'art. 22, comma 2, del decreto legge n. 223/2006, convertito dalla legge n. 248/2006.

5. Analisi delle voci dello stato patrimoniale.

L'ultimo prospetto fornisce la situazione patrimoniale, rilevando i movimenti determinatisi nel patrimonio per effetto della gestione.

Le attività sono essenzialmente costituite dalle disponibilità liquide e dalle immobilizzazioni materiali. Tra queste ultime sono da rilevare, principalmente, l'immobile, il cui valore è integrato dalle attrezzature ed impianti fissi ad esso collegati e dagli interventi di manutenzione straordinaria effettuati, le attrezzature tecnico scientifiche ricomprese nei laboratori tecnici dell'ANSV e l'insieme dei mobili e delle macchine d'ufficio.

Le variazioni intervenute nel 2007 sulle immobilizzazioni sono rappresentate globalmente da una riduzione, operata in corrispondenza degli ammortamenti.

L'attivo circolante risulta diminuito in corrispondenza al decremento delle rimanenze dei materiali di consumo e delle disponibilità liquide; queste ultime si fissano al 31 dicembre 2007 in euro 10.019.314,04, come rilevabile anche nella situazione amministrativa allegata al rendiconto finanziario.

Le passività sono essenzialmente costituite dal mutuo contratto con la Cassa depositi e prestiti, che si riduce per effetto del pagamento della rata di ammortamento 2007, e dai movimenti intervenuti nei residui passivi, ripartiti tra le varie tipologie di debiti.


Il fondo per il trattamento di fine rapporto si assesta, come già evidenziato nella trattazione dell'avanzo di amministrazione, sul valore di 57.290,04, per effetto dell'adeguamento della quota di costo dell'esercizio e dei pagamenti effettuati.

Il patrimonio netto al 31 dicembre 2007 è pari ad euro 14.190.985,30 e presenta rispetto alla stessa data del 2006 un decremento di euro 644.380,72, corrispondente al disavanzo economico.

In calce, sia alle attività che alle passività, risultano iscritti i conti d'ordine, che corrispondono alle gestioni per conto terzi tenute dall'ANSV (ritenute e trattenute varie, cauzioni e cassa economale) pari ad euro 668.585,08.

Roma, 22 aprile 2008

Il Presidente



RELAZIONE DEL COLLEGIO DEI REVISORI

AGENZIA NAZIONALE PER LA SICUREZZA DEL VOLO
COLLEGIO DEI REVISORI DEI CONTI
VERBALE N. 59

Il giorno 24 aprile 2008, alle ore 10,40, si è riunito - a seguito di convocazione del Presidente - il Collegio dei revisori dei conti, presso la sede dell'Agenzia in Via Benigni, 53 per procedere all'esame del seguente ordine del giorno:

- 1) Esame bozza rendiconto generale e.f. 2007;
- 2) Esame proposta I variazione al bilancio di previsione e.f. 2008
- 3) Varie ed eventuali.

Si rappresenta che la riunione, precedentemente prevista per le ore 13,30, è stata anticipata per esigenze di servizio del Presidente del Collegio.

Sono presenti: il Presidente Dott. Roberto Ferranti, la Dott.ssa Eugenia Di Fusco e la Dott.ssa Rosa Grimaccia, componenti effettivi.

E', altresì, presente il Magistrato della Corte dei conti delegato al controllo Pres. Avv. Giuseppe Palumbi.

Relativamente al primo punto all'ordine del giorno il Collegio dei revisori dei conti, dopo approfondito esame, redige la seguente:

RELAZIONE AL RENDICONTO GENERALE DELL'ESERCIZIO 2007

Il Collegio dei Revisori dei Conti ha esaminato il Rendiconto generale dell'esercizio 2007, trasmesso a questo Organo di controllo con nota n.901/GEN/5.1/08 del 22 aprile 2008, che si compone di:

1. Relazione del Presidente;
2. Conto del bilancio;
3. Conto economico;
4. Situazione patrimoniale.

Tali documenti sono stati redatti in conformità ai prospetti allegati al regolamento per l'Amministrazione e la Contabilità, di cui all'art. 18 del Regolamento stesso, nonché secondo quanto stabilito dal D.P.R. 97/2003.

Conto del bilancio

Il conto del bilancio si compone del rendiconto finanziario decisionale e del rendiconto finanziario gestionale.

Per la gestione della competenza il rendiconto gestionale in esame espone le seguenti risultanze:

ENTRATE	Previste	Accertate	Differenze sul previsto	(valori espressi in euro)	
				Riscosse	Rimaste da riscuotere
Entrate correnti	3.329.936,00	3.329.589,43	-100.346,57	3.229.388,62	200,81
Entrate in c capitale	0,00	0,00	0,00	0,00	0,00
Partite di giro	682.818,00	668.585,08	-14.232,92	668.585,08	0,00
Totali	4.012.754,00	3.898.174,51	-114.579,49	3.897.973,70	200,81

XVI LEGISLATURA – DISEGNI DI LEGGE E RELAZIONI - DOCUMENTI

Avanzo di amm.ne utilizzato		610.967,68			
Totale generale		4.509.142,19			

SPESE	Previste	Impegnate	Differenza sul previsto	Pagate	Rimaste da pagare
Spese correnti	4.813.539,37	3.541.894,71	-1.271.644,66	3.273.577,87	268.316,84
Spese in c/capitale	968.713,42	298.662,40	-670.051,02	238.495,76	60.166,64
Partite di giro	703.668,00	668.585,08	-35.082,92	598.458,51	70.126,57
Totali	6.485.920,79	4.509.142,19	-1.976.778,60	4.110.532,14	398.610,05

In merito il Collegio dei Revisori evidenzia che, per quanto riguarda le uscite, risulta sensibile la differenza tra le previsioni definitive e il livello degli impegni (circa 1 milione di euro), escludendo gli stanziamenti iscritti in bilancio in relazione ai diversi fondi, ed è ascrivibile principalmente ai minori impegni registrati nelle seguenti Unità previsionali di base:

- U.P.B. 1.1.1 (Spesa per gli Organi): - 0,04 milioni di euro;
- U.P.B. 1.1.2 (Spesa per il personale in servizio): - 0,31 milioni di euro
- U.P.B. 1.1.3 (Acquisto di beni e consumo di servizi): - 0,23 milioni di euro;
- U.P.B. 1.2.4 (Oneri tributari): - 0,07 milioni di euro;
- U.P.B. 2.1.1 (Investimenti in beni durevoli): - 0,32 milioni di euro.

Per le motivazioni che hanno determinato le suddette differenze si rinvia alla relazione del Presidente.

Dai dati sopra esposti risulta un disavanzo di gestione di competenza di 644 migliaia di euro, di cui 439 migliaia di euro sono il risultato prima delle imposte d'esercizio che sono pari a 205 migliaia di euro.

L'avanzo di amministrazione finale al 31.12.2007, al lordo delle destinazioni vincolate, viene così a stabilirsi in euro 9.593.225,47, come riportato dal prospetto dimostrativo di cui all'Allegato 1 al rendiconto.

Per la gestione dei residui, il rendiconto dell'esercizio in esame porta le seguenti risultanze:

(valori espressi in euro)					
	Inizio esercizio	Variazioni	Totali	Riscossi o pagati	Rimasti da riscuotere o da pagare
RESIDUI ATTIVI	199,95	0,00	199,95	199,95	0,00
RESIDUI PASSIVI	405.220,80	-17.370,77	387.850,03	360.170,70	27.679,33

Pertanto, al termine dell'esercizio, la situazione generale dei residui attivi è quella derivante solo dalla gestione della competenza, pari ad euro 200,81, mentre quella dei residui passivi è pari ad euro 426.289,38, di cui euro 398.610,05 derivanti dalla gestione di competenza e euro 27.679,33 dalla gestione dei residui degli esercizi precedenti.

Relativamente all'Allegato 3, si rappresenta che al capitolo 420, per un mero errore materiale, si è riportata la somma di euro 260,61 tra i pagamenti effettuati nell'esercizio, invece che tra i residui passivi. Pertanto, nel partitario dei residui passivi dell'e.f. 2008, al capitolo 420, sarà riportata la somma di euro 260,61.

L'individuazione puntuale dei residui attivi e passivi, derivanti dalla gestione di competenza, è riportata negli elenchi di cui agli Allegati 4 e 5, mentre i movimenti intervenuti nei residui provenienti dagli esercizi precedenti, peraltro già oggetto di apposito provvedimento di riaccertamento, sono riportati negli Allegati 2 e 3.

La gestione di cassa riporta i seguenti dati:

(valori espressi in euro)

ENTRATE	Previste	Riscosse in c/competenza	Riscosse in c/residui	Totale riscosse	Differenze sul previsto
Entrate correnti	3.329.936,00	3.229.388,62	199,95	3.229.588,57	-100.347,43
Entrate in c/capitale	0,00	0,00	0,00	0,00	0,00
Partite di giro	682.818,00	668.585,08	0,00	668.585,08	-14.232,92
Totali	4.012.754,00	3.897.973,70	199,95	3.898.173,65	-114.580,35

SPESE	Previste	Pagate in c/competenza	Pagate in c/residui	Totale pagato	Differenze sul Previsto
Spese correnti	4.934.538,52	3.273.577,87	268.650,29	3.542.228,16	-1.392.310,36
Spese in c/capitale	640.265,00	238.495,76	20.252,80	258.748,56	-381.516,44
Partite di giro	861.918,00	598.458,51	71.267,61	669.726,12	-192.191,88
Totali	6.436.721,52	4.110.532,14	360.170,70	4.470.702,84	-1.966.018,68

In ordine ai motivi che hanno determinato il sensibile scostamento che si evidenzia nelle spese, fra le previsioni e i pagamenti, valgono le considerazioni del Presidente già esposte in sede di disamina della gestione di competenza.

Dai dati sopra riportati risulta un disavanzo di cassa della gestione dell'esercizio di euro 572.529,19 che, aggiunto al Fondo di cassa esistente all'inizio dell'anno, pari a euro 10.591.843,23, porta a una consistenza di cassa, al 31 dicembre 2007, di euro 10.019.314,04, esattamente riportata nel Prospetto dimostrativo dell'Avanzo di Amministrazione di cui al già citato Allegato 1.

Conto Economico

Nel Conto Economico si evidenzia un risultato negativo di euro 644.380,72, derivante da:

Proventi	euro	3.228.488,05
Costi della produzione	euro	3.401.606,60
Oneri finanziari	euro	283.721,07
Partite straordinarie (positivo)	euro	17.370,78
Risultato prima delle imposte	euro	- 439.468,84
Imposte dell'esercizio	euro	- 204.911,88
Disavanzo Economico	euro	- 644.380,72

Tale disavanzo è riportato esattamente nella Situazione Patrimoniale quale riduzione del Patrimonio netto dell'Agenzia.

Situazione Patrimoniale

Al 31 dicembre 2007 la situazione in esame espone i seguenti dati (al netto dei "conti d'ordine"):

Attività	euro	19.655.290,28
Passività	euro	<u>5.464.304,98</u>
Patrimonio netto	euro	14.190.985,30

Tale patrimonio netto è composto da:

Avanzo economico esercizi precedenti	euro	14.835.366,02
Disavanzo economico dell'esercizio	euro	<u>644.380,72</u>
Patrimonio netto	euro	<u>14.190.985,30</u>

Nel corso dell'esercizio le Attività hanno subito un decremento netto di euro 840.356,03, ascrivibile esclusivamente alle variazioni negative delle immobilizzazioni.

Anche le Passività sono diminuite per un importo netto di euro 195.975,31, principalmente in relazione alla riduzione della quota di ammortamento 2007 del mutuo passivo.

Conclusioni

Il Collegio dei Revisori nel corso dell'esercizio ha effettuato periodiche verifiche di cassa e controlli sulla contabilità, che risulta tenuta secondo le disposizioni dettate dal Regolamento di Amministrazione e di Contabilità dell'Agenzia.

Ha inoltre verificato la corrispondenza tra i dati esposti in bilancio e quelli risultanti dalle scritture contabili.

Alla luce di quanto sopra esposto, il Collegio dei Revisori esprime parere favorevole all'approvazione del Rendiconto 2007 nelle sue varie articolazioni.

Per il punto 2 all'ordine del giorno, il Collegio dei revisori prende in esame la proposta di variazione al bilancio di previsione 2008.

Le variazioni consistono, in sintesi, in una diminuzione della previsione dell'entrata per euro 48.000, in seguito al minore importo del contributo statale stabilito dalla legge finanziaria 2008, rispetto al dato considerato in sede di previsione. La diminuzione dell'entrata viene coperta attraverso un aumento di pari importo del prelievo dall'avanzo di amministrazione ai fini del pareggio del bilancio

Al quadro sintetico così delineato sono da aggiungere le variazioni compensative riguardanti il trasferimento di somme dal Fondo unico di amministrazione e dal Fondo per la retribuzione di posizione e di risultato dei dirigenti ai pertinenti capitoli di spesa per poter procedere alla corresponsione:

- a) dell'indennità di risultato per l'anno 2007 ai due funzionari reggenti di uffici dirigenziali, conformemente alla decisione assunta dal Collegio con deliberazione n. 129/07 del 20/12/2007;
- b) del premio di produttività al personale per l'anno 2006, stabilito dalla contrattazione integrativa.

In merito a quest'ultimo provvedimento che ha stabilito i predetti compensi accessori il Collegio dei Revisori ha già espresso parere favorevole con il verbale n. 57 del 27/02/2008.

L'Agenzia ha provveduto inoltre a determinare l'importo del taglio da effettuare al capitolo 411, quantificato in euro 98,00, a seguito della disposizione contenuta nella legge finanziaria 2008, che impone la riduzione del 35%, in termini di competenza e di cassa, dello stanziamento per l'anno 2008, del limite di cui all'art. 1, comma 187, della legge 23 dicembre 2005 n. 266, come modificato dall'art. 1 comma 538, della legge 27 dicembre 2006, art. 1 comma 296, relativo al capitolo 411 "spese di rappresentanza".

Per ultimo si rappresenta che si rende necessario aumentare lo stanziamento, in termini di competenza e di cassa del capitolo 409 "Spese di vigilanza" per euro 33.500,00, a seguito dell'aumento delle tariffe prefettizie per detto servizio.

La variazione compensativa di bilancio proposta trova copertura attraverso la corrispondente riduzione dei capitoli che presentano margini di operatività un po' più ampi:

- 402 "Acquisto materiale informatico e multimediale", per euro 9.500,00;
- 403 "Materiale di consumo", per euro 10.402,00;
- 412 "Collaborazioni coordinate, consulenze, prestazioni occasionali, rimborsi connessi e relativi oneri accessori", per euro 13.500,00.

Si riporta di seguito il riepilogo delle variazioni effettuate in termini di competenza e di cassa:

ENTRATE		competenza	cassa
Cap. 201	Contributo dello Stato (D.Lgs.n.66/99)	-	48.000,00
	<i>Totale diminuzioni</i>	-	48.000,00
	Avanzo di amministrazione utilizzato	+	48.000,00
SPESE			
Diminuzioni			
Cap. 402	Acquisto materiale informatico e multimediale	-	9.500,00
Cap. 403	Materiale di consumo	-	10.402,00
Cap. 411	Spese di rappresentanza	-	98,00
Cap. 412	Collaborazioni coordinate, consulenze, prestazioni, ecc.	-	13.500,00
Cap. 950	Fondo unico di amministrazione	-	24.702,00
Cap. 955	Fondo per la retribuzione di posizione e di risultato dei dirigenti	-	14.112,00
	<i>Totale diminuzioni</i>	-	72.314,00
Aumenti			
Cap. 203	Oneri previdenziali e assistenziali a carico dell'Agenzia	-	7.143,00
Cap. 206	Compensi incentivanti la produttività ed altre indennità	+	29.190,00

Cap. 409 Spese per vigilanza	+	33.500,00	+	33.500,00
Cap. 701 Irap	+	2.481,00	+	2.481,00
		<i>Totale aumenti</i>		<i>72.314,00</i>

Tenuto conto di quanto rappresentato nella relazione del Presidente, il Collegio dei Revisori esprime parere favorevole al provvedimento di variazione.

Per il punto 3 all'ordine del giorno, il Collegio dei Revisori dei conti prende in esame l'accordo stipulato in data 2 aprile 2008 tra l'ANSV e le OO.SS., nonché la nota del Segretario generale del 3 aprile 2008, illustrativa dell'accordo stesso.

Al riguardo lo scrivente Collegio è chiamato ad esprimere il proprio parere sulla compatibilità dei costi della contrattazione integrativa con i vincoli di bilancio ai sensi dell'art. 48, comma 6, del decreto legislativo 165/2001.

L'attribuzione del premio di produttività per l'anno 2007, quantificato in euro 3.700 lordi pro-capite totali, comporta un costo di euro 71.333,96, oltre oneri previdenziali a carico dell'ente per euro 16.970,13, oneri assistenziali (Inail) per euro 331,05 e oneri fiscali (Irap) per euro 6.063,38, per un costo complessivo di euro 94.698,52.


Il suddetto onere è a carico del capitolo 950 "Fondo unico di amministrazione" che presenta sufficiente capienza.

Il Collegio dei revisori, nell'esprimere parere favorevole all'accordo in premessa, rappresenta che con successivo provvedimento di variazione al bilancio di previsione si dovrà provvedere a trasferire i fondi ai pertinenti capitoli di spesa ove i corrispondenti oneri saranno effettivamente sostenuti.


La seduta ha termine alle ore 12,00.

Letto, approvato e sottoscritto.


IL PRESIDENTE
(Dott. Roberto Ferranti)




I COMPONENTI
(Dott.ssa Eugenia Di Fusco)



(Dott.ssa Rosa Grimaccia)



IL MAGISTRATO
DELLA CORTE DEI CONTI
(Pres. Avv. Giuseppe Palumbi)



IL COLLEGIO DEI REVISORI DEI CONTI

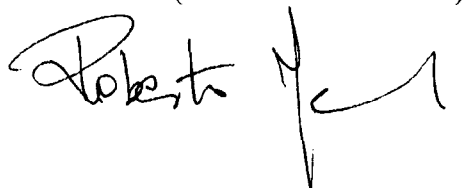
Prot. N.
Roma,

Al Presidente
dell'Agenzia Nazionale
per la Sicurezza del Volo
SEDE

OGGETTO: trasmissione del verbale del Collegio dei Revisori dei Conti n. 59 del 24 aprile 2008.

Si trasmette, in allegato, il verbale del Collegio dei Revisori dei Conti n. 59 del 24 aprile 2008, relativo alla riunione tenutasi nella stessa data.

IL PRESIDENTE DEL COLLEGIO
DEI REVISORI DEI CONTI
(Dott. Roberto Ferranti)



BILANCIO CONSUNTIVO

AGENZIA NAZIONALE PER LA SICUREZZA DEL VOLO
RENDICONTO GENERALE E.F. 2007 - rendiconto finanziario decisionale - ENTRATE

TABELLA A

Codice	UPB	Denominazione	ANNO 2007			ANNO 2006		
			Residui attivi al termine dell'esercizio	Competenza (accertamenti)	Cassa (riscossioni)	Residui attivi al termine dell'esercizio	Competenza (accertamenti)	Cassa (riscossioni)
		Avanzo di amministrazione iniziale		9.952.584,16	10.524.937,13		9.952.584,16	10.524.937,13
		Fondo iniziale di cassa						
1		Titolo I - ENTRATE CORRENTI						
1.2		TRASFERIMENTI CORRENTI	0,00	3.223.491,42	3.223.491,42	0,00	3.842.000,00	3.842.000,00
1.2.1		Trasferimenti correnti dallo Stato						
1.3		ALTRE ENTRATE CORRENTI	200,81	1.101,38	1.100,52	199,95	1.145,63	1.074,15
1.3.2		Redditi e proventi patrimoniali						
1.3.3		Poste correttive e compensative	0,00	4.996,63	4.996,63	0,00	1.290,60	1.290,60
1.3.4		Entrate non classificabili in altre voci	0,00	0,00	0,00	0,00	0,00	0,00
		Totale Titolo I	200,81	3.229.589,43	3.229.588,57	199,95	3.844.436,23	3.844.364,75
2		Titolo II - ENTRATE IN CONTO CAPITALE						
2.1		ENTRATE DI NATURA PATRIMONIALE						
2.1.1		Alienazione di beni patrimoniali	0,00	0,00	0,00	0,00	521,00	521,00
2.2		SOVVENZIONI						
2.2.1		Trasferimenti in conto capitale	0,00	0,00	0,00	0,00	0,00	0,00
2.3		ENTRATE DI NATURA FINANZIARIA						
2.3.1		Accensione di prestiti	0,00	0,00	0,00	0,00	0,00	0,00
2.3.2		Altre entrate di natura finanziaria	0,00	0,00	0,00	0,00	0,00	0,00
		Totale Titolo II	0,00	0,00	0,00	0,00	521,00	521,00
		TOTALE ENTRATE	200,81	3.229.589,43	3.229.588,57	199,95	3.844.957,23	3.844.885,75
3		Titolo III - PARTITE DI GIRO						
3.1		OPERAZIONI COMPENSATIVE						
3.1.1		Partite di Giro	0,00	668.585,08	668.585,08	0,00	623.707,73	623.707,73
		Totale Titolo III	0,00	668.585,08	668.585,08	0,00	623.707,73	623.707,73
		TOTALE GENERALE ENTRATE	200,81	3.898.174,51	3.898.173,65	199,95	4.468.664,96	4.468.593,48
		Avanzo di Amministrazione utilizzato		610.967,68			-135.005,54	
		TOTALE	200,81	4.509.142,19	3.898.173,65	199,95	4.333.659,42	4.468.593,48

TABELLA B

AGENZIA NAZIONALE PER LA SICUREZZA DEL VOLO
RENDICONTO GENERALE E.F. 2007 - rendiconto finanziario decisionale - SPESE

Codice	UPB	Denominazione	ANNO 2007			ANNO 2006		
			Residui passivi al termine dell'esercizio	Competenza (impegni)	Cassa (pagamenti)	Residui passivi al termine dell'esercizio	Competenza (impegni)	Cassa (pagamenti)
1		TITOLO I - SPESE CORRENTI						
1.1		FUNZIONAMENTO						
1.1.1		Spesa per gli Organi	18.159,80	310.984,83	301.975,91	9.150,88	291.133,23	356.062,84
1.1.2		Spesa per il personale in servizio	71.197,70	1.855.565,60	1.858.548,57	66.860,67	1.648.916,80	1.662.177,24
1.1.3		Acquisto di beni e consumo di servizi	131.109,52	609.261,42	642.311,42	188.512,28	656.105,75	663.659,38
1.2		INTERVENTI DIVERSI						
1.2.1		Spese connesse all'attività istituzionale	0,00	2.206,53	2.206,53	0,00	2.376,24	2.376,24
1.2.3		Oneri finanziari	0,00	284.822,45	284.822,45	0,00	296.753,34	296.753,34
1.2.4		Oneri tributari	13.822,83	204.911,88	206.029,74	14.940,69	184.912,78	185.500,31
1.2.5		Poste correttive e compensative	0,00	209.942,00	209.942,00	0,00	313.270,66	313.270,66
1.2.6		Altre spese	52.185,88	64.200,00	36.391,54	24.585,42	10.709,97	8.709,97
1.3		ACCANTONAMENTI DIVERSI						
1.3.1		Riserve	0,00	0,00	0,00	0,00	0,00	0,00
1.4		TRATTAMENTI DI QUIESCENZA, INTEGRATIVE E SOSTITUTIVI						
1.4.1		Spesa per il personale cessato dal servizio	0,00	0,00	0,00	0,00	0,00	0,00
		Totale Titolo I	286.475,73	3.541.894,71	3.542.228,16	304.049,94	3.404.178,77	3.488.509,98
2		TITOLO II - SPESE IN CONTO CAPITALE						
2.1		INVESTIMENTI						
2.1.1		Investimenti in beni durevoli	65.166,64	62.837,74	22.923,90	25.382,82	67.911,41	48.465,79
2.1.4		Indennità di fine rapporto	0,00	4.565,45	4.565,45	0,00	18.815,48	18.815,48
2.2		ALTRI ONERI PATRIMONIALI						
2.2.1		Rimborso di mutui	0,00	231.259,21	231.259,21	0,00	219.046,03	219.046,03
2.3		COSTITUZIONE DI RISERVE						
2.3.2		Fondo per ripristino investimenti	0,00	0,00	0,00	0,00	0,00	0,00
		Totale Titolo II	65.166,64	298.662,40	258.748,56	25.382,82	305.772,92	286.327,30

TABELLA B

AGENZIA NAZIONALE PER LA SICUREZZA DEL VOLO
RENDICONTO GENERALE E.F. 2007 - rendiconto finanziario decisionale - SPESE

Codice	UPB Denominazione	ANNO 2007			ANNO 2006		
		Residui passivi al termine dell'esercizio	Competenza (impegni)	Cassa (pagamenti)	Residui passivi al termine dell'esercizio	Competenza (impegni)	Cassa (pagamenti)
	TOTALE USCITE	351.642,37	3.840.557,11	3.800.976,72	329.432,76	3.709.951,69	3.774.837,28
3	Titolo III - PARTITE DI GIRO						
3.1	OPERAZIONI/COMPENSATIVE	74.647,01	668.585,08	669.726,12	75.788,04	623.707,73	626.850,10
3.1.1	Partite di Giro	74.647,01	668.585,08	669.726,12	75.788,04	623.707,73	626.850,10
	Totale Titolo III						
	TOTALE GENERALE SPESE	426.289,38	4.509.142,19	4.470.702,84	405.220,80	4.333.659,42	4.401.687,38

POLIZIA NAZIONALE PER LA SICUREZZA DEL VOLO

RENDICONTO GENERALE E.F. 2007 - rendiconto finanziario gestionale - ENTRATE

TABELLA C

U P B	Capitolo	GESTIONE DI COMPETENZA										Differenze rispetto alle previsioni			
		PREVISIONI					SOMME ACCERTATE					In più	In meno		
		Numero	Denominazione	Iniziali	Variazioni		Definitive	Riscosse	Rimaste da riscuotere	Totale accertato					
			In aumento	In diminuzione											
2.2.1.1	901	Elargizioni dello Stato finalizzate agli investimenti	0,00			0,00			0,00	0,00	0,00	0,00	0,00	0,00	0,00
		Totale U.P.B. 2.2.1	0,00	0,00	0,00	0,00			0,00	0,00	0,00	0,00	0,00	0,00	0,00
2.3		ENTRATE DI NATURA FINANZIARIA													
2.3.1		Accensione di prestiti													
2.3.1.1	1001	Accensione di mutui	0,00			0,00			0,00	0,00	0,00	0,00	0,00	0,00	0,00
		Totale U.P.B. 2.3.1	0,00	0,00	0,00	0,00			0,00	0,00	0,00	0,00	0,00	0,00	0,00
2.3.2		Altre entrate di natura finanziaria													
2.3.2.1	1101	Prelevamento dal fondo per il trattamento di fine rapporto	0,00			0,00			0,00	0,00	0,00	0,00	0,00	0,00	0,00
		Totale U.P.B. 2.3.2	0,00	0,00	0,00	0,00			0,00	0,00	0,00	0,00	0,00	0,00	0,00
		Totale Titolo II	0,00	0,00	0,00	0,00			0,00	0,00	0,00	0,00	0,00	0,00	0,00
		TOTALE ENTRATE	3.842.900,00	0,00	512.964,00	3.329.936,00			3.329.388,62	200,81	3.229.589,43	5.198,01	105.544,58		
3		TITOLO III - PARTITE DI GIRO													
3.1		OPERAZIONI COMPENSATIVE													
3.1.1		Partite di Giro													
3.1.1.1	1501	Ritenute erariali	415.800,00			415.800,00			433.214,92	0,00	433.214,92			-17.414,92	
3.1.1.2	1502	Ritenute previdenziali e assistenziali	165.950,00			165.950,00			155.852,07	0,00	155.852,07			10.097,93	
3.1.1.3	1503	Ritenute per conto terzi	13.600,00			13.600,00			15.018,09	0,00	15.018,09			-1.418,09	
3.1.1.4	1504	Recupero anticipazioni al cassiere	77.468,00			77.468,00			64.500,00	0,00	64.500,00			12.968,00	
3.1.1.5	1505	Cauzioni per conto di terzi	10.000,00			10.000,00				0,00	0,00			10.000,00	
		Totale U.P.B. 3.1.1	682.818,00	0,00	0,00	682.818,00			668.585,08	0,00	668.585,08	0,00	0,00	14.232,92	
		Totale Titolo III	682.818,00	0,00	0,00	682.818,00			668.585,08	0,00	668.585,08	0,00	0,00	14.232,92	
		TOTALE GENERALE ENTRATE	4.525.718,00	0,00	512.964,00	4.012.754,00			3.897.973,70	200,81	3.898.174,51	5.198,01	119.777,50		
		Avanzo di Amministrazione utilizzato	2.234.776,79	238.390,00		2.473.166,79					610.967,68				
		TOTALE	6.760.494,79	238.390,00	512.964,00	6.485.920,79			3.897.973,70	200,81	4.509.142,19	5.198,01	119.777,50		

XVI LEGISLATURA - DISEGNI DI LEGGE E RELAZIONI - DOCUMENTI

AGENZIA NAZIONALE PER LA SICUREZZA DEL VOLO
RENDICONTO GENERALE E.F. 2007 - rendiconto finanziario gestionale - ENTRATE

TABELLA C

C A P	GESTIONE RESIDUI ATTIVI					GESTIONE DI CASSA				Totale residui attivi al termine dell'esercizio
	Residui all'inizio dell'esercizio	Riscossi	Rimasti da riscuotere	Totali		Previsioni finali	Riscossioni	Differenze rispetto alle previsioni		
				In più	In meno			In più	In meno	
901	0,00	0,00	0,00	0,00	0,00	0,00	0,00	0,00	0,00	0,00
	0,00	0,00	0,00	0,00	0,00	0,00	0,00	0,00	0,00	0,00
1001	0,00	0,00	0,00	0,00	0,00	0,00	0,00	0,00	0,00	0,00
	0,00	0,00	0,00	0,00	0,00	0,00	0,00	0,00	0,00	0,00
1101	0,00	0,00	0,00	0,00	0,00	0,00	0,00	0,00	0,00	0,00
	0,00	0,00	0,00	0,00	0,00	0,00	0,00	0,00	0,00	0,00
	199,95	199,95	0,00	199,95	0,00	3.329.936,00	3.229.588,57	5.197,15	105.544,58	200,81
1501	0,00	0,00	0,00	0,00	0,00	415.800,00	433.214,92	17.414,92	0,00	0,00
1502	0,00	0,00	0,00	0,00	0,00	165.950,00	155.852,07	0,00	10.097,93	0,00
1503	0,00	0,00	0,00	0,00	0,00	13.600,00	15.018,09	1.418,09	0,00	0,00
1504	0,00	0,00	0,00	0,00	0,00	77.468,00	64.500,00	0,00	12.968,00	0,00
1505	0,00	0,00	0,00	0,00	0,00	10.000,00	0,00	0,00	10.000,00	0,00
	0,00	0,00	0,00	0,00	0,00	682.818,00	668.585,08	18.833,01	33.065,93	0,00
	0,00	0,00	0,00	0,00	0,00	682.818,00	668.585,08	18.833,01	33.065,93	0,00
	199,95	199,95	0,00	199,95	0,00	4.012.754,00	3.898.173,65	24.030,16	138.610,51	200,81
	199,95	199,95	0,00	199,95	0,00	2.423.967,52	572.529,19	24.030,16	138.610,51	200,81
	199,95	199,95	0,00	199,95	0,00	6.436.721,52	4.470.702,84	24.030,16	138.610,51	200,81

XVI LEGISLATURA - DISEGNI DI LEGGE E RELAZIONI - DOCUMENTI

AGENZIA NAZIONALE PER LA SICUREZZA DEL VOLO
RENDICONTO GENERALE E.F. 2007 - rendiconto finanziario gestionale - SPESE
TABELLA D

U P B	CAPITOLO	num	Denominazione	PREVISIONI				SOMME IMPEGNATE				Differenze rispetto alle previsioni			
				Iniziali	Verifiche		Definitive	Pagate	Rimaste da pagare	Totale impegni	In più	In meno			
					in aumento	in diminuzione									
1	TITOLO I - SPESE CORRENTI														
1.1	FUNZIONAMENTO														
1.1.1	<i>Spesa per gli Organi</i>														
1.1.1.1	Compensi al Presidente e ai membri del Collegio	101	130.150,00		130.150,00	117.555,49	968,27	118.523,76			11.626,24				
1.1.1.1	Compensi al Segretario generale	102	74.400,00		74.400,00	68.172,28	6.197,48	74.369,76			30,24				
1.1.1.2	Compensi al Collegio dei revisori dei conti	103	27.450,00		27.450,00	20.567,97	6.855,99	27.423,96			26,04				
1.1.1.1	Gettone di partecipazione alle riunioni degli Organi	104	26.000,00		26.000,00	5.724,25	2.781,00	8.505,25			17.494,75				
1.1.1.3	Oneri previdenziali e assistenziali a carico dell'Agenzia	105	21.600,00		21.600,00	19.668,21	1.357,06	21.225,27			374,73				
1.1.1.1	Indennità di missione e rimborsi spese ai componenti degli organi	106	70.000,00		70.000,00	60.936,83	0,00	60.936,83			9.063,17				
	<i>Totale U.P.B. 1.1.1</i>		349.600,00	0,00	349.600,00	292.825,03	18.159,80	310.984,83			38.615,17	0,00			
1.1.2	<i>Spesa per il personale in servizio</i>														
1.1.2.2	Stipendi ed altre indennità	201	1.495.350,00	206.785,93	1.288.564,07	1.273.974,96	0,00	1.273.974,96			14.589,11				
1.1.2.2	Compensi per lavoro straordinario	202	108.300,00	20.000,00	88.300,00	19.104,83	12.476,11	31.580,94			56.719,06				
1.1.2.4	Oneri previdenziali e assistenziali a carico dell'Agenzia	203	411.000,00	104.641,21	515.641,21	328.763,41	48.298,90	377.062,31			138.578,90				
1.1.2.3	Spese per buoni pasto	204	76.800,00	20.000,00	56.800,00	30.287,31	7.212,69	37.500,00			19.300,00				
1.1.2.2	Indennità e rimborso spese per missioni al personale	205	120.000,00	10.000,00	110.000,00	66.538,88	0,00	66.538,88			43.461,12				
1.1.2.2	Compensi incentivanti la produttività ed altre indennità	206	0,00	68.110,00	68.110,00	68.108,51	0,00	68.108,51			1,49				
1.1.2.6	Equo indennizzo	208	p.m.		p.m.			0,00			0,00				
1.1.2.8	Corsi di formazione e aggiornamento professionale e partecipazione alle spese per corsi indetti da enti e organismi vari	209	60.000,00	20.000,00	40.000,00	0,00	800,00	800,00			39.200,00				
	<i>Totale U.P.B. 1.1.2</i>		2.271.450,00	172.751,21	2.108.698,79	1.786.777,90	68.787,70	1.855.565,60			311.849,68	0,00			
1.1.3	<i>Acquisto di beni e consumo di servizi</i>														
1.1.3.1	Acquisto di libri, riviste, giornali e pubblicazioni	401	36.000,00		36.000,00	33.127,99	905,67	34.033,66			1.966,34				
1.1.3.1	Acquisto materiale informatico e multimediale	402	20.000,00	7.000,00	13.000,00	2.189,82	214,20	2.404,02			10.595,98				

XVI LEGISLATURA - DISEGNI DI LEGGE E RELAZIONI - DOCUMENTI

TABELLA D

AGENZIA NAZIONALE PER LA SICUREZZA DEL VOLO
RENDICONTO GENERALE E.F. 2007 - *rendiconto finanziario gestionale - SPESE*

C A P	GESTIONE RESIDUI PASSIVI					GESTIONE DI CASSA				Totale residui passivi al termine dell'esercizio
	Residui all'inizio dell'esercizio	Pagati	Rimasti da pagare	Totali		Previsioni finali	Pagamenti	Differenze rispetto alle previsioni		
				In più	In meno			In più	In meno	
101	0,00	0,00	0,00	0,00	0,00	130.150,00	117.555,49	12.594,51	968,27	
102	0,00	0,00	0,00	0,00	0,00	74.400,00	68.172,28	6.227,72	6.197,48	
103	4.570,66	4.570,66	0,00	4.570,66	0,00	27.450,00	25.138,63	2.311,37	6.855,99	
104	2.021,88	2.021,88	0,00	2.021,88	0,00	26.000,00	7.746,13	18.253,87	2.781,00	
105	1.211,24	1.211,24	0,00	1.211,24	0,00	21.600,00	21.079,45	520,55	1.357,06	
106	1.347,10	1.347,10	0,00	1.347,10	0,00	70.000,00	62.283,93	7.716,07	0,00	
	9.150,88	9.150,88	0,00	9.150,88	0,00	349.600,00	301.975,91	47.624,09	18.759,80	
201	0,00	0,00	0,00	0,00	0,00	1.288.564,07	1.273.974,96	14.589,11	0,00	
202	10.049,47	10.049,47	0,00	10.049,47	0,00	88.300,00	29.154,30	59.145,70	12.476,11	
203	47.629,01	47.629,01	0,00	47.629,01	0,00	515.641,21	376.392,42	139.248,79	48.298,90	
204	9.182,19	9.182,19	0,00	9.182,19	0,00	56.800,00	39.469,50	17.330,50	7.212,69	
205	0,00	0,00	0,00	0,00	0,00	110.000,00	66.538,88	43.461,12	0,00	
206	0,00	0,00	0,00	0,00	0,00	68.110,00	68.108,51	1,49	0,00	
208	0,00	0,00	0,00	0,00	0,00	p.m.	0,00	0,00	0,00	
209	7.320,00	4.910,00	2.410,00	7.320,00	0,00	47.000,00	4.910,00	42.090,00	3.210,00	
	74.180,67	71.770,67	2.410,00	74.180,67	0,00	2.174.415,28	1.858.548,57	315.866,71	71.197,70	
401	976,31	472,35	290,86	763,21	213,10	36.000,00	33.600,34	2.399,66	1.196,53	
402	8.579,33	8.579,33	0,00	8.579,33	0,00	16.000,00	10.769,15	5.230,85	214,20	

AGENZIA NAZIONALE PER LA SICUREZZA DEL VOLO
 RENDICONTO GENERALE E.F. 2007 - rendiconto finanziario gestionale - SPESE

TABELLA D

U P B	numr.	CAPITOLO Denominazione	GESTIONE DI COMPETENZA						SOMME IMPEGNATE		Differenze rispetto alle previsioni	
			PREVISIONI			SOMME IMPEGNATE			Totale impegni	In più	In meno	
			iniziali	in aumento	in diminuzione	Definitive	Pagate	Rimaste da pagare				
1.1.3.1	403	Materiale di consumo	20.000,00		7.000,00	13.000,00	2.248,77	180,00	2.428,77		10.571,23	
1.1.3.3	404	Locazione immobili	p.m.			p.m.	0,00	0,00	0,00		25.985,28	
1.1.3.2	405	Illuminazione, climatizzazione, acqua e pulizia locali	140.000,00		10.000,00	130.000,00	99.214,72	4.800,00	104.014,72		17.370,41	
1.1.3.2	406	Spese per manutenzione e riparazione beni mobili e immobili, attrezzature d'ufficio, adattamento locali e	62.000,00	20.000,00		82.000,00	30.990,62	33.638,97	64.629,59		10.000,00	
1.1.3.2	407	Spese per manutenzione e riparazione attrezzature tecnico- scientifiche e di laboratorio	10.000,00			10.000,00	0,00	0,00	0,00		31.724,83	
1.1.3.2	408	Spese per assistenza sistemistica, acquisto e noleggio software, manutenzione programmi	32.000,00	10.000,00		42.000,00	9.419,57	855,60	10.275,17		20.309,02	
1.1.3.2	409	Spese per vigilanza	215.000,00		25.000,00	190.000,00	155.393,53	14.297,45	169.690,98		26.501,25	
1.1.3.2	410	Spese telefoniche, telegrafiche, postali e di spedizione	75.000,00			75.000,00	45.640,30	2.858,45	48.498,75		69,00	
1.1.3.1	411	Spese di rappresentanza	764,00			764,00	696,00	0,00	696,00		17.051,85	
1.1.3.2	412	Compensi e rimborsi agli esperti per consulenze e relativi oneri accessori	20.000,00			20.000,00	2.643,15	305,00	2.948,15		7.500,00	
1.1.3.2	413	Spese per il funzionamento di collegi, comitati e commissioni	12.000,00			12.000,00	0,00	4.500,00	4.500,00		984,00	
1.1.3.1	414	Spese per l'organizzazione e la partecipazione a convegni, congressi, mostre ed altre manifestazioni	984,00			984,00	0,00	0,00	0,00		4.452,19	
1.1.3.2	415	Spese per la comunicazione istituzionale	50.000,00	28.000,00		78.000,00	34.322,60	39.225,21	73.547,81		6.613,00	
1.1.3.2	416	Esami di laboratorio ed altri accertamenti tecnici	10.000,00			10.000,00	1.707,00	1.680,00	3.387,00		5.564,55	
1.1.3.2	417	Premi di assicurazione per assistenza sanitaria integrativa	12.000,00			12.000,00	6.435,45	0,00	6.435,45		2.447,22	
1.1.3.2	418	Premi di assicurazione diverse	27.000,00	3.000,00		30.000,00	27.490,54	62,24	27.552,78		9.607,26	
1.1.3.3	420	Locazione e noleggio attrezzature tecniche, di laboratorio e di mezzi di trasporto e relative spese di funzionamento	32.000,00		7.000,00	25.000,00	13.471,28	1.921,44	15.392,72		5.000,00	
1.1.3.2	421	Spese per la pubblicazione di bandi, gare ed annunci	5.000,00			5.000,00	0,00	0,00	0,00		10.000,00	
1.1.3.2	422	Attività operativa ANSV (spese noleggio mezzi speciali ecc.)	10.000,00			10.000,00	0,00	0,00	0,00		1.673,15	
1.1.3.2	423	Spese per la sicurezza del personale, degli ambienti di lavoro ed altre spese sanitarie	27.500,00		5.000,00	22.500,00	5.414,80	15.412,05	20.826,85		5.000,00	
1.1.3.2	424	Acquisizione servizi per la gestione del personale ed altre attività	23.000,00			23.000,00	8.298,23	9.701,77	18.000,00		230.986,58	
Totale U.P.B. 1.1.3			840.248,00	61.000,00	61.000,00	840.248,00	478.703,37	130.558,05	609.261,42	0,00		

XVI LEGISLATURA - DISEGNI DI LEGGE E RELAZIONI - DOCUMENTI

AGENZIA NAZIONALE PER LA SICUREZZA DEL VOLO
 RENDICONTO GENERALE E.F. 2007 - *rendiconto finanziario gestionale - SPESE*

TABELLA D

C A P	GESTIONE RESIDUI PASSIVI				GESTIONE DI CASSA				Totale residui passivi al termine dell'esercizio	
	Residui all'inizio dell'esercizio	Pagati	Rimasti da pagare	Totali	Venanzioni		Differenze rispetto alle previsioni			
					In più	In meno	In più	In meno		
403	0,00	0,00	0,00	0,00			13.000,00	2.248,77	10.751,23	180,00
404	0,00	0,00	0,00	0,00			p.m.	0,00	0,00	0,00
405	4.800,00	4.800,00	0,00	4.800,00			130.000,00	104.014,72	25.985,28	4.800,00
406	39.025,30	38.866,90	0,00	38.866,90	158,40		110.000,00	69.857,52	40.142,48	33.638,97
407	0,00	0,00	0,00	0,00			10.000,00	0,00	10.000,00	0,00
408	50.453,60	49.931,19	0,00	49.931,19	522,41		77.000,00	59.350,76	17.649,24	855,60
409	35.643,48	35.643,48	0,00	35.643,48			198.000,00	191.037,01	6.962,99	14.297,45
410	9.167,95	8.107,00	0,00	8.107,00	1.060,95		75.000,00	53.747,30	21.252,70	2.858,45
411	0,00	0,00	0,00	0,00			764,00	695,00	69,00	0,00
412	0,00	0,00	0,00	0,00			20.000,00	2.643,15	17.356,85	305,00
413	0,00	0,00	0,00	0,00			12.000,00	0,00	12.000,00	4.500,00
414	0,00	0,00	0,00	0,00			984,00	0,00	984,00	0,00
415	11.941,76	11.893,76	0,00	11.893,76	48,00		89.000,00	46.216,36	42.783,64	39.225,21
416	908,00	908,00	0,00	908,00			10.000,00	2.615,00	7.385,00	1.680,00
417	0,00	0,00	0,00	0,00			12.000,00	6.435,45	5.564,55	0,00
418	0,00	0,00	0,00	0,00			30.000,00	27.490,54	2.509,46	62,24
420	6.228,15	2.278,72	260,61	2.539,33	3.688,82		27.000,00	15.750,00	11.250,00	2.182,05
421	0,00	0,00	0,00	0,00			5.000,00	0,00	5.000,00	0,00
422	0,00	0,00	0,00	0,00			10.000,00	0,00	10.000,00	0,00
423	8.958,40	596,00	0,00	596,00	8.362,40		29.500,00	6.010,80	23.489,20	15.412,05
424	4.500,00	1.531,32	0,00	1.531,32	2.968,68		23.000,00	9.829,55	13.170,45	9.701,77
	181.192,28	163.608,05	551,47	164.159,52	17.032,76	0,00	934.248,00	642.311,42	291.936,58	131.109,52

XVI LEGISLATURA - DISEGNI DI LEGGE E RELAZIONI - DOCUMENTI

U P B		CAPITOLO		GESTIONE DI COMPETENZA										Differenze rispetto alle previsioni			
				PREVISIONI					SOMME IMPEGNATE								
				num	Denominazione	Iniziali	in aumento	in diminuzione	Definitive	Pagate	Rimaste da pagare	Totale impegni	In più			In meno	
1.2			INTERVENTI DIVERSI														
1.2.1			Spese connesse all'attività istituzionale														
1.2.1.1		502	Quote associative ad organismi internazionali operanti nel settore dei trasporti aerei	10.000,00			10.000,00		10.000,00	2.206,53	0,00	2.206,53	2.206,53	0,00	7.793,47		
			Totale U.P.B. 1.2.1	10.000,00	0,00	0,00	10.000,00		10.000,00	2.206,53	0,00	2.206,53	2.206,53	0,00	7.793,47		
1.2.3			Oneri finanziari														
1.2.3.2		601	Spese connesse all'espletamento del servizio di cassa, altre spese e commissioni bancarie	3.000,00			3.000,00		3.000,00	1.299,96	0,00	1.299,96	1.299,96	0,00	1.700,04		
1.2.3.1		602	Interessi passivi	283.525,00			283.525,00		283.525,00	283.522,49	0,00	283.522,49	283.522,49	0,00	2,51		
			Totale U.P.B. 1.2.3	286.525,00	0,00	0,00	286.525,00		286.525,00	284.822,45	0,00	284.822,45	284.822,45	0,00	1.702,55		
1.2.4			Oneri tributari														
1.2.4.1		701	Irap	150.250,00	42.570,99		200.820,99		200.820,99	122.677,44	13.822,83	136.500,27	136.500,27		64.320,72		
1.2.4.2		702	Ici	28.000,00			28.000,00		28.000,00	24.420,70	0,00	24.420,70	24.420,70		3.579,30		
1.2.4.2		703	Altre imposte e tasse	50.000,00			50.000,00		50.000,00	43.990,91	0,00	43.990,91	43.990,91		6.009,09		
			Totale U.P.B. 1.2.4	236.250,00	42.570,99	0,00	278.820,99		278.820,99	191.089,05	13.822,83	204.911,88	204.911,88	0,00	73.909,11		
1.2.5			Poste correttive e compensative														
1.2.5.1		801	Restituzioni e rimborsi	209.942,00			209.942,00		209.942,00	209.942,00	0,00	209.942,00	209.942,00		0,00		
			Totale U.P.B. 1.2.5	209.942,00	0,00	0,00	209.942,00		209.942,00	209.942,00	0,00	209.942,00	209.942,00	0,00	0,00		
1.2.6			Altre spese														
1.2.6.1		901	Spese legali, arbitrati, risarcimenti ed accessorie	20.000,00	47.200,00		67.200,00		67.200,00	27.211,54	36.988,46	64.200,00	64.200,00		3.000,00		
1.2.6.2		902	Altre spese	p.m.			p.m.		p.m.	0,00	0,00	0,00	0,00		0,00		
			Totale U.P.B. 1.2.6	20.000,00	47.200,00	0,00	67.200,00		67.200,00	27.211,54	36.988,46	64.200,00	64.200,00	0,00	3.000,00		
1.3			ACCANTONAMENTI DIVERSI														
1.3.1			Riserve														
1.3.1.1		950	Fondo unico di amministrazione	345.141,82	111.854,00		457.005,82		457.005,82	0,00	0,00	0,00	0,00		457.005,82		
1.3.1.2		951	Fondo di riserva per la competenza e per la cassa	126.000,00		47.200,00	78.800,00		78.800,00	0,00	0,00	0,00	0,00		78.800,00		
1.3.1.3		952	Fondo rischi ed oneri	4.390,00			4.390,00		4.390,00	0,00	0,00	0,00	0,00		4.390,00		

TABELLA D

AGENZIA NAZIONALE PER LA SICUREZZA DEL VOLO
RENDICONTO GENERALE E.F. 2007 - rendiconto finanziario gestionale - SPESE

AGENZIA NAZIONALE PER LA SICUREZZA DEL VOLO
 RENDICONTO GENERALE E.F. 2007 - rendiconto finanziario gestionale - SPESE

TABELLA D

C A P	GESTIONE RESIDUI PASSIVI				GESTIONE DI CASSA				Totale residui passivi al termine dell'esercizio	
	Residui all'inizio dell'esercizio	Pagati	Rimasti da pagare	Totali	Variazioni		Differenze rispetto alle previsioni			
					In più	In meno	In più	In meno		
502	0,00	0,00	0,00	0,00			10.000,00	2.206,53	7.793,47	0,00
	0,00	0,00	0,00	0,00	0,00	0,00	10.000,00	2.206,53	7.793,47	0,00
601	0,00	0,00	0,00	0,00			3.000,00	1.299,96	1.700,04	0,00
602	0,00	0,00	0,00	0,00			283.525,00	283.522,49	2,51	0,00
	0,00	0,00	0,00	0,00	0,00	0,00	286.525,00	284.822,45	1.702,55	0,00
701	14.940,69	14.940,69	0,00	14.940,69			200.820,99	137.618,13	63.202,86	13.822,83
702	0,00	0,00	0,00	0,00			28.000,00	24.420,70	3.579,30	0,00
703	0,00	0,00	0,00	0,00			50.000,00	43.990,91	6.009,09	0,00
	14.940,69	14.940,69	0,00	14.940,69	0,00	0,00	278.820,99	206.029,74	72.791,25	13.822,83
801	0,00	0,00	0,00	0,00			209.942,00	209.942,00	0,00	0,00
	0,00	0,00	0,00	0,00	0,00	0,00	209.942,00	209.942,00	0,00	0,00
901	24.585,42	9.180,00	15.197,42	24.377,42		208,00	87.200,00	36.391,54	50.808,46	52.185,88
902	0,00	0,00	0,00	0,00			p.m.	0,00	0,00	0,00
	24.585,42	9.180,00	15.197,42	24.377,42	0,00	208,00	87.200,00	36.391,54	50.808,46	52.185,88
950	0,00						457.005,82	0,00	457.005,82	
951	0,00						78.800,00	0,00	78.800,00	
952	0,00						4.390,00		4.390,00	

AGENZIA NAZIONALE PER LA SICUREZZA DEL VOLO
RENDICONTO GENERALE E.F. 2007 - rendiconto finanziario gestionale - SPESE

TABELLA D

C A P	GESTIONE RESIDUI PASSIVI					GESTIONE DI CASSA					Totale residui passivi al termine dell'esercizio	
	Residui all'inizio dell'esercizio	Pagati	Rimasti da pagare	Totali		Variazioni		Previsioni finali	Pagamenti	Differenze rispetto alle previsioni		
				In più	In meno	In più	In meno			In più		In meno
953	0,00							34.100,00			34.100,00	
954	0,00							8.332,73			8.332,73	
955	0,00		0,00	0,00	0,00	0,00	0,00	21.158,70	0,00	0,00	21.158,70	0,00
	0,00	0,00	0,00	0,00	0,00	0,00	0,00	603.787,25	0,00	0,00	603.787,25	0,00
980	0,00							p.m.	0,00			
	0,00	0,00	0,00	0,00	0,00	0,00	0,00	0,00	0,00	0,00	0,00	0,00
	304.049,94	268.650,29	18.158,89	286.809,18	0,00	17.240,76	4.934.538,52	3.542.228,16	0,00	1.392.310,36	286.475,73	
1001	0,00			0,00			0,00	0,00	0,00		0,00	0,00
1002	1.662,82	1.662,82	0,00	1.662,82			21.000,00	1.662,82		19.337,18	0,00	0,00
1003	1.620,00	1.620,00	0,00	1.620,00			60.000,00	1.620,00		58.380,00	0,00	0,00
1004	11.724,00	11.593,98	0,00	11.593,98		130,02	85.000,00	11.593,98		73.406,02	0,00	0,00
1005	0,00	0,00	0,00	0,00			15.000,00	996,30		14.003,70	0,00	0,00
1006	5.376,00	5.376,00	0,00	5.376,00			162.000,00	7.050,80		154.949,20	60.166,64	60.166,64
1007	5.000,00	0,00	5.000,00	5.000,00			50.000,00	0,00		50.000,00	5.000,00	5.000,00
	25.382,82	20.252,80	5.000,00	25.252,80		0,00	393.000,00	22.923,90		370.076,10	65.166,64	65.166,64
1301	0,00	0,00	0,00	0,00			16.000,00	4.565,45		11.434,55	0,00	0,00
	0,00	0,00	0,00	0,00		0,00	16.000,00	4.565,45		11.434,55	0,00	0,00

AGENZIA NAZIONALE PER LA SICUREZZA DEL VOLO
RENDICONTO GENERALE E.F. 2007 - rendiconto finanziario gestionale - SPESE

TABELLA D

U P B	CAPITOLO	Denominazione	GESTIONE DI COMPETENZA						SOMME IMPEGNATE			Differenze rispetto alle previsioni		
			num.	Iniziali	PREVISIONI		Definitive	Pagate	Rimaste da pagare	Totale impegni	In più	In meno		
					in aumento	in diminuzione								
2.2.1		Rimborso di mutui												
2.2.1.1	1401	Pagamento quota capitale per ammortamento mutuo ipotecario		231.265,00		231.265,00	231.259,21	0,00	231.259,21		5,79			5,79
		Totale U.P.B. 2.2.1		231.265,00	0,00	231.265,00	231.259,21	0,00	231.259,21	0,00	5,79	0,00		5,79
2.3		COSTITUZIONE DI RISERVE												
2.3.2		Fondo per ripristino investimenti												
2.3.2.1	1450	Fondo per la ricostituzione del patrimonio		334.448,42		334.448,42	0,00	0,00	0,00					334.448,42
		Totale U.P.B. 2.3.2		334.448,42	0,00	334.448,42	0,00	0,00	0,00	0,00	334.448,42	0,00		334.448,42
		Totale Titolo II		963.713,42	5.000,00	968.713,42	238.495,76	60.166,64	298.662,40	0,00	670.051,02	0,00		670.051,02
		TOTALE USCITE		6.077.676,79	440.386,20	5.782.252,79	3.572.073,63	328.483,48	3.840.557,11	0,00	1.941.695,68	0,00		1.941.695,68
3		Titolo III - PARTITE DI GIRO												
3.1		OPERAZIONI COMPENSATIVE												
3.1.1		Partite di Giro												
3.1.1.1	1501	Versamenti ritenute erariali		415.800,00		415.800,00	385.324,84	47.990,08	433.214,92		17.414,92			
3.1.1.2	1502	Versamento ritenute previdenziali e assistenziali		165.950,00	20.850,00	186.800,00	134.892,88	20.959,19	155.852,07					30.947,93
3.1.1.3	1503	Versamento ritenute per conto terzi		13.600,00		13.600,00	13.740,79	1.277,30	15.018,09		1.418,09			
3.1.1.6	1504	Anticipazioni al cassiere		77.468,00		77.468,00	64.500,00	0,00	64.500,00					12.968,00
3.1.1.5	1505	Cauzioni per conto di terzi		10.000,00		10.000,00	0,00	0,00	0,00					10.000,00
		Totale U.P.B. 3.1.1		682.818,00	20.850,00	703.668,00	598.458,57	70.126,57	668.585,08	18.833,07	53.915,93	18.833,07		53.915,93
		Totale Titolo III		682.818,00	20.850,00	703.668,00	598.458,57	70.126,57	668.585,08	18.833,07	53.915,93	18.833,07		53.915,93
		TOTALE GENERALE SPESE		6.760.494,79	461.236,20	6.485.920,79	4.110.532,14	398.610,05	4.509.142,19	18.833,07	1.995.611,61	18.833,07		1.995.611,61

XVI LEGISLATURA - DISEGNI DI LEGGE E RELAZIONI - DOCUMENTI

AGENZIA NAZIONALE PER LA SICUREZZA DEL VOLO
RENDICONTO GENERALE E.F. 2007 - rendiconto finanziario gestionale - SPESE

TABELLA D

C A P	GESTIONE RESIDUI PASSIVI					GESTIONE DI CASSA					Totale residui passivi al termine dell'esercizio
	Residui all'inizio dell'esercizio	Pagati	Rimasti da pagare	Totali		Previsioni finali	Pagamenti	Differenze rispetto alle previsioni		Totale residui passivi al termine dell'esercizio	
				In più	In meno			In più	In meno		
1401	0,00					231.265,00	231.259,21		5,79	0,00	
	0,00	0,00	0,00	0,00	0,00	231.265,00	231.259,21	0,00	5,79	0,00	
1450	0,00					0,00			0,00	0,00	
	0,00	0,00	0,00	0,00	0,00	0,00	0,00	0,00	0,00	0,00	
	25.382,82	20.252,80	5.000,00	25.252,80	130,02	640.265,00	258.748,56	0,00	381.516,44	65.166,64	
	329.432,76	288.903,09	23.158,89	312.061,98	17.370,78	5.574.803,52	3.800.976,72	0,00	1.773.826,80	351.642,37	
1501	50.435,20	50.435,20	0,00	50.435,20		577.250,00	435.760,04		141.489,96	47.890,08	
1502	19.677,97	19.677,97	0,00	19.677,97		186.800,00	154.570,85		32.229,15	20.959,19	
1503	1.154,43	1.154,44	0,00	1.154,44	0,01	10.400,00	14.895,23		-4.495,23	1.277,30	
1504	0,00			0,00		77.468,00	64.500,00		12.968,00	0,00	
1505	4.520,44	0,00	4.520,44	4.520,44		10.000,00	0,00		10.000,00	4.520,44	
	75.788,04	71.267,61	4.520,44	75.788,05	0,01	861.918,00	669.726,12	0,00	192.191,88	74.647,01	
	75.788,04	71.267,61	4.520,44	75.788,05	0,01	861.918,00	669.726,12	0,00	192.191,88	74.647,01	
	405.220,80	360.170,70	27.679,33	387.850,03	0,01	6.436.721,52	4.470.702,84	0,00	1.966.018,68	426.289,38	

XVI LEGISLATURA - DISEGNI DI LEGGE E RELAZIONI - DOCUMENTI

AGENZIA NAZIONALE PER LA SICUREZZA DEL VOLO
RENDICONTO GENERALE E.F. 2007
CONTO ECONOMICO

	ANNO 2007		ANNO 2006	
	Parziali	Totali	Parziali	Totali
A) VALORE DELLA PRODUZIONE				
1) Proventi e corrispettivi per la produzione delle prestazioni e/o servizi				
2) Incrementi di immobilizzazioni per lavori interni				
3) Contributo dello Stato di competenza dell'esercizio	3.223.491,42		3.842.000,00	
4) Altri ricavi e proventi	4.996,63		2.957,23	
Totale Valore della Produzione (A)		3.228.488,05		3.844.957,23
B) COSTI DELLA PRODUZIONE				
5) per materie prime, sussidiarie, consumo e merci	38.866,45		59.510,41	
6) per servizi	555.002,25		576.839,82	
7) per godimento beni terzi	15.392,72		19.755,52	
8) per gli organi				
a) compensi	220.317,48		220.317,48	
b) compensi accessori	69.442,08		57.731,41	
c) oneri previdenziali e assistenziali	21.225,27		13.084,34	
9) per il personale				
a) salari e stipendi	1.273.974,96		1.078.965,11	
b) oneri sociali	377.062,31		326.134,58	
c) accantonamento trattamento di fine rapporto	18.780,78		18.462,95	
d) trattamento di quiescenza e simili				
e) altri costi	204.528,33		243.817,11	
10) Ammortamenti e svalutazioni				
a) Ammortamento delle immobilizzazioni immateriali				
b) Ammortamento delle immobilizzazioni materiali	323.006,29		330.291,34	
c) Altre svalutazioni delle immobilizzazioni	-		7.507,68	
d) Svalutaz. crediti compresi nell'attivo circolante e delle disponibilità liquide				
11) Variazioni delle rimanenze di materie prime, sussid., di consumo e merci	7.659,15		- 9.261,01	
12) Accantonamenti ai fondi di riserva			31.650,00	
13) Accantonamenti ai fondi per investimenti				
14) Oneri diversi di gestione	209.942,00		184.912,78	
15) Altre spese	66.406,53		13.086,21	
Totale Costi (B)		3.401.606,60		3.172.805,73
DIFFERENZA TRA VALORE E COSTI DELLA PRODUZIONE (A-B)		- 173.118,55		672.151,50
C) PROVENTI E ONERI FINANZIARI				
15) Proventi da partecipazioni				
16) Altri proventi finanziari	1.101,38		-	
a) di crediti iscritti nelle immobilizzazioni				
b) di titoli iscritti nelle immobilizzazioni che non costituiscono partecipazioni				
c) di titoli iscritti nell'attivo circolante che non costituiscono partecipazioni				
d) proventi diversi dai precedenti				
17) Interessi e altri oneri finanziari	-284.822,45		296.753,34	
Totale Oneri Finanziari		- 283.721,07		296.753,34
D) RETTIFICHE DI VALORE DI ATTIVITA' FINANZIARIE				
18) Rivalutazioni:				
a) di partecipazioni				
b) di immobilizzazioni finanziarie				
19) Svalutazioni:				
a) di partecipazioni				
b) di immobilizzazioni finanziarie				
Totale Rettifiche di Valore				
E) PROVENTI E ONERI STRAORDINARI				
20) Proventi, con separata indicaz. delle plusvalenze da alienazioni i cui ricavi non sono iscrivibili al n.4				
21) Oneri straordinari, con separata indicazione delle minusvalenze da alienazioni i cui effetti contabili non sono iscrivibili al n.14	0,00		46.325,00	
22) Sopravvenienze attive ed insussistenze del passivo derivanti dalla gestione dei residui	17.370,78		99.232,68	
23) Sopravvenienze passive ed insussistenze dell'attivo derivanti dalla gestione dei residui				
Totale delle Partite Straordinarie		17.370,78		52.907,68
RISULTATO PRIMA DELLE IMPOSTE (A-B±C±D±E)		- 439.468,84		428.305,84
Imposte dell'esercizio	- 204.911,88			
Avanzo Economico		- 644.380,72		428.305,84

**AGENZIA NAZIONALE PER LA SICUREZZA DEL VOLO
RENDICONTO GENERALE E.F. 2007**

QUADRO DI RICLASSIFICAZIONE DEI RISULTATI ECONOMICI

	ANNO 2007	ANNO 2006	Differenze
A. RICAVI	3.228.488,05	3.844.957,23	- 616.469,18
Variazioni di rimanenze di prodotti in lavorazione Lavorazioni in corso su ordinazione			
B. VALORE DELLA PRODUZIONE TIPICA	3.228.488,05	3.844.957,23	- 616.469,18
Consumi di materie prime e servizi esterni	616.920,57	646.844,74	- 29.924,17
C. VALORE AGGIUNTO	2.611.567,48	3.198.112,49	- 586.545,01
Costo degli organi	310.984,83	291.133,23	19.851,60
Costo del lavoro	1.874.346,38	1.667.379,75	206.966,63
D. MARGINE OPERATIVO LORDO	426.236,27	1.239.599,51	- 813.363,24
Ammortamenti e altre svalutazioni delle immobilizzazioni	- 323.006,29	337.799,02	- 660.805,31
Stanziamenti a Fondi Rischi e Oneri e spese future	-	31.650,00	- 31.650,00
Saldo proventi e oneri diversi	276.348,53	197.998,99	78.349,54
E. RISULTATO OPERATIVO	- 173.118,55	672.151,50	- 199.257,47
Proventi e Oneri finanziari Rettifiche di valore di attività Finanziarie	- 283.721,07	- 296.753,34	13.032,27
RISULTATI PRIMA DEI COMPONENTI STRAORDINARI E DELLE			
F. IMPOSTE	- 456.839,62	375.398,16	- 186.225,20
Proventi e oneri straordinari	17.370,78	52.907,68	- 35.536,90
G. RISULTATO PRIMA DELLE IMPOSTE	- 439.468,84	428.305,84	- 221.762,10
Imposte e tasse	- 204.911,88		
AVANZO ECONOMICO	- 644.380,72	428.305,84	- 221.762,10

**AGENZIA NAZIONALE PER LA SICUREZZA DEL VOLO
RENDICONTO GENERALE 2007- STATO PATRIMONIALE**

ATTIVITA'

Descrizione	ANNO 2006		ANNO 2007	
	Parziali	Totali	Parziali	Totali
A) CREDITI VERSO LO STATO ED ALTRI ENTI PUBBL. PER LA PART. AL PATRIMONIO INIZIALE		0,00		0,00
B) IMMOBILIZZAZIONI				
I) IMMOBILIZZAZIONI IMMATERIALI		0,00		0,00
II) IMMOBILIZZAZIONI MATERIALI				
1- Terreni e fabbricati	8.752.184,51		8.576.855,29	
2- Diritti reali	0,00		0,00	
3- Impianti, macchinari e attrezzature	627.728,15		624.133,44	
4- Biblioteca	10.938,80		11.696,24	
5- Mobili e macchine d'ufficio	347.494,03		296.474,92	
6- Attrezzature informatiche	97.432,94		39.972,87	
TOTALE (II)		9.835.778,43		9.549.132,76
III) IMMOBILIZZAZIONI FINANZIARIE		0,00		0,00
TOTALE IMMOBILIZZAZIONI		9.835.778,43		9.549.132,76
C) ATTIVO CIRCOLANTE				
I) RIMANENZE				
1- materie di consumo	45.724,70		38.065,55	
2- prestazioni da ricevere	22.100,00		48.577,12	
3- rimanenze diverse	0,00		0,00	
TOTALE (I)		67.824,70		86.642,67
II) CREDITI CON SEPARATA INDIC., PER CIASCUNA VOCE, DEGLI IMPORTI ESIGIBILI OLTRE L'ES. SUCCESSIVO				
1- verso utenti, clienti, ecc.				
2- verso iscritti, soci e terzi	0,00		0,00	
3- crediti verso la cassa economica	199,95		200,81	
4- crediti vari	0,00		0,00	
TOTALE (II)		199,95		200,81
III) ATTIVITA' FINANZIARIE CHE NON COSTITUISCONO IMMOBILIZZAZIONI		0,00		0,00
IV) DISPONIBILITA' LIQUIDE				
1- depositi bancari e postali	10.591.843,23		10.019.314,04	
2- assegni	0,00		0,00	
3- denaro e valori in cassa	0,00		0,00	
TOTALE (IV)		10.591.843,23		10.019.314,04
TOTALE ATTIVO CIRCOLANTE = (I+II+III+IV)		10.659.867,88		10.106.157,52
D) RATEI E RISCONTI		0,00		0,00
TOTALE ATTIVITA' (A+B+C+ D)		20.495.646,31		19.655.290,28
E) CONTI D'ORDINE				
1- Trattenute e ritenute varie	64.500,00		64.500,00	
2- Garanzie prestate da terzi	559.207,73		604.085,08	
TOTALE CONTI D'ORDINE		623.707,73		668.585,08

AGENZIA NAZIONALE PER LA SICUREZZA DEL VOLO
RENDICONTO GENERALE 2007- STATO PATRIMONIALE

PASSIVITA'

Descrizione	ANNO 2006		ANNO 2007	
	Parziali	Totali	Parziali	Totali
A) PATRIMONIO NETTO				
1 - Fondo di dotazione				
2 - Riserve obbligatorie e derivanti da leggi	25.610,00			
3 - Riserve di rivalutazione				
4 - Contributi a fondo perduto				
5 - Altre riserve	31.650,00			
6 - Avanzo economico portato a nuovo	14.349.800,18		14.189.974,89	
7 - Avanzo economico dell'esercizio	428.305,84			
TOTALE PATRIMONIO NETTO (A)		14.835.366,02		14.190.985,30
B) CONTRIBUTI IN CONTO CAPITALE		0,00		0,00
C) FONDI PER SPESE FUTURE		0,00		0,00
D) TRATTAMENTO DI FINE RAPPORTO DI LAVORO SUBORDINATO		43.074,71		57.290,04
E) DEBITI CON SEPARATA INDIC., PER CIASCUNA VOCE, DEGLI IMPORTI ESIGIBILI OLTRE L'ES. SUCCESSIVO				
I - DEBITI BANCARI E FINANZIARI				
1 - obbligazioni				
2 - verso le banche				
3 - verso altri finanziatori				
II - RESIDUI PASSIVI				
1- scoperti di conto corrente				
2- debiti verso lo Stato ed altri Enti pubblici	120.108,93		120.108,93	
3 - debiti verso personale e organi	45.620,24		51.646,19	
3- debiti verso fornitori per prestazioni ricevute	166.676,28		147.063,00	
4- debiti tributari	14.940,69		13.822,83	
5- mutui ed anticipazioni passive	5.211.984,78		4.980.725,57	
6- altri debiti diversi	35.774,66		45.071,30	
8- debiti per prestazioni da ricevere	22.100,00		48.577,12	
TOTALE DEBITI (D)		5.617.205,58		5.407.014,94
E) RATEI E RISCONTI				
TOTALE PASSIVITA' (A+B+C+D+E)		20.495.646,31		19.655.290,28
D) CONTI D'ORDINE				
1- CASSA ECONOMALE	64.500,00		64.500,00	
2- TRATTENUTE E RITENUTE VARIE	559.207,73		604.085,08	
TOTALE CONTI D'ORDINE		623.707,73		668.585,08

AGENZIA NAZIONALE PER LA SICUREZZA DEL VOLO
 RENDICONTO GENERALE E.F. 2007 - *rendiconto finanziario*

ALLEGATO 1**PROSPETTO DIMOSTRATIVO DELL'AVANZO DI AMMINISTRAZIONE AL 31/12/2007**

Fondo di cassa all'inizio dell'esercizio		10.591.843,23
Riscossioni:		
in c/competenza	3.897.973,70	
in c/residui	199,95	
Totale riscossioni	<u>3.898.173,65</u>	3.898.173,65
Pagamenti:		
in c/competenza	4.110.532,14	
in c/residui	360.170,70	
Totale pagamenti:	<u>4.470.702,84</u>	4.470.702,84
Fondo di cassa alla fine dell'esercizio		10.019.314,04
Residui attivi		
esercizi precedenti	0,00	
dell'esercizio	200,81	
Totale residui attivi	<u>200,81</u>	200,81
Residui passivi		
esercizi precedenti	27.879,33	
dell'esercizio	398.610,05	
Totale residui passivi	<u>426.289,38</u>	426.289,38
Avanzo di amministrazione al 31/12/2007		<u>9.593.225,47</u>

Del predetto avanzo restano accantonate con vincolo di destinazione le seguenti somme:

Decurtazione 10% compenso agli Organi (art.1, c.59 L.23.12.05, n.266)	63.300,00
Trattamento di fine rapporto al 31/12/2007	57.358,84
Fondo rischi ed oneri	30.000,00
Fondo per i rinnovi contrattuali	8.332,73
Fondo per ripristino investimenti al 31/12/2007	1.866.336,63
totale a destinazione vincolata	2.025.328,20
parte disponibile	7.567.897,27
Avanzo di amministrazione al 31/12/2007	9.593.225,47

AGENZIA NAZIONALE PER LA SICUREZZA DEL VOLO
RENDICONTO GENERALE E.F. 2007

ALLEGATO 2

ELENCO RESIDUI ATTIVI AL 1° GENNAIO 2007 - MOVIMENTI INTERVENUTI ANNO 2007

Capitolo	Esercizio di provenienza	DEBITORE	CAUSALE	IMPORTO	RISCOSSIONE	DISIMPEGNO IN C/RESIDUI	CONSISTENZA AL 31/12/2007
401	2006	Cassa Economale	interessi attivi conto corrente cassa economale 4° trimestre 2006	199,95	199,95	0,00	0,00
			TOTALE	199,95	199,95	0,00	0,00

ALLEGATO 3

AGENZIA NAZIONALE PER LA SICUREZZA DEL VOLO

RENDICONTO GENERALE E.F. 2007

RESIDUI PASSIVI DEGLI ESERCIZI PRECEDENTI

ELENCO RESIDUI PASSIVI AL 1 GENNAIO 2007 - MOVIMENTI INTERVENUTI

Capitolo	Esercizio di prov.za	CREDITORE	CAUSALE	IMPORTO	PAGAMENTO	DISIMPEGNO IN C/RESIDUI	CONSISTENZA AL 31/12/2007
103	2006	Min. Economia Amm. gen. del personale	Compenso Collegio revisori dei conti settembre-dicembre 2006	4.570,66	4.570,66		0,00
104	2006	Organi dell' Agenzia	Gettoni di presenza agosto-dicembre 2006	2.021,88	2.021,88		0,00
105	2006	INAIL	Contributi INAIL a carico ANSV su compensi Presidente relativi anno 2006	461,07	461,07		0,00
106	2006	INPS	Contributi INPS a carico Ansv su arretrati compensi Organi 2006	750,17	750,17		0,00
			Rimborsi spese varie	1.347,10	1.347,10		0,00
				9.150,88	9.150,88	0,00	0,00
202	2005	Personale ANSV	Straordinario personale sett.-dic. 2006	10.049,47	10.049,47		0,00
			Ritenute inps a carico Agenzia su compensi dicembre 2006	9.511,41	9.511,41		0,00
203	2006	INPDAP	Ritenute inpdap parte Tesoro a carico agenzia dicembre 2006	28.147,89	28.147,89		0,00
			Ritenute inpdap parte Op. Previdenza a carico agenzia dic.2006	3.892,79	3.892,79		0,00
			Inail c/Agenzia su liquidazioni anno 2006	6.076,92	6.076,92		0,00
204	2006	Gemeaz Cusin S.r.l.	Spesa per buoni pasto al personale	9.182,19	9.182,19		0,00
209 già	2005	CEIDA	Corsi di formazione diversi per il personale	1.020,00	1.020,00		0,00
419	2006	CEIDA	Corsi di formazione diversi per il personale	6.300,00	3.890,00		2.410,00
				74.180,67	71.770,67	0,00	2.410,00
			abbonamento quinquennale banca dati quota parte 2004	290,86			290,86
401	2006	D.E.A. S.p.a.	abbonamento riviste estere ICAO JOURNAL e Flight International	211,85	211,85		0,00
			abbonamento Gazzetta Ufficiale - Guida al Diritto - Consiglio di Stato	163,80	260,50	163,80	0,00
			fornitura quotidiani dicembre	309,80	236,64	49,30	0,00
402	2006	Edicola Odorsio - Pizzolo	acquisto materiale informatico di consumo	236,64	236,64		0,00
			acquisto materiale di consumo per stampanti	8.342,69	8.342,69		0,00
405	2006	Euro Global Service s.c.a.r.l.	Servizio di pulizia canone dicembre 2006	4.800,00	4.800,00		0,00
406	2006	Pirelli Spa	Servizi di manutenzione "Global Service" quota parte 2006	38.866,90	38.866,90		0,00
			Servizio di manutenzione esitonti quota 9/6-31/12/2006	158,40		158,40	0,00
			software contabilità	32.400,00	32.400,00		0,00
408	2006	9Net s.r.l.	abbonamento annuale gestione spazio Web	855,60	855,60		0,00
			Rinnovo licenze antivirus NOD32	2.208,00	2.208,00		0,00
409	2006	Flightscape Incorporated	Assistenza software	15.000,00	14.467,59	532,41	0,00
			spese per vigilanza sede novembre - dicembre 2006	35.643,48	35.643,48		0,00
410	2006	WIND SPA	abbonamento per connessione ad internet - quota 2006- sistema UMTS	600,00	487,00	113,00	0,00
			Abb. nto servizi GPRSmob@il per connessione ad internet pc portatili quota lug-dic. 06	423,95	144,00	279,95	0,00
			Abb. nto connessione ad internet da pc quota parte 2006	944,00	276,00	668,00	0,00
415	2006	Telecom Italia spa	Connessione ad internet da pc fissi periodo lug-dic 2006	7.200,00	7.200,00		0,00
			Fornitura servizio stampa rapporti e relazioni d'inchiesta 2006	11.641,76	11.641,76		0,00
			stampa carta intestata, buste e biglietti da visita	300,00	252,00	48,00	0,00
416	2006	Laboratorio chimico AAMM di Pratica di Mare	Effettuazione analisi chimiche	908,00	908,00		0,00
420	2006	S.c.a.r.l. "Futura"	Servizio di autonoleggio con conducente	4.198,12	509,30	3.688,82	0,00
			canone noleggio auto di servizio	933,47	672,86		260,61
			Noleggio fullservice fotocopiatori Xerox	1.096,56	1.096,56		0,00
423	2006	Dott.ssa Patrizia Barzelli	Accertamenti sanitari previsti dal D.L.vo n.62/94	7.000,00	596,00	6.404,00	0,00

ALLEGATO 3
AGENZIA NAZIONALE PER LA SICUREZZA DEL VOLO
RENDICONTO GENERALE E.F.2007
RESIDUI PASSIVI DEGLI ESERCIZI PRECEDENTI

Capitolo	Esercizio di prov.za	CREDITORE	CAUSALE	IMPORTO	PAGAMENTO	DISIMPEGNO IN C/RESIDUI	CONSISTENZA AL 31/12/2007
424	2006	Arth. Angilletucci	Applicazione D.Lgs 626/94	1.958,40		1.958,40	0,00
	2005	GPM service sas	Servizio gestione paghe e contributi	4.500,00	1.531,32	2.968,68	0,00
701	2006	Regione Lazio	IRAP su compensi dicembre 2006	161.192,28	163.608,05	17.032,76	5.714,77
				14.940,69	14.940,69	0,00	0,00
901	2001	Avv. Manzi	delega legale ricorso T.A.R. Sig.ra Laudato	10.557,42		0,00	0,00
	2002	Avv. Confessore	Delega legale ricorso al Tribunale di Roma Com. Pica	208,00		208,00	0,00
	2003	Avvocatura dello Stato	spesa presunta patrocinio nel ricorso T.A.R. Sig. Coltroni	1.000,00			0,00
	2003	Avvocato Confessore	Delega legale ricorso T.A.R. Sig. Falcone	820,00			0,00
	2006	Avvocatura dello Stato	Delega legale ricorso Adidis	10.000,00	9.180,00		820,00
	2006	Avvocatura dello Stato	Rappresentanza in giudizio contro la Cassa DD.PP.	1.000,00			0,00
			Rappresentanza in giudizio contenzioso dipendente Marzi	1.000,00			0,00
				24.585,42	9.180,00	208,00	1.000,00
1002			(Totale per la parte corrente)	304.049,84	268.650,29	17.240,76	18.158,89
1003	2006	Società Pirelli	Manutenzione straordinaria impianto reti	1.005,83			0,00
	2006	Società Pirelli	Manutenzione straordinaria impianto condizionamento d'aria	656,99			0,00
1004	2006	Snap Phone srl	fornitura di n. 5 telefoni satellitari	1.620,00			0,00
	2006	Ditta Computer Shop	acquisto di n. 5 stampanti Epson b/n	780,00			0,00
1006	2006	Roma 1 EDP	acquisto personal computer da tavolo	10.944,00		130,02	0,00
	2006	Roma 1 EDP	acquisto computer da tavolo	5.376,00			0,00
1007	2005	Ditta Pirelli Spa	installazione impianto per commutazione linea elettrica/linea emergenza	5.000,00			0,00
				25.382,82	20.252,80	130,02	5.000,00
1501		ERARIO DELLO STATO	(Totale per la parte capitale)	25.382,82	20.252,80	130,02	5.000,00
1502	2006	Regione Lazio	ritenute Irpef dicembre 2006	49.914,87			0,00
	2006	INPS	Add.le regionale dicembre 2006	520,33	520,33		0,00
1503	2006	INPDAP	Versamento ritenute INPS dicembre 2006	5.159,42	5.159,42		0,00
	2006	INAIL	Versamento ritenute Inpdap trattentive a dicembre 2006	14.281,52	14.281,52		0,00
1505	2006	OO.SS.	Ritenute Inail trattentive nel 2006	237,03			0,00
	2003	Global Service	Trattenute su stipendi dicembre 2006 per cessazione del quinto e piccolo prestito - mutui pluriennali	899,56	899,56		0,00
			Trattenute sindacali su stipendi dicembre 2006	254,88	254,88		0,00
			Assegno deposito cauzionale	4.520,44			4.520,44
			(Totale per le partite di giro)	75.788,05	71.267,61	0,00	4.520,44
			TOTALE	405.220,81	360.170,70	17.370,78	27.679,33

AGENZIA NAZIONALE PER LA SICUREZZA DEL VOLO
RENDICONTO GENERALE E.F. 2007**Allegato 4**

ELENCO RESIDUI ATTIVI AL 31 DICEMBRE 2007

Capitolo	Esercizio di provenienza	DEBITORE	CAUSALE	IMPORTO
401	2007	Cassa Economale	interessi attivi conto corrente cassa economale 4° trimestre 2007	200,81
			TOTALE	200,81

AGENZIA NAZIONALE PER LA SICUREZZA DEL VOLO
RENDICONTO GENERALE E.F. 2007

ALLEGATO 5

ELENCO DEI RESIDUI PASSIVI PROVENIENTI DALLA GESTIONE 2007

Capitolo	Esercizio di provenienza	CREDITORE	CAUSALE	IMPORTO
101	2007	Organi dell'Agenzia	Compenso componente Collegio-dicembre 2007	968,27
102	2007	Segretario Generale	Compenso dicembre 2007	6.197,48
103	2007	Min. Economia e Finanze amm. gen. del personale	Compenso Collegio revisori dei conti ottobre-dicembre 2007	6.855,99
104	2007	Organi dell' Agenzia	Gettoni di presenza 15 settembre-dicembre 2007	2.781,00
105	2007	INAIL	Ritenute INAIL a carico ANSV su compensi Organi anno 2007	406,85
	2007	INPS	Ritenute inps a carico ANSV su compensi Organi dicembre 2007	950,21
106	2007	Organi dell'Agenzia	rimborsi spese varie	0,00
				18.159,80
202	2007	Personale ANSV	Compenso per lavoro straordinario personale set-dic. 2007	12.476,11
203	2007	INPS	Ritenute inps a carico Agenzia su compensi dic. 2007	9.055,23
	2007	INPDAP	Ritenute inpdap parte Tesoro a carico agenzia dic. 2007	27.554,69
	2007	INPDAP	Ritenute inpdap parte op. Prev. a carico agenzia dic.2007	4.427,76
	2007	INAIL	Inail c/Agenzia su liquidazioni anno 2007	7.261,22
204	2007	Gemeaz Cusin S.r.l.	spese per buoni pasto al personale	7.212,69
209 già 419	2007	PC ACADEMY	Corsi di formazione diversi per il personale	800,00
				68.787,70
401	2007	D.E.A. S.p.a.	abbonamento riviste estere ICAO JOURNAL e Flight International	500,02
	2007	I.P.Z.S.	abbonamento Gazzetta Ufficiale - Guida al Diritto - Consiglio di Stato	163,80
	2007	Edicola Odorisio - Pizzolo	fornitura quotidiani dicembre	241,85
402	2007	Ditta Arena S.r.l.	acquisto materiale informatico di consumo	214,20
403	2007	Tipografia Monti s.r.l.	materiale di consumo	180,00
405	2007	Euro Global Service s.c.a.r.l.	Servizio di pulizia canone dicembre 2007	4.800,00
406	2007	Pirelli Spa	Servizi di manutenzione "Global Service" quota parte 2007	29.120,48
	2007	Molajoni Spa	Servizio di manutenzione estintori quota 9/8-31/12/2007	108,00
	2007	Pirelli Spa	intervento adattamento dell'area laboratori	2.263,16
	2007	Pirelli Spa	manutenzione impianti condiz. e sost 3 fan-coil	920,28
	2007	Pirelli Spa	manutenzione impianti condiz. e sost 4 fan-coil	1.227,05
408	2007	9Net s.r.l.	abbonamento annuale gestione spazio Web	855,60
409	2007	Istituto di vigilanza "Città di Roma"	spese per vigilanza sede dicembre 2007	14.297,45
410	2007	WIND SPA	Abb. nto servizi GPRSmob@il per connessione ad internet pc portatili quota lug-dic 07	249,60
	2007	Vodafone s.pa.	Abb. nto connessione ad internet da pc quota parte 2007	1.316,00
	2007	Telecom Italia spa	Connessione ad internet da pc fissi periodo anno 2007	1.292,85
412	2007	Sig.ra Tirelli Enza	collaborazione esterna temporanea	152,50
	2007	Sig.ra Gentili Daniela	collaborazione esterna temporanea	152,50
413	2007	Commissione esaminatrice	concorso n.6 investigatori	4.500,00
415	2007	Tipografia Monti s.r.l.	Fornitura servizio stampa rapporti e relazioni d'inchiesta 2007	13.862,21
	2007	Tipografia Monti s.r.l.	stampa carta intestata, buste e biglietti da visita	363,00
	2007	Tipografia Monti s.r.l.	servizio stampa inchiesta Tuninter	25.000,00
416	2007	Laboratorio chimico AAMM di Pratica di Mare	Spesa per analisi chimiche incidente del 25/8/07	1.200,00
	2007	Laboratorio chimico AAMM di Pratica di Mare	Spesa per analisi chimiche incidente del 5/8/07	480,00
418	2007	CIBRAS S.r.l.	polizza infortuni dipendenti in missione	62,24

AGENZIA NAZIONALE PER LA SICUREZZA DEL VOLO
RENDICONTO GENERALE E.F. 2007

ALLEGATO 5

Capitolo	Esercizio di provenienza	CREDITORE	CAUSALE	IMPORTO
420	2007	Lease Plan Italia	canone noleggio auto di servizio	552,88
	2007	XEROX Noleggi Spa	Noleggio fullservice fotocopiatori Xerox	1.096,56
	2007	S.c.a.r.l. SAR	Noleggio autovettura con conducente	272,00
423	2007	Dott.ssa Patrizia Barzellotti	Accertamenti sanitari previsti dal D.L.vo n 626/94	4.114,00
	2007	Arch. Angelucci	Applicazione D.Lgs 626/94	6.732,00
	2007	Soc. Sir Safety System S.p.a.	Adempimenti D.Lgs. 626/94 per investigatori	4.566,05
424	2007	GPM service sas	Servizio gestione paghe e contributi	9.701,77
				130.558,05
701	2007	Regione Lazio	IRAP su compensi dicembre 2007	13.822,83
				13.822,83
901	2007	Avv. Claudio Berliri	Difesa Agenzia c/ Gerit (rit. pag. IRPEF 2002)	5.820,00
	2007	Avvocatura dello Stato	Difesa Agenzia c/ Gerit (TA.RI. 2002)	29.168,46
	2007	Avvocatura dello Stato	Rappresentanza in giudizio contenzioso D'Ambrosio (escl. Conc. Investigatori)	1.000,00
	2007	Avvocatura dello Stato	Rappresentanza in giudizio contenzioso ex dipendente Zini	1.000,00
				36.988,46
			<i>(Totale per la parte corrente)</i>	268.316,84
1006	2007	soc. Leica Microsystems SpA	acquisto videoendoscopio portatile mod. Leica MP500	26.477,12
	2007	Leica Microsystems SpA	acquisto di stereomicroscopio mod. Leica M205 C	33.689,52
				60.166,64
			<i>(Totale per la parte capitale)</i>	60.166,64
1501	2007	ERARIO DELLO STATO	ritenute Irpef dicembre 2007	47.890,08
1502	2007	INPS	Versamento ritenute INPS dicembre 2007	5.243,56
	2007	INPDAP	Versamento ritenute Inpdap trattenute a dicembre 2007	15.515,11
	2007	INAIL	Ritenute Inail trattenute nel 2007	200,52
1503	2007	INPDAP - gestione ex enpas - mutui pluriennali	Trattenute su stipendi dicembre 2007 per cessione del quinto e piccolo prestito	1.064,92
	2007	OO.SS.	Trattenute sindacali su stipendi dicembre 2007	212,38
			<i>(Totale partite di giro)</i>	70.126,57
			TOTALE GENERALE	398.610,05

AGENZIA NAZIONALE PER LA SICUREZZA DEL VOLO
RENDICONTO GENERALE E.F. 2007

ALLEGATO 6

Prospetto riepilogativo degli oneri sostenuti per il personale e per gli Organi nell'esercizio finanziario 2007

	personale a tempo indeterminato		personale a tempo determinato		n° unità in servizio 31.12.07
	livelli	a/p 2007	livelli	a/p 2007	
tecnici investigatori	C5	4	C4 C3	1,75 0	2
area amministrativa	C5	1			
	C3	12			
	C2	0			
	C1	1			
	B1	0,75			
	A2	1			
	A1	0			
		19,75		1,75	2

personale in servizio al 31/12/2007
totale: 22 unità

oneri sostenuti per il personale

tipologia onere sostenuto	totale lordo		netto corrisposto	oneri cidipendente *				Oneri a carico ANSV *				
	liquidato al 31.12.07	da liquidare		Irpef	Inpdap	Inps	ritenute sindacali	rit. piccolo prestito	Inpdap	Inps	Inail	Irap
stipendi *	1.273.974,96	-	781.205,78	341.479,00	104.106,31	32.165,78	2.569,77	12.448,32	268.579,22	75.962,50	6.732,58	109.462,17
reperibilità	971,60	-	614,92	192,42	25,21	139,05			67,17	347,52	13,02	156,56
straordinario	19.194,83	12.476,11	12.555,01	4.799,54	1.215,23	535,05			4.875,97	2.043,35	132,98	2.483,15
buoni pasto (costo Ansv **)	30.287,31	7.212,69										
premio prod. e indenn. di risultato	68.108,51	-	44.452,07	17.411,72	4.797,19	1.447,53			12.687,70	3.578,63	351,26	5.795,26
spese missioni	66.538,88		66.333,41	145,88	53,80	5,79			142,30	14,31	44,40	55,34

* in conto stipendi sono comprese anche le indennità ex art.55 e 65 del CCNL

** la quota da liquidare è da intendersi come impegno di massima - la quota buono pasto non esente è tassata in conto stipendi

AGENZIA NAZIONALE PER LA SICUREZZA DEL VOLO
RENDICONTO GENERALE E.F. 2007

ALLEGATO 6

oneri sostenuti per gli organi dell'Agenzia

tipologia onere sostenuto	totale lordo		netto corrisposto	oneri c/percettore			Oneri a carico ANSV		
	liquidato al 31.12.07	da liquidare		Irpef	Inps	Inail	Inps	Inail	Irap
compenso Presidente	83.666,04	-	51.945,43	27.204,61	4.459,32	56,68	8.926,92	113,36	7.106,83
compenso membri del Collegio	33.889,45	968,27	24.494,15	7.455,64	1.853,57	86,09	3.712,39	178,15	2.949,70
compenso Segretario generale	68.172,28	6.197,48	40.126,29	24.361,12	3.633,30	51,57	7.273,42	103,04	5.790,29
compenso Coll. Revisori dei conti*	20.567,97	6.855,99	20.567,97						1.748,25
gettoni di presenza riunioni	5.724,25	2.781,00	3.721,42	1.692,53	305,22	5,08	610,97	10,13	486,14
rimborso spese organi	60.936,83	-	60.596,10	301,19	39,45	0,09	78,96	0,19	62,89

* compenso interamente versato al Ministero dell'economia

ALLEGATO 7

AGENZIA NAZIONALE PER LA SICUREZZA DEL VOLO
RENDICONTO GENERALE E.F. 2007

MATERIALE ACQUISTATO NEGLI ANNI PRECEDENTI AL 2007

ANNO	CAPITOLO	GIACENZA al 1/1/07	RIMANENZA al 31/12/07	DIFFERENZA
2001	403	5.378,32	5.271,53	106,79
2002	403	8.243,40	3.926,75	4.316,65
2003	403	1.025,68	855,41	170,27
2003	402	1.298,54	1.077,18	221,36
2004	403	1.100,17	956,38	143,79
2004	402	3.030,85	1.809,83	1.221,02
2005	403	3.988,25	3.072,16	916,09
2005	402	2.143,64	1.187,58	956,06
2006	403	7.559,17	6.784,10	775,07
2006	402	11.956,68	8.283,21	3.673,47
		45.724,70	33.224,13	12.500,57

MATERIALE ACQUISTATO NEL 2007

ANNO	CAPITOLO	mat. acquistato	RIMANENZA al 31/12/07	DIFFERENZA
2007	403	5.771,46	4.120,52	1.650,94
2007	402	2.426,46	720,90	1.705,56
		8.197,92	4.841,42	3.356,50

VARIAZIONE RIMANENZE (RICAVO) 2007

2006	AL 31/12/06	45.724,70	al 31/12/2007	38.065,55	DIFF. del residuo
					7.659,15

ALLEGATO 7

AGENZIA NAZIONALE PER LA SICUREZZA DEL VOLO

AMMORTAMENTO DEFINITIVO 2007

MATERIALE ACQUISTATO NELL'ANNO 2000										
AMMORTAMENTO ANNO 2006: VALORI ESPRESSI IN EURO										
Cap. spesa	MATERIALE	quantità	anno 2001	anno 2002	anno 2003	anno 2004	anno 2005	anno 2006	anno 2007	ammortamento complessivo
83/2000	attrezzature per ufficio	4	253,81	244,52	225,10	166,88	166,88	166,88	79,95	1.304,02
83/2000	beni informatici	5	8.450,01	7.620,96	7.620,96	7.620,96	7.620,96	7.620,96	79,95	31.312,89
			8.703,82	7.865,48	7.846,06	7.787,84	166,88	166,88	79,95	32.616,91

MATERIALE ACQUISTATO NELL'ANNO 2001										
AMMORTAMENTO ANNO 2006: VALORI ESPRESSI IN EURO										
Cap. spesa	MATERIALE	quantità	anno 2001	anno 2002	anno 2003	anno 2004	anno 2005	anno 2006	anno 2007	ammortamento complessivo
83/2001	attrezzature per ufficio	13	non effettuato	4.883,56	4.883,56	4.883,56	4.883,56	4.883,56	4.851,03	29.268,83
83/2001	beni informatici	26	non effettuato	8.056,72	8.056,72	8.056,72	8.056,72	8.056,72	FINE	32.226,88
83/2001	beni mobili	arredi vari	non effettuato	37.184,90	37.184,90	37.184,90	37.184,90	37.184,90	37.184,90	223.109,40
81/2001	beni immobili	1	non effettuato	193.598,25	193.598,25	193.598,25	193.598,25	193.598,25	175.043,69	1.116.586,24
85/2001	materiale bibliografico	libri	non effettuato	120,72	120,72	120,72	120,72	120,72	120,72	724,32
				243.844,15	243.844,15	243.844,15	232.438,12	220.744,76	217.200,34	1.401.915,67

interrompere l'ammortamento dei beni informatici a partire dal 2006.

MATERIALE ACQUISTATO NELL'ANNO 2002

AMMORTAMENTO ANNO 2006: VALORI ESPRESSI IN EURO										
Cap. spesa	MATERIALE	quantità	anno 2001	anno 2002	anno 2003	anno 2004	anno 2005	anno 2006	anno 2007	ammortamento complessivo
1003/2002	attrezzature per ufficio	33	non effettuato	non effettuato	1.197,69	1.197,69	1.197,69	1.197,69	1.197,69	5.988,45
1003/2002	attrezzature tecniche	10	non effettuato	non effettuato	34,20	34,20	34,20	34,20	34,20	171,00
1003/2002	beni informatici	62	non effettuato	non effettuato	18.423,54	18.423,54	17.559,29	17.559,29	FINE	71.965,66
1003/2002	beni mobili	arredi vari	non effettuato	non effettuato	2.405,26	2.405,26	2.405,26	2.405,26	2.405,26	12.026,30
1006/2002	materiale bibliografico	libri	non effettuato	non effettuato	46,12	46,12	46,12	46,12	46,12	230,60
					22.106,81	22.106,81	21.242,56	21.242,56	3.683,27	90.382,01

interrompere l'ammortamento dei beni informatici a partire dal 2007.

MATERIALE ACQUISTATO NELL'ANNO 2003

AMMORTAMENTO ANNO 2006: VALORI ESPRESSI IN EURO										
Cap. spesa	MATERIALE	quantità	anno 2001	anno 2002	anno 2003	anno 2004	anno 2005	anno 2006	anno 2007	ammortamento complessivo
1003/2003	attrezzature per ufficio	35	non effettuato	non effettuato	non effettuato	353,28	323,04	323,04	183,37	1.182,72
1004/2003	beni informatici	44	non effettuato	non effettuato	non effettuato	32.061,07	31.974,06	31.974,06	31.974,06	127.983,26
1003/2003	beni mobili	arredi vari	non effettuato	non effettuato	non effettuato	1.041,02	1.041,02	1.041,02	1.041,02	4.164,08
1006/2003	attrezzature tecniche	18	non effettuato	non effettuato	non effettuato	33.957,20	33.957,95	33.957,95	33.957,95	135.849,05
1005/2003	materiale bibliografico	libri	non effettuato	non effettuato	non effettuato	72,02	72,02	72,02	72,02	288,08
						67.502,59	67.368,09	67.368,09	67.228,42	269.467,19

interrompere l'ammortamento dei beni informatici a partire dal 2008.

ALLEGATO 7

MATERIALE ACQUISTATO NELL'ANNO 2004

AMMORTAMENTO ANNO 2006: VALORI ESPRESSI IN EURO

Cap. spesa	MATERIALE	quantità	anno 2001	anno 2002	anno 2003	anno 2004	anno 2005	anno 2006	anno 2007	ammortamento complessivo
1003/2004	attrezzature per ufficio	24	non effettuato	non effettuato	non effettuato	non effettuato	998,65	998,65	998,65	2.983,95
1004/2004	beni informatici	54	non effettuato	non effettuato	non effettuato	non effettuato	12.569,00	12.569,00	12.569,00	37.707,00
1006/2004	attrezzature tecniche	17	non effettuato	non effettuato	non effettuato	non effettuato	2.593,98	2.593,98	2.593,98	7.781,94
1007/2004	beni immobili		non effettuato	non effettuato	non effettuato	non effettuato	209,86	209,86	209,86	629,58
							16.371,49	16.371,49	16.359,49	49.102,47

interrompere l'ammortamento dei beni informatici a partire dal 2009.

MATERIALE ACQUISTATO NELL'ANNO 2005

AMMORTAMENTO ANNO 2006: VALORI ESPRESSI IN EURO

Cap. spesa	MATERIALE	quantità	anno 2001	anno 2002	anno 2003	anno 2004	anno 2005	anno 2006	anno 2007	ammortamento complessivo
1002/2006	beni immobili		non effettuato	non effettuato	non effettuato	non effettuato	non effettuato	11,40	11,40	22,80
1003/2005	attrezzature per ufficio	1	non effettuato	non effettuato	non effettuato	non effettuato	non effettuato	108,56	108,56	217,12
1006/2005	attrezzature tecniche	4	non effettuato	non effettuato	non effettuato	non effettuato	non effettuato	958,80	775,20	1.734,00
1003/2005	beni mobili	arredi vari	non effettuato	non effettuato	non effettuato	non effettuato	non effettuato	1.721,16	1.721,16	3.442,32
								2.799,92	2.616,32	5.416,24

interrompere l'ammortamento dei beni informatici a partire dal 2010.

MATERIALE ACQUISTATO NELL'ANNO 2006

AMMORTAMENTO ANNO 2006: VALORI ESPRESSI IN EURO

Cap. spesa	MATERIALE	quantità	anno 2001	anno 2002	anno 2003	anno 2004	anno 2005	anno 2006	anno 2007	ammortamento complessivo
1002/2006	beni immobili		non effettuato	non effettuato	non effettuato	non effettuato	non effettuato	12,27	45,53	57,80
1007/2006	beni immobili		non effettuato	non effettuato	non effettuato	non effettuato	non effettuato	18,74	18,74	37,48
1003/2006	attrezzature per ufficio	6	non effettuato	non effettuato	non effettuato	non effettuato	non effettuato	58,17	453,17	521,34
1004/2006	beni informatici	23	non effettuato	non effettuato	non effettuato	non effettuato	non effettuato	1.419,00	7.609,11	9.028,11
1006/2006	beni informatici	8	non effettuato	non effettuato	non effettuato	non effettuato	non effettuato	0,00	2.760,60	2.760,60
1003/2006	beni mobili	arredi vari	non effettuato	non effettuato	non effettuato	non effettuato	non effettuato	89,46	520,35	609,81
								1.597,64	11.417,50	13.015,14

interrompere l'ammortamento dei beni informatici a partire dal 2010.

MATERIALE ACQUISTATO NELL'ANNO 2007

AMMORTAMENTO ANNO 2006: VALORI ESPRESSI IN EURO

Cap. spesa	MATERIALE	quantità	anno 2001	anno 2002	anno 2003	anno 2004	anno 2005	anno 2006	anno 2007	ammortamento complessivo
1003/2007	attrezzature per ufficio	0	non effettuato	non effettuato	non effettuato	non effettuato	non effettuato	non effettuato	0,00	0,00
1006/2007	attrezzature tecniche	2	non effettuato	non effettuato	non effettuato	non effettuato	non effettuato	non effettuato	178,50	178,50
1004/2007	beni informatici	15	non effettuato	non effettuato	non effettuato	non effettuato	non effettuato	non effettuato	2.898,50	2.898,50
1006/2007	beni informatici	4	non effettuato	non effettuato	non effettuato	non effettuato	non effettuato	non effettuato	1.344,00	1.344,00
1003/2007	beni mobili	0	non effettuato	non effettuato	non effettuato	non effettuato	non effettuato	non effettuato	0,00	0,00
1005/2007	materiale bibliografico	0	non effettuato	non effettuato	non effettuato	non effettuato	non effettuato	non effettuato	0,00	0,00
									4.421,00	4.421,00

interrompere l'ammortamento dei beni informatici a partire dal 2011.

ammortamento totale aggiornato al 31/12/07

quota ammortamento 2007

AMMORTAMENTO TOTALE:

323.006,29

1.866.386,85