

SENATO DELLA REPUBBLICA

————— XVI LEGISLATURA —————

Doc. XV
n. 69

RELAZIONE DELLA CORTE DEI CONTI

AL PARLAMENTO

sulla gestione finanziaria degli Enti sottoposti a controllo
in applicazione della legge 21 marzo 1958, n. 259

ENTE NAZIONALE DI PREVIDENZA
ED ASSISTENZA DEI VETERINARI
(ENPAV)

(Esercizi 2006 e 2007)

—————
Comunicata alla Presidenza il 15 gennaio 2009
—————

**Doc. XV
n. 69**

RELAZIONE DELLA CORTE DEI CONTI AL PARLAMENTO

**sulla gestione finanziaria degli Enti sottoposti a controllo
in applicazione della legge 21 marzo 1958, n. 259**

**ENTE NAZIONALE DI PREVIDENZA
ED ASSISTENZA DEI VETERINARI
(ENPAV)**

(Esercizi 2006 e 2007)

INDICE

Determinazione della Corte dei Conti n. 95/2008 del 5 dicembre 2008	Pag.	5
Relazione sul risultato del controllo eseguito sulla gestione finanziaria dell'Ente nazionale di previdenza e assistenza dei veterinari (ENPAV), per gli esercizi 2006 e 2007.	»	7
DOCUMENTI ALLEGATI:		
<i>Esercizio 2006</i>		
Relazione del Consiglio di amministrazione.	»	51
Relazione del Collegio Sindacale	»	57
Bilancio consuntivo	»	69
<i>Esercizio 2007</i>		
Relazione del Consiglio di amministrazione.	»	185
Relazione del Collegio Sindacale	»	191
Bilancio consuntivo	»	203

Determinazione n. 95/2008

LA CORTE DEI CONTI

IN SEZIONE DEL CONTROLLO SUGLI ENTI

nell'adunanza del 5 dicembre 2008;

visto il testo unico delle leggi sulla Corte dei conti approvato con regio decreto 12 luglio 1934, n. 1214;

vista la legge 21 marzo 1958, n. 259;

visto il decreto del Presidente della Repubblica in data 11 marzo 1961, con il quale l'Ente nazionale di previdenza e assistenza dei veterinari è stato sottoposto al controllo della Corte dei conti;

visti i conti consuntivi dell'Ente suddetto, relativi agli esercizi finanziari 2006 e 2007, nonché le annesse relazioni del Presidente e del Collegio sindacale, trasmessi alla Corte in adempimento dell'articolo 4 della citata legge n. 259 del 1958;

esaminati gli atti;

udito il relatore consigliere Giovanni Piscitelli e, sulla sua proposta, discussa e deliberata la relazione con la quale la Corte, in base agli atti ed agli elementi acquisiti, riferisce alle Presidenze delle due Camere del Parlamento il risultato del controllo eseguito sulla gestione finanziaria dell'Ente nazionale di previdenza e assistenza dei veterinari per gli esercizi 2006 e 2007;

ritenuto che, assolto così ogni prescritto incumbente, possa, a norma dell'articolo 7 della citata legge n. 259 del 1958, darsi corso alla comunicazione alle dette Presidenze, oltre che dei conti consuntivi – corredati delle relazioni degli organi amministrativi e di revisione – della relazione come innanzi deliberata, che alla presente si unisce perché ne faccia parte integrante;

P. Q. M.

comunica, a norma dell'articolo 7 della legge n. 259 del 1958, alle Presidenze delle due Camere del Parlamento, insieme con i conti consuntivi per gli esercizi 2006 e 2007 – corredati delle relazioni degli organi amministrativi e di revisione – dell'Ente di previdenza e assistenza dei veterinari, l'unita relazione con la quale la Corte riferisce il risultato del controllo eseguito sulla gestione finanziaria dell'Ente stesso.

L'ESTENSORE

f.to Giovanni Piscitelli

IL PRESIDENTE

f.to Mario Alemanno

RELAZIONE SUL RISULTATO DEL CONTROLLO ESEGUITO SULLA GESTIONE FINANZIARIA DELL'ENTE NAZIONALE DI PREVIDENZA ED ASSISTENZA DEI VETERINARI (E.N.P.A.V.) PER GLI ESERCIZI 2006 E 2007

SOMMARIO

PREMESSA. – 1. Origine e finalità. – 2. Innovazioni normative sopravvenute. – 3. Gli organi istituzionali. - *I. Struttura e composizione.* - *II. Spesa per gli organi istituzionali.* – 4. Personale, costo del lavoro e prestazioni professionali. - *I. Personale.* - *II. Spesa per consulenze.* – 5. Attività istituzionali. - *I. Implementazione dei sistemi informatici.* - *II. Promozione, sviluppo ed interventi sulla struttura patrimoniale.* - *III. Recupero contributi arretrati e misure contro l'evasione.* - *IV. Il contenzioso.* - *V. L'iscrizione e la contribuzione.* - *VI. Le prestazioni previdenziali e la relativa spesa.* - *VII. Rapporto tra contributi e pensioni.* - *VIII. Le prestazioni assistenziali.* - *IX. Il bilancio tecnico* – 6. I bilanci. - *I. Notizie preliminari.* - *II. Lo stato patrimoniale.* - *III. Il conto economico.* – 7. Le società controllate. – 8. Considerazioni conclusive.

Premessa

La Corte dei conti riferisce al Parlamento sul risultato del controllo eseguito sulla gestione finanziaria dell'Ente Nazionale di Previdenza e di Assistenza dei Veterinari-ENPAV, relativa agli esercizi 2006-2007, ai sensi dell'art. 7 della legge 21 marzo 1958, n. 259 e dell'art. 3, 5° comma, del D.L.vo 30 giugno 1994 n. 509, emanato in attuazione della delega conferita dall'art. 1, comma 32, della legge 24 dicembre 1993, n. 537, concernente la trasformazione in persone giuridiche private di enti gestori di forme obbligatorie di previdenza e di assistenza. In precedenza ha riferito sull'esercizio 2005 con determinazione n. 114/2006, in atti Camera dei Deputati, XV Legislatura, documento XV, n. 91.

1. Origine e finalità

Su tale aspetto è stato già riferito nelle precedenti relazioni, cui si rinvia per maggiori informazioni. Per completezza di trattazione si riassume, in breve, che l'ENPAV, già ente di diritto pubblico istituito dalla legge n. 91 del 1958 per l'esercizio della previdenza e dell'assistenza a favore dei veterinari liberi professionisti, e trasformatosi, a decorrere dal 1° gennaio 1995, in associazione di diritto privato senza scopo di lucro ai sensi dell'art. 12 e seguenti del C.C., in virtù della facoltà concessa dall'art. 1.1 del d. lgs. n. 509/1994, continua ad esercitare l'attività previdenziale originaria, conservando la titolarità dei rapporti attivi e passivi e del patrimonio dell'ente primigenio. E' retto da uno statuto e da appositi regolamenti, che disciplinano l'attività di previdenza e di assistenza, debitamente approvati dagli Organi governativi. E' soggetto alla vigilanza del Ministero del Lavoro, della Salute e delle Politiche sociali e del Ministero dell'Economia e delle Finanze, ciascuno dei quali nomina un proprio rappresentante nel collegio dei sindaci; è soggetto al controllo della Corte dei conti, la quale riferisce al Parlamento sulla gestione dell'assicurazione obbligatoria e sulla legalità ed efficacia dell'azione svolta; sottopone il rendiconto annuale all'esame del collegio sindacale ed alla certificazione di un soggetto indipendente, all'uopo abilitato. Il Ministero del Lavoro, in particolare, di concerto con quello dell'Economia, può formulare rilievi sui bilanci preventivi e consuntivi e sulle relative variazioni; sui criteri di individuazione e di ripartizione del rischio nella scelta degli investimenti; e, in caso di disavanzo economico-finanziario, può procedere al commissariamento dell'Ente sino al ristabilimento dell'equilibrio finanziario; o, in caso di accertata impossibilità, alla nomina di un commissario liquidatore. Non può ricevere finanziamenti pubblici, diretti od indiretti, fatta eccezione per quelli connessi con gli sgravi e con la fiscalizzazione degli oneri sociali.

2.- Innovazioni normative sopravvenute

Si elencano, qui di seguito, i più recenti provvedimenti legislativi riguardanti la previdenza, in generale, ed il funzionamento degli enti che la gestiscono, che interessano anche l'ENPAV:

- a.- la legge 206/2004, che reca benefici, anche di natura previdenziale, per i cittadini italiani, o per i loro familiari superstiti, rimasti vittime di atti terroristici o di stragi di tale matrice, compiuti sul territorio nazionale o estero;
- b.- il decreto lgs. 5 dicembre 2005, n. 252, che disciplina le forme pensionistiche complementari, emanato in forza della delega conferita al Governo dalla legge n. 243/2004, il quale può riguardare anche gli enti gestori di previdenza privatizzati, di cui ai decreti legislativi n. 509/1994 e n. 103/1996, qualora gestiscano, o intendano gestire, tali forme di previdenza;
- c.- il decreto lgs. 2 febbraio 2006, n. 42, recante disposizioni in materia di totalizzazione dei periodi assicurativi non coincidenti, al fine del conseguimento di un'unica pensione, le quali trovano applicazione anche nei confronti degli iscritti alle forme pensionistiche obbligatorie gestite dagli enti di cui ai decreti legislativi n. 509/1994 e n. 103/1996;
- d.- il comma 763 dell'art. 1 della legge 27 dicembre 2006, n. 296 (finanziaria 2007), che obbliga gli enti previdenziali a ricondurre la stabilità delle gestioni entro un arco temporale non inferiore a trent'anni, anziché quindici, indicato dal precedente art. 3.12 della legge 335/1995, e prescrive che il bilancio tecnico venga redatto secondo criteri determinati con decreto del Ministro del Lavoro e delle politiche sociali di concerto con il Ministro dell'Economia e delle Finanze, sentite le associazioni e le fondazioni interessate, sulla base delle indicazioni elaborate dal Consiglio nazionale degli attuari, nonché del nucleo di valutazione della spesa previdenziale. La detta norma stabilisce anche che, in esito alle risultanze delle proiezioni attuariali, gli enti interessati adottino i provvedimenti necessari per la salvaguardia dell'equilibrio finanziario di lungo termine, avendo presente il principio del *pro rata* in relazione alle anzianità già maturate rispetto all'introduzione delle modifiche derivanti dai provvedimenti suddetti e, comunque, tenuto conto dei criteri di gradualità e di equità fra generazioni, fatti salvi gli atti e le deliberazioni in materia previdenziale adottati dagli enti ed approvati dai Ministeri vigilanti prima dell'entrata in vigore della legge finanziaria 2007; e che, in assenza di interventi di

riequilibrio giudicati necessari, dopo avere sentito l'ente interessato ed il nucleo di valutazione della spesa pubblica previdenziale, possono essere adottate le misure di cui all'art. 2, comma 4, del decreto lgs. n. 509/1994, consistenti nella nomina di un commissario straordinario.

3- Gli organi istituzionali

I-Struttura e composizione

Sono organi dell'ENPAV: l'Assemblea Nazionale dei Delegati, il Consiglio di Amministrazione, il Comitato Esecutivo, il Presidente, il vice Presidente ed il Collegio dei Sindaci.

L'Assemblea Nazionale è costituita da 108 rappresentanti degli iscritti all'Ente, eletti, ciascuno, nell'ambito di una provincia. Durano in carica cinque anni e sono rieleggibili.

Il Consiglio di Amministrazione è composto dal Presidente, dal vice Presidente e da nove membri, dei quali:

- a)- il Presidente in carica della Federazione nazionale degli Ordini veterinari, quale membro di diritto;
- b)- un rappresentante del Ministero del Lavoro e delle Politiche sociali;
- c)- un rappresentante del Ministero della Salute;
- d)- un rappresentante del Ministero dell'Economia e delle Finanze;
- e)- sei eletti dall'Assemblea Nazionale, dei quali cinque in rappresentanza degli iscritti all'Ente ed uno in rappresentanza dei pensionati.

I membri del Consiglio di Amministrazione durano in carica cinque anni e possono essere confermati.

Il Comitato Esecutivo è composto dal Presidente dell'Ente, dal Vice Presidente, dai rappresentanti dei Ministeri del Lavoro, della Salute e delle Politiche sociali e da un componente del Consiglio di Amministrazione eletto dal Consiglio stesso. Durano in carica lo stesso tempo del Consiglio di Amministrazione.

Il Presidente, eletto per cinque anni dall'Assemblea Nazionale dei Delegati (art. 12, n. 6, Statuto), ha la legale rappresentanza dell'Ente; convoca e presiede gli organi collegiali di amministrazione.

Il Vice Presidente, eletto con le stesse modalità e per la stessa durata del Presidente, assume le funzioni di questo in caso di sua assenza o impedimento.

Il Collegio Sindacale è composto da un rappresentante degli iscritti all'Ente, da un rappresentante dei pensionati dell'Ente, da un rappresentante del Ministero del Lavoro, con funzione di Presidente, e da un rappresentante del Ministero dell'Economia e delle Finanze. Viene costituito con decreto del Ministro del Lavoro, dura in carica cinque anni ed i suoi membri possono essere confermati. Per ciascun componente viene nominato un supplente.

Il Presidente, il Consiglio di Amministrazione ed il Collegio Sindacale sono venuti a scadenza il 16 giugno 2007; i primi due sono stati rinnovati a seguito del rinnovo

dell'Assemblea Nazionale dei Delegati, avvenuto mediante elezioni svoltesi nelle singole province nel corso del 2006. Correlativamente è stato rinnovato il Comitato esecutivo e costituito il collegio sindacale. L'insediamento ha avuto luogo nel luglio successivo.

II- Spesa per gli organi istituzionali

Sino al 30 giugno 2007 è rimasto in vigore il trattamento economico fissato dall'Assemblea dei delegati con deliberazione del 30 novembre 2002; dal 1° luglio 2007 esso è stato adeguato con delibera dell'Assemblea Nazionale dei Delegati del 24 novembre 2007. E' esposto nella tabella, che segue:

Trattamento economico dei componenti degli organi	Sino a 30.6.2006	Da 1.7.2007
Presidente	45.609	66.000
Vice Presidente	22.804	44.400
Componente del Consiglio di Amministrazione	6.842	14.400
Presidente del Collegio Sindacale	8.210	18.000
Componente del Collegio Sindacale	6.842	14.400

Ai soggetti ivi indicati, nonché ai delegati dell'Assemblea Nazionale, vengono corrisposti gettoni di presenza per la partecipazione alle riunioni degli organi di appartenenza e rimborsate le spese sostenute per il viaggio ed il soggiorno nella Capitale, anch'esse fissate dalle predette delibere, nella misura ed alle condizioni appresso indicate:

- gettone di presenza: € 258,23, sino al 30 giugno 2006; € 285 dal 1° luglio 2007;
- rimborso di spese a piè di lista, con un massimale di € 180 *pro die*, per il soggiorno e pernottamento e di € 120 per i pasti; spese di viaggio su documenti o, in caso di uso di mezzo proprio, in misura pari ad 1/5 del costo di un litro di benzina per chilometro percorso.

La spesa complessiva per gli organi erogata in ciascuno dei due anni è aumentata del 29,17% nel 2006 e del 6,77% nel 2007. Essa è esposta nella tabella che segue:

Spesa complessiva per gli organi			
Anno	2 0 0 5	2 0 0 6	2 0 0 7
Compensi ai componenti degli organi	164.154	163.569	246.119
Rimborso spese e gettoni di presenza	293.384	427.430	384.915
TOTALE	457.538	590.999	631.034

Sull'aumento riguardante l'esercizio 2006 ha inciso soprattutto la spesa per l'elezione dei delegati all'Assemblea Nazionale, anch'essa, per statuto, gravante sull'Ente.

4.- Personale, costo del lavoro e prestazioni professionali

I.- Il Personale

A capo del personale e della struttura burocratica dell'Ente è posto un direttore generale, il quale, secondo lo statuto, è nominato o rimosso con il voto favorevole dei due terzi dei componenti del Consiglio di Amministrazione ed assunto con contratto a tempo determinato non superiore ai quattro anni, rinnovabile. Egli partecipa, in qualità di segretario, con voto consultivo e propositivo, alle riunioni degli organi collegiali di amministrazione e firma le deliberazioni da essi assunte; è coadiuvato da un vicario, assunto con gli stessi criteri e modalità. Il direttore generale nominato il 27 maggio 2004 per il biennio 14 giugno 2004 - 13 giugno 2006 (compenso annuo di € 90.000, maggiorato del 10%, quale indennità di dirigenza, e della retribuzione accessoria, variabile entro il limite del 15% della somma delle due voci innanzi dette, oltre al t.f.r., come previsto dall'art. 2120 C.C., e succ. modifiche) si dimetteva il 13 giugno 2005. Dopo un periodo di reggenza interinale affidata ad un dirigente interno, il C. di A. il 18 dicembre 2007 conferiva la nomina a quest'ultimo per un biennio, con la retribuzione annua di € 132.500. Il rapporto di lavoro del restante personale è a tempo indeterminato, salvo le assunzioni interinali o temporanee per esigenze particolari; è regolato, oltre che dalle norme del codice civile, dal contratto collettivo del personale dirigente e non dirigente del comparto degli enti previdenziali privati; l'ultimo, riguardante il personale non dirigente, avente durata 1° gennaio 2006-31 dicembre 2007, veniva stipulato l'11 gennaio 2007 ed ha comportato un aumento delle retribuzioni pari al 2,6% per il 2006 ed al 2,5% per il 2007.

Nella tabella che segue è esposto il contingente delle risorse umane utilizzate in ciascuno dei due anni in esame:

Risorse umane utilizzate nel biennio 2006/07					
	2005	2006		2007	
Tipo contratto		A t.i.	A t.d.	A t. ind.	A t.d.
Qualifica					
Direttore. Generale	0	0	1	0	1
Dirigenti	5	5	0	5	0
A1	0	0	0	0	0
A2	4	4	0	5	0
A3	4	6	0	5	0
B1	8	7	0	9	0
B2	6	5	0	3	0
B3	3	4	0	4	0
C1	4	6	1	6	1
C2	5	4	0	4	3
Totale	39	41	2	41	5
Totale complessivo	39		43		46

E la successiva tabella mostra le componenti analitiche della spesa per il personale, ed il costo complessivo per ciascuno dei due anni in esame, comparato con il 2005, e quello medio per unità.

Costo del personale	2005	2006	2007
Stipendi e salari	1.599.533	1.717.076	1.720.703
Oneri sociali	454.246	431.309	421.259
Trattamento di fine rapporto	130.620	131.537	135.435
Altri oneri	71.409	73.310	84.689
Servizio ispettivo di vigilanza	0	231	669
Totale	2.255.808	2.353.462	2.362.756
Costo medio per unità	53.710	54.726	52.495

I dati innanzi esposti evidenziano un aumento del 4,33% nel 2006 ed appena dello 0,039% nel 2007; l'aumento del primo anno è ascrivibile, sostanzialmente, ai costi per la formazione professionale e per la quota a carico dell'Ente del premio per la polizza sanitaria dei dipendenti. In quest'ultimo anno sono state assunte tre unità a copertura delle vacanze organiche.

II.- Spesa per consulenze

La crescita complessiva del 7,3% nel biennio (-0,62% nel 2006; +8% nel 2007), che risulta dalla tabella, che segue, è dovuta alle prestazioni professionali, notarili e legali, acquisite per la tutela degli investimenti *in itinere* nel settore immobiliare e per il contenzioso attivato per il recupero dei contributi previdenziali relativi agli anni 2000/2005 ed alle consulenze tecniche ed amministrative, queste ultime mirate all'acquisizione di elaborati a supporto dell'attività dell'Ente, in particolare la redazione delle tabelle attuariali, la predisposizione e l'invio dei modelli tributari (Mod. 770, calcolo della quota a carico dell'ente per la polizza sanitaria dei dipendenti ed UNICO). Altre spese sono state sostenute per gli accertamenti sanitari necessari per la liquidazione e la revisione delle pensioni di invalidità e di inabilità, per lo sviluppo dei sistemi informatici dell'Ente, per la progettazione e la gestione degli investimenti nei settori finanziario ed edilizio, e per finalità diverse, tra le quali anche quella relativa alla certificazione del bilancio consuntivo da parte della società di revisione contabile indipendente.

Spese per consulenze	2005	2006	2007
Legali e notarili	132.780	22.984	185.543
Amministrative	131.589	172.482	117.063
Tecniche	111.930	168.536	115.026
Altre	36.131	28.664	20.658
Compensi a società di revisione	26.844	27.390	28.176
Spese recupero crediti contributivi	0	16.493	4.899
Totale	439.274	436.550	471.366

5.- Attività istituzionale

I- Implementazione dei sistemi informatici

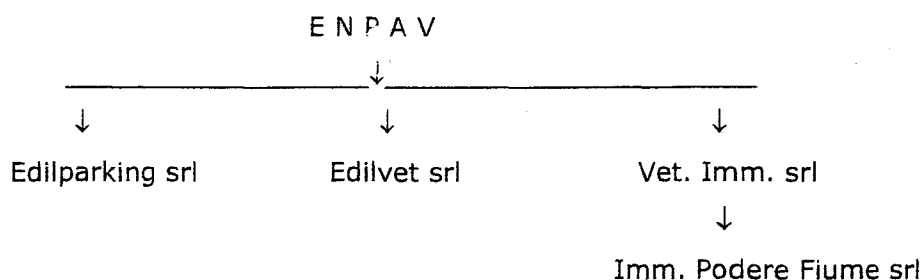
L'Ente, nel corso del biennio, continuando l'ordinaria attività previdenziale ed assistenziale a favore della categoria assicurata e di gestione del patrimonio, ha ulteriormente aggiornato la dotazione informatica (*hardware* e *software*), sia per ridurre la gestione manuale e cartacea ed elaborare più rapidamente la crescente quantità di notizie in arrivo, sia per trasmettere i dati degli iscritti al centro anagrafico dell'INPS e per ricevere le notizie sui redditi dei predetti dagli uffici dell'Amministrazione delle Finanze, sia per tutelare la riservatezza dei dati personali; ha aggiornato anche il portale del sito *internet* ed ha incrementato il servizio *EnpavOnline* per gli iscritti, mediante un sistema scalabile ed evoluto, per assorbire la continua crescita del volume delle informazioni sotto forma di dati semplificati o di elaborati aggregati; ha stipulato abbonamenti per la consultazione via *internet* di banche dati per ottimizzare i tempi di ricerca e di approfondimento delle tematiche afferenti la materia previdenziale.

II.- Promozione, sviluppo ed interventi sulla struttura patrimoniale

Ha organizzato e svolto il V° Convegno Nazionale Enpav, tenutosi ad Ostuni nel giugno 2006, ed ha sponsorizzato alcuni convegni organizzati dalle associazioni veterinarie, partecipandovi con propri *stands* informativi. Nel corso del 2007 ha introdotto la c.d. "pensione modulare", di cui si dirà appresso, ed ha posto allo studio, con il Ministero del Lavoro, una soluzione per offrire una forma di copertura assicurativa previdenziale anche ad una categoria di veterinari, non contemplata dall'attuale ordinamento, che opera in rapporto di convenzione con le AA. SS. LL., le quali versano i relativi contributi, il cui incasso l'Ente, nelle more, iscrive in una posta a debito del passivo dello stato patrimoniale.

Nell'ambito della gestione patrimoniale ha sviluppato l'erogazione dei prestiti, di cui si dirà appresso.

In esecuzione di preliminari stipulati negli anni scorsi, di cui è stato già riferito nelle precedenti relazioni, ha, inoltre, acquistato il controllo totale del capitale delle società immobiliari Edilparking e Podere Fiume, la prima direttamente, e la seconda a mezzo della neo costituita s.r.l. VET.IMM., interamente da Esso controllata. Cosicché, l'Ente si è costituito capogruppo di una *holding* di società finanziarie ed immobiliari, come risulta dal grafico che segue:



Tutte le dette società hanno sede in Roma.

La Edilparking ha per oggetto la costruzione e la vendita di un comparto immobiliare sito in Roma, via Ruspoli, composto da box e posti auto e da unità commerciali. La totalità delle quote del capitale è stato acquistato dall'ENPAV il 5 giugno 2007, al prezzo di € 19.149.960.

La Edilvet ha capitale sociale di € 10.000 ed è controllata al 100% dall'Enpav; attualmente inattiva, ha stipulato con la Edilparking preliminare di acquisto di tre porzioni immobiliari ad uso commerciale e di dodici porzioni immobiliari ad uso rimessaggio sito in Roma, largo E. Ruspoli-angolo via Pallavicini, al prezzo di € 10 milioni, più IVA, versando la caparra confirmatoria di € 200.000, utilizzando un finanziamento infruttifero di € 230.000 ricevuto dal socio unico ENPAV.

La Vet.Imm., costituita nel 2007, interamente controllata dall'Enpav (capitale sociale € 10.000), ha per oggetto l'assunzione, la gestione e la cessione di partecipazioni in società o enti, con fine specifico di coordinamento finanziario, tecnico ed amministrativo. L'8 agosto 2007 ha acquistato il 90% delle quote della immobiliare Podere Fiume al prezzo di € 34.651.590.

L'Immobiliare Podere Fiume (capitale sociale € 90.000, controllata al 90% dalla Vet. Imm. ed al 10% dall'ENPAV) ha in costruzione, a mezzo di società appaltatrici, un complesso residenziale, commerciale e sportivo in Roma, su un fondo di sua proprietà, rientrante nel P.R.U. Primavalle-Torrevicchia, con accesso da via del Quarticciolo e da via dei Fontanili. Di conseguenza per l'esercizio 2007 ha redatto anche il bilancio consolidato.

Il 17 gennaio 2008 l'Enpav, inoltre, ha costituito con la Fnovi (Federazione nazionale degli ordini dei medici veterinari italiani) la "Veterinari Editori srl", con capitale sociale di € 10.000, sottoscritto da entrambe le parti nella misura del 50% ciascuna, avente per oggetto sociale la pubblicazione di riviste di natura professionale e previdenziale concernenti la professione medica veterinaria.

Non ha ancora adottato il codice dei contratti pubblici relativi a lavori, servizi e forniture, di cui alle direttive 2004/17 CE e 2004/18 CE, ma sta elaborando apposito regolamento, che contenga specifica disciplina in materia.

III.- Recupero contributi arretrati e misure contro l'evasione

Nel corso del biennio l'Ente ha curato particolarmente il controllo delle dichiarazioni dei redditi professionali (IVA ed Irpef), rese dagli iscritti, avvalendosi della collaborazione dell'Amministrazione delle Finanze. Infatti, ha verificato 13.000 posizioni reddituali relative all'anno 2000, rilevando 1.712 difformità; ha concluso l'azione di sollecito per il recupero dei contributi arretrati afferenti il periodo anteriore al 2002, già richiesti a mezzo cartelle esattoriali e non riscossi dai concessionari¹, e di quelli afferenti il periodo 2002-2005, richiesti direttamente agli iscritti a mezzo dei MAV, facendo ad essa seguire la notifica di atti di diffida ed azioni legali in caso di ulteriore inadempimento. Il tasso di morosità nel versamento dei contributi è risultato del 2% per il periodo 2002-2005, del 4% per il 2006 e del 10% per il 2007. L'Ente confida di poter ridurre notevolmente quest'ultimo dato, per effetto del complesso delle misure dissuasive e di controllo apprestate e della deterrenza delle azioni amministrative e legali minacciate. Nella tabella, che segue, è esposta la consistenza dei crediti contributivi arretrati in ciascuno degli anni in esame, comparata con il 2005:

Consistenza crediti contributivi arretrati (ante 2006)			
Anno	2005	2006	2007
Credito verso i concessionari	1.971.137	1.724.582	1.515.715
Credito verso iscritti periodo 2002/5	4.501.837	3.030.609	2.558.162
totale	6.472.974	4.755.191	4.073.877

IV.- Il contenzioso

La maggior parte del contenzioso riguarda il recupero dei contributi 2002/5, di cui si è già detto, per un ammontare pari ad € 900.000. L'Ente, nel 2007, ha ottenuto dal Tribunale di Roma n. 169 decreti ingiuntivi, due dei quali seguiti dall'istituzione di causa di merito, per opposizione degli intimati. Altro rilevante contenzioso è costituito da sette giudizi promossi da amministrazioni pubbliche, che contestano l'applicazione della

¹ In precedenza la riscossione dei crediti contributivi avveniva a mezzo del servizio esattoriale; dal 1° gennaio 2002 essa è stata sostituita dal sistema dell'invio M.A.V. (moduli di avviso di versamento) a mezzo della banca tesoriere.

maggiorazione del 2% (contributo integrativo) sui versamenti fatti dai privati in pagamento di prestazioni ricevute da veterinari da esse dipendenti.

V.- L'iscrizione e la contribuzione

In virtù dell'art. 24 della legge n. 136/1991, come interpretata dall'art. 11, comma 12 della legge n. 537/1993, sono obbligatoriamente assicurati alla previdenza dell'ENPAV tutti i veterinari iscritti agli ordini professionali *"..che esercitano la libera professione, anche in modo non esclusivo.."*; hanno, invece, facoltà di iscriversi quelli che, iscritti per la prima volta all'ordine professionale dopo il 27 aprile 1991 (data di entrata in vigore della legge n. 136/1991), esercitano esclusivamente attività di lavoro dipendente, o anche autonomo², per le quali siano coperti da altra forma di previdenza obbligatoria³.

Dall'inizio della privatizzazione è in costante continuità la crescita degli iscritti ed il calo dei pensionati, con relativo miglioramento del rapporto tra le due categorie. La tabella, che segue, espone i dati riferiti agli ultimi 7 anni.

Anno	Iscritti	%Variazione	Pensionati	%Variazione	Rapporto iscritti/pens.
2001	19.766	Anno base	6.244	Anno base	3,2
2002	20.523	+3,83	6.171	-1,17	3,3
2003	21.535	+4,93	6.119	-0,84	3,5
2004	22.489	+4,44	6.073	-0,75	3,7
2005	23.391	+4,01	6.040	-0,50	3,9
2006	24.123	+3,13	5.996	-0,73	4,0
2007	24.902	+3,23	5.980	-0,27	4,2
Totale crescita sull'anno base		+25,98	Totale decremento sull'anno base	-4,23	

²-L'Ente, con l'assenso del Ministero del Lavoro, ha ritenuto soggetti ad iscrizione previdenziale anche i medici veterinari che svolgono attività professionale sotto forma di collaborazione coordinata e continuativa. Nel corso del 2006 è sorta questione se i professionisti a rapporto convenzionale con le aziende del S.S.N. fossero gravati da doppia contribuzione (all'INPS ed all'ENPAV), originata dall'accordo per l'attuazione della norma finale n. 6 dell'A.C.N. del 23 marzo 2005, approvato il 12 dicembre 2005, che conteneva l'estensione ad essi della medesima disciplina applicabile alle altre professionalità sanitarie, prevista dall'art. 5 dell'ACN., che faceva, appunto, menzione, sia dell'INPS che dell'ENPAV. La questione, che ha formato anche oggetto di interrogazione parlamentare, è stata chiarita dal Ministero del Lavoro, nel senso che i medici veterinari iscritti agli ordini professionali sono assicurati unicamente presso l'ENPAV.

³-Il C.di A., con delibera 27 giugno 2003, ha ammesso alla reinscrizione facoltativa i medici veterinari-lavoratori dipendenti, che, già iscritti all'ordine professionale ed all'assicurazione previdenziale ENAV, erano stati cancellati da quest'ultima dopo l'entrata in vigore dell'art. 11.26 della legge n. 537/1993, con la possibilità di sanare il periodo di assenza ai fini della continuità della contribuzione, entro il limite del quinquennio pregresso, mediante il pagamento di un importo corrispondente alla riserva matematica. A tale soluzione l'Ente era pervenuto sulla base di due sentenze della Corte costituzionale (n.88/95 e n.248/97), le quali hanno escluso che la norma surriferita intendesse negare la facoltà di iscrizione ai professionisti in questione e che la doppia previdenza non è esclusa dall'art. 38 della Cost.

L'onere a carico degli assicurati è costituito da:

- un *contributo soggettivo* pari al 10% del reddito professionale netto, prodotto nell'anno precedente e dichiarato ai fini dell'IRPEF, entro un massimale, rivalutato anno per anno sulla base delle variazioni dell'indice generale dei prezzi al consumo per le famiglie degli operai e degli impiegati calcolato dall'ISTAT, che è stato determinato pari ad € 33.700, per il 2006, e ad € 34.400, per il 2007. E' dovuto, comunque, un contributo minimo, rivalutabile allo stesso modo, che è stato pari, rispettivamente, ad € 1.295 e 1.325, il quale, per quelli, che si iscrivono per la prima volta prima di aver compiuto i 32 anni di età, è ridotto a metà per l'anno solare di iscrizione e per i due successivi;
- un *contributo aggiuntivo*, pari al 3% del reddito eccedente il massimale, di cui innanzi;
- un *contributo integrativo*, pari al 2%⁴ del volume degli affari dichiarato ai fini dell'I.V.A., con un minimo pari, rispettivamente, ad € 390 e ad € 400, ridotto a metà nei casi di iscritti per la prima volta entro il 32° anno, come per il contributo soggettivo;
- un *contributo fisso di maternità*⁵, pari ad € 38,50 per il 2006 ed € 47 per il 2007⁶.

Dal 2003 è operante anche il riscatto del corso legale di laurea e del servizio militare, il cui contributo è calcolato sulla base della riserva matematica.

Nel caso in cui l'iscritto non abbia presentato dichiarazione fiscale, o questa sia risultata negativa, egli è tenuto a comunicare all'Ente il reddito prodotto, pena l'applicazione di una sanzione pari al 30% del contributo minimo previsto.

⁴ Gli articoli 12 della legge n. 136/1991 e 7 dello Statuto prevedono che il contributo integrativo del 2% vada applicato anche sui corrispettivi e sui contributi, ancorché esenti dall'IVA, riscossi da enti pubblici e privati per le certificazioni e le prestazioni rese da veterinari da essi dipendenti o ad essi legati da rapporto di convenzione o di collaborazione coordinata e continuativa, ancorché non iscritti all'Enpav, con diritto di ripetizione verso i richiedenti la prestazione o la certificazione. Sull'applicazione del detto contributo sono insorte diverse controversie con le aziende erogatrici dei servizi imponibili, tutte favorevoli all'Enpav. Tuttavia, rimangono ancora margini di dissenso sull'ambito di applicazione e tra i soggetti erogatori dei servizi, tant'è che l'Ente si riserva di chiedere ai Ministeri vigilanti, in particolare a quello del Lavoro, della Salute e delle P.S., l'emanazione di apposite direttive e note di chiarimento, in particolare per l'applicazione del contributo anche sulle prestazioni rese dai veterinari di confine, in merito alla quale ha già espresso parere favorevole il Ministero dell'Economia. Lo stesso Ente si riserva di emanare direttive ed istruzioni alle facoltà universitarie di medicina veterinaria.

⁵ L'Ente ha ritenuto soggetti al contributo fisso di maternità anche gli onorari percepiti per attività professionale *intramuraria* svolta da veterinari dipendenti pubblici, ancorché provvisti di altra forma di previdenza. Tale posizione è stata condivisa dal Ministero del Lavoro.

⁶ Per l'assistenza alla maternità l'Ente si avvale del beneficio di cui all'art. 78 del D. lgs n. 151/2001, che consiste nell'assunzione di parte della spesa a carico dello Stato. Tale forma di contributo, che ha palese carattere di misura di fiscalizzazione degli oneri sociali, è espressamente ammessa dall'art. 1.3 del D. lgs n. 509/1994, in deroga al generale divieto di erogazione di finanziamenti pubblici, diretti o indiretti, agli enti previdenziali privatizzati.

In aggiunta ai predetti, l'Ente impone un *contributo di solidarietà* a carico dei veterinari iscritti all'Albo professionale, che esercitano attività di lavoro dipendente o sono iscritti anche in albi relativi ad altre professioni e non abbiano optato per l'iscrizione all'Ente; esso è pari al 3% del reddito professionale netto di veterinario, prodotto nell'anno precedente, con un versamento minimo annuo, che è stato determinato pari ad € 180, per il 2006, ad € 185, per il 2007, e ad € 190, per il 2008⁷.

L'Assemblea Nazionale dei delegati, il 10 giugno 2006, ha istituito una "*pensione modulare*", aggiuntiva del trattamento ordinario, a base volontaria⁸, da finanziarsi con un "*contributo modulare*", variabile, a scelta dell'iscritto, tra il 2 ed il 14% della base contributiva (che va ad aggiungersi al contributo ordinario del 10%) e con una aliquota del 2% delle eccedenze contributive. L'istituzione di essa ed il relativo regolamento sono stati approvati dai Ministeri vigilanti nell'aprile 2007. I contributi riscossi vengono annualmente accantonati in apposito fondo iscritto nella parte passiva dello stato patrimoniale. La consistenza di questo, a fine 2007, è pari ad € 1.500.252, dei quali € 1.160.155, provenienti dal gettito dei contributi modulari, ed € 340.097, dal gettito del 2% delle eccedenze contributive. Essi sono rivalutabili negli anni, come previsto dal predetto regolamento.

L'Ente ha, infine, recepita la normativa sulla totalizzazione dei periodi assicurativi, di cui alla legge n. 42/2006, ma sino ad ora non ha ricevuto richieste.

VI- Le prestazioni previdenziali⁹ e la relativa spesa

Sono costituite da: pensioni di vecchiaia, di anzianità¹⁰, di invalidità, di inabilità, di reversibilità, indirette, supplementi quadriennali ed integrazioni al minimo del trattamento di pensione, già ampiamente descritte nelle precedenti relazioni, cui si rinvia per più ampie notizie. La cosiddetta pensione modulare, non è ancora operante. Le pensioni vengono rivalutate, ogni anno, sulla base di appositi coefficienti predisposti

⁷ Il contributo, di carattere obbligatorio, è previsto dall'art. 11.4 della legge n. 136/1991. La Corte Costituzionale, con sentenza n. 88/1995, ha affermato che la struttura solidaristica dei sistemi previdenziali professionali giustifica l'onere della contribuzione a carico di tutti gli appartenenti all'Ordine, anche in ragione del solo elemento oggettivo del potenziale esercizio dell'attività professionale connesso con l'iscrizione all'albo.

⁸ Il metodo di calcolo di tale forma di pensione aggiuntiva è di tipo contributivo, a differenza del trattamento base, che rimane di tipo retributivo.

⁹ Sono disciplinate da apposita normativa emanata dall'Ente contestualmente allo statuto, ed approvata dai ministeri vigilanti con decreto del 2 gennaio 1996, modificata con delibere assembleari del 26 giugno 1999 e del 24 giugno 2000 (anch'esse approvate, come innanzi, con decreto del 4.4.2001).

¹⁰ Viene corrisposta, anche se l'iscritto, pur avendo smesso l'esercizio della professione, continua ad essere iscritto in albi professionali o elenchi di lavoratori autonomi diversi dall'ordine dei medici veterinari.. Il C. di A, con la del. 14.2.2003, ha inteso adeguarsi al principio espresso dalla Corte costituzionale con le sentenze nn. 73/92 e 437/2002, secondo il quale *l'incompatibilità della corresponsione della pensione di anzianità con l'iscrizione ad albi professionali o elenchi di lavoratori autonomi diversi, sancita da alcuni ordinamenti previdenziali, è contrario ai principi costituzionali.*

dal C. di A. nel maggio dell'anno precedente ed approvati dal Ministero del Lavoro, formati secondo i medesimi criteri in vigore per quelle erogate dagli istituti pubblici di assicurazione generale obbligatoria, salvo che il C. di A., con deliberazione motivata, non ritenga di escludere o limitare temporaneamente il meccanismo di perequazione automatico. La rivalutazione è stata del 1.8%, nel 2006 e del 2%, nel 2007.

Le tabelle, che seguono, espongono, per ciascuno degli ultimi tre anni, il numero delle pensioni accese, distinte per tipo, le integrazioni al minimo riconosciute, ed il numero di quelle estinte, con il dato differenziale:

Numero di pensioni, distinte per tipo, in vita nel triennio 2005/07										
anno	Vecchiaia	Anz.	Inab	Inv.	Ai superstiti	Indir.	Totale	Estinte	Diff.	Int. al minimo ¹¹
2005	48	17	8	16	117	12	218	251	-33	156
2006	73	11	3	13	113	19	232	276	-44	145
2007	64	22	12	9	120	19	246	262	-16	134

La successiva tabella mostra l'andamento numerico dei vari tipi di pensioni erogate in ciascuno degli ultimi cinque anni, con la relativa percentuale di variazione. Da essa risulta il graduale calo complessivo del numero delle pensioni in vita:

Variazione numerica dei tipi di pensioni nel periodo 2003/07						
anno	Vecchiaia	anzianità	Ina/inv.	superstiti	Totale	% variazione sul totale
2003	2.936	203	112	2.868	6.119	-0,84
2004	2.842	215	115	2.901	6.073	-0,75
2005	2.754	230	131	2.925	6.040	-0,54
2006	2.671	236	141	2.948	5.996	-0,73
2007	2.581	255	152	2990	5.980	-0,27

Risulta anche che il calo deriva unicamente dalla diminuzione dei trattamenti di vecchiaia, dovuto alla composizione demografica degli iscritti. In calo anche il numero delle integrazioni al minimo, per la graduale estinzione dei più modesti trattamenti liquidati secondo la normativa vigente prima della riforma del 1991, ai quali, in prevalenza, esse sono riferite. I beneficiari di esse sono per il 65% i titolari di pensioni di reversibilità e soltanto per il 28% i pensionati di vecchiaia. Il limite di reddito, preso a riferimento per l'accensione del detto trattamento, è stato di € 11.117, per il 2006 e

¹¹ L'integrazione al minimo viene erogata a coloro che abbiano avuto un reddito annuo inferiore ad un minimo, rideterminato anno per anno, e che non lo abbiano fruito su altro trattamento di pensione. L'importo annuo è pari a quello stabilito dall'INPS.

di € 11.340, per il 2007; l'importo annuo di integrazione è stato, rispettivamente, di € 5.559 (mensili € 428) e di € 5.670 (mensili € 436).

L'importo medio delle pensioni attivate è stato, nel 2006, di € 8.700, per quelle di vecchiaia e di € 3.200 per quelle ai superstiti; nel 2007, rispettivamente, di € 8.000 e di € 2.800.

Nella tabella, che segue, viene esposto l'andamento della spesa previdenziale degli ultimi sette anni, distinta per tipo di prestazione. La continua crescita, a fronte del calo del numero delle pensioni, è dovuta, principalmente, alla perequazione automatica dei trattamenti (+1,8% nel 2006; +2%, nel 2007) e, in minor misura, al graduale esaurimento di quelli di basso importo liquidati prima dell'entrata in vigore della legge n. 136/1991, ai quali vanno subentrando, man mano, quelli, di importo più consistente, liquidati in base a tale ultima legge¹².

ANNO	Vecchiaia	Anzianità	Inabilità	Invalidità	Reversib.	indiretta	Complessivo	% var.
2001	14.819.886	1.354.905	305.387	168.885	2.552.429	1.461.506	20.662.998	Anno b.
2002	15.233.484	1.525.085	322.457	216.809	2.837.082	1.502.905	21.637.823	+4,70
2003	15.394.288	1.623.152	330.447	233.022	3.116.579	1.574.973	22.272.462	+2,93
2004	15.624.217	1.691.085	336.000	282.950	3.416.132	1.627.735	22.978.119	+3,17
2005	15.760.269	1.789.307	394.241	345.175	3.779.974	1.673.907	23.742.872	+3,33
2006	15.927.372	1.900.961	396.970	399.158	4.069.046	1.729.322	24.422.830	+2,86
2007	16.168.842	2.015.711	494.524	464.069	4.361.292	1.843.746	25.348.183	+3,79

La successiva tabella mostra l'incidenza che ciascuno dei vari tipi di pensione ha avuto sulla spesa totale in ciascuno degli ultimi tre anni:

Pensione	Anno 2005			Anno 2006			Anno 2007		
	Spesa	% sul totale	% var. su 2004	Spesa	% sul totale	% var. su 2005	Spesa	% sul totale	% var su 2006
Vecchiaia	15.760.269	66,38	+0,87	15.927.372	65,22	1,06	16.168.842	63,79	1,52
Anzianità	1.789.307	7,54	+5,81	1.900.961	7,78	6,24	2.015.711	7,95	6,04
Inabilità	394.241	1,66	+17,33	396.970	1,63	0,69	494.524	1,95	24,57
Invalidità	345.175	1,45	+21,99	399.159	1,63	15,64	464.069	1,83	16,26
Indirette	1.637.907	7,05	+7,05	1.729.322	7,08	3,31	1.843.746	7,27	6,62
Reversibilità	3.779.974	14,87	+15,92	4.069.046	16,66	7,65	4.361.292	17,21	7,18
Totale	23.742.872	100	+3,33	24.422.830	100	+2,86	25.348.183	100	+3,79

¹² A fine 2006 i trattamenti di pensione accesi sulla base dell'ordinamento vigente prima della legge n. 36/1991 erano n. 2.905, pari al 48,45% del totale, ma assorbivano soltanto (€ 3.717.335) il 15,22 della spesa previdenziale complessiva. L'Ente non ha fornite notizie per il 2007.

VII.- Rapporto tra contributi e pensioni

La tabella, che segue, mostra il perdurare del miglioramento delle entrate contributive, del saldo tra contributi e pensioni erogate e dell'indice di copertura, quest'ultimo passato da 1,58 del 1999 a 2,10, a fine 2007. Esso deriva dalla crescita degli iscritti, in atto sin dal 1999, come già detto innanzi, e dal parallelo lieve calo del numero dei pensionati. Hanno contribuito anche il maggior controllo sui redditi dichiarati, già menzionato, i riscatti degli studi universitari e del servizio militare, che nel biennio hanno avuto un gettito pari, rispettivamente, ad € 559.554 ed ad € 482.326, il maggior introito per sanzioni amministrative (quasi triplicato rispetto al 2005) e, nel 2007, il c.d. contributo modulare.

Rapporto tra entrate contributive e spesa istituzionale 2003-2007					
Anno	2003	2004	2005	2006	2007
Entrate contributive	41.499.195	43.976.561	46.115.622	49.193.006	53.316.523
Pensioni erogate agli iscritti	22.272.462	22.978.119	23.742.872	24.422.830	25.348.183
Saldo contributi/pensioni	19.226.733	20.998.442	22.372.750	24.770.176	27.968.340
Indice di copertura	1,86	1,91	1,94	2,01	2,10

VII.- Le prestazioni assistenziali¹³

La spesa complessiva risulta in forte aumento nel biennio per l'incidenza della polizza di assistenza sanitaria, operante dal 2005, che nel primo anno aveva gravato sul bilancio soltanto per gli ultimi tre mesi, e della maggiore spesa per assistenza ai bisognosi, per borse di studio e per indennità di maternità, come risulta dal prospetto, che segue:

Tipo di intervento	2005	2006	2007
Sussidi straordinari per stato di bisogno e borse di studio	224.500	261.500	271.500
Indennità di maternità	1.358.244	1.786.026	1.671.379
Assistenza sanitaria	226.093	931.352	963.250
Totale	1.808.837	2.978.851	2.906.129

Seguono notizie di dettaglio in ordine ai singoli tipi di intervento:

a- Assegni di studio

A norma di regolamento vengono conferiti sulla base di bandi annuali. L'importo unitario è rimasto invariato per il 2006 (€ 2.500, per i corsi universitari; € 1.000, per l'ultimo anno delle scuole medie superiori; € 500, per gli anni intermedi), ma nel 2007

¹³ Le condizioni e le modalità riguardanti gli interventi assistenziali sono state esposte nella precedente relazione.

la misura degli assegni è stata rimodulata (€ 1.500 per i corsi universitari; € 500 per gli anni intermedi della scuola media; € 750, per l'ultimo anno) per poter soddisfare la crescente richiesta con la stessa somma. Infatti, la spesa, cresciuta, rispetto al 2005, del 49,27%, è rimasta invariata in ciascuno dei due ultimi anni. Nella tabella, che segue, vengono raffrontati i dati del biennio in esame con quelli dell'anno 2005:

Assegni di studio erogati nel triennio 2005/2007				
Anno	Scuola media S.	Università	Totale assegni	Totale spesa
2005	60	25	85	102.000
2006	121	32	153	153.000
2007	131	53	184	153.000

b- Per sussidi straordinari per casi di bisogno sono stati spesi € 108.500, nel 2006 ed € 118.500, nel 2007, meno del 2005 (€ 122.500).

c-Indennità di maternità

E' coperta per il 57% dai contributi degli iscritti e per il 43% dal contributo dello Stato a norma dell'art. 78 del decreto lgs. n. 151/2001. A ciascuna beneficiaria è stato erogato un importo medio di € 4.488 (€ 4.527, nel 2005) nel 2006 e di € 4.638 nel 2007. Ne hanno beneficiato, rispettivamente, n. 398 e n. 359 professioniste. Si rappresenta, nella tabella, il bilancio della gestione della spesa nell'ultimo triennio:

Copertura indennità di maternità			
Anno	2005	2006	2007
Misura del contributo a carico degli iscritti	37,82	38,50	47,00
Contributo di maternità riscosso	881.153	928.576	1.165.132
Rimborso ottenuto dallo Stato ex d. lgs. 151/01	521.596	705.578	650.896
Copertura finanziaria complessiva	1.402.749	1.634.154	1.816.028
Indennità di maternità erogata	1.358.244	1.786.026	1.665.081
Differenza	+44.505	-151.872	+150.946

d- assistenza sanitaria

Nel 2006 è andato a regime la polizza sanitaria stipulata nel settembre 2005¹⁴, con effetto 1° ottobre successivo, ed è rimasta invariata la misura del contributo di € 39 per iscritto a carico dell'Ente. La spesa in ciascuno dei due anni in esame è rapportata

¹⁴ Nella precedente relazione è stato riferito che la polizza prevede un piano base di assistenza ed un piano integrativo. Il costo del primo è a totale carico dell'Ente per i soli iscritti. Esso può essere esteso ai pensionati ed ai rispettivi familiari con onere a carico dei richiedenti, così come il piano integrativo.

al numero degli iscritti (23.881, nel 2005; 24.123, nel 2006; 24.902, nel 2007). Invariato è rimasto il costo unitario, sia a carico dell'Ente, sia a carico dei pensionati che intendono chiedere l'estensione del piano base o aderire al piano integrativo. Le ultime due categorie sono risultate in aumento sia nel 2006 che nel 2007.

e- Mutui e prestiti¹⁵

Come è stato già fatto cenno nella precedente relazione, l'Istituto, nel 2005, modificava le condizioni, alquanto restrittive, fissate dal regolamento, allo scopo di incrementare l'accesso al credito da parte degli iscritti e, nel contempo, di diversificare l'impiego della liquidità. Le modifiche apportate consistono: a) per i prestiti: l'ampliamento della gamma delle garanzie, in aggiunta a quelle tradizionali (ipoteca, garanzia di terzo, cessione del quinto dello stipendio, etc.); la riduzione dei costi correlati; misure tese ad agevolare i giovani professionisti, in particolare per l'avvio o lo sviluppo della professione; b) per i mutui: l'innalzamento del massimale della somma capitale concedibile sino a 250.000 euro; l'allungamento sino a trent'anni del tempo di dilazione dei finanziamenti; l'inserimento della seconda casa tra le causali del mutuo. Le nuove condizioni determinavano la crescita delle richieste, in particolare dei prestiti, già nel 2005, seguita da ulteriore crescita, sia pure in misura più contenuta, nei due anni successivi, come si evince dalla tabella, che segue. Questi vengono concessi agli iscritti in regola con il versamento dei contributi, a tasso fisso o variabile, ridotto di un punto (0,5, per i giovani) rispetto al T.U.R., sulla base di apposita graduatoria formata secondo la tipologia. A copertura di eventuali insolvenze di soggetti sprovvisti di garanzie reali o personali, ha costituito apposito fondo, alimentato da uno *spread* a carico dei beneficiari pari al 2,5 punti percentuali sul tasso d'interesse, ridotto ad uno per quelli che hanno denunciato un volume di affari pari o inferiore a quello minimo e siano iscritti da meno di quattro anni. Il fondo alla fine del 2007 ammontava ad € 92.263. L'erogazione dei mutui, invece, avviene attraverso l'istituto di credito tesoriere, che procede alla necessaria istruttoria ed assume anche il rischio di eventuali insolvenze. Essi, pertanto, non sono registrati nella contabilità dell'Ente.

La tabella mostra la crescita nell'ultimo triennio dei prestiti deliberati:

Prestiti concessi agli iscritti				
anno	2004	2005	2006	2007
Prestiti	1.234.502	1.818.155	1.995.000	1.994.545

¹⁵ Vengono concessi entro i limiti di apposito stanziamento annuale fissato nel "Piano di impiego" delle somme disponibili e delle liquidità. Il C. di A., con delibera del 13 maggio 2003, ha esteso la concessione dei mutui ipotecari, nei medesimi termini, anche a favore degli ordini provinciali dei medici veterinari.

XI.- Il bilancio tecnico

L'ultimo bilancio tecnico redatto ed approvato dal C. di A. dell'Ente, di cui è stato già dato notizia nelle precedenti relazioni, esamina la situazione al 31 dicembre 2003, concludendo che la dotazione patrimoniale crescerà sino al 2025, per poi iniziare a decrescere, sino ad annullarsi nel 2041; che i saldi economici di bilancio cresceranno sino al 2015, avranno risultato negativo dal 2026 in poi, sino a presentare, nel 2043, un deficit pari ad 161,5 milioni di euro; che il rapporto tra patrimonio e riserva avrà valori inferiori all'unità a partire dai 2031; che, infine, per evitare il disequilibrio sarebbe stato necessario elevare l'aliquota contributiva. Il C. di A., comunque, alla scadenza del triennio, come prescritto dalla legge, commissionava la redazione di un nuovo studio attuariale riferito ai risultati realizzati al 31.12. 2006; ma essendo sopravvenuto il D. M. 29 novembre 2007, che fissava nuovi criteri per la redazione del bilancio tecnico, ne sospendeva l'approvazione e disponeva l'adeguamento delle proiezioni del documento alle nuove variabili macroeconomiche esogene, messe a disposizione dal Ministero vigilante, che non risulta ancora completato. Nelle more iniziava ad esaminare le possibili misure, sia sul fronte delle pensioni che dei contributi, per assicurare la stabilità della gestione, prescritta dal comma 763 dell'art. 1 della legge n. 296/2006. Allo stato mancano elementi oggettivi per formulare una valutazione al riguardo, ma può egualmente constatarsi che le condizioni riferite all'esercizio 2003, esaminate dall'attuario per redigere l'ultimo bilancio tecnico conosciuto, anno dopo anno hanno registrato miglioramenti (aumento delle entrate e del netto patrimoniale; riduzione del numero dei pensionati; aumento del numero degli iscritti; istituzione della pensione modulare), i quali, tuttavia, non appaiono *ictu oculi* significativi al punto da far ritenere superate le criticità allora evidenziate.

6. I bilanci

I-. Notizie preliminari

I bilanci preventivi, come i consuntivi, vengono redatti a norma degli articoli 2423 e seguenti del C.C., secondo lo schema-tipo predisposto dalla Ragioneria Generale dello Stato per tutti gli enti previdenziali privatizzati. Quelli consuntivi, in particolare (quello del 2006 deliberato il 17 maggio 2007 dal C. di A. ed approvato dall'Assemblea nazionale dei delegati il 9 giugno 2007; quello 2007, deliberato, come innanzi, il 15 maggio 2008 ed approvato il 14 giugno successivo dall'Assemblea Nazionale dei Delegati), sono stati asseverati dal Collegio sindacale, che ha espresso parere favorevole all'approvazione; e, infine, sono stati esaminati, da una società di revisione contabile indipendente, abilitata a norma del decreto legislativo n. 88 del 1992. Il Collegio sindacale, sulla base dei riscontri e dei controlli, eseguiti anche nel corso della gestione, e delle presenze alle riunioni del C. di A., ha attestato che il conto consuntivo 2006 rappresenta in modo veritiero e corretto la situazione dell'Ente e che i suoi Organi hanno operato nel rispetto dei principi di correttezza amministrativa e di trasparenza, secondo i principi di sana e prudente amministrazione e che le decisioni adottate sono state finalizzate ad imprimere un adeguato sviluppo alla gestione ed ispirate al migliore perseguimento degli interessi della categoria; e, per il consuntivo 2007, che la contabilità è stata regolarmente tenuta, che il bilancio trova corrispondenza con le scritture contabili e che sono state osservate le norme di legge e di regolamento. La società di revisione contabile, in ordine ad entrambi, ha certificato che essi sono conformi ai principi ed ai criteri contabili previsti dal Regolamento ed enunciati dall'O.I.C. e rappresentano in modo veritiero e corretto la situazione finanziaria e patrimoniale ed il risultato economico della gestione. Il Ministero del Lavoro e delle Politiche sociali, di concerto con quello dell'Economia e delle Finanze, ha approvato il conto consuntivo 2006, con l'invito *"a monitorare, nel corso del 2007, tutti gli oneri finanziari, in particolare quelli connessi alla negoziazione di titoli venuti a scadenza, per cui si sono concretizzate perdite su cambi sfavorevoli di valuta estera"*; e, con riferimento al 2007, inviato dall'Ente nel luglio 2008, non ha formulato osservazioni. Ciascun conto consuntivo è costituito, oltre dalle relazioni del collegio sindacale e della società di revisione, dalla relazione del Presidente, dalla relazione del Consiglio di Amministrazione, dallo stato patrimoniale (sintetico ed analitico) e dal conto economico; quello 2007, in particolare, contiene anche il bilancio consolidato Enpav ed i bilanci delle società controllate. Il consolidamento è stato operato con il metodo del

patrimonio netto. Covicché quello 2007 contabilizza, tra le immobilizzazioni finanziarie, anche le partecipazioni nelle società finanziarie ed immobiliari.

Nella tabella, che segue, è esposta la sintesi dei risultati di ciascun esercizio:

Sintesi dei risultati	2005	2006	2007	Consolid. 2007
Entrate contributive	46.115.622	49.193.006	53.316.523	53.316.523
Saldo contributi/pensioni	22.372.750	24.770.176.	27.968.340	27.968.340
Indice di copertura	1,94	2,01	2,1	2,1
Utile di esercizio	21.323.005	23.434.088	23.699.612	23.504.914
Patrimonio netto	185.890.960	209.325.049	233.024.660	232.827.505
Iscritti	23.391.	24.123	24.902	
Pensioni in vita	6.040	5.996	5.980	
Rapporto iscritti/pensionati	3,9	4	4,2	
Riserva legale	185.890.960	209.325.048	233.024.660	232.827.505

La rappresentata situazione evidenzia la continuazione del positivo andamento complessivo della gestione: crescita delle entrate, degli utili e degli iscritti, diminuzione dei pensionati, miglioramento dell'indice di copertura e del rapporto contributi pensione. A fronte di tali ultimi dati, tuttavia, l'esercizio 2007, mostra un rallentamento della crescita degli utili (+0,9%), a fronte del +12,61 registrato nel 2006.

II.- Lo stato patrimoniale

a.- I risultati finali della gestione

La tabella, che segue, espone la situazione patrimoniale dell'esercizio 2006, comparata con i risultati del 2005, e quella del 2007, compilata sia nella forma ordinaria che in quella consolidata. La consistenza degli elementi attivi e passivi all'inizio ed al termine di ciascuno degli esercizi esaminati, in essa descritti, evidenzia una crescita del patrimonio netto del 12,61% nel 2006 e dell'11,32, nel 2007 (11,23% su consolidato), inferiore a quella del precedente triennio (12,81%; 13,54%; 12,96%). Nell'ambito del consolidato 2007 l'attivo patrimoniale è rappresentato per il 33,71% (38,87% nel 2005) dalle immobilizzazioni, per il 65,71% dall'attivo circolante (59,9%, nel 2005) e per lo 0,58% (1,23%, nel 2005) dai ratei e risconti attivi. La parte passiva è composta quasi esclusivamente da fondi di ammortamento dei beni, da fondi rischi ed oneri e dai fondi di accantonamento (T.F.R. e contributi modulari).

XVI LEGISLATURA - DISEGNI DI LEGGE E RELAZIONI - DOCUMENTI

Situazione patrimoniale	2005	2006	2007	Consol. 2007
ATTIVITA'				
A-IMMOBILIZZAZIONI ¹⁶				
-immateriali	764.438	787.338	798.884	23.043
-materiali	16.426.552	16.450.594	16.541.344	13.406.602
-finanziarie	59.339.114	57.697.497	129.951.556	69.411.503
Totale	76.530.104	74.935.389	147.291.784	82.841.148
B-ATTIVO CIRCOLANTE				
-rimanenze	0	0	0	58.741.753
-crediti	79.090.784	87.199.268	62.554.192	65.517.795
-attività finanziarie	25.050.212	43.785.763	31.062.269	31.062.269
-disponibilità liquide	13.806.320	12.731.097	3.690.869	6.156.428
Totale	117.947.316	143.716.128	97.307.330	161.478.245
C-RATEI E RISCONTI ATTIVI Totale	2.418.551	3.049.055	1.374.171	1.419.158
TOTALE ATTIVITA'	196.895.971	221.700.572	245.973.284	245.738.551
Conti d'ordine	74.323.195	74.549.090	4.521.865	13.939.094
PASSIVITA'				
A-FONDO PER RISCHI ED ONERI	3.470.959	3.957.002	4.871.870	4.874.871
B-FONDO T.F.R.	486.660	551.989	567.096	567.096
C-DEBITI	3.274.840	3.888.637	3.346.067	7.226.049
D-FONDI DI AMMORTAMENTO	3.527.781	3.729.576	3.917.949	¹⁷ 0
E-RATEI E RISCONTI PASSIVI	244.770	248.320	242.640	243.030
TOTALE PASSIVITA'	11.005.010	12.375.523	12.948.623	12.911.046
PATRIMONIO NETTO				
RISERVA TECNICA (fondo pensioni):	185.890.960	209.325.048	233.024.660	232.827.505
a-riserva legale (D.lgt. 509/1994)	56.330.180	56.330.180	56.330.180	56.330.180
b-altre riserve	108.237.775	129.560.781	152.994.868	152.992.411
Utile d'esercizio	21.323.005	23.434.087	23.699.612	23.504.914
TOTALE PATRIMONIO NETTO	185.890.960	209.325.048	233.024.660	232.827.505
TOTALE A PAREGGIO	196.895.971	221.700.572	245.973.284	245.738.551
Conti d'ordine	74.323.195	74.549.090	4.521.865	13.939.094

¹⁶ Le immobilizzazioni sono iscritte al costo di acquisto. L'ammortamento viene effettuato mediante iscrizione nello specifico fondo del passivo della residua parte di utilizzabilità del bene, calcolata su una base di vita utile, che è di tre anni (aliquota 33%) per quelle immateriali (*software* di proprietà), e con aliquote diverse per quelle materiali, a seconda dei tipi: 10%, per mobili e macchine per ufficio; 20%, per le macchine d'ufficio elettroniche ed elettromeccaniche; 15% per gli impianti e macchinari; 25%, per gli automezzi.

¹⁷ Nel bilancio consolidato i valori delle attività risultano al netto dei fondi di ammortamento, come esplicitato in nota integrativa.

b.- Il consolidamento nel bilancio 2007

Il consolidamento dei consuntivi 2007 delle società controllate in quello dell'Ente capogruppo, con la conseguente incorporazione delle risultanze, passive o attive, di esse, ha portato talune variazioni nei risultati finali, principalmente nelle due seguenti poste:

- le immobilizzazioni finanziarie (costituite, per la maggior parte, da investimenti in obbligazioni strutturate, bancarie e di vario genere, fondi di investimenti ed azioni, nel conto patrimoniale dell'Enpav), ammontanti complessivamente ad € 129.951.556, nel consolidato si riducono ad € 69.411.503, perché da esse sono stati scorporati il capitale sociale dell'Edilvet, la totalità delle quote del capitale sociale dell'Edilparking acquistate il 5 luglio 2007, il valore della partecipazione nella VET.IMM e della totalità delle quote della Immobiliare Podere Fiume, che la prima aveva acquistato l'8 agosto 2007, e l'ammontare dei finanziamenti in aumento di capitale erogati a questa (€ 60.542.585);
- l'attivo circolante (contanti di cassa, assegni di portafoglio, valori bollati, conti correnti e gestione patrimoniale presso una banca: € 117.947.316 al 31.12.2005) dall'ammontare di € 97.307.330 passa a quello di € 161.478.245, perché contabilizza la rimanenza di € 58.741.753, che *"rappresenta il valore degli immobili c/rimanenze"* delle controllate Edilparking (€ 14.082.424) e Podere Fiume (€ 14.813.381) e *"la differenza di consolidamento attribuibile alle rimanenze delle innanzi menzionate controllate immobiliari"*. In buona sostanza, il valore delle partecipazioni societarie, che nel bilancio Enpav sono contabilizzate come immobilizzazioni finanziarie, nel consolidato sono comprese tra l'attivo circolante. Variazioni sono conseguite anche nell'ammontare dei crediti e delle disponibilità liquide (per incorporazione delle corrispondenti poste delle controllate); nel valore del patrimonio netto, che incorpora le perdite delle controllate e l'utile (negativo) d'esercizio; e nel valore dei conti d'ordine, per l'estinzione delle fidejussioni costituite a garanzia delle anticipazioni di prezzo erogate al venditore, la cui funzione era cessata con la stipula dei contatti di acquisto. Nella parte passiva, in particolare, ne è conseguito, tra l'altro, l'aumento dei debiti (da 3.346.067 a € 7.226.049) e dei ratei e risconti passivi (da € 242.640 ad € 243.030, etc.) e la riduzione del patrimonio netto (da € 233.024.660 ad € 232.827.505). La passività complessiva risulta in lieve diminuzione (da € 12.948.623 ad € 12.911.046). Ma scompaiono i fondi di ammortamento.

c.- La parte attiva

Il patrimonio immobiliare non ha subito variazioni rispetto al valore del 2005 ed è stimato al costo storico rivalutato, maggiorato delle spese di manutenzione straordinaria capitalizzate nel tempo.

In ordine al patrimonio mobiliare si aggiunge, a quanto già detto a proposito degli effetti contabili sul consolidamento, che il 2007 evidenzia una forte ripresa delle immobilizzazioni finanziarie, dopo il calo del 2006, (€ 59.297.750, nel 2005; € 57.658.750, nel 2006; € 69.380.880, nel 2007), con predilezione per le obbligazioni strutturate (bancarie e di diverso genere) a rischio di credito estremamente contenuto¹⁸.

In riduzione l'attivo circolante nel 2006, il quale registra una forte crescita nel consolidato 2007, unicamente per effetto dell'incorporazione, come è stato già detto, delle partecipazioni nelle società immobiliari dipendenti, cosiddette "rimanenze"¹⁹ (€ 60.542.585, a fine 2007). Più in dettaglio, le attività finanziarie della capogruppo (investimenti a breve), in crescita nel 2006, a causa della volatilità dei mercati finanziari, che ha indotto gli amministratori ad aumentare la giacenza della liquidità sul conto di tesoreria, si riducono nel 2007. In calo anche le disponibilità liquide ed i crediti.

Poco variata le altre componenti più significative del patrimonio, fatta eccezione per i conti d'ordine, la cui consistenza si riduce da € 74.323.195, del 2005 ad € 4.521.865, a fine 2007, per effetto dell'estinzione della fideiussione e del pegno, costituiti a favore dell'Enpav a garanzia dei preliminari di acquisto delle società immobiliari Edilparking e Podere Fiume, di cui è stato ampiamente riferito nella precedente relazione, per sopravvenuta stipula, nel corso del 2007, dei contratti finali.

Nelle tabelle, che seguono, sono esposte, rispettivamente, la componente mobiliare del patrimonio, nella quale sono distintamente evidenziate le attività finanziarie ed i crediti, e la situazione creditoria:

¹⁸ Come è stato già riferito nella precedente relazione, l'Ente dispone di un apposito ufficio e di apposito organismo consultivo, che valutano e seguono gli investimenti mobiliari. Le operazioni vengono eseguite sulla base di piani d'impiego dei fondi, ed assentite dal collegio sindacale e dai Ministeri vigilanti. Il C. di A., in particolare, il 24 maggio 2005, su raccomandazione della Commissione bicamerale di controllo sugli enti gestori di forme obbligatorie di previdenza e di assistenza, ha adottato un nuovo *asset allocation* strategico, che prevede l'aumento della parte immobiliare dal 15% al 28% e la riduzione degli investimenti mobiliari nell'area Euro, con preferenza verso il "Governativo mondo".

¹⁹ L'Ente ha chiarito che il termine indica il maggior valore attribuite alle iniziative immobiliari in essere, costituito dalla differenza tra il valore contabile delle partecipazioni nelle società controllate iscritto nel bilancio della capogruppo ed il patrimonio netto delle stesse.

Attività finanziarie	2005	2006	2007	Consol. 2007
Titoli di Stato	577.351	8.500.108	4.249.307	4.249.307
Altri titoli	5.128.678	2.074.619	0	0
Azioni	3.403.421	6.770.863	0	0
Fondi comuni `investimento	15.940.762	26.440.173	25.298.065	25.298.065
Fondi ETF	0	0	1.514.897	1.514.897
Totale	25.050.212	43.785.763	31.062.269	31.062.269
Crediti				
v/banche	4.870.113	0	29.980.789	29.980.789
v/s Pionier	503.860	503.860	0	0
v/Eurosav	6.764.236	7.987.858	1.538.339	1.538.339
Totale	12.138.209	8.491.718	31.519.128	31.519.128
Disponibilità liquide	13.806.320	12.731.097	3.690.869	6.156.428
Immobilizzazioni finanziarie	59.339.114	57.697.497	129.951.556	69.380.880
TOTALE patrimonio mobiliare	110.333.852	122.706.075	196.223.822	138.118.705

Crediti	Valore al 2005	Valore al 2006	Valore al 2007
-prestiti al personale	120.897	107.526	54.183
-mutui al personale	1.135.996	1.114.943	1.100.409
-prestiti ad iscritti	1.818.115	3.064.502	4.521.890
-quote di prestiti scadute	116.450	96.787	86.708
-interessi di mora	5.308	4.260	1.642
-canoni di locazione	128.890	62.620	59.054
-verso organi dell'Ente	0	2.841	3.696
-v/s Erario c/ acconto di imposta T.F.R.	18	22	0
-v/ Enti previdenziali per ricongiunzioni	220.495	354.276	148.349
V/ Edilparking	16.194.960	19.149.960	0
-v/ Immobiliare Podere Fiume	29.130.150	33.279.625	0
-v/Pioniere	503.860	503.860	0
-v/Stato e INPS per crediti di regolamento	0	1.351.816	1.231.098
-Crediti diversi	0	825.313	1.112.176
-crediti per pronti c/termine	0	0	29.980.789
-crediti v/assicurazioni	0	7.987.858	1.538.339
-verso iscritti	62.766	53.701	26.829
-crediti MAV	5.613.031	7.939.885	9.192.325
-riscatti chiesti dagli iscritti	372.900	434.950	481.640
-reiscrizioni retroattive	7.557	16.516	19.644
-M.A.V. per eccedenze	302.152	410.617	644.744
-crediti per spese legali	0	0	20.921
-contributi eccedenti	7.890.504	8.174.891	8.974.697
-contributi modulari	0	0	1.160.155
-contributi nuovi iscritti	501.305	501.696	455.609
-concessionari	1.971.137	1.724.582	1.515.715
-partite scartate ruoli 2001	23.579	23.579	23.579
Totale	66.120.070	87.186.696	62.354.191

Le partite di credito non presentano aspetti di criticità. Trattasi di partite compatibili con la normale funzionalità gestionale. Infatti, i "crediti MAV" ed i contributi MAV per eccedenze rappresentano i contributi minimi richiesti tramite MAV per gli anni 2002/2007, che sono stati riscossi, presumibilmente nel corso del 2008, a mezzo dell'ordinaria attività di recupero degli uffici. Così pure i crediti per contributi, che costituiscono variazioni in aumento del debito contributivo degli iscritti, scaturite dalle autocertificazioni da essi rese o da verifiche sulla base delle dichiarazioni dei redditi (Mod. Unico). Come è stato già detto, la morosità dei debitori appare contenuta e le azioni costrittive sono limitate al recupero di importi della partita "concessionari", che

riguarda crediti già chiesti a mezzo di cartelle esattoriali, emesse prima del 2002, non riscosse dagli esattori, e richiesti, dopo la cessazione di questi, agli iscritti mediante l'invio diretto dei MAV.

d.- La parte passiva.

La maggior parte del passivo è costituito da fondi di ammortamento e prudentiali. I debiti ne rappresentano solo il 25,8%.

I fondi risultano, anno per anno, adeguati alle esigenze della situazione gestionale dei rispettivi esercizi finanziari. Tra quelli prudentiali risultano in aumento il fondo di garanzia crediti, istituito nel 2005 (da € 6.757, del 2005 ad € 92.263, del 2007) a copertura dei rischi d'insolvenza dei mutuatari non provvisti di garanzie reali o personali, di cui si è già detto innanzi, che è alimentato da uno *spread* sul tasso d'interesse a carico del debitore; ed il fondo spese e rischi futuri, elevato ad € 1.721.943 nel 2006, viene ridotto nel 2007 ad € 1.197.912, vicino al livello del 2005 (€ 1.194.108), per correlativa riduzione delle previsioni di spese. Nel 2007 risultano istituiti un fondo per imposte e tasse ed uno per l'accumulo dei contributi modulari, già menzionato sopra. Tra quelli di ammortamento non risultano variazioni di rilievo, salvo l'istituzione del nuovo accantonamento per gli automezzi.

La situazione dei fondi è esposta nella tabella, che segue:

Fondi prudentiali	2005	2006	2007
-Fondo imposte e tasse	0	0	9.348
-Fondo svalutazione crediti	2.270.094	2.196.319	2.075.095
-fondo spese e rischi futuri	1.194.108	1.721.943	1.197.912
-fondo garanzia prestiti	6.757	38.740	92.263
-fondo contributi modulari	0	0	1.500.252
Totale fondi prudentiali	3.470.959	3.957.002	4.874.870
Fondo T.F.R. dipendenti	486.660	551.989	567.096
Fondi di ammortamento			
-software di proprietà ed altri diritti	741.541	766.444	783.210
-mobili e macchine ordinarie d'ufficio	241.207	268.971	296.482
-fabbricati	2.028.336	2.108.784	2.189.231
-macchine d'ufficio elettromecc. ed elettroniche	449.976	493.535	532.090
-impianti e macchinari	66.722	91.482	115.791
-automezzi	0	0	1.138
Totale fondi di ammortamento	3.527.781	3.729.576	3.917.949

I debiti sono in aumento nel 2006 (+ 18,75%), in lieve riduzione nel 2007. Nell'ambito della lievitazione generalizzata hanno inciso particolarmente: a) la posta iscritta per debiti verso veterinari convenzionati (166.810, nel 2006; 578.018, nel 2007), la quale riguarda contributi assicurativi versati dalle AA. SS. LL., il cui incasso, nelle more di trovare una soluzione, d'intesa con il Ministero del lavoro, per l'assicurazione previdenziale di questa categoria di veterinari, non contemplata dall'ordinamento attuale dell'Ente, viene iscritta, in via provvisoria, a debito; b) l'accumulo di fatture non pagate ai fornitori (€ 428.766, nel 2006). In linea di massima, si tratta di residui, la maggior parte dei quali è stata già pagata nel corso del 2008. La situazione dei debiti è esposta nella tabella, che segue:

Debiti	A fine 2005	A fine 2006	A fine 2007
-per fatture da ricevere	105.114	86.651	102.428
-verso fornitori	25.011	428.766	25.955
-per parcelle da ricevere	3.320	12.728	27.131
-verso professionisti	9.528	23.301	16.674
-tributari	979.326	1.057.524	1.079.666
-v/ istituti previdenziali	152.712	134.393	146.063
-v/Generali ass. per pensione int.	13.270	1.656	5.138
-v/organi dell'ente	8.000	9.739	3.375
-v/iscritti per contributi da restituire	5.061	5.061	5.061
-per benefici assist. non ancora erogati	137.000	192.500	193.500
-per indennità di maternità arretrata	237.020	130.150	311.585
-v/personale dipendente	165.993	154.754	141.342
-v/veterinari convenzionati	0	166.810	578.018
-per ritenute sindacali da versare	290	386	373
-per depositi cauzionali	11.780	11.947	12.100
-per ratei di pensioni maturate	348.022	350.372	408.121
-per altri debiti	1.072.077	1.120.582	288.220
-v/ concessionari	1.317	1.317	1.317
Totale	3.274.840	3.888.637	3.346.067

e.- Il patrimonio netto

Nella tabella che segue viene esposta la composizione del patrimonio netto ed il suo formarsi negli ultimi otto anni:

Composizione del patrimonio netto					
Anni	Ris. legale	Altre riserve	Risultato eser.prec. ²⁰	Ris.to eser. corr.	Totale
Al 1.1.03	56.330.180	62.428.153	9.723.993	0	128.482326
Al 31.12.03	56.330.180	72.152.146	0	16.457.282	144.939.608
Al 1.1.04	56.330.180	72.152.146	16.457.282	0	144.939.608
Al 31.12.04	56.330.180	88.609.428	0	19.628.348	164.567.956
Al 1.1.05	56.330.180	88.609.428	19.628.348	0	164.567.956
Al 31.12.05	56.330.180	108.237.776	0	21.323.005	185.890.960
Al 1.1.2006	56.330.180	108.237.776	21.323.005	0	185.890.960
Al 31.12.06	56.330.180	129.560.781		23.434.088	209.325.048
Al 1.1.07	56.330.180	129.560.781	23.434.088	0	209.325.048
A fine 07	56.330.180	152.994.868	0	23.699.612	233.024.660

Al 31 dicembre 1995, primo anno della privatizzazione, il netto patrimoniale ammontava ad € 68.169.581; da allora ha avuto un aumento graduale e costante, sino a raggiungere la consistenza di € 209.325.048, alla fine del 2006, e di € 233.024.660, alla fine del 2007 (232.827.505, nel bilancio consolidato). Nei due anni in esame il tasso di crescita è stato, rispettivamente, del 12,61% e dell'11,23%.

Esso è costituito dalla riserva legale, (5 annualità dell'importo delle pensioni in essere al 31 dicembre 1994), pari ad € 56.330.180, prescritta dall'art. 1, comma 4, lettera c, del D. Lgs n. 509/1994, come specificato dall'art. 59.20 della legge n. 449/1997, di cui si è già detto; dal fondo "altre riserve", istituito nel bilancio a decorrere dal 1997, per l'accumulo degli utili d'esercizio prodotti dal detto anno in poi; dall'utile prodotto in ciascuno degli anni in riferimento.

I risultati della gestione hanno ulteriormente migliorato il rapporto tra riserva legale e netto patrimoniale, nonché tra questo e l'onere attuale di pensione. Tale rapporto risulta in costante miglioramento sin dall'inizio della privatizzazione. La tabella, che segue, espone i dati relativi agli ultimi sei anni:

²⁰ Il risultato dell'esercizio precedente viene destinato al fondo "altre riserve" anno per anno con delibera dell'A.N. dei delegati, che approva il bilancio.

Rapporto patrimonio netto con la riserva legale e l'onere di pensione attuale					
Anno	A-Patrimonio netto	B-onere pensione 1994	Rapporto A/B	C-Onere dell'anno	Rapporto A/C
2002	128.482.326	11.266.036	11,40	21.637.823	5,9
2003	144.939.608	" " "	12,86	22.272.462	6,5
2004	164.567.956	" " "	14,60	22.978.119	7,16
2005	185.890.960	" " "	16,5	23.742.872	7,83
2006	209.325.048	" " "	18,58	24.770.176	8,57
2007	233.024.660	" " "	20,68	25.348.183	9,19

Il prospetto, in sintesi, evidenzia che l'attuale patrimonio netto è sufficiente a pagare n. 20,68 annualità di pensione in essere alla data del 31 dicembre 1994 e n. 9,19 annualità di pensione in essere al 31 dicembre 2007 (Rispettivamente, 18,58 e 8,57 nel 2006).

III. Il conto economico

Il conto economico esposto nella tabella seguente mostra utile di esercizio stabile nel biennio in esame, mentre l'incremento registrato nel 2006 (circa 2 milioni di euro) è essenzialmente dovuto a proventi straordinari (plusvalenze da negoziazione di titoli).

Conto economico esercizi 2006 e 2007						
Costi	2005	Var.%	2006	Var.%	2007	Var. %
Spesa previdenziale ed ass.	25.620.527	+4,59	27.305.669	+6,58	28.367.363	+3,89
Organi di amm/ne e di c.	457.538	-0,37	590.999	+29,17	631.034	+6,77
Compensi professionali	439.274	+1,85	436.550	-0,62	471.366	+7,98
Personale	2.255.808	+7,46	2.353.462	+4,33	2.362.756	+0,39
Materiale di consumo	55.656	-0,28	48.481	-12,89	58.169	+19,98
Utenze varie	134.836	+12,17	131.878	-2,19	136.030	+3,15
Servizi vari	282.961	-4	335.845	+18,69	373.754	+11,29
Pubblicazione periodico	29.144	64,31	38.440	+31,90	30.416	-20,87
Oneri tributari	642.414	-10,66	801.073	+24,70	924.064	+15,35
Oneri finanziari	169.918	-44,44	1.698.347	+899,51	564.581	-66,76
Altri costi	526.818	+34,69	681.258	+29,32	443.261	-34,94
Amm.ti e svalutazioni	1.111.721	-25,74	967.124	-13,01	1.954.357	+102,08
Oneri straordinari	1.120	+5500,00	27	-97,5	0	-100
Rettifiche di ricavi	41.131	+508,72	4.729	-88,5	10.420	+120,35
Totale costi	31.768.865	+2,6	35.393.881	+11,41	36.327.527	+2,64
Ricavi						
Contributi	46.115.622	+4,86	49.193.006	+6,67	53.316.523	+8,38
Canoni di locazione	328.997	+8,04	363.149	+10,38	302.524	-16,69
Interessi e proventi fin. diversi	5.670.765	+24,73	6.212.869	+9,56	5.046.144	-18,78
Proventi straordinari	201.221	-81,55	2.224.637	+1005,57	289.042	-669,6
Rettifiche dei costi	775.264	+16,12	834.308	+7,62	1.072.905	+28,60
Totale ricavi	53.091.869	+4,95	58.827.969	+10,8	60.027.139	+2,04
Utili di esercizio	21.323.004	+8,63	23.434.088	+9,9	23.699.612	+1,13
Totale costi a pareggio	31.768.865	+2,6	35.393.881	+11,41	36.327.527	+2,64

Conto economico consolidato 2007	
	Situazione al 31/12/2007
A GESTIONE PREVIDENZIALE	
1) Gestione contributi (a+b+c)	51.979.005
a) Entrate contributive	53.171.231
b) Entrate per sanzioni, oneri, accessori e interessi sui contributi	318.446
c) Rettifiche, rimborsi, trasferimenti di contributi e relativi interessi	1.510.672
2) Gestione prestazioni (a+b+c)	27.609.779
a) Spese per prestazioni istituzionali	28.367.363
b) Interessi passivi sulle prestazioni	
c) Recuperi di prestazioni e relativi interessi	757.584
Risultato lordo di gestione previdenziale (1-2)	24.369.226
B GESTIONE DEGLI IMPEGNI PATRIMONIALI	
3) Gestione immobiliari (a-b-c)	-422.919
a) Redditi e proventi degli immobili	8.850.727
b) Costi diretti di gestione	9.272.223
c) Ammortamenti e accantonamenti di gestione	1.423
4) Gestione degli impieghi mobiliari e finanziari (a-b-c)	2.658.675
a) Redditi e proventi su valori mobiliari e crediti finanziari	3.749.362
b) Costi diretti e perdite di gestione	1.090.687
c) Accantonamento al fondo oscillazione titoli in gestione	
Risultato lordo gestione degli impieghi patrimoniali (3+4)	2.235.756
C COSTI DI AMMINISTRAZIONE	
Spese per gli Organi dell'Ente	631.034
Costi del personale (a+b)	2.362.756
a) Oneri per il personale in servizio	2.227.321
b) Trattamento di fine rapporto	135.435
Interessi passivi sulle prestazioni	1.066.377
Recuperi di prestazioni e relativi interessi	454.105
Totale costi di amministrazione (5+6+7+8)	4.514.272
RISULTATO OPERATIVO (A+B-C)	22.090.710
D PROVENTI E ONERI FINANZIARI (9-10)	
Interessi attivi sui conti correnti e altri proventi finanziari	1.186.567
Oneri finanziari diversi	15.443
E RETTIFICHE DI VALORI DI ATTIVITA' FINANZIARIE (11-12)	
Rivalutazioni	
Svalutazioni	114.150
F PROVENTI E ONERI STRAORDINARI (13-14)	
Entrate e proventi diversi	607.608
Spese e oneri diversi	2.535
RISULTATO PRIMA DELLE IMPOSTE (A+B-C+D+E+F)	23.752.758
Imposte sui redditi imponibili	247.844
RISULTATO NETTO DELL'ESERCIZIO	23.504.914

a.- I costi

Sulla crescita dei costi (+ 11,41%) del 2006 hanno inciso, oltre alla spesa previdenziale ed assistenziale, di cui si è già detto, in particolare, l'aumento degli oneri finanziari (decuplicati rispetto all'anno precedente), degli oneri tributari, del personale e degli organi.

I primi sono costituiti da oneri di negoziazione di attività finanziarie (€ 120.151), minusvalenza di titoli di Stato e di obbligazioni prodotti dal rialzo dei tassi d'interesse (€ 178.396), perdite su operazioni di compravendita di quote di fondi comuni d'investimento, di titoli obbligazionari e di titoli azionari (€ 265.404), perdite sui cambi e sulle negoziazioni di titoli in valuta estera (€ 319.169) e la differenza negativa su cambi di fine anno (€ 703.518) prodotta sui titoli in valuta estera inseriti nella gestione patrimoniale affidata ad una SGR. Quest'ultima perdita, riferisce l'Ente, non è stata effettivamente realizzata ed è stata contabilizzata soltanto in ossequio ai principi di correttezza e di prudenza, poiché la gestione è coperta da rischio di cambio e la minusvalenza è stata ripianata nell'esercizio 2007.

Gli oneri tributari sono costituiti quasi esclusivamente dalla ritenuta alla fonte a titolo d'imposta sugli interessi lordi dei titoli e dei conti correnti bancari e postali (€ 149.244) e dall'imposta sulle plusvalenze maturate su titoli affidati ai gestori di risparmio (€ 362.372).

Sull'aumento del costo del personale e degli organi si è già detto innanzi. Hanno, altresì, inciso sull'aumento complessivo, la spesa per la celebrazione del V° Congresso Nazionale ENPAV e la spesa per le elezioni dei delegati nazionale presso i singoli ordini provinciali dei medici veterinari.

Nel 2007 l'aumento complessivo è stato appena del 2,64%. Hanno inciso, in particolare, l'accantonamento per gli ammortamenti e le svalutazioni (+102,08%), che non costituiscono un effettivo esborso; in minor misura, la spesa per gli organi (+6,77%), quella per consulenze professionali e lavoro autonomo (7,98). Gli aumenti, innanzi menzionati, sono stati in parte compensati dalla quasi inesistente crescita del costo del personale (+ 0,039%) e dal forte calo degli oneri finanziari.

Le tabelle, che seguono, espongono i maggiori costi subiti dall'Ente in ciascuno dei due esercizi in esame per previdenza ed assistenza e, separatamente, il dettaglio di quelli di funzionamento (escluso il personale) sostenuti nell'ultimo triennio, con le relative percentuali di variazione e di incidenza sui costi generali:

Maggiori costi dell'assistenza e della previdenza		
Maggiori costi	2006	2007
Spesa previdenziale ed assistenziale		
-adeguamento ISTAT delle pensioni	679.958	925.353
-indennità di maternità	250.000	71.379
-erogazioni assistenziali	36.500	10.000
-polizza assistenza sanitaria	705.258	31.899
Totale maggiore spesa previdenziale ed assistenziale	1.671.716	1.038.631

Costi di funzionamento	2005	2006	% Var.	2007	% Var.
Organi di amministrazione e di contr.	457.538	590.999	+22,58	631.034	+6,77
Compensi professionali e lav. aut.	439.274	436.550	-0,6	471.366	+7,98
Materiale di consumo	55.656	48.481	-12,89	58.169	+19,98
Utenze varie	134.836	131.878	-2,19	136.030	+3,15
Servizi vari	282.961	335.845	+18,69	373.754	+11,29
Pubblicazione periodico	29.144	38.440	+31,9	30.416	-20,87
A-Totale costi di funzionamento	1.399.409	1.582.193	+13,06	1.700.769	+7,49
B- Costo totale	31.768.865	35.393.881	+11,41	36.327.527	+2,64
B/A	4,4	4,47		4,68	

b.- I ricavi

Sul lato dei ricavi nel 2006 l'aumento del gettito è derivato, oltre che dai maggiori incassi di contributi integrativi arretrati, soprattutto dalla plusvalenza realizzata dalla vendita di titoli obbligazionari (€ 2.214.802) e, in minor misura, dall'aumentato gettito degli interessi su titoli, depositi bancari e postali (+ 9%). Nel 2007, pur continuando ad aumentare il gettito contributivo (+8,38%, in generale), anche per effetto dell'istituzione della nuova entrata ("contributi modulari") e del recupero delle annualità arretrate dei contributi integrativi, hanno subito riduzioni i ricavi provenienti da tutti gli altri cespiti di natura patrimoniale, come gli interessi ed i proventi finanziari (-18,78%), le plusvalenze dalla vendita di titoli ed i canoni di locazione (-16,69%), questi ultimi, tuttavia, soltanto per la temporanea sfittanza di alcuni immobili. Il Presidente dell'Enpav, nella relazione al bilancio consuntivo, afferma che nel 2007 il non favorevole andamento dei mercati finanziari e delle borse ha determinato, rispetto al 2006, un dato negativo di bilancio pari ad € 1.166.725; e che, a fronte di tanto, il C. di A., a titolo prudenziale, ha aumentato la giacenza media sul conto di tesoreria, generando maggiori interessi pari ad € 479.570 e vendendo due obbligazioni strutturali, che hanno prodotto una plusvalenza pari ad € 250.732. Le tabelle, che

seguono, espongono, il dettaglio del gettito contributivo, degli interessi e dei proventi finanziari, nonché delle plusvalenze, realizzate in ciascuno dei due anni:

Gettito contributivo			
DESCRIZIONE	2005	2006	2007
Contributi soggettivi	32.599.339	34.508.105	36.310.642
Contributi integrativi	11.068.952	11.625.239	12.566.002
Contributi di solidarietà	128.827	141.335	163.083
Quota integrazione contributiva	818.796	939.178	865.786
Contributi ex D. Lgs n. 151/01	881.153	928.576	1.165.132
Sanzioni amministrative	45.311	148.311	145.292
Contributi da enti previdenziali L. 45/90	52.765	342.707	118.008
Ricongiunzioni e riscatti	520.479	559.554	482.326
Contributi modulari	0	0	1.500.252
Totale contributi	46.115.622	49.193.006	53.316.523

Interessi e proventi finanziari	2005	2006	2007
Interessi su titoli e pronti c/ termine	2.418.016	2.533.668	1.451.503
Interessi bancari e postali	631.140	648.661	1.128.231
Interessi da prestiti agli iscritti	25.327	32.909	53.901
Interessi da prestiti e mutui ai dipendenti	53.912	33.666	39.375
Interessi su integrazione contributiva	9.998	12.798	17.836
Interessi per ritardato pagamento di rate di mutuo	60.105	90.692	156.748
Rivalutazione su anticipi t.f.r.	786	663	813
Proventi finanziari da fonti varie	255.900	299.552	195.215
Interessi attivi su scarti di emissione	5.000	8.585	81.030
Dividendi su azioni	43.415	178.420	107.672
Ripresa di valore su attività finanziarie	0	23.717	0
Plusvalenza sui titoli	2.042.250	1.704.775	1.327.215
Utile su cambi	7.452	625.143	486.605
Differenza positiva su cambi	35.243	19.621	0
Totale interessi e proventi finanziari	5.588.634	6.212.869	5.046.144

Plusvalenze realizzate	2005	2006	2007
Fondi comuni	1.925.902	531.856	410.841
Titoli azionari	10.411	1.156.587	779.057
Obbligazioni	0	16.331	3.346
PCT	0	0	103.524
Titoli di Stato	30.492	0	30.447
Base 108	75.445	0	0
Totale plusvalenze	2.042.250	1.704.775	1.327.215
Riprese di valore	99.919	23.717	0
Totale	2.142.169	1.728.492	1.327.215

c- Gli utili d'esercizio.

Gli utili hanno risentito molto dell'andamento del mercato finanziario, in senso positivo nel 2006, in senso negativo, nel 2007. Questi ultimi incorporano anche il maggiore gettito contributivo di € 1.500.252, generato dall'istituzione della cosiddetta pensione modulare, in mancanza dei quali il gettito sarebbe stato inferiore a quello del 2006.

Dalla tabella, che segue, si evince l'incidenza di essi sulla crescita del patrimonio negli ultimi nove anni:

ESERCIZIO	Utile	% variazione	Consistenza patrimonio	% variazione
1999	8.730.559	+5,51	99.447.279	+9,62%
2000	10.571.865	+21,09	110.049.144	+10,63%
2001	8.709.189	-17,62	118.758.333	+7,91%
2002	9.723.993	+11,65	128.482.326	+8,19%
2003	16.457.282	+69,24	144.939.608	+12,81%
2004	19.628.348	+19,27	164.567.956	+13,54%
2005	21.323.004	+8,63	185.890.960	+12,96%
2006	23.434.088	+9,9	209.325.048	+11,2
2007	23.699.612	+1,13	233.024.660	+11,32

7.- Le società controllate.

Le società controllate hanno redatto i rispettivi bilanci secondo le disposizioni vigenti ed i principi contabili indicati dai Consigli Nazionali dei dottori commercialisti e dei ragionieri ed, ove mancanti, secondo le direttive emanate dalla IASB²¹. Essi sono costituiti dallo stato patrimoniale, dal conto economico e dalla nota integrativa. Si espongono, nella tabella che segue, sinteticamente i risultati di gestione delle società controllate:

Società r.l. a socio unico	Patrimonio netto		Utile o perdita d'esercizio	
	2006	2007	2006	2007
-Edilparking	142.592	16.297.420	-153.518	+77.633
-Edilvet	7.542	-5.104	-2.445	-12.646
-Imm. Podere Fiume	7.194.135	14.159.709	-79.467	-257.087
-Vet.Imm.	0	41.380.028	0	-2.598
Totale	7.059.085	71.832.053	-235.430	-194.693

²¹ Leggasi: International Accounting Standard Board

8.- Considerazioni conclusive

Si conferma sul biennio 2006 e 2007 il positivo andamento della gestione dell'Ente, con ulteriore crescita del patrimonio netto ed ulteriore miglioramento del rapporto tra questo e l'onere di pensione corrente.



**ENTE NAZIONALE DI PREVIDENZA
ED ASSISTENZA DEI VETERINARI
(ENPAV)**

ESERCIZIO 2006

RELAZIONE DEL CONSIGLIO DI AMMINISTRAZIONE

Colleghi Delegati.

così come stabilito dall'art. 15, comma 1, lettera g), dello Statuto dell'Ente, il Consiglio di Amministrazione nella seduta del 17 maggio 2007 ha deliberato il conto consuntivo 2006, il 49esimo della vita dell'Ente. Il Comitato Esecutivo del 19 aprile 2007 lo aveva predisposto a norma dell'art. 19, comma 1, lettera b), dello Statuto.

Lo sottoponiamo alla vostra approvazione.

LA STRUTTURA ED IL CONTENUTO DEL BILANCIO

Il conto consuntivo chiuso al 31 dicembre 2006 è stato redatto a norma degli artt. 2423 e seguenti del codice civile in aderenza alle linee guida e allo schema di bilancio-tipo predisposto dalla Ragioneria Generale dello Stato (artt. 15-18 del Regolamento di Contabilità).

E' costituito dallo stato patrimoniale, dal conto economico e dalla relazione del Presidente (Nota Integrativa) che ha la funzione di commentare i dati e fornire le informazioni necessarie ad una rappresentazione completa ed organica.

L'impostazione generale del bilancio è finalizzata al rispetto dei principi basilari di chiarezza, veridicità e correttezza nell'esposizione delle singole poste, tenendo nella dovuta considerazione le finalità pubbliche dell'Ente.

LO STATO PATRIMONIALE

La situazione patrimoniale indica la consistenza delle attività e passività all'inizio e al termine dell'esercizio e pone in evidenza le variazioni intervenute nelle singole poste nonché l'incremento del patrimonio netto per effetto della gestione.

Il patrimonio, oltre ad esercitare un ruolo fondamentale nell'assicurare il mantenimento degli equilibri economico-finanziari, costituisce la fonte principale di solvibilità e, per gli iscritti, rappresenta una garanzia per l'erogazione dei trattamenti previdenziali.

Al 31 dicembre 2006 il Patrimonio Netto dell'Ente è di € 209.325.048,22; è cresciuto del 12,61% rispetto a quello esistente al 31 dicembre 2005.

ANALISI DELL'INCREMENTO DEL PATRIMONIO NETTO Periodo 1999-2006 (valori in €)

	1999	2000	2001	2002	2003	2004	2005	2006	Incremento dal 1999 al 2006 (**)
Patrimonio Netto	99.477.279	110.049.144	118.758.333	128.482.326	144.939.608	164.567.956	185.890.960	209.325.048	+ 110,42%
Utile d'esercizio	8.730.559	10.571.865	8.709.189	9.723.993	16.457.282	19.628.348	21.323.005	23.434.088	
Variazione % (*)	+ 9,62%	+ 10,63%	+ 7,91%	+ 8,19%	+ 12,81%	+ 13,54%	+ 12,96%	+ 12,61%	

Nota:

(*) variazione % = [(utile di esercizio)_t / (patrimonio netto)_{t-1}] x 100;

(**) incremento % = [(patrimonio netto)₂₀₀₆ / (patrimonio netto)₁₉₉₉ - 1] x 100.

IL CONTO ECONOMICO

La parte economica del bilancio, che riassume i risultati dell'attività svolta nell'anno, presenta un utile di esercizio di € 23.434.087,83, in crescita del 9,90% rispetto al 2005.

ANALISI DELL'ANDAMENTO DELL'UTILE DI ESERCIZIO Periodo 1999-2006 (valori in €)

1999	2000	2001	2002	2003	2004	2005	2006
8.730.559	10.571.865	8.709.189	9.723.993	16.457.282	19.628.348	21.323.005	23.434.088

LA SINTESI DEI RISULTATI

Il conto economico dell'esercizio 2006, a confronto con il 2005, mostra i risultati di seguito riportati.

I costi totali sono cresciuti di € 3.625.016,32 (+ 11,41%).

L'incremento della spesa previdenziale (+ € 1.685.142,11) è stato generato sostanzialmente dall'adeguamento ISTAT delle pensioni (+ € 679.957,95), dalle indennità di maternità (+ € 250.000,00), dalle erogazioni assistenziali (+ € 36.500,00) ed in particolar modo dalla polizza sanitaria a favore degli iscritti (+ € 705.258,41) che nell'esercizio 2005 aveva determinato un costo di bilancio di € 226.093,15 perché relativo agli ultimi tre mesi di competenza.

I costi di gestione e di funzionamento in senso stretto sono aumentati del 10,40% (+ € 434.877,92); a tal proposito però è necessario evidenziare come tale incremento sia stato prodotto, per la quasi totalità, da fattori di spesa una tantum relativi al V Convegno Enpav nonché alle elezioni presso gli Ordini provinciali dei nuovi Delegati, il cui onere per Statuto è posto a carico dell'Ente. Il controllo costante che gli uffici hanno esercitato sulle dinamiche di spesa, ha permesso di realizzare, a consuntivo, un risparmio del 25,40% sui costi in questione, rispetto agli stanziamenti di preventivo.

Per concludere l'analisi dei costi, si segnala, tra gli oneri tributari, l'incremento delle imposte sostitutive sulle plusvalenze da negoziazione e l'incremento degli oneri finanziari derivanti dalle valutazioni di fine esercizio dei titoli denominati in valuta. Al 31/12/2006 la flessione dei cambi delle valute rispetto all'euro ha determinato la necessità, per il principio di prudenza, di svalutare contabilmente i titoli in valuta estera. A copertura dell'andamento negativo dei cambi rispetto all'euro, l'Ente ha concluso operazioni speculative di vendita a termine di moneta che hanno immunizzato la gestione complessiva dal rischio di cambio. Le plusvalenze maturate, relative a tali operazioni, non sono state contabilizzate in bilancio ma lo saranno nel 2007 quando verranno a scadenza i termini contrattuali. In tal modo si realizzerà la copertura dal rischio di cambio per tutto il periodo di possesso dei titoli.

Il fondo svalutazione crediti è tale da coprire la massa dei crediti rischiosi contabilizzati in bilancio. Nel 2006 è stato incrementato soltanto il fondo spese e rischi futuri con un accantonamento di € 765.329,45.

Dal lato dei ricavi, si registra una crescita apprezzabile del 10,80% (+ € 5.736.099,56).

Si conferma positivo l'andamento del gettito derivante dai contributi soggettivi (+ € 1.908.765,94; + 5,86%), così come l'apporto dei contributi integrativi (+ € 556.287,01; + 5,03%).

La voce "Interessi e proventi finanziari diversi" migliora il dato del 2005 del 9,56% (+ € 542.103,78); tra i proventi straordinari, la plusvalenza di € 2.214.801,98 è stata generata dalla vendita di due obbligazioni strutturate.

Tra le rettifiche di costi, la voce "Rimborsi ex art. 78 D. Lgs. 151/01" rappresenta quanto lo Stato rimborserà all'Enpav nel 2007 a parziale copertura del costo per le indennità di maternità erogate. Sommando a tale voce i "Contributi D. Lgs. n. 151/01" si ottiene l'introito complessivo posto a copertura delle prestazioni assistenziali di maternità.

Le due tabelle di seguito riportate rappresentano l'andamento del numero degli iscritti e dei pensionati e quello del saldo tra entrate contributive ed onere per pensioni agli iscritti.

VARIAZIONE PERCENTUALE DI ISCRITTI E PENSIONATI
Periodo 1999-2006

Anno	N. iscritti	Variazione %	N. pensionati	Variazione %	Rapporto iscritti/pensionati
1999	18.111	anno base	6.329	anno base	2,9
2000	18.754	3,55%	6.253	- 1,20%	3,0
2001	19.766	5,40%	6.244	- 0,14%	3,2
2002	20.523	3,83%	6.171	- 1,17%	3,3
2003	21.535	4,93%	6.119	- 0,84%	3,5
2004	22.489	4,43%	6.073	- 0,75%	3,7
2005	23.391	4,01%	6.040	- 0,54%	3,9
2006	24.123	3,13%	5.996	- 0,73%	4,0
Totale incremento sull'anno base		33,20%	Totale decremento sull'anno base		- 5,26%

SALDO ENTRATE CONTRIBUTIVE – PENSIONI AGLI ISCRITTI
Periodo 1999-2006 (valori in €)

	1999	2000	2001	2002	2003	2004	2005	2006
Entrate contributive	30.826.074	33.205.162	34.336.353	37.363.746	41.499.195	43.976.561	46.115.622	49.193.006
Pensioni agli iscritti	19.565.177	19.994.030	20.662.998	21.637.823	22.272.462	22.978.119	23.742.872	24.422.830
Saldo contributi/pensioni	11.260.897	13.211.132	13.673.355	15.725.923	19.226.733	20.998.442	22.372.750	24.770.176
Indice di copertura (*)	1,58	1,66	1,66	1,73	1,86	1,91	1,94	2,01

Nota:

(*) L'indice di copertura è calcolato come rapporto tra entrate contributive e pensioni agli iscritti.

I dati esposti dimostrano come il rapporto Iscritti/Pensionati vada progressivamente crescendo così come quello Contributi/Pensioni agli iscritti che rappresenta il cosiddetto indice di copertura.

LA RISERVA LEGALE

L'art. 1, comma 4, lettera c), del D. Lgs. 509/94, come specificato dall'art. 59, comma 20 della L. 449/97, prevede una riserva legale non inferiore a cinque annualità dell'importo delle pensioni in essere al 31/12/1994. La consistenza al 31/12/2006 del Patrimonio Netto dell'Ente (€ 209.325.048,22), che include la Riserva Legale pari ad € 56.330.179,83, offre un grado di copertura ampiamente superiore al limite richiesto dalla normativa. Tale copertura, infatti, è pari a 18,58 annualità delle pensioni in essere al 31/12/1994 e ad 8,57 annualità di quelle al 31/12/2006.

LA CERTIFICAZIONE

In base all'art. 2, comma 3, del D. Lgs. 509/94, i rendiconti annuali dell'Enpav devono essere sottoposti a revisione contabile indipendente e a certificazione da parte di soggetti abilitati ai sensi del D. Lgs. 88/92. Il bilancio consuntivo 2006 è stato pertanto oggetto di revisione e certificazione da parte della Reconta Ernst & Young Spa, in esecuzione del mandato conferitole dall'Assemblea Nazionale dei Delegati, con deliberazione n. 9/27NOV2005, per il triennio 2005-2007.

I FATTI DI RILIEVO AVVENUTI DOPO LA CHIUSURA DELL'ESERCIZIO

Non si segnalano fatti di rilievo intervenuti dopo la chiusura dell'esercizio 2006.

F.to Il Consiglio di Amministrazione

RELAZIONE DEL COLLEGIO SINDACALE

Signori Delegati,

con la presente relazione Vi esponiamo la sintesi e i risultati dell'attività di vigilanza da noi svolta, riportando i dati essenziali del Conto Consuntivo 2006, che il Consiglio di Amministrazione sottopone al Vostro esame e alla Vostra approvazione.

Il Conto Consuntivo chiuso al 31 dicembre 2006, redatto in base alle norme del Codice Civile e secondo le linee guida indicate dalla Ragioneria Generale dello Stato, è composto dallo Stato Patrimoniale e dal Conto Economico. Esaurienti considerazioni sulla gestione e sulle operazioni di maggior rilievo economico, finanziario e patrimoniale sono esposte nella nota integrativa e nei prospetti allegati al Bilancio. Il tutto rappresenta in modo veritiero e corretto la situazione dell'Ente.

Dall'esame della documentazione, messa a nostra disposizione, secondo le norme statutarie e nei tempi previsti dalla legge, nonché dalla costante partecipazione alle riunioni del Consiglio di Amministrazione e dalle verifiche esperite, attestiamo che gli Organi dell'Ente hanno operato secondo i principi della sana e prudente amministrazione, nel rispetto delle norme di legge e statutarie, avendo presente gli interessi della categoria assicurata.

Rammentiamo, inoltre, che, nel rispetto dell'art. 2, comma 3, del Decreto Legislativo n. 509/94, i controlli sul bilancio ai fini della revisione contabile e della certificazione, sono affidati alla società Reconta Ernst & Young SpA.

La precipua funzione di vigilanza e controllo, demandata al Collegio Sindacale dalle norme vigenti, è stata assolta mediante l'osservazione diretta delle varie fasi in cui l'attività dell'Ente si è estrinsecata: gestionale, deliberativa ed esecutiva. Diamo atto di aver partecipato alle riunioni del Consiglio di Amministrazione convocate nel rispetto dello Statuto vigente.

Sull'operato del Consiglio di Amministrazione, seguito dal Collegio Sindacale in piena autonomia e con senso critico, non si sollevano eccezioni di sorta, anzi acclariamo che le decisioni adottate e le direttive impartite dagli Organi dell'Ente sono state finalizzate ad imprimere un adeguato sviluppo all'Ente, nel rispetto dei principi di correttezza amministrativa e di trasparenza informativa sull'andamento gestionale.

Il Conto Consuntivo 2006 presenta le seguenti risultanze riepilogative:

STATO PATRIMONIALE AL 31-12-2006 (sintetico)

ATTIVITA'				PASSIVITA'			
Cod.	DESCRIZIONE	VALORE AL 31-12-2006	VALORE AL 31-12-2005	Cod.	DESCRIZIONE	VALORE AL 31-12-2006	VALORE AL 31-12-2005
1000	Immobilizzazioni immateriali	787.338,38	764.437,98	2000	Fondi per rischi e oneri	3.957.001,76	3.470.959,43
1100	Immobilizzazioni materiali	16.450.553,99	16.426.551,79	2100	F.do tratt. fine rapporto	551.989,07	486.660,12
1200	Immobilizzazioni finanziarie	57.697.496,56	59.339.113,56	2200	Debiti	3.888.636,71	3.274.840,22
1300	Crediti	87.199.267,89	79.090.783,94	2300	Fondi di ammortamento	3.729.576,05	3.527.781,01
1400	Attività finanziarie	43.785.762,72	25.050.212,33	2400	Ratei e risconti passivi	248.319,74	244.769,72
1500	Disponibilità liquide	12.731.096,61	13.806.319,83				
1600	Ratei e risconti attivi	3.049.055,40	2.418.551,46				
					TOTALE PASSIVITA'	12.375.523,33	11.005.010,50
				3000	PATRIMONIO NETTO		
					Riserva legale	56.330.179,83	56.330.179,83
					Altre riserve	129.560.780,56	108.237.775,97
					Utile d'esercizio	23.434.087,83	21.323.004,59
						209.325.048,22	185.890.960,39
	TOTALE ATTIVITA'	221.700.571,55	196.895.970,89		TOTALE A PAREGGIO	221.700.571,55	196.895.970,89
6000	CONTI D'ORDINE	74.549.090,00	74.323.195,00	7000	CONTI D'ORDINE	74.549.090,00	74.323.195,00

Il Collegio Sindacale attesta che le poste di bilancio corrispondono alle risultanze contabili.

Il Collegio, a tale proposito, dà atto che:

- nella redazione del Conto Consuntivo, secondo quanto previsto dagli articoli 2423 e 2423 bis del Codice Civile, sono stati correttamente applicati i principi di chiarezza, veridicità, correttezza, prudenza e competenza economica, tenendo conto delle finalità pubbliche dell'Ente. Non sono stati effettuati raggruppamenti o adattamenti di poste contabili;
- sono stati rispettati gli schemi di Stato Patrimoniale e di Conto Economico previsti dalle linee guida indicate dalla Ragioneria Generale dello Stato;
- sono state rispettate le disposizioni relative alle singole voci di Stato Patrimoniale, come previsto dall'art. 2426 del Codice Civile e dai principi contabili suggeriti dall'Organismo Italiano di Contabilità;
- dai controlli effettuati non si sono rilevate compensazioni di partite.

Nella redazione del Conto Consuntivo sono stati applicati i criteri di valutazione previsti dall'art. 2426 del Codice Civile ed è stato rispettato il principio della "continuità".

Più in particolare, i criteri di valutazione seguiti dagli amministratori sono stati i seguenti:

- le immobilizzazioni immateriali sono state iscritte al costo di acquisto;
- le immobilizzazioni materiali sono state iscritte al costo di acquisto, comprensivo per i fabbricati:
 - del costo di acquisto rivalutato ai fini INVIM;
 - delle spese di ristrutturazione e manutenzione straordinaria e degli oneri di diretta imputazione;
- gli ammortamenti delle immobilizzazioni immateriali sono stati calcolati tenendo conto della prevedibile durata ed intensità del loro utilizzo. L'aliquota applicata è stata del 33%;
- gli ammortamenti delle immobilizzazioni materiali sono stati calcolati in relazione alla residua possibilità di utilizzazione dei beni. Le aliquote applicate sono state le seguenti:
 - 1% per i fabbricati strumentali;
 - 10% per i mobili e macchine d'ufficio;
 - 15% per gli impianti e macchinari;
 - 20% per le macchine d'ufficio elettromeccaniche ed elettroniche;
- le immobilizzazioni finanziarie sono state iscritte al costo;
- i crediti sono stati esposti al loro valore di presumibile realizzo, appostando in contropartita un accantonamento per perdite presunte;
- le attività finanziarie sono state valutate al minore tra il costo medio ponderato ed il valore desumibile dall'andamento del mercato al 31/12/2006 (art. 2426 c.c.);
- il fondo TFR è stato determinato in misura corrispondente a quella prevista dalle disposizioni legislative e contrattuali che regolano il rapporto di lavoro dei dipendenti;
- i ratei e risconti sono stati iscritti nel rispetto del criterio della competenza temporale.

Il patrimonio netto è pari ad € 209.325.048,22 ed è costituito per € 56.330.179,83 dalla riserva legale pari a cinque annualità delle pensioni in essere al 31/12/1994 (come previsto dall'art. 59, comma 20, della L. 449/97), per € 129.560.780,56 dalle altre riserve (sommatoria degli utili conseguiti negli anni precedenti detratte le assegnazioni a riserva legale) e per € 23.434.087,83 dall'utile dell'esercizio 2006. Detto patrimonio cresce del 12,61% rispetto a quello del 31/12/2005 e rappresenta una forte garanzia previdenziale poiché copre 18,58 annualità delle pensioni in essere al 31/12/1994 (l'art. 59, comma 20, della L. 449/1997 ne prevede 5) ed 8,57 di quelle al 31/12/2006:

PATRIMONIO NETTO al 31/12/2006	ONERE PENSIONISTICO al 31/12/1994	N° ANNUALITA'
€ 209.325.048,22	€ 11.266.035,97	18,58
PATRIMONIO NETTO al 31/12/2006	ONERE PENSIONISTICO al 31/12/2006	N° ANNUALITA'
€ 209.325.048,22	24.422.830,42	8,57

Si espone di seguito una tabella di confronto tra contributi ed oneri per pensioni:

ANNO	ENTRATE CONTRIBUTIVE	PENSIONI AGLI ISCRITTI	DIFFERENZA ASSOLUTA	RAPPORTO CONTRIBUTI/PENSIONI AGLI ISCRITTI
1999	€ 30.826.074,08	€ 19.565.176,98	€ 11.260.897,10	1,58
2000	€ 33.205.161,66	€ 19.994.030,21	€ 13.211.131,45	1,66
2001	€ 34.336.352,61	€ 20.662.997,82	€ 13.673.354,79	1,66
2002	€ 37.363.745,61	€ 21.637.822,82	€ 15.725.922,79	1,73
2003	€ 41.499.195,29	€ 22.272.461,94	€ 19.226.733,35	1,86
2004	€ 43.976.560,64	€ 22.978.118,85	€ 20.998.441,79	1,91
2005	€ 46.115.621,54	€ 23.742.872,47	€ 22.372.749,07	1,94
2006	€ 49.193.005,79	€ 24.422.830,42	€ 24.770.175,37	2,01

I dati confermano la progressiva crescita del surplus tra gettito contributivo e prestazioni previdenziali. Nel 2006 il rapporto tra queste due grandezze è stato pari a 2,01, vale a dire che di 201 euro di contributi incassati, 100 sono stati spesi per le pensioni agli iscritti.

I costi totali hanno registrato un incremento di € 3.625.016,32 (+ 11,41%) rispetto al 2005. Sull'aumento di spesa per finalità istituzionali ha inciso, in maniera rilevante, il costo pieno della polizza sanitaria agli iscritti (+ € 705.258,41), il cui onere lo scorso anno era stato di € 226.093,15 perché riferito per competenza soltanto all'ultimo trimestre dell'anno. La rivalutazione ISTAT delle pensioni ha comportato una spesa aggiuntiva di € 679.957,95, così come le erogazioni assistenziali, le borse di studio e le indennità di maternità hanno determinato maggiori costi per € 286.500,00.

Le spese di gestione sono cresciute di € 434.877,92, vale a dire del 10,40%. L'incremento è da imputare prevalentemente ai costi tantum sostenuti per l'organizzazione del V Convegno Enpav e per le elezioni dei nuovi delegati provinciali che per Statuto sono a carico dell'Ente. Per quanto attiene al costo del personale, nonostante ci siano stati degli aumenti contrattuali stabiliti in sede di contrattazione collettiva, si ritiene fisiologico il maggior onere del 4,33% riscontrato a consuntivo.

Relativamente agli oneri finanziari, l'aggravio di costo si deve ricondurre quasi esclusivamente alle valutazioni negative dei cambi di fine esercizio dei titoli in valuta estera. L'andamento sfavorevole delle valute rispetto all'euro è stato coperto da operazioni di vendita a termine, le cui plusvalenze maturate non possono essere riportate in bilancio per il principio di prudenza. Tali operazioni, a scadenza nel 2007, genereranno dei ricavi che andranno a compensare le poste negative registrate nell'esercizio 2006.

Per concludere l'analisi dei costi, occorre evidenziare che la consistenza del fondo svalutazione crediti è tale da coprire abbondantemente i crediti a rischio di esigibilità riportati in bilancio. Pertanto, a scopo prudenziale, nel 2006 è stato incrementato soltanto il fondo spese e rischi futuri con un accantonamento di € 765.329,45.

Passando ai ricavi, il Collegio rileva un apprezzabile incremento del 10,80% (+ € 5.736.099,56). Il gettito contributivo cresce complessivamente del 6,67% (+ € 3.077.384,25); i contributi soggettivi del 5,86% (+ € 1.908.765,94), i contributi integrativi del 5,03% (+ € 556.287,01).

La voce relativa a "Interessi e proventi finanziari diversi" risulta del 9,56% più alta di quella del 2005. Inoltre, la vendita di due prodotti finanziari, precedentemente immobilizzati, ha generato una plusvalenza straordinaria di € 2.214.801,98.

Tra le rettifiche di costi, la voce "Rimborsi ex art. 78 D. Lgs. 151/01" sta ad indicare quanto lo Stato rimborserà all'Enpav a parziale copertura del costo per le indennità di maternità erogate nell'anno. Tale importo deve essere contrapposto, unitamente alla voce di ricavo "Contributi D. Lgs. n. 151/01", al costo che l'Ente ha sostenuto per le maternità alle iscritte, rappresentato dalla voce "Indennità di maternità".

Se si confrontano i dati di consuntivo 2006 con quelli di preventivo, si nota quanto segue:

- i costi totali, a consuntivo, sono stati di poco superiori a quelli globalmente previsti (+ 1,73%);
- i ricavi totali sono stati del 14,91% più alti di quelli a preventivo (+ € 7.634.968,89).

I costi complessivi, al netto delle voci non previste, sono stati di € 2.212.419,76 inferiori a quelli di budget (- 6,36%). Parallelamente, i ricavi complessivi, al netto delle voci non previste, sono risultati superiori di € 2.488.883,96 (+ 5,13%) ai corrispondenti ricavi di preventivo.

L'utile dell'esercizio 2006 è pari ad € 23.434.087,83, in crescita del 9,90% rispetto all'utile realizzato nel 2005 e del 42,89% rispetto all'utile previsto.

Alla luce di quanto precede e giungendo ad una valutazione conclusiva dell'attività di vigilanza e controllo svolta dal Collegio nell'anno 2006, si può ragionevolmente rilasciare un giudizio positivo sulla situazione riscontrata e confermare che, per quanto di nostra conoscenza, l'attività dell'Ente si è svolta nell'osservanza delle leggi, delle norme statutarie e dei principi di sana e corretta amministrazione.

Il Collegio esprime conseguentemente parere favorevole all'approvazione del Conto Consuntivo 2006, sottoposto a codesta Assemblea dal Consiglio di Amministrazione, e a deliberare in merito alla destinazione dell'utile di esercizio, proposta dal Consiglio di Amministrazione, conformemente alle disposizioni di legge e di Statuto.

F.to Il Collegio Sindacale

**RELAZIONE DI CERTIFICAZIONE
DELLA SOCIETA' DI REVISIONE**
(art. 2, comma 3, Decreto Legislativo 509/94)



RELAZIONE DELLA SOCIETA' DI REVISIONE
AI SENSI DELL'ART.2, COMMA 3, DEL D.LGS. N. 509/94

All'Assemblea dei Rappresentanti
dell'Ente Nazionale di Previdenza ed Assistenza
dei Veterinari - ENPAV

1. Abbiamo svolto la revisione contabile del Conto Consuntivo dell'Ente Nazionale di Previdenza ed Assistenza dei Veterinari, per l'esercizio chiuso al 31 dicembre 2006 redatto secondo gli schemi raccomandati dai Ministeri Vigilanti ed i principi e criteri contabili previsti nel Regolamento dell'Associazione richiamati nella nota integrativa. La responsabilità della redazione del Conto Consuntivo compete agli amministratori dell'Ente Nazionale di Previdenza ed Assistenza dei Veterinari statutariamente preposti. E' nostra la responsabilità del giudizio professionale espresso sul Conto Consuntivo e basato sulla revisione contabile.
2. Il nostro esame è stato condotto secondo gli statuiti principi di revisione. In conformità ai predetti principi e criteri, la revisione è stata pianificata e svolta al fine di acquisire ogni elemento necessario per accertare se il Conto Consuntivo sia viziato da errori significativi e se risulti, nel suo complesso, attendibile. Il procedimento di revisione comprende l'esame, sulla base di verifiche a campione, degli elementi probativi a supporto dei saldi e delle informazioni contenuti nel Conto Consuntivo, nonché la valutazione dell'adeguatezza e della correttezza dei criteri contabili utilizzati e della ragionevolezza delle stime effettuate dagli amministratori. Riteniamo che il lavoro svolto fornisca una ragionevole base per l'espressione del nostro giudizio professionale.

Per il giudizio relativo al Conto Consuntivo dell'esercizio precedente, i cui dati sono presentati ai fini comparativi, si fa riferimento alla relazione da noi emessa in data 24 maggio 2006.

3. A nostro giudizio, il Conto Consuntivo dell'Ente Nazionale di Previdenza ed Assistenza dei Veterinari al 31 dicembre 2006, è conforme ai principi e criteri contabili previsti dal Regolamento e richiamati nella nota integrativa, e rappresenta in modo veritiero e corretto la situazione patrimoniale e finanziaria e il risultato economico della Associazione.

4. Come illustrato nella nota integrativa i criteri di valutazione adottati per la redazione del conto consuntivo sono conformi a quelli previsti dal Regolamento nel rispetto della vigente normativa civilistica e secondo i principi contabili enunciati dall'O.I.C., per quanto applicabili nella fattispecie. Il sistema contabile, nel rispetto della natura solidaristica secondo cui l'Associazione gestisce la previdenza degli associati, comporta l'adozione del sistema contabile della ripartizione.

Roma, 23 maggio 2007

RECONTA ERNST & YOUNG S.P.A.



Mauro Ottaviani
(Socio)

BILANCIO CONSUNTIVO

STATO PATRIMONIALE

Sintetico e analitico

STATO PATRIMONIALE AL 31-12-2006 (sintetico)

ATTIVITA'				PASSIVITA'			
Cod.	DESCRIZIONE	VALORE AL 31-12-2006	VALORE AL 31-12-2005	Cod.	DESCRIZIONE	VALORE AL 31-12-2006	VALORE AL 31-12-2005
1000	Immobilizzazioni immateriali	787.338,38	764.437,98	2000	Fondi per rischi e oneri	3.957.001,76	3.470.959,43
1100	Immobilizzazioni materiali	16.450.553,99	16.426.551,79	2100	F.do tratt. fine rapporto	551.989,07	486.660,12
1200	Immobilizzazioni finanziarie	57.697.496,56	59.339.113,56	2200	Debiti	3.888.636,71	3.274.840,22
1300	Crediti	87.199.267,89	79.090.783,94	2300	Fondi di ammortamento	3.729.576,05	3.527.781,01
1400	Attività finanziarie	43.785.762,72	25.050.212,33	2400	Ratei e risconti passivi	248.319,74	244.769,72
1500	Disponibilità liquide	12.731.096,61	13.806.319,83				
1600	Ratei e risconti attivi	3.049.055,40	2.418.551,46				
					TOTALE PASSIVITA'	12.375.523,33	11.005.010,51
				3000	PATRIMONIO NETTO		
					Riserva legale	56.330.179,83	56.330.179,8
					Altre riserve	129.560.780,56	108.237.775,9
					Utile d'esercizio	23.434.087,83	21.323.004,5
						209.325.048,22	185.890.960,2
	TOTALE ATTIVITA'	221.700.571,55	196.895.970,89		TOTALE A PAREGGIO	221.700.571,55	196.895.970,89
8000	CONTI D'ORDINE	74.549.090,00	74.323.195,00	7000	CONTI D'ORDINE	74.549.090,00	74.323.195,00

XVI LEGISLATURA - DISEGNI DI LEGGE E RELAZIONI - DOCUMENTI

STATO PATRIMONIALE AL 31-12-2006 (analitico)

DESCRIZIONE DELLE VOCI DELLO STATO PATRIMONIALE			
ATTIVITA'		VALORE	VALORE
Cod.	DESCRIZIONE	AL 31-12-2006	AL 31-12-2005
1000	IMMOBILIZZAZIONI IMMATERIALI		
	Software di proprietà ed altri diritti	787.338,38	764.437,98
	Totale	787.338,38	764.437,98
1100	IMMOBILIZZAZIONI MATERIALI		
	Fabbricati	15.338.563,83	15.338.563,83
	Impianti e macchinari	171.370,60	156.490,60
	Macchine d'ufficio elettrom. ed elettroniche	562.301,03	554.860,03
	Mobili e macchine d'ufficio	378.318,53	376.637,33
	Totale	16.450.553,99	16.426.551,79
1200	IMMOBILIZZAZIONI FINANZIARIE		
	Depositi cauzionali	3.945,83	3.945,83
	Erario c/acconto TFR	24.800,73	27.417,73
	Altri titoli	57.658.750,00	59.297.750,00
	Partecipazioni	10.000,00	10.000,00
	Totale	57.697.496,56	59.339.113,56
1300	CREDITI		
	Prestiti al personale	107.525,76	120.897,22
	Mutui al personale	1.114.943,21	1.135.995,94
	Prestiti ad iscritti	3.064.501,57	1.818.115,25
	Crediti per quote scadute	96.786,97	116.449,86
	Crediti per interessi moratori su prestiti	4.260,17	5.308,45
	Crediti verso locatari	62.619,65	128.889,72
	Crediti verso Organi Ente	2.841,01	-
	Erario c/acconto imposta TFR	22,38	17,54
	Crediti v/Enti previdenziali - ricongiunzioni	354.275,53	220.495,31
	Stato per crediti di regolamento	1.351.816,07	633.509,52
	Crediti diversi	825.312,76	692.730,73
	Premi su opzioni acquistate	12.642,98	10.123,68
	Crediti verso Edilparking	19.149.960,00	16.194.960,00
	Crediti verso Immobiliare Podere Fiume	33.279.625,00	29.130.150,00
	Crediti verso Pioneer	503.860,39	503.860,39
	Crediti verso Eurosav	7.987.858,24	6.764.236,31
	Crediti verso Unicredit Banca	-	4.870.112,67
	Crediti verso iscritti	53.700,64	62.765,48
	Crediti M.AV.	7.939.885,21	5.613.031,44
	Crediti per riscatto	434.950,00	372.899,80
	Crediti per reiscrizioni retroattive	16.516,08	7.557,00
	Crediti M.AV. eccedenze	410.616,69	302.151,90
	Crediti per contributi (Mod. unico)	8.174.890,79	7.890.504,40
	Crediti per contributi nuovi iscritti	501.696,15	501.305,34
	Concessionari	1.724.581,63	1.971.136,98
	Crediti per partite scartate ruoli 2001	23.579,01	23.579,01
	Totale	87.199.267,89	79.090.783,94
1400	ATTIVITA' FINANZIARIE		
	Titoli di Stato	8.500.107,88	577.350,62
	Altri titoli	2.074.619,28	5.128.677,73
	Azioni	6.770.862,71	3.403.421,54
	Fondi comuni	26.440.172,85	15.940.762,44
	Totale	43.785.762,72	25.050.212,33
1500	DISPONIBILITA' LIQUIDE		
	Banca c/c	12.526.396,85	13.533.847,17
	c/c Gestioni patrimoniali	45.657,28	66.207,14
	c/c postali	146.876,70	193.296,37
	Assegni in portafoglio	9.715,96	11.032,52
	Cassa contanti	2.446,20	1.902,77
	Valori bollati	3,62	33,86
	Totale	12.731.096,61	13.806.319,83
1600	RATEI E RISCOINTI ATTIVI		
	Ratei attivi	2.273.762,03	1.673.091,75
	Risconti attivi	775.293,37	745.459,71
	Totale	3.049.055,40	2.418.551,46
	TOTALE ATTIVITA'	221.700.571,55	196.895.970,89
6000	CONTI D'ORDINE		
	Impegni: altri impegni	739.790,00	513.895,00
	Fidejussioni	33.179.150,00	33.179.150,00
	Pegni	40.630.150,00	40.630.150,00
	Totale	74.549.090,00	74.323.195,00

XVI LEGISLATURA - DISEGNI DI LEGGE E RELAZIONI - DOCUMENTI

STATO PATRIMONIALE AL 31-12-2006 (analitico)

DESCRIZIONE DELLE VOCI DELLO STATO PATRIMONIALE			
Cod.	PASSIVITA' DESCRIZIONE	VALORE	
		AL 31-12-2006	AL 31-12-2005
2000	FONDI PER RISCHI E ONERI		
	Fondo svalutazione crediti	2.196.318,71	2.270.094,00
	Fondo spese e rischi futuri	1.721.943,04	1.194.108,46
	Fondo garanzia prestiti	38.740,01	6.756,97
	Totale	3.957.001,76	3.470.959,43
2100	FONDO TRATTAMENTO FINE RAPPORTO		
	Fondo TFR dipendenti	551.989,07	486.660,12
	Totale	551.989,07	486.660,12
2200	DEBITI		
	Fatture da ricevere	86.651,16	105.113,51
	Debiti verso fornitori	428.766,32	25.010,99
	Parcelle da ricevere	12.728,19	3.319,64
	Debiti verso professionisti	23.301,10	9.527,76
	Debiti verso erario Stato c/ritenute alla fonte	967.182,35	894.570,10
	Addizionale Irpef	248,48	140,18
	Addizionale comunale	127,33	24,78
	Imposta su rivalutazione T.F.R.	22,38	17,54
	Debiti tributari	89.943,04	84.573,59
	INPS c/ contributi	61.438,00	74.215,00
	INPDAP ex ENPDEP	244,00	265,00
	Debiti per oneri previdenziali	72.710,87	78.232,00
	Debiti verso GENERALI SpA per previdenza integrativa	1.656,47	13.269,64
	Debiti verso Organi Ente	9.738,93	7.999,50
	Debiti verso veterinari per contributi erroneamente versati	5.060,68	5.060,68
	Creditori per benefici assistenziali ad iscritti e pensionati	192.500,00	137.000,00
	Debiti per indennità di maternità	130.149,67	237.020,41
	Debiti verso veterinari convenzionati	166.809,53	-
	Debiti verso personale dipendente	154.753,85	165.993,00
	Ritenute sindacali	385,76	290,20
	Debiti per depositi cauzionali	11.947,32	11.780,07
	Debiti per pensioni maturate	350.372,44	348.022,44
	Altri debiti	1.120.582,19	1.072.077,54
	Debiti verso Concessionari	1.316,65	1.316,65
	Totale	3.888.636,71	3.274.840,22
2300	FONDI DI AMMORTAMENTO		
	F.do amm.to software di proprietà ed altri diritti	766.444,20	741.540,86
	F.do amm.to mobili e macchine ordinarie d' ufficio	268.971,42	241.206,75
	F.do amm.to fabbricati	2.108.783,61	2.028.336,26
	F.do amm.to macchine d'uff. elettrom. ed elettroniche	493.535,09	449.975,63
	F.do amm.to impianti e macchinari	91.841,73	66.721,51
	Totale	3.729.576,05	3.527.781,01
2400	RATEI E RISCONTI PASSIVI		
	Ratei passivi	218.681,07	216.649,34
	Risconti passivi	29.638,67	28.120,38
	Totale	248.319,74	244.769,72
	TOTALE PASSIVITA'	12.375.523,33	11.005.010,50
3000	PATRIMONIO NETTO		
	Riserva legale	56.330.179,83	56.330.179,83
	Altre riserve	129.560.780,56	108.237.775,97
	Utile d'esercizio	23.434.087,83	21.323.004,59
	Totale	209.325.048,22	185.890.960,39
	TOTALE A PAREGGIO	221.700.571,55	196.895.970,89
7000	CONTI D'ORDINE		
	Impegni: terzi c/ altri impegni	739.790,00	513.895,00
	Terzi c/fedejussioni	33.179.150,00	33.179.150,00
	Terzi c/pegni	40.630.150,00	40.630.150,00
	Totale	74.549.090,00	74.323.195,00

CONTO ECONOMICO

Sintetico e analitico

CONTO ECONOMICO AL 31-12-2006 (sintetico)

COSTI				RICAVI			
Cod.	DESCRIZIONE	VALORE AL 31-12-2006	VALORE AL 31-12-2005	Cod.	DESCRIZIONE	VALORE AL 31-12-2006	VALORE AL 31-12-2005
4000	Prestazioni previdenziali ed assistenziali	27.305.669,28	25.620.527,17	5000	Contributi	49.193.005,79	46.115.621,54
4001	Organi di amministrazione, di controllo ed Assemb. Nazionale	590.999,14	457.538,27	5001	Canoni di locazione	383.149,37	328.997,47
4002	Compensi prof.li e lavoro autonomo	436.549,79	439.273,54	5002	Interessi e proventi finanziari diversi	6.212.868,83	5.670.765,05
4003	Personale	2.353.462,39	2.255.807,79	5004	Proventi straordinari	2.224.636,93	201.221,00
4004	Materiali sussidiari e di consumo	48.480,52	55.655,50	5005	Rettifiche di costi	834.307,97	775.264,27
4005	Utenze varie	131.877,53	134.836,47				
4006	Servizi vari	335.844,78	282.961,03				
4008	Spese pubblicazione periodico	38.439,96	29.143,58				
4009	Oneri tributari	801.072,87	642.414,07				
4010	Oneri finanziari	1.698.346,87	169.918,01				
4011	Altri costi	681.257,72	526.817,73				
4012	Ammortamenti e svalutazioni	967.124,49	1.111.720,62				
4013	Oneri straordinari	26,79	1.120,26				
4015	Rettifiche di ricavi	4.728,93	41.130,70				
	TOTALE COSTI	35.393.881,06	31.768.864,74				
	UTILE D'ESERCIZIO	23.434.087,83	21.323.004,59				
	TOTALE A PAREGGIO	58.827.968,89	53.091.869,33	TOTALE RICAVI		58.827.968,89	53.091.869,33

CONTO ECONOMICO AL 31-12-2006 (analitico)

DESCRIZIONE DELLE VOCI DEL CONTO ECONOMICO			
Cod.	DESCRIZIONE	COSTI	VALORE
			AL 31-12-2006
			VALORE
			AL 31-12-2005
4000	PRESTAZIONI PREVIDENZIALI ED ASSISTENZIALI		
	Pensioni agli iscritti	24.422.830,42	23.742.872,47
	Pensioni agli iscritti L. 140/85	36.332,52	37.364,13
	Liquidazione in capitale L. 45/90	23.092,03	-
	Indennità di maternità	1.600.000,00	1.350.000,00
	Altre prestazioni previdenziali ed assistenziali	261.500,00	225.000,00
	Contributi da rimborsare	30.562,75	39.197,42
	Assistenza sanitaria	931.351,56	226.093,15
	Totale	27.305.669,28	25.620.527,17
4001	ORGANI DI AMM.NE. DI CONTROLLO ED ASSEMBLEA NAZIONALE		
	Compensi Organi Ente	163.569,24	164.153,81
	Rimborsi spese e gettoni di presenza	427.429,90	293.384,46
	Totale	590.999,14	457.538,27
4002	COMPENSI PROFESSIONALI E LAVORO AUTONOMO		
	Consulenze legali e notarii	22.984,06	132.779,79
	Consulenze amministrative	172.481,78	131.588,80
	Consulenze tecniche	168.536,28	111.929,77
	Altre consulenze	28.664,28	36.130,83
	Compensi a Società di revisione	27.390,44	26.844,35
	Spese per recupero crediti contributivi	16.492,95	-
	Totale	436.549,79	439.273,54
4003	PERSONALE		
	Stipendi e salari	1.717.075,67	1.599.533,02
	Oneri sociali	431.308,92	454.246,02
	Trattamento di fine rapporto	131.536,62	130.620,18
	Altri oneri	73.310,18	71.408,57
	Servizio Ispettivo e di Vigilanza	231,00	-
	Totale	2.353.462,39	2.255.807,79
4004	MATERIALI SUSSIDIARI E DI CONSUMO		
	Forniture per uffici	47.353,01	52.486,75
	Acquisti diversi	649,31	951,75
	Attrezzatura varia e minuta	478,20	2.217,00
	Totale	48.480,52	55.655,50
4005	UTENZE VARIE		
	Energia elettrica	29.830,73	26.829,80
	Spese telefoniche	47.580,04	44.536,87
	Spese postali	42.824,33	51.763,22
	Altre utenze	11.642,43	11.706,58
	Totale	131.877,53	134.836,47
4006	SERVIZI VARI		
	Assicurazioni	44.695,27	43.738,81
	Spese di rappresentanza	6.792,92	2.526,38
	Spese bancarie	78.507,00	45.745,17
	Trasporti e spedizioni	3.718,58	6.538,92
	Servizio di postalizzazione	77.984,72	71.981,90
	Spese gest. serv. riscoss. contributi previdenziali	124.146,29	112.429,85
	Totale	335.844,78	282.961,03
4008	SPESE PUBBLICAZIONE PERIODICO		
	Spese di tipografia	32.437,08	29.143,58
	Altre spese	6.002,88	-
	Totale	38.439,96	29.143,58

CONTO ECONOMICO AL 31-12-2006 (analitico)

DESCRIZIONE DELLE VOCI DEL CONTO ECONOMICO			
COSTI		VALORE	VALORE
Cod.	DESCRIZIONE	AL 31-12-2006	AL 31-12-2005
4009	ONERI TRIBUTARI		
	I.R.E.S.	137.659,00	115.068,00
	I.R.A.P.	109.906,00	76.603,00
	I.C.I.	32.222,00	50.352,00
	Tasse comunali	5.957,70	5.544,62
	Imposta di registro e bolli	3.712,45	4.161,32
	Altre imposte e tasse	149.244,00	286.071,71
	Imposta sostitutiva per plusvalenze su titoli	362.371,72	104.613,42
	Totale	801.072,87	642.414,07
4010	ONERI FINANZIARI		
	Interessi passivi v/s Enti previdenziali	12.479,51	-
	Interessi passivi su depositi cauzionali	294,50	300,50
	Oneri finanziari	120.151,76	2.040,18
	Minusvalore su titoli azionari e fondi	92.649,05	65.582,79
	Minusvalore su titoli di Stato e obbligazionari	178.395,84	6.461,13
	Minusvalenze su titoli	265.404,15	43.442,61
	Interessi passivi su scarti d'emissione	4.159,91	5.629,89
	Interessi passivi su mutui ai veterinari	2.124,77	-
	Perdite su cambi	319.169,21	36.878,65
	Differenza negativa su cambi di fine anno	703.518,17	9.582,26
	Totale	1.698.346,87	169.918,01
4011	ALTRI COSTI		
	Pulizie uffici	74.376,00	74.376,00
	Spese condominiali	-	1.452,37
	Canoni manutenzione	124.485,99	154.722,53
	Libri, giornali e riviste	16.204,76	13.732,52
	Manutenzioni e riparazioni	149.289,98	194.425,97
	Spese per organizz. e partecip. commissioni, convegni e altre manif.	198.945,45	16.768,39
	Altri	117.955,54	71.339,95
	Totale	681.257,72	526.817,73
4012	AMMORTAMENTI E SVALUTAZIONI		
	Immobilizzazioni immateriali	24.903,34	24.549,36
	Immobilizzazioni materiali	176.891,70	187.876,10
	Acc.to al f.do svalutazione crediti	-	-
	Acc.to al f.do spese e rischi futuri	765.329,45	899.295,16
	Totale	967.124,49	1.111.720,62
4013	ONERI STRAORDINARI		
	Insussistenze dell'attivo	26,79	1.120,26
	Totale	26,79	1.120,26
4015	RETTIFICHE DI RICAVI		
	Restituzione contributi indebitamente riscossi	4.728,93	41.130,70
	Totale	4.728,93	41.130,70
	TOTALE COSTI	35.393.881,06	31.768.864,74
	UTILE D'ESERCIZIO	23.434.087,83	21.323.004,59
	TOTALE A PAREGGIO	58.827.968,89	53.091.869,33

CONTO ECONOMICO AL 31-12-2006 (analitico)

DESCRIZIONE DELLE VOCI DEL CONTO ECONOMICO			
Cod.	DESCRIZIONE	VALORE	
		AL 31-12-2006	AL 31-12-2005
5000	CONTRIBUTI		
	Contributi soggettivi	34.508.104,81	32.599.338,87
	Contributi integrativi	11.625.239,34	11.068.952,33
	Contributi di solidarietà	141.334,57	128.827,09
	Quota integrazione contributiva	939.177,78	818.795,78
	Contributi D.Lgs. n. 151/01	928.576,32	881.152,86
	Introiti sanzioni amministrative	148.311,31	45.311,31
	Contributi da Enti previdenziali L. 45/90	342.707,21	52.764,60
	Ricongiunzioni e riscatti	559.554,45	520.478,70
	Totale	49.193.005,79	46.115.621,54
5001	CANONI DI LOCAZIONE		
	Canoni di locazione	363.149,37	328.997,47
	Totale	363.149,37	328.997,47
5002	INTERESSI E PROVENTI FINANZIARI DIVERSI		
	Interessi su titoli	2.533.667,54	2.418.016,26
	Interessi bancari e postali	648.661,39	631.140,09
	Interessi da prestiti agli iscritti	32.909,17	25.327,11
	Interessi da prestiti e mutui ai dipendenti	33.665,52	35.912,47
	Interessi su integrazione contributiva	12.797,76	9.998,12
	Interessi ritardato pagamento	90.691,67	60.104,76
	Rivalutazione su anticipo TFR	663,07	786,37
	Proventi finanziari	299.551,98	255.900,01
	Interessi attivi su scarti emissione	8.584,80	5.299,74
	Dividendi su azioni	178.420,30	43.414,69
	Riprese di valore su attività finanziarie	23.717,36	99.919,17
	Plusvalenze su titoli	1.704.774,58	2.042.250,40
	Utili su cambi	625.143,14	7.451,94
	Differenza positiva su cambi di fine anno	19.620,55	35.243,92
	Totale	6.212.868,83	5.670.765,05
5004	PROVENTI STRAORDINARI		
	Sopravvenienze attive	9.834,95	62.176,67
	Insussistenze del passivo	-	229,06
	Plusvalenze su titoli	2.214.801,98	-
	Plusvalenze da alienaz. immob.	-	138.815,27
	Totale	2.224.636,93	201.221,00
5005	RETTIFICHE DI COSTI		
	Recupero prestazioni	85.716,63	87.824,96
	Recupero prestazioni L. 140/85	599,87	415,19
	Rimborsi dallo Stato L. 140/85	35.732,65	36.948,94
	Recuperi, rimborsi e diversi	637,04	128.479,14
	Utilizzo fondo spese e rischi futuri	6.044,25	-
	Rimborsi ex art. 78 D. Lgs. 151/01	705.577,53	521.596,04
	Totale	834.307,97	775.264,27
	TOTALE RICAVI	58.827.968,89	53.091.869,33

EDILVET srl
Bilancio al 31/12/2006

EDILVET SRL
SOCIETA' A SOCIO UNICO
VIA CASTELFIDARDO 41
00100 - ROMA - RM

Codice fiscale 08627621009

Capitale Sociale interamente versato Euro 10.000,00

Iscritta al numero 08627621009 del Reg. delle Imprese - Ufficio di 08627621009

Iscritta al numero 1107555 del R.E.A.

Bilancio d'esercizio al	31/12/2006	31/12/2005
In Euro		
Stato patrimoniale		
Attivo		
A) Crediti verso soci per versamenti ancora dovuti		
Totale crediti verso soci per versamenti ancora dovuti (A)	0	0
B) Immobilizzazioni		
I - Immobilizzazioni immateriali		
1) costi di impianto e di ampliamento		
Valore lordo	2.406	3.008
Totale costi di impianto e di ampliamento	2.406	3.008
Totale immobilizzazioni immateriali	2.406	3.008
Totale immobilizzazioni (B)	2.406	3.008
C) Attivo circolante		
II - Crediti		
4-bis) crediti tributari		
esigibili entro l'esercizio successivo	522	342
Totale crediti tributari	522	342
Totale crediti	522	342
IV - Disponibilità liquide		
1) depositi bancari e postali	4.619	6.637
Totale disponibilità liquide	4.619	6.637
Totale attivo circolante (C)	5.141	6.979
D) Ratei e risconti		
Totale ratei e risconti (D)	0	0
Totale attivo	7.547	9.987
Passivo e patrimonio netto	31/12/2006	31/12/2005
A) Patrimonio netto		
I - Capitale.	10.000	10.000
VIII - Utili (perdite) portati a nuovo.	-13	0
IX - Utile (perdita) dell'esercizio.	-2.445	-13
Utile (perdita) dell'esercizio.	-2.445	-13
Utile (perdita) residua	-2.445	-13
Totale patrimonio netto	7.542	9.987
B) Fondi per rischi e oneri		
Totale fondi per rischi ed oneri	0	0
C) Trattamento di fine rapporto di lavoro subordinato.		
Totale trattamento di fine rapporto di lavoro subordinato.	0	0
D) Debiti		
Totale debiti	0	0
E) Ratei e risconti		
Ratei e risconti passivi	5	0
Totale ratei e risconti	5	0
Totale passivo e patrimonio netto	7.547	9.987
Conto economico a valore e costo della produzione	31/12/2006	31/12/2005
A) Valore della produzione:		
Totale valore della produzione	0	0
B) Costi della produzione:		
7) per servizi	1.063	0
10) ammortamenti e svalutazioni:		
a) ammortamento delle immobilizzazioni immateriali	602	0
Totale ammortamenti e svalutazioni	602	0
14) oneri diversi di gestione	707	0
Totale costi della produzione	2.372	0
Differenza tra valore e costi della produzione (A - B)	-2.372	0

XVI LEGISLATURA – DISEGNI DI LEGGE E RELAZIONI - DOCUMENTI

C)	Proventi e oneri finanziari:		
16)	altri proventi finanziari:		
d)	proventi diversi dai precedenti		
	altri	68	16
	Totale proventi diversi dai precedenti	68	16
	Totale altri proventi finanziari	68	16
17)	interessi e altri oneri finanziari		
	altri	162	29
	Totale interessi e altri oneri finanziari	162	29
	Totale proventi e oneri finanziari (15 + 16 - 17 + - 17-bis)	-94	-13
D)	Rettifiche di valore di attività finanziarie:		
E)	Proventi e oneri straordinari:		
20)	proventi		
	altri	21	0
	Totale proventi	21	0
	Totale delle partite straordinarie (20 - 21)	21	0
	Risultato prima delle imposte (A - B + - C + - D + - E)	-2.445	-13
23)	Utile (perdita) dell'esercizio	-2.445	-13

RELAZIONE DEL PRESIDENTE (NOTA INTEGRATIVA)
(Art. 15 del Regolamento di Contabilità)

PARTE A
CRITERI DI VALUTAZIONE

Il conto consuntivo 2006 dell'Enpav si chiude con un utile di esercizio di € 23.434.087,83 al netto delle imposte e di tutti gli accantonamenti. Il documento contabile ha lo scopo di rappresentare in modo veritiero e corretto la situazione patrimoniale e finanziaria nonché il risultato economico dell'Ente.

I valori delle poste iscritte in bilancio corrispondono alle risultanze delle scritture contabili.

I criteri di valutazione adottati per la redazione del conto consuntivo sono conformi a quelli previsti dal Regolamento contabile, approvato dai Ministeri competenti, nel rispetto della vigente normativa civilistica e specialistica di settore e secondo i principi contabili enunciati dall'Organismo Italiano di Contabilità, per quanto applicabili alla fattispecie.

La valutazione delle poste è stata fatta ispirandosi ai criteri generali di prudenza e di competenza e nella prospettiva di continuazione dell'attività dell'Ente.

Nel rispetto della natura solidaristica secondo cui l'Ente gestisce la previdenza degli associati, è adottato il sistema contabile della ripartizione.

Si è tenuto conto dei rischi e delle perdite afferenti l'esercizio seppur conosciuti successivamente al 31 dicembre 2006.

I criteri di valutazione adottati nella formazione del conto consuntivo sono stati i seguenti.

IMMOBILIZZAZIONI IMMATERIALI

Le immobilizzazioni immateriali sono iscritte al costo di acquisto e si riferiscono ai software di proprietà dell'Ente. L'ammortamento viene effettuato mediante l'iscrizione in uno specifico fondo del passivo in relazione alla residua possibilità di utilizzazione. Il coefficiente di ammortamento è computato su un periodo di tre anni (33%), periodo ritenuto rappresentativo della vita utile dei beni.

IMMOBILIZZAZIONI MATERIALI

Le immobilizzazioni materiali sono esposte in bilancio al costo di acquisto comprensivo per i fabbricati:

- del costo di acquisto;
- delle spese di ristrutturazione e manutenzione straordinaria e degli oneri di diretta imputazione capitalizzati, in quanto incrementativi del valore degli immobili.

In ottemperanza alla delibera del CdA n. 37 del 9-10 ottobre 2002, non si sottopongono ad ammortamento i fabbricati non strumentali, mentre si ammortizza con aliquota dell' 1% l'immobile sede dell'Ente, tenendo conto della residua possibilità di utilizzazione.

Per i mobili e macchine d'ufficio, riportati nello stato patrimoniale al valore di costo, l'aliquota di ammortamento del 10% è rimasta invariata rispetto all'esercizio precedente, ritenendola adeguata rispetto al residuo periodo di utilizzo.

Per le macchine di ufficio elettromeccaniche ed elettroniche il coefficiente di ammortamento utilizzato è pari al 20%, ritenendolo adeguato rispetto al residuo periodo di utilizzo.

Per gli impianti e macchinari il coefficiente di ammortamento utilizzato è pari al 15%, ritenendolo adeguato rispetto al residuo periodo di utilizzo.

IMMOBILIZZAZIONI FINANZIARIE

Le immobilizzazioni finanziarie, rappresentate da crediti verso lo Stato, depositi cauzionali esigibili oltre cinque esercizi, titoli azionari ed obbligazionari ritenuti strategici e detenuti a scopo di durevole investimento, sono state iscritte al costo.

CREDITI

I crediti sono esposti al valore di presumibile realizzo. E' istituito nel passivo dello stato patrimoniale un fondo svalutazione crediti. L'accantonamento a tale fondo è effettuato in considerazione di perdite presunte sul carico contributi e sugli altri crediti.

ATTIVITA' FINANZIARIE

La voce indica gli investimenti a breve e medio termine in:

- titoli di Stato conferiti in gestione ed iscritti al costo di acquisto, valutati in chiusura di esercizio al minore tra costo medio ponderato e valore desumibile dall'andamento del mercato;
- fondi comuni di investimento conferiti in gestione ed iscritti al costo di acquisto, valutati in chiusura di esercizio al minore tra costo medio ponderato e valore desumibile dall'andamento del mercato;

- titoli azionari conferiti in gestione ed iscritti al costo di acquisto, valutati in chiusura di esercizio al minore tra costo medio ponderato e valore desumibile dall'andamento del mercato;
- titoli azionari in valuta estera conferiti in gestione ed iscritti al costo di acquisto, valutati in chiusura di esercizio al minore tra costo medio ponderato e valore desumibile dall'andamento del mercato, ai tassi di cambio di fine esercizio.

Il parametro di valutazione utilizzato per determinare il valore di mercato è stato quello delle quotazioni del giorno di chiusura.

Nel corso del 2006 si è proceduto alla ripresa di valore di titoli svalutati nei precedenti esercizi.

DISPONIBILITA' LIQUIDE

Le disponibilità liquide rappresentano l'effettiva consistenza numeraria alla fine dell'esercizio.

RATEI E RISCOINTI

I ratei e risconti attivi e passivi (che rappresentano quote di costi e ricavi relative a due o più esercizi) sono iscritti in base al principio di competenza economica e temporale.

DEBITI

I debiti sono stati rilevati al valore nominale rispettando il principio della competenza economica.

FONDO TRATTAMENTO FINE RAPPORTO

Il fondo TFR rappresenta il debito per le indennità di fine rapporto maturate nei confronti di tutti i dipendenti in forza al 31.12.2006, in conformità della legge e dei contratti di lavoro vigenti.

FONDI PER RISCHI E ONERI

Tale voce si riferisce agli accantonamenti per rischi ed oneri destinati a coprire perdite o costi di natura determinata, di esistenza probabile o certa, i quali, tuttavia, alla data di chiusura dell'esercizio sono indeterminati o nell'ammontare o nella data di sopravvenienza. Per l'iscrizione dei fondi si è tenuto conto dei rischi e delle perdite di competenza dell'esercizio conosciuti fino alla data di chiusura di questo.

PATRIMONIO NETTO

Il patrimonio netto comprende:

- la Riserva Legale, che, costituita in base a quanto previsto dall'art. 1, comma 4, lettera c), del D.Lgs. 30 giugno 1994, n. 509 e dall'art. 59, comma 20, della L. 449/97, è pari a cinque annualità delle pensioni in essere al 31.12.1994;
- le Altre Riserve, che rappresentano la sommatoria degli utili conseguiti nei singoli esercizi dall'inizio dell'attività dell'Ente a tutto il 31.12.2005 al netto della Riserva Legale;
- l'Utile dell'esercizio 2006.

IMPOSTE SUL REDDITO

Le imposte sul reddito dell'esercizio corrente sono state calcolate, secondo le aliquote e le norme vigenti in base all'imponibile fiscale determinato applicando le norme del D.P.R. n. 917 del 22/12/1986 e successive integrazioni e modificazioni.

RICAVI E COSTI

I ricavi ed i costi, sia istituzionali che relativi alla gestione, sono stati rilevati e riconosciuti applicando il principio della competenza economica.

La parte B "Informazioni sullo Stato Patrimoniale" della presente relazione espone, per ogni conto patrimoniale, la consistenza iniziale e finale evidenziandone le variazioni in aumento e in diminuzione.

La parte C "Informazioni sul Conto Economico" riporta alcune dettagliate annotazioni sui contenuti dei costi e dei ricavi.

PARTE B

INFORMAZIONI SULLO STATO PATRIMONIALE

ATTIVITA'**1000 - IMMOBILIZZAZIONI IMMATERIALI**

Consistenza al 31/12/2005	€	764.437,98
Consistenza al 31/12/2006	€	<u>787.338,38</u>
Variazione	€	<u><u>22.900,40</u></u>

Così specificata:

Software di proprietà ed altri diritti

Consistenza al 31/12/2005	764.437,98
Aumenti	22.900,40
Diminuzione	0,00
Consistenza al 31/12/2006	787.338,38

La consistenza si riferisce al valore dei software di proprietà.

L'incremento attiene all'acquisizione di versioni più aggiornate ed al rinnovo di licenze per quelli in essere.

1100 - IMMOBILIZZAZIONI MATERIALI

Consistenza al 31/12/2005	€	16.426.551,79
Consistenza al 31/12/2006	€	<u>16.450.553,99</u>
Variazione	€	<u><u>24.002,20</u></u>

Così specificata:

Fabbricati

Consistenza al 31/12/2005	15.338.563,83
Aumenti	0,00
Diminuzioni	0,00
Consistenza al 31/12/2006	15.338.563,83

La consistenza rappresenta il valore degli immobili di proprietà dell'Ente.

L'importo è comprensivo di:

- costo storico rivalutato;
- spese di manutenzione e ristrutturazione straordinarie capitalizzate negli anni.

Impianti e macchinari

Consistenza al 31/12/2005	156.490,60
Aumenti	14.880,00
Diminuzioni	0,00
Consistenza al 31/12/2006	171.370,60

La consistenza si riferisce ad impianti e macchinari di proprietà; gli aumenti, alle acquisizioni avvenute nell'anno.

Macchine d'ufficio elettromeccaniche ed Elettroniche

Consistenza al 31/12/2005	554.860,03
Aumenti	7.441,00
Diminuzioni	0,00
Consistenza al 31/12/2006	562.301,03

Il valore è determinato dalle apparecchiature hardware di proprietà dell'Ente. L'aumento si riferisce agli acquisti effettuati nel corso del 2006.

Mobili e macchine d'ufficio

Consistenza al 31/12/2005	376.637,33
Aumenti	1.681,20
Diminuzioni	0,00
Consistenza al 31/12/2006	378.318,53

La consistenza è determinata da mobili, arredi e macchine d'ufficio dell'Ente. La variazione in aumento rappresenta gli acquisti effettuati durante l'esercizio.

1200 - IMMOBILIZZAZIONI FINANZIARIE

Consistenza al 31/12/2005	€ 59.339.113,56
Consistenza al 31/12/2006	€ 57.697.496,56
Variazione	-€ 1.641.617,00

Così specificata:

Depositi Cauzionali

Consistenza al 31/12/2005	3.945,83
Aumenti	0,00
Diminuzioni	0,00
Consistenza al 31/12/2006	3.945,83

Il valore è determinato dai depositi cauzionali presso ACEA S.p.A. per i contratti di utenza relativi agli immobili di proprietà dell'Ente.

Erario c/acconto TFR

Consistenza al 31/12/2005	27.417,73
Aumenti	663,07
Diminuzioni	3.280,07
Consistenza al 31/12/2006	24.800,73

La consistenza rappresenta il credito di imposta per il versamento anticipato della ritenuta erariale sul TFR (L. 662/96 e successive integrazioni e modificazioni).

La variazione in aumento è determinata dalla rivalutazione del credito così come stabilito dall'articolo 2120 del codice civile.

La variazione in diminuzione si riferisce al pagamento dell'imposta sostitutiva, nella misura dell'11%, sulla rivalutazione del TFR (D.Lgs. 47/2000).

Altri titoli

Consistenza al 31/12/2005	59.297.750,00
Aumenti	4.361.000,00
Diminuzioni	6.000.000,00
Consistenza al 31/12/2006	57.658.750,00

La consistenza si riferisce al valore delle obbligazioni strutturate, delle azioni e delle obbligazioni della Banca Popolare di Sondrio. Gli emittenti delle obbligazioni strutturate in portafoglio presentano un rischio di credito estremamente contenuto, come dimostrato dagli elevati valori dei rating assegnati dalla Standard&Poors (società specializzata nella valutazione del rischio di insolvenza delle società emittenti debito). Si va dalla singola A assegnata a Bearn Sterns Company (emittente dell'obbligazione Podium) alla tripla AAA della società CDC IXIS (emittente dell'obbligazione legata al fondo hedge GAIM). L'incremento è dovuto all'acquisto di obbligazioni della BPS a copertura dei mutui ipotecari concessi agli iscritti. La diminuzione si riferisce, invece, alla vendita di una delle obbligazioni strutturate in portafoglio.

Partecipazioni

Consistenza al 31/12/2005	10.000,00
Aumenti	0,00
Diminuzioni	0,00
Consistenza al 31/12/2006	10.000,00

Il 3 agosto 2005 l'Enpav ha costituito la EDILVET, società a responsabilità limitata unipersonale che avrà per oggetto principale:

- a) l'assunzione, la gestione e la cessione di partecipazioni in società o enti, escluso il collocamento fra e nei confronti del pubblico;
- b) il finanziamento ed il coordinamento finanziario, tecnico e/o amministrativo delle società e degli enti nei quali partecipa e/o con i quali è direttamente collegata.

La società potrà inoltre eseguire:

- a) la costruzione, la permuta, la vendita, anche frazionata, di fabbricati;
- b) l'acquisto, la locazione, la gestione e la vendita di immobili civili, rurali, industriali e di compendi fondiari, terreni ed aree edificabili.

Per il raggiungimento di tale scopo sociale la società potrà compiere tutti gli atti e concludere tutte le operazioni di natura immobiliare, mobiliare, industriale, finanziaria e commerciale ritenuti necessari o utili. Il capitale sociale è di € 10.000,00 ed è interamente detenuto dall'Enpav.

1300 - CREDITI

Consistenza al 31/12/2005
Consistenza al 31/12/2006

€ 79.090.783,94
€ 87.199.267,89

Variazione

€ 8.108.483,95

Così specificata:

Prestiti al personale

Consistenza al 31/12/2005	120.897,22
Aumenti	17.800,00
Diminuzioni	31.171,46
Consistenza al 31/12/2006	107.525,76

La consistenza finale rappresenta il credito complessivo per i prestiti concessi al personale dipendente.

La variazione in aumento è dovuta ai prestiti erogati nel 2006, la variazione in diminuzione evidenzia le rate incassate nell'esercizio.

Mutui al personale

Consistenza al 31/12/2005	1.135.995,94
Aumenti	150.000,00
Diminuzioni	171.052,73
Consistenza al 31/12/2006	1.114.943,21

La consistenza finale rappresenta il credito per mutui concessi al personale dipendente. Le variazioni in aumento e in diminuzione si riferiscono rispettivamente alle nuove erogazioni ed al rimborso delle rate dei mutui in essere.

Prestiti ad iscritti

Consistenza al 31/12/2005	1.818.115,25
Aumenti	1.773.695,00
Diminuzioni	527.308,68
Consistenza al 31/12/2006	3.064.501,57

La consistenza rappresenta il credito per i prestiti concessi agli iscritti. La variazione in aumento rappresenta i prestiti erogati nel 2006. La variazione in diminuzione è dovuta alle rate incassate nell'esercizio in esame.

Crediti per quote scadute

Consistenza al 31/12/2005	116.449,86
Aumenti	29.371,22
Diminuzioni	49.034,11
Consistenza al 31/12/2006	96.786,97

La consistenza rappresenta il credito al 31/12/2006 per quote di prestiti ad iscritti non riscosse, la cui regolarizzazione avrà luogo nell'esercizio successivo. La variazione in aumento evidenzia le quote rilevate al 31/12/2006. La variazione in diminuzione è dovuta agli incassi delle quote scadute nel 2005.

Crediti per interessi moratori su prestiti

Consistenza al 31/12/2005	5.308,45
Aumenti	4.372,08
Diminuzioni	5.420,36
Consistenza al 31/12/2006	4.260,17

La consistenza rappresenta quanto dovuto dagli iscritti per interessi moratori sulle rate di ammortamento prestiti. La variazione in aumento è data dalle richieste di interessi avvenute nel corso del 2006, mentre la variazione in diminuzione si riferisce agli incassi.

Crediti verso locatari

Consistenza al 31/12/2005	128.889,72
Aumenti	596.367,65
Diminuzioni	662.637,72
Consistenza al 31/12/2006	62.619,65

La consistenza rappresenta i crediti nei confronti dei locatari per canoni ed oneri accessori rilevati al 31/12/2006, il cui incasso è avvenuto nei primi mesi del 2007.

Le variazioni in aumento rappresentano i crediti che di mese in mese sorgono nei confronti dei inquilini.

Le variazioni in diminuzione rappresentano corrispondenti incassi.

Crediti verso Organi Ente

Consistenza al 31/12/2005	0,00
Aumenti	7.027,71
Diminuzioni	4.186,70
Consistenza al 31/12/2006	2.841,01

La consistenza al 31/12/2006 rappresenta i crediti dell'Ente nei confronti dei componenti degli Organi amministrativi per anticipi di spese sostenute in occasione di riunioni istituzionali. In ottemperanza alla normativa introdotta nel 2006 dal Decreto Bersani, l'Ente anticipa le spese di vitto ed alloggio pagando direttamente le strutture convenzionate e recupera i crediti successivamente nel momento della definizione del rimborso spese globale.

Erario c/acconto imposta TFR

Consistenza al 31/12/2005	17,54
Aumenti	1.389,65
Diminuzioni	1.384,81
Consistenza al 31/12/2006	22,38

Il valore si riferisce all'imposta sostitutiva dell'11%, calcolata sulla rivalutazione del TFR (D.Lgs. 47/2000).

Crediti v/Enti previdenziali - ricongiunzioni

Consistenza al 31/12/2005	220.495,31
Aumenti	342.707,21
Diminuzioni	208.926,99
Consistenza al 31/12/2006	354.275,53

La consistenza finale rileva i crediti dell'Enpav nei confronti di altri Enti previdenziali per le ricongiunzioni attive andate a buon fine (L. 45/90). Gli aumenti rappresentano sostanzialmente le richieste di trasferimento che l'Ente ha effettuato alle altre gestioni previdenziali debentrici. Le diminuzioni rappresentano gli incassi.

Stato per crediti di regolamento

Consistenza al 31/12/2005	633.509,52
Aumenti	755.254,96
Diminuzioni	36.948,41
Consistenza al 31/12/2006	1.351.816,07

La consistenza è così costituita:

- € 35.732,65 rappresentano il credito verso il Ministero dell'Economia per i benefici ex art. 1 della L. 140/85, anticipati dall'Ente ai pensionati ex combattenti;
- € 521.596,04 rappresentano il credito verso il Ministero dell'Economia per il contributo art. 78, del D.Lgs. 151/2001, dovuto all'Ente per la parziale copertura delle indennità di maternità erogate nel 2005;
- € 705.577,53 rappresentano il credito verso il Ministero dell'Economia per il contributo art. 78, del D.Lgs. 151/2001, dovuto all'Ente per la parziale copertura delle indennità di maternità erogate nel 2006;
- € 88.909,85 rappresentano il credito verso l'Ente per gli importi aggiuntivi, anticipati dall'Ente ai pensionati, nel periodo 2001-2006.

La variazione in diminuzione evidenzia i rimborsi relativi all'esercizio 2005.

La variazione in aumento si riferisce a quanto lo Stato rimborserà nel 2007.

Crediti diversi

Consistenza al 31/12/2005	692.730,73
Aumenti	500.811,89
Diminuzioni	368.229,86
Consistenza al 31/12/2006	825.312,76

La consistenza è costituita prevalentemente da crediti che l'Ente vanta per il recupero delle quote di integrazione al minimo (L. 544/88 – art. 10, Regolamento di Attuazione), nonché da crediti diversi.

La variazione in aumento evidenzia i crediti scaturiti nel 2006.

La variazione in diminuzione indica gli incassi relativi agli esercizi precedenti.

Premi su opzioni acquistate

Consistenza al 31/12/2005	10.123,68
Aumenti	2.519,30
Diminuzioni	0,00
Consistenza al 31/12/2006	12.642,98

La consistenza finale rappresenta il premio pagato per l'acquisto dell'opzione legata al prodotto Spinnaker 5 di Pioneer Investments SGRpA, che rimane sospeso fino alla data di esercizio dell'opzione.

Tale opzione rappresenta il meccanismo attraverso il quale il gestore, alla scadenza del prodotto, garantisce la restituzione del capitale investito.

Crediti v/Edilparking

Consistenza al 31/12/2005	16.194.960,00
Aumenti	2.955.000,00
Diminuzioni	0,00
Consistenza al 31/12/2006	19.149.960,00

Nella seduta del 27 aprile 2004, il CdA deliberato l'acquisto delle quote societarie EDILPARKING srl. Detta società, d'intesa l'Enpav, sta ultimando a Roma, in Largo Rus la costruzione di box auto, locali commerciali aree destinate a parcheggio, con finalità di ver e/o gestione. Il trasferimento in capo all'Ente proprietà delle quote societarie di EDILPARKING si realizzerà a compimento dei rispe adempimenti nei modi e nei tempi fissati.

Pertanto, il valore dei crediti riportato in bilancio indica quanto già conferito in esecuzione contratto.

Al termine dell'operazione di trasferimento crediti in questione costituiranno partecipazioni societarie da classificare tra le immobilizzazioni finanziarie.

Crediti v/Immobiliare Podere Fiume

Consistenza al 31/12/2005	29.130.150,00
Aumenti	4.149.475,00
Diminuzioni	0,00
Consistenza al 31/12/2006	33.279.625,00

Il 17 novembre 2005 l'Enpav ha stipulato con società M193 srl un contratto preliminare avente oggetto l'acquisto della totalità delle quote di Immobiliare Podere Fiume srl, proprietaria di terreno ubicato in Roma, località Torrevecchia, cui è prevista la costruzione di un complesso edilizio residenziale. L'importo in questione rappresenta sia quanto l'Enpav ha corrisposto a M193 alla firma del contratto sia quanto l'Enpav sta versando in adempimento dei termini dell'operazione. Tale credito è destinato trasformarsi in partecipazione societaria. A garanzia dell'operazione, la M193 ha già costituito a favore dell'Enpav un pegno di valore corrispondente sulle quote della Immobiliare Podere Fiume ed ha altresì presentato delle fidejussioni, rilasciate da società finanziarie, per un importo equivalente.

Crediti v/Pioneer

Consistenza al 31/12/2005	503.860,39
Aumenti	0,00
Diminuzioni	0,00
Consistenza al 31/12/2006	503.860,39

Il valore si riferisce al prodotto Spinnaker "Gestione patrimoniale a capitale garantito" emesso dalla società Pioneer Investments SGRpA. Tale investimento garantirà alla scadenza (aprile 2007) la restituzione del capitale iniziale ed un rendimento minimo lordo complessivo del 5,82%.

Crediti v/Eurosav

Consistenza al 31/12/2005	6.764.236,31
Aumenti	1.223.621,93
Diminuzioni	0,00
Consistenza al 31/12/2006	7.987.858,24

Il valore si riferisce a diversi contratti capitalizzazione finanziaria a premio unico, alla scadenza garantiranno un capitale dato di somma del capitale versato, al netto caricamenti, e dagli interessi che matureranno relazione alla gestione separata.

Crediti verso Unicredit Banca

Consistenza al 31/12/2005	4.870.112,67
Aumenti	0,00
Diminuzioni	4.870.112,67
Consistenza al 31/12/2006	0,00

Il valore ha rappresentato un'operazione di Pro Contro Termine effettuata utilizzando il netto ricavo dell'investimento Base 108, scaduto novembre 2005, più gli interessi dallo stesso generati.

Crediti v/iscritti

Consistenza al 31/12/2005	62.765,48
Aumenti	61.162,18
Diminuzioni	70.227,02
Consistenza al 31/12/2006	53.700,64

La consistenza finale si riferisce:

- per € 9.868,39 al credito residuo nei confronti dei veterinari, determinatosi a seguito domande di definizione automatica presentate all'Ente dai concessionari (art. 61, del D.Lg 112/99);
- per € 9.624,20 al credito verso i veterinari residenti in zone interessate da eventi calamitosi che, in virtù di ordinanze ministeriali, hanno beneficiato del pagamento differito dei contributi;
- per € 34.208,05 al credito verso gli iscritti per ricingiunzioni attive (L. 45/90).

Crediti M.AV.

Consistenza al 31/12/2005	5.613.031,44
Aumenti	39.202.295,98
Diminuzioni	36.875.442,21
Consistenza al 31/12/2006	7.939.885,21

La consistenza finale si riferisce ai contributi minimi richiesti tramite M.AV. per gli anni che vanno dal 2002 al 2006. Tali contributi saranno riscossi presumibilmente nel corso del 2006 mettendo in atto un'attività di recupero crediti che sarà effettuata periodicamente dagli uffici.

Crediti per riscatto

Consistenza al 31/12/2005	372.899,80
Aumenti	492.570,64
Diminuzioni	430.520,44
Consistenza al 31/12/2006	434.950,00

La consistenza finale si riferisce ai crediti contributivi sorgono a seguito del perfezionamento delle domande il riscatto degli anni di laurea e di servizio militare Regolamento è stato approvato dai Ministeri vigila nell'agosto 2002.

Le diminuzioni si riferiscono agli incassi dell'anno.

Crediti per reiscrizioni retroattive

Consistenza al 31/12/2005	7.557,00
Aumenti	16.707,08
Diminuzioni	7.748,00
Consistenza al 31/12/2006	16.516,08

Con delibera n. 26 del 27/06/2003, il Consiglio di Amministrazione ha riconosciuto ai veterinari iscritti all'albo, ma non all'Ente, la facoltà di reiscrizione con effetti retroattivi.

Il credito contributivo nei confronti del veterinario è pari alla riserva matematica necessaria a garantire la copertura assicurativa del periodo riconosciuto ai fini dell'anzianità contributiva.

Le diminuzioni si riferiscono agli incassi dell'anno.

Crediti M.AV. per eccedenze

Consistenza al 31/12/2005	302.151,90
Aumenti	7.879.859,88
Diminuzioni	7.771.395,09
Consistenza al 31/12/2006	410.616,69

La consistenza finale si riferisce ai contributi eccedenti richiesti tramite M.AV. nel corso degli anni 2004 (Mod. 1/2003), 2005 (Mod. 1/2004) e 2006 (Mod. 1/2005) che presumibilmente saranno riscossi nel corso del 2007.

Crediti per contributi (Mod. Unico)

Consistenza al 31/12/2005	7.890.504,40
Aumenti	8.174.890,79
Diminuzioni	7.890.504,40
Consistenza al 31/12/2006	8.174.890,79

La variazione in aumento rappresenta il credito per contributi eccedenti dovuti a seguito di autocertificazione degli iscritti, in base alla dichiarazione dei redditi ai fini IRPEF e del volume di affari ai fini IVA (Mod. 1/2006).

E' così suddivisa:

- € 5.435.370,79 per contributi soggettivi;
- € 2.739.520,00 per contributi integrativi.

La variazione in diminuzione è dovuta al recupero dei contributi dovuti in base al Mod. 1/2005 e precedenti.

Crediti per contributi nuovi iscritti

Consistenza al 31/12/2005	501.305,34
Aumenti	501.696,15
Diminuzioni	501.305,34
Consistenza al 31/12/2006	501.696,15

La consistenza, determinata dalla variazione aumento, rappresenta il credito per contributi do dai veterinari, per i quali, nel corso del 2006 pervenuta dall'Ordine provinciale la comunicazione iscrizione (decorrenza anno 2006 o precedenti). Il credito verrà recuperato con l'emissione dei M. contributi minimi dell'anno 2007.

La variazione in diminuzione è dovuta al recupero relativo all'esercizio precedente.

Concessionari

Consistenza al 31/12/2005	1.971.136,98
Aumenti	59.186,99
Diminuzioni	305.742,34
Consistenza al 31/12/2006	1.724.581,63

La consistenza si riferisce ai contributi ancora riscuotere, relativi alle cartelle esattoriali emesse precedentemente all'anno 2002. Si ricorda che, a partire dal 2002, la riscossione dei contributi è gestita direttamente dall'Ente tramite emissione di bolli M.A.V. (B.P.S.).

Crediti partite scartate ruoli 2001

Consistenza al 31/12/2005	23.579,01
Aumenti	0,00
Diminuzioni	0,00
Consistenza al 31/12/2006	23.579,01

Trattasi di crediti per contributi la cui riscossione tramite sistema dei concessionari non è andata a buon fine per motivi tecnici non imputabili all'Ente. Il recupero di questi crediti è gestito con modalità di riscossione diretta.

1400 - ATTIVITA' FINANZIARIE

Consistenza al 31/12/2005
Consistenza al 31/12/2006

€ 25.050.212,33
€ 43.785.762,72

Variazione

€ 18.735.550,39

Così specificata:

Titoli di Stato

Consistenza al 31/12/2005	577.350,62
Aumenti	23.225.799,49
Diminuzioni	15.303.042,23
Consistenza al 31/12/2006	8.500.107,88

La consistenza rappresenta l'ammontare dei titoli di Stato italiani ed esteri conferiti nelle gestioni di Pioneer Investments SGRpA e Banca Finnat/Banca Fideuram.

Gli aumenti sono dovuti all'acquisto di titoli nonché alla rilevazione degli scarti di emissione. Il dettaglio del portafoglio titoli, comprensivo di scarti di emissione e minusvalenze, è illustrato nelle tabelle supplementari e rappresentazioni grafiche. Le diminuzioni si riferiscono alla dismissione nel corso dell'anno di titoli affidati alle stesse società sopra menzionate. La valutazione dei titoli è stata effettuata iscrivendo il minor valore tra il costo medio ponderato ed il valore desumibile dall'andamento di mercato.

Altri titoli

Consistenza al 31/12/2005	5.128.677,73
Aumenti	505,78
Diminuzioni	3.054.564,23
Consistenza al 31/12/2006	2.074.619,28

L'importo si riferisce al valore delle obbligazioni italiane ed estere in gestione presso le società Pioneer Investments SGRpA e Banca Finnat/Banca Fideuram.

La valutazione di tali titoli è stata effettuata iscrivendo il minor valore tra il costo medio ponderato ed il valore desumibile dall'andamento di mercato, al tasso di cambio in vigore alla data di chiusura del bilancio.

Azioni

Consistenza al 31/12/2005	3.403.421,54
Aumenti	10.396.505,89
Diminuzioni	7.029.064,72
Consistenza al 31/12/2006	6.770.862,71

La consistenza rappresenta l'ammontare delle azioni italiane ed estere affidate in gestione alla società Pioneer Investments SGRpA e Banca Finnat/Banca Fideuram. La valutazione è stata effettuata iscrivendo il minor valore tra il costo medio ponderato ed il valore desumibile dall'andamento di mercato al tasso di cambio in vigore alla data di chiusura del bilancio.

Fondi comuni

Consistenza al 31/12/2005	15.940.762,44
Aumenti	31.453.972,04
Diminuzioni	20.954.561,63
Consistenza al 31/12/2006	26.440.172,85

Il portafoglio rappresenta, in via residuale, il valore di fondi comuni acquistati, per conto dell'ENPAV, dagli intermediari finanziari Pioneer Investments SGRpA Banca FIDEURAM. La grande maggioranza è invece rappresentata da SICAV acquistate direttamente dall'ENPAV in corso d'anno.

I titoli sono stati iscritti al minore tra il costo medio ponderato ed il valore desumibile dall'andamento del mercato. Nel rispetto dei principi civilistici sono state contabilizzate le plusvalenze realizzate. Le plusvalenze maturate al 31/12/2006 ma non realizzate, non sono state contabilizzate nel rispetto dell'art. 2426 del codice civile. La variazione in diminuzione è data dalle dismissioni effettuate dalle società di gestione Pioneer e Fideuram a seguito della richiesta dell'ENPAV di trasformare le gestioni in fondi in gestioni in titoli. La variazione in aumento rappresenta invece l'acquisto delle SICAV

1500 - DISPONIBILITA' LIQUIDE

Consistenza al 31/12/2005	€	13.806.319,83
Consistenza al 31/12/2006	€	<u>12.731.096,61</u>
Variazione	- €	<u><u>1.075.223,22</u></u>

Così specificata:

Banca c/c

Consistenza al 31/12/2005	13.533.847,17
Aumenti	76.095.498,01
Diminuzioni	77.102.948,33
Consistenza al 31/12/2006	12.526.396,85

La consistenza rappresenta la disponibilità liquida presso la Banca Popolare di Sondrio al 31/12/2006 comprensiva delle competenze attive maturate.

Le variazioni in aumento e in diminuzione indicano la movimentazione dei flussi finanziari in entrata e uscita sul c/c di tesoreria.

C/C Gestioni patrimoniali

Consistenza al 31/12/2005	66.207,14
Aumenti	109.046.166,05
Diminuzioni	109.066.715,91
Consistenza al 31/12/2006	45.657,28

La consistenza, comprensiva di interessi, rappresenta la giacenza sui c/c di corrispondenza aperti con intermediari finanziari.

Le variazioni in diminuzione e in aumento sono determinate rispettivamente da investimenti e disinvestimenti di strumenti finanziari. Per il valore presso la gestione Pioneer Investments il valore è stato adeguato al cambio in vigore alla data di chiusura del bilancio, come stabilito ai sensi dell'art. 2426, n. 8-bis), del Codice Civile.

C/C postali

Consistenza al 31/12/2005	193.296,37
Aumenti	1.043.266,42
Diminuzioni	1.089.686,09
Consistenza al 31/12/2006	146.876,70

La consistenza rappresenta la disponibilità esistente sui c/c postali al 31/12/2006, comprensiva delle competenze attive maturate.

Assegni in portafoglio

Consistenza al 31/12/2005	11.032,52
Aumenti	136.950,98
Diminuzioni	138.267,54
Consistenza al 31/12/2006	9.715,96

La consistenza rappresenta gli assegni detenuti al 31/12/2006 ed incassati ad inizio 2007.

Le variazioni in aumento e in diminuzione sono determinate rispettivamente da assegni pervenuti e successivamente incassati.

Cassa contanti

Consistenza al 31/12/2005	1.902,77
Aumenti	28.070,85
Diminuzioni	27.527,42
Consistenza al 31/12/2006	2.446,20

La consistenza rappresenta il contante esistente nella cassa interna al 31/12/2006.

Gli aumenti e le diminuzioni rappresentano i pagamenti per contanti e i reintegri di cassa.

Valori bollati

Consistenza 31/12/2005	33,86
Aumenti	160,12
Diminuzioni	190,36
Consistenza al 31/12/2006	3,62

La consistenza rappresenta i valori bollati esistenti al 31/12/2006.

L'incremento è dovuto prevalentemente agli acquisti di marche da bollo utilizzate per l'emissione delle ricevute di affitto. Il decremento è dato dall'utilizzo dei valori bollati.

1600 - RATEI E RISCONTI ATTIVI

Consistenza al 31/12/2005	€	2.418.551,46
Consistenza al 31/12/2006	€	3.049.055,40
Variazione	€	630.503,94

Così specificata:

Ratei attivi

Consistenza al 31/12/2005	1.673.091,75
Aumenti	1.911.171,92
Diminuzioni	1.310.501,64
Consistenza al 31/12/2006	2.273.762,03

La consistenza rappresenta la quota di interessi maturata nel 2006 e non riscossa, relativa ai prestiti agli iscritti, ai mutui concessi ai dipendenti, ai titoli e ad altri strumenti finanziari detenuti in portafoglio. La riscossione avverrà nel corso dell'esercizio 2007. La variazione in aumento rappresenta la quota di competenza 2006, la variazione in diminuzione è determinata dagli incassi relativi al 2005.

Risconti attivi

Consistenza al 31/12/2005	745.459,71
Aumenti	746.778,38
Diminuzioni	716.944,72
Consistenza al 31/12/2006	775.293,37

La consistenza rappresenta la quota di costi che hanno avuto manifestazione numeraria nel 2006 ma che sono di competenza dell'esercizio 2007. La variazione in aumento rappresenta la quota da imputare al 2007, la variazione in diminuzione la quota di competenza 2006.

6000 - CONTI D'ORDINE

Consistenza al 31/12/2005	€	74.323.195,00
Consistenza al 31/12/2006	€	74.549.090,00
Variazione	€	225.895,00

Così specificata:

Impegni: altri impegni

Consistenza al 31/12/2005	513.895,00
Aumenti	723.360,00
Diminuzioni	497.465,00
Consistenza al 31/12/2006	739.790,00

La consistenza rappresenta gli impegni per prestiti concessi agli iscritti ma non ancora corrisposti. La variazione in aumento si riferisce ai prestiti che, deliberati entro la fine del 2006, saranno regolati nel 2007. La variazione in diminuzione è rappresentata dai prestiti di competenza 2005 erogati nel 2006.

Fidejussioni

Consistenza al 31/12/2005	33.179.150,00
Aumenti	0,00
Diminuzioni	0,00
Consistenza al 31/12/2006	33.179.150,00

La consistenza finale si riferisce alle seguenti fidejussioni rilasciate a favore dell'Enpav:

- per € 44.000,00 dall'Ambasciata del Ministero delle Infrastrutture e dei Trasporti a garanzia dell'adempimento del contratto di locazione dell'immobile di Via Bosio;
- per € 2.505.000,00 dalla M193 srl a garanzia dell'esecuzione del progetto EDILPARKING;
- per € 30.630.150,00 dalla M193 srl a garanzia dell'esecuzione del progetto PODERE FIUME.

Pegni

Consistenza al 31/12/2005	40.630.150,00
Aumenti	0,00
Diminuzioni	0,00
Consistenza al 31/12/2006	40.630.150,00

La consistenza finale si riferisce per € 10.000,00 al pegno sulle quote societarie della EDILPARKING srl, costituito a beneficio dell'Enpav nel 2004, e per € 30.630.150,00 al pegno sulle quote societarie della Immobiliare Podere Fiume srl, costituito a favore dell'Enpav nel novembre 2005.

I pegni tutelano l'Ente da qualsiasi inadempimento o ritardo nell'esecuzione dei lavori previsti nei progetti in itinere e per ogni ragione di credito in dipendenza dei contratti preliminari di acquisto della totalità delle quote delle società EDILPARKING e PODERE FIUME.

PASSIVITA'**2000 - FONDI PER RISCHI E ONERI**

Consistenza al 31/12/2005	€	3.470.959,43
Consistenza al 31/12/2006	€	<u>3.957.001,76</u>
Variazione	€	<u><u>486.042,33</u></u>

Così specificata:

Fondo svalutazione crediti

Consistenza al 31/12/2005	2.270.094,00
Aumenti	0,00
Diminuzioni	73.775,29
Consistenza al 31/12/2006	2.196.318,71

Così come nel 2005, anche nell'esercizio 2006 sono stati effettuati accantonamenti, dato che il fondo risulta eccedente rispetto ai crediti contribuiti pregressi ritenuti a rischio.

La consistenza al 31/12/2006 tiene l'Ente al riparo dalle perdite che potrebbero derivare dal mancato recupero dei crediti contabilizzati nella voce Concessionari dell'attivo di Stato Patrimoniale.

Le diminuzioni si riferiscono allo storno di crediti non esigibili.

Fondo spese e rischi futuri

Consistenza al 31/12/2005	1.194.108,46
Aumenti	766.014,43
Diminuzioni	238.179,85
Consistenza al 31/12/2006	1.721.943,04

Il fondo è destinato a fronteggiare spese e rischi futuri di natura determinata, di esistenza probabile certa, dei quali tuttavia alla data del 31/12/2006 sono indeterminati o l'ammontare o la data di sopravvenienza. Gli aumenti indicano gli accantonamenti di esercizio, le diminuzioni gli utilizzi.

La consistenza finale è così suddivisa:

- il 4% per far fronte alle richieste di liquidazione automatica da parte dei concessionari, a norma degli artt. 60 e 61, del D.Lgs. 112/1999 nonché dell'art. 79, della L. 342/2000;
- il 36% per far fronte al rimborso del contributo integrativo ai veterinari dipendenti di ASL II.ZZ.SS., Università ed altri Enti dopo che l'Ente abbia espletato le verifiche sugli importi da trattenere;
- il 4% per le spese legali relative al contenzioso contributivo e previdenziale in essere;
- il 56% per far fronte a spese e rischi futuri di natura residuale.

Fondo garanzia prestiti

Consistenza al 31/12/2005	6.756,97
Aumenti	31.983,04
Diminuzioni	0,00
Consistenza al 31/12/2006	38.740,01

Trattasi del fondo costituito con l'introduzione della nuova tipologia di prestiti agli iscritti.

I beneficiari dei prestiti che non forniscono una garanzia ipotecaria alimentano questo fondo con il versamento di uno spread di 2,5 punti percentuali sul tasso di interesse. Coloro invece che, alla data della domanda di prestito, sono iscritti all'Ente da meno di quattro anni ed hanno denunciato un volume di affari IVA inferiore o uguale a quello minimo oltre il quale è dovuto un contributo integrativo eccedente, alimentano il fondo versando un contributo una tantum pari all'1% dell'importo finanziato.

2100 - FONDO TRATTAMENTO FINE RAPPORTO

Consistenza al 31/12/2005	€ 486.660,12
Consistenza al 31/12/2006	€ <u>551.989,07</u>
Variazione	€ <u><u>65.328,95</u></u>

Così specificata:

Fondo TFR dipendenti

Consistenza al 31/12/2005	486.660,12
Aumenti	131.536,62
Diminuzioni	66.207,67
Consistenza al 31/12/2006	551.989,07

La consistenza rappresenta l'ammontare del fondo che copre i diritti maturati dai dipendenti in essere al 31/12/2006 per il trattamento di fine rapporto.

La variazione è così specificata:

- Incremento per accantonamento d'esercizio	€ 131.536,62
- Decremento per quote liquidate	€ 19.356,52
- Decremento per smobilizzo al f.do pensione	€ 45.443,96
- Decremento per il versamento dell'imposta sostitutiva sulla rivalutazione	€ 1.407,19

2200 - DEBITI

Consistenza al 31/12/2005	€ 3.274.840,22
Consistenza al 31/12/2006	€ <u>3.888.636,71</u>
Variazione	€ <u><u>613.796,49</u></u>

La variazione è determinata da aumenti e diminuzioni dei sottoindicati conti e si riferisce alla rilevazione e al pagamento di debiti.

In dettaglio:

Fatture da ricevere

Consistenza al 31/12/2005	105.113,51
Aumenti	86.703,02
Diminuzioni	105.165,37
Consistenza al 31/12/2006	86.651,16

La consistenza rappresenta il debito nei confronti dei fornitori per i beni forniti ed i servizi prestati nel 2006, la cui fatturazione è avvenuta nei primi mesi del 2007.

Debiti verso fornitori

Consistenza al 31/12/2005	25.010,99
Consistenza al 31/12/2006	428.766,32

La consistenza rappresenta quanto dovuto per le fatture ricevute e da regolare nell'esercizio successivo.

Parcelle da ricevere

Consistenza al 31/12/2005	3.319,64
Aumenti	12.728,19
Diminuzioni	3.319,64
Consistenza al 31/12/2006	12.728,19

La consistenza rappresenta quanto dovuto ai professionisti per i servizi prestati all'Ente nel 2006 la cui fatturazione e pagamento sono avvenuti nei primi mesi del 2007.

Debiti verso professionisti

Consistenza al 31/12/2005	9.527,76
Consistenza al 31/12/2006	23.301,10

La consistenza si riferisce a debiti verso professionisti; il pagamento è avvenuto nei primi mesi del 2007.

Debiti tributari

Le consistenze finali rappresentano i debiti residui verso l'Erario, già estinti nel mese di gennaio 2007.

DESCRIZIONE	Consistenza al 31/12/2005	Aumenti	Diminuzioni	Consistenza al 31/12/2006
Debiti verso erario Stato c/ritenute alla fonte	894.570,10	6.642.937,91	6.570.325,66	967.182,35
Addizionale Irpef	140,18	228.983,49	228.875,19	248,48
Addizionale Comunale	24,78	60.331,74	60.229,19	127,33
Imposta su rivalutazione TFR	17,54	22,38	17,54	22,38
Debiti Tributari	84.573,59	89.943,04	84.573,59	89.943,04
Totale	979.326,19	7.022.218,56	6.944.021,17	1.057.523,58

Debiti verso Istituti Previdenziali

La consistenza rappresenta gli oneri previdenziali residui 2006, già versati a gennaio 2007.

DESCRIZIONE	Consistenza al 31/12/2005	Aumenti	Diminuzioni	Consistenza al 31/12/2006
INPS c/Contributi	74.215,00	581.630,02	594.407,02	61.438,00
INPDAP ex ENPDEP	265,00	2.037,00	2.058,00	244,00
Debiti per Oneri Previdenziali	78.232,00	73.706,04	79.227,17	72.710,87
Totale	152.712,00	657.373,06	675.692,19	134.392,87

Debiti verso GENERALI SpA per previdenza integrativa

Consistenza al 31/12/2005	13.269,64
Aumenti	76.512,40
Diminuzioni	88.125,57
Consistenza al 31/12/2006	1.656,47

La consistenza finale rappresenta un debito nei confronti della società GENERALI SpA, relativo al mese di dicembre 2006, per la previdenza integrativa dei dipendenti. Il versamento è avvenuto a gennaio 2007.

Debiti verso Organi Ente

Consistenza al 31/12/2005	7.999,50
Aumenti	205.170,43
Diminuzioni	203.431,00
Consistenza al 31/12/2006	9.738,93

La consistenza rappresenta quanto dovuto ai componenti degli Organi collegiali a titolo di rimborso spese per le riunioni tenute a fine 2006. Il regolamento è avvenuto ad inizio 2007.

Debiti verso veterinari per contributi erroneamente versati

Consistenza al 31/12/2005	5.060,68
Aumenti	0,00
Diminuzioni	0,00
Consistenza al 31/12/2006	5.060,68

La consistenza rappresenta quanto dovuto negli anni passati agli iscritti a fronte di errati versamenti, al netto di incassi e restituzioni.

Creditori per benefici assistenziali ad iscritti e pensionati

Consistenza al 31/12/2005	137.000,00
Aumenti	190.500,00
Diminuzioni	135.000,00
Consistenza al 31/12/2006	192.500,00

La consistenza rappresenta il debito per provvidenze straordinarie (borse di studio ed erogazioni assistenziali), concesse dal Comitato Esecutivo con delibere nn. 108 e 109 del 21/12/2006, ma non ancora erogate alla data del 31/12/2006.

Debiti per indennità di maternità

Consistenza al 31/12/2005	237.020,41
Aumenti	121.020,53
Diminuzioni	227.891,27
Consistenza al 31/12/2006	130.149,67

La consistenza identifica le indennità di maternità maturate nel corso del 2006, ma che saranno erogate nel 2007.

Debiti verso veterinari convenzionati

Consistenza al 31/12/2005	0,00
Aumenti	166.809,53
Diminuzioni	0,00
Consistenza al 31/12/2006	166.809,53

La consistenza si riferisce ai versamenti delle AA.SS.LL. relativi ai contributi dei veterinari convenzionati. Si tratta di una nuova fattispecie di medici veterinari per la quale si sta studiando, d'intesa con il Ministero del Lavoro, una soluzione previdenziale che garantisca i diritti di questa categoria. A fronte dell'incasso è stato registrato un debito corrispondente, in attesa che la questione si chiarisca.

Debiti verso personale dipendente

Consistenza al 31/12/2005	165.993,00
Aumenti	1.124.792,16
Diminuzioni	1.136.031,31
Consistenza al 31/12/2006	154.753,85

La consistenza rappresenta il debito per le retribuzioni lorde maturate e non ancora corrisposte alla data del 31/12/2006.

Ritenute sindacali

Consistenza al 31/12/2005	290,20
Aumenti	2.505,78
Diminuzioni	2.410,22
Consistenza al 31/12/2006	385,76

La consistenza rappresenta le trattenute operate sulle competenze di dicembre 2006 e versate alle associazioni sindacali nel mese di gennaio 2007.

Debiti per depositi cauzionali

Consistenza al 31/12/2005	11.780,07
Aumenti	167,25
Diminuzioni	0,00
Consistenza al 31/12/2006	11.947,32

La consistenza rappresenta il deposito cauzionale versato dall'Ambasciata del Mali in quanto locataria dell'unità immobiliare di Via Bosio. La variazione in aumento è dovuta all'integrazione del deposito per la rivalutazione ISTAT del canone di locazione.

Debiti per pensioni maturate

Consistenza al 31/12/2005	348.022,44
Aumenti	140.674,53
Diminuzioni	138.324,53
Consistenza al 31/12/2006	350.372,44

La consistenza si riferisce alle pensioni di vecchiaia, anzianità, inabilità, invalidità e superstiti di competenza degli anni precedenti ma in attesa di perfezionamento formale.

Altri debiti

Consistenza al 31/12/2005	1.072.077,54
Aumenti	1.434.778,83
Diminuzioni	1.386.274,18
Consistenza al 31/12/2006	1.120.582,19

La consistenza finale è così suddivisa:

- € 33.747,00: debiti verso l'Erario per i saldi IRES e IRAP 2006;
- € 835.000,00: debito relativo alla cauzione infruttifera trattenuta dall'Enpav a garanzia dell'adempimento dei lavori EDILPARKING;
- € 251.835,19: debiti diversi di carattere residuale.

Debiti verso Concessionari

Consistenza al 31/12/2005	1.316,65
Aumenti	0,00
Diminuzioni	0,00
Consistenza al 31/12/2006	1.316,65

La consistenza rappresenta il debito verso i concessionari per domande di rimborso di quote inesigibili.

2300 - FONDI DI AMMORTAMENTO

Consistenza al 31/12/2005	€ 3.527.781,01
Consistenza al 31/12/2006	€ <u>3.729.576,05</u>
Variazione	€ <u><u>201.795,04</u></u>

Così specificata:

Fondo amm.to software di proprietà ed altri diritti

Consistenza al 31/12/2005	741.540,86
Aumenti	24.903,34
Diminuzioni	0,00
Consistenza al 31/12/2006	766.444,20

La consistenza rappresenta il fondo ammortamento al 31/12/2006, quale posta rettificativa del valore dei software iscritto nell'attivo.

Il coefficiente di ammortamento del 33% è ritenuto congruo rispetto all'effettiva utilizzazione dei beni. La variazione in aumento rappresenta la quota accantonata nell'esercizio in esame.

Fondo amm.to mobili e macchine ordinarie d' ufficio

Consistenza al 31/12/2005	241.206,75
Aumenti	27.764,67
Diminuzioni	0,00
Consistenza al 31/12/2006	268.971,42

La consistenza rappresenta il fondo ammortamento al 31/12/2006, quale posta rettificativa del valore dei beni iscritto nell'attivo.

Il coefficiente di ammortamento del 10% è ritenuto congruo rispetto all'effettiva utilizzazione dei beni.

La variazione in aumento è determinata dalla quota accantonata nel 2006.

Fondo amm.to fabbricati

Consistenza al 31/12/2005	2.028.336,26
Aumenti	80.447,35
Diminuzioni	0,00
Consistenza al 31/12/2006	2.108.783,61

La consistenza rappresenta gli ammortamenti calcolati negli anni sul patrimonio immobiliare dell'Ente che vanno a rettificare il valore dell'attivo.

Non si sottopongono ad ammortamento gli immobili a reddito.

Si ammortizza con un'aliquota dell'1% l'immobile strumentale (sede ENPAV - Via Castelfidardo, 41 00185 RM).

La variazione in aumento è determinata dall'ammortamento d'esercizio.

Fondo amm.to macchine d'ufficio elettromeccaniche ed elettroniche

Consistenza al 31/12/2005	449.975,63
Aumenti	43.559,46
Diminuzioni	0,00
Consistenza al 31/12/2006	493.535,09

La consistenza rappresenta il fondo ammortamento al 31/12/2006, quale posta rettificativa del valore dei beni dell'attivo.

Il coefficiente applicato è del 20%.

La variazione in aumento è determinata dalla quota accantonata nel 2006.

Fondo amm.to impianti e macchinari

Consistenza al 31/12/2005	66.721,51
Aumenti	25.120,22
Diminuzioni	0,00
Consistenza al 31/12/2006	91.841,73

La consistenza rappresenta il fondo ammortamento al 31/12/2006, quale posta rettificativa del valore dei beni dell'attivo.

L'aliquota applicata è del 15%.

La variazione in aumento è determinata dalla quota di ammortamento dell'esercizio.

2400 - RATEI E RISCONTI PASSIVI

Consistenza al 31/12/2005	€	244.769,72
Consistenza al 31/12/2006	€	<u>248.319,74</u>
Variazione	€	<u><u>3.550,02</u></u>

Così specificata:

Ratei passivi

Consistenza al 31/12/2005	216.649,34
Aumenti	171.690,71
Diminuzioni	169.658,98
Consistenza al 31/12/2006	218.681,07

La consistenza finale si riferisce a quote di costi, maturate e quindi di competenza dell'esercizio 2006, che avranno manifestazione numeraria nel 2007.

Le diminuzioni riguardano i costi di competenza 2005.

Risconti passivi

Consistenza al 31/12/2005	28.120,38
Aumenti	30.017,82
Diminuzioni	28.499,53
Consistenza al 31/12/2006	29.638,67

La consistenza finale rappresenta quote di ricavi di competenza dell'esercizio 2007, la cui manifestazione numeraria è avvenuta nel 2006.

Le diminuzioni riguardano i ricavi di competenza 2006.

3000 - PATRIMONIO NETTO

Consistenza al 31/12/2005	€	185.890.960,39
Consistenza al 31/12/2006	€	<u>209.325.048,22</u>
Variazione	€	<u><u>23.434.087,83</u></u>

La rappresentazione dei movimenti intervenuti nelle voci di patrimonio netto nell'ultimo triennio può riassumersi nella tabella seguente:

Anni	Riserva legale	Altre riserve	Risultato dell'esercizio precedente (*)	Risultato dell'esercizio corrente	Totale
al 01/01/2004	€ 56.330.179,83	€ 72.152.146,15	€ 16.457.281,60		€ 144.939.607,58
al 31/12/2004	€ 56.330.179,83	€ 88.609.427,75		€ 19.628.348,22	€ 164.567.955,80
al 01/01/2005	€ 56.330.179,83	€ 88.609.427,75	€ 19.628.348,22		€ 164.567.955,80
al 31/12/2005	€ 56.330.179,83	€ 108.237.775,97		€ 21.323.004,59	€ 185.890.960,39
al 01/01/2006	€ 56.330.179,83	€ 108.237.775,97	€ 21.323.004,59		€ 185.890.960,39
al 31/12/2006	€ 56.330.179,83	€ 129.560.780,56		€ 23.434.087,83	€ 209.325.048,22

(*) Viene destinato ad "Altre riserve" con delibera dell'Assemblea Nazionale dei Delegati che approva il bilancio dell'anno a cui si riferisce.

Le riserve di patrimonio netto sono interamente disponibili.

Riserva legale

Consistenza al 31/12/2005	56.330.179,83
Aumenti	0,00
Diminuzioni	0,00
Consistenza al 31/12/2006	56.330.179,83

La consistenza rappresenta la Riserva Legale, così come previsto dall'art. 1, comma 4, lettera c), del D.Lgs. n. 509/94 e dall'art. 59, comma 20, della L. 449/97 (cinque annualità delle pensioni in essere alla data del 31/12/1994).

Altre riserve

Consistenza al 31/12/2005	108.237.775,97
Aumenti	21.323.004,59
Diminuzioni	0,00
Consistenza al 31/12/2006	129.560.780,56

La consistenza finale rappresenta la somma degli utili conseguiti nei singoli esercizi, dall'inizio dell'attività dell'Ente a tutto il 31/12/2005, al netto della Riserva Legale.

La variazione in aumento è rappresentata dall'utile dell'esercizio 2005.

Utile d'esercizio portato a nuovo

Consistenza al 31/12/2005	21.323.004,59
Aumenti	0,00
Diminuzioni	21.323.004,59
Consistenza al 31/12/2006	0,00

La consistenza iniziale rappresenta l'utile realizzato nell'esercizio 2005, portato nel 2006 ad incremento delle "Altre Riserve".

Utile d'esercizio

Consistenza al 31/12/2005	0,00
Aumenti	23.434.087,83
Diminuzioni	0,00
Consistenza al 31/12/2006	23.434.087,83

La consistenza rappresenta l'utile realizzato nell'esercizio in esame.

7000 - CONTI D'ORDINE

Consistenza al 31/12/2005	€ 74.323.195,00
Consistenza al 31/12/2006	€ <u>74.549.090,00</u>
Variazione	<u>€ 225.895,00</u>

Così specificata:

Impegni: terzi c/altri impegni

Consistenza al 31/12/2005	513.895,00
Aumenti	723.360,00
Diminuzioni	497.465,00
Consistenza al 31/12/2006	739.790,00

La consistenza rappresenta gli impegni per prestiti concessi agli iscritti ma non ancora corrisposti. La variazione in aumento si riferisce ai prestiti che, deliberati entro la fine del 2006, saranno regolati nel 2007. La variazione in diminuzione è rappresentata dai prestiti di competenza 2005 erogati nel 2006.

Terzi c/fidejussioni

Consistenza al 31/12/2005	33.179.150,00
Aumenti	0,00
Diminuzioni	0,00
Consistenza al 31/12/2006	33.179.150,00

La consistenza finale si riferisce alle seguenti fidejussioni rilasciate a favore dell'Enpav:

- per € 44.000,00 dall'Ambasciata del Mali a garanzia dell'adempimento del contratto di locazione dell'immobile di Via Bosio;
- per € 2.505.000,00 dalla M193 srl a garanzia dell'esecuzione del progetto EDILPARKING;
- per € 30.630.150,00 dalla M193 srl a garanzia dell'esecuzione del progetto PODERE FIUME.

Terzi c/pegni

Consistenza al 31/12/2005	40.630.150,00
Aumenti	0,00
Diminuzioni	0,00
Consistenza al 31/12/2006	40.630.150,00

La consistenza finale si riferisce per € 10.000.000,00 al pegno sulle quote societarie della EDILPARKING srl, costituito a beneficio dell'Enpav nel 2004, e per € 30.630.150,00 al pegno sulle quote societarie della Immobiliare Podere Fiume srl, costituito a favore dell'Enpav nel novembre 2005.

I pegni tutelano l'Ente da qualsiasi inadempimento o ritardo nell'esecuzione dei lavori previsti nei progetti in itinere e per ogni ragione di credito in dipendenza dei contratti preliminari di acquisto della totalità delle quote delle società EDILPARKING e PODERE FIUME.

PARTE C

INFORMAZIONI SUL CONTO ECONOMICO

C O S T I**4000 - PRESTAZIONI PREVIDENZIALI ED ASSISTENZIALI**

DESCRIZIONE	VALORE AL 31-12-2006	VALORE AL 31-12-2005
Pensioni agli iscritti	24.422.830,42	23.742.872,47
Pensioni agli iscritti L. 140/85	36.332,52	37.364,13
Liquidazione in capitale L. 45/90	23.092,03	0,00
Indennità di maternità	1.600.000,00	1.350.000,00
Altre prestazioni previdenziali ed assistenziali	261.500,00	225.000,00
Contributi da rimborsare	30.562,75	39.197,42
Assistenza sanitaria	931.351,56	226.093,15
TOTALE	27.305.669,28	25.620.527,17

- Pensioni agli iscritti

Il costo pari ad € 24.422.830,42 si riferisce alle diverse tipologie di pensioni (5.996) di cui alle leggi 1357/62 e 136/91, nonché all'integrazione al minimo dei trattamenti pensionistici di cui all'art. 7, della L. 544/89.

L'incremento del 2,86% rispetto all'esercizio precedente è determinato in massima parte dalla rivalutazione delle pensioni in essere al 31.12.2005 secondo l'indice ISTAT (1,8%).

- Pensioni agli iscritti L. 140/85

Riguarda gli anticipi, per conto dello Stato, corrisposti ai pensionati che si trovano nella sfera di applicazione della legge per gli ex-combattenti (art. 6). La rettifica del costo trova corrispondenza nei ricavi alla voce "Rimborsi dallo Stato L.140/85".

- Liquidazione in capitale L. 45/90

Si riferisce al trasferimento di contributi previdenziali ad altre gestioni assicurative, in seguito a domande di ricongiunzione presentate, ai sensi della L. 45/90, dai professionisti che hanno interrotto il rapporto con l'Ente.

- Indennità di maternità

Attiene all'erogazione delle indennità di maternità alle iscritte libere professioniste in applicazione del D. Lgs. n. 151/01.

- Altre prestazioni previdenziali ed assistenziali

Si riferisce all'erogazione delle prestazioni assistenziali previste dalla L. 136/91 e dagli artt. 39 e 40 del R.A. allo Statuto. Vale a dire provvidenze straordinarie a beneficio di chi versa in stato di bisogno, qualora sussistano determinati requisiti, e sussidi per motivi di studio.

- Contributi da rimborsare

I professionisti cancellati dall'Ente senza aver maturato il diritto a pensione possono richiedere, ai sensi degli artt. 23 e 31 della L. 136/91, la restituzione dei contributi.

- Assistenza sanitaria

Il costo si riferisce alla polizza sanitaria stipulata dall'Ente a favore degli iscritti. L'incremento rispetto allo scorso anno è dovuto al fatto che, essendo stata attivata il 30/09/2005, il relativo onere è gravato sull'esercizio 2005 solo per un trimestre.

4001 - ORGANI DI AMMINISTRAZIONE, DI CONTROLLO ED ASSEMBLEA NAZIONALE

DESCRIZIONE	VALORE AL 31-12-2006	VALORE AL 31-12-2005
Compensi Organi Ente	163.569,24	164.153,81
Rimborsi spese e gettoni di presenza	427.429,90	293.384,46
TOTALE	590.999,14	457.538,27

Il costo comprende:

- Compensi Organi Ente

Le indennità fisse mensili corrisposte al Presidente, Vice Presidente ed ai componenti degli Organi collegiali dell'Ente, conformemente a quanto stabilito dall'Assemblea Nazionale dei Delegati con deliberazione n. 4 del 30.11.2002.

- Rimborsi spese e gettoni di presenza

I rimborsi spese e i gettoni di presenza corrisposti ai componenti degli Organi collegiali dell'Ente nonché ai componenti dell'Assemblea Nazionale dei Delegati, conformemente a quanto stabilito dall'Assemblea con deliberazione n. 8 del 24.11.2001.

4002 - COMPENSI PROFESSIONALI E LAVORO AUTONOMO

DESCRIZIONE	VALORE AL 31-12-2006	VALORE AL 31-12-2005
Consulenze legali e notarili	22.984,06	132.779,79
Consulenze amministrative	172.481,78	131.588,80
Consulenze tecniche	168.536,28	111.929,77
Altre consulenze	28.664,28	36.130,83
Compensi a Società di revisione	27.390,44	26.844,35
Spese per Recupero Crediti Contributi	16.492,95	0,00
TOTALE	436.549,79	439.273,54

Nel complesso, il costo per consulenze esterne rimane sostanzialmente invariato rispetto al 2005 (-0,62%).

L'aumento di spesa per le consulenze amministrative e tecniche è da ricondurre alla necessità di acquisire consulenze relativamente ai progetti in itinere nel settore immobiliare.

4003 - PERSONALE

DESCRIZIONE	VALORE AL 31-12-2006	VALORE AL 31-12-2005
Stipendi e salari	1.717.075,67	1.599.533,02
Oneri sociali	431.308,92	454.246,02
Trattamento di fine rapporto	131.536,62	130.620,18
Altri oneri	73.310,18	71.408,57
Servizio Ispettivo e di Vigilanza	231,00	0,00
TOTALE	2.353.462,39	2.255.807,79

- Stipendi e salari

Riguarda l'onere per la corresponsione al personale delle competenze spettanti. Si ricorda che a far data dal 01/01/2006 sono entrati in vigore gli adeguamenti economici fissati dai contratti collettivi nazionali di lavoro per dipendenti e dirigenti.

- Oneri sociali

Si riferisce agli oneri previdenziali ed assistenziali calcolati sugli emolumenti corrisposti al personale dipendente.

- Trattamento di fine rapporto

Rappresenta la quota accantonata di competenza 2006.

- Altri oneri

Riguarda le spese sostenute per corsi di formazione ed aggiornamento professionale del personale, gli oneri per il servizio sostitutivo di mensa e la quota a carico dell'Ente per la previdenza integrativa dei dipendenti che aderiscono ad un fondo pensione (così come previsto dalla contrattazione collettiva).

- Servizio Ispettivo e di Vigilanza

Si riferisce al trattamento economico spettante al personale addetto al Servizio Ispettivo (art. 9, del Regolamento "Servizio Ispettivo e di Vigilanza", approvato con Decreto Interministeriale del 4 aprile 2001).

4094 - MATERIALI SUSSIDIARI E DI CONSUMO € 48.480,52

- Forniture per uffici € 47.353,01

Riguarda l'acquisto del materiale di cancelleria ed economato, della modulistica e di altre forniture occorrenti per lo svolgimento delle attività dell'Ente.

- Acquisti diversi € 649,31

Si riferisce all'acquisto di materiale di consumo corrente, non propriamente ascrivibile agli altri sottoconti esistenti.

- Attrezzatura varia e minuta € 478,20

Il costo si riferisce a quei beni il cui costo unitario è non superiore ad € 516,46 e che non saranno ammortizzati.

4005 - UTENZE VARIE € 131.877,53

- Energia elettrica € 29.830,73

Trattasi dei consumi della sede e degli altri immobili di proprietà per la quota non ricaricabile sugli inquilini.

- Spese telefoniche € 47.580,04

Riguarda i consumi per le utenze telefoniche della sede, per il canone di abbonamento ad internet dell'Ente e per il numero verde a disposizione dei Delegati provinciali e degli Ordini professionali.

- Spese postali € 42.824,33

Si riferisce alle spese per le spedizioni postali nell'ambito delle attività dell'Ente. Tra l'altro, in base alla L. 46/2004, l'Enpav non usufruisce più di tariffe agevolate per la spedizione del Notiziario.

- Altre utenze € 11.642,43

Si riferisce alle spese per riscaldamento, condizionamento ed utenze idriche della sede.

4006 - SERVIZI VARI € 335.844,78

Il costo è così ripartito:

- Assicurazioni € 44.695,27

Si riferisce alle polizze assicurative per gli immobili di proprietà dell'Ente, a quelle per incendio e furto di arredi, mobili, impianti, attrezzature e macchinari della sede, nonché alle polizze infortuni e responsabilità civile per i componenti degli Organi istituzionali e per i dipendenti.

- Spese di rappresentanza € 6.792,92

Si riferisce alle spese di rappresentanza correnti.

- Spese bancarie € 78.507,00

Il costo comprende:

- l'importo corrisposto alla Banca Popolare di Sondrio per l'espletamento del servizio di tesoreria, per la spedizione degli assegni ai beneficiari delle prestazioni previdenziali erogate dall'Ente e per le altre spese accessorie;
- le spese bancarie sostenute prevalentemente per le commissioni relative alle gestioni patrimoniali e ad altre operazioni di trading mobiliare. L'incremento fatto registrare nei confronti dello scorso anno è attribuibile esclusivamente all'inserimento in portafoglio di prodotti che prevedono, come le gestioni, il pagamento di commissioni su base annuale, anziché in un'unica soluzione all'inizio del periodo di investimento.

- Trasporti e spedizioni € 3.718,58

Si riferisce alle spese per gli spostamenti di servizio del personale e per la consegna plichi tramite terzi.

- Servizio di postalizzazione € 77.984,72

Attiene al costo per la spedizione, tramite società specializzate, di informative, note e circolari Enpav ad iscritti e pensionati (CUD, Mod. 1, oneri deducibili, ecc.).

- Spese gest. serv. riscoss. contributi previdenziali € 124.146,29

Attiene alla spesa sostenuta per il servizio di riscossione diretta dei contributi tramite istituto di credito (M.Av.).

4008 - SPESE PUBBLICAZIONE PERIODICO € **38.439,96**

- Spese di tipografia € 32.437,08

Si riferisce alle spese per la stampa del Notiziario ENPAV.

- Altre spese € 6.002,88

Trattasi di spese relative alla progettazione grafica del Notiziario ENPAV.

4009 - ONERI TRIBUTARI € **801.072,87**

- I.R.E.S. € 137.659,00

Si riferisce all'imposta sul reddito delle società per il versamento degli acconti e del saldo finale.

- I.R.A.P. € 109.906,00

Si riferisce all'imposta regionale sulle attività produttive per il versamento degli acconti e del saldo finale.

- I.C.I. € 32.222,00

Riguarda l'imposta comunale sugli immobili non strumentali di proprietà dell'Ente. L'art. 7, comma 2-bis, della L. 248/2005, nella nuova formulazione introdotta dall'art. 39, del Decreto Bersani del 2006, ha ribadito l'esenzione dall'imposta per gli immobili in cui gli Enti non commerciali svolgano attività assistenziali e previdenziali. Ciò ha comportato un abbattimento di imposta del 36,01% rispetto al 2005, quando tale esenzione, non retroattiva, era intervenuta a valere sull'acconto di fine anno.

- Tasse comunali € 5.957,70

Si riferisce alla tassa per l'occupazione di suolo pubblico ed alla tassa di smaltimento rifiuti.

- Imposta di registro e bolli € 3.712,45

Trattasi della spesa per le imposte di registro e per i bolli relativi alla gestione degli immobili di proprietà dell'Ente.

- Altre imposte e tasse € 149.244,00

Si riferisce alle ritenute alla fonte a titolo d'imposta calcolate sugli interessi lordi dei titoli e dei c/c bancari e postali. Il costo trova riscontro tra i ricavi alla voce "Interessi e proventi finanziari diversi", contabilizzati al lordo della ritenuta alla fonte.

- Imposta sostitutiva per plusvalenze su titoli € 362.371,72

Il costo si riferisce all'imposta del 12,50% applicata sulle plusvalenze maturate (regime risparmio gestito delle gestioni patrimoniali). Ciò implica che i soggetti abilitati a tenere i titoli per conto del contribuente in amministrazione, in gestione o custodia, devono applicare l'imposta sostitutiva su ciascuna plusvalenza e provvedere al versamento direttamente al concessionario della riscossione, ovvero alla sezione di Tesoreria provinciale.

<u>4010 - ONERI FINANZIARI</u>	€ 1.698.346,87
<u>- Interessi passivi w/s Enti previdenziali</u>	€ 12.479,51
Si riferisce agli oneri per le ricongiunzioni passive dei contributi previdenziali, ai sensi della L. 45/90.	
<u>- Interessi passivi su depositi cauzionali</u>	€ 294,50
Concerne gli interessi legali a carico dell'Ente sui depositi cauzionali costituiti dai conduttori delle unità immobiliari dell'Ente.	
<u>- Oneri finanziari</u>	€ 120.151,76
Il costo si riferisce ad oneri relativi alla negoziazione di attività finanziarie.	
<u>- Minusvalore su titoli azionari e fondi</u>	€ 92.649,05
I costi sono determinati dalla valutazione delle azioni e dei fondi comuni di investimento in portafoglio al minor valore tra costo medio ponderato e quello desumibile dall'andamento di mercato (art. 2426 c.c., n. 9).	
<u>- Minusvalore su titoli di stato</u>	€ 178.395,84
I costi sono determinati dalla valutazione dei titoli di stato in portafoglio al minor valore tra costo medio ponderato e quello desumibile dall'andamento di mercato (art. 2426 c.c., n. 9). Il dato risulta fortemente influenzato dall'andamento al rialzo dei tassi di interesse, registrato in corso d'anno, che ha determinato una contrazione dei corsi dei titoli obbligazionari.	
<u>- Minusvalenze su titoli</u>	€ 265.404,15
Il valore si riferisce a perdite su operazioni di compravendita, così ripartite:	
- negoziazione di quote di fondi comuni d'investimento (€ 6.168,36);	
- negoziazione di titoli obbligazionari italiani ed esteri (€ 11.970,06);	
- negoziazione di titoli azionari italiani ed esteri (€ 247.265,19).	
<u>- Interessi passivi su scarti di emissione</u>	€ 4.159,91
Rappresenta la differenza negativa tra prezzo di emissione e valore di rimborso dei titoli di Stato acquistati dai gestori.	
<u>- Interessi passivi su mutui ai veterinari</u>	€ 2.124,77
La delibera CdA n. 40 del 25/11/2005 aveva stabilito che per le domande di mutuo che rientravano in graduatoria, ma che rimanevano insoddisfatte per incapienza del relativo stanziamento, si sarebbe proceduto attraverso l'erogazione diretta da parte della Banca Popolare di Sondrio, ad un tasso di interesse lievemente più alto. L'Ente si sarebbe accollato il gap entro il limite complessivo del 10% della somma annualmente stanziata per i mutui.	
Successivamente, con delibera n. 48 del 21/12/2006, il CdA ha revocato la convenzione con la Banca Popolare di Sondrio che prevedeva siffatta procedura, a far data dal 1° gennaio 2007.	
Il costo, pertanto, si riferisce agli interessi passivi, rimasti a carico dell'Ente esclusivamente per il 2006, sui mutui concessi ai veterinari direttamente dalla Banca Popolare di Sondrio.	
<u>- Perdite su cambi</u>	€ 319.169,21
Il costo deriva dalle differenze negative su cambi, realizzate sulle negoziazioni di titoli in valuta estera effettuate dalla gestione Pioneer Investments SGRpA. Tale conto deve leggersi congiuntamente alla voce "Utili su cambi" nella sezione dei ricavi.	

- Differenza negativa su cambi di fine anno € 703.518,17

Il costo deriva dalla valutazione, ai cambi di fine esercizio, dei titoli in valuta estera inseriti nella gestione affidata a Pioneer Investment Management SGRpA. Nonostante la gestione sia coperta dal rischio di cambio, nel rispetto dei principi contabili di prudenza e competenza, si è dovuto procedere alla contabilizzazione di tale posta negativa. Si tratta, comunque, di oneri da valutazione, non effettivamente realizzati, che troveranno copertura nell'esercizio successivo, alla scadenza dei contratti a termine effettuati appunto con lo scopo di immunizzare la gestione dall'andamento altalenante dei cambi valutari.

4011 - ALTRI COSTI € 681.257,72

Il costo è così ripartito:

- Pulizia uffici € 74.376,00

Riguarda le spese sostenute per la pulizia degli uffici dell'Ente e degli altri immobili di proprietà.

- Canoni manutenzione € 124.485,99

Si riferisce ai canoni per la manutenzione del fabbricato sede dell'Ente nonché per le manutenzioni che si effettuano sugli impianti, sui software ed hardware di proprietà.

- Libri, giornali e riviste € 16.204,76

Riguarda l'acquisto di pubblicazioni varie, nonché gli abbonamenti a riviste ed a banche dati on line di carattere giuridico, amministrativo e contabile.

- Manutenzioni e riparazioni € 149.289,98

Si riferisce alle spese per le manutenzioni e le riparazioni sui fabbricati di proprietà dell'Ente e sui relativi impianti. Occorre ricordare che le manutenzioni straordinarie sugli immobili a reddito non possono essere capitalizzate in quanto tali immobili non vengono più ammortizzati. Pertanto, le spese che si sostengono durante l'esercizio sono interamente classificate come costi. Si segnala, altresì, che nel corso del 2006 è intervenuta una rinegoziazione dei contratti di manutenzione che ha generato un apprezzabile risparmio di spesa.

- Spese per organizz. e partecipaz. a commissioni, convegni e altre manifestazioni € 198.945,45

Trattasi delle spese sostenute in occasione dei convegni organizzati dalle associazioni veterinarie su tutto il territorio nazionale, cui l'Ente ha partecipato con sponsorizzazioni o con la presenza di stands informativi. L'incremento di costo rispetto al 2006 è da ricondurre esclusivamente alla spesa correlata al V Convegno Nazionale Enpav tenutosi ad Ostuni nel giugno 2006.

- Altri € 117.955,54

L'onere sostenuto nel 2006 si riferisce al rimborso spese per le elezioni dei nuovi Delegati Enpav presso gli Ordini provinciali, che statutariamente sono a carico dell'Ente. Si è trattato perciò di una spesa una tantum, vista la cadenza quinquennale delle elezioni.

4012 - AMMORTAMENTI E SVALUTAZIONI € 967.124,49

L'ammortamento rappresenta il processo mediante il quale il costo delle immobilizzazioni viene ripartito in funzione del periodo in cui se ne trae beneficio, che normalmente corrisponde all'intera durata dell'utilizzazione. Tale costo non comporta esborso monetario.

L'accantonamento al fondo svalutazione crediti costituisce un metodo per valutare perdite presunte su crediti di cui è certa la pretesa giuridica ma è dubbia la riscossione. Tale costo non comporta esborso monetario.

L'accantonamento al fondo spese e rischi futuri rappresenta un metodo per far fronte a spese indeterminate nell'ammontare o nella data di sopravvenienza.

- Immobilizzazioni immateriali € **24.903,34**

Il costo si riferisce alla quota di competenza dell'esercizio (33%) per l'ammortamento dei software ed altri diritti esistenti al 31/12/2006.

- Immobilizzazioni materiali € **176.891,70**

Il costo si riferisce alla quota di competenza dell'esercizio per l'ammortamento dei beni materiali esistenti al 31/12/2006. E' così suddiviso:

- € 80.447,35 per la quota d'ammortamento fabbricati (1% sull'immobile strumentale sede dell'Ente);
- € 43.559,46 per la quota d'ammortamento macchine d'ufficio elettromeccaniche ed elettroniche (20%);
- € 27.764,67 per la quota d'ammortamento mobili e macchine d'ufficio (10%);
- € 25.120,22 per la quota d'ammortamento impianti e macchinari (15%).

- Acc.to al f.do svalutazione crediti € **0,00**

Nell'esercizio 2006 non è stato effettuato nessun accantonamento poiché l'ammontare del fondo risulta eccedente rispetto ai crediti ritenuti a rischio di esigibilità.

- Acc.to al f.do spese e rischi futuri € **765.329,45**

Si riferisce all'accantonamento per far fronte:

- ai rimborsi del contributo integrativo a veterinari dipendenti di ASL, Università, II.ZZ.SS. ed altri Enti (€ 106.648,38);
- a spese e rischi futuri di varie tipologie (€ 658.681,07).

4013 - ONERI STRAORDINARI € 26,79

- Insussistenze dell'attivo € **26,79**

Trattasi di oneri straordinari derivanti dall'insussistenza di valori dell'attivo patrimoniale.

4015 - RETTIFICHE DI RICAVI € 4.728,93

- Restituzione contributi indebitamente riscossi € **4.728,93**

Il costo si riferisce ai rimborsi effettuati agli iscritti per versamenti non dovuti.

RICAVI**5000 - CONTRIBUTI**

Si riferisce ai contributi dovuti dagli iscritti (24.123), di competenza dell'esercizio 2006, così specificati:

DESCRIZIONE	VALORE AL 31-12-2006	VALORE AL 31-12-2005
Contributi soggettivi	34.508.104,81	32.599.338,87
Contributi integrativi	11.625.239,34	11.068.952,33
Contributi di solidarietà	141.334,57	128.827,09
Quota integrazione contributiva	939.177,78	818.795,78
Contributi D. Lgs. n. 151/01	928.576,32	881.152,86
Introiti sanzioni amministrative	148.311,31	45.311,31
Contributi da Enti previdenziali L. 45/90	342.707,21	52.764,60
Ricongiunzioni e riscatti	559.554,45	520.478,70
TOTALE	49.193.005,79	46.115.621,54

L'andamento dei contributi risulta superiore del 6,67% al dato del 2005.

- Contributi soggettivi

Il gettito riguarda i contributi soggettivi stabiliti dall'art. 11, della L. 136/91 - art. 5 R.A. allo Statuto, di competenza dell'esercizio, ed è comprensivo dei recuperi per annualità arretrate (contributi minimi neo-iscritti).

E' così suddiviso:

- € 29.043.847,14 per contributi minimi (aumento del 6,17% sul 2005);
 - € 5.464.257,67 per autoliquidazioni (aumento del 4,2% sul 2005).
- Rispetto al 2005 si è determinato, complessivamente, un incremento del 5,86%.

- Contributi integrativi

Concerne i contributi integrativi stabiliti dall'art. 12, della L. 136/91 - art. 7 R.A. allo Statuto e della circolare del Ministero della Sanità n. 600.1.2./OTR/917 del 7/8/97. Sono compresi i recuperi per le annualità arretrate (contributi minimi neo-iscritti).

E' così suddiviso:

- € 8.726.751,53 per contributi minimi (aumento del 5,39% sul 2005);
- € 2.752.442,62 per autoliquidazioni (aumento del 2,2% sul 2005);
- € 146.045,19 per versamenti da ASL, Università, Istituti Zooprofilattici ed altri Enti (aumento del 54% sul 2005).

Rispetto al 2005 si rileva un aumento complessivo dei contributi integrativi del 5,03%.

- Contributi di solidarietà

Si riferisce ai contributi previsti dall'art. 11, comma 4, della L. 136/91 - art. 6 R.A. allo Statuto e riguarda i veterinari iscritti all'Albo e non all'Ente.

- Quota integrazione contributiva

Riguarda gli introiti di competenza dell'esercizio, previsti dall'art. 28, della L. 136/91 - art. 49 R.A. allo Statuto.

- Contributi D. Lgs. n. 151/01

Trattasi dei contributi previsti dall'art. 83, del D.Lgs. 26/3/01, n. 151 "Testo Unico delle disposizioni legislative in materia di tutela della maternità e della paternità", di competenza dell'esercizio e comprensivi dei recuperi per i nuovi iscritti, così come stabilito dal Decreto del Ministero del Tesoro del 9/10/1997.

- Introiti sanzioni amministrative

La voce accoglie gli introiti di competenza dell'esercizio 2006, di cui agli artt. 19 e 20, della L. 136/91 - artt. 12 e 19 R.A. allo Statuto.

- Contributi da Enti Previdenziali L. 45/90

Trattasi di contributi trasferiti all'Ente da altre gestioni assicurative a seguito di richieste di ricongiunzione.

- Ricongiunzioni e riscatti

Si riferiscono alle pratiche di riscatto e di ricongiunzione andate a buon fine nel corso del 2006. Il ricavo è dato dalla riserva matematica che è a carico dell'iscritto per ricongiungere e/o riscattare periodi contributivi.

5001 - **CANONI DI LOCAZIONE** € 363.149,37

- **Canoni di locazione** € 363.149,37

Si riferisce ai canoni incassati sugli immobili dell'Ente concessi in locazione.

5002 - **INTERESSI E PROVENTI FINANZIARI DIVERSI** € 6.212.868,83

- **Interessi su titoli** € 2.533.667,54

Trattasi di interessi lordi maturati sui titoli di Stato e sulle obbligazioni strutturate.

- **Interessi bancari e postali** € 648.661,39

Attiene agli interessi maturati sui depositi in c/c bancari e postali al lordo delle ritenute alla fonte.

- **Interessi da prestiti agli iscritti** € 32.909,17

Si riferisce alle quote interessi di competenza dell'esercizio incassate con le rate di ammortamento dei prestiti agli iscritti.

- **Interessi da prestiti e mutui ai dipendenti** € 33.665,52

Riguarda le quote interessi di competenza dell'esercizio incassate con le rate di ammortamento dei prestiti e mutui concessi al personale dipendente.

- **Interessi su integrazione contributiva** € 12.797,76

Indica gli interessi legali sulla rateizzazione dell'integrazione contributiva di cui all'art. 28, della L. 136/91 - art. 49 R.A. allo Statuto.

- Interessi ritardato pagamento € 90.691,67

Riguarda gli interessi di ritardato pagamento sulle rate di ammortamento prestiti agli iscritti e sulle dilazioni contributive.

- Rivalutazione su anticipo T.F.R. € 663,07

Si riferisce alla rivalutazione ISTAT dell'anticipo della ritenuta erariale sul T.F.R. (L. 662/96 e successive modificazioni).

- Proventi finanziari € 299.551,98

L'importo è determinato quasi esclusivamente dalla rivalutazione del contratto di capitalizzazione Eurosav.

- Interessi attivi su scarti emissione € 8.584,80

Rappresenta la differenza positiva tra prezzo di emissione e valore di rimborso dei titoli di Stato.

- Dividendi su azioni € 178.420,30

Si riferisce agli utili lordi distribuiti sulle azioni in portafoglio. La trasformazione delle gestioni patrimoniali in fondi in gestioni in titoli ha consentito l'incremento considerevole di questa posta positiva di bilancio.

- Riprese di valore su attività finanziarie € 23.717,36

La consistenza si riferisce a quei titoli che sono stati svalutati nell'esercizio precedente e che nel corso dell'anno 2006 hanno registrato dei rialzi di valore. Tali ripristini di valore devono essere contabilizzati per riportare la valutazione del titolo fino al valore di acquisto.

- Plusvalenze su titoli € 1.704.774,58

Nascono dalla cessione dei titoli inclusi nell'attivo circolante; in sostanza, all'atto della vendita, se il prezzo di mercato dei titoli è superiore al costo medio ponderato degli stessi, viene rilevata una plusvalenza. E' opportuno sottolineare che l'art. 2426 del Codice Civile stabilisce che non possono essere contabilizzate le plusvalenze generate dall'andamento del mercato borsistico ma non realizzate alla chiusura dell'esercizio. L'indicata norma civilistica stabilisce che il valore di iscrizione dei titoli in bilancio sia coincidente con il minore che emerge dal confronto tra costo e valore di mercato.

	Plusvalenze realizzate	Riprese di valore
Fondi comuni	€ 531.856,29	-
Titoli azionari area euro	€ 899.436,69	-
Titoli azionari area non euro	€ 257.150,19	23.328,19
Obbligazioni area euro	€ 12.811,34	-
Obbligazioni area non euro	€ 3.520,07	€ 389,17
TOTALE	€ 1.704.774,58	€ 23.717,36

- Utili su cambi € 625.143,14

La consistenza si riferisce alle differenze positive su cambi realizzate nelle operazioni sui titoli in valuta estera.

- Differenza positiva su cambi di fine anno € 19.620,55

Il ricavo deriva dalla valutazione, ai cambi di fine esercizio, dei titoli dell'attivo circolante in valuta estera.

5004 - PROVENTI STRAORDINARI € 2.224.636,93

- Sopravvenienze attive € 9.834,95

Trattasi di una sopravvenienza generata da versamenti eccedenti all'erario, rilevata all'atto della presentazione telematica del Modello 770/2006.

- Plusvalenze su titoli € 2.214.801,98

Trattasi della plusvalenza generata dalla vendita delle obbligazioni strutturate SMERALDO e PODIUM precedentemente immobilizzate. La plusvalenza relativa a quest'ultima obbligazione è stata imputata per competenza in quanto la vendita si è realizzata l' 8 febbraio 2007.

5005 - RETTIFICHE DI COSTI € 834.307,97

così specificate:

- Recupero prestazioni € 85.716,63

Trattasi di posta rettificativa per le pensioni rese a seguito del decesso dei beneficiari.

- Recupero prestazioni L. 140/85 € 599,87

Trattasi dell'incasso di somme riferite alla maggiorazione ex combattenti perché relative ai beneficiari deceduti.

- Rimborsi dallo Stato L. 140/85 € 35.732,65

L'art. 6, comma 1, della Legge 15/04/1985, n. 140 ha previsto la corresponsione, a favore dei pensionati ai quali sia stato riconosciuto lo status di "ex combattente", di una maggiorazione sulla prestazione previdenziale. L'erogazione avviene tramite l'Ente, ma resta a carico dello Stato, il quale provvede alla restituzione, a domanda, dopo l'approvazione del conto consuntivo.

- Recuperi, rimborsi e diversi € 637,04

Trattasi del recupero di costi che non sono a carico dell'Ente.

- Utilizzo fondo spese e rischi futuri € 6.044,25

Si riferisce allo storno del fondo relativo ai rimborsi del contributo integrativo non dovuti, a fronte dei quali era stato accantonato nel 2005 l'importo in questione. Contabilmente rappresenta una componente positiva di reddito.

- Rimborsi ex art. 78 D. Lgs. 151/01 € 705.577,53

Tra le rettifiche di costi, la voce in questione rappresenta quanto lo Stato rimborserà all'Enpav a parziale copertura del costo per le indennità di maternità erogate nell'anno. Questa voce, unitamente alla voce di ricavo "Contributi D.Lgs. n. 151/01", costituisce l'introito a fronte delle erogazioni rappresentate dalla voce di costo "Indennità di maternità".

**DELIBERAZIONE
DEL CONSIGLIO DI AMMINISTRAZIONE**



ENTE NAZIONALE
DI PREVIDENZA ED ASSISTENZA
DEI VETERINARI

VERBALE DELLA SEDUTA
DEL CONSIGLIO DI AMMINISTRAZIONE
DEL 17 MAGGIO 2007

L'anno duemilasette, addì 17 del mese di maggio, alle ore 10:20 presso il Centro Alberghiero Congressuale Caposuvèro, a Gizzeria Lido (Cz), convocato con nota prot. n. 0007550/D.G. del 4 maggio, si è riunito il Consiglio di Amministrazione, per discutere e deliberare il seguente:

ORDINE DEL GIORNO:

OMISSIS

3. Conto Consuntivo 2006 – Deliberazione relativa;

OMISSIS

DELIBERAZIONE N.11/17MAG2007/VC.A.

IL CONSIGLIO DI AMMINISTRAZIONE

- VISTO l'art. 15, lettera g), dello Statuto dell'Ente approvato con Decreto Interministeriale del 2 gennaio 1996 e successive integrazioni e modificazioni;
- VISTO il Conto Consuntivo 2006 e gli annessi allegati, così come predisposti dal Comitato Esecutivo nella seduta del 19 aprile 2007, ai sensi dell'art. 19, lettera b), del predetto Statuto;
- VISTA la relazione del Presidente;
- UDITA la relazione del Collegio Sindacale;
- RITENUTO dover proporre all'Assemblea Nazionale dei Delegati di destinare l'utile di esercizio ad Altre Riserve;
- SENTITO il Direttore Generale f.f.;
- ALL'UNANIMITÀ dei voti espressi nei modi e forme di legge:

DELIBERA

- il Conto Consuntivo 2006 nel testo allegato al presente verbale e del quale forma parte integrante e sostanziale.
- Il Consiglio dispone inoltre la trasmissione del Bilancio ed annessi allegati, nonché la propria relazione sull'andamento della gestione all'Assemblea Nazionale dei Delegati per le incombenze di cui all'art. 9, lettera e), dello Statuto dell'Ente.

OMISSIS

LETTO, CONFERMATO E SOTTOSCRITTO

IL SEGRETARIO

F.to Dott.ssa Giovanna LAMARCA

IL PRESIDENTE

F.to Dott. Alessandro LOMBARDI

PER COPIA CONFORME

Roma, 30 maggio 2007

IL DIRETTORE GENERALE F.F.

(f.to Dott.ssa Giovanna LAMARCA)

**DELIBERAZIONE
DELL'ASSEMBLEA NAZIONALE DEI DELEGATI**



ENTE NAZIONALE
DI PREVIDENZA ED ASSISTENZA
DEI VETERINARI

**VERBALE DELLA SEDUTA
DELL'ASSEMBLEA NAZIONALE DEI DELEGATI
9 GIUGNO 2007**

L'anno 2007 (duemilasette), addì 9 (nove) del mese di giugno, presso la sede dell'Ente, in Roma, Via Castelfidardo, 41, alle ore 9 in seconda convocazione, si è riunita l'Assemblea Nazionale dei Delegati, regolarmente convocata a mezzo lettera raccomandata con protocollo n. 0008755/D.G. in data 23 maggio 2007, per discutere e deliberare sul seguente:

ORDINE DEL GIORNO

OMISSIS

2. Conto Consuntivo 2006 - Destinazione dell'utile di esercizio - Deliberazione relativa;

OMISSIS

DELIBERAZIONE N. 1/8GIU2007/I^A.N.

L'ASSEMBLEA NAZIONALE DEI DELEGATI

VISTO Il Conto Consuntivo dell'esercizio 2006, così come deliberato dal Consiglio di Amministrazione nella seduta del 17 maggio 2007, a norma dell'art. 15, lettera g), dello Statuto dell'Ente approvato con Decreto Interministeriale del 2 gennaio 1996 e successive integrazioni e modificazioni;

VISTO l'art. 9, lettera e), del predetto Statuto;

VISTO l'art. 3, comma 3, del Decreto Legislativo n. 509 del 30 giugno 1994;

UDITA la Relazione del Consiglio di Amministrazione sull'andamento della gestione e la proposta relativa alla destinazione dell'utile di esercizio;

VISTA la Relazione del Collegio Sindacale;

UDITA la Relazione del Presidente sul Conto Consuntivo 2006;

PRESO ATTO della relazione di certificazione della società di revisione Reconta Ernst & Young SpA;

ALL'UNANIMITÀ dei voti, espressi nei modi e forme di legge (votanti n. 97)

DELIBERA

- di APPROVARE il Conto Consuntivo chiuso al 31 dicembre 2006 nelle risultanze evidenziate nello Stato Patrimoniale e nel Conto Economico e le connesse relazioni del Consiglio di Amministrazione sull'andamento della gestione e del Presidente, nei testi allegati alla presente deliberazione e della quale formano parte integrante e sostanziale;
- di destinare l'utile di esercizio di € 23.434.087,83 ad "Altre Riserve", così come proposto dal Consiglio di Amministrazione.

OMISSIS

LETTO, CONFERMATO E SOTTOSCRITTO

IL SEGRETARIO

F.to Dott.ssa Giovanna LAMARCA

IL PRESIDENTE

F.to Dott. Alessandro LOMBARDI

PER COPIA CONFORME

Roma, 12 giugno 2007

IL DIRETTORE GENERALE F.F.
(Dott.ssa Giovanna LAMARCA)



RELAZIONI DEGLI UFFICI

AREA FINANZA

Uno sguardo all'economia

Nel corso del 2006, l'economia mondiale ha consolidato il trend di crescita degli anni passati. L'aumento del PIL mondiale è tornato ad essere superiore al 5% e, a differenza di quanto accaduto in precedenza, ha mostrato un maggiore livello di omogeneità tra le diverse aree geografiche.

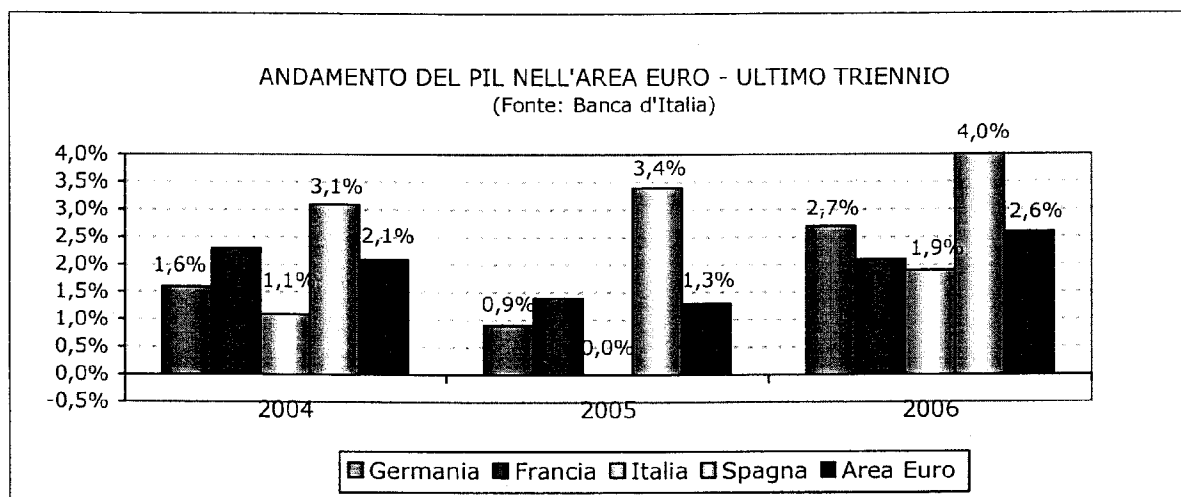
Negli Stati Uniti la crescita dei consumi interni, aiutata soprattutto dal calo del prezzo del petrolio, ha determinato un aumento del PIL pari al 3,3%, in tenuta rispetto al dato dell'anno precedente. Gli investimenti privati hanno portato la crescita del PIL giapponese fino al livello del 2,2%. Dati positivi sono stati registrati finalmente anche nell'area Euro. Il tasso di crescita del PIL dell'area, infatti, si è attestato su un valore pari al 2,6%, grazie alla buona dinamica dei consumi interni e alla tenuta delle esportazioni. Sopra la media, invece, gli aumenti registrati nelle aree emergenti come la Cina (+10,7%), l'India (+9,0%) o l'Argentina (+8,5%), che sempre più divengono attori rilevanti della dinamica economica mondiale.

TASSI DI CRESCITA DEL PIL

	2005	2006
Stati Uniti	3,2	3,3
Giappone	1,9	2,2
Area Euro	1,4	2,6

Fonte Banca d'Italia

L'Italia ha chiuso il 2006 con il tasso di crescita del PIL più alto dell'ultimo quinquennio (+1,9%). Elementi caratterizzanti di questa crescita sono stati il forte incremento della domanda estera e degli investimenti.



Nel 2006 i mercati obbligazionari hanno fortemente risentito delle manovre restrittive attuate dalle banche centrali statunitense ed europea. Gli impatti maggiori sono stati registrati nei mercati europei, che in generale hanno chiuso il 2006 in terreno negativo. L'indice obbligazionario del mercato USA ha registrato invece un rendimento del 3%, positivo ma inferiore a quello degli anni passati.

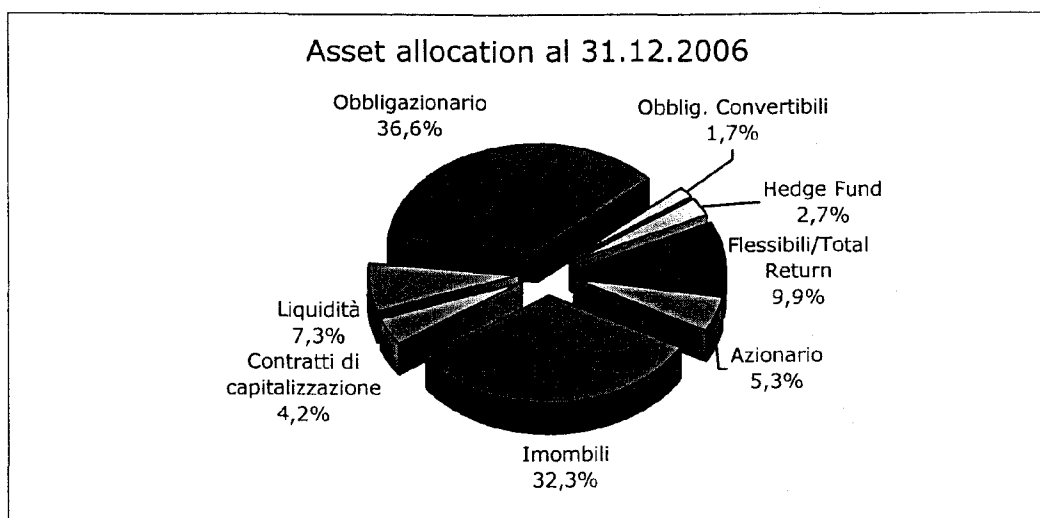
Per contro, i mercati azionari anche nel corso del 2006 hanno mantenuto ritmi di crescita molto elevati. I tassi più sostenuti sono stati registrati negli Stati Uniti e in Europa. Ancora migliore è stata la dinamica registrata dal mercato azionario italiano (linea bianca nel grafico sotto riportato), stimolato dal miglioramento degli utili aziendali e dai processi di integrazione che hanno interessato i settori finanziari.



Il portafoglio finanziario dell'ENPAV

La voce di bilancio "interessi e proventi finanziari diversi" ha registrato nel 2006 un incremento pari al 9,56%, rispetto all'anno precedente. I maggiori contributi al conseguimento di questo ottimo risultato sono arrivati dagli "interessi su titoli", +4,78%, e dai "proventi finanziari", +17,06%. Molto buono è stato anche il guadagno derivante dall'incasso dei dividendi azionari, che rispetto all'anno precedente è cresciuto di oltre il 300%.

Al 31 dicembre 2006 il portafoglio dell'Enpav risultava essere composto secondo le proporzioni riportate nel grafico seguente:



OBBLIGAZIONI STRUTTURATE

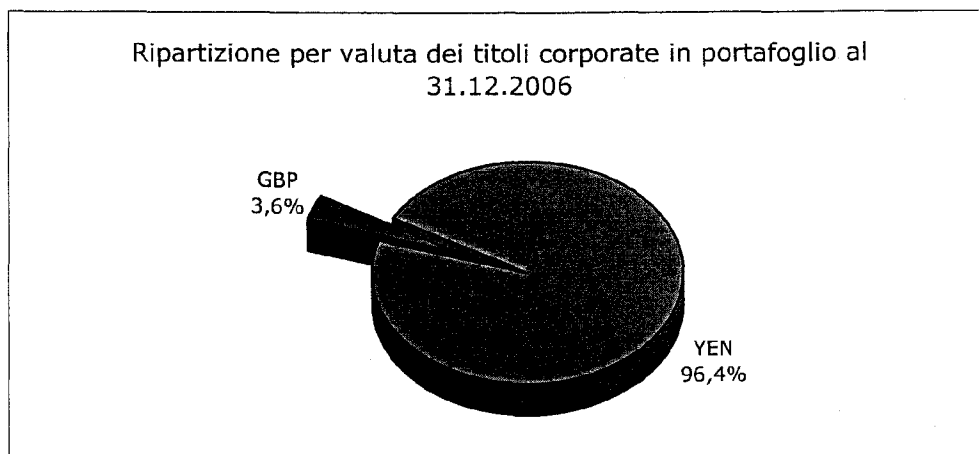
Queste obbligazioni sono caratterizzate dall'aver un duplice struttura che si compone di una parte a reddito fisso, che ha il compito di assicurare a scadenza la restituzione del capitale investito, e una parte sottostante più speculativa, che ha l'obiettivo di ricercare rendimenti più elevati in mercati alternativi a quelli obbligazionari.

EMITTENTE	SOTTOSTANTE	VALORE NOMINALE	VALORE DI MERCATO AL 31.12.2006	CEDOLA DI COMPETENZA 2006
Chess Limited	Inflazione + reddito fisso	€ 6.000.000,00	€ 6.198.600,00	€ 391.564,72
Mediobanca SpA	Basket Azionario	€ 14.000.000,00	€ 14.693.000,00	€ 1.120.000,00
Bear Stearns Company Inc.	Basket Azionario	€ 6.000.000,00	€ 6.855.000,00	€ -
Caixa Geral de Depositos	Basket Azionario	€ 6.000.000,00	€ 6.000.000,00	€ 90.000,00
SGA NV	Inflazione o Basket Azionario	€ 3.350.000,00	€ 3.497.400,00	€ 88.314,59
CDC IXIS Capital Markets	Fondo di fondi Hedge	€ 6.000.000,00	€ 6.067.800,00	€ -
Barclays Bank PLC	Fondo di fondi Hedge	€ 10.000.000,00	€ 10.858.000,00	€ 431.683,30
		€ 51.350.000,00	€ 54.169.800,00	€ 2.121.562,61

Come mostrato in tabella, il pacchetto delle obbligazioni strutturate, il cui valore nominale di acquisto è pari ad € 51.350.000,00, vale a fine anno € 54.169.800,00. L'ammontare delle cedole di competenza dell'anno 2006 è pari ad € 2.121.562,61. Nel corso dell'anno si è proceduto alla vendita di una delle obbligazioni presenti in portafoglio a fine 2005. Si tratta dell'obbligazione Smeraldo, acquistata nel giugno del 2003 per € 6.000.000,00 e ceduta nel maggio del 2006 per € 7.739.987,50. Il rendimento netto dell'operazione è stato del 29% complessivo (9,7% su base annua). Ricordiamo che, per la loro particolare natura, le obbligazioni strutturate sono inserite in bilancio nella voce "Immobilizzazioni finanziarie" dello Stato Patrimoniale.

OBBLIGAZIONI CORPORATE

I titoli corporate esteri, iscritti in bilancio nella voce "altri titoli" delle attività finanziarie, fanno parte della gestione patrimoniale Pioneer. L'ammontare complessivo di tali strumenti è pari ad € 2.074.619,28 e gli interessi cedolari generati in corso d'anno sono stati di € 27.974,01. Sotto si riporta la loro ripartizione per valuta:

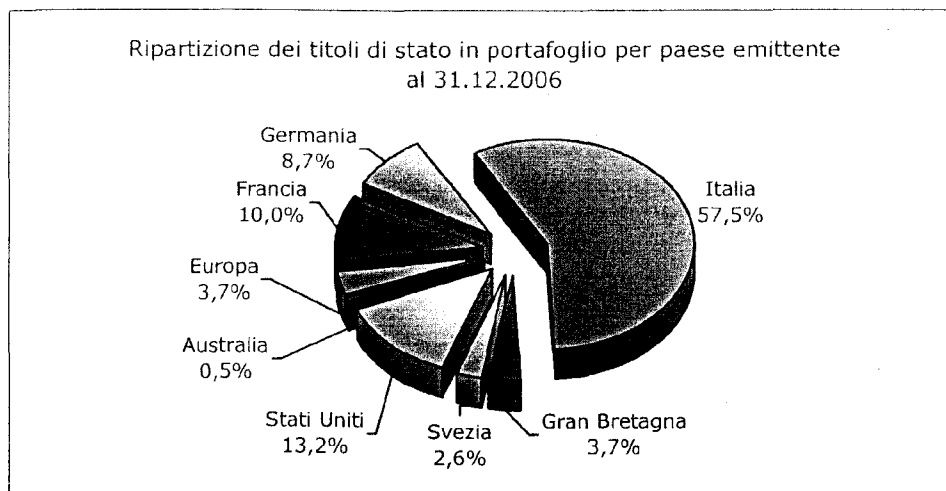


Tra le obbligazioni corporate dobbiamo annoverare anche le emissioni della Banca Popolare di Sondrio, detenute in portafoglio per un importo pari ad € 4.361.000,00, con la finalità di garantire i mutui ipotecari concessi agli iscritti dell'ENPAV. Al 31 dicembre 2006, queste obbligazioni hanno staccato cedole per € 60.260,54.

TITOLI DI STATO

Anche tra i titoli di Stato dobbiamo annoverare una serie di emissioni straniere. Oltre ai tradizionali CCT, infatti, sono presenti in portafoglio titoli rappresentativi del debito pubblico statunitense, del Regno Unito, della Svezia, dell'Australia, un titolo emesso da un organismo sovranazionale (Banca Europea degli Investimenti) e due

titoli governativi italiani in valuta estera. L'importo complessivo è pari ad € 8.500.107.81.



L'ammontare delle cedole incassate nel corso del 2005 è stato pari ad € 323.870,38 al lordo delle ritenute fiscali. I titoli di Stato menzionati sono conferiti nelle gestioni di Pioneer Investment Management e di Banca Finnat.

DENOMINAZIONE	VALUTA	NOMINALE	VALORE DI CARICO	VALORE DI MERCATO	PLUSVALORE/MINUSVALORE	VALORE FINALE DI BILANCIO
BUND04LG13	EUR	750.000,00	€ 758.745,95	€ 742.350,00	-€ 16.395,95	€ 742.350,00
OAT25OT13	EUR	750.000,00	€ 770.989,88	€ 752.775,00	-€ 18.214,88	€ 752.775,00
BTP01AG13	EUR	500.000,00	€ 519.103,32	€ 506.700,00	-€ 12.403,32	€ 506.700,00
CCT01DC03/10	EUR	51.000,00	€ 51.268,55	€ 51.270,30	€ 1,75	€ 51.268,55
BTP15AP09	EUR	850.000,00	€ 844.518,17	€ 834.615,00	-€ 9.903,17	€ 834.615,00
CCT01MZ05/12	EUR	627.000,00	€ 629.597,77	€ 630.636,60	€ 1.038,83	€ 629.597,77
BTP 01AG16 3,75%	EUR	1.594.000,00	€ 1.572.562,84	€ 1.543.789,00	-€ 28.773,84	€ 1.543.789,00
CCT01NV05/12	EUR	106.000,00	€ 106.447,69	€ 106.540,60	€ 92,91	€ 106.447,69
OAT 5,5% 25OT07	EUR	100.000,00	€ 101.514,43	€ 101.266,80	-€ 247,63	€ 101.266,80
BEI 4,25% 7/12/2010	GBP	75.000,00	€ 109.863,97	€ 107.181,61	-€ 2.682,36	€ 107.181,60
BEI 6,25% 15/04/14	GBP	130.000,00	€ 208.136,68	€ 205.187,01	-€ 2.949,67	€ 205.187,01
ITALY 3,75% 14/12/07	USD	270.000,00	€ 202.309,28	€ 202.060,49	-€ 248,78	€ 202.060,49
ITALY 6% 22/02/2011	USD	680.000,00	€ 543.848,61	€ 534.243,35	-€ 9.605,26	€ 534.243,36
ITALY 6% 29/05/2008	USD	630.000,00	€ 491.211,29	€ 482.889,64	-€ 8.321,65	€ 482.889,64
UK TREASURY 5% 07/09/2014	GBP	45.000,00	€ 70.375,18	€ 67.464,95	-€ 2.910,23	€ 67.464,94
UK TREASURY 6% 07/12/2028	GBP	135.000,00	€ 254.781,01	€ 244.833,43	-€ 9.947,58	€ 244.833,43
US TREASURY 1,875% 15/07/13	USD	315.000,00	€ 255.933,58	€ 253.720,90	-€ 2.212,69	€ 253.720,90
US TREASURY 2% 15/01/16	USD	305.000,00	€ 230.036,19	€ 227.184,23	-€ 2.851,95	€ 227.184,23
US TREASURY 4,75% 15/05/2014	USD	360.000,00	€ 277.409,97	€ 273.774,45	-€ 3.635,52	€ 273.774,45
US TREASURY 6,25% 15/05/2030	USD	410.000,00	€ 376.267,36	€ 370.679,92	-€ 5.587,43	€ 370.679,92
SWEDISH GOV 8% 15/08/2007	SEK	1.930.000,00	€ 233.500,89	€ 219.778,28	-€ 13.722,60	€ 219.778,29
QUEENSLAND TREASURY 8% 14/09/07	AUD	70.000,00	€ 43.114,62	€ 42.299,82	-€ 814,80	€ 42.299,81
			€ 8.651.537,23	€ 8.501.241,38	-€ 150.295,82	€ 8.500.107,88

* Il valore di carico dei titoli in valuta estera è espresso al cambio di mercato al 31.12.2006.

SICAV

Nel corso del 2006, precisamente nel periodo compreso tra luglio e settembre, si è proceduto a sottoscrivere una serie di investimenti in SICAV Lussemburghesi (Società di Investimento a Capitale Variabile), per un valore complessivo di € 26.000.000,00.

Nella tabella seguente si riportano i dati di bilancio.

DENOMINAZIONE	CONSISTENZA	VALORE IN BILANCIO	VALORE DI MERCATO	PLUSVALORE/MINUSVALORE	VALORE FINALE
JB ABSOLUTE RETURN BOND FUND	41.786,61	€ 4.499.999,93	€ 4.547.218,79	€ 47.218,86	€ 4.499.999,93
ABN AMRO ABSOLUTE RETURN FUND	85.567,60	€ 4.500.000,08	€ 4.630.918,51	€ 130.918,43	€ 4.500.000,08
GESTIELLE HEDGE LOW VOLATILITY	7,59	€ 4.999.710,43	€ 5.113.571,91	€ 113.861,48	€ 4.999.710,43
KAIROS FLEXIBLE EQUITY	42.894,74	€ 4.440.463,31	€ 4.440.463,28	-€ 0,03	€ 4.440.463,28
PARVEST EUROPEAN CONVERTIBLE BOND	3.404,95	€ 2.999.999,30	€ 3.253.599,97	€ 253.600,67	€ 2.999.999,30
WORLD INVEST ABSOLUTE RETURN	24.152,26	€ 4.999.999,83	€ 5.264.708,55	€ 264.708,71	€ 4.999.999,83
		26.440.172,88	27.250.481,01	810.308,12	26.440.172,85

Il buon andamento fatto registrare dalle borse nel corso del 2006, ha fatto maturare plusvalenze da mercato per € 810.308,12. A questa cifra vanno aggiunti ulteriori € 440.463,31 derivanti dalla vendita del Kairos Partners Fund, fondo acquistato il 6 luglio per un controvalore di € 4.000.000,00. Il netto ricavo del disinvestimento è stato poi reinvestito, il 29 dicembre, nell'omologo fondo lussemburghese Kairos Flexible Equity, come compare nella tabella sopra riportata.

Bisogna inoltre rilevare che nell'anno è stato venduto il fondo monetario Anima Liquidità, con il quale l'Ente ha realizzato una plusvalenza netta di € 272.441,49.

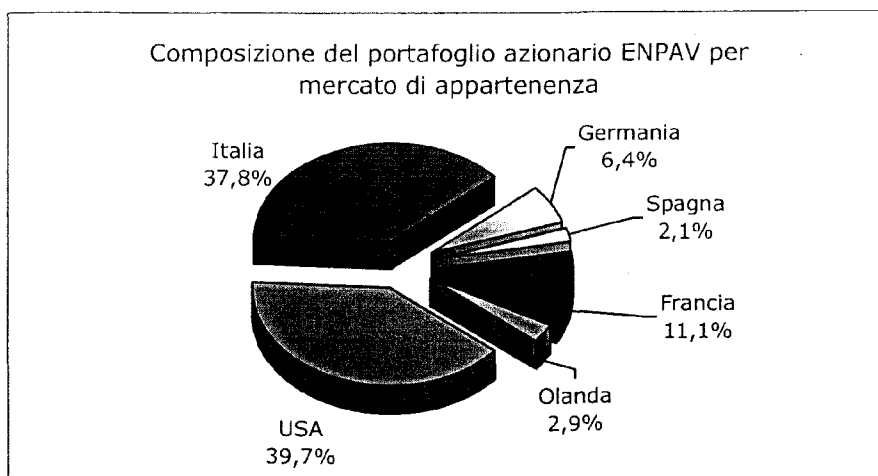
All'interno della classe fondi comuni di investimento va inserita anche la gestione patrimoniale a capitale garantito Spinnaker 5Y che, per la sua particolare natura, è stata classificata contabilmente tra i crediti e non tra le attività finanziarie. L'ammontare contabile di questo prodotto al 31 dicembre 2006 è pari ad € 503.860,39.

AZIONI

Le azioni presenti in portafoglio sono inserite all'interno delle due gestioni patrimoniali affidate alle due società di gestione Pioneer e Banca Finnat. A queste si aggiungono poi le azioni della Banca Popolare di Sondrio, acquistate direttamente dall'Ente.

In funzione dei benchmark forniti ai due gestori prima menzionati, Pioneer acquista e vende titoli sul mercato statunitense, mentre Banca Finnat si occupa di negoziare azioni sui mercati dell'area Euro.

L'ammontare complessivo, a valori di bilancio, delle azioni in portafoglio è di € 8.718.612,71. La loro distribuzione per mercato di appartenenza è riportata nel grafico seguente:



Le azioni in portafoglio hanno generato interessi per dividendi per un totale di € 178.420,30.

I dati di bilancio che riguardano le azioni in portafoglio sono riportati nella tabella allegata.

CONTRATTI DI CAPITALIZZAZIONE

Nel corso degli ultimi anni sono stati sottoscritti contratti di capitalizzazione per un importo complessivo di € 7.500.000,00. Questo prodotto garantisce alla scadenza un capitale ottenuto sommando al premio versato, al netto dei caricamenti, gli interessi che matureranno in relazione alla gestione. Gli interessi maturati nell'anno di competenza sono pari ad € 229.621,91.

XVI LEGISLATURA - DISEGNI DI LEGGE E RELAZIONI - DOCUMENTI

DENOMINAZIONE	VALUTA	CONSISTENZA	VALORE IN BILANCIO	VALORE DI MERCATO	PLUSVALORE/MINUSVALORE	VALORE FINALE
CAPITALIA	EUR	25.316,00	€ 166.094,00	€ 181.085,35	€ 14.991,35	€ 166.094,00
CATTOLICA ASSICURAZIONI	EUR	2.641,00	€ 128.920,15	€ 118.316,80	-€ 10.603,35	€ 118.316,80
ENI	EUR	8.783,00	€ 204.231,41	€ 224.142,16	€ 19.910,75	€ 204.231,41
FASTWEB	EUR	2.314,00	€ 90.410,16	€ 100.335,04	€ 9.924,88	€ 90.410,16
GENERALI	EUR	4.460,00	€ 137.183,84	€ 148.696,40	€ 11.512,56	€ 137.183,84
ITALCEMENTI ORD	EUR	6.176,00	€ 122.818,22	€ 132.104,64	€ 9.286,42	€ 122.818,22
MEDIOBANCA	EUR	5.861,00	€ 93.625,64	€ 104.302,36	€ 10.676,72	€ 93.625,64
MEDIOLANUM ORD	EUR	13.961,00	€ 86.198,01	€ 86.306,90	€ 108,89	€ 86.198,01
SOCOTHERM SPA	EUR	8.478,00	€ 109.347,53	€ 107.272,13	-€ 2.075,40	€ 107.272,13
UNICREDITO	EUR	15.001,00	€ 89.621,96	€ 99.816,66	€ 10.194,69	€ 89.621,96
STMICROELECTRONICS	EUR	9.275,00	€ 128.421,74	€ 130.304,48	€ 1.882,73	€ 128.421,74
BASF AG	EUR	1.236,00	€ 79.978,22	€ 91.278,60	€ 11.300,38	€ 79.978,22
DEUTSCHE BANK	EUR	1.518,00	€ 148.814,25	€ 153.834,12	€ 5.019,87	€ 148.814,25
DEUTSCHE TELEKOM	EUR	6.704,00	€ 84.872,64	€ 92.783,36	€ 7.910,72	€ 84.872,64
MUENCHENER AG*	EUR	709,00	€ 83.718,72	€ 92.467,78	€ 8.749,06	€ 83.718,72
SAP AG	EUR	1.692,00	€ 68.841,18	€ 68.119,92	-€ 721,26	€ 68.119,92
SIEMENS AG	EUR	1.263,00	€ 93.745,99	€ 94.901,82	€ 1.155,83	€ 93.745,99
BANCO SANTANDER	EUR	7.952,00	€ 106.425,59	€ 112.441,28	€ 6.015,69	€ 106.425,59
TELEFONICA S.A.	EUR	5.640,00	€ 77.624,45	€ 90.916,80	€ 13.292,35	€ 77.624,45
ALCATEL AZ	EUR	8.375,00	€ 86.899,00	€ 91.287,50	€ 4.388,50	€ 86.899,00
AXA	EUR	5.020,00	€ 148.040,12	€ 153.963,40	€ 5.923,28	€ 148.040,12
CASINO GUICHARD	EUR	1.253,00	€ 84.682,13	€ 88.211,20	€ 3.529,07	€ 84.682,13
FRANCE TELECOM	EUR	4.272,00	€ 87.362,40	€ 89.498,40	€ 2.136,00	€ 87.362,40
LAGARDERE SCA	EUR	1.155,00	€ 65.491,50	€ 70.455,00	€ 4.963,50	€ 65.491,50
PEUGEOT CITROEN SA	EUR	1.337,00	€ 65.222,07	€ 67.117,40	€ 1.895,33	€ 65.222,07
RENAULT SA	EUR	940,00	€ 85.070,00	€ 85.540,00	€ 470,00	€ 85.070,00
SANOFI-AVENTIS SAF	EUR	2.255,00	€ 158.235,30	€ 157.737,25	-€ 498,05	€ 157.737,25
SOCIETE GENERALE	EUR	807,00	€ 106.100,81	€ 103.780,20	-€ 2.320,61	€ 103.780,20
TOTAL FINA ELF	EUR	1.680,00	€ 79.646,78	€ 91.812,00	€ 12.165,22	€ 79.646,78
ABN-AMRO HOLDINGS NL	EUR	7.161,00	€ 169.287,88	€ 174.370,35	€ 5.082,47	€ 169.287,88
PHILIPS ELECTRONICS	EUR	3.045,00	€ 86.260,59	€ 86.995,65	€ 735,06	€ 86.260,59
3M CO	USD	1.292,00	€ 75.784,68	€ 76.355,03	€ 570,35	€ 75.784,68
ACTIVISION INC.	USD	3.719,00	€ 38.091,63	€ 48.622,12	€ 10.530,49	€ 38.091,63
ADVANCED MAGNETICS INC	USD	807,00	€ 37.918,30	€ 36.548,02	-€ 1.370,29	€ 36.548,02
ALTRIA GROUP INC.	USD	2.323,00	€ 130.828,98	€ 151.184,82	€ 20.355,83	€ 130.828,98
AMERICAN EXPRESS	USD	1.414,00	€ 56.668,34	€ 65.056,97	€ 8.388,64	€ 56.668,34
AMERICAN INTERNATIONAL GROUP INC.	USD	1.346,00	€ 67.054,67	€ 73.146,29	€ 6.091,62	€ 67.054,67
APACHE CORP	USD	1.402,00	€ 72.875,87	€ 70.714,00	-€ 2.161,86	€ 70.714,00
ASHLAND INC.	USD	375,00	€ 18.283,18	€ 19.673,53	€ 1.390,35	€ 18.283,18
BOSTON SCIENTIFIC CORP	USD	2.917,00	€ 49.219,47	€ 38.004,06	-€ 11.215,41	€ 38.004,06
BRISTOL MYERS SQUIBB Co	USD	6.969,00	€ 115.938,66	€ 139.099,90	€ 23.161,23	€ 115.938,66
CARNIVAL CORP	USD	958,00	€ 37.599,23	€ 35.634,85	-€ 1.964,37	€ 35.634,85
CISCO SYSTEMS INC.	USD	4.923,00	€ 64.338,13	€ 102.032,83	€ 37.694,70	€ 66.487,44
CITIGROUP INC.	USD	4.871,00	€ 180.554,19	€ 205.751,87	€ 25.197,68	€ 180.554,19
COCA COLA Co	USD	1.155,00	€ 35.685,13	€ 42.261,97	€ 6.576,84	€ 37.671,29
CONOCOPHILIPS	USD	3.374,00	€ 157.087,10	€ 184.096,84	€ 27.009,74	€ 160.433,04
CORNING INC.	USD	5.297,00	€ 87.074,45	€ 75.157,83	-€ 11.916,63	€ 75.157,83
CUBIST PHARMACEUTICALS INC.	USD	2.830,00	€ 46.775,91	€ 38.866,49	-€ 7.909,41	€ 38.866,49
CVS CORP	USD	5.703,00	€ 121.380,24	€ 133.681,97	€ 12.301,73	€ 122.853,53
DEERE & Co	USD	771,00	€ 46.102,89	€ 55.586,37	€ 9.483,48	€ 46.616,48
DELL INC.	USD	1.765,00	€ 38.765,38	€ 33.582,72	-€ 5.182,66	€ 33.582,72
EDISON INTERNATIONAL	USD	936,00	€ 30.984,10	€ 32.282,47	€ 1.298,37	€ 32.282,47
ESTEE LAUDER COS. INC.	USD	864,00	€ 22.942,51	€ 26.745,90	€ 3.803,39	€ 22.942,51
FAMILY DOLLAR STORES INC.	USD	2.474,00	€ 48.497,27	€ 55.027,81	€ 6.530,54	€ 48.497,27
FEDERATED DEPARTMENT STORES INC.	USD	1.165,00	€ 32.831,87	€ 33.687,07	€ 855,19	€ 32.831,87
FEDERATED INVESTORS INC	USD	2.884,00	€ 74.222,61	€ 73.879,74	-€ 342,87	€ 73.879,74
FREEMONT-MCMORAN COPPER & GOLD INC.	USD	782,00	€ 34.472,21	€ 33.049,60	-€ 1.422,61	€ 33.049,60
HARTFORD FIN SVCS	USD	559,00	€ 35.818,46	€ 39.555,83	€ 3.737,37	€ 35.818,46
ITT INDUSTRIES INC.	USD	962,00	€ 37.566,91	€ 41.452,12	€ 3.885,22	€ 39.796,74
KBR INC	USD	3.494,00	€ 56.959,08	€ 69.315,62	€ 12.356,54	€ 56.959,08
LAZARD LTD	USD	554,00	€ 18.851,55	€ 19.888,80	€ 1.037,25	€ 18.851,55
LEGG MASON	USD	532,00	€ 35.184,17	€ 38.347,25	€ 3.163,08	€ 35.184,17
MARATHON OIL CORP.	USD	998,00	€ 50.575,11	€ 70.007,20	€ 19.432,09	€ 50.986,51
MARSH & MC LENNAN COS INC	USD	1.670,00	€ 33.608,96	€ 38.829,26	€ 5.220,30	€ 33.608,96
MEDCO HEALTH SOLUTION INC	USD	1.407,00	€ 55.085,06	€ 57.020,50	€ 1.935,43	€ 55.085,06

segue

XVI LEGISLATURA - DISEGNI DI LEGGE E RELAZIONI - DOCUMENTI

DENOMINAZIONE	VALUTA	CONSISTENZA	VALORE IN BILANCIO	VALORE DI MERCATO	PLUSVALORE/MIN USVALORE	VALORE FINAL
MERCK & Co INC.	USD	2.833,00	€ 72.045,22	€ 93.670,65	€ 21.625,43	€ 72.045,2
MERRILL LYNCH & CO INC.	USD	1.227,00	€ 63.875,40	€ 86.629,28	€ 22.753,88	€ 63.875,4
MICROSOFT CORP	USD	6.563,00	€ 130.990,14	€ 148.615,01	€ 17.624,87	€ 138.762,9
NEW YORK COMMUNITY BANCORP	USD	5.916,00	€ 73.379,26	€ 72.231,15	-€ 1.148,11	€ 72.231,1
OCCIDENTAL PETROLEUM CORP	USD	1.937,00	€ 59.840,41	€ 71.727,68	€ 11.887,27	€ 60.075,4
PALM INC	USD	8.371,00	€ 96.975,62	€ 89.445,56	-€ 7.530,06	€ 89.445,5
PUBLIC SERVICE ENTERPRICE GP	USD	1.372,00	€ 64.962,14	€ 69.065,60	€ 4.103,46	€ 64.962,1
QUESTAR	USD	564,00	€ 35.926,39	€ 35.521,33	-€ 405,06	€ 35.521,3
SCHERING PLOUGH CORP	USD	4.235,00	€ 64.459,42	€ 75.922,65	€ 11.463,22	€ 64.459,4
SPRINT CORPORATION GROUP	USD	4.662,00	€ 75.141,56	€ 66.784,35	-€ 8.357,21	€ 66.784,3
SUPERVALU INC	USD	1.396,00	€ 31.354,98	€ 37.847,04	€ 6.492,06	€ 31.354,9
TAKE-TWO INTERACTIVE SOFTWARE	USD	8.229,00	€ 109.647,99	€ 110.830,80	€ 1.182,82	€ 109.647,9
TIME WARNER INC.	USD	2.988,00	€ 38.983,19	€ 49.352,47	€ 10.369,29	€ 39.544,5
TYCO INTERNATIONAL	USD	5.785,00	€ 120.203,12	€ 133.366,70	€ 13.163,58	€ 120.203,1
UNUMPROVIDENT CORP	USD	5.074,00	€ 79.302,04	€ 79.958,84	€ 656,80	€ 79.302,0
VERIZON COMUNICATION	USD	2.671,00	€ 65.561,07	€ 75.431,72	€ 9.870,65	€ 65.561,0
VERTEX FARMACEUTICALS	USD	3.246,00	€ 106.972,04	€ 92.113,39	-€ 14.858,65	€ 92.113,3
VIACOM NEW	USD	1.953,00	€ 54.918,38	€ 60.767,90	€ 5.849,52	€ 54.918,3
WACHOVIA CORP	USD	1.760,00	€ 72.214,61	€ 76.011,07	€ 3.796,46	€ 72.828,4
WAL-MART STORES INC.	USD	1.541,00	€ 54.612,00	€ 53.966,84	-€ 645,15	€ 53.966,8
BANCA POPOLARE DI SONDRIO	EUR	254.400,00	€ 1.947.750,00	€ 3.693.888,00	€ 1.746.138,00	€ 1.947.750,0
			€ 8.787.933,56	€ 11.017.490,63	€ 2.229.557,06	€ 8.718.612,70

DIREZIONE PREVIDENZA

AREA PREVIDENZA ED ASSISTENZA

L'attività istituzionale dell'area si incentra sullo svolgimento di compiti di natura previdenziale, inerenti la concessione dei trattamenti pensionistici, e di natura assistenziale, nonché di tutta la gestione delle prestazioni in erogazione sia dal punto di vista fiscale sia di quello contabile. In particolare nell'ultimo anno si è sviluppata sensibilmente l'attività connessa ai servizi, quali prestiti e mutui, polizza sanitaria, nonché simulazioni di calcolo di pensione.

PREVIDENZA**SPESA PENSIONISTICA**

Nel corso dell'anno 2006 la spesa per prestazioni pensionistiche è stata pari ad € 24.422.830,32 con una crescita, rispetto all'anno 2005, di circa il 3%. Tale incremento è stato determinato prevalentemente dalla rivalutazione dei trattamenti pensionistici che per l'anno 2006 è stata dell' 1,8%. L'ulteriore elemento di aumento della spesa è costituito dal fatto che tra le pensioni in erogazione vanno esaurendosi quelle maturate anteriormente alla legge di riforma dell'ENPAV n.136/1991, mentre aumentano i trattamenti pensionistici di importo più consistente, successivi all'anno 1991 e determinati secondo le regole della sopra citata normativa. Per l'anno 2006 l'importo medio annuo delle pensioni di vecchiaia attivate si è attestato su € 8.700,00 circa, mentre l'importo medio annuo delle pensioni a superstiti, è stato di circa € 3.200,00.

	Ante Legge 136/91			Post Legge 136/91		
	Numero	Importo	Importo Medio	Numero	Importo	Importo Medio
VECCHI	1.050	1.777.460,23	1.692,82	1.621	14.149.911,64	8.729,13
ANZIAN	-	-	-	236	1.900.961,11	8.054,92
INABIL	20	30.708,47	1.535,42	50	366.261,74	7.325,23
INVALI	-	-	-	71	399.158,96	5.621,96
INDIRE	711	733.550,48	1.031,72	230	995.771,47	4.329,44
RV	1.124	1.175.615,87	1.045,92	883	2.893.430,45	3.276,82
Totale	2.905	3.717.335,05		3.091	20.705.495,37	

Dalla tabella sopra esposta si evince come sia diversa la distribuzione della spesa pensionistica rispetto all'andamento delle pensioni distinte tra nuova e vecchia normativa. Infatti, la distribuzione numerica quasi paritaria tra pensioni ante Legge 136/91 (48,45%) e post Legge 136/91 (51,55%), non corrisponde alla spesa che per l' 84,78 % è attribuita alle pensioni originate dalla nuova normativa.

Sul totale della spesa pensionistica il 65,22% è costituito dalle pensioni di vecchiaia, mentre il 16,66% dalle pensioni di reversibilità.

PRESTAZIONI ISTITUZIONALI ANNI 2005 / 2006					
Tipologia di prestazione	Importo 2005	Percentuale sul totale spesa pensionistica	Importo 2006	Percentuale sul totale spesa pensionistica	Variazione % spesa 2006/2005
Vecchiaia	15.760.269,20	66,38	15.927.371,87	65,22	1,06
Anzianità	1.789.306,57	7,54	1.900.961,11	7,78	6,24
Inabilità	394.241,14	1,66	396.970,21	1,63	0,69
Invalità	345.174,72	1,45	399.158,86	1,63	15,64
Indirette	1.673.907,08	7,05	1.729.321,95	7,08	3,31
Riversibilità	3.779.973,76	15,92	4.069.046,32	16,66	7,65
TOTALE	23.742.872,47	100,00	24.422.830,32	100,00	2,86

ANDAMENTO SPESA PENSIONISTICA ANNI 2002/2006							
ANNO	VECCHIAIA	ANZIANITA	INA	INV	RV	IND	SPESA COMPLESSIVA
2002	15.233.484,28	1.525.085,21	322.456,79	216.809,07	2.837.082,27	1.502.905,20	21.637.822,82
2003	15.394.288,08	1.623.152,26	330.447,34	233.022,33	3.116.579,20	1.574.972,73	22.272.461,94
2004	15.624.216,77	1.691.085,21	336.000,05	282.950,21	3.416.131,86	1.627.734,75	22.978.118,85
2005	15.760.269,20	1.789.306,67	394.241,14	345.174,72	3.779.973,76	1.673.907,08	23.742.872,47
2006	15.927.371,87	1.900.961,11	396.970,21	399.158,86	4.069.046,32	1.729.321,95	24.422.830,32

DISTRIBUZIONE TERRITORIALE DELLA SPESA PREVIDENZIALE IN %**ANDAMENTO NUMERICO DELLE PRESTAZIONI**

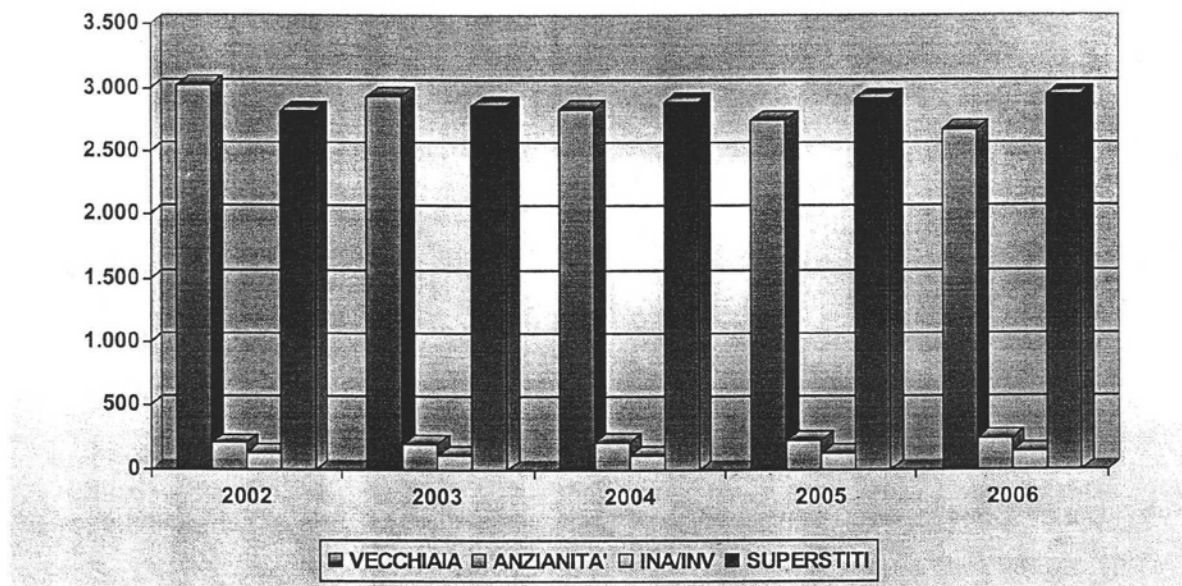
Il numero totale dei trattamenti pensionistici erogati è stato di 5996, in diminuzione di n. 44 posizioni rispetto all'anno precedente.

Nella tabella di seguito riportata, si evidenzia un calo generale delle pensioni attribuibile totalmente alle pensioni di vecchiaia. Il decremento delle stesse, che per l'anno 2006 è pari al 3,11 % rispetto al 2005, è un andamento ormai costante negli ultimi anni dovuto essenzialmente alla composizione demografica degli iscritti. L'incremento complessivo delle altre tipologie di pensione è pari all' 1,17%.

ANDAMENTO NUMERICO DELLE VARIE TIPOLOGIE DI PENSIONE DAL 2002 AL 2006

ANNO	VECCHIAIA	ANZIANITA'	INA/INV	SUPERSTITI	TOTALE	% DI VARIAZIONE SUL TOTALE
2002	3.020	205	119	2.827	6.171	-
2003	2.936	203	112	2.868	6.119	-0,84
2004	2.842	215	115	2.901	6.073	-0,75
2005	2.754	230	131	2.925	6.040	-0,54
2006	2.671	236	141	2.948	5.996	-0,73

ANDAMENTO NUMERICO DELLE VARIE TIPOLOGIE DI PENSIONE DAL 2002 AL 2006




DISTRIBUZIONE TERRITORIALE NUMERO PENSIONATI ENPAV



Esaminando in particolare l'incidenza numerica delle diverse tipologie di pensione sul totale dei trattamenti erogati, risulta che le pensioni di vecchiaia rappresentano il **44,55%**, quelle a superstiti il **49,17%**, mentre un'incidenza minima è data da quelle di anzianità (**3,93%**) e dai trattamenti di invalidità e di inabilità (**2,35%**).

Anno 2006 - Composizione numerica per tipologia di pensione



E' opportuno evidenziare che mentre è in diminuzione il numero delle pensioni dirette, sono invece in aumento gli iscritti attivi, pari a **24.123**. Pertanto il rapporto iscritti/pensionati continua ad essere positivo e si attesta su **4,02**, ossia per ogni pensionato vi sono quattro iscritti. In un sistema di gestione a ripartizione, quale è quello Enpav, tale rapporto positivo rappresenta un dato rassicurante per il mantenimento della solidarietà intergenerazionale tra giovani iscritti e pensionati. Analogamente è migliorato il rapporto tra le entrate contributive e le uscite per pensioni, in quanto si è passati da 1,94 del 2005 al 2,01 dell'anno esaminato.

Entrando nello specifico dell'attività istituzionale, gli Organi competenti hanno deliberato n. 232 nuovi trattamenti pensionistici, di cui il 43,10% pensioni dirette ed il 56,90% trattamenti a superstiti.

NUMERO NUOVE PENSIONI						
Vecchiaia	Anzianità	Reversibilità	Indirette	Inabilità	Invalidità	TOTALE
73	11	113	19	3	13	232

Nell'arco dello stesso anno sono state gestite n. 276 cessazioni di posizioni previdenziali, che hanno determinato n. 143 liquidazioni ad eredi relative ai ratei di pensione maturati dal de cuius.

PENSIONI DI INVALIDITA' E DI INABILITA'

Sono state attivate, con l'ausilio degli Ordini Professionali, **15** Commissioni mediche provinciali, per procedere all'istruttoria delle relative istanze di pensione di invalidità e di inabilità. Inoltre si è proceduto all'accertamento della persistenza del requisito della invalidità per **8** trattamenti in erogazione. Infine sono stati liquidati i compensi ai professionisti componenti di **34** Commissioni mediche provinciali.

TEMPI DI LIQUIDAZIONE

Per quanto riguarda l'evasione delle domande di pensione di vecchiaia, di anzianità e a superstiti pervenute nel corso dell'anno, gli uffici hanno avuto tempi di liquidazione delle prestazioni mediamente contenuti, che si sono attestati tra i trenta ed al massimo i sessanta giorni.

INTEGRAZIONE AL MINIMO

Si rappresenta che sono state integrate al minimo n. 145 pensioni, ossia il 2,4% dei trattamenti in erogazione, per un onere complessivo di circa € 540.000,00. L'importo annuo della pensione integrata al minimo, così come stabilito dall'INPS, è stato di € 5.558,54, spettante in misura integrale a coloro che avessero un reddito annuo non superiore ad € 11.117,08 e che non usufruissero dell'integrazione al minimo su altro trattamento pensionistico.

Dai dati risulta che delle pensioni integrate al minimo il **65%** sono a superstiti ed in particolare il **37%** sono indirette, mentre il **28%** sono pensioni di vecchiaia, deliberate alle condizioni e con le caratteristiche vigenti sotto la legge ante riforma del 1991.

ASSISTENZA**INDENNITA' DI MATERNITA'**

Sono state erogate n. 398 indennità di maternità per una spesa totale di € 1.786.025,77, andamento che conferma la femminilizzazione della categoria professionale.

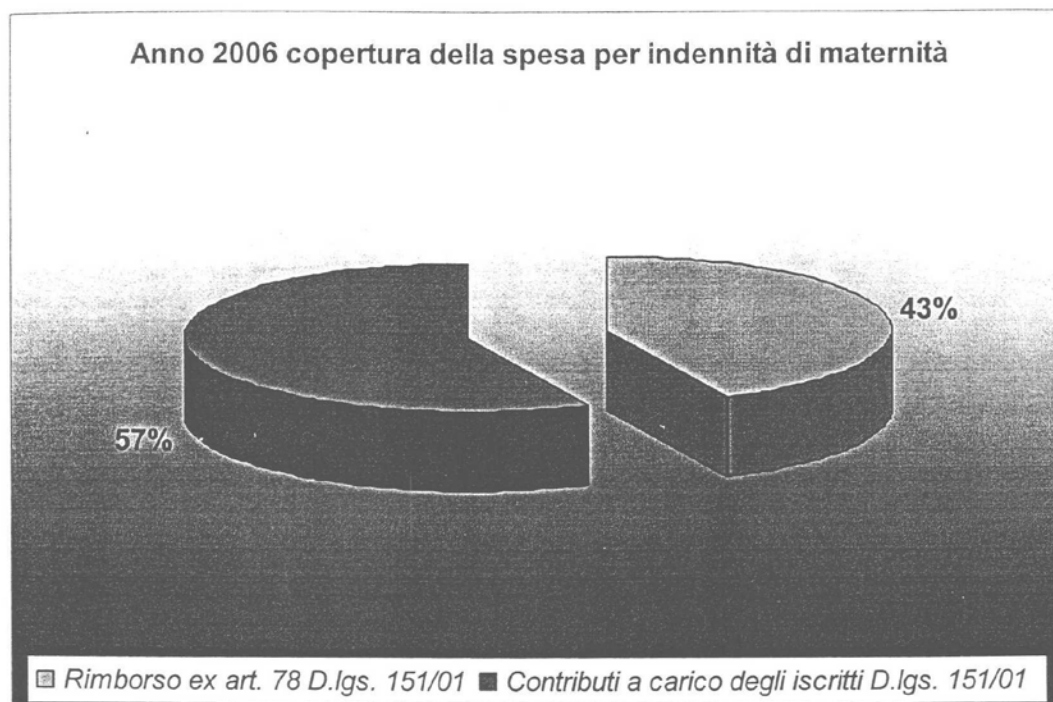
Per l'anno 2006 l'indennità minima garantita, stabilita dall'INPS, è stata pari ad € 4.224,48, mentre l'importo medio annuo liquidato dall'Enpav è stato di € 4.487,50.

ANDAMENTO INDENNITA DI MATERNITA' 2002/2006										
AREE GEOGRAFICHE	ANNO 2002		ANNO 2003		ANNO 2004		ANNO 2005		ANNO 2006	
	N.	IMPORTO DELIBERATO	N.	IMPORTO DELIBERATO	N.	IMPORTO DELIBERATO	N.	IMPORTO DELIBERATO	N.	IMPORTO DELIBERATO
NORD	143	591.241,44	171	733.028,86	175	787.249,57	170	796.726,68	191	882.076,67
CENTRO	53	211.301,37	71	298.691,53	75	318.018,78	61	265.485,73	95	409.889,67
SUD	56	220.437,02	53	230.876,68	57	239.655,96	69	296.031,16	112	494.059,43
TOTALI	252	1.022.979,83	295	1.262.597,07	307	1.344.924,31	300	1.358.243,57	398	1.786.025,77

Per l'anno 2006 secondo le disposizioni di legge, l'importo massimo rimborsabile dallo Stato per ogni prestazione corrisposta nell'anno ai sensi dell'art. 78, D.Lgs. 151/2001 è stato pari a Euro 1.777,53. Nello specifico, delle **398** indennità di maternità erogate, solo **2** sono state di importo inferiore al massimo rimborsabile, pertanto l'onere da attribuire a carico del Bilancio dello Stato e per il quale si procederà alla richiesta di rimborso, previa approvazione del Bilancio consuntivo da parte dell'Assemblea Nazionale dei delegati è di **Euro 705.577,53**. Il restante 57% dell'onere ha trovato copertura con l'introito del contributo di maternità a carico dei veterinari iscritti, che per l'anno 2006 è stato complessivamente pari a **Euro 928.576,32**.

Il margine tra entrate contributive e uscite per indennità di maternità è minimo ed ha un alto indice di variabilità, strettamente collegato all'andamento dell'importo medio di maternità che viene erogato nell'anno, al momento molto vicino al minimo garantito.

Il grafico di seguito rappresentato evidenzia la distribuzione della copertura dell'onere delle prestazioni erogate in relazione alle entrate contributive a titolo di indennità di maternità ed il rimborso a carico dello Stato.



TRATTAMENTI ASSISTENZIALI

Per l'anno 2006 sono state concesse provvidenze straordinarie e sussidi per motivi di studio per un importo pari a € 261.500,00.

Nell'ambito delle **provvidenze straordinarie** sono state concesse n. 29 indennità una tantum in favore di veterinari iscritti e pensionati che si sono trovati in precarie condizioni economiche causate da infortunio o malattia o da altri eventi di particolare gravità, per una spesa complessiva di € 108.500,00.

In attuazione di quanto stabilito nel Regolamento per le borse di studio, sono stati riconosciuti **sussidi per motivi di studio** a n. 153 figli di veterinari per un importo totale di € 153.000,00, attribuiti in funzione dei risultati ottenuti negli studi di scuola media superiore e dell'università. Le modalità ed i requisiti per il riconoscimento dei sussidi sono stabilite in un apposito Regolamento e nel bando che annualmente viene pubblicato dall'Ente. Rispetto al 2005 si registra un incremento sia della spesa che del numero delle richieste evase che in termini percentuali è pari rispettivamente al 49,27% e all' 80%.

E' da evidenziare la crescita sostanziale delle domande pervenute pari a n. 378 ossia il 144% in più rispetto all'anno 2005.

SUSSIDI PER MOTIVI DI STUDIO ANNO 2005								
AREE GEOGRAFICHE	SCUOLA MEDIA SUPERIORE ANNI INTERMEDI	IMPORTO DELIBERATO	SCUOLA MEDIA SUPERIORE ULTIMO ANNO	IMPORTO DELIBERATO	UNIVERSITA'	IMPORTO DELIBERATO	BORSE DI STUDIO TOTALI	IMPORTI DELIBERATI TOTALI
NORD	12	6.000,00	4	4.000,00	10	25.000,00	26	35.000,00
CENTRO	4	2.000,00	2	2.000,00	4	10.000,00	10	14.000,00
SUD	24	12.000,00	14	14.000,00	11	27.500,00	49	53.500,00
TOTALI	40	20.000,00	20	20.000,00	25	62.500,00	85	102.500,00

SUSSIDI PER MOTIVI DI STUDIO ANNO 2006								
AREE GEOGRAFICHE	SCUOLA MEDIA SUPERIORE ANNI INTERMEDI	IMPORTO DELIBERATO	SCUOLA MEDIA SUPERIORE ULTIMO ANNO	IMPORTO DELIBERATO	UNIVERSITA'	IMPORTO DELIBERATO	BORSE DI STUDIO TOTALI	IMPORTI DELIBERATI TOTALI
NORD	38	19.000,00	6	6.000,00	20	50.000,00	64	75.000,00
CENTRO	11	5.500,00	4	4.000,00	4	10.000,00	19	19.500,00
SUD	47	23.500,00	15	15.000,00	8	20.000,00	70	58.500,00
TOTALI	96	48.000,00	25	25.000,00	32	80.000,00	153	153.000,00

MUTUI E PRESTITI

Prestiti

Nel corso dell'anno 2006 l' Enpav ha concesso, a fronte di n. 133 domande pervenute, n. 83 prestiti, per un importo complessivo di € 1.995.000,00. L'andamento si mantiene in crescita dopo l'inversione di marcia avvenuta nel 2005 a seguito delle modifiche di regolamento che hanno reso questo istituto più appetibile e rispondente alle esigenze della categoria.

Andamento dei prestiti nel periodo 2002-2006

Anno	n.	Incremento %	Prestiti deliberati	Incremento %
2002	16	-	€ 371.111,14	-
2003	16	0	€ 412.412,84	11,13%
2004	14	-12,50%	€ 360.782,00	-12,52%
2005	62	342,86%	€ 1.498.685,00	315,40%
2006	83	33,88%	€ 1.995.000,00	33,11%

Mutui

Per quanto concerne i mutui, erogati attraverso la Banca Popolare di Sondrio, ne sono stati deliberati n. 98 per un totale di € 13.570.800,00, con un incremento rispetto all'anno precedente delle richieste soddisfatte del 15,3%. E' da precisare che la concessione del mutuo è di competenza esclusiva della banca e che l'esito della istruttoria della pratica, fino al materiale finanziamento, è rimesso alla valutazione della banca stessa.

POLIZZA SANITARIA

Il 2006 è stato il secondo anno di operatività della polizza sanitaria che non ha subito variazioni nei costi, mentre ha ampliato sia le garanzie offerte, cure dentarie a seguito infortunio, parto e prestazioni di prevenzione, sia la rosa dei beneficiari dando la possibilità di accesso ai cancellati Enpav che versano il contributo di solidarietà. Modulata attraverso un Piano Base ed un Piano Sanitario Integrativo, il **piano base** prevede per l'iscritto una copertura assicurativa automatica con costo a carico dell'Ente mentre per i pensionati e i cancellati Enpav l'accesso a tale piano avviene facoltativamente con il versamento di un premio annuale di € 39. Per tutte le categorie è prevista l'estensione del piano base a **favore dei familiari a carico** con il pagamento di un premio annuale pari a € 58.


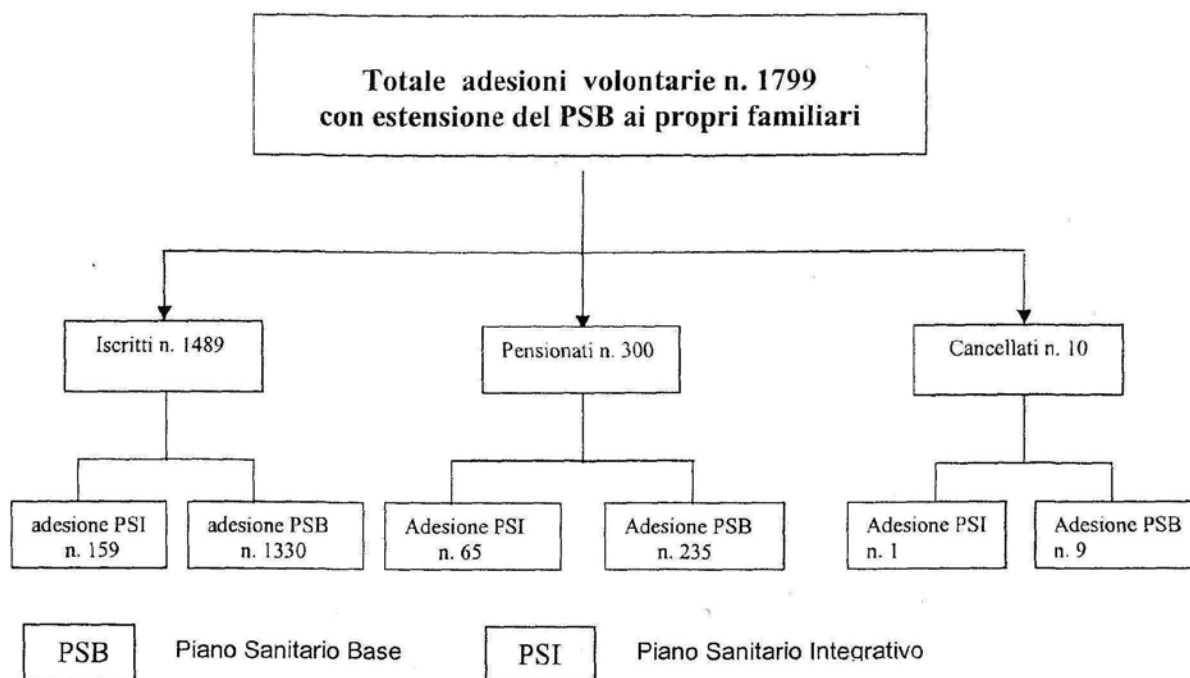
A completamento della copertura assicurativa nell'ambito sempre e solo sanitario è disponibile **un piano integrativo**, non attivabile singolarmente, ma soltanto in abbinamento con il piano base, con adesione volontaria.

I risultati del secondo anno

Nel ribadire che tutti gli iscritti all'Ente hanno la copertura del Piano sanitario base, si evidenziano alcuni dati inerenti la facoltà di estensione della polizza. In questo secondo anno sono stati complessivamente **1799** gli assicurati delle tre categorie che hanno esteso la copertura del piano base al loro nucleo familiare raggiungendo così un numero di **3887** familiari assicurati. Coloro che hanno deciso di completare la loro copertura assicurativa con il piano integrativo sono stati **225** di cui il **39,11%** ha esteso la stessa copertura ai rispettivi familiari. Rispetto al primo anno si è registrato un calo di adesione (**- 21%**) all'estensione della polizza per il proprio nucleo familiare attribuibile esclusivamente alla categoria degli iscritti. Si presume che tale decremento sia scaturito dalla mancanza di chiarezza sulla necessità di dover formalmente aderire ciascun anno all'estensione della polizza. Al fine di evitare questo fenomeno, per l'anno 2007, l'Ente si attiverà per effettuare una comunicazione più efficace ai propri iscritti. Contemporaneamente però si è verificato un sensibile aumento dell'estensione al piano integrativo su tutte le categorie superiore al **45%**. Il costo per il 2006 della polizza sanitaria a carico dell'Ente relativa alla copertura del Piano base di tutti gli iscritti è stato di **Euro 931.351,56** per **23.881** beneficiari, la voce è riscontrabile in bilancio alla voce "Assistenza Sanitaria".

Si riportano di seguito delle tabelle riassuntive di quanto sopra esposto.

Adesioni volontarie ai piani sanitari anno 2006



Andamento delle adesioni volontarie biennio 2005-2006

	iscritti			pensionati			adesione generale (pensionati + iscritti)		
	anno 2005	anno 2006	% di variazione	anno 2005	anno 2006	% di variazione	anno 2005	anno 2006	% di variazior
piano base	1875	1330	-29,06	238	235	-1,26	2113	1565	-25,9
piano integrativo	107	159	48,59	47	65	38,3	154	224	45,4
totale	1982	1489	-24,87	285	300	5,26	2267	1789	-21,0

Situazione sinistri annualità 2005/2006

Considerando la recente operatività della polizza sanitaria, i dati che seguono dimostrano come tra gli assicurati ci sia una diffusa conoscenza e un significativo utilizzo delle garanzie che il pacchetto unisalute offre. Nell'ambito del Piano Base gli interventi maggiormente presenti sono stati quelli oncologici, ortopedici e cardiaci, nel piano Integrativo si è attivata soprattutto la garanzia "Visite specialistiche e accertamenti diagnostici".

Qualche dettaglio

Nella gestione del **Piano Base** si sono registrati **551** sinistri, così suddivisi per prestazioni :

- **n. 188** prestazioni di Alta specializzazione;
- **n. 168** prestazioni di prevenzione odontoiatrica;
- **n. 82** indennità di ricovero per intervento chirurgico non grande;
- **n. 56** indennità sostitutive per gravi eventi morbosi;
- **n. 26** indennità sostitutive per grandi interventi;
- **n. 24** ricoveri per grandi interventi/eventi morbosi;
- **n. 5** interventi chirurgici odontoiatrici;
- **n. 2** indennità di disagio economico per impossibilità all'esercizio della professione per un periodo maggiore di 4 mesi.

Relativamente al **Piano Integrativo** i sinistri complessivi sono stati **143** ed hanno portato all'utilizzo delle seguenti prestazioni:

- **n. 130** visite specialistiche;
- **n. 7** indennità sostitutive ;
- **n. 6** ricoveri per interventi non grandi o senza intervento chirurgico.

DIREZIONE CONTRIBUTI

ISCRIZIONI

Nell'anno 2006 il numero degli iscritti alla Cassa è cresciuto del 3,3%. La lieve diminuzione del tasso di crescita, rispetto agli anni precedenti, non è determinato da una diminuzione del numero dei nuovi iscritti (che è stabile a circa 1.100 unità) ma dall'aumento del numero di cancellazioni dall'Ente. Si conferma la maggiore crescita della popolazione femminile che, nell'anno 2006, ha rappresentato il 64% delle neo iscrizioni.

ANNO	MASCHI	FEMMINE	TOTALE
2002	14.233	6.290	20.523
2003	14.591	6.944	21.535
2004	14.913	7.576	22.489
2005	15.153	8.238	23.391
2006	15.308	8.815	24.123

In particolare, nel corso dell'anno 2006, sono state registrate le seguenti movimentazioni:

Nuove iscrizioni	1.164
Sospensioni dall'Albo professionale	179
Cancellazioni dall'Ente	149
Reiscrizioni all'Albo	25
Reiscrizioni all'Ente	22

Di seguito è rappresentata la distribuzione, per età e per area geografica, degli iscritti Enpav al 31 dicembre 2006.

ETÀ	MASCHI	FEMMINE	TOTALE
22-39	3.934	5.444	9.378
40-64	11.360	3.369	14.729
65-79	14	2	16

Regioni	Maschi	Femmine	Totale
Piemonte	1.412	1.010	2.422
Valle d'Aosta	60	28	88
Lombardia	2.411	1.582	3.993
Trentino-Alto Adige	224	105	329
Veneto	1.117	548	1.665
Friuli-Venezia Giulia	242	167	409
Liguria	289	204	493
Emilia-Romagna	1.707	1.037	2.744
Toscana	889	790	1.679
Umbria	409	253	662
Marche	375	218	593
Lazio	1.075	704	1.779
Abruzzo	388	183	571
Molise	164	28	192
Campania	1.088	622	1.710
Puglia	765	369	1.134
Basilicata	223	45	268
Calabria	524	141	665
Sicilia	1.077	375	1.452
Sardegna	853	396	1.249
ESTERO	16	10	26
TOTALE	15.308	8.815	24.123

Al fine di completare il monitoraggio degli iscritti alla Cassa, si precisa che circa il 30% degli iscritti non produce reddito da libera professione veterinaria o reddito autonomo attinente la professione veterinaria, la restante parte ha indicato, mediante il Modello 1/2006, le seguenti qualifiche professionali:

QUALIFICA	NUMERO %
COLLABORATORE COORD. E CONT./OCCASIONALE	2%
DIPENDENTE ASSOCIAZIONE ALLEVATORI	0,1%
DIPENDENTE AZIENDA PRIVATA	0,4%
DIPENDENTE AZIENDA SANITARIA LOCALE	0,6%
DIPENDENTE ISTITUTO ZOOPROFILATTICO	0,1%
DIPENDENTE MINISTERO DELLA SALUTE	0,1%
DIPENDENTE PRESSO ALTRA AMM.NE PUBBLICA	0,1%
DIPENDENTE UNIVERSITA'	0,1%
LAVORATORE AUTONOMO	0,1%
LAVORATORE ESTERO	0,1%
LIBERO PROFESSIONISTA	93%
MANCANTE	0,1%
MILITARE	...
PENSIONATO	0,1%
SENZA OCCUPAZIONE	...
TITOLARE BORSA DI STUDIO	0,1%
ALTRO	3%

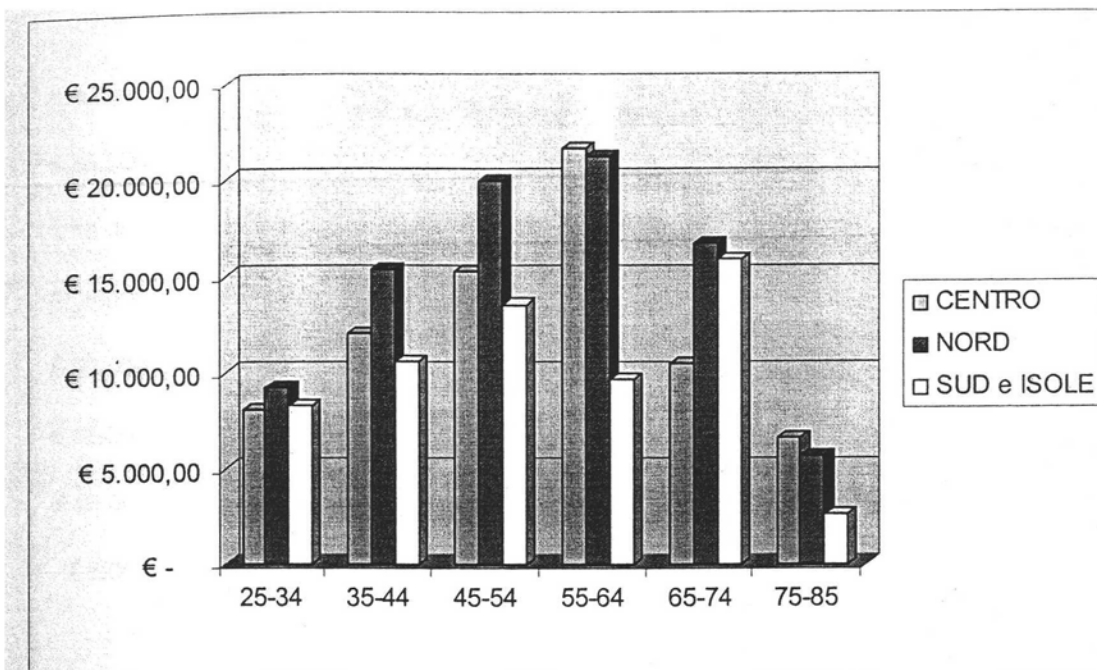
LA CONTRIBUZIONE

L'aumento della contribuzione è determinato, fondamentalmente, dall'applicazione del tasso di inflazione ISTAT (pari, per l'anno 2006, al 2%) applicato sui contributi minimi dovuti dagli iscritti. I contributi eccedenti sono aumentati del 3,6%, passando da € 7.937.498,18 ad € 8.216.700,29. Questo dato evidenzia che la media del reddito professionale e del volume d'affari ha subito un incremento proporzionale.

Di seguito è illustrata la media del reddito professionale IRPEF e del Volume d'affari ai fini IVA distribuita per area geografica e per classi di età.

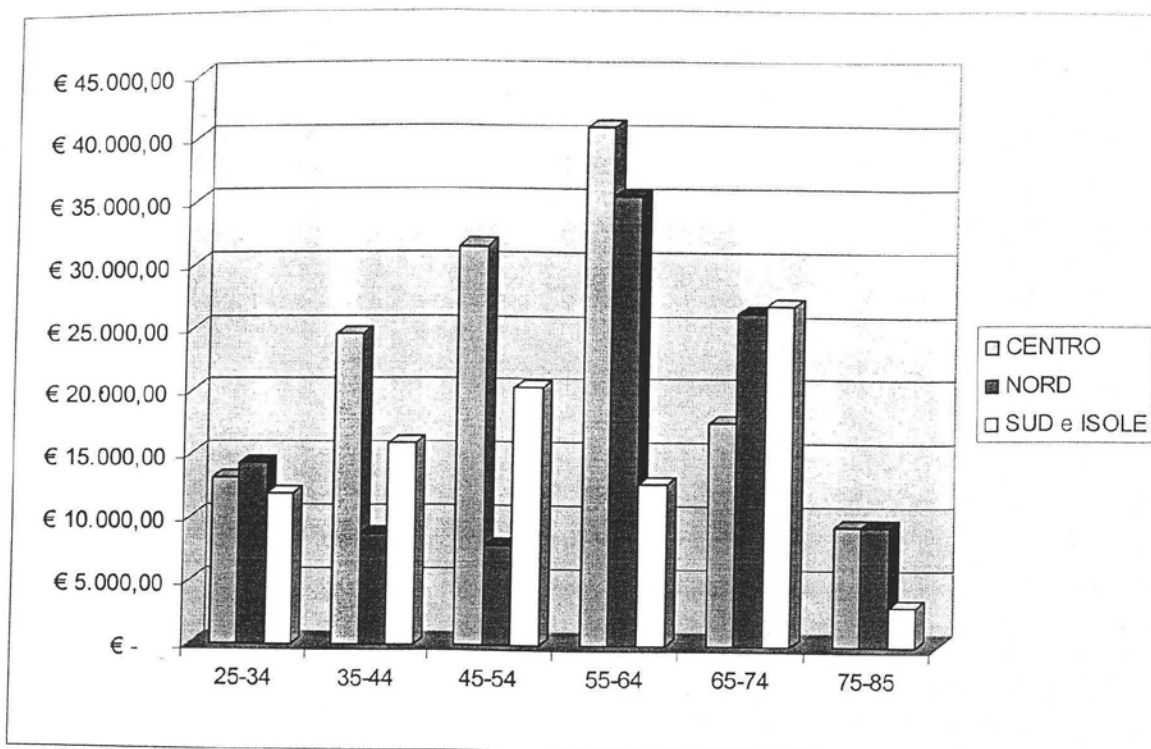
REDDITO PROFESSIONALE

ETA	CENTRO	NORD	SUD e ISOLE	Media Reddito
25-34	€ 8.026,07	€ 9.214,06	€ 8.290,06	€ 8.757,68
35-44	€12.032,72	€15.385,62	€10.533,05	€13.532,48
45-54	€15.280,44	€19.971,73	€13.550,57	€17.825,00
55-64	€21.659,73	€21.227,60	€ 9.584,70	€20.343,18
65-74	€10.447,40	€16.739,32	€15.939,40	€15.353,71
75-85	€ 6.594,06	€ 5.641,47	€ 2.596,00	€ 5.536,89
	€ 12.515,21	€15.922,49	€10.788,94	€ 14.131,96



VOLUME D'AFFARI

ETA	CENTRO	NORD	SUD e ISOLE	Media Volume
25-34	€ 13.118,52	€ 14.292,09	€ 11.904,07	€ 13.487,83
35-44	€ 24.437,66	€ 28.786,84	€ 15.920,04	€ 24.813,89
45-54	€ 31.454,74	€ 37.908,22	€ 20.341,48	€ 33.338,88
55-64	€ 40.857,28	€ 35.464,38	€ 12.797,21	€ 34.499,57
65-74	€ 17.662,67	€ 26.230,81	€ 26.837,50	€ 24.463,37
75-85	€ 9.514,34	€ 9.512,54	€ 3.185,14	€ 8.609,25
	€ 24.731,58	€ 29.086,53	€ 16.096,41	€ 25.422,59



In particolare, con riferimento al contributo integrativo, si sottolinea che una componente dell'entrata è rappresentata dal contributo integrativo versato dalle Amministrazioni pubbliche, rimborsato, successivamente, ai veterinari dipendenti aventi diritto.

Nello schema sotto riportato sono riepilogate tutte le pratiche evase nel corso dell'anno 2006.

RIEPILOGO ATTIVITA' RIMBORSO CONTRIBUTO INTEGRATIVO

2% -

TIPO	2% COMUNICATO	2% RIMBORSATO	2% ENPAV	N. ANNUALITA'	N. VET. RIMB.
Asl	943.408,27	808.724,82	134.683,45	167	5.245
Università	81.138,50	55.062,95	26.075,55	25	832
Izs	85.471,75	51.809,19	33.662,56	24	711
Altri	2.613,20	1.926,54	686,66	10	37
	1.112.631,72	917.523,50	195.108,22	226	6.825

RECUPERO CREDITI

Nel corso del primo semestre 2006 è stata conclusa la fase di sollecito dei contributi richiesti a mezzo cartella esattoriale. Questa attività ha determinato una riduzione del credito verso i Concessionari, che è passato da € 1.971.136,98 ad € 1.724.581,63 alla data del 31.12.06.

Nel secondo semestre sono state attivate le procedure di recupero dei contributi richiesti direttamente dall'Enpav mediante bollettini M.Av., relativi al periodo 2002 - 2005. L'attività è stata gestita esclusivamente dall'Ente che ha trasmesso un formale atto di diffida a tutti gli iscritti inadempienti.

Come si evince dallo schema sotto riportato, alla fine dell'anno 2006 il numero dei veterinari irregolari si è ridotto del 48%.

TOT. VETERINARI DIFFIDATI:	1.449
TOT. VETERINARI PAGANTI:	688
IMPORTO TOTALE DIFFIDA:	€ 4.501.836,92
IMPORTO TOTALE VERSATO:	€ 1.471.228,39
IMPORTO RESIDUO DIFFIDA:	€ 3.030.608,53

ACCERTAMENTI FISCALI

In adempimento all'art. 19, comma 12 del Regolamento di Attuazione allo Statuto che prevede il diritto di ottenere dal competente ufficio delle imposte dirette e dell'Iva le informazioni relative alle dichiarazioni ed agli accertamenti definitivi concernenti tutti i veterinari, l'Ente richiede periodicamente alla Agenzia delle Entrate i dati riguardanti il reddito professionale ed il volume d'affari conseguiti dai Medici Veterinari iscritti agli Albi professionali.

Nel corso dell'anno 2006 sono stati verificati i dati reddituali relativi all'anno di dichiarazione 2000. Su un totale di circa 13.000 posizioni verificate (tutti gli iscritti tenuti alla presentazione del Modello Unico 2000) sono emersi dati discordanti relativamente a 1.712 contribuenti, come sotto esplicitato.

TOTALE POSIZIONI ESAMINATE PER L'ANNO D'IMPOSTA 1999		1712
1° CASO	Veterinari con dati reddituali dichiarati sul Modello 1/2000 difformi dai dati dichiarati nel Modello UNICO 2000	1035
2° CASO	Veterinari che hanno compilato l'UNICO 2000 ma non hanno presentato il Modello 1/2000	677

Limitatamente al primo caso sopra evidenziato, ossia quello delle 1035 posizioni in cui i dati reddituali sono risultati "difformi", si evidenzia che l'accertamento ha prodotto le seguenti risultanze:

Veterinari non tenuti al pagamento di una contribuzione eccedente (<i>dati reddituali non attinenti la professione veterinaria, ovvero inferiori al minimale</i>)	1004
Veterinari per i quali la difformità dipendeva da un reddito e/o un volume d'affari professionale.	31

Per quanto concerne il 2° caso, ossia quello dei 677 Veterinari che hanno ommesso di presentare il Modello 1/2000, dichiarando al Fisco un reddito ed un volume d'affari, è emerso quanto segue:

Veterinari non tenuti al pagamento di una contribuzione eccedente (<i>dati reddituali non attinenti la professione veterinaria, ovvero inferiori al minimale</i>)	651
Veterinari tenuti al pagamento di una contribuzione eccedente	26

Gli accertamenti eseguiti, seppur non significativi in termini di entrate contributive (pari complessivamente ad € 42.276,36), hanno determinato la regolarizzazione di circa 1.700 posizioni.

RISCATTI E RICONGIUNZIONI

Le entrate sono rappresentate sia dall'onere pagato dall'iscritti, relativo alla riserva matematica per la copertura assicurativa del periodo di maggior contribuzione, sia dai contributi trasferiti da altre Gestioni previdenziali a titolo di ricongiunzione attiva.

Si riporta, in dettaglio, il numero delle pratiche trattate nel corso dell'anno.

RISCATTI

Numero domande pervenute	37
Numero delle domande accolte	37
Numero delle pratiche concluse	17
Importo onere del riscatto	€ 477.852,93

RICONGIUNZIONI ATTIVE

Numero domande pervenute	21
Numero delle domande accolte	16
Numero delle pratiche concluse	10
Importo contributi riscossi	€ 408.227,29

RICONGIUNZIONI PASSIVE

Numero domande pervenute	56
Numero delle domande accolte	21
Numero delle pratiche concluse	4
Importo contributi trasferiti	€ 35.571,54

DIREZIONE SISTEMI INFORMATIVI

realizza attraverso una continua attività di aggiornamento e di manutenzione dell'architettura hardware e software in produzione.

L'evoluzione della normativa sia interna all'Ente che esterna comporta un continuo aggiornamento delle procedure informatiche che possono realizzarsi solo a seguito di un'attenta analisi tecnico-funzionale dei processi interessati.

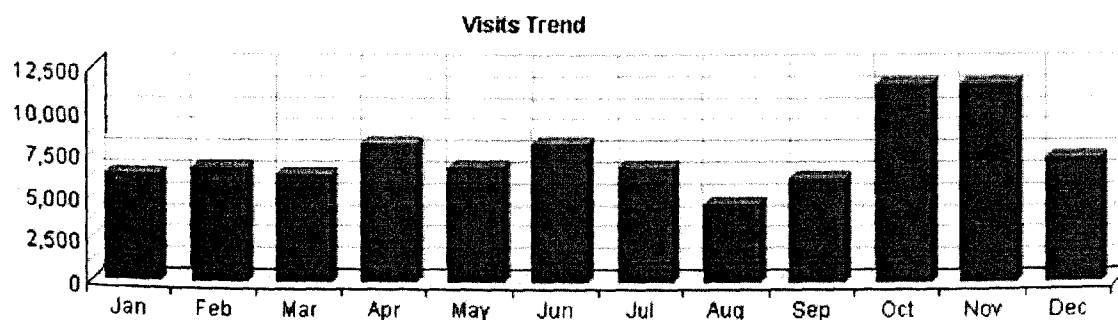
L'automatizzazione dei processi di gestione è indispensabile in tutte quelle procedure in cui è coinvolto un volume di dati la cui attività manuale risulta impossibile o quanto meno antieconomica. L'informatizzazione oltretutto innalza considerevolmente la qualità dei dati presenti in azienda consentendo di realizzare il monitoraggio e l'analisi necessari al supporto Direzionale dell'attività dell'Ente.

La gestione della privacy influenza considerevolmente la sicurezza informatica sia in termini di requisiti minimi di sicurezza della architettura hardware che nella tracciabilità e garanzia dei processi di gestione dei dati personali e sensibili.

Le attività di importazione e confronto delle dichiarazioni dei redditi provenienti dal Ministero delle Finanze con i Modelli1 trasmessi dagli iscritti relativamente all'anno 2001 hanno notevolmente impegnato la Direzione Sistemi Informativi sia in termini di sviluppo software delle procedure di importazione e confronto che nelle attività di supporto alla Direzione Contributi per la generazione della reportistica e delle comunicazioni da inviare agli iscritti interessati.

L'istituzione del Casellario degli Attivi ha interessato la Direzione Sistemi Informativi in un'intensa attività di analisi, sviluppo software e confronto con l'Inps finalizzato alla trasmissione periodica di tutti i dati iscrivibili e contributivi degli assicurati dell'Enpav

La continuità di aggiornamento del portale dell'Ente e l'evoluzione ed incremento dei servizi offerti agli iscritti attraverso l'area riservata del sito internet è un'attività di primaria importanza il cui riscontro da parte della categoria è confermato dal volume delle visite evidenziato dal grafico sottostante:



Il numero degli utenti che si sono registrati ai servizi EnpavOnLine è di circa 4.000 ed è in continua crescita. Il numero di richieste di EnpavCard è di circa 1000.

Il volume delle informazioni sotto forma di dati semplificati o di elaborati aggregati è un dato fisico in continua crescita la cui gestione è affidata ad un sistema informatico scalabile ed evoluto.

La tabella sottostante riepiloga alcuni numeri di elaborazioni automatizzate:

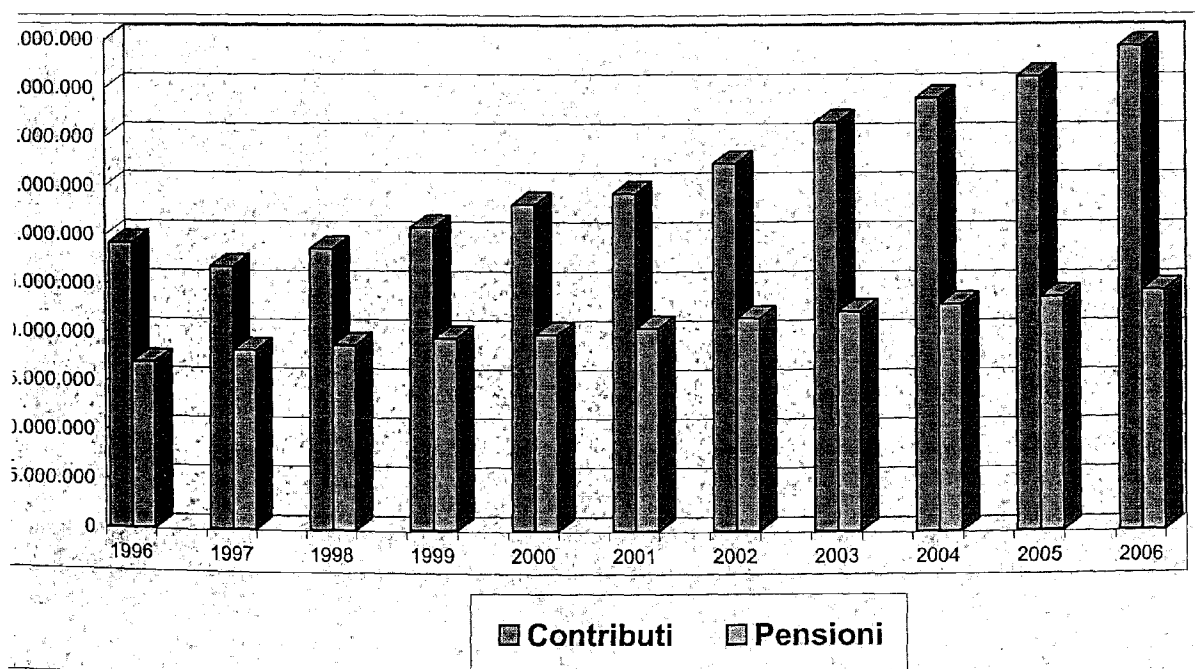
BONIFICI PER PAGAMENTO DI PRESTAZIONI	48.829
ASSEGNI PER PAGAMENTO DI PRESTAZIONI	31.794
M.AV. INVIATI	84.258
ACQUISIZIONI DI M.AV. INCASSATI	70.639
CUD GENERATI E POSTALIZZATI	6.565
VARIAZIONI ANAGRAFICHE IMPORTATE	5.361
MODELLI ACQUISITI AUTOMATICAMENTE	16.010
RECORD SCAMBIATI CON IL CASELLARIO DEI PENSIONATI	16.508
COMUNICAZIONI MASSIVE AGLI ISCRITTI- PENSIONATI	55.746

TABELLE SUPPLEMENTARI E RAPPRESENTAZIONI GRAFICHE

Equilibri finanziari Incremento del patrimonio

EVOLUZIONE ENTRATE CONTRIBUTIVE ED ONERI PER PENSIONI (1996 - 2006)
(valori espressi in euro)

Anno	Contributi	Pensioni	Differenza tra entrate contributive ed oneri per pensioni
1996	29.128.747	16.957.110	12.171.637
1997	26.763.707	18.238.280	8.525.427
1998	28.609.078	18.823.002	9.786.076
1999	30.826.074	19.565.177	11.260.897
2000	33.205.162	19.994.030	13.211.132
2001	34.336.353	20.662.998	13.673.355
2002	37.363.746	21.637.823	15.725.923
2003	41.499.195	22.272.462	19.226.733
2004	43.976.561	22.978.119	20.998.442
2005	46.115.622	23.742.872	22.372.750
2006	49.193.006	24.422.830	24.770.176

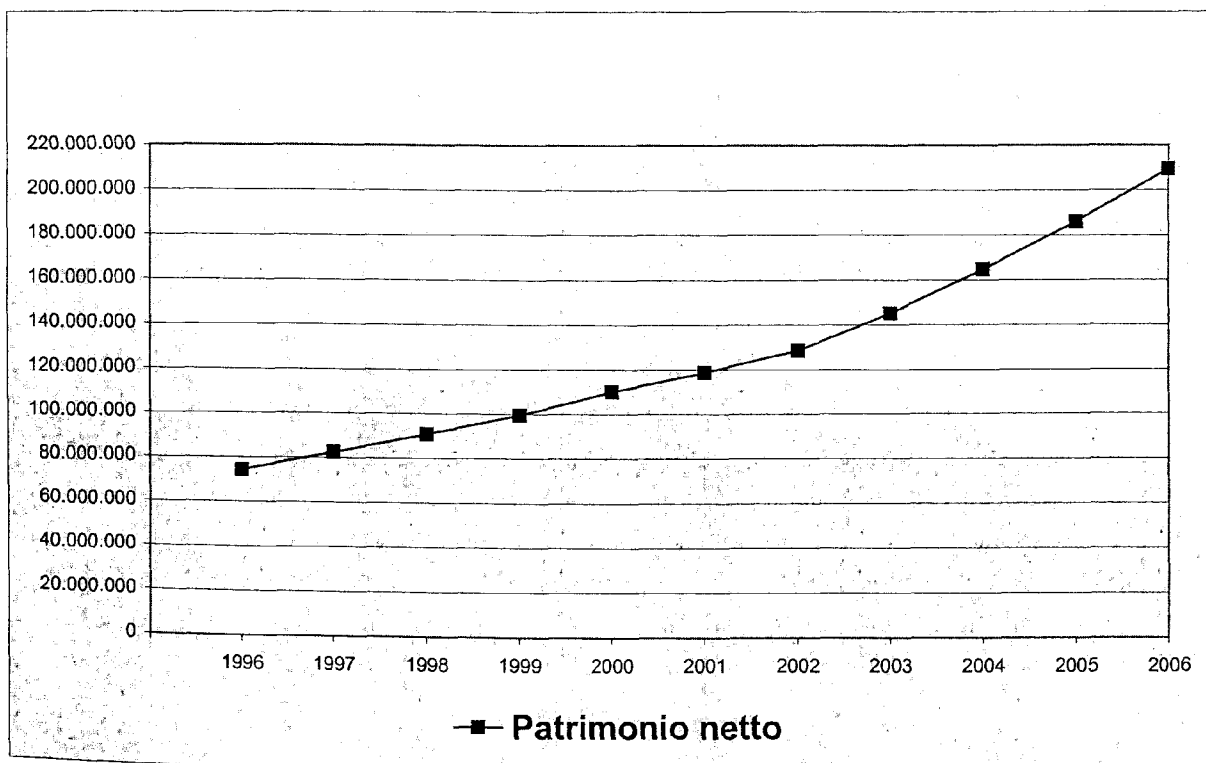


XVI LEGISLATURA - DISEGNI DI LEGGE E RELAZIONI - DOCUMENTI

ANDAMENTO DEL PATRIMONIO NETTO (1996 - 2006)

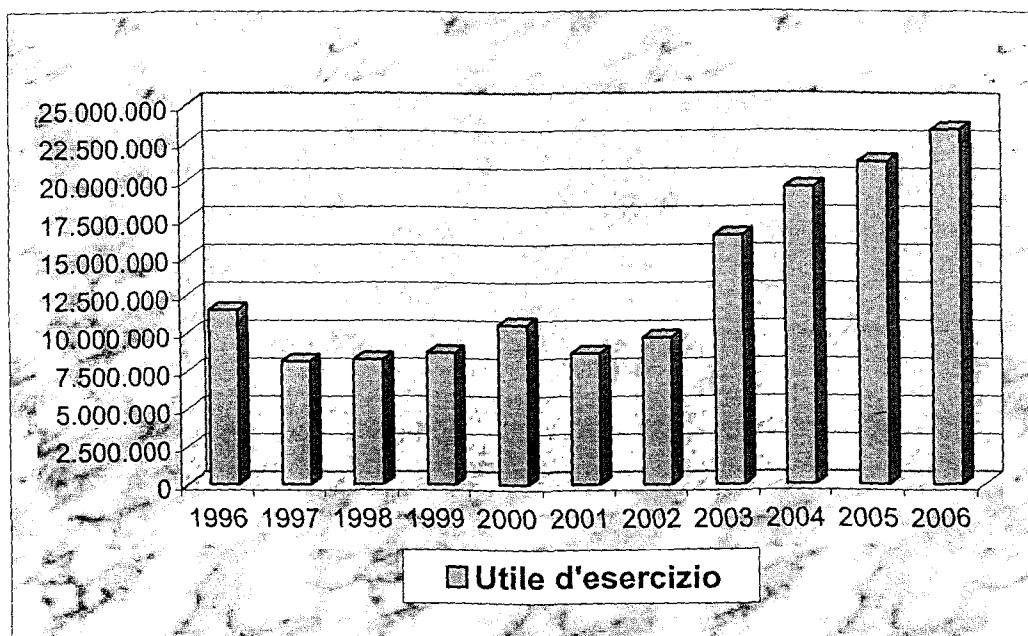
(valori espressi in euro)

Anno	Patrimonio netto	Variazione assoluta	Variazione %
1996	74.318.029	anno base	anno base
1997	82.472.005	8.153.976	10,97%
1998	90.746.720	8.274.715	10,03%
1999	99.477.279	8.730.559	9,62%
2000	110.049.144	10.571.865	10,63%
2001	118.758.333	8.709.189	7,91%
2002	128.482.326	9.723.993	8,19%
2003	144.939.608	16.457.282	12,81%
2004	164.567.956	19.628.348	13,54%
2005	185.890.960	21.323.004	12,96%
2006	209.325.048	23.434.088	12,61%



Si riporta l'andamento dell'utile di esercizio dal 1996 (anno della "privatizzazione")
(valori espressi in euro)

Anno	Utile d'esercizio
1996	11.524.324
1997	8.153.976
1998	8.274.716
1999	8.730.559
2000	10.571.865
2001	8.709.189
2002	9.723.993
2003	16.457.282
2004	19.628.348
2005	21.323.005
2006	23.434.088



IMMOBILIZZAZIONI IMMATERIALI E MATERIALI

Descrizione	Valore in bilancio	Ammortamento		F.do Ammortamento
		%	Quota anno 2006	Consistenza al 31/12/2006
Software di proprietà ed altri diritti	€ 787.338,38	33%	€ 24.903,34	€ 766.444,20
Fabbricati	€ 15.338.563,83	1%	€ 80.447,35	€ 2.108.783,61
Impianti e macchinari	€ 171.370,60	15%	€ 25.120,22	€ 91.841,73
Macchine d'ufficio elettromeccaniche ed elettroniche	€ 562.301,03	20%	€ 43.559,46	€ 493.535,09
Mobili e macchine d'ufficio	€ 378.318,53	10%	€ 27.764,67	€ 268.971,42
TOTALE	€ 17.237.892,37		€ 201.795,04	€ 3.729.576,05

PATRIMONIO IMMOBILIARE

<i>Ubicazione</i>	<i>Data acquisto</i>	<i>Destinazione</i>	<i>Costo originario</i>	<i>Importo iscritto in bilancio al 31/12/2005</i>	<i>Spese di manutenzione e ristrutturazione straordinaria capitalizzate</i>	<i>Importo iscritto in bilancio al 31/12/2006</i>
Roma Via Castelfidardo, 41	15/06/1967 06/09/1968	strumentale Sede ENPAV	€ 263.535,56	€ 8.044.734,82	€ -	€ 8.044.734,82
Roma Via A. Bosio, 2	19/07/1960	a reddito	€ 11.486,28	€ 1.160.772,38	€ -	€ 1.160.772,38
Roma Via A. De Stefani, 60	26/04/2001	a reddito	€ 5.794.646,41	€ 6.133.056,63	€ -	€ 6.133.056,63
TOTALE			€ 6.069.668,25	€ 15.338.563,83	€ -	€ 15.338.563,83

**ENTE NAZIONALE DI PREVIDENZA
ED ASSISTENZA DEI VETERINARI
(ENPAV)**

ESERCIZIO 2007

RELAZIONE DEL CONSIGLIO DI AMMINISTRAZIONE

Collegli Delegati,

così come stabilito dall'art. 15, comma 1, lettera g), dello Statuto dell'Ente, il Consiglio di Amministrazione, nella seduta del 15 maggio 2008, ha deliberato il conto consuntivo 2007, il 50esimo della vita dell'Ente. Il Comitato Esecutivo del 17 aprile 2008 lo ha predisposto a norma dell'art. 19, comma 1, lettera b), dello Statuto.

Lo sottoponiamo alla vostra approvazione.

LA STRUTTURA ED IL CONTENUTO DEL BILANCIO

Il conto consuntivo chiuso al 31 dicembre 2007 è stato redatto a norma degli artt. 2423 e seguenti del codice civile, in aderenza alle linee guida ed allo schema di bilancio-tipo predisposto dalla Ragioneria Generale dello Stato (artt. 15-18 del Regolamento di Contabilità).

È costituito dallo stato patrimoniale, dal conto economico e dalla relazione del Presidente che ha la funzione di commentare i dati e fornire le informazioni necessarie ad una rappresentazione completa ed organica.

L'impostazione generale del bilancio è finalizzata al rispetto dei principi basilari di chiarezza, veridicità e correttezza nell'esposizione delle singole poste, tenendo nella dovuta considerazione le finalità pubbliche dell'Ente.

LO STATO PATRIMONIALE

La situazione patrimoniale indica la consistenza delle attività e passività all'inizio e al termine dell'esercizio e pone in evidenza le variazioni intervenute nelle singole poste nonché l'incremento del patrimonio netto per effetto della gestione.

Il patrimonio, oltre ad esercitare un ruolo fondamentale nell'assicurare il mantenimento degli equilibri economico-finanziari, costituisce la fonte principale di solvibilità e, per gli iscritti, rappresenta una garanzia per l'erogazione dei trattamenti previdenziali.

Al 31 dicembre 2007 il patrimonio netto dell'Ente è di € 233.024.660,45; ha registrato un incremento dell' 11,32% rispetto a quello esistente al 31 dicembre 2006.

ANALISI DELL'INCREMENTO DEL PATRIMONIO NETTO Periodo 2001-2007 (valori in €)

	2001	2002	2003	2004	2005	2006	2007	Incremento dal 2001 al 2007 (%)
PATR. NETTO	118.758.333	128.482.326	144.939.608	164.567.956	185.890.960	209.325.048	233.024.660	+ 96,22%
UTILE D'ESERCIZIO	8.709.189	9.723.993	16.457.282	19.628.348	21.323.005	23.434.088	23.699.612	
VARIAZIONE % (')	+ 7,91%	+ 8,19%	+ 12,81%	+ 13,54%	+ 12,96%	+ 12,61%	+ 11,32%	

Nota:

(') variazione % = [(utile di esercizio)_t / (patrimonio netto)_{t-1}] x 100;

(") incremento % = [(patrimonio netto)₂₀₀₇ / (patrimonio netto)₂₀₀₁ - 1] x 100.

IL CONTO ECONOMICO

Il conto economico del bilancio, che riassume i risultati dell'attività svolta nell'anno, mostra un utile di esercizio di € 23.699.612,23, in crescita dell' 1,13% rispetto al 2006.

ANALISI DELL'ANDAMENTO DELL'UTILE DI ESERCIZIO Periodo 2001-2007 (valori in €)

2001	2002	2003	2004	2005	2006	2007
8.709.189	9.723.993	16.457.282	19.628.348	21.323.005	23.434.088	23.699.612

LA SINTESI DEI RISULTATI

Il conto economico dell'esercizio 2007, a confronto con il 2006, mostra i risultati di seguito riportati.

I **costi totali** sono cresciuti di € 933.646,06 (+ 2,64%).

L'incremento della spesa previdenziale (+ € 1.061.693,61; + 3,89%) è derivato essenzialmente dal maggior onere per le pensioni agli iscritti (+ € 925.352,53; + 3,79%), sia perché sono state perequate nel 2007 con un coefficiente del 2%, sia perché le pensioni di importo più elevato, calcolate in base ai criteri introdotti dalla L. 136/91, stanno sostituendo quelle di importo più basso che erano state determinate secondo i vecchi criteri ante riforma. Tra le altre voci di spesa relative alle prestazioni previdenziali ed assistenziali si evidenziano gli incrementi delle indennità di maternità (+ € 71.379,49) e dell'assistenza sanitaria estesa ai nuovi iscritti (€ + 31.898,91).

I costi di **gestione** in senso stretto si sono ridotti del 2,39% (- € 110.169,14). Tra questi, alcuni hanno palesato degli aumenti, vedasi le spese per **gli Organi dell'Ente** (+ 6,77%), le **consulenze esterne** (+ 7,98%) e i **servizi vari** (+ 11,29%), altri sono rimasti invariati (il costo del **personale** è cresciuto dello 0,39%), altri ancora hanno presentato una notevole riduzione, ad esempio gli **altri costi** (- 34,94%).

Gli Uffici dell'Ente hanno attuato un controllo assiduo sull'andamento di tali **spese di funzionamento e di struttura**; grazie a ciò, rispetto agli stanziamenti di preventivo 2007, è stato realizzato un risparmio pari al 32%.

L'analisi dei costi termina con l'esame della categoria dei **costi rimanenti**, vale a dire gli oneri tributari e finanziari, gli ammortamenti, gli accantonamenti e le rettifiche di ricavi. Nell'insieme, hanno registrato un decremento dello 0,52% (- € 17.878,41). Consideriamoli per singola tipologia. Gli **oneri tributari** (+ € 122.990,68; + 15,35%) hanno risentito del sensibile aumento della voce **altre imposte e tasse** (+ € 331.072,65) riconducibile, in prevalenza, all'onere fiscale sugli interessi attivi maturati in virtù di un'elevata giacenza media di liquidità sul c/c di tesoreria. Relativamente alla riduzione degli **oneri finanziari** (- € 1.133.765,95; - 66,76%), occorre segnalare che sul dato del 2006 avevano influito negativamente le **differenze negative su cambi**. Tale voce, che era stata desunta dalla valutazione al 31.12.2006 dei titoli in valuta, aveva natura puramente contabile. Le operazioni di vendita a termine di valute, stipulate per immunizzare i titoli dal rischio di cambio ma non contabilizzate nel bilancio 2006 per il principio di prudenza, sono venute a scadenza nel 2007 ed hanno prodotto **utili su cambi** per € 486.604,81. Tra gli **ammortamenti e le svalutazioni** compaiono due nuove voci. La prima è rappresentata dall'**accantonamento per imposte**, di € 9.347,71, costituito perché l'onere fiscale sulle plusvalenze realizzate dalla vendita di fondi lussemburghesi, cui si applica il regime fiscale dichiarativo, deve essere accantonato nell'esercizio di realizzazione delle plusvalenze (il 2007) e versato all'erario l'anno seguente. La seconda è rappresentata dall'**accantonamento al fondo contributi modulari** (di € 1.500.251,92), che individua i **contributi modulari** derivanti dal 2% delle eccedenze e dalle adesioni alla pensione modulare pervenute all'Ente con il Mod. 2. L'accantonamento è speculare alla voce di ricavo **contributi modulari**; le risorse finanziarie vengono accantonate nello specifico fondo per essere destinate alla formazione del montante per l'erogazione futura della pensione modulare. Si può concludere l'analisi degli accantonamenti sottolineando che l'ammontare del fondo svalutazione crediti risulta sufficientemente capiente rispetto ai crediti contributivi definiti a rischio, mentre, prudenzialmente, è stato accantonato un importo di € 242.472,87 per proteggere l'Ente da spese e rischi futuri di natura determinata, di esistenza probabile o certa, i quali tuttavia, alla data di chiusura del bilancio, sono indeterminati o nell' "an" o nel "quantum".

I **ricavi complessivi** del 2007 crescono, rispetto al 2006, di € 1.199.170,46 (+ 2,04%).

L'incremento dei contributi è pari all'8,38% (+ € 4.123.517,68) e, se si escludono i **contributi modulari**, deriva per la quasi totalità dall'apporto dei **contributi soggettivi** (+ € 1.802.537,59; + 5,22%) ed **integrativi** (+ € 940.762,88; + 8,09%). A partire dall'esercizio 2007, comparirà, distintamente tra i ricavi, la voce rappresentativa dei **contributi modulari** che alimenteranno il rispettivo fondo. Come già accennato, l'importo in questione iscritto a bilancio è stato di € 1.500.251,92.

I **canoni di locazione** (- € 60.625,04; - 16,69%) si sono ridotti a causa della sfittanza rilevata in corso d'anno sugli immobili concessi in affitto.

XVI LEGISLATURA – DISEGNI DI LEGGE E RELAZIONI - DOCUMENTI

L'annus horribilis delle borse mondiali e dei mercati finanziari ha avuto una ricaduta sul risultato della gestione finanziaria. Il risultato contabile a bilancio è stato inferiore (- € 1.166.724,89) rispetto al dato del 2006. In tale quadro di incertezza, il Consiglio ha adottato una strategia prudentiale che si è tradotta in una maggiore giacenza media di liquidità sul conto di tesoreria che ha prodotto maggiori interessi bancari e postali (+ € 479.570,10), attenuando così l'effetto negativo dei mercati.

La vendita di due obbligazioni strutturate, precedentemente immobilizzate, ha generato plusvalenze su titoli per € 250.732,27, contabilizzate tra i proventi straordinari.

Tra le rettifiche di costi, la voce rimborsi ex art. 78 D. Lgs. 151/01 indica quanto lo Stato rimborserà all'Enpav a parziale copertura del costo per le indennità di maternità erogate nel 2007. Sommando tale voce ai contributi D. Lgs. n. 151/01 si ottiene l'introito complessivo posto a copertura delle prestazioni assistenziali di maternità.

Le due tabelle seguenti riportano l'andamento del numero degli iscritti, dei pensionati e del relativo rapporto, nonché l'evolversi del saldo tra entrate contributive ed onere per pensioni:

VARIAZIONE PERCENTUALE DI ISCRITTI E PENSIONATI
Periodo 2001 – 2007

ANNO	N. ISCRITTI	VARIAZIONE %	N. PENSIONATI	VARIAZIONE %	RAPPORTO ISCRITTI/PENSIONATI
2001	19.766	ANNO BASE	6.244	ANNO BASE	3,2
2002	20.523	3,83	6.171	- 1,17	3,3
2003	21.535	4,93	6.119	- 0,84	3,5
2004	22.489	4,43	6.073	- 0,75	3,7
2005	23.391	4,01	6.040	- 0,54	3,9
2006	24.123	3,13	5.996	- 0,73	4,0
2007	24.902	3,23	5.980	- 0,27	4,2
TOTALE INCREMENTO SULL'ANNO BASE		25,98	TOTALE DECR. SULL'ANNO BASE		- 4,23

SALDO ENTRATE CONTRIBUTIVE – PENSIONI AGLI ISCRITTI
Periodo 2001 - 2007 (valori in €)

	2001	2002	2003	2004	2005	2006	2007
ENTRATE CONTRIBUTIVE	34.336.353	37.363.746	41.499.195	43.976.561	46.115.622	49.193.006	53.316.523
PENSIONI AGLI ISCRITTI	20.662.998	21.637.823	22.272.462	22.978.119	23.742.872	24.422.830	25.348.183
SALDO CONTRIBUTI/PENSIONI	13.673.355	15.725.923	19.226.733	20.998.442	22.372.750	24.770.176	27.968.340
INDICE DI COPERTURA (*)	1,66	1,73	1,86	1,91	1,94	2,01	2,10

Nota:

(*) L'indice di copertura è calcolato come rapporto tra entrate contributive e pensioni agli iscritti.

I dati esposti mostrano come il rapporto Iscritti/Pensionati vada progressivamente crescendo così come il rapporto Contributi/Pensioni agli iscritti che rappresenta il cosiddetto indice di copertura.

LA RISERVA LEGALE

L'art. 1, comma 4, lettera c), del D. Lgs. 509/94, come specificato dall'art. 59, comma 20 della L. 449/97, prevede una riserva legale non inferiore a cinque annualità dell'importo delle pensioni in essere al 31/12/1994. Il patrimonio netto dell'Ente, al 31/12/2007, è di € 233.024.660,45 ed include la riserva legale di € 56.330.179,83. Esso offre un grado di copertura ampiamente superiore al limite richiesto dalla normativa. Infatti, copre esattamente 20,68 annualità delle pensioni in essere al 31/12/1994 (la normativa ne prevede 5) e 9,19 annualità delle pensioni correnti 2007. Nel 2006 tali valori erano pari rispettivamente a 18,58 ed 8,57.

LA CERTIFICAZIONE

In base all'art. 2, comma 3, del D. Lgs. 509/94, i rendiconti annuali dell'Enpav devono essere sottoposti a revisione contabile indipendente ed a certificazione da parte di soggetti abilitati ai sensi del D. Lgs. 88/92. Il bilancio consuntivo 2007 è stato, pertanto, oggetto di revisione e certificazione da parte della Reconta Ernst & Young Spa, in esecuzione del mandato triennale 2005-2007 conferitole dall'Assemblea Nazionale dei Delegati con la deliberazione n. 9 del 27 novembre 2005.

I FATTI DI RILIEVO AVVENUTI DOPO LA CHIUSURA DELL'ESERCIZIO

Il 17 gennaio 2008 l'Enpav e la Fnovi (Federazione Nazionale degli Ordini Veterinari Italiani) hanno costituito una società a responsabilità limitata, denominata Veterinari Editori srl, avente per oggetto sociale l'esercizio dell'attività di pubblicazione di riviste di natura professionale e previdenziale concernenti la professione di medico veterinario. La società ha un capitale sociale di € 10.000,00, sottoscritto da entrambi gli Enti al 50% ed interamente versato.

F.TO IL CONSIGLIO DI AMMINISTRAZIONE

RELAZIONE DEL COLLEGIO SINDACALE

Signori Delegati,

con la presente relazione, redatta ai sensi dell'art. 2429 c.c., Vi esponiamo la sintesi e i risultati dell'attività di vigilanza da noi svolta, riportando i dati essenziali del Conto Consuntivo 2007, che il Consiglio di Amministrazione sottopone al Vostro esame e alla Vostra approvazione.

Il Conto Consuntivo chiuso al 31 dicembre 2007, redatto in base alle norme del Codice Civile e secondo le linee guida indicate dalla Ragioneria Generale dello Stato, è composto dallo Stato Patrimoniale, dal Conto Economico e dalla Relazione del Presidente.

Nel rinviare ai documenti redatti dagli amministratori per il commento alle singole poste di bilancio, il Collegio si sofferma su quelle ritenute più significative ed osserva quanto segue:

STATO PATRIMONIALE

Il totale delle **attività** al 31.12.07 è pari a 245.973.283,75 euro, mentre il totale delle passività è pari a 12.948.623,30 euro. Il **patrimonio netto** al 31.12.07 è, pertanto, pari a euro 233.024.660,45 e registra un incremento di 23.699.612,23 euro, che corrisponde all'avanzo economico dell'esercizio. Tale avanzo è superiore di 6.212.612,23 euro (+ 35,53%) rispetto a quello esposto nel bilancio di previsione, pari a 17.487.000,00 euro.

Dalla relazione del Consiglio di Amministrazione si rileva che il rapporto tra patrimonio netto e prestazioni in essere al 31.12.2007 è pari a 9,19 annualità e che lo stesso rapporto, riferito alle prestazioni in essere al 31.12.1994, raggiunge le 20,68 annualità.

ATTIVITA'

Per quanto riguarda, in particolare, le voci dell'**attivo** si evidenzia che le **immobilizzazioni** passano a 147.291.784,18 euro da 74.935.388,93 euro del 2006, con un incremento di 72.356.395,25 euro così composto:

- **immobilizzazioni immateriali:** incremento di 11.545,93 euro (passano da 787.338,38 euro del 2006 a 798.884,31 euro del 2007);
- **immobilizzazioni materiali:** incremento di 90.789,64 euro (passano da 16.450.553,99 euro del 2006 a 16.541.343,63 euro del 2007). Sono relative ad acquisti di un automezzo, di macchinari e mobili d'ufficio, come riportato nella Relazione del Presidente.
- **immobilizzazioni finanziarie:** incremento di 72.254.059,68 euro (passano da 57.697.496,56 euro del 2006 a 129.951.556,24 euro del 2007). Si riporta di seguito il dettaglio delle immobilizzazioni finanziarie:

DESCRIZIONE	IMPORTO 2007	IMPORTO 2006	VARIAZ. 07/06
Depositi cauzionali	3.945,83	3.945,83	-
Erario c/acconto TFR	28.091,50	28.746,56	- 655,06
Altri titoli	69.380.879,74	57.658.750,00	11.722.129,74
Partecipazioni	60.542.585,00	10.000,00	60.532.585,00
Totale immobilizzazioni finanziarie	129.955.502,07	57.701.442,39	72.254.059,68

I depositi cauzionali rappresentano gli importi versati all'Acea per i contratti delle utenze sugli immobili di proprietà.

Il decremento registrato dalla voce erario c/acconto TFR è dovuto al pagamento dell'imposta sostitutiva sulla rivalutazione del TFR.

L'incremento della voce altri titoli è l'effetto della movimentazione degli stessi nel corso dell'esercizio.

XVI LEGISLATURA – DISEGNI DI LEGGE E RELAZIONI - DOCUMENTI

Le partecipazioni rappresentano il valore della totalità delle quote delle seguenti società immobiliari controllate: Edilvet srl, Edilparking srl, VET.IMM. srl. Quest'ultima, a sua volta, detiene la totalità delle quote della società Immobiliare Podere Fiume srl.

Il totale dei **crediti** passa da 87.199.267,89 euro del 2006 a 62.554.191,70 euro del 2007, con un decremento di 24.645.076,19 euro. Tale voce comprende:

- i **crediti di natura contributiva**, che passano da 18.779.221,20 euro del 2006 a 21.334.781,23 euro del 2007, con un incremento di 2.555.560,03 euro.
- i **crediti verso locatari**, che al 31 dicembre 2007 ammontano complessivamente a 59.053,63 euro, con un decremento di 3.566,02 euro rispetto al 2006. La Relazione del Presidente evidenzia che trattasi di crediti nei confronti dei locatari per canoni ed oneri accessori, al 31.12.2007, peraltro già riscossi nei primi mesi del 2008.
- gli **altri crediti**, che passano da 67.856.232,04 euro del 2006 a 39.300.202,00 del 2007, con un decremento di 28.556.030,04 euro. La voce comprende, principalmente, crediti verso il personale per prestiti e mutui, crediti verso iscritti per prestiti e crediti verso banche.

Le **attività finanziarie** passano da 43.785.762,72 euro del 2006 a 31.062.268,83 euro del 2007, con un decremento di 12.723.493,89 euro. Nella voce figurano gli investimenti mobiliari in titoli emessi da soggetti operanti nell'area euro ed extra euro. Tali importi possono essere così dettagliati:

DESCRIZIONE	IMPORTO 2007	IMPORTO 2006	VARIAZ. 07/06
Titoli di Stato	4.249.306,89	8.500.107,88	- 4.250.800,99
Altri titoli	-	2.074.619,28	- 2.074.619,28
Azioni	-	6.770.862,71	- 6.770.862,71
Fondi comuni	25.298.065,17	26.440.172,85	- 1.142.107,68
Fondi E.T.F.	1.514.896,77	-	1.514.896,77
Totale immobilizzazioni finanziarie	31.062.268,83	43.785.762,72	- 12.723.493,89

Le rettifiche di valore operate nell'esercizio sono riportate nel conto economico, tra i costi, sotto le voci di minusvalore.

Le **disponibilità liquide** a fine anno ammontano a 3.690.868,53 euro contro 12.731.096,61 euro dell'esercizio precedente e registrano un decremento di 9.040.228,08 euro.

I **ratei e risconti attivi** passano da 3.049.055,40 euro del 2006 a 1.374.170,51 euro del 2007, con un decremento di 1.674.884,89 euro. I **ratei attivi** si riferiscono alle quote di interessi e plusvalenze su titoli di competenza 2007, che avranno manifestazione numeraria nel 2008. I **risconti attivi**, invece, rappresentano quote di costi che hanno avuto manifestazione numeraria nel 2007, ma di competenza 2008.

PASSIVITA'

Le **passività** si attestano nel 2007 a 12.948.623,30 euro contro i 12.375.523,33 euro del 2006, con un decremento di 573.099,97 euro. Tra le passività vengono esposti: i **fondi per rischi ed oneri**, il **fondo trattamento fine rapporto**, i **debiti**, i **fondi ammortamento** e i **ratei e risconti passivi**.

I **fondi per rischi ed oneri** passano da 3.957.001,76 euro del 2006 a 4.874.870,36 euro del 2007, con un incremento di 917.868,60. Si riportano, in dettaglio, le diverse tipologie dei fondi in bilancio:

XVI LEGISLATURA – DISEGNI DI LEGGE E RELAZIONI - DOCUMENTI

DESCRIZIONE	IMPORTO 2007	IMPORTO 2006	VARIAZ. 07/06
Fondo imposte e tasse	9.347,71	-	9.347,71
Fondo svalutazione crediti	2.075.095,45	2.196.318,71	- 121.223,26
Fondo spese e rischi futuri	1.197.911,80	1.721.943,04	- 524.031,24
Fondo garanzia prestiti	92.263,48	38.740,01	53.523,47
Fondo contributi modulari	1.500.251,92	-	1.500.251,92
Totale fondi per rischi ed oneri	4.874.870,36	3.957.001,76	917.868,60

Il **fondo trattamento di fine rapporto** passa da 551.989,07 euro del 2006 a 567.096,34 euro del 2007, con un incremento di 15.107,27. La movimentazione del fondo è riportata nella Relazione del Presidente.

I **debiti** passano da 3.888.636,71 euro del 2006 a 3.346.067,19 euro del 2007 con un decremento di 542.569,52 euro e sono così costituiti:

DESCRIZIONE	IMPORTO 2007	IMPORTO 2006	VARIAZ. 07/06
Debiti vs fornitori/professionisti	172.188,04	551.446,77	- 379.258,73
Debiti tributari	1.079.666,26	1.057.523,58	22.142,68
Debiti verso enti previdenziali	146.063,31	134.392,87	11.670,44
Debiti per depositi cauzionali	12.100,26	11.947,32	152,94
Debiti per pensioni maturate	408.121,34	350.372,44	57.748,90
Debiti per indennità di maternità	311.585,05	130.149,67	181.435,38
Debiti per benefici assistenziali ad iscritti e pensionati	193.500,00	192.500,00	1.000,00
Debiti verso veterinari convenzionati	578.017,79	166.809,53	411.208,26
Debiti diversi	444.825,14	1.293.494,53	- 848.669,39
Totale debiti	3.346.067,19	3.888.636,71	- 542.569,52

- i **debiti verso fornitori/professionisti**, per 172.188,04 euro, accolgono i debiti per fatture/parcelle ricevute nel mese di dicembre 2007 e pagate nel mese di gennaio 2008;
- i **debiti tributari**, per 1.079.666,26 euro, rappresentano quanto dovuto all'Erario per le ritenute operate su pensioni ed emolumenti del mese di dicembre 2007 e versate nel mese di gennaio 2008;
- analogamente, i **debiti verso enti previdenziali**, per 146.063,31 euro, espongono gli importi afferenti le ritenute previdenziali operate a dicembre 2007 e versate nel mese di gennaio 2008;
- nella voce **depositi cauzionali** vengono iscritti i debiti verso locatari per i depositi versati dagli stessi all'atto della stipula del contratto di locazione nonché per le integrazioni successive fino alla data del 31.12.2007;
- i **debiti per pensioni maturate**, per 408.121,34 euro, accolgono gli importi delle pensioni non ancora attivate, relativamente alle quali sono stati maturati i requisiti, ma che restano in attesa del perfezionamento formale;
- i **debiti per indennità di maternità**, per 311.585,05 euro, accolgono gli importi delle indennità di maternità, relativamente alle quali è stata già prodotta istanza agli uffici, ma che saranno erogate nel 2008 immediatamente dopo l'evento (nascita);

- i **debiti per benefici assistenziali ad iscritti e pensionati**, per 193.500,00 euro, accolgono gli importi delle provvidenze straordinarie deliberate dal Comitato Esecutivo del mese di dicembre 2007 che saranno erogate nel 2008;
- i **debiti verso veterinari convenzionati**, per 578.017,79 euro. Trattasi degli importi versati dalle ASL per conto della nuova tipologia di veterinari convenzionati, in attesa di transitare nel relativo fondo allorquando sarà intervenuta, da parte dei Ministeri vigilanti, l'approvazione dell'apposito regolamento;
- i **debiti diversi**, pari a 444.825,14 euro, raggruppano poste di debito di carattere residuale.

I **fondi di ammortamento** passano da 3.729.576,05 euro del 2006 a 3.917.949,36 euro del 2007, con un incremento di 188.373,31 euro.

I **ratei e risconti passivi** passano da 248.319,74 euro del 2006 a 242.640,05 euro del 2007, con un decremento di 5.679,69 euro. I **ratei passivi** si riferiscono a quote di costi (imposte sostitutive sulle plusvalenze e sulle cedole di interessi) di competenza 2007 che avranno manifestazione numeraria nel 2008. I **risconti passivi** rappresentano la quota dei canoni di locazione di competenza 2008, già incassata nel 2007.

CONTO ECONOMICO

Per quanto riguarda il **conto economico**, l'**avanzo di esercizio** è di 23.699.612,23 euro, pari all'incremento del patrimonio netto, di cui si è detto nell'analisi dello stato patrimoniale.

COSTI

I **costi totali** passano da 35.393.881,06 euro del 2006 a 36.327.527,12 euro del 2007, con un incremento di 933.646,06 euro.

Le **prestazioni previdenziali ed assistenziali** passano da 27.305.669,28 euro del 2006 a 28.367.362,89 euro del 2007, con un incremento di 1.061.693,61 euro dovuto, pur in presenza di un minor numero complessivo di pensionati, all'aumento del valore medio delle pensioni. In tale direzione hanno agito due fattori: 1) la perequazione automatica 2007; 2) l'importo più elevato delle nuove pensioni, calcolate con i criteri previsti dalla L. 136/91.

All'interno di tale voce, si evidenzia l'incremento di 71.379,49 euro per le **indennità di maternità**, che passano da 1.600.000,00 euro del 2006 a 1.671.379,49 euro del 2007 nonché l'incremento di 31.898,91 euro per l'**assistenza sanitaria**, che passa da 931.351,56 euro del 2006 a 963.250,47 euro del 2007 per effetto dell'estensione della polizza assicurativa ai nuovi iscritti.

I **costi del personale** passano da 2.353.462,39 euro del 2006 a 2.362.756,12 euro del 2007, con un lieve incremento di 9.293,73 euro dovuto sostanzialmente ai costi per la formazione professionale e per la quota a carico dell'Ente per la polizza sanitaria dei dipendenti.

Tra gli altri costi, l'onere per il funzionamento degli **organi collegiali** registra un incremento di 40.035,05 euro, passando da 590.999,14 euro del 2006 a 631.034,19 euro del 2007, a seguito della rivalutazione delle indennità fisse mensili e dei gettoni di presenza spettanti ai componenti degli organi statutari deliberata dall'Assemblea Nazionale dei Delegati il 24 novembre 2007.

I **compensi professionali** passano da 436.816,27 euro a 471.366,06 euro del 2007, con un incremento di 34.816,27 euro.

I **materiali sussidiari e di consumo** passano da 48.480,52 euro a 58.169,08 euro del 2007, con un incremento di 9.688,56 euro.

I **servizi vari** passano da 335.844,78 euro a 373.754,40 euro del 2007, con un incremento di 37.909,62 euro.

XVI LEGISLATURA – DISEGNI DI LEGGE E RELAZIONI - DOCUMENTI

Il Collegio riferisce che l'Enpav, in relazione a quanto rappresentato dai Ministeri vigilanti in sede di approvazione del bilancio preventivo 2008 circa l'applicazione delle misure di contenimento della spesa pubblica di cui all'art. 1, comma 505, della legge finanziaria 27/12/2006, n. 296, ha fatto presente ai predetti Ministeri di non ritenersi destinatario della normativa citata in quanto ente privato disciplinato dal D.Lgs. 509/94. A sostegno di tale posizione, l'Enpav ha allegato la sentenza TAR del Lazio n. 1938/2008 che ha escluso le Casse previdenziali dei professionisti dall'elenco ISTAT e quindi dall'applicazione del predetto art. 1, comma 505, riconoscendo la loro natura di enti privati. Questo Collegio non mancherà di riferire sugli eventuali sviluppi della situazione in sede giurisdizionale.

Le **spese di pubblicazione periodico** passano da 38.439,96 euro a 30.416,40 euro del 2007, con un decremento di 8.023,56 euro.

Gli **oneri tributari** passano da 801.072,87 euro a 924.063,55 euro del 2007, con un incremento di 122.990,68 euro.

Gli **oneri finanziari** passano da 1.698.346,87 euro a 564.580,92 euro del 2007, con un decremento di 1.133.765,95 euro.

Gli **altri costi** passano da 681.257,72 euro a 443.216,47 euro del 2007, con un decremento di 238.041,25 euro.

Gli **ammortamenti e svalutazioni** passano da 967.124,49 euro a 1.954.356,77 euro del 2007, con un incremento di 987.232,28 euro dovuto essenzialmente all'accantonamento al fondo contributi modulari di 1.500.251,92 euro, che non compariva nel bilancio 2006.

Le **rettifiche di ricavi** passano da 4.728,93 euro a 10.420,30 euro del 2007, con un incremento di 5.691,37 euro.

RICAVI

I **ricavi totali** passano da 58.827.968,89 euro del 2006 a 60.027.139,35 euro del 2007, con un incremento di 1.199.170,46 euro.

All'interno di tale voce, i proventi da **contributi** ammontano a 53.316.523,47 euro del 2007 contro 49.193.005,79 euro del 2006. Nella tabella seguente si riporta il dettaglio delle singole voci ed i rispettivi incrementi rispetto al 2006:

DESCRIZIONE	IMPORTO 2007	IMPORTO 2006	VARIAZ. 07/06
Contributi soggettivi	36.310.642,40	34.508.104,81	1.802.537,59
Contributi integrativi	12.566.002,22	11.625.239,34	940.762,88
Contributi di solidarietà	163.083,41	141.334,57	21.748,84
Quota integrazione contributiva	865.785,94	939.177,78	- 73.391,84
Contributi D.Lgs. n. 151/01	1.165.131,55	928.576,32	236.555,23
Introiti sanzioni amministrative	145.291,69	148.311,31	- 3.019,62
Contributi da Enti previdenziali L.45/90	118.008,29	342.707,21	- 224.698,92
Ricongiunzioni e riscatti	482.326,05	559.554,45	- 77.228,40
Contributi modulari	1.500.251,92	-	1.500.251,92
Totale Contributi	53.316.523,47	49.193.005,79	4.123.517,68

I **canoni di locazione** passano da 363.149,37 euro del 2006 a 302.524,33 euro del 2007, con un decremento di 60.625,04 euro, a causa delle sfitanze registrate nel corso del 2007.

Gli **interessi e proventi finanziari diversi** passano da 6.212.868,83 euro del 2006 a 5.046.143,94 euro del 2007, con un decremento di 1.166.868,83 euro, in relazione all'andamento negativo dei mercati finanziari.

I **proventi straordinari** ammontano a 289.042,27 euro, all'interno dei quali si registra una plusvalenza su titoli di 250.732,27 in conseguenza della vendita di obbligazioni strutturate precedentemente immobilizzate.

Le **rettifiche di costi**, infine, ammontano a 1.072.905,34 euro e sono relative, sostanzialmente, al recupero di prestazioni per decesso dei beneficiari, nonché ai recuperi ed ai rimborsi dei contributi di maternità e per gli ex combattenti da parte dello Stato.

Nel corso dell'esercizio il Collegio, insediatosi nel mese di luglio 2007 (Decreto Ministro del Lavoro del 27 giugno 2007), ha tenuto n° 4 riunioni, effettuando le verifiche di competenza alle previste scadenze, ed ha assistito alle riunioni del Consiglio di Amministrazione, del Comitato Esecutivo e dell'Assemblea Nazionale dei Delegati.

Dagli atti e dalla documentazione esaminati risulta che la contabilità è stata regolarmente tenuta, che il bilancio trova corrispondenza con le scritture contabili e che sono state osservate le norme di legge e di statuto.

Pertanto, stante quanto esposto, il Collegio esprime parere favorevole all'approvazione del bilancio consuntivo per l'esercizio 2007.

F.TO IL COLLEGIO SINDACALE

Relazione di certificazione della Società di revisione

(art. 2, comma 3, Decreto Legislativo 509/94)



RELAZIONE DELLA SOCIETA' DI REVISIONE
AI SENSI DELL'ART.2, COMMA 3, DEL D.LGS. N. 509/94

All'Assemblea dei Rappresentanti
dell'Ente Nazionale di Previdenza ed Assistenza
dei Veterinari - ENPAV

1. Abbiamo svolto la revisione contabile del Conto Consuntivo dell'Ente Nazionale di Previdenza ed Assistenza dei Veterinari, per l'esercizio chiuso al 31 dicembre 2007 redatto secondo gli schemi raccomandati dai Ministeri Vigilanti ed i principi e criteri contabili previsti nel Regolamento dell'Associazione richiamati nella nota integrativa. La responsabilità della redazione del Conto Consuntivo compete agli amministratori dell'Ente Nazionale di Previdenza ed Assistenza dei Veterinari statutariamente preposti. E' nostra la responsabilità del giudizio professionale espresso sul Conto Consuntivo e basato sulla revisione contabile.
2. Il nostro esame è stato condotto secondo gli statuiti principi di revisione. In conformità ai predetti principi e criteri, la revisione è stata pianificata e svolta al fine di acquisire ogni elemento necessario per accertare se il Conto Consuntivo sia viziato da errori significativi e se i risultati, nel suo complesso, attendibile. Il procedimento di revisione comprende l'esame, sulla base di verifiche a campione, degli elementi probativi a supporto dei saldi e delle informazioni contenuti nel Conto Consuntivo, nonché la valutazione dell'adeguatezza e della correttezza dei criteri contabili utilizzati e della ragionevolezza delle stime effettuate dagli amministratori. Riteniamo che il lavoro svolto fornisca una ragionevole base per l'espressione del nostro giudizio professionale.

Per il giudizio relativo al Conto Consuntivo dell'esercizio precedente, i cui dati sono presentati ai fini comparativi, si fa riferimento alla relazione da noi emessa in data 23 maggio 2007.
3. A nostro giudizio, il Conto Consuntivo dell'Ente Nazionale di Previdenza ed Assistenza dei Veterinari al 31 dicembre 2007, è conforme ai principi e criteri contabili previsti dal Regolamento e richiamati nella nota integrativa, e rappresenta in modo veritiero e corretto la situazione patrimoniale e finanziaria e il risultato economico della Associazione.

4. Come illustrato nella nota integrativa i criteri di valutazione adottati per la redazione del conto consuntivo sono conformi a quelli previsti dal Regolamento nel rispetto della vigente normativa civilistica e secondo i principi contabili enunciati dall'O.I.C., per quanto applicabili nella fattispecie. Il sistema contabile, nel rispetto della natura solidaristica secondo cui l'Associazione gestisce la previdenza degli associati, comporta l'adozione del sistema contabile della ripartizione.

Roma, 28 maggio 2008

RECONTA ERNST & YOUNG S.P.A.



Mauro Ottaviani
(Socio)

BILANCIO CONSUNTIVO

Stato Patrimoniale

sintetico e analitico

Stato Patrimoniale al 31-12-2007 (sintetico)

ATTIVITÀ				PASSIVITÀ			
COD.	DESCRIZIONE	VALORE AL 31/12/2007	VALORE AL 31/12/2006	COD.	DESCRIZIONE	VALORE AL 31/12/2007	VALORE AL 31/12/2006
1000	Immobilizzazioni immateriali	798.884,31	787.338,38	2000	Fondi per rischi e oneri	4.874.870,36	3.957.001,76
1100	Immobilizzazioni materiali	16.541.343,63	16.450.553,99	2100	Fondo trattamento fine rapporto	567.096,34	551.989,07
1200	Immobilizzazioni finanziarie	129.951.556,24	57.697.496,56	2200	Debiti	3.346.067,19	3.888.636,71
1300	Crediti	62.554.191,70	87.199.267,89	7300	Fondi di ammortamento	3.917.949,36	3.729.576,05
1400	Attività finanziarie	31.062.268,83	43.785.762,72	7400	Ratei e risconti passivi	242.640,05	248.319,74
1500	Disponibilità liquide	3.690.868,53	12.731.096,61				
1600	Ratei e risconti attivi	1.374.170,51	3.049.055,40				
					TOTALE PASSIVITÀ	12.948.623,30	12.375.523,33
				3000	PATRIMONIO NETTO		
					Riserva legale	56.330.179,83	56.330.179,83
					Altre riserve	152.994.868,39	129.560.780,56
					Utile d'esercizio	23.699.612,23	23.434.087,83
						233.024.660,45	209.325.048,22
	TOTALE ATTIVITÀ	245.973.283,75	221.700.571,55		TOTALE A PAREGGIO	245.973.283,75	221.700.571,55
6000	CONTI D'ORDINE	4.521.865,08	74.549.090,00	7000	CONTI D'ORDINE	4.521.865,08	74.549.090,00

Stato Patrimoniale al 31-12-2007 (analitico)

DESCRIZIONE DELLE VOCI DELLO STATO PATRIMONIALE

ATTIVITÀ			
COD.	DESCRIZIONE	VALORE AL 31/12/2007	VALORE AL 31/12/2006
1000	IMMOBILIZZAZIONI IMMATERIALI Software di proprietà ed altri diritti Totale	798.884,31 798.884,31	787.338,38 787.338,38
1100	IMMOBILIZZAZIONI MATERIALI Fabbricati Impianti e macchinari Automezzi Macchine d'ufficio elettrom. ed elettroniche Mobili e macchine d'ufficio Totale	15.338.563,83 171.370,60 4.550,00 638.622,67 388.236,53 16.541.343,63	15.338.563,83 171.370,60 - 562.301,03 378.318,53 16.450.553,99
1200	IMMOBILIZZAZIONI FINANZIARIE Depositi cauzionali Erario c/acconto TFR Altri titoli Partecipazioni Totale	3.945,83 24.145,67 69.380.879,74 60.542.585,00 129.951.556,24	3.945,83 24.800,73 57.658.750,00 10.000,00 57.697.496,56
1300	CREDITI Prestiti al personale Mutui al personale Prestiti ad iscritti Crediti per quote scadute Crediti per interessi moratori su prestiti Crediti verso locatari Crediti verso Organi Ente Erario c/acconto imposta TFR Crediti v/Enti previdenziali - ricongiunzioni Stato per crediti di regolamento Crediti diversi Premi su opzioni acquistate Crediti verso Edilparking Crediti verso Immobiliare Podere Fiume Crediti verso Pioneer Crediti verso banche/Pronti Contro Termine Crediti verso Eurosav/Cattolica Assicurazioni Crediti verso iscritti Crediti M.AV. Crediti per riscatto Crediti per reiscrizioni retroattive Crediti M.AV. eccedenze Crediti per spese legali di recupero contributi annualità pregresse Crediti per contributi modulari Crediti per contributi (Mod. unico) Crediti per contributi nuovi iscritti Concessionari Crediti per partite scartate ruoli 2001 Totale	54.182,63 1.100.409,40 4.521.890,46 86.708,39 1.641,93 59.053,63 3.696,00 - 348.349,06 1.231.098,08 1.112.176,09 - - - - 29.980.788,95 1.538.339,28 26.829,12 9.192.324,78 481.640,11 19.643,50 644.743,81 20.921,73 1.160.154,84 8.974.697,39 455.608,67 1.515.714,84 23.579,01 62.554.191,70	107.525,76 1.114.943,21 3.064.501,57 96.786,97 4.260,17 62.619,65 2.841,01 22,38 354.275,53 1.351.816,07 825.312,76 12.642,98 19.149.960,00 33.279.625,00 503.860,39 - 7.987.858,24 53.700,64 7.939.885,21 434.950,00 16.516,08 410.616,69 - - 8.174.890,79 501.696,15 1.724.581,63 23.579,01 87.199.267,89
1400	ATTIVITÀ FINANZIARIE Titoli di Stato Altri titoli Azioni Fondi comuni Fondi ETF Totale	4.249.306,89 - - 25.298.065,17 1.514.896,77 31.062.268,83	8.500.107,88 2.074.619,28 6.770.862,71 26.440.172,85 - 43.785.762,72

Stato Patrimoniale al 31-12-2007 (analitico)

DESCRIZIONE DELLE VOCI DELLO STATO PATRIMONIALE

ATTIVITÀ			
COD.	DESCRIZIONE	VALORE AL 31/12/2007	VALORE AL 31/12/2006
1500	DISPONIBILITÀ LIQUIDE		
	Banca c/c	3.251.111,29	12.526.396,85
	c/c Gestioni patrimoniali	219.409,04	45.657,28
	c/c postali	214.482,09	146.876,70
	Assegni in portafoglio	4.383,57	9.715,96
	Cassa contanti	1.451,77	2.446,20
	Valori bollati	30,77	3,62
	Totale	3.690.868,53	12.731.096,61
1600	RATEI E RISCONTI ATTIVI		
	Ratei attivi	609.089,58	2.273.762,03
	Risconti attivi	765.080,93	775.293,37
	Totale	1.374.170,51	3.049.055,40
	TOTALE ATTIVITÀ	245.973.283,75	221.700.571,55
6000	CONTI D'ORDINE		
	Impegni: altri impegni	1.030.030,00	739.790,00
	Fidejussioni	44.000,00	33.179.150,00
	Pegni	-	40.630.150,00
	Impegni: fondi di private equity	3.447.835,08	-
	Totale	4.521.865,08	74.549.090,00

XVI LEGISLATURA - DISEGNI DI LEGGE E RELAZIONI - DOCUMENTI

Stato Patrimoniale al 31-12-2007 (analitico)

DESCRIZIONE DELLE VOCI DELLO STATO PATRIMONIALE

PASSIVITÀ			
COD.	DESCRIZIONE	VALORE AL 31/12/2007	VALORE AL 31/12/2006
2000	FONDI PER RISCHI E ONERI Fondo imposte e tasse Fondo svalutazione crediti Fondo spese e rischi futuri Fondo garanzia prestiti Fondo contributi modulari Totale	9.347,71 2.075.095,45 1.197.911,80 92.263,48 1.500.251,92 4.874.870,36	- 2.196.318,71 1.721.943,04 38.740,01 - 3.957.001,76
2100	FONDO TRATTAMENTO FINE RAPPORTO Fondo TFR dipendenti Totale	567.096,34 567.096,34	551.989,07 551.989,07
2200	DEBITI Fatture da ricevere Debiti verso fornitori Parcelle da ricevere Debiti verso professionisti Debiti verso erario Stato c/ritenute alla fonte Addizionale Irpef Addizionale comunale Imposta su rivalutazione T.F.R. Debiti tributari INPS c/ contributi INAIL INPDAP ex ENPDEP Debiti per oneri previdenziali Debiti verso GENERALI SpA per previdenza integrativa Debiti verso Organi Ente Debiti verso veterinari per contributi erroneamente versati Creditori per benefici assistenziali ad iscritti e pensionati Debiti per indennità di maternità Debiti verso veterinari convenzionati Debiti verso personale dipendente Ritenute sindacali Debiti per depositi cauzionali Debiti per pensioni maturate Altri debiti Debiti verso Concessionari Totale	102.427,71 25.954,62 27.131,34 16.674,37 994.746,43 1.112,82 266,28 - 83.540,73 62.391,00 64,74 241,00 83.366,57 5.138,63 3.374,58 5.060,68 193.500,00 311.585,05 578.017,79 141.342,00 372,68 12.100,26 408.121,34 288.219,92 1.316,65 3.346.067,19	86.651,16 428.766,62 12.728,19 23.301,10 967.182,35 248,48 127,33 22,38 89.943,04 61.438,00 - 244,00 72.710,87 1.656,47 9.738,93 5.060,68 192.500,00 130.149,67 166.809,53 154.753,85 385,76 11.947,32 350.372,44 1.120.582,19 1.316,65 3.888.636,71
2300	FONDI DI AMMORTAMENTO F.do amm.to software di proprietà ed altri diritti F.do amm.to mobili e macchine ordinarie d' ufficio F.do amm.to fabbricati F.do amm.to macchine d'uff. elettrom. ed elettroniche F.do amm.to impianti e macchinari F.do amm.to automezzi Totale	783.209,95 296.481,53 2.189.230,96 532.098,16 115.791,26 1.137,50 3.917.949,36	766.444,20 268.971,42 2.108.783,61 493.535,09 91.841,73 - 3.729.576,05
2400	RATEI E RISCONTI PASSIVI Ratei passivi Risconti passivi Totale	221.610,02 21.030,03 242.640,05	218.681,07 29.638,67 248.319,74
TOTALE PASSIVITA'		12.948.623,30	12.375.523,33

Stato Patrimoniale al 31-12-2007 (analitico)

DESCRIZIONE DELLE VOCI DELLO STATO PATRIMONIALE

PASSIVITÀ			
COD.	DESCRIZIONE	VALORE AL 31/12/2007	VALORE AL 31/12/2006
3000	PATRIMONIO NETTO		
	Riserva legale	56.330.179,83	56.330.179,83
	Altre riserve	152.994.868,39	129.560.780,56
	Utile d'esercizio	23.699.612,23	23.434.087,83
	Totale	233.024.660,45	209.325.048,22
	TOTALE A PAREGGIO	245.973.283,75	221.700.571,55
7000	CONTI D'ORDINE		
	Impegni: terzi c/ altri impegni	1.030.030,00	739.790,00
	Terzi c/fedejussioni	44.000,00	33.179.150,00
	Terzi c/pegni	-	40.630.150,00
	Impegni: terzi c/fondi di private equity	3.447.835,08	-
	Totale	4.521.865,08	74.549.090,00

Conto Economico

sintetico e analitico

Conto Economico al 31-12-2007 (sintetico)

COSTI				RICAVI			
COD.	DESCRIZIONE	VALORE AL 31/12/2007	VALORE AL 31/12/2006	COD.	DESCRIZIONE	VALORE AL 31/12/2007	VALORE AL 31/12/2006
4000	Prestazioni previdenziali ed assistenziali	28.367.362,89	27.305.669,28	5000	Contributi	53.316.523,47	49.193.005,79
4001	Organi di ammn. e di controllo ed Assemb. Nazionale	631.034,19	590.999,14	5001	Canoni di locazione	302.524,33	363.149,37
4002	Compensi procl. e lavoro autonomo	471.366,06	436.549,79	5002	Interessi e proventi finanziari diversi	5.046.143,94	6.212.868,83
4003	Personale	2.362.756,12	2.353.462,39	5004	Proventi straordinari	289.042,27	2.224.636,93
4004	Materiali sussidiari e di consumo	58.169,08	48.480,52	5005	Rettifiche di costi	1.072.905,34	834.307,97
4005	Utenze varie	136.029,97	131.877,53				
4006	Servizi vari	373.754,40	335.844,78				
4008	Spese pubblicazione periodico	30.416,40	38.439,96				
4009	Oneri tributari	924.063,55	801.072,87				
4010	Oneri finanziari	564.580,92	1.698.346,87				
4011	Altri costi	443.216,47	681.257,72				
4017	Ammortamenti e svalutazioni	1.954.356,77	967.124,49				
4013	Oneri straordinari	-	26,79				
4015	Rettifiche di ricavi	10.420,30	4.728,93				
	TOTALE COSTI	36.327.527,12	35.393.881,06		TOTALE RICAVI	60.027.139,35	58.827.968,89
	UTILE D'ESERCIZIO	23.699.612,23	23.434.087,83				
	TOTALE A PAREGGIO	60.027.139,35	58.827.968,89				

Conto Economico al 31-12-2007 (analitico)

DESCRIZIONE DELLE VOCI DEL CONTO ECONOMICO

COSTI			
COD.	DESCRIZIONE	VALORE AL 31/12/2007	VALORE AL 31/12/2006
4000	PRESTAZIONI PREVIDENZIALI ED ASSISTENZIALI Pensioni agli iscritti Pensioni agli iscritti L. 140/85 Liquidazione in capitale L. 45/90 Indennità di maternità Altre prestazioni previdenziali ed assistenziali Contributi da rimborsare Assistenza sanitaria Importo agguintivo ex art. 70, co. 7, L. 388/2000 Totale	25.348.182,95 35.848,89 23.973,42 1.671.379,49 271.500,00 40.987,41 963.250,47 12.240,26 28.367.362,89	24.422.830,42 36.332,52 23.092,03 1.600.000,00 261.500,00 30.562,75 931.351,56 - 27.305.669,28
4001	ORGANI DI AMM.NE, DI CONTROLLO ED ASSEMBLEA NAZIONALE Compensi Organi Ente Rimborsi spese e gettoni di presenza Organi Ente Rimborsi spese e gettoni di presenza Assemblee Nazionali Delegati Totale	246.119,23 249.649,14 135.265,82 631.034,19	163.569,24 427.429,90 - 590.999,14
4002	COMPENSI PROFESSIONALI E LAVORO AUTONOMO Consulenze legali e notarili Consulenze amministrative Consulenze tecniche Altre consulenze Compensi a Società di revisione Spese per recupero crediti contributivi Totale	185.543,10 117.063,22 115.026,35 20.658,28 28.176,00 4.899,11 471.366,06	22.984,06 172.481,78 168.536,28 28.664,28 27.390,44 16.492,95 436.549,79
4003	PERSONALE Stipendi e salari Oneri sociali Trattamento di fine rapporto Altri oneri Servizio Ispettivo e di Vigilanza Totale	1.720.703,05 421.259,32 135.435,05 84.689,45 669,25 2.362.756,12	1.717.075,67 431.308,92 131.536,62 73.310,18 231,00 2.353.462,39
4004	MATERIALI SUSSIDIARI E DI CONSUMO Forniture per uffici Acquisti diversi Attrezzatura varia e minuta Totale	56.327,06 1.449,70 392,32 58.169,08	47.353,01 649,31 478,20 48.480,52
4005	UTENZE VARIE Energia elettrica Spese telefoniche Spese postali Altre utenze Totale	26.295,76 55.821,49 42.507,53 11.405,19 136.029,97	29.830,73 47.580,04 42.824,33 11.642,43 131.877,53
4006	SERVIZI VARI Assicurazioni Spese di rappresentanza Spese bancarie Trasporti e spedizioni Servizio di postalizzazione Spese gest. serv. riscoss. contributi previdenziali Totale	44.207,85 6.688,90 54.910,09 13.165,34 111.524,24 143.257,98 373.754,40	44.695,27 6.792,92 78.507,00 3.718,58 77.984,72 124.146,29 335.844,78
4008	SPESE PUBBLICAZIONE PERIODICO Spese di tipografia Altre spese Totale	30.416,40 - 30.416,40	32.437,08 6.002,88 38.439,96

Conto Economico al 31-12-2007 (analitico)

DESCRIZIONE DELLE VOCI DEL CONTO ECONOMICO

COSTI			
COD.	DESCRIZIONE	VALORE AL 31/12/2007	VALORE AL 31/12/2006
4009	ONERI TRIBUTARI I.R.E.S. I.R.A.P. I.C.I. Tasse comunali Imposta di registro e bolli Altre imposte e tasse Imposta sostitutiva per plusvalenze su titoli Totale	125.953,00 101.662,00 32.689,00 7.488,50 3.096,71 480.316,65 172.857,69 924.063,55	137.659,00 109.906,00 32.222,00 5.957,70 3.712,45 149.244,00 362.371,72 801.072,87
4010	ONERI FINANZIARI Interessi passivi v/s Enti previdenziali Interessi passivi su depositi cauzionali Oneri finanziari Minusvalore su titoli azionari e fondi Minusvalore su titoli di Stato e obbligazionari Minusvalenze su titoli Interessi passivi su scarti d'emissione Interessi passivi su mutui ai veterinari Perdite su cambi Differenza negativa su cambi di fine anno Totale	12.619,86 298,68 50.825,59 109.380,33 4.769,29 159.970,04 744,63 10.050,80 215.921,70 564.580,92	12.479,51 294,50 120.151,76 92.649,05 178.395,84 265.404,15 4.159,91 2.124,77 319.169,21 703.518,17 1.698.346,87
4011	ALTRI COSTI Pulizie uffici Spese condominiali Canoni manutenzione Libri, giornali e riviste Manutenzioni e riparazioni Spese per organizz. e partecip. commissioni, convegni e altre manif. Altri Totale	74.376,00 - 127.252,17 13.723,74 207.043,85 20.820,71 - 443.216,47	74.376,00 - 124.485,99 16.204,76 149.289,98 198.945,45 117.955,54 681.257,72
4012	AMMORTAMENTI E SVALUTAZIONI Immobilizzazioni immateriali Immobilizzazioni materiali Acc.to al f.do svalutazione crediti Acc.to per imposte Acc.to al f.do spese e rischi futuri Acc.to al fondo contributi modulari Totale	16.765,75 185.518,52 - 9.347,71 242.472,87 1.500.251,92 1.954.356,77	24.903,34 176.891,70 - - 765.329,45 - 967.124,49
4013	ONERI STRAORDINARI Insussistenze dell'attivo Totale	- - -	26,79 26,79
4015	RETTIFICHE DI RICAVI Restituzione contributi indebitamente riscossi Totale	10.420,30 10.420,30	4.728,93 4.728,93
TOTALE COSTI		36.327.527,12	35.393.881,06
UTILE D'ESERCIZIO		23.699.612,23	23.434.087,83
TOTALE A PAREGGIO		60.027.139,35	58.827.968,89

Conto Economico al 31-12-2007 (analitico)

DESCRIZIONE DELLE VOCI DEL CONTO ECONOMICO

RICAVI			
COD.	DESCRIZIONE	VALORE AL 31/12/2007	VALORE AL 31/12/2006
5000	CONTRIBUTI Contributi soggettivi Contributi integrativi Contributi di solidarietà Quota integrazione contributiva Contributi D.Lgs. n. 151/01 Introiti sanzioni amministrative Contributi da Enti previdenziali L. 45/90 Ricongiunzioni e riscatti Contributi modulari Totale	36.310.642,40 12.566.002,22 163.083,41 865.785,94 1.165.131,55 145.291,69 118.008,29 482.326,05 1.500.251,92 53.316.523,47	34.508.104,81 11.625.239,34 141.334,57 939.177,78 928.576,32 148.311,31 342.707,21 559.554,45 - 49.193.005,79
5001	CANONI DI LOCAZIONE Canoni di locazione Totale	302.524,33 302.524,33	363.149,37 363.149,37
5002	INTERESSI E PROVENTI FINANZIARI DIVERSI Interessi su titoli Interessi bancari e postali Interessi da prestiti agli iscritti Interessi da prestiti e mutui ai dipendenti Interessi su integrazione contributiva Interessi ritardato pagamento Rivalutazione su anticipo TFR Proventi finanziari Interessi attivi su scarti emissione Dividendi su azioni Riprese di valore su attività finanziarie Plusvalenze su titoli Utili su cambi Differenza positiva su cambi di fine anno Totale	1.451.502,77 1.128.231,49 53.901,00 39.374,93 17.835,70 156.747,56 813,36 195.215,21 81.029,86 107.672,07 - 1.327.215,18 486.604,81 - 5.046.143,94	2.533.667,54 648.661,39 32.909,17 33.665,52 12.797,76 90.691,67 663,07 299.551,98 8.584,80 178.420,30 23.717,36 1.704.774,58 625.143,14 19.620,55 6.212.868,83
5004	PROVENTI STRAORDINARI Sopravvenienze attive Insussistenze del passivo Plusvalenze su titoli Plusvalenze da alienaz. immob. Totale	15.064,96 23.245,04 250.732,27 - 289.042,27	9.834,95 - 2.214.801,98 - 2.224.636,93
5005	RETTIFICHE DI COSTI Recupero prestazioni Recupero prestazioni L. 140/85 Rimborsi dallo Stato L. 140/85 Recuperi, rimborsi e diversi Utilizzo fondo spese e rischi futuri Rimborsi ex art. 78 D. Lgs. 151/01 Rimborsi ex art. 70 co. 7, L. 388/2000 Recupero spese giudiziali Totale	59.409,84 130,29 35.718,60 1.092,11 313.491,20 648.993,04 12.240,26 1.830,00 1.072.905,34	85.716,63 599,87 35.732,65 637,04 6.044,25 705.577,53 - - 834.307,97
TOTALE RICAVI		60.027.139,35	58.827.968,89

Relazione del Presidente

(Art. 15 del Regolamento di Contabilità)

Parte A

Criteria di valutazione

Il conto consuntivo 2007 dell'Enpav si chiude con un utile di esercizio di € 23.699.612,23 al netto delle imposte e di tutti gli accantonamenti. Il documento contabile ha lo scopo di rappresentare in modo veritiero e corretto la situazione patrimoniale e finanziaria nonché il risultato economico dell'esercizio.

I valori delle poste iscritte in bilancio corrispondono alle risultanze delle scritture contabili.

I criteri di valutazione adottati per la redazione del conto consuntivo sono conformi a quelli previsti dal Regolamento contabile, approvato dai Ministeri competenti, nel rispetto della vigente normativa civilistica e specialistica di settore e secondo i principi contabili enunciati dall'Organismo italiano di Contabilità, per quanto applicabili alla fattispecie. La valutazione delle poste è stata fatta ispirandosi ai criteri generali di prudenza e di competenza e nella prospettiva di continuazione dell'attività dell'Ente.

Nel rispetto della natura solidaristica secondo cui l'Ente gestisce la previdenza degli associati, è adottato il sistema contabile della ripartizione.

Si è tenuto conto dei rischi e delle perdite afferenti l'esercizio seppur conosciuti successivamente al 31 dicembre 2007.

I criteri di valutazione adottati nella formazione del conto consuntivo sono stati i seguenti.

IMMOBILIZZAZIONI IMMATERIALI

Le immobilizzazioni immateriali sono iscritte al costo di acquisto e si riferiscono ai software di proprietà dell'Ente. L'ammortamento viene effettuato mediante l'iscrizione in uno specifico fondo del passivo in relazione alla residua possibilità di utilizzazione. Il coefficiente di ammortamento è computato su un periodo di tre anni (33%), periodo ritenuto rappresentativo della vita utile dei beni.

IMMOBILIZZAZIONI MATERIALI

Le immobilizzazioni materiali sono esposte in bilancio al costo di acquisto comprensivo per i fabbricati:

- del costo di acquisto;
- delle spese di ristrutturazione e manutenzione straordinaria e degli oneri di diretta imputazione capitalizzati, in quanto incrementativi del valore degli immobili.

In ottemperanza alla delibera del CdA n. 37 del 9-10 ottobre 2002, non si sottopongono ad ammortamento i fabbricati non strumentali, mentre si ammortizza con aliquota dell' 1% l'immobile sede dell'Ente, tenuto conto della residua possibilità di utilizzazione.

I mobili e macchine d'ufficio, riportati nello stato patrimoniale al valore di costo, sono ammortizzati con aliquota del 10%, ritenendola adeguata rispetto al residuo periodo di utilizzo.

Le macchine di ufficio elettromeccaniche ed elettroniche, riportate nello stato patrimoniale al valore di costo, sono ammortizzate con aliquota del 20%, ritenendola adeguata rispetto al residuo periodo di utilizzo.

Gli impianti e macchinari, riportati nello stato patrimoniale al valore di costo, sono ammortizzati con aliquota del 15%, ritenendola adeguata rispetto al residuo periodo di utilizzo.

Gli automezzi, riportati nello stato patrimoniale al valore di costo, sono ammortizzati con aliquota del 25%, ritenendola adeguata rispetto al residuo periodo di utilizzo.

IMMOBILIZZAZIONI FINANZIARIE

Le immobilizzazioni finanziarie, rappresentate da depositi cauzionali esigibili oltre cinque esercizi, crediti verso lo Stato, partecipazioni, titoli azionari ed obbligazionari ritenuti strategici e detenuti a scopo di durevole investimento, sono state iscritte al costo.

CREDITI

I crediti sono esposti al valore di presumibile realizzo. E' istituito nel passivo dello stato patrimoniale un fondo svalutazione crediti. L'accantonamento a tale fondo è effettuato in considerazione di perdite presunte sul carico contribuiti e sugli altri crediti.

ATTIVITA' FINANZIARIE

La voce indica gli investimenti a breve e medio termine in:

- titoli di Stato conferiti in gestione ed iscritti al costo di acquisto, valutati in chiusura di esercizio al minore tra costo medio ponderato e valore desumibile dall'andamento del mercato;
- fondi comuni di investimento conferiti in gestione ed iscritti al costo di acquisto, valutati in chiusura di esercizio al minore tra costo medio ponderato e valore desumibile dall'andamento del mercato;
- titoli azionari conferiti in gestione ed iscritti al costo di acquisto, valutati in chiusura di esercizio al minore tra costo medio ponderato e valore desumibile dall'andamento del mercato;
- titoli azionari in valuta estera conferiti in gestione ed iscritti al costo di acquisto, valutati in chiusura di esercizio al minore tra costo medio ponderato e valore desumibile dall'andamento del mercato, ai tassi di cambio di fine esercizio.

Il parametro di valutazione utilizzato per determinare il valore di mercato è stato quello delle quotazioni del giorno di chiusura.

DISPONIBILITA' LIQUIDE

Le disponibilità liquide rappresentano l'effettiva consistenza numeraria alla fine dell'esercizio.

RATEI E RISCONTI

I ratei e risconti attivi e passivi (che rappresentano quote di costi e ricavi relative a due o più esercizi) sono iscritti in base al principio di competenza economica e temporale.

DEBITI

I debiti sono stati rilevati al valore nominale rispettando il principio della competenza economica.

FONDO TRATTAMENTO FINE RAPPORTO

Il fondo TFR rappresenta il debito per le indennità di fine rapporto maturate nei confronti di tutti i dipendenti in forza al 31.12.2007, in conformità alle leggi ed ai contratti di lavoro vigenti.

FONDI PER RISCHI E ONERI

Tale voce si riferisce agli accantonamenti per rischi ed oneri destinati a coprire perdite o costi di natura determinata, di esistenza probabile o certa, i quali, tuttavia, alla data di chiusura dell'esercizio sono indeterminati o nell'ammontare o nella data di sopravvenienza. Per l'iscrizione dei fondi si è tenuto conto dei rischi e delle perdite di competenza dell'esercizio conosciuti fino alla data di chiusura di questo.

PATRIMONIO NETTO

Il patrimonio netto comprende:

- la Riserva Legale, che, costituita in base a quanto previsto dall'art. 1, comma 4, lettera c), del D.Lgs. 30 giugno 1994, n. 509 e dall'art. 59, comma 20, della L. 449/97, è pari a cinque annualità delle pensioni in essere al 31.12.1994;
- le Altre Riserve, che rappresentano la sommatoria degli utili conseguiti nei singoli esercizi dall'inizio dell'attività dell'Ente a tutto il 31.12.2006 al netto della Riserva Legale;
- l'Utile dell'esercizio 2007.

IMPOSTE SUL REDDITO

Le imposte sul reddito dell'esercizio corrente sono state calcolate, secondo le aliquote e le norme vigenti in base all'imponibile fiscale determinato applicando le norme del D.P.R. n. 917 del 22/12/1986 e successive integrazioni e modificazioni.

RICAVI E COSTI

I ricavi ed i costi, sia istituzionali che relativi alla gestione, sono stati rilevati e riconosciuti applicando il principio della competenza economica.

La parte B "*Informazioni sullo Stato Patrimoniale*" della presente relazione espone, per ogni conto patrimoniale, la consistenza iniziale e finale evidenziandone le variazioni in aumento e in diminuzione.

La parte C "*Informazioni sul Conto Economico*" riporta alcune dettagliate annotazioni sui contenuti dei costi e dei ricavi.

Parte B

Informazioni sullo stato patrimoniale

ATTIVITÀ

1000 - IMMOBILIZZAZIONI IMMATERIALI

Consistenza al 31/12/2006	€	787.338,38
Consistenza al 31/12/2007	€	798.884,31
Variazione	€	11.545,93

Così specificata:

Software di proprietà ed altri diritti

Consistenza al 31/12/2006	€	787.338,38
Aumenti	€	11.545,93
Diminuzioni	€	0,00
Consistenza al 31/12/2007	€	798.884,31

La consistenza si riferisce al valore dei software di proprietà.

L'incremento attiene all'acquisizione di versioni più aggiornate ed al rinnovo di licenze per quelli in essere.

1100 - IMMOBILIZZAZIONI MATERIALI

Consistenza al 31/12/2006	€	16.450.553,99
Consistenza al 31/12/2007	€	16.541.343,63
Variazione	€	90.789,64

Così specificata:

Fabbricati

Consistenza al 31/12/2006	€	15.338.563,83
Aumenti	€	0,00
Diminuzioni	€	0,00
Consistenza al 31/12/2007	€	15.338.563,83

La consistenza rappresenta il valore degli immobili di proprietà dell'Ente.

L'importo è comprensivo:

- del costo storico rivalutato;
- delle spese di manutenzione e ristrutturazione straordinarie capitalizzate negli anni.

Impianti e macchinari

Consistenza al 31/12/2006	€ 171.370,60
Aumenti	€ 0,00
Diminuzioni	€ 0,00
Consistenza al 31/12/2007	€ 171.370,60

La consistenza si riferisce ad impianti e macchinari di proprietà.

Automezzi

Consistenza al 31/12/2006	€ 0,00
Aumenti	€ 4.550,00
Diminuzioni	€ 0,00
Consistenza al 31/12/2007	€ 4.550,00

La consistenza al 31/12/2007 rappresenta il costo di acquisto di uno scooter Yamaha XMax 250 per garantire la massima funzionalità negli spostamenti.

Macchine d'ufficio elettromeccaniche ed elettroniche

Consistenza al 31/12/2006	€ 562.301,03
Aumenti	€ 90.232,60
Diminuzioni	€ 13.910,96
Consistenza al 31/12/2007	€ 638.622,67

Il valore è relativo alle apparecchiature hardware di proprietà dell'Ente.

Gli aumenti si riferiscono agli acquisti effettuati nel corso del 2007, le diminuzioni alla dismissione di beni obsoleti completamente ammortizzati.

Mobili e macchine d'ufficio

Consistenza al 31/12/2006	€ 378.318,53
Aumenti	€ 9.918,00
Diminuzioni	€ 0,00
Consistenza al 31/12/2007	€ 388.236,53

La consistenza è determinata dai mobili, arredi e macchine d'ufficio dell'Ente.
La variazione in aumento rappresenta gli acquisti effettuati durante l'esercizio.

1200 - IMMOBILIZZAZIONI FINANZIARIE

Consistenza al 31/12/2006	€ 57.697.496,56
Consistenza al 31/12/2007	€ 129.951.556,24
Variazione	€ 72.254.059,68

Così specificata:

Depositi Cauzionali

Consistenza al 31/12/2006	€ 3.945,83
<i>Aumenti</i>	€ 0,00
<i>Diminuzioni</i>	€ 0,00
Consistenza al 31/12/2007	€ 3.945,83

Il valore è determinato dai depositi cauzionali presso l'ACEA SpA per i contratti di utenza sugli immobili di proprietà dell'Ente.

Erario d'acconto TFR

Consistenza al 31/12/2006	€ 24.800,73
<i>Aumenti</i>	€ 813,36
<i>Diminuzioni</i>	€ 1.468,42
Consistenza al 31/12/2007	€ 24.145,67

La consistenza rappresenta il credito di imposta per il versamento anticipato della ritenuta erariale sul TFR (L. 662/96 e successive integrazioni e modificazioni).

La variazione in aumento è determinata dalla rivalutazione del credito così come stabilito dall'articolo 2120 del codice civile.

La variazione in diminuzione si riferisce al pagamento dell'imposta sostitutiva, nella misura dell'11%, sulla rivalutazione del TFR (D.Lgs. 47/2000).

Altri titoli

Consistenza al 31/12/2006	€ 57.658.750,00
<i>Aumenti</i>	€ 27.342.841,81
<i>Diminuzioni</i>	€ 15.620.712,07
Consistenza al 31/12/2007	€ 69.380.879,74

La consistenza si riferisce al valore:

- delle obbligazioni strutturate, per € 54.309.516,89.

7yr Ratchet Everest 2004/2011	€ 6.000.000,00
CREDIT SUISSE NOTE	€ 5.000.000,00
ALTIPLANO COUPON	€ 14.000.000,00
IXIS CIB 30GN15	€ 10.000.000,00
CHESS LIMITED	€ 6.000.000,00
CORONATION PPN	€ 10.000.000,00
SGA ALPHA TURQUOISE 11ST15	€ 3.309.516,89

Gli emittenti delle obbligazioni strutturate detenute in portafoglio presentano un rischio di credito estremamente contenuto, come dimostrato dagli elevati valori dei rating assegnati dalla Standard&Poors (società specializzata nella valutazione del rischio di insolvenza delle società emittenti debito).

- del Fondo Vercapital Mezzanine Partners, pari ad € 533.302,82;
- dei certificati legati al fondo infrastrutture gestito da ABN AMRO Bank, pari ad € 5.000.0000,00;
- delle azioni (€ 2.303.910,00) e alle obbligazioni della Banca Popolare di Sondrio (€ 7.234.150,03).

L'incremento è dovuto:

- all'acquisto di una tranche di obbligazioni BPS con scadenza 1 aprile 2023, avvenuti il 15 marzo 2007 per un importo pari ad € 3.125.000,00 ;
- ai versamenti parziali di quote del fondo di mezzanino VerCapital Mezzanine Partners, per € 552.164,92;
- all'acquisto dei certificati legati al fondo infrastrutture di ABN AMRO Bank, per € 5.000.000,00 sottoscritto in data 15 marzo 2007;
- all'acquisto dell'obbligazione emessa da Credit Suisse con scadenza 30 aprile 2017, avvenuto il 21 agosto 2007 per un importo pari a € 5.000.000,00. Il suo rendimento è legato all'andamento della media quinquennale del PIL italiano;
- all'acquisto dell'obbligazione IXIS CIB con scadenza 30 giugno 2015, avvenuto il 6 luglio 2007 per un importo pari ad € 10.000.000,00. Il rendimento del prodotto è legato all'andamento di un paniere di fondi alternativi;
- all'acquisto dell'obbligazione SGA Alpha TURQUOISE con scadenza 11 settembre 2015, avvenuto il 9 luglio 2007 per un importo pari ad € 3.309.516,89. Il rendimento dell'obbligazione per i primi due anni sarà pari al 5,15%, mentre negli anni successivi risulterà legato all'andamento di un fondo hedge;
- all'acquisto di azioni della BPS per un importo pari ad € 356.160,00, a seguito dell'aumento di capitale avvenuto il 10 maggio 2007.

La diminuzione si riferisce:

- alla dismissione dell'obbligazione GAIM Diversified III, sottoscritta 31 marzo 2004 per un importo pari ad € 6.000.000,00 e venduta il 6 luglio 2007 per un controvalore di € 6.200.000,00;
- alla dismissione dell'obbligazione Podium, sottoscritta il 12 marzo 2003 per un importo pari ad € 6.000.000,00 e venduta l'8 febbraio 2007 per un controvalore di € 6.888.000,00;
- alla ristrutturazione dell'obbligazione Smeraldo Cedola, sottoscritta il 15 giugno 2004 per un importo pari ad € 3.350.000,00;
- al rimborso parziale di quote del fondo di mezzanino per un importo pari ad € 18.862,10;
- al rimborso parziale di capitale delle obbligazioni della BPS per un importo pari ad € 251.849,97.

Partecipazioni

Consistenza al 31/12/2006	€ 10.000,00
Aumenti	€ 60.532.585,00
Diminuzioni	€ 0,00
Consistenza al 31/12/2007	€ 60.542.585,00

La consistenza iniziale rappresenta il capitale sociale dell'Edilvet srl, costituita il 3/8/2005 ed interamente partecipata dall'Enpav.

Gli aumenti si riferiscono:

- per € 19.149.960,00 alla totalità delle quote della Edilparking srl acquisite in data 5/6/2007;
- per € 10.000,00 al capitale sociale della VET.IMM. srl (costituita il 26/7/2007) interamente detenuto dall'Enpav;

- per € 33.279.625,00 al valore della partecipazione nella VET.IMM. srl rappresentativa della totalità delle quote della Immobiliare Podere Fiume srl acquisite dalla VET.IMM. l' 8/8/2007;
- per € 8.093.000,00 all'ammontare dei finanziamenti in c/aumento capitale sociale erogati a favore della VET.IMM. srl.

La valutazione delle partecipazioni è al costo.

1300 - CREDITI

Consistenza al 31/12/2006	€ 87.199.267,89
Consistenza al 31/12/2007	€ 62.554.191,70
Variazione	€ - 24.645.076,19

Così specificata:

Prestiti al personale

Consistenza al 31/12/2006	€ 107.525,76
Aumenti	€ 0,00
Diminuzioni	€ 53.343,13
Consistenza al 31/12/2007	€ 54.182,63

La consistenza finale rappresenta il credito complessivo per i prestiti concessi al personale dipendente.

La variazione in diminuzione è dovuta alle rate incassate nel 2007.

Mutui al personale

Consistenza al 31/12/2006	€ 1.114.943,21
Aumenti	€ 30.000,00
Diminuzioni	€ 44.533,81
Consistenza al 31/12/2007	€ 1.100.409,40

La consistenza finale rappresenta il credito per i mutui concessi al personale dipendente.

Le variazioni in aumento e in diminuzione si riferiscono rispettivamente alle nuove erogazioni ed al rimborso delle rate dei mutui in essere.

Prestiti ad iscritti

Consistenza al 31/12/2006	€ 3.064.501,57
Aumenti	€ 2.016.755,00
Diminuzioni	€ 559.366,11
Consistenza al 31/12/2007	€ 4.521.890,46

La consistenza rappresenta il credito per i prestiti concessi agli iscritti.

La variazione in aumento rappresenta i prestiti erogati nel 2007.

La variazione in diminuzione è dovuta alle rate incassate nell'esercizio.

Crediti per quote scadute

Consistenza al 31/12/2006	€ 96.786,97
Aumenti	€ 34.755,01
Diminuzioni	€ 44.833,59
Consistenza al 31/12/2007	€ 86.708,39

La consistenza rappresenta il credito per rate di prestiti ad iscritti scadute e non riscosse al 31/12/2007 come di seguito elencate:

- € 30.580,20 credito complessivo sorto nel 2002;
- € 16.010,30 credito complessivo sorto nel 2006;
- € 34.755,01 crediti per rate scadute nell'anno 2007 di cui € 32.256,41 riscossi entro il 30 aprile 2008;

La variazione in diminuzione è dovuta agli incassi delle quote scadute gli anni precedenti.

Crediti per interessi moratori su prestiti

Consistenza al 31/12/2006	€ 4.260,17
Aumenti	€ 1.267,53
Diminuzioni	€ 3.885,77
Consistenza al 31/12/2007	€ 1.641,93

La consistenza rappresenta quanto dovuto dagli iscritti a titolo di interessi moratori sulle rate di ammortamento prestiti.

La variazione in aumento è data dalle richieste di interessi avvenute nel corso del 2007, mentre la variazione in diminuzione si riferisce agli incassi.

Crediti verso locatari

Consistenza al 31/12/2006	€ 62.619,65
Aumenti	€ 525.994,57
Diminuzioni	€ 529.560,59
Consistenza al 31/12/2007	€ 59.053,63

La consistenza rappresenta i crediti nei confronti dei locatari per canoni ed oneri accessori rilevati al 31/12/2007, il cui incasso è avvenuto nei primi mesi del 2008.

Le variazioni in aumento rappresentano i crediti che di mese in mese sorgono nei confronti degli inquilini.

Le variazioni in diminuzione rappresentano i corrispondenti incassi.

Crediti verso Organi Ente

Consistenza al 31/12/2006	€ 2.841,01
Aumenti	€ 20.515,34
Diminuzioni	€ 19.660,35
Consistenza al 31/12/2007	€ 3.696,00

La consistenza finale rappresenta i crediti nei confronti dei componenti degli Organi dell'Ente per gli anticipi delle spese sostenute in occasione delle riunioni istituzionali.

In ottemperanza alla normativa introdotta nel 2006 dal Decreto Bersani, l'Ente anticipa le spese di vitto ed alloggio, pagando direttamente le strutture convenzionate, e recupera il credito successivamente, nel momento della definizione del rimborso spese.

Erario d'acconto imposta TFR

Consistenza al 31/12/2006	€	22,38
Aumenti	€	1.468,26
Diminuzioni	€	1.490,64
Consistenza al 31/12/2007	€	0,00

La consistenza iniziale si riferisce al saldo 2006 dell'imposta sostitutiva sulla rivalutazione del TFR (D.Lgs. 47/2000). Le movimentazioni in aumento e in diminuzione rappresentano il versamento del saldo 2006 e dell'acconto 2007 dell'imposta in questione.

Crediti v/Enti previdenziali – ricongiunzioni

Consistenza al 31/12/2006	€	354.275,53
Aumenti	€	118.008,29
Diminuzioni	€	123.934,76
Consistenza al 31/12/2007	€	348.349,06

La consistenza finale costituisce il credito che l'Enpav vanta nei confronti di altri Enti previdenziali per le ricongiunzioni attive andate a buon fine (L. 45/90).

Gli aumenti rappresentano sostanzialmente le richieste di trasferimento contributi che l'Ente ha avanzato nei confronti delle gestioni previdenziali debitorie. Le diminuzioni, invece, gli incassi.

Stato per crediti di regolamento

Consistenza al 31/12/2006	€	1.351.816,07
Aumenti	€	696.951,90
Diminuzioni	€	817.669,89
Consistenza al 31/12/2007	€	1.231.098,08

La consistenza finale rappresenta l'insieme dei crediti che l'Ente vanta:

- nei confronti del Ministero dell'Economia per le somme anticipate in applicazione della L. 140/1985, art. 6 (benefici ex combattenti) e del D.Lgs. 151/2001, art. 78 (rimborso indennità di maternità);
- nei confronti dell'Inps per le somme anticipate in applicazione della L. 388/2000, art. 70, co. 7 (importo aggiuntivo).

Il credito verso il Ministero dell'Economia è così ripartito:

- € 35.718,60 per le maggiorazioni L. 140/85 erogate nel 2007;
- € 521.596,04 per le maternità erogate nel 2005 (tale credito è stato già incassato ad inizio 2008);
- € 648.993,04 per le maternità erogate nel 2007.

Il credito verso l'Inps è così suddiviso:

- € 12.550,14 per gli importi aggiuntivi erogati sulle pensioni del 2006;
- € 12.240,26 per gli importi aggiuntivi erogati sulle pensioni del 2007.

La variazione in diminuzione evidenzia gli incassi avvenuti nell'anno ma relativi ai crediti sorti negli esercizi precedenti.

La variazione in aumento, invece, si riferisce ai crediti sorti nell'esercizio 2007, il cui rimborso sarà chiesto nel 2008 successivamente all'approvazione del consuntivo.

Crediti diversi

Consistenza al 31/12/2006	€ 825.312,76
Aumenti	€ 771.975,12
Diminuzioni	€ 485.111,79
Consistenza al 31/12/2007	€ 1.112.176,09

La consistenza è costituita per il 71% dai crediti che l'Ente vanta per il recupero delle quote di integrazione al minimo (L. 544/88 – art. 56 Regolamento di Attuazione), nonché da crediti diversi.

La variazione in aumento evidenzia i crediti sorti nel 2007.

La variazione in diminuzione indica gli incassi relativi agli esercizi precedenti.

Premi su opzioni acquistate

Consistenza al 31/12/2006	€ 12.642,98
Aumenti	€ 0,00
Diminuzioni	€ 12.642,98
Consistenza al 31/12/2007	€ 0,00

La consistenza finale 2006 rappresentava il premio pagato per l'acquisto dell'opzione legata alla gestione patrimoniale a capitale garantito Spinnaker 5 di Pioneer Investments SGRpA, sottoscritta 29 aprile 2002. L'opzione è stata esercitata in favore dell'ENPAV il 30 aprile 2007, data di scadenza della gestione, determinando la corresponsione di un importo pari alla differenza tra il capitale conferito in gestione, al netto delle commissioni di ingresso, ed il valore del patrimonio della gestione stessa alla data di scadenza.

Crediti v/Edilparking

Consistenza al 31/12/2006	€ 19.149.960,00
Aumenti	€ 2.639,98
Diminuzioni	€ 19.152.599,98
Consistenza al 31/12/2007	€ 0,00

La consistenza iniziale si riferiva al prezzo di acquisto delle quote societarie di EDILPARKING srl già versato in esecuzione del contratto preliminare stipulato il 6 maggio 2004.

Il trasferimento in capo all'Ente della totalità di dette quote della EDILPARKING srl si è realizzato il 5 giugno 2007. Pertanto, il valore del credito riportato in bilancio fino a quella data si è trasformato in partecipazione ed è stato inserito tra le immobilizzazioni finanziarie.

Crediti v/Immobiliare Podere Fiume

Consistenza al 31/12/2006	€ 33.279.625,00
Aumenti	€ 219,60
Diminuzioni	€ 33.279.844,60
Consistenza al 31/12/2007	€ 0,00

Il 17 novembre 2005 l'Enpav aveva stipulato con la società M193 srl un contratto preliminare avente ad oggetto l'acquisto, a favore di Enpav o di persona giuridica da nominare, della totalità delle quote della IMMOBILIARE PODERE FIUME srl. La consistenza iniziale rappresentava sia quanto l'Enpav aveva corrisposto alla M193 alla firma del contratto sia quanto versato in adempimento dei termini dell'operazione. Il trasferimento della totalità delle quote della IMMOBILIARE PODERE FIUME srl è avvenuto l' 8 agosto 2007 in capo alla VET.IMM. srl, appositamente costituita dall'Enpav il 26/7/2008.

Crediti v/Pioneer

Consistenza al 31/12/2006	€ 503.860,39
Aumenti	€ 0,00
Diminuzioni	€ 503.860,39
Consistenza al 31/12/2007	€ 0,00

La consistenza iniziale si riferisce al prodotto Spinnaker 5 "Gestione patrimoniale a capitale garantito" della società Pioneer Investments SGRpA. Tale investimento ha garantito, al 30 aprile 2007, la restituzione del capitale iniziale più una plusvalenza netta di € 19.269,45.

Crediti v/banche/Pronti Contro Termine

Consistenza al 31/12/2006	€ 0,00
Aumenti	€ 29.980.788,95
Diminuzioni	€ 0,00
Consistenza al 31/12/2007	€ 29.980.788,95

La consistenza si riferisce al valore complessivo di due operazioni di Pronti Contro Termine effettuate a fine anno e scadenti rispettivamente il 14/01/2008 e 04/02/2008.

Banca	Inizio	Scadenza	Importo al 31.12.2007	Tasso netto
Mediobanca	02.10.2007	04.02.2008	5.008.966,88	4,26%
AbaxBank	18.12.2007	14.01.2008	24.971.822,07	4,40%

Crediti v/Eurosav/Cattolica Assicurazioni

Consistenza al 31/12/2006	€ 7.987.858,24
Aumenti	€ 1.660.214,18
Diminuzioni	€ 8.109.733,14
Consistenza al 31/12/2007	€ 1.538.339,28

Il valore si riferisce al contratto di capitalizzazione finanziaria a premio unico di Cattolica Assicurazioni,

sottoscritto il 26 marzo 2007 e scadente il 28 febbraio 2012. Il prodotto alla scadenza garantirà un capitale pari alla somma del capitale versato, al netto dei caricamenti, più gli interessi che matureranno in relazione alla gestione separata.

Gli aumenti sono determinati:

- per € 169.214,15 dalle rivalutazioni di competenza dell'anno 2007 sui contratti in essere;
- per € 1.491.000,03 dalla sottoscrizione del contratto prima menzionato.

La diminuzione è dovuta al riscatto dei contratti di capitalizzazione sottoscritti dal febbraio 2004 al febbraio 2006, i cui rendimenti non risultavano più in linea con le aspettative di redditività del portafoglio dell'Ente.

Crediti v/iscritti

Consistenza al 31/12/2006	€ 53.700,64
Aumenti	€ 1.093,54
Diminuzioni	€ 27.965,06
Consistenza al 31/12/2007	€ 26.829,12

La consistenza finale si riferisce:

- per € 8.595,06 al credito residuo nei confronti dei veterinari, determinatosi a seguito di domande di definizione automatica presentate all'Ente dai concessionari (art. 61, del D.Lgs. 112/99);
- per € 6.768,06 al credito verso i veterinari residenti in zone interessate da eventi calamitosi, che, in virtù di ordinanze ministeriali, hanno beneficiato del pagamento differito dei contributi;
- per € 11.466,00 al credito verso gli iscritti per le ricongiunzioni attive (L. 45/90).

Crediti M.AV.

Consistenza al 31/12/2006	€ 7.939.885,21
Aumenti	€ 41.836.107,79
Diminuzioni	€ 40.583.668,22
Consistenza al 31/12/2007	€ 9.192.324,78

La consistenza finale si riferisce ai contributi minimi richiesti tramite M.AV. per gli anni che vanno dal 2002 al 2007. Tali contributi saranno riscossi presumibilmente nel corso del 2008 mettendo in atto un'attività di recupero crediti che sarà effettuata periodicamente dagli uffici.

Crediti per riscatto

Consistenza al 31/12/2006	€ 434.950,00
Aumenti	€ 479.602,78
Diminuzioni	€ 432.912,67
Consistenza al 31/12/2007	€ 481.640,11

La consistenza finale si riferisce ai crediti contributivi in essere a seguito del perfezionamento delle domande per il riscatto degli anni di laurea e di servizio militare. Il Regolamento è stato approvato dai Ministeri vigilanti ad agosto 2002.

Le diminuzioni si riferiscono agli incassi dell'anno.

Crediti per reiscrizioni retroattive

Consistenza al 31/12/2006	€ 16.516,08
Aumenti	€ 16.098,08
Diminuzioni	€ 12.970,66
Consistenza al 31/12/2007	€ 19.643,50

Con delibera n. 26 del 27/06/2003, il Consiglio di Amministrazione ha riconosciuto ai veterinari iscritti all'albo, ma non all'Ente, la facoltà di reiscrizione con effetti retroattivi.

Il credito contributivo nei confronti del veterinario è pari alla riserva matematica necessaria a garantire la copertura assicurativa del periodo riconosciuto ai fini dell'anzianità contributiva.

Le diminuzioni si riferiscono agli incassi dell'anno.

Crediti M.AV. - eccedenze

Consistenza al 31/12/2006	€ 410.616,69
Aumenti	€ 8.290.856,34
Diminuzioni	€ 8.056.729,22
Consistenza al 31/12/2007	€ 644.743,81

La consistenza finale si riferisce ai contributi eccedenti richiesti tramite M.AV. nel corso degli anni 2004 (Mod.1/2003), 2005 (Mod.1/2004), 2006 (Mod.1/2005) e 2007 (Mod.1/2006) che presumibilmente saranno riscossi nel corso del 2008.

Crediti per spese legali di recupero contributi annualità pregresse

Consistenza al 31/12/2006	€ 0,00
Aumenti	€ 27.212,54
Diminuzioni	€ 6.290,81
Consistenza al 31/12/2007	€ 20.921,73

La consistenza finale si riferisce alle spese legali (onorari e diritti di avvocato) anticipate dall'Ente allo studio legale incaricato del recupero giudiziale dei crediti contributivi relativi alle annualità 2002-2005.

Tali spese, anticipate dall'Ente e sospese tra i crediti, rimarranno a carico dell'Ente solo in caso di mancato pagamento da parte dei veterinari condannati con decreto ingiuntivo del tribunale.

Gli aumenti rappresentano, pertanto, le somme anticipate dall'Ente.

Le diminuzioni si riferiscono ai pagamenti effettuati dai veterinari ingiunti.

Crediti per contributi modulari

Consistenza al 31/12/2006	€ 0,00
Aumenti	€ 1.160.154,84
Diminuzioni	€ 0,00
Consistenza al 31/12/2007	€ 1.160.154,84

A seguito dell'approvazione delle nuove norme regolamentari relative alla pensione modulare, il 30 settembre di ogni anno l'Ente riscuoterà il contributo determinato dall'applicazione di una aliquota aggiuntiva applicata al reddito professionale o convenzionale. L'adesione alla pensione modulare, con relativa indicazione della suddetta

aliquota, è stata effettuata mediante un apposito modulo (Modello 2) inviato dagli iscritti interessati entro il 30 novembre 2007.

Il credito per contributo modulare è stato determinato dalla elaborazione di 1.161 Modelli 2.

Crediti per contribuiti (Mod. Unico)

Consistenza al 31/12/2006	€ 8.174.890,79
<i>Aumenti</i>	€ 8.974.697,39
<i>Diminuzioni</i>	€ 8.174.890,79
Consistenza al 31/12/2007	€ 8.974.697,39

La variazione in aumento rappresenta il credito per contribuiti eccedenti dovuti a seguito di autocertificazione degli iscritti, in base alla dichiarazione dei redditi ai fini IRPEF e del volume di affari ai fini IVA (Mod. 1/2007).

E' così suddivisa:

- € 5.594.418,18 per contribuiti soggettivi;
- € 3.040.182,13 per contribuiti integrativi;
- € 340.097,08 per contribuiti modulari obbligatori (2% oltre € 33.700,00).

La variazione in diminuzione è dovuta al recupero dei contributi dovuti in base al Mod. 1/2006 e precedenti.

Crediti per contribuiti nuovi iscritti

Consistenza al 31/12/2006	€ 501.696,15
<i>Aumenti</i>	€ 455.608,67
<i>Diminuzioni</i>	€ 501.696,15
Consistenza al 31/12/2007	€ 455.608,67

La consistenza, determinata dalla variazione in aumento, rappresenta il credito per i contribuiti dovuti dai veterinari, per i quali, nel corso del 2007, è pervenuta dall'Ordine provinciale la comunicazione di iscrizione (decorrenza anno 2007 o precedenti). Tale credito verrà recuperato con l'emissione dei M.AV. contributi minimi dell'anno 2008.

La variazione in diminuzione è dovuta al recupero relativo all'esercizio precedente.

Concessionari

Consistenza al 31/12/2006	€ 1.724.581,63
<i>Aumenti</i>	€ 7.185,98
<i>Diminuzioni</i>	€ 216.052,77
Consistenza al 31/12/2007	€ 1.515.714,84

La consistenza si riferisce ai contributi ancora da riscuotere, relativi alle cartelle esattoriali emesse precedentemente all'anno 2002. Si ricorda che, a partire dal 2002, la riscossione dei contributi è gestita direttamente dall'Ente tramite emissione di bollettini M.AV. (B.P.S.).

Crediti partite scartate ruoli 2001

Consistenza al 31/12/2006	€ 23.579,01
Aumenti	€ 0,00
Diminuzioni	€ 0,00
Consistenza al 31/12/2007	€ 23.579,01

Trattasi di crediti per contributi la cui riscossione tramite il sistema dei concessionari non è andata a buon fine per motivi tecnici non imputabili all'Ente. Il recupero di tali crediti è stato gestito con modalità di riscossione diretta.

1400 - ATTIVITA' FINANZIARIE

Consistenza al 31/12/2006	€ 43.785.762,72
Consistenza al 31/12/2007	€ 31.062.268,83
Variazione	€ - 12.723.493,89

Così specificata:

Titoli di Stato

Consistenza al 31/12/2006	€ 8.500.107,88
Aumenti	€ 13.217.163,98
Diminuzioni	€ 17.467.964,97
Consistenza al 31/12/2007	€ 4.249.306,89

La consistenza rappresenta l'ammontare dei titoli di Stato italiani in essere nella gestione a rendimento assoluto di Banca Aletti, iniziata il 2 luglio 2007 per un controvalore di € 6.000.000,00.

Titoli	Consistenza finale
BTP 15SET11 3,75%	€ 1.126.747,20
BOT 15MAG08	€ 3.122.559,69
	€ 4.249.306,89

Gli aumenti sono dovuti all'acquisto di titoli nonché alla rilevazione degli scarti di emissione effettuati nel corso dell'anno anche relativamente alle gestioni di Pioneer Investments SGRpA e Banca Finnat/Banca Fideuram. La gestione Pioneer, sottoscritta per un importo pari ad € 9.434.050,64 il 30 novembre 2005, è stata dismessa il 13 settembre 2007 per un controvalore di € 9.833.708,12. La gestione Banca Finnat/Banca Fideuram, sottoscritta il 6 marzo 2006 per un importo di € 8.364.406,85, è stata dismessa il 24 aprile 2007 per un controvalore di € 8.675.664,26.

Il dettaglio del portafoglio titoli, comprensivo di scarti di emissione e minusvalenze, è illustrato nelle tabelle supplementari e nelle rappresentazioni grafiche. Le diminuzioni si riferiscono alle vendite nel corso dell'anno dei titoli conferiti nelle gestioni sopra menzionate. La valutazione dei titoli in essere è stata effettuata iscrivendo il minor valore tra il costo medio ponderato ed il valore desumibile dall'andamento di mercato.

Altri titoli

Consistenza al 31/12/2006	€ 2.074.619,28
Aumenti	€ 481.448,37
Diminuzioni	€ 2.556.067,65
Consistenza al 31/12/2007	€ 0,00

La diminuzione si riferisce alla vendita delle obbligazioni italiane ed estere detenute nelle gestioni Pioneer Investments SGRpA e Banca Finnat/Banca Fideuram estinte nel corso del 2007.

Azioni

Consistenza al 31/12/2006	€ 6.770.862,71
Aumenti	€ 3.765.962,36
Diminuzioni	€ 10.536.825,07
Consistenza al 31/12/2007	€ 0,00

La diminuzione si riferisce alla vendita delle azioni italiane ed estere detenute nelle gestioni Pioneer Investments SGRpA e Banca Finnat/Banca Fideuram estinte nel corso del 2007.

Fondi comuni

Consistenza al 31/12/2006	€ 26.440.172,85
Aumenti	€ 6.500.000,03
Diminuzioni	€ 7.642.107,71
Consistenza al 31/12/2007	€ 25.298.065,17

Il portafoglio rappresenta il valore delle SICAV acquistate direttamente dall'ENPAV.

ABSOLUTE RETURN BOND FUND	€ 4.474.253,13
FX ALPHA PLUS RC 800 EURO	€ 4.977.418,13
GESTIELLE HEDGE LOW VOLATILITY	€ 4.967.839,14
KAIROS FLEXIBLE EQUITY	€ 5.905.921,89
WORLD INVEST ABSOLUTE RETURN	€ 4.972.632,88
	€ 25.298.065,17

La variazione in aumento si riferisce all'incremento di quote del Fondo Kairos Flexible Equity (effettuato il 1 marzo 2007 per un importo pari ad € 1.500.000,03) e all'acquisto del prodotto MS FX ALPHA PLUS, comparto 800, della società Morgan Stanley, avvenuto il 17 dicembre 2007 per un importo pari ad € 5.000.000,00.

La variazione in diminuzione è data:

- dalla dismissione dei fondi ABN AMRO Absolute Return Bond, sottoscritto il 13 luglio 2006 per un importo di € 4.500.000 e dismesso il 5 dicembre 2007 per un controvalore di € 4.598.402,82;
- dalla dismissione del fondo PARVEST Convertible Bond, sottoscritto il 13 luglio 2006 per un importo di € 3.000.000,00 e dismesso il 5 dicembre 2007 per un controvalore di € 3.219.354,52);
- dall'incasso delle retrocessioni commissionali portate in deduzione delle commissioni di gestione dei fondi prima elencati (€ 132.650,33);

- dalla svalutazione per € 22.581,87 del fondo di Morgan Stanley FX ALPHA PLUS

I titoli sono stati iscritti al minore tra il costo medio ponderato diminuito delle commissioni retrocesse per l'anno 2007 ed il valore desumibile dall'andamento del mercato. Nel rispetto dei principi civilistici sono state contabilizzate le plusvalenze realizzate. Le plusvalenze maturate al 31/12/2007, ma non realizzate, non sono state contabilizzate nel rispetto dell'art. 2426 del codice civile.

Fondi ETF

Consistenza al 31/12/2006	€ 0,00
Aumenti	€ 1.885.647,08
Diminuzioni	€ 370.750,31
Consistenza al 31/12/2007	€ 1.514.896,77

La consistenza rappresenta l'ammontare dei fondi ETF in essere nella gestione a rendimento assoluto di Banca Aletti, valutati a fine anno al minor valore tra il costo medio ponderato ed il valore desumibile dall'andamento di mercato.

ETF	Consistenza finale
LYXOR ETF DJ EURO STOXX 50	€ 611.137,80
LYXOR ETF MSCI AC ASIA EX JP	€ 57.047,20
LYXOR ETF STX 600 OLI & GAS	€ 56.769,24
ISHARES DJ EURO STX DVD	€ 244.308,68
ISHARES MACQ GBL INFRA 100	€ 36.210,44
ISHARES MSCI EMERGING MKTS	€ 56.197,50
ISHARES MSCI JAPAN FUND	€ 118.065,95
ISHARES S&P 500 INDEX FUND	€ 335.153,96
	€ 1.514.896,77

Gli aumenti e le diminuzioni sono dovute rispettivamente agli acquisti e alle vendite effettuate in corso d'anno dalla gestione stessa.

1500 - DISPONIBILITA' LIQUIDE

Consistenza al 31/12/2006	€ 12.731.096,61
Consistenza al 31/12/2007	€ 3.690.868,53
Variazione	€ - 9.040.228,08

Così specificata:

Banca c/c

Consistenza al 31/12/2006	€ 12.526.396,85
Aumenti	€ 107.157.194,43
Diminuzioni	€ 116.432.479,99
Consistenza al 31/12/2007	€ 3.251.111,29

La consistenza rappresenta la disponibilità liquida presso la Banca Popolare di Sondrio al 31/12/2007, comprensiva delle competenze attive maturate.

Le variazioni in aumento e in diminuzione indicano la movimentazione dei flussi finanziari in entrata e in uscita sul c/c di tesoreria.

C/C Gestioni patrimoniali

Consistenza al 31/12/2006	€ 45.657,28
Aumenti	€ 79.992.998,62
Diminuzioni	€ 79.819.246,86
Consistenza al 31/12/2007	€ 219.409,04

La consistenza, comprensiva di interessi, rappresenta la giacenza sul c/c della gestione a rendimento assoluto di Banca Aletti.

Le variazioni in diminuzione e in aumento sono determinate rispettivamente da investimenti e disinvestimenti di strumenti finanziari e dall'estinzione delle due gestioni in titoli presso le società Pioneer Investments SGRpA e Banca Finnat/Banca Fideuram.

C/C postali

Consistenza al 31/12/2006	€ 146.876,70
Aumenti	€ 1.177.707,02
Diminuzioni	€ 1.110.101,63
Consistenza al 31/12/2007	€ 214.482,09

La consistenza rappresenta la disponibilità esistente sui c/c postali al 31/12/2007, comprensiva delle competenze attive maturate.

Assegni in portafoglio

Consistenza al 31/12/2006	€ 9.715,96
Aumenti	€ 96.830,67
Diminuzioni	€ 102.163,06
Consistenza al 31/12/2007	€ 4.383,57

La consistenza rappresenta gli assegni detenuti al 31/12/2007 ed incassati ad inizio 2008.

Le variazioni in aumento e in diminuzione sono determinate rispettivamente da assegni pervenuti e successivamente incassati.

Cassa contanti

Consistenza al 31/12/2006	€ 2.446,20
Aumenti	€ 26.261,84
Diminuzioni	€ 27.256,27
Consistenza al 31/12/2007	€ 1.451,77

La consistenza rappresenta il contante esistente nella cassa interna al 31/12/2007.

Gli aumenti e le diminuzioni rappresentano i pagamenti per contanti e i reintegri di cassa.

Valori bollati

Consistenza al 31/12/2006	€	3,62
<i>Aumenti</i>	€	108,60
<i>Diminuzioni</i>	€	81,45
Consistenza al 31/12/2007	€	30,77

La consistenza rappresenta i valori bollati esistenti al 31/12/2007.

L'incremento è dovuto prevalentemente agli acquisti di marche da bollo utilizzate per l'emissione delle ricevute di affitto. Il decremento è dato dall'utilizzo dei valori bollati.

1600 - RATEI E RISCONTI ATTIVI

Consistenza al 31/12/2006	€	3.049.055,40
Consistenza al 31/12/2007	€	1.374.170,51
Variazione	€	- 1.674.884,89

Così specificata:

Ratei attivi

Consistenza al 31/12/2006	€	2.273.762,03
<i>Aumenti</i>	€	609.089,58
<i>Diminuzioni</i>	€	2.273.762,03
Consistenza al 31/12/2007	€	609.089,58

La consistenza rappresenta la quota di interessi e di plusvalenza maturata nel 2007, ma non riscossa, relativa ai prestiti agli iscritti, ai mutui concessi ai dipendenti, ai titoli e agli altri strumenti finanziari detenuti in portafoglio. La riscossione avverrà nel corso dell'esercizio 2008. La variazione in aumento rappresenta la quota di competenza 2007, la variazione in diminuzione è determinata dagli incassi relativi al 2006.

Per la parte relativa agli strumenti finanziari si specifica quanto riportato in tabella:

Titolo	Cedola %	Cedola importo	Rateo lordo
BPS 30AP25	4,6555	97.298,35	32.432,78
BPS 30AP23	3,978	60.748,41	20.249,47
SGA ALPHA TURQUOISE 11/09/15	5,15	172.525,00	52.323,16
BTP 3,75% 15/05/2008	1,875	21.487,50	12.632,76
7yr Ratchet Everest 2004/2011	1,5	90.000,00	62.704,92
CHESS LIMITED	7,336379	440.182,75	336.751,82
			517.094,91

Il rateo relativo alla plusvalenza maturata sul titolo ITLGDP Credit Linked Note emesso da Credit Suisse è pari ad € 74.781,71

La parte di competenza dei prestiti agli iscritti ammonta ad € 14.567,48, mentre quella relativa ai mutui concessi ai dipendenti è pari ad € 2.645,50.

Risconti attivi

Consistenza al 31/12/2006	€ 775.293,37
Aumenti	€ 765.080,93
Diminuzioni	€ 775.293,37
Consistenza al 31/12/2007	€ 765.080,93

La consistenza rappresenta la quota di costi che hanno avuto manifestazione numeraria nel 2007 ma che sono di competenza dell'esercizio 2008.

Pertanto, la variazione in aumento rappresenta la quota di competenza 2008, la variazione in diminuzione la quota di competenza 2007.

6000 - CONTI D'ORDINE

Consistenza al 31/12/2006	€ 74.549.090,00
Consistenza al 31/12/2007	€ 4.521.865,08
Variazione	€ - 70.027.224,92

Così specificata:

Impegni: altri impegni

Consistenza al 31/12/2006	€ 739.790,00
Aumenti	€ 1.025.030,00
Diminuzioni	€ 734.790,00
Consistenza al 31/12/2007	€ 1.030.030,00

La consistenza finale rappresenta:

- gli impegni per i prestiti agli iscritti concessi nel 2007 che però saranno erogati nel 2008;
- l'impegno assunto nei confronti di Barclays Bank per l'operazione di SWAP, sottoscritto il 25 giugno 2007 e scadente il 28 aprile 2011, legata all'obbligazione 7Yr Ratchet Everest. A fronte del pagamento dei flussi cedolari dell'obbligazione sopracitata, Barclays pagherà a scadenza un controvalore che sarà pari al 70% dell'extrarendimento generato dall'indice Intelligent Carry Index rispetto al tasso privo di rischio, nel caso di andamento positivo dell'indice, oppure pari a zero nel caso di andamento negativo.

La variazione in aumento si riferisce ai prestiti che, deliberati entro la fine del 2007, saranno regolati nel 2008.

La variazione in diminuzione è rappresentata dai prestiti di competenza 2006 erogati nel 2007.

Fidejussioni

Consistenza al 31/12/2006	€ 33.179.150,00
Aumenti	€ 0,00
Diminuzioni	€ 33.135.150,00
Consistenza al 31/12/2007	€ 44.000,00

La consistenza finale si riferisce alla fidejussione di € 44.000,00 rilasciata a favore dell'Enpav dalla Ambasciata del Mali a garanzia dell'adempimento del contratto di locazione dell'immobile di Via Bosio.

La variazione in diminuzione si riferisce all'estinzione delle fidejussioni a garanzia dell'esecuzione delle operazioni

"Edilparking" e "Podere fiume" che M193 aveva rilasciato a favore dell'Enpav e che coprivano il periodo intercorrente tra i contratti preliminari e quelli definitivi di trasferimento delle quote societarie in capo all'Ente.

Pegni

Consistenza al 31/12/2006	€ 40.630.150,00
Aumenti	€ 0,00
Diminuzioni	€ 40.630.150,00
Consistenza al 31/12/2007	€ 0,00

La consistenza iniziale si riferiva al pegno sulle quote societarie della EDILPARKING srl, costituito a beneficio dell'Enpav nel 2004 (€ 10.000.000,00), e al pegno sulle quote societarie della IMMOBILIARE PODERE FIUME srl, costituito a favore dell'Enpav nel novembre 2005 (€ 30.630.150,00).

I pegni hanno tutelato l'Ente da inadempimenti e/o ritardi nell'esecuzione dei lavori previsti nei progetti in itinere e per ogni ragione di credito in dipendenza dei contratti preliminari di acquisto della totalità delle quote delle società EDILPARKING e PODERE FIUME. Essendo passate, entrambe le società, sotto il controllo diretto ed indiretto dell'Enpav, i pegni sono stati estinti.

Impegni: fondi di private equity

Consistenza al 31/12/2006	€ 0,00
Aumenti	€ 4.000.000,00
Diminuzioni	€ 552.164,92
Consistenza al 31/12/2007	€ 3.447.835,08

Nel corso del 2007 sono stati sottoscritti due fondi di private equity gestiti da Vercapital Mezzanine Partners (23 febbraio 2007) e Lehman Brothers (27 luglio 2007) per un impegno pari ad € 2.000.000,00 ciascuno. Il funzionamento prevede che l'investitore effettui dei versamenti entro i limiti dell'ammontare della propria sottoscrizione (variazione in aumento), richiesti gradualmente da parte delle Società di gestione in relazione alle necessità dei fondi stessi (variazioni in diminuzione).

PASSIVITÀ

2000 - FONDI PER RISCHI E ONERI

Consistenza al 31/12/2006	€	3.957.001,76
Consistenza al 31/12/2007	€	4.874.870,36
Variazione	€	917.868,60

Così specificata:

Fondo imposte e tasse

Consistenza al 31/12/2006	€	0,00
Aumenti	€	9.347,71
Diminuzioni	€	0,00
Consistenza al 31/12/2007	€	9.347,71

L'aumento e quindi la consistenza finale si riferisce all'accantonamento di competenza 2007 relativo all'imposta, pari al 12,50%, sulla rivalutazione dell'obbligazione Credit Suisse acquistata nel 2007, il cui rendimento è legato all'andamento della media quinquennale del PIL italiano pari al 3,3937%.

Fondo svalutazione crediti

Consistenza al 31/12/2006	€	2.196.318,71
Aumenti	€	0,00
Diminuzioni	€	121.223,26
Consistenza al 31/12/2007	€	2.075.095,45

Nell'esercizio 2007 non sono stati effettuati accantonamenti, dato che il fondo risulta eccedente rispetto ai crediti contributivi ritenuti a rischio di esigibilità.

La consistenza al 31/12/2007 tiene l'Ente al riparo dalle perdite che potrebbero derivare dal mancato recupero dei crediti contabilizzati nella voce "Concessionari" dell'attivo di stato patrimoniale.

Le diminuzioni si riferiscono allo storno di crediti non esigibili.

Fondo spese e rischi futuri

Consistenza al 31/12/2006	€	1.721.943,04
Aumenti	€	243.712,89
Diminuzioni	€	767.744,13
Consistenza al 31/12/2007	€	1.197.911,80

Il fondo è destinato a fronteggiare spese e rischi futuri di natura determinata, di esistenza probabile o certa, dei quali tuttavia, alla data di chiusura del bilancio, sono indeterminati o l'ammontare o la data di sopravvenienza. Gli aumenti indicano gli accantonamenti di esercizio, le diminuzioni gli utilizzi.

La consistenza finale è così ripartita:

- il 7% per far fronte alle richieste di liquidazione automatica da parte dei concessionari, a norma degli artt.

60 e 61, del D.Lgs. 112/1999 nonché dell'art. 79, della L. 342/2000;

- il 49% per far fronte al rimborso del contributo integrativo ai veterinari dipendenti di ASL, II.ZZ.SS., Università ed altri Enti una volta che l'Enpav abbia espletato le verifiche sugli importi da trattenere;
- il 7% per le spese legali relative al contenzioso contributivo e previdenziale in essere;
- il 37% per far fronte a spese e rischi futuri di natura residuale.

Fondo garanzia prestiti

Consistenza al 31/12/2006	€ 38.740,01
Aumenti	€ 53.523,47
Diminuzioni	€ 0,00
Consistenza al 31/12/2007	€ 92.263,48

Trattasi del fondo costituito con l'introduzione della nuova tipologia di prestiti agli iscritti.

Coloro che non forniscono una garanzia ipotecaria alimentano questo fondo con il versamento di uno spread di 2,5 punti percentuali sul tasso di interesse.

Coloro invece che, alla data della domanda di prestito, sono iscritti all'Ente da meno di quattro anni ed hanno denunciato un volume di affari IVA inferiore o uguale a quello minimo oltre il quale è dovuto un contributo integrativo eccedente, alimentano il fondo versando un contributo una tantum pari all'1% dell'importo finanziato.

Fondo contributi modulari

Consistenza al 31/12/2006	€ 0,00
Aumenti	€ 1.500.251,92
Diminuzioni	€ 0,00
Consistenza al 31/12/2007	€ 1.500.251,92

La consistenza finale rappresenta l'accantonamento dei contributi modulari (€ 1.160.154,84) e del 2% delle eccedenze contributive (€ 340.097,08), relativo all'esercizio 2007, destinato a costituire il montante della nuova pensione modulare Enpav.

I contributi modulari saranno rivalutati negli anni secondo le disposizioni contenute nel Regolamento della pensione modulare approvato dai Ministeri vigilanti il 17 aprile 2007.

2100 - FONDO TRATTAMENTO FINE RAPPORTO

Consistenza al 31/12/2006	€ 551.989,07
Consistenza al 31/12/2007	€ 567.096,34
Variazione	€ 15.107,27

Così specificata:

Fondo TFR dipendenti

Consistenza al 31/12/2006	€ 551.989,07
Aumenti	€ 135.435,05
Diminuzioni	€ 120.327,78
Consistenza al 31/12/2007	€ 567.096,34

La consistenza rappresenta l'ammontare del fondo che copre i diritti maturati dai dipendenti in essere al 31/12/2007 per il trattamento di fine rapporto.

La variazione è così specificata:

- Incremento per accantonamento d'esercizio	€	135.435,05
- Decremento per quote liquidate	€	63.199,32
- Decremento per smobilizzo al f.do pensione	€	55.660,20
- Decremento per versamento dell'imposta sostitutiva sulla rivalutazione	€	1.468,26

2200 - DEBITI

Consistenza al 31/12/2006	€	3.888.636,71
Consistenza al 31/12/2007	€	3.346.067,19
Variazione	€	- 542.569,52

La variazione è determinata dagli aumenti e dalle diminuzioni dei conti sottoindicati e si riferisce alla rilevazione e al pagamento dei debiti.

In dettaglio:

Fatture da ricevere

Consistenza al 31/12/2006	€	86.651,16
Aumenti	€	103.727,53
Diminuzioni	€	87.950,98
Consistenza al 31/12/2007	€	102.427,71

La consistenza rappresenta il debito nei confronti dei fornitori per i beni forniti ed i servizi prestati nel 2007, la cui fatturazione è avvenuta nei primi mesi del 2008.

Debiti verso fornitori

Consistenza al 31/12/2006	€	428.766,32
Consistenza al 31/12/2007	€	25.954,62

La consistenza rappresenta quanto dovuto per le fatture ricevute a fine 2007 e regolate ad inizio 2008.

Parcelle da ricevere

Consistenza al 31/12/2006	€	12.728,19
Aumenti	€	27.131,43
Diminuzioni	€	12.728,28
Consistenza al 31/12/2007	€	27.131,34

La consistenza rappresenta quanto dovuto ai professionisti per servizi resi all'Ente nel 2007 la cui fatturazione e pagamento sono avvenuti nei primi mesi del 2008.

Debiti verso professionisti

Consistenza al 31/12/2006	€ 23.301,10
Consistenza al 31/12/2007	€ 16.674,37

La consistenza si riferisce a debiti verso professionisti; il pagamento è avvenuto nei primi mesi del 2008.

Debiti tributari

DESCRIZIONE	Consistenza al 31/12/2006	Aumenti	Diminuzioni	Consistenza al 31/12/2007
Debiti verso erario Stato c/ritenute alla fonte	967.182,35	7.102.067,00	7.074.502,92	994.746,43
Addizionale Irpef	248,48	272.482,06	271.617,72	1.112,82
Addizionale Comunale	127,33	85.575,02	85.436,07	266,28
Imposta su rivalutazione TFR	22,38	0,00	22,38	0,00
Debiti Tributari	89.943,04	83.540,73	89.943,04	83.540,73
Totale	1.057.523,58	7.543.664,81	7.521.522,13	1.079.666,26

Le consistenze finali rappresentano i debiti residui verso l'Erario, estinti nel mese di gennaio 2008.

Debiti verso Istituti Previdenziali

DESCRIZIONE	Consistenza al 31/12/2006	Aumenti	Diminuzioni	Consistenza al 31/12/2007
INPS c/Contributi	61.438,00	561.423,79	560.470,79	62.391,00
INAIL	0,00	7.508,36	7.443,62	64,74
INPDAP ex ENPDEP	244,00	1.949,00	1.952,00	241,00
Debiti per Oneri Previdenziali	72.710,87	84.343,92	73.688,22	83.366,57
Totale	134.392,87	655.225,07	643.554,63	146.063,31

La consistenza rappresenta gli oneri previdenziali residui 2007, versati a gennaio 2008.

Debiti verso GENERALI SpA per previdenza integrativa

Consistenza al 31/12/2006	€ 1.656,47
Aumenti	€ 95.167,78
Diminuzioni	€ 91.685,62
Consistenza al 31/12/2007	€ 5.138,63

La consistenza finale rappresenta il debito nei confronti della società GENERALI SpA, relativo al mese di dicembre 2007, per la previdenza integrativa dei dipendenti. Il versamento è avvenuto a gennaio 2008.

Debiti verso Organi Ente

Consistenza al 31/12/2006	€ 9.738,93
Aumenti	€ 184.118,54
Diminuzioni	€ 190.482,89
Consistenza al 31/12/2007	€ 3.374,58

La consistenza rappresenta quanto dovuto ai componenti degli Organi collegiali a titolo di rimborso spese per le riunioni tenute a fine 2007.

Il regolamento è avvenuto ad inizio 2008.

Debiti verso veterinari per contributi erroneamente versati

Consistenza al 31/12/2006	€ 5.060,68
Aumenti	€ 0,00
Diminuzioni	€ 0,00
Consistenza al 31/12/2007	€ 5.060,68

La consistenza rappresenta quanto dovuto agli iscritti, al netto di incassi e restituzioni, a fronte di errati versamenti avvenuti negli anni passati.

Creditori per benefici assistenziali ad iscritti e pensionati

Consistenza al 31/12/2006	€ 192.500,00
Aumenti	€ 193.500,00
Diminuzioni	€ 192.500,00
Consistenza al 31/12/2007	€ 193.500,00

La consistenza rappresenta il debito per provvidenze straordinarie (borse di studio ed erogazioni assistenziali) concesse dal Comitato Esecutivo con le delibere nn. 111 e 112 del 18/12/2007, ma non ancora erogate alla data del 31/12/2007.

Debiti per indennità di maternità

Consistenza al 31/12/2006	€ 130.149,67
Aumenti	€ 311.567,13
Diminuzioni	€ 130.131,75
Consistenza al 31/12/2007	€ 311.585,05

La consistenza identifica le indennità di maternità maturate nel corso del 2007, ma che saranno erogate nel 2008.

Debiti verso veterinari convenzionati

Consistenza al 31/12/2006	€ 166.809,53
Aumenti	€ 411.208,26
Diminuzioni	€ 0,00
Consistenza al 31/12/2007	€ 578.017,79

La consistenza si riferisce ai versamenti delle AA.SS.LL. relativi ai contributi dei veterinari convenzionati. Si tratta di una nuova fattispecie di medici veterinari per la quale si sta studiando, d'intesa con il Ministero del Lavoro, una soluzione previdenziale che garantisca i diritti di questa categoria. A fronte dell'incasso è stato registrato un debito corrispondente, in attesa che la questione si chiarisca.

Debiti verso personale dipendente

Consistenza al 31/12/2006	€ 154.753,85
Aumenti	€ 1.104.894,29
Diminuzioni	€ 1.118.306,14
Consistenza al 31/12/2007	€ 141.342,00

La consistenza rappresenta il debito per le retribuzioni lorde maturate e non ancora corrisposte alla data del 31/12/2007.

Ritenute sindacali

Consistenza al 31/12/2006	€ 385,76
Aumenti	€ 2.420,47
Diminuzioni	€ 2.433,55
Consistenza al 31/12/2007	€ 372,68

La consistenza rappresenta le trattenute operate sulle competenze di dicembre 2007 e versate alle associazioni sindacali nel mese di gennaio 2008.

Debiti per depositi cauzionali

Consistenza al 31/12/2006	€ 11.947,32
Aumenti	€ 152,94
Diminuzioni	€ 0,00
Consistenza al 31/12/2007	€ 12.100,26

La consistenza rappresenta il deposito cauzionale versato dall'Ambasciata del Mali locataria dell'immobile di Via Bosio.

La variazione in aumento costituisce l'integrazione di tale deposito per la rivalutazione ISTAT del canone di locazione.

Debiti per pensioni maturate

Consistenza al 31/12/2006	€ 350.372,44
Aumenti	€ 220.453,71
Diminuzioni	€ 162.704,81
Consistenza al 31/12/2007	€ 408.121,34

La consistenza si riferisce alle pensioni di vecchiaia, anzianità, inabilità, invalidità e superstiti di competenza degli anni precedenti ma in attesa di perfezionamento formale.

Altri debiti

Consistenza al 31/12/2006	€ 1.120.582,19
Aumenti	€ 1.328.636,22
Diminuzioni	€ 2.160.998,49
Consistenza al 31/12/2007	€ 288.219,92

La consistenza finale è così suddivisa:

- € 42.007,40: debiti verso l'Erario per imposte sostitutive su plusvalenze realizzate con la dismissione di fondi lussemburghesi (tali imposte sono state contabilizzate perché di competenza dell'esercizio 2007 e saranno versate entro luglio 2008);
- € 246.212,52: debiti diversi di carattere residuale il cui pagamento avverrà nel 2008.

Debiti verso Concessionari

Consistenza al 31/12/2006	€ 1.316,65
Aumenti	€ 0,00
Diminuzioni	€ 0,00
Consistenza al 31/12/2007	€ 1.316,65

La consistenza rappresenta il debito verso i concessionari per domande di rimborso di quote inesigibili.

2300 - FONDI DI AMMORTAMENTO

Consistenza al 31/12/2006	€ 3.729.576,05
Consistenza al 31/12/2007	€ 3.917.949,36
Variazione	€ 188.373,31

Così specificata:

Fondo amm.to software di proprietà ed altri diritti

Consistenza al 31/12/2006	€ 766.444,20
<i>Aumenti</i>	€ 16.765,75
<i>Diminuzioni</i>	€ 0,00
Consistenza al 31/12/2007	€ 783.209,95

La consistenza rappresenta il fondo ammortamento al 31/12/2007, quale posta rettificativa del valore dei software iscritto nell'attivo.

Il coefficiente di ammortamento del 33% è ritenuto congruo rispetto all'effettiva utilizzazione dei beni.

La variazione in aumento rappresenta la quota accantonata nell'esercizio in esame.

Fondo amm.to mobili e macchine ordinarie d' ufficio

Consistenza al 31/12/2006	€ 268.971,42
<i>Aumenti</i>	€ 27.510,11
<i>Diminuzioni</i>	€ 0,00
Consistenza al 31/12/2007	€ 296.481,53

La consistenza rappresenta il fondo ammortamento al 31/12/2007, quale posta rettificativa del valore dei beni iscritto nell'attivo.

Il coefficiente di ammortamento del 10% è ritenuto congruo rispetto all'effettiva utilizzazione dei beni.

La variazione in aumento è determinata dalla quota accantonata nel 2007.

Fondo amm.to fabbricati

Consistenza al 31/12/2006	€ 2.108.783,61
<i>Aumenti</i>	€ 80.447,35
<i>Diminuzioni</i>	€ 0,00
Consistenza al 31/12/2007	€ 2.189.230,96

La consistenza rappresenta gli ammortamenti calcolati negli anni sul patrimonio immobiliare dell'Ente che vanno a rettificare il valore dell'attivo.

Non si sottopongono ad ammortamento gli immobili a reddito.

Si ammortizza con un'aliquota dell'1% l'immobile strumentale (la sede ENPAV di Via Castelfidardo, 41 - 00185 RM).

La variazione in aumento è determinata dall'ammortamento d'esercizio.

Fondo amm.to macchine d'ufficio elettromeccaniche ed elettroniche

Consistenza al 31/12/2006	€ 493.535,09
<i>Aumenti</i>	€ 52.474,03
<i>Diminuzioni</i>	€ 13.910,96
Consistenza al 31/12/2007	€ 532.098,16

La consistenza rappresenta il fondo ammortamento al 31/12/2007, quale posta rettificativa del valore dei beni dell'attivo.

Il coefficiente applicato è del 20%.

La variazione in aumento è determinata dalla quota accantonata nel 2007.

La variazione in diminuzione si riferisce alla dismissione di beni obsoleti completamente ammortizzati.

Fondo amm.to impianti e macchinari

Consistenza al 31/12/2006	€	91.841,73
Aumenti	€	23.949,53
Diminuzioni	€	0,00
Consistenza al 31/12/2007	€	115.791,26

La consistenza rappresenta il fondo ammortamento al 31/12/2007, quale posta rettificativa del valore dei beni dell'attivo.

L'aliquota applicata è del 15%.

La variazione in aumento è determinata dalla quota di ammortamento dell'esercizio.

Fondo amm.to automezzi

Consistenza al 31/12/2006	€	0,00
Aumenti	€	1.137,50
Diminuzioni	€	0,00
Consistenza al 31/12/2007	€	1.137,50

La consistenza finale rappresenta il fondo ammortamento al 31/12/2007, quale posta rettificativa del valore del bene acquistato nel 2007.

L'aliquota applicata è del 25%.

L'aumento costituisce la quota d'ammortamento 2007.

2400 - RATEI E RISCONTI PASSIVI

Consistenza al 31/12/2006	€	248.319,74
Consistenza al 31/12/2007	€	242.640,05
Variazione	€	- 5.679,69

Così specificata:

Ratei passivi

Consistenza al 31/12/2006	€	218.681,07
Aumenti	€	219.753,42
Diminuzioni	€	216.824,47
Consistenza al 31/12/2007	€	221.610,02

La consistenza finale si riferisce a quote di costi, maturate e quindi di competenza dell'esercizio 2007, ma che avranno manifestazione numeraria nel 2008.

Le diminuzioni riguardano i costi di competenza 2006.

Risconti passivi

Consistenza al 31/12/2006	€ 29.638,67
<i>Aumenti</i>	€ 21.030,03
<i>Diminuzioni</i>	€ 29.638,67
Consistenza al 31/12/2007	€ 21.030,03

La consistenza finale rappresenta quote di ricavi di competenza dell'esercizio 2008, la cui manifestazione numeraria è avvenuta nel 2007.

Le diminuzioni riguardano i ricavi di competenza 2007.

3000 - PATRIMONIO NETTO

Consistenza al 31/12/2006	€ 209.325.048,22
Consistenza al 31/12/2007	€ 233.024.660,45
Variazione	€ 23.699.612,33

La rappresentazione dei movimenti intervenuti nelle voci di patrimonio netto nell'ultimo triennio può riassumersi nella tabella seguente:

Anni	Riserva Legale	Altre Riserve	Risultato dell'esercizio precedente (*)	Risultato dell'esercizio corrente	Totale
al 01/01/2005	€ 56.330.179,83	€ 88.609.427,75	€ 19.628.348,22		€ 164.567.955,80
al 31/12/2005	€ 56.330.179,83	€ 108.237.775,97		€ 21.323.004,59	€ 185.890.960,39
al 01/01/2006	€ 56.330.179,83	€ 108.237.775,97	€ 21.323.004,59		€ 185.890.960,39
al 31/12/2006	€ 56.330.179,83	€ 129.560.780,56		€ 23.434.087,83	€ 209.325.048,22
al 01/01/2007	€ 56.330.179,83	€ 129.560.780,56	€ 23.434.087,83		€ 209.325.048,22
al 31/12/2007	€ 56.330.179,83	€ 152.994.868,39		€ 23.699.612,23	€ 233.024.660,45

(*) Viene destinato ad "Altre riserve" con delibera dell'Assemblea Nazionale dei Delegati che approva il bilancio dell'anno a cui si riferisce.

Le riserve di patrimonio netto sono interamente disponibili.

Riserva legale

Consistenza al 31/12/2006	€ 56.330.179,83
<i>Aumenti</i>	€ 0,00
<i>Diminuzioni</i>	€ 0,00
Consistenza al 31/12/2007	€ 56.330.179,83

La consistenza rappresenta la Riserva Legale, così come previsto dall'art. 1, comma 4, lettera c), del D.Lgs. n. 509/94 e dall'art. 59, comma 20, della L. 449/97 (cinque annualità delle pensioni in essere alla data del 31/12/1994).

Altre riserve

Consistenza al 31/12/2006	€ 129.560.780,56
Aumenti	€ 23.434.087,83
Diminuzioni	€ 0,00
Consistenza al 31/12/2007	€ 152.994.868,39

La consistenza finale rappresenta la somma degli utili conseguiti nei singoli esercizi, dall'inizio dell'attività dell'Ente a tutto il 31/12/2006, al netto della Riserva Legale.

La variazione in aumento è rappresentata dall'utile 2006 che ha incrementato tale conto di riserva.

Utile d'esercizio portato a nuovo

Consistenza al 31/12/2006	€ 23.434.087,83
Aumenti	€ 0,00
Diminuzioni	€ 23.434.087,83
Consistenza al 31/12/2007	€ 0,00

La consistenza iniziale rappresenta l'utile realizzato nell'esercizio 2006, portato nel 2007 ad incremento delle "Altre Riserve".

Utile d'esercizio

Consistenza al 31/12/2006	€ 0,00
Aumenti	€ 23.699.612,23
Diminuzioni	€ 0,00
Consistenza al 31/12/2007	€ 23.699.612,23

La consistenza rappresenta l'utile realizzato nell'esercizio in esame.

7000 - CONTI D'ORDINE

Consistenza al 31/12/2006	€ 74.549.090,00
Consistenza al 31/12/2007	€ 4.521.865,08
Variazione	€ - 70.027.224,92

Così specificata:

Impegni: terzi c/altri impegni

Consistenza al 31/12/2006	€ 739.790,00
Aumenti	€ 1.025.030,00
Diminuzioni	€ 734.790,00
Consistenza al 31/12/2007	€ 1.030.030,00

La consistenza finale rappresenta:

- gli impegni per i prestiti agli iscritti concessi nel 2007 che però saranno erogati nel 2008;
- l'impegno assunto nei confronti di Barclays Bank per l'operazione di SWAP, sottoscritta il 25 giugno 2007 e scadente il 28 aprile 2011, legata all'obbligazione 7Yr Ratchet Everest. A fronte del pagamento dei flussi cedolari dell'obbligazione sopracitata, Barclays pagherà a scadenza un controvalore che sarà pari al 70% dell'extrarendimento generato dall'indice Intelligent Carry Index rispetto al tasso privo di rischio, nel caso di andamento positivo dell'indice, oppure pari a zero nel caso di andamento negativo.

La variazione in aumento si riferisce ai prestiti che, deliberati entro la fine del 2007, saranno regolati nel 2008. La variazione in diminuzione è rappresentata dai prestiti di competenza 2006 erogati nel 2007.

Terzi c/fidejussioni

Consistenza al 31/12/2006	€ 33.179.150,00
Aumenti	€ 0,00
Diminuzioni	€ 33.135.150,00
Consistenza al 31/12/2007	€ 44.000,00

La consistenza finale si riferisce alla fidejussione di € 44.000,00 rilasciata a favore dell'Enpav dalla Ambasciata del Mali a garanzia dell'adempimento del contratto di locazione dell'immobile di Via Bosio.

La variazione in diminuzione si riferisce all'estinzione delle fidejussioni a garanzia dell'esecuzione delle operazioni "Edilparking" e "Podere fiume" che M193 aveva rilasciato a favore dell'Enpav e che coprivano il periodo intercorrente tra i contratti preliminari e quelli definitivi di trasferimento delle quote societarie in capo all'Ente.

Terzi c/pegni

Consistenza al 31/12/2006	€ 40.630.150,00
Aumenti	€ 0,00
Diminuzioni	€ 40.630.150,00
Consistenza al 31/12/2007	€ 0,00

La consistenza iniziale si riferiva al pegno sulle quote societarie della EDILPARKING srl, costituito a beneficio dell'Enpav nel 2004 (€ 10.000.000,00), e al pegno sulle quote societarie della IMMOBILIARE PODERE FIUME srl, costituito a favore dell'Enpav nel novembre 2005 (€ 30.630.150,00).

I pegni hanno tutelato l'Ente da inadempimenti e/o ritardi nell'esecuzione dei lavori previsti nei progetti in itinere e per ogni ragione di credito in dipendenza dei contratti preliminari di acquisto della totalità delle quote delle società EDILPARKING e PODERE FIUME. Essendo passate, entrambe le società, sotto il controllo diretto ed indiretto dell'Enpav, i pegni sono stati estinti.

Impegni: terzi c/fondi di private equity

Consistenza al 31/12/2006	€ 0,00
Aumenti	€ 4.000.000,00
Diminuzioni	€ 552.164,92
Consistenza al 31/12/2007	€ 3.447.835,08

Nel corso del 2007 sono stati sottoscritti due fondi di private equity gestiti da Vercapital Mezzanine Partners e Lehman Brothers. Il funzionamento prevede che l'investitore effettui dei versamenti entro i limiti dell'ammontare della propria sottoscrizione (variazione in aumento), richiesti gradualmente da parte delle Società di gestione in relazione alle necessità dei fondi stessi (variazioni in diminuzione).

Parte C

Informazioni sul conto economico

COSTI

4000 - PRESTAZIONI PREVIDENZIALI ED ASSISTENZIALI

DESCRIZIONE	VALORE AL 31-12-2007	VALORE AL 31-12-2006
<i>Pensioni agli iscritti</i>	25.348.182,95	24.422.830,42
<i>Pensioni agli iscritti L. 140/85</i>	35.848,89	36.332,52
<i>Liquidazione in capitale L. 45/90</i>	23.973,42	23.092,03
<i>Indennità di maternità</i>	1.671.379,49	1.600.000,00
<i>Altre prestazioni prev.li ed ass.li</i>	271.500,00	261.500,00
<i>Contributi da rimborsare</i>	40.987,41	30.562,75
<i>Assistenza sanitaria</i>	963.250,47	931.351,56
<i>Importo aggiuntivo ex art. 70, co. 7, L. 388/2000</i>	12.240,26	0
TOTALE	28.367.362,89	27.305.669,28

- *Pensioni agli iscritti*

Il costo pari ad € 25.348.182,95 si riferisce alle diverse tipologie di pensioni (5.980) di cui alle leggi 1357/62 e 136/91, nonché all'integrazione al minimo dei trattamenti pensionistici di cui all'art. 7, della L. 544/89. Pur in presenza della riduzione del numero complessivo dei pensionati, l'incremento del 3,79% rispetto al 2006 è da attribuirsi alla perequazione automatica delle pensioni, che per il 2007 è stata del 2%, ed al fatto che vanno esauendosi le pensioni di basso importo scaturite dalla normativa ante '91 a beneficio delle pensioni di importo più elevato calcolate sulla base dei criteri introdotti dalla L. 136/91.

- *Pensioni agli iscritti L. 140/85*

Riguarda gli anticipi, per conto dello Stato, corrisposti ai pensionati che si trovano nella sfera di applicazione della legge per gli ex-combattenti (art. 6). La rettifica del costo trova corrispondenza nei ricavi alla voce "Rimborsi dallo Stato L.140/85".

- *Liquidazione in capitale L. 45/90*

Si riferisce al trasferimento dei contributi previdenziali ad altre gestioni assicurative, in seguito a domande di ricongiunzione presentate, ai sensi della L. 45/90, dai professionisti che hanno interrotto il rapporto con l'Ente.

- *Indennità di maternità*

Attiene all'erogazione delle indennità di maternità a beneficio delle iscritte libero-professioniste in applicazione del D. Lgs. n. 151/01.

- *Altre prestazioni previdenziali ed assistenziali*

Si riferisce all'erogazione delle prestazioni assistenziali previste dalla L. 136/91 e dagli artt. 39 e 40 del R.A. allo Statuto. Tali sono le provvidenze straordinarie a favore di chi versa in stato di bisogno (qualora sussistano determinati requisiti) ed i sussidi per motivi di studio.

- *Contributi da rimborsare*

I professionisti cancellati dall'Ente senza aver maturato il diritto a pensione possono richiedere, ai sensi degli artt. 23 e 31 della L. 136/91, la restituzione dei contributi.

- *Assistenza sanitaria*

Trattasi del costo per la polizza sanitaria stipulata dall'Ente a favore degli iscritti. L'incremento rispetto al 2006 deriva dall'estensione della copertura ai nuovi iscritti.

XVI LEGISLATURA – DISEGNI DI LEGGE E RELAZIONI - DOCUMENTI

- *Importo aggiuntivo ex art. 70 co. 7, L. 388/2000*

Trattasi di somme che l'Ente ha anticipato per conto dell'Inps ai pensionati in presenza di particolari condizioni reddituali, così come dettato dall'art. 70, co. 7, della L. 388/2000. I beneficiari hanno un reddito annuo complessivo non superiore al trattamento minimo del Fondo lavoratori dipendenti. Il costo trova riscontro tra i ricavi nella voce "Rimborsi ex art. 70, co. 7, L. 388/2000".

4001 - ORGANI DI AMMINISTRAZIONE, DI CONTROLLO ED ASSEMBLEA NAZIONALE

DESCRIZIONE	VALORE AL 31-12-2007	VALORE AL 31-12-2006
<i>Compensi Organi Ente</i>	246.119,23	163.569,24
<i>Rimborsi spese e gettoni di presenza Organi Ente</i>	249.649,14	427.429,90
<i>Rimborsi spese e gettoni di presenza Assemblee Nazionali Delegati</i>	135.265,82	
TOTALE	631.034,19	590.999,14

- *Compensi Organi Ente*

L'Assemblea Nazionale dei Delegati, con delibera n. 4 del 24 novembre 2007, ha adeguato le indennità fisse mensili corrisposte al Presidente, Vice Presidente e ai componenti degli Organi amministrativi e di controllo dell'Ente, con decorrenza dal secondo semestre 2007.

E' opportuno evidenziare che il livello dei compensi in questione era rimasto invariato nel quinquennio 1997-2002, mentre nel 2002, e a valere per il quinquennio 2002-2007, era stato rivalutato esclusivamente in base all'indice ISTAT dei prezzi al consumo FOI del periodo 1997-2002.

- *Rimborsi spese e gettoni di presenza Organi Ente*

Trattasi dei rimborsi spese e gettoni di presenza corrisposti ai componenti degli Organi collegiali dell'Ente, nel rispetto dei limiti fissati, per i rimborsi, dal CdA e conformemente a quanto deliberato dalle Assemblee Nazionali dei Delegati, per i gettoni di presenza (deliberazione n. 8 del 24 novembre 2001 e n. 4 del 24 novembre 2007).

- *Rimborsi spese e gettoni di presenza Assemblee Nazionali Delegati*

Trattasi dei rimborsi spese e gettoni di presenza corrisposti ai Delegati in occasione delle assemblee, nel rispetto dei limiti fissati, per i rimborsi, dal CdA e conformemente a quanto deliberato dalle Assemblee Nazionali dei Delegati, per i gettoni di presenza (deliberazione n. 8 del 24 novembre 2001 e n. 4 del 24 novembre 2007).

4002 - COMPENSI PROFESSIONALI E LAVORO AUTONOMO

DESCRIZIONE	VALORE AL 31-12-2007	VALORE AL 31-12-2006
<i>Consulenze legali e notarili</i>	185.543,10	22.984,06
<i>Consulenze amministrative</i>	117.063,22	172.481,78
<i>Consulenze tecniche</i>	115.026,35	168.536,28
<i>Altre consulenze</i>	20.658,28	28.664,28
<i>Compensi a Società di revisione</i>	28.176,00	27.390,44
<i>Spese per Recupero Crediti Contributi</i>	4.899,11	16.492,95
TOTALE	471.366,06	436.549,79

Nel complesso, il costo per le consulenze esterne cresce dell' 8% rispetto al 2006.

4003 - PERSONALE

DESCRIZIONE	VALORE AL 31-12-2007	VALORE AL 31-12-2006
<i>Stipendi e salari</i>	1.720.703,05	1.717.075,67
<i>Oneri sociali</i>	421.259,32	431.308,92
<i>Trattamento di fine rapporto</i>	135.435,05	131.536,62
<i>Altri oneri</i>	84.689,45	73.310,18
<i>Servizio ispettivo e di Vigilanza</i>	669,25	231,00
TOTALE	2.362.756,12	2.353.462,39

Si riporta, di seguito, la suddivisione del personale alla data del 31/12/2007:

Qualifica	Contratto T.I. 2007	Contratto T.I. 2006	Contratto Interinale 2007	Contratto Interinale 2006
<i>Direttore Generale</i>		1		
<i>Dirigenti</i>	5 (di cui 1 f.f. di D.G.)	5		
<i>A1</i>	0	0		
<i>A2</i>	5	4		
<i>A3</i>	5	6		
<i>B1</i>	9	7		
<i>B2</i>	3	5		
<i>B3</i>	4	4		
<i>C1</i>	6	6	1	1
<i>C2</i>	4	4	3	
<i>C3</i>				
TOTALE	41	42	4	1

- *Stipendi e salari*
Costituisce l'onere per la corresponsione delle competenze spettanti al personale dipendente.
- *Oneri sociali*
Si riferisce agli oneri previdenziali ed assistenziali calcolati sugli emolumenti corrisposti al personale dipendente.
- *Trattamento di fine rapporto*
Rappresenta la quota accantonata di competenza 2007.
- *Altri oneri*
Concerne le spese sostenute per i corsi di formazione ed aggiornamento professionale, gli oneri per il servizio sostitutivo di mensa e la quota a carico dell'Ente per la polizza sanitaria e per la previdenza integrativa dei dipendenti (così come previsto dalla contrattazione collettiva).

- *Servizio Ispettivo e di Vigilanza*

Si riferisce al trattamento economico dovuto ai dipendenti ispettori in occasione delle verifiche espletate nell'anno (art. 9, del Regolamento "Servizio Ispettivo e di Vigilanza", approvato con Decreto Interministeriale del 4 aprile 2001).

4004 - MATERIALI SUSSIDIARI E DI CONSUMO € **58.169,08**

- *Forniture per uffici* € 56.327,06

Riguarda l'acquisto del materiale di cancelleria ed economato, della modulistica e di altre forniture occorrenti per lo svolgimento delle attività dell'Ente.

- *Acquisti diversi* € 1.449,70

Si riferisce all'acquisto di materiale di consumo corrente, non propriamente ascrivibile agli altri sottoconti esistenti.

- *Attrezzatura varia e minuta* € 392,32

Il costo si riferisce a quei beni il cui costo unitario è non superiore ad € 516,46 e che non saranno ammortizzati.

4005 - UTENZE VARIE € **136.029,97**

- *Energia elettrica* € 26.295,76

Trattasi dei consumi della sede e degli altri immobili di proprietà per la quota non ricaricabile sugli inquilini.

- *Spese telefoniche* € 55.821,49

Riguarda i consumi per le utenze telefoniche della sede, per il canone di abbonamento ad internet dell'Ente e per il numero verde a disposizione dei Delegati provinciali e degli Ordini professionali.

- *Spese postali* € 42.507,53

Si riferisce al costo delle spedizioni postali nell'ambito delle attività dell'Ente. Tra l'altro, in base alla L. 46/2004, l'Enpav non ha più usufruito di tariffe agevolate per la spedizione del Notiziario.

- *Altre utenze* € 11.405,19

Si riferisce alle spese di riscaldamento, condizionamento e utenze idriche della sede.

4006 - SERVIZI VARI € **373.754,40**

Il costo è così ripartito:

- *Assicurazioni* € 44.207,85

Si riferisce ai premi per le polizze assicurative sugli immobili di proprietà e sui mobili, arredi, impianti, attrezzature e macchinari della sede, nonché ai premi per le polizze infortuni e di responsabilità civile stipulate a favore dei componenti degli Organi istituzionali e dei dipendenti.

XVI LEGISLATURA – DISEGNI DI LEGGE E RELAZIONI - DOCUMENTI

-	<i>Spese di rappresentanza</i>	€	6.688,90
	Si riferisce alle spese di rappresentanza correnti.		
-	<i>Spese bancarie</i>	€	54.910,09
	Il costo comprende:		
	<ul style="list-style-type: none"> • l'importo corrisposto alla Banca Popolare di Sondrio per l'espletamento del servizio di tesoreria, per la spedizione degli assegni ai beneficiari delle prestazioni previdenziali erogate dall'Ente e per le altre spese accessorie; • le spese bancarie sostenute prevalentemente per le commissioni relative alle gestioni patrimoniali e ad altre operazioni di trading mobiliare. Il decremento fatto registrare nei confronti dello scorso anno è attribuibile all'estinzione delle gestioni patrimoniali a suo tempo affidate a Pioneer Investment Management SGRpA e Banca Finnat. 		
-	<i>Trasporti e spedizioni</i>	€	13.165,34
	Si riferisce alle spese per il noleggio dell'autovettura in dotazione all'Ente, per gli spostamenti di servizio del personale e per la consegna plichi tramite terzi.		
-	<i>Servizio di postalizzazione</i>	€	111.524,24
	Attiene al costo per la spedizione, tramite società specializzate, di informative, note e circolari Enpav ad iscritti e pensionati (CUD, Mod. 1, Mod. 2, oneri deducibili, ecc.).		
-	<i>Spese gest. serv. riscoss. contributi previdenziali</i>	€	143.257,98
	Attiene alla spesa sostenuta per il servizio di riscossione diretta dei contributi tramite istituto di credito (M.Av.).		
4008 -	SPESA PUBBLICAZIONE PERIODICO	€	30.416,40
-	<i>Spese di tipografia</i>	€	30.416,40
	Si riferisce alle spese per la stampa del Notiziario ENPAV.		
4009 -	ONERI TRIBUTARI	€	924.063,55
-	<i>I.R.E.S.</i>	€	125.953,00
	Si riferisce all'imposta sul reddito delle società per il versamento degli acconti e del saldo finale.		
-	<i>I.R.A.P.</i>	€	101.662,00
	Si riferisce all'imposta regionale sulle attività produttive per il versamento degli acconti e del saldo finale.		
-	<i>I.C.I.</i>	€	32.689,00
	Riguarda l'imposta comunale sugli immobili non strumentali di proprietà dell'Ente. Si rammenta che l'art. 7, comma 2-bis, della L. 248/2005, nella formulazione introdotta dall'art. 39, del "Decreto Bersani 2006", ha ribadito l'esenzione dall'imposta per gli immobili in cui gli Enti non commerciali svolgano attività assistenziale e previdenziale.		
-	<i>Tasse comunali</i>	€	7.488,50
	Si riferisce alla tassa per l'occupazione di suolo pubblico ed alla tassa smaltimento rifiuti.		

XVI LEGISLATURA – DISEGNI DI LEGGE E RELAZIONI - DOCUMENTI

- <i>Imposta di registro e bolli</i>	€	3.096,71
Trattasi della spesa per le imposte di registro e per i bolli relativi alla gestione degli immobili di proprietà dell'Ente.		
- <i>Altre imposte e tasse</i>	€	480.316,65
Si riferisce alle ritenute alla fonte a titolo d'imposta calcolate sugli interessi lordi dei titoli e dei c/c bancari e postali. Il costo trova riscontro tra i ricavi nella voce "Interessi e proventi finanziari diversi", contabilizzati al lordo della ritenuta alla fonte. L'incremento rispetto al 2006 è attribuibile alla maggiore giacenza media di liquidità sul c/c di tesoreria.		
- <i>Imposta sostitutiva per plusvalenze su titoli</i>	€	172.857,69
Il costo si riferisce all'imposta del 12,50% applicata sulle plusvalenze maturate (regime risparmio gestito delle gestioni patrimoniali). Ciò implica che i soggetti abilitati a tenere i titoli per conto del contribuente in amministrazione, in gestione o custodia, devono applicare l'imposta sostitutiva su ciascuna plusvalenza e provvedere al versamento direttamente al concessionario della riscossione, ovvero alla sezione della Tesoreria provinciale. La dismissione in corso d'anno delle gestioni patrimoniali affidate a Pioneer Investment Management SGRpA e Banca Finnat, di alcune tra le polizze assicurative in portafoglio e delle Sicav lussemburghesi ABN Absolute Return Bondo e BNP Paribas Convesrtble Bond, ne ha determinato il decremento rispetto al 2006.		
4010 - ONERI FINANZIARI	€	564.580,92
- <i>Interessi passivi v/s Enti previdenziali</i>	€	12.619,86
Si riferisce agli oneri per le ricongiunzioni passive dei contributi previdenziali, ai sensi della L. 45/90.		
- <i>Interessi passivi su depositi cauzionali</i>	€	298,68
Concerne gli interessi legali a carico dell'Ente sui depositi cauzionali costituiti dai conduttori delle unità immobiliari dell'Ente.		
- <i>Oneri finanziari</i>	€	50.825,59
Il costo si riferisce agli oneri relativi alla negoziazione di attività finanziarie.		
- <i>Minusvalore su titoli azionari e fondi</i>	€	109.380,33
Il costo è determinato dalla valutazione dei titoli azionari e dei fondi ETF in portafoglio al minor valore tra costo medio ponderato e quello desumibile dall'andamento di mercato (art. 2426 c.c., n. 9).		
- <i>Minusvalore su titoli di Stato e obbligazionari</i>	€	4.769,29
La valutazione dei titoli di stato in portafoglio è fatta al minor valore tra costo medio ponderato e quello desumibile dall'andamento di mercato (art. 2426 c.c., n. 9). Il minusvalore in questione è stato rilevato sul BTP IT0004112816 con scadenza 15/09/2011, il cui valore in bilancio al 31/12/2007 è di € 1.126.747,20.		
- <i>Minusvalenze su titoli</i>	€	159.970,04
Il valore si riferisce alle perdite su operazioni di compravendita, così ripartite:		
-	negoiazione di quote di E.T.F. (€ 21.558,41) della gestione Aletti Bank;	
-	negoiazione di titoli obbligazionari italiani ed esteri (€ 57.543,46) delle gestioni Pioneer Investments SGRpA e Banca Finnat;	
-	negoiazione di titoli azionari italiani ed esteri (€ 80.868,17) delle gestioni Pioneer Investments SGRpA e Banca Finnat.	

XVI LEGISLATURA – DISEGNI DI LEGGE E RELAZIONI - DOCUMENTI

- <i>Interessi passivi su scarti di emissione</i>	€ 744,63
Rappresenta la differenza negativa tra prezzo di emissione e valore di rimborso dei titoli di Stato acquistati dai gestori.	
- <i>Interessi passivi su mutui ai veterinari</i>	€ 10.050,80
La delibera del Consiglio di Amministrazione n. 40 del 25/11/2005 aveva stabilito che per le domande di mutuo rientranti in graduatoria, ma che rimanevano insoddisfatte per incapienza del relativo stanziamento, si sarebbe proceduto attraverso l'erogazione diretta da parte della Banca Popolare di Sondrio, ad un tasso di interesse lievemente più alto. L'Ente si sarebbe accollato il gap entro il limite complessivo del 10% della somma annualmente stanziata per i mutui. Successivamente, con delibera n. 48 del 21/12/2006, il Consiglio ha revocato la convenzione con la Banca Popolare di Sondrio che prevedeva siffatta procedura, a far data dal 1° gennaio 2007. Il costo, dunque, si riferisce agli interessi passivi, rimasti a carico dell'Ente nel 2007, per quei mutui la cui istruttoria era in itinere alla data della citata delibera di revoca e la cui erogazione è avvenuta nell'esercizio 2007.	
- <i>Perdite su cambi</i>	€ 215.921,70
Il costo deriva dalle differenze negative su cambi, realizzate sulle negoziazioni di titoli in valuta estera effettuate dalla gestione Pioneer Investments SGRpA. Tale conto deve leggersi congiuntamente alla voce "Utili su cambi" nella sezione dei ricavi.	
4011 - ALTRI COSTI	€ 443.216,47
Il costo evidenzia una considerevole riduzione (- 35%) ed è così ripartito:	
- <i>Pulizia uffici</i>	€ 74.376,00
Riguarda le spese sostenute per la pulizia degli uffici dell'Ente e degli altri immobili di proprietà.	
- <i>Canoni manutenzione</i>	€ 127.252,17
Si riferisce ai canoni per la manutenzione dell'immobile sede dell'Enpav nonché per le manutenzioni che si effettuano sugli impianti, sui software ed hardware di proprietà.	
- <i>Libri, giornali e riviste</i>	€ 13.723,74
Riguarda l'acquisto di pubblicazioni varie, nonché gli abbonamenti a riviste ed a banche dati on line di carattere giuridico, amministrativo e contabile.	
- <i>Manutenzioni e riparazioni</i>	€ 207.043,85
Si riferisce alle spese per le manutenzioni e le riparazioni sui fabbricati di proprietà dell'Ente e sui relativi impianti. Occorre ricordare che le manutenzioni straordinarie sugli immobili a reddito non possono essere capitalizzate in quanto tali immobili non vengono più ammortizzati. Pertanto, le spese che si sostengono durante l'esercizio sono interamente classificate tra i costi.	
- <i>Spese per organizzazione e partecipazione a commissioni, convegni e altre manifestazioni</i>	€ 20.820,71
Trattasi delle spese sostenute in occasione dei convegni organizzati dalle associazioni veterinarie su tutto il territorio nazionale, cui l'Ente ha partecipato con sponsorizzazioni o con la presenza dello stand informativo.	

4012 - AMMORTAMENTI E SVALUTAZIONI € **1.954.356,77**

L'ammortamento rappresenta il processo mediante il quale il costo delle immobilizzazioni viene ripartito in funzione del periodo in cui se ne trae beneficio, che normalmente corrisponde all'intera durata dell'utilizzazione. Tale costo non comporta esborso monetario.

L'accantonamento al fondo svalutazione crediti costituisce un metodo per valutare perdite presunte su crediti di cui è certa la pretesa giuridica ma è dubbia la riscossione. Tale costo non comporta esborso monetario.

L'accantonamento al fondo spese e rischi futuri rappresenta un metodo per far fronte a spese indeterminate nell'ammontare o nella data di sopravvenienza.

L'accantonamento al fondo imposte si effettua o per il pagamento di imposte probabili, aventi tuttavia ammontare e/o data di sopravvenienza indeterminata, oppure per il pagamento di imposte differite (è il nostro caso).

A partire dal 2007, comparirà in bilancio l'accantonamento al fondo contributi modulari che rappresenta una posta contabile di trasferimento all'omonimo fondo sia dei contributi dei veterinari che aderiscono alla pensione modulare Enpav, contabilizzati tra i ricavi di conto economico, che dei contributi relativi al 2% delle eccedenze.

- *Immobilizzazioni immateriali* € **16.765,75**

Rappresenta la quota d'ammortamento di esercizio (33%) dei software ed altri diritti esistenti al 31/12/2007.

- *Immobilizzazioni materiali* € **185.518,52**

Rappresenta la quota d'ammortamento di esercizio dei beni materiali esistenti al 31/12/2007.

E' così suddivisa:

- € 80.447,35 per i fabbricati (1% sull'immobile strumentale sede Enpav);
- € 52.474,03 per le macchine d'ufficio elettromeccaniche ed elettroniche (20%);
- € 27.510,11 per i mobili e macchine d'ufficio (10%);
- € 23.949,53 per gli impianti e macchinari (15%);
- € 1.137,50 per gli automezzi (25%).

- *Accantonamento per imposte* € **9.347,71**

Si riferisce all'imposta differita relativa alla cedola generata dal prodotto di Credit Suisse ITLGDP Credit Linked Note di competenza del 2007, il cui importo sarà pagato solo alla scadenza prevista nel 2017.

- *Accantonamento al f.do svalutazione crediti* € **0,00**

Nell'esercizio 2007 non è stato effettuato nessun accantonamento poiché l'ammontare del fondo risulta sufficiente a coprire i crediti ritenuti a rischio di esigibilità.

- *Accantonamento al f.do spese e rischi futuri* € **242.472,87**

Si riferisce all'accantonamento per far fronte:

- ai rimborsi relativi al contributo integrativo dei veterinari dipendenti di ASL, Università, II.ZZ.SS. ed altri Enti (€ 71.667,37);
- alle spese legali future legate al contenzioso contributivo e previdenziale pendente (€ 170.805,50).

- *Accantonamento al f.do contributi modulari* € **1.500.251,92**

Rappresenta il trasferimento al fondo omonimo dei contributi contabilizzati tenendo conto delle adesioni dei veterinari alla pensione modulare, pervenute tramite il Mod. 2, nonché dei contributi derivanti dal 2% delle eccedenze. Tale voce è specularmente alla voce di ricavo "Contributi modulari".

4015 - RETTIFICHE DI RICAVI	€	10.420,30
- Restituzione contributi indebitamente riscossi	€	10.420,30

Il costo si riferisce ai rimborsi effettuati agli iscritti per versamenti non dovuti.

RICAVI

5000 - CONTRIBUTI

Si riferisce ai contributi dovuti dagli iscritti (24.902), di competenza dell'esercizio 2007, così specificati:

DESCRIZIONE	VALORE AL 31-12-2007	VALORE AL 31-12-2006
<i>Contributi soggettivi</i>	36.310.642,40	34.508.104,81
<i>Contributi integrativi</i>	12.566.002,22	11.625.239,34
<i>Contributi di solidarietà</i>	163.083,41	141.334,57
<i>Quota integrazione contributiva</i>	865.785,94	939.177,78
<i>Contributi D.Lgs. n. 151/01</i>	1.165.131,55	928.576,32
<i>Introiti sanzioni amministrative</i>	145.291,69	148.311,31
<i>Contributi da Enti previdenziali L. 45/90</i>	118.008,29	342.707,21
<i>Ricongiunzioni e riscatti</i>	482.326,05	559.554,45
<i>Contributi Modulari</i>	1.500.251,92	0,00
TOTALE	53.316.523,47	49.193.005,79

L'andamento dei contributi, nel complesso, risulta superiore dell' 8,38% al dato del 2006.

- *Contributi soggettivi*

Il gettito riguarda i contributi soggettivi di cui all'art. 11, della L. 136/91 - art. 5 R.A. allo Statuto, di competenza dell'esercizio, ed è comprensivo dei recuperi per le annualità arretrate (contributi minimi neo-iscritti).

E' così suddiviso:

- € 30.651.614,52 per contributi minimi (aumento del 5,54% sul 2006);
- € 5.659.027,88 per autoliquidazioni (aumento del 3,56% sul 2005).

Rispetto al 2006 la voce di ricavo ha registrato un incremento del 5,22%.

- *Contributi integrativi*

Il gettito concerne i contributi integrativi di cui all'art. 12, della L. 136/91 - art. 7 R.A. allo Statuto ed alla circolare del Ministero della Sanità n. 600.1.2./OTR/917 del 7/8/97. Sono compresi i recuperi per le annualità arretrate (contributi minimi neo-iscritti).

E' così suddiviso:

XVI LEGISLATURA – DISEGNI DI LEGGE E RELAZIONI - DOCUMENTI

- € 9.217.699,96 per contributi minimi (aumento del 5,63% sul 2006);
 - € 3.092.198,75 per autoliquidazioni (aumento del 12,34% sul 2006);
 - € 256.103,51 per versamenti da ASL, Università, Istituti Zooprofilattici ed altri Enti (aumento del 75,36% sul 2006).
- Rispetto al 2006 i contributi integrativi sono cresciuti dell' 8,09%.

- *Contributi di solidarietà*

Trattasi dei contributi previsti dall'art. 11, comma 4, della L. 136/91 - art. 6 R.A. allo Statuto, relativi ai veterinari iscritti all'Albo e non all'Ente.

- *Quota integrazione contributiva*

Si riferisce agli introiti di competenza dell'esercizio, previsti dall'art. 28, della L. 136/91 - art. 49 R.A. allo Statuto.

- *Contributi D. Lgs. n. 151/01*

Trattasi dei contributi previsti dall'art. 83, del D.Lgs. 26/3/2001, n. 151 "Testo Unico delle disposizioni legislative in materia di tutela della maternità e della paternità", di competenza dell'esercizio e comprensivi dei recuperi per i nuovi iscritti, così come stabilito dal Decreto del Ministero del Tesoro del 9/10/1997.

- *Introiti sanzioni amministrative*

La voce include gli introiti di competenza dell'esercizio 2007, di cui agli artt. 19 e 20, della L. 136/91 - artt. 12 e 19 R.A. allo Statuto.

- *Contributi da Enti Previdenziali L. 45/90*

Trattasi dei contributi trasferiti all'Ente da altre gestioni assicurative a seguito di richieste di ricongiunzione.

- *Ricongiunzioni e riscatti*

Si riferiscono alle pratiche di riscatto e di ricongiunzione andate a buon fine nel corso del 2007. Il ricavo è dato dalla riserva matematica a carico dell'iscritto per ricongiungere e/o riscattare periodi contributivi.

- *Contributi modulari*

Costituisce la posta contabile di ricavo rappresentativa dei contributi destinati alla pensione modulare Enpav. Vale a dire: a) i contributi modulari elaborati in base alle adesioni individuali pervenute tramite il Mod. 2 (€ 1.160.154,84); b) i contributi relativi al 2% delle eccedenze (€ 340.097,08).

5001 - CANONI DI LOCAZIONE € **302.524,33**

- *Canoni di locazione* € 302.524,33

Si riferisce agli affitti incassati sugli immobili dell'Ente locati. La riduzione del 16,69% rispetto al 2006 è stata determinata dai periodi di sfittanza registrati nel corso dell'anno.

5002 - INTERESSI E PROVENTI FINANZIARI DIVERSI € **5.046.143,94**

- *Interessi su titoli* € 1.451.502,77

Trattasi degli interessi lordi maturati sui titoli di Stato e sulle obbligazioni strutturate.

XVI LEGISLATURA – DISEGNI DI LEGGE E RELAZIONI - DOCUMENTI

- <i>Interessi bancari e postali</i>	€	1.128.231,49
Attiene agli interessi maturati sui depositi in c/c bancari e postali, al lordo delle ritenute alla fonte. L'incremento rilevante rispetto al dato 2006 è dovuto alla maggiore liquidità detenuta presso il c/c di tesoreria.		
- <i>Interessi da prestiti agli iscritti</i>	€	53.901,00
Si riferisce alle quote interessi di competenza dell'esercizio incassate con le rate di ammortamento dei prestiti agli iscritti.		
- <i>Interessi da prestiti e mutui ai dipendenti</i>	€	39.374,93
Riguarda le quote interessi di competenza dell'esercizio incassate con le rate di ammortamento dei prestiti e mutui concessi al personale dipendente.		
- <i>Interessi su integrazione contributiva</i>	€	17.835,70
Indica gli interessi legali sulla rateizzazione dell'integrazione contributiva di cui all'art. 28, della L. 136/91 - art. 49 R.A. allo Statuto.		
- <i>Interessi ritardato pagamento</i>	€	156.747,56
Riguarda gli interessi di ritardato pagamento sulle rate di ammortamento prestiti agli iscritti e sulle dilazioni contributive.		
- <i>Rivalutazione su anticipo T.F.R.</i>	€	813,36
Si riferisce alla rivalutazione ISTAT dell'anticipo della ritenuta erariale sul T.F.R. (L. 662/96 e successive modificazioni).		
- <i>Proventi finanziari</i>	€	195.215,21
L'importo è determinato quasi esclusivamente dalla rivalutazione del contratto di capitalizzazione sottoscritto con la Cattolica Assicurazioni.		
- <i>Interessi attivi su scarti emissione</i>	€	81.029,86
Rappresenta la differenza positiva tra prezzo di emissione e valore di rimborso delle obbligazioni e dei titoli di Stato acquistati dai gestori.		
- <i>Dividendi su azioni</i>	€	107.672,07
Si riferisce agli utili lordi distribuiti sulle azioni e gli E.T.F. in portafoglio.		
- <i>Plusvalenze su titoli</i>	€	1.327.215,18
Nascono dalla cessione dei titoli inclusi nell'attivo circolante; in sostanza, all'atto della vendita, se il prezzo di mercato dei titoli è superiore al costo medio ponderato degli stessi, viene rilevata una plusvalenza. E' opportuno sottolineare che l'art. 2426 del Codice Civile stabilisce che non possono essere contabilizzate le plusvalenze generate dall'andamento del mercato borsistico ma non realizzate alla chiusura dell'esercizio. L'indicata norma civilistica stabilisce che il valore di iscrizione dei titoli in bilancio sia coincidente con il minore che emerge dal confronto tra costo e valore di mercato.		

	Plusvalenze realizzate
Fondi comuni	€ 410.840,92
Titoli azionari	€ 779.057,02
Obbligazioni	€ 3.345,62
PCT	€ 103.524,37
Titoli di Stato	€ 30.447,25
TOTALE	€ 1.327.215,18

- *Utili su cambi* € 486.604,81
Si riferiscono alle vendite dei titoli in valuta estera ed alle operazioni finanziarie di copertura a termine collegate ai titoli in valuta. Tali ultime operazioni di copertura, stipulate nel 2006 ma non contabilizzate in bilancio per il principio di prudenza, sono venute a scadenza nel 2007 generando utili.
- 5004 - PROVENTI STRAORDINARI** € 289.042,27
 - *Sopravvenienze attive* € 15.064,96
Le sopravvenienze attive sono ricavi straordinari che si manifestano in modo accidentale ed imprevisto. Il dato 2007 è stato determinato prevalentemente dal reintegro della integrazione contributiva ex L. 136/91 a carico del Dott. Ciurnelli (€ 11.571,00), definito in sede giudiziale.
 - *Insussistenze del passivo* € 23.245,04
Il venir meno delle ragioni di debito determina la diminuzione di elementi passivi dello stato patrimoniale e genera tale voce di ricavo straordinario.
Il dato in questione si riferisce quasi esclusivamente (€ 22.515,21) al venir meno di parte del debito di imposta, maturato nel 2005 e contabilizzato tra i ratei passivi, sulla cedola dell'obbligazione Podium. La vendita prima della scadenza dell'obbligazione ha generato una plusvalenza che è stata parzialmente compensata dalle minusvalenze maturate nel deposito titoli in regime di risparmio amministrato; per tale via ne è derivato un debito tributario inferiore di € 22.515,21 a quello inizialmente previsto.
 - *Plusvalenze su titoli* € 250.732,27
Trattasi della plusvalenza generata dalla vendita nel corso del 2007 delle obbligazioni strutturate PODIUM e GAIM Diversified III precedentemente immobilizzate.
- 5005 - RETTIFICHE DI COSTI** € 1.072.905,34
così specificate:
 - *Recupero prestazioni* € 59.409,84
Trattasi di posta rettificativa per le pensioni rese a seguito del decesso dei beneficiari.
 - *Recupero prestazioni L. 140/85* € 130,29
Trattasi delle somme provenienti dal recupero della maggiorazione ex combattenti erogata ai beneficiari deceduti.

XVI LEGISLATURA – DISEGNI DI LEGGE E RELAZIONI - DOCUMENTI

- | | | |
|---|---|------------|
| - <i>Rimborsi dallo Stato L. 140/85</i> | € | 35.718,60 |
| L'art. 6, comma 1, della Legge 15/04/1985, n. 140 ha previsto la corresponsione, a favore dei pensionati ai quali sia stato riconosciuto lo status di "ex combattente", di una maggiorazione sulla prestazione previdenziale. L'Ente eroga la maggiorazione e, successivamente all'approvazione del consuntivo, ne chiede il rimborso allo Stato, su cui grava per legge l'onere. | | |
| - <i>Recuperi , rimborsi e diversi</i> | € | 1.092,11 |
| Trattasi del recupero di costi vari che non sono a carico dell'Ente. | | |
| - <i>Utilizzo fondo spese e rischi futuri</i> | € | 313.491,20 |
| Si riferisce allo storno del fondo omonimo, operato in seguito all'insussistenza di passività potenziali a fronte delle quali nel 2006 si era provveduto ad effettuare un accantonamento.
In particolare, l'importo è così suddiviso: | | |
| <ul style="list-style-type: none">• € 2.203,67: storno per passività pregresse inesistenti;• € 11.287,53: storno relativo ai rimborsi del contributo integrativo 2% risultati non dovuti, dopo le verifiche degli uffici;• € 300.000,00: smobilizzo per perdite presunte sui titoli in portafoglio verificatesi inesistenti. | | |
| - <i>Rimborsi ex art. 78 D. Lgs. 151/01</i> | € | 648.993,04 |
| Tra le rettifiche di costi, la voce in questione rappresenta quanto lo Stato rimborserà all'Enpav a parziale copertura del costo per le indennità di maternità erogate nell'anno. Questa voce, unitamente alla voce di ricavo "Contributi D.Lgs. n. 151/01", costituisce l'introito complessivo a fronte del costo rappresentato in bilancio dalla voce "Indennità di maternità". | | |
| - <i>Rimborsi ex art. 70 co. 7 L. 388/2008</i> | € | 12.240,26 |
| Trattasi delle somme erogate a titolo di importo aggiuntivo in applicazione dell'art. 70, co. 7 della L. 388/2008. L'Ente anticipa tali somme per conto dell'Inps e, successivamente all'approvazione del consuntivo, ne chiede il rimborso. | | |
| - <i>Recupero spese giudiziali</i> | € | 1.830,00 |
| Attiene alle spese legali per il recupero giudiziale dei crediti contributivi relativi alle annualità 2002-2005, che i veterinari ingiunti a pagare hanno riversato all'Ente. | | |

***Deliberazione
del Consiglio di Amministrazione***

**VERBALE DELLA SEDUTA
DEL CONSIGLIO DI AMMINISTRAZIONE
DEL 15 MAGGIO 2008**

L'anno duemilaotto, addì 15 del mese di maggio alle ore 9:30 presso la sede dell'Ente, in Roma, Via Castelfidardo, 41, convocato con nota prot. n.0007898/P. del 30 aprile, si è riunito il Consiglio di Amministrazione, per discutere e deliberare il seguente:

ORDINE DEL GIORNO:

OMISSIS

3° punto O.d.G.: Conto Consuntivo 2007 – Deliberazione relativa;

DELIBERAZIONE N.16/15MAG08/VCdA

IL CONSIGLIO DI AMMINISTRAZIONE

VISTO l'art. 15, lettera g), dello Statuto dell'Ente approvato con Decreto Interministeriale del 2 gennaio 1996 e successive integrazioni e modificazioni;

VISTO il Conto Consuntivo 2007 e gli annessi allegati, così come predisposti dal Comitato Esecutivo nella seduta del 17 aprile 2008, ai sensi dell'art. 19, lettera b), del predetto Statuto;

VISTA la relazione del Presidente;

RITENUTO dover proporre all'Assemblea Nazionale dei Delegati la destinazione dell'utile di esercizio alle "Altre Riserve";

SENTITO il Direttore Generale;

ALL'UNANIMITA' dei voti espressi nei modi e forme di legge:

DELIBERA

- il Conto Consuntivo 2007 nel testo allegato al presente verbale e del quale forma parte integrante e sostanziale.
- Il Consiglio dispone la trasmissione del Bilancio ed annessi allegati, nonché la propria relazione sull'andamento della gestione al Collegio Sindacale;
- Il Consiglio dispone, inoltre, la trasmissione del Bilancio ed annessi allegati, nonché la propria relazione sull'andamento della gestione all'Assemblea Nazionale dei Delegati per le incombenze di cui all'art. 9, lettera e), dello Statuto dell'Ente.

OMISSIS

LETTO, CONFERMATO E SOTTOSCRITTO

IL SEGRETARIO
F.to Dott.ssa Giovanna LAMARCA

IL PRESIDENTE
F.to On.le Gianni MANCUSO

***Deliberazione dell'Assemblea
Nazionale dei Delegati***

**VERBALE DELLA SEDUTA
DELL'ASSEMBLEA NAZIONALE DEI DELEGATI
14 GIUGNO 2008**

L'anno 2008 (duemilaotto), addì 14 (quattordici) del mese di giugno, presso l'Atahotel Villa Pamphili, in Roma, Via della Nocetta 105, alle ore 09:00 in seconda convocazione, si è riunita l'Assemblea Nazionale dei Delegati, regolarmente convocata a mezzo lettera raccomandata con protocollo n. 0010933 in data 26 maggio 2008, per discutere e deliberare sul seguente:

ORDINE DEL GIORNO:

OMISSIS

2° punto all'O.d.G.: Conto Consuntivo 2007 - Destinazione dell'utile d'esercizio-Deliberazione relativa;

DELIBERAZIONE N. 1/14GIU2008/I A.N.

L'ASSEMBLEA NAZIONALE DEI DELEGATI

VISTO Il Conto Consuntivo dell'esercizio 2007, così come deliberato dal Consiglio di Amministrazione nella seduta del 15 maggio 2008, a norma dell'art. 15, lettera g), dello Statuto dell'Ente approvato con Decreto interministeriale del 2 gennaio 1996 e successive integrazioni e modificazioni;

VISTO l'art. 9, lettera e), del predetto Statuto;

VISTO l'art. 3, comma 3, del Decreto Legislativo n. 509 del 30 giugno 1994;

UDITA la Relazione del Consiglio di Amministrazione sull'andamento della gestione e la proposta relativa alla destinazione dell'utile di esercizio;

VISTA la Relazione del Collegio Sindacale;

UDITA la Relazione del Presidente sul Conto Consuntivo 2007;

PRESO ATTO della relazione di certificazione della società di revisione Reconta Ernst & Young SpA;

A MAGGIORANZA dei voti espressi nei modi e forme di legge (votanti n. 95, di cui favorevoli 94; astenuti 1)

DELIBERA

- di approvare il Conto Consuntivo chiuso al 31 dicembre 2007 nelle risultanze evidenziate nello Stato Patrimoniale e nel Conto Economico e le connesse relazioni del Consiglio di Amministrazione sull'andamento della gestione e del Presidente, nei testi allegati alla presente deliberazione e della quale formano parte integrante e sostanziale;
- di destinare l'utile di esercizio di € 23.699.612,23 ad "Altre Riserve", così come proposto dal Consiglio di Amministrazione.

OMISSIS

LETTO, CONFERMATO E SOTTOSCRITTO

IL SEGRETARIO
F.to Dott.ssa Giovanna LAMARCA

IL PRESIDENTE
F.to On.le Gianni MANCUSO

Relazione degli Uffici

Area Finanza

IL QUADRO ECONOMICO E L'ANDAMENTO DEI MERCATI¹

A fronte di un crescente timore di rallentamento del ciclo economico mondiale tra la fine del 2007 e l'inizio del 2008, come scontato negli indicatori di natura più qualitativa (crisi del mercato immobiliare statunitense e conseguente criticità relativa al mercato dei mutui subprime), i ritmi di crescita delle economie dei paesi industrializzati sono risultati sostanzialmente favorevoli per buona parte dell'anno.

Negli Stati Uniti la crescita del Pil nel 2007 si è attestata al 2,2%, in rallentamento rispetto al 2,9% dell'anno precedente e quindi ampiamente al di sotto del livello potenziale. La dinamica riflette in particolare il dato dell'ultimo trimestre, a seguito dei riflessi dell'aggiustamento del mercato immobiliare sulle scelte di consumo delle famiglie statunitensi. Il mercato del lavoro ha infatti già mostrato i primi segnali di debolezza, con il settore dei servizi non più in grado di compensare la minore espansione nel settore manifatturiero e nelle costruzioni. L'impostazione della Federal Reserve, neutrale per oltre la prima metà del 2007, è divenuta fortemente espansiva nella seconda metà del 2007 e tale orientamento è stato consolidato anche nei primi mesi del 2008.

Nell'Uem si è presentato un quadro macroeconomico ancora favorevole, sebbene in indebolimento rispetto agli elevati livelli precedenti. La crescita economica è risultata pari al 2,6% nel 2007 e quindi solo in lieve deterioramento rispetto al 2,9% dell'anno precedente. La domanda interna ha compensato gli effetti poco favorevoli di una valuta più forte, con una dinamica degli investimenti privati guidata in particolare dall'area tedesca. La Banca Centrale Europea ha alzato i tassi ufficiali complessivamente di mezzo punto percentuale, con due interventi nel corso della prima metà dell'anno; il tasso sui rifinanziamenti principali è poi rimasto al 4% sebbene le tensioni sui mercati creditizi abbiano contribuito ad un riprezzamento del premio per il rischio di mercato. Il tasso a 3 mesi è infatti risultato in progressivo e consistente aumento, con un significativo spread sui tassi ufficiali.

In Giappone la crescita economica per il 2007 si è attestata al 2,1%. Il Pil è stato sostenuto in particolare dalla domanda estera derivante dall'area Uem e soprattutto dagli altri paesi asiatici; i fenomeni speculativi sullo yen – carry trade – hanno infatti portato ad un consistente deprezzamento della valuta giapponese, con riflessi favorevoli sulla redditività aziendale delle imprese esportatrici. Per contro, il comparto industriale ha mostrato un andamento piuttosto debole e altalenante, recuperando solo nei mesi finali dell'anno.

TASSI DI CRESCITA DEL PIL		
	2006	2007
Stati Uniti	2,9	2,2
Giappone	2,4	2,1
Area Euro	2,8	2,6

Fonte Banca d'Italia

La crisi di fiducia sul sistema finanziario ha generato una forte correzione dei mercati azionari, che si è estesa dai settori finanziari anche agli altri settori dell'economia; per contro, i mercati dei titoli di Stato sono risultati in consistente rialzo nel corso della seconda metà dell'anno, favoriti anche dai fenomeni di *flight-to-quality* verso strumenti ritenuti più sicuri in un contesto di maggiore incertezza finanziaria.

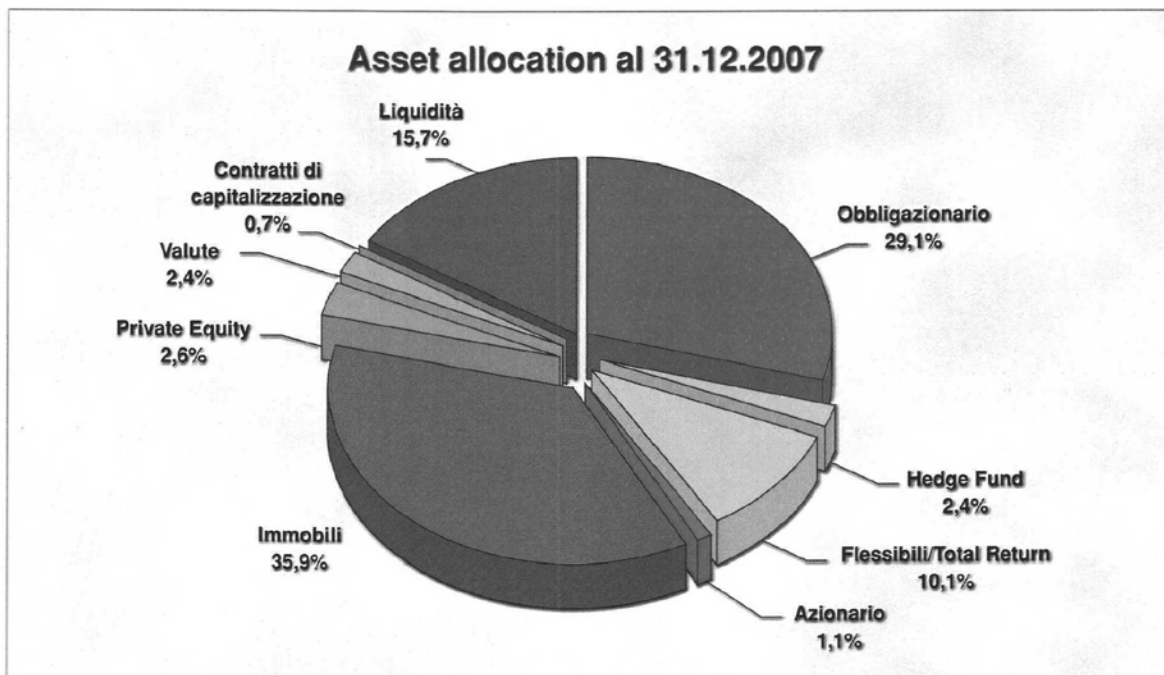
Particolarmente penalizzati infine i titoli corporate soprattutto di emittenti bancari, peraltro investiti da una crescente illiquidità che ha reso le quotazioni di tali titoli poco attendibili rispetto alle valutazioni fondamentali.

¹ Il paragrafo è stato realizzato da Prometeia Advisor SIM, consulente finanziario dell'ENPAV



IL PORTAFOGLIO FINANZIARIO DELL'ENPAV

Al 31 dicembre 2007 il valore complessivo del portafoglio dell'Enpav a valori di bilancio è risultato pari ad € 211.313.945,96. Al netto della componente immobiliare, il solo portafoglio finanziario ammonta ad € 135.432.797,13. La scomposizione per asset class e le rispettive proporzioni sono state rappresentate nel grafico seguente:



Nel corso di questo paragrafo verranno analizzati gli investimenti mobiliari che, per comodità, saranno suddivisi in due grandi comparti: quello delle immobilizzazioni e quello delle attività finanziarie.

Al di fuori di questi comparti si trovano, invece, alcuni investimenti residuali, come le polizze di capitalizzazione e i pronti contro termine che, per la loro particolare natura, vengono normalmente contabilizzati tra i crediti dell'Attivo Patrimoniale.

Comparto delle immobilizzazioni

Fanno parte di questo comparto tutti quegli investimenti che assumono un ruolo strategico nell'ambito della gestione del portafoglio dell'Enpav e che non devono essere oggetto di compravendita nel breve/medio periodo.

Al 31 dicembre 2007, il valore in bilancio dei prodotti immobilizzati ammonta ad € 69.380.879,74 e risulta essere così costituito:

NOME TITOLO	NOMINALE	VALORE IN BILANCIO	VALORE DI MERCATO	PLUSVALORE/ MINUSVALORE	VALORE FINALE
Obbligazioni strutturate					
7yr Ratchet Everest 2004/2011	6.000.000,00	€ 6.000.000,00	€ 5.461.800,00	€ - 538.200,00	€ 6.000.000,00
CREDIT SUISSE GDPITL NOTE	5.000.000,00	€ 5.000.000,00	€ 4.937.250,00	€ - 62.750,00	€ 5.000.000,00
ALTIPLANO COUPON BOOST	14.000.000,00	€ 14.000.000,00	€ 14.168.000,00	€ 168.000,00	€ 14.000.000,00
IXIS CIB 30GN15	10.000.000,00	€ 10.000.000,00	€ 9.712.000,00	€ - 288.000,00	€ 10.000.000,00
CHESS LIMITED	6.000.000,00	€ 6.000.000,00	€ 6.266.400,00	€ 266.400,00	€ 6.000.000,00
CORONATION PPN	10.000.000,00	€ 10.000.000,00	€ 11.118.000,00	€ 1.118.000,00	€ 10.000.000,00
SGA ALPHA TURQUOISE 11ST15	3.350.000,00	€ 3.309.516,89	€ 3.398.542,89	€ 89.026,00	€ 3.309.516,89
Obbligazioni corporate					
BCA POPSO AP23		€ 3.054.218,75	€ 3.054.218,75	€ -	€ 3.054.218,75
BCA POPSO 30AP25		€ 4.179.931,28	€ 4.179.931,28	€ -	€ 4.179.931,28
Azioni					
AZIONI BCA POPSO	356.160,00	€ 2.303.910,00	€ 3.626.064,96	€ 1.322.154,96	€ 2.303.910,00
Fondi alternativi					
Fondo Mezzanino VERCAPITAL	4,00	€ 533.302,82	€ 529.398,96	€ - 3.903,86	€ 533.302,82
Fondo Infrastrutture ABN AMRO	50,00	€ 5.000.000,00	€ 5.063.650,00	€ 63.650,00	€ 5.000.000,00
TOTALE GENERALE					€ 69.380.879,74

Obbligazioni strutturate

Questa tipologia di prodotto è caratterizzata da una struttura che si compone di una parte che deve assicurare a scadenza la restituzione del capitale investito, e una parte, più speculativa, che si pone l'obiettivo di ricercare rendimenti in mercati alternativi a quelli obbligazionari.

Come mostrato in tabella, il pacchetto delle obbligazioni strutturate ha un valore in bilancio pari ad € 54.309.516,84, ed ha generato in totale una plusvalenza di mercato (e quindi non contabilizzata) pari ad € 814.476,00. L'ammontare delle cedole lorde di competenza dell'anno 2007 è stato pari ad € 1.079.142,77.

Nel 2007 si è proceduto alla dismissione dell'obbligazione PODIUM, sottoscritta il 12 marzo 2003 per un importo pari ad € 6.000.000,00 e venduta l'8 febbraio 2007 per un controvalore di € 6.888.000,00.

Sempre in corso d'anno sono state effettuate diverse ristrutturazioni finanziarie, che hanno interessato:

- l'obbligazione GAIM Diversified III, sottoscritta 31 marzo 2004 per un importo pari ad € 6.000.000,00 e venduta il 6 luglio 2007 per un controvalore di € 6.200.000,00; il netto ricavo del disinvestimento è stato poi utilizzato per l'acquisto di parte del titolo IXIS CIB 30GN15;
- l'obbligazione Smeraldo Cedola/Inflazione, sottoscritta il 15 giugno 2004 per un importo pari ad € 3.350.000,00 e convertita nell'obbligazione SGA ALPHA TURQUOISE.

Obbligazioni corporate

All'interno del portafoglio Enpav sono presenti due emissioni corporate della Banca Popolare di Sondrio, il cui importo totale ammonta al 31 dicembre 2007 ad € 7.234.150,03. Questi titoli rappresentano la garanzia finanziaria di una serie di mutui ipotecari che l'Enpav ha erogato ai propri iscritti per il tramite della Banca Tesoriera. Ogni anno la BPS procede al rimborso di una quota capitale delle obbligazioni pari a quella prevista dal piano di ammortamento dei mutui concessi. Nel 2007 i titoli hanno generato interessi cedolari per un ammontare pari ad € 265.313,04.

Azioni

Le azioni della Banca Popolare di Sondrio sono iscritte in bilancio al valore di € 2.303.910,00, mentre la loro valutazione al mercato a fine anno è stata pari ad € 3.626.064,96. Nel corso del 2007 l'Enpav ha partecipato ad un aumento di capitale che ha portato il numero di azioni possedute da 254.400 a 356.160. Il valore dei dividendi di competenza del 2007 è stato pari ad € 58.512,00.

Fondi alternativi

Nel corso del 2007 sono stati effettuati tre investimenti che hanno riguardato:

- la sottoscrizione, in data 23 febbraio 2007, del fondo Ver Capital Mezzanine Partners gestito dalla società di diritto italiano Ver Capital SpA Sgr, per un impegno totale di € 2.000.000,00 (di cui a fine anno risulta versato circa il 27%, pari ad € 533.302,82). Il fondo ha per oggetto operazioni di mezzanino, ovvero la sottoscrizione di debito, relativo ad operazioni di buy-out, di imprese italiane di medie dimensioni del settore industriale o di servizi;
- la sottoscrizione, in data 8 marzo 2007, del fondo di Private Equity di Lehman Brothers, per un impegno totale di € 2.000.000,00. Al 31 dicembre non sono state effettuate ancora operazioni di richiamo di capitale da parte della società che gestisce il fondo;
- la sottoscrizione, in data 15 marzo 2007, di un certificato che investe nel fondo ABN AMRO Global Infrastructure, per un importo complessivo di € 5.000.000,00 (interamente versato) Il fondo si focalizzerà su transazioni di media entità con l'obiettivo di creare un mix di portafoglio che contenga sia progetti maturi, capaci di generare sin da subito flussi di cassa, sia progetti in fase di costruzione, caratterizzati da ritorni più elevati.

COMPARTO DELLE ATTIVITÀ FINANZIARIE

Il comparto, che al 31 dicembre ammonta ad € 31.062.268,83, si compone di tutti quegli investimenti sui quali l'Enpav si riserva la facoltà di cogliere le opportunità di mercato o di smobilizzo per fronteggiare le molteplici esigenze che possono scaturire dall'attività istituzionale. Non è tuttavia necessario che lo smobilizzo dei prodotti in questione avvenga entro un breve periodo, in quanto esso è in funzione dell'andamento del mercato o delle necessità finanziarie dell'Ente.

Sicav

Alla fine del 2007, gli investimenti in SICAV e fondi di diritto italiano, ammontano complessivamente ad € 25.298.065,17.

Nella tabella si riportano i dati di bilancio.

XVI LEGISLATURA – DISEGNI DI LEGGE E RELAZIONI - DOCUMENTI

DEPOSITO	DENOMINAZIONE	CONSISTENZA	VALORE IN BILANCIO	VALORE DI MERCATO	PLUSVALORE/ MINUSVALORE	VALORE FINALE
JULIUS BAER	ABSOLUTE RETURN BOND FUND	€ 41.786,61	€ 4.499.999,93	€ 4.823.428,28	€ 349.175,15	€ 4.474.253,13
MORGAN STANLEY	FX ALPHA PLUS RC 800 EURO	€ 188.182,16	€ 5.000.000,00	€ 4.977.418,13	€ - 22.581,87	€ 4.977.418,13
ALETTI GESTIELLE	GESTIELLE HEDGE LOW VOLATILITY	€ 7,59	€ 4.999.710,43	€ 5.350.721,31	€ 382.882,17	€ 4.967.839,14
KAIROS	KAIROS FLEXIBLE EQUITY	€ 57.404,31	€ 5.940.463,28	€ 6.073.950,46	€ 168.028,60	€ 5.905.921,89
WORLD INVEST	WORLD INVEST ABSOLUTE RETURN	€ 24.152,26	€ 4.999.999,83	€ 5.453.337,66	€ 480.704,78	€ 4.972.632,88
			€ 25.440.173,47	€ 26.678.855,84	€ 1.358.208,83	€ 25.298.065,17

Il consistente peggioramento delle borse mondiali che ha caratterizzato il finire del 2007, non ha di fatto compromesso l'andamento positivo registrato nella prima parte dell'anno: le plusvalenze nette da mercato ammontano, infatti, ad € 1.358.208,83; contributi importanti a questo risultato sono arrivati soprattutto dai fondi a ritorno assoluto (World Invest e JB Absolute Return) e dal fondo di fondi Hedge gestito da Aletti Gestielle. A questa cifra vanno aggiunti ulteriori € 336.059,18 derivanti dalla vendita in corso d'anno dei fondi ABN AMRO Absolute Return e Parvest Convertible Bond.

Etf

Gli Etf in portafoglio fanno riferimento alla gestione a ritorno assoluto affidata a Banca Aletti e sottoscritta all'inizio del luglio 2007. Gli Exchange Traded Funds sono una particolare categoria di fondi, le cui quote sono negoziate in Borsa in tempo reale come semplici azioni, attraverso una banca o un qualsiasi intermediario autorizzato. Gli Etf replicano passivamente la composizione di un indice di mercato (geografico, settoriale, azionario o obbligazionario) e di conseguenza anche il suo rendimento; si caratterizzano, quindi, come una via di mezzo tra un azione e un fondo e consentono di sfruttare i punti di forza di entrambi gli strumenti.

In particolare acquistando un Etf, è possibile realizzare la diversificazione e la riduzione dei rischi tipica di un fondo di investimento, scambiando le quote del fondo come una normale azione. La trattazione in continua degli Etf rende infatti possibile conoscere il valore di mercato in ogni istante, a differenza dei fondi comuni di investimento tradizionali, il cui valore viene fissato una sola volta al giorno, generalmente a fine giornata. Un ulteriore vantaggio a favore degli Etf è quello di avere dei costi molto bassi: contrariamente ai fondi tradizionali, infatti, gli Etf non prevedono nessuna commissione di "entrata", di "uscita" e di "performance". Viene applicata solo una "Commissione di Gestione" annua molto contenuta, pari ad una percentuale fissa del patrimonio gestito.

Nel corso del 2007 gli Etf in gestione hanno permesso di incassare sotto forma di dividendi € 29.851,75.

DESCRIZIONE	N° QUOTE	VALORE DI CARICO	VALORE DI MERCATO	PLUSVALORE/ MINUSVALORE	VALORE FINALE
LYXOR ETF DJ EURO STOXX 50	13.858,00	€ 623.905,37	€ 611.137,80	€ - 12.767,57	€ 611.137,80
LYXOR ETF MSCI AC ASIA EX JP	1.670,00	€ 57.047,20	€ 60.938,30	€ 3.891,10	€ 57.047,20
LYXOR ETF STX 600 OIL & GAS	1.276,00	€ 56.964,56	€ 56.769,24	€ - 195,32	€ 56.769,24
ISHARES DJ EURO STX DVD	7.211,00	€ 262.532,81	€ 244.308,68	€ - 18.224,13	€ 244.308,68
ISHARES MACQ GBL INFRA 100	1.637,00	€ 36.259,55	€ 36.210,44	€ - 49,11	€ 36.210,44
ISHARES MSCI EMERGING MKTS	1.905,00	€ 56.197,50	€ 61.645,80	€ 5.448,30	€ 56.197,50
ISHARES MSCI JAPAN FUND	13.183,00	€ 139.787,70	€ 118.066,95	€ - 21.720,75	€ 118.066,95
ISHARES S&P 500 INDEX FUND	33.316,00	€ 369.000,54	€ 335.158,96	€ - 33.841,58	€ 335.158,96
		€ 1.601.695,23	€ 1.524.236,17	€ - 77.459,06	€ 1.514.896,77

Titoli di Stato

I titoli di stato presenti in portafoglio si riferiscono alle posizioni aperte all'interno della gestione di cui al paragrafo precedente, ovvero alla gestione a ritorno assoluto affidata a Banca Aletti che, oltre ai titoli rappresentati in tabella, contiene ETF azionari.

NOME TITOLO	NOMINALE	VALORE IN BILANCIO	VALORE DI MERCATO	PLUSVALORE/ MINUSVALORE	VALORE FINALE
BTP 3,75% 15/09/11	1.146.000,00	€ 1.131.516,49	€ 1.126.747,20	€ - 4.769,29	€ 1.126.747,20
BOT 15/05/2008	3.169.000,00	€ 3.122.559,69	€ 3.124.950,90	€ 2.391,21	€ 3.122.559,69
			€ 4.251.698,10		€ 4.249.306,89

Contratti di capitalizzazione

Nel corso del 2007 si è proceduto alla dismissione di quattro dei cinque contratti di capitalizzazione in portafoglio.

A fronte di un investimento complessivo di € 7.500.000,00, sono stati rimborsati anticipatamente € 8.039.406,65.

Di € 539.406,65 quali plusvalenze al netto dell'imposizione fiscale, € 128.606,61 sono risultati di competenza dell'anno 2007. Il contratto ancora in portafoglio al 31 dicembre 2007 è iscritto in bilancio al valore di € 1.538.339,28 e nel corso dell'anno considerato ha generato un ricavo pari ad € 47.339,25.

Pct

Sul finire del 2007, il peggioramento della congiuntura economico-finanziaria e il rialzo dei tassi di interesse ha indotto gli organi decisionali dell'Ente a preferire investimenti di breve periodo. Per questa ragione sono state effettuate due operazioni in Pronti contro Termine, di valore complessivo pari ad € 29.980.788,95, le cui caratteristiche sono rappresentate nella tabella seguente.

BANCA	INIZIO	SCADENZA	IMPORTO AL 31.12.2007	TASSO NETTO
Mediobanca	02.10.2007	04.02.2008	€ 5.008.966,88	4,26%
AbaxBank	18.12.2007	14.01.2008	€ 24.971.822,07	4,40%
			€ 29.980.788,95	

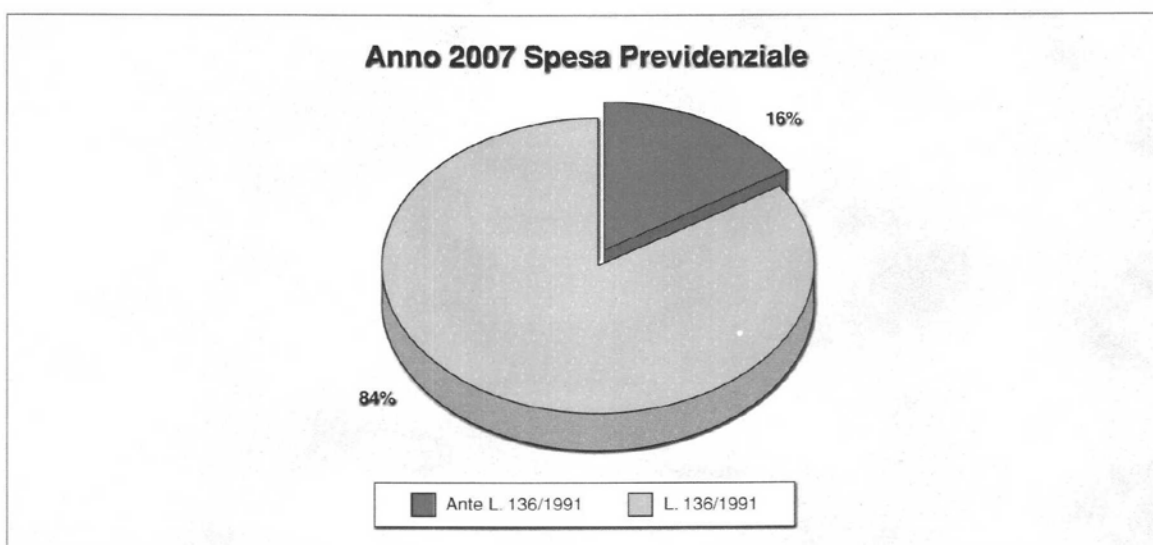
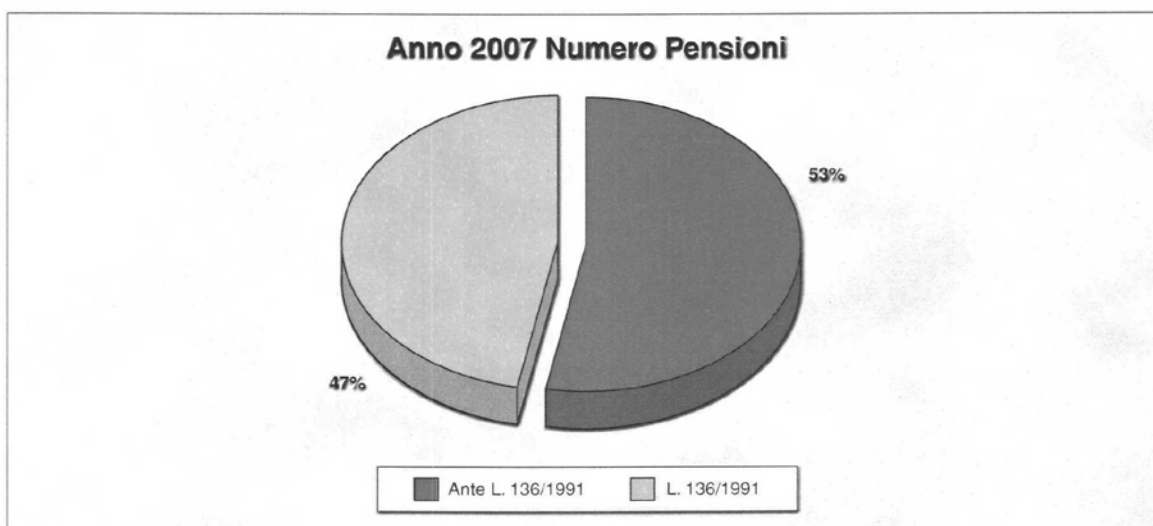
Direzione Previdenza

L'attività istituzionale si suddivide tra compiti di natura previdenziale, inerenti il riconoscimento e la liquidazione dei trattamenti pensionistici, e compiti di natura assistenziale e volti alla concessione di provvidenze straordinarie, sussidi per studio, prestiti, indennità di maternità nonché la gestione di una polizza sanitaria offerta a tutti gli iscritti. In questo ultimo anno si è sviluppata un'ulteriore attività connessa all'approvazione di una nuova formula pensionistica, così detta pensione modulare. Nell'ambito della stessa direzione vengono affrontate tutte le connesse problematiche di carattere fiscale e viene gestita tutta la parte contabile delle prestazioni in erogazione.

PREVIDENZA

Spesa Pensionistica

Durante l'anno 2007 la spesa per prestazioni pensionistiche è stata pari ad € 25.348.182,95 con una crescita, rispetto all'anno 2006, di circa il 3,79%. Tale incremento è stato determinato prevalentemente dalla rivalutazione dei trattamenti pensionistici che per l'anno 2007 è stata del 2%. L'ulteriore elemento che giustifica l'incremento di spesa scaturisce dal fatto che la diminuzione delle posizioni pensionistiche in erogazione riguarda soprattutto le pensioni ante L. 136/1991 che gravano solo per il 16% sulla spesa previdenziale, mentre aumentano i trattamenti pensionistici di importo più consistente calcolati sulla base della normativa vigente.



XVI LEGISLATURA – DISEGNI DI LEGGE E RELAZIONI - DOCUMENTI

Dai grafici sopra rappresentati si evidenzia come l'onere per le pensioni determinate con le regole dettate dalla L. 136/1991 sia notevolmente superiore (84%) rispetto al resto della spesa relativa alle pensioni originate dalla vecchia normativa (16%), nonostante la distribuzione numerica sia quasi paritaria. Questo andamento spiega il fenomeno a cui si assiste negli ultimi anni, laddove a fronte di una costante diminuzione del numero delle pensioni non corrisponde una relativa diminuzione di spesa, per la quale invece si registra un continuo aumento.

Per l'anno 2007 l'importo medio annuo delle pensioni di vecchiaia attivate si è attestato su € 8.000,00 circa, mentre l'importo medio annuo delle pensioni a superstiti, è stato di circa € 2.800,00.

Sul totale della spesa pensionistica il 63,79% è costituito dalle pensioni di vecchiaia, mentre il 17,21% dalle pensioni di reversibilità.

PRESTAZIONI ISTITUZIONALI 2006 / 2007					
Tipologia di prestazione	Importo 2006	Percentuale sul totale spesa pensionistica	Importo 2007	Percentuale sul totale spesa pensionistica	Variazione % spesa 2007/2006
Vecchiaia	15.927.371,87	65,22	16.168.841,92	63,79	1,52
Anzianità	1.900.961,11	7,78	2.015.710,91	7,95	6,04
Inabilità	396.970,21	1,63	494.524,09	1,95	24,57
Invalidità	399.158,86	1,63	464.068,61	1,83	16,26
Indirette	1.729.321,95	7,08	1.843.745,62	7,27	6,62
Riversibilità	4.069.046,32	16,66	4.361.291,80	17,21	7,18
TOTALE	24.422.830,32	100,00	25.348.182,95	100,00	3,79

ANDAMENTO SPESA PENSIONISTICA ANNI 2003/2007							
ANNO	VECCHIAIA	ANZIANITÀ	INA	INV	RV	IND	SPESA COMPLESSIVA
2003	15.394.288,08	1.623.152,26	330.447,34	233.022,33	3.116.579,20	1.574.972,73	22.272.461,94
2004	15.624.216,77	1.691.085,21	336.000,05	282.950,21	3.416.131,86	1.627.734,75	22.978.118,85
2005	15.760.269,20	1.789.306,57	394.241,14	345.174,72	3.779.973,76	1.673.907,08	23.742.872,47
2006	15.927.371,87	1.900.961,11	396.970,21	399.158,96	4.069.046,32	1.729.321,95	24.422.830,42
2007	16.168.841,92	2.015.710,91	494.524,09	464.068,61	4.361.291,80	1.843.745,62	25.348.182,95

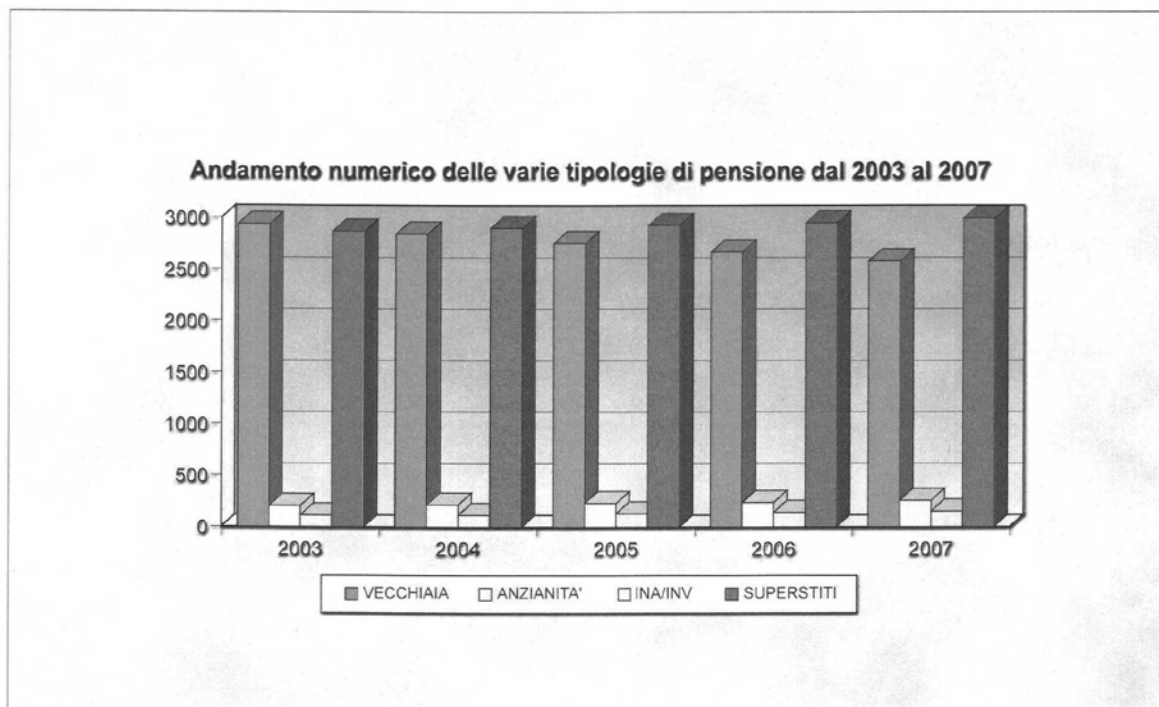


Andamento numerico delle prestazioni

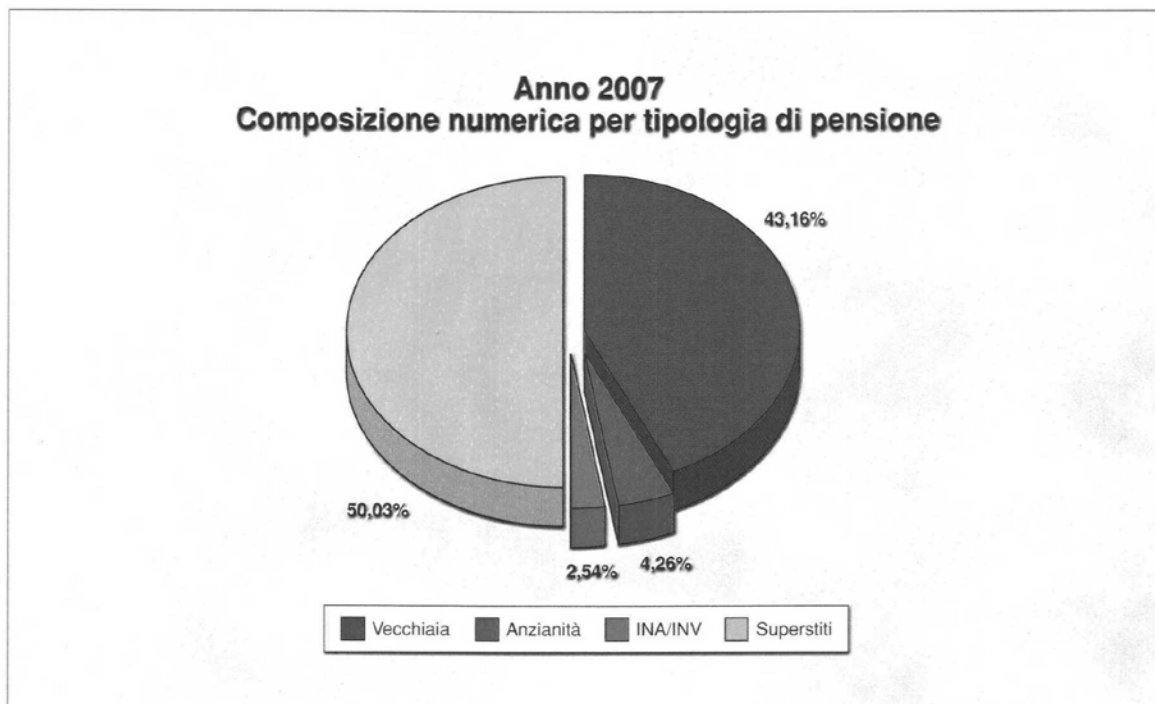
Relativamente all'andamento numerico dei trattamenti pensionistici, si continua ad assistere ad una lenta, ma costante diminuzione. In particolare l'anno 2007 si è chiuso con 5980 trattamenti pensionistici in pagamento, ossia 14 posizioni in meno rispetto al 2006. Il fenomeno grava esclusivamente sulle pensioni di vecchiaia, il decremento delle stesse che per l'anno 2007 è pari al 3,36 % rispetto al 2006, è attribuibile essenzialmente alla composizione demografica degli iscritti. Per il resto delle tipologie si registra invece un lieve incremento rispetto all'anno precedente attestabile intorno al 2,2%.

ANDAMENTO NUMERICO DELLE VARIE TIPOLOGIE DI PENSIONE DAL 2003 / 2007

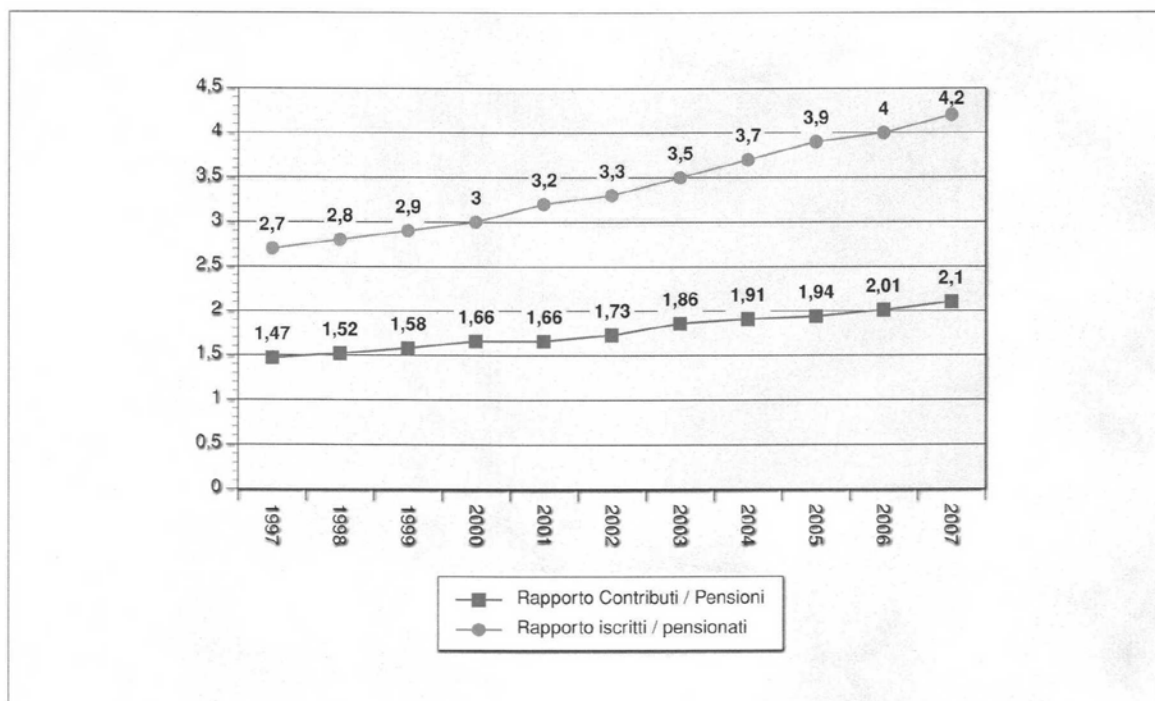
ANNO	VECCHIAIA	ANZIANITÀ	INA/INV	SUPERSTITI	TOTALE	% DI VARIAZIONE SUL TOTALE
2003	2.936	203	112	2.868	6.119	-
2004	2.842	215	115	2.901	6.073	-0,75
2005	2.754	230	131	2.925	6.040	-0,54
2006	2.671	236	141	2.948	5.996	-0,73
2007	2.581	255	152	2.992	5.980	-0,27



Si evidenzia che sul numero totale dei trattamenti erogati, le pensioni di vecchiaia rappresentano il **43,16%**, quelle a superstiti il **50,03%**, mentre un'incidenza piuttosto limitata è data da quelle di anzianità (**4,26%**) e dai trattamenti di invalidità e di inabilità (**2,54%**).



Si evidenzia che il rapporto iscritti/pensionati continua ad essere positivo e si attesta su **4,16**, ossia per ogni pensionato vi sono quattro iscritti. Altrettanto positivo è il rapporto tra entrate contributive e spesa per pensioni attualmente pari a 2,1. Tali indici, seppure attualmente siano positivi ed in crescita costante, sono comunque da monitorare nel lungo periodo in quanto sono rappresentativi dell'equilibrio intergenerazionale che caratterizza i sistemi pensionistici a ripartizione.



Attività deliberativa istituzionale

Entrando nello specifico dell'attività istituzionale, gli Organi competenti hanno deliberato n. **246** nuovi trattamenti pensionistici, di cui il 43,50% pensioni dirette ed il 56,50% trattamenti a superstiti.

NUMERO NUOVE PENSIONI						
Vecchiaia	Anzianità	Reversibilità	Indirette	Inabilità	Invalidità	Totale
64	22	120	19	12	9	246

Nell'arco dello stesso anno sono state gestite n. 262 cessazioni di posizioni previdenziali, che hanno determinato n. 140 liquidazioni ad eredi relative ai ratei di pensione maturati dal de-cuius.

Sono state attivate, con l'ausilio degli Ordini Professionali, **41** Commissioni mediche provinciali, per procedere all'istruttoria delle relative istanze di pensione di invalidità e di inabilità. Inoltre si è proceduto all'accertamento della persistenza del requisito della invalidità per **4** trattamenti in erogazione. Infine sono stati liquidati i compensi ai professionisti componenti di **28** Commissioni mediche provinciali.

Tempi di liquidazione

Per quanto riguarda l'evasione delle domande di pensione di vecchiaia, di anzianità e a superstiti pervenute nel corso dell'anno, sono stati mantenuti tempi di liquidazione contenuti tra i trenta ed al massimo i sessanta giorni.

Più lunghi risultano i tempi di perfezionamento delle pratiche inerenti le pensioni di invalidità e di inabilità, in quanto l'istruttoria è più complessa a causa della necessaria verifica dello stato di salute del richiedente la prestazione da parte della Commissione medica provinciale, la quale viene nominata caso per caso.

Integrazione al minimo

Si rappresenta che sono state integrate al minimo n. 134 pensioni, ossia il 2,24% dei trattamenti in erogazione, per un onere complessivo di circa € 500.000,00. L'importo annuo della pensione integrata al minimo, così come stabilito dall'INPS, è stato di € 5.669,82 spettante in misura integrale a coloro che avessero un reddito annuo non superiore ad € 11.339,64 e che non usufruissero dell'integrazione al minimo su altro trattamento pensionistico.

Dai dati risulta che delle pensioni integrate al minimo il **64%** sono a superstiti ed in particolare il **36%** sono indirette, mentre il **28%** sono pensioni di vecchiaia, deliberate alle condizioni e con le caratteristiche vigenti sotto la legge ante riforma del 1991.

L'incidenza della integrazione al minimo sulla spesa pensionistica si rileva costante nel tempo.

ASSISTENZA**Indennità di maternità**

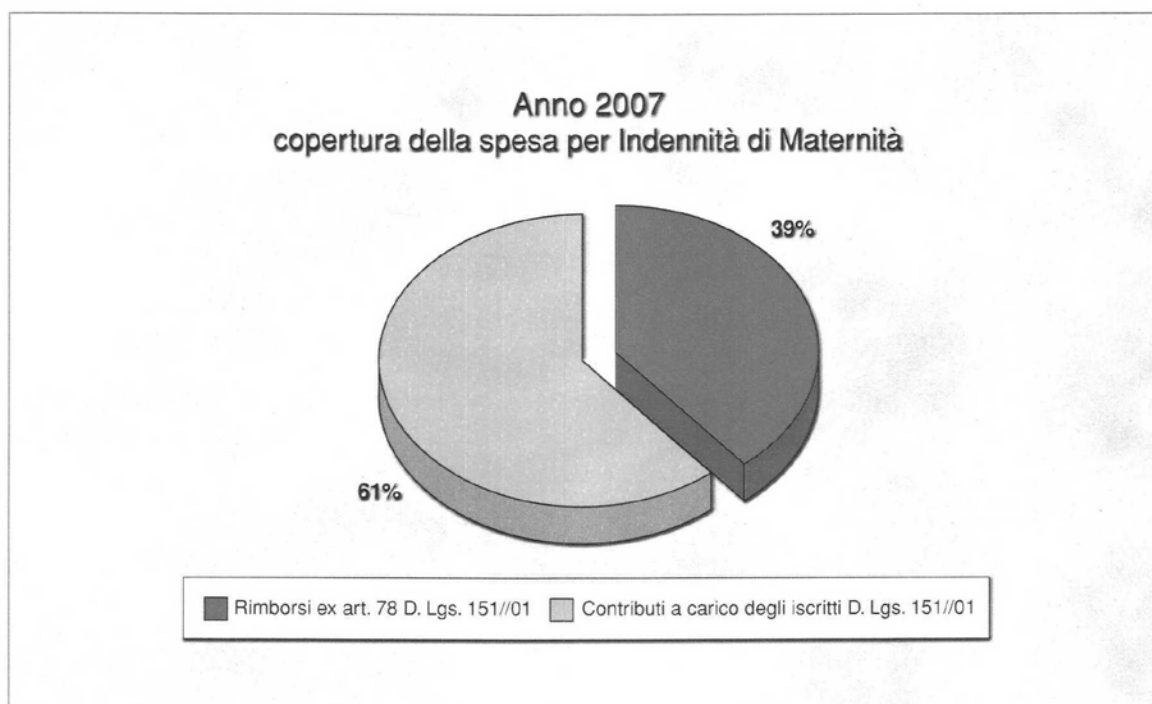
Sono state erogate n. 359 indennità di maternità per una spesa totale di € 1.665.080,71.

Per l'anno 2007 l'indennità minima garantita, stabilita dall'INPS, è stata pari ad € 4.308,72, mentre l'importo medio annuo liquidato dall'Enpav è stato di € 4.638,10. Si desume da questo dato che nella maggioranza dei casi si erogano indennità di maternità rapportate al minimo e che quindi le percependi il trattamento dichiarano redditi professionali molto bassi.

ANDAMENTO INDENNITÀ DI MATERNITÀ										
AREE GEOGRAFICHE	ANNO 2003		ANNO 2004		ANNO 2005		ANNO 2006		ANNO 2007	
	N.	IMPORTO DELIBERATO	N.	IMPORTO DELIBERATO	N.	IMPORTO DELIBERATO	N.	IMPORTO DELIBERATO	N.	IMPORTO DELIBERATO
NORD	171	733.028,86	175	787.249,57	170	796.726,68	191	882.076,67	195	923.559,50
CENTRO	71	298.691,53	75	318.018,78	61	265.485,73	95	409.889,67	88	401.563,08
SUD	53	230.876,68	57	239.655,96	69	296.031,16	112	494.059,43	76	339.958,13
TOTALI	295	1.262.597,07	307	1.344.924,31	300	1.358.243,57	398	1.786.025,77	359	1.665.080,71

Per l'anno 2007, secondo le disposizioni di cui all'art. 78 del D.Lgs. 151/2001, l'onere per il quale si procederà alla richiesta di rimborso al Ministero del Lavoro è di **Euro 650.895,72**. Il restante **61%** dell'onere ha trovato copertura con l'introito del contributo di maternità a carico dei veterinari iscritti, che per l'anno 2007 è stato complessivamente pari a euro 1.165.131,55.

Il grafico di seguito rappresentato evidenzia la distribuzione della copertura dell'onere delle prestazioni erogate in relazione alle entrate contributive a titolo di indennità di maternità ed il rimborso a carico dello Stato.



L'effetto di questo rimborso è quello di contenere l'importo del contributo per indennità di maternità a carico degli iscritti, ed è di particolare rilevanza in considerazione della progressiva femminilizzazione della categoria veterinaria e quindi dell'aumento delle potenziali aventi diritto alla prestazione di maternità.

Trattamenti assistenziali

Per l'anno 2007 sono state concesse provvidenze straordinarie e sussidi per motivi di studio per un importo pari a € 271.500,00.

Provvidenze straordinarie

Nell'ambito delle provvidenze straordinarie sono state concesse n. 29 indennità una tantum in favore di veterinari iscritti e pensionati che si sono trovati in precarie condizioni economiche causate da infortunio o malattia o da altri eventi di particolare gravità, per una spesa complessiva di € 118.500,00.

Borse di studio

In attuazione di quanto stabilito nel Regolamento per le borse di studio, sono stati riconosciuti **sussidi per motivi di studio** a n. 184 figli di veterinari per un importo totale di € 153.000,00, attribuiti in funzione dei risultati ottenuti negli studi di scuola media superiore e dell'università. Le modalità ed i requisiti per il riconoscimento dei sussidi sono stabilite in un apposito Regolamento e nel bando che annualmente viene pubblicato dall'Ente.

Nello specifico, un primo intervento ha riguardato la categoria dei possibili concorrenti al bando. Avendo riscontrato che la votazione degli studenti idonei, ma non vincitori per esaurimento dello stanziamento, è stata sempre molto elevata, si è stabilito che i vincitori del bando non potessero accedere per due annualità consecutive per la stessa tipologia di borsa di studio.

La seconda modifica ha riguardato la diminuzione dell'importo unitario del sussidio relativo all'ultimo anno delle scuole superiori e dei corsi universitari. Ciò ha permesso di redistribuire l'intero stanziamento tra le tre diverse categorie di corsi di studio, ampliando così il numero dei sussidi erogabili.

In concreto, infatti, nel 2007 si è registrato un effettivo incremento del numero delle richieste evase che in termini percentuali è stato pari al 20,26%, mentre la spesa rimane ancorata a € 153.000,00 come da stanziamento.

ANNO	2006		2007	
	Tipologia	N. Sussidi disponibili	importo	N. Sussidi disponibili
Scuole superiori: anni intermedi	96	€ 500,00	99	€ 500,00
Scuole superiori: ultimo anno	25	€ 1.000,00	32	€ 750,00
Corsi universitari	32	€ 2.500,00	53	€ 1.500,00
Totale sussidi erogati	153	153.000,00	184	153.000,00

DISTRIBUZIONE TERRITORIALE DELLA SPESA**SUSSIDI PER MOTIVI DI STUDIO ANNO 2007**

Aree Geografiche	Anni Intermedi	Importo Deliberato	Ultimo Anno	Importo Deliberato	Università	Importo Deliberato	Borse di Studio Totali	Importo Deliberato Totale
NORD	32	16.000,00	9	6.750,00	27	40.500,00	68	63.250,00
CENTRO	11	5.500,00	5	3.750,00	6	9.000,00	22	18.250,00
SUD	56	28.000,00	18	13.500,00	20	30.000,00	94	71.500,00
TOTALI	99	49.500,00	32	24.000,00	53	79.500,00	184	153.000,00

Prestiti

Nel corso dell'anno 2007 l' Enpav ha concesso, a fronte di n. 91 domande pervenute, n. 80 prestiti, per un importo complessivo di € 1.994.545,00. Dopo un biennio di sensibile crescita delle domande, dovuto principalmente alle modifiche di regolamento avvenute nel 2005 che hanno reso l'istituto più rispondente alle esigenze della Categoria, il 2007 si chiude con una lieve diminuzione del numero delle pratiche evase (-3,61%). Tuttavia le istanze deliberate hanno assorbito quasi per intero lo stanziamento disponibile.

ANDAMENTO DEI PRESTITI NEL PERIODO 2003 - 2007				
Anno	n.	Incremento %	Prestiti deliberati	Incremento %
2003	16	0	€ 412.412,84	11,13
2004	14	-12,50	€ 360.782,00	-12,52
2005	62	342,86	€ 1.498.685,00	315,40
2006	83	33,88	€ 1.995.000,00	33,11
2007	80	- 3,61	€ 1.994.545,00	- 0,2

Polizza sanitaria

Il 2007 segna il terzo anno di operatività della polizza sanitaria, che non ha subito variazioni né nei costi né nella tipologia di beneficiari, rispetto alle annualità precedenti. Si rammenta infatti, che la polizza, strutturata in due piani sanitari, il **piano base** e il **piano integrativo**, è destinata a tutti gli iscritti, pensionati e cancellati Enpav (ma ancora iscritti all'Albo Professionale). Il **piano base** prevede per l'iscritto una copertura assicurativa automatica con costo a carico dell'Ente mentre per i pensionati e i cancellati dall'Enpav l'adesione avviene facoltativamente con il versamento di un premio annuale di € 39,00. Per tutti i beneficiari è prevista l'estensione del piano base a **favore dei familiari a carico** con il pagamento di un premio annuale pari a € 58.

A completamento della copertura assicurativa, nell'ambito sempre e solo sanitario, è disponibile un **piano integrativo**, attivabile soltanto in abbinamento con il piano base, con adesione volontaria e con onere a carico degli interessati.

I risultati dell'annualità 2006/2007

Nel ribadire che tutti gli iscritti all'Ente hanno la copertura del Piano sanitario base, si evidenziano alcuni dati inerenti la facoltà di estensione della polizza. In questo terzo anno sono stati complessivamente **1805** gli assicurati che hanno esteso la copertura del piano base al loro nucleo familiare. Coloro che hanno deciso di completare la loro copertura assicurativa con il piano integrativo sono stati **232**, di cui il **58%** ha esteso la stessa copertura ai rispettivi familiari. Rispetto all'annualità precedente in cui si era registrato un sensibile calo di adesione all'estensione della polizza per il proprio nucleo familiare, si ritorna a una significativa adesione. Risultati positivi attribuibili ad una efficace politica di informazione adottata dall'Ente, volta anche a fare chiarezza sulla procedura che prevede la formale adesione per ciascun anno all'estensione della polizza.

Il costo per il 2007 della polizza sanitaria a carico dell'Ente relativa alla copertura del Piano base di tutti gli iscritti è stato di **Euro 963.250,47** per **24.680** beneficiari, la voce è riscontrabile in bilancio alla voce "Assistenza Sanitaria".

Si riportano di seguito delle tabelle riassuntive di quanto sopra esposto.

ADESIONI PIANI SANITARI ANNUALITÀ 2006/2007									
	ISCRITTI			PENSIONATI			CANCELLATI		
	anno 2006	anno 2007	% di variazione	anno 2006	anno 2007	% di variazione	anno 2006	anno 2007	% di variazione
Piano base	23881	24680	+ 3,35	300	305	+ 1,7	10	10	0
Piano base familiari	1489	1493	+ 0,27	167	302	+ 80,84	8	10	+ 25
Piano integrativo	159	166	+ 4,4	65	65	0	1	1	0
Piano integrativo familiari	64	91	+ 42,19	36	42	+ 16,67	0	1	+ 100

Situazione sinistri annualità 2006/2007

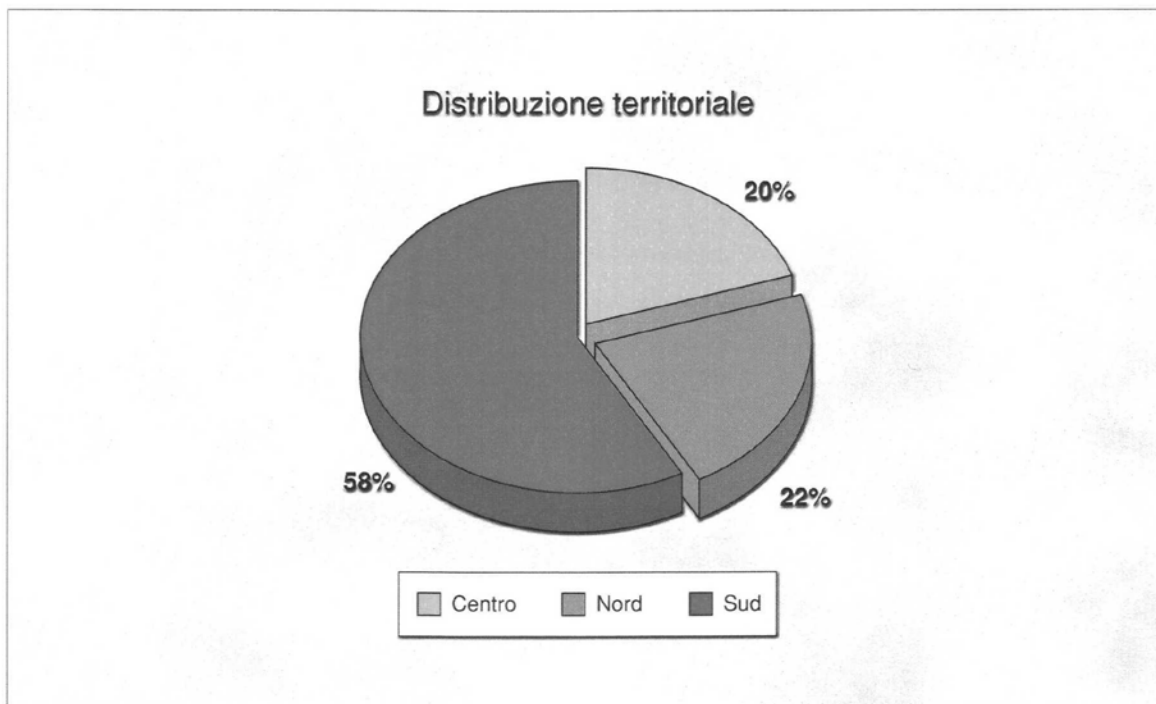
Nell'ambito del Piano Base i sinistri liquidati sono stati 1033 un **87,48%** in più rispetto all'annualità 2005/2006. Relativamente al Piano integrativo i sinistri sono stati 408 ossia un **185,31%** in più rispetto alla precedente annualità. Risultati che confermano l'ormai diffusa conoscenza tra i veterinari delle possibilità di utilizzo che il pacchetto sanitario UNISALUTE offre a tutta la categoria.

Pensione modulare

Il 2007 segna il primo anno di attivazione della pensione modulare, uno strumento previdenziale con cui l'Enpav garantisce ai propri iscritti la possibilità di integrare la pensione obbligatoria in base alle proprie esigenze, a fronte di un versamento volontario di contributi da aggiungersi a quelli obbligatori. In sintesi ogni versamento volontario versato dall'iscritto, è annualmente rivalutato e capitalizzato in forma composta con un tasso di rendimento frutto di investimenti realizzati dall'Ente, con la garanzia di un rendimento minimo (1,5%); al raggiungimento dei requisiti per il pensionamento, il montante accumulato viene liquidato sotto forma di rendita, erogata in 13 mensilità e sommata alla pensione base obbligatoria. Dopo l'approvazione della normativa da parte dei ministeri competenti, avvenuta in data 17 aprile 2007, è stata avviata da parte dell'Ente una fitta attività di divulgazione tra gli iscritti del nuovo strumento di supporto alla prestazione obbligatoria preesistente. I risultati ottenuti nel primo anno di vigenza di questa nuova formula previdenziale si attestano su 1161 adesioni, ossia circa il 5% degli aventi diritto.

Si riportano di seguito, rappresentazioni grafiche dei risultati ottenuti:

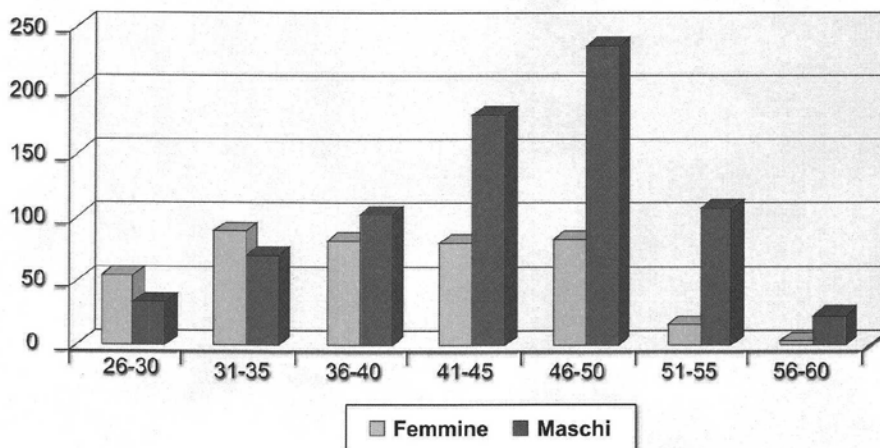
DISTRIBUZIONE NUMERICA PER AREE GEOGRAFICHE E SESSO			
	Uomini	Donne	TOTALE
Nord	162	95	257
Sud	422	254	676
Centro	170	58	228
Totale	754	407	1161



Percentuale di adesione in rapporto al numero degli iscritti per regione



Adesione modulare Uomini/Donne e fasce d'età



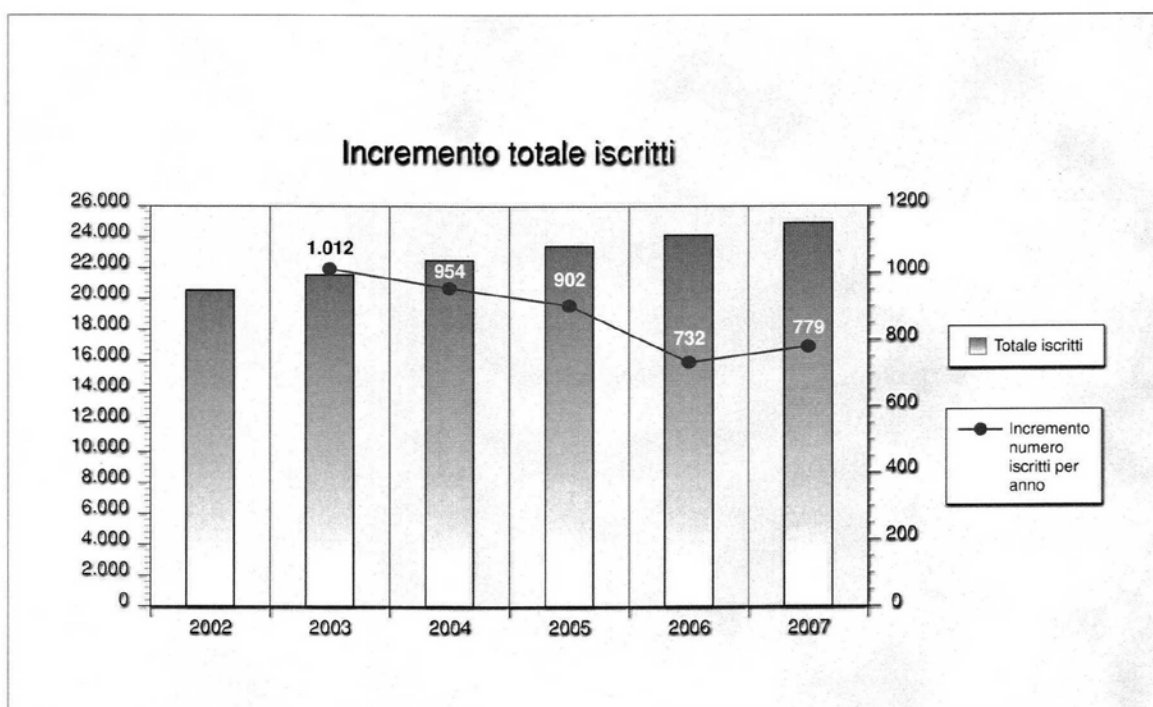
Direzione Contributi

GLI ISCRITTI

Nel corso dell'anno 2007 è stato confermato il trend di nuove iscrizioni registrato nell'anno precedente con un incremento netto di nuovi iscritti pari al 3,3% di cui il 75% donne.

Si consolida, pertanto, il fenomeno di femminilizzazione della categoria evidenziato, peraltro, dal leggero aumento delle indennità di maternità erogate nel corso dello stesso anno.

ANNO	MASCHI	FEMMINE	TOTALE	INCREMENTO
2002	14.233	6.290	20.523	
2003	14.591	6.944	21.535	1.012
2004	14.913	7.576	22.489	954
2005	15.153	8.238	23.391	902
2006	15.308	8.815	24.123	732
2007	15.500	9.402	24.902	779



XVI LEGISLATURA – DISEGNI DI LEGGE E RELAZIONI - DOCUMENTI

Gli iscritti attivi al 31 dicembre 2007 (pari a 24.902) sono così distribuiti:

REGIONE	DONNE	UOMINI	TOTALE ISCRITTI
ABRUZZO	197	388	585
BASILICATA	47	224	271
CAMPANIA	680	1.114	1.794
CALABRIA	151	526	677
ESTERO	8	19	27
EMILIA-ROMAGNA	1.092	1.697	2.789
FRIULI VENEZIA GIULIA	178	243	421
LAZIO	764	1.098	1.862
LIGURIA	217	292	509
LOMBARDIA	1.675	2.450	4.125
MARCHE	250	373	623
MOLISE	30	166	196
PIEMONTE	1.049	1.415	2.464
PUGLIA	402	788	1.190
SARDEGNA	415	868	1.283
SICILIA	399	1.120	1.519
TOSCANA	844	895	1.739
TRENTINO ALTO ADIGE	117	226	343
UMBRIA	274	420	694
VALLE D'AOSTA	29	61	90
VENETO	584	1.117	1.701
TOTALE	9.402	15.500	24.902

In particolare nel corso dell'anno 2007 gli uffici hanno registrato le movimentazioni sotto riportate:

Nuove iscrizioni	1.105
Sospensioni dall'Albo professionale	191
Cancellazioni dall'Ente	149
Reiscrizioni all'Albo	26
Reiscrizioni all'Ente	23

I CONTRIBUTI

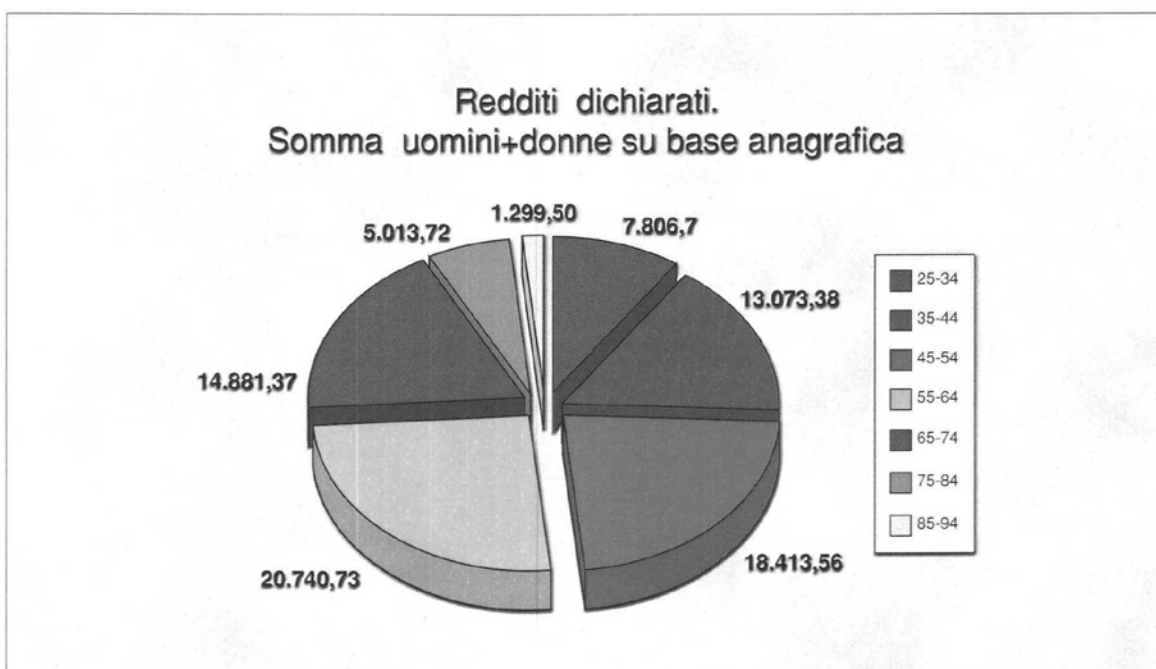
Il 75% del totale delle entrate contributive è costituito dai **contributi minimi** (annualmente rivalutati in base all'indice generale dei prezzi al consumo calcolato dall'ISTAT che, per l'anno 2007, è stato pari al 2%) dovuti da tutti gli iscritti nella seguente misura:

TIPOLOGIA DI CONTRIBUTO	CONTRIBUTO MINIMO	CONTRIBUTO MINIMO PER I NEOISCRITTI
Contributo Soggettivo	€ 1.325,00	€ 665,00
Contributo Integrativo	€ 400,00	€ 200,00
Contributo di maternità	€ 47,00	€ 47,00
TOTALE	€ 1.772,00	€ 912,00

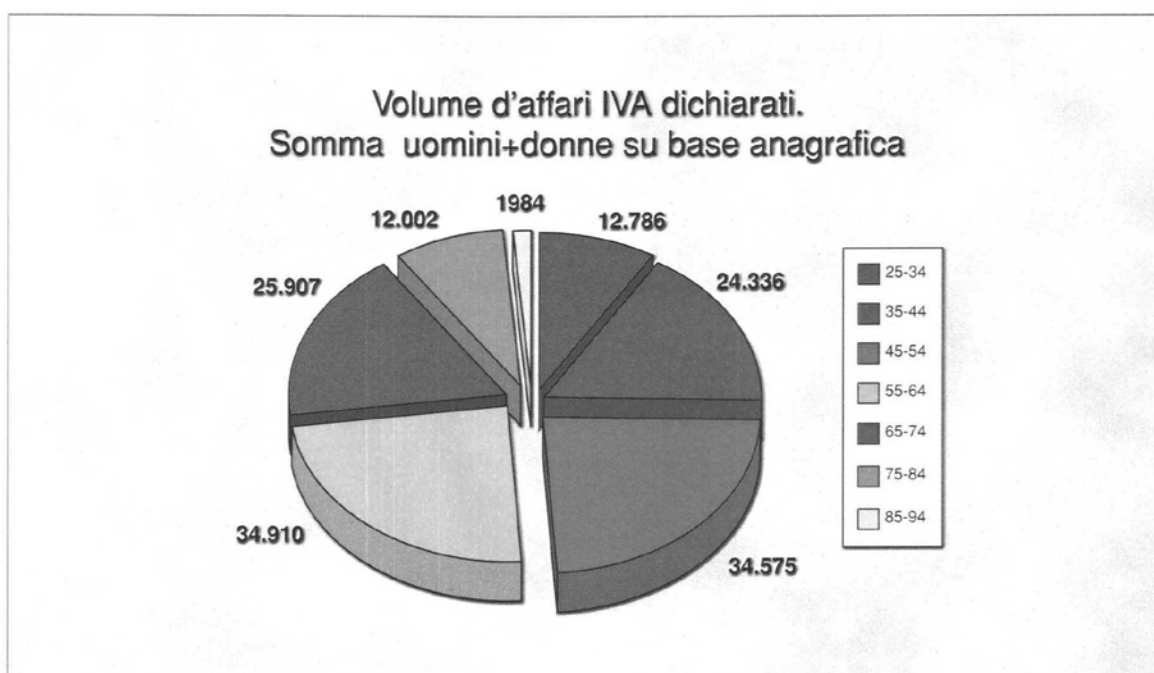
Il 17% degli altri contributi è rappresentato dal **contributo soggettivo eccedente**, pari al 10% del reddito professionale dichiarato ai fini IRPEF fino ad € 33.700,00 3% oltre, e dal **contributo integrativo eccedente**, pari al 2% del volume d'affari dichiarato ai fini IVA.

Di seguito si rappresenta la media dei redditi professionali IRPEF e dei volumi d'affari ai fini IVA, dichiarati dai liberi professionisti nel Modello 1/2007, che si attesta sulle medie registrate negli ultimi tre anni.

MODELLI 1/2007: MEDIA DEI REDDITI PROFESSIONALI SUPERIORI A € 0			
ETA'	DONNE	UOMINI	TOTALE COMPLESSIVO
25-34	6.811,38	9.401,59	7.806,70
35-44	10.105,27	15.509,96	13.073,38
45-54	12.873,18	20.311,39	18.413,56
55-64	10.301,83	22.015,37	20.740,73
65-74	24.112,00	14.739,36	14.881,37
75-84	12.019,00	4.876,36	5.013,72
85-94		1.299,50	1.299,50
Media Totale	9.524,88	16.888,53	13.907,84



MODELLI 1/2007: MEDIA DEI VOLUMI D'AFFARI AI FINI IVA			
ETA'	DONNE	UOMINI	TOTALE COMPLESSIVO
25-34	11.296,60	15.179	12.786
35-44	19.589,21	28.116,65	24.336
45-54	27.238	37.044	34.575
55-64	22.107	36.381	34.910
65-74	19.738	26.079	25.907
75-84	20.729	11.804	12.002
85-94		1.984	1.984
Media Totale	18.250	30.188	25.397

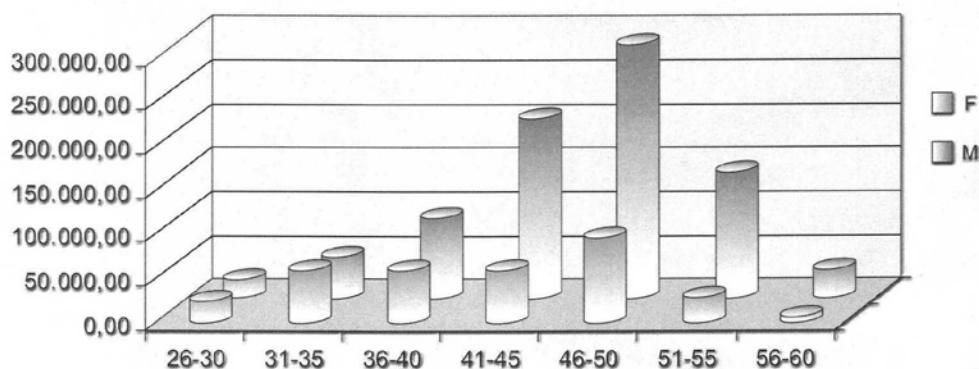


A partire dall'anno 2007, inoltre, nei ricavi del conto economico appare, per la prima volta, la voce "**contributo modulare**". Si tratta in parte di un nuovo contributo che rappresenta l'attuazione del recente progetto Enpav denominato "pensione modulare". Tale progetto consente all'iscritto di personalizzare la propria pensione pagando un contributo aggiuntivo, pari ad una percentuale prescelta da applicare al reddito professionale dichiarato, che permetterà di integrare la pensione base obbligatoria.

Di seguito si riportano alcuni dati relativi alla categoria di veterinari che ha aderito al nuovo sistema.

DISTRIBUZIONE ADESIONI PENSIONE MODULARE			
REGIONI	DONNE	UOMINI	TOTALE COMPLESSIVO
ABRUZZO	7	21	28
BASILICATA	1	14	15
CAMPANIA	13	29	42
CALABRIA	2	26	28
EMILIA-ROMAGNA	38	63	101
FRIULI VENEZIA GIULIA	7	14	21
LAZIO	38	69	107
LIGURIA	14	21	35
LOMBARDIA	105	169	274
MARCHE	7	24	31
MOLISE	4	7	11
PIEMONTE	57	68	125
PUGLIA	14	29	43
SARDEGNA	9	18	27
SICILIA	8	26	34
TOSCANA	38	54	92
TRENTINO ALTO ADIGE	6	14	20
UMBRIA	10	17	27
VALLE D'AOSTA	3	3	6
VENETO	26	68	94
Totale complessivo	407	754	1161

**Pensione modulare:
rapporto contributi uomini/donne su base anagrafica**



ALTRE ENTRATE**Riscatti e ricongiunzioni**

Le entrate sono rappresentate sia dall'onere pagato dagli iscritti, relativo alla riserva matematica per la copertura assicurativa del periodo di maggior contribuzione, sia dai contributi trasferiti da altre Gestioni previdenziali a titolo di ricongiunzione attiva.

Si riporta, in dettaglio, il numero delle pratiche trattate nel corso dell'anno.

Riscatti

Numero domande pervenute	33
Numero delle domande accolte	33
Numero delle pratiche concluse	21
IMPORTO ONERE DEL RISCOATTO	465.840,80

Ricongiunzioni attive

Numero domande pervenute	38
Numero delle domande accolte	38
Numero delle pratiche concluse	12
IMPORTO CONTRIBUTI RISCOSSI	€ 118.876,83

Contributo integrativo 2% incassato dalle Amministrazioni pubbliche

Si tratta del contributo integrativo versato dalle Amministrazioni pubbliche/private a titolo di contributo integrativo 2% applicato sui corrispettivi e contributi relativi alle prestazioni e certificazione rese da tutti gli iscritti agli Albi professionali.

L'entrata dell'Ente (pari ad € 242.146,18) è rappresentata dalla differenza tra il contributo incassato da n. 148 Strutture (pari a € 1.258.742,48) ed il contributo rimborsato a n. 6.424 veterinari dipendenti.

TIPO	2% comunicato dalle Amministrazioni	2% rimborsato ai veterinari dipendenti	Eccedenza ENPAV	N. Ammin.	Annualità rimborsate	N. Veterinari rimborsati
Asl	1.099.373,19	922.530,38	176.842,81	132	223	5.851
Università	96.584,97	66.136,12	30.448,85	9	55	363
Izs	57.856,77	26.609,40	31.247,37	5	5	205
Altri	4.927,55	1.320,40	3.607,15	2	3	5
	1.258.742,48	1.016.596,30	242.146,18	148	286	6.424

RECUPERO CREDITI**Recupero giudiziale e stragiudiziale**

Come stabilito dal Consiglio di Amministrazione dell'Ente nella seduta del 26 ottobre 2006, l'attività di recupero dei crediti contributivi vantati dall'Ente, nei confronti degli iscritti, per il periodo 2002-2005, iniziata nel mese di giugno 2006, è proseguita con l'affidamento ad uno Studio Legale dell'incarico di intraprendere le azioni sia in sede stragiudiziale che giudiziale necessarie ad assicurare il rientro delle somme spettanti.

Nel mese di gennaio 2007 lo Studio Legale ha quindi inviato agli interessati un'ulteriore lettera di diffida ad adempiere avvertendo che, diversamente, si sarebbe dato luogo alla procedura di recupero, mediante decreto ingiuntivo emesso dal Tribunale di Roma, delle somme dovute con ulteriore addebito delle spese legali affrontate dall'Ente per lo svolgimento di tale attività.

Nel giugno dello stesso anno è stata poi avviata l'attività di recupero in sede giudiziale dei crediti dell'Ente nei confronti di coloro che, pur avendo ricevuto l'atto di messa in mora dello Studio Legale, non avevano provveduto ad alcun pagamento.

Si riporta di seguito un prospetto riepilogativo delle risultanze dell'attività di recupero stragiudiziale e giudiziale dei crediti 2002-2005 al 31/12/2007.

TOTALE CREDITO INIZIALE 2002 - 2005	€ 4.852.156,10
TOTALE INCASSATO AL 31/12/2007	€ 2.293.994,54
TOTALE CREDITO RESIDUO AL 31/12/2007	€ 2.558.161,56
TOTALE RICORSI PER DECRETO INGIUNTIVO PRESENTATI	230

Accertamenti fiscali

La Direzione Contributi effettua periodici controlli circa l'esattezza dei dati reddituali comunicati dai Veterinari nei Modelli 1 avvalendosi della collaborazione dell'Agenzia delle Entrate.

L'Amministrazione Finanziaria, difatti, inoltra all'Ente il riepilogo dei dati contenuti nei Modelli UNICI presentati dai Veterinari titolari di partita IVA che l'Ufficio pone a confronto con quelli disponibili negli archivi dell'Ente.

All'esito della verifica, sia che sia stata riscontrata una difformità tra i dati comunicati dal Veterinario al Fisco sia che sia stata evidenziata la mancata presentazione del Modello 1 stesso, l'Ufficio inoltra una comunicazione all'interessato rilevando l'imprecisione o la mancanza dei dati stessi e lo invita a presentare eventuali osservazioni.

A seguito dell'esame della documentazione inviata dai Veterinari in risposta alle richieste inoltrate dall'Ente si procede al recupero della contribuzione dovuta con le maggiorazioni previste dagli artt. 19 e 12 del Regolamento.

Nel 2007, in particolare, la Direzione Contributi ha portato a termine l'accertamento compiuto sui dati reddituali dichiarati nel Modello 1/2001 a fronte del quale sono emersi i seguenti risultati:

DATI COMPLESSIVI ACCERTAMENTO MODELLO 1/2001	
TOTALE POSIZIONI ACCERTATE	210
TOTALE DOVUTO	€ 147.231,00
TOTALE INCASSATO AL 31/12/2007	€ 94.858,42
TOTALE DOVUTO RESIDUO AL 31/12/2007	€ 52.372,58

Nel mese di novembre 2007 è stata inoltre avviata la procedura di controllo dei dati reddituali dichiarati nel Modello 1/2002 la quale, per la prima volta, ha interessato anche i redditi da collaborazione professionale il cui obbligo di

dichiarazione all'Ente è stato definito con parere del Ministero del Lavoro e della Previdenza Sociale del novembre 2001.

La verifica, considerata anche la complessità della problematica relativa all'individuazione delle collaborazioni che avevano effettivamente avuto carattere professionale, si concluderà nel corso del 2008.

I dati relativi al numero di posizioni interessate dall'accertamento del Modello 1/2002 e all'entità del relativo credito contributivo sono i seguenti:

DATI COMPLESSIVI ACCERTAMENTO MODELLO 1/2002	
TOTALE POSIZIONI ACCERTATE	501
TOTALE DOVUTO	€ 269.569,58

Di cui:

Difformità tra i dati del Modello 1/2002 e quelli dell'Agenzia delle Entrate	
Posizioni accertate: 365	
Totale accertato: € 160.462,35	
Soggettivo	Integrativo
€ 128.191,14	€ 32.271,21

Omessa presentazione del Modello 1/2002	
Posizioni accertate: 136	
Totale accertato: € 109.107,23	
Soggettivo	Integrativo
€ 68.607,59	€ 40.499,64

Direzione Sistemi Informativi

XVI LEGISLATURA – DISEGNI DI LEGGE E RELAZIONI - DOCUMENTI

La Direzione Sistemi Informativi è competente per la programmazione, la progettazione, lo sviluppo e la gestione dei sistemi informativi automatizzati di tutti gli uffici dell'Ente. Il consolidamento delle procedure informatiche in essere e lo sviluppo delle nuove procedure si realizza attraverso una continua attività di aggiornamento e di manutenzione dell'architettura hardware e software in produzione.

L'evoluzione della normativa sia interna all'Ente che esterna comporta un continuo aggiornamento delle procedure informatiche che possono realizzarsi solo a seguito di un'attenta analisi tecnico-funzionale dei processi interessati.

L'automatizzazione dei processi di gestione è indispensabile in tutte quelle procedure in cui è coinvolto un volume di dati la cui attività manuale risulta impossibile o quanto meno antieconomica. L'informatizzazione oltretutto innalza considerevolmente la qualità dei dati presenti in azienda consentendo di realizzare il monitoraggio e l'analisi necessari al supporto Direzionale dell'attività dell'Ente.

L'evoluzione dei sistemi determina una continua valutazione dei benefici che l'introduzione di nuove tecnologie può generare, ma necessita di una attenta stima dei costi e dei rischi di aggiornamento dei processi già in essere. Nel 2007 sono così state ridisegnate alcune procedure di consultazione e simulazione presenti nell'area riservata agli iscritti del sito internet con l'obiettivo di fornire maggiori funzionalità (variazione dati anagrafici e simulazione della pensione modulare) ma anche di affinare i dati forniti dalle procedure esistenti (simulazione pensione di vecchiaia).

L'introduzione della pensione modulare ha reso necessario lo sviluppo degli applicativi integrati con il gestionale dell'Ente. Sono state altresì sviluppate le procedure di generazione ed acquisizione automatica dei Modelli2, di invio ed incasso dei contributi modulari, di gestione dell'estratto conto dei contributi modulari nonché le funzionalità di simulazione della pensione modulare.

L'attività legata all'istituzione Casellario degli Attivi ha interessato la Direzione Sistemi Informativi in un'intensa attività di confronto con l'Inps e con gli altri Enti previdenziali finalizzato alla definizione dell'estratto conto unificato. Questo progetto le cui attività sono monitorate e verificate direttamente dal Ministero del Lavoro attraverso l'istituzione di una apposita commissione ha lo scopo di generare un estratto conto unificato contenente tutti i periodi assicurativi acquisiti in tutte le gestioni previdenziali dal lavoratore.

L'analisi dei dati e dei metodi di trasmissione periodica di tutti i dati iscritti e contributivi degli assicurati dell'Enpav ha coinvolto la Direzione Sistemi Informativi in riunioni periodiche presso il Ministero e conseguentemente ha reso necessario lo sviluppo di applicativi per la generazione dei dati nel formato richiesto.

La continuità di aggiornamento del portale dell'Ente e l'evoluzione ed incremento dei servizi offerti agli iscritti attraverso l'area riservata del sito internet è un'attività di primaria importanza il cui riscontro da parte della categoria è confermato dal numero degli utenti che si sono registrati ai servizi EnpavOnline, circa **5.500**.

Il volume delle informazioni sotto forma di dati semplificati o di elaborati aggregati è un dato fisico in continua crescita la cui gestione è affidata ad un sistema informatico scalabile ed evoluto.

La tabella sottostante riepiloga alcuni numeri di elaborazioni automatizzate:

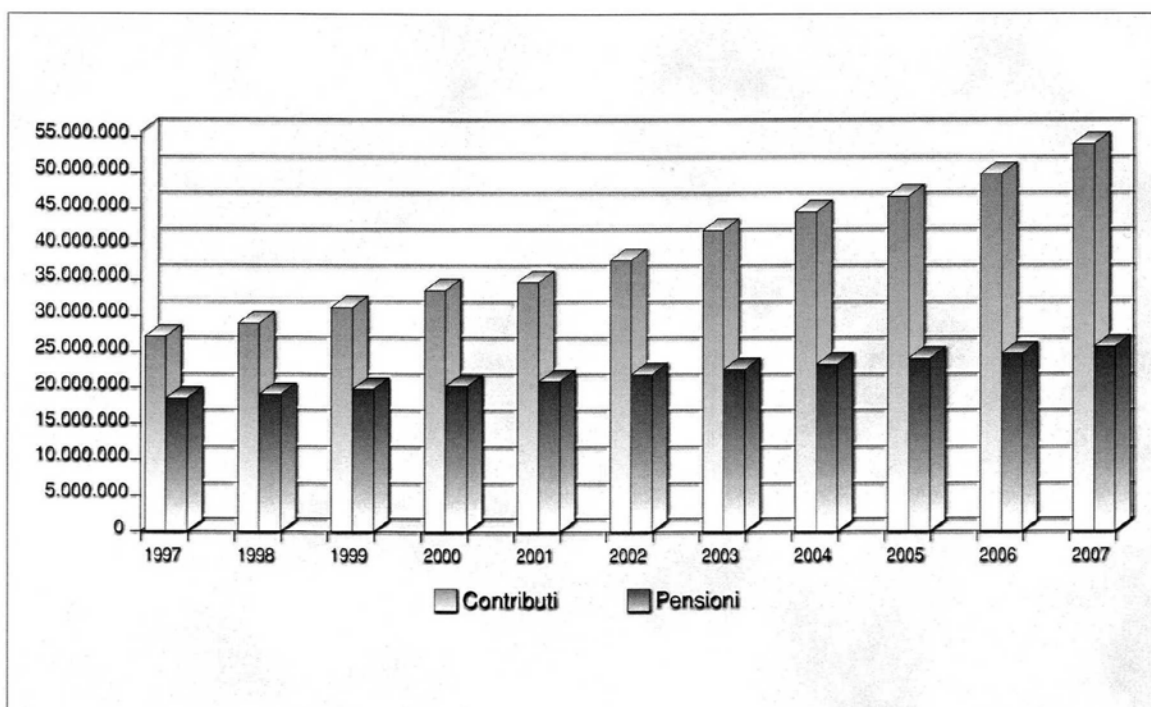
BONIFICI PER PAGAMENTO DI PRESTAZIONI	52.698
ASSEGNI PER PAGAMENTO DI PRESTAZIONI	27.938
M.Av. INVIATI	104.831
ACQUISIZIONI DI M.Av. INCASSATI	82.227
CUD GENERATI E POSTALIZZATI	6.591
VARIAZIONI ANAGRAFICHE IMPORTATE	2.333
MODELLI1 ACQUISITI AUTOMATICAMENTE	15.684
RECORD SCAMBIATI CON IL CASELLARIO DEI PENSIONATI	29.028
COMUNICAZIONI MASSIVE AGLI ISCRITTI - PENSIONATI	55.746

*Tabelle Supplementari
e Rappresentazioni Grafiche*

Equilibri finanziari e incremento del patrimonio

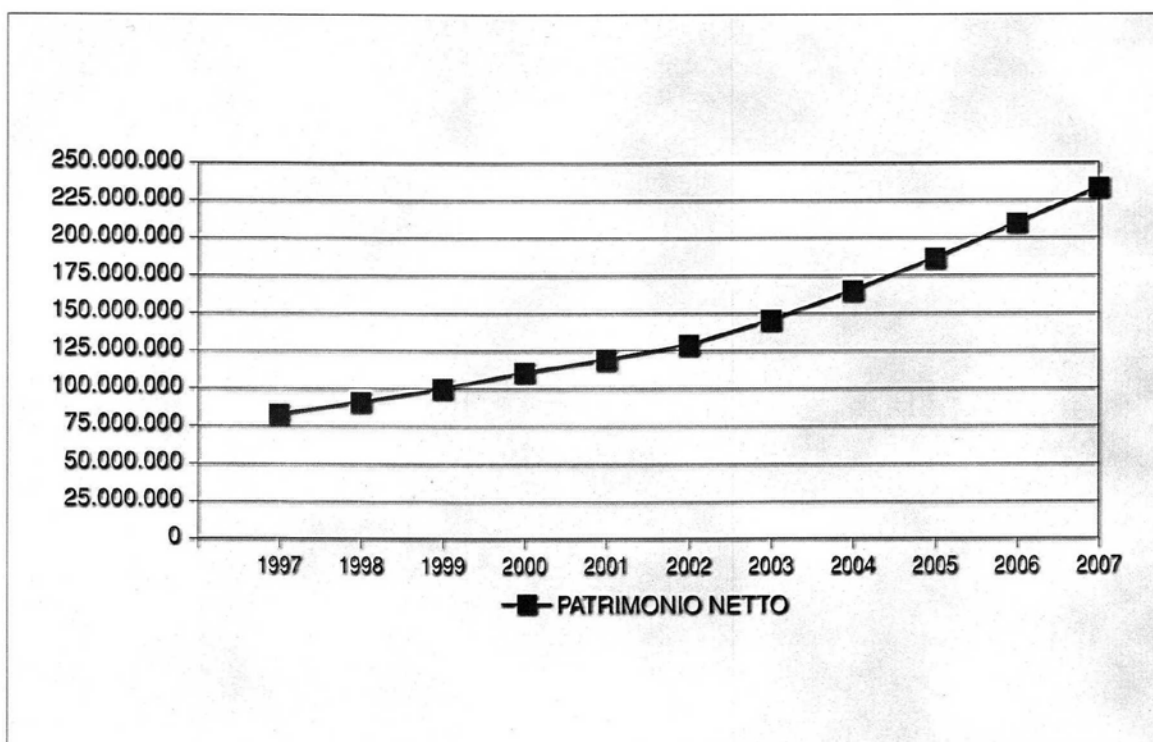
EVOLUZIONE ENTRATE CONTRIBUTIVE ED ONERI PER PENSIONI (1997 - 2007)
(valori espressi in euro)

Anno	Contributi	Pensioni	Differenza tra entrate contributive ed oneri per pensioni
1997	26.763.707	18.238.280	8.525.427
1998	28.609.078	18.823.002	9.786.076
1999	30.826.074	19.565.177	11.260.897
2000	33.205.162	19.994.030	13.211.132
2001	34.336.353	20.662.998	13.673.355
2002	37.363.746	21.637.823	15.725.923
2003	41.499.195	22.272.462	19.226.733
2004	43.976.561	22.978.119	20.998.442
2005	46.115.622	23.742.872	22.372.750
2006	49.193.006	24.422.830	24.770.176
2007	53.316.523	25.348.183	27.968.340



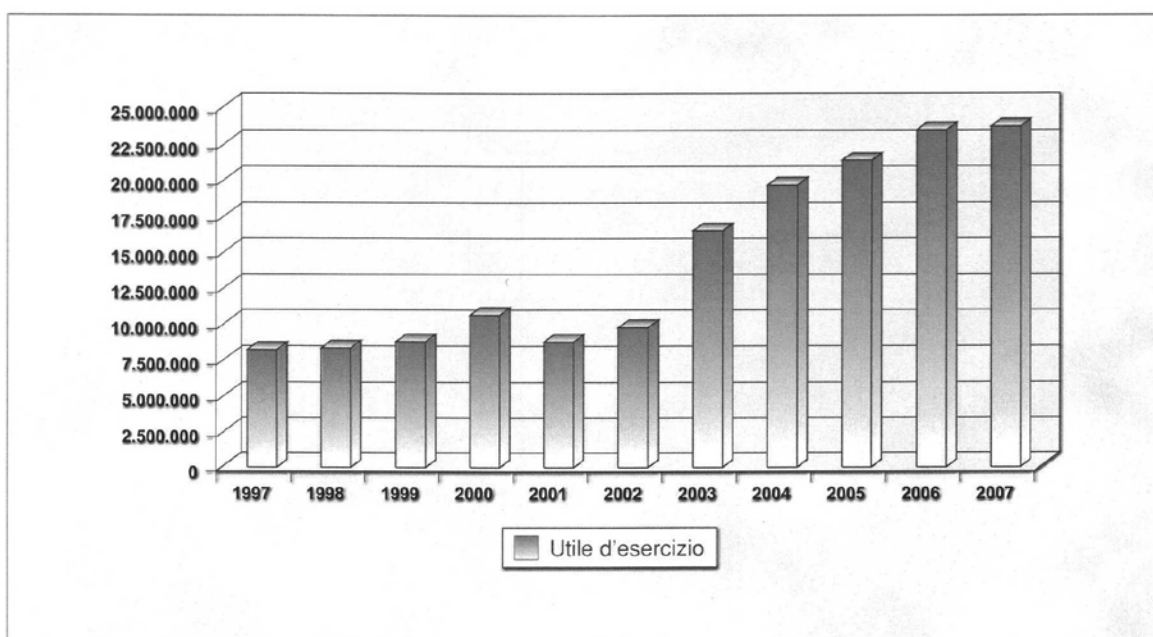
ANDAMENTO DEL PATRIMONIO NETTO (1997 - 2007)
(valori espressi in euro)

Anno	Patrimonio netto	Variazione assoluta	Variazione %
1997	82.472.005	anno base	anno base
1998	90.746.720	8.274.715	10,03%
1999	99.477.279	8.730.559	9,62%
2000	110.049.144	10.571.865	10,63%
2001	118.758.333	8.709.189	7,91%
2002	128.482.326	9.723.993	8,19%
2003	144.939.608	16.457.282	12,81%
2004	164.567.956	19.628.348	13,54%
2005	185.890.960	21.323.004	12,96%
2006	209.325.048	23.434.088	12,61%
2007	233.024.660	23.699.612	11,32%



Si riporta l'andamento dell'utile di esercizio dal 1997 al 2007
(valori espressi in euro)

Anno	Utile d'esercizio
1997	8.153.976
1998	8.274.716
1999	8.730.559
2000	10.571.865
2001	8.709.189
2002	9.723.993
2003	16.457.282
2004	19.628.348
2005	21.323.005
2006	23.434.088
2007	23.699.612



XVI LEGISLATURA - DISEGNI DI LEGGE E RELAZIONI - DOCUMENTI

IMMOBILIZZAZIONI MATERIALI ED IMMATERIALI				
Descrizione	Valore in Bilancio	Ammortamento		Fdo Ammortamento
		%	Quota anno 2007	Consistenza al 31/12/2007
Software di proprietà ed altri diritti	€ 798.884,31	33%	€ 16.765,75	€ 783.209,95
Fabbricati	€ 15.338.563,83	1%	€ 80.447,35	€ 2.189.230,96
Impianti e macchinari	€ 171.370,60	15%	€ 23.949,53	€ 115.791,26
Automezzi	€ 4.550,00	25%	€ 1.137,50	€ 1.137,50
Macchine d'ufficio elettromeccaniche ed elettroniche	€ 638.622,67	20%	€ 52.474,03	€ 532.098,16
Mobili e macchine d'ufficio	€ 388.236,53	10%	€ 27.510,11	€ 296.481,53
TOTALE	€ 17.340.227,94		€ 202.284,27	€ 3.917.949,36

PATRIMONIO IMMOBILIARE						
Ubicazione	Data acquisto	Destinazione	Costo originario	Importo iscritto in bilancio al 31/12/2006	Spese di manut. e ristruttur. straord. capitalizzate	Importo iscritto in bilancio al 31/12/2007
Roma Via Castelfidardo, 41	15-06-1967 06-09-1968	strumentale Sede ENPAV	€ 263.535,56	€ 8.044.734,82	-	€ 8.044.734,82
Roma Via A. Bosio, 2	19-07-1960	a reddito	€ 11.486,28	€ 1.160.772,38	-	€ 1.160.772,38
Roma Via A. De Stefani, 60	26-04-2001	a reddito	€ 5.794.646,41	€ 6.133.056,63	-	€ 6.133.056,63
TOTALE			€ 6.069.668,25	€ 15.338.563,83	-	€ 15.338.563,83

Bilancio consolidato Enpav

BILANCIO CONSOLIDATO ESERCIZIO 2007

ATTIVO CONSOLIDATO <i>(valori in euro)</i>	
	SITUAZIONE <i>AL 31.12.2007</i>
A IMMOBILIZZAZIONI:	
I) Immobilizzazioni immateriali	23.043
II) Immobilizzazioni materiali (1+2+3)	13.406.602
1) Immobili	13.149.331
2) Mobil, impianti, macchinari e beni strumentali	257.271
3) Impieghi immobiliari in corso	-
III) Immobilizzazioni finanziarie (1+2+3+4+5)	64.411.503
1) Partecipazioni	-
2) Titoli diversi in portafoglio	69.380.880
3) Gestioni patrimoniali mobiliari	-
4) Crediti finanziari diversi	30.623
5) Impieghi mobiliari in corso	-
Totale immobilizzazioni (I+II+III)	82.841.148
B ATTIVO CIRCOLANTE:	
I) Rimanenze	58.741.753
II) Crediti (1+2+3+4)	65.517.795
1) Crediti verso iscritti e terzi contribuenti	22.843.285
2) Crediti per prestazioni da recuperare	-
3) Crediti verso società controllate	-
4) Altri crediti	42.674.510
III) Attività finanziarie che non costituiscono immobilizzazioni	31.062.269
IV) Disponibilità liquide	6.156.428
Totale attivo circolante (I+II+III+IV)	161.478.245
C RATEI E RISCONTI ATTIVI:	1.419.158
TOTALE ATTIVO	245.738.551
CONTI D'ORDINE	13.939.094

BILANCIO CONSOLIDATO ESERCIZIO 2007

PASSIVO E PATRIMONIO NETTO CONSOLIDATO <i>(valori in euro)</i>	
	SITUAZIONE AL 31.12.2007
A PATRIMONIO NETTO (I+II+III+IV):	232.827.505
I) Riserva legale ex art. 1 D.Lvo 509/1994	56.330.180
II) Riserva per rivalutazione immobili ex D.Lvo 509/1994	-
III) Altre riserve consolidate	152.992.411
IV) Risultato economico di esercizio	23.504.914
B FONDI PER RISCHI E ONERI	4.874.871
C FONDO TRATTAMENTO FINE RAPPORTO	567.096
D DEBITI (1+2+3+4)	7.226.049
1) Debiti per prestazioni istituzionali	913.206
2) Debiti per trasferimenti e rimborsi di contributi	-
3) Debiti verso società controllate	-
4) Altri debiti	6.312.843
E RATEI E RISCONTI PASSIVI	243.030
TOTALE PASSIVO E PATRIMONIO NETTO (A+B+C+D+E)	245.738.551
CONTI D'ORDINE	13.939.094

BILANCIO CONSOLIDATO ESERCIZIO 2007

CONTO ECONOMICO CONSOLIDATO <i>(valori in euro)</i>	
	SITUAZIONE AL 31.12.2007
A GESTIONE PREVIDENZIALE:	
1) Gestione contributi (a+b-c)	51.979.005
a) Entrate contributive	53.171.231
b) Entrate per sanzioni, oneri accessori e interessi sui contributi	318.446
c) Rettifiche, rimborsi, trasferimenti di contributi e relativi interessi	1.510.672
2) Gestione prestazioni (a+b-c)	27.609.779
a) Spese per prestazioni istituzionali	28.367.363
b) Interessi passivi sulle prestazioni	-
c) Recuperi di prestazioni e relativi interessi	757.584
Risultato lordo di gestione previdenziale (1-2)	24.369.226
B GESTIONE DEGLI IMPIEGHI PATRIMONIALI:	
3) Gestione immobiliare (a-b-c)	- 422.919
a) Redditi e proventi degli immobili	8.850.727
b) Costi diretti di gestione	9.272.223
c) Ammortamento e accantonamenti di gestione	1.423
4) Gestione degli impieghi mobiliari e finanziari (a-b-c)	2.658.675
a) Redditi e proventi su valori mobiliari e crediti finanziari	3.749.362
b) Costi diretti e perdite di gestione	1.090.687
c) Accantonamento al fondo oscillazione titoli in gestione	-
Risultato lordo gestione degli impieghi patrimoniali (3+4)	2.235.756
C COSTI DI AMMINISTRAZIONE:	
5) Spese per gli Organi dell'Ente	631.034
6) Costi del personale (a+b)	2.362.756
a) <i>Oneri per il personale in servizio</i>	2.227.321
b) <i>Trattamento di fine rapporto</i>	135.435
7) Acquisto beni di consumo, servizi e oneri diversi	1.066.377
8) Ammortamento beni strumentali, svalutazioni e accantonamenti diversi	454.105
Totale costi di amministrazione (5+6+7+8)	4.514.272
RISULTATO OPERATIVO (A+B-C)	22.090.710
D PROVENTI E ONERI FINANZIARI (9-10)	1.171.124
9) Interessi attivi sui conti correnti e altri proventi finanziari	1.186.567
10) Oneri finanziari diversi	15.443
E RETTIFICHE DI VALORI DI ATTIVITA' FINANZIARIE (11-12)	- 114.150
11) Rivalutazioni	-
12) Svalutazioni	114.150
F PROVENTI E ONERI STRAORDINARI (13-14)	605.073
13) Entrate e proventi diversi	607.608
14) Spese e oneri diversi	2.535
RISULTATO PRIMA DELLE IMPOSTE (A+B-C+D+E+F)	23.752.758
15) Imposte sui redditi imponibili	247.844
16) RISULTATO NETTO DELL'ESERCIZIO	23.504.914

Bilancio consolidato Enpav

Nota Integrativa

CONTENUTO E FORMA DEL BILANCIO CONSOLIDATO

Il presente bilancio consolidato, composto dalla situazione patrimoniale, dal conto economico e dalla nota integrativa, è stato redatto in conformità a quanto prescritto dal D.Lgs. 127/91.

Si evidenzia che tutti i valori sono espressi in euro.

Tale bilancio consolidato è stato predisposto sulla base del bilancio della capogruppo Enpav e di quello delle società controllate al 100% del capitale, Edilparking srl, Edilvet srl e VET. IMM. srl. Quest'ultima controlla il 100% del capitale della società Immobiliare Podere Fiume srl.

Detti bilanci sono stati idoneamente rettificati per renderli omogenei ai principi contabili adottati dalla capogruppo Enpav.

PRINCIPI DI CONSOLIDAMENTO

Area e metodologia di consolidamento

Metodo del patrimonio netto:

- la controllata Edilparking srl, con sede in Roma, capitale sociale pari a euro 10.000, direttamente controllata al 100% del capitale dall' Enpav, viene consolidata con il metodo del patrimonio netto;
- la controllata Edilvet srl, con sede in Roma, capitale sociale pari a euro 10.000, direttamente controllata al 100% del capitale dall' Enpav, viene consolidata con il metodo del patrimonio netto;
- la controllata VET. IMM. srl, con sede in Roma, capitale sociale pari a euro 10.000, direttamente controllata al 100% del capitale dall' Enpav, viene consolidata con il metodo del patrimonio netto;
- la controllata Immobiliare Podere Fiume srl, con sede in Roma, capitale sociale pari a euro 90.000, direttamente controllata al 100% del capitale dalla VET. IMM. srl, viene consolidata con il metodo del patrimonio netto.

Differenza di consolidamento

Rappresenta la differenza tra il valore contabile delle partecipazioni nelle società controllate iscritto nel bilancio della capogruppo Enpav ed il patrimonio netto delle stesse. Tale differenza risulta evidenziata in bilancio, tra il valore delle rimanenze, in quanto rappresentative del maggior valore attribuibile alle iniziative immobiliari in essere.

Iscrizione di crediti e debiti

I crediti ed i debiti reciproci tra la capogruppo Enpav e le controllate sono stati elisi con apposite scritture.

Capitale e riserve di terzi

Non risultano esposte in bilancio, essendo le società controllate al 100%.

Imposte dell'esercizio

La relativa voce del conto economico consolidato rappresenta il valore aggregato del carico di imposte gravante sull'Enpav e sulle controllate, attesa la neutralità ai fini fiscali del bilancio consolidato nel sistema tributario italiano.

PRINCIPI CONTABILI E CRITERI DI VALUTAZIONE

Nella predisposizione del bilancio consolidato 2007 sono stati adottati i criteri di valutazione ed i principi contabili redatti dal Consiglio Nazionale dei Dottori Commercialisti e dal Consiglio Nazionale dei Ragionieri, ora riuniti nel Consiglio Nazionale dei Dottori Commercialisti e degli Esperti Contabili, integrati dall'Organismo Italiano di Contabilità (OIC), laddove non in contrasto con le norme di settore, esposti di seguito per le voci maggiormente rappresentative.

Di seguito si riportano i principali criteri di valutazione adottati per la redazione del bilancio consolidato.

IMMOBILIZZAZIONI IMMATERIALI

Sono valutate ed iscritte al costo di acquisto, al netto delle quote di ammortamento.

IMMOBILIZZAZIONI MATERIALI

Sono rilevate al costo e sono comprensive delle rivalutazioni operate.

Le spese di manutenzione e riparazione ordinarie delle immobilizzazioni, sostenute per mantenerle in efficienza per la vita utile prevista, sono imputate al conto economico.

Le quote di ammortamento afferenti alle immobilizzazioni materiali di competenza dell'esercizio sono state computate in relazione alla loro residua possibilità di utilizzazione.

I valori figuranti in bilancio sono assunti al netto dei fondi ammortamento al 31 dicembre 2007, in conformità con la normativa vigente.

IMMOBILIZZAZIONI FINANZIARIE

Le immobilizzazioni finanziarie, rappresentate da depositi cauzionali esigibili oltre cinque esercizi, crediti verso lo Stato, titoli azionari ed obbligazionari ritenuti strategici e detenuti a scopo di durevole investimento, sono state iscritte al costo.

CREDITI E DEBITI

Sono iscritti in bilancio al netto dei crediti e dei debiti intragruppo stornati con le operazioni di consolidamento.

I crediti sono iscritti al presunto valore di realizzo mediante appostazione di una posta rettificativa in diretta deduzione del valore, mentre i debiti sono iscritti al valore nominale.

DISPONIBILITA' LIQUIDE

Sono iscritte in bilancio al loro valore nominale.

RATEI E RISCOINTI ATTIVI E PASSIVI

Sono computati in base al principio della competenza economica e temporale.

FONDI PER RISCHI ED ONERI

I fondi per rischi ed oneri sono destinati a coprire perdite, oneri o debiti di natura determinata, di esistenza probabile o certa, dei quali, tuttavia, alla data di chiusura dell'esercizio, sono indeterminati o l'ammontare o la data di sopravvenienza.

FONDO DI TRATTAMENTO FINE RAPPORTO DI LAVORO

E' determinato in base al combinato disposto dell'art. 2120 del codice civile, della legge n. 297 del 29/5/1982 e dei Contratti Collettivi di Lavoro in vigore; rappresenta il debito maturato a tale titolo verso tutti i dipendenti alla fine dell'esercizio, al netto delle anticipazioni corrisposte e degli smobilizzi effettuati al fondo pensione in ottemperanza alle adesioni dei dipendenti. Il fondo è ogni anno adeguato al fabbisogno per quanto maturato a fine esercizio a favore del personale in forza a tale data.

CONTI D'ORDINE

Sono iscritti al valore nominale e rappresentano fideiussioni, prestate o ricevute, somme riscosse per conto di terzi e gli impegni prestati a terzi.

COSTI E RICAVI

Sono esposti in bilancio secondo il criterio della prudenza e della competenza economica, con rilevazione dei relativi ratei e risconti.

COMMENTO ALLE PRINCIPALI VOCI DEL BILANCIO CONSOLIDATO

In premessa si precisa che si procederà unicamente al commento delle voci economiche e patrimoniali del bilancio consolidato alla cui formazione hanno contribuito sia i saldi contabili dell'Enpav che quelli delle società controllate. Diversamente, per le voci economiche e patrimoniali alla cui formazione hanno contribuito unicamente i saldi contabili o dell'Enpav o delle società controllate, si rimanderà di volta in volta ai commenti effettuati nei rispettivi bilanci.

STATO PATRIMONIALE**ATTIVO CONSOLIDATO****IMMOBILIZZAZIONI****Immobilizzazioni immateriali**

Saldo all'1/1/2007	28.046
Incrementi netti	13.185
Ammortamenti (al netto delle variazioni dei fondi)	18.188
Saldo al 31/12/2007	23.043

Possono essere così dettagliate:

	Costi di impianto e di ampliamento	Concessioni, Licenze e marchi	Costi di Ricerca e Sviluppo	Immobilizzazioni in corso	Altre
Aliquota ammortamento	25%	33%	-	-	-
Saldo all'1/1/2007	5.691	20.895	-	-	1.460
Incrementi netti	3.100	11.545	-	-	- 1.460
Ammortamenti (al netto delle Variazioni dei Fondi) dell' esercizio	- 1.422	- 16.766	-	-	-
Saldo al 31/12/2007	7.369	15.674	-	-	-

I "Costi di impianto e di ampliamento" sono relativi alle controllate Edilparking srl, Edilvet srl e Vet.Imm. srl e riguardano il valore residuo delle spese sostenute per la costituzione delle società; il saldo della voce "Concessioni, Licenze e marchi" è relativo al valore dei software di proprietà della capogruppo Enpav.

Immobilizzazioni materiali

Per tali partite, pari ad € 13.406.602 ed interamente riferite alla capogruppo Enpav, si rimanda al commento della Relazione del Presidente al bilancio consuntivo 2007.

Immobilizzazioni finanziarie

Le immobilizzazioni finanziarie, pari ad € 69.411.503, attengono alle seguenti voci di bilancio:

- Titoli diversi in portafoglio;
- Crediti finanziari diversi.

Per quanto attiene ai "Titoli diversi in portafoglio", il valore di € 69.380.880 si riferisce interamente alla capogruppo Enpav, e pertanto si rimanda al commento della Relazione del Presidente al bilancio consuntivo 2007. I "Crediti finanziari diversi" si riferiscono per € 28.042 alla capogruppo Enpav (vedasi la Relazione del Presidente al bilancio consuntivo 2007 per i commenti), e per € 2.531 al valore dei depositi cauzionali oltre cinque esercizi della controllata Edilparking srl.

ATTIVO CIRCOLANTE

Rimanenze

Il saldo al 31/12/2007 di € 58.741.753 è così costituito:

- € 14.082.424 rappresenta il valore degli immobili c/rimanenze della controllata Edilparking srl;
- € 14.813.381 rappresenta il valore degli immobili c/rimanenze della controllata Immobiliare Podere Fiume srl;
- € 29.845.948 rappresenta la differenza di consolidamento attribuibile alle rimanenze delle innanzi menzionate controllate immobiliari.

Crediti

I crediti, il cui saldo al 31/12/2007 è pari ad € 65.517.795, si riferiscono alle seguenti voci di bilancio:

- Crediti verso iscritti e terzi contribuenti;
- Altri crediti.

Per i "Crediti verso iscritti e terzi contribuenti", pari ad € 22.843.285 e interamente riferiti alla capogruppo Enpav, si rimanda al commento della Relazione del Presidente al bilancio consuntivo 2007.

Gli "Altri crediti", pari ad € 42.674.510, sono così suddivisi:

- € 39.480.907 si riferiscono ai crediti della capogruppo Enpav;
- € 2.151.111 si riferiscono ai crediti della controllata Edilparking srl;
- € 834.330 si riferiscono ai crediti della controllata Immobiliare Podere Fiume srl;
- € 202.623 si riferiscono ai crediti della controllata Edilvet srl;
- € 5.539 si riferiscono ai crediti della controllata Vet. Imm. srl.

Attività finanziarie che non costituiscono immobilizzazioni

Per tali partite, pari ad € 31.062.269 ed interamente riferite alla capogruppo Enpav, si rimanda al commento della Relazione del Presidente al bilancio consuntivo 2007.

Disponibilità liquide

Espongono un saldo pari ad € 6.156.428. Rappresentano il valore aggregato dei saldi risultanti a fine esercizio dei conti correnti della capogruppo Enpav e delle controllate. Nello specifico, risulta così suddiviso:

- € 3.690.869 dell'Enpav;
- € 2.031.467 della Edilparking srl;
- € 374.597 della Immobiliare Podere Fiume srl;
- € 20.432 della Edilvet srl;
- € 39.063 della Vet. Imm. srl.

RATEI E RISCONTI ATTIVI

Espongono un saldo pari ad € 1.419.158 e si riferiscono quasi esclusivamente alla capogruppo Enpav.

PASSIVO E PATRIMONIO NETTO CONSOLIDATO**PATRIMONIO NETTO**

	Patrimonio netto consolidato
Riserva legale ex art. 1 D. Lvo 509/1994	56.330.180
Altre riserve consolidate	152.992.411
Risultato economico di esercizio	23.504.914
Patrimonio netto consolidato	232.827.505

La voce "Riserva legale ex art. 1 D.Lvo 509/94" si riferisce alla riserva legale della capogruppo Enpav. La voce "Altre riserve consolidate", pari ad € 152.992.411, deriva dal valore delle altre riserve della capogruppo Enpav, pari ad € 152.994.869, depurato della perdita 2006 portata a nuovo della controllata Edilvet srl, pari ad € 2.458.

Qui di seguito viene riprodotto un prospetto di raccordo tra patrimonio netto consolidato / risultato consolidato e patrimonio netto / risultato della società capogruppo Enpav.

	Patrimonio Netto	Utile di esercizio
Riserve da bilancio dell'Enpav	209.325.049	
Utile di esercizio dell'Enpav	23.699.612	23.699.612
Patrimonio netto dell'Enpav	233.024.661	-
Utile (Perdita) 2006 portato a nuovo della Edilvet srl	(2.458)	-
Distribuzione dividendi	-	-
Utile (Perdita) di esercizio della Edilparking srl	77.633	77.633
Utile (Perdita) di esercizio della Immobiliare Podere Fiume srl	(257.087)	(257.087)
Utile (Perdita) di esercizio della Edilvet srl	(12.646)	(12.646)
Utile (Perdita) di esercizio della Vet. Imm. srl	(2.598)	(2.598)
Bilancio consolidato dell'Enpav	232.827.505	23.504.914

FONDO PER RISCHI ED ONERI

Per tali partite, pari ad € 4.874.871 ed interamente riferite alla capogruppo Enpav, *si rimanda al commento della Relazione del Presidente al bilancio consuntivo 2007.*

FONDO TRATTAMENTO DI FINE RAPPORTO

Per tali partite, pari ad € 567.096 ed interamente riferite alla capogruppo Enpav, *si rimanda al commento della Relazione del Presidente al bilancio consuntivo 2007.*

DEBITI

I debiti, il cui saldo al 31/12/2007 è pari ad € 7.226.049, si riferiscono alle seguenti voci di bilancio:

- Debiti per prestazioni istituzionali;
- Altri debiti.

Per i "Debiti per prestazioni istituzionali", pari ad € 913.206 *ed interamente riferiti alla capogruppo Enpav, si rimanda al commento della Relazione del Presidente al bilancio consuntivo 2007.*

Gli "Altri debiti", pari ad € 6.312.843, sono così suddivisi:

- € 2.432.861 si riferiscono ai debiti della capogruppo Enpav;
- € 2.013.919 si riferiscono ai debiti della controllata Edilparking srl;
- € 1.864.422 si riferiscono ai debiti della controllata Immobiliare Podere Fiume srl;
- € 1.641 si riferiscono ai debiti della controllata Vet. Imm. srl.

RATEI E RISCONTI PASSIVI

Espongono un saldo pari ad € 243.030 e si riferiscono quasi esclusivamente alla capogruppo Enpav.

CONTI D'ORDINE

Tali partite si riferiscono alla capogruppo Enpav (€ 44.000 relativi a fidejussioni per locazioni attive ed € 4.477.865 relativi ad impegni assunti verso terzi) ed alla società controllata Immobiliare Podere Fiume srl (€ 9.417.229 relativi

alla fideiussione rilasciata a favore del Comune di Roma, a garanzia degli obblighi e degli oneri derivanti dalla stipula della convenzione per il programma di recupero urbano Primavalle-Torrevecchia).

CONTO ECONOMICO CONSOLIDATO

Il conto economico consolidato dell'esercizio chiuso al 31 dicembre 2007 evidenzia un utile di periodo pari ad € 23.504.914.

GESTIONE PREVIDENZIALE

Per tali partite, che si riferiscono interamente alla capogruppo Enpav, *si rimanda al commento della Relazione del Presidente al bilancio consuntivo 2007.*

GESTIONE DEGLI IMPIEGHI PATRIMONIALI

La gestione degli impieghi patrimoniali evidenzia i redditi ed i proventi derivanti sia dagli investimenti a medio lungo termine, sia dall'utilizzo delle eccedenze finanziarie in operazioni a breve termine, in attesa di impieghi più redditizi. Non sono invece compresi gli interessi sui depositi in conto corrente, evidenziati tra i proventi finanziari (voce D 9).

I dati consuntivi 2007 registrano, nel complesso, un risultato di € 2.235.756, determinato, da un lato, dal risultato della gestione immobiliare, pari a - € 422.919, e, dall'altro lato, dal risultato della gestione degli impieghi mobiliari e finanziari, pari ad € 2.658.675.

Gestione Immobiliare

Esponde un saldo pari a - € 422.919 così determinato:

	31/12/2007
Affitti di immobili	302.524
Variazioni delle rimanenze di prodotti in corso di lavorazione, semilavorati e finiti	5.650.765
Ricavi dalla vendita di immobili	2.897.247
Altri ricavi	191
Totale redditi e proventi degli immobili	8.850.727
Manutenzioni, oneri e servizi diversi	9.085.755
ICI	186.468
Costi diretti di gestione	9.272.223
Ammortamento e accantonamenti di gestione	1.423
Totale costi diretti della gestione immobiliare	9.273.646
Risultato della gestione immobiliare	- 422.919

Gestione degli impieghi mobiliari e finanziari

Il risultato netto della gestione degli impieghi mobiliari e finanziari, pari ad € 2.658.675, si riferisce esclusivamente alla capogruppo Enpav, fatta eccezione per € 5.416 che costituiscono i proventi finanziari della controllata Edilparking srl.

COSTI DI AMMINISTRAZIONE

Espongono un saldo complessivo pari ad € 4.514.272 e si riferiscono ai costi di amministrazione della capogruppo Enpav.

PROVENTI ED ONERI FINANZIARI

I proventi finanziari espongono un importo di € 1.186.567 e si riferiscono essenzialmente ad interessi e depositi in conto corrente della capogruppo Enpav (€ 1.129.045) e delle società controllate (€ 57.522).

Gli oneri finanziari ammontano nel complesso ad € 15.443 ed attengono ad interessi passivi diversi, spese e commissioni bancarie della capogruppo Enpav (€ 12.919) e delle società controllate (€ 2.524).

RETTIFICHE DI VALORI DI ATTIVITÀ FINANZIARIE

Il valore negativo pari ad € 114.150 si riferisce ai minusvalori da valutazione degli impieghi mobiliari e finanziari della capogruppo Enpav.

PROVENTI ED ONERI STRAORDINARI

Trattasi di diverse partite di natura eterogenea, relative prevalentemente alla capogruppo Enpav, che determinano variazioni patrimoniali straordinarie. Le entrate ed i proventi diversi ammontano a complessivi € 607.608, di cui € 604.363 afferenti alla capogruppo Enpav ed € 3.245 alle società controllate. Le spese ed oneri diversi figurano iscritte per € 2.535 e si riferiscono esclusivamente alle società controllate.

RISULTATO PRIMA DELLE IMPOSTE

Tale risultato è pari ad € 23.752.758. E' così ottenuto:

A) Risultato lordo della gestione previdenziale	24.369.226
B) Risultato lordo di gestione degli impieghi patrimoniali	2.235.756
C) Costi di amministrazione	4.514.272
RISULTATO OPERATIVO (A+B-C)	22.090.710
D) Proventi ed oneri finanziari	1.171.124
E) Rettifiche di valori di attività finanziarie	114.150
F) Proventi ed oneri straordinari	605.073
RISULTATO PRIMA DELLE IMPOSTE (A+B-C+D-E+F)	23.752.758

IMPOSTE SUI REDDITI IMPONIBILI

L'importo, pari ad € 247.844, si riferisce alle imposte sul reddito d'esercizio (IRES ed IRAP) della capogruppo Enpav (€ 227.615) e della controllata Edilparking srl (€ 20.229).

RISULTATO NETTO DELL'ESERCIZIO

Costituisce l'utile consolidato dell'esercizio 2007. Se al risultato prima delle imposte si sottraggono le imposte sui redditi d'esercizio, si ottiene il risultato netto pari ad € 23.504.914.

Bilanci società controllate

VET.IMM. SRL - SOCIO UNICO

VIA CASTELFIDARDO 41

00185 - ROMA - RM

Codice fiscale 09600791009

Capitale Sociale interamente versato Euro 10.000,00

Iscritta al numero 09600791009 del Reg. delle Imprese - Ufficio di 09600791009

Iscritta al numero 1174670 del R.E.A.

Bilancio d'esercizio al 31/12/2007

Gli importi presenti sono espressi in unità di Euro

31/12/2007

STATO PATRIMONIALE

ATTIVO	
A) Crediti verso soci per versamenti ancora dovuti	
Totale crediti verso soci per versamenti ancora dovuti (A)	0
B) Immobilizzazioni	
I - Immobilizzazioni immateriali	
Valore lordo	3.100
Totale immobilizzazioni immateriali	3.100
III - Immobilizzazioni finanziarie	
Crediti esigibili oltre l'esercizio successivo	6.611.035
Totale crediti	6.611.035
Altre immobilizzazioni finanziarie	34.721.536
Totale immobilizzazioni finanziarie	41.332.571
Totale immobilizzazioni (B)	41.335.671
C) Attivo circolante	
II - Crediti	
esigibili entro l'esercizio successivo	5.539
Totale crediti	5.539
IV - Disponibilita' liquide	
Totale disponibilità liquide	39.063
Totale attivo circolante (C)	44.602
D) Ratei e risconti	
Totale ratei e risconti (D)	1.396
TOTALE ATTIVO	41.381.669

31/12/2007

PASSIVO E PATRIMONIO NETTO

A) Patrimonio netto	
I - Capitale.	10.000
VII - Altre riserve, distintamente indicate.	
Totale altre riserve	41.372.626
IX - Utile (perdita) dell'esercizio.	
Utile (perdita) residua	-2.598
Totale patrimonio netto	41.380.028
B) Fondi per rischi e oneri	
Totale fondi per rischi ed oneri	0
C) Trattamento di fine rapporto di lavoro subordinato.	0
D) Debiti	
esigibili entro l'esercizio successivo	1.641
Totale debiti	1.641
E) Ratei e risconti	
Totale ratei e risconti	0
Totale passivo e patrimonio netto	41.381.669

31/12/2007

CONTO ECONOMICO a valore e costo della produzione

A) Valore della produzione:	
Totale valore della produzione	0
B) Costi della produzione:	
7) per servizi	3.710
Totale costi della produzione	3.710
Differenza tra valore e costi della produzione (A - B)	-3.710
C) Proventi e oneri finanziari:	
16) altri proventi finanziari:	
d) proventi diversi dai precedenti	
altri	1.147
Totale proventi diversi dai precedenti	1.147
Totale altri proventi finanziari	1.147
17) interessi e altri oneri finanziari	
altri	35
Totale interessi e altri oneri finanziari	35
Totale proventi e oneri finanziari (15 + 16 - 17 + - 17 - bis)	1.112
D) Rettifiche di valore di attività finanziarie:	
E) Proventi e oneri straordinari:	
Risultato prima delle imposte (A - B + - C + - D + - E)	-2.598
23) Utile (perdita) dell'esercizio	-2.598

NOTA INTEGRATIVA

Struttura e contenuto del bilancio d'esercizio

Il bilancio di esercizio chiuso al 31/12/2007 evidenzia una perdita pari a - € 2.598.

Il bilancio di esercizio è stato redatto in conformità alle norme civilistiche e fiscali ed è costituito dallo stato patrimoniale (compilato in conformità allo schema ed ai criteri previsti dagli artt. 2424 e 2424 bis c.c.), dal conto economico (compilato in conformità allo schema ed ai criteri previsti dagli artt. 2425 e 2425 bis c.c.) e dalla presente nota integrativa.

Il presente bilancio è redatto in forma abbreviata ai sensi dell'art. 2435-bis del c.c. e senza la redazione della relazione sulla gestione in quanto le informazioni richieste ai punti 3 e 4 dell'art. 2428 sono contenute nella presente nota integrativa.

La nota integrativa ha la funzione di fornire l'illustrazione, l'analisi ed in taluni casi un'integrazione dei dati di bilancio e contiene le informazioni richieste dall'art. 2427 c.c., da altre disposizioni del decreto legislativo n. 127/1991 o da altre leggi in materia societaria.

Inoltre vengono fornite tutte le informazioni complementari ritenute necessarie a dare una rappresentazione veritiera e corretta, anche se non richieste da specifiche disposizioni di legge.

Non è stato effettuato alcun raggruppamento o alcuna omissione nelle voci previste dagli schemi obbligatori ex articoli 2424 e 2425 del Codice civile, fatto salvo che per quelle precedute da numeri arabi o lettere minuscole, omesse in quanto non movimentate nell'importo in entrambi gli esercizi inclusi nel presente bilancio e comunque presumibilmente non rilevanti anche nei prossimi esercizi, con riferimento al settore specifico di attività e alla oggettiva realtà operativa della società, oltre che in ossequio al disposto dell'articolo 4, par. 5, della IV Direttiva CEE, che statuisce il divieto di indicare le cosiddette "voci vuote".

Sono inoltre stati predisposti i seguenti prospetti supplementari che costituiscono parte integrante del presente bilancio di esercizio:

'- Prospetto delle variazioni avvenute nei conti di patrimonio netto.

La nota integrativa, come lo stato patrimoniale e il conto economico, è stata redatta in unità di euro, senza cifre decimali, come previsto dall'articolo 16, comma 8, Dlgs n. 213/98 e dall'articolo 2423, comma 5 del Codice Civile, secondo le seguenti modalità:

Lo Stato patrimoniale e il Conto economico sono predisposti in unità di euro; il passaggio dai dati contabili, espressi in centesimi di euro, ai dati di bilancio, espressi in unità, è avvenuto mediante un arrotondamento, per eccesso o per difetto, in linea con quanto previsto dal Regolamento (Ce), applicato alle voci che già non rappresentassero somme o differenze di altri valori di bilancio; la quadratura dei prospetti di bilancio, conseguente al suddetto passaggio, è stata realizzata allocando i differenziali dello Stato patrimoniale in una specifica posta contabile, denominata "Riserva da conversione in euro", iscritta nella voce "AVII) Altre riserve", e quelli del Conto economico, alternativamente, in "E20) Proventi straordinari" o in "E21) Oneri straordinari" senza influenzare pertanto il risultato di esercizio e consentendo di mantenere la quadratura dei prospetti di bilancio (così come previsto anche nella Circolare dell'Agenzia delle Entrate n. 106/E/2001).

I dati della Nota integrativa sono parimenti espressi in unità di euro e, con riguardo ai prospetti e alle tabelle ivi contenuti, in considerazione dei differenziali di arrotondamento, si è provveduto a inserire apposite integrazioni ove richiesto da esigenze di quadratura dei saldi iniziali e finali con quelli risultanti dallo Stato patrimoniale e dal Conto economico.

VALUTAZIONI

Il bilancio di esercizio è stato redatto nell'osservanza delle disposizioni di leggi vigenti, interpretate ed integrate dai principi contabili di riferimento in Italia emanati dai Consigli Nazionali dei Dottori Commercialisti e dei Ragionieri e, ove mancanti, da quelli emanati dall'International Accounting Standards Board (IASB).

La valutazione delle voci di bilancio è stata fatta ispirandosi a criteri generali di prudenza e competenza nella prospettiva della continuazione dell'attività dell'azienda.

I criteri di valutazione applicati per la redazione del presente bilancio di esercizio sono tutti conformi al disposto dell'articolo 2426 del Codice civile.

Non vi sono elementi dell'attivo e del passivo che ricadono sotto più voci dello schema.

Si è tenuto conto dei rischi e delle perdite di competenza dell'esercizio anche se conosciute dopo la chiusura dello stesso.

Con specifico riferimento alle singole poste che compongono lo stato patrimoniale ed il conto economico, Vi esponiamo i criteri di valutazione applicati, integrati con prospetti di movimentazione che riportano le principali variazioni intervenute e le consistenze finali.

Art. 2427, nr. 1) - CRITERI DI VALUTAZIONE ADOTTATI*1/a) Immobilizzazioni immateriali*

Le immobilizzazioni immateriali risultano iscritte al costo di acquisto o di realizzazione, comprensivo dei relativi oneri accessori.

Le spese pluriennali sono state capitalizzate solo a condizione che potessero essere "recuperate" grazie alla redditività futura dell'impresa e nei limiti di questa.

Se in esercizi successivi a quello di capitalizzazione venisse meno detta condizione, si provvederebbe a svalutare l'immobilizzazione.

L'ammortamento delle immobilizzazioni immateriali non è stato effettuato in quanto la società non ha prodotto alcun ricavo operativo.

1/b) Immobilizzazioni materiali

Al termine dell'esercizio chiuso al 31.12.2007 la società non ha acquisito alcuna immobilizzazione materiale.

1/h) Immobilizzazioni finanziarie

Le partecipazioni nelle società controllate sono state valutate sulla base del metodo del costo di acquisto.

Trattasi della partecipazione totalitaria al capitale sociale della società Immobiliare Podere Fiume Srl - Socio Unico acquisita in data 8 agosto 2007.

Il costo viene ridotto per perdite durevoli di valore nel caso in cui le partecipate abbiano sostenuto perdite e non siano prevedibili, nell'immediato futuro, utili di entità tale da assorbire le perdite sostenute; il valore originario viene ripristinato negli esercizi successivi se vengono meno i motivi della svalutazione effettuata.

L'eccedenza del costo di acquisto, pari ad € 34.721.536, rispetto al valore del patrimonio netto contabile della partecipata relativo all'ultimo bilancio approvato, pari ad € 14.159.709, rileva un differenziale positivo di € 20.561.827. Tale scostamento è ampiamente giustificabile nella differenza tra il valore contabile delle rimanenze di immobili nell'attivo ed il relativo valore di mercato.

Tra le immobilizzazioni finanziarie si rilevano inoltre i crediti verso la società controllata Immobiliare Podere Fiume Srl - Socio Unico pari ad € 6.611.035 per i finanziamenti in conto futuro aumento capitale sociale.

1/i) Rimanenze finali di beni

Al termine dell'esercizio chiuso al 31.12.2007 non si rilevano rimanenze finali di beni.

1/l) Attività finanziarie che non costituiscono immobilizzazioni

Al termine dell'esercizio chiuso al 31.12.2007 non si rilevano attività finanziarie che non costituiscono immobilizzazioni.

1/m) Crediti

I crediti sono iscritti secondo il presumibile valore di realizzo.

1/n) Disponibilita' liquide

Le disponibilita' liquide ammontano a € 39.063 e sono rappresentate dai saldi attivi dei depositi e dei conti correnti vantati dalla società alla data di chiusura dell'esercizio.

Sono stati contabilizzati gli interessi maturati per competenza.

1/o) Ratei e risconti

Sono iscritte in tali voci quote di costi e proventi, comuni a due o più esercizi, l'entità dei quali varia in ragione del tempo, in ottemperanza al principio della competenza temporale.

1/p) Fondi rischi ed oneri

Non sono state rilevati fondi per rischi ed oneri.

1/q) Fiscalità differita

Non si è ritenuto opportuno procedere con la rilevazione della fiscalità differita.

In particolare, le imposte anticipate non sono rilevate in quanto non vi è la ragionevole certezza dell'esistenza negli esercizi in cui riverseranno le differenze temporaneamente deducibili, di un reddito imponibile non inferiore all'ammontare delle differenze che si andranno ad annullare.

1/r) Trattamento di fine rapporto

La società non ha lavoratori dipendenti in forza pertanto non è stato accantonato il fondo TFR.

1/s) Debiti

I debiti sono iscritti al loro valore nominale, corrispondente al presumibile valore di estinzione.

1/t) Imposte sul reddito dell'esercizio

Non si è proceduto allo stanziamento delle imposte correnti in quanto la base imponibile risulta negativa.

1/u) Iscrizione dei ricavi

La società non ha prodotto ricavi operativi.

I ricavi di natura finanziaria e di servizi vengono riconosciuti in base alla competenza temporale.

1/v) Criteri di conversione dei valori espressi in valuta

Al termine dell'esercizio non si rilevano attività e passività in valuta.

Art. 2427, nr. 2) - MOVIMENTAZIONE DELLE IMMOBILIZZAZIONI

Per le immobilizzazioni immateriali, materiali e finanziarie, sono stati preparati appositi prospetti, riportati nelle pagine seguenti, che indicano per ciascuna voce i costi storici, i precedenti ammortamenti e le precedenti rivalutazioni e svalutazioni, i movimenti intercorsi nell'esercizio, i saldi finali nonché il totale delle rivalutazioni esistenti alla chiusura dell'esercizio.

Le immobilizzazioni immateriali al 31/12/2007 risultano pari a € 3.100 e le immobilizzazioni finanziarie a € 41.332.571.

PROSPETTO VARIAZIONI SUBITE DALLE IMMOBILIZZAZIONI (ART. 2427 N. 2 C.C.)

IMMOBILIZZAZIONI IMMATERIALI	
Costi di impianto e di ampliamento	Importi
Valore inizio esercizio	0
Acquisti dell'esercizio	3.100
Valore fine esercizio	3.100
Fondo ammortamento	
Ammortamenti esercizi precedenti	0
Valore di fine esercizio	0
IMMOBILIZZAZIONI MATERIALI	
IMMOBILIZZAZIONI FINANZIARIE	
Partecipazioni in imprese controllate	Importi
Valore inizio esercizio	0
Acquisti dell'esercizio	34.721.536
Valore fine esercizio	34.721.536
Crediti v/imprese controllate	
Valore inizio esercizio	0
Acquisti dell'esercizio	6.611.035
Valore fine esercizio	6.611.035

Art. 2427, nr. 5) - ELENCO PARTECIPAZIONI

La partecipazione nella società controllata Immobiliare Podere Fiume - Socio Unico e' stata acquisita in data 08/08/2007 al prezzo di € 34.651.590; oltre tale importo si è ritenuto opportuno procedere alla capitalizzazione degli oneri accessori di acquisto per € 69.946, determinando un valore contabile al termine dell'esercizio 2007 pari ad € 34.721.536.

La società non detiene partecipazioni in altre imprese che comportino una responsabilità patrimoniale illimitata.

Art. 2427, nr. 6) - ANALISI DEI CREDITI E DEI DEBITI*6/a) Crediti commerciali*

Non si rilevano crediti commerciali.

6/b) Crediti in valuta estera

Non si rilevano crediti in valuta estera.

6/c) Altri crediti verso terzi

I crediti vantati nei confronti dei rimanenti soggetti terzi, quali l'erario pari ad € 5.539, sono valutati al valore nominale.

Ritenute subite su interessi attivi	€ 310
Erario c/IVA	€ 5.229

6/f) Debiti verso terzi

I debiti documentari nonche' cartolari di natura commerciale sono esposti al valore nominale, al netto degli sconti concessi.

Debiti v/fornitori	€ 650
Altri debiti tributari	€ 991

6/g) Debiti verso terzi di durata superiore ai cinque anni

Non si rilevano debiti di durata residua superiore a cinque anni.

6/i) Debiti verso Istituti di credito assistiti da garanzie reali

La società non ha contratto debiti verso istituti di credito.

Art. 2427, nr. 7-bis) – ANALISI DEL PATRIMONIO NETTO

Le variazioni significative intervenute nel corso dell'esercizio nella composizione del patrimonio netto sono rilevabili dall'apposita tabella riportata al termine della presente Nota / nel seguente prospetto.

XVI LEGISLATURA – DISEGNI DI LEGGE E RELAZIONI - DOCUMENTI

PROSPETTO DELLE VARIAZIONI NELLE POSTE DEL PATRIMONIO NETTO

Capitale sociale	
Consistenza iniziale	10.000
Consistenza finale	10.000
Versamenti in conto futuro aumento di capitale	
Aumenti di capitale	41.372.625
Consistenza finale	41.372.625
Differenza arrotondamento unità di Euro	
Altre variazioni	1
Consistenza finale	1
Utile (perdita) dell'esercizio	
Utile (perdita) dell'esercizio	-2.598
Consistenza finale	-2.598
Totali	
Consistenza iniziale	10.000
Aumenti di capitale	41.372.625
Altre variazioni	1
Utile (perdita) dell'esercizio	-2.598
Consistenza finale	41.380.028
ANALISI DELLE POSTE DEL PATRIMONIO NETTO	
Capitale sociale	
Importo	10.000
Possibilità di utilizzazione	—
Riserve di capitale:	
Vers.ti in conto futuro aumento di capitale	
Importo	41.372.625
Possibilità di utilizzazione	A,B,
Quota disponibile	41.372.625
Possibilità di utilizzazione	A,B,
Riserve di utili:	
Differenza arrotondamento unità di Euro	
Importo	1
Utile (perdita) dell'esercizio	
Importo	-2.598
Totale patrimonio netto	41.380.028
Totale quote disponibili	41.372.625
di cui quote non distribuibili	41.372.625
Possibilità di utilizzazione, legenda:	
A: per aumento di capitale	
B: per copertura di perdite	
C: per distribuzione ai soci	
PROSPETTO RICLASSIFICAZIONE FISCALE DELLE VOCI DEL PATRIMONIO NETTO	
Capitale sociale	10.000
di cui per riserve/versamenti di capitale (art. 47 co. 5 TUIR)	10.000
Versamenti in conto futuro aumento di capitale	41.372.625
di cui per riserve/versamenti di capitale (art. 47 co. 5 TUIR)	41.372.625
Differenza arrotondamento unità di Euro	1
di cui per riserve/versamenti di capitale (art. 47 co. 5 TUIR)	1

RAPPORTI CON IMPRESE CONTROLLATE, COLLEGATE E CONTROLLANTI

La società è controllata direttamente e totalitarmente da E.N.P.A.V. - Ente Nazionale di Previdenza ed Assistenza Veterinari.

La società, come già esposto, controlla direttamente la totalità del capitale della società Immobiliare Podere Fiume Srl - Socio Unico.

ESONERO DALL'OBBLIGO DI REDAZIONE DEL BILANCIO CONSOLIDATO

La società, pur partecipando direttamente al capitale di altre imprese [Immobiliare Podere Fiume Srl - Socio Unico] con partecipazioni di maggioranza, non è comunque tenuta alla redazione del bilancio consolidato di gruppo, stante il mancato superamento dei limiti imposti dall'articolo 27 del D.Lgs. n. 127/1991.

Possono infatti esimersi dal redigere il bilancio consolidato di gruppo le società controllanti che non abbiano emesso titoli quotati in borsa e a condizione che, unitamente alle imprese controllate, non abbiano superato, per due esercizi consecutivi, almeno due dei seguenti tre limiti:

- 14,6 milioni di euro nel totale degli attivi degli stati patrimoniali;
- 29,2 milioni di euro nel totale dei ricavi delle vendite e delle prestazioni;
- 250 dipendenti occupati in media durante l'esercizio.

ATTIVITÀ DELLA SOCIETÀ

L'attività della società consiste nell'assunzione, gestione e cessione di partecipazioni in società o enti, escluso il collocamento fra e nei confronti del pubblico; la società potrà gestire il finanziamento ed il coordinamento finanziario, tecnico e/o amministrativo delle società e degli enti nei quali partecipa e/o con i quali è direttamente o indirettamente collegata.

DEROGHE AI SENSI DEL 4° COMMA ART. 2423 C.C.

Si precisa altresì che nell'allegato bilancio d'esercizio non si è proceduto a deroghe ai sensi del 4° comma dell'art. 2423. c.c.

DESTINAZIONE DEL RISULTATO DELL'ESERCIZIO

Signori Soci,

Vi proponiamo di approvare il bilancio della Vostra Società chiuso al 31/12/2007, comprendente la Situazione Patrimoniale, il Conto Economico e la Nota Integrativa.

Per quanto concerne la destinazione della perdita dell'esercizio, ammontante come già specificato a -€ 2.598, si propone il riporto a nuovo anno.

Il presente bilancio, composto da Stato patrimoniale, Conto economico e Nota integrativa, rappresenta in modo veritiero e corretto la situazione patrimoniale e finanziaria nonché il risultato economico dell'esercizio e corrisponde alle risultanze delle scritture contabili regolarmente tenute.

Il presente bilancio è redatto in forma abbreviata ai sensi dell'art. 2435 del c.c. e senza la redazione della relazione sulla gestione in quanto le informazioni richieste ai punti 3 e 4 dell'art. 2428 sono contenute nella presente nota integrativa.

Il sottoscritto amministratore dichiara che il presente documento informatico è conforme a quello trascritto e sottoscritto sui libri sociali della società.

Amministratore Unico
GILI GIANFRANCO

EDILPARKING SRL UNIPERSONALE

VIA CASTELFIDARDO 41

00185 - ROMA - RM

Codice fiscale 02304861004

Capitale Sociale interamente versato Euro 10.000,00

Iscritta al numero 02304861004 del Reg. delle Imprese - Ufficio di 02304861004

Iscritta al numero 737243 del R.E.A.

Bilancio d'esercizio al 31/12/2007

Gli importi presenti sono espressi in unità di Euro

	31/12/2007	31/12/2006
STATO PATRIMONIALE		
ATTIVO		
A) Crediti verso soci per versamenti ancora dovuti		
Totale crediti verso soci per versamenti ancora dovuti (A)	0	0
B) Immobilizzazioni		
I - Immobilizzazioni immateriali		
Valore lordo	2.464	3.286
Totale immobilizzazioni immateriali	2.464	3.286
III - Immobilizzazioni finanziarie		
Crediti esigibili oltre l'esercizio successivo	2.531	0
Totale crediti	2.531	0
Totale immobilizzazioni finanziarie	2.531	0
Totale immobilizzazioni (B)	4.995	3.286
C) Attivo circolante		
I - Rimanenze		
Totale rimanenze	14.082.424	15.356.893
II - Crediti		
esigibili entro l'esercizio successivo	1.962.309	1.670.119
esigibili oltre l'esercizio successivo	188.802	0
Totale crediti	2.151.111	1.670.119
IV - Disponibilita' liquide		
Totale disponibilità liquide	2.031.467	730.285
Totale attivo circolante (C)	18.265.002	17.757.297
D) Ratei e risconti		
Totale ratei e risconti (D)	41.360	2.335
Totale attivo	18.311.357	17.762.918

	31/12/2007	31/12/2006
PASSIVO E PATRIMONIO NETTO		
A) Patrimonio netto		
I - Capitale.	10.000	10.000
IV - Riserva legale.	44	44
V - Riserve statutarie	838	882
VII - Altre riserve, distintamente indicate.		
Totale altre riserve	16.208.905	0
IX - Utile (perdita) dell'esercizio.		
Utile (perdita) residua	77.633	-153.518
Totale patrimonio netto	16.297.420	-142.592
B) Fondi per rischi e oneri		
Totale fondi per rischi ed oneri	0	0
C) Trattamento di fine rapporto di lavoro subordinato.	0	0
D) Debiti		
esigibili entro l'esercizio successivo	1.825.117	17.905.510
esigibili oltre l'esercizio successivo	188.802	0
Totale debiti	2.013.919	17.905.510
E) Ratei e risconti		
Totale ratei e risconti	18	0
Totale passivo e patrimonio netto	18.311.357	17.762.918

	31/12/2007	31/12/2006
CONTO ECONOMICO a valore e costo della produzione		
A) Valore della produzione:		
1) ricavi delle vendite e delle prestazioni	2.897.247	0
2), 3) variazioni delle rimanenze di prodotti in corso di lavorazione, semilavorati e finiti e dei lavori in corso su ordinazione	-1.274.469	6.495.110
5) altri ricavi e proventi		
altri	190	0
Totale altri ricavi e proventi	190	0
Totale valore della produzione	1.622.968	6.495.110
B) Costi della produzione:		
7) per servizi	1.500.199	6.610.186
10) ammortamenti e svalutazioni:		
a), b), c) ammortamento delle immobilizzazioni immateriali e materiali, altre svalutazioni delle immobilizzazioni	821	821
Totale ammortamenti e svalutazioni	821	821
14) oneri diversi di gestione	77.089	65.176
Totale costi della produzione	1.578.109	6.676.183
Differenza tra valore e costi della produzione (A - B)	44.859	-181.073
C) Proventi e oneri finanziari:		
16) altri proventi finanziari:		
b), c) da titoli iscritti nelle immobilizzazioni che non costituiscono partecipazioni e da titoli iscritti nell'attivo circolante che non costituiscono partecipazioni	5.416	4.849
d) proventi diversi dai precedenti		
altri	47.185	11
Totale proventi diversi dai precedenti	47.185	11
Totale altri proventi finanziari	52.601	4.860
17) interessi e altri oneri finanziari		
altri	144	2.498
Totale interessi e altri oneri finanziari	144	2.498
Totale proventi e oneri finanziari (15 + 16 - 17 + - 17 - bis)	52.457	2.362

	31/12/2007	31/12/2006
D) Rettifiche di valore di attività finanziarie:		
E) Proventi e oneri straordinari:		
20) proventi		
altri	1.594	25.920
Totale proventi	1.594	25.920
21) oneri		
altri	1.048	727
Totale oneri	1.048	727
Totale delle partite straordinarie (20 - 21)	546	25.193
Risultato prima delle imposte (A - B + - C + - D + - E)	97.862	-153.518
22) Imposte sul reddito dell'esercizio, correnti, differite e anticipate		
imposte correnti	20.229	0
Totale delle imposte sul reddito dell'esercizio, correnti, differite e anticipate	20.229	0
23) Utile (perdita) dell'esercizio	77.633	-153.518

NOTA INTEGRATIVA

Struttura e contenuto del bilancio d'esercizio

Il bilancio di esercizio chiuso al 31/12/2007 evidenzia un utile netto pari a € 77.633 contro una perdita di - € 153.518 dell'esercizio precedente.

Il bilancio di esercizio è stato redatto in conformità alle norme civilistiche e fiscali ed è costituito dallo stato patrimoniale (compilato in conformità allo schema ed ai criteri previsti dagli artt. 2424 e 2424 bis c.c.), dal conto economico (compilato in conformità allo schema ed ai criteri previsti dagli artt. 2425 e 2425 bis c.c.) e dalla presente nota integrativa.

Il presente bilancio è redatto in forma abbreviata ai sensi dell'art. 2435-bis del c.c. e senza la redazione della relazione sulla gestione in quanto le informazioni richieste ai punti 3 e 4 dell'art. 2428 sono contenute nella presente nota integrativa.

La nota integrativa ha la funzione di fornire l'illustrazione, l'analisi ed in taluni casi un'integrazione dei dati di bilancio e contiene le informazioni richieste dall'art. 2427 c.c., da altre disposizioni del decreto legislativo n. 127/1991 o da altre leggi in materia societaria.

Inoltre vengono fornite tutte le informazioni complementari ritenute necessarie a dare una rappresentazione veritiera e corretta, anche se non richieste da specifiche disposizioni di legge.

Non è stato effettuato alcun raggruppamento o alcuna omissione nelle voci previste dagli schemi obbligatori ex articoli 2424 e 2425 del Codice civile, fatto salvo che per quelle precedute da numeri arabi o lettere minuscole, omesse in quanto non movimentate nell'importo in entrambi gli esercizi inclusi nel presente bilancio e comunque presumibilmente non rilevanti anche nei prossimi esercizi, con riferimento al settore specifico di attività e alla oggettiva realtà operativa della società, oltre che in ossequio al disposto dell'articolo 4, par. 5, della IV Direttiva CEE, che statuisce il divieto di indicare le cosiddette "voci vuote".

Sono inoltre stati predisposti i seguenti prospetti supplementari che costituiscono parte integrante del presente bilancio di esercizio:

- Prospetto delle variazioni avvenute nei conti di patrimonio netto.

La nota integrativa, come lo stato patrimoniale e il conto economico, è stata redatta in unità di euro, senza cifre decimali, come previsto dall'articolo 16, comma 8, Dlgs n. 213/98 e dall'articolo 2423, comma 5 del Codice Civile, secondo le seguenti modalità:

Lo Stato patrimoniale e il Conto economico sono predisposti in unità di euro; il passaggio dai dati contabili, espressi in centesimi di euro, ai dati di bilancio, espressi in unità, è avvenuto mediante un arrotondamento, per eccesso o per difetto, in linea con quanto previsto dal Regolamento (Ce), applicato alle voci che già non rappresentassero somme o differenze di altri valori di bilancio; la quadratura dei prospetti di bilancio, conseguente al suddetto passaggio, è stata realizzata allocando i differenziali dello Stato patrimoniale in una specifica posta contabile, denominata "Riserva da conversione in euro", iscritta nella voce "AVII) Altre riserve", e quelli del Conto economico, alternativamente, in "E20) Proventi straordinari" o in "E21) Oneri straordinari" senza influenzare pertanto il risultato di esercizio e consentendo di mantenere la quadratura dei prospetti di bilancio (così come previsto anche nella Circolare dell'Agenzia delle Entrate n. 106/E/2001).

I dati della Nota integrativa sono parimenti espressi in unità di euro e, con riguardo ai prospetti e alle tabelle ivi contenuti, in considerazione dei differenziali di arrotondamento, si è provveduto a inserire apposite integrazioni ove richiesto da esigenze di quadratura dei saldi iniziali e finali con quelli risultanti dallo Stato patrimoniale e dal Conto economico.

VALUTAZIONI

Il bilancio di esercizio è stato redatto nell'osservanza delle disposizioni di leggi vigenti, interpretate ed integrate dai principi contabili di riferimento in Italia emanati dai Consigli Nazionali dei Dottori Commercialisti e dei Ragionieri e, ove mancanti, da quelli emanati dall'International Accounting Standards Board (IASB).

La valutazione delle voci di bilancio è stata fatta ispirandosi a criteri generali di prudenza e competenza nella prospettiva della continuazione dell'attività dell'azienda.

I criteri di classificazione e di valutazione utilizzati nella formazione del bilancio d'esercizio chiuso al 31/12/2007 non si discostano dai medesimi utilizzati nei precedenti esercizi, come richiesto dall'art. 2423 bis c.c.

I criteri di valutazione applicati per la redazione del presente bilancio di esercizio sono tutti conformi al disposto dell'articolo 2426 del Codice civile.

Tali criteri di valutazione non si discostano da quelli osservati per la redazione del bilancio del precedente esercizio. Non vi sono elementi dell'attivo e del passivo che ricadono sotto più voci dello schema.

Si è tenuto conto dei rischi e delle perdite di competenza dell'esercizio anche se conosciute dopo la chiusura dello stesso.

Con specifico riferimento alle singole poste che compongono lo stato patrimoniale ed il conto economico, Vi esponiamo i criteri di valutazione applicati, integrati con prospetti di movimentazione che riportano le principali variazioni intervenute e le consistenze finali.

Art. 2427, nr. 1) - CRITERI DI VALUTAZIONE ADOTTATI**1/a) Immobilizzazioni immateriali**

Le immobilizzazioni immateriali risultano iscritte al costo di acquisto o di realizzazione, comprensivo dei relativi oneri accessori.

1/b) Immobilizzazioni materiali

La società al 31.12.2007 non detiene immobilizzazioni materiali.

1/h) Immobilizzazioni finanziarie

Le immobilizzazioni finanziarie sono rappresentate dai depositi cauzionali attivi per contratti di fornitura utenze e sono iscritte al valore nominale.

1/i) Rimanenze finali di beni

Tale voce rappresenta la valorizzazione di tutti i costi di diretta imputazione della costruzione immobiliare nonché tutti gli oneri di urbanizzazione.

Il comparto immobiliare è stato terminato i primi mesi dell'esercizio 2007, pertanto già dal mese di giugno la società ha proceduto con le prime vendite immobiliari.

La voce rimanenze pertanto è stata valutata al termine dell'esercizio al netto del corrispondente importo afferente il costo del venduto degli immobili ceduti fino al 31.12.2007.

1/l) Attività finanziarie che non costituiscono immobilizzazioni

La società non detiene attività finanziarie che non costituiscono immobilizzazioni.

1/m) Crediti

I crediti sono iscritti secondo il presumibile valore di realizzo.

1/n) Disponibilita' liquide

Le disponibilita' liquide ammontano a € 2.031.467 e sono rappresentate dai saldi attivi dei depositi e dei conti correnti vantati dalla societa' alla data di chiusura dell'esercizio.

Sono stati contabilizzati gli interessi maturati per competenza.

1/o) Ratei e risconti

Sono iscritte in tali voci quote di costi e proventi, comuni a due o più esercizi, l'entità dei quali varia in ragione del tempo, in ottemperanza al principio della competenza temporale.

1/q) Fiscalità differita

Non sono stati rilevati elementi per la contabilizzazione della fiscalità differita.

1/s) Debiti

I debiti sono iscritti al loro valore nominale, corrispondente al presumibile valore di estinzione.

1/t) Imposte sul reddito dell'esercizio

Sono iscritte in base alla stima del reddito imponibile in conformità alle disposizioni in vigore, tenendo conto delle esenzioni applicabili e dei crediti d'imposta spettanti.

1/u) Iscrizione dei ricavi

I ricavi derivanti dalla vendita di prodotti finiti sono riconosciuti al momento del trasferimento della proprietà, che normalmente si identifica con l'atto notarile di compravendita immobiliare.

I ricavi di natura finanziaria e di servizi vengono riconosciuti in base alla competenza temporale.

1/v) Criteri di conversione dei valori espressi in valuta

La società non ha effettuato operazioni in valuta.

Art. 2427, nr. 2) - MOVIMENTAZIONE DELLE IMMOBILIZZAZIONI

Per le immobilizzazioni immateriali, materiali e finanziarie, sono stati preparati appositi prospetti, riportati nelle pagine seguenti, che indicano per ciascuna voce i costi storici, i precedenti ammortamenti e le precedenti rivalutazioni e svalutazioni, i movimenti intercorsi nell'esercizio, i saldi finali nonché il totale delle rivalutazioni esistenti alla chiusura dell'esercizio.

Le immobilizzazioni immateriali al 31/12/2007 risultano pari a € 2.464 e le immobilizzazioni finanziarie a € 2.531.

PROSPETTO VARIAZIONI SUBITE DALLE IMMOBILIZZAZIONI (ART. 2427 N. 2 C.C.)

IMMOBILIZZAZIONI IMMATERIALI		
Costi di impianto e di ampliamento		Importi
Costo		3.286
Valore inizio esercizio		3.286
Ammortamenti dell'esercizio		821
Arrotondamento Euro (+/-)		-1
Valore fine esercizio		2.464
Fondo ammortamento		
Ammortamenti esercizi precedenti		0
Valore di fine esercizio		0
IMMOBILIZZAZIONI MATERIALI		
IMMOBILIZZAZIONI FINANZIARIE		
Crediti verso altri		Importi
Valore inizio esercizio		0
Acquisti dell'esercizio		2.531
Valore fine esercizio		2.531

Art. 2427, nr. 4) - VARIAZIONI INTERVENUTE NELLA CONSISTENZA DELLE VOCI DELL'ATTIVO E DEL PASSIVO

Di seguito vengono esposte tutte le voci dell'attivo e del passivo del bilancio, con indicazione delle variazioni intervenute rispetto all'esercizio precedente.

PROSPETTO VARIAZIONI ALTRE VOCI DELL'ATTIVO E DEL PASSIVO (ART. 2427 N. 4 C.C.)

	31/12/2006	31/12/2007	Scostamento
A) Crediti verso soci per versamenti ancora dovuti			
Totale crediti verso soci per versamenti ancora dovuti (A)	0	0	0
B) Immobilizzazioni			
I - Immobilizzazioni immateriali			
Valore lordo	3.286	2.464	-822
Totale immobilizzazioni immateriali	3.286	2.464	-822
III - Immobilizzazioni finanziarie			
Crediti			
esigibili oltre l'esercizio successivo	0	2.531	2.531
Totale crediti	0	2.531	2.531
Totale immobilizzazioni finanziarie	0	2.531	2.531
C) Attivo circolante	31/12/2006	31/12/2007	Scostamento
I - Rimanenze			
Totale rimanenze	15.356.893	14.082.424	-1.274.469
II - Crediti			
esigibili entro l'esercizio successivo	1.670.119	1.962.309	292.190
esigibili oltre l'esercizio successivo	0	188.802	188.802
Totale crediti	1.670.119	2.151.111	480.992
IV - Disponibilita' liquide			
Totale disponibilita' liquide	730.285	2.031.467	1.301.182

		31/12/2006	31/12/2007	Scostamento
D) Ratei e risconti				
Totale ratei e risconti (D)		2.335	41.360	39.025
A) Patrimonio netto		31/12/2006	31/12/2007	Scostamento
I - Capitale		10.000	10.000	0
IV - Riserva legale		44	44	0
V - Riserve statutarie		882	838	-44
VII - Altre riserve, distintamente indicate.				
Totale altre riserve		0	16.208.905	16.208.905
IX) Utile/perdita d'esercizio		0	0	0
Utile (perdita) residua		-153.518	77.633	231.151
Totale patrimonio netto		-142.592	16.297.420	16.440.012
	31/12/2006	Accantonam.	Utilizzi	31/12/2007
B) Fondi per rischi e oneri	0	0	0	0
C) Trattamento di fine rapporto di lavoro subordinato.	31/12/2006	Accantonam.	Utilizzi	31/12/2007
	0	0	0	0
D) Debiti		31/12/2006	31/12/2007	Scostamento
esigibili entro l'esercizio successivo		17.905.510	1.825.117	-16.080.393
esigibili oltre l'esercizio successivo		0	188.802	188.802
Totale debiti		17.905.510	2.013.919	-15.891.591
	31/12/2006	31/12/2007	Scostamento	
E) Ratei e risconti				
Totale ratei e risconti		0	18	18

Art. 2427, nr. 5) - ELENCO PARTECIPAZIONI

La società non possiede partecipazioni in altre imprese.

Art. 2427, nr. 6) - ANALISI DEI CREDITI E DEI DEBITI**6/a) Crediti commerciali**

Alla data di chiusura del presente bilancio non si rilevano crediti di natura commerciale.

6/c) Altri crediti verso terzi

I crediti vantati nei confronti dei rimanenti soggetti terzi, quali l'erario e gli altri debitori riportati negli schemi di bilancio, sono valutati al valore nominale.

Di seguito gli stessi vengono riepilogati:

Crediti v/Erario	€	23
Ritenute subite su interessi attivi	€	12.740
Erario c/lva	€	1.496.421
Crediti v/M193 Srl	€	641.927

6/f) Debiti verso terzi

I debiti documentari nonche' cartolari di natura commerciale sono esposti al valore nominale, al netto degli sconti concessi.

XVI LEGISLATURA – DISEGNI DI LEGGE E RELAZIONI - DOCUMENTI

Debiti v/fornitori per servizi	€ 19.542
Acconti e caparre da clienti	€ 1.327.780
Debiti v/Comune di Roma	€ 641.927
Debiti tributari	€ 23.868
Altri debiti	€ 64

Art. 2427, nr. 7-bis) – ANALISI DEL PATRIMONIO NETTO

Le variazioni significative intervenute nel corso dell'esercizio nella composizione del patrimonio netto sono rilevabili dall'apposita tabella riportata nel seguente prospetto.

PROSPETTO DELLE VARIAZIONI NELLE POSTE DEL PATRIMONIO NETTO

Capitale sociale	
Consistenza iniziale	10.000
Consistenza finale	10.000
Riserva legale	
Consistenza iniziale	44
Consistenza finale	44
Riserve statutarie	
Consistenza iniziale	882
Altre variazioni	-44
Consistenza finale	838
Versamenti in conto futuro aumento di capitale	
Aumenti di capitale	16.208.907
Consistenza finale	16.208.907
Differenza arrotondamento unità di Euro	
Altre variazioni	-2
Consistenza finale	-2
Utile (perdita) dell'esercizio	
Consistenza iniziale	-153.518
Altre variazioni	153.518
Utile (perdita) dell'esercizio	77.633
Consistenza finale	77.633
Totali	
Consistenza iniziale	-142.592
Aumenti di capitale	16.208.907
Altre variazioni	153.472
Utile (perdita) dell'esercizio	77.633
Consistenza finale	16.297.420
ANALISI DELLE POSTE DEL PATRIMONIO NETTO	
Capitale sociale	
Importo	10.000
Possibilità di utilizzazione	---
Riserve di capitale:	
Vers.ti in conto futuro aumento di capitale	
Importo	16.208.907

Possibilità di utilizzazione	A,B,
Quota disponibile	16.208.907
Riserve di utili:	
Riserva legale	
Importo	44
Possibilità di utilizzazione	B
Riserve statutarie	
Importo	838
Possibilità di utilizzazione	A,B,
Quota disponibile	838
Differenza arrotondamento unità di Euro	
Importo	-2
Utile (perdita) dell'esercizio	
Importo	77.633
Possibilità di utilizzazione	A,B,C,
Quota disponibile	77.633
Totale patrimonio netto	16.297.420
Totale quote disponibili	16.287.420
di cui quote non distribuibili	16.209.787
residua quota distribuibile	77.633
Possibilità di utilizzazione, legenda:	
A: per aumento di capitale	
B: per copertura di perdite	
C: per distribuzione ai soci	
PROSPETTO RICLASSIFICAZIONE FISCALE DELLE VOCI DEL PATRIMONIO NETTO	
Capitale sociale	10.000
di cui per riserve/versamenti di capitale (art. 47 co. 5 TUIR)	10.000
Riserva legale	44
di cui per riserve di utili	44
Riserve statutarie	838
di cui per riserve di utili	838
Versamenti in conto futuro aumento di capitale	16.208.907
di cui per riserve/versamenti di capitale (art. 47 co. 5 TUIR)	16.208.907
Differenza arrotondamento unità di Euro	-2
di cui per riserve di utili	-2

Art. 2427, nr. 19-bis) - FINANZIAMENTI EFFETTUATI DAI SOCI

I finanziamenti ricevuti dal socio ENPAV sono di modesta entità, pari ad € 738.

RAPPORTI CON IMPRESE CONTROLLATE, COLLEGATE E CONTROLLANTI

La società è controllata direttamente da E.N.P.A.V. - Ente Nazionale di Previdenza ed Assistenza Veterinari – che ha acquistato la totalità della partecipazione in data 05/06/2007.

ATTIVITÀ DELLA SOCIETÀ

L'attività della società consiste nella costruzione e nella vendita di un comparto immobiliare, sito in Roma in Via Ruspoli, composto da box auto, da unità commerciali e da posti auto a rotazione.

DEROGHE AI SENSI DEL 4° COMMA ART. 2423 C.C.

Si precisa altresì che nell'allegato bilancio d'esercizio non si è proceduto a deroghe ai sensi del 4° comma dell'art. 2423. c.c.

DESTINAZIONE DEL RISULTATO DELL'ESERCIZIO

Signori Soci,

Vi proponiamo di approvare il bilancio della Vostra Società chiuso al 31/12/2007, comprendente la Situazione Patrimoniale, il Conto Economico e la Nota Integrativa.

Per quanto concerne la destinazione dell'utile dell'esercizio, ammontante come già specificato a € 77.633, si propone la seguente destinazione:

- alla riserva legale il 5% pari a € 3.882;
- mentre il residuo pari ad € 73.751 a distribuzione di utili al socio ENPAV.

Il presente bilancio, composto da Stato patrimoniale, Conto economico e Nota integrativa, rappresenta in modo veritiero e corretto la situazione patrimoniale e finanziaria nonché il risultato economico dell'esercizio e corrisponde alle risultanze delle scritture contabili regolarmente tenute.

Il presente bilancio è redatto in forma abbreviata ai sensi dell'art. 2435 del c.c. e senza la redazione della relazione sulla gestione in quanto le informazioni richieste ai punti 3 e 4 dell'art. 2428 sono contenute nella presente nota integrativa.

Il sottoscritto amministratore dichiara che il presente documento informatico è conforme a quello trascritto e sottoscritto sui libri sociali della società.

Amministratore Unico
GUALTIERI PINO

**EDILVET SRL
SOCIETA' A SOCIO UNICO**

VIA CASTELFIDARDO 41

00185 - ROMA - RM

Codice fiscale 08627621009

Capitale Sociale interamente versato Euro 10.000,00

Iscritta al numero 08627621009 del Reg. delle Imprese - Ufficio di 08627621009

Iscritta al numero 1107555 del R.E.A.

Bilancio d'esercizio al 31/12/2007

Gli importi presenti sono espressi in unità di Euro

	31/12/2007	31/12/2006
STATO PATRIMONIALE		
ATTIVO		
A) Crediti verso soci per versamenti ancora dovuti		
Totale crediti verso soci per versamenti ancora dovuti (A)	0	0
B) Immobilizzazioni		
I - Immobilizzazioni immateriali		
Valore lordo	1.805	2.406
Totale immobilizzazioni immateriali	1.805	2.406
Totale immobilizzazioni (B)	1.805	2.406
C) Attivo circolante		
II - Crediti		
esigibili entro l'esercizio successivo	202.623	522
Totale crediti	202.623	522
IV - Disponibilita' liquide		
Totale disponibilità liquide	20.432	4.619
Totale attivo circolante (C)	223.055	5.141
D) Ratei e risconti		
Totale ratei e risconti (D)	36	0
Totale attivo	224.896	7.547

	31/12/2007	31/12/2006
PASSIVO E PATRIMONIO NETTO		
A) Patrimonio netto		
I - Capitale.	10.000	10.000
VIII - Utili (perdite) portati a nuovo.	-2.458	-13
IX - Utile (perdita) dell'esercizio.		
Utile (perdita) residua	-12.646	-2.445
Totale patrimonio netto	-5.104	7.542
B) Fondi per rischi e oneri		
Totale fondi per rischi ed oneri	0	0
C) Trattamento di fine rapporto di lavoro subordinato.	0	0
D) Debiti		
esigibili oltre l'esercizio successivo	230.000	0
Totale debiti	230.000	0
E) Ratei e risconti		
Totale ratei e risconti	0	5
Totale passivo e patrimonio netto	224.896	7.547

	31/12/2007	31/12/2006
CONTO ECONOMICO a valore e costo della produzione		
A) Valore della produzione:		
Totale valore della produzione	0	0
B) Costi della produzione:		
7) per servizi	11.360	1.063
10) ammortamenti e svalutazioni:		
a), b), c) ammortamento delle immobilizzazioni immateriali e materiali, altre svalutazioni delle immobilizzazioni	602	602
Totale ammortamenti e svalutazioni	602	602
14) oneri diversi di gestione	683	707
Totale costi della produzione	12.645	2.372
Differenza tra valore e costi della produzione (A - B)	-12.645	-2.372
C) Proventi e oneri finanziari:		
16) altri proventi finanziari:		
d) proventi diversi dai precedenti		
altri	183	68
Totale proventi diversi dai precedenti	183	68
Totale altri proventi finanziari	183	68
17) interessi e altri oneri finanziari		
altri	157	162
Totale interessi e altri oneri finanziari	157	162
Totale proventi e oneri finanziari (15 + 16 - 17 + - 17 - bis)	26	-94
D) Rettifiche di valore di attività finanziarie:		
E) Proventi e oneri straordinari:		
20) proventi		
altri	0	20
differenza arrotondamento unità di Euro	1	1
Totale proventi	1	21
21) oneri		
altri	28	0
Totale oneri	28	0
Totale delle partite straordinarie (20 - 21)	-27	21
Risultato prima delle imposte (A - B + - C + - D + - E)	-12.646	-2.445
23) Utile (perdita) dell'esercizio	-12.646	-2.445

NOTA INTEGRATIVA

Struttura e contenuto del bilancio d'esercizio

Il bilancio di esercizio chiuso al 31/12/2007 evidenzia una perdita pari a - € 12.646 contro una perdita di - € 2.445 dell'esercizio precedente.

Il bilancio di esercizio è stato redatto in conformità alle norme civilistiche e fiscali ed è costituito dallo stato patrimoniale (compilato in conformità allo schema ed ai criteri previsti dagli artt. 2424 e 2424 bis c.c.), dal conto economico (compilato in conformità allo schema ed ai criteri previsti dagli artt. 2425 e 2425 bis c.c.) e dalla presente nota integrativa.

Il presente bilancio è redatto in forma abbreviata ai sensi dell'art. 2435-bis del c.c. e senza la redazione della relazione sulla gestione in quanto le informazioni richieste ai punti 3 e 4 dell'art. 2428 sono contenute nella presente nota integrativa.

La nota integrativa ha la funzione di fornire l'illustrazione, l'analisi ed in taluni casi un'integrazione dei dati di bilancio e contiene le informazioni richieste dall'art. 2427 c.c., da altre disposizioni del decreto legislativo n. 127/1991 o da altre leggi in materia societaria.

Inoltre vengono fornite tutte le informazioni complementari ritenute necessarie a dare una rappresentazione veritiera e corretta, anche se non richieste da specifiche disposizioni di legge.

Non è stato effettuato alcun raggruppamento o alcuna omissione nelle voci previste dagli schemi obbligatori ex articoli 2424 e 2425 del Codice civile, fatto salvo che per quelle precedute da numeri arabi o lettere minuscole, omesse in quanto non movimentate nell'importo in entrambi gli esercizi inclusi nel presente bilancio e comunque presumibilmente non rilevanti anche nei prossimi esercizi, con riferimento al settore specifico di attività e alla oggettiva realtà operativa della società, oltre che in ossequio al disposto dell'articolo 4, par. 5, della IV Direttiva CEE, che statuisce il divieto di indicare le cosiddette "voci vuote".

Sono inoltre stati predisposti i seguenti prospetti supplementari che costituiscono parte integrante del presente bilancio di esercizio:

'- Prospetto delle variazioni avvenute nei conti di patrimonio netto.

La nota integrativa, come lo stato patrimoniale e il conto economico, è stata redatta in unità di euro, senza cifre decimali, come previsto dall'articolo 16, comma 8, Dlgs n. 213/98 e dall'articolo 2423, comma 5 del Codice Civile, secondo le seguenti modalità:

Lo Stato patrimoniale e il Conto economico sono predisposti in unità di euro; il passaggio dai dati contabili, espressi in centesimi di euro, ai dati di bilancio, espressi in unità, è avvenuto mediante un arrotondamento, per eccesso o per difetto, in linea con quanto previsto dal Regolamento (Ce), applicato alle voci che già non rappresentassero somme o differenze di altri valori di bilancio; la quadratura dei prospetti di bilancio, conseguente al suddetto passaggio, è stata realizzata allocando i differenziali dello Stato patrimoniale in una specifica posta contabile, denominata "Riserva da conversione in euro", iscritta nella voce "AVII) Altre riserve", e quelli del Conto economico, alternativamente, in "E20) Proventi straordinari" o in "E21) Oneri straordinari" senza influenzare pertanto il risultato di esercizio e consentendo di mantenere la quadratura dei prospetti di bilancio (così come previsto anche nella Circolare dell'Agenzia delle Entrate n. 106/E/2001).

I dati della Nota integrativa sono parimenti espressi in unità di euro e, con riguardo ai prospetti e alle tabelle ivi contenuti, in considerazione dei differenziali di arrotondamento, si è provveduto a inserire apposite integrazioni ove richiesto da esigenze di quadratura dei saldi iniziali e finali con quelli risultanti dallo Stato patrimoniale e dal Conto economico.

VALUTAZIONI

Il bilancio di esercizio è stato redatto nell'osservanza delle disposizioni di leggi vigenti, interpretate ed integrate dai principi contabili di riferimento in Italia emanati dai Consigli Nazionali dei Dottori Commercialisti e dei Ragionieri e, ove mancanti, da quelli emanati dall'International Accounting Standards Board (IASB).

La valutazione delle voci di bilancio è stata fatta ispirandosi a criteri generali di prudenza e competenza nella prospettiva della continuazione dell'attività dell'azienda.

I criteri di classificazione e di valutazione utilizzati nella formazione del bilancio d'esercizio chiuso al 31/12/2007 non si discostano dai medesimi utilizzati nei precedenti esercizi, come richiesto dall'art. 2423 bis c.c.

I criteri di valutazione applicati per la redazione del presente bilancio di esercizio sono tutti conformi al disposto dell'articolo 2426 del Codice civile.

Tali criteri di valutazione non si discostano da quelli osservati per la redazione del bilancio del precedente esercizio. Non vi sono elementi dell'attivo e del passivo che ricadono sotto più voci dello schema.

Si è tenuto conto dei rischi e delle perdite di competenza dell'esercizio anche se conosciute dopo la chiusura dello stesso.

Con specifico riferimento alle singole poste che compongono lo stato patrimoniale ed il conto economico, Vi esponiamo i criteri di valutazione applicati, integrati con prospetti di movimentazione che riportano le principali variazioni intervenute e le consistenze finali.

Art. 2427, nr. 1) - CRITERI DI VALUTAZIONE ADOTTATI**1/a) Immobilizzazioni immateriali**

Le immobilizzazioni immateriali risultano iscritte al costo di acquisto o di realizzazione, comprensivo dei relativi oneri accessori.

Le spese di impianto e di ampliamento sono iscritte in base al criterio del costo di acquisizione effettivamente sostenuto, inclusivo degli oneri accessori e vengono ammortizzate nell'arco di cinque anni.

1/b) Immobilizzazioni materiali

Alla data di chiusura del presente bilancio la società non detiene alcuna immobilizzazione materiale.

1/h) Immobilizzazioni finanziarie

La società non detiene alcun tipo di immobilizzazione finanziaria.

1/i) Rimanenze finali di beni

Al 31.12.2007 non si rilevano rimanenze finali di beni.

1/l) Attività finanziarie che non costituiscono immobilizzazioni

La società non detiene titoli in portafoglio.

1/m) Crediti

I crediti sono iscritti secondo il presumibile valore di realizzo.

1/n) Disponibilita' liquide

Le disponibilita' liquide ammontano a € 20.432 e sono rappresentate dai saldi attivi dei depositi e dei conti correnti vantati dalla società alla data di chiusura dell'esercizio iscritte al valore nominale.

Sono stati contabilizzati gli interessi maturati per competenza.

1/o) Ratei e risconti

Sono iscritte in tali voci quote di costi e proventi, comuni a due o più esercizi, l'entità dei quali varia in ragione del tempo, in ottemperanza al principio della competenza temporale.

1/p) Fondi rischi ed oneri

Non sono stati rilevati fondi per rischi ed oneri sono stanziati per coprire costi presunti, perdite o debiti.

1/q) Fiscalità differita

Non si è ritenuto opportuno procedere alla rilevazione della fiscalità differita in quanto codesta società non ha ancora iniziato la propria attività. Pertanto attualmente non è stimabile con ragionevole certezza quando avverrà la produzione di utili.

1/r) Trattamento di fine rapporto

La società non ha dipendenti in forza.

1/s) Debiti

Alla data di chiusura dell'esercizio non si rilevano debiti verso terzi.

1/t) Imposte sul reddito dell'esercizio

Non si è proceduto allo stanziamento delle imposte dell'esercizio in quanto il risultato fiscale è in perdita.

1/u) Iscrizione dei ricavi

I ricavi di natura finanziaria vengono riconosciuti in base alla competenza temporale.

1/z) Impegni, garanzie, rischi

Non sono stati rilevati impegni e garanzie da indicare nei conti d'ordine.

Art. 2427, nr. 2) - MOVIMENTAZIONE DELLE IMMOBILIZZAZIONI

Le immobilizzazioni immateriali al 31/12/2007 risultano pari a € 1.805.

PROSPETTO VARIAZIONI SUBITE DALLE IMMOBILIZZAZIONI (ART. 2427 N. 2 C.C.)

IMMOBILIZZAZIONI IMMATERIALI	
Costi di impianto e di ampliamento	Importi
Costo	2.406
Valore inizio esercizio	2.406
Ammortamenti dell'esercizio	601
Valore fine esercizio	1.805
Fondo ammortamento	
Ammortamenti esercizi precedenti	0
Valore di fine esercizio	0
IMMOBILIZZAZIONI MATERIALI	
IMMOBILIZZAZIONI FINANZIARIE	

Art. 2427, nr. 4) - VARIAZIONI INTERVENUTE NELLA CONSISTENZA DELLE VOCI DELL'ATTIVO E DEL PASSIVO

Di seguito vengono esposte tutte le voci dell'attivo e del passivo del bilancio, con indicazione delle variazioni intervenute rispetto all'esercizio precedente.

PROSPETTO VARIAZIONI ALTRE VOCI DELL'ATTIVO E DEL PASSIVO (ART. 2427 N. 4 C.C.)

	31/12/2006	31/12/2007	Scostamento	
A) Crediti verso soci per versamenti ancora dovuti				
Totale crediti verso soci per versamenti ancora dovuti (A)	0	0	0	
B) Immobilizzazioni				
I - Immobilizzazioni immateriali				
Valore lordo	2.406	1.805	-601	
Totale immobilizzazioni immateriali	2.406	1.805	-601	
Crediti				
C) Attivo circolante	31/12/2006	31/12/2007	Scostamento	
II - Crediti				
esigibili entro l'esercizio successivo	522	202.623	202.101	
Totale crediti	522	202.623	202.101	
IV - Disponibilita' liquide				
Totale disponibilita' liquide	4.619	20.432	15.813	
	31/12/2006	31/12/2007	Scostamento	
D) Ratei e risconti				
Totale ratei e risconti (D)	0	36	36	
A) Patrimonio netto	31/12/2006	31/12/2007	Scostamento	
I - Capitale	10.000	10.000	0	
VIII) Utili/perdite a nuovo	-13	-2.458	-2.445	
IX) Utile/perdita d'esercizio	0	0	0	
Utile (perdita) residua	-2.445	-12.646	-10.201	
Totale patrimonio netto	7.542	-5.104	-12.646	
	31/12/2006	Accantonam.	Utilizzi	31/12/2007
B) Fondi per rischi e oneri	0	0	0	0
C) Trattamento di fine rapporto di lavoro subordinato.	31/12/2006	Accantonam.	Utilizzi	31/12/2007
	0	0	0	0
D) Debiti	31/12/2006	31/12/2007	Scostamento	
esigibili oltre l'esercizio successivo	0	230.000	230.000	
Totale debiti	0	230.000	230.000	
	31/12/2006	31/12/2007	Scostamento	
E) Ratei e risconti				
Totale ratei e risconti	5	0	-5	

Art. 2427, nr. 6) - ANALISI DEI CREDITI E DEI DEBITI*6/a) Crediti commerciali*

Non si rilevano crediti di natura commerciale.

6/b) Crediti in valuta estera

Non vi sono crediti in valuta estera.

XVI LEGISLATURA – DISEGNI DI LEGGE E RELAZIONI - DOCUMENTI

6/c) Altri crediti verso terzi

I crediti vantati nei confronti dei rimanenti soggetti terzi, quali l'erario, sono valutati al valore nominale.

Di seguito gli stessi vengono riepilogati :

Caparra confirmatoria	€ 200.000
Erario c/iva	€ 2.435
Ritenute d'acconto su int. attivi	€ 49
Acconti Ires	€ 139

La caparra confirmatoria deriva dall'atto di preliminare di compravendita immobiliare, sottoscritto in data 11/07/2007, con la società Edilparking Srl Unipersonale, per l'acquisto di tre porzioni immobiliari ad uso commerciale e dodici porzioni immobiliari ad uso rimessa/parcheggio siti in Roma Largo E. Ruspoli- angolo Via F.Pallavicini n.49/51, al prezzo di € 10.100.000,00 oltre Iva .

Art. 2427, nr. 7-bis) – ANALISI DEL PATRIMONIO NETTO

Le variazioni significative intervenute nel corso dell'esercizio nella composizione del patrimonio netto sono rilevabili dall'apposita tabella riportata nel seguente prospetto.

PROSPETTO DELLE VARIAZIONI NELLE POSTE DEL PATRIMONIO NETTO

Capitale sociale	
Consistenza iniziale	10.000
Consistenza finale	10.000
Utili (perdite) portati a nuovo	
Consistenza iniziale	-13
Destinazione utile (perdita) del 2006	-2.445
Consistenza finale	-2.458
Utile (perdita) dell'esercizio	
Consistenza iniziale	-2.445
Destinazione utile (perdita) del 2006	2.445
Utile (perdita) dell'esercizio	-12.646
Consistenza finale	-12.646
Totali	
Consistenza iniziale	7.542
Utile (perdita) dell'esercizio	-12.646
Consistenza finale	-5.104
ANALISI DELLE POSTE DEL PATRIMONIO NETTO	
Capitale sociale	
Importo	10.000
Possibilità di utilizzazione	---
Riserve di utili:	
Utili (perdite) portati a nuovo	
Importo	-2.458
Possibilità di utilizzazione	
Utile (perdita) dell'esercizio	
Importo	-12.646
Totale patrimonio netto	-5.104

Possibilità di utilizzazione, legenda:	
A: per aumento di capitale	
B: per copertura di perdite	
C: per distribuzione ai soci	
PROSPETTO RICLASSIFICAZIONE FISCALE DELLE VOCI DEL PATRIMONIO NETTO	
Capitale sociale	10.000
di cui per riserve/versamenti di capitale (art. 47 co. 5 TUIR)	10.000
Utili (perdite) portati a nuovo	-2.458
di cui per riserve di utili	-2.458

Art. 2427, nr. 19-bis) - FINANZIAMENTI EFFETTUATI DAI SOCI

A fronte dell'operazione di stipula del sopra citato preliminare di compravendita immobiliare, il socio unico, ENPAV - Ente Nazionale di Previdenza ed Assistenza Veterinari, ha proceduto in data 11/07/2007 al finanziamento infruttifero della somma di € 230.000,00.

Trattandosi di società a responsabilità limitata tutti i finanziamenti soci sono postergati ex-lege.

RAPPORTI CON IMPRESE CONTROLLATE, COLLEGATE E CONTROLLANTI

La società è controllata direttamente e totalitarmente da ENPAV - Ente Nazionale di Previdenza ed Assistenza Veterinari.

ATTIVITÀ DELLA SOCIETÀ

La società attualmente non ha dato inizio ad alcun tipo di attività.

DEROGHE AI SENSI DEL 4° COMMA ART. 2423 C.C.

Si precisa altresì che nell'allegato bilancio d'esercizio non si è proceduto a deroghe ai sensi del 4° comma dell'art. 2423. c.c.

DESTINAZIONE DEL RISULTATO DELL'ESERCIZIO

Signori Soci,

Vi proponiamo di approvare il bilancio della Vostra Società chiuso al 31/12/2007, comprendente la Situazione Patrimoniale, il Conto Economico e la Nota Integrativa.

Per quanto concerne la destinazione della perdita dell'esercizio, ammontante come già specificato a € 12.646, nonché delle perdite degli esercizi precedenti ammontanti ad € 2.458, che complessivamente sommate sono pari ad € 15.104, stante che il capitale sociale si è ridotto di oltre un terzo, ai sensi dell'art. 2447 Codice Civile, si propone la copertura delle stesse tramite la rinuncia, per il corrispondente importo delle perdite, al credito vantato dal Socio unico nei confronti della società.

Il presente bilancio, composto da Stato patrimoniale, Conto economico e Nota integrativa, rappresenta in modo veritiero e corretto la situazione patrimoniale e finanziaria nonché il risultato economico dell'esercizio e corrisponde alle risultanze delle scritture contabili regolarmente tenute.

Il presente bilancio è redatto in forma abbreviata ai sensi dell'art. 2435 del c.c. e senza la redazione della relazione sulla gestione in quanto le informazioni richieste ai punti 3 e 4 dell'art. 2428 sono contenute nella presente nota integrativa.

Il sottoscritto amministratore dichiara che il presente documento informatico è conforme a quello trascritto e sottoscritto sui libri sociali della società.

L'amministratore Unico.
Dott. Sardu Francesco

IMMOBILIARE PODERE FIUME SRL SOCIO UNICO

VIA CASTELFIDARDO 41

00185 - ROMA - RM

Codice fiscale 06819340586

Capitale Sociale interamente versato Euro 90.000,00

Iscritta al numero 06819340586 del Reg. delle Imprese - Ufficio di 06819340586

Iscritta al numero 543876 del R.E.A.

Bilancio d'esercizio al 31/12/2007

Gli importi presenti sono espressi in unità di Euro

	31/12/2007	31/12/2006
STATO PATRIMONIALE		
ATTIVO		
A) Crediti verso soci per versamenti ancora dovuti		
Totale crediti verso soci per versamenti ancora dovuti (A)	0	0
B) Immobilizzazioni		
I - Immobilizzazioni immateriali		
Valore lordo	0	1.460
Totale immobilizzazioni immateriali	0	1.460
Totale immobilizzazioni (B)	0	1.460
C) Attivo circolante		
I - Rimanenze		
Totale rimanenze	14.813.381	7.888.147
II - Crediti		
esigibili entro l'esercizio successivo	103.671	9.534
esigibili oltre l'esercizio successivo	730.659	0
Totale crediti	834.330	9.534
IV - Disponibilita' liquide		
Totale disponibilità liquide	374.597	562
Totale attivo circolante (C)	16.022.308	7.898.243
D) Ratei e risconti		
Totale ratei e risconti (D)	2.195	0
Totale attivo	16.024.503	7.899.703

	31/12/2007	31/12/2006
PASSIVO E PATRIMONIO NETTO		
A) Patrimonio netto		
I - Capitale.	90.000	90.000
V - Riserve statutarie	7.183.602	7.183.602
VII - Altre riserve, distintamente indicate.		
Totale altre riserve	7.143.194	0
IX - Utile (perdita) dell'esercizio.		
Utile (perdita) residua	-257.087	-79.467
Totale patrimonio netto	14.159.709	7.194.135
B) Fondi per rischi e oneri		
Totale fondi per rischi ed oneri	0	0
C) Trattamento di fine rapporto di lavoro subordinato.	0	0
D) Debiti		
esigibili entro l'esercizio successivo	1.363.010	705.568
esigibili oltre l'esercizio successivo	501.412	0
Totale debiti	1.864.422	705.568
E) Ratei e risconti		
Totale ratei e risconti	372	0
Totale passivo e patrimonio netto	16.024.503	7.899.703
	31/12/2007	31/12/2006
CONTI D'ORDINE		
Sistema improprio dei rischi assunti dall'impresa		
Fideiussioni		
ad altre imprese	9.417.229	0
Totale fideiussioni	9.417.229	0
Totale sistema improprio dei rischi assunti dall'impresa	9.417.229	0
Totale conti d'ordine	9.417.229	0

	31/12/2007	31/12/2006
CONTO ECONOMICO a valore e costo della produzione		
A) Valore della produzione:		
2), 3) variazioni delle rimanenze di prodotti in corso di lavorazione, semilavorati e finiti e dei lavori in corso su ordinazione	6.925.234	22.515
5) altri ricavi e proventi		
altri	1	0
Totale altri ricavi e proventi	1	0
Totale valore della produzione	6.925.235	22.515
B) Costi della produzione:		
7) per servizi	7.113.325	43.897
10) ammortamenti e svalutazioni:		
a), b), c) ammortamento delle immobilizzazioni immateriali e materiali, altre svalutazioni delle immobilizzazioni	0	3.034
Totale ammortamenti e svalutazioni	0	3.034
14) oneri diversi di gestione	76.007	55.040
Totale costi della produzione	7.189.332	101.971
Differenza tra valore e costi della produzione (A - B)	-264.097	-79.456
C) Proventi e oneri finanziari:		
16) altri proventi finanziari:		
d) proventi diversi dai precedenti		
altri	9.007	0
Totale proventi diversi dai precedenti	9.007	0
Totale altri proventi finanziari	9.007	0
17) interessi e altri oneri finanziari		
altri	2.188	11
Totale interessi e altri oneri finanziari	2.188	11
Totale proventi e oneri finanziari (15 + 16 - 17 + - 17 - bis)	6.819	-11
D) Rettifiche di valore di attività finanziarie:		
E) Proventi e oneri straordinari:		
20) proventi		
altri	1.650	0
Totale proventi	1.650	0
21) oneri		
altri	1.459	0
Totale oneri	1.459	0
Totale delle partite straordinarie (20 - 21)	191	0
Risultato prima delle imposte (A - B + - C + - D + - E)	-257.087	-79.467
23) Utile (perdita) dell'esercizio	-257.087	-79.467

NOTA INTEGRATIVA

Struttura e contenuto del bilancio d'esercizio

Il bilancio di esercizio chiuso al 31/12/2007 evidenzia una perdita pari ad -€ 257.087 contro una perdita di -€ 79.467 dell'esercizio precedente.

Il bilancio di esercizio è stato redatto in conformità alle norme civilistiche e fiscali ed è costituito dallo stato patrimoniale (compilato in conformità allo schema ed ai criteri previsti dagli artt. 2424 e 2424 bis c.c.), dal conto economico (compilato in conformità allo schema ed ai criteri previsti dagli artt. 2425 e 2425 bis c.c.) e dalla presente nota integrativa.

Il presente bilancio è redatto in forma abbreviata ai sensi dell'art. 2435-bis del c.c. e senza la redazione della relazione sulla gestione in quanto le informazioni richieste ai punti 3 e 4 dell'art. 2428 sono contenute nella presente nota integrativa.

La nota integrativa ha la funzione di fornire l'illustrazione, l'analisi ed in taluni casi un'integrazione dei dati di bilancio e contiene le informazioni richieste dall'art. 2427 c.c., da altre disposizioni del decreto legislativo n. 127/1991 o da altre leggi in materia societaria.

Inoltre vengono fornite tutte le informazioni complementari ritenute necessarie a dare una rappresentazione veritiera e corretta, anche se non richieste da specifiche disposizioni di legge.

Non è stato effettuato alcun raggruppamento o alcuna omissione nelle voci previste dagli schemi obbligatori ex articoli 2424 e 2425 del Codice civile, fatto salvo che per quelle precedute da numeri arabi o lettere minuscole, omesse in quanto non movimentate nell'importo in entrambi gli esercizi inclusi nel presente bilancio e comunque presumibilmente non rilevanti anche nei prossimi esercizi, con riferimento al settore specifico di attività e alla oggettiva realtà operativa della società, oltre che in ossequio al disposto dell'articolo 4, par. 5, della IV Direttiva CEE, che statuisce il divieto di indicare le cosiddette "voci vuote".

Sono inoltre stati predisposti i seguenti prospetti supplementari che costituiscono parte integrante del presente bilancio di esercizio:

- Prospetto delle variazioni avvenute nei conti di patrimonio netto.

La nota integrativa, come lo stato patrimoniale e il conto economico, è stata redatta in unità di euro, senza cifre decimali, come previsto dall'articolo 16, comma 8, Dlgs n. 213/98 e dall'articolo 2423, comma 5 del Codice Civile, secondo le seguenti modalità:

Lo Stato patrimoniale e il Conto economico sono predisposti in unità di euro; il passaggio dai dati contabili, espressi in centesimi di euro, ai dati di bilancio, espressi in unità, è avvenuto mediante un arrotondamento, per eccesso o per difetto, in linea con quanto previsto dal Regolamento (Ce), applicato alle voci che già non rappresentassero somme o differenze di altri valori di bilancio; la quadratura dei prospetti di bilancio, conseguente al suddetto passaggio, è stata realizzata allocando i differenziali dello Stato patrimoniale in una specifica posta contabile, denominata "Riserva da conversione in euro", iscritta nella voce "AVII) Altre riserve", e quelli del Conto economico, alternativamente, in "E20) Proventi straordinari" o in "E21) Oneri straordinari" senza influenzare pertanto il risultato di esercizio e consentendo di mantenere la quadratura dei prospetti di bilancio (così come previsto anche nella Circolare dell'Agenzia delle Entrate n. 106/E/2001).

I dati della Nota integrativa sono parimenti espressi in unità di euro e, con riguardo ai prospetti e alle tabelle ivi contenuti, in considerazione dei differenziali di arrotondamento, si è provveduto a inserire apposite integrazioni ove richiesto da esigenze di quadratura dei saldi iniziali e finali con quelli risultanti dallo Stato patrimoniale e dal Conto economico.

VALUTAZIONI

Il bilancio di esercizio è stato redatto nell'osservanza delle disposizioni di leggi vigenti, interpretate ed integrate dai principi contabili di riferimento in Italia emanati dai Consigli Nazionali dei Dottori Commercialisti e dei Ragionieri e, ove mancanti, da quelli emanati dall'International Accounting Standards Board (IASB).

La valutazione delle voci di bilancio è stata fatta ispirandosi a criteri generali di prudenza e competenza nella prospettiva della continuazione dell'attività dell'azienda.

I criteri di classificazione e di valutazione utilizzati nella formazione del bilancio d'esercizio chiuso al 31/12/2007 non si discostano dai medesimi utilizzati nei precedenti esercizi, come richiesto dall'art. 2423 bis c.c.

I criteri di valutazione applicati per la redazione del presente bilancio di esercizio sono tutti conformi al disposto dell'articolo 2426 del Codice civile.

Tali criteri di valutazione non si discostano da quelli osservati per la redazione del bilancio del precedente esercizio. Non vi sono elementi dell'attivo e del passivo che ricadono sotto più voci dello schema.

Si è tenuto conto dei rischi e delle perdite di competenza dell'esercizio anche se conosciute dopo la chiusura dello stesso.

Con specifico riferimento alle singole poste che compongono lo stato patrimoniale ed il conto economico, Vi esponiamo i criteri di valutazione applicati, integrati con prospetti di movimentazione che riportano le principali variazioni intervenute e le consistenze finali.

Art. 2427, nr. 1) - CRITERI DI VALUTAZIONE ADOTTATI

1/a) Immobilizzazioni immateriali

Le immobilizzazioni immateriali riscontrate al termine dell'esercizio chiuso al 31.12.2006, pari ad € 1.460 sono state svalutate completamente nel corso dell'esercizio chiuso al 31.12.2007 in quanto di dubbia origine e utilità residua.

Nel corso dell'esercizio chiuso al 31.12.2007 non sono state rilevate ulteriori immobilizzazioni immateriali.

1/b) Immobilizzazioni materiali

La società al 31.12.2007 non detiene immobilizzazioni materiali.

1/h) Immobilizzazioni finanziarie

La società al 31.12.2007 non detiene immobilizzazioni finanziarie.

1/i) Rimanenze finali di beni

Come ben noto la Società ha iniziato i lavori di costruzione del complesso residenziale, commerciale e sportivo sito in Roma rientrante nel P.R.U. Primavalle - Torvecchia, con accesso da Via del Quartaccio e da Via dei Fontanili.

A seguito dell'inizio dei lavori è stato contabilizzato nella voce "Rimanenze" i costi relativi alle prestazioni di servizi edili, effettuate dalla A.T.I. M193 Srl e Marchio Costruzioni Srl, per un totale di € 6.925.234.

1/l) Attività finanziarie che non costituiscono immobilizzazioni

La società non detiene attività finanziarie che non costituiscono immobilizzazioni.

1/m) Crediti

I crediti sono iscritti secondo il presumibile valore di realizzo.

1/n) Disponibilita' liquide

Le disponibilita' liquide ammontano a € 374.597 e sono rappresentate dai saldi attivi dei depositi e dei conti correnti vantati dalla societa' alla data di chiusura dell'esercizio.

Non vi sono assegni in cassa alla data di chiusura dell'esercizio.

Si rammenta che i saldi attivi dei depositi e dei conti correnti bancari tengono conto essenzialmente degli accrediti, assegni e bonifici con valuta non superiore alla data di chiusura dell'esercizio e sono iscritti al valore nominale.

Sono stati contabilizzati gli interessi maturati per competenza.

1/o) Ratei e risconti

Sono iscritte in tali voci quote di costi e proventi, comuni a due o più esercizi, l'entità dei quali varia in ragione del tempo, in ottemperanza al principio della competenza temporale.

1/p) Fondi rischi ed oneri

Non sono stati rilevati fondi per rischi ed oneri.

1/q) Fiscalità differita

Nel corso dell'esercizio chiuso al 31.12.2007 non si ritenuto opportuno procedere con la rilevazione della fiscalità differita.

In particolare, le imposte anticipate non sono rilevate quando non è ancora possibile determinare con ragionevole certezza l'esistenza, negli esercizi in cui riverteranno le differenze temporaneamente deducibili, di un reddito imponibile non inferiore all'ammontare delle differenze che si andranno ad annullare.

1/r) Trattamento di fine rapporto

La società non ha lavoratori dipendenti in forza, pertanto non si rileva alcun fondo TFR.

1/s) Debiti

I debiti sono iscritti al loro valore nominale, corrispondente al presumibile valore di estinzione.

1/t) Imposte sul reddito dell'esercizio

Non sono state rilevate le imposte correnti dell'esercizio in quanto la base imponibile risulta negativa.

1/u) Iscrizione dei ricavi

I ricavi di natura finanziaria e di servizi vengono riconosciuti in base alla competenza temporale.

1/v) Criteri di conversione dei valori espressi in valuta

La società nel corso dell'esercizio chiuso al 31.12.2007 non ha effettuato operazioni in valuta.

1/z) Impegni, garanzie, rischi

Gli impegni e le garanzie sono indicati nei conti d'ordine al loro valore contrattuale.

Nel sistema degli impegni è stata rilevata la fideiussione, sottoscritta congiuntamente alla società M193 Srl, rilasciata a favore del Comune di Roma a garanzia degli obblighi e degli oneri derivanti dalla stipula della convenzione relativa al programma di recupero urbano Primavalle - Torvecchia.

L'importo della fideiussione è pari ad € 9.417.229.

Art. 2427, nr. 2) - MOVIMENTAZIONE DELLE IMMOBILIZZAZIONI

Per le immobilizzazioni immateriali, materiali e finanziarie, sono stati preparati appositi prospetti, riportati nelle pagine seguenti, che indicano per ciascuna voce i costi storici, i precedenti ammortamenti e le precedenti rivalutazioni e svalutazioni, i movimenti intercorsi nell'esercizio, i saldi finali nonché il totale delle rivalutazioni esistenti alla chiusura dell'esercizio.

Al 31.12.2007 la società non detiene immobilizzazioni immateriali, materiali o finanziarie.

PROSPETTO VARIAZIONI SUBITE DALLE IMMOBILIZZAZIONI (ART. 2427 N. 2 C.C.)

IMMOBILIZZAZIONI IMMATERIALI	
Altre immobilizzazioni immateriali	Importi
Costo	1.460
Valore inizio esercizio	1.460
Svalutazioni dell'esercizio	1.460
Valore fine esercizio	0
Fondo ammortamento	
Ammortamenti esercizi precedenti	0
Valore di fine esercizio	0
IMMOBILIZZAZIONI MATERIALI	
IMMOBILIZZAZIONI FINANZIARIE	

Art. 2427, nr. 4) - VARIAZIONI INTERVENUTE NELLA CONSISTENZA DELLE VOCI DELL'ATTIVO E DEL PASSIVO

Di seguito vengono esposte tutte le voci dell'attivo e del passivo del bilancio, con indicazione delle variazioni intervenute rispetto all'esercizio precedente.

PROSPETTO VARIAZIONI ALTRE VOCI DELL'ATTIVO E DEL PASSIVO (ART. 2427 N. 4 C.C.)

	31/12/2006	31/12/2007	Scostamento
A) Crediti verso soci per versamenti ancora dovuti			
Totale crediti verso soci per versamenti ancora dovuti (A)	0	0	0
B) Immobilizzazioni			
I - Immobilizzazioni immateriali			
Valore lordo	1.460	0	-1.460
Totale immobilizzazioni immateriali	1.460	0	-1.460
Crediti			
C) Attivo circolante	31/12/2006	31/12/2007	Scostamento
I - Rimanenze			
Totale rimanenze	7.888.147	14.813.381	6.925.234
II - Crediti			
esigibili entro l'esercizio successivo	9.534	103.671	94.137
esigibili oltre l'esercizio successivo	0	730.659	730.659
Totale crediti	9.534	834.330	824.796
IV - Disponibilita' liquide			
Totale disponibilità liquide	562	374.597	374.035

		31/12/2006	31/12/2007	Scostamento
D) Ratei e risconti				
Totale ratei e risconti (D)		0	2.195	2.195
A) Patrimonio netto		31/12/2006	31/12/2007	Scostamento
I - Capitale		90.000	90.000	0
V - Riserve statutarie		7.183.602	7.183.602	0
VII - Altre riserve, distintamente indicate.				
Totale altre riserve		0	7.143.194	7.143.194
IX) Utile/perdita d'esercizio		0	0	0
Utile (perdita) residua		-79.467	-257.087	-177.620
Totale patrimonio netto		7.194.135	14.159.709	6.965.574
	31/12/2006	Accantonam.	Utilizzi	31/12/2007
B) Fondi per rischi e oneri	0	0	0	0
C) Trattamento di fine rapporto di lavoro subordinato.	31/12/2006	Accantonam.	Utilizzi	31/12/2007
	0	0	0	0
D) Debiti		31/12/2006	31/12/2007	Scostamento
esigibili entro l'esercizio successivo		705.568	1.363.010	657.442
esigibili oltre l'esercizio successivo		0	501.412	501.412
Totale debiti		705.568	1.864.422	1.158.854
	31/12/2006		31/12/2007	Scostamento
E) Ratei e risconti				
Totale ratei e risconti		0	372	372

Art. 2427, nr. 5) - ELENCO PARTECIPAZIONI

La società non detiene partecipazioni in altre società.

Art. 2427, nr. 6) - ANALISI DEI CREDITI E DEI DEBITI**6/a) Crediti commerciali**

I crediti di natura commerciale nei confronti della clientela, sia in forma documentale sia in forma cartolare, ammontano a € 101.239 e sono esposti in bilancio al valore di presunto realizzo.

Tali crediti derivano dall'accertamento per competenza dell'addebito degli oneri per la direzione dei lavori a carico della A.T.I. M193 Srl - Marchio Costruzioni Srl.

6/c) Altri crediti verso terzi

I crediti vantati nei confronti dei rimanenti soggetti terzi, quali l'erario, sono valutati al valore nominale.

Di seguito gli stessi vengono riepilogati :

Ritenute subite su interessi attivi	€ 2.432
Erario c/lva a credito	€ 730.659

6/d) Crediti di durata residua superiore a cinque anni

Al 31.12.2007 non si rilevano crediti di durata residua superiore a cinque anni.

6/f) Debiti verso terzi

I debiti documentari nonché cartolari di natura commerciale sono esposti al valore nominale, al netto degli sconti concessi.

XVI LEGISLATURA – DISEGNI DI LEGGE E RELAZIONI - DOCUMENTI

Debiti v/fornitori per servizi	€ 1.338.040
Debiti per garanzia appalto	€ 177.750
Debiti v/Erario per ritenute Lavoro aut	€ 24.750
Debiti per caparre clienti	€ 179.642
Debiti v/ENPAV	€ 220

6/g) Debiti verso terzi di durata superiore ai cinque anni

Non si rilevano debiti di durata residua superiore a cinque anni.

Art. 2427, nr. 7-bis) – ANALISI DEL PATRIMONIO NETTO

Le variazioni significative intervenute nel corso dell'esercizio nella composizione del patrimonio netto sono rilevabili dall'apposita tabella riportata nel seguente prospetto.

PROSPETTO DELLE VARIAZIONI NELLE POSTE DEL PATRIMONIO NETTO

Capitale sociale	
Consistenza iniziale	90.000
Consistenza finale	90.000
Riserve statutarie	
Consistenza iniziale	7.183.602
Consistenza finale	7.183.602
Versamenti in conto futuro aumento di capitale	
Aumenti di capitale	7.111.025
Aumenti di capitale gratuiti	32.169
Consistenza finale	7.143.194
Utile (perdita) dell'esercizio	
Consistenza iniziale	-79.467
Destinazione utile (perdita) del 2006	79.467
Utile (perdita) dell'esercizio	-257.087
Consistenza finale	-257.087
Totali	
Consistenza iniziale	7.194.135
Aumenti di capitale	7.111.025
Aumenti di capitale gratuiti	32.169
Destinazione utile (perdita) del 2006	79.467
Utile (perdita) dell'esercizio	-257.087
Consistenza finale	14.159.709
ANALISI DELLE POSTE DEL PATRIMONIO NETTO	
Capitale sociale	
Importo	90.000
Possibilità di utilizzazione	---
Riserve di capitale:	
Vers.ti in conto futuro aumento di capitale	
Importo	7.143.194
Possibilità di utilizzazione	A,B,
Quota disponibile	7.143.194
Riserve di utili:	

Riserve statutarie	
Importo	7.183.602
Possibilità di utilizzazione	A,B,
Quota disponibile	6.926.515
Riepilogo delle utilizzazioni effettuate nei tre precedenti esercizi:	93.113
per copertura di perdite	93.113
Utile (perdita) dell'esercizio	
Importo	-257.087
Totale patrimonio netto	14.159.709
Totale quote disponibili	14.069.709
Possibilità di utilizzazione, legenda:	
A: per aumento di capitale	
B: per copertura di perdite	
C: per distribuzione ai soci	
PROSPETTO RICLASSIFICAZIONE FISCALE DELLE VOCI DEL PATRIMONIO NETTO	
Capitale sociale	90.000
di cui per riserve/versamenti di capitale (art. 47 co. 5 TUIR)	90.000
Riserve statutarie	7.183.602
di cui per riserve di utili	7.183.602
Versamenti in conto futuro aumento di capitale	7.143.194
di cui per riserve/versamenti di capitale (art. 47 co. 5 TUIR)	7.143.194

Art. 2427, nr. 19-bis) - FINANZIAMENTI EFFETTUATI DAI SOCI

Alla data di chiusura del presente bilancio si rileva la posta per Soci c/interessi su finanziamenti per € 144.020, la cui origine risale al periodo in cui la proprietà della società era della Famiglia Lenzini/Paparella.

Dalla lettura degli atti di cessione di quote, non si rileva alcuna pretesa di rimborso per tali somme; tuttavia in via prudenziale vengono riclassificate come debiti v/soci in attesa della loro distribuzione.

RAPPORTI CON IMPRESE CONTROLLATE, COLLEGATE E CONTROLLANTI

La società è controllata direttamente dalla società Vet.Imm. Srl – Socio Unico e indirettamente da E.N.P.A.V. - Ente Nazionale di Previdenza ed Assistenza Veterinari.

ATTIVITÀ DELLA SOCIETÀ

L'attività della società consiste nella costruzione - a mezzo società appaltatrici - di un complesso residenziale, commerciale e sportivo sito in Roma ricadente nel P.R.U Primavalle - Torvecchia.

DESTINAZIONE DEL RISULTATO DELL'ESERCIZIO

Signori Soci,

Vi proponiamo di approvare il bilancio della Vostra Società chiuso al 31/12/2007, comprendente la Situazione Patrimoniale, il Conto Economico e la Nota Integrativa.

Per quanto concerne la destinazione della perdita dell'esercizio, ammontante come già specificato a -€ 257.087, si propone la sua copertura mediante l'utilizzo della Riserva Statutaria (Riserva di utili per trasformazione società di persone) per il corrispondente importo.

Il presente bilancio, composto da Stato patrimoniale, Conto economico e Nota integrativa, rappresenta in modo veritiero e corretto la situazione patrimoniale e finanziaria nonché il risultato economico dell'esercizio e corrisponde alle risultanze delle scritture contabili regolarmente tenute.

Il presente bilancio è redatto in forma abbreviata ai sensi dell'art. 2435 del c.c. e senza la redazione della relazione sulla gestione in quanto le informazioni richieste ai punti 3 e 4 dell'art. 2428 sono contenute nella presente nota integrativa.

Il sottoscritto amministratore dichiara che il presente documento informatico è conforme a quello trascritto e sottoscritto sui libri sociali della società.

Amministratore Unico
SCOTTI TULLIO

