

SENATO DELLA REPUBBLICA

————— XVI LEGISLATURA —————

Doc. **XV**
n. **46**

RELAZIONE DELLA CORTE DEI CONTI AL PARLAMENTO

SULLA GESTIONE FINANZIARIA DEGLI ENTI SOTTOPOSTI A CONTROLLO IN APPLICAZIONE
DELLA LEGGE 21 MARZO 1958, N. 259

**ENTE NAZIONALE DELLE SEMENTI ELETTE
(ENSE)**

(Esercizio 2007)

—————
Comunicata alla Presidenza il 25 novembre 2008
—————

PAGINA BIANCA

INDICE
—

Determinazione della Corte dei conti n. 77/2008 del 4 novembre 2008	<i>Pag.</i>	5
Relazione sul risultato del controllo eseguito sulla gestione finanziaria dell'Ente nazionale delle se- menti elette (ENSE), per l'esercizio 2007	»	9

DOCUMENTI ALLEGATI*Esercizio 2007:*

Relazione del Commissario straordinario	<i>Pag.</i>	37
Relazione del Collegio dei revisori	»	51
Bilancio consuntivo	»	69

PAGINA BIANCA

DETERMINAZIONE DELLA CORTE DEI CONTI

PAGINA BIANCA

Determinazione n. 77/2008.

LA CORTE DEI CONTI

IN SEZIONE DEL CONTROLLO SUGLI ENTI

nell'adunanza del 4 novembre 2008;

visto il testo unico delle leggi sulla Corte dei conti approvato con regio decreto 12 luglio 1934, n. 1214;

vista la legge 21 marzo 1958, n. 259;

visto il decreto del Presidente della Repubblica in data 19 dicembre 1979 con il quale l'Ente Nazionale delle sementi elette – ENSE è stato sottoposto al controllo della Corte dei conti;

visto il conto consuntivo dell'Ente suddetto, relativo all'esercizio finanziario 2007, nonché le annesse relazioni del Commissario straordinario dell'Ente e del Collegio dei revisori dei conti, trasmessi alla Corte dei conti in adempimento dell'articolo 4 della citata legge n. 259 del 1958;

esaminati gli atti;

udito il relatore Consigliere dottor Luigi Gallucci e, sulla sua proposta, discussa e deliberata la relazione con la quale la Corte, in base agli atti ed agli elementi acquisiti, riferisce alle Presidenze delle due Camere del Parlamento il risultato del controllo eseguito sulla gestione finanziaria dell'Ente Nazionale delle sementi elette – ENSE per l'esercizio 2007;

ritenuto che, assolto così ogni prescritto incombente, possa, a norma dell'articolo 7 della citata legge n. 259 del 1958, darsi corso alla comunicazione alle dette Presidenze, oltre che del conto consuntivo – corredato delle relazioni degli organi amministrativi e di revisione – della relazione come innanzi deliberata, che alla presente si unisce perché ne faccia parte integrante;

PER QUESTI MOTIVI

comunica, a norma dell'articolo 7 della legge 21 marzo 1958, n. 259, alle Presidenze delle due Camere del Parlamento, insieme con il conto consuntivo per l'esercizio 2007 – corredati delle relazioni degli organi amministrativi e di revisione – dell'Ente Nazionale delle sementi elette (ENSE), l'unita relazione con la quale la Corte riferisce il risultato del controllo eseguito sulla gestione finanziaria dell'Ente stesso.

Ordina che copia della determinazione, con annessa relazione, sia inviata al Ministero dell'economia e delle finanze, al Ministero delle politiche agricole, alimentari e forestali.

ESTENSORE
Luigi Gallucci

PRESIDENTE
Mario Alemanno

Depositata in Segreteria il 19 novembre 2008.

IL DIRIGENTE
(dott. Giuliana Pecchioli)

RELAZIONE DELLA CORTE DEI CONTI

PAGINA BIANCA

RELAZIONE SUL RISULTATO DEL CONTROLLO ESEGUITO SULLA
GESTIONE FINANZIARIA DELL'ENTE NAZIONALE DELLE SEMENTI
ELETTE (ENSE), PER L'ESERCIZIO 2007

S O M M A R I O

Premessa	Pag.	13
1 – L'ordinamento e i fini istituzionali	»	14
2 – Gli organi e la struttura organizzativa	»	16
2.1. Gli organi	»	16
2.2. La struttura organizzativa	»	16
3 – Il personale e il costo del lavoro	»	17
3.1. Il personale	»	17
3.2. Il costo del lavoro	»	19
4 – L'attività del 2007 – Gli eventi caratterizzanti l'esercizio	»	21
5 – La gestione finanziaria	»	24
5.1. I bilanci di esercizio – Cenni generali e dati di sintesi	»	24
5.2. Il rendiconto finanziario	»	25
5.3. Il conto economico	»	28
5.4. Lo stato patrimoniale	»	29
Considerazioni conclusive	»	32

PAGINA BIANCA

Premessa

Con la presente relazione la Corte dei conti riferisce sul risultato del controllo eseguito – a norma degli artt. 2 e 7 della legge 21 marzo 1958, n. 259 - sulla gestione finanziaria dell'Ente Nazionale delle Sementi Elette (ENSE), per l'esercizio 2007, nonché sui più significativi fatti di gestione intervenuti sino alla data corrente.

La Corte ha riferito, da ultimo, sul controllo effettuato relativamente all'esercizio 2006 con referto pubblicato in Atti Parlamentari, XV Legislatura, Doc. XV, n. 200.

1. L'ordinamento e i fini istituzionali

L'Ente nazionale delle sementi elette (ENSE), costituito nel 1954 per promuovere la diffusione e l'uso di sementi di qualità, deve il suo attuale assetto ordinamentale all'art. 23 della legge 25 novembre 1971, n. 1096, in base alle cui disposizioni venne eretto in ente pubblico, posto sotto la vigilanza del Ministero delle politiche agricole alimentari e forestali (secondo l'attuale denominazione).

La legge del 1971 prevede, tra l'altro, in conformità alle direttive adottate dalla Comunità Europea, che i prodotti sementieri non possono essere commercializzati se non muniti di uno speciale cartellino attestante l'esito favorevole dei prescritti controlli.

Il Ministro vigilante ha affidato, con propri decreti del 1972 e del 1976, all'Ente delle sementi elette il compito di controllo e certificazione dei prodotti sementieri.

In attuazione della delega di riorganizzazione del settore della ricerca in agricoltura (l. 59/1997), gli articoli 12 e seguenti del decreto legislativo 29 ottobre 1999, n. 454 e le successive disposizioni di modifica contenute nell'art. 14 della legge 6 luglio 2002, n. 137, hanno provveduto al riordino dell'Ente, attribuendogli "autonomia scientifica, statutaria, organizzativa, amministrativa e finanziaria" e disciplinandone i compiti istituzionali.

Questi comprendono, oltre l'attività di certificazione – che costituisce il "nucleo centrale" dei compiti dell'Ente ed i relativi proventi ne costituiscono la principale fonte di finanziamento –, l'analisi ed i controlli qualitativi delle piantine di ortaggi e dei relativi materiali di moltiplicazione, gli esami tecnici per il riconoscimento varietale e brevettuale delle novità vegetali di specie agrarie e ortive, le prove di controllo per l'iscrizione nel registro nazionale delle varietà vegetali. L'ENSE svolge, inoltre, attività scientifica di supporto alle attività di certificazione e attività di promozione e divulgazione.

Alle disposizioni di riordino dell'assetto ordinamentale dell'ENSE non ha corrisposto uno stabile succedersi degli organi di ordinaria amministrazione, ma anzi da esse prende il via una travagliata vita istituzionale che non accenna, purtroppo, ad interrompersi.

Nel 2001 il Consiglio di amministrazione è stato ricostituito dopo il succedersi di due commissari straordinari, per essere nuovamente sciolto nel luglio del 2002 con l'entrata in vigore della l. 137/2002 (delega per la riforma dell'organizzazione del Governo e della Presidenza del Consiglio, nonché di enti pubblici, che ha modificato la composizione del Consiglio di amministrazione dell'ENSE e istituito un Consiglio scientifico). La conseguente gestione commissariale si è conclusa soltanto nel luglio del 2003 con la nomina del Consiglio scientifico, del Collegio dei revisori dei conti e di un nuovo Consiglio di Amministrazione, la cui durata in carica, per un quadriennio, il relativo decreto ministeriale ha colle-

gato, in sostanza, alla durata dell'incarico di Presidente (a suo volta già nominato con DPCM nell'ottobre del 2002).

Il Consiglio di Amministrazione, pertanto, è stato ancora sciolto, per scadenza del mandato del Presidente, il 18 ottobre 2006 ed ha ultimato il previsto periodo di "prorogatio" il 2 dicembre successivo. In data 22 dicembre 2006 è stato nominato un Commissario straordinario, che è tuttora in carica (in data 18 luglio 2007 sono scaduti anche il Consiglio Scientifico ed il Collegio dei revisori dei conti, organo, quest'ultimo, ricostituito in data 23 ottobre 2007).

Indubbiamente le vicende cui è appena stato fatto cenno non hanno giovato alla piena operatività e funzionalità dell'ENSE, che pur tuttavia è riuscito nei primi mesi del 2006 a veder portato a conclusione il complesso procedimento (previsto dall'art. 16 del d.lgs 454/1999) di definizione del nuovo Statuto; si è altresì perfezionato l'iter per l'adozione dei regolamenti di amministrazione e contabilità e di organizzazione e funzionamento, con l'ultimo dei quali è definita anche la dotazione organica del personale.

L'auspicio della Corte dei conti è che l'amministrazione vigilante provveda senza indugio alla ricostituzione degli organi di ordinaria amministrazione, al fine di dare effettiva attuazione al riordino del settore della ricerca in agricoltura, all'interno del quale l'ENSE è importante punto di riferimento per l'ordinamento nazionale e comunitario.

2. Gli organi e la struttura organizzativa

2.1 Gli organi

Sono organi dell'ENSE, ai sensi dello Statuto (approvato dal Ministro vigilante – di concerto con i Ministri per le riforme e l'innovazione nella pubblica amministrazione e dell'economia e delle finanze - con decreto n. 8742 del 4 ottobre 2006) il Presidente, il Consiglio di Amministrazione, il Consiglio scientifico ed il Collegio dei revisori dei conti. Tutti gli organi durano in carica quattro anni e, per il solo Presidente, è prevista la clausola della rinnovabilità per una sola volta (1).

Quanto ai compensi, al Commissario straordinario, in carica per tutto l'esercizio 2007, è attribuita una indennità in misura pari al compenso già attribuito al Presidente (€ 59.917), mentre quelli riconosciuti ai componenti del Collegio dei revisori (Presidente, € 10.545; componenti, € 8.787) e del Consiglio scientifico (€ 5.164,50) restano fissati nelle misure determinate, con decreti ministeriali del 17 marzo 2006.

La differenza tra la spesa dell'esercizio 2007 (€ 107.606,81) e quella del 2006 (€ 221.795,97) è essenzialmente da ricondurre alle vicende connesse alla decadenza degli organi di ordinaria amministrazione e, in misura prevalente, alla sostanziale assenza di oneri per il Consiglio di amministrazione.

2.2 La struttura organizzativa

L'ENSE è strutturato in otto unità organiche, di cui una con competenze di natura amministrativa e le restanti di carattere operativo, con competenze per materia (Affari generali e Laboratorio di Terrazzano) o per territorio (Sezioni di Milano, Bologna, Verona, Battipaglia, Palermo).

Dell'attività di gestione, in attuazione delle direttive impartite dal Consiglio di amministrazione, è responsabile un direttore generale il cui rapporto di lavoro è regolato - sulla base di quanto previsto dall'art. 14, comma 6, della l. 454/1999 e dalla analoga disposizione dello Statuto - con contratto di diritto privato.

La spesa per gli stipendi al direttore generale è stata di € 132.273 e non ha subito variazioni di rilievo rispetto all'esercizio 2006.

¹ Sulla composizione e sui compiti degli organi dell'ENSE si è riferito nella relazione della Corte relativa all'esercizio 2006 e, sul punto, ad essa si fa rinvio.

3. Il personale e il costo del lavoro

3.1 Il personale

La dotazione organica dell'ENSE è stabilita dal regolamento di organizzazione e funzionamento (approvato con decreto interministeriale del 4 ottobre 2006) in 103 unità di personale a tempo indeterminato, di cui 2 dirigenti amministrativi di livello non generale, 97 unità il cui trattamento giuridico ed economico è regolato dal CCNL relativo al comparto delle istituzioni ed enti di ricerca e 4 unità ex art. 51 del d.p.r. 411/1976 (operai agricoli).

Da segnalare come, nel corso dell'esercizio, l'ENSE abbia proposto una modifica della dotazione organica allo scopo di incrementare il personale di più elevata qualificazione (ricercatori ed operatori tecnici), riducendo il numero dei dipendenti di livello intermedio e degli operai agricoli.

A fronte della ricordata dotazione organica, l'entità del personale a tempo indeterminato in servizio al 31 dicembre 2007 è indicata nella tabella che segue (tab. 3.1) e posta a raffronto con quella dell'esercizio precedente.

(tabella 3.1)

LIVELLI	PROFILI	ORGANICO	2006	2007
	Dirigente	2	2	2
	Totale contratto area dirigenza	2	2	2
I	Dirigente di ricerca	2	0	0
II	Primo ricercatore	9	9	9
III	Ricercatori - Tecnologi	15	13	14
IV	Collaboratore tecnico E.R.	13	13	10
V	Collaboratore tecnico E.R.	4	4	4
	Funzionario di amministrazione	1	1	1
	Collaboratore amministrativo	1	0	1
	Totale V livello	6	5	6
VI	Collaboratore tecnico E.R.	11	10	10
	Operatore tecnico	8	8	8
	Collaboratore amministrativo	2	2	2
	Totale VI livello	21	20	20
VII	Operatore tecnico	11	9	11
	Collaboratore amministrativo	2	3	2
	Operatore amministrativo	1	1	1
	Totale VII livello	14	13	14
VIII	Operatore tecnico	12	13	13
	Operatore amministrativo	4	3	3
	Totale VIII livello	16	16	16
IX	Operatore amministrativo	1	1	1
	Totale pers. CCNL Ricerca	97	90	90
	Operai agricoli	4	4	4
	Totale pers. art. 51 D.P.R. 411/76	4	4	4
	Totale generale	103	96	96

Il numero complessivo del personale in servizio nei due esercizi non ha, dunque, subito variazioni.

Modifiche si sono, invece, verificate quanto alla consistenza dei diversi livelli.

Nel corso del 2007 sono, infatti, cessati per dimissioni volontarie tre collaboratori tecnici di IV livello e sono state effettuate tre nuove assunzioni. Di queste, due (un ricercatore di III livello ed un operatore tecnico di VIII livello), previa autorizzazione alla stabilizzazione di cui al DPCM in data 16 novembre 2007 (art. 1, comma 520, l. 296/2006) ed una (operatore tecnico di VIII livello), ai sensi dell'art. 11 della l. 68/1999, sulla immissione in servizio di personale disabile.

Per l'esercizio della propria attività istituzionale – in cui sono presenti l'esigenza di far fronte in modo tempestivo agli interventi di controllo delle sementi, da concentrare in determinati periodi stagionali, e la necessità di avvalersi dell'elevata competenza professionale di tecnici particolarmente esperti – l'ENSE, anche nel 2007, si è avvalso sia di prestazioni di lavoro subordinato rese a tempo determinato, sia di collaborazioni con rapporto di lavoro autonomo.

E' lo stesso regolamento di organizzazione e funzionamento (articoli 9 e seguenti) a dettare le regole per le assunzioni a tempo determinato e le altre forme di flessibilità nei rapporti di lavoro.

In proposito è da ricordare come il Ministero delle politiche agricole alimentari e forestali, su conforme avviso del Ministero dell'economia e delle finanze, in relazione a quanto previsto dall'art. 1, comma 538 l. 296/2006 ("Riduzione rapporti di lavoro flessibile"), ha ritenuto non applicabili all'ENSE le misure di contenimento della spesa per l'avvalimento di "personale a tempo determinato o con convenzioni ovvero con contratti di collaborazione coordinata e continuativa" di cui all'art. 1, comma 187 della l. 266/2005. S'è, infatti, ritenuto che l'ENSE in ragione della "natura istituzionale obbligatoria", dell'assenza di contributi da parte dello Stato e per l'essere i costi dell'attività di certificazione interamente coperti dai proventi derivanti dai fruitori del servizio, potesse essere compreso nella fattispecie di deroga di cui al comma 188 della medesima legge finanziaria per il 2006.

In ragione della delicatezza della materia che afferisce all'utilizzo di contratti di lavoro flessibile da parte delle pubbliche amministrazioni, cui sono anche connesse responsabilità dei dirigenti, ritiene opportuno la Corte dei conti richiamare l'attenzione dell'ENSE sulle disposizioni della legge finanziaria per il 2008, trasfuse nell'art. 36 del d.lgs 165/2001 (come modificato dall'art. 49 del d.l. 112/2008, convertito in l. 133/2008), che recano una nuova disciplina delle forme contrattuali in parola.

Nel 2007 l'ENSE si è avvalso dell'opera di venti unità di personale a tempo determinato con oneri a proprio carico (due ricercatori ed un operatore tecnico, con durata della prestazione in un solo caso superiore all'anno), nonché di 17 operai agricoli (per una media di 131 giornate di lavoro ciascuno). Sempre a tempo determinato, ma con oneri a carico di terzi in relazione a specifici progetti da essi finanziati ("progetto OGM in agricoltura" e convenzioni con soggetti istituzionali), sono state utilizzate sedici unità di personale di vari livelli, per una media di 214 giornate di lavoro.

Sempre nel corso dell'esercizio l'ENSE ha stipulato ventuno contratti di collaborazione coordinata e continuativa per controlli a fine di certificazione ed ha affidato sessantuno incarichi professionali a controllori non dipendenti (per una media di 80 giornate di lavoro ciascuno); sono stati, inoltre, stipulati dieci contratti di lavoro autonomo con "campionatori" di riso e mais (per una media di 161 giorni di lavoro).

3.2 *Il costo del lavoro* Le tabelle che seguono (3.2 e 3.3) pongono a confronto, negli esercizi 2006 e 2007, gli oneri per il personale in attività di servizio a tempo determinato e indeterminato ed il costo medio del lavoro.

(tabella 3.2)

Costo del lavoro	<i>(euro)</i>	
	2006	2007
Oneri per personale in attività di servizio a tempo determinato e indeterminato	5.120.845 (*)	4.438.850 (*)
Oneri per il personale assunto con finanziamento di terzi	141.742	296.892
Totale	5.262.587	4.735.743

(*) ivi compreso il trattamento economico del direttore generale

(tabella 3.3)

Costo medio del lavoro	<i>(euro)</i>	
	2006	2007
Oneri per personale in attività di servizio	5.120.845 (*)	4.438.850 (*)
Costo medio del lavoro	53.342	46.238

(*) ivi compreso il trattamento economico del direttore generale e con esclusione degli oneri per il personale derivanti da progetti finanziati da terzi (€ 296.892,30)

Il minore costo della spesa di personale nel 2007 rispetto al 2006 - e la conseguente incidenza media dei costi - è essenzialmente determinata dalla circostanza che

nel 2007, non interessato da rinnovi del CCNL, non hanno inciso gli arretrati contrattuali che avevano contrassegnato il precedente esercizio.

E', infine, da dire che il costo complessivo del personale (comprensivo degli oneri del trattamento di fine rapporto), pari nel 2007 ad € 5.026.254 (€ 5.526.563 nel 2006), ha inciso per il 59 per cento sul totale dei costi di produzione (58 per cento nel 2006) e del 58 per cento sul valore della produzione (57 per cento nel 2006).

Relativamente ai rapporti di lavoro autonomo e parasubordinato, la tabella 3.4 espone, sempre in rapporto con l'esercizio precedente, il numero assoluto (a prescindere, cioè, dalla durata del rapporto) delle prestazioni professionali affidate e dei contratti stipulati ed i relativi oneri finanziari.

(tabella 3.4)

(euro)

	2006		2007	
	impegni	unità	impegni	unità
Rapporti di lavoro autonomo				
Contratti di collaborazione coordinata e continuativa	129.397	14	215.867	22
Incarichi professionali a tecnici controllori	426.344	55	505.280	61

I tecnici controllori non dipendenti sono stati impiegati per complessive 4.864 giornate di lavoro (4.154 nel 2006) con un costo medio per ogni giornata di € 104, sostanzialmente invariato rispetto al precedente esercizio. Sotto altro profilo è da considerare come l'utilizzo più consistente del ricorso al lavoro autonomo – che comunque non raggiunge i più elevati livelli del 2004 e 2005 (anni in cui si era fatto ricorso, rispettivamente, a 103 e 88 tecnici controllori esterni) – sia da porre in relazione alle maggiori superfici coltivate ed ai conseguenti maggiori controlli dei quantitativi di sementi.

4. L'attività del 2007 - Gli eventi caratterizzanti l'esercizio

Anche per il 2007, è prodotta dall'ENSE, a corredo dei documenti di bilancio, una relazione illustrativa sull'andamento della gestione che dà conto in modo preciso e dettagliato delle principali attività svolte nell'esercizio.

Ad essa si fa rinvio per un approfondimento, limitandosi questo referto a sottolineare gli aspetti di sintesi, con una attenzione maggiore a quei profili che sono parsi presentare interesse particolare.

Il nucleo centrale dell'attività svolta dall'ENSE è costituito da una serie di interventi di natura amministrativa e tecnica (ispezioni alle colture, controllo presso gli stabilimenti, esami di laboratorio) finalizzati alla certificazione ufficiale del materiale sementiero (c.d. cartellinatura).

Nella parte sottostante sono riportati, sulla base delle informazioni fornite dall'ENSE, cenni sull'andamento (nell'ultimo quinquennio) delle colture sottoposte a controllo e sui quantitativi di sementi certificate. Elementi che contribuiscono, non solo a meglio delineare i compiti dell'organismo nazionale, ma anche a contestualizzare l'analisi economico-patrimoniale della gestione 2007.

Va, infatti, ricordato che la principale voce di ricavo dell'ENSE è costituita dai compensi tariffari dovuti dagli utenti (costitutori) per il complesso delle operazioni finalizzate alla certificazione (nel 2007 pari a circa l'80 per cento del totale dei ricavi derivanti da prestazione dei servizi) di talché assumono rilievo i principali dati relativi alla dinamicità del settore.

L'andamento del mercato dei cereali – che con particolare riferimento al frumento duro, è di fatto il più importante per dimensioni anche per la produzione di sementi – è caratterizzato, nel 2007, da prezzi particolarmente elevati sia a livello comunitario che mondiale, a fronte di un raccolto più limitato del previsto. In relazione a tale andamento con il regolamento CE 1782/2003 è stata sostanzialmente azzerata la pratica del "set aside" (messa a riposo dei terreni), con la disposizione secondo cui "[omissis] gli agricoltori non sono tenuti a ritirare dalla produzione gli ettari ammissibili all'aiuto per il ritiro dalla produzione per poter beneficiare degli importi fissati dal diritto di ritiro".

L'evoluzione delle superfici ufficialmente controllate per la produzione di sementi è evidenziata nella tabella che segue (4.1). Con riguardo al totale delle superfici è da registrare l'inversione della tendenza (determinata dalle modifiche al regime degli aiuti

comunitari) che aveva comportato negli ultimi anni una riduzione delle superfici destinate a seme (33,36% in due anni).

La ripresa, positiva per le principali specie, ha riguardato in particolare le sementi di grano duro il cui ettari sono tornati a coprire una superficie di buona estensione, superiore a quella coltivata nel 2005.

(tabella 4.1)

Gruppi di Specie	(ettari)				
	2003	2004	2005	2006	2007
Fumento duro	165.172,49	171.487,86	91.472,16	73.807,48	95.884,40
Fumento tenero	24.424,27	22.459,10	24.063,99	21.682,02	24.376,80
Riso	12.407,47	12.261,48	11.489,48	11.976,72	12.560,79
Mais	5.208,58	4.935,53	5.525,10	2.944,89	3.328,85
Foraggiere	25.996,18	30.941,40	35.968,33	36.542,87	32.342,43
Altre Specie	19.618,91	21.530,68	25.113,93	28.026,05	32.241,12
Totale	252.827,90	263.616,05	193.632,99	174.980,03	200.734,39

La tabella 4.2 indica, invece, sempre nel quinquennio i quantitativi delle sementi certificate con riguardo alle singole campagne agrarie. I dati del 2006/2007, che mostrano un incremento rispetto alla precedente campagna, sono positivamente influenzati dall'incremento della domanda di grano duro sui mercati internazionali che ha determinato (oltre all'aumento delle superfici coltivate) una maggiore richiesta di controlli alle partite di seme oggetto di commercializzazione.

(tabella 4.2)

Gruppi di Specie	(tonnellate)				
	2002-2003	2003-2004	2004-2005	2005-2006	2006-2007
Fumento duro	447.582,67	437.830,80	359.903,46	233.525,90	262.846,35
Fumento tenero	103.834,21	98.322,32	111.369,26	112.929,01	126.740,15
Riso	49.447,98	51.394,98	48.348,69	48.882,38	51.162,64
Mais	22.582,60	28.834,26	30.981,28	25.753,03	24.757,14
Foraggiere	19.131,16	27.614,62	24.215,97	29.044,19	36.725,54
Altre specie	62.804,83	54.196,10	84.609,17	74.971,34	77.277,81
Totale	705.383,45	698.193,08	659.427,83	525.105,85	579.509,63

Sempre nell'ambito delle attività di certificazione si collocano i controlli svolti dall'ENSE sulla particolare categoria *standard* delle sementi ortive, per la quale la normativa non prevede controlli preliminari alla immissione in commercio, ma soltanto successivi mediante prelievo di campioni per la verifica delle caratteristiche varietali e tecnologiche.

E', infine, da dire che le vigenti tariffe per la certificazione, sono stabilite, ai sensi dell'art. 41 l. 1096/1971, con decreto del Ministro delle politiche agricole alimentari e forestali del 24 gennaio 2003, del quale l'ENSE segnala l'opportunità di una revisione per gli aumentati costi del controllo a carico del personale e delle strutture ed anche nella prospettiva di un diverso assetto funzionale che veda i tecnici dell'ente svolgere attività di supervisione di operatori debitamente formati ed accreditati.

Quanto alle altre prestazioni rese dall'ENSE in corso di esercizio un cenno è da fare alle "prove coordinate" per la iscrizione nel Registro Nazionale delle nuove varietà di seme (i cui corrispettivi sono determinati sempre con decreto ministeriale e dei cui importi, anche, viene segnalata la necessità di una revisione), nonché alla effettuazione di analisi su organismi geneticamente modificati, ai campionamenti, alle prestazioni in campo e rilascio di atti di natura dichiarativa, nonché alle attività connesse alla certificazione internazionale ISTA (International Safe Transit Association). Interventi, questi ultimi, da cui derivano proventi regolati in specifici tariffari approvati dall'ENSE e di anno in anno aggiornati.

In collaborazione con altre Istituzioni sono state effettuate ricerche sulle caratteristiche qualitative del grano duro, che sono state fonte di ricavi, pur di importo non rilevante. Presso i laboratori agricoli e le strutture dell'ENSE sono state svolte attività formative e di ricerca che, nel 2007, hanno riguardato undici soggetti cui è corrisposto un assegno di ricerca.

5. La gestione finanziaria

5.1 I bilanci d'esercizio-cenni generali e dati di sintesi

La gestione finanziaria dell'ENSE, in base alle disposizioni del regolamento di amministrazione e contabilità del 2006 – che reca, a sua volta, previsioni armoniche con i principi della contabilità generale dello Stato e con le stesse regole dettate dal d.p.r. 97/2003 sulla contabilità degli enti pubblici nazionali –, è svolta attraverso il documento di programmazione triennale, il bilancio annuale di previsione (decisionale e gestionale), il rendiconto generale, costituito dal conto del bilancio (che a sua volta si articola in rendiconto finanziario e decisionale), dal conto economico, dallo stato patrimoniale e dai relativi allegati.

Il bilancio preventivo e il rendiconto generale della gestione per il 2007 sono stati approvati, rispettivamente, dal Consiglio di Amministrazione e dal Commissario straordinario, con delibere del 25 ottobre 2006 e del 30 aprile 2008, previo parere favorevole del Collegio dei revisori.

L'ENSE, che dispone di risorse derivanti essenzialmente dall'attività propria, non è compreso nell'elenco annuale delle amministrazioni pubbliche inserite nel conto economico consolidato dello Stato predisposto dall'ISTAT ai sensi dell'art. 1, comma 5, della l. 311/2004 e nei suoi confronti, pertanto, non trovano applicazione le misure di contenimento della spesa pubblica previste per tali categorie di enti dalla legge finanziaria per il 2007. Come già detto in altra parte della relazione, il Ministero dell'economia e delle finanze ha ritenuto, altresì, non applicabili all'ENSE le disposizioni della legge finanziaria per il 2006 di limitazione alla facoltà del ricorso al "lavoro flessibile".

Ancorché espressamente previsto dall'art. 15, comma 1, del d.lgs 454/1999 di riorganizzazione del settore della ricerca in agricoltura, all'ENSE non è stato mai erogato il contributo ordinario a carico dello Stato ivi previsto, circostanza sempre stigmatizzata dagli organi di amministrazione che lamentano come tale omissione si rifletta negativamente, tra l'altro, sull'espletamento dei compiti derivanti dalla riorganizzazione voluta dal legislatore delegato e sia di ostacolo alla programmazione delle iniziative di innovazione scientifica e tecnologica.

In un contesto di progressivo completamento degli strumenti previsti dal regolamento di contabilità, l'ENSE si sta dotando di un sistema di contabilità analitica, attraverso rilevazioni di contabilità economica secondo un piano dei conti che individua tre centri di costo (attività di certificazione, soggette a corrispettivo, altre attività) da riferire, poi, ai diversi centri territoriali. Si tratta, peraltro, di una attività ancora in fa-

se di sperimentazione per le ben note difficoltà connesse alla utilizzazione di siffatti strumenti di rilevazione economico-finanziaria.

La tabella 5.1 espone i risultati complessivi finanziari, economici e patrimoniali della gestione dell'ENSE nel 2007, posti a raffronto con quelli dell'esercizio precedente, che, nei successivi paragrafi vengono analizzati nelle singole voci che li compongono.

(tabella 5.1)

(euro)

Risultati complessivi	2006	2007
avanzo (disavanzo) finanziario di competenza	109.685	(88.791)
avanzo di amministrazione	2.621.192	3.023.592
avanzo (disavanzo) economico	(1.090.515)	272.101
patrimonio netto	257.409	529.510

5.2 Il rendiconto finanziario

Come già accennato il conto del bilancio dell'ENSE si articola nei rendiconti finanziari decisionale e gestionale. In proposito va considerato che, in relazione alla propria struttura organizzativa, il bilancio è articolato su un unico centro di responsabilità amministrativa, che fa capo al direttore generale, di talché i due rendiconti condividono i medesimi risultati, che possono essere riassunti nel seguente prospetto (tabella 5.2.1) di raffronto dei dati del 2007 con quelli del 2006.

(tabella 5.2.1)

(euro)

	Rendiconto finanziario 2006	Rendiconto finanziario 2007
ENTRATE		
Entrate correnti	9.609.862	8.635.871
Entrate in conto capitale	22.878	61.530
Partite di giro	3.235.233	2.979.230
Totale competenza	12.867.975	11.676.633
USCITE		
Uscite correnti	9.112.742	8.268.036
Spese in conto capitale e per estinzione debiti	410.314	518.157
Partite di giro	3.235.233	2.979.230
Totale competenza	12.758.290	11.765.424

Le entrate correnti derivano essenzialmente dal fatturato per i controlli a fine certificazione sulla base delle tariffe stabilite dal Ministero vigilante (€ 6.923.850,16

nel 2007, a fronte di € 7.164.974,40 del 2006; dato, quest'ultimo, influenzato dai maggiori controlli richiesti sulle colture foraggere), nonché dal fatturato per prestazioni - prove per l'iscrizione al Registro Nazionale, analisi e certificati internazionali - rese "oltre la certificazione annuale" (€ 1.511.902,63 nel 2007; € 1.883.780,92 nel 2006). Non rilevante è l'importo dei contributi pubblici accertati nel 2007 (€ 112.536,75), essenzialmente rappresentati dal finanziamento dello Stato per assunzioni in deroga relative agli esercizi 2005 e 2006 (€ 89.136,75).

Le entrate in conto capitale sono costituite esclusivamente dal rimborso dei prestiti concessi a dipendenti, il cui maggior importo nel 2007 (€ 61.530,65), rispetto al 2006 (€ 22.878,92) è da ricondurre a fattori contingenti, quali la cessazione dal servizio per dimissioni di personale beneficiario.

Le uscite correnti sono pari nel 2007 ad € 8.268.036,04, sensibilmente inferiori a quelle dell'esercizio precedente (€ 9.112.742,36). Risultato che è da porre in relazione sia ai minori costi del personale (il decremento della spesa è pari al 10 per cento), di cui già si è detto nel pertinente capitolo, sia al minore importo delle altre spese di funzionamento e per prestazioni istituzionali, queste ultime, contenute in relazione ai proventi derivanti dai servizi medesimi. Il prospetto che segue (5.2.2) pone a raffronto le spese di funzionamento dell'ENSE, con esclusione di quelle riferite agli organi, nel triennio 2005-2007; dati che espongono la sostanziale stabilità di questa categoria di spesa.

(tabella 5.2.2)

	(euro)		
	2005	2006	2007
Spese per il personale	4.330.514,77	5.262.587,29	4.735.743,72
Spese per tecnici non dipendenti	897.645,68	542.359,56	795.162,33
Altre spese di funzionamento	1.720.908,24	1.549.595,71	1.496.341,65

Le uscite in conto capitale sono costituite dagli oneri per interventi di manutenzione straordinaria su immobili di proprietà dell'ENSE (€ 40.409), da spese per apparecchiature degli uffici e dei laboratori (€ 122.094) e dagli oneri per la liquidazione al personale cessato dal servizio (€ 269.330). Dall'effetto combinato delle minori spese per investimenti e dei maggiori oneri per il t.f.r., il complesso delle uscite in conto capitale si incrementa nel 2007 del 26 per cento rispetto all'esercizio precedente.

La gestione finanziaria di competenza chiude con un disavanzo di € 88.791, al netto delle partite di giro che pareggiano nell'entrata e nell'uscita.

5.2.1 L'avanzo di amministrazione e la gestione dei residui

La situazione amministrativa dell'ENSE al 31 dicembre del 2007 è esposta nella tabella 5.2.1.

(tabella 5.2.1)

		(euro)
Consistenza della cassa all'1/1/2007		€ 1.734.785 +
<u>RISCOSSIONI</u>		
in c/competenza	€ 8.520.108	
in c/residui	€ <u>1.819.138</u>	€ 10.339.247 +
<u>PAGAMENTI</u>		
in c/competenza	€ 8.952.360	
in c/residui	€ <u>1.383.397</u>	€ 10.335.757 -
<u>CONSISTENZA DI CASSA al 31/12/2007</u>		€ 1.738.275 +
<u>RESIDUI ATTIVI</u>		
degli esercizi precedenti	€ 2.949.143	
dell'esercizio	€ <u>3.156.524</u>	€ 6.105.667 +
<u>RESIDUI PASSIVI</u>		
degli esercizi precedenti	€ 2.007.286	
dell'esercizio	€ <u>2.813.063</u>	€ 4.820.350 -
<u>AVANZO D'AMM. AL 31/12/2007</u>		€ <u><u>3.023.592 +</u></u>

Il miglior risultato dell'avanzo di amministrazione rispetto al 2006 (che era di € 2.621.193) è essenzialmente da ricondurre alla gestione attiva dei residui per € 491.191, importo derivante dall'effetto combinato della cancellazione di residui passivi per € 502.636 e di residui attivi per 11.444. In particolare la cancellazione degli impegni di spesa è, in misura assolutamente prevalente, l'effetto del divario, emerso in sede di progettazione definitiva, tra le risorse a disposizione e gli oneri effettivamente necessari per l'ampliamento del laboratorio di Tavazzano². In proposito la Corte dei conti segnala, per il futuro, all'ENSE di accertare la necessaria corrispondenza tra gli impegni di spesa assunti e la loro sostenibilità nel quadro finanziario complessivo.

Da evidenziare è l'incremento, invero di rilievo, dei residui attivi (e, seppure in misura minore, di quelli passivi) da imputare principalmente al complesso - ed alquanto macchinoso - procedimento di gestione delle risorse relative alle prove per la iscrizione al Registro Nazionale delle nuove varietà, per il quale i proventi corrisposti dai

² Appare porsi in relazione con la cancellazione di questi residui passivi quanto riferito dall'ENSE circa l'annullamento, a seguito di rilievi dell'organo interno di controllo, del contributo MIPAF per € 600.000 da destinare ad attrezzature della programmata realizzazione della nuova ala del laboratorio.

costitutori sono versati alla Tesoreria provinciale dello Stato, mentre le Regioni, presso le quali sono coordinate dall'ENSE le provè per singola specie, debbono erogare i relativi compensi per le prestazioni rese. Da ciò consegue un credito dell'Ense nei confronti della Regione Lombardia (€ 2.037.768 per i soli esercizi precedenti al 2007), che concorre a determinare la misura dei residui attivi e un debito correlato di € 4.820.350 nei confronti di istituzioni e soggetti privati che con l'ente medesimo hanno provveduto ad esercitare l'attività sperimentale.

L'avanzo di amministrazione, pari ad € 3.023.592, è applicato al bilancio 2008 quanto ad € 2.958.592, mentre la differenza è vincolata a successivi rinnovi del CCNL.

5.3 Il conto economico

La tabella 5.3 espone i risultati economici dell'ENSE nel 2007, posti a raffronto con quelli dell'esercizio precedente.

(tabella 5.3)

Conto economico	(euro)		
	2006	2007	Differenza
valore della produzione (A)	9.618.105	8.626.231	-991.874
costi della produzione (B)	9.504.209	8.461.953	-1.042.256
saldo tra valori e costi della produzione (A-B)	113.896	164.278	50.382
proventi e oneri finanziari (C)	39.222	44.381	5.159
rettifiche di valore (D)	-	-	-
proventi e oneri straordinari (E)	-890.403	375.097	1.265.500
risultato prima delle imposte (A-B+C+D+E)	-737.285	583.756	1.321.041
imposte dell'esercizio	-353.230	-311.654	41.576
avanzo (disavanzo) economico	(1.090.515)	272.101	1.362.616

Ancorché l'esercizio 2007 si chiuda con un avanzo di € 272.101, a fronte di disavanzo dell'esercizio 2006, la gestione economica dell'ENSE nell'arco temporale in riferimento mostra un sostanziale equilibrio.

Con riguardo al saldo tra valori e costi della produzione (risultato operativo) è da considerare come ai minori proventi derivanti dall'attività di certificazione e dalle altre prestazioni rese dall'ENSE dietro corrispettivo nell'esercizio 2007 (- 7,4 per cento, rispetto al 2006), ed al sensibile decremento dei trasferimenti da parte dello Stato ed altre istituzioni pubbliche, corrisponda una riduzione dei costi per prestazione dei ser-

vizi e oneri di gestione (- 8 per cento nel 2007) e, soprattutto, una minore incidenza dei costi del personale (- 10 per cento nel 2007).

Sul risultato finale del 2007 rispetto al 2006 influiscono, poi, due fattori di rilievo.

Il primo è rappresentato dalla iscrizione, in quest'ultimo esercizio, tra le sopravvenienze passive, degli oneri derivanti dall'adeguamento del t.f.r. per rinnovi contrattuali (€ 907.397), che ne aveva pesantemente condizionato il risultato.

Il secondo fattore è costituito dai minori accantonamenti a rischi per oneri (di entità corrispondente ai crediti nei confronti di ditte assoggettate a procedure concorsuali), pari nel 2007 ad € 8.293 e nel 2006 ad € 265.960. Va poi considerato, nel 2007, l'importo dei proventi straordinari, per € 171.717, conseguente alla eliminazione dallo stato patrimoniale del fondo rischi su crediti, sino al 2006 implementato dell'accantonamento annuale di un importo pari allo 0,5 per cento del credito derivante dal fatturato (comprensivo dell'IVA), al netto dell'importo dei crediti nei confronti delle ditte assoggettate a procedure concorsuali. In proposito riferisce l'Ente di aver ritenuto indebita la permanenza di un tale fondo istituito in base a criteri desunti dalla normativa fiscale (art. 106 d.p.r. 917/1986), in quanto non soggetto ad imposizione secondo i criteri delle società commerciali.

5.4 *Lo stato patrimoniale*

Per effetto dei risultati della gestione economica dell'esercizio, lo stato patrimoniale dell'ENSE espone i dati contenuti nella tabella 5.4.

(tabella 5.4)

Attività	(euro)		
	2006	2007	Differenza
Immobilizzazioni materiali:			
Terreni	35.090	35.090	-
Fabbricati	872.606	942.698	70.092
Impianti e macchinari per laboratori	437.113	378.527	-58.586
Attrezzature per uffici	140.781	105.752	-35.029
Altri beni	32.173	33.524	1.351
Totale	1.517.763	1.495.592	-22.171
Immobilizzazioni finanziarie:			
Crediti verso altri	86.209	141.002	54.793
Totale	86.209	141.002	54.793
Attivo circolante:			
Crediti verso utenti, clienti ecc.	4.101.288	5.456.068	1.354.780
Crediti verso lo Stato e altri soggetti pubblici	143.941	191.047	47.106
Crediti verso altri	61.339	148.819	87.480
Totale	4.306.568	5.795.934	1.489.366
Disponibilità liquide:			
Conto corrente bancario	1.734.786	1.738.275	3.489
Totale	1.734.786	1.738.275	3.489
Totale attivo	7.645.326	9.170.803	1.525.477
Conti d'ordine: impegni esigibili successivamente	707.542	346.862	-360.680
Passività	2006	2007	Differenza
Patrimonio netto:			
Fondo di dotazione	34.071	34.071	-
Avanzi economici portati a nuovo	1.313.853	223.338	-1.090.515
Avanzo economico di esercizio	-	272.101	272.101
Disavanzo economico di esercizio	1.090.515	-	-1.090.515
Totale patrimonio netto	257.409	529.510	272.101
Fondi per rischi e oneri:			
Totale	-	-	-
Trattamento di fine rapporto	4.110.823	4.111.652	829
Residui passivi:			
Verso banche	51	71	20
Verso fornitori	626.556	861.298	234.742
Tributari	52.071	51.321	-750
Verso istituti di previdenza	212.062	-	-212.062
Verso terzi per prestazioni dovute	1.795.453	2.381.691	586.238
Debiti diversi	499.585	1.179.104	679.519
Totale	3.185.778	4.473.485	1.287.707
Risconti passivi e acconti su prest. da rendere	91.316	56.152	-35.164
Totale passivo e netto	7.645.326	9.170.799	1.525.473
Conti d'ordine: terzi per impegni esigibili	707.542	346.861	-360.681

Con riguardo all'attivo, diminuisce il valore delle immobilizzazioni materiali per l'effetto, di segno opposto, degli ammortamenti (con esclusione dei terreni, non ammortizzati) e dei nuovi acquisti di beni effettuati in corso di esercizio.

La totalità delle immobilizzazioni finanziarie è costituita da crediti nei confronti di dipendenti in conseguenza di prestiti concessi a norma delle disposizioni contrattuali.

Significativa, come già esposto in questa relazione, è l'entità dei crediti vantati verso la clientela (€ 5.456.068,69 al lordo dell'IVA) che costituisce l'importo di gran lunga più rilevante della categoria.

I crediti verso la clientela, sono iscritti, come già nell'esercizio 2006, al valore presumibile di realizzo, al netto degli importi dei crediti vantati nei confronti di ditte assoggettate a procedure concorsuali, e fanno registrare un incremento del 33 per cento rispetto al 2006.

Sostanzialmente stabile nei due esercizi è l'importo delle disponibilità liquide.

I conti d'ordine, costituiti da impegni di spesa per beni e servizi non ancora acquisiti, diminuiscono di € 360.681.

Il patrimonio netto alla fine dell'esercizio 2007, in conseguenza dell'avanzo economico conseguito, ammonta a € 529.510 (con un incremento del 105 per cento rispetto al 2006)

Nell'ambito della categoria dei residui passivi, l'importo più rilevante è costituito dai debiti dell'ENSE verso soggetti terzi per le attività connesse alle prove d'iscrizione delle nuove varietà nel Registro Nazionale, il cui importo passa da € 1.795.453 del 2006 ad € 2.381.691 del 2007.

I risconti passivi (€ 56.152) espongono l'importo delle fatture emesse in acconto a favore dell'ENSE dalle ditte sementiere e rappresentano l'anticipazione al 2007 dei proventi relativi ad attività ancora da eseguire.

Conclusioni

Con l'adozione del nuovo Statuto e dei regolamenti di organizzazione e di contabilità ha finalmente trovato definizione, nell'ambito di una più complessiva riorganizzazione del settore della ricerca in agricoltura, il percorso di riforma dell'ENSE voluto dal d.lgs 454/1999 e dalla l. 137/2002, che vede l'ente medesimo istituzione pubblica di riferimento del settore sementiero, la cui attività di certificazione, indispensabile garanzia della qualità e "tracciabilità" del prodotto commercializzato, si accompagna ad un'opera intensa di ricerca e sperimentazione per la messa a punto e l'attuazione di nuove metodologie per la valutazione tecnologica e varietale delle sementi.

Si tratta ora, sotto il profilo dell'organizzazione, di garantire all'Ente stabilità e continuità negli organi di amministrazione, ponendo fine a quanto accaduto negli ultimi anni, che hanno visto, per vicende varie, il succedersi di Commissari straordinari la cui attività, pur intervallata da periodi di ordinarietà nella gestione, non può non nuocere alla piena funzionalità dell'organismo ed alla compiutezza della programmazione delle attività.

Pur avendo l'ENSE nel 2007 confermato la sostanziale stabilità della gestione economico-finanziaria, viene da esso sollecitata una revisione delle tariffe - stabilite con decreto del Ministro vigilante - dei compensi delle prestazioni rese a fine di certificazione, nonché per le prove necessarie all'iscrizione delle nuove varietà al Registro Nazionale, tariffario, quest'ultimo, risalente, per alcune voci almeno, ad oltre venti anni or sono.

Deve in effetti essere considerato come l'ENSE "vive" essenzialmente dei proventi derivanti dalla propria attività, in relazione ad una entità dei contributi pubblici sostanzialmente irrilevante, non essendo, in particolare, mai stato erogato il "contributo ordinario annuo a carico dello Stato" previsto dall'art. 15, comma 1 del d.lgs 454/1999.

L'ENSE vede in un auspicato, più solido quadro di riferimento delle risorse finanziarie, non solo la possibilità di adattare la propria attività istituzionale ad una dinamica delle superfici coltivate fortemente condizionata dalle scelte adottate in sede comunitaria, ma anche di proporre linee strategiche d'intervento volte sempre più ad una "responsabilizzazione tecnica" delle aziende sementiere, attraverso operatori debitamente formati ed accreditati, specializzando i propri tecnici nelle attività di supervisione e controllo.

In questa direzione, del resto, si muove la revisione dell'organico sottoposta al Ministero vigilante, tesa appunto all'incremento sia del personale di più elevata qualifi-

cazione - in particolare ricercatori, che dovrebbero progressivamente sostituire i dipendenti di media qualificazione -, sia degli operatori tecnici, destinati a sostituire il personale operaio.

E' con le problematiche sopra esposte che si collega quanto analizzato, con riguardo alla gestione economico-finanziaria dell'ENSE, circa l'entità, invero rilevante dei residui attivi (€ 3.007.057 nel 2005, € 4.101.287 nel 2006, € 5.456.068 nel 2007) in larga quota riferibili a crediti vantati nei confronti delle Regioni per le attività di coordinamento delle prove per l'iscrizione al Registro Nazionale delle nuove varietà e cui si collega, anche, la pur minore entità dei residui passivi, dovuti ai soggetti che con l'ente hanno collaborato in questa attività.

Sarebbe, invero, auspicabile un intervento di semplificazione di un procedimento eccessivamente macchinoso (art. 12 l. 537/1993) - che, in alcuni casi, impiega anche alcuni anni per concludersi - per il quale i corrispettivi per le prove sono versati dai costitutori alla Tesoreria provinciale dello Stato per essere poi trasferiti al Ministero delle politiche agricole alimentari e forestali e, da questi, a sua volta trasferiti alle Regioni, che provvedono, quindi, ai pagamenti spettanti all'ENSE.



PAGINA BIANCA

ENTE NAZIONALE DELLE SEMENTI ELETTE
(E.N.S.E.)

BILANCIO D'ESERCIZIO 2007

PAGINA BIANCA

**RELAZIONE
DEL COMMISSARIO STRAORDINARIO**

PAGINA BIANCA

STRALCIO DAL LIBRO VERBALI DEL CONSIGLIO DI AMMINISTRAZIONE
DELL'ENTE NAZIONALE DELLE SEMENTI ELETTE

* ~*~*~*~*~*~*~*~*~*

DELIBERE COMMISSARIALI

Delibera commissariale n. 18/2008

RENDICONTO GENERALE DELLA GESTIONE 2007

Il Commissario straordinario,

visto il decreto interministeriale in data 4 ottobre 2006, con il quale è stato approvato il Regolamento di amministrazione e contabilità dell'Ente, pubblicato per estratto sulla Gazzetta Ufficiale del 15 febbraio 2007;

visti gli articoli 27 e seguenti del Regolamento di amministrazione e contabilità relativi alle disposizioni inerenti termini, articolazione e adempimenti connessi al rendiconto generale;

esaminato il rendiconto generale composto da:

- rendiconto finanziario decisionale,
- rendiconto finanziario gestionale,
- conto economico e quadro di riclassificazione dei risultati economici,
- stato patrimoniale,
- nota integrativa,
- relazione illustrativa della gestione,
- situazione amministrativa,
- elenco analitico delle variazioni intervenute nell'esercizio, relativamente ai residui attivi e passivi distinti per anno di provenienza,
- prospetto della dotazione organica e del personale in servizio a tempo indeterminato al 31 dicembre 2007;

preso atto che il rendiconto finanziario evidenzia, al termine dell'esercizio, un avanzo di amministrazione di 3.023.592,74 euro e una consistenza della cassa di euro 1.738.275,21;

preso atto che il patrimonio netto aumenta a 529.510,98 euro, per effetto del disavanzo economico dell'esercizio di 272.101,45 euro.

visto il verbale, redatto in data 21 aprile 2008, dal Collegio dei revisori dei conti, che di seguito si trascrive:

“La redazione del bilancio in esame risulta effettuata nel rispetto delle norme vigenti. Il bilancio è composto da Rendiconto finanziario, Stato Patrimoniale e Conto Economico, nota integrativa, oltre ad altri documenti previsti dalle disposizioni a completamento della rendicontazione (illustrazione dell'attività gestionale, situazione amministrativa, elenco dei residui attivi e passivi provenienti dagli esercizi precedenti, prospetto della dotazione organica).

Il prospetto seguente compara la gestione 2007 con le risultanze del precedente triennio.

	2005	2006	2007
Liquidità a fine esercizio	2.494.453,80	1.734.785,73	1.738.275,21
Indebitamento per acconti	139.932,17	91.315,62	56.152,22
Imponib. fatture emesse in eser. precedenti ancora inevase	843.139,24	1.693.567,04	2.373.605,65
Imponib. fatturato certificaz.	6.261.272,41	7.164.974,40	6.923.850,16
Imponibile altro fatturato	1.811.509,71	1.883.780,92	1.511.902,63
Spese per il personale	4.330.514,77	5.262.587,29	4.735.743,72
Spese per tecnici non dipend.	897.645,68	542.359,56	795.162,33
Altre spese di funzionamento	1.720.908,24	1.549.595,71	1.496.341,65

Dalla tabella emerge una sostanziale stabilità nello svolgimento dell'attività complessiva. In particolare si evidenziano:

- la inalterabilità della liquidità a fine esercizio (il risultato del 2005 era dovuto a fattori occasionali);
- la riduzione dell'indebitamento nei confronti delle ditte sementiere,
- l'elevato importo delle fatture ancora inevase emesse in anni precedenti (costituito per l'85% da prestazioni non ancora pagate dalla Regione Lombardia);
- il buon risultato relativo al fatturato complessivo dell'attività di certificazione;
- la riduzione delle spese per il personale dipendente, dovuta all'assenza degli arretrati contrattuali, che avevano segnato le spese del precedente esercizio;
- l'aumento delle spese per i tecnici controllori non dipendenti, comunque costantemente monitorata anche ai fini delle conseguenze sull'efficacia di alcune attività di controllo;
- la stabilità delle spese per acquisti di altri beni e servizi occorrenti per l'ordinario funzionamento dell'Ente.

Conto del bilancio

Le risultanze finanziarie della gestione sono articolate nel rendiconto finanziario decisionale e nel rendiconto finanziario gestionale; tuttavia, si evidenzia che l'Ente, in relazione alla propria struttura organizzativa, ha articolato il bilancio considerando un unico centro di responsabilità amministrativa.

Rendiconto finanziario decisionale

	<i>Rendiconto finanziario 2006</i>	<i>Previsioni iniziali Bilancio 2007</i>	<i>Previsioni finali Bilancio 2007</i>	<i>Rendiconto finanziario 2007</i>
ENTRATE				
<i>Entrate correnti</i>	9.609.862,93	8.360.100,00	8.504.600,00	8.635.871,86
<i>Entrate in conto Capitale</i>	22.878,92	24.000,00	61.500,00	61.530,65
<i>Partite di giro</i>	3.235.233,65	4.020.000,00	4.020.000,00	2.979.230,63
Totale competenza	12.867.975,50	12.404.100,00	12.586.100,00	11.676.633,14
USCITE				
<i>Uscite correnti</i>	9.112.742,36	9.134.500,00	9.509.000,00	8.268.036,04
<i>Spese in conto Capitale e per estinzione debiti</i>	410.314,36	149.000,00	1.677.500,00	518.157,55
<i>Partite di giro</i>	3.235.233,65	4.020.000,00	4.020.000,00	2.979.230,63
Totale competenza	12.758.290,37	13.303.500,00	15.206.500,00	11.765.424,22

In linea generale si evidenziano la notevole riduzione delle entrate correnti-rispetto all'esercizio precedente, cui corrisponde un'altrettanto notevole riduzione delle spese correnti, anche se non sufficiente (anche per effetto dell'entità delle spese sostenute in conto capitale) a raggiungere un bilanciamento degli oneri finanziari che, infatti, determinano un disavanzo di competenza pari a 88.791,08 euro.

ENTRATE

Gli accertamenti delle entrate correnti ammontano complessivamente a 8.635.871,86 euro, superiori agli impegni di spesa per 367.835,82 euro.

Nell'ambito delle entrate correnti si segnalano quelle derivanti dal fatturato per controlli ai fini della certificazione ed in particolare quelle connesse al fatturato per i controlli alle operazioni di confezionamento e commercializzazione dei prodotti sementieri, derivante dall'incremento della domanda di sementi. I relativi accertamenti sono superiori alle previsioni per 131.271,86 euro (ovvero per oltre il 7%).

Le attività dell'Ente si riferiscono in particolare al controllo ai fini della certificazione del materiale sementiero, articolato in controlli alle colture (1.077.011,92 euro nel 2007, a fronte di 1.041.410,79 euro nel 2006), controlli alla selezione e confezionamento dei prodotti sementieri (5.805.108,24 euro nel 2007 a fronte di 6.028.902,60 euro nel 2006) e controlli sulle ortive standard (41.730,00 euro a fronte di 94.661,00 euro nel 2006).

Tra le altre prestazioni di servizi si evidenzia il fatturato per prestazioni rese oltre la certificazione ufficiale (1.511.902,63 euro contro 1.883.780,92 nel 2006) e i proventi per le prestazioni oggetto del tariffario riguardante le analisi su organismi geneticamente modificati, i campionamenti, le prestazioni in campo e gli atti di natura dichiarativa (221.754,55 euro contro 223.460,70 euro nel 2006).

Le certificazioni ISTA hanno comportato un fatturato di 189.933,10 euro, a fronte di 252.752,80 euro nel 2006.

Sono stati accertati contributi pubblici per 112.536,75 euro, essenzialmente in relazione all'accredito delle somme (89.136,75 euro) concernenti le assunzioni autorizzate in deroga al divieto posto in materia.

Altre risorse sono derivate dalla collaborazione con altre istituzioni, con le quali sono effettuate ricerche sulle caratteristiche qualitative del grano duro.

L'Ente non ha effettuato accertamenti in ordine al contributo ordinario, mai erogato dal MIPAF, nonostante il disposto del decreto legislativo 29 ottobre 1999 n. 454.

Le entrate in conto capitale concernono esclusivamente i rimborsi di prestiti da parte di dipendenti beneficiari. L'importo accertato, pari a 61.530,65 euro, è notevolmente superiore a quello degli anni precedenti al 2007, in relazione alla cessazione per dimissioni volontarie di dipendenti debitori.

USCITE

Le uscite correnti, pari a 8.268.036,04 euro risultano inferiori a quelle sostenute nel precedente esercizio (9.112.742,36 euro), in relazione alla riduzione delle entrate correnti e alle iniziative volte a raffrontare le risorse impiegate per fornire i servizi ai proventi derivanti dai servizi stessi.

Un significativo contributo alla riduzione della spesa corrente deriva dalla spesa per il personale (4.735.743,72 euro), in relazione al fatto che il rinnovo contrattuale stipulato nel 2006 ha comportato effetti più marcati nel momento dell'entrata in vigore.

Con riferimento alle spese per il personale in servizio a tempo indeterminato, si evidenzia che al 31 dicembre 2007 risultavano in servizio a tempo indeterminato 96 unità (lo

stesso a fine 2006). Infatti, pur essendo cessati dal servizio, per dimissioni volontarie, tre collaboratori tecnici enti ricerca (IV livello), l'Ente ha potuto procedere all'assunzione di un ricercatore (III livello) e due operatori tecnici (VIII livello). Il ricercatore e uno degli operatori sono stati assunti per effetto del d.p.c.m. 16 novembre 2007 mediante il quale si è provveduto alla relativa stabilizzazione, trattandosi di dipendenti assunti a tempo determinato che avevano svolto prestazioni per un intero triennio. L'altro operatore tecnico è stato, invece, assunto a seguito di una convenzione stipulata ai sensi dell'articolo 11 della legge 68/1999, finalizzata all'immissione in servizio di personale disabile.

Con delibera 49/2007 del 5/10/2007 del Commissario straordinario, l'Ente ha proposto la modifica della dotazione organica, allo scopo di aumentare il personale di più elevata qualificazione, riducendo contestualmente i tecnici di livello intermedio e gli operai agricoli.

Con riferimento alle spese per altro personale si segnala che l'Ente si è avvalso di collaboratori sia con rapporto di lavoro subordinato, sia con rapporto di lavoro autonomo. Sono stati condotti numerosi rapporti di lavoro per attività commissionate da terzi, la cui spesa è risultata di 296.892,36 euro, a fronte di 141.742,04 nel 2006.

I rapporti di lavoro autonomo hanno coinvolto 21 co.co.co. impiegati essenzialmente nell'attività di controllo ai fini della certificazione (per complessivi 215.867,89 euro) e, particolarmente, nel controllo mediante analisi di laboratorio. La spesa per gli altri controllori non dipendenti oggetto di incarico professionale, pur contenuta in 505.280,82 euro, ha riguardato 61 controllori (55 nell'anno precedente). A tali controllori vanno aggiunti 11 allievi che hanno svolto attività formativa per un totale di 12 giornate.

Si segnala che l'Ente non soggiace alle limitazioni poste dalla legge finanziaria per il 2007, in virtù del parere della Ragioneria Generale dello Stato – Ispettorato Generale di Finanza in data 3/4/2007 e del Ministero delle Politiche Agricole Alimentari e Forestali in data 27/4/2007.

Nel 2007 sono stati gestiti rapporti formativi con 11 titolari di assegni di ricerca (due rapporti terminati nell'anno, nove perduranti al 31 dicembre 2007). La spesa sostenuta, pari a 267.179,46 euro è risultata superiore a quella dell'anno precedente (203.984,91 euro).

La spesa per acquisto di beni e servizi si è mantenuta sostanzialmente stabile (2.291.503,98 euro nel 2007 a fronte di 2.364.044,46 euro nel 2006). Al netto delle spese per tecnici controllori impiegati nelle attività di certificazione (cap. 134.00 per 795.162,33 euro) le altre spese per acquisti di beni e servizi risultano pari a 1.496.341,65 euro (a fronte di 1.511.541,29 euro nel 2006). L'ampliamento delle attività sperimentali ha comportato spese

per prove effettuate su strutture di terzi per 44.470,00 euro (20.836,84 euro nel 2006). Le spese per telecomunicazioni, pari a 68.548,00 euro, hanno visto un decisivo incremento in conseguenza dell'ampliamento dei servizi telematici acquisiti (52.031,33 euro nel 2006). L'incremento delle spese di energia elettrica (88.575,85 euro contro 84.864,28 euro nel 2006) sono riferibili agli aumenti delle tariffe del settore. La spesa per pulizie e manutenzioni ordinarie è stata limitata a 97.020,75 euro (112.636,79 euro nel 2006).

Per quanto concerne le uscite in conto capitale, si evidenzia che per manutenzione straordinaria agli immobili di proprietà (in particolare per specifici interventi alle palazzine della Sezione di Battipaglia) sono state sostenute spese per 40.409,09 euro. Le spese per altri investimenti in apparecchiature ed attrezzature per uffici e laboratori sono risultate complessivamente modeste (122.094,05 euro) e comunque inferiori a quelle sostenute nel 2006 (168.513,70 euro). Ciononostante, le uscite in conto capitale sono risultate (518.157,55 euro), superiori a quelle del passato esercizio (410.314,36 euro) per effetto delle più onerose liquidazioni dovute al personale cessato dal servizio.

Situazione amministrativa

La situazione amministrativa mostra un positivo risultato nell'avanzo, pari a 3.023.592,74 euro, migliorativo di quello conseguito nel 2007, allorquando era risultato pari a 2.621.192,63 euro.

SITUAZIONE AMMINISTRATIVA

Consistenza della cassa all'1/1/2007	€	1.734.785,73 +	
<u>RISCOSSIONI:</u>			
in c/competenza	€	8.520.108,97 +	
in c/residui	€	1.819.138,06 +	€ 10.339.247,03 +
<u>PAGAMENTI:</u>			
in c/competenza	€	8.952.360,25 -	
in c/residui	€	1.383.397,30 -	€ 10.335.757,55 -
CONSISTENZA DI CASSA al 31/12/2007	€	1.738.275,21 +	
<u>RESIDUI ATTIVI:</u>			
degli esercizi precedenti	€	2.949.143,50 +	
dell'esercizio	€	3.156.524,17 +	€ 6.105.667,67 +
<u>RESIDUI PASSIVI:</u>			
degli esercizi precedenti	€	2.007.286,17 -	
dell'esercizio	€	2.813.063,97 -	€ 4.820.350,14 -
AVANZO D'AMM. AL 31/12/2007			€ 3.023.592,74 +

DIMOSTRAZIONE DELL'AVANZO DI AMMINISTRAZIONE

Avanzo di amministrazione al 31/12/2006	€ 2.621.192,63 +
Entrate di competenza 2007	€ 11.676.633,14 +
Uscite di competenza 2007	€ 11.765.424,22 -
Disavanzo di competenza 2007	€ 88.791,08 -
Totale gestione di competenza 2007	€ 2.532.401,55 +
Gestione dei residui attivi (passiva)	€ 11.444,54 -
Gestione dei residui passivi (attiva)	€ 502.635,73 +
TORNA L'AVANZO DI AMMINISTRAZIONE AL 31/12/2007	€ 3.023.592,74 +

Il miglioramento registrato è ascrivibile essenzialmente dalla gestione attiva dei residui.

Con riferimento ai residui passivi sono stati eliminati quelli derivanti dall'ampliamento del Laboratorio di Tavazzano. A conclusione della fase progettuale si è evidenziato un notevole divario tra le risorse a disposizione dell'Ente (oggetto degli impegni assunti negli esercizi precedenti) e gli oneri effettivamente necessari per la costruzione di laboratori tecnologicamente adeguati alle esigenze analitiche in campo biomolecolare.

La verifica di tutti i residui attivi e passivi ha comportato la riduzione di quelli che non avevano più motivazione di essere conservati, in quanto non rappresentativi di crediti o di debiti ancora esistenti.

La positiva gestione dei residui attivi è parzialmente compensata dal disavanzo di competenza pari a 88.791,08 euro.

Per quanto concerne specifici aspetti della situazione amministrativa, appare particolarmente significativo l'incremento dei residui attivi e, in minor misura passivi, sia attinenti all'esercizio che agli esercizi precedenti. L'incremento di tali importi è principalmente imputabile alla gestione delle risorse relative alle prove per l'iscrizione al Registro da parte delle amministrazioni statali coinvolte.

Conto economico

Il risultato economico dell'esercizio risulta influenzato in buona sostanza da alcune componenti rilevanti: la riduzione del fatturato rispetto al picco registrato nel 2006, ha portato ad una più che proporzionale (-10,97%) e correlata i) riduzione del costo del personale ii) delle spese per prestazioni di servizi e degli oneri di gestione; mentre dal lato

dei proventi, si è assistito invece ad un incremento iv) delle partite straordinarie (proventi) ~~causa~~ di una eliminazione di fondi rischi iscritti al passivo - seppur controbilanciata dalla rilevazione di minusvalenze, ancorché irrilevanti, relative a cespiti (per 1.391,02 euro) -, oltre all'evidenziazione di insussistenze di posizioni debitorie (per 215.809,84 euro), che includono minori residui passivi di natura finanziaria (per 41.479,75), nonché posticipazioni di trattamenti al personale cessato (per 174.330,09 euro). Lo scorso esercizio la parte straordinaria era caratterizzata peraltro negativamente dall'onere derivante dall'adeguamento del TFR a fronte dei rinnovi contrattuali, non più presenti nel conto economico 2007.

Tali componenti costituiscono le principali cause dell'avanzo economico dell'esercizio, pari a € 272.101,45 rispetto al disavanzo registrato lo scorso periodo (di ammontare pari a - € 1.090.515,03).

L'avanzo di gestione dell'esercizio, che ammonta appunto a € 272.101,45, si è manifestato malgrado il valore della produzione, valutato in € 8.626.231,9, rispetto a € 9.618.105,35 nel 2006, si sia contratto del 10,31% circa.

Più in dettaglio, per quanto riguarda gli altri costi della produzione, si segnalano i minori accantonamenti al fondo rischi su crediti passati da € 265.960,39 (del 2006) a € 8.293,24, relativi ai probabili rischi di esigibilità in quanto riferiti a clienti assoggettati a procedure concorsuali; dall'altro canto sono stati portati a sopravvenienza attiva i residui fondi rischi su crediti per 171.717,89 euro contabilizzati fra le componenti straordinarie di reddito di cui alla voce 20b del conto economico.

Gli altri oneri di gestione hanno fatto registrare anch'essi una flessione, passando da € 172.928,20 (del 2006) a € 59.191,06.

In sintesi:

CONTO ECONOMICO		
	2007	2006
A) VALORE DELLA PRODUZIONE	8.626.231,90+	9.618.105,35+
B) COSTI DELLA PRODUZIONE	8.461.953,77-	9.504.209,54-
DIFFERENZA TRA VALORE E COSTI DELLA PRODUZIONE (A-B)	164.278,13+	113.895,81+
C) PROVENTI E ONERI FINANZIARI	44.380,81+	39.221,53+
D) PROVENTI E ONERI STRAORDINARI	375.097,17+	890.402,80-
E) IMPOSTE DELL'ESERCIZIO	311.654,66-	353.229,57-
Avanzo/Disavanzo/Pareggio Economico	272.101,45+	1.090.515,03-

Stato patrimoniale

Lo stato patrimoniale comporta attività e passività all'inizio e al termine dell'esercizio, la cui entità complessiva risulta di 9.170.804,36 euro.

Le immobilizzazioni materiali, al netto degli ammortamenti, diminuiscono, passando da 1.517.762,97 euro a 1.495.592,34 euro.

Si fa presente che i terreni, data la loro intrinseca natura, non sono stati ammortizzati in quanto non subiscono alcun deperimento nel tempo.

I crediti nei confronti dei dipendenti in servizio a tempo indeterminato ai quali sono stati concessi, per effetto di facoltà contrattualmente previste, prestiti a valere sui trattamenti spettanti alla cessazione del rapporto di lavoro, sono aumentati da 86.208,75 euro a 141.002,42 euro e costituiscono la totalità delle immobilizzazioni finanziarie presenti nell'attivo.

I crediti verso la clientela, i residui attivi per l'imponibile e l'IVA delle fatture emesse, iscritte al valore di presumibile realizzo, per mezzo di un apposito fondo svalutazione crediti pari a 309.773,28 euro, sono passati da 4.101.287,75 a 5.456.068,69 euro, mentre le disponibilità liquide si sono attestate ad 1.738.275,21 euro (contro 1.734.785,73 euro nel 2006).

In merito all'iscrizione del fondo rischi ed oneri si evidenzia che si è proceduto, come nello scorso esercizio, ad una migliore rappresentazione, imputando i crediti al netto dei fondi rettificativi.

Le passività, al netto del patrimonio netto di 529.510,98 euro, risultano pari a 8.641.293,38 euro.

La consistenza del trattamento di fine rapporto dovuto al personale con rapporto di lavoro subordinato passa da 4.110.822,92 euro a 4.111.652,93 euro.

I debiti finanziari, al netto degli impegni consolidati nei conti d'ordine, assommano a 4.473.488,23 euro (a fronte di 3.185.777,55 euro nel 2006).

I risconti passivi si riducono e passano dai precedenti 91.315,62 euro ai 56.152,22 euro al 31/12/2007 ed attengono agli acconti versati dalle ditte utenti in-acconto sulle prestazioni ancora non completate ovvero da eseguire dall'ENSE di competenza dell'esercizio successivo.

I conti d'ordine, costituiti da impegni di spesa assunti per beni o servizi non ancora acquisiti, diminuiscono a 346.861,91 euro; in essi sono ricompresi gli impegni afferenti gli oneri di ristrutturazioni del laboratorio di Tavazzano per 8.500 euro e per 37.775,50 euro relativamente ad oneri di manutenzione su attrezzature.

Infine, il patrimonio netto, che ammontava a 257.409,53 euro all'inizio dell'esercizio, di cui 34.071,24 euro per fondo di dotazione conferito dagli istituti bancari fondatori ed avanzi di esercizi precedenti per 223.338,29 euro ridottisi per effetto del disavanzo 2006, si è incrementato sino a 529.510,98 per effetto dell'avanzo del presente esercizio.

* * * * *

Il Collegio verifica le risultanze disponibili in relazione all'avvio delle rilevazioni analitiche a decorrere dal 1 gennaio 2007. Al riguardo viene esaminata la tabella di sintesi dalla quale si evincono i dati consuntivati delle attività censite per voci di costo del piano dei conti.

Alla luce di quanto sopra esposto, il Collegio:

- attestata la corrispondenza dei dati riportati nel rendiconto generale, con quelli analitici desunti dalla contabilità generale tenuta nel corso della gestione;*
- attestata l'esistenza di attività e passività e la loro corretta esposizione in bilancio, nonché l'attendibilità delle valutazioni di bilancio;*
- rilevata la correttezza e la chiarezza nei dati contabili presentati nei prospetti di bilancio e negli allegati;*
- verificata l'osservanza delle norme di riferimento per l'impostazione del rendiconto; esprime il proprio parere favorevole all'approvazione del conto consuntivo per l'esercizio 2007.*

visti i termini stabiliti dal Regolamento di amministrazione e contabilità dell'Ente per la trasmissione del conto consuntivo al Ministero vigilante e al Ministero dell'Economia e Finanze per l'approvazione, nonché alla Corte dei Conti;

visto il d.m. 22 dicembre 2006 n. 980, con il quale il Prof. Astolfo Zoina è stato nominato Commissario straordinario dell'ENSE con tutti i poteri di ordinaria e straordinaria amministrazione fino alla ricostituzione degli organi ordinari di amministrazione;

preso atto del parere favorevole del Direttore Generale;

d e l i b e r a

1. di approvare il rendiconto generale della gestione dell'Ente Nazionale delle Sementi Elette per l'anno 2007, come sopra costituito e quale risulta dai prospetti agli atti;
2. di approvare le seguenti variazioni dei residui intervenute nell'esercizio 2007:

		VARIAZIONI IN PIÙ'	VARIAZIONI IN MENO
A) RESIDUI ATTIVI			
<i>Cat. VII – Entrate derivanti da vendite di beni e servizi</i>			
Cap. 5.10	Proventi per analisi, campionamento e altre attività su richiesta	=	25,00
Cap. 5.20	Proventi da convenzioni di natura commerciale	=	54,31
Cap. 5.30	Proventi dei controlli in campo	=	2.799,95
Cap. 5.40	Proventi dei controlli alla selezione meccanica	=	4.240,29
Cap. 5.50	Proventi dai controlli su specie ortive	=	432,49
Cap. 7.00	Convenzioni Commissione Europea	=	3.300,00
<i>Cat. XXII – Partite di giro</i>			
Cap. 27.00	Entrate per IVA	=	592,50
		=	11.444,54
A) RESIDUI PASSIVI			
<i>Cat. II – Oneri per il personale in attività di servizio</i>			
Cap. 115.00	Formazione del personale	=	1.009,85
Cap. 116.00	Contributi agricoli	=	6.222,07
Cap. 117.00	Servizio sostitutivo di mensa	=	1,74
<i>Cat. IV – Spese per l'acquisto di beni di consumo e servizi</i>			
Cap. 121.00	Prestazioni professionali	=	6.400,00
Cap. 128.00	Materiali e manutenzioni azienda Agricola di Tavazzano	=	350,00
Cap. 129.00	Manutenzione uffici centrali	=	434,40
Cap. 129.02	Materiali, manutenzioni e canoni per il funzionamento dell'ufficio di Bologna	=	1.008,00
Cap. 129.03	Materiali, manutenzione canoni per il Funzionamento dell'ufficio di Verona	=	879,98
Cap. 130.00	Materiale di consumo e manutenzione impianti Laboratorio di Tavazzano	=	2.920,08
Cap. 130.04	Materiale di consumo e manutenzione impianti laboratorio di Verona	=	776,25
Cap. 135.00	Acquisto di materiale di certificazione	=	4.128,80
Cap. 138.00	Spese per pubblicazioni	=	2.122,50
Cap. 138.70	Manutenzioni ordinarie immobili	=	10.773,28
Cap. 138.94	Spedizioni mediante corriere	=	4.351,10
<i>Cat. V – Spese per prestazioni istituzionali</i>			
Cap. 141.10	Assegni di ricerca	=	101,70
<i>Cat. XII – Acquisizione di immobilizzazioni tecniche</i>			
Cap. 152.00	Acquisizioni e ristrutturazioni immobili	=	457.249,13
Cap. 154.00	Apparecchi scientifici	=	3.881,85
Cap. 156.00	Attrezzature d'ufficio	=	25,00
		=	502.635,73

delibera

altresì, di autorizzare lo stralcio della delibera di cui sopra per l'inoltro, ai sensi dell'articolo 27 del Regolamento di amministrazione e contabilità, al Ministero delle Politiche Agricole, Alimentari e Forestali ed al Ministero dell'Economia e delle Finanze, nonché alla Corte dei Conti - Sezione Controllo sugli Enti Pubblici.

Il Commissario Straordinario

(F.to Prof. Astolfo Zoina)

Milano, 30/4/2008



PER COPIA CONFORME ALL'ORIGINALE

Il Direttore Generale

(Dr. Giuseppe Merisio)

**RELAZIONE
DEL COLLEGIO DEI REVISORI**

PAGINA BIANCA

VERBALE N. 6

L'anno 2008, il giorno 21 del mese di aprile, presso la sede dell'Ente Nazionale Sementi Elette in Milano, si è tenuta alle ore 10,30, previa regolare convocazione, la riunione del Collegio dei revisori dei conti, nominato con decreto M.P.A.A.F. n. 18037 del 23 ottobre 2007, ai sensi del disposto dell'articolo 14 del D. Lgs. 454/1999.

Il Collegio risulta così composto:

- dr.ssa Alessandra d'Onofrio - Presidente
- dr.ssa Monica Manzini - Componente.

La dr.ssa Marcella Turtulici – Componente risulta assente giustificata.

Assistono alla seduta il dr. Di Monte, dirigente dei servizi amministrativi, e la dr.ssa Villa.

Il Collegio procede all'esame del bilancio consuntivo per l'esercizio 2007 e del II provvedimento di variazione al bilancio 2008.

RELAZIONE AL BILANCIO CONSUNTIVO 2007

La redazione del bilancio in esame risulta effettuata nel rispetto delle norme vigenti. Il bilancio è composto da Rendiconto finanziario, Stato Patrimoniale e Conto Economico, nota integrativa, oltre ad altri documenti previsti dalle disposizioni a completamento della rendicontazione (illustrazione dell'attività gestionale, situazione amministrativa, elenco dei residui attivi e passivi provenienti dagli esercizi precedenti, prospetto della dotazione organica).

Il prospetto seguente compara la gestione 2007 con le risultanze del precedente triennio.

	2005	2006	2007
Liquidità a fine esercizio	2.494.453,80	1.734.785,73	1.738.275,21
Indebitamento per acconti	139.932,17	91.315,62	56.152,22
Imponib. fatture emesse in eser. precedenti ancora in fase	843.139,24	1.693.567,04	2.373.605,65
Imponib. fatturato certificaz.	6.261.272,41	7.164.974,40	6.923.850,16
Imponibile altro fatturato	1.811.509,71	1.883.780,92	1.511.902,63
Spese per il personale	4.330.514,77	5.262.587,29	4.735.743,72

Spese per tecnici non dipend.	897.645,68	542.359,56	795.162,33
Altre spese di funzionamento	1.720.908,24	1.549.595,71	1.496.341,65

Dalla tabella emerge una sostanziale stabilità nello svolgimento dell'attività complessiva. In particolare si evidenziano:

- la inalterabilità della liquidità a fine esercizio (il risultato del 2005 era dovuto a fattori occasionali);
- la riduzione dell'indebitamento nei confronti delle ditte sementiere,
- l'elevato importo delle fatture ancora inevase emesse in anni precedenti (costituito per l'85% da prestazioni non ancora pagate dalla Regione Lombardia);
- il buon risultato relativo al fatturato complessivo dell'attività di certificazione;
- la riduzione delle spese per il personale dipendente, dovuta all'assenza degli arretrati contrattuali, che avevano segnato le spese del precedente esercizio;
- l'aumento delle spese per i tecnici controllori non dipendenti, comunque costantemente monitorata anche ai fini delle conseguenze sull'efficacia di alcune attività di controllo;
- la stabilità delle spese per acquisti di altri beni e servizi occorrenti per l'ordinario funzionamento dell'Ente.

Conto del bilancio

Le risultanze finanziarie della gestione sono articolate nel rendiconto finanziario decisionale e nel rendiconto finanziario gestionale; tuttavia, si evidenzia che l'Ente, in relazione alla propria struttura organizzativa, ha articolato il bilancio considerando un unico centro di responsabilità amministrativa.

A) Rendiconto finanziario decisionale

	Rendiconto finanziario 2006	Previsioni iniziali Bilancio 2007	Previsioni finali Bilancio 2007	Rendiconto finanziario 2007
ENTRATE				
Entrate correnti	9.609.862,93	8.360.100,00	8.504.600,00	8.635.871,86
Entrate in conto Capitale	22.878,92	24.000,00	61.500,00	61.530,65
Partite di giro	3.235.233,65	4.020.000,00	4.020.000,00	2.979.230,63
Totale competenza	12.867.975,50	12.404.100,00	12.586.100,00	11.676.633,14

USCITE				
Uscite correnti	9.112.742,36	9.134.500,00	9.509.000,00	8.268.036,04
Spese in conto Capitale e per estinzione debiti	410.314,36	149.000,00	1.677.500,00	518.157,55
Partite di giro	3.235.233,65	4.020.000,00	4.020.000,00	2.979.230,63
Totale				
competenza	12.758.290,37	13.303.500,00	15.206.500,00	11.765.424,22

In linea generale si evidenziano la notevole riduzione delle entrate correnti rispetto all'esercizio precedente, cui corrisponde un'altrettanto notevole riduzione delle spese correnti, anche se non sufficiente (anche per effetto dell'entità delle spese sostenute in conto capitale) a raggiungere un bilanciamento degli oneri finanziari che, infatti, determinano un disavanzo di competenza pari a 88.791,08 euro.

ENTRATE

Gli accertamenti delle entrate correnti ammontano complessivamente a 8.635.871,86 euro, superiori agli impegni di spesa per 367.835,82 euro.

Nell'ambito delle entrate correnti si segnalano quelle derivanti dal fatturato per controlli ai fini della certificazione ed in particolare quelle connesse al fatturato per i controlli alle operazioni di confezionamento e commercializzazione dei prodotti sementieri, derivante dall'incremento della domanda di sementi. I relativi accertamenti sono superiori alle previsioni per 131.271,86 euro (ovvero per oltre il 7%).

Le attività dell'Ente si riferiscono in particolare al controllo ai fini della certificazione del materiale sementiero, articolato in controlli alle colture (1.077.011,92 euro nel 2007, a fronte di 1.041.410,79 euro nel 2006), controlli alla selezione e confezionamento dei prodotti sementieri (5.805.108,24 euro nel 2007 a fronte di 6.028.902,60 euro nel 2006) e controlli sulle ortive standard (41.730,00 euro a fronte di 94.661,00 euro nel 2006).

Tra le altre prestazioni di servizi si evidenzia il fatturato per prestazioni rese oltre la certificazione ufficiale (1.511.902,63 euro contro

1.883.780,92 nel 2006) e i proventi per le prestazioni oggetto del tariffario riguardante le analisi su organismi geneticamente modificati, i campionamenti, le prestazioni in campo e gli atti di natura dichiarativa (221.754,55 euro contro 223.460,70 euro nel 2006).

Le certificazioni ISTA hanno comportato un fatturato di 189.933,10 euro, a fronte di 252.752,80 euro nel 2006.

Sono stati accertati contributi pubblici per 112.536,75 euro, essenzialmente in relazione all'accredito delle somme (89.136,75 euro) concernenti le assunzioni autorizzate in deroga al divieto posto in materia.

Altre risorse sono derivate dalla collaborazione con altre istituzioni, con le quali sono effettuate ricerche sulle caratteristiche qualitative del grano duro.

L'Ente non ha effettuato accertamenti in ordine al contributo ordinario, mai erogato dal MIPAF, nonostante il disposto del decreto legislativo 29 ottobre 1999 n. 454.

Le entrate in conto capitale concernono esclusivamente i rimborsi di prestiti da parte di dipendenti beneficiari. L'importo accertato, pari a 61.530,65 euro, è notevolmente superiore a quello degli anni precedenti al 2007, in relazione alla cessazione per dimissioni volontarie di dipendenti debitori.

USCITE

Le uscite correnti, pari a 8.268.036,04 euro risultano inferiori a quelle sostenute nel precedente esercizio (9.112.742,36 euro), in relazione alla riduzione delle entrate correnti e alle iniziative volte a raffrontare le risorse impiegate per fornire i servizi ai proventi derivanti dai servizi stessi.

Un significativo contributo alla riduzione della spesa corrente deriva dalla spesa per il personale (4.735.743,72 euro), in relazione al fatto che il rinnovo contrattuale stipulato nel 2006 ha comportato effetti più marcati nel momento dell'entrata in vigore.

Con riferimento alle spese per il personale in servizio a tempo indeterminato, si evidenzia che al 31 dicembre 2007 risultavano in servizio

a tempo 96 unità (lo stesso a fine 2006). Infatti, pur essendo cessati dal servizio, per dimissioni volontarie, tre collaboratori tecnici enti ricerca (IV livello), l'Ente ha potuto procedere all'assunzione di un ricercatore (III livello) e due operatori tecnici (VIII livello). Il ricercatore e uno degli operatori sono stati assunti per effetto del d.p.c.m. 16 novembre 2007 mediante il quale si è provveduto alla relativa stabilizzazione, trattandosi di dipendenti assunti a tempo determinato che avevano svolto prestazioni per un intero triennio. L'altro operatore tecnico è stato, invece, assunto a seguito di una convenzione stipulata ai sensi dell'articolo 11 della legge 68/1999, finalizzata all'immissione in servizio di personale disabile.

Con delibera 49/2007 del 5/10/2007 del Commissario straordinario, l'Ente ha proposto la modifica della dotazione organica, allo scopo di aumentare il personale di più elevata qualificazione, riducendo contestualmente i tecnici di livello intermedio e gli operai agricoli.

Con riferimento alle spese per altro personale si segnala che l'Ente si è avvalso di collaboratori sia con rapporto di lavoro subordinato, sia con rapporto di lavoro autonomo. Sono stati condotti numerosi rapporti di lavoro per attività commissionate da terzi, la cui spesa è risultata di 296.892,36 euro, a fronte di 141.742,04 nel 2006.

I rapporti di lavoro autonomo hanno coinvolto 21 co.co.co. impiegati essenzialmente nell'attività di controllo ai fini della certificazione (per complessivi 215.867,89 euro) e, particolarmente, nel controllo mediante analisi di laboratorio. La spesa per gli altri controllori non dipendenti oggetto di incarico professionale, pur contenuta in 505.280,82 euro, ha riguardato 61 controllori (55 nell'anno precedente). A tali controllori vanno aggiunti 11 allievi che hanno svolto attività formativa per un totale di 12 giornate.

Si segnala che l'Ente non soggiace alle limitazioni poste dalla legge finanziaria per il 2007, in virtù del parere della Ragioneria Generale dello Stato – Ispettorato Generale di Finanza in data 3/4/2007 e del Ministero delle Politiche Agricole Alimentari e Forestali in data 27/4/2007.

Nel 2007 sono stati gestiti rapporti formativi con 11 titolari di assegni di ricerca (due rapporti terminati nell'anno, nove perduranti al 31 dicembre 2007). La spesa sostenuta, apri a 267.179,46 euro è risultata superiore a quella dell'anno precedente (203.984,91 euro).

La spesa per acquisto di beni e servizi si è mantenuta sostanzialmente stabile (2.291.503,98 euro nel 2007 a fronte di 2.364.044,46 euro nel 2006). Al netto delle spese per tecnici controllori impiegati nelle attività di certificazione (cap. 134.00 per 795.162,33 euro) le altre spese per acquisti di beni e servizi risultano pari a 1.496.341,65 euro (a fronte di 1.511.541,29 euro nel 2006). L'ampliamento delle attività sperimentali ha comportato spese per prove effettuate su strutture di terzi per 44.470,00 euro (20.836,84 euro nel 2006). Le spese per telecomunicazioni, pari a 68.548,00 euro, hanno visto un decisivo incremento in conseguenza dell'ampliamento dei servizi telematici acquisiti (52.031,33 euro nel 2006). L'incremento delle spese di energia elettrica (88.575,85 euro contro 84.864,28 euro nel 2006) sono riferibili agli aumenti delle tariffe del settore. La spesa per pulizie e manutenzioni ordinarie è stata limitata a 97.020,75 euro (112.636,79 euro nel 2006).

Per quanto concerne le uscite in conto capitale, si evidenzia che per manutenzione straordinaria agli immobili di proprietà (in particolare per specifici interventi alle palazzine della Sezione di Battipaglia) sono state sostenute spese per 40.409,09 euro. Le spese per altri investimenti in apparecchiature ed attrezzature per uffici e laboratori sono risultate complessivamente modeste (122.094,05 euro) e comunque inferiori a quelle sostenute nel 2006 (168.513,70 euro). Ciononostante, le uscite in conto capitale sono risultate (518.157,55 euro), superiori a quelle del passato esercizio (410.314,36 euro) per effetto delle più onerose liquidazioni dovute al personale cessato dal servizio.

Situazione amministrativa

La situazione amministrativa mostra un positivo risultato nell'avanzo, pari a 3.023.592,74 euro, migliorativo di quello conseguito nel 2007, allorquando era risultato pari a 2.621.192,63 euro.

SITUAZIONE AMMINISTRATIVA

Consistenza della cassa all'1/1/2007 € 1.734.785,73 +

RISCOSSIONI:

in c/competenza € 8.520.108,97 +

in c/residui € 1.819.138,06 +

€ 10.339.247,03 +

PAGAMENTI:

in c/competenza € 8.952.360,25 -

in c/residui € 1.383.397,30 -

€ 10.335.757,55 -

CONSISTENZA DI CASSA al 31/12/2007 € 1.738.275,21 +

RESIDUI ATTIVI:

degli esercizi precedenti € 2.949.143,50 +

dell'esercizio € 3.156.524,17 +

€ 6.105.667,67 +

RESIDUI PASSIVI:

degli esercizi precedenti € 2.007.286,17 -

dell'esercizio € 2.813.063,97 -

€ 4.820.350,14 -

AVANZO D'AMM. AL 31/12/2007 € 3.023.592,74 +

DIMOSTRAZIONE DELL'AVANZO DI AMMINISTRAZIONE

Avanzo di amministrazione al 31/12/2006 € 2.621.192,63 +

Entrate di competenza 2007 € 11.676.633,14 +

Uscite di competenza 2007 € 11.765.424,22 -

Disavanzo di competenza 2007 € 88.791,08 -

Totale gestione di competenza 2007 € 2.532.401,55 +

Gestione dei residui attivi (passiva) € 11.444,54 -

Gestione dei residui passivi (attiva) € 502.635,73 +

TORNA L'AVANZO DI AMMINISTRAZIONE AL 31/12/2007

€ 3.023.592,74 +

Il miglioramento registrato è ascrivibile essenzialmente dalla gestione attiva dei residui.

Con riferimento ai residui passivi sono stati eliminati quelli derivanti dall'ampliamento del Laboratorio di Tavazzano. A conclusione della fase progettuale si è evidenziato un notevole divario tra le risorse a disposizione

dell'Ente (oggetto degli impegni assunti negli esercizi precedenti) e gli oneri effettivamente necessari per la costruzione di laboratori tecnologicamente adeguati alle esigenze analitiche in campo biomolecolare.

La verifica di tutti i residui attivi e passivi ha comportato la riduzione di quelli che non avevano più motivazione di essere conservati, in quanto non rappresentativi di crediti o di debiti ancora esistenti.

La positiva gestione dei residui attivi è parzialmente compensata dal disavanzo di competenza pari a 88.791,08 euro.

Per quanto concerne specifici aspetti della situazione amministrativa, appare particolarmente significativo l'incremento dei residui attivi e, in minor misura passivi, sia attinenti all'esercizio che agli esercizi precedenti. L'incremento di tali importi è principalmente imputabile alla gestione delle risorse relative alle prove per l'iscrizione al Registro da parte delle amministrazioni statali coinvolte.

Conto economico

Il risultato economico dell'esercizio risulta influenzato in buona sostanza da alcune componenti rilevanti: la riduzione del fatturato rispetto al picco registrato nel 2006, ha portato ad una più che proporzionale (-10,97%) e correlata *i)* riduzione del costo del personale *ii)* delle spese per prestazioni di servizi e degli oneri di gestione; mentre dal lato dei proventi, si è assistito invece ad un incremento *iv)* delle partite straordinarie (proventi) a causa di una eliminazione di fondi rischi iscritti al passivo - seppur controbilanciata dalla rilevazione di minusvalenze, ancorché irrilevanti, relative a cespiti (per 1.391,02 euro) -, oltre all'evidenziazione di insussistenze di posizioni debitorie (per 215.809,84 euro), che includono minori residui passivi di natura finanziaria (per 41.479,75), nonché posticipazioni di trattamenti al personale cessato (per 174.330,09 euro). Lo scorso esercizio la parte straordinaria era caratterizzata peraltro negativamente dall'onere derivante dall'adeguamento del TFR a fronte dei rinnovi contrattuali, non più presenti nel conto economico 2007.

Tali componenti costituiscono le principali cause dell' avanzo economico dell'esercizio, pari a € 272.101,45 rispetto al disavanzo registrato lo scorso periodo (di ammontare pari a - € 1.090.515,03).

L'avanzo di gestione dell'esercizio, che ammonta appunto a € 272.101,45, si è manifestato malgrado il valore della produzione, valutato in € 8.626.231,9, rispetto a € 9.618.105,35 nel 2006, si sia contratto del 10,31% circa.

Più in dettaglio, per quanto riguarda gli altri costi della produzione, si segnalano i minori accantonamenti al fondo rischi su crediti passati da € 265.960,39 (del 2006) a € 8.293,24, relativi ai probabili rischi di esigibilità in quanto riferiti a clienti assoggettati a procedure concorsuali; dall'altro canto sono stati portati a sopravvenienza attiva i residui fondi rischi su crediti per 171.717,89 euro contabilizzati fra le componenti straordinarie di reddito di cui alla voce 20b del conto economico.

Gli altri oneri di gestione hanno fatto registrare anch'essi una flessione, passando da € 172.928,20 (del 2006) a € 59.191,06.

In sintesi:

CONTO ECONOMICO		
	2007	2006
A) VALORE DELLA PRODUZIONE	8.626.231,90+	9.618.105,35+
B) COSTI DELLA PRODUZIONE	8.461.953,77-	9.504.209,54-
DIFFERENZA TRA VALORE E COSTI DELLA PRODUZIONE (A-B)	164.278,13+	113.895,81+
C) PROVENTI E ONERI FINANZIARI	44.380,81+	39.221,53+
D) PROVENTI E ONERI STRAORDINARI	375.097,17+	890.402,80-
E) IMPOSTE DELL'ESERCIZIO	311.654,66-	353.229,57-
Avanzo/Disavanzo/Pareggio Economico	272.101,45+	1.090.515,03-

Stato patrimoniale

Lo stato patrimoniale comporta attività e passività all'inizio e al termine dell'esercizio, la cui entità complessiva risulta di 9.170.804,36 euro.

Le immobilizzazioni materiali, al netto degli ammortamenti, diminuiscono, passando da 1.517.762,97 euro a 1.495.592,34 euro.

Si fa presente che i terreni, data la loro intrinseca natura, non sono stati ammortizzati in quanto non subiscono alcun deperimento nel tempo.

I crediti nei confronti dei dipendenti in servizio a tempo indeterminato ai quali sono stati concessi, per effetto di facoltà contrattualmente previste, prestiti a valere sui trattamenti spettanti alla cessazione del rapporto di lavoro, sono aumentati da 86.208,75 euro a 141.002,42 euro e costituiscono la totalità delle immobilizzazioni finanziarie presenti nell'attivo.

I crediti verso la clientela, i residui attivi per l'imponibile e l'IVA delle fatture emesse, iscritte al valore di presumibile realizzo, per mezzo di un apposito fondo svalutazione crediti pari a 309.773,28 euro, sono passati da 4.101.287,75 a 5.456.068,69 euro, mentre le disponibilità liquide si sono attestate ad 1.738.275,21 euro (contro 1.734.785,73 euro nel 2006).

In merito all'iscrizione del fondo rischi ed oneri si evidenzia che si è proceduto, come nello scorso esercizio, ad una migliore rappresentazione, imputando i crediti al netto dei fondi rettificativi.

Le passività, al netto del patrimonio netto di 529.510,98 euro, risultano pari a 8.641.293,38 euro.

La consistenza del trattamento di fine rapporto dovuto al personale con rapporto di lavoro subordinato passa da 4.110.822,92 euro a 4.111.652,93 euro.

I debiti finanziari, al netto degli impegni consolidati nei conti d'ordine, assommano a 4.473.488,23 euro (a fronte di 3.185.777,55 euro nel 2006).

I risconti passivi si riducono e passano dai precedenti 91.315,62 euro ai 56.152,22 euro al 31/12/2007 ed attengono agli acconti versati dalle ditte utenti in acconto sulle prestazioni ancora non completate ovvero da eseguire dall'ENSE di competenza dell'esercizio successivo.

I conti d'ordine, costituiti da impegni di spesa assunti per beni o servizi non ancora acquisiti, diminuiscono a 346.861,91 euro; in essi sono ricompresi gli impegni afferenti gli oneri di ristrutturazioni del laboratorio di Tavazzano per 8.500 euro e per 37.775,50 euro relativamente ad oneri di manutenzione su attrezzature.

Infine, il patrimonio netto, che ammontava a 257.409,53 euro all'inizio dell'esercizio, di cui 34.071,24 euro per fondo di dotazione conferito dagli istituti bancari fondatori ed avanzi di esercizi precedenti per 223.338,29 euro ridottisi per effetto del disavanzo 2006, si è incrementato sino a 529.510,98 per effetto dell'avanzo del presente esercizio.

Il Collegio verifica le risultanze disponibili in relazione all'avvio delle rilevazioni analitiche a decorrere dal 1 gennaio 2007. Al riguardo viene esaminata la tabella di sintesi dalla quale si evincono i dati consuntivati delle attività censite per voci di costo del piano dei conti.

Alla luce di quanto sopra esposto, il Collegio:

- attestata la corrispondenza dei dati riportati nel rendiconto generale, con quelli analitici desunti dalla contabilità generale tenuta nel corso della gestione;
- attestata l'esistenza di attività e passività e la loro corretta esposizione in bilancio, nonché l'attendibilità delle valutazioni di bilancio;
- rilevata la correttezza e la chiarezza nei dati contabili presentati nei prospetti di bilancio e negli allegati;
- verificata l'osservanza delle norme di riferimento per l'impostazione del rendiconto;

esprime il proprio parere favorevole all'approvazione del conto consuntivo per l'esercizio 2007.

II PROVVEDIMENTO DI VARIAZIONE AL BILANCIO 2008

Il bilancio di previsione per il 2008 risulta approvato da parte delle autorità vigilanti, come da nota MEF/RGS n. 2765 del 19 febbraio u.s..

Il provvedimento in esame apporta al bilancio alcune modifiche derivanti essenzialmente dalla necessità di applicare al bilancio 2008 l'avanzo di amministrazione e la consistenza di cassa accertati con il conto consuntivo rispettivamente in 3.023.592,74 euro e in 1.738.275,21 euro, superiori all'avanzo di amministrazione presunto di 915.939,62 euro

(applicato al bilancio 2008 per 850.000,00 euro) e al fondo di cassa presunto di 885,73 euro.

Per effetto del vincolo di 65.000,00 euro per i futuri rinnovi contrattuali, l'importo dell'avanzo di amministrazione effettivamente disponibile si riduce a 2.958.592,74 euro.

Le modifiche proposte sono riportate nella seguente tabella.

ENTRATE					
CAPITOLO		COMPETENZA		CASSA	
		Stanziamiento	Variazione	Stanziamiento	Variazione
1.20	TRASFERIMENTI DALLE REGIONI	0	0	0	41.042,71
4.00	VENDITA PRODOTTI AGRICOLI	4.000,00	4.200,00	4.000,00	4.200,00
6.00	CESSIONE MAT. FUORI USO	2.000,00	1.000,00	2.000,00	957,29
7.00	CONV. COMMISS. EUROPEA	0	46.000,00	0	46.000,00
22.00	CONTRIBUTI PREV.	400.000,00	50.000,00	400.000,00	50.000,00
23.00	PARTITE IN C/SOSPESI	150.000,00	50.000,00	150.000,00	50.000,00
27.00	RIMBORSO PRESITI DIP.	1.750.000,00	100.000,00	1.750.000,00	100.000,00
			251.200,00		292.200,00

USCITE					
CAPITOLO		COMPETENZA		CASSA	
		Stanziamiento	Variazione	Stanziamiento	Variazione
101.00	PRESIDENTE	64.000,00	0	64.000,00	10.000,00
102.00	CONSIGLIERI	73.000,00	-9.000,00	73.000,00	-10.000,00
102.01	CONSIGLIO SCIENTIFICO	11.000,00	-3.000,00	11.000,00	-3.000,00
103.00	REVISORI	29.000,00	4.000,00	29.000,00	4.000,00
105.00	RICERCATORI	1.000.000,00	210.000,00	1.000.000,00	170.000,00
106.00	STIPENDI PERSONALE	1.300.000,00	310.000,00	1.300.000,00	270.000,00
106.02	DIRETTORE GENERALE	172.000,00	23.000,00	172.000,00	23.000,00
106.03	STIPENDI DIRIGENTI	170.000,00	125.000,00	170.000,00	125.000,00
108.00	ACCESS. DIPENDENTI	380.000,00	50.000,00	400.000,00	50.000,00
108.01	ACCESS. RICERCATORI	70.000,00	10.000,00	70.000,00	10.000,00
113.00	CONTR. PREV.	800.000,00	60.000,00	800.000,00	60.000,00
122.00	COMMISSIONI CONCORSO	11.000,00	20.000,00	11.000,00	20.000,00
124.00	CONSULENZE	1.500,00	0	500,00	1.000,00
132.00	ATTIVITA' SU STRUTTURE DI TERZI	40.000,00	0	40.000,00	4.000,00
137.00	ANALISI LARAS	70.000,00	110.000,00	108.697,60	0
138.30	TELEFONIA	55.000,00	20.000,00	55.000,00	20.000,00
138.70	MANUTENZIONE ORDINARIA	100.000,00	20.000,00	100.000,00	20.000,00
138.94	SPEDIZIONI	50.000,00	0	50.000,00	20.000,00
141.20	PROVE REGISTRO	640.000,00	0	1.000.000,00	-350.000,00
141.30	COLLAB. SCIENT.	0	1.000,00	0	23.200,00
141.40	BORSE DI STUDIO	33.000,00	23.000,00	30.000,00	20.000,00
151.10	TRATTAMENTI FINE SERVIZIO	19.900,00	15.000,00	19.900,00	15.000,00
152.00	RISTRUTTURAZIONI	200.000,00	1.150.000,00	420.000,00	-230.000,00
154.00	APPARECCH. SCIENT.	30.000,00	10.000,00	60.000,00	10.000,00
155.00	ATTR. AGRICOLE	10.000,00	0	10.000,00	20.000,00

156.00	APPARECCH. UFFICIO	20.000,00	10.000,00	35.000,00	10.000,00
163.00	CONTRIB. PREVIDENZIALI	400.000,00	50.000,00	400.000,00	50.000,00
164.00	PARTITE IN CONTO SOSPESI	150.000,00	50.000,00	150.000,00	50.000,00
168.00	IVA	1.750.000,00	100.000,00	1.750.000,00	100.000,00
			2.359.000,00		512.200,00

ENTRATE

Le variazioni proposte, pari complessivamente a € 251.200 sono dettate essenzialmente dalla necessità di adeguare alcuni stanziamenti dei capitoli delle partite di giro; nell'ambito della variazione complessiva, 51.200 euro sono connessi alla necessità di rivedere le previsioni di entrata per vendita di prodotti agricoli, per cessione di beni patrimoniali e per risorse dalla Commissione europea.

USCITE

Per quanto attiene alle uscite, le maggiori disponibilità sono destinate a beneficiare principalmente i capitoli di spesa su cui gravano i trattamenti del personale dipendente e il capitolo sul quale far gravare gli oneri per la realizzazione della nuova ala del laboratorio di Tavazzano.

Con riferimento al personale, la variazione proposta considera la stipulazione, in data 5 marzo 2008, del CCNL della dirigenza "area settima" per il quadriennio 2001/2005 e della prossima stipulazione del CCNL del restante personale per il periodo successivo al 1 gennaio 2006. I contratti comportano aumenti sia per l'esercizio in corso sia per oneri arretrati. Nel complesso le maggiori spese per il personale dipendente ammontano a 788.000,00 euro.

Con riferimento alla realizzazione di una nuova ala del Laboratorio di Tavazzano, si evidenzia che si tratta di una nuova progettazione realisticamente alla portata delle risorse finanziarie dell'Ente; l'insufficienza delle risorse disponibili aveva determinato il non compimento di quanto deliberato nel 2004. Gli oneri previsti ammontano a 1.150.000,00 euro.

In relazione all'attuale commissariamento dell'Ente, minori spese sono previste per il funzionamento degli Organi.

Tra le altre maggiori spese proposte si segnalano 110.000,00 euro per le analisi ai fini della verifica della presenza di organismi geneticamente modificati, 23.000 euro per la formazione, mediante borsa di studio, di periti agrari e laureati in agraria, 20.000,00 euro per l'acquisto di apparecchiature scientifiche e attrezzature informatiche d'ufficio.

Le maggiori spese ammontano a complessivamente a 2.359.000,00 euro.

Il prospetto seguente mostra le disponibilità dell'Ente.

	Competenza	Cassa
Avanzo di amm. 2007 applicabile al bilancio 2008	2.958.592,74	0
Fondo di cassa al 1 gennaio 2008	0	1.738.275,21
Previsioni di entrata dopo il I provv. Di variazione	13.062.000,00	14.613.000
Previsioni di uscita dopo il I provv. di variazione	13.912.000,00	14.613.000,00
Maggiorazione entrate per II provv. Di variazione	251.200,00	292.200,00
Maggiorazione uscite per II provv. Variazione	2.359.000,00	512.200,00
Residuo avanzo di amministrazione	792,74	0
Fondo di cassa ancora disponibile	0	1.518.275,21

Il Collegio, accertate l'attendibilità delle previsioni di entrata e la congruità delle previsioni di uscita, esprime parere favorevole all'approvazione del II provvedimento di variazione al bilancio di previsione dell'Ente per l'esercizio finanziario 2008.

Il Collegio evidenzia la pubblicazione del Decreto 18.01.2008 n. 40 (su G.U. n. 63 del 14.03.2008), in vigore dal 29 marzo scorso, relativo alle modalità di attuazione dell'art. 48-bis del D.P.R. 29.09.1973 n. 602, in base al quale le Amministrazioni, di cui all'art. 1, comma 2, del D. Lgs. 165/2001, prima di effettuare, a qualunque titolo, il pagamento di un importo superiore a diecimila euro, verificano, anche in via telematica, se il beneficiario è inadempiente all'obbligo di versamento derivante dalla notifica di cartelle di pagamento per un ammontare complessivo pari almeno a detto importo e, in caso affermativo, non

procedono al pagamento, segnalando la circostanza all'agente della riscossione competente per territorio ai fini dell'esercizio dell'attività di riscossione delle somme iscritte a ruolo.

A tal proposito il Collegio chiede ulteriori informazioni circa la corretta procedura impostata dall'Ente al fine di verificarne la relativa attivazione.

Il Collegio attesta che l'iscrizione presso il Concessionario della Riscossione (attualmente Equitalia spa) è avvenuto regolarmente e pertanto è stata attivata la relativa procedura.


La riunione termina alle ore 14,30.

Letto, approvato e sottoscritto.

Dr.ssa Alessandra d'Onofrio




Dr.ssa Monica Manzini



COPIA CONFORME ALL'ORIGINALE

28 APR. 2008

Ente Nazionale delle Siccardi Elette
IL DIRETTORE GENERALE
(Dr. Giuseppe Viterisio)



PAGINA BIANCA

BILANCIO CONSUNTIVO

PAGINA BIANCA

RENDICONTO GENERALE 2007

indice

- ◆ Rendiconto finanziario decisionale
- ◆ Rendiconto finanziario gestionale
- ◆ Conto economico e quadro di riclassificazione dei risultati economici
- ◆ Stato patrimoniale
- ◆ Nota integrativa
- ◆ Relazione illustrativa della gestione nel 2007
- ◆ Situazione amministrativa
- ◆ Elenco analitico delle variazioni intervenute nell'esercizio 2007, relativamente ai residui attivi e passivi distinti per anno di provenienza
- ◆ Dotazione organica e personale in servizio a tempo indeterminato al 31 dicembre 2007

PAGINA BIANCA



ENTE NAZIONALE DELLE SEMENTI ELETTE

MILANO

Rendiconto finanziario decisionale

RENDICONTO FINANZIARIO DECISIONALE

PARTE I - ENTRATE

UNITA' PREV. BASE	DENOMINAZIONE	ANNO FINANZIARIO 2007			ANNO FINANZIARIO 2006		
		Residui	competenza (accertamenti)	cassa (riscossioni)	Residui	competenza (accertamenti)	cassa (riscossioni)
	Avanzo di amministrazione		2.621.192,63			2.491.502,08	
	Fondo iniziale di cassa			1.734.785,73			2.494.453,80
	UNICO CENTRO DI RESPONSABILITA' AMMINISTRATIVA						
	II - TITOLO I - ENTRATE CORRENTI						
	II.1 - ENTRATE CONTRIBUTIVE						
1.1.1.1	ALIQUOTE CONTRIBUTIVE A CARICO DEI DATORI DI LAVORO E DEGLI ISCRITTI	0	0	0	0	0	0
1.1.1.2	QUOTE DI PARTECIPAZIONE DEGLI ISCRITTI ALL'ONERE DI PARTICOLARI GESTIONI	0	0	0	0	0	0
	1.1.2 - ENTRATE DERIVANTI DA TRASFERIMENTI CORRENTI						
1.1.2.1	TRASFERIMENTI DA PARTE DELLO STATO	147.957,00	89.136,75	4.649,40	63.469,65	310.355,40	330.882,88
1.1.2.2	TRASFERIMENTI DA PARTE DELLE REGIONI	40.690,00	0,00	39.781,70	80.471,70	46.369,81	9.800,00
1.1.2.3	TRASFERIMENTI DA PARTE DELLE PROVINCE	0	0	0	0	0	0
1.1.2.4	TRASFERIMENTI DA PARTE DI ALTRI ENTI DEL SETTORE PUBBLICO	2.400,00	23.400,00	21.000,00	0	11.000,00	11.000,00
	1.1.3 ALTRE ENTRATE						
1.1.3.1	ENTRATE DERIVANTI DALLA VENDITA DI BENI E DALLA PRESTAZIONE DI SERVIZI	4.820.900,23	8.435.752,79	7.368.645,22	3.764.644,70	9.048.756,32	7.744.932,07
1.1.3.2	REDDITI E PROVENTI PATRIMONIALI	40.837,48	44.380,81	40.449,22	36.905,89	39.221,53	48.667,42
1.1.3.3	POSTE CORRETTIVE E COMPENSATIVE DI USCITE CORRENTI	20.102,70	43.200,98	52.897,00	29.798,72	154.160,20	129.127,93
1.1.3.4	ENTRATE NON CLASSIFICABILI IN ALTRE VOCI	0	0,53	0,53	0	0,67	0,67
	TOTALE ENTRATE CORRENTI UNICO CENTRO DI RESPONSABILITA' AMMINISTRATIVA	5.072.887,41	8.635.871,86	7.527.423,07	3.975.290,66	9.609.862,93	8.274.410,97
	1.2 - TITOLO II - ENTRATE IN CONTO CAPITALE						
	1.2.1 - ENTRATE PER ALIENAZIONE DI BENI PATRIMONIALI E RISCOSSIONE DI CREDITI						
1.2.1.1	ALIENAZIONE DI IMMOBILI E DIRITTI REALI	0	0	0	0	0	0
1.2.1.2	ALIENAZIONE DI IMMOBILIZZAZIONI TECNICHE	0	0	0	0	0	0
1.2.1.3	REALIZZO DI VALORI MOBILIARI	0	0	0	0	0	0
1.2.1.4	RISCOSSIONE DI CREDITI	55,87	61.530,65	61.474,78	0	22.878,92	22.878,92
	1.2.2 - ENTRATE DERIVANTI DA TRASFERIMENTI IN CONTO CAPITALE						
1.2.2.1	TRASFERIMENTI DALLO STATO	0	0	0	0	0	0
1.2.2.2	TRASFERIMENTI DALLE REGIONI	0	0	0	0	0	0
1.2.2.3	TRASFERIMENTI DA COMUNI E PROVINCE	0	0	0	0	0	0
1.2.2.4	TRASFERIMENTI DA ALTRI ENTI DEL SETTORE PUBBLICO	0	0	0	0	0	0

RENDICONTO FINANZIARIO DECISIONALE

PARTE I - ENTRATE

UNITA' PREV. BASE	DENOMINAZIONE	ANNO FINANZIARIO 2007			ANNO FINANZIARIO 2006		
		Residui	competenza (accertamenti)	cassa (riscossioni)	Residui	competenza (accertamenti)	cassa (riscossioni)
	1.2.3 - ACCENSIONE DI PRESTITI						
1.2.3.1	ASSUNZIONE DI MUTUI	0	0	0	0	0	0
1.2.3.2	ASSUNZIONE DI ALTRI DEBITI FINANZIARI	0	0	0	0	0	0
1.2.3.3	EMISSIONE DI OBBLIGAZIONI	0	0	0	0	0	0
	TOTALE ENTRATE IN CONTO CAPITALE DELL'UNICO CENTRO DI RESPONSABILITA' AMMINISTRATIVA	55,87	61.530,65	61.474,78	0	22.878,92	22.878,92
	TOTALE GENERALE ENTRATE IN CONTO CAPITALE	55,87	61.530,65	61.474,78	0	22.878,92	22.878,92
	1.3 - TITOLO III - GESTIONI SPECIALI						
1.3.1.1	ALTRE GESTIONI	0	0	0	0	0	0
	TOTALE ENTRATE GESTIONI SPECIALE DELL'UNICO CENTRO DI RESPONSABILITA' AMMINISTRATIVA	0	0	0	0	0	0
	1.4 - TITOLO IV - PARTITE DI GIRO						
	1.4.1 - ENTRATE AVENTI NATURA DI PARTITE DI GIRO						
1.4.1.1	ENTRATE AVENTI NATURA DI PARTITE DI GIRO	1.032.724,39	2.979.230,63	2.750.349,18	804.435,44	3.235.233,65	2.961.020,50
	TOTALE ENTRATE PER PARTITE DI GIRO DELL'UNICO CENTRO DI RESPONSABILITA' AMMINISTRATIVA	1.032.724,39	2.979.230,63	2.750.349,18	804.435,44	3.235.233,65	2.961.020,50
	TOTALE GENERALE ENTRATE GESTIONI SPECIALI E PARTITE DI GIRO	1.032.724,39	2.979.230,63	2.750.349,18	804.435,44	3.235.233,65	2.961.020,50
	<i>RIEPILOGO DEI TITOLI</i>						
	<i>Riepilogo dei titoli centro di responsabilità amministrativa</i>						
	TITOLO I	0	0	0	0	0	0
	TITOLO II	191.047,00	112.536,75	65.431,10	143.941,35	367.725,21	351.682,88
	TITOLO III	4.881.840,41	8.523.335,11	7.461.991,97	3.831.349,31	9.242.137,72	7.922.728,09
	TITOLO IV	55,87	61.530,65	61.474,78	0	22.878,92	22.878,92
	TITOLO V	0	0	0	0	0	0
	TITOLO VI	0	0	0	0	0	0
	TITOLO VII	1.032.724,39	2.979.230,63	2.750.349,18	804.435,44	3.235.233,65	2.961.020,50
	TOTALE DELLE ENTRATE	6.105.667,67	11.676.633,14	10.339.247,03	4.779.726,10	12.867.975,50	11.258.310,39
	AVANZO DI AMMINISTRAZIONE		2.621.192,63	1.734.785,73		2.491.502,08	2.494.453,80
	TOTALE GENERALE		14.297.825,77	12.074.032,76		15.359.477,58	13.752.764,19

RENDICONTO FINANZIARIO DECISIONALE

PARTE II - USCITE

UNITA' PREV. BASE	DENOMINAZIONE	ANNO FINANZIARIO 2007			ANNO FINANZIARIO 2006		
		Residui	Competenza (impegni)	Cassa (pagamenti)	Residui	Competenza (impegni)	Cassa (pagamenti)
	<i>Disavanzo di amministrazione presunto</i>		0			0	
	UNICO CENTRO DI RESPONSABILITA' AMMINISTRATIVA						
	1.1. TITOLO I USCITE CORRENTI						
	1.1.1 FUNZIONAMENTO						
1.1.1.1	USCITE PER GLI ORGANI DELL'ENTE	34.891,94	107.606,81	149.881,78	77.166,91	221.795,97	168.763,06
1.1.1.2	ONERI PER IL PERSONALE IN ATTIVITA' DI SERVIZIO	493.059,85	4.735.743,72	4.538.116,70	302.666,49	5.262.587,29	5.311.855,71
1.1.1.3	USCITE PER L'ACQUISTO DI BENI DI CONSUMO E DI SERVIZI	898.662,10	2.291.503,98	1.985.252,94	626.555,45	2.091.955,27	2.364.044,46
	1.1.2 INTERVENTI DIVERSI						
1.1.2.1	USCITE PER PRESTAZIONI ISTITUZIONALI	2.381.691,89	786.922,71	200.581,70	1.795.452,58	1.019.205,45	152.868,26
1.1.2.2	TRASFERIMENTI PASSIVI	0,00	384,89	384,89	0	1.953,90	1.953,90
1.1.2.3	ONERI FINANZIARI	71,50	1.275,97	1.255,84	51,37	1.372,68	2.251,94
1.1.2.4	ONERI TRIBUTARI	51.321,95	324.216,27	324.964,80	52.070,48	363.264,62	363.151,74
1.1.2.5	POSTE CORRETTIVE E COMPENSATIVE DI ENTRATE CORRENTI	0,00	13,60	13,60	0	8.157,17	8.157,17
1.1.2.6	USCITE NON CLASSIFICABILI IN ALTRE VOCI	9.231,49	20.368,09	16.562,27	5.425,67	142.450,01	232.383,15
	1.1.3 ONERI COMUNI						
1.1.3.1	ONERI COMUNI	0	0	0	0	0	0
	1.1.4 TRATTAMENTI DI QUIESCENZA, INTEGRATIVI E SOSTITUTIVI						
1.1.4.1	ONERI PER IL PERSONALE IN QUIESCENZA	0	0	0	0	0	0
1.1.4.2	ACCANTONAMENTO AL TRATTAMENTO DI FINE RAPPORTO	0	0	0	0	0	0
	1.1.5 ACCANTONAMENTI A FONDI RISCHI ED ONERI						
1.1.5.1	FONDO RISCHI	0	0	0	0	0	0
	TOTALE USCITE CORRENTI DELL'UNICO CENTRO DI RESPONSABILITA' AMMINISTRATIVA	3.868.930,72	8.268.036,04	7.217.014,52	2.859.388,95	9.112.742,36	8.605.429,39
	1.2 - TITOLO II USCITE IN C/CAPITALE						
	1.2.1 INVESTIMENTI						
1.2.1.1	ACQUISIZIONE DI BENI DI USO DUREVOLE ED OPERE IMMOBILIARI	84.431,92	40.409,09	118.447,39	619.719,35	150.545,28	19.915,85
1.2.1.2	ACQUISIZIONE DI IMMOBILIZZAZIONI TECNICHE	88.099,90	122.094,05	87.909,60	57.822,30	168.513,70	171.243,28
1.2.1.3	PARTECIPAZIONI E ACQUISTO DI VALORI MOBILIARI	0	0	0	0	0	0
1.2.1.4	CONCESSIONI DI CREDITI ED ANTICIPAZIONI	0,00	86.324,32	116.324,32	30.000,00	58.000,00	50.000,00
1.2.1.5	INDENNITA' DI ANZIANITA' E SIMILARI AL PERSONALE CESSATO DAL SERVIZIO	174.330,09	269.330,09	95.000,00	0	33.255,38	33.255,38
	1.2.2 ONERI COMUNI						
1.2.2.1	RIMBORSI DI MUTUI	0	0	0	0	0	0
1.2.2.2	RIMBORSI DI ANTICIPAZIONI PASSIVE	0	0	0	0	0	0
1.2.2.3	RIMBORSI DI OBBLIGAZIONI	0	0	0	0	0	0
1.2.2.4	RESTITUZIONE ALLE GESTIONI AUTONOME DI ANTICIPAZIONI	0	0	0	0	0	0
1.2.2.5	ESTINZIONE DEBITI DIVERSI	0	0	0	0	0	0

RENDICONTO FINANZIARIO DECISIONALE

PARTE II - USCITE

UNITA' PREV. BASE	DENOMINAZIONE	ANNO FINANZIARIO 2007			ANNO FINANZIARIO 2006		
		Residui	Competenza (impegni)	Cassa (pagamenti)	Residui	Competenza (impegni)	Cassa (pagamenti)
	1.2.3 ACCANTONAMENTI PER SPESE FUTURE						
1.2.3.1	ACCANTONAMENTI PER SPESE FUTURE	0	0	0	0	0	0
	1.2.4 ACCANTONAMENTO PER RIPRISTINO INVESTIMENTI						
1.2.4.1	ACCANTONAMENTO PER RIPRISTINO INVESTIMENTI	0	0	0	0	0	0
	TOTALE USCITE IN CONTO CAPITALE DELL'UNICO CENTRO DI RESPONSABILITA' AMMINISTRATIVA	346.861,91	518.157,55	417.681,31	707.541,65	410.314,36	274.414,51
	1.3 TITOLO III - GESTIONI SPECIALI						
	1.3.1 ALTRE GESTIONI						
1.3.1.1	ALTRE GESTIONI	0	0	0	0	0	0
	1.4 - TITOLO IV - PARTITE DI GIRO						
	1.4.1 - USCITE AVENTI NATURA DI PARTITE DI GIRO						
1.4.1.1	USCITE AVENTI NATURA DI PARTITE DI GIRO	604.557,51	2.979.230,63	2.701.061,72	326.388,60	3.235.233,65	3.138.134,56
	TOTALE USCITE PER PARTITE DI GIRO DELL'UNICO CENTRO DI RESPONSABILITA' AMMINISTRATIVA	604.557,51	2.979.230,63	2.701.061,72	326.388,60	3.235.233,65	3.138.134,56
	<i>RIEPILOGO DEI TITOLI</i>						
	<i>Riepilogo delle uscite dei titoli del centro di responsabilità amministrativa</i>						
	TITOLO I	3.868.930,72	8.268.036,04	7.217.014,52	2.859.388,95	9.112.742,36	8.605.429,39
	TITOLO II	346.861,91	518.157,55	417.681,31	707.541,65	410.314,36	274.414,51
	TITOLO III	0	0	0	0	0	0
	TITOLO IV	604.557,51	2.979.230,63	2.701.061,72	326.388,60	3.235.233,65	3.138.134,56
	TOTALE	4.820.350,14	11.765.424,22	10.335.757,55	3.893.319,20	12.758.290,37	12.017.978,46
	DISAVANZO DI AMMINISTRAZIONE		0			0	
	TOTALE GENERALE	4.820.350,14	11.765.424,22	10.335.757,55	3.893.319,20	12.758.290,37	12.017.978,46

PAGINA BIANCA



ENTE NAZIONALE DELLE SEMENTI ELETTE

MILANO

Rendiconto finanziario gestionale

CONTO CONSUNTIVO - ENTRATE

CAPITOLO		Previsioni		
CAPITOLO		Variazioni		
Codice	Descrizione	Iniziali	In aumento	In diminuzione
!	!	!	!	!
!	FONDO CASSA INIZIALE	1.734.785,73	!	!
!	AVANZO DI AMMINISTRAZIONE	2.621.192,63	!	!
!	!	!	!	!
!	Tit. 1 ENTRATE CONTRIBUTIVE	!	!	!
!	!	!	!	!
!	Cat. 01 Aliquote contributive a carico dei datori di lavoro	!	!	!
!	!	!	!	!
!	101100 Cap. 000010 ALIQUOTE CONTRIBUTIVE A CARICO DEL DATORE DI LAVORO E/O DEGLI ISCRITTI	!	!	!
!	!	0!	0!	0!
!	!	!	!	!
!	! TOTALE CATEGORIA	0!	0!	0!
!	!	!	!	!
!	Cat. 02 Quote di partecipazione all'onere di specifiche gestioni	!	!	!
!	!	!	!	!
!	102200 Cap. 000020 QUOTE DI PARTECIPAZIONE DEGLI ISCRITTI ALL'ONERE DI SPECIFICHE GESTIONI	!	!	!
!	!	0!	0!	0!
!	!	!	!	!
!	! TOTALE CATEGORIA	0!	0!	0!
!	!	!	!	!
!	! TOTALE TITOLO	0!	0!	0!
!	!	!	!	!
!	Tit. 2 ENTRATE DERIVANTI DA TRASFERIMENTI CORRENTI	!	!	!
!	!	!	!	!
!	Cat. 03 Trasferimenti da parte dello Stato	!	!	!
!	!	!	!	!
!	203010 Cap. 000100 CONTRIBUTI STRAORDINARI	250.000,00!	0!	200.000,00!
!	!	!	!	!
!	203011 Cap. 000105 CONTRIBUTO MIPAF PER IL PROGETTO QUADRO PER OGM IN AGRICOLTURA	0!	0!	0!
!	!	!	!	!
!	203015 Cap. 000110 CONTRIBUTO ORDINARIO	0!	0!	0!
!	!	!	!	!
!	! TOTALE CATEGORIA	250.000,00!	0!	200.000,00!
!	!	!	!	!
!	Cat. 04 Trasferimenti da parte delle Regioni	!	!	!
!	!	!	!	!
!	204030 Cap. 000120 CONTRIBUTI DELLE REGIONI PER RICERCHE IN COLLABORAZIONE	100.000,00!	0!	0!
!	!	!	!	!

GESTIONE		COMPETENZA			
Definitive	Somme accertate			Differenze rispetto alle previsioni	
	Riscosse	Rimaste da riscuotere	Totale accertamenti	in piu'	in meno
0!	0!	0!	0!	0!	0!
0!	0!	0!	0!	0!	0!
0!	0!	0!	0!	0!	0!
0!	0!	0!	0!	0!	0!
0!	0!	0!	0!	0!	0!
50.000,00!	0!	89.136,75!	89.136,75!	39.136,75!	0!
0!	0!	0!	0!	0!	0!
0!	0!	0!	0!	0!	0!
50.000,00!	0!	89.136,75!	89.136,75!	39.136,75!	0!
100.000,00!	0!	0!	0!	0!	100.000,00!

GESTIONE RESIDUI ATTIVI						
Residui all'inizio dell'esercizio	Riscossi	Rimasti da riscuotere	Totali	Variazioni		
				in piu'	in meno	
0!	0!	0!	0!	0!	0!	
0!	0!	0!	0!	0!	0!	
0!	0!	0!	0!	0!	0!	
0!	0!	0!	0!	0!	0!	
0!	0!	0!	0!	0!	0!	
0!	0!	0!	0!	0!	0!	
0!	0!	0!	0!	0!	0!	
0!	0!	0!	0!	0!	0!	
0!	0!	0!	0!	0!	0!	
4.649,40!	4.649,40!	0!	4.649,40!	0!	0!	
58.820,25!	0!	58.820,25!	58.820,25!	0!	0!	
0!	0!	0!	0!	0!	0!	
63.469,65!	4.649,40!	58.820,25!	63.469,65!	0!	0!	
80.471,70!	39.781,70!	40.690,00!	80.471,70!	0!	0!	

XVI LEGISLATURA — DISEGNI DI LEGGE E RELAZIONI — DOCUMENTI

GESTIONE DI CASSA				
Previsioni	Riscossioni	Differenze rispetto alle previsioni		Totale residui attivi al termine dell'esercizio
		in piu'	in meno	
0!	0!	0!	0!	0!
0!	0!	0!	0!	0!
0!	0!	0!	0!	0!
0!	0!	0!	0!	0!
5.000,00!	4.649,40!	0!	350,60!	89.136,75!
59.320,00!	0!	0!	59.320,00!	58.820,25!
0!	0!	0!	0!	0!
64.320,00!	4.649,40!	0!	59.670,60!	147.957,00!
142.000,00!	39.781,70!	0!	102.213,30!	40.690,00!

		Previsioni		
CAPITOLO		Variazioni		
Codice	Descrizione	Iniziali	In aumento	In diminuzione
		1.734.785,73		
! TOTALE CATEGORIA		100.000,00!	0!	0!
! Cat. 05 Trasferimenti da parte di Comuni e Province				
205050	Cap. 000130 TRASFERIMENTI DA COMUNI E PROVINCE	0!	0!	0!
! TOTALE CATEGORIA		0!	0!	0!
! Cat. 06 Trasferimenti da parte di altri Enti del settore pubblico e privato				
206010	Cap. 000200 ALTRI CONTRIBUTI PER COLLABORAZIONE A RICERCHE	21.000,00!	2.500,00!	0!
! TOTALE CATEGORIA		21.000,00!	2.500,00!	0!
! TOTALE TITOLO		371.000,00!	2.500,00!	200.000,00!
! Tit. 3 ALTRE ENTRATE				
! Cat. 07 Entrate derivanti dalla vendita di beni e dalla prestazione di servizi				
307010	Cap. 000400 VENDITE DEI PRODOTTI AGRICOLI RESIDUI DELLE PROVE	7.000,00!	0!	0!
307020	Cap. 000500 PROVENTI PER SPECIFICHE CONVENZIONI DI ANALISI E ALTRE ATTIVITA' SU RICHIESTA	430.000,00!	0!	0!
307030	Cap. 000510 PROVENTI PER ANALISI, CAMPIONAMENTO E ALTRE ATTIVITA' SU RICHIESTA	190.000,00!	40.000,00!	0!
307035	Cap. 000515 PROVENTI DA PROGETTI DI RICERCA, CONSULENZA E FORMAZIONE	30.000,00!	0!	0!
307040	Cap. 000520 PROVENTI DA CONVENZIONI DI NATURA COMMERCIALE			

XVI LEGISLATURA — DISEGNI DI LEGGE E RELAZIONI — DOCUMENTI

GESTIONE COMPETENZA						
Definitive	Somme accertate			Differenze rispetto alle previsioni		
	Risosse	Rimaste da riscuotere	Totale accertamenti	in piu'	in meno	
100.000,00!	0!	0!	0!	0!	100.000,00!	
0!	0!	0!	0!	0!	0!	0!
0!	0!	0!	0!	0!	0!	0!
23.500,00!	21.000,00!	2.400,00!	23.400,00!	0!	100,00!	
23.500,00!	21.000,00!	2.400,00!	23.400,00!	0!	100,00!	
173.500,00!	21.000,00!	91.536,75!	112.536,75!	39.136,75!	100.100,00!	
7.000,00!	2.982,40!	2.113,00!	5.095,40!	0!	1.904,60!	
430.000,00!	135.150,37!	86.604,18!	221.754,55!	0!	208.245,45!	
230.000,00!	169.714,40!	26.741,80!	196.456,20!	0!	33.543,80!	
30.000,00!	0!	0!	0!	0!	30.000,00!	

XVI LEGISLATURA — DISEGNI DI LEGGE E RELAZIONI — DOCUMENTI

GESTIONE RESIDUI ATTIVI						
Residui all'inizio dell'esercizio	Riscossi	Rimasti da riscuotere	Totali	Variazioni		
				in piu'	in meno	
80.471,70!	39.781,70!	40.690,00!	80.471,70!	0!	0!	
0!	0!	0!	0!	0!	0!	
0!	0!	0!	0!	0!	0!	
0!	0!	0!	0!	0!	0!	
143.941,35!	44.431,10!	99.510,25!	143.941,35!	0!	0!	
0!	0!	0!	0!	0!	0!	
0!	0!	0!	0!	0!	0!	
0!	0!	0!	0!	0!	0!	
2.978,85!	2.978,85!	0!	2.978,85!	0!	0!	
0!	0!	0!	0!	0!	0!	
0!	0!	0!	0!	0!	0!	
51.559,17!	47.606,17!	3.928,00!	51.534,17!	0!	25,00!	
0!	0!	0!	0!	0!	0!	
0!	0!	0!	0!	0!	0!	

XVI LEGISLATURA — DISEGNI DI LEGGE E RELAZIONI — DOCUMENTI

GESTIONE DI CASSA				
Previsioni	Riscossioni	Differenze rispetto alle previsioni		Totale residui attivi al termine dell'esercizio
		in piu'	in meno	
142.000,00!	39.781,70!	0!	102.218,30!	40.690,00!
0!	0!	0!	0!	0!
0!	0!	0!	0!	0!
23.500,00!	21.000,00!	0!	2.500,00!	2.400,00!
23.500,00!	21.000,00!	0!	2.500,00!	2.400,00!
229.820,00!	65.431,10!	0!	164.388,90!	191.047,00!
7.000,00!	5.961,25!	0!	1.038,75!	2.113,00!
150.000,00!	135.150,37!	0!	14.849,63!	86.604,18!
240.000,00!	217.320,57!	0!	22.679,43!	30.669,80!
30.000,00!	0!	0!	30.000,00!	0!

		1.734.785,73		
		Previsioni		
CAPITOLO		Variazioni		
Codice	Descrizione	Iniziali	In aumento	In diminuzione
		0!	0!	0!
307050	Cap. 000530 PROVENTI DEI CONTROLLI IN CAMPO	1.100.000,00!	0!	0!
307060	Cap. 000540 PROVENTI DEI CONTROLLI AI FINI DELLA CERTIFICAZIONE	5.100.000,00!	500.000,00!	200.000,00!
307070	Cap. 000550 PROVENTI DEI CONTROLLI DELLE SEMENTI ORTIVE CATEGORIA STANDARD	80.000,00!	0!	0!
307075	Cap. 000560 PROVENTI PER COORDINAMENTO ED EFFETTUAZIONE DI PROVE DI ISCRIZIONE	700.000,00!	0!	0!
307076	Cap. 000570 PROVENTI PROVE D'ISCRIZIONE COORDINATE DA TERZI	30.000,00!	0!	0!
307077	Cap. 000580 PROVENTI DELLE PRESTAZIONI ISTA	230.000,00!	0!	0!
307080	Cap. 000600 PROVENTI PER CESSIONI DI MATERIALI FUORI USO	2.000,00!	0!	0!
307090	Cap. 000700 CONVENZIONI CON LA COMMISSIONE EUROPEA	0!	1.000,00!	0!
307095	Cap. 000710 CONVENZIONI CON ORGANISMI INTERNAZIONALI	0!	0!	0!
! TOTALE CATEGORIA		7.899.000,00!	541.000,00!	200.000,00!

XVI LEGISLATURA — DISEGNI DI LEGGE E RELAZIONI — DOCUMENTI

GESTIONE	COMPETENZA					
	Somme accertate			Differenze rispetto alle previsioni		
Definitive	Riscosse	Rimaste da riscuotere	Totale accertamenti	in piu'	in meno	
	0	0	0	0	0	0
1.100.000,00	972.910,28	104.101,64	1.077.011,92	0	22.988,08	
5.400.000,00	4.492.089,46	1.313.018,78	5.805.108,24	405.108,24	0	
80.000,00	39.188,00	2.542,00	41.730,00	0	38.270,00	
700.000,00	0	842.812,66	842.812,66	142.812,66	0	
30.000,00	0	54.445,72	54.445,72	24.445,72	0	
230.000,00	175.018,30	14.914,80	189.933,10	0	40.066,90	
2.000,00	405,00	0	405,00	0	1.595,00	
1.000,00	1.000,00	0	1.000,00	0	0	
0	0	0	0	0	0	
8.240.000,00	5.988.458,21	2.447.294,58	8.435.752,79	572.366,62	376.613,83	

XVI LEGISLATURA — DISEGNI DI LEGGE E RELAZIONI — DOCUMENTI

GESTIONE RESIDUI ATTIVI						
Residui all'inizio dell'esercizio	Riscossi	Rimasti da riscuotere	Totali	Variazioni		
				in piu'	in meno	
53.438,46!	52.773,56!	610,59!	53.384,15!	0!	54,31!	
149.112,04!	122.370,28!	23.941,81!	146.312,09!	0!	2.799,95!	
1.209.211,88!	932.785,33!	272.186,26!	1.204.971,59!	0!	4.240,29!	
28.434,78!	22.238,34!	5.763,95!	28.002,29!	0!	432,49!	
2.203.788,45!	166.020,78!	2.037.767,67!	2.203.788,45!	0!	0!	
19.675,17!	0!	19.675,17!	19.675,17!	0!	0!	
41.465,90!	31.733,70!	9.732,20!	41.465,90!	0!	0!	
0!	0!	0!	0!	0!	0!	
4.980,00!	1.680,00!	0!	1.680,00!	0!	3.300,00!	
0!	0!	0!	0!	0!	0!	
3.764.644,70!	1.380.187,01!	2.373.605,65!	3.753.792,66!	0!	10.852,04!	

XVI LEGISLATURA — DISEGNI DI LEGGE E RELAZIONI — DOCUMENTI

IV

GESTIONE DI CASSA				
Previsioni	Riscossioni	Differenze rispetto alle previsioni		Totale residui attivi al termine dell'esercizio
		in piu'	in meno	
350.000,00!	52.773,56!	0!	297.226,44!	610,59!
1.200.000,00!	1.095.280,56!	0!	104.719,44!	128.043,45!
5.800.000,00!	5.424.874,79!	0!	375.125,21!	1.585.205,04!
93.000,00!	61.426,34!	0!	31.573,66!	8.305,95!
750.000,00!	166.020,78!	0!	583.979,22!	2.880.580,33!
10.000,00!	0!	0!	10.000,00!	74.120,89!
250.000,00!	206.752,00!	0!	43.248,00!	24.647,00!
2.000,00!	405,00!	0!	1.595,00!	0!
2.680,00!	2.680,00!	0!	0!	0!
0!	0!	0!	0!	0!
8.884.680,00!	7.368.645,22!	0!	1.516.034,78!	4.820.900,23!

		1.734.785,73		
		Previsioni		
CAPITOLO		Variazioni		
Codice	Descrizione	Iniziali	In aumento	In diminuzione
	Cat. 08 Redditi e proventi patrimoniali			
308020	Cap. 000800 INTERESSI ATTIVI DI CONTO CORRENTE	0!	0!	0!
308030	Cap. 000810 INTERESSI SU PRESTITI AI DIPENDENTI	2.500,00!	1.000,00!	0!
308040	Cap. 000820 INTERESSI SUL CONTO CORRENTE DI TESORERIA UNICA	40.000,00!	0!	0!
308050	Cap. 000830 INTERESSI MORATORI SUI PROVENTI FATTURATI	500,00!	0!	0!
	! TOTALE CATEGORIA	43.000,00!	1.000,00!	0!
	Cat. 09 Poste correttive e compensative di spese correnti			
309010	Cap. 000900 RECUPERI E RIMBORSI DIVERSI	40.000,00!	0!	0!
309020	Cap. 001000 RIMBORSO SPESE MISSIONI EFFETTUATE PER CONTO DI TERZI	7.000,00!	0!	0!
	! TOTALE CATEGORIA	47.000,00!	0!	0!
	Cat. 10 Entrate non classificabili in altre voci			
310010	Cap. 001200 ENTRATE NON CLASSIFICABILI	100,00!	0!	0!
	! TOTALE CATEGORIA	100,00!	0!	0!
	! TOTALE TITOLO	7.989.100,00!	342.000,00!	200.000,00

XVI LEGISLATURA — DISEGNI DI LEGGE E RELAZIONI — DOCUMENTI

GESTIONE		COMPETENZA					
		Somme accertate		Differenze rispetto alle previsioni			
Definitive	Riscosse	Rimaste da riscuotere	Totale accertamenti	in piu'	in meno		
0	0	0	0	0	0	0	0
3.500,00	3.240,50	0	3.240,50	0	259,50		
40.000,00	0	40.837,48	40.837,48	837,48	0		
500,00	302,83	0	302,83	0	197,17		
44.000,00	3.543,33	40.837,48	44.380,81	837,48	456,67		
40.000,00	17.515,45	19.813,32	37.328,77	0	2.671,23		
7.000,00	5.582,83	289,38	5.872,21	0	1.127,79		
47.000,00	23.098,28	20.102,70	43.200,98	0	3.799,02		
100,00	0,53	0	0,53	0	99,47		
100,00	0,53	0	0,53	0	99,47		
8.331.100,00	6.015.100,35	2.508.234,76	8.523.335,11	575.204,10	380.968,99		

XVI LEGISLATURA — DISEGNI DI LEGGE E RELAZIONI — DOCUMENTI

GESTIONE RESIDUI ATTIVI						
Residui all'inizio dell'esercizio	Riscossi	Rimasti da riscuotere	Totali	Variazioni		
				in piu'	in meno	
0!	0!	0!	0!	0!	0!	
0!	0!	0!	0!	0!	0!	
36.905,89!	36.905,89!	0!	36.905,89!	0!	0!	
0!	0!	0!	0!	0!	0!	
36.905,89!	36.905,89!	0!	36.905,89!	0!	0!	
29.798,72!	29.798,72!	0!	29.798,72!	0!	0!	
0!	0!	0!	0!	0!	0!	
29.798,72!	29.798,72!	0!	29.798,72!	0!	0!	
0!	0!	0!	0!	0!	0!	
0!	0!	0!	0!	0!	0!	
3.831.349,31!	1.446.691,62!	2.373.605,65!	3.820.497,27!	0!	10.652,04!	

XVI LEGISLATURA — DISEGNI DI LEGGE E RELAZIONI — DOCUMENTI

GESTIONE DI CASSA				
Previsioni	Riscossioni	Differenze rispetto alle previsioni		Totale residui attivi al termine dell'esercizio
		in piu'	in meno	
0!	0!	0!	0!	0!
3.500,00!	3.240,50!	0!	259,50!	0!
37.000,00!	36.905,89!	0!	94,11!	40.837,48!
500,00!	302,83!	0!	197,17!	0!
41.000,00!	40.449,22!	0!	550,78!	40.837,48!
65.000,00!	47.314,17!	0!	17.685,83!	19.813,32!
7.000,00!	5.582,83!	0!	1.417,17!	289,38!
72.000,00!	52.897,00!	0!	19.103,00!	20.102,70!
100,00!	0,53!	0!	99,47!	0!
100,00!	0,53!	0!	99,47!	0!
6.997.780,00!	7.461.991,97!	0!	1.535.788,03!	4.631.840,41!

		1.734.785,73		
		Previsioni		
CAPITOLO		Variazioni		
Codice	Descrizione	Iniziali	In aumento	In diminuzione
	Tit. 4 ENTRATE PER ALIENAZIONE BENI PATRIMONIALI E PER RISCOSSIONE DI CREDITI			
	Cat. 11 Alienazione di immobili e diritti reali			
411010	Cap. 001620 ALIENAZIONE DI IMMOBILI	0!	0!	0!
	! TOTALE CATEGORIA	0!	0!	0!
	Cat. 12 Alienazione di immobilizzazioni tecniche			
412010	Cap. 001700 ALIENAZIONE DI IMMOBILIZZAZIONI TECNICHE	0!	0!	0!
	! TOTALE CATEGORIA	0!	0!	0!
	Cat. 14 Riscossione di crediti			
414010	Cap. 002010 RIMBORSO DI PRESTITI DAI DIPENDENTI	24.000,00!	37.500,00!	0!
	! TOTALE CATEGORIA	24.000,00!	37.500,00!	0!
	! TOTALE TITOLO	24.000,00!	37.500,00!	0!
	Tit. 5 ENTRATE DERIVANTI DA TRASFERIMENTI IN CONTO CAPITALE			
	Cat. 15 Trasferimenti da parte dello Stato			
515010	Cap. 002030 TRASFERIMENTI DALLO STATO PER INVESTIMENTI E RICERCA	0!	0!	0!
	! TOTALE CATEGORIA	0!	0!	0!
	Cat. 16 Trasferimenti dalle Regioni			
516010	Cap. 002040 TRASFERIMENTI DALLE REGIONI PER INVESTIMENTI	0!	0!	0!

XVI LEGISLATURA — DISEGNI DI LEGGE E RELAZIONI — DOCUMENTI

GESTIONE RESIDUI ATTIVI							
Residui all'inizio dell'esercizio	Riscossi	Rimasti da riscuotere	Totali	Variazioni			
				in piu'	in meno		
	0!	0!	0!	0!	0!	0!	0!
	0!	0!	0!	0!	0!	0!	0!
	0!	0!	0!	0!	0!	0!	0!
	0!	0!	0!	0!	0!	0!	0!
	0!	0!	0!	0!	0!	0!	0!
	0!	0!	0!	0!	0!	0!	0!
	0!	0!	0!	0!	0!	0!	0!
	0!	0!	0!	0!	0!	0!	0!
	0!	0!	0!	0!	0!	0!	0!
	0!	0!	0!	0!	0!	0!	0!

XVI LEGISLATURA — DISEGNI DI LEGGE E RELAZIONI — DOCUMENTI

GESTIONE DI CASSA					
Previsioni	Riscossioni	Differenze rispetto alle previsioni		Totale residui attivi al termine dell'esercizio	
		in piu'	in meno		
0!	0!	0!	0!	0!	0!
0!	0!	0!	0!	0!	0!
0!	0!	0!	0!	0!	0!
61.500,00!	61.474,78!	0!	25,22!	55,87!	
61.500,00!	61.474,78!	0!	25,22!	55,87!	
61.500,00!	61.474,78!	0!	25,22!	55,87!	
0!	0!	0!	0!	0!	0!
0!	0!	0!	0!	0!	0!
0!	0!	0!	0!	0!	0!

		Previsioni		
CAPITOLO		Variazioni		
Codice	Descrizione	Iniziali	In aumento	In diminuzione
	! TOTALE CATEGORIA	0!	0!	0!
	! Cat. 17 Trasferimenti da Comuni e Province			
517010	Cap. 002050 TRASFERIMENTI DA COMUNI E PROVINCE	0!	0!	0!
	! TOTALE CATEGORIA	0!	0!	0!
	! Cat. 18 Trasferimenti da altri Enti del settore pubblico e privato			
518060	Cap. 002060 CONTRIBUTI DA ENTI PUBBLICI E PRIVATI	0!	0!	0!
	! TOTALE CATEGORIA	0!	0!	0!
	! TOTALE TITOLO	0!	0!	0!
	! Tit. 6 ACCENSIONE DI PRESTITI			
	! Cat. 19 Assunzione di mutui			
619070	Cap. 002070 ASSUNZIONE DI MUTUI	0!	0!	0!
	! TOTALE CATEGORIA	0!	0!	0!
	! Cat. 20 Assunzione di altri debiti finanziari			
620080	Cap. 002080 ASSUNZIONE DI ALTRI DEBITI	0!	0!	0!
	! TOTALE CATEGORIA	0!	0!	0!
	! Cat. 21 Emissione di obbligazioni			
621090	Cap. 002090 EMISSIONE DI OBBLIGAZIONI			

GESTIONE RESIDUI ATTIVI							
Residui all'inizio dell'esercizio	Riscossi	Rimasti da riscuotere	Totali	Variazioni			
				in piu'	in meno		
0!	0!	0!	0!	0!	0!		
0!	0!	0!	0!	0!	0!		
0!	0!	0!	0!	0!	0!		
0!	0!	0!	0!	0!	0!		
0!	0!	0!	0!	0!	0!		
0!	0!	0!	0!	0!	0!		
0!	0!	0!	0!	0!	0!		
0!	0!	0!	0!	0!	0!		
0!	0!	0!	0!	0!	0!		
0!	0!	0!	0!	0!	0!		
0!	0!	0!	0!	0!	0!		
0!	0!	0!	0!	0!	0!		
0!	0!	0!	0!	0!	0!		

XVI LEGISLATURA — DISEGNI DI LEGGE E RELAZIONI — DOCUMENTI

GESTIONE DI CASSA					
Previsioni	Riscossioni	Differenze rispetto alle previsioni		Totale residui attivi al termine dell'esercizio	
		in piu'	in meno		
0!	0!	0!	0!	0!	0!
!	!	!	!	!	!
!	!	!	!	!	!
!	!	!	!	!	!
0!	0!	0!	0!	0!	0!
0!	0!	0!	0!	0!	0!
!	!	!	!	!	!
!	!	!	!	!	!
!	!	!	!	!	!
0!	0!	0!	0!	0!	0!
0!	0!	0!	0!	0!	0!
!	!	!	!	!	!
!	!	!	!	!	!
!	!	!	!	!	!
!	!	!	!	!	!
0!	0!	0!	0!	0!	0!
0!	0!	0!	0!	0!	0!
!	!	!	!	!	!
!	!	!	!	!	!
!	!	!	!	!	!
0!	0!	0!	0!	0!	0!
0!	0!	0!	0!	0!	0!
!	!	!	!	!	!
!	!	!	!	!	!
!	!	!	!	!	!
0!	0!	0!	0!	0!	0!
0!	0!	0!	0!	0!	0!
!	!	!	!	!	!
!	!	!	!	!	!
!	!	!	!	!	!
!	!	!	!	!	!

		Previsioni		
CAPITOLO		Variazioni		
Codice	Descrizione	Iniziali	In aumento	In diminuzione
		0!	0!	0!
	TOTALE CATEGORIA -	0!	0!	0!
	TOTALE TITOLO	0!	0!	0!
	Tit. 7 PARTITE DI GIRO			
	Cat. 22 Entrate aventi natura di partite di giro			
722010	Cap. 002100 RITENUTE ERARIALI SUI REDDITI	1.450.000,00!	0!	0!
722020	Cap. 002200 TRATTENUTE CONTRIBUTIVE PREVIDENZIALI (ESCLUSI I LAVORATORI AGRICOLI)	400.000,00!	0!	0!
722030	Cap. 002300 PARTITE IN CONTO SOSPESI	150.000,00!	0!	0!
722040	Cap. 002400 TRATTENUTE CONTRIBUTIVE PREVIDENZIALI OPERAI AGRICOLI	25.000,00!	0!	0!
722050	Cap. 002500 TRATTENUTE PER QUOTE DI ADESIONE AI SINDACATI	10.000,00!	0!	0!
722060	Cap. 002600 SOMME RENDICONTATE DAI CASSIERI	35.000,00!	0!	0!
722070	Cap. 002700 ENTRATE PER I.V.A. SULLE FATTURE EMESSE	1.750.000,00!	0!	0!
722090	Cap. 002900 GEOFONDI TESORERIA/CONTO CORRENTE DI CASSA	260.000,00!	0!	0!

XVI LEGISLATURA — DISEGNI DI LEGGE E RELAZIONI — DOCUMENTI

GESTIONE	COMPETENZA					
	Somme accertate			Differenze rispetto alle previsioni		
Definitive	Riscosse	Rimaste da riscuotere	Totale accertamenti	in piu'	in meno	
0	0	0	0	0	0	0
0	0	0	0	0	0	0
0	0	0	0	0	0	0
1.450.000,00	822.376,67	12.322,27	834.698,94	0	615.301,06	
400.000,00	336.403,52	15.184,97	351.588,49	0	48.411,51	
150.000,00	84.725,26	29.347,42	114.072,68	0	35.927,32	
25.000,00	17.783,43	247,77	18.031,20	0	6.968,80	
10.000,00	7.578,16	0	7.578,16	0	2.421,84	
35.000,00	19.114,97	8.062,39	27.177,36	0	7.822,64	
1.750.000,00	1.134.551,83	491.531,97	1.626.083,80	0	123.916,20	
200.000,00	0	0	0	0	200.000,00	

XVI LEGISLATURA — DISEGNI DI LEGGE E RELAZIONI — DOCUMENTI

GESTIONE RESIDUI ATTIVI						
Residui all'inizio dell'esercizio	Riscossi	Rimasti da riscuotere	Totali	Variazioni		
				in piu'	in meno	
0!	0!	0!	0!	0!	0!	
0!	0!	0!	0!	0!	0!	
0!	0!	0!	0!	0!	0!	
3.084,26!	3.084,26!	0!	3.084,26!	0!	0!	
1.195,96!	1.195,96!	0!	1.195,96!	0!	0!	
38.592,69!	37.301,38!	1.291,31!	38.592,69!	0!	0!	
99,93!	99,93!	0!	99,93!	0!	0!	
0!	0!	0!	0!	0!	0!	
5.814,37!	5.814,37!	0!	5.814,37!	0!	0!	
755.648,23!	280.319,44!	474.736,29!	755.055,73!	0!	592,50!	
0!	0!	0!	0!	0!	0!	

XVI LEGISLATURA — DISEGNI DI LEGGE E RELAZIONI — DOCUMENTI

GESTIONE DI CASSA					
Previsioni	Riscossioni	Differenze rispetto alle previsioni		Totale residui attivi al termine dell'esercizio	
		in piu'	in meno		
0!	0!	0!	0!	0!	0!
0!	0!	0!	0!	0!	0!
0!	0!	0!	0!	0!	0!
1.450.000,00!	825.460,93!	0!	624.539,07!	12.322,27!	
400.000,00!	337.599,48!	0!	62.400,52!	15.184,97!	
150.000,00!	122.026,64!	0!	27.973,36!	30.638,73!	
25.000,00!	17.883,36!	0!	7.116,64!	247,77!	
10.000,00!	7.578,16!	0!	2.421,84!	0!	
35.000,00!	24.929,34!	0!	10.070,66!	8.062,39!	
1.750.000,00!	1.414.871,27!	0!	335.128,73!	966.268,26!	
200.000,00!	0!	0!	200.000,00!	0!	

GESTIONE COMPETENZA						
Definitive	Somme accertate			Differenze rispetto alle previsioni		
	Riscosse	Rimaste da riscuotere	Totale accertamenti	in piu'	in meno	
4.020.000,00	2.422.533,84	556.696,79	2.979.230,63	0	1.040.769,37	
4.020.000,00	2.422.533,84	556.696,79	2.979.230,63	0	1.040.769,37	
12.586.100,00	8.520.108,97	3.156.524,17	11.676.633,14	612.371,50	1.521.838,36	
2.621.192,63			2.621.192,63			
15.207.292,63	8.520.108,97	3.156.524,17	14.297.825,77	612.371,50	1.521.838,36	

GESTIONE RESIDUI ATTIVI						
Residui all'inizio dell'esercizio	Riscossi	Rimasti da riscuotere	Totali	Variazioni		
				in piu'	in meno	
804.435,44	327.815,34	476.027,60	803.842,94	0	592,50	
804.435,44	327.815,34	476.027,60	803.842,94	0	592,50	
4.779.726,10	1.819.138,06	2.949.143,50	4.768.281,56	0	11.444,54	
				FONDO CASSA INIZIALE		
				CONSUNTIVO ENTRATA 2007		

GESTIONE DI CASSA				

		Differenze rispetto		Totale residui
		alle previsioni		attivi al
				termine
Previsioni	Riscossioni			dell'esercizio
		in piu'	in meno	

4.020.000,00!	2.750.349,18!	0!	1.269.650,82!	1.032.724,39!

4.020.000,00!	2.750.349,18!	0!	1.269.650,82!	1.032.724,39!

13.309.100,00!	10.339.247,03!	0!	2.969.852,97!	6.105.667,67!

1.734.785,73!	1.734.785,73!	!	!	!

15.043.885,73!	12.074.032,76!	0!	2.969.852,97!	!

CONTO CONSUNTIVO - U S C I T E

CAPITOLO		Previsioni		
		Variazioni		
Codice	Descrizione	Iniziali	In aumento	In diminuzione
DISAVANZO DI AMMINISTRAZIONE				
Tit. 1 SPESE CORRENTI				
Cat. 01 Spese per gli Organi dell'Ente				
101010	Cap. 010100 INDENNITA' AL PRESIDENTE	60.000,00!	6.000,00!	0!
101020	Cap. 010200 INDENNITA' AI CONSIGLIERI	100.000,00!	0!	75.000,00!
101025	Cap. 010201 INDENNITA' AI COMPONENTI DEL CONSIGLIO SCIENTIFICO	20.000,00!	0!	0!
101030	Cap. 010300 INDENNITA' AI REVISORI DEI CONTI	30.000,00!	0!	0!
101040	Cap. 010400 DIARIE E RIMBORSI PER MISSIONI DEI COMPONENTI DEGLI ORGANI ISTITUZIONALI	20.000,00!	0!	10.000,00!
101041	Cap. 010410 GETTONI DI PRESENZA	15.000,00!	0!	10.000,00!
! TOTALE CATEGORIA		245.000,00!	6.000,00!	95.000,00!
Cat. 02 Oneri per il personale in attivita'di servizio				
102009	Cap. 010500 STIPENDI AI RICERCATORI	1.050.000,00!	0!	50.000,00!
102010	Cap. 010600 STIPENDI AL PERSONALE TECNICO E AMMINISTRATIVO	1.400.000,00!	0!	0!
102015	Cap. 010601 STIPENDI AL PERSONALE ASSUNTO CON FINANZIAMENTO DI TERZI	300.000,00!	0!	0!

GESTIONE COMPETENZA						
Definitive	Somme impegnate			Differenze rispetto alle previsioni		
	Pagate	Rimaste da pagare	Totale impegni	in piu'	in meno	
66.000,00	45.212,43	18.355,47	63.567,90	0	2.432,10	
25.000,00	2.725,78	0	2.725,78	0	22.274,22	
20.000,00	7.158,64	687,67	7.846,31	0	12.153,69	
30.000,00	12.889,03	14.608,08	27.497,11	0	2.502,89	
10.000,00	4.728,99	1.240,72	5.969,71	0	4.030,29	
5.000,00	0	0	0	0	5.000,00	
156.000,00	72.714,87	34.891,94	107.606,81	0	48.393,19	
1.000.000,00	941.462,31	0	941.462,31	0	58.537,69	
1.400.000,00	1.321.959,12	4.459,46	1.326.418,58	0	73.581,42	
300.000,00	161.894,41	134.997,95	296.892,36	0	3.107,64	

XVI LEGISLATURA — DISEGNI DI LEGGE E RELAZIONI — DOCUMENTI

GESTIONE RESIDUI PASSIVI						
Residui all'inizio dell'esercizio	Pagati	Rimasti da pagare	Totali	Variazioni		
				in piu'	in meno	
20.732,96!	20.732,96!	0!	20.732,96!	0!	0!	
30.545,20!	30.545,20!	0!	30.545,20!	0!	0!	
4.140,16!	4.140,16!	0!	4.140,16!	0!	0!	
19.640,26!	19.640,26!	0!	19.640,26!	0!	0!	
2.108,33!	2.108,33!	0!	2.108,33!	0!	0!	
0!	0!	0!	0!	0!	0!	
77.166,91!	77.166,91!	0!	77.166,91!	0!	0!	
43.453,41!	28.857,52!	14.595,89!	43.453,41!	0!	0!	
0!	0!	0!	0!	0!	0!	
8.071,09!	8.071,09!	0!	8.071,09!	0!	0!	

XVI LEGISLATURA — DISEGNI DI LEGGE E RELAZIONI — DOCUMENTI

GESTIONE DI CASSA				
Previsioni	Pagamenti	Differenze rispetto alle previsioni		Totale residui passivi al termine dell'esercizio
		in piu'	in meno	
84.000,00!	65.945,39!	0!	18.054,61!	18.355,47!
35.000,00!	33.270,98!	0!	1.729,02!	0!
20.000,00!	11.298,80!	0!	8.701,20!	687,67!
40.000,00!	32.529,29!	0!	7.470,71!	14.608,08!
10.000,00!	6.837,32!	0!	3.162,68!	1.240,72!
5.000,00!	0!	0!	5.000,00!	0!
194.000,00!	149.881,78!	0!	44.118,22!	34.891,94!
1.000.000,00!	970.319,83!	0!	29.680,17!	14.595,89!
1.350.000,00!	1.321.959,12!	0!	28.040,88!	4.459,46!
250.000,00!	169.965,50!	0!	80.034,50!	134.997,95!

DISAVANZO DI AMMINISTRAZIONE		Previsioni		
CAPITOLO		Variazioni		
Codice	Descrizione	Iniziali	In aumento	In diminuzione
102016	Cap. 010602 STIPENDI AL DIRETTORE GENERALE	140.000,00!	0!	0!
102017	Cap. 010603 STIPENDI E COMPENSI ACCESSORI AI DIRIGENTI	145.000,00!	10.000,00!	0!
102018	Cap. 010604 FONDO PER RINNOVI CONTRATTUALI	65.000,00!	0!	0!
102020	Cap. 010700 SALARI AL PERSONALE AGRICOLO	250.000,00!	0!	0!
102030	Cap. 010800 COMPENSI ACCESSORI AL PERSONALE TECNICO E AMMINISTRATIVO	350.000,00!	0!	0!
102350	Cap. 010801 COMPENSI ACCESSORI AI RICERCATORI	70.000,00!	0!	0!
102040	Cap. 010900 COMPENSI ACCESSORI AL PERSONALE AGRICOLO E PORTIERA	5.000,00!	0!	0!
102050	Cap. 011000 DIARIE E RIMBORSI PER MISSIONI NAZIONALI	210.000,00!	20.000,00!	0!
102060	Cap. 011100 DIARIE E RIMBORSI PER MISSIONI ALL'ESTERO	70.000,00!	0!	0!
102070	Cap. 011200 ONERI DERIVANTI DALL'APPLICAZIONE DI DISPOSIZIONI NORMATIVE E CONTRATTUALI	40.000,00!	7.000,00!	0!
102080	Cap. 011300 ONERI PREVIDENZIALI ED ASSICURATIVI A CARICO DELL'ENTE			

GESTIONE COMPETENZA						
Definitive	Somme impegnate			Differenze rispetto alle previsioni		
	Pagate	Rimaste da pagare	Totale impegni	in piu'	in meno	
140.000,00	132.273,48	0	132.273,48	0	7.726,52	
155.000,00	134.769,45	0	134.769,45	0	20.230,55	
65.000,00	0	0	0	0	65.000,00	
250.000,00	186.030,38	22.623,79	208.654,17	0	41.345,83	
350.000,00	296.161,93	53.838,07	350.000,00	0	0	
70.000,00	63.397,57	0	63.397,57	0	6.602,43	
5.000,00	3.794,37	377,79	4.172,16	0	827,84	
230.000,00	209.331,11	19.862,73	229.193,84	0	806,16	
70.000,00	32.084,47	4.293,50	36.377,97	0	33.622,03	
47.000,00	31.926,37	7.277,87	39.204,24	0	7.795,76	

XVI LEGISLATURA — DISEGNI DI LEGGE E RELAZIONI — DOCUMENTI

GESTIONE RESIDUI PASSIVI							
Residui all'inizio dell'esercizio	Pagati	Rimasti da pagare	Totali	Variazioni			
				in piu'	in meno		
0!	0!	0!	0!	0!	0!		
0!	0!	0!	0!	0!	0!		
0!	0!	0!	0!	0!	0!		
1.143,28!	1.143,28!	0!	1.143,28!	0!	0!		
29.901,65!	29.901,65!	0!	29.901,65!	0!	0!		
0!	0!	0!	0!	0!	0!		
23,87!	23,87!	0!	23,87!	0!	0!		
14.977,75!	14.977,75!	0!	14.977,75!	0!	0!		
3.926,65!	3.926,65!	0!	3.926,65!	0!	0!		
1.581,03!	1.581,03!	0!	1.581,03!	0!	0!		

XVI LEGISLATURA — DISEGNI DI LEGGE E RELAZIONI — DOCUMENTI

GESTIONE DI CASSA				
Previsioni	Pagamenti	Differenze rispetto alle previsioni		Totale residui passivi al termine dell'esercizio
		in piu'	in meno	
140.000,00!	132.273,48!	0!	7.726,52!	0!
155.000,00!	134.769,45!	0!	20.230,55!	0!
0!	0!	0!	0!	0!
250.000,00!	187.173,66!	0!	62.826,34!	22.623,79!
350.000,00!	326.063,58!	0!	23.936,42!	53.838,07!
70.000,00!	63.397,57!	0!	6.602,43!	0!
5.000,00!	3.818,24!	0!	1.181,76!	377,79!
230.000,00!	224.308,86!	0!	5.691,14!	19.862,73!
70.000,00!	36.011,12!	0!	33.988,88!	4.293,50!
47.000,00!	33.507,40!	0!	13.492,60!	7.277,87!

DISAVANZO DI AMMINISTRAZIONE		Previsioni		
CAPITOLO		Variazioni		
Codice	Descrizione	Iniziali	In aumento	In diminuzione
		750.000,00!	0!	0!
102090	Cap. 011400 ASSEGNI PER IL NUCLEO FAMILIARE	15.000,00!	10.000,00!	0!
102100	Cap. 011500 INIZIATIVE E CORSI PER LA FORMAZIONE DEL PERSONALE	30.000,00!	5.000,00!	0!
102110	Cap. 011600 CONTRIBUTI E ONERI AGRICOLI	75.000,00!	0!	0!
102120	Cap. 011700 SPESE PER IL SERVIZIO SOSTITUTIVO DI MENSA	100.000,00!	0!	0!
102130	Cap. 011800 ONERI DI NATURA ASSISTENZIALE E SOCIALE	37.000,00!	0!	0!
	TOTALE CATEGORIA	5.102.000,00!	52.000,00!	50.000,00!
	Cat. 03 Oneri per il personale in quiescenza			
103000	Cap. 011830 PENSIONI A CARICO DELL'ENTE	0!	0!	0!
	TOTALE CATEGORIA	0!	0!	0!
	Cat. 04 Spese per l'acquisto di beni di consumo e di servizio			
104010	Cap. 011900 PREMI ASSICURATIVI	10.000,00!	0!	0!
104030	Cap. 012000 ACQUISTO DI PUBBLICAZIONI	5.000,00!	0!	0!

XVI LEGISLATURA — DISEGNI DI LEGGE E RELAZIONI — DOCUMENTI

GESTIONE COMPETENZA						
Definitive	Somme impegnate			Differenze rispetto alle previsioni		
	Pagate	Rimaste da pagare	Totale impegni	in piu'	in meno	
750.000,00	640.435,24	109.289,47	749.724,71	0	275,29	
25.000,00	22.640,38	0	22.640,38	0	2.359,62	
35.000,00	11.772,39	7.638,50	19.410,89	0	15.589,11	
75.000,00	8.988,86	43.962,75	52.951,61	0	22.048,39	
100.000,00	50.235,52	40.964,48	91.200,00	0	8.800,00	
37.000,00	8.900,00	28.100,00	37.000,00	0	0	
5.104.000,00	4.258.057,36	477.686,36	4.735.743,72	0	368.256,28	
0	0	0	0	0	0	
0	0	0	0	0	0	
10.000,00	7.688,65	0	7.688,65	0	2.311,35	
3.000,00	3.312,82	1,00	3.313,82	0	1.686,18	

XVI LEGISLATURA — DISEGNI DI LEGGE E RELAZIONI — DOCUMENTI

GESTIONE RESIDUI PASSIVI						
Residui all'inizio dell'esercizio	Pagati	Rimasti da pagare	Totali	Variazioni		
				in piu'	in meno	
109.564,76!	109.564,76!	0!	109.564,76!	0!	0!	
0!	0!	0!	0!	0!	0!	
15.586,40!	13.798,95!	777,60!	14.576,55!	0!	1.009,85!	
41.047,00!	34.824,93!	0!	34.824,93!	0!	6.222,07!	
33.137,43!	33.135,69!	0!	33.135,69!	0!	1,74!	
252,17!	252,17!	0!	252,17!	0!	0!	
302.666,49!	280.059,34!	15.373,49!	295.432,83!	0!	7.233,66!	
0!	0!	0!	0!	0!	0!	
0!	0!	0!	0!	0!	0!	
0!	0!	0!	0!	0!	0!	
106,79!	106,79!	0!	106,79!	0!	0!	

XVI LEGISLATURA — DISEGNI DI LEGGE E RELAZIONI — DOCUMENTI

GESTIONE DI CASSA				
Previsioni	Pagamenti	Differenze rispetto alle previsioni		Totale residui passivi al termine dell'esercizio
		in piu'	in meno	
750.000,00!	750.000,00!	0!	0!	109.289,47!
25.000,00!	22.640,38!	0!	2.359,62!	0!
35.000,00!	25.571,34!	0!	9.428,66!	8.416,10!
75.000,00!	43.813,79!	0!	31.186,21!	43.962,75!
120.000,00!	83.371,21!	0!	36.628,79!	40.964,48!
37.000,00!	9.152,17!	0!	27.847,83!	28.100,00!
4.959.000,00!	4.538.116,70!	0!	420.883,30!	493.059,85!
0!	0!	0!	0!	0!
0!	0!	0!	0!	0!
10.000,00!	7.688,65!	0!	2.311,35!	0!
8.000,00!	3.419,61!	0!	1.580,39!	1,00!

XVI LEGISLATURA — DISEGNI DI LEGGE E RELAZIONI — DOCUMENTI

DISAVANZO DI AMMINISTRAZIONE		Previsioni		
CAPITOLO		Variazioni		
Codice	Descrizione	Iniziali	In aumento	In diminuzione
104040	Cap. 012100 PRESTAZIONI PROFESSIONALI PER COMPITI NON ASSOLVIBILI DAGLI UFFICI	25.000,00!	0!	0!
104060	Cap. 012200 COMPENSI AI COMMISSARI DEI CONCORSI DI ASSUNZIONE DEL PERSONALE	3.000,00!	3.000,00!	0!
104070	Cap. 012300 SPESE DI RAPPRESENTANZA	500,00!	0!	0!
104080	Cap. 012400 COMPENSI PER STUDI ED INCARICHI DI CONSULENZA	5.000,00!	0!	0!
104090	Cap. 012500 SPESE PER POST CONTROLLI ED ALTRE SPESE AZIENDE AGRICOLE	55.000,00!	10.000,00!	0!
104100	Cap. 012510 SPESE PER MATERIALI E FUNZIONAMENTO UFFICI	110.000,00!	50.000,00!	0!
104110	Cap. 012530 SPESE PER MATERIALI E FUNZIONAMENTO LABORATORI	190.000,00!	20.000,00!	0!
104120	Cap. 012600 SPESE GENERALI DI FUNZIONAMENTO DELL'AZIENDA AGRICOLA DI PALERMO	0!	0!	0!
104140	Cap. 012700 SPESE GENERALI DI FUNZIONAMENTO DELL'AZIENDA AGRICOLA DI BATTIPAGLIA	0!	0!	0!
104160	Cap. 012800 SPESE GENERALI DI FUNZIONAMENTO DELL'AZIENDA AGRICOLA DI TAVAZZANO	0!	0!	0!
104180	Cap. 012900 MATERIALI E MANUTENZIONI E CANONI PER FUNZIONAMENTO UFFICI CENTRALI			

XVI LEGISLATURA — DISEGNI DI LEGGE E RELAZIONI — DOCUMENTI

GESTIONE	COMPETENZA		!			
	Somme impegnate			! Differenze rispetto alle previsioni !		
Definitive	Pagate	Rimaste da pagare	Totale impegni	in piu'	in meno	!
25.000,00	2.448,00	4.382,53	6.830,53	0	18.169,47	!
6.000,00	2.021,28	0	2.021,28	0	3.978,72	!
500,00	0	0	0	0	500,00	!
5.000,00	500,00	1.000,00	1.500,00	0	3.500,00	!
65.000,00	33.299,88	9.269,18	42.569,06	0	22.430,94	!
160.000,00	63.397,19	39.632,82	103.030,01	0	56.969,99	!
210.000,00	143.705,12	46.125,84	189.830,96	0	20.169,04	!
0	0	0	0	0	0	!
0	0	0	0	0	0	!
0	0	0	0	0	0	!

GESTIONE RESIDUI PASSIVI							
Residui all'inizio dell'esercizio	Pagati	Rimasti da pagare	Totali	Variazioni		in piu'	in meno
				11.453,13!	3.523,13!		
0!	0!	0!	0!	0!	0!	0!	0!
0!	0!	0!	0!	0!	0!	0!	0!
0!	0!	0!	0!	0!	0!	0!	0!
0!	0!	0!	0!	0!	0!	0!	0!
0!	0!	0!	0!	0!	0!	0!	0!
0!	0!	0!	0!	0!	0!	0!	0!
0!	0!	0!	0!	0!	0!	0!	0!
0!	0!	0!	0!	0!	0!	0!	0!
0!	0!	0!	0!	0!	0!	0!	0!
373,10!	373,10!	0!	373,10!	0!	0!	0!	0!
3.683,78!	3.683,78!	0!	3.683,78!	0!	0!	0!	0!
2.695,54!	2.345,54!	0!	2.345,54!	0!	350,00!		

XVI LEGISLATURA — DISEGNI DI LEGGE E RELAZIONI — DOCUMENTI

IV

GESTIONE DI CASSA				
Previsioni	Pagamenti	Differenze rispetto alle previsioni		Totale residui passivi al termine dell'esercizio
		in piu'	in meno	
25.000,00!	5.971,13!	0!	19.028,87!	5.912,53!
6.000,00!	2.021,28!	0!	3.978,72!	0!
500,00!	0!	0!	500,00!	0!
1.500,00!	500,00!	0!	1.000,00!	1.000,00!
65.000,00!	33.299,88!	0!	31.700,12!	9.269,18!
130.000,00!	63.397,19!	0!	66.602,81!	39.632,82!
170.000,00!	143.705,12!	0!	26.294,88!	46.125,84!
373,10!	373,10!	0!	0!	0!
3.683,78!	3.683,78!	0!	0!	0!
2.695,54!	2.345,54!	0!	350,00!	0!

DISAVANZO DI AMMINISTRAZIONE		Previsioni		
CAPITOLO		Variazioni		
Codice	Descrizione	Iniziali	In aumento	In diminuzione
		0!	0!	0!
104190	Cap. 012901 MATERIALI E MANUTENZIONI E CANONI PER FUNZIONAMENTO UFFICIO CERTIFICAZIONE MILANO	0!	0!	0!
104200	Cap. 012902 MATERIALI E MANUTENZIONI PER FUNZIONAMENTO UFFICIO CERTIFICAZIONE BOLOGNA	0!	0!	0!
104210	Cap. 012903 MATERIALI E MANUTENZIONI PER FUNZIONAMENTO UFFICIO CERTIFICAZIONE VERONA	0!	0!	0!
104220	Cap. 012904 MATERIALI E MANUTENZIONI PER FUNZIONAMENTO UFFICIO CERTIFICAZIONE BATTIPAGLIA	0!	0!	0!
104240	Cap. 012906 MATERIALI E MANUTENZIONI PER FUNZIONAMENTO UFFICIO CERTIFICAZIONE PALERMO	0!	0!	0!
104250	Cap. 013000 MATERIALE DI CONSUMO E MANUTENZIONE IMPIANTI LABORATORIO TAVAZZANO	0!	0!	0!
104260	Cap. 013001 MATERIALE DI CONSUMO E MANUTENZIONE IMPIANTI LABORATORIO VERCELLI	0!	0!	0!
104270	Cap. 013002 MATERIALE DI CONSUMO E MANUTENZIONE IMPIANTI LABORATORIO BATTIPAGLIA	0!	0!	0!
104280	Cap. 013003 MATERIALE DI CONSUMO E MANUTENZIONE IMPIANTI LABORATORIO PALERMO	0!	0!	0!
104290	Cap. 013004 MATERIALE DI CONSUMO E MANUTENZIONE IMPIANTI LABORATORIO VERONA	0!	0!	0!

XVI LEGISLATURA — DISEGNI DI LEGGE E RELAZIONI — DOCUMENTI

GESTIONE RESIDUI PASSIVI						
Residui all'inizio dell'esercizio	Pagati	Rimasti da pagare	Totali	Variazioni		
				in piu'	in meno	
11.066,85!	10.632,45!	0!	10.632,45!	0!	434,40!	
1.723,56!	715,56!	0!	715,56!	0!	1.008,00!	
3.800,47!	2.920,49!	0!	2.920,49!	0!	879,98!	
1.361,38!	1.361,38!	0!	1.361,38!	0!	0!	
1.761,37!	1.761,37!	0!	1.761,37!	0!	0!	
633,59!	633,59!	0!	633,59!	0!	0!	
25.719,98!	21.207,50!	1.592,40!	22.799,90!	0!	2.920,08!	
1.268,80!	1.268,80!	0!	1.268,80!	0!	0!	
2.823,41!	2.823,41!	0!	2.823,41!	0!	0!	
2.313,00!	2.313,00!	0!	2.313,00!	0!	0!	
7.620,74!	7.044,49!	0!	7.044,49!	0!	776,25!	

XVI LEGISLATURA — DISEGNI DI LEGGE E RELAZIONI — DOCUMENTI

GESTIONE DI CASSA					
Previsioni	Pagamenti	Differenze rispetto alle previsioni		Totale residui passivi al termine dell'esercizio	
		in piu'	in meno		
11.106,13!	10.632,45!	0!	473,68!	0!	
1.723,56!	715,56!	0!	1.008,00!	0!	
3.800,47!	2.920,49!	0!	879,98!	0!	
1.361,38!	1.361,38!	0!	0!	0!	
1.761,70!	1.761,37!	0!	0,33!	0!	
633,59!	633,59!	0!	0!	0!	
25.789,98!	21.207,50!	0!	4.582,48!	1.592,40!	
1.268,80!	1.268,80!	0!	0!	0!	
2.823,41!	2.823,41!	0!	0!	0!	
2.313,00!	2.313,00!	0!	0!	0!	
7.847,14!	7.044,49!	0!	802,65!	0!	

DISAVANZO DI AMMINISTRAZIONE		Previsioni		
CAPITOLO		Variazioni		
Codice	Descrizione	Iniziali	In aumento	In diminuzione
104320	Cap. 013100 COORDINAMENTO ED ESECUZIONE DELLE PROVE DI ISCRIZIONE AL REGISTRO DELLE VARIETA'	70.000,00!	0!	20.000,00!
104340	Cap. 013200 SPESE DIVERSE PER PROVE EFFETTUATE SU CAMPI E STRUTTURE DI PROPRIETA' DI TERZI	20.000,00!	25.000,00!	0!
104360	Cap. 013300 COMPENSI DI LAVORO AUTONOMO PER ATTIVITA' PERCONTO DELL' ENTE	50.000,00!	0!	0!
104380	Cap. 013400 COMPENSI E INDENNITA' AI TECNICI CONTROLLORI NON DIPENDENTI	600.000,00!	400.000,00!	50.000,00!
104420	Cap. 013500 ACQUISTO DI CARTELLINI ED ALTRI MATERIALI PER LA CERTIFICAZIONE	180.000,00!	0!	0!
104450	Cap. 013600 COMPENSI AL CRA PER PREMIO QUALITA' GRANO DURO	24.000,00!	21.500,00!	0!
104500	Cap. 013700 COMPENSI A TERZI PER LE ANALISI ESEGUITE PER CONTO DELL'ENTE	70.000,00!	20.000,00!	0!
104520	Cap. 013750 ONERI DEI PROGETTI DI RICERCA CONSULENZA E FORMAZIONE	10.000,00!	0!	0!
104540	Cap. 013800 SPESE PER LE PUBBLICAZIONI	40.000,00!	20.000,00!	0!
104600	Cap. 013820 SPESE POSTALI	30.000,00!	0!	0!
104660	Cap. 013830 SPESE TELECOMUNICAZIONI			

GESTIONE COMPETENZA						
Definitive	Somme impegnate			Differenze rispetto alle previsioni		
	Pagate	Rimaste da pagare	Totale impegni	in piu'	in meno	
50.000,00	14.150,10	26.915,89	41.065,99	0	8.934,01	
45.000,00	3.000,00	41.470,00	44.470,00	0	530,00	
50.000,00	6.950,70	21.892,00	28.842,70	0	21.157,30	
950.000,00	610.394,93	184.767,40	795.162,33	0	154.837,67	
180.000,00	89.712,84	55.040,95	144.753,79	0	35.246,21	
45.500,00	0	45.220,00	45.220,00	0	280,00	
90.000,00	450,00	87.905,00	88.355,00	0	1.645,00	
10.000,00	0	0	0	0	10.000,00	
60.000,00	0	35.698,80	35.698,80	0	24.301,20	
30.000,00	27.190,68	56,35	27.247,03	0	2.752,97	

XVI LEGISLATURA — DISEGNI DI LEGGE E RELAZIONI — DOCUMENTI

GESTIONE RESIDUI PASSIVI						
Residui all'inizio dell'esercizio	Pagati	Rimasti da pagare	Totali	Variazioni		
				in piu'	in meno	
21.870,26!	5.970,26!	15.900,00!	21.870,26!	0!	0!	
18.012,89!	15.725,00!	2.287,89!	18.012,89!	0!	0!	
14.405,00!	14.405,00!	0!	14.405,00!	0!	0!	
58.885,69!	58.885,69!	0!	58.885,69!	0!	0!	
17.323,81!	13.195,01!	0!	13.195,01!	0!	4.128,80!	
118.990,00!	0!	118.990,00!	118.990,00!	0!	0!	
60.371,01!	60.371,01!	0!	60.371,01!	0!	0!	
0!	0!	0!	0!	0!	0!	
48.280,00!	39.755,50!	6.402,00!	46.157,50!	0!	2.122,50!	
84,45!	84,45!	0!	84,45!	0!	0!	

XVI LEGISLATURA — DISEGNI DI LEGGE E RELAZIONI — DOCUMENTI

GESTIONE DI CASSA				
Previsioni	Pagamenti	Differenze rispetto alle previsioni		Totale residui passivi al termine dell'esercizio
		in piu'	in meno	
50.000,00!	20.120,36!	0!	29.879,64!	42.815,89!
40.000,00!	18.725,00!	0!	21.275,00!	43.757,89!
30.000,00!	21.355,70!	0!	8.644,30!	21.892,00!
950.000,00!	669.280,62!	0!	280.719,38!	184.767,40!
180.000,00!	102.907,85!	0!	77.092,15!	55.040,95!
119.000,00!	0!	0!	119.000,00!	164.210,00!
90.000,00!	60.821,01!	0!	29.178,99!	87.905,00!
10.000,00!	0!	0!	10.000,00!	0!
40.000,00!	39.755,50!	0!	244,50!	42.100,80!
30.000,00!	27.275,13!	0!	2.724,87!	56,35!

DISAVANZO DI AMMINISTRAZIONE		Previsioni		
CAPITOLO		Variazioni		
Codice	Descrizione	Iniziali	In aumento	In diminuzione
		55.000,00!	25.000,00!	0!
104700	Cap. 013840 SPESE PER ENERGIA ELETTRICA	85.000,00!	20.000,00!	0!
104740	Cap. 013850 SPESE PER AFFITTI	308.000,00!	0!	0!
104780	Cap. 013860 ONERI CONDOMINIALI E RISCALDAMENTO UFFICI	70.000,00!	20.000,00!	0!
104820	Cap. 013870 SPESE PER PULIZIE E MANUTENZIONE ORDINARIA DEI LOCALI	99.000,00!	20.000,00!	0!
104825	Cap. 013894 SPESE PER SPEDIZIONI MEDIANTE CORRIERE	58.000,00!	0!	0!
	TOTALE CATEGORIA	2.172.500,00!	654.500,00!	70.000,00!
	Cat. 05 Spese per prestazioni istituzionali			
105010	Cap. 013900 SPESE ORGANIZZATIVE PER CONCORSI TRA PRODUTTORI DI SEMENTI	5.000,00!	0!	0!
105020	Cap. 014000 SPESE PER ORGANIZZAZIONE CAMPI COMPARATIVI COMUNITARI	0!	0!	0!
105030	Cap. 014100 SPESE PER ORGANIZZAZIONE CONVEGNI E ADESIONI AD ALTRE INIZIATIVE ISTITUZIONALI	10.000,00!	0!	0!
105035	Cap. 014110 ASSEGNI DI RICERCA	280.000,00!	0!	0!

XVI LEGISLATURA — DISEGNI DI LEGGE E RELAZIONI — DOCUMENTI

GESTIONE		COMPETENZA				
		Somme impegnate		Differenze rispetto alle previsioni		
Definitive	Pagate	Rimaste da pagare	Totale impegni	in piu'	in meno	
80.000,00	67.886,82	661,18	68.548,00	0	11.452,00	
105.000,00	80.085,71	8.490,14	88.575,85	0	16.424,15	
308.000,00	306.386,63	750,00	307.136,63	0	863,37	
90.000,00	58.564,08	6.292,97	64.857,05	0	25.142,95	
119.000,00	79.574,67	17.446,08	97.020,75	0	21.979,25	
58.000,00	3.904,77	53.860,98	57.765,75	0	234,25	
2.757.000,00	1.604.624,87	686.879,11	2.291.503,98	0	465.496,02	
5.000,00	1.944,00	0	1.944,00	0	3.056,00	
0	0	0	0	0	0	
10.000,00	5.287,94	0	5.287,94	0	4.712,06	
280.000,00	31.286,70	235.892,76	267.179,46	0	12.820,54	

XVI LEGISLATURA — DISEGNI DI LEGGE E RELAZIONI — DOCUMENTI

GESTIONE RESIDUI PASSIVI						
Residui all'inizio dell'esercizio	Pagati	Rimasti da pagare	Totali	Variazioni		
				in piu'	in meno	
243,27!	243,27!	0!	243,27!	0!	0!	
2.964,16!	2.964,16!	0!	2.964,16!	0!	0!	
51.870,18!	51.870,18!	0!	51.870,18!	0!	0!	
12.101,42!	12.101,42!	0!	12.101,42!	0!	0!	
25.096,13!	14.322,85!	0!	14.322,85!	0!	10.773,28!	
97.451,69!	28.019,89!	65.080,70!	93.100,59!	0!	4.351,10!	
626.555,45!	380.628,07!	211.782,99!	592.411,06!	0!	34.144,39!	
0!	0!	0!	0!	0!	0!	
0!	0!	0!	0!	0!	0!	
0!	0!	0!	0!	0!	0!	
209.201,70!	99.653,89!	109.416,11!	209.100,00!	0!	101,70!	

XVI LEGISLATURA — DISEGNI DI LEGGE E RELAZIONI — DOCUMENTI

GESTIONE DI CASSA				
Previsioni	Pagamenti	Differenze rispetto alle previsioni		Totale residui passivi al termine dell'esercizio
		in piu'	in meno	
80.000,00!	68.130,09!	0!	11.869,91!	661,18!
105.000,00!	83.049,87!	0!	21.950,13!	8.490,14!
359.000,00!	358.256,81!	0!	743,19!	750,00!
90.000,00!	70.665,50!	0!	19.334,50!	6.292,97!
120.000,00!	93.897,52!	0!	26.102,48!	17.446,08!
60.000,00!	31.924,66!	0!	28.075,34!	118.941,69!
2.833.181,58!	1.985.252,94!	0!	847.928,64!	898.662,10!
5.000,00!	1.944,00!	0!	3.056,00!	0!
0!	0!	0!	0!	0!
10.000,00!	5.287,94!	0!	4.712,06!	0!
200.000,00!	130.970,59!	0!	69.029,41!	345.308,87!

DISAVANZO DI AMMINISTRAZIONE		Previsioni		
CAPITOLO		Variazioni		
Codice	Descrizione	Iniziali	In aumento	In diminuzione
105040	Cap. 014120 COLLABORAZIONI PROVE REGISTRO	750.000,00!	0!	100.000,00!
105050	Cap. 014130 ONERI COLLABORAZIONI SCIENTIFICHE	0!	0!	0!
105060	Cap. 014140 BORSE DI STUDIO	0!	60.000,00!	0!
! TOTALE CATEGORIA		1.045.000,00!	60.000,00!	100.000,00!
Cat. 06 Trasferimenti passivi				
106010	Cap. 014200 ALTRI TRASFERIMENTI PASSIVI	1.000,00!	0!	0!
! TOTALE CATEGORIA		1.000,00!	0!	0!
Cat. 07 Oneri finanziari				
107010	Cap. 014300 SPESE E COMMISSIONI BANCARIE	8.900,00!	0!	0!
107020	Cap. 014310 INTERESSI PASSIVI	100,00!	0!	0!
! TOTALE CATEGORIA		9.000,00!	0!	0!
Cat. 08 Oneri tributari				
108010	Cap. 014400 IMPOSTE	380.000,00!	0!	0!
108020	Cap. 014450 ALTRI TRIBUTI E TASSE			

XVI LEGISLATURA — DISEGNI DI LEGGE E RELAZIONI — DOCUMENTI

GESTIONE COMPETENZA						
Definitive	Somme impegnate			Differenze rispetto alle previsioni		
	Pagate	Rimaste da pagare	Totale impegni	in piu'	in meno	
650.000,00	1.463,29	483.448,02	484.911,31	0	165.088,69	
0	0	0	0	0	0	0
60.000,00	0	27.600,00	27.600,00	0	32.400,00	
1.005.000,00	39.981,93	746.940,78	786.922,71	0	218.077,29	
1.000,00	384,89	0	384,89	0	615,11	
1.000,00	384,89	0	384,89	0	615,11	
8.900,00	1.204,47	71,50	1.275,97	0	7.624,03	
100,00	0	0	0	0	100,00	
9.000,00	1.204,47	71,50	1.275,97	0	7.724,03	
380.000,00	260.374,48	51.280,18	311.654,66	0	68.345,34	

XVI LEGISLATURA — DISEGNI DI LEGGE E RELAZIONI — DOCUMENTI

GESTIONE RESIDUI PASSIVI						
Residui all'inizio dell'esercizio	Pagati	Rimasti da pagare	Totali	Variazioni		
				in piu'	in meno	
1.541.785,20!	38.703,68!	1.503.081,52!	1.541.785,20!	0!	0!	
44.465,68!	22.212,20!	22.253,48!	44.465,68!	0!	0!	
0!	0!	0!	0!	0!	0!	
1.795.452,58!	160.599,77!	1.634.751,11!	1.795.350,88!	0!	101,70!	
0!	0!	0!	0!	0!	0!	
0!	0!	0!	0!	0!	0!	
51,37!	51,37!	0!	51,37!	0!	0!	
0!	0!	0!	0!	0!	0!	
51,37!	51,37!	0!	51,37!	0!	0!	
51.794,73!	51.794,73!	0!	51.794,73!	0!	0!	

XVI LEGISLATURA — DISEGNI DI LEGGE E RELAZIONI — DOCUMENTI

GESTIONE DI CASSA				
Previsioni	Pagamenti	Differenze rispetto alle previsioni		Totale residui passivi al termine dell'esercizio
		in piu'	in meno	
1.000.000,00!	40.166,97!	0!	959.833,03!	1.986.529,54!
25.000,00!	22.212,20!	0!	2.787,80!	22.253,48!
30.000,00!	0!	0!	30.000,00!	27.600,00!
1.270.000,00!	200.581,70!	0!	1.069.418,30!	2.381.691,89!
1.000,00!	384,89!	0!	615,11!	0!
1.000,00!	384,89!	0!	615,11!	0!
8.900,00!	1.255,84!	0!	7.644,16!	71,50!
100,00!	0!	0!	100,00!	0!
9.000,00!	1.255,84!	0!	7.744,16!	71,50!
580.000,00!	312.169,21!	0!	67.830,79!	51.280,18!

DISAVANZO DI AMMINISTRAZIONE		Previsioni		
CAPITOLO		Variazioni		
Codice	Descrizione	Iniziali	In aumento	In diminuzione
		20.000,00!	0!	0!
	! TOTALE CATEGORIA	400.000,00!	0!	0!
	! Cat. 09 Poste correttive e compensative di entrate correnti			
109010	! Cap. 014500 RESTITUZIONI E RIMBORSI DIVERSI	40.000,00!	0!	0!
	! TOTALE CATEGORIA	40.000,00!	0!	0!
	! Cat. 10 Spese non classificabili in altre voci			
110010	! Cap. 014600 FONDO DI RISERVA PER SPESE IMPREVISTE	100.000,00!	0!	100.000,00!
110020	! Cap. 014700 SPESE DI REALIZZO ENTRATE E SCONTI PASSIVI SU FATTURE EMESSE	100,00!	0!	0!
110027	! Cap. 014900 VERSAMENTI ALLO STATO	0!	0!	0!
110040	! Cap. 015110 TRATTAMENTI DI FINE SERVIZIO MATURATI NELL'ESERCIZIO DAL PERSONALE CESSATO DAL SERVIZIO	19.900,00!	17.000,00!	0!
	! TOTALE CATEGORIA	120.000,00!	17.000,00!	100.000,00!
	! TOTALE TITOLO	9.134.500,00!	789.500,00!	415.000,00!
	! Tit. 2 SPESE IN CONTO CAPITALE			
	! Cat. 11 Acquisizione beni di uso durevole e opere immobiliari			
111010	! Cap. 015200 ACQUISIZIONI E RISTRUTTURAZIONE DI IMMOBILI	20.000,00!	891.000,00!	0!

GESTIONE COMPETENZA						
Definitive	Somme impegnate			Differenze rispetto alle previsioni		
	Pagate	Rimaste da pagare	Totale impegni	in piu'	in meno	
20.000,00	12.519,84	41,77	12.561,61	0	7.438,39	
400.000,00	272.894,32	51.321,95	324.216,27	0	75.783,73	
40.000,00	13,60	0	13,60	0	39.986,40	
40.000,00	13,60	0	13,60	0	39.986,40	
0	0	0	0	0	0	
100,00	17,55	0	17,55	0	82,45	
0	0	0	0	0	0	
36.900,00	11.119,05	9.231,49	20.350,54	0	16.549,46	
37.000,00	11.136,60	9.231,49	20.368,09	0	16.631,91	
9.509.000,00	6.261.012,91	2.007.023,13	8.268.036,04	0	1.240.963,96	
511.000,00	1.969,27	38.439,82	40.409,09	0	870.590,91	

XVI LEGISLATURA — DISEGNI DI LEGGE E RELAZIONI — DOCUMENTI

GESTIONE RESIDUI PASSIVI						
Residui all'inizio dell'esercizio	Pagati	Rimasti da pagare	Totali	Variazioni		
				in piu'	in meno	
275,75!	275,75!	0!	275,75!	0!	0!	
52.070,48!	52.070,48!	0!	52.070,48!	0!	0!	
0!	0!	0!	0!	0!	0!	
0!	0!	0!	0!	0!	0!	
0!	0!	0!	0!	0!	0!	
0!	0!	0!	0!	0!	0!	
0!	0!	0!	0!	0!	0!	
5.425,67!	5.425,67!	0!	5.425,67!	0!	0!	
5.425,67!	5.425,67!	0!	5.425,67!	0!	0!	
2.859.388,95!	956.001,61!	1.861.907,59!	2.817.909,20!	0!	41.479,75	
619.719,55!	116.478,12!	45.992,10!	162.470,22!	0!	457.249,13	

XVI LEGISLATURA — DISEGNI DI LEGGE E RELAZIONI — DOCUMENTI

GESTIONE DI CASSA					
Previsioni	Pagamenti	Differenze rispetto alle previsioni		Totale residui passivi al termine dell'esercizio	
		in piu'	in meno		
20.000,00!	12.795,59!	0!	7.204,41!	41,77!	
400.000,00!	324.964,80!	0!	75.035,20!	51.321,95!	
40.000,00!	13,60!	0!	39.986,40!	0!	
40.000,00!	13,60!	0!	39.986,40!	0!	
0!	0!	0!	0!	0!	
100,00!	17,55!	0!	82,45!	0!	
0!	0!	0!	0!	0!	
29.900,00!	16.544,72!	0!	13.355,28!	9.231,49!	
30.000,00!	16.562,27!	0!	13.437,73!	9.231,49!	
9.736.181,58!	7.217.014,52!	0!	2.519.167,06!	3.868.930,72!	
802.318,42!	118.447,39!	0!	683.871,03!	84.431,92!	

DISAVANZO DI AMMINISTRAZIONE		Previsioni		
CAPITOLO		Variazioni		
Codice	Descrizione	Iniziali	In aumento	In diminuzione
! TOTALE CATEGORIA		20.000,00!	891.000,00!	0!
! Cat. 12 Acquisizione di immobilizzazioni tecniche				
212010	! Cap. 015300 ACQUISTO DI ARREDI	5.000,00!	0!	0!
212020	! Cap. 015400 ACQUISTO APPARECCHI SCIENTIFICI ED ATTREZZATURE TECNICHE	35.000,00!	60.000,00!	0!
212030	! Cap. 015500 ACQUISTO MACCHINE ED ATTREZZATURE AGRICOLE	10.000,00!	60.000,00!	0!
212040	! Cap. 015600 ACQUISTO APPARECCHIATURE PER UFFICIO	39.000,00!	15.000,00!	0!
! TOTALE CATEGORIA		89.000,00!	135.000,00!	0!
! Cat. 13 Partecipazione ed acquisto di valori mobiliari				
213010	! Cap. 015800 ACQUISTO TITOLI	0!	0!	0!
! TOTALE CATEGORIA		0!	0!	0!
! Cat. 14 Concessioni di crediti ed anticipazioni				
214030	! Cap. 015910 CONCESSIONE DI PRESTITI AI DIPENDENTI	30.000,00!	57.500,00!	0!
! TOTALE CATEGORIA		30.000,00!	57.500,00!	0!
! Cat. 15 Indennità di anzianità e similari al personale cessato dal servizio				
215010	! Cap. 016000 INDENNITA' DI ANZIANITA' O T.F.R. (GIÀ ACCANTONATI)			

XVI LEGISLATURA — DISEGNI DI LEGGE E RELAZIONI — DOCUMENTI

GESTIONE		COMPETENZA			
		Somme impegnate		Differenze rispetto alle previsioni	
Definitive	Pagate	Rimaste da pagare	Totale impegni	in piu'	in meno
911.000,00	1.969,27	38.439,82	40.409,09	0	870.590,91
5.000,00	440,00	1.934,75	2.374,75	0	2.625,25
95.000,00	25.682,50	45.862,40	71.544,90	0	23.455,10
70.000,00	3.207,83	21.561,00	24.768,83	0	45.231,17
54.000,00	4.947,22	18.458,35	23.405,57	0	30.594,43
224.000,00	34.277,55	87.816,50	122.094,05	0	101.905,95
0	0	0	0	0	0
0	0	0	0	0	0
87.500,00	86.324,32	0	86.324,32	0	1.175,68
87.500,00	86.324,32	0	86.324,32	0	1.175,68

XVI LEGISLATURA — DISEGNI DI LEGGE E RELAZIONI — DOCUMENTI

GESTIONE RESIDUI PASSIVI						
Residui all'inizio dell'esercizio	Pagati	Rimasti da pagare	Totali	Variazioni		
				in piu'	in meno	
619.719,35!	116.478,12!	45.992,10!	162.470,22!	0!	457.249,13!	
9.371,20!	9.371,20!	0!	9.371,20!	0!	0!	
33.584,00!	29.702,15!	0!	29.702,15!	0!	3.881,85!	
0!	0!	0!	0!	0!	0!	
14.867,10!	14.558,70!	283,40!	14.842,10!	0!	25,00!	
57.822,30!	53.632,05!	283,40!	53.915,45!	0!	3.906,85!	
0!	0!	0!	0!	0!	0!	
0!	0!	0!	0!	0!	0!	
30.000,00!	30.000,00!	0!	30.000,00!	0!	0!	
30.000,00!	30.000,00!	0!	30.000,00!	0!	0!	

XVI LEGISLATURA — DISEGNI DI LEGGE E RELAZIONI — DOCUMENTI

GESTIONE DI CASSA				
Previsioni	Pagamenti	Differenze rispetto alle previsioni		Totale residui passivi al termine dell'esercizio
		in piu'	in meno	
802.318,42!	118.447,39!	0!	683.871,03!	84.431,92!
!	!	!	!	!
!	!	!	!	!
!	!	!	!	!
14.000,00!	9.811,20!	0!	4.188,80!	1.934,75!
!	!	!	!	!
123.000,00!	55.384,65!	0!	67.615,35!	45.862,40!
!	!	!	!	!
70.000,00!	3.207,83!	0!	66.792,17!	21.561,00!
!	!	!	!	!
65.000,00!	19.505,92!	0!	45.494,08!	18.741,75!
!	!	!	!	!
272.000,00!	87.909,60!	0!	184.090,40!	88.099,90!
!	!	!	!	!
!	!	!	!	!
!	!	!	!	!
0!	0!	0!	0!	0!
!	!	!	!	!
0!	0!	0!	0!	0!
!	!	!	!	!
!	!	!	!	!
!	!	!	!	!
117.500,00!	116.324,32!	0!	1.175,68!	0!
!	!	!	!	!
117.500,00!	116.324,32!	0!	1.175,68!	0!
!	!	!	!	!
!	!	!	!	!
!	!	!	!	!

DISAVANZO DI AMMINISTRAZIONE		Previsioni		
CAPITOLO		Variazioni		
Codice	Descrizione	Iniziali	In aumento	In diminuzione
		10.000,00!	445.000,00!	0!
	! TOTALE CATEGORIA	10.000,00!	445.000,00!	0!
	! TOTALE TITOLO	149.000,00!	1.528.500,00!	0!
! Tit. 3	ESTINZIONE DI MUTUI ED ANTICIPAZIONI			
! Cat. 20	Estinzione debiti diversi			
! 320010	! Cap. 016110 ESTINZIONE DEBITI	0!	0!	0!
	! TOTALE CATEGORIA	0!	0!	0!
	! TOTALE TITOLO	0!	0!	0!
! Tit. 4	PARTITE DI GIRO			
! Cat. 21	Spese aventi natura di partite di giro			
! 421010	! Cap. 016200 RITENUTE ERARIALI	1.450.000,00!	0!	0!
! 421020	! Cap. 016300 CONTRIBUTI PREVIDENZIALI (ESCLUSI I LAVORATORI AGRICOLI) A CARICO DIPENDENTI	400.000,00!	0!	0!
! 421030	! Cap. 016400 PARTITE IN CONTO SOSPESTI	150.000,00!	0!	0!
! 421040	! Cap. 016500 CONTRIBUTI AGRICOLI A CARICO DIPENDENTI	25.000,00!	0!	0!
! 421050	! Cap. 016600 VERSAMENTI DI QUOTE DI ADESIONE AI SINDACATI	10.000,00!	0!	0!

GESTIONE COMPETENZA						
Definitive	Somme impegnate			Differenze rispetto alle previsioni		
	Pagate	Rimaste da pagare	Totale impegni	in piu'	in meno	
455.000,00	95.000,00	174.330,09	269.330,09	0	185.669,91	
455.000,00	95.000,00	174.330,09	269.330,09	0	185.669,91	
1.677.500,00	217.571,14	300.586,41	518.157,55	0	1.159.342,45	
0	0	0	0	0	0	
0	0	0	0	0	0	
0	0	0	0	0	0	
1.450.000,00	683.070,63	151.628,31	834.698,94	0	615.301,06	
400.000,00	302.644,51	48.943,98	351.588,49	0	48.411,51	
150.000,00	76.388,77	37.683,91	114.072,68	0	35.927,32	
25.000,00	4.099,21	13.931,99	18.031,20	0	6.968,80	
10.000,00	6.507,37	1.070,79	7.578,16	0	2.421,84	

XVI LEGISLATURA — DISEGNI DI LEGGE E RELAZIONI — DOCUMENTI

GESTIONE RESIDUI PASSIVI						
Residui all'inizio dell'esercizio	Pagati	Rimasti da pagare	Totali	Variazioni		
				in piu'	in meno	
0!	0!	0!	0!	0!	0!	
0!	0!	0!	0!	0!	0!	
707.541,65!	200.110,17!	46.275,50!	246.385,67!	0!	461.155,98!	
0!	0!	0!	0!	0!	0!	
0!	0!	0!	0!	0!	0!	
0!	0!	0!	0!	0!	0!	
0!	0!	0!	0!	0!	0!	
137.991,63!	137.991,63!	0!	137.991,63!	0!	0!	
48.149,62!	48.149,62!	0!	48.149,62!	0!	0!	
16.960,05!	12.665,77!	4.294,28!	16.960,05!	0!	0!	
13.300,96!	12.627,25!	673,71!	13.300,96!	0!	0!	
884,31!	884,31!	0!	884,31!	0!	0!	

XVI LEGISLATURA — DISEGNI DI LEGGE E RELAZIONI — DOCUMENTI

GESTIONE DI CASSA				
Previsioni	Pagamenti	Differenze rispetto alle previsioni		Totale residui passivi al termine dell'esercizio
		in piu'	in meno	
95.000,00!	95.000,00!	0!	0!	174.330,09!
95.000,00!	95.000,00!	0!	0!	174.330,09!
1.286.818,42!	417.681,31!	0!	869.137,11!	346.861,91!
0!	0!	0!	0!	0!
0!	0!	0!	0!	0!
0!	0!	0!	0!	0!
1.450.000,00!	821.062,26!	0!	628.937,74!	151.628,31!
400.000,00!	350.794,13!	0!	49.205,87!	48.943,98!
150.000,00!	89.054,54!	0!	60.945,46!	41.978,19!
25.000,00!	16.726,46!	0!	8.273,54!	14.605,70!
10.000,00!	7.391,68!	0!	2.608,32!	1.070,79!

DISAVANZO DI AMMINISTRAZIONE		Previsioni		
CAPITOLO		Variazioni		
Codice	Descrizione	Iniziali	In aumento	In diminuzione
421060	Cap. 016700 SOMME SOMMINISTRATE AI CASSIERI	35.000,00!	0!	0!
421070	Cap. 016800 USCITE PER I.V.A.	1.750.000,00!	0!	0!
421090	Cap. 017000 GIROFONDI CONTO CORRENTE DI CASSA/TESORERIA	200.000,00!	0!	0!
! TOTALE CATEGORIA		4.020.000,00!	0!	0!
! TOTALE TITOLO		4.020.000,00!	0!	0!
! TOTALE 2007		13.303.500,00!	2.318.000,00!	415.000,00!
DISAVANZO DI AMMINISTRAZIONE				
CONSUNTIVO USCITA 2007		13.303.500,00!	2.318.000,00!	415.000,00!

GESTIONE COMPETENZA						
Definitive	Somme impegnate			Differenze rispetto alle previsioni		
	- Pagate	Rimaste da pagare	Totale impegni	in piu'	in meno	
35.000,00	27.177,36	0	27.177,36	0	7.822,64	
1.750.000,00	1.373.888,35	252.195,45	1.626.083,80	0	123.916,20	
200.000,00	0	0	0	0	200.000,00	
4.020.000,00	2.473.776,20	505.454,43	2.979.230,63	0	1.040.769,37	
4.020.000,00	2.473.776,20	505.454,43	2.979.230,63	0	1.040.769,37	
15.206.500,00	8.952.360,25	2.813.063,97	11.765.424,22	0	3.441.075,78	
0			0			
15.206.500,00	8.952.360,25	2.813.063,97	11.765.424,22	0	3.441.075,78	

GESTIONE RESIDUI PASSIVI						
Residui all'inizio dell'esercizio	Pagati	Rimasti da pagare	Totali	Variazioni		
				in piu'	in meno	
0!	0!	0!	0!	0!	0!	
109.102,03!	14.966,94!	94.135,09!	109.102,03!	0!	0!	
0!	0!	0!	0!	0!	0!	
326.388,60!	227.285,52!	99.103,08!	326.388,60!	0!	0!	
326.388,60!	227.285,52!	99.103,08!	326.388,60!	0!	0!	
3.893.319,20!	1.383.397,30!	2.007.286,17!	3.390.683,47!	0!	502.635,73!	

GESTIONE DI CASSA				
Previsioni	Pagamenti	Differenze rispetto alle previsioni		Totale residui passivi al termine dell'esercizio
		in piu'	in meno	
35.000,00!	27.177,36!	0!	7.822,64!	0!
1.750.000,00!	1.388.855,29!	0!	361.144,71!	346.330,54!
200.000,00!	0!	0!	200.000,00!	0!
4.020.000,00!	2.701.061,72!	0!	1.318.938,28!	604.557,51!
4.020.000,00!	2.701.061,72!	0!	1.318.938,28!	604.557,51!
15.043.000,00!	10.335.757,55!	0!	4.707.242,45!	4.820.350,14!
15.043.000,00!	10.335.757,55!	0!	4.707.242,45!	

PAGINA BIANCA



ENSE
ENTE NAZIONALE
SEMENTI ELETTE

**ENTE NAZIONALE DELLE SEMENTI
ELETTE**

MILANO

Conto economico e quadro di riclassificazione dei risultati

CONTO ECONOMICO

	ANNO 2007		ANNO 2006	
	PARZIALI	TOTALI	PARZIALI	TOTALI
A) VALORE DELLA PRODUZIONE				
1) Proventi e corrispettivi per la produzione delle prestazioni e/o servizi*		8.470.493,64		9.096.219,27
a) vendite di servizi	8.435.347,79		9.047.610,32	
b) riduzione acconti da ditte su prestazioni da rendere	35.163,40		48.616,55	
c) spese di realizzo entrate	- 17,55		- 7,60	
2) Variazione delle rimanenze dei prodotti in corso di lavorazione semilavorati e finiti				
3) Variazione dei lavori in corso su ordinazione				
4) Incrementi di immobilizzazioni per lavori interni				
5) Altri ricavi e proventi, con separata indicazione dei contributi di competenza dell'esercizio		155.738,26		521.886,08
a) trasferimenti	112.536,75		367.725,21	
b) altri trasferimenti	-		-	
c) altri proventi	43.201,51		154.160,87	
Totale valore della produzione (A)	8.626.231,90	8.626.231,90	9.618.105,35	9.618.105,35
B) COSTI DELLA PRODUZIONE				
6) Per materie prime, sussidiarie, consumo e merci**	- 144.767,39	- 144.767,39	- 153.502,25	- 153.502,25
7) Per servizi**				- 2.834.087,59
a) organi	- 107.606,81	- 2.689.174,49	- 221.795,97	
b) quota consumi intermedi	- 1.800.600,94		- 1.605.986,54	
c) servizi istituzionali	- 779.690,77		- 1.004.932,40	
d) spese bancarie	- 1.275,97		- 1.372,68	
8) Per godimento beni di terzi **	- 307.136,63	- 307.136,63	- 302.957,45	- 302.957,45
9) Per il personale **		- 5.026.254,36		- 5.526.563,42
a) salari e stipendi	- 3.723.611,89		- 4.136.789,72	
b) oneri sociali	- 825.316,70		- 947.413,45	
c) trattamento di fine rapporto	- 290.510,64		- 263.976,13	
d) trattamento di quiescenza e simili				
e) altri costi	- 186.815,13		- 178.384,12	
10) Ammortamenti e svalutazioni				
a) ammortamento delle immobilizzazioni immateriali				
b) ammortamento delle immobilizzazioni materiali	- 227.136,60	- 227.136,60	- 226.845,21	- 226.845,21
c) altre svalutazioni delle immobilizzazioni				
d) svalutazione dei crediti compresi nell'attivo circolante e delle disponibilità liquide				
11) Variazioni delle rimanenze di materie prime, sussidiarie, di consumo e merci				
12) Accantonamenti per rischi	-	-	- 21.365,03	- 21.365,03
13) Accantonamenti ai fondi per oneri	- 8.293,24	- 8.293,24	- 265.960,39	- 265.960,39
14) Oneri diversi di gestione		- 59.191,06		- 172.928,20
a) pubblicazioni	- 3.313,82		- 4.549,50	
b) spese di rappresentanza	-		-	
c) rivista ENSE	- 35.698,80		- 33.116,70	
d) premi a produttori	- 1.944,00		- 2.922,00	
e) campi comparativi	-		-	
f) altri oneri	- 18.234,44		- 132.340,00	
Totale Costi (B)	- 8.461.953,77	- 8.461.953,77	- 9.504.209,54	- 9.504.209,54
DIFFERENZA TRA VALORE E COSTI DELLA PRODUZIONE (A-B)	164.278,13	164.278,13	113.895,81	113.895,81


	ANNO 2007		ANNO 2008	
	PARZIALI	TOTALI	PARZIALI	TOTALI
C) PROVENTI E ONERI FINANZIARI				
15) Proventi da partecipazioni				
16) Altri proventi finanziari				
a) di crediti iscritti nelle immobilizzazioni				
b) di titoli iscritti nelle immobilizzazioni che non costituiscono partecipazioni				
c) di titoli iscritti nell'attivo circolante che non costituiscono partecipazioni				
d) proventi diversi dai precedenti: interessi attivi	44.380,81	44.380,81	39.221,53	39.221,53
17) Interessi e altri oneri finanziari: oneri passivi	-	-		
17-bis) Utili e perdite su cambi				
Totale proventi ed oneri finanziari (15+16+17)	44.380,81	44.380,81	39.221,53	39.221,53
D) RETTIFICHE DI VALORE DI ATTIVITA' FINANZIARIE				
18) Rivalutazioni:				
a) di partecipazioni				
b) di immobilizzazioni finanziarie				
c) di titoli iscritti nell'attivo circolante				
19) Svalutazioni:				
a) di partecipazioni				
b) di immobilizzazioni finanziarie				
c) di titoli iscritti nell'attivo circolante				
Totale rettifiche di valore	0	0	0	0
E) PROVENTI E ONERI STRAORDINARI				
20a) Proventi con separata indicazione delle plusvalenze da alienazioni i cui ricavi non sono iscrivibili al n. 5)	405,00	172.122,89	1.145,00	1.145,00
20b) Eliminazione fondo rischi	171.717,89			
21) Oneri straordinari, con separata indicazione delle minusvalenze da alienazioni i cui effetti contabili non sono iscrivibili al n. 14)	- 1.391,02	- 1.391,02	- 8.646,50	- 8.646,50
22) Sopravvenienze attive ed insussistenze del passivo derivanti dalla gestione dei residui		215.809,84		58.637,15
a) minori residui passivi relativi a cespiti	-		9.089,92	
b) minori residui passivi	41.479,75		49.547,23	
c) minori residui passivi relativi a t.f.r.	174.330,09		-	
23) Sopravvenienze passive ed insussistenze dell'attivo derivanti dalla gestione dei residui		11.444,54	34.141,81	941.538,45
a) minore fondo procedure concorsuali	-			
b) residui attivi in meno	- 11.444,54			
c) adeguamento accantonamenti TFR per rinnovi contrattuali			- 907.396,64	
Totale delle partite straordinarie	375.097,17	375.097,17	- 890.402,80	- 890.402,80
Risultato prima delle imposte (A-B+C+D+E)	583.756,11	583.756,11	- 737.285,46	- 737.285,46
Imposte dell'esercizio	- 311.654,66	- 311.654,66	- 353.229,57	- 353.229,57
Avanzo Economico	272.101,45	272.101,45	- 1.090.515,03	- 1.090.515,03

* Entrate correnti depurate dei proventi finanziari: lett. C e dei proventi straordinari (di natura finanziaria): lett. D

** Uscite correnti depurate degli oneri finanziari: lett. C e degli oneri straordinari (di natura finanziaria): lett. D

QUADRO DI RICLASSIFICAZIONE DEI RISULTATI ECONOMICI

	ANNO 2007	ANNO 2006	DIFFERENZA
A. RICAVI	8.626.231,90	9.463.944,48	- 837.712,58
Variazione delle rimanenze di prodotti in corso di lavorazione, semilavorati e finiti, lavorazioni in corso su ordinazione	-	-	-
B. VALORE DELLA PRODUZIONE "TIPICA"	8.626.231,90	9.463.944,48	- 837.712,58
Consumi di materie prime e servizi esterni	- 3.141.078,51	- 3.290.547,29	149.468,78
C. VALORE AGGIUNTO	5.485.153,39	6.173.397,19	- 688.243,80
Costo del lavoro	- 5.026.254,36	- 5.526.563,42	500.309,06
D. MARGINE OPERATIVO LORDO	458.899,03	646.833,77	- 187.934,74
Ammortamenti	- 227.136,60	- 226.845,21	- 291,39
Stanzamenti a fondi rischi ed oneri	- 8.293,24	- 287.325,42	279.032,18
Saldo proventi ed oneri diversi	- 59.191,06	- 18.767,33	- 40.423,73
E. RISULTATO OPERATIVO	164.278,13	113.895,81	50.382,32
Proventi ed oneri finanziari	44.380,81	39.221,53	5.159,28
Rettifiche di valore di attività finanziarie	-	-	-
F. RISULTATO PRIMA DEI COMPONENTI STRAORDINARI E DELLE IMPOSTE	208.658,94	153.117,34	55.541,60
Proventi ed oneri straordinari	375.097,17	- 890.402,80	1.265.499,97
G. RISULTATO PRIMA DELLE IMPOSTE	583.756,11	- 737.285,46	1.321.041,57
Imposte di esercizio	- 311.654,66	- 353.229,57	41.574,91
H. AVANZO ECONOMICO DEL PERIODO	272.101,45	- 1.090.515,03	1.362.616,48



ENSE
ENTE NAZIONALE
SEMENTI ELETTE

**ENTE NAZIONALE DELLE SEMENTI
ELETTE**

MILANO

Stato patrimoniale

STATO

ATTIVITA'	ANNO 2007	ANNO 2006
A) CREDITI VERSO LO STATO ED ALTRI ENTI PUBBLICI PER LA PARTECIPAZIONE AL PATRIMONIO INIZIALE	0	0
B) IMMOBILIZZAZIONI		
<i>I. Immobilizzazioni immateriali</i>		
1) Costi d'impianto e di ampliamento		
2) Costi di ricerca, di sviluppo e di pubblicità		
3) Diritti di brevetto industriale e diritti di utilizzazione delle opere di ingegno		
4) Concessioni, licenze, marchi e diritti simili		
5) Avviamento		
6) Immobilizzazioni in corso e acconti		
7) Manutenzioni straordinarie e migliorie su beni di terzi		
8) Altre		
Totale	0	0
<i>II. Immobilizzazioni materiali</i>		
1a) Terreni	35.089,70	35.089,70
1b) Fabbricati	942.698,54	872.606,05
2) Impianti e macchinari per laboratori ed attività agricole	378.527,28	437.113,16
3) Attrezzature per uffici	105.752,04	140.781,26
4) Automezzi		
5) Immobilizzazioni in corso e acconti		
6) Diritti reali di godimento		
7a) Altri beni: arredi	33.524,78	31.620,82
7b) Altri beni: software	-	551,98
Totale	1.495.592,34	1.517.762,97
<i>III. Immobilizzazioni finanziarie, con separata indicazione, per ciascuna voce dei crediti, degli importi esigibili entro l'esercizio successivo</i>		
1) Partecipazioni in:		
a) imprese controllate		
b) imprese collegate		
c) imprese controllanti		
d) altre imprese		
e) altri Enti		
2) Crediti		
a) verso imprese controllate		
b) verso imprese collegate		
c) verso lo Stato e altri soggetti pubblici		
d) verso altri	141.002,42	86.208,75
3) Altri titoli		
4) Crediti finanziari diversi		
Totale	141.002,42	86.208,75
Totale immobilizzazioni (B)	1.636.594,76	1.603.971,72

PATRIMONIALE

PASSIVITA'	ANNO 2007	ANNO 2006
A) PATRIMONIO NETTO		
1) Fondo di dotazione	34.071,24	34.071,24
2) Riserve obbligatorie e derivanti da leggi		
3) Riserve di rivalutazione		
4) Contributi a fondo perduto		
5) Contributi per ripiano disavanzi		
6) Riserve statutarie		
7) Altre riserve distintamente indicate		
8) Avanzi economici portati a nuovo	223.338,29	1.313.853,32
9) Avanzo economico di esercizio	272.101,45	-1.090.515,03
9bis) Disavanzo economico dell'esercizio		
Totale patrimonio netto (A)	529.510,98	257.409,53
B) CONTRIBUTI IN CONTO CAPITALE		
1) Per contributi a destinazione vincolata		
2) Per contributi indistinti per la gestione		
3) Per contributi in natura		
Totale Contributi in conto capitale (B)	0	0
C) FONDI PER RISCHI ED ONERI		
1) Per trattamento di quiescenza e obblighi simili		
2) Per imposte		
3) Per altri rischi ed oneri futuri		
a) Fondo rischi su crediti	0	0
4) Per ripristino investimenti	0	0
Totale Fondi rischi ed oneri futuri (C)	0	0
D) TRATTAMENTO DI FINE RAPPORTO DI LAVORO SUBORDINATO		
Totale trattamento di fine rapporto (D)	4.111.652,93	4.110.822,92
E) RESIDUI PASSIVI, con separata indicazione, per ciascuna voce, degli importi esigibili oltre l'esercizio successivo		
1) obbligazioni		
2) verso le banche	71,50	51,37
3) verso altri finanziatori		
4) acconti		
5) debiti verso fornitori	861.298,24	626.555,45
6) rappresentati da titoli di credito		
7) verso imprese controllate, collegate e controllanti		
8) debiti tributari	51.321,95	52.070,48
9) debiti verso istituti di previdenza e sicurezza sociale	0	212.062,34
10) debiti verso iscritti, soci e terzi per prestazioni dovute	2.381.691,89	1.795.452,58
11) debiti verso lo Stato ed altri soggetti pubblici		
12) debiti diversi	1.179.104,65	499.585,33
Totale Debiti (E)	4.473.488,23	3.185.777,55

ATTIVITA'	ANNO 2007	ANNO 2006
C) ATTIVO CIRCOLANTE		
<i>I. Rimanenze</i>		
1) Materie prime, sussidiarie e di consumo		
2) Prodotti in corso di lavorazione e semilavorati		
3) Lavori in corso		
4) Prodotti finiti e merci		
5) Acconti		
Totale	0	0
<i>II. Residui attivi, con separata indicazione, per ciascuna voce, degli importi esigibili oltre l'esercizio successivo</i>		
1) Crediti verso utenti, clienti ecc.	5.456.068,69	4.101.287,75
2) Crediti verso iscritti, soci e terzi		
3) Crediti verso imprese controllate e collegate		
4) Crediti verso lo Stato ed altri soggetti pubblici	191.047,00	143.941,35
4-bis) Crediti tributari		
4-ter) Imposte anticipate		
5) Crediti verso altri	148.818,70	61.339,07
Totale	5.795.934,39	4.306.568,17
<i>III. Attività finanziarie che non costituiscono immobilizzazioni</i>		
1) Partecipazioni in imprese controllate		
2) Partecipazioni in imprese collegate		
3) Altre partecipazioni		
4) Altri titoli		
Totale	0	0
<i>IV. Disponibilità liquide</i>		
1) Saldo conto corrente postale		
2) Assegni		
3) Saldo conto corrente bancario	1.738.275,21	1.734.785,73
Totale	1.738.275,21	1.734.785,73
Totale attivo circolante (C)	7.534.209,60	6.041.353,90
D) RATEI E RISCONTI		
1) Ratei attivi		
2) Risconti attivi		
Totale ratei e risconti (D)	0	0
Totale attivo	9.170.804,36	7.645.325,62
CONTI D'ORDINE		
1) Valori di terzi		
2) Impegni esigibili successivamente	346.861,91	707.541,65
3) Rischi per avalli		
Totale	346.861,91	707.541,65

PASSIVITA'	ANNO 2007	ANNO 2006
F) RATEI E RISCONTI		
1) Ratei passivi		
2) Risconti passivi e acconti su prestazioni da rendere	56.152,22	91.315,62
3) Aggio su prestiti		
4) Riserve tecniche		
Totale Ratei e risconti (F)	56.152,22	91.315,62
Totale passivo e netto	9.170.804,36	7.645.325,62
CONTI D'ORDINE		
1) Terzi per valori		
2) Terzi per impegni esigibili succ.	346.861,91	707.541,65
3) Terzi per rischi		
	346.861,91	707.541,65

PAGINA BIANCA



ENSE
ENTE NAZIONALE
SEMENTI ELETTE

**ENTE NAZIONALE DELLE SEMENTI
ELETTE**

MILANO

Nota integrativa

PAGINA BIANCA

NOTA INTEGRATIVA AL BILANCIO 2007

Allo scopo di descrivere e commentare i dati esposti negli atti del rendiconto generale 2007, nonché di offrire uno strumento interpretativo dei risultati della gestione finanziaria, economica e patrimoniale e della situazione alla data del 31 dicembre 2007, è stata predisposta la presente nota integrativa.

La seguente illustrazione approfondisce i seguenti aspetti:

- ✓ criteri di valutazione adottati nella redazione del rendiconto generale
- ✓ analisi delle voci dei rendiconti finanziari decisionale e gestionale
- ✓ analisi delle voci del conto economico
- ✓ analisi delle poste dello stato patrimoniale
- ✓ altre notizie integrative.

Tratta, quindi, delle informazioni esplicative dei dati esposti in bilancio.

Fornisce informazioni analitiche di natura contabile allo scopo di integrare l'interpretazione dei dati contabili e per chiarire, attraverso la più ampia comprensione dei dati contabili che riassumono le attività svolte nell'esercizio, l'attuale situazione dell'Ente.

Ad integrazione di tali informazioni, e per non appesantirne l'esame, nella relazione illustrativa del bilancio sono descritti gli esiti finanziari, amministrativi, economici e patrimoniali della gestione nel 2007, evidenziando i risultati ottenuti e gli obiettivi da conseguire successivamente.

Criteri di valutazione adottati nella redazione del rendiconto generale

Nella formazione del rendiconto generale dell'esercizio 2007 sono stati utilizzati criteri analoghi a quelli utilizzati nel precedente esercizio.

La continuità delle modalità di valutazione e l'uniformità dei principi applicati rende possibile un confronto tra le risultanze dei due esercizi.

Le particolari modifiche eventualmente apportate sono segnalate nel corso dell'esposizione.

Nella valutazione delle voci di bilancio sono stati adottati criteri generali di prudenza e competenza.

In applicazione del principio di prudenza, si è proceduto alla valutazione individuale degli elementi componenti le singole poste o voci delle attività o passività. A tal fine sono state evitate le compensazioni tra costi e proventi.

Sono state indicate le perdite che dovevano essere riconosciute e non sono stati indicati i profitti da non riconoscere in quanto non realizzati.

In ottemperanza al principio di competenza, le operazioni contabili e gli altri costi o profitti sono stati rilevati contabilmente nell'esercizio al quale tali operazioni ed eventi si riferiscono e non in quello in cui si concretizzano i relativi movimenti numerari (incassi e pagamenti) oggetto, peraltro, di evidenziazione nella rendicontazione finanziaria.

Rendiconto finanziario

Il bilancio di previsione, deliberato dal Consiglio di amministrazione in data 25 ottobre 2006, è stato approvato dal Ministero delle Politiche Agricole, Alimentari e Forestali in data 19 marzo 2007.

Nel corso dell'esercizio si sono adottati tre provvedimenti di variazione delle previsioni di bilancio, due dei quali in corso d'anno, a carattere meramente compensativo tra maggiori e minori stanziamenti, e un assestamento, deliberato in data 22 giugno 2007, col quale sono state applicate al bilancio le maggiori risorse disponibili.

Con tali provvedimenti si è provveduto anche a prelevare l'intero fondo di riserva in relazione alle maggiori esigenze di spesa emerse.

Per effetto della programmazione adottata sono conseguiti i seguenti risultati finanziari:

ENTRATE

Entrate da trasferimenti	€ 112.536,75	
Altre entrate correnti	€ 8.523.335,11	
Entrate per riscossione di crediti	€ <u>61.530,65</u>	
TOTALE ENTRATE (al netto delle partite di giro)		€ 8.697.402,51

USCITE

Uscite correnti	€ 8.268.036,04	
Uscite in conto capitale	€ <u>518.157,55</u>	
TOTALE USCITE (al netto delle partite di giro)		€ <u>8.786.193,59</u>

DISAVANZO FINANZIARIO DI COMPETENZA		€ <u>88.791,08</u>
--	--	--------------------

L'Ente non ha ricevuto contributi ordinari da parte dello Stato.

I trasferimenti statali si limitano all'importo di 89.136,75 euro relativo alle assunzioni autorizzate nel 2005 e nel 2006 dalla Presidenza del Consiglio dei Ministri in deroga al divieto disposto dalle leggi di finanza pubblica.

Le entrate derivanti dalla vendita di beni e servizi sono state oggetto di fatturazione. Quindi nella categoria settima delle entrate sono indicati esclusivamente gli imponibili di tali fatture,

mentre l'IVA relativa, da corrispondere all'Erario entro il giorno 16 del mese successivo alla data di emissione della fattura, è evidenziata nelle partite di giro.

La stragrande maggioranza dei proventi per vendita di servizi trae motivazione nella richiesta di prestazioni delle ditte utenti mediante adesione alle tariffe stabilite dal Ministero vigilante per le attività di controllo ai fini della certificazione delle sementi e per le prove coordinate ai fini dell'iscrizione di nuove varietà al Registro o dall'Ente stesso per le analisi, anche fitosanitarie e biomolecolari effettuate per specifiche richieste di enti o imprese.

Tra le prestazioni dietro corrispettivo sono incluse anche prestazioni rese allo Stato o ad altri soggetti pubblici in forza di specifico accordo bilaterale conforme alle disposizioni del codice civile.

Gli interessi patrimoniali derivano in gran parte (40.837,48 euro su complessivi 44.380,81 euro) dalle liquidità giacenti sulle consistenze fruttifere (in quanto non derivanti da contribuzioni statali) del conto corrente aperto presso la Tesoreria Provinciale dello Stato ai sensi delle vigenti disposizioni di legge.

La fatturazione di attività oggetto di convenzioni con istituzioni pubbliche e private, già oggetto nel precedente rendiconto 2006 del capitolo 5.20, è stata imputata al capitolo 5.00 allo scopo di distinguere valorizzazione di attività eventualmente promosse dal personale (che ne beneficerebbe parte dei proventi) sul capitolo 5.15.

Coerentemente all'introduzione del sistema informatico di contabilizzazione delle spese per centro di costo, le spese di funzionamento di aziende agricole, uffici e laboratori sono accorpate rispettivamente nei capitoli 125.00, 125.10 e 125.30, anziché suddivise sui numerosi precedenti capitoli.

Coerentemente all'individuazione del capitolo 5.15 delle entrate, di cui si è detto sopra, è stato istituito nelle uscite il capitolo 137.50 sul quale far gravare gli oneri dei progetti di ricerca e consulenza.

L'istituzione del capitolo 141.40 si è resa necessaria a seguito dell'approvazione del Regolamento di organizzazione e funzionamento e della conseguente deliberazione del disciplinare per l'attivazione di borse di studio.

Situazione amministrativa

Per effetto di entrate complessive inferiori alle uscite e della gestione attiva dei residui, che ha comportato la cancellazione di debiti in misura maggiore dei crediti eliminati, l'avanzo di amministrazione a fine esercizio risulta di 3.023.592,74 euro e, quindi, superiore di 402.400,11 euro rispetto a quello iniziale. Tale incremento è dimostrato dal seguente prospetto:

Avanzo di amministrazione al 1 gennaio 2007	€ 2.621.192,63 +
Disavanzo di competenza	€ 88.791,08 -
Gestione attiva dei residui	€ <u>491.191,19 +</u>
Avanzo di amministrazione al 31 dicembre 2006	€ <u>3.023.592,74 +</u>

In merito alla gestione dei residui si evidenzia che i crediti dell'esercizio ammontano a 3.156.524,17 euro. Il rilevante importo è, tuttavia, ulteriormente incrementato dall'entità dei crediti degli esercizi precedenti pari a 2.949.143,50 euro.

Nel rinviare alle motivazioni dell'abnorme crescita di tali crediti pregressi, evidenziati in sede di illustrazione dei dati di bilancio con riferimento al ritardo dell'adempimento da parte dello Stato e delle Regioni degli obblighi contrattuali costituiti attraverso specifiche convenzioni che disciplinano le prestazioni rese per loro conto dall'Ente, si segnala che i crediti derivanti da prestazioni rese nei confronti di altri utenti, per i quali l'Ente richiede il pagamento entro il limitato lasso di tempo occorrente ai destinatari per la registrazione e la contabilizzazione delle prestazioni sono generalmente saldati in circa sessanta giorni. Decorsi sessanta giorni, l'importo totale delle fatture invase (al netto di quelle emesse nei confronti di altre amministrazioni pubbliche) è limitato al 42% del fatturato.

Per quanto concerne i residui attivi provenienti da esercizi antecedenti si rileva che non sono contabilizzati crediti anteriori al 2002. Infatti, in considerazione dell'attività svolta dall'Ente, in presenza di procedure concorsuali che coinvolgono ditte utenti, le verifiche sulla consistenza delle effettive disponibilità possono protrarsi per un numero di anni tale da indurre ad eliminare il residuo delle scritture contabili. In tal caso si procede ad un nuovo accertamento qualora sia indubbia l'effettiva entità dell'entrata dovuta dal liquidatore in esito alla procedura.

Una particolare attenzione è stata posta nell'eliminazione di residui passivi antecedenti all'esercizio 2005. Fanno eccezione i debiti nei confronti di ditte o istituzioni che hanno collaborato alle prove del Registro, il cui pagamento è direttamente connesso alla riscossione di quanto dovuto, allo stesso titolo, dalla Regione Lombardia. Tali debiti, quindi, risalgono fino all'esercizio 2003.

A circostanze contingenti, che hanno trovato esito nel corso dell'esercizio 2008 è dovuta la permanenza del limitato residuo passivo del 2004 sul capitolo 138.94 per spese di spedizione.

Si evidenzia, infine, che una limitata quota dell'avanzo di amministrazione (ovvero 65.000,00 euro) è vincolata ai rinnovi dei contratti di lavoro del personale, oggetto di rinnovo con decorrenza 1 gennaio 2006.

Analisi delle voci del conto economico

Ai fini della stesura del conto economico, l'Ente, pur essendosi dotato di un nuovo programma informatico elaborato tenendo conto della delibera, assunta dal Consiglio di amministrazione in data 2 marzo 2006, con la quale è stato articolato il piano dei conti, che individua, in particolare, ripartizione di proventi e costi per attività svolte e ripartizione territoriale degli stessi, ha proceduto secondo criteri analoghi a quelli utilizzati negli anni precedenti allo scopo della comparazione dei dati, nonché dell'esigenza di rodare in un più ampio lasso di tempo le scritture relative. Occorre, infatti, una attenta verifica delle concordanze con accertamenti e liquidazioni delle scritture contabili finanziarie.

Allo scopo della redazione del conto economico si è provveduto ad integrare i dati acquisiti con quelli rilevabili dalle modifiche patrimoniali, allo scopo di enucleare i componenti positivi e negativi della gestione secondo criteri di competenza economica.

Il valore della produzione (8.626.231,90 euro) è costituito dalle entrate per vendite di servizi (in particolare le prestazioni di controllo), al netto degli sconti contabili operati in occasione delle riscossioni, oltre che dei proventi per cessione a titolo oneroso di beni dismessi (inclusi tra le plusvalenze da alienazione di cui ai proventi straordinari) maggiorate dall'incremento di valore derivante dalla riduzione degli acconti su prestazioni da rendere. E' costituito, altresì, dagli altri ricavi per trasferimenti derivanti da contributi di amministrazioni pubbliche e dalle entrate compensative di spese.

I costi della produzione (8.461.953,77 euro) evidenziano, tra gli altri, i costi per materiali di certificazione (144.767,39 euro), per i servizi acquisiti (2.689.174,49 euro) e per personale (5.026.254,36 euro); nell'ambito di questa voce i costi per i trattamenti obbligatori per la cessazione dal servizio assommano a 290.510,64 euro di cui 20.350,54 euro liquidati nell'anno e 270.160,10 euro oggetto di accantonamento in apposito fondo

I costi della produzione includono, altresì, gli ammortamenti dei beni di proprietà (227.136,60 euro)

Non sono evidenziati, come avveniva negli anni precedenti, gli accantonamenti per rischi, annualmente individuati in misura pari allo 0,5% del credito derivante dal fatturato, inclusa l'IVA dovuta dai debitori. Il provento straordinario costituito dalla eliminazione dell'intero fondo rischi, pari a 171.717,89 euro, è contabilizzato alla voce 20b del conto economico.

Sono, quindi, esposti gli accantonamenti (8.293,24 euro) a favore del fondo costituito di entità pari ai crediti di ditte assoggettate a procedure concorsuali che per la relativa difficoltà, laddove non impossibile, riscossione non possono validamente essere ritenuti esigibili.

Gli oneri diversi di gestione (59.191,06 euro) esauriscono i costi della produzione.

Ne consegue che il valore della produzione risulta superiore di 164.278,13 euro rispetto ai costi della produzione.

I proventi finanziari sono costituiti esclusivamente da proventi per interessi, complessivamente pari a 44.380,81 euro.

Le partite straordinarie, oltre alle richiamate plusvalenze da alienazioni di beni ceduti a titolo oneroso (405,00 euro), e alla richiamata cessazione del fondo rischi, evidenziano le minusvalenze relative ai beni dismessi (1.391,02 euro), che tengono conto degli ammortamenti ad essi relativi. Evidenziano, altresì, le insussistenze passive (215.809,84 euro), che includono i minori residui passivi di natura finanziaria, per 41.479,75 euro e relativi a posticipazione di trattamenti al personale cessato per 174.330,09 euro. Le insussistenze attive per minori residui attivi ammontano ad un totale di 11.444,54 euro.

Il quadro di riclassificazione dei risultati economici individua un margine operativo lordo di 458.899,03 euro e un risultato operativo di 164.278,13 euro.

Analisi delle poste dello stato patrimoniale

Nel patrimonio dell'Ente non vi sono immobilizzazioni immateriali.

Le immobilizzazioni materiali in terreni di proprietà dell'Ente non sono suscettibili di diminuzione di valore e, pertanto, non sono soggette ad ammortamenti.

Le rimanenti immobilizzazioni materiali sono state iscritte al costo d'acquisto, rettificato dalle corrispondenti quote di ammortamento. Nel valore di iscrizione in bilancio si è tenuto conto degli oneri accessori di diretta imputazione e, particolarmente per le ristrutturazioni straordinarie dei fabbricati, delle successive implementazioni di valore derivanti dalle migliorie eventualmente apportate.

Gli ammortamenti sono stati calcolati sulla base di aliquote ritenute rappresentative della residua possibilità di utilizzo delle relative immobilizzazioni materiali.

Tali aliquote sono quelle previste nella tabella allegata al decreto dell'allora Ministero delle Finanze, in data 31 dicembre 1988, pubblicato sulla Gazzetta Ufficiale del 31 dicembre 1988. Esse prevedono, (con riguardo ai beni oggetto di ammortamento nel bilancio 2005) per i fabbricati l'aliquota del 3%, per macchine agricole il 9%, per gli impianti e per le attrezzature di laboratorio il 12% (desunta per analogia da quella del Gruppo 9, specie VIII: impianti per lavorazioni chimiche scarsamente corrosive), per gli arredi il 12%, per macchine elettroniche e software il 20%.

Negli inventari oltre ai terreni vi sono altri beni, interamente ammortizzati, afferenti a categorie ulteriori rispetto a quelle sopra richiamate. Per tale motivo si riporta la tabella di ammortamento utilizzata per tutti i beni in essere.

ALIQUOTE DI AMMORTAMENTO DEI BENI INVENTARIATI - ANNO 2007	
Descrizione categoria	Percentuale di ammortamento
Fabbricati	3
Mobili	12
Impianti ed apparecchiature di laboratorio	12
Impianti e attrezzature agricole	12
Macchine agricole	9
Automezzi	25
Macchine d'ufficio	20
Programmi informatici	20

Per le suddette immobilizzazioni é stato predisposto un prospetto, che indica i costi storici, i precedenti ammortamenti, i movimenti intercorsi nell'esercizio, gli ammortamenti dell'esercizio, nonché i saldi finali alla data di chiusura dello stesso.

	VALORE STORICO AL 31 DICEMBRE 2006	AMMORTAMENTI COMPLESSIVI AL 31 DICEMBRE 2006	VALORE RESIDUO AL 31 DICEMBRE 2006	ACQUISTI NEL CORSO DEL 2007	AMMORTAMENTI NEL CORSO DEL 2007	VALORE STORICO BENI DISMESSI NEL 2007	AMMORTAMENTO BENI DISMESSI	VALORE STORICO AL 31 DICEMBRE 2007	AMMORTAMENTI COMPLESSIVI AL 31 DICEMBRE 2007	VALORE RESIDUO AL 31 DICEMBRE 2007
TERRENI	35.089,70	0,00	35.089,70	0,00	0,00	0,00	0,00	35.089,70	0,00	35.089,70
FABBRICATI	1.505.367,24	632.761,19	872.606,05	118.447,39	48.354,90	0,00	0,00	1.623.814,63	681.116,09	942.698,54
TOTALE PARZIALE	1.540.456,94	632.761,19	907.695,76	118.447,39	48.354,90	0,00	0,00	1.658.904,33	681.116,09	977.788,24
AUTOMEZZI	36.132,78	36.132,78	0,00	0,00	0,00	0,00	0,00	36.132,78	36.132,78	0,00
MACCHINE AGRICOLE	202.810,57	124.465,18	78.345,39	3.207,83	13.668,87	21.445,09	21.445,09	184.573,31	116.688,96	67.884,35
IMPIANTI ED ATTREZZATURE AGRICOLE	8.332,19	8.332,19	0,00	0,00	0,00	0,00	0,00	8.332,19	8.332,19	0,00
IMPIANTI ED APPARECCHIATURE DI LABORATORIO	1.377.194,87	1.018.427,10	358.767,77	55.384,65	103.499,33	29.871,31	29.861,15	1.402.708,21	1.092.065,28	310.642,93
MOBILI	206.044,91	174.424,09	31.620,82	9.811,20	907,24	0,00	0,00	215.856,11	182.331,33	33.524,78
MACCHINE ELETTROMECCANICHE ED ELETTRONICHE D'UFFICIO	539.017,13	398.235,87	140.781,26	19.505,92	53.154,28	12.848,28	11.467,42	545.674,77	439.922,73	105.752,04
PROGRAMMI INFORMATICI	92.788,24	92.236,26	551,98	0,00	551,98	0,00	0,00	92.788,24	92.788,24	0,00
TOTALE PARZIALE	2.462.320,69	1.852.253,47	610.067,22	87.909,60	178.781,70	64.164,68	62.773,66	2.486.065,61	1.968.261,51	517.804,10
TOTALE GENERALE	4.002.777,63	2.485.014,66	1.517.762,97	206.356,99	227.136,60	64.164,68	62.773,66	4.144.969,94	2.649.377,60	1.495.592,34

Dal prospetto che precede risulta, quindi, la consistenza complessiva delle immobilizzazioni materiali, pari a 1.495.592,34 euro.

Per quanto attiene alle immobilizzazioni finanziarie, pari a 141.002,42 euro, si riportano di seguito la consistenza all'inizio dell'esercizio, i nuovi prestiti concessi, i rimborsi e i valori di bilancio alla fine dell'esercizio.

Si trascrive, quindi, la tabella descrittiva nella quale, per riservatezza, i nominativi sono stati sostituiti da riferimenti numerici, segnalando che sui prestiti l'Ente acquisisce interessi contabilizzati nel capitolo 8.10 del rendiconto finanziario gestionale.

	Consistenza al 31/12/2006	Prestiti concessi nel 2007 (Cap. 159.10)	Quota Capitale restituita (Cap. 20.10)	Consistenza al 31/12/2007
1	-	6.500,00	1.085,61	5.414,39
2	-	15.000,00	237,81	14.762,19
3	20.140,50	9.000,00	4.000,68	25.139,82
4	-	8.000,00	126,83	7.873,17
5	3.302,38	-	778,37	2.524,01
6	3.867,05	-	807,34	3.059,71
7	5.338,12	9.324,32	14.662,44	-
8	-	6.000,00	475,60	5.524,40
9	5.972,72	-	1.615,41	4.357,31
10	1.865,90	-	589,82	1.276,08
11	-	5.000,00	634,16	4.365,84
12	-	20.000,00	2.536,56	17.463,44
13	-	19.500,00	19.500,00	-
14	11.785,35	-	2.460,56	9.324,79
15	6.978,12	10.000,00	2.640,19	14.337,93
16	4.365,84	-	967,07	3.398,77
17	2.009,23	8.000,00	1.656,48	8.352,75
18	7.376,20	-	3.642,57	3.733,63
19	13.207,34	-	3.113,15	10.094,19
	86.208,75	116.324,32	61.530,65	141.002,42

Per effetto di quanto sopra esposto le immobilizzazioni hanno consistenza totale di 1.636.594,76 euro.

Per quanto attiene all'attivo circolante, si evidenzia che i crediti vantati verso la clientela, ovvero i residui attivi per l'imponibile e l'IVA delle fatture emesse nei confronti di ditte sementiere e istituzioni, sono iscritti per 5.456.068,69 euro al valore di presumibile realizzo. Per tale motivo l'importo è costituito dai residui attivi di natura finanziaria (5.765.801,97 euro) al netto degli importi dei crediti vantati nei confronti di ditte assoggettate a procedure concorsuali.

Tale importo è costituito dai crediti chirografari (derivanti da fatture emesse) e, pertanto, di improbabile riscossione ed ammonta a 309.733,28 euro, come evidenziato nella tabella che si riporta:

ELENCO DITTE SOGGETTE A PROCEDURE CONCURSUALI	TIPOLOGIA PROCEDURA	PROVVEDIMENTO	STATO DELLA PROCEDURA	CREDITO
AGRICER SRL	Fallimento	Sentenza del Tribunale di Bari n. 85 del 4/6/2007	istanza di ammissione al passivo del 19.9.2007	7.608,49
CECCATO S.P.A.	Concordato preventivo	Decreto Tribunale di Padova del 29/12/2006	istanza di ammissione al passivo del 11.1.2007	256.832,18
CINNANTE F.LLI	Fallimento	Sentenza del Tribunale di Cosenza n. 1726/03 del 5/11/2003	credito ammesso alla procedura con nota del 24.3.2004	326,10
CONS.AGR.REG.LUCANIA-TARANTO	Fallimento	Sentenza del Tribunale di Potenza n. 19/2006 del 25/5/2006	istanza di ammissione al passivo del 13.7.2006	34.762,40
FOGLIA ENRICO	Fallimento	Sentenza del Tribunale di Macerata n. 3586 del 12/3/2004	istanza di ammissione al passivo del 22 aprile 2004	1.997,26
INTERAGRO SRL	Fallimento	Sentenza del Tribunale di Milano n. 308 del 29/4/2004	credito ammesso al passivo con nota del 20 gennaio 2005	252,55
LEBEN SRL	Fallimento	Sentenza del Tribunale di Milano n. 339 del 15/10/2007	istanza di ammissione al passivo del 10 gennaio 2008	1.939,80
SICILGELA SRL	Fallimento	Sentenza del Tribunale di Gela n. 1 del 1/2/2007	credito ammesso al passivo con nota dell'8 gennaio 2008	4.138,40
SOC.COOP. NUOVA EUROPA 2000 A R.L.	Fallimento	Sentenza del Tribunale di Campobasso n. 9/2003 del 18/9/2003	istanza di ammissione al passivo del 23.10.2003	350,40
VERSEME SRL	Fallimento	Sentenza del Tribunale di Urbino del 13/1/2005	credito ammesso alla procedura con nota del 23.5.2005	1.525,70
TOTALE				309.733,28

Come accennato a proposito del conto economico non è più dedotto dal complesso dei crediti derivanti dalla fatturazione il totale degli incrementi annuali dello 0,5% annuo del valore dei crediti costituenti il fatturato al netto dell'importo dei crediti di ditte assoggettate a procedure concorsuali fino al raggiungimento del 5% del valore dei crediti iscritti in bilancio. Tale criterio, desunto dalla normativa fiscale (articolo 106 del d.p.r. 917/86), è stato utilizzato negli esercizi precedenti in considerazione degli aspetti commerciali dell'attività svolta nei confronti della maggior parte dei debitori, anche quando costituiti da istituzioni pubbliche.

Tuttavia non procedendo l'Ente al pagamento delle imposte secondo i criteri delle società commerciali è apparsa indebita la permanenza di tale fondo, anche in considerazione di quanto rilevato, a proposito delle ditte in fallimento.

I crediti complessivi, che alla data del 1 gennaio 2007 ammontavano a 4.306.568,17 euro, aumentano pertanto del 34,8%.


Gran parte di tali crediti è costituito da fatture emesse dall'Ente e, quindi, comprende l'IVA, già corrisposta all'Erario nel mese successivo alla data di emissione della fattura stessa. Fa eccezione l'IVA sulle fatture in sospensione di imposta emesse a carico di enti territoriali e dello Stato.

L'elevato aumento percentuale dei crediti è dovuto, come più volte ripetuto, al notevole importo dovuto dalle Regioni competenti alle erogazioni dei proventi per le attività volte all'iscrizione delle varietà al Registro.

Nei prospetti che seguono si evidenzia la distribuzione dei crediti, derivanti da fatturato, secondo lassi temporali progressivamente ridotti.


Dal primo appare l'entità complessiva dei crediti ripartita periodicamente.

AMMONTARE CREDITI PER FATTURE INSOLUTE PER DATA DI
EMISSIONE (ESCLUSE LE PRESTAZIONI DOVUTE DA DITTE
ASSOGGETTATE ALLE PROCEDURE CONCORSUALI)



Nel secondo vengono esposti soltanto i crediti derivanti da prestazioni rese alle ditte e agli operatori sementieri che si avvalgono delle prestazioni di controllo fornite dall'Ente.

**AMMONTARE CREDITI PER FATTURE INSOLUTE
(ESCLUSE LE PRESTAZIONI PER IL REGISTRO VARIETALE E
QUELLE DOVUTE DA DITTE ASSOGGETTATE ALLE PROCEDURE
CONCORSUALI)**



Tale secondo prospetto appare idoneo ad evidenziare le dinamicità delle operazioni di incasso e il tasso di contenimento di eventuali inadempimenti.

Per quanto concerne le disponibilità liquide, che alla data del 1 gennaio 2007 risultavano 1.734.785,73 euro, al termine dell'esercizio risultavano 1.738.275,21 euro.

Tuttavia, il saldo evidenziato dalle scritture della banca cassiera non collima con il saldo del conto corrente aperto presso la Tesoreria Provinciale dello Stato. Infatti, dal modello 56T (T.U.) risulta che al 31 dicembre 2007 giacevano sul conto infruttifero 998.043,83 euro e sul conto fruttifero 829.364,51 euro.

La differenza è costituita da 89.133,13 euro corrisposti dal Ministero delle Politiche Agricole Alimentari e Forestali a titolo di contributo per le assunzioni autorizzate negli anni pregressi, accreditati presso la Banca d'Italia in data 18 dicembre 2007 ed effettivamente contabilizzati dal cassiere dell'Ente nel 2008.

La disamina delle passività ha luogo, innanzitutto, con il fondo per la retribuzione differita dovuta in occasione della cessazione del rapporto di lavoro, costituito sia in funzione delle norme già contenute nell'articolo 13 della legge 20 marzo 1975 n. 70 per il personale assunto entro la data del 31 dicembre 2000, sia in applicazione della normativa di cui alla legge 29 maggio 1982 n. 297 al personale pubblico disposta con d.lgs. 21 aprile 1993 n. 124 e successive modificazioni ed integrazioni. Pertanto, nel primo caso al personale è stato moltiplicato un dodicesimo dello

stipendio annuo in godimento per gli anni di servizio prestati. E' stato, invece, effettuato il calcolo secondo le norme che individuano il trattamento di fine rapporto nel pubblico impiego per il personale assunto successivamente. Analoghe norme disciplinanti il trattamento di fine rapporto sono state utilizzate per i lavoratori agricoli.

La consistenza del fondo al 31 dicembre 2007 ammontava complessivamente a 4.111.652,93 euro.

I debiti sono indicati nella misura di 4.473.488,23 euro, in quanto sono inclusi nei conti d'ordine gli impegni di spesa in conto capitale per beni non ancora acquisiti e per prestazioni non ancora eseguite. Tra tali conti si ritiene opportuno segnalare che sono compresi 8.500,00 euro relativi alla ristrutturazione del Laboratorio di Tavazzano concernenti all'esercizio 2004, e oneri di manutenzione e attrezzature per 37.775,50 euro inerenti l'esercizio 2006.

I debiti sono valutati al loro valore nominale.

Nel quadro previsionale sotto riportato sono segnalati i tempi di smaltimento, ripartiti per tipologia dei debiti inclusi tra quelli evidenziati nelle passività:

Descrizione	Importo iniziale	Entro 3 mesi	Entro 12 mesi	Oltre 12 mesi
Debiti tributari	51.280,18	100%	0%	0%
Debiti verso banche e fornitori	898.733,60	49%	51%	0%
Debiti verso istituti di previdenza	153.252,22	92%	8%	0%
Enti coordinati prove Registro	1.986.529,54	0%	31%	69%
Debiti diversi	1.383.692,69	38%	50%	12%

I risconti passivi, per 56.152,22 euro, evidenziano l'importo delle fatture emesse in acconto sulle prestazioni che l'Ente deve ancora eseguire. Essi rappresentano, quindi, un'anticipazione nell'esercizio 2007 di proventi relativi ad attività in via di completamento, ovvero da eseguire nell'esercizio successivo. Tali acconti sono richiesti a specifiche ditte morose o con le quali è in corso un contenzioso in sede giurisdizionale. Per questo motivo, in via cautelativa, le relative prestazioni sono effettuate esclusivamente dopo aver acquisito, in via anticipata, il relativo corrispettivo.

Il patrimonio netto e' pari a 529.510,98 euro grazie al richiamato avanzo economico di 272.101,45 euro.

Concorrono alla relativa formazione gli avanzi economici consolidati degli esercizi precedenti e il fondo di dotazione di 34.071,24 euro versato dagli istituti bancari fondatori.

Altre notizie integrative

Al 31 dicembre 2007 risultavano in servizio a tempo indeterminato n. 96 unità, di cui quattro operai agricoli. Oltre ai due dirigenti amministrativi, risultavano in servizio al 31 dicembre 2007, 22 ricercatori, 31 tecnici e impiegati intermedi e 37 esecutivi. Tuttavia, 11 unità (ovvero il 16% del personale di livello intermedio ed esecutivo) hanno prestato servizio a tempo parziale. Si trascrive di seguito il relativo elenco suddiviso per unità organica di appartenenza:

UNITA' ORGANICA AFFARI GENERALI					
	NOMINATIVO	MATRICOLA	DATA DI ASSUNZIONE	LIVELLO	PROFILO
	DR. FRATTINI LUCIANO	100	01/12/1975	II / 6^	PRIMO RICERCATORE
	DR. BIANCHI PIERGIACOMO	284	04/03/1985	II / 5^	PRIMO RICERCATORE (Incarico di coordinamento struttura dal 01/04/2007 al 31/03/2008)
	D.SSA BRAVI ROMANA *	288	04/03/1985	II / 5^	PRIMO RICERCATORE
	DR. CORSI GIOVANNI	474	01/10/2001	III / 2^	RICERCATORE
	D.SSA LOSI MARIA	631	14/12/2007	III / 1^	RICERCATORE
	SIG. PEZZETTI SILVIO **	289	04/03/1985	IV	COLLABORATORE TECNICO E.R.
	SIG.A VAGHI MARIAROSA	116	21/11/1977	V	COLLABORATORE TECNICO E.R. (Part-time 26 ore sett. dal 01/06/2007 al 31/05/2010)
	SIG. DONNIACUO ANTONELLA	461	04/06/2001	VI	COLLABORATORE TECNICO E.R.
	SIG.A MERVINI MARINELLA	335	14/09/1987	VI	OPERATORE TECNICO
	SIG.A ROSSI FRANCA	367	01/11/1990	VII	OPERATORE TECNICO
	SIG.A STELLARI ANNAMARIA	374	01/05/1991	VII	OPERATORE TECNICO
	SIG.A IMPALLOMENI CONCETTINA	388	01/04/1996	VII	OPERATORE TECNICO
	SIG.A PEPE IOLE	475	01/10/2001	VIII	OPERATORE TECNICO
	SIG. BILGINI VINCENZO	536	01/08/2004	VIII	OPERATORE TECNICO
	SIG.A URBINO NUNZIA	547	13/12/2007	VIII	OPERATORE TECNICO
	SIG. PEDERZOLI FRANCESCO **		31/12/2000	Special. Super	OPERAIO AGRICOLO
	SIG.A SALAMONE MARIA **		07/01/2000	Special. Super	OPERAIO AGRICOLO

* Incarico di coordinamento struttura per la Sezione di Battipaglia dal 01/04/2007 al 31/03/2008

** Sede di servizio Centro Agricolo di Tavazzano

UNITA' ORGANICA SERVIZI AMMINISTRATIVI					
	NOMINATIVO	MATRICOLA	DATA DI ASSUNZIONE	LIVELLO	PROFILO
	DR. DI MONTE ANTONIO	295	01/04/1985	2^ fascia	DIRIGENTE
	D.SSA VILLA CARMEN	306	01/09/1985	2^ fascia	DIRIGENTE
	DR. COLLETTI PASQUALE	501	01/09/2002	V	Funziario di Amministrazione
	SIG.A CODISPOTI ANNA	372	01/04/1991	V	Collaboratore di Amministrazione
	SIG.A GALLOTTA MARA	391	01/11/1996	VI	Collaboratore di Amministrazione
	SIG. CECERE ROBERTO	412	01/08/1998	VI	Collaboratore di Amministrazione
	SIG. CAVALLO FRANCESCO	440	01/09/2000	VII	Collaboratore di Amministrazione
	SIG.A DAELLI MAGDA	511	01/06/2003	VII	Collaboratore di Amministrazione (Part-Time 25 Ore Sett. Dal 01/10/2007)
	SIG.A BERTONI EMMA	254	01/01/1984	VII	Operatore di Amministrazione (1^ Posizione Economica Dal 01/07/2003)
	SIG.A SANVITO PAOLA	311	10/03/1986	VIII	Operatore di Amministrazione
	SIG.A ANGELINI GIOVANNA	313	14/04/1986	VIII	Operatore di Amministrazione (Part-Time 27,5 Ore Sett. Dal 01/11/2007)
	SIG.A ZANACCA VALERIA	323	10/12/1986	VIII	Operatore di Amministrazione
	SIG.A TOTA SIMONA	530	01/07/2004	IX	Operatore di Amministrazione

UNITA' ORGANICA SEZIONE DI MILANO					
	NOMINATIVO	MATRICOLA	DATA DI ASSUNZIONE	LIVELLO	PROFILO
	DR. TAMBORINI LUIGI	293	18/03/1985	II / 5 [^]	PRIMO RICERCATORE (Incarico di coordinamento struttura dal 01/04/2007 al 31/03/2008)
	DR. GOLINELLI FABRIZIO	296	02/05/1985	III / 6 [^]	RICERCATORE
	D.SSA PELAZZA NORA *	358	01/10/1989	III / 5 [^]	RICERCATORE
	SIG. BONFANTI LUCIANO	18	01/05/1967	III / 7 [^]	TECNOLOGO
	SIG. GRASSI GAUDENZIO *	87	11/02/1974	IV	COLLABORATORE TECNICO E.R. (1 [^] posizione economica dal 01/07/2003)
	SIG.A FRANCHINI MARIANGELA	286	04/03/1985	VI	OPERATORE TECNICO (1 [^] posizione economica dal 31/12/2005)
	SIG.A GRIONI IVANA	305	01/08/1985	VI	OPERATORE TECNICO (Part-time 25 ore sett. dal 10/12/2006 al 30/11/2009)
	SIG.A CONTE GIOVANNA	359	01/12/1989	VII	OPERATORE TECNICO
	SIG. ANDREANI LUIGI	381	01/03/1994	VIII	OPERATORE TECNICO

* Sede di servizio: Laboratorio di Vercelli

UNITA' ORGANICA SEZIONE DI BOLOGNA					
	NOMINATIVO	MATRICOLA	DATA DI ASSUNZIONE	LIVELLO	PROFILO
	DR. CAZZOLA VALERIO *	290	04/03/1985	II / 5 [^]	PRIMO RICERCATORE
	D.SSA SOMMOVIGO ALESSANDRA	330	15/06/1987	II / 4 [^]	PRIMO RICERCATORE (Incarico di coordinamento struttura dal 01/04/2007 al 31/03/2008)
	SIG. MONTANARI MASSIMO	489	27/12/2001	III / 1 [^]	RICERCATORE
	SIG. SERAFINI LUCIANO	94	07/07/1975	VI	OPERATORE TECNICO (1 [^] posizione economica dal 31/12/2001)
	SIG.A STALLI CATERINA	338	19/10/1987	VI	OPERATORE TECNICO
	SIG.A LENZI SABRINA	368	31/12/1990	VII	OPERATORE TECNICO (Part-time 25 ore sett. dal 01/01/2007 al 31/12/2009)
	SIG.A TOMASICCHIO ROSA	488	24/12/2001	VIII	OPERATORE TECNICO
	SIG.A UNGARELLI ANNABERTA	531	01/07/2004	VIII	OPERATORE TECNICO (Part-time 25 ore sett. dal 01/07/2004)
	SIG. VELITTI MARCO	578	30/12/2005	VIII	OPERATORE TECNICO

* Incarico di coordinamento struttura per la Sezione di Verona dal 01/04/2007 al 31/03/2008

UNITA' ORGANICA SEZIONE DI VERONA					
	NOMINATIVO	MATRICOLA	DATA DI ASSUNZIONE	LIVELLO	PROFILO
	DR. GIOLO MAURIZIO	361	31/12/1989	III / 5 [^]	RICERCATORE
	D.SSA ALBERTI ILARIA	548	01/01/2005	III / 1 [^]	RICERCATORE
	SIG. CESTARO OSCAR	69	02/05/1972	IV	COLLABORATORE TECNICO E.R. (1 [^] posizione economica dal 31/12/2001)
	SIG. RIGO RENATO	291	04/03/1985	V	COLLABORATORE TECNICO E.R.
	SIG.A BALDIN CRISTINA	370	31/12/1990	V	COLLABORATORE TECNICO E.R. (Part-time 20 ore sett. dal 01/09/2005 al 31/08/2008)
	SIG.A DALLA MONTA' ANTONELLA	482	01/12/2001	VI	COLLABORATORE TECNICO E.R.
	SIG. VISENTIN ENRICO	483	01/12/2001	VI	COLLABORATORE TECNICO E.R.
	SIG.A LEDRO BARBARA	373	01/04/1991	VII	OPERATORE TECNICO (Part-time 25 ore sett. dal 01/06/2006 al 30/05/2008)
	SIG.A GELMINI LORETTA	382	31/12/1994	VII	OPERATORE TECNICO
	SIG.A FIORINTI LAURA	458	01/06/2001	VIII	OPERATORE TECNICO

UNITA' ORGANICA SEZIONE DI BATTIPAGLIA					
	NOMINATIVO	MATRICOLA	DATA DI ASSUNZIONE	LIVELLO	PROFILO

XVI LEGISLATURA — DISEGNI DI LEGGE E RELAZIONI — DOCUMENTI

DR. CERRATO DOMENICO	377	01/12/1991	II / 3 ^a	PRIMO RICERCATORE
D.SSA FRUSCIANTE ELISABETTA	371	31/12/1990	III / 2 ^a	RICERCATORE
D.SSA SIGILLO LOREDANA	508	30/12/2002	III / 2 ^a	RICERCATORE
SIG. BIANCHI MAURIZIO	84	16/07/1973	IV	COLLABORATORE TECNICO E.R. (Valorizzazione professionale dal 01/01/1996 - 1 ^a posizione economica dal 31/12/2001)
SIG. A LA MANNA ANTONIETTA	104	01/07/1976	IV	COLLABORATORE TECNICO E.R.
SIG. DE ANGELIS BERARDINO	379	01/11/1997	VI	COLLABORATORE TECNICO E.R.
SIG. MONDILLO ANTONIO	427	01/09/1999	VI	COLLABORATORE TECNICO E.R.
SIG. A TROTTA NIKITA	490	31/12/2001	VI	COLLABORATORE TECNICO E.R.
SIG. A VILLANI ANNAMARIA	316	01/07/1986	VI	OPERATORE TECNICO (1 ^a posizione economica dal 31/12/2005)
SIG. DI BENEDETTO COSIMO	364	01/04/1990	VII	OPERATORE TECNICO
SIG. A BARRA LILIANA	491	31/12/2001	VIII	OPERATORE TECNICO
SIG. CONZA GENNARO	539	01/09/2004	VIII	OPERATORE TECNICO
SIG. RUSSO LORENZO		01/01/1981	Special. Super	OPERAIO AGRICOLO

UNITA' ORGANICA SEZIONE DI PALERMO					
	NOMINATIVO	MATRICOLA	DATA DI ASSUNZIONE	LIVELLO	PROFILO
	D.SSA MICELI CLAUDIA	444	01/10/2000	III / 2 ^a	RICERCATORE
	DR. VACCARELLA MAURO	405	01/11/1997	III / 2 ^a	RICERCATORE
	SIG. BONGIOVANNI LUIGI	32	02/05/1969	IV	COLLABORATORE TECNICO E.R. (1 ^a posizione economica dal 31/12/2001)
	SIG. LO PRESTI MAURIZIO	263	01/03/1984	IV	COLLABORATORE TECNICO E.R.
	SIG. BATTAGLIA VINCENZO	384	01/10/1995	VI	COLLABORATORE TECNICO E.R.
	SIG. A CALANDRA GIOVANNA	397	01/07/1997	VII	OPERATORE TECNICO
	SIG. A CREMONA ROBERTA *	432	01/04/2000	VIII	OPERATORE TECNICO
	SIG. A PARISIO DOMINIQUE	431	01/01/2000	VIII	OPERATORE TECNICO
	SIG. SANGIORGI ANTONINO		01/02/1998	Qualificato	OPERAIO AGRICOLO

* Distaccata presso il Laboratorio di Tavazzano

UNITA' ORGANICA LABORATORIO DI TAVAZZANO					
	NOMINATIVO	MATRICOLA	DATA DI ASSUNZIONE	LIVELLO	PROFILO
	D.SSA ZECCHINELLI RITA	285	04/03/1985	II / 5 ^a	PRIMO RICERCATORE (Incarico di coordinamento struttura dal 01/04/2007 al 31/03/2008)
	D.SSA FERRI ELENA	428	01/10/1999	II / 3 ^a	PRIMO RICERCATORE
	DR. FERRARI FABIO VINCENZO	349	31/12/1988	III / 5 ^a	RICERCATORE
	D.SSA DELOGU CHIARA	376	01/12/1991	III / 4 ^a	RICERCATORE
	SIG. LEANDRI MARIO	46	01/08/1969	IV	COLLABORATORE TECNICO E.R. (1 ^a posizione economica dal 31/12/2001)
	SIG. A ORSINI CESARINA	48	03/11/1969	IV	COLLABORATORE TECNICO E.R.
	SIG. A RESPIGHI GABRIELLA	71	19/06/1972	IV	COLLABORATORE TECNICO E.R.
	SIG. A MAZZOLA PAOLA	326	01/02/1987	V	COLLABORATORE TECNICO E.R. (Part-time 22,5 ore sett. dal 01/09/2007)
	SIG. AMATO TOMASO	375	01/10/1991	VI	COLLABORATORE TECNICO E.R.
	SIG. A FUSARI MARIA LAURA	462	01/06/2001	VI	COLLABORATORE TECNICO E.R.
	SIG. A GAUDENZI SARA	463	01/06/2001	VI	COLLABORATORE TECNICO E.R.
	SIG. A MALLOZZA ELISABETTA	324	12/01/1987	VI	OPERATORE TECNICO
	SIG. A SPELTA ROSSELLA	369	31/12/1990	VI	OPERATORE TECNICO (1 ^a posizione economica dal 31/12/2005 - Part-time 20 ore sett. dal 21/02/2005)
	SIG. RIVA FABIO	366	01/05/1990	VII	OPERATORE TECNICO
	SIG. A FENOCCHI FRANCESCA	484	01/12/2001	VIII	OPERATORE TECNICO (Part-time 19 ore sett. dal 01/12/2001)
	SIG. SETTI DANIELE	588	01/04/2006	VIII	OPERATORE TECNICO (Part-time 17 ore sett. dal 01/04/2006)

Nel corso del 2007, l'Ente si è avvalso di prestazioni di lavoro subordinato rese a tempo determinato:

- ✓ n. 1 Direttore Generale
- ✓ n. 2 ricercatori di cui uno assunto nel 2005, per la conduzione di uno specifico progetto triennale, e uno assunto nel 2006 per la conduzione di altro progetto di durata annuale
- ✓ n. 1 operatore tecnico assunto per tre mesi per esigenze straordinarie
- ✓ n. 17 braccianti agricoli per le attività stagionali connesse all'istituzione di parcelle varietali
- ✓ n. 15 rapporti di lavoro a tempo determinato con contratti di lavoro di diversa durata, per collaborare a specifici progetti di ricerca finanziati da terzi, di cui cinque già in servizio all'inizio dell'esercizio. Di tali rapporti dieci hanno avuto inizio nel 2007. Ad essi vanno aggiunte le prestazioni effettuate con oneri a carico di terzi da uno degli operai agricoli sopra indicati

Si trascrive, quindi, l'elenco del personale impiegato a tempo determinato:

Oneri a carico dell'Ente

<i>Nominativo</i>	<i>Qualificazione</i>	<i>Durata della prestazione</i>	<i>Tipologia del contratto</i>
Merisio Giuseppe	Direttore Generale	dal 1/8/99 al 30/9/2010	Tempo pieno - d.lgs. 454/1999

Personale comparto assunto per esigenze straordinarie

<i>Nominativo</i>	<i>Qualificazione</i>	<i>Durata della prestazione</i>	<i>Tipologia del contratto</i>
Imperato M. Rosaria	Operatore tecnico VIII livello	90 giorni (9/7/07 – 6/10/07)	Tempo pieno - Art. 6 legge 70/75 - CCNL 21-02-2002

Personale comparto assunto per specifici progetti

<i>Nominativo</i>	<i>Qualificazione</i>	<i>Durata della prestazione</i>	<i>Tipologia del contratto</i>
Gualanduzzi Stefano	Ricercatore III livello	3 anni (1/7/05 – 30/6/08)	Tempo pieno - Art. 20 CCNL 21-02-2002
Grassi Gabriele	Ricercatore III livello	1 anno (20/3/06 – 19/3/07)	Tempo pieno - Art. 20 CCNL 21-02-2002

Personale agricolo *

<i>Nominativo</i>	<i>Qualificazione</i>	<i>Durata della prestazione</i>	<i>Tipologia del contratto</i>
Ferrari Nicola	Operaio Area I livello IV	121 gg. (dal 19/3/07 al 31/8/07) 121 gg. (dal 19/11/07 al 22/4/08)	100/180 giornate - Tempo pieno - C.P.L. 13-12-2004 100/180 giornate - Tempo pieno - C.P.L. 13-12-2004
Fierro Giuliano	Operaio Area I livello IV	121 gg. (dal 12/6/07 al 16/11/07)	100/180 giornate - Tempo pieno - C.P.L. 13-12-2004
Giordano Carla	Operaio Area I livello IV	121 gg. (dal 12/6/07 al 2/11/07)	100/180 giornate - Tempo pieno - C.P.L. 13-12-2004
Molitierno Anna	Operaio Area I livello IV	121 gg. (dal 4/5/07 al 25/9/07)	100/180 giornate - Tempo pieno - C.P.L. 13-12-2004
Rinaldi Concetta	Operaio Area I livello IV	121 gg. (dal 4/5/07 al 25/9/07)	100/180 giornate - Tempo pieno - C.P.L. 13-12-2004
Siano Antonio	Operaio Area I livello IV	121 gg. (dal 19/3/07 al 31/8/07) 121 gg. (dal 19/11/07 al 22/4/08)	100/180 giornate - Tempo pieno - C.P.L. 13-12-2004 100/180 giornate - Tempo pieno - C.P.L. 13-12-2004
Truono Gerardo	Operaio Area I livello IV	121 gg. (dal 4/5/07 al 25/9/07)	100/180 giornate - Tempo pieno - C.P.L. 13-12-2004

Buonocore Giorgio M.	Operaio Qualificato - Par. 160	122 gg. (dal 18/6/07 al 9/10/07)	100/180 giornate - Tempo pieno - C.P.L. 16-12-2003
Buonocore Silvia	Operaio Qualificato - Par. 160	104 gg. (dal 19/6/07 al 13/10/07)	100/180 giornate - Tempo pieno - C.P.L. 16-12-2003
Cremonesi Matteo	Operaio Specializzato - Par. 178	25 gg. (dal 25/10/07 al 24/11/07)	fino a 100 giornate - Tempo pieno - C.P.L. 16-12-2003
Gavina Antonietta	Operaio Specializzato - Par. 178	178 gg. (dal 28/3/07 al 15/11/07)	100/180 giornate - Tempo pieno - C.P.L. 16-12-2003
Gazzola Mariagrazia	Operaio Qualificato - Par. 160	101 gg. (dal 28/5/07 al 27/10/07)	100/180 giornate - Tempo pieno - C.P.L. 16-12-2003
Iannone Giulietta	Operaio Specializzato - Par. 178	102 gg. (dal 16/4/07 al 24/8/07)	100/180 giornate - Tempo pieno - C.P.L. 16-12-2003
Maraboli Ivan	Operaio Qualificato - Par. 160	107 gg. (dal 2/7/07 al 9/11/07)	100/180 giornate - Tempo pieno - C.P.L. 16-12-2003
Mugueta Moreno Nora	Operaio Specializzato - Par. 178	55 gg. (dal 16/4/07 al 23/6/07)	100/180 giornate - Tempo pieno - C.P.L. 16-12-2003
Pacchiarini Marco	Operaio Qualificato - Par. 160	124 gg. (dal 2/7/07 al 30/11/07)	100/180 giornate - Tempo pieno - C.P.L. 16-12-2003
Zuffada Mattia	Operaio Specializzato - Par. 178	226 gg. (dal 12/3/07 al 15/12/07)	oltre 180 giornate - Tempo pieno - C.P.L. 16-12-2003

* Le giornate di lavoro e i relativi contratti degli operai agricoli sono commisurati sulla base di 6 giorni settimanali

Oneri a carico di terzi

Personale comparto

Nominativo	Qualificazione	Durata della prestazione	Tipologia del contratto	Progetto
Losi Maria	Ricercatore III livello	243 giorni (dal 1/9/04 al 31/8/07)	Tempo pieno - Art. 20 CCNL 21-02-02	Progetto quadro OGM in agricoltura
Losi Vanna	Ricercatore III livello	304 giorni (dal 1/11/04 al 31/10/07)	Tempo pieno - Art. 20 CCNL 21-02-02	Progetto quadro OGM in agricoltura
Urbino Nunzia	Operatore Tecnico VIII livello	346 giorni (dal 13/12/04 al 12/12/07)	Tempo pieno - Art. 15 CCNL 07-10-96 - CCNL 21-02-02	Banca dati sementi biologiche
Villa Daniela	Ricercatore III livello	365 giorni (dal 1/2/05 al 31/1/08)	Tempo pieno - Art. 20 CCNL 21-02-02	Progetto quadro OGM in agricoltura
Tamagni Carlo	C.T.E.R. VI livello	181 giorni (dal 28/11/06 al 27/5/07)	Tempo pieno - Art. 15 CCNL 07-10-96 - CCNL 21-02-02	Progetto quadro OGM in agricoltura
Lupo Loredana	C.T.E.R. VI livello	90 giorni (dal 15/1/07 al 14/4/07)	Tempo pieno - Art. 15 CCNL 07-10-96 - CCNL 21-02-02	Convenzione con la Stazione Sperimentale di Granicoltura per la Sicilia
Dainese Matteo	C.T.E.R. VI livello	120 giorni (dal 1/2/07 al 31/5/07)	Tempo pieno - Art. 15 CCNL 07-10-96 - CCNL 21-02-02	Progetto quadro OGM in agricoltura
Venturini Andrea	C.T.E.R. VI livello	120 giorni (dal 1/2/07 al 31/5/07)	Tempo pieno - Art. 15 CCNL 07-10-96 - CCNL 21-02-02	Progetto quadro OGM in agricoltura
Grassi Gabriele	Ricercatore III livello	365 giorni (dal 10/4/07 al 9/4/08)	Tempo pieno - Art. 20 CCNL 21-02-02	Convenzione con la Regione Piemonte
Arioli Alessandra	C.T.E.R. VI livello	365 giorni (dal 10/4/07 al 9/4/08)	Tempo pieno - Art. 15 CCNL 07-10-96 - CCNL 21-02-02	Convenzione biennale con la Franchi Sementi S.p.A.
Cremonesi Matteo	Operaio Specializzato - Par. 178	103 gg. (dal 18/6/07 al 9/10/07)	Tempo pieno Contratto fino a 100 giornate C.P.L. 16-12-2003	Convenzione con la Regione Lombardia
Oliviero Anna	C.T.E.R. VI livello	92 giorni (dal 9/7/07 al 8/10/07)	Tempo pieno - Art. 15 CCNL 07-10-96 - CCNL 21-02-02	Convenzione con la Regione Campania
Lupo Loredana	C.T.E.R. VI livello	92 giorni (dal 1/10/07 al 31/12/07)	Tempo pieno - Art. 15 CCNL 07-10-96 - CCNL 21-02-02	Collaborazione scientifica con Consorzio Regionale di Ricerca "G.P. Ballatore"

Losi Vanna	Ricercatore III livello	335 giorni (dal 17/12/07 al 16/11/08)	Tempo pieno - Art. 5 CCNL 07/04/06	Progetto quadro OGM in agricoltura
Tamagni Carlo	C.T.E.R. VI livello	152 giorni (dal 27/12/07 al 26/05/08)	Tempo pieno - Art. 5 CCNL 07/04/06	Progetto quadro OGM in agricoltura
Venturini Andrea	C.T.E.R. VI livello	152 giorni (dal 27/12/07 al 26/05/08)	Tempo pieno - Art. 5 CCNL 07/04/06	Progetto quadro OGM in agricoltura

L'Ente si è avvalso, inoltre, di altri collaboratori con rapporti di lavoro autonomo:

- ✓ n. 61 controllori non dipendenti (a cui si sono aggiunti 11 tirocinanti) con incarico professionale
- ✓ n. 5 campionatori del riso per l'analisi della presenza di *Aphelencooides bessey*
- ✓ n. 5 campionatori di mais ai fini del monitoraggio o.g.m.
- ✓ n. 21 rapporti di collaborazione coordinata e continuativa per controlli ai fini della certificazione

Ad essi si è aggiunto nei primi mesi dell'esercizio un rapporto di collaborazione coordinata e continuativa per l'iscrizione al Registro avviato nel 2006.

Si riportano, quindi, i relativi elenchi analitici dai quali emergono durate delle prestazioni e tipologia delle attività svolte:

Collaborazioni coordinate e continuative

<i>Nominativo</i>	<i>Incarico</i>	<i>Durata della prestazione</i>	<i>Data contratto</i>
Venturini Andrea	Analisi elettroforetiche ai fini dell'iscrizione al Registro	dal 25/9/2006 al 24/3/2007	21/09/2006
Arioli Alessandra	Analisi e prove di laboratorio nell'ambito del controllo ai fini della certificazione del materiale sementiero	dal 1/1/2007 al 31/3/2007	22/12/2006
Bonetti Roberta	Analisi e prove di laboratorio nell'ambito del controllo ai fini della certificazione del materiale sementiero	dal 1/1/2007 al 31/3/2007 dal 9/7/2007 al 8/1/2008	22/12/2006 29/6/2007
Cassinetti Luca	Analisi e prove di laboratorio nell'ambito del controllo ai fini della certificazione del materiale sementiero	dal 1/1/2007 al 31/3/2007 dal 1/4/2007 al 30/6/2007 dal 1/7/2007 al 31/12/2007	22/12/2006 29/3/2007 18/6/2007
Enea Nicolò	Analisi e prove di laboratorio nell'ambito del controllo ai fini della certificazione del materiale sementiero	dal 1/1/2007 al 31/3/2007 dal 1/4/2007 al 30/6/2007 dal 1/7/2007 al 31/12/2007	22/12/2006 29/3/2007 18/6/2007
Barbieri Giovanni	Attività di ispezione ufficiale in campo e controllo alla selezione meccanica	dal 8/1/2007 al 7/6/2007	8/1/2007
Carbone Giovanni	Attività di ispezione ufficiale in campo e controllo alla selezione meccanica	dal 8/1/2007 al 7/1/2008	8/1/2007
Rossi Antonio	Attività di ispezione ufficiale in campo e controllo alla selezione meccanica	dal 1/1/2007 al 7/7/2007 dal 8/7/2007 al 7/1/2008	8/1/2007 20/6/2007
Bertolino Calogero	Attività di ispezione ufficiale in campo e controllo alla selezione meccanica	dal 2/5/2007 al 1/1/2008	27/4/2007
Rigoglioso Antonino	Attività di ispezione ufficiale in campo e controllo alla selezione meccanica	dal 2/5/2007 al 1/1/2008	27/4/2007
Canargiu Paolo	Attività di ispezione ufficiale in campo e controllo alla selezione meccanica	dal 9/5/2007 al 8/1/2008	7/5/2007

Mellone Pietro	Attività di ispezione ufficiale in campo e controllo alla selezione meccanica	dal 9/5/2007 al 8/1/2008	8/5/2007
Roncarolo Gianfranco	Analisi nell'ambito del controllo ai fini della certificazione del materiale sementiero	dal 9/5/2007 al 8/1/2008	8/5/2007
Caputo Paola	Rilievi parcellari nell'ambito dei controlli ai fini della certificazione del materiale sementiero	dal 28/5/2007 al 27/8/2007	22/5/2007
Mele Michele	Analisi e prove di laboratorio nell'ambito del controllo ai fini della certificazione del materiale sementiero	dal 28/5/2007 al 27/8/2007 dal 24/9/2007 al 23/12/2007	22/5/2007 14/9/2007
Tamagni Carlo	Analisi e prove di laboratorio nell'ambito del controllo ai fini della certificazione del materiale sementiero	dal 25/6/2007 al 24/12/2007	18/6/2007
Venturini Andrea	Analisi e prove di laboratorio nell'ambito del controllo ai fini della certificazione del materiale sementiero	dal 25/6/2007 al 24/12/2007	18/6/2007
Seminari Silvia	Analisi e prove di laboratorio nell'ambito del controllo ai fini della certificazione del materiale sementiero	dal 1/7/2007 al 31/12/2007	18/6/2007
Vercellino Stefano	Analisi e prove di laboratorio nell'ambito del controllo ai fini della certificazione del materiale sementiero	dal 10/9/2007 al 9/1/2008	3/9/2007
Bettoni Lorenza	Analisi e prove di laboratorio nell'ambito del controllo ai fini della certificazione del materiale sementiero	dal 01/11/2007 al 28/02/2008	25/10/2007
Losi Maria	Analisi e prove di laboratorio nell'ambito del controllo ai fini della certificazione del materiale sementiero	dal 01/11/2007 al 30/11/2007	25/10/2007
Del Galdo Armida	Analisi e prove di laboratorio nell'ambito del controllo ai fini della certificazione del materiale sementiero	dal 5/11/2007 al 4/3/2008	26/10/2007

Tecnici controllori non dipendenti

<i>Unità Organica</i> Sezione di Milano				
<i>Nominativo</i>	<i>Totale Giornate</i>	<i>dal</i>	<i>al</i>	<i>Prestazione</i>
Bargigia Francesco	30	28/05/2007	17/08/2007	Controlli alla certificazione dei prodotti sementieri
Canargiu Paolo	8	15/01/2007	04/05/2007	Controlli alla certificazione dei prodotti sementieri
Contini Rita	48	08/05/2007	23/11/2007	Controlli alla certificazione dei prodotti sementieri
Grandi Gianpaolo	42	22/01/2007	20/12/2007	Controlli alla certificazione dei prodotti sementieri
Gruppi Andrea	59	29/01/2007	15/10/2007	Controlli alla certificazione dei prodotti sementieri
Moro Alessandro	75	08/01/2007	28/12/2007	Controlli alla certificazione dei prodotti sementieri
Murgia Maurizio	10	14/05/2007	31/05/2007	Controlli alla certificazione dei prodotti sementieri
Orefici Enzo	16	08/05/2007	03/10/2007	Controlli alla certificazione dei prodotti sementieri
Parenti Pietro	23	27/06/2007	25/07/2007	Controlli alla certificazione dei prodotti sementieri
Passiu Giorgio	25	05/01/2007	28/12/2007	Controlli alla certificazione dei prodotti sementieri
Pea Piergiulio	22	21/06/2007	10/08/2007	Controlli alla certificazione dei prodotti sementieri
Puricelli Emilio	21	07/05/2007	05/10/2007	Controlli alla certificazione dei prodotti sementieri
Roncarolo Gianfranco	48	02/01/2007	11/04/2007	Controlli alla certificazione dei prodotti sementieri
Titone Patrizia	25	09/05/2007	28/09/2007	Controlli alla certificazione dei prodotti sementieri
Vancetti Davide	74	09/05/2007	20/12/2007	Controlli alla certificazione dei prodotti sementieri
Vigino Giacomo	19	23/08/2007	19/12/2007	Controlli alla certificazione dei prodotti sementieri

<i>Unità Organica</i> Sezione di Bologna				
<i>Nominativo</i>	<i>Totale Giornate</i>	<i>dal</i>	<i>al</i>	<i>Prestazione</i>
Argazzi Ennio	89	02/01/2007	31/12/2007	Controlli alla certificazione dei prodotti sementieri
Benedetti Marco	112	15/01/2007	21/12/2007	Controlli alla certificazione dei prodotti sementieri
Caneschi Riccardo	99	29/01/2007	23/12/2007	Controlli alla certificazione dei prodotti sementieri
Castellani Marco	135	22/01/2007	17/12/2007	Controlli alla certificazione dei prodotti sementieri
Ciotti Rossana	108	08/01/2007	21/12/2007	Controlli alla certificazione dei prodotti sementieri
Finotello Emanuela	159	19/01/2007	28/12/2007	Controlli alla certificazione dei prodotti sementieri
Gigliarelli Mario	156	10/01/2007	29/12/2007	Controlli alla certificazione dei prodotti sementieri
Gretter Cristian	15	07/05/2007	30/05/2007	Controlli alla certificazione dei prodotti sementieri
Grottaroli Sauro	253	08/01/2007	28/12/2007	Controlli alla certificazione dei prodotti sementieri
Marchi Francesco	178	08/01/2007	21/12/2007	Controlli alla certificazione dei prodotti sementieri
Menozzi Luigi	219	02/01/2007	24/12/2007	Controlli alla certificazione dei prodotti sementieri
Pasolini Gianluca	281	02/01/2007	31/12/2007	Controlli alla certificazione dei prodotti sementieri
Rossi Antonio	160	16/01/2007	20/12/2007	Controlli alla certificazione dei prodotti sementieri
Zaggia Federico	97	02/05/2007	20/12/2007	Controlli alla certificazione dei prodotti sementieri
Zari Rosanna	64	07/03/2007	14/12/2007	Controlli alla certificazione dei prodotti sementieri

<i>Unità Organica</i> Sezione di Battipaglia				
<i>Nominativo</i>	<i>Totale Giornate</i>	<i>dal</i>	<i>al</i>	<i>Prestazione</i>
Andreano Giuseppe	105	20/04/2007	20/12/2007	Controlli alla certificazione dei prodotti sementieri
Braiotta Francesco	49	09/01/2007	13/12/2007	Controlli alla certificazione dei prodotti sementieri
Busillo Fulvia	61	04/01/2007	27/12/2007	Controlli alla certificazione dei prodotti sementieri
Caggiano Mauro	70	06/09/2007	27/12/2007	Controlli alla certificazione dei prodotti sementieri
Caruro Roberto	101	04/05/2007	29/12/2007	Controlli alla certificazione dei prodotti sementieri
Cavaliere Enzo	4	04/01/2007	10/01/2007	Controlli alla certificazione dei prodotti sementieri
Ciccone Mario Pompeo	104	004/05/2007	28/12/2007	Controlli alla certificazione dei prodotti sementieri
Cogliandro Enrico	132	04/01/2007	14/12/2007	Controlli alla certificazione dei prodotti sementieri
Contegiacomo Domenico	24	05/05/2007	16/06/2007	Controlli alla certificazione dei prodotti sementieri
Cutolo Felice	37	02/10/2007	28/12/2007	Controlli alla certificazione dei prodotti sementieri
De Marco Elena	48	03/07/2007	31/10/2007	Controlli alla certificazione dei prodotti sementieri
Del Prete Antonio	75	04/01/2007	07/12/2007	Controlli alla certificazione dei prodotti sementieri
Giglio Pietro	128	04/05/2007	27/12/2007	Controlli alla certificazione dei prodotti sementieri
Inversi Giovanna	35	04/05/2007	14/12/2007	Controlli alla certificazione dei prodotti sementieri

La Monica Cosimo	125	04/01/2007	28/12/2007	Controlli alla certificazione dei prodotti sementieri
Monteleone Michele	133	30/04/2007	19/12/2007	Controlli alla certificazione dei prodotti sementieri
Oliviero Anna	101	21/03/2007	14/12/2007	Controlli alla certificazione dei prodotti sementieri
Paese Francesco	3	10/05/2007	22/05/2007	Controlli alla certificazione dei prodotti sementieri
Paoletti Stefano	137	26/04/2007	30/11/2007	Controlli alla certificazione dei prodotti sementieri
Pindozi Alberto	64	24/09/2007	21/12/2007	Controlli alla certificazione dei prodotti sementieri
Pisicoli Beniamino	95	10/05/2007	18/12/2007	Controlli alla certificazione dei prodotti sementieri
Santosusso Gennaro	67	04/05/2007	20/11/2007	Controlli alla certificazione dei prodotti sementieri

<i>Unità Organica Sezione di Verona</i>				
<i>Nominativo</i>	<i>Totale Giornate</i>	<i>dal</i>	<i>al</i>	<i>Prestazione</i>
Cavion Loretta	62	05/01/2007	28/12/2007	Controlli alla certificazione dei prodotti sementieri
Finotello Emanuela	43	10/01/2007	30/04/2007	Controlli alla certificazione dei prodotti sementieri
Giuliani Gianfranco	12	08/12/2007	30/03/2007	Controlli alla certificazione dei prodotti sementieri
Gretter Cristian	219	02/01/2007	28/12/2007	Controlli alla certificazione dei prodotti sementieri
Zaggia Federico	40	05/01/2007	27/04/2007	Controlli alla certificazione dei prodotti sementieri

<i>Unità Organica Sezione di Palermo</i>				
<i>Nominativo</i>	<i>Totale Giornate</i>	<i>dal</i>	<i>al</i>	<i>Prestazione</i>
Bertolino Calogero	42	02/01/2007	28/02/2007	Controlli alla certificazione dei prodotti sementieri
Di Martino Massimiliano	37	15/05/2007	07/12/2007	Controlli alla certificazione dei prodotti sementieri
Rigoglioso Antonino	41	03/01/2007	28/02/2007	Controlli alla certificazione dei prodotti sementieri
<i>Allievi</i>				
<i>Nominativo</i>	<i>Totale Giornate</i>	<i>dal</i>	<i>al</i>	<i>Prestazione</i>
Bettoni Lorenza	2	05/07/2007	25/09/2007	Tirocinio
Cerri Flavia	1	03/10/2007	03/10/2007	Tirocinio
Cossu Veronica	1	05/07/2007	05/07/2007	Tirocinio
Gasparini Andrea	1	05/07/2007	05/07/2007	Tirocinio
Giovanetti Pietro	1	05/07/2007	05/07/2007	Tirocinio
Monti Stefano	1	05/07/2007	05/07/2007	Tirocinio
Parenti Francesco Giovanni	1	16/10/2007	16/10/2007	Tirocinio
Pisani Davide Luciano	1	05/07/2007	05/07/2007	Tirocinio
Seminari Annalisa	1	05/07/2007	05/07/2007	Tirocinio
Stilo Giuseppe	1	05/07/2007	05/07/2007	Tirocinio
Vaccaro Silvia	1	05/07/2007	05/07/2007	Tirocinio

Altre convenzioni di lavoro autonomo

<i>Nominativo</i>	<i>Totale Campioni</i>	<i>Prestazione</i>
Gruppi Andrea	31	Prelievo campioni di riso a fini fitosanitari
Orefici Enzo	70	Prelievo campioni di riso a fini fitosanitari
Puricelli Emilio	53	Prelievo campioni di riso a fini fitosanitari
Titone Patrizia	55	Prelievo campioni di riso a fini fitosanitari
Vancetti Davide	98	Prelievo campioni di riso a fini fitosanitari

<i>Nominativo</i>	<i>Totale Campioni</i>	<i>Prestazione</i>
Bargigia Francesco	300	Prelievo di campioni di mais e monitoraggio OGM
Grandi Gianpaolo	300	Prelievo di campioni di mais e monitoraggio OGM
Gruppi Andrea	250	Prelievo di campioni di mais e monitoraggio OGM
Moro Alessandro	250	Prelievo di campioni di mais e monitoraggio OGM
Parenti Pietro	200	Prelievo di campioni di mais e monitoraggio OGM

L'attività formativa ha comportato l'istituzione di un nuovo assegno di ricerca, in aggiunta ai dieci assegni conferiti negli esercizi precedenti. Tenendo conto della sopravvenuta ultimazione del rapporto formativo di due titolari di assegno al termine dell'anno permanevano collaborazioni soltanto nove collaborazioni ad attività di ricerca.

Tali collaborazioni sono evidenziate dall'elenco di seguito trascritto:

Assegni di ricerca conferiti ai sensi dell'art. 51 della legge 449/1997

<i>Nominativo</i>	<i>Oggetto della formazione</i>	<i>Durata dell'attività formativa</i>	<i>Data contratto</i>
Campanella Vito	Attività diagnostica ai fini della determinazione precoce mediante metodica sierologica di fitopatologie su materiale di propagazione vegetale	dal 31/12/2003 al 31/12/2007	17/12/2003 09/12/2004
Faina Marco	Attività riguardante lo sviluppo delle metodologie per la determinazione delle collezioni di riferimento delle varietà necessarie per l'accertamento della differenziabilità delle varietà candidate all'iscrizione al Registro	dal 1/9/2004 al 31/8/2008	21/7/2004 4/8/2005
Bonora Rita	Attività riguardante l'individuazione e la formazione di una base di dati per l'elaborazione e l'archiviazione sistematica di risultati morfologici biochimici e agronomici delle varietà ai fini della iscrizione al Registro	dal 1/3/2005 al 28/2/2009	7/2/2005 7/2/2006
Dal Prà Mauro	Attività riguardante l'approfondimento diagnostico, con l'utilizzo di metodiche molecolari, delle problematiche patologiche indotte dagli agenti responsabili delle fusariosi su colture di cereali a paglia	dal 1/11/2005 al 31/10/2009	26/10/2005 21/9/2006
Andreani Lorella	Attività riguardante la realizzazione di un progetto inerente le analisi di marcatori biochimici e molecolari per lo studio delle caratteristiche varietali delle sementi	dal 1/1/2006 al 31/12/2009	<u>22/11/2005</u> 1/12/2006
Rovito Daniela	Attività riguardante l'approfondimento diagnostico, con l'utilizzo di metodiche molecolari, delle problematiche patologiche indotte dagli agenti responsabili delle fusariosi del riso	dal 1/4/2006 al 31/3/2010	14/3/2006 13/3/2007
Curiale Serena	Attività ai fini dello studio di metodiche biomolecolari da utilizzare nell'analisi delle sementi	dal 3/7/2006 al 2/7/2007	16/6/2006
Garavelloni Simone	Attività ai fini dello studio di metodiche biomolecolari da utilizzare nell'analisi delle sementi	dal 3/7/2006 al 2/7/2010	29/6/2006 27/6/2007
Rufolo Anna	Attività riguardante la formazione di un database per l'elaborazione e l'archiviazione sistematica dei risultati morfologici delle varietà di specie ortive ai fini dell'iscrizione al Registro Varietale Nazionale	dal 3/7/2006 al 8/1/2007	16/6/2006
Senape Veronica	Attività riguardante l'approfondimento diagnostico, con l'utilizzo di metodiche molecolari, dei patogeni virali e batterici trasmissibili per seme su colture di pomodoro, peperone, lattuga, cavolo e cucurbitacee	dal 11/12/2006 al 10/12/2007	28/11/2006
Tonti Stefano	Attività riguardante l'approfondimento diagnostico, con l'utilizzo di metodiche molecolari, delle conoscenze di patogeni fungini trasmissibili per seme su colture di alcune specie ortive	dal 1/6/2007 al 31/5/2008	25/5/2007

Relativamente ai contenziosi in essere alla data di chiusura dell'esercizio, non vi sono elementi per determinare con esattezza l'onere che ne potrebbe derivare e, quindi, non ritenendo di poter dare alcun fondamento all'entità richiesta dai ricorrenti, non è iscritto alcun importo nel fondo rischi ed oneri.

I contenziosi riguardano il ricorso in opposizione avverso ordinanza-ingiunzione concernente le modalità seguite per l'assunzione di operai agricoli presso la Sezione di Battipaglia negli anni 1999 e 2000 e i corrispettivi risarcitori per la pretesa mancata trasformazione a tempo indeterminato del rapporto di lavoro di alcuni lavoratori stagionali.

Inoltre, non è ancora pervenuto ad udienza il ricorso presentato da un operaio agricolo della Sezione di Battipaglia, dimessosi nel 2003, che reclama un maggior trattamento di fine rapporto.

Rilevazioni contabili inerenti il piano dei conti

L'articolo 17 del Regolamento di amministrazione e contabilità disciplina l'attivazione di un sistema di contabilità analitica.

Dispone infatti: *<<L'Ente adotta un sistema di contabilità analitica teso ad orientare le decisioni aziendali secondo criteri di convenienza economica per il raggiungimento dei fini istituzionali, anche attraverso l'analisi degli scostamenti tra obiettivi fissati e risultati conseguiti.*

Le rilevazioni della contabilità economica sono effettuate secondo il piano dei conti, che classifica i costi secondo la loro natura ed in relazione alla struttura organizzativa.

I centri di costo, a cui sono riferite le rilevazioni economiche, sono individuati dal Consiglio di amministrazione in funzione delle esigenze operative dell'Ente e possono corrispondere ad una o più unità funzionali.

Il budget economico di ogni centro di costo deve essere coerente con il budget complessivo.

Il consolidamento dei budget economici dei singoli centri di costo dà origine al preventivo economico dell'Ente>>.

Tale disciplina normativa si presta ad essere organizzata secondo una molteplicità di soluzioni metodologiche ed applicative. In materia, infatti, vi è una pluralità di impostazioni concettuali e di metodo.

In particolare, mentre è diffuso il riferimento ai prodotti/servizi realizzati oggetto dei costi finali, varia l'impostazione inerente gli oggetti di costo intermedi affiancandosi al tradizionale riferimento ai centri di costo (unità organizzative) un più innovativo riferimento alle attività (ambiti operativi). Variano, altresì, gli approcci volti alla rilevazione di costi pieni o di costi utili al calcolo dei margini di contribuzione.

E' possibile, quindi, una molteplicità di raccordi con la contabilità finanziaria da un lato ed economica e patrimoniale dall'altra.

L'adozione di una contabilità analitica per centri di costo può comportare il vantaggio di responsabilizzare i dirigenti e i responsabili dei servizi consolidando criteri di imputazione e riparto dei costi basati su grandezze convenzionali predeterminate e stabili nel tempo, ma sconta una visione frammentaria dei processi operativi che attraversano tutta la struttura organizzativa.

In alternativa la contabilità analitica per attività comporta il vantaggio di rendere più chiari i processi operativi comuni a tutto l'Ente puntando, in tendenza, alla verifica dell'efficacia di impiego delle risorse rispetto ai risultati ottenuti.

Come evidenziato in sede di analisi delle voci del conto economico, l'Ente si è dotato di un programma informatico ai fini della suddivisione dei proventi accertati e dei costi liquidati secondo la tripartizione delle tipologie di attività e la relativa ripartizione territoriale, come individuati nel piano dei conti deliberato dal Consiglio di amministrazione in data 2 marzo 2006.

Da tali contabilizzazioni emerge che il totale complessivo di tutti i ricavi è costituito dagli accertamenti finanziari (8.635.871,86 euro) al netto degli sconti passivi (17,55 euro), dei proventi finanziari per interessi (44.380,81 euro) e di quelli per alienazione di beni (405,00 euro) assommando a 8.591.068,50 euro.

Non è compreso il valore economico della riduzione degli acconti su prestazioni da rendere (35.163,40 euro), preso in esame in sede di valutazione economica.

Quanto ai costi, sono costituiti dalle spese liquidate nell'anno di competenza, ovvero 6.261.012,91 euro dalle quali sono stati dedotti le imposte liquidate nell'esercizio (260.374,48 euro) e gli sconti passivi (17,55 euro). Sono compresi gli ammortamenti di beni (227.136,60 euro) e, relativamente alle spese per il personale, quanto accantonato per la cessazione del rapporto di lavoro e quanto maturato nell'esercizio da personale cessato (per un totale di 290.510,64 euro).

Non sono inclusi nei costi da ripartire per attività e localizzazione l'IRAP dovuta per il personale (compresa nelle imposte dell'esercizio) e quanto contabilizzato negli oneri straordinari.

Premesso quanto sopra, una prima ripartizione concerne i centri di costo individuati, come è noto, in attività di certificazione, attività dietro corrispettivo e attività inerenti altre fonti.

Ne emerge il seguente prospetto riassuntivo:

ATTIVITA'	COSTI	RICAVI	DIFFERENZE
Certificazione	3.635.043,45	6.908.998,96	+3.273.955,51
Soggette a corrispettivi	1.211.332,13	582.394,80	-628.937,33
Altre attività	1.671.892,54	1.099.674,74	-572.217,80
TOTALE	6.518.268,12	8.591.068,50	-2.072.800,38

Procedendo nell'elaborazione, si è reso possibile stabilire per ogni centro territoriale considerato nella delibera consigliare non soltanto l'individuazione dei proventi, ma anche la ripartizione dei costi connessi all'acquisizione dei proventi medesimi.

Si riportano le tabelle inerenti le ripartizioni territoriali:

SEZIONE DI MILANO

ATTIVITA'	SOTTOCONTI DEI COSTI	COSTI	PROVENTI	
Certificazione	Materie prime	20.580,44	626.487,89	1.494.270,13
	Servizi	145.060,44		
	Godimento di beni di terzi	80.330,86		
	Personale	367.053,26		
	Ammortamento beni	11.518,89		
	Altri oneri	1.944,00		
<i>Attività soggette a corrispettivi</i>	Materie prime	0	154.924,26	87.150,39
	Servizi	4.435,22		
	Godimento di beni di terzi	0		
	Personale	150.489,04		
	Ammortamento beni	0		
	Altri oneri	0		
Altre attività	Materie prime	0	51.347,73	13.740,00
	Servizi	7.729,47		
	Godimento di beni di terzi	0		
	Personale	43.618,26		
	Ammortamento beni	0		
	Altri oneri	0		

SEZIONE DI BOLOGNA

ATTIVITA'	SOTTOCONTI DEI COSTI	COSTI	PROVENTI	
Certificazione	Materie prime	23.888,26	650.962,55	3.327.319,84
	Servizi	236.046,54		
	Godimento di beni di terzi	45.996,94		
	Personale	337.596,67		
	Ammortamenti beni	7.434,14		
	Altri oneri	0		
<i>Attività soggette a corrispettivi</i>	Materie prime	0	164,07	15.005,10
	Servizi	0		
	Godimento di beni di terzi	0		
	Personale	164,07		
	Ammortamento beni	0		
	Altri oneri	0		
Altre attività	Materie prime	0	8.979,04	18.000,00
	Servizi	0		
	Godimento di beni di terzi	0		
	Personale	8.979,04		
	Ammortamento beni	0		
	Altri oneri	0		

SEZIONE DI VERONA

ATTIVITA'	SOTTOCONTI DEI COSTI	COSTI	PROVENTI	
Certificazione	Materie prime	12.498,03	489.595,99	215.609,21
	Servizi	101.706,40		
	Godimento di beni di terzi	29.604,50		
	Personale	330.049,04		
	Ammortamento beni	15.738,02		
	Altri oneri	0		
<i>Attività soggette a corrispettivi</i>	Materie prime	0	125.320,00	15.115,30
	Servizi	7.786,90		
	Godimento di beni di terzi	0		
	Personale	117.533,10		
	Ammortamento beni	0		
	Altri oneri	0		
Altre attività	Materie prime	0	11.020,97	5.360,00
	Servizi	11.020,97		
	Godimento di beni di terzi	0		
	Personale	0		
	Ammortamento beni	0		
	Altri oneri	0		

SEZIONE DI BATTIPAGLIA

ATTIVITA'	SOTTOCONTI DEI COSTI	COSTI	PROVENTI	
Certificazione	Materie prime	13.443,69	688.239,53	1.237.312,43
	Servizi	191.820,39		
	Godimento di beni di terzi	0		
	Personale	427.404,86		
	Ammortamento beni	55.570,59		
	Altri oneri	0		
<i>Attività soggette a corrispettivi</i>	Materie prime	0	207.741,43	10.507,40
	Servizi	15.306,00		
	Godimento di beni di terzi	0		
	Personale	192.435,43		
	Ammortamento beni	0		
	Altri oneri	0		
Altre attività	Materie prime	0	44,40	7.279,40
	Servizi	44,40		
	Godimento di beni di terzi	0		
	Personale	0		
	Ammortamento beni	0		
	Altri oneri	0		

SEZIONE DI PALERMO

ATTIVITA'	SOTTOCONTI DEI COSTI	COSTI	PROVENTI	
Certificazione	Materie prime	6.640,80	289.274,81	627.770,11
	Servizi	25.864,43		
	Godimento di beni di terzi	22.755,69		
	Personale	213.203,04		
	Ammortamento beni	20.810,85		
	Altri oneri	0		
<i>Attività soggette a corrispettivi</i>	Materie prime	0	38.074,04	30.770,60
	Servizi	1.513,38		
	Godimento di beni di terzi	0		
	Personale	36.560,66		
	Ammortamento beni	0		
	Altri oneri	0		
Altre attività	Materie prime	0	59.907,01	0
	Servizi	1.843,44		
	Godimento di beni di terzi	0		
	Personale	55.063,57		
	Ammortamento beni	0		
	Altri oneri	0		

LABORATORIO DI TAVAZZANO

ATTIVITA'	SOTTOCONTI DEI COSTI	COSTI	PROVENTI	
Certificazione	Materie prime	0	589.048,39	0
	Servizi	238.131,15		
	Godimento di beni di terzi	0		
	Personale	350.917,24		
	Ammortamento beni	0		
	Altri oneri	0		
<i>Attività soggette a corrispettivi</i>	Materie prime	12.142,63	424.056,32	287.638,63
	Servizi	4.502,42		
	Godimento di beni di terzi	0		
	Personale	341.583,60		
	Ammortamento beni	65.827,67		
	Altri oneri	0		
Altre attività	Materie prime	0	123.496,02	1.000,00
	Servizi	55.857,83		
	Godimento di beni di terzi	0		
	Personale	67.638,19		
	Ammortamento beni	0		
	Altri oneri	0		

ALTRO CENTRO ORGANIZZATIVO

ATTIVITA'	SOTTOCONTI DEI COSTI	COSTI	PROVENTI	
Certificazione	Materie prime	518,99	301.434,29	6.717,24
	Servizi	196.370,90		
	Godimento di beni di terzi	0		
	Personale	104.544,40		
	Ammortamento beni	0		
	Altri oneri	0		
<i>Attività soggette a corrispettivi</i>	Materie prime	0	261.052,01	136.207,38
	Servizi	4.502,42		
	Godimento di beni di terzi	0		
	Personale	256.549,59		
	Ammortamento beni	0		
	Altri oneri	0		
Altre attività	Materie prime	0	1.420.097,37	1.054.295,34
	Servizi	756,99		
	Godimento di beni di terzi	127.698,64		
	Personale	1.147.184,94		
	Ammortamento beni	50.236,44		
	Altri oneri	94.220,36		

Come emerge dalle rilevazioni riportate, si tratta di un'elaborazione elementare che non distingue centri di costo parametrici (standardizzati) e centri di costo discrezionali (oggetto di specifiche scelte).

Tantomeno può essere attribuita una valutazione di redditività, alla stregua di quanto avviene con i centri di profitto, in presenza di una elevata commistione ed interazione tra le attività condotte territorialmente.

Per effetto dell'approccio elementare, di cui si è detto, la contabilizzazione è avvenuta a costi pieni, ovvero imputando alle attività indicate la generalità dei costi (variabili e fissi, diretti e indiretti).

In considerazione di quanto sin qui segnalato, si è, infine, proceduto (fermo restando il riferimento alle rilevazioni contabili basate sulle liquidazioni effettuate nel periodo di competenza anziché sugli impegni assunti) a ridefinire il risultato economico dell'esercizio.

In relazione a quanto sopra, consistendo le spese nelle sole uscite liquidate (e non negli impegni) i residui passivi dell'esercizio concernenti le spese correnti (con esclusione di quanto concerne le imposte dell'esercizio, ovvero € 51.280,12 e del trattamento del personale cessato nell'anno pari a € 20.350,54) e, quindi i debiti, verrebbero a ridursi di € 1.935.392,41 (essendo di 2.007.023,13 euro la differenza tra uscite correnti impegnate e pagate. Ne conseguirebbe un miglioramento dello stato patrimoniale che verrebbe sinteticamente a configurarsi come segue:

ATTIVITA'	2007	2006
a) CREDITI PER LA PARTECIPAZIONE AL PATRIMONIO INIZIALE	0	0
b) IMMOBILIZZAZIONI		
1) Immobilizzazioni materiali	1.495.592,34	1.517.762,97
2) Immobilizzazioni finanziarie	141.002,42	86.208,75
c) ATTIVO CIRCOLANTE		
1) Crediti	5.795.934,39	4.306.568,17
2) Disponibilità liquide	1.738.275,21	1.734.785,73
d) RATEI E RISCONTI		
TOTALE ATTIVO	9.170.804,36	7.645.325,62
CONTI D'ORDINE	346.861,91	707.541,65

PASSIVITA'	2007	2006
a) PATRIMONIO NETTO	2.464.903,39	257.409,53
b) CONTRIBUTI IN CONTO CAPITALE	0	0
c) FONDI RISCHI E ONERI	0	0
d) TRATTAMENTO DI FINE LAVORO	4.111.652,93	4.100.822,92
e) DEBITI	2.538.095,82	3.185.777,55
f) RATEI E RISCONTI	56.152,22	91.315,62
TOTALE PASSIVO	9.170.804,36	7.645.365,62
CONTI D'ORDINE	346.861,91	707.541,65

Il conto economico del 2007, di conseguenza, verrebbe formulato secondo lo schema che segue:

	2007	2006
a) VALORE DELLA PRODUZIONE		
1) Proventi	8.470.493,64	9.096.219,27
2) Variazione rimanenze	0	0
3) Variazione lavori	0	0
4) Incrementi immobiliari	0	0
5) Altri ricavi	155.738,26	521.886,08
TOTALE VALORE DELLA PRODUZIONE	8.626.231,90	9.618.105,35
b) COSTI DELLA PRODUZIONE		
6) Materie prime	89.712,84	153.502,25
7) Servizi	1.250.299,69	2.834.087,59
8) Beni di terzi	306.386,63	302.957,45
9) Personale	4.548.568,00	5.526.563,42
10) Ammortamenti	227.136,60	228.845,21
11) Variazioni materie prime	0	0
12) Accantonamenti per rischi	0	21.365,03
13) Accantonamenti per oneri	8.293,24	265.960,39
14) Oneri diversi	96.164,36	172.928,20
TOTALE COSTI DELLA PRODUZIONE	6.526.561,36	9.506.209,54
c) PROVENTI E ONERI FINANZIARI		
15) Partecipazioni	0	0
16) Altri proventi	44.380,81	0
17) Interessi passivi	0	0
d) RETTIFICHE DI VALORE		
18) Rivalutazioni	0	0
19) Svalutazioni	0	0
e) PROVENTI E ONERI STRAORDINARI		
20) Proventi	172.122,89	1.145,00
21) Oneri	1.391,02	8.646,50
22) Sopravvenienze attive e insussistenze passive	215.809,84	58.637,15
23) Sopravvenienze passive e insussistenze attive	11.444,54	941.538,45
RISULTATO PRIMA DELLE IMPOSTE	2.519.148,52	- 737.285,46
IMPOSTE	- 311.654,66	- 353.229,57
AVANZO ECONOMICO	2.207.493,86	- 1.090.515,03

L'avanzo economico così ottenuto, pari alla differenza tra il patrimonio netto a fine 2006 e quello a fine 2007, verrebbe a risultare tuttavia eccezionalmente elevato esclusivamente per la comparazione con consistenze passive calcolate diversamente. Un risultato paragonabile potrà, invece, ottenersi con il successivo esercizio ove non intervengano ulteriori modifiche di impostazione.

In chiusura, appare opportuno sottolineare quanto già evidenziato nella descrizione delle rilevazioni contabili analitiche.

Il sistema di rilevazione adottato è stato improntato all' esigenza di ampliare il campo di indagine sulle fonti di costo e di provento attraverso un' estesa verifica di ogni ricavo e la capillare suddivisione di ogni onere.

Rilevazioni a così ampio spettro, tuttavia, rischiano di apparire fuorvianti ove non siano studiati approfonditamente, cogliendone la complessità, tutti gli aspetti, soprattutto in enti, come l' E.N.S.E., in cui vi è un' intricata interrelazione tra i diversi plessi funzionali che la rilevazione dei dati finali non è in grado di restituire, neanche sommariamente.

A titolo di mera esemplificazione non è rilevata la quota di provento che retribuisce l' attività di analisi ai fini del rilascio della certificazione ove svolta presso distinte unità periferiche, ovvero vengono accorpati in un unico residuale centro organizzativo attività del tutto disomogenee, oppure infine occorre una più idonea valutazione sulla attribuzione dei costi per ammortamenti, godimento di beni di terzi, ecc.

Sarebbe, quindi, opportuno rideliberare in merito al piano dei conti allo scopo di mettere a punto un complesso di rilevazioni mirate ad un' effettiva conoscenza dei ricavi e dei costi, che permetta di orientare l' Amministrazione negli indirizzi che intende perseguire.

PAGINA BIANCA



ENSE
ENTE NAZIONALE
SEMENTI ELETTE

ENTE NAZIONALE DELLE SEMENTI ELETTE

MILANO

Relazione illustrativa della gestione nel 2007.

PAGINA BIANCA

RELAZIONE SULLA GESTIONE

Premessa

La produzione di sementi, per quanto strategica per l'economia mondiale, è stata oggetto di scarsa considerazione negli ultimi anni in cui l'attenzione anche della pubblica opinione è stata monopolizzata dal dibattito "OGM sì, OGM no."

In Italia il settore cerealicolo, con particolare riferimento al frumento duro, di fatto il più importante per dimensioni anche per la produzione di sementi, ha subito un notevole ridimensionamento a seguito degli orientamenti assunti dalla politica agricola dell'Unione Europea.

Più recentemente diversi fattori quali: i maggiori consumi di derrate alimentari da parte di paesi emergenti, l'impiego di cereali per la produzione di biocarburanti, il verificarsi di condizioni climatiche avverse in alcuni paesi produttori di cereali, l'inatteso afflusso di investimenti speculativi da altri settori della finanza hanno determinato un forte aumento dei prezzi delle produzioni agricole ed in particolare di quelle cerealicole di cui si prevede la crescita almeno fino a tutto il 2009.

L'evoluzione economica, sinteticamente richiamata, ha quindi indotto un notevole cambiamento delle politiche di settore. La stessa Unione Europea ha disposto tra l'altro l'azzeramento della pratica del "set aside" con la quale veniva messa a riposo parte della superficie coltivata e che aveva caratterizzato per lungo periodo le politiche agricole europee, con effetti anche nel settore sementiero in cui si svolgono le attività di controllo dell'Ente.

Si aprono quindi, per effetto dei mutamenti economici e delle innovazioni normative, nuove prospettive per l'industria sementiera e conseguentemente per l'attività di controllo svolta dall'Ente.

Assetto istituzionale

L'Ente Nazionale delle Sementi Elette, commissariato con decreto ministeriale del 22 dicembre 2006, a seguito del completamento del quadriennio di attività degli Organi ordinari previsto dal d.lgs. 454/1999, è stato amministrato per tutto l'esercizio 2007 da un Commissario straordinario, al quale il provvedimento ministeriale di nomina ha conferito tutti i poteri di ordinaria e straordinaria amministrazione.

L'intervenuta comunicazione dell'approvazione del nuovo assetto istituzionale dell'Ente disposto con decreto interministeriale 4 ottobre 2006, ha consentito di attrezzare la struttura, sin dal mese di febbraio 2007, ad operare secondo i parametri gestionali individuati dai nuovi regolamenti di organizzazione e funzionamento e di amministrazione e contabilità.

Ne è conseguita l'assunzione di oneri e responsabilità di natura gestionale da parte della dirigenza dell'Ente e, in particolare del Direttore Generale, innovando nettamente rispetto alle precedenti consolidate attribuzioni.

Inquadramento delle attività gestionali

La soluzione di continuità sotto il profilo gestionale, non consente di trarre dalla comparazione tra i risultati complessivi dell'esercizio e quello degli esercizi immediatamente precedenti elementi di valutazione omogenei per quanto attiene ai soggetti investiti della gestione.

Appare tuttavia proficua una valutazione di alcuni dati, preminentemente di natura finanziaria, per riscontrare in un ambito pluriennale i principali andamenti gestionali.

Per tale motivo si riporta la seguente tabella:

	2005	2006	2007
Liquidità a fine esercizio	2.494.453,80	1.734.785,73	1.738.275,21
Indebitamento per acconti	139.932,17	91.315,62	56.152,22
Imponibile fatture emesse negli esercizi precedenti ancora insolte	843.139,24	1.693.567,04	2.373.605,65
Imponibile fatturato certificazione	6.261.272,41	7.164.974,40	6.923.850,16
Imponibile altro fatturato	1.811.509,71	1.883.780,92	1.511.902,63
Spese per il personale	4.330.514,77	5.262.587,29	4.735.743,72
Spese per i tecnici non dipendenti	897.645,68	542.359,56	795.162,33
Altre spese di funzionamento	1.720.908,24	1.549.595,71	1.496.341,65

Dalla tabella emergono significative conferme di sostanziale omogeneità dei risultati e di regolare svolgimento dell'attività complessiva.

Una prima conferma è costituita dalla inalterata liquidità a fine esercizio (si rammenta, infatti, che il risultato del 2005 è da considerarsi del tutto contingente in quanto dovuto a fattori occasionali).

L'indebitamento nei confronti delle ditte sementiere utenti, costituito dalla anticipazione dei corrispettivi dovuti per prestazioni non ancora eseguite dall'Ente, che negli esercizi precedenti era di significativa entità, è stato via via ridotto come testimoniato dall'importo ancora contabilizzato al termine dell'esercizio.

Un significativo *vulnus* per le potenzialità operative dell'Ente è rappresentato dall'elevato importo delle fatture ancora inevase, malgrado siano state emesse negli anni precedenti. Come evidenziato in altra sede, non si tratta di difficoltà generalizzata a recuperare i crediti vantati nei confronti dell'utenza, né di residui inesigibili. Infatti l'importo di 2.037.767,67 euro (ovvero 85,8% del totale) è infatti costituito da prestazioni concernenti le prove del Registro non ancora pagate della Regione Lombardia, competente in materia.

Il fatturato complessivo dell'attività di certificazione, nonostante la fisiologica flessione dopo il picco raggiunto nel 2006, è comunque molto elevato, anche per effetto di entrate maggiori del previsto per controlli delle attività di selezione e confezionamento. Il minor importo addebitato ad enti istituzionali, per effetto dell'esaurimento di rapporti contrattuali pregressi, che comportavano elevati ricavi, ha determinato la riduzione dell'altro fatturato.

La riduzione delle spese per il personale dipendente ha trovato motivazione nell'assenza degli arretrati contrattuali, che avevano segnato le spese del precedente esercizio.

Allo stesso tempo l'aumento delle spese per i tecnici controllori non dipendenti, eccessivamente compressa con negative conseguenze sull'efficacia di alcune attività di controllo, ne evidenzia il comunque attento contenimento e la graduale riduzione rispetto al livello raggiunto negli anni antecedenti il triennio preso in considerazione.

La continuità dei dati del triennio è, infine, confermata, dalle spese per acquisti di altri beni e servizi occorrenti per l'ordinario funzionamento dell'Ente.

Conto del bilancio

Le risultanze finanziarie sono esposte nel rendiconto finanziario decisionale e nel rendiconto finanziario gestionale. Tuttavia, essendo stata svolta la gestione unitariamente senza l'articolazione in distinte unità previsionali di base, il rendiconto decisionale e quello gestionale condividono i medesimi risultati riassumibili nel seguente prospetto sintetico:

	Rendiconto finanziario 2006	Previsioni iniziali Bilancio 2007	Previsioni finali Bilancio 2007	Rendiconto finanziario 2007
ENTRATE				
Entrate correnti	9.609.862,93	8.360.100,00	8.504.600,00	8.635.871,86
Entrate in conto Capitale	22.878,92	24.000,00	61.500,00	61.530,65
Partite di giro	3.235.233,65	4.020.000,00	4.020.000,00	2.979.230,63
Totale competenza	12.867.975,50	12.404.100,00	12.586.100,00	11.676.633,14

USCITE				
Uscite correnti	9.112.742,36	9.134.500,00	9.509.000,00	8.268.036,04
Spese in conto Capitale e per estinzione debiti	410.314,36	149.000,00	1.677.500,00	518.157,55
Partite di giro	3.235.233,65	4.020.000,00	4.020.000,00	2.979.230,63
Totale competenza	12.758.290,37	13.303.500,00	15.206.500,00	11.765.424,22

Dal prospetto emerge, in primo luogo, la notevole (benché prevista) riduzione delle entrate correnti rispetto all'esercizio precedente, anche se l'importo effettivamente accertato supera le previsioni formulate dall'Organo di amministrazione.

Alla riduzione delle entrate correnti ha fatto quindi riscontro un'altrettanto notevole riduzione delle spese correnti, anche se non sufficiente (anche per effetto dell'entità delle spese sostenute in conto capitale) a raggiungere un bilanciamento degli oneri finanziari che, infatti, determinano un disavanzo di competenza, ancorché limitato a 88.791,08 euro.

RENDICONTO FINANZIARIO DECISIONALE

Entrate correnti

Come segnalato in tabella, gli accertamenti delle entrate correnti sono ammontati complessivamente 8.635.871,86 euro. Detti accertamenti risultano superiori agli impegni di spesa per 367.835,82 euro.

Fatturato per controlli ai fini della certificazione

Il ragguardevole risultato è dovuto essenzialmente al fatturato per i controlli alle operazioni di confezionamento e commercializzazione dei prodotti sementieri derivante dall'incremento della domanda di sementi, specialmente di grano duro, sul mercato internazionale.

Ne sono conseguiti accertamenti superiori alle previsioni per 131.271,86 euro (ovvero per oltre il 7%).

Contributi straordinari

L'apporto di contributi pubblici al bilancio dell'Ente nell'anno 2007 è risultato praticamente irrilevante. Il totale di 112.536,75 euro è frutto, in particolare, dell'accredito delle somme (89.136,75 euro) concernenti le assunzioni autorizzate in deroga al divieto posto in materia dalle recenti leggi finanziarie.

Contributo ordinario

L'Ente non ha accertato, né ha potuto prevedere, il contributo ordinario disposto dal decreto legislativo 29 ottobre 1999 n. 454.

Malgrado il lasso temporale intercorso e la conclusione dell'iter di approvazione degli atti regolamentari, nulla è ancora stato disposto in merito al contributo ordinario spettante all'Ente.

In assenza di tale contributo non si vede come l'Ente possa assolvere a tutti i compiti che la legge ha attribuito: mentre, infatti, può trarre risorse per l'attività di certificazione dei proventi dei controlli e può avvalersi (salvo le note difficoltà derivanti dall'inadempienza delle istituzioni coinvolte) dei corrispettivi per le prove tecniche ai fini dell'iscrizione delle varietà al Registro, può procedere alle incombenze di natura fitosanitaria e alla ricerca sulle metodiche di analisi e sulla innovazione diagnostica soltanto avvalendosi di eventuali convenzioni con terzi, che, essendo mirate all'ottenimento di specifici risultati di interesse del committente, non consentono lo sviluppo delle iniziative a fondamento dell'interesse del legislatore, se non attraverso un aggravio dell'utenza per i servizi ad essa resi.

Entrate in conto capitale

Le entrate in conto capitale concernono esclusivamente i rimborsi di prestiti da parte di dipendenti beneficiari. L'importo conseguito (61.530,65 euro) è notevolmente superiore all'importo accertato in ciascuno degli anni precedenti al 2007. Il maggior accertamento, tuttavia, è connesso all'occasionale circostanza della cessazione per dimissioni volontarie di dipendenti debitori.

Uscite correnti

Le uscite correnti, pari a 8.268.036,04 euro risultano, come si è detto, inferiori a quelle sostenute nel precedente esercizio (9.112.742,36 euro). Si è già messo in evidenza che la riduzione è connessa alla riduzione delle entrate correnti e alle iniziative volte a ragguagliare le risorse impiegate per fornire i servizi ai proventi derivanti dai servizi medesimi.

Un significativo contributo alla riduzione della spesa corrente deriva dall'entità della spesa per il personale (4.735.743,72 euro), anche in relazione alla contingente circostanza che il rinnovo contrattuale stipulato nel 2006 ha comportato effetti più marcati nel momento dell'entrata in vigore del contratto nazionale di lavoro della maggior parte dei dipendenti e che, nel corso del 2007, non è stato convenuto alcun accordo integrativo con le organizzazioni rappresentative dei dipendenti che comportasse oneri aggiuntivi.

Analogo a quello del precedente esercizio è risultato l'onere per acquisto di beni e servizi (2.291.503,98 euro, mentre nel 2006 erano risultati 2.364.044,46 euro).

Uscite in conto capitale

Gli investimenti in beni durevoli hanno comportato impegni finanziari per complessivi 162.503,14 euro (erano risultati 319.058,98 euro nel 2006).

La modesta entità trae motivazione, in particolare, dal mancato completamento della progettazione inerente la nuova ala del Laboratorio di Tavazzano. Le esigenze manifestate dall'Ente sono, infatti, risultate incompatibili con le risorse poste a disposizione.

L'atteso contributo ministeriale di 600.000,00 euro, disposto con d.m. 12204292 del 14 aprile 2006, è stato infatti annullato a seguito di rilievi dell'Organo di controllo, come comunicato con nota ministeriale del 17 dicembre 2007.

L'intero progetto deve quindi essere riformulato alla luce dell'effettivo quadro normativo di riferimento e delle risorse che si renderanno effettivamente disponibili.

RENDICONTO FINANZIARIO GESTIONALE

L'attività gestionale fa capo, non essendo state individuate più unità previsionali di base, ad un unico centro di responsabilità. Nel porla in essere, la struttura ha dovuto necessariamente conformarsi al quadro normativo e agli andamenti commerciali che hanno indirizzato la produzione delle sementi e i relativi controlli, incidendo sull'organizzazione dei fattori produttivi.

Trasferimenti da altre pubbliche amministrazione

In aggiunta ai contributi statali per le assunzioni in deroga, di cui si è già detto, l'Ente si è avvalso delle risorse derivanti dalla collaborazione con altre istituzioni ed in particolare di istituzioni del territorio siciliano (Stazione di Granicoltura e "Consorzio Ballatore") con il quale sono effettuate ricerche sulle caratteristiche qualitative del grano duro.

Controlli ai fini della certificazione

Le attività gestionali si esprimono in particolare con riferimento al controllo ai fini della certificazione del materiale sementiero, articolato, come è noto, in controlli alle colture, controlli alla selezione e confezionamento dei prodotti sementieri e controlli sulle ortive standard.

I controlli alle colture hanno determinato un fatturato di 1.077.011,92 euro (erano stati 1.041.410,79 euro nel 2006). L'assenza di modifiche riguardo ai corrispettivi complessivi non evidenzia, tuttavia, l'effettivo andamento dei controlli.

Il totale delle superfici ispezionate nell'anno 2007 è risultato pari a ettari 200.734,39, con una significativa ripresa dei controlli alle colture resa evidente dai dati riguardanti gli ultimi anni:

EVOLUZIONE DELLE SUPERFICI UFFICIALMENTE CONTROLLATE PER LA PRODUZIONE DI SEMENTI (ettari)

GRUPPI DI SPECIE	2003	2004	2005	2006	2007
FRUMENTO DURO	165.172,49	171.487,86	91.472,16	73.807,48	95.884,40
FRUMENTO TENERO	24.424,27	22.459,10	24.063,99	21.682,02	24.376,80
RISO	12.407,47	12.261,48	11.489,48	11.976,72	12.560,79
MAIS	5.208,58	4.935,53	5.525,10	2.944,89	3.328,85
FORAGGERE	25.996,18	30.941,40	35.968,33	36.542,87	32.342,43
ALTRE SPECIE	19.618,91	21.530,68	25.113,93	28.026,05	32.241,12
TOTALE	252.827,90	263.616,05	193.632,99	174.980,03	200.734,39

Mentre il dato contabile concernente il fatturato è influenzato dalla riduzione delle ispezioni alle colture di foraggiere, il totale degli ettari oggetto di controllo segnala l'inversione della tendenza determinata dalle modifiche agli aiuti comunitari che avevano comportato negli ultimi anni una riduzione delle superfici destinate a seme (33,6% in due anni).

La ripresa, positiva per le principali specie, ha riguardato in particolare le sementi di grano duro il cui ettari sono tornati a coprire una superficie superiore a quella coltivata nel 2005.

L'incremento della domanda di grano duro sui mercati internazionali è evidenziata, oltre che dal richiamato incremento delle superfici a seme (30% circa), dalla richiesta di controlli alle partite di seme oggetto di commercializzazione. Il totale del fatturato, ovvero 5.805.108,24 euro, ancorché poco inferiore a quello dell'esercizio 2006 (6.028.902,60 euro), è risultato, come si è detto, superiore alle prudenziali previsioni dell'Ente.

QUANTITATIVI DI SEMENTI CERTIFICATE (tonnellate)

GRUPPI DI SPECIE	2002-2003	2003-2004	2004-2005	2005-2006	2006-2007
FRUMENTO DURO	447.582,67	437.830,80	359.903,46	233.525,90	262.846,35
FRUMENTO TENERO	103.834,21	98.322,32	111.369,26	112.929,01	126.740,15
RISO	49.447,98	51.394,98	48.348,69	48.882,38	51.162,64
MAIS	22.582,60	28.834,26	30.981,28	25.753,03	24.757,14
FORAGGERE	19.131,16	27.614,62	24.215,97	29.044,19	36.725,54
ALTRE SPECIE	62.804,83	54.196,10	84.609,17	74.971,34	77.277,81
TOTALE	705.383,45	698.193,08	659.427,83	525.105,85	579.509,63

Il riepilogo, sopra riportato, che attiene alla campagna agraria luglio 2006/giugno 2007, mostra i dati riepilogativi delle singole campagne, non coincidenti con l'esercizio finanziario.

Benché la selezione del frumento duro appaia al giugno 2007 ancora limitata rispetto alla successiva espansione, il consuntivo a quella data contiene, in nuce, gli elementi della successiva ripresa, già evidente per altre specie.

Infine la certificazione delle ortive standard ha comportato un fatturato di 41.730,00 euro (94.661,00 euro nel 2006).

Al riguardo permane l'esigenza che il Ministero competente definisca ulteriormente le disposizioni in materia, oggetto di difficoltà attuative in considerazione della disomogeneità del prelievo (che non tiene conto dell'effettivo volume d'affari delle ditte controllate), anche in relazione all'assenza di reali misure sanzionatorie in presenza di materiale inidoneo alla commercializzazione.

L'attuale assenza di misure sanzionatorie rende, peraltro, difficile perfino la stessa esazione dei proventi, in alcuni casi di entità tale da non giustificare l'avvio di procedure per il relativo recupero.

Altre prestazioni di servizi

Un'ulteriore annotazione, sotto il profilo gestionale, concerne il fatturato per prestazioni rese oltre la certificazione ufficiale. L'importo complessivo, come si è detto pari a 1.511.902,63 euro (1.883.780,92 nel 2006), comprende il fatturato delle prove per il Registro (842.812,66 euro) a cui si è già fatto riferimento in altra parte della presente relazione.

Ne sono parte integrante anche i proventi per le prestazioni oggetto del tariffario, annualmente aggiornato, riguardante le analisi, anche fitopatologiche e quali-quantitative su organismi geneticamente modificati, i campionamenti, le prestazioni in campo e gli atti di natura dichiarativa. Tali prestazioni sono ammontate a 221.754,55 euro (223.460,70 euro nel 2006).

Le certificazioni ISTA hanno comportato un fatturato risultato di 189.933,10 euro, mentre era stato pari a 252.752,80 euro nel 2006.

Spese per il personale in servizio a tempo indeterminato

Alla data del 31 dicembre 2007 risultavano in servizio a tempo indeterminato 96 unità, ovvero lo stesso numero di dipendenti in servizio al termine dello stesso periodo dell'anno precedente. Infatti, pur essendo cessati dal servizio, per dimissioni volontarie, tre collaboratori tecnici enti ricerca (IV livello), l'Ente ha potuto procedere all'assunzione di un ricercatore (III livello) e due operatori tecnici (VIII livello). Il ricercatore e uno degli operatori sono stati assunti

per effetto del d.p.c.m. 16 novembre 2007 mediante il quale si è provveduto alla ~~relativa~~ stabilizzazione, trattandosi di dipendenti assunti a tempo determinato che avevano svolto prestazioni per un intero triennio. L'altro operatore tecnico è stato, invece, assunto in esito ad una convenzione stipulata ai sensi dell'articolo 11 della legge 68/1999, finalizzata all'immissione in servizio di personale disabile.

Va segnalato che con delibera 49/2007, assunta in data 5 ottobre 2007 dal Commissario straordinario, l'Ente ha proposto la modifica della dotazione organica, allo scopo di aumentare il personale di più elevata qualificazione riducendo i tecnici di livello intermedio e gli operai agricoli il cui rapporto di lavoro non si avvale di disciplina contrattuale stipulata con l'ARAN.

Spese per altro personale

L'Ente si è avvalso di una pluralità di collaboratori sia con rapporto di lavoro subordinato, sia con rapporto di lavoro autonomo.

A fronte di pochi rapporti di lavoro condotti per specifiche esigenze, anche di natura straordinaria e di rapporti di lavoro con operai agricoli avventizi per la conduzione delle attività di controllo a posteriori (complessivi 17 dipendenti per un totale di 2.059 giornate lavorative) sono stati condotti numerosi rapporti di lavoro per attività commissionate da terzi. Al riguardo, appare significativa la spesa sostenuta per i rapporti finanziati da terzi, risultata di 296.892,36 euro, mentre era assommata a 141.742,04 nel 2006.

I rapporti di lavoro autonomo hanno coinvolto 21 collaboratori coordinati e continuativi impiegati essenzialmente nell'attività di controllo ai fini della certificazione (per complessivi 215.867,89 euro) e, particolarmente, nel controllo mediante analisi di laboratorio. Oltre a questi, un solo rapporto di lavoro, già instaurato prima dell'inizio dell'esercizio, ha riguardato l'applicazione ad analisi elettroforetiche relative alle prove per l'iscrizione al Registro delle varietà.

La spesa per gli altri controllori non dipendenti oggetto di incarico professionale, pur contenuta in 505.280,82 euro (oltre a 74.013,82 euro concernenti fatture per prestazioni pregresse la cui entità è stata accertata successivamente all'approvazione del consuntivo 2006) ha riguardato 61 controllori (55 nell'anno precedente) per un totale di 4.864 giornate (erano stati svolti controlli per 4.154 giornate nel 2006). I chilometri percorsi da tali controllori per espletare il proprio incarico sono risultati infine 585.074 (475.935 nel 2006).

A tali controllori vanno aggiunti 11 allievi che hanno svolto attività formativa per un totale di 12 giornate.

L'incremento di oneri ed impieghi da 542.359,56 euro a 795.162,33 euro è dovuto al ripristino di controlli adeguati alle effettive necessità del mondo sementiero; tuttavia, tenendo conto

delle prestazioni effettuate nel 2006 ma contabilizzate nel 2007, di cui si è detto, l'effettivo incremento di spesa risulta pari al 29% circa.

Gli orientamenti recentemente assunti dal legislatore, avevano comportato precedentemente al 2007 notevoli difficoltà alle attività operative dell'Ente quasi impossibilitato ad effettuare i controlli spiccatamente stagionali e, quindi, non organizzabili con contratti di lavoro di durata annuale che sarebbero ingiustificati nei periodi di riduzione delle attività in relazione al ciclo vegetativo delle colture erbacee oggetto di controllo:

Soltanto a seguito delle ripetute richieste dell'Ente di espungere l'attività di controllo dalle limitazioni imposte dalla legge finanziaria, è stato possibile acquisire il parere del Ministero dell'Economia e delle Finanze – Ispettorato Generale di Finanza in data 3 aprile 2007 e l'avviso del Ministero delle Politiche Agricole Alimentari e Forestali in data 27 aprile 2007 con i quali <<considerato che l'attività dell'Ente ha natura istituzionale obbligatoria e che l'Ente dichiara di non ricevere per la suddetta attività alcun contributo da parte dello Stato essendo i costi dell'attività di certificazione interamente coperti dai proventi corrisposti dai fruitori del servizio>> si è ritenuto che le esigenze dell'Ente non soggiacessero al limite posto dalla legge finanziaria per il 2007.

Assegni di ricerca e borse di studio

Presso laboratori e strutture agricole dell'ENSE svolgono attività formative e di ricerca altri soggetti, anche se non legati da alcun rapporto di lavoro. L'Ente si è avvalso soltanto negli anni più recenti dell'apporto di tali neolaureati, anche se, solo marginalmente, le relative specialistiche attività hanno integrato le iniziative concernenti i compiti istituzionali dell'Ente.

Un più stretto legame tra le attività formative e l'adempimento degli impegni istituzionali può rinvenirsi nei destinatari delle borse di studio di cui al disciplinare approvato con delibera 41/2007, assunta dal Commissario straordinario in data 10 luglio 2007.

Nell'anno 2007 sono stati condotti rapporti formativi complessivamente con 11 titolari di assegni di ricerca. Due di tali rapporti hanno avuto termine nell'anno, mentre è stato possibile costituire un solo nuovo rapporto.

Alla data del 31 dicembre 2007 perduravano, pertanto, 9 iniziative di ricerca su specifici temi (erano 10 al termine del precedente esercizio).

La spesa sostenuta di 267.179,46 euro è risultata superiore a quella dell'anno precedente, ovvero 203.984,91 euro.

La decorrenza, invece, dell'unica borsa di studio assegnata è successiva alla data del 31 dicembre 2007.

Spese per consumi intermedi

Al netto delle spese per tecnici controllori impiegati nelle attività di certificazione, di cui al capitolo 134.00 (ovvero 795.162,33 euro) le altre spese per acquisti di beni e servizi risultano pari a 1.496.341,65 euro (erano 1.511.541,29 euro nel 2006).

E' risultata contenuta la spesa per prestazioni professionali per compiti non assolvibili dagli uffici, pari a 6.830,53 euro (16.777,37 euro nel 2006) limitata ad un acconto al legale che assiste l'Ente nel contenzioso aperto dall'Ispettorato del Lavoro di Salerno sulle modalità osservate dall'Ente per la formalizzazione delle comunicazioni delle assunzioni di operai agricoli negli ultimi anni del passato decennio, nonché per onorario ad un ingegnere per pratica edilizia e ad uno studio abilitato per l'invio telematico di dichiarazioni fiscali.

L'ampliamento delle attività sperimentali ha comportato spese per prove effettuate su strutture di terzi per 44.470,00 euro (20.836,84 euro nel 2006).

Le spese per telecomunicazioni, pari a 68.548,00 euro, hanno conosciuto un decisivo incremento in conseguenza dell'ampliamento dei servizi telematici acquisiti. Infatti nel 2006 erano ammontate a 52.031,33 euro.

Ancora sostenute, anche se per le note specifiche motivazioni concernenti l'andamento dei prezzi dei prodotti petroliferi, sono risultate le spese di energia elettrica pari a 88.575,85 euro (84.864,28 euro nel 2006); al riguardo può essere segnalato il beneficio conseguente all'affidamento del servizio ad altro fornitore.

La spesa per pulizie e manutenzioni ordinarie è stata limitata a 97.020,75 euro, inferiore pertanto a quanto sostenuto nel 2006, ovvero 112.636,79 euro.

Uscite in conto capitale

Per manutenzione straordinaria agli immobili di proprietà, in particolare per specifici interventi alle palazzine della Sezione di Battipaglia sono state sostenute spese per 40.409,09 euro. Anche le spese per altri investimenti in apparecchiature ed attrezzature per uffici e laboratori sono risultate complessivamente modeste (122.094,05 euro) e comunque inferiori a quelle sostenute nel 2006 (168.513,70 euro). Ciononostante, le uscite in conto capitale sono risultate (518.157,55 euro), superiori a quelle del passato esercizio (410.314,36 euro) per effetto delle più onerose liquidazioni dovute al personale cessato dal servizio.

SITUAZIONE AMMINISTRATIVA

L'avanzo di amministrazione di 3.023.592,74 euro è significativamente migliorativo rispetto a quello conseguito nell'esercizio precedente, allorquando era risultato 2.621.192,63 euro.

La principale motivazione di tale miglioramento è costituita dalla gestione attiva dei residui.

In particolare sono stati eliminati residui passivi costituiti per l'ampliamento del Laboratorio di Tavazzano e che non è apparso opportuno mantenere in bilancio. A conclusione della fase progettuale si è, infatti, evidenziato un notevole divario tra le risorse a disposizione dell'Ente (oggetto degli impegni assunti negli esercizi precedenti) e gli oneri richiesti per la costruzione di laboratori tecnologicamente adeguati alle esigenze analitiche in campo biomolecolare.

La verifica di tutti i residui attivi e passivi ha comportato la riduzione di quelli che non avevano motivazione per essere conservati perché non rappresentativi di crediti o di debiti tuttora esistenti.

La positiva gestione dei residui attivi è parzialmente compensata dal disavanzo di competenza pari a 88.791,08 euro.

Per quanto concerne specifici aspetti della situazione amministrativa, appare particolarmente significativo l'incremento dei residui attivi e, in minor misura passivi, sia attinenti all'esercizio che agli esercizi precedenti. L'abnorme incremento di tali importi è principalmente imputabile all'incresciosa gestione delle risorse relative alle prove per l'iscrizione al Registro da parte delle amministrazioni statali coinvolte. Infatti i proventi corrisposti a tal fine dai costitutori affluiscono al Tesoro, mentre spetta alle Regioni presso le quali sono coordinate le prove per singole specie e compensare le istituzioni che collaborano.

La mancanza di coordinamento tra le istituzioni pubbliche (e contingenti ragioni di cassa) hanno determinato un protratto inadempimento nei pagamenti e, per quanto riguarda l'Ente, concorso alla determinazione di uno spropositato credito, in relazione al volume di attività dell'Ente, di 6.105.667,67 euro e di un correlato debito di 4.820.350,14 euro nei confronti di privati ed istituzioni che con l'ENSE hanno provveduto alla concreta attività sperimentale.

CONTO ECONOMICO

Il conto economico si chiude con un avanzo di 272.101,45 euro, nonostante il ridimensionato valore della produzione (8.626.231,90 euro) rispetto al precedente esercizio (9.618.105,35 euro) potesse indurre a considerazioni meno ottimistiche.

Concorrono a tale risultato una pluralità di circostanze.

La differenza tra valore della produzione e costi della stessa ha un segno positivo per 164.278,13 euro.

A tale valore e al valore positivo dei proventi finanziari, costituiti esclusivamente da interessi attivi (44.380,81 euro) si aggiungono, acquisendo incidenza determinante, proventi straordinari, e in particolare l'entità del cessato fondo per rischi su crediti di 171.717,89 euro. Ne consegue che il risultato, al netto delle imposte (311.654,66 euro), assommi a 583.756,11 euro.

STATO PATRIMONIALE

Lo stato patrimoniale assevera consistenze di attività e passività al 31 dicembre 2007 per 9.170.804,36 euro.

Decresce il patrimonio derivante da immobilizzazioni materiali che passano, al netto degli ammortamenti, da 1.517.762,97 euro all'inizio dell'anno e 1.495.592,34 euro a fine esercizio.

Cresce da 86.208,75 euro a 141.002,42 euro, invece, la consistenza dei crediti vantati nei confronti dei dipendenti in servizio a tempo indeterminato che, per effetto di facoltà loro attribuita dal contratto di lavoro, hanno richiesto prestiti nel limite di quanto eventualmente maturato per il trattamento spettante alla cessazione del rapporto di lavoro.

L'attivo circolante ammonta a 7.534.209,60 euro (era 6.041.353,90 euro all'inizio dell'esercizio) di cui 5.795.934,39 euro per residui attivi (al netto di quelli vantati nei confronti di ditte assoggettate a procedure concorsuali) e 1.738.209,60 euro quali liquidità.

Le passività evidenziano una quasi inalterata consistenza dei trattamenti previsti per la cessazione del rapporto di lavoro del personale (4.111.652,93 euro).

I debiti sono indicati nella misura dei residui passivi della contabilità finanziaria al netto di quanto evidenziato nei conti d'ordine e comportano una consistenza passiva di 4.473.488,23 euro (era 3.185.777,55 euro al 1 gennaio 2007).

Infine i risconti passivi per prestazioni da rendere, pari a 56.152,22 euro, e cioè gli acconti conferiti dalle ditte sementiere in anticipo sulle prestazioni rese dall'Ente, si riducono marcatamente rispetto alla consistenza iniziale di 91.315,62 euro.

Per effetto di quanto esposto, il patrimonio netto ammonta a 529.510,98 euro con un miglioramento di 272.101,45 euro, pari all'avanzo economico dell'esercizio, rispetto alla consistenza iniziale che risultava di 257.409,53 euro.

I conti d'ordine, per 346.861,91 euro, includono impegni di spesa assunti negli esercizi precedenti e nell'esercizio 2007 allo scopo di acquisire immobilizzazioni in beni o di sostenere altre spese in conto capitale a cui, tuttavia, non è conseguita né l'effettiva spesa né l'acquisizione patrimoniale.

CONCLUSIONI

Il bilancio 2007 evidenzia risultati contabili positivi, rappresentativi di un assetto operativo in grado di affrontare con adeguate risorse ed agilità operativa i traguardi che l'Amministrazione, in corso di nomina, vorrà perseguire anche tenendo conto delle sempre attuali tendenze, a livello nazionale e comunitario, volte a superare l'attuale sistema di certificazione delle sementi.

Manca ancora un evidente sostegno delle Autorità interessate alla tutela della qualità dei prodotti agroalimentari attraverso concrete azioni positive di potenziamento dell'attività dell'Ente, particolarmente attraverso il conferimento del contributo ordinario previsto dalla legge e la rottura dell'attuale farraginoso e inefficiente meccanismo di erogazione dei corrispettivi dovuti per le prove svolte per l'iscrizione di nuove varietà al Registro.



ENSE
ENTE NAZIONALE
SEMENTI ELETTE

ENTE NAZIONALE DELLE SEMENTI ELETTE

MILANO

Situazione amministrativa

PAGINA BIANCA

SITUAZIONE AMMINISTRATIVA

Consistenza della cassa all'inizio dell'esercizio 2007 € 1.734.785,73 +

RISCOSSIONI:

in c/competenza € 8.520.108,97 +
in c/residui € 1.819.138,06 + € 10.339.247,03 +

PAGAMENTI:

in c/competenza € 8.952.360,25 -
in c/residui € 1.383.397,30 - € 10.335.757,55 -

CONSISTENZA DELLA CASSA ALLA FINE DELL'ESERCIZIO 2007 € 1.738.275,21 +

RESIDUI ATTIVI:

degli esercizi precedenti € 2.949.143,50 +
dell'esercizio € 3.156.524,17 + € 6.105.667,67 +

RESIDUI PASSIVI:

degli esercizi precedenti € 2.007.286,17 -
dell'esercizio € 2.813.063,97 - € 4.820.350,14 -

AVANZO D'AMMINISTRAZIONE ALLA FINE DELL'ESERCIZIO 2007 € 3.023.592,74 +

QUOTA VINCOLATA PER I RINNOVI CONTRATTUALI € 65.000,00 -

AVANZO D'AMMINISTRAZIONE APPLICABILE AL BILANCIO 2008 € 2.958.592,74 +

DIMOSTRAZIONE DELL'AVANZO DI AMMINISTRAZIONE

Avanzo di amministrazione al 31/12/2006 € 2.621.192,63 +

Entrate di competenza 2007 € 11.676.633,14 +

Uscite di competenza 2007 € 11.765.424,22 -

Disavanzo di competenza 2007 € 88.791,08 -

Totale gestione di competenza 2007 € 2.532.401,55 +

Gestione dei residui attivi (passiva) € 11.444,54 -

Gestione dei residui passivi (attiva) € 502.635,73 +

TORNA L'AVANZO DI AMMINISTRAZIONE AL 31/12/2007 € 3.023.592,74 +

PAGINA BIANCA



ENTE NAZIONALE DELLE SEMENTI ELETTE

MILANO

*Elenco analitico delle variazioni intervenute nell' esercizio 2007,
relativamente ai residui attivi e passivi distinti per anno
di provenienza*

PAGINA BIANCA

RESIDUI ATTIVI PROVENIENTI DAGLI ESERCIZI PRECEDENTI ALLA DATA DEL 31/12/2007

NUMERO CAPITOLO	CODICE	RESIDUI ATTIVI	TOTALE AL 1/1/2007	INCASSATI	DA INCASSARE	TOTALE AL 31/12/2007	DIFFERENZA PIU' O MENO
1.00	2.03.01.0	Contributi straordinari					
		(.06)	4.649,40	4.649,40	0,00	4.649,40	0,00
1.05	2.03.01.1	Contributo MIPAF per il progetto quadro OGM in agricoltura					
		(.06)	58.820,25	0,00	58.820,25	58.820,25	0,00
1.20	2.04.03.0	Contributi delle regioni per ricerche in collaborazione					
		(.05)	39.781,70	39.781,70	0,00	39.781,70	0,00
		(.06)	40.690,00	0,00	40.690,00	40.690,00	0,00
4.00	3.07.01.0	Vendite dei prodotti agricoli residui delle prove					
		(.06)	2.978,85	2.978,85	0,00	2.978,85	0,00
5.10	3.07.03.0	Proventi per analisi, campionamento e altre attività su richiesta					
		(.03)	742,50	0,00	742,50	742,50	0,00
		(.04)	2.130,50	0,00	2.130,50	2.130,50	0,00
		(.05)	246,00	213,00	33,00	246,00	0,00
		(.06)	48.440,17	47.393,17	1.022,00	48.415,17	-25,00
5.20	3.07.04.0	Proventi da convenzioni di natura commerciale					
		(.03)	54,31	0,00	0,00	0,00	-54,31
		(.06)	53.384,15	52.773,56	610,59	53.384,15	0,00
5.30	3.07.05.0	Proventi da controlli in campo					
		(.96)	135,83	135,83	0,00	135,83	0,00
		(.02)	222,14	0,00	222,14	222,14	0,00
		(.03)	3.419,21	0,00	2.227,79	2.227,79	-1.191,42
		(.04)	3,67	0,00	3,67	3,67	0,00
		(.05)	7.023,16	585,70	6.437,46	7.023,16	0,00
		(.06)	138.308,03	121.648,75	15.050,75	136.699,50	-1.608,53
5.40	3.07.06.0	Proventi da controlli ai fini della certificazione					
		(.97)	1.751,09	1.751,09	0,00	1.751,09	0,00
		(.02)	3.972,44	0,00	3.620,13	3.620,13	-352,31
		(.03)	6.184,34	0,00	3.720,32	3.720,32	-2.464,02
		(.04)	57.812,29	0,00	57.812,29	57.812,29	0,00
		(.05)	150.622,77	4.052,55	146.570,22	150.622,77	0,00
		(.06)	988.868,95	926.981,69	60.463,30	987.444,99	-1.423,96
5.50	3.07.07.0	Proventi dei controlli delle sementi ortive categoria standard					
		(.02)	728,15	100,85	382,02	482,87	-245,28
		(.03)	1.013,13	313,09	512,83	825,92	-187,21
		(.04)	1.975,00	1.198,00	777,00	1.975,00	0,00
		(.05)	1.748,50	93,90	1.654,60	1.748,50	0,00
		(.06)	22.970,00	20.532,50	2.437,50	22.970,00	0,00
5.60	3.07.07.5	Proventi per coordinamento ed effettuazione di prove di iscrizione					
		(.03)	964,05	964,05	0,00	964,05	0,00
		(.04)	666.422,49	165.056,73	501.365,76	666.422,49	0,00
		(.05)	782.568,47	0,00	782.568,47	782.568,47	0,00
		(.06)	753.833,44	0,00	753.833,44	753.833,44	0,00
5.70	3.07.07.6	Proventi prove d'iscrizione coordinate da terzi					
		(.06)	19.675,17	0,00	19.675,17	19.675,17	0,00
5.80	3.07.07.7	Proventi delle prestazioni ISTA					
		(.02)	680,00	388,00	292,00	680,00	0,00
		(.05)	3.147,00	0,00	3.147,00	3.147,00	0,00
		(.06)	37.638,90	31.345,70	6.293,20	37.638,90	0,00
7.00	3.07.09.0	Convenzioni con la Commissione Europea					
		(.06)	4.980,00	1.680,00	0,00	1.680,00	-3.300,00
8.20	3.08.04.0	Interessi sul conto corrente di tesoreria unica					
		(.06)	36.905,89	36.905,89	0,00	36.905,89	0,00
9.00	3.09.01.0	Recuperi e rimborsi diversi					
		(.06)	29.798,72	29.798,72	0,00	29.798,72	0,00
21.00	7.22.01.0	Ritenute erariali sui redditi					
		(.06)	3.084,26	3.084,26	0,00	3.084,26	0,00
22.00	7.22.02.0	Trattenute contributive previdenziali (esclusi i lavoratori agricoli)					
		(.06)	1.195,96	1.195,96	0,00	1.195,96	0,00
23.00	7.22.03.0	Partite in conto sospesi					
		(.05)	80,48	80,48	0,00	80,48	0,00
		(.06)	38.512,21	37.220,90	1.291,31	38.512,21	0,00
24.00	7.22.04.0	Trattenute contributive previdenziali operai agricoli					
		(.06)	99,93	99,93	0,00	99,93	0,00
26.00	7.22.06.0	Somme rendicontate dai cassieri					
		(.06)	5.814,37	5.814,37	0,00	5.814,37	0,00

RESIDUI ATTIVI PROVENIENTI DAGLI ESERCIZI PRECEDENTI ALLA DATA DEL 31/12/2007

NUMERO CAPITOLO	CODICE	RESIDUI ATTIVI	TOTALE AL 1/1/2007	INCASSATI	DA INCASSARE	TOTALE AL 31/12/2007	DIFFERENZA PIU' O MENO
27.00	7.22.07.0	Entrate per I.V.A. sulle fatture emesse					
		(96) 25,80		25,80	0,00	25,80	0,00
		(02) 1.120,54		217,29	903,25	1.120,54	0,00
		(03) 2.475,49		1.034,80	1.440,69	2.475,49	0,00
		(04) 145.703,23		33.285,38	112.417,85	145.703,23	0,00
		(05) 189.071,14		989,03	188.082,11	189.071,14	0,00
		(06) 417.252,03	755.648,23	244.767,14	171.892,39	416.659,53	-592,50
		TOTALE GENERALE	4.779.726,10	1.819.138,06	2.949.143,50	4.768.281,56	-11.444,54

RESIDUI PASSIVI PROVENIENTI DAGLI ESERCIZI PRECEDENTI ALLA DATA DEL 31/12/2007

NUMERO CAPITOLO	CODICE	RESIDUI PASSIVI	TOTALE AL 01/01/2007	PAGATI	DA PAGARE	TOTALE AL 31/12/2007	DIFFERENZA PIU' O MENO
101.00	1.01.01.0	Indennità al Presidente (.06)	20.732,96	20.732,96	0,00	20.732,96	0,00
102.00	1.01.02.0	Indennità ai consiglieri (.06)	30.545,20	30.545,20	0,00	30.545,20	0,00
102.01	1.01.02.5	Indennità ai componenti Consiglio scientifico (.06)	4.140,16	4.140,16	0,00	4.140,16	0,00
103.00	1.01.03.0	Indennità ai revisori dei conti (.06)	19.640,26	19.640,26	0,00	19.640,26	0,00
104.00	1.01.04.0	Diarie e rimborsi per missioni dei componenti degli organi istituzionali (.06)	2.108,33	2.108,33	0,00	2.108,33	0,00
105.00	1.02.00.9	Stipendi ai ricercatori (.05) 34.584,89 (.06) 8.868,52	43.453,41	28.857,52 0,00	5.727,37 8.868,52	34.584,89 8.868,52	0,00 0,00
106.01	1.02.01.5	Stipendi al personale assunto con finanziamento di terzi (.06)	8.071,09	8.071,09	0,00	8.071,09	0,00
107.00	1.02.02.0	Salari al personale agricolo (.06)	1.143,28	1.143,28	0,00	1.143,28	0,00
108.00	1.02.03.0	Compensi accessori al personale tecnico e amministrativo (.06)	29.901,65	29.901,65	0,00	29.901,65	0,00
109.00	1.02.04.0	Compensi accessori al personale agricolo e portiera (.06)	23,87	23,87	0,00	23,87	0,00
110.00	1.02.05.0	Diarie e rimborsi per missioni nazionali (.06)	14.977,75	14.977,75	0,00	14.977,75	0,00
111.00	1.02.06.0	Diarie e rimborsi per missioni all'estero (.06)	3.926,65	3.926,65	0,00	3.926,65	0,00
112.00	1.02.07.0	Oneri derivanti dall'applicazione di disposizioni normative e contrattuali in materia di personale (.06)	1.581,03	1.581,03	0,00	1.581,03	0,00
113.00	1.02.08.0	Oneri previdenziali ed assicurativi a carico dell'Ente (.06)	109.564,76	109.564,76	0,00	109.564,76	0,00
115.00	1.02.10.0	Iniziative e corsi per la formazione del personale (.05) 900,00 (.06) 14.686,40	15.586,40	0,00 13.798,95	0,00 777,60	0,00 14.576,55	-900,00 -109,85
116.00	1.02.11.0	Contributi e oneri agricoli (.05) 6.047,00 (.06) 35.000,00	41.047,00	0,00 34.824,93	0,00 0,00	0,00 34.824,93	-6.047,00 -175,07
117.00	1.02.12.0	Spese per il servizio sostitutivo di mensa (.06)	33.137,43	33.135,69	0,00	33.135,69	-1,74
118.00	1.02.13.0	Oneri di natura assistenziale e sociale (.06)	252,17	252,17	0,00	252,17	0,00
120.00	1.04.03.0	Acquisto di pubblicazioni (.06)	106,79	106,79	0,00	106,79	0,00
121.00	1.04.04.0	Prestazioni professionali per compiti non assolvibili dagli uffici (.05) 2.500,00 (.06) 8.953,13	11.453,13	0,00 3.523,13	0,00 1.530,00	0,00 5.053,13	-2.500,00 -3.900,00
126.00	1.04.12.0	Spese generali di funzionamento dell'azienda agricola di Palermo (.06)	373,10	373,10	0,00	373,10	0,00
127.00	1.04.14.0	Spese generali di funzionamento dell'azienda agricola di Battipaglia (.06)	3.683,78	3.683,78	0,00	3.683,78	0,00
128.00	1.04.16.0	Spese generali di funzionamento dell'azienda agricola di Tavazzano (.06)	2.695,54	2.345,54	0,00	2.345,54	-350,00
129.00	1.04.18.0	Materiali e manutenzioni e canoni per funzionamento uffici centrali (.06)	11.066,85	10.632,45	0,00	10.632,45	-434,40
129.01	1.04.19.0	Materiali e manutenzioni e canoni per funzionamento ufficio certificazione Milano (.05) 1.008,00 (.06) 715,56	1.723,56	0,00 715,56	0,00 0,00	0,00 715,56	-1.008,00 0,00
129.02	1.04.20.0	Materiali e manutenzioni per funzionamento ufficio certificazione Bologna					


RESIDUI PASSIVI PROVENIENTI DAGLI ESERCIZI PRECEDENTI ALLA DATA DEL 31/12/2007

NUMERO CAPITOLO	CODICE	RESIDUI PASSIVI	TOTALE AL 01/01/2007	PAGATI	DA PAGARE	TOTALE AL 31/12/2007	DIFFERENZA PIU' O MENO
		(06)	3.800,47	2.920,49	0,00	2.920,49	-879,98
129.03	1.04.21.0	Materiali e manutenzioni per funzionamento ufficio certificazione Verona					
		(06)	1.361,38	1.361,38	0,00	1.361,38	0,00
129.04	1.04.22.0	Materiali e manutenzioni per funzionamento ufficio certificazione Battipaglia					
		(06)	1.761,37	1.761,37	0,00	1.761,37	0,00
129.06	1.04.24.0	Materiali e manutenzioni per funzionamento ufficio certificazione Palermo					
		(06)	633,59	633,59	0,00	633,59	0,00
130.00	1.04.25.0	Materiale di consumo e manutenzione impianti Laboratorio Tavazzano					
		(06)	25.719,98	21.207,50	1.592,40	22.799,90	-2.920,08
130.01	1.04.26.0	Materiale di consumo e manutenzione impianti laboratorio Vercelli					
		(06)	1.268,80	1.268,80	0,00	1.268,80	0,00
130.02	1.04.27.0	Materiale di consumo e manutenzione impianti laboratorio Battipaglia					
		(06)	2.823,41	2.823,41	0,00	2.823,41	0,00
130.03	1.04.28.0	Materiale di consumo e manutenzione impianti laboratorio Palermo					
		(05)	1.514,75	1.514,75	0,00	1.514,75	0,00
		(06)	798,25	798,25	0,00	798,25	0,00
130.04	1.04.29.0	Materiale di consumo e manutenzione impianti laboratorio Verona					
		(06)	7.820,74	7.044,49	0,00	7.044,49	-776,25
131.00	1.04.32.0	Coordinamento ed esecuzione delle prove di iscrizione al Registro delle varietà					
		(05)	7.950,00	0,00	7.950,00	7.950,00	0,00
		(06)	13.920,26	5.970,26	7.950,00	13.920,26	0,00
132.00	1.04.34.0	Spese diverse per prove effettuate su campi e strutture di proprietà di terzi					
		(06)	18.012,89	15.725,00	2.287,89	18.012,89	0,00
133.00	1.04.36.0	Compensi di lavoro autonomo per attività' per conto dell'ente					
		(06)	14.405,00	14.405,00	0,00	14.405,00	0,00
134.00	1.04.38.0	Compensi e indennità ai tecnici controllori non dipendenti					
		(06)	58.885,69	58.885,69	0,00	58.885,69	0,00
135.00	1.04.42.0	Acquisto di cartellini ed altri materiali per la certificazione					
		(05)	7.940,00	3.811,20	0,00	3.811,20	-4.128,80
		(06)	9.383,81	9.383,81	0,00	9.383,81	0,00
136.00	1.04.45.0	Compensi al CRA per premio qualità grano duro					
		(06)	118.990,00	0,00	118.990,00	118.990,00	0,00
137.00	1.04.50.0	Compensi a terzi per le analisi eseguite per conto dell'Ente					
		(06)	60.371,01	60.371,01	0,00	60.371,01	0,00
138.00	1.04.54.0	Spese per le pubblicazioni					
		(05)	15.580,00	15.580,00	0,00	15.580,00	0,00
		(06)	32.700,00	24.175,50	6.402,00	30.577,50	-2.122,50
138.20	1.04.60.0	Spese postali					
		(06)	84,45	84,45	0,00	84,45	0,00
138.30	1.04.66.0	Spese telecomunicazioni					
		(06)	243,27	243,27	0,00	243,27	0,00
138.40	1.04.70.0	Spese per energia elettrica					
		(06)	2.964,16	2.964,16	0,00	2.964,16	0,00
138.50	1.04.74.0	Spese per affitti					
		(06)	51.870,18	51.870,18	0,00	51.870,18	0,00
138.60	1.04.78.0	Oneri condominiali e riscaldamento uffici					
		(06)	12.101,42	12.101,42	0,00	12.101,42	0,00
138.70	1.04.82.0	Spese per pulizie e manutenzione ordinaria dei locali					
		(06)	25.096,13	14.322,85	0,00	14.322,85	-10.773,28
138.94	1.04.82.5	Spese per spedizione mediante corriere					
		(04)	7.144,89	1.793,79	1.000,00	2.793,79	-4.351,10
		(05)	33.964,64	18.752,21	15.212,43	33.964,64	0,00
		(06)	56.342,16	7.473,89	48.868,27	56.342,16	0,00
141.10	1.05.03.5	Assegni di ricerca					

RESIDUI PASSIVI PROVENIENTI DAGLI ESERCIZI PRECEDENTI ALLA DATA DEL 31/12/2007

NUMERO CAPITOLO	CODICE	RESIDUI PASSIVI	TOTALE AL 01/01/2007	PAGATI	DA PAGARE	TOTALE AL 31/12/2007	DIFFERENZA PIU' O MENO
		.(04)	16.400,00	14.582,97	1.817,03	16.400,00	0,00
		.(05)	32.800,00	20.500,00	12.300,00	32.800,00	0,00
		.(06)	160.001,70	64.600,92	95.299,08	159.900,00	-101,70
141.20	1.05.04.0	Collaborazioni prove registro					
		.(03)	159.928,94	38.703,68	121.225,26	159.928,94	0,00
		.(04)	587.882,65	0,00	587.882,65	587.882,65	0,00
		.(05)	15.279,60	0,00	15.279,60	15.279,60	0,00
		.(06)	778.694,01	0,00	778.694,01	778.694,01	0,00
141.30	1.05.05.0	Oneri collaborazioni scientifiche	1.541.785,20				
		.(05)	22.212,20	22.212,20	0,00	22.212,20	0,00
		.(06)	22.253,48	0,00	22.253,48	22.253,48	0,00
143.00	1.07.01.0	Spese e commissioni bancarie	44.465,68				
		.(06)	51,37	51,37	0,00	51,37	0,00
144.00	1.08.01.0	Imposte					
		.(06)	51.794,73	51.794,73	0,00	51.794,73	0,00
144.50	1.08.02.0	Altri tributi e tasse					
		.(06)	275,75	275,75	0,00	275,75	0,00
151.10	1.10.04.0	Trattamenti di fine servizio maturati nell'esercizio dal personale cessato dal servizio					
		.(06)	5.425,67	5.425,67	0,00	5.425,67	0,00
152.00	2.11.01.0	Acquisizione e ristrutturazione di immobili					
		.(04)	472.720,41	7.001,28	8.500,00	15.501,28	-457.219,13
		.(06)	146.998,94	109.476,84	37.492,10	146.968,94	-30,00
153.00	2.12.01.0	Acquisto di arredi	619.719,35				
		.(06)	9.371,20	9.371,20	0,00	9.371,20	0,00
154.00	2.12.02.0	Acquisto apparecchi scientifici ed attrezzature tecniche					
		.(06)	33.584,00	29.702,15	0,00	29.702,15	-3.881,85
156.00	2.12.04.0	Acquisto apparecchiature per ufficio					
		.(06)	14.867,10	14.558,70	283,40	14.842,10	-25,00
159.10	2.14.03.0	Concessione di prestiti ai dipendenti					
		.(06)	30.000,00	30.000,00	0,00	30.000,00	0,00
162.00	4.21.01.0	Ritenute erariali					
		.(06)	137.991,63	137.991,63	0,00	137.991,63	0,00
163.00	4.21.02.0	Contributi previdenziali (esclusi i lavoratori agricoli) a carico dipendenti					
		.(06)	48.149,62	48.149,62	0,00	48.149,62	0,00
164.00	4.21.03.0	Partite in conto sospesi					
		.(05)	133,56	0,00	133,56	133,56	0,00
		.(06)	16.826,49	12.665,77	4.160,72	16.826,49	0,00
165.00	4.21.04.0	Contributi agricoli a carico dipendenti					
		.(05)	673,71	0,00	673,71	673,71	0,00
		.(06)	12.627,25	12.627,25	0,00	12.627,25	0,00
166.00	4.21.05.0	Versamenti di quote di adesione ai sindacati					
		.(06)	884,31	884,31	0,00	884,31	0,00
168.00	4.21.07.0	Uscite per I.V.A.					
		.(03)	327,09	327,09	0,00	327,09	0,00
		.(04)	21.010,14	1.941,09	19.069,05	21.010,14	0,00
		.(05)	26.397,84	90,00	26.307,84	26.397,84	0,00
		.(06)	61.366,96	12.608,76	48.758,20	61.366,96	0,00
		TOTALE GENERALE	3.893.319,20	1.383.397,30	2.007.286,17	3.390.683,47	-502.635,73

PAGINA BIANCA



ENSE
ENTE NAZIONALE
SEMENTI ELETTE

ENTE NAZIONALE DELLE SEMENTI ELETTE

MILANO

*Dotazione organica e personale in servizio a tempo indeterminato al
31 dicembre 2007*

PAGINA BIANCA

DOTAZIONE ORGANICA DEL PERSONALE AL 31/12/2007

Approvata con decreto interministeriale del 04/10/2006

Livelli	PROFILI	UNITA' ORGANICHE																Totale organico	Totale in servizio
		Affari Generali		Servizi Amm.vi		Sezione di Milano		Sezione di Bologna		Sezione di Verona		Sezione di Battipaglia		Sezione di Palermo		Laboratorio di Tavazzano			
		O	S	O	S	O	S	O	S	O	S	O	S	O	S	O	S		
	Dirigente	0	0	2	2	0	0	0	0	0	0	0	0	0	0	0	0	2	2
TOTALE CONTRATTO AREA I° DIRIGENZA		0	0	2	2	0	0	0	0	0	0	0	0	0	0	0	0	2	2
I°	Dirigente di Ricerca	1	0	0	0	0	0	0	0	0	0	0	0	0	0	1	0	2	0
II°	Primo Ricercatore	2	3	0	0	1	1	3	2	0	0	1	1	0	0	2	2	9	9
III°	Ricercatore / Tecnologo	2	2	0	0	3	3	2	1	2	2	2	2	2	2	2	2	15	14
IV°	Collaboratore Tecnico E.R.	1	1	0	0	1	1	1	0	1	1	3	2	2	2	4	3	13	10
V°	Collaboratore Tecnico E.R.	1	1	0	0	0	0	0	0	2	2	0	0	0	0	1	1	4	4
	Funzionario di Amministrazione	0	0	1	1	0	0	0	0	0	0	0	0	0	0	0	0	1	1
	Collaboratore di Amministrazione	0	0	1	1	0	0	0	0	0	0	0	0	0	0	0	0	1	1
	TOTALE V° LIVELLO	1	1	2	2	0	0	0	0	2	2	0	0	0	0	1	1	6	6
VI°	Collaboratore Tecnico E.R.	2	1	0	0	0	0	0	0	2	2	3	3	1	1	3	3	11	10
	Operatore Tecnico	1	1	0	0	2	2	2	2	0	0	1	1	0	0	2	2	8	8
	Collaboratore di Amministrazione	0	0	2	2	0	0	0	0	0	0	0	0	0	0	0	0	2	2
	TOTALE VI° LIVELLO	3	2	2	2	2	2	2	2	2	2	4	4	1	1	5	5	21	20
VII°	Operatore Tecnico	3	3	0	0	1	1	1	1	2	2	1	1	2	1	1	2	11	11
	Collaboratore di Amministrazione	0	0	2	2	0	0	0	0	0	0	0	0	0	0	0	0	2	2
	Operatore di Amministrazione	0	0	1	1	0	0	0	0	0	0	0	0	0	0	0	0	1	1
	TOTALE VII° LIVELLO	3	3	3	3	1	1	1	1	2	2	1	1	2	1	1	2	14	14
VIII°	Operatore Tecnico	2	3	0	0	2	1	3	3	1	1	2	2	0	1	2	2	12	13
	Operatore di Amministrazione	0	0	4	3	0	0	0	0	0	0	0	0	0	0	0	0	4	3
	TOTALE VIII° LIVELLO	2	3	4	3	2	1	3	3	1	1	2	2	0	1	2	2	16	16
IX°	Operatore di Amministrazione	0	0	1	1	0	0	0	0	0	0	0	0	0	0	0	0	1	1
TOT. PERSONALE C.C.N.L. ENTI RICERCA		15	15	12	11	10	9	12	9	10	10	13	12	7	7	18	17	97	90
	Operai Agricoli Specializzati super	2	2	0	0	0	0	0	0	0	0	1	1	0	0	0	0	3	3
	Operai Agricoli Qualificati	0	0	0	0	0	0	0	0	0	0	0	0	1	1	0	0	1	1
TOT. DIPENDENTI EX ART. 51 DPR 411/76		2	2	0	0	0	0	0	0	0	0	1	1	1	1	0	0	4	4
TOTALE GENERALE		17	17	14	13	10	9	12	9	10	10	14	13	8	8	18	17	103	96

O=Organico S=Personale in servizio