

# SENATO DELLA REPUBBLICA

XVI LEGISLATURA

Doc. XV

n. 66

## RELAZIONE DELLA CORTE DEI CONTI

### AL PARLAMENTO

*sulla gestione finanziaria degli Enti sottoposti a controllo  
in applicazione della legge 21 marzo 1958, n. 259*

**AGENZIA SPAZIALE ITALIANA (A.S.I.)**

**(Esercizio 2007)**

PAGINA BIANCA

**INDICE**  

---

Determinazione della Corte dei conti n. 101/2008 del 12 dicembre 2008 .....	<i>Pag.</i>	5
Relazione sul risultato del controllo eseguito sulla ge- stione finanziaria dell’Agenzia spaziale italiana (A.S.I.) per l’esercizio 2007 .....	»	9

**DOCUMENTI ALLEGATI***Esercizio 2007:*

Relazione del Presidente .....	»	73
Relazione del Collegio dei revisori .....	»	79
Bilancio consuntivo .....	»	97

PAGINA BIANCA

## **DETERMINAZIONE DELLA CORTE DEI CONTI**

PAGINA BIANCA

*Determinazione n. 101/2008.*

## LA CORTE DEI CONTI

### IN SEZIONE DEL CONTROLLO SUGLI ENTI

nell'adunanza del 12 dicembre 2008;

visto il testo unico delle leggi sulla Corte dei conti approvato con regio-decreto 12 luglio 1934, n. 1214;

vista la legge 21 marzo 1958, n. 259;

visto il decreto legislativo n. 128 per il riordino dell'ente in data 4 giugno 2003 e con il quale l'Agenzia Spaziale Italiana (A.S.I.) è stata sottoposta al controllo della Corte dei conti;

visto il conto consuntivo dell'Ente suddetto, relativo all'esercizio finanziario 2007, nonché le annesse relazioni amministrative e del Collegio dei revisori, trasmessi alla Corte in adempimento dell'articolo 4 della citata legge n. 259 del 1958;

esaminati gli atti;

udito il relatore Consigliere dottor Vittorio Giuseppone e, sulla sua proposta, discussa e deliberata la relazione con la quale la Corte, in base agli atti ed agli elementi acquisiti, riferisce alle Presidenze delle due Camere del Parlamento il risultato del controllo eseguito sulla gestione finanziaria dell'Agenzia Spaziale Italiana (A.S.I.) per l'esercizio 2007;

ritenuto che, assolto così ogni prescritto incumbente, possa, a norma dell'articolo 7 della citata legge n. 259 del 1958, darsi corso alla comunicazione alle dette Presidenze, oltre che del conto consuntivo – corredato delle relazioni amministrative e degli organi di revisione – della relazione come innanzi deliberata, che alla presente si unisce perché ne faccia parte integrante;

### PER QUESTI MOTIVI

comunica, a norma dell'articolo 7 della legge n. 259 del 1958, alle Presidenze delle due Camere del Parlamento, insieme con il conto

consuntivo per l'esercizio 2007 – corredato delle relazioni amministrative, e degli organi di revisione – dell'Agenzia Spaziale Italiana (A.S.I.), l'unita relazione con la quale la Corte riferisce il risultato del controllo eseguito sulla gestione finanziaria dell'Ente stesso.

ESTENSORE  
*Vittorio Giuseppone*

PRESIDENTE  
*Mario Alemanno*

Depositata in Segreteria il 22 dicembre 2008.

IL DIRIGENTE  
(dott. Giuliana Pecchioli)



## **RELAZIONE DELLA CORTE DEI CONTI**

PAGINA BIANCA

RELAZIONE SUL RISULTATO DEL CONTROLLO ESEGUITO SULLA  
GESTIONE FINANZIARIA DELL'AGENZIA SPAZIALE ITALIANA  
(ASI), PER L'ESERCIZIO 2007

S O M M A R I O

1. Premessa .....	Pag.	13
2. Il quadro normativo e programmatico di riferimento ..	»	14
3. Gli organi .....	»	15
3.1. Il Presidente .....	»	15
3.2. Il Consiglio di amministrazione .....	»	15
3.3. Il Consiglio tecnico-scientifico .....	»	16
3.4. Il Collegio dei revisori dei conti .....	»	16
3.5. I compensi degli organi .....	»	16
4. La struttura aziendale e le risorse umane .....	»	18
4.1. La struttura aziendale .....	»	18
4.2. Le risorse umane .....	»	19
4.2.1. Contratto collettivo dei dipendenti .....	»	20
4.2.2. Contratto dei dirigenti .....	»	21
4.2.3. Costo del personale .....	»	22
4.2.4. Produttività del personale .....	»	28
4.2.5. Formazione esterna ed interna .....	»	28
4.2.6. Il piano di fabbisogni di risorse umane 2007- 2009 .....	»	31
4.3. Incarichi di studio e consulenze .....	»	31
4.4. Processo di informatizzazione .....	»	33
4.5. I controlli interni .....	»	33
4.5.1. Il Comitato di valutazione .....	»	33
5. L'attività istituzionale .....	»	35
5.1. Compiti dell'ente .....	»	35

5.2. Il contenzioso .....	Pag.	36
5.3. Esercizio dei poteri ministeriali di vigilanza, controllo ed indirizzo .....	»	36
6. I risultati contabili della gestione .....	»	37
6.1. Atti di programmazione e previsione della gestione ..	»	37
6.1.1. Piano triennale delle attività 2007-2009 .....	»	37
6.1.2. Bilancio di previsione 2006 .....	»	37
6.2. Limiti e vincoli posti dalla legge finanziaria .....	»	37
6.3. Conto consuntivo .....	»	38
6.3.1. Conto economico .....	»	39
6.3.2. Lo stato patrimoniale .....	»	44
6.3.3. I conti d'ordine .....	»	48
6.4. La gestione finanziaria .....	»	49
6.4.1. La gestione delle entrate .....	»	51
6.4.2. La gestione delle uscite .....	»	51
6.4.3. La gestione dei residui .....	»	53
6.4.4. La gestione di cassa .....	»	55
6.4.5. Il risultato di amministrazione .....	»	55
6.5. La gestione di Tesoreria .....	»	57
6.6. La gestione dei mutui .....	»	58
6.7. Partecipazione a Società .....	»	58
7. Considerazioni conclusive .....	»	69

**1. PREMESSA**

Con la presente relazione si riferiscono i risultati del controllo eseguito sulla gestione relativa all'esercizio finanziario 2007 e sugli eventi intervenuti sino alla data del deferimento alla Sezione.

L'Agenzia è sottoposta alla vigilanza del Ministero dell'università e della ricerca a norma dell'art. 1, comma 3°, del d.lvo 4.6.03, n. 128, ed a quella del Ministero dell'economia e delle finanze, limitatamente ai bilanci.

La gestione finanziaria dell'Agenzia Spaziale Italiana ha formato oggetto di relazione al Parlamento sino all'esercizio 2006<sup>1</sup>. L'Ente predetto è stato assoggettato al controllo della Corte dei conti ai sensi dell'art. 2 della legge 21 marzo 1958 n. 259, e, a decorrere dall'entrata in vigore del d.lvo 4.6.03 n. 128, ai sensi dell'art. 12 della stessa legge.

Il conto consuntivo relativo all'esercizio in esame è stato approvato dall'ente il 24 aprile 2008, quindi nei termini di legge (30 aprile dell'anno successivo a quello di riferimento).

Il Collegio dei revisori dei conti ha attestato che i dati riportati nel suindicato rendiconto corrispondono alle risultanze delle relative scritture contabili.

---

<sup>1</sup> Atti parlamentari -XV legislatura, doc. XV n. 92

## **2. IL QUADRO NORMATIVO E PROGRAMMATICO DI RIFERIMENTO**

Come già evidenziato nella precedente relazione, l'ASI - istituita con legge 30 maggio 1988 n. 186 - è stata sottoposta ad una prima revisione attraverso la legge 31.5.1995 n. 233, la quale ha emanato disposizioni urgenti per il suo risanamento che avrebbero dovuto operare fino al riordinamento dell'Agenzia, e comunque non oltre il 30.6.1996.

Spirato inutilmente detto termine, è stata approvata la legge 15.3.1997 n. 59, con la quale il Governo è stato delegato ad emanare entro il 31.1.1999 uno o più decreti legislativi volti a riordinare e razionalizzare gli interventi diretti a promuovere e sostenere il settore della ricerca scientifica e tecnologica, nonché gli organismi operanti nel settore stesso.

In seguito a detta delega è stato emanato il decreto legislativo 5 giugno 1998 n. 204, che ha dettato disposizioni per il coordinamento, la programmazione e la valutazione della politica nazionale relativa alla ricerca scientifica e tecnologica, nonché il decreto legislativo 30 gennaio 1999 n. 27, avente per oggetto il riordino dell'Agenzia Spaziale Italiana.

Quest'ultimo decreto - peraltro - è rimasto operante per soli 4 anni in quanto, con decreto legislativo 4.6.2003 n. 128, è stato provveduto ad un ulteriore "Riordino dell'Agenzia Spaziale Italiana", con espressa abrogazione (art. 22, c. 5) del decreto legislativo 27/99.

### **3. GLI ORGANI**

Sono organi dell'ASI:

- a) il Presidente;
- b) il Consiglio di amministrazione;
- c) il Consiglio tecnico-scientifico;
- d) il Collegio dei revisori dei conti.

Per ciò che attiene alle competenze e alla composizione e retribuzione degli organi, si rimanda a quanto esaustivamente rappresentato nella relazione del 2005.

Si riportano di seguito le sole evenienze medio tempore intervenute.

#### **3.1. Il Presidente**

L'Agenzia Spaziale Italiana con decreto Ministeriale del 27 novembre 2006 è stata commissariata per un periodo di quattro mesi, con decorrenza dal 1° dicembre 2006.

A seguito della cessazione del periodo di commissariamento, intervenuta il 12.04.2007, con DPCM 13.04.2007, è stato nominato il Presidente dell'ASI per un quadriennio.

In data 1° agosto 2008 a seguito delle dimissioni di sei dei sette componenti del Consiglio di amministrazione, con DPCM è stato decretato lo scioglimento degli organi in carica ed è stato nominato un commissario straordinario con compiti di ordinaria e straordinaria amministrazione, fino alla data di insediamento degli organi di amministrazione e comunque non oltre dodici mesi dalla data del decreto.

Nell'espletamento dell'incarico il commissario straordinario, in relazione alla complessità dei compiti ad esso affidati, è coadiuvato da un sub-commissario.

#### **3.2. Il Consiglio di amministrazione**

Il 12 giugno 2007 si è insediato alla presenza del Ministro dell'università e della ricerca scientifica il Consiglio di amministrazione dell'ASI, nominato con decreto del Ministero dell'università e della ricerca DM Gab./7578 del 18 maggio 2007. Con decreto del Ministero dell'università e della ricerca del 4 dicembre 2007 un componente dimissionario è stato sostituito.

In data 5 luglio 2008 sei dei sette componenti del Consiglio di amministrazione hanno rassegnato le dimissioni, determinando in tal modo il commissariamento dell'ente.

### **3.3. Il Consiglio tecnico-scientifico**

Con delibera n. 26 del 26 luglio 2007 il Consiglio di amministrazione ha nominato il Consiglio tecnico-scientifico di cui all'art. 8 del decreto legislativo 128/2003.

### **3.4. Il Collegio dei revisori dei conti**

In data 15.10.2007 il Ministro dell'università e della ricerca ha nominato il terzo componente effettivo del collegio, in sostituzione del membro cessato per dimissioni in data 10.07.2006.

Il Collegio è scaduto il 26 aprile 2008. In data 19 settembre 2008, con decreto Prot. 7291-GM, il Ministero dell'istruzione, dell'università e della ricerca ha ricostituito il Collegio dei revisori dei conti, nominando il Presidente, un componente effettivo e n. 2 componenti supplenti. Con successivo provvedimento sarà nominato l'altro componente effettivo ed il supplente.

### **3.5. Compensi degli organi**

I compensi degli organi sono stati determinati con Decreto Interministeriale del 3 febbraio 2005, con la riduzione prevista dalla legge 23 dicembre 2005, n. 266 "Disposizioni per la formazione del bilancio annuale e pluriennale dello Stato (legge finanziaria 2006)", e dal decreto-legge 4 luglio 2006 n. 223 convertito dalla legge 4 agosto 2006 n. 248 in materia di "Disposizioni urgenti per il rilancio economico e sociale, per il contenimento e la razionalizzazione della spesa pubblica, nonché interventi in materia di entrate e di contrasto all'evasione fiscale".

L'Agenzia Spaziale Italiana ha inoltre applicato quanto previsto dal citato decreto-legge per il contenimento della spesa pubblica, che all'art. 29, commi 1 e 7 recita:

*Comma 1 "La spesa complessiva sostenuta dalle P.A..... per organi collegiali ed altri organismi, anche monocratici, comunque denominati, è ridotta del 30% rispetto a quella sostenuta nell'anno 2005. .... Tale riduzione si aggiunge a quella prevista dall'articolo 1, comma 58 della legge 23 dicembre 2005, n. 266";*

*Comma 7 "Le disposizioni del presente articolo non si applicano agli organi di direzione, amministrazione e controllo".*



Si riporta, di seguito, la tabella riassuntiva dei compensi corrisposti agli organi nel 2007 in raffronto con quelli del 2006.

<b>COMPENSI ORGANI</b>					
	<b>2006</b>	<b>%</b>	<b>2007</b>	<b>%</b>	<b>% varianza</b>
Presidente	89.883	<b>9,02</b>	75.376	<b>6,07</b>	<b>-16,14</b>
Consiglio di amministrazione	127.537	<b>12,80</b>	89.606	<b>7,21</b>	<b>-29,74</b>
Collegio dei revisori	442.107	<b>44,35</b>	535.144	<b>43,07</b>	<b>21,04</b>
Compensi al Commissario straordinario ed al sub Commissario	0	<b>0,00</b>	82.495	<b>6,64</b>	<b>100,00</b>
Consiglio tecnico-scientifico	46.376	<b>4,65</b>	10.509	<b>0,85</b>	<b>-77,34</b>
Gettoni di presenza, indennità di missione e rimborsi spese trasporto	129.571	<b>13,00</b>	149.473	<b>12,03</b>	<b>15,36</b>
Oneri previdenziali presidente, collegio dei revisori, consiglio di amministrazione, commissario straordinario	147.359	<b>14,78</b>	299.349	<b>24,09</b>	<b>103,14</b>
Spese per assicurazioni ed altri oneri patrimoniali	13.936	<b>1,40</b>	516	<b>0,04</b>	<b>-96,30</b>
<b>Totale</b>	<b>996.769</b>	<b>100,00</b>	<b>1.242.468</b>	<b>100,00</b>	
<b>% di variazione totale rispetto all'esercizio precedente</b>			<b>21,40</b>	<b>24,65</b>	

La variazione in più del 24,65% rispetto alle spese sostenute nel 2006 è conseguenza della cessazione del periodo di commissariamento dell'ente e dell'insediamento del Presidente, del Consiglio di amministrazione e del Consiglio tecnico-scientifico.

#### **4. LA STRUTTURA AZIENDALE E LE RISORSE UMANE**

##### **4.1 La struttura aziendale**

Le risorse strumentali e le infrastrutture di cui l'Agenzia dispone comprendono:

- Il Centro di Geodesia Spaziale di Matera: è dedicato principalmente alla geodesia spaziale ed al telerilevamento, assicura la produzione di immagini e l'operatività delle stazioni d'osservazione; sono anche garantiti il supporto ingegneristico per la manutenzione e la calibrazione della strumentazione, il controllo di qualità, l'elaborazione e l'archiviazione dei dati. Presso il Centro di Geodesia Spaziale è installata l'antenna di ricezione dei dati dei satelliti COSMO-SkyMed.
- La Base di lancio Palloni Stratosferici di Trapani-Milo: oltre alle missioni stratosferiche, ed in generale quelle relative alle attività dei palloni, si interessa anche dell'evoluzione dei servizi stratosferici, della messa a punto di nuovi servizi e delle opportunità di lancio, dell'ingegneria, della ricerca e dello sviluppo tecnologico, nonché dell'integrazione dei carichi scientifici lanciati dalle isole Svalbard.
- Il Centro Spaziale "L. Broglio" di Malindi: coerentemente a quanto specificato nel decreto di riordino n°128/2003, l'ASI gestisce la base di lancio e controllo di satelliti di San Marco - Malindi in Kenya. La localizzazione equatoriale sulla costa dell'Oceano Indiano lo rende un sito ideale sia per attività di lancio, sia di controllo di satelliti da terra. La gestione del Centro, articolato in un Segmento Marino e un Segmento Terrestre, è affidata all'ASI a partire dal 1° gennaio 2004. La presenza del Centro in Kenya è regolata da un accordo intergovernativo quindicennale rinnovabile, firmato nel 1995, che prevede la possibilità di effettuare attività di lancio ed acquisizione satelliti, di telerilevamento, e di formazione sia sul sito che in Italia. L'Italia si impegna a reperire i programmi, attrezzare ed operare il Centro, fornire la logistica, formare ed impiegare personale locale; il Kenya mette a disposizione il sito.

Il sito è attivo nei seguenti ambiti: "Lancio", "Controllo in orbita", "Telerilevamento" e "Formazione".

Le attività di Lancio sono sospese, in attesa di una valutazione sulla fattibilità tecnica, programmatica ed economica di una loro ripresa.

Le attività di Controllo in orbita sono in corso, ma necessitano di uno sviluppo, mentre le attività di Telerilevamento sono in fase di riorganizzazione e in attesa di potenziamento in vista dell'accordo con il Kenya.

Obiettivo primario del Centro è la gestione ed il potenziamento delle attività del sito in termini di incremento delle capacità logistiche, tecnologiche, operative e progettuali, unite alla ricerca di accordi in ambito internazionale che consentano di fornire servizi commerciali e raggiungere una dimensione sia internazionale che regionale in riferimento al bacino dell'Africa Orientale.

Nel corso del 2007 sono proseguiti gli incontri tra la delegazione italiana e la delegazione Keniana, con la presenza dei rappresentanti del Ministero degli Affari esteri per lo sviluppo della cooperazione, per definire le linee guida dello sviluppo della Base di Lancio e Controllo Satelliti di Malindi.

Il progetto ASI-COM non rientra nella struttura organizzativa dell'Agenzia, in quanto confluita nell'attività ASI-NET, la cui operatività è inserita nel più ampio settore delle Basi operative.

#### **4.2. Le risorse umane**

L'Agenzia Spaziale Italiana ha trasmesso il Piano Triennale di Attività per il Triennio 2007-2009 al Ministero dell'università e della ricerca, predisposto ai fini del riparto del Fondo ordinario per gli enti e le istituzioni di ricerca di cui all'articolo 7 del Decreto legislativo n. 204 del 1999. Il Piano Triennale di Attività contiene, come previsto dall'articolo 14 del Decreto legislativo n. 128/2003, la tabella relativa alla programmazione triennale del fabbisogno di personale. In relazione a detta tabella il Ministero dell'università e della ricerca ha preso atto che è stata modificata ad invarianza di spesa. La tabella in questione prevede nell'anno 2007 assunzioni a tempo indeterminato per 22 unità, nell'anno 2008 assunzioni per 48 unità e nell'anno 2009 assunzioni per 24 unità. Le esigenze di personale a tempo determinato, da dedicare ai progetti istituzionali della Agenzia, sono determinate nel triennio 2007-2009 in 150 unità, di cui 72 presenti al 31 agosto 2007.

Il Ministero, constatato che le previsioni di assunzione rientrano nella dotazione organica di personale, raccomanda l'ASI di armonizzare le richieste avanzate con i vincoli posti dal vigente quadro normativo.

In merito al fabbisogno di personale per il triennio 2007-2009, il Ministero dell'economia e delle finanze ricorda che l'ASI è stata autorizzata ad assumere le seguenti unità di personale:

10 unità di personale, così come definito dal DPCM 16.11.2007 recante "Autorizzazione alla stabilizzazione ed assunzione dei vincitori di concorso degli Enti di Ricerca, ai sensi dell'articolo 1, comma 520 della Legge n. 296/2006";

1 unità, così come definito dal DPR 29.11.2007 recante "Autorizzazione di personale, ai sensi dell'articolo 1, comma 513 della Legge n- 296/2007";

2 unità, così come definito dal DPR 29.12.2007 recante "Autorizzazione di personale, ai sensi dell'articolo 1, comma 519 della Legge n. 296/2006".

Al riguardo il Ministero dell'economia e delle finanze ha osservato che le anzidette previsioni rientrano nella dotazione organica di personale ad invarianza di spesa complessiva.

Per quanto concerne il processo di stabilizzazione, l'Agenzia ha applicato quanto previsto dai commi 519 e 520 dell'articolo unico della legge 296/2006, che hanno introdotto il principio della stabilizzazione dei precari, ovvero del personale con contratto a tempo determinato da almeno tre anni, o che è presente in forza di contratto stipulato antecedentemente al 28 settembre 2006, o che sia stato titolare di contratto tempo determinato per almeno tre anni nel quinquennio 1/1/2002 – 1/1/2007. Al riguardo sono state emanate dal Dipartimento della Funzione Pubblica le circolari esplicative ed applicative n. 7 – 8 – 9 – 10. L'ASI ha concluso la prima fase del processo di cui sopra nel mese di maggio del 2008.

#### **4.2.1. Contratto collettivo dei dipendenti**

Il 29.11.2007 ha avuto luogo l'incontro tra l'ARAN ed i Rappresentanti delle Confederazioni e Organizzazioni Sindacali, ed è stata sottoscritta l'ipotesi di accordo relativa al CCNL del personale non dirigente dell'Agenzia Spaziale Italiana per il biennio economico 2004-2005 e l'ipotesi di accordo relativa al CCNL del personale non dirigente dell'Agenzia Spaziale Italiana per il quadriennio normativo 2002-2005 ed il primo biennio economico 2002-2003.

La Corte dei conti con nota Prot n. 164/CL del 7 febbraio 2008 ha trasmesso copia autentica della delibera di certificazione adottata dalle Sezioni riunite, in sede di controllo, nella Camera di consiglio del 28 novembre 2007.

In primo luogo la Corte dei conti evidenzia che la lunghezza delle trattative che ha caratterizzato la conclusione del contratto in esame che riguarda sostanzialmente il personale dipendente da un solo ente, è spiegabile, probabilmente con la circostanza che l'atto di indirizzo del 31 ottobre 2006 aveva fornito quale indicazione cogente all'ARAN la necessità che le clausole contrattuali, normative ed economiche, ricalcassero quelle relative al contratto del personale del Comparto delle "istituzioni e degli enti di ricerca e di sperimentazione", che è stato stipulato solamente nel corso dell'anno 2006. La Corte dei conti afferma inoltre che

il ritardo nella conclusione del procedimento di contrattazione dovrebbe essere evitato sia perché è necessario dare con tempestività una chiara e definitiva disciplina al rapporto di lavoro, che per il rispetto dei principi di contabilità e di disciplina economico-finanziaria che le amministrazioni sono tenute ad osservare. Infatti, le risorse teoricamente di competenza, a causa del ritardo, vengono utilizzate in anni successivi a distanza di tempo, con riflessi negativi in relazione ai principi contabili che debbono caratterizzare una ordinata gestione del bilancio.

L'Agenzia Spaziale Italiana, al fine di una corretta tenuta della contabilità, in mancanza della sottoscrizione del contratto collettivo di lavoro, ha fatto confluire nell'avanzo di amministrazione le somme non impegnate per la corresponsione degli arretrati ed al 31.12.2007, ed a seguito della firma del contratto, ha provveduto a stornarli dagli avanzi portati a nuovo ed alla loro iscrizione nell'apposito fondo vincolato per i rinnovi contrattuali.

Il fondo per i rinnovi contrattuali al 31.12.2007 è stato determinato secondo quanto disposto dalla circolare n. 5 del Ministero dell'economia e delle finanze in materia di istruzioni per la compilazione degli allegati delle spese di personale al bilancio di previsione per l'anno 2008. Gli incrementi a regime per il biennio 2002-2003 sono stati del 5,66%, per il 2004-2005 del 5,01% e per il 2006-2007 di 4,85%. Il fondo per i rinnovi contrattuali comprende anche le somme previste in applicazione dell'articolo 15, comma 8, del CCNL per il quadriennio normativo 2002-2005 ed il primo biennio economico 2002-2003, e dall'articolo 9 del CCNL per il secondo biennio economico 2004-2005 per i ricercatori e tecnologi e dall'articolo 14 commi 2 e 3 del CCNL per il quadriennio normativo 2002-2005 ed il primo biennio economico 2002-2003 e dall'articolo 5 commi 2, 3 e 4 del CCNL per il secondo biennio economico 2004-2005 per il personale IV-IX.

#### **4.2.2. Contratto dei dirigenti**

Nell'anno 2007 non ci sono state evoluzioni in merito alla firma del contratto dei dirigenti. Pertanto il modello ordinamentale e contrattuale vigente è il CCNL dirigenti dell'AREA 1, relativo al quadriennio 1998-2001 e l'atto di indirizzo, propedeutico alla sigla del nuovo accordo, è all'esame dell'ARAN.

È stato costituito il comitato paritetico per la rappresentatività sindacale ai sensi dell'articolo 43 del Decreto Legislativo n. 165/2001, insediatosi nel mese di ottobre 2008.

**4.2.3. Costo del personale**

Nel bilancio preventivo finanziario decisionale e gestionale dell'Agenzia Spaziale Italiana, le spese per il personale afferiscono al Centro di Responsabilità "Direzione Generale" nell'ambito della categoria 2 "Spese per il personale".

Di seguito si riporta la tabella A con la situazione della dotazione organica.

<b>DOTAZIONE ORGANICA</b>			
<b>Tab. A</b>			
<b>PROFILO</b>	<b>Livello</b>	<b>D.lgs 128/2003</b>	<b>Totali parziali</b>
Dirigenti		4	<b>4</b>
Dirigente tecnologo	I	18	<b>164</b>
I tecnologo	II	54	
Tecnologo	III	92	
Funzionario di amministrazione	IV	8	<b>15</b>
	V	7	
Collaboratore T.E.R. (tecnico enti ricerca)	IV	11	<b>20</b>
	V	3	
	VI	6	
Collaboratore di amministrazione	V	4	<b>19</b>
	VI	6	
	VII	9	
Operatore tecnico	VI	1	<b>5</b>
	VII	2	
	VIII	2	
Operatore di amministrazione	VII	3	<b>17</b>
	VIII	5	
	IX	9	
Ausiliario tecnico	VIII	1	<b>4</b>
	IX	3	
	X	0	
Ausiliario di amministrazione	IX	2	<b>2</b>
	X	0	
<b>TOTALE</b>			<b>250</b>

Dalla Tabella B che segue si evince che alla fine dell'esercizio 2007 il personale in servizio risulta essere di n. 263 unità, di cui n. 160 a tempo indeterminato, n. 67 a tempo determinato, n. 11 unità di personale interinale, n. 24 comandati e n. 1 in posizione di fuori ruolo.

Tab. B

<b>PERSONALE IN SERVIZIO</b>	<b>2006</b>	<b>2007</b>
Personale a tempo indeterminato	<b>151</b>	<b>160</b>
Personale a tempo determinato con incarico dirigenza e D.G.	1	1
Personale a tempo determinato ex art. 8 d. lgs. 27/99	14	0
Personale a tempo determinato ex art. 15 CCNL	10	4
Personale in base art. 31 regolamento per le assunzioni	2	2
Personale a tempo determinato art.19 d.lgs.128/03	17	19
Personale a tempo determinato ex art.23 D.P.R.171/91	22	41
Personale con contratto di formazione e lavoro	6	0
Personale comandato	13	24
<i>Personale interinale</i>	4	11
<i>Personale fuori ruolo</i>	0	1
<b>Totale al 31 dicembre</b>	<b>240</b>	<b>263</b>

La posizione di fuori ruolo si riferisce ad un dirigente di I<sup>a</sup> fascia del ruolo della Presidenza del Consiglio dei Ministri, per l'espletamento presso l'ASI delle funzioni di Segretario Generale (D.P.C.M. 20.07.2007).

Il Collegio dei Revisori dei Conti ha mosso rilievi a detto provvedimento in quanto la Segreteria Generale dell'ente, individuata nella macro organizzazione, non appariva idonea a giustificare l'istituzione di un posto di Segretario Generale non previsto dal decreto legislativo 128/03, Infatti tale d.lvo contempla solo quattro dirigenti di II<sup>a</sup> fascia. Ha osservato altresì il Collegio che la forma del

provvedimento non appare rispondente alla disciplina normativa vigente in quanto priva della controfirma del Ministro dell'università, obbligatoria ai sensi del 3° c. dell'art. 58 del DPR n. 3/57. Le controdeduzioni trasmesse al Collegio non sono apparse convincenti né la ulteriore documentazione richiesta è apparsa sufficiente a definire la questione. Pertanto, il Collegio, prima di procedere alle dovute segnalazioni agli Organi di magistratura competente, ha ritenuto doveroso porre la questione alle Amministrazioni Vigilanti, al fine di ottenere, in tempi ragionevolmente brevi, i rispettivi pareri.

Con delibera del Consiglio di amministrazione n. 26 del 15.05.2008 al responsabile dell'unità Segreteria Generale è stato affidato ad interim anche l'incarico di Direttore Generale reggente dell'ASI. Il Collegio dei revisori dei conti ha esaminato il provvedimento facendo presente che detto incarico appare incompatibile con quello di Segretario generale.

Dalla Tabella C (di seguito riportata) nel 2007 il costo globale del personale a tempo indeterminato ammonta a euro 14.225.714, subendo un incremento del 9,33% rispetto all'anno 2006.

Il decremento del Totale A) (-6,45%) è determinato prevalentemente dalle spese per concorsi e selezioni (-100,00%), dagli stipendi ed altri assegni fissi (-12,97%) e dagli oneri previdenziali ed assistenziali a carico dell'ente (-11,03%).

L'incremento del Totale B) (+244,88%) deriva principalmente dall'aumento degli accantonamenti per le indennità di fine lavoro (+353,92%) e dall'equo indennizzo (237,98%).

La retribuzione media del personale a tempo indeterminato diminuisce dell'11,71%. Per il personale a tempo determinato la diminuzione è del 2,44%.

Dalla Tabella D il costo globale del personale a tempo determinato (temporaneo a contratto e comandato) ha subito un incremento globale del 14,91%. Il totale A) risulta incrementato del 12,90% per effetto dell'incremento degli stipendi ed altri assegni fissi (+69,90%) e dall'incremento dei rimborsi pregressi al personale comandato (+74,43%). Da segnalare il decremento del personale tecnico-scientifico altamente qualificato (-73,95%) e dei contratti ex articolo 51 legge 27/12/97 (-19,52%). Il costo del personale per la gestione della Base di Lancio e Controllo Satelliti a Malindi in Kenya ha subito un incremento dell'8,72%. Il totale B) risulta incrementato del 51,61%, dovuto prevalentemente ad un incremento degli accantonamenti per indennità di fine lavoro (+66,06%).



L'incidenza degli oneri del personale rispetto alle spese correnti è del 3,50%, mentre rispetto alle prestazioni istituzionali nel campo dei sistemi spaziali è del 3,84%

Tab. C

<b>Costo del personale a tempo indeterminato</b>			
	<b>2006</b>	<b>2007</b>	<b>% variazione</b>
<b>A)-Stipendi ed altri assegni fissi (1)</b>	5.732.097	4.988.919	<b>-12,97</b>
-compensi per straordinario, trattamento accessorio ed incentivi	805.447	883.988	<b>9,75</b>
-indennità per la valorizzazione professionale	90.387	97.366	<b>7,72</b>
-speciale trattamento economico per applicazione art.18 regolamento	1.660.105	1.780.734	<b>7,27</b>
-indennità di missione (2)	1.046.639	1.112.544	<b>6,30</b>
-oneri previdenziali ed assistenziali a carico dell' Ente	2.265.171	2.015.262	<b>-11,03</b>
-spese per concorsi e selezioni	63.000	0	<b>-100,00</b>
-corsi di formazione ed aggiornamento professionale per il personale	137.251	138.174	<b>0,67</b>
-Fondo appl.ne CCNL del 96-98 e 2001	394.112	391.207	<b>-0,74</b>
<b>TOTALE A)</b>	<b>12.194.209</b>	<b>11.408.193</b>	<b>-6,45</b>
<b>B) -accanton.ti per indennità di fine lavoro</b>	577.404	2.620.937	<b>353,92</b>
-spese per assicurazioni	42.973	32.801	<b>-23,67</b>
-equo indennizzo, benefici sociali, assistenziali accertamento e protezione sanitaria	8.885	30.030	<b>237,98</b>
-contributo ARAN dlgs. 29/93	384	561	<b>46,12</b>
-servizio mensa	187.305	133.191	<b>-28,89</b>
<b>TOTALE B)</b>	<b>816.951</b>	<b>2.817.521</b>	<b>244,88</b>
<b>TOTALE COSTO GLOBALE (A+B)</b>	<b>13.011.160</b>	<b>14.225.714</b>	<b>9,33</b>

Tab. D

<b>Costo del personale a tempo determinato</b> (temporaneo a contratto e comandato)			
	<b>2006</b>	<b>2007</b>	<b>% variazione</b>
<b>A)-Stipendi ed altri assegni fissi</b>	2.103.078	3.573.143	<b>69,90</b>
-acquisizione personale temporaneo Base lancio e controllo satelliti San Marco - Malindi in Kenia	640.155	696.000	<b>8,72</b>
-personale tecnico-scientifico e altamente qualificato	2.115.867	551.269	<b>-73,95</b>
-compensi per straordinario	0	0	<b>0,00</b>
- contratti ex art. 51 legge 27/12/97	365.700	294.300	<b>-19,52</b>
-indennità di missione	459.533	723.640	<b>57,47</b>
-oneri previdenziali ed assistenziali a carico dell' Ente	994.537	1.136.396	<b>14,26</b>
-rimborsi pregressi personale comandato (stipendi, indennità, assegni fissi)	919.956	1.604.644	<b>74,43</b>
<b>TOTALE A)</b>	<b>7.598.827</b>	<b>8.579.393</b>	<b>12,90</b>
<b>B) -accanton.ti per indennità di fine lavoro (personale ex art 54 reg.to pers.)</b>	313.494	520.595	<b>66,06</b>
-spese per assicurazioni	18.868	21.336	<b>13,08</b>
-servizio mensa	82.237	86.633	<b>5,35</b>
<b>TOTALE B)</b>	<b>414.599</b>	<b>628.564</b>	<b>51,61</b>
<b>TOTALE COSTO GLOBALE (A+B)</b>	<b>8.013.426</b>	<b>9.207.956</b>	<b>14,91</b>

(1) incluso compenso Direttore generale nel 2006: 165.000,00 euro; nel 2007: immutato

(2) inclusa indennità di missione Direttore generale nel 2006: 5.542,31 euro; nel 2007: euro 17.630,86

<b>Costo del personale a tempo indeterminato</b>
--

2006			variaz.ne retrib.ne unitaria %	2007			variaz.ne retrib.ne unitaria %
retrib.ne globale	unità pers.	retrib.ne unitaria**		retrib.ne globale	unità pers.	retrib.ne unitaria**	
12.194.209	151	80.756	<b>15,38</b>	11.408.193	160	71.301	<b>-11,71</b>

**\*\*Onere medio individuale** =  $\frac{\text{totale A) tabella (C)}}{\text{totale unità}}$

<b>Costo del personale a tempo determinato</b>
--

2006			variaz.ne retrib.ne unitaria %	2007			variaz.ne retrib.ne unitaria %
retrib.ne globale	unità pers.	retrib.ne unitaria**		retrib.ne globale	unità pers.	retrib.ne unitaria**	
7.598.827	89	85.380	<b>9,08</b>	8.579.393	103	83.295	<b>-2,44</b>

**\*\*Onere medio individuale** =  $\frac{\text{totale A) tabella (D)}}{\text{totale unità}}$

<b>L'incidenza degli oneri del personale rispetto alle spese correnti e rispetto alle prestazioni istituzionali nel campo dei sistemi spaziali.</b>		
	<b>2006</b>	<b>2007</b>
Oneri personale ( <b>Costo globale A+B tab. C e D</b> )	21.024.586	23.433.671
Spese correnti	584.216.046	670.036.000
<b>Incidenza %</b>	<b>3,60</b>	<b>3,50</b>
Prestazioni istituzionali nel campo dei sistemi spaziali	546.547.302	610.531.000
<b>Incidenza %</b>	<b>3,85</b>	<b>3,84</b>

#### **4.2.4 Produttività del personale**

Il Direttore Generale dell'ASI ed i Dirigenti amministrativi percepiscono una indennità di risultato connessa al raggiungimento degli obiettivi prefissati ad inizio anno.

Gli obiettivi e le priorità del Direttore Generale sono definiti con delibera del Consiglio di amministrazione, unitamente alle relative percentuali qualitative e quantitative, ai fini della valutazione in sede di rendiconto dei risultati effettivamente raggiunti e della conseguenziale retribuzione variabile.

Analogamente i dirigenti comunicano al Direttore Generale le attività che saranno svolte nel corso dell'anno.

Il raggiungimento degli obiettivi dei Dirigenti amministrativi è valutato dal Direttore Generale.

Il personale di ruolo IV-IX livello percepisce un trattamento accessorio definito in sede di contrattazione decentrata che viene erogato nel mese di febbraio (Fondo per l'applicazione del trattamento accessorio del personale avente diritto ex artt. 43, 44, 45, 46, e 47 del CCNL 7/6/98).

Tutto il personale, sia di ruolo sia a tempo determinato, in quanto equiparato per tipologia di contratto al personale di ruolo, percepisce lo Speciale Trattamento Economico.

I responsabili di unità redigono dei giudizi - assegnando in una tabella di valutazione un punteggio da 0 a 5 - al livello ed alla qualità delle attività, alla disponibilità a collaborare ed allo spirito di iniziativa.

Il personale a tempo determinato assunto ai sensi dell'art. 8 del Dlgs 128/2003 (i cui contratti sono scaduti definitivamente nel 2007), percepisce entro il mese di febbraio un bonus, anch'esso legato al conseguimento di obiettivi prefissati. I responsabili di unità redigono le schede obiettivo, assegnando una percentuale con un range dallo 0% al 100%.

#### **4.2.5. Formazione esterna ed interna**

L'articolo 3 del Decreto di riordino n°128/2003 attribuisce all'ASI, tra le varie attività, quella della promozione della diffusione della cultura aerospaziale e delle conoscenze derivanti dalla relativa ricerca, e della promozione della formazione e la crescita tecnico-professionale dei ricercatori italiani nel campo delle scienze e tecnologie spaziali e aerospaziali e delle loro applicazioni, attraverso l'assegnazione

di borse di studio e assegni di ricerca, nonché promuovendo e realizzando, sulla base di apposite convenzioni con le università, corsi di dottorato di ricerca anche con il coinvolgimento del mondo produttivo.

Le linee di attività del Settore della Formazione Esterna ASI riguardano progetti educativi e di divulgazione della cultura aerospaziale destinati a vari gruppi di utenti, quali studenti delle scuole superiori e universitari, neolaureati, giovani ricercatori, nonché al grande pubblico.

Nell'ambito della formazione di specialisti nel campo spaziale, borse di studio e dottorati le attività avviate sono state:

il programma Operativo Regionale Basilicata 2000/2006, svolto presso il Centro di Geodesia Spaziale ASI di Matera;

le borse di dottorato assegnate ad Università italiane;

gli assegni di ricerca da svolgersi sia in ASI, sia presso Centri Universitari;

gli stage di formazione di laureandi;

il rinnovo della convenzione tra l'ASI e il Dipartimento Interateneo di Fisica dell'Università e del Politecnico di Bari per la prosecuzione delle attività di alta formazione nel campo dell'Osservazione della Terra (Master in tecnologie per il Telerilevamento).

Sono stati sottoscritti accordi con alcune Regioni italiane relativamente alla didattica nelle scuole.

Nell'ambito della promozione della cultura nel settore aerospaziale sono proseguite le attività e le iniziative del Canale Web aerospaziale, la didattica e comunicazione nelle scuole, nonché la partecipazione di studenti liceali alle iniziative culturali proposte dall'Ente. È proseguita la realizzazione del satellite didattico EDUSAT.

L'ASI ha implementato le attività divulgative sia verso la Comunità scientifica, sia verso il grande pubblico, con particolare attenzione ai lanci dei primi due satelliti di COSMO-SkyMed e le loro potenzialità, all'esplorazione lunare ed alla missione scientifica, con particolare riferimento alla missione Esperia.

Il totale degli impegni nell'anno 2007 per la formazione esterna è stata di euro 3.668.595.

Nella tabella di seguito allegata si riporta il dettaglio di cui al bilancio gestionale, allegato al conto del bilancio decisionale, relativo alla "Promozione e Formazione nel campo spaziale".

PROMOZIONE E FORMAZIONE NEL CAMPO SPAZIALE	Totale impegnato	Totale pagato in c/competenza	Totale pagato in c/residui	Totale residui passivi al 31.12.2007
Spese per la promozione e formazione di specialisti nel campo spaziale, borse di studio e dottorati	1.309.834	323.960	294.776	1.956.274
Spese per la didattica nelle scuole	43.582	0,00	0,00	43.582
Promozione cultura nel settore aerospaziale	2.314.616	731.697	67.307	1.616.931
Contratti di formazione e lavoro ex art. 6 comma 8 decreto legislativo del 29/10/99, n. 419	563	540	88.583	284.327
<b>TOTALE</b>	<b>3.668.595</b>	<b>1.056.197</b>	<b>450.666</b>	<b>3.901.114</b>

I progetti previsti per il triennio 2007-2009 sono:

- Canale WEB;
- Progetto di formazione per la Base di lancio e controllo satelliti a Malindi;
- Stratodidattica;
- Laboratorio Multimediale;
- Satellite didattico;
- Voli parabolici;
- Assegni di ricerca, dottorati, stage;
- Divulgazione delle attività scientifiche dell'Agenzia.

Gli organi di vertice hanno varato nel 2007 un piano quadriennale per la divulgazione. L'obiettivo di tale piano è quello di dare maggiore visibilità ai progetti dell'ASI e di avviare una concreta e qualificata opera di divulgazione, migliorando anche la qualità ed il livello di informazione e di notizie riportate sul sito Web dell'ASI, ampliando sensibilmente gli spazi dedicati all'attualità ed agli approfondimenti.

L'Agenzia Spaziale, nell'ambito della formazione interna del personale, ha riorganizzato corsi di lingua inglese, di informatica e di architettura del sistema spaziale. Le spese relative alla formazione interna rientrano nelle spese del personale.

#### **4.2.6. Il Piano di fabbisogni di risorse umane 2007-2009**

Il Piano di fabbisogno di risorse umane dell'Agenzia Spaziale Italiana è quello di cui al Piano Triennale di Attività 2007-2009, approvato in data 6 dicembre 2007 dal Ministero dell'università e della ricerca.

Il Piano Triennale di Attività 2008-2010 che prevede, tra l'altro, la rideterminazione della pianta organica, è in corso di aggiornamento da parte dell'Agenzia Spaziale Italiana. Il Ministero dell'università e della ricerca ha richiesto chiarimenti circa alcuni programmi (Galileo, Cosmo-SkyMed, etc.), l'inserimento del finanziamento dell'ampliamento della sede ESA di Frascati e di tener conto, nella programmazione di personale a tempo determinato, delle stabilizzazioni del personale, della spesa complessiva che deve risultare inferiore al limite del 35% di quella sostenuta con le stesse finalità nell'anno 2003 e di quanto previsto dal decreto-legge n. 112/2008, convertito in legge n. 133/2008.

#### **4.3. Incarichi di studio e consulenza**

Si riporta di seguito il prospetto relativo ai vari capitoli. Si rileva un decremento delle spese per incarico per attività documentaristiche e di interpretariato (-24,48%), delle spese per il supporto legale in Kenya (-53,85%) e delle spese per assistenza in materia tributaria (-82,98%). Tali decrementi sono effetto dell'applicazione della normativa vigente in materia di contenimento della spesa pubblica e si riferiscono ad incarichi per prestazioni professionali e consulenze.

Le spese per redazioni di bozze tecniche, operative e tecnico scientifico sono aumentate dello 0,43%.

Le spese per consulenze su programmi aerospaziali sono ridotte del 65,49%.

Gli oneri previdenziali a carico dell'ente per incarichi professionali sono aumentati del 5,67%, per effetto degli incarichi a tempo determinato assegnati a collaboratori italiani presso la Base di Lancio e Controllo Satelliti a Malindi, in Kenya.

I compensi per il Comitato di valutazione ed organo di valutazione e controllo sono ridotti del 45,06%.

Complessivamente le spese per incarichi di studio e consulenza sono diminuiti del 61,19%.

<b>Incarichi professionali e consulenze</b> (totale impegni)	<b>2006</b>	<b>2007</b>	<b>% varianza</b>
<b><u>Cap. 11305-11313</u></b>			
-collaborazione contabile ragioneristica, chiusura amministrativa e fiscale pratiche missioni	0	0	0,00
- incarico per studio ipotesi valutazione ed inquadramento personale sviluppo dell'informatica , programma sviluppo organizzativo, selezione figure ad alta qualificazione, elab.ne piano risorse umane	0	0	
-incarico per attività documentaristiche e d' interpretariato estranei all'ente	3.893	2.940	-24,48
-spese per prestazioni professionali e consulenze tecnico-scientifico	0	0	0,00
-rimborsi spese legali ex organi a seguito assoluzione	0	0	0,00
-spese legali, di giudizio, di notifica, tecnico amministrative	0	0	0,00
-supporto legale societario internazionale e intrastat	0	0	0,00
-supporto legale in Kenya	7.800	3.600	-53,85
-spese notarili per procure			
-assistenza in materia tributaria	42.693	7.266	-82,98
<b>Totale</b>	<b>54.386</b>	<b>13.806</b>	<b>-74,61</b>
<b><u>Cap. 11314</u></b>			
-direzione programma sviluppo organizzativo, pianificazione strategica, analisi competitività, sistema informativo	0	0	0,00
-redazione bozze tecniche, operative e tecnico scientifico vari servizi	46.800	47.000	0,43
-incarico prevenzione e protezione per la sicurezza per il lancio palloni stratosferici, strutture ASI e sicurezza tutela segreto Stato e L.626/94	0	0	0,00
<b>Totale</b>	<b>46.800</b>	<b>47.000</b>	<b>0,43</b>
<b><u>Cap. 11406</u></b>			
-consulenze su programmi aerospaziali (studi, progettazione, realizzazione)	1.541.728	532.033	-65,49
<b>Totale</b>	<b>1.541.728</b>	<b>532.033</b>	<b>-65,49</b>
<b><u>Cap.11326</u></b>			
-oneri previdenziali a carico dell'Ente per incarichi professionali	52.233	55.193	5,67
<b>Totale</b>	<b>52.233</b>	<b>55.193</b>	<b>5,67</b>
<b><u>Cap.11332-11334</u></b>			
-compensi per il comitato di valutazione ed organo di valutazione e controllo strategico	61.581	33.832	-45,06
<b>Totale</b>	<b>61.581</b>	<b>33.832</b>	<b>-45,06</b>
<b>Totale complessivo</b>	<b>1.756.728</b>	<b>681.864</b>	<b>-61,19</b>



#### **4.4. Processo di informatizzazione**

L'Agenzia Spaziale Italiana ha aggiudicato la gara per l'affidamento dei Servizi di gestione e manutenzione delle proprie infrastrutture informatiche e di telecomunicazione ed ha autorizzato la stipula contrattuale per il periodo 01.02.2008/31.01.2010, concludendo il procedimento avviato nel giugno del 2006.

È stata approvata altresì la prosecuzione del contratto per la fornitura del sistema informativo di contabilità integrata dell'ASI, relativamente al periodo 01.01.2008/31.12.2009. Il sistema ha risposto positivamente alle esigenze contabili dell'Ente, anche se il processo di implementazione e messa in opera a regime è ancora in fase evolutiva, sia per la registrazione contabile degli impegni pluriennali e le prenotazioni di impegno. Nel 2007 il sistema contabile è stato implementato per tener conto dell'inserimento del codice SIOPE.

#### **4.5. I controlli interni**

##### **4.5.1. Il Comitato di valutazione**

Ai sensi dell'articolo 10 del decreto legislativo 5 giugno 1998, n. 204 il Comitato di valutazione valuta periodicamente i risultati dei programmi e dei progetti di ricerca dell'Agenzia, anche in relazione agli obiettivi definiti nel piano aerospaziale nazionale, in accordo con i criteri di valutazione definiti, in deroga a quanto previsto dall'articolo 5, comma 1, lettera b), del decreto legislativo 5 giugno 1998, n. 204, dal Ministro dell'istruzione, dell'università e della ricerca, sentito il Comitato di indirizzo per la valutazione della ricerca (CIVR).

Il Comitato di valutazione è composto da cinque membri esterni all'Agenzia, ivi compreso il presidente, nominati dal consiglio di amministrazione, di cui due, tra i quali il presidente, designati dal Ministro dell'istruzione, dell'università e della ricerca, uno designato dal Ministro delle attività produttive, uno designato dal Ministro della difesa ed uno designato dalla Conferenza dei rettori delle università italiane. Il presidente e i componenti del comitato durano in carica quattro anni e possono essere confermati una sola volta.

Il Comitato di valutazione svolge i propri compiti in piena autonomia e presenta al Presidente ed al Consiglio di amministrazione dell'Agenzia una relazione di valutazione annuale dei risultati dell'attività di ricerca.

Il compenso annuo lordo per il 2007 dei componenti del Comitato di valutazione è stato di euro 27.765,76, oltre ai gettoni di presenza pari a euro 6.065,81, per un totale impegnato di euro 33.832.

In applicazione dell'articolo 1 commi 56 e 58 della legge 23 dicembre 2005, n. 266 "Disposizioni per la formazione del bilancio annuale e pluriennale dello Stato (legge finanziaria 2006)" i compensi ed i gettoni di presenza sono stati ridotti.

Il Comitato è stato rinnovato nell'ultima composizione sino all'entrata in vigore del regolamento di costituzione dell'Agenzia nazionale di valutazione del sistema universitario e della ricerca (ANVUR), come comunicato dal Ministro dell'università e della ricerca nell'aprile del 2007.

## **5. L'ATTIVITA' ISTITUZIONALE**

Ai sensi del decreto legislativo 4 giugno 2003 n. 128, l'ASI è ente pubblico nazionale - dotato di autonomia scientifica, finanziaria, patrimoniale e contabile, con proprio ordinamento autonomo - con il compito di promuovere, sviluppare e diffondere, attraverso attività di agenzia, la ricerca scientifica e tecnologica applicata al campo spaziale e aerospaziale, con esclusione della ricerca aeronautica e dello sviluppo di servizi innovativi, perseguendo obiettivi di eccellenza, coordinando e gestendo i progetti nazionali e la partecipazione italiana a progetti europei ed internazionali, nel quadro del coordinamento delle relazioni internazionali assicurato dal Ministero degli affari esteri, avendo attenzione al mantenimento della competitività del comparto industriale italiano.

### **5.1 Compiti dell'ente**

L'ASI ha i seguenti compiti:

- a) predisporre il Piano aerospaziale nazionale e ne cura l'attuazione;
- b) promuove e coordina la presenza italiana ai programmi approvati dall'ESA (Agenzia Spaziale europea) e stipula accordi bilaterali o multilaterali con organismi di altri Paesi per la partecipazione dell'Italia a programmi od imprese aerospaziali, nonché promuove, sostiene e coordina la partecipazione italiana a progetti e iniziative dell'Unione europea nel campo della ricerca spaziale e aerospaziale;
- c) intrattiene relazioni con organismi aerospaziali di altri Paesi, promuovendo la ricerca scientifica nazionale nel settore spaziale e aerospaziale, anche finanziando e coordinando attività di ricerca spaziale e aerospaziale svolte da terzi;
- d) promuove la diffusione della cultura aerospaziale e delle conoscenze derivanti dalla relativa ricerca e la formazione e la crescita tecnico-professionale dei ricercatori italiani nel campo delle scienze e tecnologie spaziali e aerospaziali e delle loro applicazioni, attraverso l'assegnazione di borse di studio, assegni, e corsi di dottorato di ricerca;
- e) fornisce, su richiesta, a soggetti pubblici e privati, tecnologie, servizi di consulenza, di ricerca e di formazione, nonché supporto ed assistenza tecnica in campo spaziale e aerospaziale, o in settori comunque connessi alle proprie attività.

### **5.2. Il contenzioso**

Va segnalato il contenzioso - ancora in corso - insorto, a seguito del passaggio della gestione del Centro Spaziale di Malindi "Luigi Broglio", tra l'ASI e l'Università "La Sapienza" di Roma, disposto dal decreto legislativo n. 128 del 4 giugno 2004, sul quale si è ampiamente riferito nel precedente referto.

### **5.3. Esercizio dei poteri ministeriali di vigilanza, controllo ed indirizzo**

Con nota dell'11 agosto 2008 il Ministero dell'economia e delle finanze - Dipartimento della ragioneria generale dello Stato - dopo aver rappresentato in un prospetto riepilogativo le risultanze della gestione 2007, ha espresso, come per l'anno 2006, perplessità sui criteri seguiti dall'ente, illustrati nella nota integrativa, ai fini della rideterminazione dell'ammontare del patrimonio al 1° gennaio 2007, in particolare per quanto riguarda l'inserimento dei conti d'ordine attivi e passivi relativi a residui che non hanno dato origine ad una postazione. Al riguardo, ritiene che l'Ente non debba adottare tale procedura, contabilmente non corretta ed in contrasto con i principi generali di trasparenza ed integrità di bilancio. Il Ministero rappresenta inoltre che il Collegio dei revisori dei conti, con il verbale n. 21 del 17 aprile 2008, ha espresso, a maggioranza, parere favorevole all'approvazione del documento contabile in esame, poiché sono state formulate da un componente dell'organo medesimo talune osservazioni concernenti la probabile consistente influenza sulle cifre rendicontate di talune irregolarità rilevate nel corso dell'esercizio 2007 e non sanate dall'Ente.

Dette osservazioni hanno evidenziato due aspetti: il primo riguarda il personale, con riferimento alla dotazione organica dell'Agenzia (vedi tabella allegata al Decreto Legislativo n. 128/2003) ed il secondo riguarda n. 11 contratti stipulati dall'amministrazione nel 2007 circa alcune clausole contrattuali relative a penali non apposte su detti contratti.

## **6. I RISULTATI CONTABILI DELLA GESTIONE**

### **6.1. Atti di programmazione e previsionali della gestione**

#### **6.1.1. Piano triennale delle attività 2007-2009**

Il Piano Triennale di Attività vigente per l'Agenzia Spaziale Italiana è relativo al periodo 2007-2009, approvato dal MUR con decreto ministeriale n. 244 del 09.02.2006.

Il PTA 2008-2010 è stato approvato dal Consiglio di Amministrazione dell'ASI con delibera n. 21 del 24 aprile 2008 e trasmesso al Ministero vigilante. Il 26 giugno il Ministero ha chiesto all'ASI alcuni chiarimenti. L'Agenzia Spaziale Italiana ha dato seguito alle osservazioni revisionando sia il contenuto, sia i programmi del Piano ed è in attesa dell'approvazione.

#### **6.1.2 Bilancio di previsione 2007**

Il preventivo finanziario è stato redatto secondo quanto disposto dall'articolo 11, comma 2, del Regolamento di amministrazione e contabilità, ripartito in centri di responsabilità ed in unità previsionali di base. I centri di responsabilità amministrativa rappresentano il punto di partenza da cui si originano i preventivi decisionale e gestionale. Il preventivo finanziario gestionale è strutturato per centri di responsabilità, con l'individuazione dei capitoli di spesa che ad essi afferiscono, riporta anche la colonna relativa alle "previsioni definitive dell'anno in corso", e mette a confronto i dati dell'esercizio finanziario 2007 con quelli dell'esercizio precedente. Le risultanze contabili della gestione sono schematizzate per centri di responsabilità, tipologia di spesa e per gestione residui.

### **6.2 Limiti e vincoli posti dalla legge finanziaria**

Nella gestione dell'esercizio finanziario 2007 l'Agenzia Spaziale Italiana si è attenuta a quanto dettato dai vincoli normativi, in particolare:

- la legge 23 dicembre 2005, n. 266 "Disposizioni per la formazione del bilancio annuale e pluriennale dello Stato (legge finanziaria 2006) ed in particolare l'articolo 1 commi 10, 11, 56, 57, 58 e 59;
- la legge 4 agosto 2006, n. 248 "Conversione in legge, con modificazioni, del decreto legge 4 luglio 2006, n. 223, recante disposizioni urgenti per il rilancio economico e sociale, per il contenimento e la razionalizzazione della spesa pubblica, nonché interventi in materia di entrate e di contrasto all'evasione fiscale" ed in particolare l'articolo 22 "Riduzione delle spese di funzionamento per enti ed organismi pubblici non territoriali", l'articolo 27 "Riduzione del limite di spesa annua per studi e incarichi di consulenza, per relazioni pubbliche,

convegni, mostre, pubblicità e di rappresentanza” e l’articolo 29 “Contenimento spesa per commissioni comitati ed altri organismi”;

- la circolare del Ministero dell’economia e delle finanze n. 41448/06, avente per oggetto “Enti pubblici – bilancio di previsione per l’esercizio 2007”;
- la legge 27 dicembre 2006, n. 296 “Disposizioni per la formazione del bilancio annuale e pluriennale dello Stato (legge finanziaria 2007)” comma 507 che prevede che “Per gli esercizi 2007, 2008 e 2009 sia accantonata e resa indisponibile ..... una quota pari rispettivamente a 4.572 milioni di euro, a 5.031 milioni di euro ed a 4.922 milioni di euro, delle dotazioni delle unità previsionali di base iscritte nel bilancio dello Stato....”. In applicazione del citato comma della legge finanziaria 2007 il Ragioniere generale dello Stato ha convocato il Presidente del Collegio dei revisori dei conti ed ha inviato un Ispettore dell’Ispettorato generale delle finanze (IGF) affinché verificasse se il contributo ordinario del Ministero dell’università e della ricerca iscritto nell’entrata del bilancio dell’ASI fosse al netto della quota da trattenere. Per gli enti di ricerca, la quota da accantonare risultava essere l’11,585% della quota del contributo ordinario iscritto nel Bilancio dello Stato. Per l’anno 2007 il Bilancio dello Stato assegna all’ASI euro 620.363.365,00, per cui applicando l’aliquota di riduzione, pari a 11,585%, risulta una riduzione del contributo all’ASI di euro 71.870.175,00. Il Ministero dell’università e della ricerca (lettera Prot. n. 1089 del 29 novembre 2006), ha assegnato all’ASI euro 575.684.600,00, con una detrazione pari a euro 44.678.765,00, in attesa dell’ulteriore riduzione di euro 27.191.410,00, fino alla concorrenza dell’importo indicato dal Ministero dell’economia e delle finanze.

Nel corso della visita dell’Ispettore del Ministero delle economie e delle finanze, in considerazione della consistenza dell’avanzo di amministrazione, è stata apportata una ulteriore riduzione di euro 1.308.590,00. Il contributo ordinario comunicato dal MUR pari a euro 575.684.600,00 è quindi ridotto di euro 28.500.000,00. Alla fine dell’esercizio, il MUR ha comunicato l’assegnazione all’ASI per l’anno 2007 di euro 599.394.297,00, riassegnando quindi euro 52.209.697,00. La riduzione del contributo ordinario risulta essere del 3,38%.

### **6.3 Conto consuntivo**

Il conto consuntivo – ai sensi dell’art. 35 del Regolamento di amministrazione, contabilità e finanza – è costituito da:

- 1) il conto del bilancio, con allegate le situazioni amministrativa e patrimoniale, riflettenti esclusivamente la gestione finanziaria;
- 2) il conto economico in cui sono evidenziati i componenti attivi e passivi della gestione, secondo il criterio della competenza economica;
- 3) lo stato patrimoniale che comprende, nel raffronto fra inizio e fine d'esercizio, le attività e passività finanziarie, nonché ogni altra attività e passività verificatasi nel corso dell'esercizio;
- 4) la nota integrativa con la quale si indicano i criteri di valutazione utilizzati nella redazione del rendiconto generale e si analizzano le voci del conto del bilancio, del conto economico e dello stato patrimoniale.

Il rendiconto 2007 dell'ASI comprende anche la contabilità economico-patrimoniale con il raffronto all'esercizio precedente.

Va evidenziato, infine, che il Collegio dei revisori dei conti ha espresso sull'elaborato parere favorevole a maggioranza (2 su 3), in quanto il componente dissenziente ha osservato il mancato rispetto dei vincoli normativi in materia di dotazione organica, nonché errori e/o omissioni in 11 contratti stipulati dall'amministrazione nel 2007 e già oggetto di rilievi da parte del collegio, in merito ad alcune clausole relative a penali non apposte sui medesimi.

Lo stesso componente dissenziente provvedeva – poi – in data 1.7.2008, ad inoltrare formale denuncia al Procuratore regionale Lazio della Corte dei conti e al Procuratore della Repubblica di Roma evidenziando nove possibili irregolarità nello svolgimento dell'attività gestionale e di governo dell'ASI.

### **6.3.1 Conto economico**

Il conto è predisposto nella forma civilistica con adattamento alle esigenze operative dell'ente – desunte dal DPR 97 del 2003.

I principi contabili adottati per l'anno 2007 sono in linea con quelli dell'anno 2006, ovvero sono stati evidenziati i componenti positivi e negativi della gestione secondo criteri di *competenza economica*.

Il D.Leg.vo n. 279 del 7 agosto 1997 stabilisce per le Pubbliche amministrazioni l'adozione di un sistema di contabilità economica fondato su rilevazioni analitiche per centro di costo che consenta di effettuare la valutazione economica dei servizi e delle attività prodotti. L'Agenzia Spaziale Italiana ha recepito tale disposto nel proprio Regolamento di amministrazione, contabilità e finanza, all'articolo 38.

Per l'anno 2007 l'Agenzia Spaziale Italiana ha tenuto conto dell'andamento delle attività dell'ente e dei tempi di contrattualizzazione, liquidando e quindi imputando a ricavo ed a costo solo quelle attività per le quali l'ASI ha ricevuto un'autorizzazione ad emettere fattura (per la parte attiva) ed un'autorizzazione a fatturare per il contraente (per la parte passiva). Pertanto la competenza economica dei costi e dei proventi è stata considerata in diretta relazione al processo erogativo di prestazioni e di servizi. In tale logica i costi di esercizio riconosciuti sono quelli per i quali il processo produttivo dei beni o dei servizi è stato completato e l'erogazione della prestazione si è concretizzata.

La struttura del conto economico, in linea con quella prevista all'articolo 2425 del codice civile, è stata adattata alle esigenze operative dell'ASI.



CONTO ECONOMICO	Anno 2006		Anno 2007		%
	Parziali	Totali	Parziali	Totali	
<b>A) VALORE DELLA PRODUZIONE</b>					
-Trasferimenti da parte dello Stato	757.790.725		600.508.109		-20,76
-Trasferimenti da parte di istituti diversi dallo Stato	20.758.793		6.029.927		-70,95
-Entrate proprie dell'ente	26.759		157.522		488,67
-Proventi patrimoniali e mobiliari	-		-		
-Poste correttive di spesa	-		-		
-Variazioni delle rimanenze	-		-		
<b>Totale valore della produzione (A)</b>		<b>778.576.277</b>		<b>606.695.558</b>	<b>-22,08</b>
<b>B) COSTI DELLA PRODUZIONE</b>					
-Costi per programmi e progetti istituzionali	491.870.841		478.953.598		-2,63
-Costi per prestazioni di servizi	902.024		814.130		-9,74
-Costi per il personale	19.877.350		19.536.882		-1,71
-Costi per gli organi istituzionali	996.769		528.975		-46,93
-Costi per promozione e formazione nel campo spaziali	1.650.315		2.841.774		72,20
-Costi di funzionamento	7.875.069		7.861.943		-0,17
-Oneri diversi di gestione	2.639.572		125.666		-95,24
-Oneri tributari	1.296.260		1.233.925		-4,81
-Ammortamenti e svalutazioni	74.703.994		79.101.931		6,89
-Accantonamenti per rischi	890.898		5.532.732		521,03
-Variazione delle rimanenze	-		-		
<b>Totale costi della produzione (B)</b>		<b>602.703.092</b>		<b>596.531.556</b>	<b>-1,02</b>
<b>DIFFERENZA TRA VALORE E COSTI DELLA PRODUZIONE (A-B)</b>		<b>175.873.185</b>		<b>10.164.002</b>	<b>-94,22</b>
<b>C) PROVENTI E ONERI FINANZIARI</b>					
- Proventi finanziari	-		-		
- Oneri finanziari	1.755.856		948.873		-45,96
<b>Totale proventi e oneri finanziari</b>		<b>- 1.755.856</b>		<b>- 948.873</b>	<b>-45,96</b>
<b>D) RETTIFICHE DI VALORE DI ATTIVITA' FINANZIARIE</b>					
- Rivalutazioni	-		-		
- Svalutazioni	-		-		
<b>Totale rettifiche di valore</b>		-		-	
<b>E) PROVENTI E ONERI STRAORDINARI</b>					
- Insussistenze di passivo	-		1.634.132		100,00
- Sopravvenienze attive	52.289.972		14.970.752		-71,37
- Insussistenze di attivo	-		- 47.744.304		100,00
- Sopravvenienze passive	- 4.162.478		- 16.131.077		287,54
<b>Totale attività straordinaria</b>		<b>48.127.494</b>		<b>- 47.270.497</b>	<b>-198,22</b>
Risultato prima delle imposte (A-B+/-C+/-D+/-E)		222.244.823		- 38.055.368	-117,12
<b>F) IMPOSTE SUL REDDITO</b>		-		-	
<b>AVANZO/DISAVANZO ECONOMICO</b>		<b>222.244.823</b>		<b>- 38.055.368</b>	<b>-117,12</b>

Esaminando le voci:

- A) *valore della produzione*: nei trasferimenti da parte dello Stato, per un totale di euro 600.508.109, sono stati rilevati i ricavi a fronte del contributo ordinario del Ministero dell'università e della ricerca, che per l'anno 2007 ammontano a euro 599.394.297 ed i ricavi a fronte di contributi da parte di altri ministeri pari ad euro 1.113.812,00 relativi a somme erogate nell'anno per le assunzioni in deroga. Il valore della produzione per l'anno 2007 si è ridotto rispetto al valore della produzione dell'anno 2006 del 22,08% per effetto di una flessione del 20,76% dei trasferimenti da parte dello Stato e per una riduzione del 70,95% da parte di istituti diversi dallo Stato;
- B) *costi della produzione*: nei costi della produzione sono contabilizzati i costi per programmi e progetti istituzionali pari a euro 478.953.598 (-2,63% rispetto all'anno 2006), i costi per prestazioni di servizi pari a euro 814.130 (-9,74% rispetto all'anno 2006), i costi per il personale pari a euro 19.536.882 (-1,71% rispetto all'anno 2006), i costi per gli organi istituzionali pari a euro 528.975 (-46,93% rispetto all'anno 2006), i costi per promozione e formazione nel campo spaziale pari a euro 2.841.774 (+72,20% rispetto all'anno 2006), i costi di funzionamento pari a euro 7.861.943 (-0,17% rispetto all'anno 2006), gli oneri diversi di gestione pari a euro 125.666 (-95,24% rispetto all'anno 2006), gli oneri tributari pari a euro 1.233.925 (-4,81% rispetto all'anno 2006), gli ammortamenti e svalutazioni pari a euro 79.101.931 (+5,89% rispetto all'anno 2006), gli accantonamenti per rischi pari a euro 5.532.732 (+521,03% rispetto all'anno 2006) e le variazioni delle rimanenze che non hanno movimentazione.
- C) *proventi ed oneri finanziari*: gli oneri finanziari sono pari ad euro 948.873 (-45,96% rispetto all'anno 2006). Essi comprendono gli interessi passivi su ratei di mutui, gli oneri bancari connessi ai pagamenti, gli oneri per arrotondamenti su pagamenti e gli interessi passivi su prestiti al personale di cui all'accordo ASI/OOSS 20-21 aprile 2004;
- E) *proventi ed oneri straordinari*: l'insussistenza del passivo pari a euro 1.634.132 è dato da minori debiti di finanziamento (mutui passivi) e da minori debiti verso il personale per spese di missione. Le sopravvenienze attive pari a euro 14.970.751,64 sono date dalla registrazione contabile delle poste correttive in entrata (capitoli afferenti alla categoria 5 del conto consuntivo 2007), dalla variazione automatica per il trasferimento di debiti ad altra anagrafica, da operazioni di storno. Le insussistenze dell'attivo sono pari a euro 47.744.304 e si riferiscono alla cancellazione di crediti per anticipazioni, per un errata

uplicazione. Le sopravvenienze passive sono pari a euro 16.131.077, per il trasferimento di debiti ad altra anagrafica e per la rilevazione di sopravvenienze passive.

Per l'anno 2007 il totale del valore della produzione è di euro 606.695.558 (-22,08% rispetto all'anno 2006), il totale del costo della produzione è di euro 596.531.556 (-1,02% rispetto all'anno 2006), gli oneri finanziari sono pari a euro 948.873 (-45,96% rispetto all'anno 2006), il totale dell'attività straordinaria (insussistenza di passivo, sopravvenienze attive, insussistenza di attivo e sopravvenienze passive) è di euro 47.270.497 (-198,22% rispetto all'anno 2006). Il conto economico per l'anno 2007 si chiude con un disavanzo di euro 38.055.368 (-117,12% rispetto all'anno 2006).

### **6.3.2 Lo stato patrimoniale**

Lo stato patrimoniale è predisposto ai sensi dell'articolo 39 del Regolamento di amministrazione, contabilità e finanza. Lo stato patrimoniale è redatto secondo lo schema previsto dall'articolo 2424 del codice civile, per quanto applicabile, e comprende le attività e le passività finanziarie, nonché le poste di rettifica.

L'avanzo economico d'esercizio dell'anno 2006 pari a euro 222.244.823 è stato iscritto negli avanzi economici portati a nuovo. Il totale è stato ridotto dell'importo iscritto nel fondo per i rinnovi contrattuali di euro 6.640.637.

Nel patrimonio dell'ente sono iscritti anche i satelliti e tutti i beni risultati dalla ricognizione fisico-contabile in corso di aggiornamento.

Ai sensi dell'articolo 2426 del c.c. le immobilizzazioni sono iscritte al costo di acquisto. Gli elementi patrimoniali dell'attivo sono esposti al netto dei fondi di ammortamento.

Le immobilizzazioni materiali si dividono in terreni (dati in concessione all'Esrin di Frascati), fabbricati (relativi alle spese sostenute per la realizzazione della nuova sede), mobili e arredi ufficio, macchine di ufficio, materiale bibliografico, automezzi, impianti, apparecchiature CED, apparecchiature generiche, apparecchiature scientifiche, investimenti istituzionali, immobilizzazioni materiali in corso ed investimenti Base di Malindi. Nell'anno 2007 i beni sono stati ammortizzati in base alle percentuali previste per legge a seconda della tipologia del bene da ammortizzare.

Le immobilizzazioni finanziarie sono relative alla partecipazione in imprese controllate/collegate e comprendono anche la quota versata dall'ASI nel 2007 per partecipazione al consorzio ImpresAmbiente. Il criterio adottato per la valutazione delle società è quello del valore nominale.

La nota integrativa è stata predisposta secondo il disposto dell'articolo 2427 del codice civile, ovvero riporta le tabelle di sintesi della parte degli investimenti.

Tabella A)

STATO PATRIMONIALE						
ATTIVITA'	2006	%	% tot.parz. /tot.cat.	2007	%	% tot.parz. /tot.cat.
<b>A) CREDITI VERSO LO STATO ED ALTRI ENTI PUBBLICI</b>	0	0,00		0	0,00	
<b>Totale</b>	<b>0</b>	<b>0,00</b>	<b>0,00</b>	<b>0</b>	<b>0,00</b>	<b>0,00</b>
<b>B) IMMOBILIZZAZIONI</b>						
<i>I. Immateriali</i>						
1) Costi di impianto e di ampliamento	0	0,00		0	0,00	
2) Costi di ricerca, di sviluppo e di pubblicità	0	0,00		0	0,00	
3) Diritti di brevetto industriale e di pubblicità	0	0,00		0	0,00	
4) Concessioni, licenze, marchi e diritti similari	0	0,00		0	0,00	
5) Avviamento	0	0,00		0	0,00	
6) Immobilizzazioni immateriali in corso	0	0,00		0	0,00	
7) Altre	0	0,00		0	0,00	
<b>Totale</b>	<b>0</b>	<b>0,00</b>	<b>0,00</b>	<b>0</b>	<b>0,00</b>	<b>0,00</b>
<i>II. Materiali</i>						
1) Terreni	261.846	0,06		248.753	0,05	
2) Fabbricati	2.110.411	0,50		6.657.503	1,43	
3) Mobili e arredo d'ufficio	354.788	0,08		358.580	0,08	
4) Macchine d'ufficio	1.584	0,00		1.267	0,00	
5) Materiale bibliografico	36.620	0,01		39.166	0,01	
6) Automezzi	0	0,00		0	0,00	
7) Impianti	64.487	0,02		61.263	0,01	
8) Apparecchiature CED	249.113	0,06		395.531	0,09	
9) Apparecchiature generiche	670.620	0,16		1.233.777	0,27	
10) Apparecchiature scientifiche	2.853.235	0,68		1.997.264	0,43	
11) Investimenti istituzionali	414.603.501	98,21		451.998.022	97,47	
12) Immobilizzazioni materiali in corso	739.567	0,18		561.367	0,12	
13) Investimenti Malindi	209.920	0,05		194.370	0,04	
<b>Totale</b>	<b>422.155.692</b>	<b>100,00</b>	<b>99,51</b>	<b>463.746.863</b>	<b>100,00</b>	<b>99,56</b>
<i>III. Finanziarie</i>						
1) Partecipazioni in:						
a) Partecipazioni imprese controllate/collegate	0	0,00			0,00	
b) Partecipazioni in altre imprese	2.058.024	100,00		2.066.363	100,00	
c) Altri titoli che costituiscono immobilizzazioni	0	0,00		0	0,00	
d) mutui attivi	0	0,00		0	0,00	
<b>Totale</b>	<b>2.058.024</b>	<b>100,00</b>	<b>0,49</b>	<b>2.066.363</b>	<b>100,00</b>	<b>0,44</b>
<b>TOTALE IMMOBILIZZAZIONI (B)</b>	<b>424.213.716</b>	<b>31,05</b>	<b>100,00</b>	<b>465.813.226</b>	<b>32,39</b>	<b>100,00</b>
<b>C) ATTIVO CIRCOLANTE</b>						
<i>I. Rimanenze</i>						
1) Lavori in corso	0	0,00		0	0,00	
2) Acconti	0	0,00		0	0,00	
<b>Totale</b>	<b>0</b>	<b>0,00</b>	<b>0,00</b>	<b>0</b>	<b>0,00</b>	<b>0,00</b>
<i>II. Crediti</i>						
1) Crediti non istituzionali	185.925	0,02		185.925	0,02	
2) Anticipazioni	47.744.304	6,32		2.000.169	0,25	
3) Crediti per attività istituzionale	704.937.065	93,36		796.349.068	99,45	
4) Crediti tributari	0	0,00		0	0,00	
5) Crediti diversi	2.258.493	0,30		2.179.988	0,28	
<b>Totale</b>	<b>755.125.787</b>	<b>100,00</b>	<b>80,15</b>	<b>800.715.150</b>	<b>100,00</b>	<b>82,34</b>
<i>III: Attività finanziarie che non costituiscono immobilizzazioni</i>						
1) Partecipazioni in imprese controllate/controllate	0	0,00		0	0,00	
2) Partecipazioni in altre imprese	0	0,00		0	0,00	
3) Altri titoli	0	0,00		0	0,00	
<b>Totale</b>	<b>0</b>	<b>0,00</b>	<b>0,00</b>	<b>0</b>	<b>0,00</b>	<b>0,00</b>
<i>IV. Disponibilità liquide</i>						
1) Banca c/c	186.989.922	100,00		171.678.160	100,00	
<b>Totale</b>	<b>186.989.922</b>	<b>100,00</b>	<b>19,85</b>	<b>171.678.160</b>	<b>100,00</b>	<b>17,66</b>
<b>TOTALE ATTIVO CIRCOLANTE (C)</b>	<b>942.115.709</b>	<b>68,95</b>	<b>100,00</b>	<b>972.393.310</b>	<b>67,61</b>	<b>100,00</b>
<b>D) RATEI E RISCONTI</b>						
Ratei attivi	0	0,00		0	0,00	
Risconti attivi	0	0,00		31.274	100,00	
<b>Totale</b>	<b>0</b>	<b>0,00</b>	<b>0,00</b>	<b>31.274</b>	<b>100,00</b>	<b>0,00</b>
<b>TOTALE ATTIVO</b>	<b>1.366.329.425</b>	<b>100,00</b>		<b>1.438.237.810</b>	<b>100,00</b>	

Tabella B)

STATO PATRIMONIALE						
PASSIVITA'	2006	%	% tot.parz. /tot.pass	2007	%	% tot.parz. /tot.pass
<b>A) PATRIMONIO NETTO</b>						
I. Fondo di dotazione						
II: Avanzi/disavanzi economici portati a nuovo	1.032.513.320	82,29		1.250.508.705	103,14	
III: Avanzo/disavanzo economico di esercizio	222.244.823	17,71		-38.055.368	-3,14	
IV: Riserve obbligatorie e derivanti da legge	0	0,00		0	0,00	
<b>Totale patrimonio netto al 31/12</b>	<b>1.254.758.143</b>	<b>100,00</b>	<b>91,83</b>	<b>1.212.453.337</b>	<b>100,00</b>	<b>84,30</b>
				% var. patrimonio netto	<b>-3,37</b>	
<b>B) CONTRIBUTI IN CONTO CAPITALE</b>						
1) Contributi a destinazione vincolata	0	0,00		0	0,00	
2) Altri contributi	0	0,00		0	0,00	
<b>Totale</b>	<b>0</b>	<b>0,00</b>	<b>0,00</b>	<b>0</b>	<b>0,00</b>	<b>0,00</b>
<b>C) FONDI PER RISCHI ED ONERI</b>						
1) Per trattamento quiescenza	0	0,00		0	0,00	
2) Per imposte	916.711	100,00		916.711	12,13	
3) Altri	0	0,00		6.640.637	87,87	
<b>Totale</b>	<b>916.711</b>	<b>100,00</b>	<b>0,07</b>	<b>7.557.348</b>	<b>100,00</b>	<b>0,53</b>
<b>D) TRATTAMENTO DI FINE RAPPORTO DI LAVORO SUBORDINATO</b>						
<b>Totale</b>	<b>8.874.814</b>	<b>100,00</b>	<b>0,65</b>	<b>11.054.537</b>	<b>100,00</b>	<b>0,77</b>
<b>E) DEBITI</b>						
<i>I: Debiti di finanziamento</i>						
1) Mutui passivi	35.128.180	34,51		0	0,00	
<i>II. Debiti di funzionamento</i>						
1) Debiti verso fornitori	57.940.935	56,93		75.972.498	90,38	
2) Debiti verso il personale	3.574.872	3,51		2.088.839	2,48	
3) Debiti verso lo Stato ed altri soggetti pubblici	2.831.459	2,78		3.326.578	3,96	
<i>III. Debiti verso imprese controllate/collegate</i>	0	0,00		0	0,00	
<i>VI. Debiti tributari</i>	1.008.098	0,99		1.202.181	1,43	
<i>V. Debiti verso istituti di previdenza e di sicurezza sociale</i>	1.009.456	0,99		1.165.856	1,39	
<i>VI. Debiti diversi</i>	286.757	0,28		306.903	0,36	
<i>VII. Debiti verso banche</i>	0	0,00		0	0,00	
<b>Totale</b>	<b>101.779.757</b>	<b>100,00</b>	<b>7,45</b>	<b>84.062.855</b>	<b>100,00</b>	<b>5,84</b>
<b>F) RATEI E RISCONTI</b>						
Ratei passivi	0	0,00		0	0,00	0,00
Risconti passivi	0	0,00		123.109.733	100,00	0,00
	<b>0</b>	<b>0,00</b>	<b>0,00</b>	<b>123.109.733</b>	<b>100,00</b>	<b>8,56</b>
<b>TOTALE PASSIVO</b>	<b>1.366.329.425</b>	<b>-</b>	<b>100,00</b>	<b>1.438.237.810</b>	<b>-</b>	<b>100,00</b>

Categorie	RAGRUPPAMENTO ANNO 2005	RAGRUPPAMENTO ANNO 2006	RAGRUPPAMENTO ANNO 2007
Terreni	304.937	261.846	358.580
Fabbricati	1.402.271	2.110.411	1.267
Mobili e arredi per ufficio	428.146	354.788	-
Macchine d'ufficio	-	1.584	395.531
Materiale bibliografico	38.366	36.619	39.166
Automezzi	-	-	-
Impianti	85.983	64.487	1.233.777
Apparecchiature CED	154.028	249.113	1.997.264
Apparecchiature Generiche	423.561	670.620	61.263
Attrezzature scientifiche	4.076.050	2.853.235	248.753
Investimenti Istituzionali (satelliti)	487.122.052	414.603.501	451.998.022
Immobilizzazioni materiali in corso	1.113.560	739.567	561.367
Fabbricati (nuova sede)	-	-	6.657.503
Investimenti Malindi	-	209.920	194.370
<b>TOTALE</b>	<b>495.148.954</b>	<b>422.155.692</b>	<b>463.746.863</b>

Il totale delle immobilizzazioni è di euro 465.813.226, di cui euro 463.746.863 per immobilizzazioni materiali ed euro 2.066.366 per immobilizzazioni finanziarie.

Le immobilizzazioni materiali per il 97,47% sono a fronte di investimenti istituzionali.

Il totale dei crediti è di euro 800.715.150 ed è dato da:

- crediti non istituzionali per euro 185.925;
- anticipazioni per euro 2.000.169, quale quota del Ministero della difesa che l'ASI ha anticipato alla Thales Alenia per il programma COSMO-SkyMed in applicazione di quanto previsto dal contratto ASI/Alcatel Alenia Space n. I/063/04/1;
- crediti per attività istituzionale per euro 796.349.068, relativi prevalentemente alla quota del contributo ordinario del MUR, alla Convenzione per il Programma COSMO-SkyMed con il Ministero della difesa ed alla legge Galileo 2001;
- crediti diversi per euro 2.179.988, relativi a concorsi rimborsi e recuperi diversi, poste correttive e compensative di spese correnti, altre entrate eventuali e tutta la movimentazione che nel bilancio finanziario è inserita nelle partite di giro attive.

Tra le disponibilità liquide è iscritto il fondo di cassa al 31.12.2007 pari a euro 171.678.160. Il totale dell'attivo circolante è quindi pari a euro 972.393.310.

Il totale dei risconti attivi è pari a euro 31.274, dovuti prevalentemente al pagamento anticipato di canoni di noleggio.

Il totale dell'attivo al 31.12.2007 è di euro 1.438.237.810.

Nel passivo dello stato patrimoniale risultano iscritti:

- fondi per imposte per euro 916.711;
- fondo per i rinnovi contrattuali per euro 6.640.637;
- fondo trattamento di fine rapporto per euro 11.054.537;
- debiti di funzionamento per euro 81.387.915, che comprendono i debiti verso fornitori per euro 75.972.498, debiti verso il personale per euro 2.088.839 ed i debiti verso lo Stato ed altri soggetti pubblici per euro 3.326.577,86;
- debiti tributari per euro 1.202.181;
- debiti verso istituti di previdenza e di sicurezza sociale per euro 1.165.856;
- debiti diversi per euro 306.903, relativi ad erogazioni di fondi per funzionari cassieri sedi periferiche, ad anticipazioni al cassiere, a depositi e cauzioni provvisorie, ad anticipazioni e partite di giro per ritenute agli Organi istituzionali, ad anticipazioni e partite di giro varie in conto sospeso ed a ritenute sindacali.

Il totale dei debiti al 31.12.2007 è di euro 84.062.855. Il totale dei risconti passivi è di euro 123.109.733 pari ai residui attivi iscritti nel Bilancio consuntivo finanziario decisionale e gestionale 2007 per il programma di navigazione satellitare Galileo.

Il totale dell'attivo e del passivo si bilanciano iscrivendo nel patrimonio netto il disavanzo economico d'esercizio risultante dal conto economico, pari a euro 38.055.368.

### **6.3.3. I conti d'ordine**

L'Agenzia Spaziale ha iscritto nei conti d'ordine l'ammontare dei residui attivi e passivi per i quali non è maturato un credito o un debito. La somma degli accertamenti verso clienti non ancora maturati pari a euro 14.830.256 (conto d'ordine attivo) e dei crediti, pari a euro 800.715.150, è pari al totale dei residui attivi al termine dell'esercizio che ammontano a euro 815.545.406. La somma degli



impegni verso fornitori non ancora maturati pari a euro 166.073.874 (conto d'ordine passivo), degli impegni per la legge 29.01.2001 n. 10 "Navigazione Satellitare" non ancora maturati pari a euro 168.643.932 (conto d'ordine passivo) e dei debiti pari a euro 84.062.855, è pari al totale dei residui passivi al termine dell'esercizio che ammontano a euro 418.780.662.

Risultano iscritti nei conti d'ordine anche i crediti e i debiti pluriennali relativi agli anni 2008 e 2009 a fronte di attività avviate nel 2007. Il totale dei crediti attivi pluriennali è di euro 27.558.263 ed il totale dei contratti passivi è di euro 319.043.855.

L'Agenzia Spaziale Italiana utilizza i conti d'ordine per maggiore trasparenza della propria contabilità, al fine di dare evidenza della consistenza dei residui attivi e passivi che contabilmente non possono definirsi crediti e debiti.

#### **6.4 La gestione finanziaria**

Il conto del bilancio, rifacendosi alla classificazione del bilancio preventivo, riporta:

- le entrate di competenza dell'anno, accertate, riscosse o rimaste da riscuotere;
- le spese di competenza dell'anno, impegnate, pagate o rimaste da pagare;
- la gestione dei residui attivi e passivi degli esercizi precedenti;
- le somme versate in tesoreria e quelle pagate per ciascun capitolo del bilancio distintamente in conto competenza e in conto residui;
- il conto totale dei residui attivi e passivi che si trasferiscono all'esercizio successivo.

Il conto del bilancio evidenzia i risultati della gestione delle entrate e delle spese, riflettendo la struttura del bilancio di previsione.

**RENDICONTO FINANZIARIO**

	<b>2006</b>	<b>%</b>	<b>2007</b>	<b>%</b>	<b>% (*)</b>
Entrate correnti	664.878.668	<b>98,92</b>	631.635.872	<b>98,89</b>	<b>-5,00</b>
Entrate in c/capitale	0	<b>0,00</b>	0	<b>0,00</b>	<b>0,00</b>
Partite di giro	7.253.197	<b>1,08</b>	7.121.831	<b>1,11</b>	<b>-1,81</b>
<b>Totale entrate</b>	<b>672.131.865</b>	<b>100,00</b>	<b>638.757.703</b>	<b>100,00</b>	<b>-4,97</b>
Disavanzo finanziario	0		-82.625.255		
<b>Totale generale</b>	<b>589.506.610</b>		<b>638.757.703</b>		
Spese correnti	584.216.046	<b>93,34</b>	670.035.815	<b>92,88</b>	<b>14,69</b>
Spese in c/capitale	34.431.899	<b>5,50</b>	44.225.312	<b>6,13</b>	<b>28,44</b>
Partite di giro	7.253.197	<b>1,16</b>	7.121.831	<b>0,99</b>	<b>-1,81</b>
<b>Totale spese</b>	<b>625.901.142</b>	<b>100,00</b>	<b>721.382.958</b>	<b>100,00</b>	<b>15,26</b>
Avanzo finanziario	46.230.723		0		
<b>Totale generale</b>	<b>672.131.865</b>		<b>721.382.958</b>		

(\*) variazione rispetto all' esercizio precedente

Il totale delle entrate, rispetto all'esercizio precedente, ha subito una riduzione del 4,97%, di cui il 5% per riduzione delle entrate correnti e l'1,81% per minori partite di giro.

Il totale delle spese è aumentato del 15,26% per effetto di un aumento delle spese correnti (+14,69%) e di un aumento delle spese in conto capitale (+28,44).

Il totale delle entrate è di euro 638.757.703, il totale delle uscite è di euro 721.382.958. L'esercizio finanziario 2007 si chiude con un disavanzo finanziario di euro 82.625.255.

#### 6.4.1 La gestione delle entrate

Il Contributo ordinario assegnato all'ASI dal Ministero dell'università e della ricerca, con nota Prot. n. 1113 del 7 dicembre 2007, è di euro 599.394.297.

Il totale delle entrate correnti è di euro 631.635.872, con un riduzione del 5% rispetto all'anno 2006. Rispetto all'esercizio precedente i trasferimenti da parte dello Stato sono ridotti del 2,92%, i trasferimenti da parte di istituti diversi dallo Stato sono aumentati del 419,96%, le entrate proprie dell'ente sono ridotte del 35,23% e le poste correttive di spesa sono ridotte del 73,66%. I proventi patrimoniali e mobiliari e le altre entrate non hanno movimentazione contabile

Il totale degli accertamenti in conto competenza del centro di responsabilità "Amministrazione" è di euro 638.757.704.

Il totale degli incassi in conto competenza è di euro 49.059.439.

Il totale degli incassi in conto residui è di euro 618.694.789 ed il totale dei residui attivi al 31.12.2007 è di euro 815.545.406.

Entrate finanziarie correnti	2006	%	2007	%	% (*)
-Trasferimenti da parte dello Stato	635.216.142	<b>95,54</b>	616.691.003	<b>97,63</b>	<b>-2,92</b>
-Trasferimenti da parte di istituti diversi dallo Stato	90.674	<b>0,01</b>	471.465	<b>0,08</b>	<b>419,96</b>
-Entrate proprie dell'ente	17.393.899	<b>2,62</b>	11.265.447	<b>1,78</b>	<b>-35,23</b>
-Proventi patrimoniali e mobiliari	0	<b>0,00</b>	0	<b>0,00</b>	<b>0,00</b>
-Altre entrate	0	<b>0,00</b>	0	<b>0,00</b>	<b>0,00</b>
-Poste correttive di spesa	12.177.953	<b>1,83</b>	3.207.957	<b>0,51</b>	<b>-73,66</b>
<b>Totale</b>	<b>664.878.668</b>	<b>100,00</b>	<b>631.635.872</b>	<b>100,00</b>	<b>-5,00</b>

(\*) variazione rispetto all' esercizio precedente

#### 6.4.2 La gestione delle uscite

Il totale delle uscite correnti è di euro 670.035.815 con un aumento del 14,69% rispetto all'anno 2006. Rispetto all'esercizio precedente le spese per gli organi istituzionali sono aumentate del 24,65%, le spese per il personale sono aumentate dello 0,79%, gli acquisti di beni e servizi sono ridotti del 9,02%, le prestazioni istituzionali nel campo dei sistemi spaziali sono aumentate del 16,10%,

la promozione e formazione nel campo spaziale sono aumentate del 76,83%, i trasferimenti passivi sono ridotti del 95,66%, gli oneri finanziari e tributari sono ridotti del 28,29% e le spese diverse sono ridotte del 99,96%.

Il totale degli impegni del 2007 è di euro 721.382.958, il totale dei pagamenti in conto competenza è di euro 578.559.151, il totale dei pagamenti in conto residui è di euro 104.506.839. Il totale dei residui passivi al 31.12.2007 è di euro 418.780.662.

<b>Uscite finanziarie correnti</b>	<b>2006</b>	<b>%</b>	<b>2007</b>	<b>%</b>	<b>% (*)</b>
-Spese per gli organi istituzionali	996.769	<b>0,17</b>	1.242.468	<b>0,19</b>	<b>24,65</b>
-Spese per il personale	20.133.688	<b>3,45</b>	20.292.138	<b>3,03</b>	<b>0,79</b>
-Acquisto di beni e servizi	8.762.095	<b>1,50</b>	7.971.713	<b>1,19</b>	<b>-9,02</b>
-Prestazioni istituzionali nel campo dei sistemi spaziali	546.547.302	<b>93,55</b>	634.537.881	<b>94,69</b>	<b>16,10</b>
-Promozione e formazione nel campo spaziali	2.074.685	<b>0,35</b>	3.668.595	<b>0,55</b>	<b>76,83</b>
-Trasferimenti passivi	2.544.440	<b>0,44</b>	110.544	<b>0,02</b>	<b>-95,66</b>
-Oneri finanziari e tributari	3.085.199	<b>0,53</b>	2.212.445	<b>0,33</b>	<b>-28,29</b>
-Spese diverse	71.868	<b>0,01</b>	31	<b>0,00</b>	<b>-99,96</b>
<b>Totale</b>	<b>584.216.046</b>	<b>100,00</b>	<b>670.035.815</b>	<b>100,00</b>	<b>14,69</b>

(\*) variazione rispetto all' esercizio precedente

**6.4.3 La gestione dei residui**

Ai sensi dell'articolo 37 del Regolamento di amministrazione, contabilità e finanza, che recepisce quanto disposto dall'articolo 40 del DPR 97/2003, l'Agenzia Spaziale Italiana compila annualmente alla chiusura dell'esercizio la situazione dei residui attivi e passivi provenienti dagli esercizi anteriori a quello di competenza, distintamente per esercizio di provenienza e per capitolo.

<b>RESIDUI ATTIVI E PASSIVI</b>						
<b>TITOLI</b>	<b>Residui al 31/12/2006</b>	<b>Residui esercizi precedenti</b>	<b>Residui di competenza</b>	<b>Residui complessivi al 31/12/2007</b>	<b>%</b>	<b>% variaz.</b>
<b>RESIDUI ATTIVI</b>						
Trasferimenti da parte dello Stato	836.639.397	220.005.292	581.628.420	801.633.712	<b>98,29</b>	<b>-4,18</b>
Trasferimenti di altri enti pubblici, internazionali e privati	976.941	511.780	299.777	811.557	<b>0,10</b>	<b>-16,93</b>
Entrate derivanti dalla vendita di beni e da prestazioni e servizi	2.827.617	2.200.617	6.931.086	9.131.703	<b>1,12</b>	<b>222,95</b>
Redditi e proventi patrimoniali	0	0	0	0	<b>0,00</b>	<b>0,00</b>
Poste correttive e compensative di spese correnti	1.885.011	1.842.085	169.565	2.011.651	<b>0,25</b>	<b>6,72</b>
Entrate non classificabili in altre voci	0	0	0	0	<b>0,00</b>	<b>0,00</b>
<b>Totale parte corrente</b>	<b>842.328.966</b>	<b>224.559.774</b>	<b>589.028.848</b>	<b>813.588.622</b>	<b>99,76</b>	<b>-3,41</b>
<b>Entrate in c/capitale</b>	<b>0</b>	<b>0</b>	<b>0</b>	<b>0</b>	<b>0,00</b>	<b>0,00</b>
<b>Partite di giro</b>	<b>2.215.280</b>	<b>1.287.367</b>	<b>669.417</b>	<b>1.956.784</b>	<b>0,24</b>	<b>-11,67</b>
<b>TOTALE</b>	<b>844.544.246</b>	<b>225.847.141</b>	<b>589.698.265</b>	<b>815.545.406</b>	<b>100,00</b>	<b>-3,43</b>
<i>Composizione rispetto al totale</i>		28%	72%	100%		
<b>RESIDUI PASSIVI</b>						
Spese correnti	379.206.750	273.839.615	137.490.300	411.329.915	<b>98,22</b>	<b>8,47</b>
Spese in conto capitale	4.675.668	1.809.876	4.210.366	6.020.242	<b>1,44</b>	<b>28,76</b>
<b>Totale parte corrente e c/capitale</b>	<b>383.882.418</b>	<b>275.649.491</b>	<b>141.700.666</b>	<b>417.350.157</b>	<b>99,66</b>	<b>8,72</b>
<b>Partite di giro</b>	<b>1.162.494</b>	<b>307.364</b>	<b>1.123.141</b>	<b>1.430.505</b>	<b>0,34</b>	<b>23,05</b>
<b>TOTALE</b>	<b>385.044.912</b>	<b>275.956.855</b>	<b>142.823.807</b>	<b>418.780.662</b>	<b>100,00</b>	<b>8,76</b>
<i>Composizione rispetto al totale</i>		66%	34%	100%		
<b>Differenza (residui attivi - residui passivi)</b>	<b>459.499.334</b>	<b>-50.109.713</b>	<b>446.874.458</b>	<b>396.764.745</b>		

Detta situazione indica la consistenza al 1° gennaio delle somme riscosse o pagate nel corso dell'anno di gestione, quelle eliminate perché non più realizzabili o dovute, nonché quelle rimaste da riscuotere o da pagare.

Il totale dei residui attivi ad inizio esercizio è di euro 844.544.246.

La variazione in diminuzione dei residui attivi è di euro 2.316.

Il totale dei residui attivi riaccertati al 31.12.2006 è di euro 844.541.930.

Il totale degli incassi in conto residui è di euro 618.694.788 ed il totale dei residui rimasti da riscuotere di euro 225.847.141.

Il totale dei residui attivi al termine dell'esercizio 2007 è di euro 815.545.406.

Le voci principali dei residui attivi sono:

- per euro 664.813.984 relativi al contributo ordinario del MIUR, di cui euro 89.340.837 da anni pregressi ed euro 575.473.147 dall'esercizio di riferimento;
- euro 123.109.733 per il contributo a fronte della legge 29 gennaio 2001, n. 10 "Disposizioni in materia di navigazione satellitare".

Il totale dei residui passivi ad inizio esercizio è di euro 385.044.912.

La variazione in diminuzione dei residui passivi è di euro 4.581.218.

Il totale dei residui passivi riaccertati al 31.12.2006 è di euro 380.463.694.

Il totale dei pagamenti in conto residui è di euro 104.506.839 ed il totale dei residui rimasti da pagare di euro 275.956.855.

Il totale dei residui passivi al termine dell'esercizio 2007 è di euro 418.780.662.

I residui passivi si riferiscono per euro 188.604.821 a quanto non speso delle disponibilità della legge 10/2001, nonché prevalentemente ad attività istituzionali ed in particolare al contratto per il programma COSMO-SkyMed, al contratto per le attività di osservazione della terra presso il Centro di Geodesia Spaziale di Matera, al contratto per gli sviluppi tecnologici per apparati ed antenne in banda ka, al contratto per la fase C/D del programma Planck - LFI, al contratto per la missione Agile, al contratto per sviluppo (Fase C/D) della Facility Mds e supporto alla Fase E.

**6.4.4. La gestione di cassa**

Il fondo cassa dell'ASI al 31.12.2007 è di euro 171.678.160, di cui euro 65.495.088 quale contributo a fronte della legge 29 gennaio 2001, n. 10 "Disposizioni in materia di navigazione satellitare".

Il Ministero dell'università e della ricerca ha erogato gli ultimi versamenti per il contributo ordinario a favore dell'ASI, pari a euro 153.233.962, l'11 dicembre. Tali risultanze risultano parzialmente nel fondo cassa dell'ASI, poiché impossibilitata ad effettuare pagamenti oltre il 16 dicembre.

**6.4.5 Il risultato di amministrazione**

Il risultato di amministrazione dell'ASI al 31.12.2007 è di euro 568.442.904, a fronte di un fondo cassa al 31.12.2007 di euro 171.678.160, di residui attivi pari a euro 815.545.406 e residui passivi pari a euro 418.780.662.

L'avanzo di amministrazione alla fine dell'esercizio 2007 si è ridotto rispetto all'esercizio 2006 del 12% per effetto della riduzione dell'8% del fondo cassa, della riduzione dei residui attivi del 3% e dell'aumento dei residui passivi del 9%.

Tabella C)

Situazione amministrativa				
	2006		2007	
<b>Consistenza di cassa all'inizio dell'esercizio</b>		<b>126.858.620</b>		<b>186.989.922</b>
<b>Riscossioni:</b>				
- in conto competenza	34.640.117		49.059.439	
- in conto residui	689.279.488		618.694.789	
		723.919.605		667.754.228
<b>Pagamenti:</b>				
- in conto competenza	529.609.388		578.559.151	
- in conti residui	134.178.915		104.506.839	
		663.788.303		683.065.990
<b>Consistenza di cassa alla fine dell'esercizio</b>		<b>186.989.922</b>		<b>171.678.160</b>
<b>Residui attivi:</b>				
- degli esercizi precedenti	207.052.499		225.847.141	
- dell'esercizio	637.491.747		589.698.265	
		844.544.246		815.545.406
<b>Residui passivi:</b>				
- degli esercizi precedenti	288.753.158		275.956.855	
- dell'esercizio	96.291.754		142.823.807	
		385.044.912		418.780.662
<b>Disavanzo di amministrazione alla fine dell'esercizio</b>				
<b>Avanzo di amministrazione alla fine dell'esercizio</b>		<b>646.489.256</b>		<b>568.442.904</b>
% di variazione		<b>9,61</b>		<b>-12,07</b>

<b>Parte vincolata:</b>				
Trattamento di fine rapporto	8.874.813		11.054.537	
Fondo rischi ed oneri per imposte	916.711		1.916.711	
Fondo rinnovi contrattuali	0		6.768.522	
Vincolo per la riduzione della spesa leggi finanziarie	110.544		61.134	
Fondi a destinazione per delibere già assunte	5.232.946		267.616.000	
<b>Totale parte vincolata</b>		<b>15.135.014</b>		<b>287.416.904</b>
<b>Parte disponibile</b>				
Avanzo di amministrazione utilizzato al 1/1/2008			170.787.073	
Parte di cui non si prevede l'utilizzazione nell'esercizio			110.238.927	
				<b>281.026.000</b>
<b>Totale risultato di amministrazione</b>		<b>15.135.014</b>		<b>568.442.904</b>



### **6.5 La gestione di Tesoreria**

L'Agenzia Spaziale Italiana è un ente in tesoreria unica. Il sistema di tesoreria unica è stato introdotto al fine di evitare la dispersione di fondi e di incentivare gli enti pubblici, tra cui le università, ad un più efficiente uso delle risorse a propria disposizione (Legge 29 ottobre 1984, n. 720).

L'ASI, a seguito di licitazione privata, si avvale della Banca Nazionale del Lavoro per lo svolgimento del servizio di cassa. Le banche che svolgono la funzione di "banca cassiera" hanno l'obbligo di accendere presso la Banca d'Italia conti infruttiferi, sui quali sono versati i trasferimenti statali.

Ai sensi del Decreto del Ministero dell'Economia e Finanze del 15 marzo 2005 "Limiti di giacenza per gli enti assoggettati alle norme sulla tesoreria unica, ai fini dell'attuazione dell'articolo 32, comma 1, della legge 27 dicembre 2002, n. 289 (legge finanziaria 2003) e dell'articolo 1, comma 20, della legge 30 dicembre 2004, n. 311 (legge finanziaria 2005) - anni 2005-2007", articolo 4 "Grandi enti pubblici di ricerca", il limite di giacenza per l'ASI è fissato nel 14% del contributo ordinario di competenza assegnato per ciascun anno dal Ministero dell'università e della ricerca.

I soggetti titolari di conti correnti e di contabilità speciali aperti presso la Tesoreria dello Stato, inseriti nell'elenco del conto economico consolidato delle amministrazioni pubbliche, non possono effettuare prelevamenti dai rispettivi conti aperti presso la Tesoreria dello Stato superiori all'importo cumulativamente prelevato alla fine di ciascun bimestre dell'anno precedente, aumentato del 2 per cento.

I soggetti interessati possono richiedere al Ministero dell'economia e delle finanze deroghe al vincolo di cui al comma 1 per effettive e motivate esigenze. L'accoglimento della richiesta ovvero l'eventuale diniego, totale o parziale, è disposto con determinazione dirigenziale. Le eccedenze di spesa riconosciute in deroga devono essere riassorbite entro la fine dell'anno di riferimento, fatta eccezione per quelle correlate al pagamento degli oneri contrattuali a titolo di competenze arretrate per il personale. Il mancato riassorbimento delle eccedenze di spesa di cui al comma 2 comporta che nell'anno successivo possono essere effettuate solo spese previste per legge o derivanti da contratti perfezionati, nonché spese indifferibili la cui mancata effettuazione comporta un danno.

L'ASI applica quanto sopra e nel 2007 ha raggiunto l'85,6% del limite di fabbisogno in considerazione del tardivo versamento di fondi da parte del Ministero dell'università e della ricerca che ha reso impossibile lo smaltimento da parte della banca cassiera dei mandati trasferiti dall'ASI.

## **6.6 La gestione dei mutui**

Il 31 dicembre 2007 è stato estinto il mutuo sottoscritto dall'Agenzia Spaziale Italiana nel 1997 a seguito dell'autorizzazione del Ministero dell'università e della ricerca.

## **6.7 Partecipazione a Società.**

Le società a partecipazione dell'Agenzia Spaziale Italiana sono:

- E- Geos;
- ALTEC – Advanced Logistics Technology Engineering Center SpA;
- E.L.V. SpA
- C.I.R.A. S.C.p.A.
- ImpresAmbiente Società Consortile a responsabilità limitata (mista pubblico-privata)

Il criterio adottato dall'Agenzia Spaziale Italiana per la valutazione delle società è quello del valore nominale.

### **E- GEOS**

Nell'esercizio finanziario 2007 la società ha continuato ad operare secondo le modalità utilizzate negli anni precedenti in quanto non sono stati ancora effettuati i conferimenti di attività, personale e impianti, previsti nell'Accordo di Joint Venture e intesi a fornire alla società i mezzi necessari per il perseguimento dell'oggetto sociale. L'Agenzia Spaziale Italiana ha continuato con gli incontri per dare seguito alla finalizzazione dei conferimenti ed alla stipula della convenzione quadro per la distribuzione dei dati della costellazione satellitare COSMO-SkyMed. Parallelamente sono proseguiti gli incontri tra ASI e Telespazio SpA per la valutazione dei rispettivi conferimenti.

Nel corso del 2007 sono inoltre proseguiti i contatti per una estensione della convenzione quadro per la gestione operativa del Centro di geodesia spaziale di Matera in scadenza il 30 giugno 2008. Nel giugno 2008 il Consiglio di Amministrazione dell'ASI ha deliberato l'estensione della convenzione quadro tra ASI ed e-GEOS e del contratto di cui sopra al 30 aprile 2009, tempo ritenuto necessario ai fini dell'ultimazione degli adempimenti connessi al rilancio della società e-GEOS ed in particolare all'effettuazione dei conferimenti previsti.

La situazione economica della società espone un utile netto al 31 dicembre 2007 pari ad euro 1.909,00.

Il Consiglio di Amministrazione ha sottoposto all'assemblea degli azionisti la seguente ripartizione dell'utile di esercizio 2007: Riserva legale (5% dell'utile) euro 95,00; Utili a nuovo euro 1.814,00.

Le attività dell'anno hanno riguardato essenzialmente la gestione dei servizi di telerilevamento e geodesia spaziali previsti nel contratto in essere con l'ASI. Come già in passato, non disponendo la società di suo personale, le attività sono state svolte per il tramite di personale Telespazio, incluso il distacco di alcune persone in e-GEOS, fornite dall'ASI.

I ricavi ammontano ad euro 4.683.000 e registrano un incremento, rispetto all'analogo periodo del 2006, di 353.000 euro.

I costi del periodo (euro 4.623.000 rispetto a euro 4.293.000 dell'esercizio 2006) sono riferibili principalmente a prestazioni ricevute dalla società Telespazio SpA relative ai servizi operativi svolti presso il Centro di Geodesia Spaziale di Matera ed in secondo luogo imputabili a spese sostenute per l'avvio della fase di commercializzazione dei prodotti del programma COSMO SkyMed.

Il saldo positivo della voce proventi/oneri finanziari netti, 23.000 euro, registra l'iscrizione di proventi derivanti dagli interessi maturati sul conto corrente di corrispondenza intrattenuto con la Telespazio SpA.

La struttura patrimoniale è caratterizzata da un capitale investito netto di euro 1.159 e dal capitale proprio di euro 209.000.

Le principali voci che compongono la struttura patrimoniale sono costituite da: crediti commerciali: l'importo si compone di crediti per fatture emesse e da emettere (pari ad un totale di 10.460.000 euro) al netto di un fondo svalutazione crediti pari a 39.000 euro, per i servizi resi su base contrattuale al 31 dicembre 2007 nei confronti dell'ASI;

debiti commerciali: l'importo di 11.679.000 di euro rappresenta, per la quasi totalità, il debito per le prestazioni ricevute dalla società Telespazio SpA.

#### **ALTEC – Advanced Logistics Technology Engineering Center SpA**

La gestione finanziaria ha generato saldi positivi nel corso di tutto l'esercizio ed ha chiuso con + 4.200.000 euro, grazie ad incassi consistenti nel mese di dicembre, e proventi finanziari netti derivanti da un tasso attivo sul conto corrente bancario.

Nel corso dell'esercizio 2007 la società è stata impegnata nella preparazione di diversi rinnovi contrattuali:

contratto con l'ASI, inerente i servizi di supporto alla ISS ed in particolare ai moduli MPLM coinvolti nei voli delle prossime missioni Shuttle;

contratto ESA, attraverso i sottocontratti erogati da EADS-Astrium e Lufthansa, inerenti l'exploitation della ISS ed il training.

La Società ha proseguito il cammino di diversificazione delle proprie attività e nel corso del 2007 si è aggiudicata un contratto ASI per la realizzazione di una facility integrante diversi sistemi di realtà virtuale con simulatori di assetto neutro (NBTF di Altec) allo scopo di riprodurre l'ambiente e le sensazioni provate dagli astronauti in orbita ed i cui effetti possono interessare gli studi in corso nel campo della biomedicina creando una sinergia con altri progetti che la società ha in corso di esecuzione.

"ESPERIA" è stata la missione che ha portato sullo Space Shuttle "Discovery" l'astronauta italiano Paolo Nespoli, come membro dell'equipaggio STS-120. Gestita congiuntamente da ESA e ASI, la missione rientra nel contributo italiano al completamento della Stazione Spaziale Internazionale. In tale ambito ALTEC, con contratto ASI, nel ruolo di prime contractor, ha svolto tutte le attività inerenti all'approntamento degli esperimenti da portare in orbita (SPORE e FRTL-5 più la progettazione e costruzione del training model di "Colors"), al supporto alle operazioni di missione ed allo svolgimento di attività di promozione (e.g. allestimento/supporto di eventi celebrativi) ed educazionali (queste ultime ancora in fase di svolgimento).

In ambito di divulgazione ed education Altec ha collaborato alla realizzazione di un evento organizzato da ASI in collaborazione con Thales Alenia Space e Telespazio, in occasione del previsto lancio di Columbus, con la partecipazione di tutti e cinque gli astronauti italiani riuniti per la prima volta ed il collegamento in diretta satellitare con il Presidente ASI, nel dicembre 2007.

Dal punto di vista societario nel corso del 2007 si sarebbe dovuto procedere al rinnovo del Collegio sindacale, decisione che l'Assemblea dei Soci ha rimandato, confermando l'attuale Collegio in regime di prorogatio. Dopo l'approvazione del bilancio sono stati nominati i nuovi membri del Collegio sindacale.

Relativamente ai principali aspetti della gestione del 2007 si evidenziano i seguenti risultati:

Ordini acquisiti nell'esercizio 2.810.345 euro; portafoglio ordini al netto di lavori in corso circa 8.500.000 euro.

Il fatturato di competenza dell'esercizio risulta essere pari a 7.768.550 euro.

I costi per l'acquisto di materie prime e di materiali di consumo ammontano a 280.379 euro.

I costi per servizi, sia per l'esercizio e la manutenzione del Centro Multifunzionale che per prestazioni di terzi, ammontano a 4.045.338 euro.

I costi inerenti il godimento di beni di terzi ammontano a euro 1.336.072 euro di cui circa euro 1.200.000 dovuti alla locazione del Centro Multifunzionale.

Il costo del lavoro è risultato pari a euro 3.047.977.

La forza iscritta a libro matricola al 31/12/2007 è pari a 45 unità composta dal 73% di personale laureato e 27% da personale diplomato di cui 2 dirigenti, 16 quadri e 27 impiegati.

Le quote accantonate ai fondi risultano essere le seguenti:

per ammortamenti euro 109.953;

per perdite future euro 6.297;

per svalutazione crediti euro 2.352;

Il risultato della gestione risulta pari a euro 524.487.

Tale risultato è stato conseguito grazie alla stabilità assicurata da una costante copertura contrattuale ed ad un corretto processo di pianificazione.

Il capitale fisso netto risulta essere pari a euro 217.365 ed è composto, in massima parte, da beni hardware e software, oltre che da mobili e arredi.

L'attivo a breve termine risulta essere pari a 7.804.289 euro di cui lavori in corso per 2.810.345 euro, crediti per 739.771 euro e disponibilità liquide per 4.254.173 euro, il passivo a breve termine ammonta a 5.285.750 euro, di cui 2.281.339 euro debiti per forniture, altre passività a breve (debiti tributari, verso Istituti previdenziali, Ratei, Risconti) 3.004.411 euro.

Il Fondo trattamento fine rapporto di lavoro è pari a 1.369.836 euro.

Il Patrimonio netto ammonta a 1.313.555 euro. La gestione finanziaria dell'esercizio presenta un saldo positivo pari a 4.254.173 euro.

Ad ottobre 2007 è stata varata una nuova struttura organizzativa finalizzata a perseguire i seguenti obiettivi:

migliorare le performance reddituali della società ed aumentarne la performance operativa;

consolidare le leve di sviluppo del portafoglio ordini e dei ricavi in una responsabilità unitaria insieme a quella della continuità gestionale dei programmi in essere;

aumentare la focalizzazione sullo sviluppo delle nuove competenze, specialistiche e tecnologiche, necessarie alle nuove acquisizioni.

Il Bilancio dell'esercizio 2007 chiude con un utile di euro 524.487 da destinare come segue:

5% alla riserva legale	euro	26.224
residuo a nuovo	euro	498.263

### **E.L.V. SpA**

Il bilancio chiuso al 31 dicembre 2007 registra un utile dell'esercizio di 617.544 euro.

Le attività relative allo sviluppo del lanciatore Vega sono proseguite in linea con la pianificazione del programma.

Tanto le attività di definizione e verifica dell'architettura del sistema, quanto la gestione delle attività di sviluppo dei sottosistemi, di responsabilità delle aziende subcontraenti dei sette paesi partecipanti al programma (Italia, Francia, Belgio, Spagna, Olanda, Svizzera e Svezia), sono continuate per la maggior parte dei fornitori in linea con il piano di sviluppo previsto.

Qualche criticità è emersa sulla parte propulsiva: in particolare un test al banco sul terzo stadio ha evidenziato problemi tecnici che, nel corso del 2007, sono stati risolti senza generare impatti sulla data del primo volo.

Si è svolta la revisione critica del progetto del lanciatore; questo evento rappresenta la milestone più importante e attesa per poter iniziare la fabbricazione di sistemi e componenti per il volo di qualifica.

Nel corso dell'esercizio il progetto del lanciatore è stato validato da una commissione indipendente di esperti provenienti dalle più importanti industrie e agenzie spaziali europee. Il comitato dei direttori del 3 ottobre 2007 ha sancito la conclusione della review.

Fra gli elementi di criticità emersi, da segnalare la valutazione delle prestazioni effettive del lanciatore, lievemente degradate rispetto alla specifica con conseguente possibile impatto sulla copertura prevedibile del mercato. Su questo elemento è in corso una modifica delle prestazioni propulsive del terzo stadio.

Numerosi test di sistema sono proseguiti nel corso dell'anno, in particolare quelli per verificare il sistema di pilotaggio e i test di verifica della risposta alle sollecitazioni ambientali cui sarà sottoposto il lanciatore durante la missione.

La nuova pianificazione del programma Vega conduce ad una previsione del lancio di qualifica a dicembre 2008. Tale data dovrà essere confermata in funzione della disponibilità del "Ground Segment" (base di lancio).

Nell'esercizio appena trascorso sono state terminate due attività relative a contratti con l'Agenzia Spaziale europea ("ESA") e con l'Agenzia Spaziale Italiana ("ASI") per circa 800.000 euro. Con l'ESA le attività erano relative ad uno studio preliminare di un modulo di propulsione elettrica utilizzabile su Vega per l'incremento delle prestazioni; il contratto con l'ASI prevedeva uno studio preliminare di un lanciatore e di un modulo di trasferimento per missione lunare.

In corso d'anno l'ESA ha approvato alcune "Contractual Change Notices" (CCN) di classe A, relative al contratto principale, riconoscendo costi aggiuntivi del programma per un totale di circa il 9% dell'importo iniziale.

Unitamente alle attività derivanti dagli impegni contrattuali in essere, la società ha anche provveduto a perseguire accordi atti a garantire la futura fase di produzione di Vega.

In particolare, si sono concluse le attività di preparazione delle offerte per il programma denominato "VERTA-Flight". Il valore globale dell'offerta ammonta a 175 milioni di euro per la produzione di 5+5 lanciatori. Nel mese di ottobre si è tenuto il TEB (Tender Evaluation Board) dell'ESA per la valutazione dell'offerta e la negoziazione e finalizzazione del contratto che avverrà nel 2008.

Parallelamente, durante il 2007, si è lavorato alla preparazione della proposta VERTA-CSI (Customer Service Improvement) il cui valore è di 60 milioni di euro come parte forfetaria; a questi vanno aggiunti altri 20 milioni di euro per attività in opzione riguardanti sviluppi complementari (adattatori per lanci multipli) e di supporto alla produzione per il periodo 2008-2011.

Per quanto riguarda il programma di produzione, il primo volo commerciale è previsto nel secondo trimestre 2009, mentre il lancio di qualifica è previsto per dicembre 2008. Il rispetto di queste date ha richiesto l'inizio delle attività di produzione dei componenti a più lungo ciclo di fabbricazione nel 2007.

E' stato firmato con l'ASI, nel mese di maggio, il contratto denominato Lyra per un valore di circa 36 milioni di euro. Le attività previste, relative al periodo 2007-2009, conducono alla review del progetto preliminare di sistema (PDR) e coinvolgono in maniera significativa la Società per gli studi di sistema ed AVIO S.p.A. per lo studio del sottosistema propulsivo.

Va evidenziato che, per quanto riguarda le evoluzioni di Vega, il programma Lyra costituisce un elemento portante e, quindi, di assoluta priorità.

Il 2007 ha visto la partecipazione di ELV al programma FP7, settimo programma quadro europeo per le attività di sperimentazione di piccoli carichi utili in volo utilizzando il lanciatore Vega. La particolarità di questo lavoro è quella dell'estensione del team industriale, che comprende Polonia, Turchia e Romania.

La Società ha effettuato investimenti in immobilizzazioni materiali per 213.000 euro ed in attività immateriali per utilizzo concessioni e licenze per 103.000 euro. Le spese di ricerca e sviluppo finalizzate alla produzione nell'ambito delle attività su ordini in essere, sostenute nell'esercizio, ammontano a euro 52.094.000 ed hanno riguardato principalmente costi di commessa relativi a lavori in corso su ordinazione del programma per lo sviluppo del lanciatore Vega.

L'organico al 31 dicembre 2007 risulta essere il seguente:

Dirigenti : n. 3

Impiegati/quadri n. 62

Al 31 dicembre 2006 la Società era sottoposta ad attività di direzione e coordinamento da parte di Avio Holding S.p.A.. Con effetto 1 agosto 2007 Avio Holding S.p.A., unitamente ad altre società e ad Avio S.p.A (a tale data controllante diretta della Società), è stata incorporata in Avio Investments S.p.A. che ha in pari data variato la propria denominazione sociale in AVIO S.p.A.

Il Bilancio dell'esercizio 2007 chiude con un utile di euro 617.544 da destinare come segue:

5% alla riserva legale	euro	30.877
Utile disponibile da destinare a parziale copertura delle perdite rinviate a nuovo in precedenti esercizi pari a 593.340 euro, riducendole così a 6.673 euro.	euro	586.667

#### **C.I.R.A. S.C.p.A.**

Nel maggio 2007 il Consiglio di amministrazione del CIRA ha nominato i nuovi membri del Comitato consultivo scientifico, l'organo societario deputato a supportare il Consiglio nella scelta degli indirizzi di ricerca da perseguire, esprimendo un parere sui programmi di attività annuali e pluriennali del Centro.

Le nomine sono avvenute sulla base delle designazioni ricevute ex art. 15 dello statuto sociale e come previsto dall'art. 12 lettera f), al fine di garantire una competenza professionale eterogenea e multidisciplinare.

Il Consiglio di amministrazione e il Collegio sindacale, nominati il 10 ottobre 2006, resteranno in carica fino all'approvazione del bilancio dell'esercizio 2008.

Ad ottobre 2008 la Corte dei conti ha nominato il proprio delegato.

Nel corso del 2007 è stato incassato, quale contributo dello Stato alle spese complessive - D.M. 305/98 art. 4 comma 2, il residuo del 1^ acconto anno 2006, nonché il 2^ acconto, il saldo del 2006 e parzialmente il 1^ acconto 2007 per un totale di euro 18.061.398,65, pari al massimo del contributo incassabile per legge



nell'anno, in quanto la legge finanziaria 2007, al comma 507, ha previsto una riduzione del contributo del 12,57%.

In conto del contributo dello Stato per la realizzazione del PRORA – D.M. 305/98 art. 4 comma 1, nel corso del 2007 sono stati incassati parzialmente, i SSAALL XXIX e XXX relativi alle due quote semestrali dell'anno 2006, per un totale di 3.152.520,02 euro. Le note difficoltà della finanza pubblica hanno causato il rallentamento delle erogazioni nel corso delle ultime annualità.

L'organico al 31 dicembre 2007 conta un totale di 342 elementi:

Dirigenti n. 14

Quadri n. 81

Impiegati n. 226

Impiegati a tempo determinato n. 9

Operai n. 11

Operai a tempo determinato n. 1

Nell'ambito della sua missione, il CIRA persegue l'obiettivo di consolidare il proprio posizionamento sui mercati nazionali ed internazionali. Le principali azioni svolte al raggiungimento di tale obiettivo sono:

il rafforzamento dei rapporti con la comunità aerospaziale nazionale sia in ambito accademico che in quello industriale;

il potenziamento dei rapporti con la Commissione europea;

la promozione di attività di ricerca in sinergia con i programmi europei;

la creazione di un esteso "network" di relazioni ed interscambio sia con gli equivalenti Centri di ricerca europei, sia con le industrie europee;

la promozione e l'attivazione di collaborazioni con i paesi a forte caratterizzazione aeronautica e con nuovi stati membri;

il rafforzamento della posizione competitiva in settori specifici;

l'attivazione di nuovi settori di attività tenendo conto dello scenario, delle opportunità di business e degli spin-off scientifici e tecnologici dei settori già attivi (ad es. settore ambientale, Security, etc);

la diffusione di un'immagine del CIRA che tenga conto delle capacità di sviluppare attività di ricerca, di fornire servizi nel campo della sperimentazione, di svolgere attività di formazione strutturata.

Infine sono state avviate, in accordo con le linee strategiche del CIRA, delle attività di monitoraggio volte ad individuare e, laddove opportuno, attivare possibili sinergie nello sviluppo di tecnologie abilitanti per il settore aerospaziale ed altri settori quali ad esempio l'ambiente, le telecomunicazioni, la sicurezza.

Nell'ambito dei progetti di scambio con lo Stato canadese del Quebec, promossi dal Ministero degli Affari Esteri, è stata avviata nel 2007 una collaborazione con l'università di Chicoutimi su attività di formazione del ghiaccio.

E' stata avviata la fase di procurement e realizzazione del modello del progetto CAST, finanziato dall'ASI e coordinato dal CIRA. Il programma si pone come obiettivo non solo la realizzazione di uno strumento avanzato di calcolo per l'aerodinamica e l'aeroacustica per problemi di rientro e ascesa ma, attraverso questo, di creare una rete di eccellenza italiana che raggruppa permanentemente i principali investigators attualmente coinvolti.

L'utile 2007 pari a euro 499.101 risulta inferiore agli anni precedenti per via della manovra finanziaria 2007 che ha previsto una riduzione del 12,57%.

Gli utili prodotti sono accantonati in apposito fondo e reinvestiti in attività di ricerca.

**ImpresAmbiente Società Consortile a responsabilità limitata (mista pubblico-privata)**

Con decreto del Ministero dell'università e della ricerca è stato approvato il progetto inerente la costituzione di un Centro di competenza tecnologica sulla tematica "Analisi e prevenzione del rischio ambientale".

Il progetto "Centro di competenza ImpresAmbiente nel settore del rischio ambientale per la promozione dell'innovazione tecnologica e della competitività delle imprese è stato presentato nell'ambito del Programma Operativo Nazionale per le regioni dell'obiettivo 1 "Ricerca scientifica, sviluppo tecnologico, alta formazione 2000-2006; Asse II- Rafforzamento del sistema scientifico e di alta formazione - misura II.3 - Centri di competenza tecnologica in risposta all'avviso n. 154/2006.

Capofila del progetto è stata la Regione Basilicata attraverso il coinvolgimento dell'Università degli Studi della Basilicata, l'Agenzia Spaziale Italiana ed il Consorzio TeRN, attualmente costituito dal CNR, dal Consorzio Interuniversitario RELUIS, dall'ARPAB e da Telespazio e che a breve vedrà la partecipazione dell'ENEA e del Consorzio di PMI lucane CREATEC. Oltre ai soggetti lucani hanno partecipato all'iniziativa numerose università meridionali (Napoli, Bari, Salerno, Calabria, Messina, Palermo Catania, etc), i principali enti di ricerca operanti nel settore ambientale e i centri di competenza sui rischi ambientali della Campania e della Sardegna e Consorzi di PMI.

La società Consortile impresa Ambiente a responsabilità limitata ha un capitale sociale di cui il 64,5% è pubblico ed il restante 35,5% privato.

La sede principale della società è localizzata nella zona industriale della Val Basento, in quanto strategica per lo sviluppo di questa area e per l'intera regione, per la promozione di attività di collaborazione tra sistema produttivo, università ed enti di ricerca.

L'ambito tematico nel quale la Società opera e l'Analisi e prevenzione del rischio ambientale ed i settori di intervento di competenza riguarda il controllo, analisi e prevenzione dei rischi climatici (es. erosione delle coste, desertificazione, modifica della composizione atmosferica, etc), sismico, vulcanico, idrometeorologico, idrogeologico, incendio, antropico e biologico.

In attesa dell'avvio del progetto, ImpresAmbiente ha avviato numerose iniziative finalizzate a definire i propri obiettivi strategici e la struttura organizzativa più adatta allo scopo, predisporre tutte le procedure tecniche e amministrative propedeutiche all'avvio del progetto ed avviare un rapporto di collaborazione con la rete dei Centri di competenza. Le principali attività svolte sono:

- revisione e aggiornamento del progetto tecnico-scientifico sulla base delle indicazioni del Comitato di esperti del MUR;

- attività ed incontri propedeutici alla realizzazione del business plan;

- elaborazione del modello organizzativo sulla base delle indicazioni del Comitato di esperti del MUR ed il business plan;

- organizzazione dei Comitati di gestione di nodo per la discussione del business plan e di specifiche esigenze territoriali;

- incontri con esperti di enti di ricerca, università, soggetti privati e pubbliche amministrazioni operanti nel settore di rischi ambientali finalizzati alla definizione di un portafoglio prodotti;

- predisposizione di un bando per le attività formative connesse al progetto;

- progettazione del sito web per la gestione e la condivisione dati ed informazioni dei soci.

La società ImpresAmbiente S.c.a.r.l. ha maturato al 31 dicembre 2007 una perdita di euro 135.149,71 ed al 28 febbraio 2008 un'ulteriore perdita di euro 17.251,82.

Tale perdita è stata generata dai costi sostenuti nel corso dell'anno. Sebbene gli Amministratori abbiano rinunciato ai loro compensi ed i Revisori dei conti abbiano dimezzato i loro emolumenti rispetto a quanto deliberato in assemblea dei soci, le spese sostenute fino a febbraio 2008 hanno portato all'esigenza di ricapitalizzare la società.

Il Presidente della società ha presentato la necessità di ricostituire il capitale sociale al minimo con un versamento complessivo di euro 10.000,00.

A tale importo dovrebbe essere aggiunto il versamento di euro 2.402,00 per la copertura delle spese sostenute fino a febbraio 2008.

All'ASI è stato richiesto il versamento di euro 919,32.

L'ASI, in attesa di assumere i necessari provvedimenti, ha richiesto informazioni e dettagli in merito all'attuale situazione della Società.

## 7. CONSIDERAZIONI CONCLUSIVE

Con riferimento alla gestione 2007, si evidenzia un disavanzo d'esercizio di oltre 38 milioni di euro, che contribuisce a ridurre del 3,37% il patrimonio netto, la cui consistenza al 31 dicembre 2007 ammontava a 1.212,4 milioni di euro.

A determinare tale risultato economico ha influito la contrazione dei trasferimenti da parte dello Stato (-20,76%) e da parte di altri enti (-70,95), sicché il valore della produzione è diminuito, nel complesso del 20% rispetto al 2006, mentre i costi della produzione hanno subito una contrazione di appena 1,02%.

La differenza tra valore e costi della produzione, a sua volta, ha registrato un calo del 94,22%, passando da 175,8 a 10,1 milioni di euro.

Anche i proventi ed oneri straordinari hanno ottenuto risultati negativi pari al 198,22% rispetto all'esercizio precedente, in quanto le sopravvenienze attive sono diminuite del 71,37%, mentre quelle passive sono aumentate del 287,54%, cui si aggiungono riduzioni per insussistenze di attivo per 47,7 milioni di euro.

I crediti e l'attivo circolante ammontano, nel complesso, a 972,3 milioni di euro, a fronte di debiti per 84 milioni di euro.

Sotto l'aspetto finanziario, escluse le partite di giro, le entrate dell'ASI sono state pari a 631.635.872 milioni di euro, inferiori del 5% rispetto all'esercizio precedente, mentre le spese, ammontanti (comprese quelle in conto capitale) a 714.261.127 milioni di euro, hanno superato del 15% l'importo del 2006.

La gestione dei residui, escluse le partite di giro, si è chiusa con 815,5 milioni di attivi e 418,7 milioni di passivi, riducendone la differenza del 13,65%.

Il risultato di amministrazione si è concluso con un avanzo di 568,4 milioni di euro (-12,07 rispetto al 2006), di cui 287,4 a destinazione vincolata, 170,7 utilizzati nel bilancio 2008 e 110,2 liberi.

I dati contabili esposti rappresentano in modo efficace lo stato economico dell'Ente ed inducono ad auspicare che, superato il periodo di carenza degli organi di gestione, l'ASI possa operare in modo proficuo nel perseguimento degli importanti compiti istituzionali ad essa affidati.

Appare inoltre necessario – in questa sede – porre in evidenza alcuni aspetti peculiari ed irrituali che hanno caratterizzato la vita dell'ASI nel corso degli ultimi anni.

Dopo il commissariamento del 1993 e quello sancito con l. 233/95 – con il quale si dispose la decadenza di tutti gli organi di amministrazione demandando l'esercizio

delle loro funzioni ad un amministratore straordinario con il compito di provvedere al risanamento della gestione e predisporre un piano di riassetto economico-finanziario, entro il 30.6.1996 - l'ente è stato nuovamente commissariato con l'art. 22 del d.lvo 4.6.2003, n. 128.

Infatti il 2° comma del predetto articolo ha stabilito, a decorrere dalla data di entrata in vigore del decreto (7.6.2003) la decadenza del Presidente, del Consiglio di amministrazione, dei comitati e delle commissioni in carica ed è stato nominato - con la procedura di cui all'art. 13, c. 6 del medesimo decreto legislativo - un Commissario straordinario per assicurare le funzioni dell'Agenzia nella fase transitoria fino all'insediamento degli organi di cui all'art. 4, costituiti con le modalità di cui agli artt. 6, 7, 8, 9, entro sessanta giorni dalla nomina dello stesso commissario.

Il medesimo articolo ha lasciato in carica i revisori dei conti fino all'insediamento del nuovo collegio.

Detto commissariamento - disposto, nelle intenzioni del legislatore, per un breve periodo - di fatto è durato dal 7 giugno 2003 al 24 maggio 2004, mentre gli organi dovevano essere ricostituiti entro il 14 agosto 2003.

Con DPCM 25 ottobre 2006 è stata disposta un'ulteriore decadenza degli organi di amministrazione e la nomina del Commissario straordinario, nonché di un Vice commissario a decorrere dal 1° dicembre 2006.

Il commissariamento cessava con la nomina del Presidente dell'ente (a decorrere dal 12.4.2007) e del Consiglio di amministrazione (a decorrere dal 18.5.2007).

Ma gli organi così nominati venivano a decadere per effetto di un ulteriore commissariamento disposto con DPCM 1° agosto 2008 con il quale sono stati dichiarati decaduti gli organi dell'ASI, con esclusione del Collegio dei revisori, con contestuali nomine del Commissario straordinario e del Sub-commissario.

La nomina del Commissario - disposta ai sensi dell'art. 1, c. 5, della legge 27.9.2007, n. 165, per comprovata difficoltà di funzionamento dell'ente derivata dalle dimissioni di sei dei sette componenti del Consiglio di amministrazione - è stata impugnata innanzi al Tar Lazio dal presidente in carica al momento dello scioglimento degli organi, il quale Tar - nella Camera di consiglio del 25 settembre 2008 - ha provveduto a respingere la domanda incidentale di sospensione avanzata dall'istante.

Altro aspetto da rilevare riguarda il rendiconto finanziario 2007, approvato dal C.d.A. all'unanimità in data 24 aprile 2008 e con parere favorevole espresso a maggioranza dal Collegio dei revisori (v. al riguardo paragrafo 6.3).



AGENZIA SPAZIALE ITALIANA (A.S.I.)

---

# BILANCIO D'ESERCIZIO 2007

PAGINA BIANCA




## RELAZIONE DEL PRESIDENTE

PAGINA BIANCA

## REPUBBLICA ITALIANA

## Agenzia Spaziale Italiana

<b>DELIBERAZIONE N. 20/2008</b>	<small>ASI - Agenzia Spaziale Italiana AOO-ASI - AGENZIA SPAZIALE ITALIANA DELIBERE Prot n. 0000020 - 24/04/2008 - REGISTRAZIONE</small>
<b>Stralcio verbale seduta n. 6 del 24 aprile 2008</b>	<b>Pagina: 1 di 3</b> 
<b>Oggetto: RENDICONTO DELL'ESERCIZIO FINANZIARIO 2007</b>	

## IL CONSIGLIO DI AMMINISTRAZIONE

Nella seduta del giorno 24 aprile 2008 di cui è indicato a margine il relativo verbale, sono presenti alla deliberazione:

- Il Presidente, Prof. Giovanni Fabrizio Bignami;
- Il Vice-Presidente, Dott.ssa Carolina Matarazzi;
- I membri del Consiglio di Amministrazione: Prof. Piero Benvenuti, Amm. Roberto Leonardi, Prof. Marcello Onofri, Ing. Marco Pascucci, Prof. Guido Vannucchi e Prof.ssa Susanna Zerbini;
- Il Direttore Generale, Ing. Luigi de Magistris;
- Assistono alla deliberazione i componenti del Collegio dei Revisori dei conti, nelle persone del Presidente, Dott. Enrico Sansone e dei componenti effettivi Dott. Giuseppe Cammareri e Dott. Avv. Giovanni Galoppi, nonché il magistrato della Corte dei conti delegato al controllo, Cons. Dott. Vittorio Giuseppone.

Svolge le funzioni di segretario il Cons. Dott. Antonio Agostini coadiuvato dal Dott. Aldo Lucisano.

- Visto il decreto legislativo n. 128 del 4 giugno 2003 di riordino dell'Agenzia Spaziale Italiana, ed in particolare gli articoli 7, lett. b) e 18;
  - Visto il Regolamento di amministrazione, contabilità e finanza ed in particolare il Capo III "Risultanze della gestione economico-finanziaria";
  - Visto il preventivo finanziario decisionale ed il preventivo finanziario gestionale per l'anno 2007 approvato dal Commissario Straordinario con proprio decreto n. 41 del 20 dicembre 2006;
  - Visti gli atti relativi al Rendiconto generale per l'anno 2007, predisposti dall'Unità Contabilità, Bilancio e Finanza ai sensi del Capo III del già citato Regolamento di amministrazione, contabilità e finanza, consistenti in:
    - conto di bilancio, che si articola in rendiconto finanziario decisionale ed in rendiconto finanziario gestionale;
    - conto economico;
    - stato patrimoniale;
    - nota integrativa.
- Al Rendiconto generale sono allegati:
- la situazione amministrativa;
  - la relazione sulla gestione;
  - la consistenza del personale al 31 dicembre 2007.
- Vista la deliberazione n. 19 del 24 aprile 2008 relativa al riaccertamento dei residui attivi e dei residui passivi al 31 dicembre 2006, ai sensi dell'articolo 37 del Regolamento di amministrazione, contabilità e finanza;
  - Preso atto del parere espresso dal Collegio dei Revisori dei conti dell'ASI sul rendiconto finanziario in esame con relazione del 17 aprile 2008 allegata al verbale n. 21 del 17-22 aprile 2008;

Ritenuto di dover provvedere;

Su proposta del Presidente,



## REPUBBLICA ITALIANA

## Agenzia Spaziale Italiana

<b>DELIBERAZIONE N. 20/2008</b>	
<b>Stralcio verbale seduta n. 6 del 24 aprile 2008</b>	<b>Pagina: 2 di 3</b>
<b>Oggetto: RENDICONTO DELL'ESERCIZIO FINANZIARIO 2007</b>	

tutto quanto sopra premesso, all'unanimità dei presenti,

**DELIBERA**

1. Il rendiconto finanziario decisionale e quello gestionale per l'anno 2007, corredato dallo stato patrimoniale, dal conto economico, dalla situazione amministrativa, dalla relazione sulla gestione e dalla nota integrativa. Tale rendicontazione si compendia nelle seguenti risultanze complessive:

**PREVISIONE DEFINITIVA:**

Entrate	€ 594.798.955,47#
Uscite	€ <u>841.810.608,39#</u>
Disavanzo di previsione	€ 247.011.652,92#

**GESTIONE DI COMPETENZA:**

Totale accertato	€ 638.757.703,78#
Totale impegnato	€ <u>721.382.958,23#</u>
Disavanzo di competenza	€ 82.625.254,45#

**GESTIONE DI CASSA:**

Riscossioni in conto residui e competenza	€ 667.754.227,59#
Pagamenti in conto residui e competenza	€ <u>683.065.990,47#</u>
Differenza	€ - 15.311.762,88#

**CONTO PATRIMONIALE AL 31/12/2007:**

Consistenza elementi patrimoniali attivi	€ + 1.438.237.810,41#
Consistenza elementi patrimoniali passivi	€ - <u>225.784.473,40#</u>
Patrimonio netto	€ <b>1.212.453.337,01#</b>
di cui Avanzi da esercizi precedenti	€ 1.250.508.705,07#
Disavanzo economico d'esercizio	€ 38.055.368,06#

**SITUAZIONE AMMINISTRATIVA**

Consistenza della cassa all'inizio dell'esercizio 2007	€ 186.989.922,35
Riscossioni	
in c/competenza	€ 49.059.439,13
in c/residui	€ <u>618.694.788,46</u>
	€ <b>667.754.227,59</b>

## REPUBBLICA ITALIANA

## Agenzia Spaziale Italiana

<b>DELIBERAZIONE N. 20/2008</b>	
<b>Stralcio verbale seduta n. 6 del 24 aprile 2008</b>	<b>Pagina: 3 di 3</b>
<b>Oggetto: RENDICONTO DELL'ESERCIZIO FINANZIARIO 2007</b>	

<b>Pagamenti</b>			
	in c/competenza	-€	578.559.151,24
	in c/residui	-€	104.506.839,23
		-€	<b>683.065.990,47</b>
<b>Cassa rilevabile dal rendiconto finanziario</b>		€	<b>171.678.159,47</b>
<b>Residui attivi</b>			
	degli esercizi precedenti	€	225.847.141,48
	dell'esercizio	€	589.698.264,65
		€	<b>815.545.406,13</b>
<b>Residui passivi</b>			
	degli esercizi precedenti	-€	275.956.855,11
	dell'esercizio	-€	142.823.806,99
		-€	<b>418.780.662,10</b>
<b>Avanzo d'amministrazione alla fine dell'esercizio 2007</b>		€	<b>568.442.903,50</b>

2. La finalizzazione dell'avanzo di amministrazione come segue:

**Parte vincolata:**

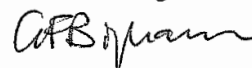
Trattamento di fine rapporto	€	11.054.536,80
Fondo per rischi ed oneri (art. 18 RACF) e Fondo imposte	€	1.916.711,00
Fondo per i rinnovi contrattuali e Fondo art 42 e 44 CCNL01	€	6.768.521,71
Articolo 29 del RACF per bandi e gare	€	267.616.000,00
Legge Finanziaria – contenimento della spesa pubblica	€	61.133,85
	€	<b>287.416.903,36</b>

Della parte disponibile al 31.12.2007 dell'avanzo di amministrazione nel preventivo finanziario decisionale e gestionale 2008 è stata utilizzata una quota di € 170.787.072,84.

3. La trasmissione della presente deliberazione e degli atti ivi richiamati che ne costituiscono parte integrante e sostanziale al Ministero dell'Università e della Ricerca, al Ministero dell'Economia e delle Finanze ed alla Corte dei conti, ai sensi dell'articolo 18 del Decreto Legislativo n. 128/2003 e dell'articolo 35, comma 4 del Regolamento di amministrazione, contabilità e finanza.

Il Segretario  
Antonio Agostini

Il Presidente  
Giovanni Fabrizio Bignami



PAGINA BIANCA

**RELAZIONE  
DEL COLLEGIO DEI REVISORI**

Relazione del Collegio dei revisori dei conti sul rendiconto dell'ASI per l'esercizio 2007

Il rendiconto generale della gestione economico-finanziaria dell'ASI - ai sensi dell'articolo 35 del vigente Regolamento di amministrazione contabilità e finanza - è costituito da:

- a) il conto di bilancio, o rendiconto finanziario, con le allegate situazioni amministrativa e patrimoniale, riflettente esclusivamente la gestione finanziaria secondo la vigente normativa pubblicistica, vale a dire rilevata nel duplice aspetto della competenza (accertamenti e impegni) e della cassa (incassi e pagamenti sia in conto competenza che in conto residui);
- b) il conto economico in cui sono evidenziati i componenti positivi e negativi della gestione secondo il criterio della competenza economica. Esso comprende:
  - gli accertamenti e gli impegni delle partite correnti del conto del bilancio, rettificati al fine di far partecipare al risultato di gestione solo quei componenti di reddito economicamente competenti all'esercizio (costi consumati e ricavi esauriti);
  - parte di costi e di ricavi di competenza dell'esercizio la cui manifestazione finanziaria, in termini di impegno ed accertamento, si verificherà nei prossimi esercizi (ratei);
  - parte di costi e di ricavi ad utilità differita (risconti);
  - le sopravvenienze e le insussistenze;
  - tutti gli altri elementi economici non rilevati nel conto del bilancio che hanno inciso sulla sostanza del patrimonio modificandola.
- c) lo stato patrimoniale che comprende, nel raffronto fra l'inizio e la fine dell'esercizio, le attività e passività finanziarie, ogni altra attività e passività verificatesi nel corso della gestione, nonché le eventuali operazioni di rettifica;
- d) la nota integrativa che è un documento illustrativo che, oltrechè precisare i criteri di valutazione utilizzati nella redazione del rendiconto generale, analizza le voci del conto del bilancio, del conto economico, dello stato patrimoniale e fornisce eventuali ulteriori notizie integrative.

La presente relazione è articolata in n. 2 parti, la prima parte esamina il rendiconto finanziario e la seconda esamina i risultati della contabilità economico-patrimoniale.

Il documento presentato è anche comprensivo dei precisati allegati, nonché della relazione amministrativa e della consistenza del personale al 31.12.2007.

Rendiconto finanziario dell'esercizio 2007

Il preventivo finanziario è redatto secondo quanto disposto dall'articolo 11, comma 2 del Regolamento di amministrazione e contabilità, ovvero è ripartito in centri di responsabilità ed in unità previsionali di base. I Centri di Responsabilità Amministrativa rappresentano il punto di partenza da cui si originano sia il preventivo decisionale che il gestionale. Il preventivo finanziario gestionale è strutturato per Centri di Responsabilità, con l'individuazione dei capitoli di spesa che ad essi





afferiscono. Il preventivo finanziario decisionale riporta anche la colonna relativa alle "previsioni definite dell'anno in corso", e mette a confronto i dati dell'esercizio finanziario corrente e quelli dell'esercizio precedente.



#### 1. La gestione di competenza.

Le previsioni iniziali, approvate con decreto del Commissario Straordinario n. 41 del 20 dicembre 2006, nel corso dell'anno 2007 sono state modificate per effetto di 4 provvedimenti di variazioni di bilancio, approvati dagli Organi deliberanti dell'ASI per tener conto di intervenute esigenze gestionali.

Le previsioni definitive risultano pertanto così costituite:

ENTRATE	Previsioni Iniziali 2007	Provvedimenti di variazioni	Previsioni Definitive 2007
TITOLO I (Entrate correnti)	620.028.010,00	- 36.986.054,53	583.041.955,47
TITOLO II (Entrate in c/capitale )	3.000,00	==	3.000,00
TITOLO III (Partite di Giro )	11.754.000,00	==	11.754.000,00
	-----	-----	-----
	631.785.010,00	- 36.986.054,53	594.798.955,47
Avanzo di Amministr. Applicato	314.913.392,26	- 67.901.739,34	247.011.652,92
TOTALI	946.698.402,26	- 104.887.793,87	841.810.608,39
	=====	=====	=====
SPESE			
TITOLO I (Spese correnti)	861.135.712,26	- 106.823.343,87	754.312.368,39
TITOLO II (Spese in c/ capitale)	73.808.690,00	+ 1.935.550,00	75.744.240,00
TITOLO III (Partite di giro)	11.754.000,00	==	11.754.000,00
	-----	-----	-----
TOTALI	946.698.402,26	- 104.887.793,87	841.810.608,39

Per effetto delle predette variazioni le previsioni iniziali, quindi, sono state ridotte di euro 104.887.793,87, a seguito innanzi tutto della contrazione del contributo ordinario del MUR per euro 28.500.000,00 in applicazione della Legge Finanziaria 2007 che all'art. 1, comma 507, ha dettato misure di contenimento delle spese pubbliche, nonché della ripianificazione temporale dei progetti indicati nel Piano Triennale di Attività per il triennio 2006-2008 che ha comportato una riduzione globale degli stanziamenti di competenza.

 L.C. 



Conseguentemente si è registrato un minore utilizzo dell'Avanzo di Amministrazione, rispetto a quello iscritto in sede di predisposizione del Bilancio di previsione 2007, per l'importo di euro 67.901.739,34.

I dati definitivi della gestione di competenza, come sinteticamente rappresentati nelle seguenti tabelle 1 e 2, che seguono, evidenziano complessivamente accertamenti di entrate ed impegni di spese rispettivamente per euro 638.757.703,78 e per euro 721.382.958,23, per cui si registra un disavanzo di competenza di euro 82.625.254,45.

<b>TABELLA n. 1 - Quadro di sintesi delle entrate (in migliaia di euro)</b>			
	Competenza		
	Previsioni definitive 2007	Accertamenti	Differenze
<b>Titolo I - Entrate correnti</b>	<b>583.042</b>	<b>631.636</b>	<b>+ 48.594</b>
di cui: - contributo MIUR	(547.185)	(599.394)	(+ 52.209)
- contributi Ministeri diversi	(16.861)	(17.297)	(+ 436)
- contributi Enti diversi	(476)	(472)	(- 4)
- entrate proprie	(13.282)	(11.265)	(- 2.017)
- poste correttive di spesa	(5.238)	(3.208)	(- 2.030)
<b>Titolo II - Entrate in c/ capitale</b>	<b>3</b>	<b>==</b>	<b>- 3</b>
<b>Titolo III - Partite di giro</b>	<b>11.754</b>	<b>7.122</b>	<b>- 4.632</b>
<b>Totale entrate</b>	<b>594.799</b>	<b>638.758</b>	<b>+ 40.959</b>



**TABELLA n. 2 - Analisi delle spese per Centri di responsabilità (in migliaia di euro)**

	Competenza		
	Previsioni definitive 2007	Impegni	Differenze
<b>Titolo I - Spese correnti</b>			
<b>20. Presidenza</b>	<b>1.426</b>	<b>1.277</b>	<b>- 149</b>
Di cui: - Organi istituzionali	(1.366)	(1.243)	(- 123)
- Acquisto beni e servizi	(60)	(34)	(- 26)
<b>21. Direzione Generale</b>	<b>77.543</b>	<b>58.228</b>	<b>- 19.315</b>
di cui: - personale in servizio	(25.280)	(20.292)	(- 4.988)
- acquisto beni e servizi <sup>i</sup>	(9.550)	(7.406)	(- 2.144)
- prestazioni istituzionali	(26.406)	(24.538)	(- 1.868)
- promozione e formazione	(4.975)	(3.669)	(- 1.306)
- oneri finanziari e tributari	(2.603)	(2.212)	(- 391)
- spese diverse	(8.729)	(111)	(- 8.618)
<b>22. Osservazioni della Terra</b>	<b>249.657</b>	<b>236.025</b>	<b>- 13.632</b>
<b>23. Telecomunicazioni</b>	<b>30.795</b>	<b>20.349</b>	<b>- 10.446</b>
<b>24. Navigazione e localizzazione</b>	<b>=</b>	<b>=</b>	<b>=</b>
<b>25. Osservazioni dell'Universo</b>	<b>132.153</b>	<b>109.892</b>	<b>- 22.261</b>
<b>26. Medicina e biotecnologia</b>	<b>37.572</b>	<b>35.494</b>	<b>- 2.078</b>
<b>27. Trasporto</b>	<b>148.441</b>	<b>146.116</b>	<b>- 2.325</b>
<b>28. Ingegneria e innovazione tecnologica</b>	<b>5.118</b>	<b>1.196</b>	<b>- 3.922</b>
<b>29. Abitabilità umana nello spazio e piattaforme</b>	<b>52.470</b>	<b>51.800</b>	<b>- 670</b>
<b>30. Basi operative e Centri di terra</b>	<b>19.137</b>	<b>9.660</b>	<b>- 9.477</b>
<b>Totale spese correnti</b>	<b>754.312</b>	<b>670.036</b>	<b>- 84.276</b>
<b>Titolo II - Spese in conto capitale</b>			
<b>20. Presidenza</b>	<b>485</b>	<b>8</b>	<b>- 477</b>
<b>21. Direzione Generale</b>	<b>73.162</b>	<b>43.031</b>	<b>- 30.131</b>
<b>30. Basi operative e Centri della terra</b>	<b>2.097</b>	<b>1.186</b>	<b>- 911</b>
<b>Totale spese in conto capitale</b>	<b>75.744</b>	<b>44.225</b>	<b>- 31.519</b>
<b>Titolo III - Partite di giro</b>			
<b>21. Direzione Generale</b>	<b>11.754</b>	<b>7.122</b>	<b>- 4.632</b>
<b>Totale uscite</b>	<b>841.810</b>	<b>721.383</b>	<b>- 120.427</b>

*[Handwritten signatures and initials]*



In merito agli accertamenti ed impegni di gestione registrati nell'esercizio 2007 si è riscontrato che:

- per le entrate correnti i maggiori introiti accertati, rispetto alle previsioni, riguardano principalmente il contributo ordinario assegnato dal MUR (+ 52.209.697 euro), parzialmente compensato dai minori introiti provenienti da accordi internazionali (- 1.163.946 euro) e da poste correttive di spesa (- 2.030.147, 77 euro), nonché dalle partite di giro (- 4.632.168,57);
- per le uscite le minori spese, rispetto a quelle preventivate, si rilevano in particolare per gli oneri di personale (- 4.987.523,15 euro, per il mancato utilizzo del Fondo per i rinnovi contrattuali), per acquisto di beni e servizi (- 2.144.491,80 euro), per spese diverse (- 8.618.117,05 euro, per il minore utilizzo dei Fondi per spese impreviste e per rischi ed oneri), nonché in generale per tutti i Centri di Responsabilità relativi ai programmi della Ricerca Scientifica e Tecnologica, dettagliatamente descritti nella Relazione di accompagnamento al Rendiconto dell'ASI per l'anno 2007;
- per le partite di giro si è regolarmente riscontrato il pareggio tra gli accertamenti di entrata e gli impegni di spesa, pari nell'importo di euro 7.121.831,43.

## 2. La gestione di cassa.

Con riferimento alla gestione di cassa le riscossioni risultano pari ad euro 667.754.227,59, di cui euro 618.694.788,46 provenienti dalla gestione dei residui ed euro 49.059.439,13 relativi alla gestione di competenza.

Le riscossioni in conto residui riguardano essenzialmente il contributo ordinario del MIUR relativo all'anno 2006 per euro 561.076.261,57 ed il versamento da parte del Ministero della Difesa di euro 55.557.842,92, quale contributo convenzionale per la realizzazione del sistema COSMO SkyMed.

Analogamente le somme riscosse in conto competenza attengono principalmente a quota parte del contributo ordinario MIUR 2007, per euro 23.921.150,00, ed al versamento del Ministero della Difesa, per la realizzazione del sistema COSMO SkyMed, per l'importo di euro 11.141.433,05.

I pagamenti accertati nell'anno 2007 ammontano a complessivi euro 683.065.990,47, di cui euro 104.506.839,23 in conto residui ed euro 578.559.151,24 in conto competenza.

Le somme pagate, risultano ripartite come segue per Centri di Responsabilità:



PAGAMENTI	In c/ competenza	In c/ residui
Spese per Organi Istituzionali	1.242.467,44	444.492,24
Spese per il personale	16.678.245,13	3.362.740,37
Acquisto di Beni e Servizi	4.851.651,39	4.126.722,20
Prestazioni Istituzionali per Attività di Ricerca e per Sistemi Spaziali	24.102.011,60	444.278,27
Promozione e Formazione nel Campo Spaziale	1.056.196,59	450.666,03
Oneri finanziari e tributari	1.981.262,56	201.749,96
Spese diverse	110.574,44	==
Osservazioni della Terra	154.011.868,29	42.662.591,26
Telecomunicazioni	18.578.374,99	1.635.192,98
Navigazione e Localizzazione	===	15.929.755,90
Osservazione dell'Universo	87.786.970,28	18.199.553,91
Medicina e Biotecnologie	28.334.331,64	4.078.005,85
Trasporto	138.451.438,77	4.619.863,79
Ricerca e Innovazione Tecnologica	406.782,82	714.231,98
Abitabilità Umana nello Spazio	49.471.716,67	3.415.131,15
Basi operative e Centri di terra	5.879.027,87	2.196.580,87
TOTALI	578.559.151,24	104.506.839,23

Il Fondo cassa che si è venuto a determinare al 31 dicembre 2007 è pari ad euro 171.678.159,47, di cui euro 65.495.087,97 afferiscono al contributo di cui alla legge 29 gennaio 2001, n. 10, recante disposizioni in materia di navigazione satellitare.

La consistenza del fondo di cassa appare rilevante, atteso che gli ultimi versamenti del contributo ordinario a favore ASI, da parte del Ministero dell'Università e Ricerca, sono stati effettuati nel mese di dicembre per un importo di euro 153.233.961,57.

La riconciliazione del fondo cassa dell'ASI con quello dell'Istituto di Credito cassiere alla data del 31.12.2007, e con quello risultante alla medesima data presso la Tesoreria dello Stato, è stata accertata ed analiticamente esposta nel verbale del Collegio dei revisori dei Conti n. 15/2008.

La gestione di cassa durante l'esercizio è stata analiticamente riscontrata dal Collegio sia attraverso le prescritte verifiche trimestrali di cassa, sia attraverso l'esame dei titoli di pagamento emanati, esame condotto su un campione di volta in volta prescelto con idonea rappresentatività, senza che si siano riscontrate irregolarità di rilievo o non suscettibili di essere amministrativamente sanate.



### 3. La gestione di residui

La gestione dei residui viene sinteticamente riepilogata nel Prospetto n. 3, in cui si evidenziano il processo di variazione delle consistenze iniziali, l'ammontare dei residui di nuova formazione e la complessiva consistenza dei residui al 31.12.2007.

In particolare:

- i residui attivi sono passati dalla consistenza iniziale di euro 844.544.245,54 a quella finale al 31.12.2007 di euro 815.545.406,13, con una diminuzione di euro 28.998.839,41, essenzialmente per un verso per gli incassi effettuati in conto residui (euro 617.766.875,52, di cui euro 561.076.261,57 concernenti le quote di contributo ordinario non acquisite negli esercizi di competenza ed euro 55.557.842,92, quale quota del contributo Ministero Difesa per il sistema COSMO SkyMed), e per l'altro verso per la formazione di nuovi crediti verso il Ministero dell'Università e della Ricerca per il contributo ordinario (euro 575.473.147,00, riferentisi alla quota di contributo di competenza 2007 non versata) e di quelli verso il Ministero dell'Economia e delle Finanze per il programma Galileo (euro 123.109.733,03, assegnati all'ASI nel 2005 con il decreto del Presidente del Consiglio dei Ministri del 13 maggio 2005, e non ancora versati).
- i residui passivi sono aumentati passando da una consistenza, ad inizio di esercizio, di euro 385.044.912,27 a quella di euro 418.780.662,10 al 31.12.2007: l'incremento di euro 33.745.749,83 è essenzialmente dovuto alla formazione di residui passivi per le prestazioni istituzionali nazionali (+ 47.462.716,95) parzialmente compensato dalla contrazione dei residui della legge n. 10/2001 (- 15.929.755,90).

Con riferimento alla componente della predetta evoluzione dei residui denominata "riaccertamenti", ed in conformità a quanto dispone l'articolo 37 del vigente Regolamento di Contabilità e la circolare del Ministero dell'Economia e delle Finanze in materia di "Accertamento dei residui passivi alla chiusura dell'esercizio finanziario 2007", il Collegio ritiene "regolari" i riaccertamenti operati che hanno comportato le cancellazioni:

- di complessivi euro 2.315,60 per i residui attivi, riferentisi a minori crediti vantati verso l'ESA per minori spese sostenute (- 2.276,50 euro) dall'ASI e dalla chiusura contratto TOUGH con la Comunità Europea (- 39,10 euro);
- di complessivi euro 4.581.217,93 per residui passivi concernenti "debiti inesistenti". Tali economie si riferiscono prevalentemente a cancellazione di impegni per spese di gestione relative al personale ed al funzionamento (- euro 518.780,39), nonché a prestazioni istituzionali (- euro 2.654.451,88) ed a spese in conto capitale (- euro 1.407.985,66).

PROSPETTO 3	Gestione dei residui						Residui attivi complessivi al 31.12.2007
	Consistenza residui 1.01.2007 (da consuntivo 2006)	Economie 2007	Incassi in conto residui	Residui progressi	Residui di nuova formazione	Residui passivi complessivi al 31.12.2007	
<b>ENTRATE</b>							
Amministrazione	844.544.245,54	2.315,60	618.694.788,46	225.847.141,48	589.698.264,65	815.545.406,13	
<b>TOTALE ENTRATE</b>	<b>844.544.245,54</b>	<b>2.315,60</b>	<b>618.694.788,46</b>	<b>225.847.141,48</b>	<b>589.698.264,65</b>	<b>815.545.406,13</b>	
<b>USCITE</b>							
	<b>Consistenza residui 1.01.2007 (da consuntivo 2006)</b>	<b>Economie 2007</b>	<b>Pagamenti in conto residui</b>	<b>Residui progressi</b>	<b>Residui di nuova formazione</b>	<b>Residui passivi complessivi al 31.12.2007</b>	
Spese per Organi Istituzionali	1.779.462,50	416,89	83.152,32	1.695.893,29	881.127,52	2.577.020,81	
Spese per il personale	6.300.660,88	344.354,98	3.362.740,37	2.593.565,53	3.613.893,19	6.207.458,72	
Acquisto di beni e servizi per il funzionamento dell'Ente	6.809.728,29	166.179,66	4.200.408,25	2.443.140,38	2.663.176,66	5.106.317,04	
Prestazioni istituzionali nazionali	147.873.674,45	2.060.375,63	77.965.430,06	67.847.868,76	127.488.522,64	195.336.391,40	
Contribuzione all'ESA	9.131.990,68	0,00	0,00	9.131.990,68	0,00	9.131.990,68	
Legge n. 10/2001	204.534.576,90	0,00	15.929.755,90	188.604.821,00	0,00	188.604.821,00	
Promozione e formazione nel campo spaziale	2.388.483,94	595.545,48	450.666,03	1.342.272,43	2.612.398,78	3.954.671,21	
Trasferimenti passivi	0,00	0,00	0,00	0,00	0,00	0,00	
Oneri finanziari e tributari	388.172,59	6.359,63	201.749,96	180.063,00	231.182,31	411.245,31	
Spese diverse	0,00	0,00	0,00	0,00	0,00	0,00	
Acquisizione di beni di uso durevole	3.809.765,68	1.399.959,33	599.930,60	1.809.875,75	4.153.370,82	5.963.246,57	
Spese in conto capitale per contratti	829.858,85	8.026,33	821.832,52	0,00	0,00	0,00	
Partecipazione e acquisizione di valori mobiliari	0,00	0,00	0,00	0,00	0,00	0,00	
Indennità di fine rapporto	36.043,40	0,00	36.043,40	0,00	56.994,63	56.994,63	
Spese aventi natura di partite di giro	1.162.494,11	0,00	855.129,82	307.364,29	1.123.140,44	1.430.504,73	
<b>TOTALE USCITE</b>	<b>385.044.912,27</b>	<b>4.581.217,93</b>	<b>104.506.839,23</b>	<b>275.956.855,11</b>	<b>142.823.806,99</b>	<b>418.780.662,10</b>	

Nota: Le differenze tra i residui al 31 dicembre 2006 e quelli al 1 gennaio 2007 sono dovute:

da Acquisto di beni e servizi per il funzionamento dell'Ente a Oneri finanziari e tributari per euro 4.893,17 (istituzione di un nuovo capitolo)

da Prestazioni istituzionali a Promozione e formazione nel campo spaziale per euro 53.556,98 (per una migliore classificazione della tipologia della spesa)





#### 4. Il risultato di amministrazione

Il risultato di amministrazione dell'ASI al 31.12.2007 è di un Avanzo di Amministrazione di euro 568.442.903,50, costituito dal fondo cassa al 31.12.2007, pari ad euro 171.678.159,47, nonché dai residui attivi e passivi accertati, alla medesima data, rispettivamente per euro 815.545.406,13 e per euro 418.780.662,10.

Rispetto all'esercizio precedente l'avanzo di amministrazione (euro 646.489.255,62) si è ridotto di euro 82.046.352,12, per effetto del disavanzo finanziario di competenza registrato per la gestione 2007, pari ad euro 82.625.254,45, e della eliminazione dei residui attivi e passivi, rispettivamente per euro 2.315,60 e di euro 4.581.217,93.

Del predetto avanzo di amministrazione di euro 568.442.903,50 la parte vincolata è pari ad euro 287.416.903,36 e comprende le seguenti voci:

- euro 11.054.536,80, quale fondo di trattamento di fine rapporto;
- euro 1.916.711,00, per fondo rischi ed oneri e fondo imposte e tasse;
- euro 6.768.521,71, per fondo rinnovi contrattuali e fondo artt. 42 e 44 CCNL;
- euro 267.616.000,00 per bandi e gare in corso di espletamento;
- euro 61.133,85, da versare al Bilancio dello Stato ai sensi della Legge finanziaria 2006 (art. 1 - comma 63).

La parte disponibile dell'avanzo di amministrazione è, quindi, pari ad euro 281.026.000,14, di cui euro 170.787.072,84 è stata iscritta quale posta iniziale nel bilancio di previsione 2008.

#### 5. La situazione economico-patrimoniale.

Il Collegio ha preso atto che a decorrere dall'anno 2006 l'ASI ha introdotto la rilevazione contabile economico-patrimoniale, al fine di rispettare il dettato normativo del decreto legislativo n. 279 del 7 agosto 1997, che ha stabilito per le pubbliche amministrazioni l'adozione di un sistema di contabilità economica fondato su rilevazioni analitiche per centro di costo, che consenta di effettuare la valutazione economica dei servizi e delle attività prodotti.

Per l'anno 2007, quindi, è stato possibile confrontare i risultati di gestione determinati con quelli dell'esercizio precedente.

Come precisato nella Nota Integrativa l'impostazione e l'implementazione della contabilità economico-patrimoniale è ancora in corso di perfezionamento ed evoluzione, data la peculiarità degli obblighi istituzionali dell'ASI.

In applicazione del principio della chiarezza, secondo il quale l'elencazione delle voci componenti le entrate e le uscite deve avvenire secondo precisi criteri di classificazione, tale da risultare comprensibile, i componenti dei costi e dei ricavi in modo analogo a quella adottata per la classificazione dei capitoli del bilancio finanziario.

Ciò posto i risultati di gestione economica dell'anno 2007 sono adeguatamente rappresentati nei prospetti riepilogativi nn. 4 e 5.





### 5.1 Lo stato patrimoniale.

Lo stato patrimoniale (Prospetto n. 4) è redatto secondo lo schema previsto dall'articolo 2424 del codice civile, per quanto applicabile, e dal D.P.R./97 comprende le attività e le passività finanziarie, nonché le poste di rettifica.

All'1.01.2007 i residui attivi e passivi sono stati iscritti nei crediti e nei debiti (per la parte che aveva dato origine ad una prestazione) e nei conti d'ordine attivi e passivi (per la parte che non aveva dato origine ad una prestazione), rideterminando l'ammontare del patrimonio all'1.01.2007 da iscrivere nello stato patrimoniale.

Il Collegio prende atto dell'utilizzo dei conti d'ordine, quale strumento per meglio identificare l'ammontare dei residui attivi e passivi, per i quali non è ancora maturato un credito o un debito esigibile.

Ai sensi dell'articolo 2426 del c.c. le immobilizzazioni sono iscritte al costo di acquisto. Gli elementi patrimoniali dell'attivo sono esposti al netto dei fondi di ammortamento.

Le immobilizzazioni materiali si dividono in terreni, fabbricati, mobili e arredo ufficio, macchine di ufficio, materiale bibliografico, automezzi, impianti, apparecchiature CED, apparecchiature generiche, apparecchiature scientifiche, investimenti istituzionali, immobilizzazioni materiali in corso ed investimenti Base di Malindi. Nell'anno 2007 i beni sono stati ammortizzati in base alle percentuali previste per legge a seconda della tipologia del bene da ammortizzare.

Le immobilizzazioni finanziarie sono relative alla partecipazione in imprese controllate/collegate e comprendono anche la quota versata dall'ASI nel 2007 per partecipazione al consorzio ImpresAmbiente. Il criterio adottato per la valutazione delle società è quello del valore nominale.

Il totale delle immobilizzazione è di euro 465.813.226,48.

Il totale dei crediti al 31.12.2007 è di euro 800.715.150,34 ed è dato da crediti per euro 185.925,00, dovuti a proventi derivanti dalla prestazione a terzi di servizi, anticipazioni per euro 2.000.169,19; crediti per attività istituzionale per euro 796.014.376,23, dati prevalentemente dalla quota del contributo ordinario del MIUR (pari a euro 561.076.261,57) e dalla Convenzione per il Programma COSMO-SkyMed con il Ministero della Difesa (pari a euro 55.557.842,92); fatture da emettere per euro 334.692,00; crediti diversi per euro 2.179.987,92, relativi a concorsi, rimborsi e recuperi diversi, poste correttive e compensative di spese correnti, altre entrate eventuali e tutta la movimentazione che nel bilancio finanziario è inserita nelle partite di giro attive. Il totale dei crediti al 31.12.2007 non coincide con il totale dei residui attivi al 31.12.2007, pari ad euro 815.545.406,13, perché i residui antecedenti al 2007, a fronte dei quali non è maturata una prestazione, sono stati iscritti nei conti d'ordine, mentre quanto maturato di competenza è stato liquidato, e quindi contabilizzato nei crediti.



Tra le disponibilità liquide è iscritto il fondo di cassa al 31.12.2007 pari a euro 171.678.159,47. Il totale dell'attivo circolante è quindi pari a euro 972.393.309,81.

Nell'attivo patrimoniale sono iscritti Risconti attivi per euro 31.274,12.

Il totale dell'attivo al 31.12.2007 è di euro 1.438.237.810,41.

Nel passivo dello stato patrimoniale risultano iscritti fondi per imposte per euro 916.711,00; il fondo trattamento di fine rapporto per euro 11.054.536,80; il fondo per rinnovi contrattuali per euro 6.640.637,15; debiti di funzionamento per euro 81.387.915,49, che comprendono debiti per attività istituzionali nazionale per euro 23.070.253,83; debiti verso l'ESA per euro 24.063.463,77, debiti verso fornitori per euro 7.538.124,00, debiti verso collaboratori, professionisti, componenti organi e commissioni per euro 925.649,72 debiti per fatture da ricevere per euro 20.375.009,17, debiti verso il personale per euro 2.088.839,23 e debiti verso lo Stato ed altri soggetti pubblici per euro 3.326.577,86. I debiti istituzionali nazionali sono prevalentemente dati da debiti a fronte di contratti di ricerca e contratti industriali ed i debiti verso fornitori si riferiscono prevalentemente alle spese per l'acquisto di beni e servizi per il funzionamento dell'Ente.

Il totale dei debiti tributari (che comprendono imposte, tasse, tributi vari e debiti per ritenute erariali) è di euro 1.202.180,97, il totale dei debiti verso istituti di previdenza e di sicurezza sociale è di euro 1.165.856,25, il totale dei debiti diversi, relativi ad erogazioni di fondi per funzionari cassieri sedi periferiche, ad anticipazioni al cassiere, a depositi e cauzioni provvisorie, ad anticipazioni e partite di giro per ritenute agli Organi istituzionali, ad anticipazioni e partite di giro varié in conto sospeso ed a ritenute sindacali, è di euro 306.902,71.

Il totale dei debiti al 31.12.2007 è di euro 84.062.855,42.

Tra le poste passive sono iscritti Risconti passivi per euro 123.109.733,03, concernenti gli oneri non ancora sostenuti, relativi al progetto Galileo di cui alla legge n. 10/2001.

Il totale dell'attivo e del passivo si bilanciano iscrivendo nel patrimonio netto il disavanzo economico d'esercizio risultante dal conto economico, pari a euro 38.055.368,06 ed il patrimonio netto al 01.01.2007 rideterminato di euro 1.250.508.705,07.

## 5.2 Il conto economico.

Nel conto economico sono stati evidenziati i componenti positivi e negativi della gestione secondo il criterio della competenza economica. Esso comprende:

1. gli accertamenti e gli impegni delle partite correnti del conto del bilancio, rettificati al fine di far partecipare al risultato di gestione solo quei componenti di reddito economicamente competenti all'esercizio ("costi consumati" e "ricavi esauriti");
2. parte di costi e di ricavi di competenza dell'esercizio la cui manifestazione finanziaria, in termini di impegno ed accertamento, si verificherà nei prossimi esercizi (ratei);
3. parte di costi e di ricavi ad utilità differita (risconti);
4. le sopravvenienze e le insussistenze;



5. tutti gli altri elementi economici non rilevati nel conto del bilancio che hanno inciso sulla sostanza del patrimonio modificandola.

La struttura del conto economico, in linea con quanto previsto dall'articolo 2425 del codice civile, risponde alle esigenze operative dell'ASI.

Il valore della produzione pari a euro 606.695.557,84, comprende i trasferimenti da parte dello Stato; i trasferimenti da parte di Istituto diversi dallo Stato; i proventi propri dell'Ente; gli altri ricavi; e la variazione delle rimanenze.

Le voci che concorrono alla determinazione del costo della produzione, di euro 596.531.556,00, sono i costi per programmi e progetti istituzionali; i costi per prestazione di servizi; i costi per il personale; i costi per gli organi istituzionali; i costi per la promozione e formazione nel campo spaziale; i costi di funzionamento; gli oneri diversi di gestione; gli oneri tributari; gli ammortamenti e svalutazioni; gli accantonamenti per rischi; le variazioni delle rimanenze.

La principale voce di ricavo (euro 600.508.109,00) è a fronte dei trasferimenti da parte dello Stato, che comprende il contributo ordinario del Ministero dell'Università e della Ricerca (euro 599.394.297,00), ed il contributo da altri Ministeri (euro 1.113.812,00).

La principale voce di costo (euro 478.953.598,22) è a fronte dei programmi e progetti istituzionali, di cui euro 39.682.158,70 per contratti di ricerca, euro 61.948.093,81 per contratti industriali, euro 340.115.710,00 per contribuzione ai programmi dell'ESA, euro 35.338.529,86 per contratti a fronte della Legge n. 10/2001, euro 395.266,38 per la gestione della base di Trapani, euro 284.008,63 per studio, progettazione e realizzazione di attività istituzionali ed euro 1.189.830,74 per la gestione della Base di Lancio e Controllo Satelliti a Malindi in Kenya.



PROSPETTO 4					
ATTIVO				PASSIVO	
	2007	2006		2007	2006
Immobilizzazioni materiali	463.746.863,39	422.155.691,80	Fondi per imposte	916.711,00	916.711,00
Immobilizzazioni finanziarie	2.066.363,09	2.058.024,09	Fondo Trattamento di fine rapporto	11.054.536,80	8.874.813,69
<b>TOTALE IMMOBILIZZAZIONI</b>	<b>465.813.226,48</b>	<b>424.213.715,89</b>	Fondo rinnovi contrattuali	6.640.637,15	0,00
			<b>Debiti di Finanziamento</b>		
<b>Crediti non istituzionali</b>			Mutui passivi	0,00	35.128.180,78
Crediti non istituzionali	185.925,00	185.925,00	<b>TOTALE Debiti di Finanziamento</b>	<b>0,00</b>	<b>35.128.180,78</b>
<b>Totale Crediti non istituzionali</b>	<b>185.925,00</b>	<b>185.925,00</b>			
<b>Anticipazioni</b>			<b>Debiti di Funzionamento</b>		
Anticipazioni	2.000.169,19	47.744.303,82	Debiti verso fornitori per attività istituzionali	23.070.253,83	35.216.373,02
<b>Totale Anticipazioni</b>	<b>2.000.169,19</b>	<b>47.744.303,82</b>	Debiti verso ESA	24.063.463,77	4.795.042,33
			Debiti verso fornitori (funzionamento)	7.538.121,91	7.130.986,72
<b>Crediti per attività istituzionali</b>			Debiti verso collaboratori, professionisti, componenti, organi e commissioni	925.649,72	863.458,00
Crediti per attività istituzionali	796.014.376,23	704.602.373,23	Fatture da ricevere	20.375.009,17	9.935.075,41
Fatture da emettere	334.692,00	334.692,00	<b>Totale Debiti verso fornitori</b>	<b>75.972.498,40</b>	<b>57.940.935,48</b>
<b>TOTALE Crediti per attività istituzionali</b>	<b>796.349.068,23</b>	<b>704.937.066,23</b>			
			Debiti verso il personale	2.088.839,23	3.574.871,64
<b>Crediti diversi</b>			Debito verso lo Stato ed altri soggetti pubblici	3.326.577,86	2.831.458,89
Crediti diversi	2.179.987,92	2.258.493,16	<b>Totale Debiti verso il personale ed altri sogg.</b>		<b>6.406.330,53</b>
<b>Totale Crediti diversi</b>	<b>2.179.987,92</b>	<b>2.258.493,16</b>	<b>TOTALE Debiti di funzionamento</b>	<b>81.387.915,49</b>	<b>64.347.266,01</b>
<b>TOTALE CREDITI</b>	<b>800.715.150,34</b>	<b>755.125.787,21</b>	<b>Debiti Tributari</b>		
			Debiti Tributari	1.202.180,97	1.008.098,22
Disponibilità liquide	171.678.159,47	186.989.922,35	<b>TOTALE Debiti Tributari</b>	<b>1.202.180,97</b>	<b>1.008.098,22</b>
<b>TOTALE ATTIVO CIRCOLANTE</b>	<b>972.393.309,81</b>	<b>942.115.709,56</b>	<b>Debiti verso istituti di previdenza</b>		
			Debiti verso istituti di previdenza e di sicurezza sociale	1.165.856,25	1.009.456,08
Risconti attivi	31.274,12	0,00	<b>TOTALE Debiti verso istituti di previdenza</b>	<b>1.165.856,25</b>	<b>1.009.456,08</b>
			<b>Debiti diversi</b>		
			Debiti diversi	306.902,71	286.756,97
			<b>TOTALE Debiti diversi</b>	<b>306.902,71</b>	<b>286.756,97</b>
			<b>TOTALE DEBITI</b>	<b>84.062.855,42</b>	<b>101.779.758,06</b>
			Risconti passivi	123.109.733,03	0,00
			<b>TOTALE PASSIVO</b>	<b>222.784.473,40</b>	<b>111.571.282,75</b>
			<b>Patrimonio netto</b>		
			Avanzi da esercizi precedenti	1.250.508.705,07	1.032.513.319,84
			Avanzo economico d'esercizio	- 38.055.368,06	222.244.822,86
			<b>TOTALE Patrimonio netto</b>	<b>1.212.453.337,01</b>	<b>1.254.758.142,70</b>
<b>TOTALE ATTIVO</b>	<b>1.438.237.810,41</b>	<b>1.366.329.425,45</b>	<b>TOTALE PASSIVO E NETTO</b>	<b>1.438.237.810,41</b>	<b>1.366.329.425,45</b>
<b>CONTI D'ORDINE</b>	<b>696.150.180,50</b>	<b>1.144.523.989,83</b>	<b>CONTI D'ORDINE</b>	<b>696.150.180,50</b>	<b>1.144.523.989,83</b>

*[Handwritten signatures and initials]*



<b>PROSPETTO 5</b>		
Descrizione	Anno 2007	Anno 2006
<b>VALORE DELLA PRODUZIONE</b>		
TRASFERIMENTI DA PARTE DELLO STATO	600.508.109,00	757.790.724,47
TRASFERIMENTI DA PARTE DI ISTITUTI DIVERSI DALLO STATO	6.029.926,81	20.758.793,10
PROVENTI PROPRI DELL'ENTE	157.522,03	26.758,62
ALTRI RICAVI	0,00	0,00
VARIAZIONE DELLE RIMANENZE	0,00	0,00
<b>TOTALE VALORE DELLA PRODUZIONE</b>	<b>606.695.557,84</b>	<b>778.576.276,19</b>
<b>COSTO DELLA PRODUZIONE</b>		
COSTI PER PROGRAMMI E PROGETTI ISTITUZIONALI	478.953.598,22	491.870.841,58
COSTI PER PRESTAZIONE DI SERVIZI	814.129,97	902.023,92
COSTI PER IL PERSONALE	19.536.882,17	19.877.349,99
COSTI PER GLI ORGANI ISTITUZIONALI	528.975,42	996.768,69
COSTI PER PROMOZIONE E FORMAZIONE NEL CAMPO SPAZIALE	2.841.774,04	1.650.315,21
COSTI DI FUNZIONAMENTO	7.861.942,94	7.875.068,79
ONERI DIVERSI DI GESTIONE	125.665,51	2.639.571,61
ONERI TRIBUTARI	1.233.924,77	1.296.260,24
AMMORTAMENTI IMMOBILIZZAZIONI MATERIALI	79.101.930,83	74.703.993,57
ACCANTONAMENTI PER RISCHI	5.532.732,13	890.897,77
<b>TOTALE COSTO DELLA PRODUZIONE</b>	<b>596.531.556,00</b>	<b>602.703.091,37</b>
<b>DIFFERENZA TRA VALORE E COSTI DELLA PRODUZIONE</b>	<b>10.164.001,84</b>	<b>175.873.184,82</b>
<b>PROVENTI ED ONERI FINANZIARI</b>		
VARIAZIONE DELLE RIMANENZE	0,00	0,00
PROVENTI FINANZIARI	0,00	0,00
ONERI FINANZIARI	- 948.873,39	- 1.755.856,55
<b>TOTALE PROVENTI ED ONERI FINANZIARI</b>	<b>- 948.873,39</b>	<b>1.755.856,55</b>
<b>RETTIFICHE DI VALORE DI ATTIVITA' FINANZIARIE</b>		
RIVALUTAZIONI DI ATTIVITA' FINANZIARIE	0,00	0,00
SVALUTAZIONI DI ATTIVITA' FINANZIARIE	0,00	0,00
<b>PROVENTI ED ONERI STRAORDINARI</b>		
PROVENTI STRAORDINARI (sopravvenienze attive)	16.604.883,96	52.289.972,34
ONERI STRAORDINARI (sopravvenienze passive)	- 63.875.380,47	- 4.162.477,75
<b>TOTALI PROVENTI ED ONERI STRAORDINARI</b>	<b>- 47.270.496,51</b>	<b>- 48.127.494,59</b>
<b>Avanzo/disavanzo economico</b>	<b>- 38.055.368,06</b>	<b>222.244.822,86</b>



## 6. CONSIDERAZIONI CONCLUSIVE

Esaurito l'esame dei documenti contabili, che costituiscono nel loro insieme il Conto Consuntivo dell'ASI relativo all'anno 2007, il Collegio dei Revisori dei Conti sotto l'aspetto strettamente contabile e rappresentativo degli eventi, deve sottolineare la chiarezza e bontà degli elementi illustrativi dei fatti gestionali contenuti nei documenti e può confermare che i dati contabili in essi riportati corrispondono alle risultanze delle relative scritture contabili.

Relativamente ai contenuti dei fatti di gestione va precisato che nel corso dell'esercizio sono state rilevate non poche irregolarità delle procedure amministrative adottate, che spesso rappresentano violazioni di legge, con responsabilità oggettive e con ipotesi di danni erariali.

Le materie oggetto di osservazioni del Collegio sono state più volte evidenziate e sinteticamente individuate nel proprio verbale n. 11 del 7.11.2007.

Tale ultimo aspetto penalizza fortemente la sopraddetta bontà dei risultati di gestione e la loro correttezza e chiara illustrazione.

In particolare appaiono rilevanti le reiterate osservazioni su alcune clausole contrattuali (fidejussioni e penali) non inserite su contratti stipulati dall'Agenzia nel corso dell'anno 2007 (per un importo di oltre 19 milioni di euro) che contrasta con le regole di buona amministrazione e di garanzia, come statuite dall'art. 60 del Regolamento di Contabilità e Finanza, e che in quanto tale configurano la nullità degli atti contrattuali stessi.

Al riguardo il Collegio prende atto che i nuovi contratti stipulati tengono conto dei sopraddetti rilievi con l'inserimento della clausola penale e che nel contempo l'Amministrazione sta procedendo alla integrazione dei contratti in essere, con l'inserimento della clausola penale prevista dal citato art. 60 del Regolamento.

Pertanto il Collegio, preso atto di quanto sopra e constatata l'adeguatezza dell'attuale sistema informativo dell'Agenzia, ai fini della rilevazione dei fatti gestionali sia sotto il profilo finanziario che sotto il profilo economico – patrimoniale, e verificata la corrispondenza delle poste iscritte nel rendiconto esaminato e la completezza dei documenti contabili presentati a corredo, esprime parere favorevole all'approvazione del Rendiconto ASI per l'anno 2007.

Il Dr. Cammareri, pur condividendo tutta l'analisi fatta e le conclusioni del Collegio, deve evidenziare due aspetti che, anche se in misura e con modalità diverse, hanno, a suo giudizio, una consistente influenza sulle cifre esposte,

- Il primo riguarda il personale.

Sul tema, nel bilancio che si approva, non è ricavabile alcuna dimostrazione del rispetto dei vincoli normativi sulla materia con riferimento alla dotazione organica dell'Agenzia, (vedi tabella allegata al D.L.vo 128/2003).

Infatti, il numero di unità in servizio ricavabile dalla relazione al bilancio cui vanno aggiunte le scoperture di organico porta a non escludere un ingiustificato superamento del numero delle unità acquisibili da ASI con quanto ne consegue.

- Il secondo riguarda invece, salvo errori e/o omissioni, 11 contratti stipulati dall'Amministrazione nel 2007 e oggetto di rilievi del Collegio circa alcune clausole contrattuali relative a penali non apposte su detti contratti. Poiché i rilievi in questione evidenziavano ed accertavano la correlata nullità dei contratti stipulati, in applicazione dell'art. 60 del Regolamento di Contabilità e Finanza dell'Agenzia e considerato che l'ammontare complessivo dei suddetti undici contratti è di oltre 19 milioni di euro, è evidente come tale questione influenzi le cifre esposte in bilancio.



In relazione a quanto precede il dr. Cammareri, pur apprezzando il lavoro svolto dalla struttura, ritiene di non poter personalmente esprimere parere favorevole all'approvazione del bilancio, e le osservazioni che precedono costituiscono la motivazione che sostiene la posizione espressa.

Roma, 17 aprile 2008

Il COLLEGIO DEI REVISORI DEI CONTI

Dott. Enrico Sansone – Presidente

Dott. Giuseppe Cammareri – Componente effettivo

Avv. Giovanni Galoppi - Componente effettivo

PAGINA BIANCA



## BILANCIO CONSUNTIVO

PAGINA BIANCA

**RELAZIONE SULLA GESTIONE  
DELL'ANNO 2007**

PAGINA BIANCA

- 1 Premesse
- 2 Il conto del bilancio – Introduzione.
- 3 Il conto del bilancio – Entrate.
- 4 Il conto del bilancio – Uscite.
  - 4.1 Il conto del bilancio – Presidenza.
  - 4.2 Il conto del bilancio – Direzione Generale.
  - 4.3 Il conto del bilancio – Osservazione della Terra.
  - 4.4 Il conto del bilancio – Telecomunicazioni.
  - 4.5 Il conto del bilancio – Navigazione e Localizzazione.
  - 4.6 Il conto del bilancio – Osservazione dell’Universo.
  - 4.7 Il conto del bilancio – Medicina e Biotecnologia. .
  - 4.8 Il conto del bilancio – Trasporto. .
  - 4.9 Il conto del bilancio – Ricerca e Innovazione Prodotti tecnologici.
  - 4.10 Il conto del bilancio – Abitabilità umana nello spazio e Piattaforme.
  - 4.11 Il conto del bilancio – Basi Operative e Centri di Terra.
  - 4.12 Il conto del bilancio – Spese in conto capitale e Partite di giro.
- 5 Partecipazione a Società.
- 6 I risultati di sintesi – Fondo cassa e Risultato di Amministrazione.
- 7 Andamento dell’Agenzia Spaziale Italiana nell’arco temporale 2002-2007.
- 8 Personale in servizio al 31.12.2007

PAGINA BIANCA

## 1 Premesse

Entro il mese di aprile di ciascun anno l'Agenzia Spaziale Italiana predispone il rendiconto generale dell'esercizio finanziario precedente. Il documento in questione illustra i risultati conseguiti.

Il rendiconto è predisposto in applicazione del Regolamento di Amministrazione, Contabilità e Finanza dell'ASI, approvato con Decreto commissariale n. 84 del 3 maggio 2004 e pubblicato sulla Gazzetta Ufficiale n. 124 del 13.07.2004 al Capo III ("Le risultanze della Gestione economico-finanziaria - dall'articolo 35 all'articolo 45").

Per l'anno 2007 le rilevazioni contabili sono sia finanziarie sia economico/patrimoniali. Il rendiconto generale 2007 è infatti costituito, ai sensi del citato articolo 35 del Regolamento di amministrazione, contabilità e finanza dell'ASI da:

- il conto di bilancio;
- il conto economico;
- lo stato patrimoniale;
- la nota integrativa.

Al rendiconto generale sono allegati:

- la situazione amministrativa;
- la relazione sulla gestione;
- la relazione del collegio dei revisori dei conti;
- la relazione del comitato di valutazione
- la consistenza del personale al 31 dicembre di ogni anno.

In termini economico/patrimoniali si è proceduto alla revisione di tutti i residui attivi e passivi, liquidando solo quelli per i quali è maturato un ricavo e un costo.

Nel conto economico sono stati evidenziati i componenti positivi e negativi della gestione secondo il criterio della competenza economica. Esso comprende:

- gli accertamenti e gli impegni delle partite correnti del conto del bilancio, rettificati al fine di far partecipare al risultato di gestione solo quei componenti di reddito economicamente competenti all'esercizio (costi consumati e ricavi esauriti);
- parte di costi e di ricavi di competenza dell'esercizio la cui manifestazione finanziaria, in termini di impegno ed accertamento, si verificherà nei prossimi esercizi (ratei);
- parte di costi e di ricavi ad utilità differita (risconti);
- le sopravvenienze e le insussistenze;
- tutti gli altri elementi economici non rilevati nel conto del bilancio che hanno inciso sulla sostanza del patrimonio modificandola.

Il 2007 è stato un anno particolarmente significativo per l'attività dell'Agenzia Spaziale Italiana.

Un anno iniziato con l'avvicendamento dei vertici dell'Ente che ha portato a importanti cambiamenti in termini di scelte strategiche.

Con Decreto del Presidente del Consiglio dei Ministri del 25 ottobre 2006 era stato nominato un Commissario Straordinario e per effetto del decreto stesso erano decaduti tutti gli organi di amministrazione. Il periodo di commissariamento è durato sei mesi. Con Decreto del Ministero dell'Università e della Ricerca Prot. 1082 del 29 novembre 2006 è stato nominato il Vice Commissario a decorrere dal 1° dicembre 2006, fino alla scadenza dell'incarico del Commissario Straordinario.

Il Commissario straordinario ha approvato con proprio decreto n. 41 del 20 dicembre 2006 il bilancio di previsione decisionale e gestionale 2007. I documenti di riferimento per la predisposizione sono stati:

- il Regolamento di amministrazione, contabilità e finanza dell'ASI;
- la legge 23 dicembre 2005, n. 266 "Disposizioni per la formazione del bilancio annuale e pluriennale dello Stato (legge finanziaria 2006) ed in particolare l'articolo 1 commi 10, 11, 56, 57, 58 e 59;
- la legge 4 agosto 2006, n. 248 "Conversione in legge, con modificazioni, del decreto legge 4 luglio 2006, n. 223, recante disposizioni urgenti per il rilancio economico e sociale, per il contenimento e la razionalizzazione della spesa pubblica, nonché interventi in materia di entrate e di contrasto all'evasione fiscale" ed in particolare l'articolo 22 "Riduzione delle spese di funzionamento per enti ed organismi pubblici non territoriali", l'articolo 27 "Riduzione del limite di spesa annua per studi e incarichi di consulenza, per relazioni pubbliche, convegni, mostre, pubblicità e di rappresentanza" e l'articolo 29 "Contenimento spesa per commissioni comitati ed altri organismi";
- la circolare del Ministero dell'Economia e delle Finanze n. 41448/06, avente per oggetto "Enti pubblici – bilancio di previsione per l'esercizio 2007";
- il Disegno di Legge della Legge finanziaria 2007, approvato dalla Camera dei deputati il 19 novembre 2006 e trasmesso dal Presidente della Camera dei deputati alla Presidenza il 19 novembre 2006, ed in particolare l'articolo 18 "Disposizioni finanziarie e interventi in settori diversi" comma 292;
- il Piano Triennale di Attività (PTA) 2006-2008, approvato con nota del Ministero dell'Istruzione e della Ricerca dell'11 luglio 2006.

E' stato inoltre predisposto il Preventivo economico, di cui all'articolo 13 del Regolamento di Amministrazione, Contabilità e Finanza ed il Budget del centro di responsabilità di cui all'articolo 21 del citato Regolamento. Il Preventivo Economico 2007 ed il Budget del Centro di responsabilità 2007 sono il risultato delle attività di implementazione avviate dall'ASI, per impostare una doppia contabilità, finanziaria ed economico/patrimoniale.

Nel corso dell'anno 2007 sono state apporate n. 4 variazioni al bilancio di previsione.



La prima variazione al preventivo finanziario decisionale ed il preventivo finanziario gestionale per l'anno 2007 è stata approvata con il Decreto del Commissario Straordinario n. 41 del 11.04.2007.

La Legge 27 dicembre 2006, n. 296 "Disposizioni per la formazione del bilancio annuale e pluriennale dello Stato (legge finanziaria 2007)" al comma 507 prevede che "Per gli esercizi 2007, 2008 e 2009 sia accantonata e resa indisponibile ..... una quota pari rispettivamente a 4.572 milioni di euro, a 5.031 milioni di euro ed a 4.922 milioni di euro, delle dotazioni delle unità previsionali di base iscritte nel bilancio dello Stato....".

In applicazione del citato comma della Legge finanziaria 2007 il Ragioniere Generale dello Stato ha convocato il Presidente del Collegio dei Revisori dei Conti ed ha inviato un Ispettore dell'Ispettorato Generale delle Finanze (IGF) affinché verificasse se il contributo ordinario del Ministero dell'Università e della Ricerca iscritto nell'entrata del bilancio dell'ASI fosse al netto della quota da trattenere.

Per gli enti di ricerca, la quota da accantonare risultava essere l'11,585% della quota del contributo ordinario iscritto nel Bilancio dello Stato. Per l'anno 2007 il Bilancio dello Stato assegna all'ASI euro 620.363.365,00, per cui applicando l'aliquota di riduzione, pari a 11,585%, risulta una riduzione del contributo dell'ASI di euro 71.870.175,00. Il Ministero dell'Università e della Ricerca (lettera Prot. n. 1089 del 29 novembre 2006), ha assegnato all'ASI euro 575.684.600,00, con una detrazione pari a euro 44.678.765,00, che deve essere integrata per euro 27.191.410,00, fino alla concorrenza dell'importo della riduzione indicata dal Ministero dell'Economia e delle Finanze.

Nel corso della visita dell'Ispettore del Ministero delle Economie e delle Finanze, in considerazione della consistenza dell'avanzo di amministrazione, è stata apportata una ulteriore riduzione di euro 1.308.590,00. Il contributo ordinario comunicato dal MUR pari a euro 575.684.600,00 è quindi ridotto di euro 28.500.000,00. Alla fine dell'esercizio, il MUR ha comunicato l'assegnazione all'ASI di euro 599.394.297,00, riassegnando quindi euro 52.209.697,00.

Con la prima variazione si è inoltre proceduto all'iscrizione in bilancio degli emolumenti del Commissario e del Vice Commissario Straordinario, ai sensi del decreto del Ministero dell'Università e della Ricerca, Prot Gab. 13033 del 6 dicembre 2006, pervenuto in ASI il 22 gennaio 2007.

E' stato iscritto, prelevandolo dall'avanzo di amministrazione vincolato, lo stanziamento del capitolo 11602 – Somme da versare nel "Fondo nazionale per le politiche sociali" del bilancio dello Stato ai sensi della legge 29.12.2005, n. 266, articolo 1, comma 63 per versare all'entrate del bilancio dello Stato quanto trattenuto sui compensi ed i gettoni di presenza del Presidente, ai componenti del Consiglio di Amministrazione, ai componenti del Collegio dei Revisori dei Conti, ai componenti del Consiglio Tecnico Scientifico, ai componenti del Comitato di valutazione, sui compensi dei componenti del Comitato di Valutazione e controllo strategico ed sui compensi per prestazioni professionali e consulenze. Tali somme sono state versate dall'Agenzia Spaziale Italiana con mandato n. 2801/2007.

E' stata inoltre apportata la variazione in aumento dello stanziamento di competenza del capitolo 11501 - "Spese per la promozione e formazione di specialisti nel campo spaziale, borse di studio e dottorati di ricerca".

Il Collegio dei revisori dei Conti ha più volte mosso dei rilievi circa le procedure adottate dall'ASI nelle assegnazioni degli assegni di ricerca. La risposta dell'ASI ai rilievi non è stata ritenuta esaustiva da parte del Collegio dei Revisori dei Conti.

Relativamente alla prima variazione al bilancio, il Collegio dei Revisori ha espresso parere favorevole all'approvazione, ad eccezione dell'incremento dello stanziamento di competenza relativo al capitolo 11501 per il quale ha espresso parere negativo, per i motivi precedentemente esposti.

Il 13 aprile 2007, con decreto del Presidente del Consiglio dei Ministri è stato nominato il Presidente dell'ASI. Il 12 giugno 2007 si è insediato alla presenza del Ministro dell'Università e della Ricerca Scientifica il nuovo Consiglio di Amministrazione dell'ASI, nominato con decreto del Ministero dell'Università e della Ricerca Prot. 488 del 24 maggio 2007. Con decreto del Ministero dell'Università e della Ricerca Scientifica del 4 dicembre 2007 l'Ing. Guido Vannucchi è stato nominato membro del Consiglio di Amministrazione dell'ASI, in sostituzione del Prof. Antonio Sassano dimissionario.

Con delibera n. 26 del 26 luglio 2007 il Consiglio di Amministrazione ha nominato il Consiglio Scientifico di cui all'art. 8 del decreto legislativo 128/2003.

L'assestamento al preventivo finanziario decisionale e gestionale 2007 ed al preventivo decisionale triennale 2007-2008 è stato approvato con la delibera del Consiglio di Amministrazione n. 27 del 26 luglio 2007.

Il provvedimento di assestamento è stato redatto al fine di tener conto dell'avanzo di amministrazione e del saldo di cassa al 31 dicembre 2006 e della consistenza dei residui attivi e passivi accertata in sede di rendiconto generale 2006.

L'assestamento ha tenuto conto dei progetti in corso di formalizzazione, dei progetti presenti nel Piano di Attività 2006-2009 non ancora avviati e per i quali è stata effettuata una ripianificazione temporale, dei progetti per i quali non erano previsti finanziamenti nel Piano Triennale di Attività 2006-2009 anche se presenti nel Piano Aerospaziale Nazionale, delle nuove attività e nuove iniziative quali i bandi per "Mission Opportunity", "Small Missioni con il lanciatore VEGA", "Sviluppo tecnologico di basi operative" e "Progetti scientifici".

L'assestamento di bilancio ha comportato una riduzione degli stanziamenti di competenza rispetto alle previsioni iniziali.

La terza variazione al preventivo finanziario decisionale e gestionale 2007 ed al preventivo decisionale triennale 2007-2008 è stata approvata con Delibera del Consiglio di Amministrazione n. 48 del 27 novembre 2007, concernente la ratifica del Decreto del Presidente n. 104/2007 del 20 novembre 2007 di approvazione della terza variazione al preventivo finanziario decisionale e gestionale 2007 in termini di competenza e di cassa ed al preventivo decisionale triennale 2007-2009 in termini di competenza. Per la terza variazione è stato necessario adottare un provvedimento di urgenza data la ristrettezza dei tempi di lavorazione degli ordinativi di

pagamento da parte della banca cassiera. Si prevedeva infatti di presentare la terza variazione al bilancio preventivo 2007 in applicazione della comunicazione del Ministero dell'Università e della Ricerca circa la quota destinata all'ASI del fondo unico per la ricerca. Di prassi entro il mese di ottobre di ciascun anno il Ministero dell'Università e della Ricerca emana il D.M. con cui provvede a definire il piano di riparto delle disponibilità tratte dal capitolo 7236 dello stato di previsione della spesa del Ministero secondo quanto previsto dall'articolo 7 del decreto legislativo 5 giugno 1998, n. 204 recante "Disposizioni per il coordinamento, la programmazione e la valutazione della politica nazionale relativa alla ricerca scientifica e tecnologica, ai sensi dell'art. 11, comma 1, lettera d) della legge 15 marzo 1997, n. 59". Il riparto, in ordine al quale esprimono il proprio parere la VII Commissione permanente (Istruzione pubblica, beni culturali, ricerca scientifica, spettacolo e sport) del Senato della Repubblica e la VII Commissione permanente Cultura della Camera dei Deputati, stabilisce il contributo di funzionamento dell'anno e la ripartizione per i due anni successivi. Poiché alla data del 27 novembre 2007 non era pervenuta comunicazione del contributo assegnato per l'anno 2007, le previsioni di incasso per l'anno 2007 sono state determinate secondo quanto previsto dal Decreto del Ministero delle Economia e delle Finanze del 15 marzo 2005 "Limiti di giacenza per gli enti assoggettati alla norma sulla Tesoreria unica....".

Il Ministero dell'Università e della Ricerca ha comunicato la ripartizione del fondo il 7 dicembre 2007 con nota prot. 1113, pervenuta in ASI il 10 dicembre 2007.

La quarta variazione al preventivo finanziario decisionale e gestionale 2007 in termini di cassa è stata approvata con Delibera del Consiglio di Amministrazione n. 8 del 21 dicembre 2007, concernente la ratifica del Decreto del Presidente n. 120/2007 del 10 dicembre 2007 di approvazione della quarta variazione al preventivo finanziario decisionale e gestionale 2007 in soli termini di cassa.

La variazione ha avuto carattere di urgenza e di eccezionalità, ovvero a fronte di una maggiore entrata del contributo ordinario (+ euro 54.029.053,49) è stato possibile prevedere maggiori pagamenti nell'ambito:

- ✓ del programma di osservazione della terra COSMO-SkyMed;
- ✓ del programma di medicina OSMA;
- ✓ di fatture in valuta estera per corsi di formazione organizzati al personale dell'ASI.

L'urgenza era data dal dovere effettuare tali pagamenti entro il 16 dicembre 2007 (termine ultimo comunicato dalla banca cassiera per la lavorazione).

L'eccezionalità era data da un ultimo versamento effettuato in data 10 dicembre 2007 dal Ministero dell'Università e della Ricerca, superiore a quanto previsto in applicazione del decreto del Ministero dell'Economia e delle Finanze del 15 marzo 2005 "limite di giacenza".

Il rendiconto per l'anno 2007 non riporta nelle previsioni di competenza in entrata l'esatto importo del contributo ordinario assegnato all'Agenzia Spaziale Italiana per l'anno 2007, poiché il Ministero dell'Università e della Ricerca ha provveduto a definire il piano di riparto delle disponibilità tratte dal capitolo 7236 dello stato di previsione della spesa in data 6 dicembre 2007 con il D.M. n. 1967 Ric.. Tale piano di riparto, in ordine al quale hanno espresso il proprio parere in data 17 ottobre 2007 la VII Commissione permanente (Istruzione Pubblica, beni culturali,

ricerca scientifica, spettacolo e sport) del Senato della Repubblica ed in data 8 novembre 2007 la VII Commissione permanente (Cultura) della Camera dei deputati, prevede l'assegnazione in favore dell'Agenzia Spaziale Italiana della somma di euro 599.394.297,00 quale contributo di funzionamento per l'anno 2007. Tale importo è stato accertato in conto competenza dell'anno 2007.

In data 6 dicembre 2007 il Ministero dell'Università e della Ricerca ha comunicato con nota Prot. N. 1111 l'approvazione dei contenuti sostanziali del Piano Triennale di Attività 2007-2009, che l'ASI ha trasmesso con nota Prot. 7846 dell'11 ottobre 2007, n. 198, dopo l'approvazione del Consiglio di Amministrazione dell'ASI con delibera n. 38 del 5 ottobre 2007. Il Ministero della Difesa ha invece espresso parere con nota Prot. N. 2/48628/12-17-35 del 13 novembre 2007.

Nell'anno 2007 alcuni dei principali provvedimenti sono stati:

- la firma del primo CCNL dell'ASI. Il giorno 26.10.2007 presso la sede dell'ARAN, ha avuto luogo l'incontro tra l'ARAN ed i Rappresentanti delle Confederazioni e Organizzazioni Sindacali, che hanno sottoscritto l'ipotesi di accordo relativa al CCNL del personale non dirigente dell'Agenzia Spaziale Italiana per il quadriennio normativo 2002-2005 ed il primo biennio economico 2002-2003 e l'ipotesi di accordo relativa al CCNL del personale non dirigente per il secondo biennio economico 2004-2005. Il modello ordinamentale e contrattuale applicato, prima di tale firma, è stato il CCNL degli enti di ricerca relativo al quadriennio 1998-2001, per effetto di due distinte deliberazioni del Consiglio di Amministrazione (la 75/01 e la 13/2002) che sono state adottate con il mantenimento dello Speciale Trattamento Economico (STE) previsto all'articolo 10.7 della legge 186/1988 (e disciplinato dall'articolo 18 del Regolamento concernente lo stato giuridico e lo speciale trattamento economico del personale dell'ASI approvato dal Ministero dell'Università e della Ricerca di concerto con il Ministero dell'Economia e delle Finanze ed il Dipartimento della Funzione Pubblica), le cui modalità di costituzione ed erogazione dello STE (75% a quota fissa e 25% quota a valutazione) sono state definite con apposito accordo, tuttora vigente, firmato il 6 luglio 1993 da OO.SS. e delegazione di parte pubblica (ASI- MUR –MEF -FP);
- l'approvazione del Riaccertamento residui attivi e passivi al 31 dicembre 2005 – Delibera del CdA n. 2/2007;
- l'approvazione del Rendiconto dell'esercizio finanziario 2006 – Delibera del CdA n. 3/2007;
- la delega al Presidente in materia di approvazione contrattuale per l'attuazione dei progetti previsti dal Piano Triennale di Attività - importo deliberato 10 Meuro - Delibera del CdA n. 25/2007;
- la nomina del Consiglio Tecnico Scientifico previsto dall'art. 8 del decreto legislativo 128/2003 – Delibera del Cda n. 26/2007;
- l'approvazione del Piano Triennale di Attività 2007-2009 - Delibera del CdA n. 38/2007;
- la delega al Presidente alla definizione, approvazione e sottoscrizione dell'accordo integrativo relativo al trattamento economico accessorio e benefici assistenziali relativi agli anni 2005 e 2006 e alle progressioni ex artt. 53 e 54 CCNL EPR 1998/2001 a valle

della sottoscrizione tra ARAN e rappresentanze sindacali del CCNL ASI 2002-2005 – Delibera Cda n. 41/2007;

- la ricognizione e definizione del contingente numerico del personale degli uffici di diretta collaborazione ai sensi dell'art. 13 comma 5 del ROF – Delibera CdA n. 42/2007;
- l'intervento di edificazione della Nuova Sede dell'ASI; stato attuale dell'iniziativa – Delibera CdA n. 54/2007.

Nell'ambito della ricerca scientifica alcune delle principali attività avviate nel corso del 2007 sono state:

- Contratto ASI/Università di Roma "La Sapienza" - dipartimento di fisica per "Attività per il programma Olimpo";
- Contratto ASI/Università di Roma "La Sapienza" - dipartimento di fisica per "Attività scientifica per Planck fase E;
- Convenzione ASI/Consortium GARR per il collegamento delle sedi ASI alla rete della ricerca Variazione all'allegato tecnico per upgrade dell'accesso presso il Centro spaziale del Fucino e la connessione ad Internet per la Base di Malindi;
- Contratto ASI/Istituto Nazionale di Astrofisica-Istituto di Astrofisica Spaziale e Fisica Cosmica Sezione di Roma (INAF-IASF Sezione di Roma) per le Attività scientifiche e di supporto in orbita la programma INTEGRAL;
- Contratto ASI/Dipartimento di fisica dell'Università La Sapienza Studi di Cosmologia e Fisica Fondamentale;
- Contratto ASI/Istituto Nazionale di Fisica Nucleare (INFN) per le attività scientifiche e di sviluppo software di calibrazione per il programma GLAST;
- Contratto ASI-INAF per Studio di Esplorazione del Sistema Solare;
- Contratto ASI/Istituto Nazionale di Astrofisica per le Attività Scientifiche per il programma Swift;
- Contratto ASI/ESTEC per il supporto e training alla realizzazione della Concurrent Engineering Facility ASI;
- Contratto ASI - Dipartimento Genetica e biologia Molecolare dell'università La Sapienza di Roma - Stress and cognition SaC;
- Contratto ASI/Università degli studi della Basilicata - Dipartimento di ingegneria e fisica dell'ambiente per la realizzazione di un'installazione sperimentale per la robotica cooperante basata su ROSED;
- Atto Aggiuntivo n. 1 al contratto n. I/024/05/0 tra ASI ed Istituto Nazionale di Astrofisica (INAF) per le Attività di archiviazione ed analisi dati presso l'ASI Science Data Center (ASDC);
- Supporto per acquisizione satellite da BSC-MLD1;
- Contratto ASI - Istituto Nazionale di Astrofisica - Realizzazione e qualifica di un progetto di piattaforma di comunicazione per voli a lunga durata effettuati a mezzo pallone stratosferico;
- Contratto ASI/Università di Roma 1 La Sapienza/Centro Ricerche Progetto San Marco per Supporto per acquisizione satellite da BSC-MLD1;

- Contratto ASI/Istituto Nazionale di Astrofisica (INAF) per Planck LFI - attività di Fase E2;
- Contratto ASI/Università La Sapienza - Dipartimento di fisica "supporto tecnico-scientifico per i progetti e le attività della base di lancio e palloni stratosferici di Trapani Milo - anni 2007-2009";
- Convenzione tra ASI ed ESA-ESRIN per il centro ASI Science Data Center;
- Contratto ASI/Università degli Studi di Padova - Centro Interdipartimentale Studi ed Attività Spaziali G. Colombo - CISAS per studi sui Detriti Spaziali;
- Contratto ASI/Istituto Nazionale di Fisica Nucleare (INFN) per il programma AMS - Fase E2 ed analisi dati;
- Contratto tra l'Agenzia Spaziale Italiana e l'Università di Trento - Dipartimento di fisica per Lisa PF - Supporto scientifico allo sviluppo, Fase E2 ed analisi dati;
- Contratto tra ASI e l'Istituto nazionale di fisica nucleare (INFN) per le attività scientifiche per il programma PAMELA fase E2;
- Accordo tra ASI ed INAF per la realizzazione e gestione del radiotelescopio SRT - Sardina Radio Telescope;
- Convenzione ASI-CISAS per manutenzione programmi HASI e OSIRIS;
- Contratto CISAS per il progetto So-RA Sounding Radar.

In ambito industriale alcuni dei principali contratti sottoscritti nel corso del 2007 sono stati:

- Contratto ASI/Istituto superiore Mario Boella Spa (ISMB) Sviluppo del software ROSA per OCEANSAT\_2 -;
- Approvazione dell'atto aggiuntivo n. 1 al contratto tra ASI e Telespazio Spa n. I/002/03/0 "Swift Ground Segment - Aggiornamento della Stazione di Malindi operazioni in orbita";
- Contratto ASI/Alcatel Alenia Space - Italia Spa per Marsis - Attività di manutenzione e supporto del Marsis Operation Center (MOC);
- Contratto ASI-Carlo Gavazzi Space Spa per il progetto pilota Protezione civile dalle alluvioni: il nowcasting;
- Contratto ASI/ELV Spa Lyra - Sistema Lanciatore e Propulsione Liquida - Fase B;
- Contratto ASI/Alcatel Alenia Space Italia e progettazione di modulatori e demodulatori satellitari di bordo;
- Contratto ASI/Kayser Italia S.r.l. "GENESIS-LIFE, missione italiana di ricerca biologica nell'ambito della missione russa FOTON M3";
- Approvazione dell'atto aggiuntivo n. 1 al contratto ASI/Telespazio Spa n. I/002/06/0 per "Operazioni e manutenzione della rete ASI-NET". Proroga del contratto per un periodo massimo di nove mesi;
- Contratto ASI/Thales Alenia Space Italia Spa per la Realizzazione di un prototipo di payload per astrofisica delle alte energie - Fase B;
- Contratto ASI - Thales Alenia Space Italia Spa per Progetto New Hard X-ray Mission - Fase A (Formation Flight ed Hexit Sat);
- Contratto ASI/Thales Alenia Space Italia per Planck LFI - Fase E1;

- Contratto ASI/Laben n. 09/ARS/98. Programma IBIS - Regolarizzazione rapporto contrattuale tra ASI e Laben Spa (ora Thales Alenia Space Italia Spa) per le attività relative alle ECP n. 06, 09, 010, 011;
- Contratto tra l'Agenzia Spaziale Italiana e la Advanced Computer Systems Spa per SIGRIS - Sistema di osservazione spaziale per la gestione del Rischio Sismico;
- Contratto n. I/024/07/0 tra l'Agenzia Spaziale Italiana e la Advanced Computer System A.C.S. Spa. Per SIGRIS - Sistema di osservazione spaziale per la gestione del Rischio Sismico;
- Contratto tra ASI e ALTEC Spa per lo studio preliminare del progetto "Realtà Virtuale in O-G (VR)";
- Contratto n. I/012/04/0 tra ASI e il Raggruppamento Temporaneo d'Imprese (RTI) costituito dalla Carlo Gavazzi Space SpA quale mandataria del RTI e Oerlikon Contraves Italia Spa in qualità di mandante del RTI, Atto di regolarizzazione per le attività oggetto dell'ECP;
- Contratto tra l'Agenzia Spaziale Italiana e la Carlo Gavazzi Space Spa per il Progetto Pilota MORFEO - Protezione civile dalle frane;
- Contratto ASI/Telespazio Spa per Evoluzione tecnologica BSC Malindi - Adeguamento stazione MLD-2;
- Contratto ASI - INNOVA Consorzio per l'Informatica e la Telematica ASI – GRID;
- Contratto tra l'Agenzia Spaziale Italiana e il Consorzio COS(OT) per il progetto pilota OPERA - Protezione civile dalle alluvioni;
- Contratto ASI/Carlo Gavazzi Space - Progetto Lares - procurement dei Corner Cube Reflectors;
- Contratto ASI/Galileo Avionica SpA per Dawn Fase E 1;
- Contratto tra l'Agenzia Spaziale Italiana e la Thales Alenia Space Italia Spa per Rosa su acquarius/SAC-D;
- Contratto ASI/Altec Spa per Supporto Industriale per la missione STS-120 Paolo Nespoli;
- Contratto ASI/Advanced Computer System (A.C.S.) Spa Centro Nazionale Multimissione;
- Contratto ASI-Kayser Italia SRL - Wearable Health care On Orbit System (WHOS);
- Contratto ASI/RTI Piccola missione ottica basata su microsatellite fasi B2/C/D/E;
- Contratto tra l'Agenzia Spaziale Italiana e la ALTEC Spa per il Supporto del centro Altec alla Stazione Spaziale Internazionale;
- Contratto ASI/RTI. Missione PRISMA - Attività Industriali fasi B2/C/D/E1.

Il totale dei contratti sottoscritti nell'ambito della categoria 4 "Spese per prestazioni istituzionali per attività di ricerca e nel campo dei sistemi spaziali" ammonta ad euro 294.395.335,47.

Alcuni dei principali accordi/memorandum stipulati nell'anno 2007 sono stati:

- Memorandum of Understanding tra ASI e NASA relativo alla missione Glast (Gamma-Ray Large Area Space Telescope);

- Convenzione tra ASI e l'Accademia delle Belle Arti di Roma per Concessione a titolo gratuito dell'uso temporaneo in prestito a fini espositivi di opere pittoriche e plastiche facenti parte del patrimonio artistico dell'Accademia di Belle Arti di Roma";
- Convenzione ASI - Ministero della Difesa TELEDIFE - Servizio previsioni e informazioni meteorologiche. Licenza d'uso per la ricezione dei dati/prodotti MSG-EUMETSAT per le Basi ASI di Trapani Matera e Malindi - a titolo non oneroso;
- Proroga della lettera di Accordo Preliminare tra ASI e NASA relativa alla missione Planck;
- Memorandum of Understanding tra ASI e NASA relativo alla missione Dawn;
- Protocollo d'intesa tra ASI e CNES relativo alla Fase A del progetto Simbol - X;
- Missione Bepi Colombo dell'ESA, approvazione del testo del Multilateral Agreement in ambito ESA;
- Accordo tra ASI e Roscosmos concernente un programma di cooperazione a lungo termine di attività di ricerca nel campo di scienze della vita a bordo di capsule recuperabili FOTON-M e BION-M;
- Approvazione della Convenzione quadro tra ASI e INAF - da impegnare fino ad un massimo di 20.000.000,00 dal 2008;
- Convenzione tra la Presidenza del Consiglio dei Ministri - Dipartimento della Protezione Civile e l'ASI per la realizzazione e la dimostrazione pre-operativa di sistemi prototipali a supporto delle diverse fasi di gestione delle emergenze in ambito meteorologico;
- Accordo di cooperazione specifico relativo allo scambio di personale tra l'ASI e il Centre National d'Etudes Spatiales (CNES);
- Accordo quadro di collaborazione scientifica tra l'ASI ed il Dipartimento di Istologia ed embriologia Medica dell'Università di Roma La Sapienza;
- Accordo di collaborazione scientifica tra l'Agenzia Spaziale Italiana e il Dipartimento di Ingegneria Elettronica dell'Università di Roma Tor Vergata;
- Esecuzione accordo di sede fra la repubblica italiana e l'ESA sullo stabilimento ESRIN in località Frascati (RM) Protocollo di intesa per la realizzazione di un parcheggio multipiano adiacente alla fermata Tor Vergata sulla linea ferroviaria Roma-Frosinone-Cassino e del cavalcavia per il superamento dell'autostrada Roma- Napoli;
- Accordo specifico di cooperazione allo scambio di personale tra l'ASI e il CNES;
- Approvazione del Memorandum of Agreement tra NASA ed Agenzia Spaziale Italiana per il programma ALTEA;
- Accordo quadro per la cooperazione rafforzata tra ASI e DLR nel settore delle attività spaziali.

Nel corso dell'anno 2007 sono stati effettuati collaudi relativi a contratti sottoscritti negli anni precedenti. I principali hanno riguardato:

- Collaudo finale del contratto ASI/Università di Roma La Sapienza Centro di Ricerca San Marco n. I/001/03/0 Swift Ground Segment utilizzo della Stazione di Terra di Malindi per le operazioni Swift Fase C/D-E;
- Collaudo parziale n. 1 del contratto ASI/Alcatel Alenia Space Italia Spa n. I/063/04/0, primo atto aggiuntivo (I/063/04/1) e secondo atto aggiuntivo (I/063/04/2), Contratto



- definitivo per lo sviluppo, realizzazione, messa in orbita ed avvio del sistema COSMO-SkyMed;
- Collaudo definitivo del contratto ASI/AVIO Spa n. I/188/01/0 Programma FAST 2 - Progetto Tecnologie della Propulsione;
  - Collaudo definitivo del contratto ASI/Telespazio Spa n. I/263/01/0 Sviluppo di un Ground Segment Multimissione;
  - Collaudo definitivo Addendum del contratto ASI/Alcatel Alenia Space Italia Spa n. 2/ATP/99 Sviluppo della tecnologia e del modello di qualifica di un radar ad apertura sintetica, ad alta risoluzione in banda X Sar 2000;
  - Collaudo finale del contratto ASI/Kayser Italia Srl n. I/001/05/0 Esecuzione della fase C/D di Elite S2;
  - Collaudo finale del contratto ASI/Carlo Gavazzi Space SPA n. I/231/00/0 primo atto aggiuntivo (I/213/01/1) e secondo atto aggiuntivo (I/035/02/2) Progetto e realizzazione di tre Data Processing Units (DPU) per gli strumenti scientifici del satellite FIRST dell'ESA;
  - Collaudo parziale n. 3 del contratto ASI/Telespazio SPA n. I/002/03/0 Swift Ground Segment - Aggiornamento della Stazione di Malindi e operazioni in orbita Fase C/D-E;
  - Collaudo finale del contratto ASI/Alcatel Alenia Space Spa n. I/022/05/0 Sviluppo software per il processamento dei dati altimetrici del radar cassini (Processing Altimetric Data PAD);
  - Collaudo parziale n. 2 del contratto ASI/Alcatel Alenia Space Italia Spa n. I/063/04/0 primo atto aggiuntivo e secondo atto aggiuntivo I/063/04/2 Contratto definitivo per lo sviluppo, realizzazione, messa in orbita ed avvio operativo del sistema COSMO-SkyMed;
  - Collaudo definitivo del contratto ASI/Carlo Gavazzi Space Spa n. I/034/05/0 Studio di fattibilità per lo sviluppo di un sistema di supporto alla ricerca nel campo neurosensoriale (II anno);
  - Collaudo parziale n. 3 contratto n. I/063/04/0 e primo atto aggiuntivo I/063/04/1 e secondo atto aggiuntivo I/063/04/2 Contratto definitivo per COSMO-SkyMed Evento S-AR 1
  - Collaudo parziale n. 4 contratto n. I/063/04/0 e primo atto aggiuntivo I/063/04/1 e secondo atto aggiuntivo I/063/04/2 Contratto definitivo per COSMO-SkyMed Evento FRR 1 - Flight Readiness Review 1;
  - Collaudo finale del contratto ASI/Carlo Gavazzi Space Spa n. I/020/05/0 Programma Herschel - Digital Processing Unit (DPU) - Fase C/D;
  - Collaudo finale del contratto ASI/Galileo Avionica Spa n. I/395/02/0 e primo atto aggiuntivo n. I/006/04/1 Realizzazione della preamplificazione criogenica per lo strumento HFI del satellite Planck dell'ESA;
  - Collaudo parziale n. 5 del contratto ASI/Thales Alenia Space Spa n. I/063/04/0, primo atto aggiuntivo (I/063/04/1) e secondo atto aggiuntivo (I/063/04/2) contratto definitivo per lo sviluppo e realizzazione messa in orbita ed avvio operativo del sistema COSMO-SkyMed - Evento 12 S-AR 2;
  - Collaudo definitivo del contratto ASI/Thales Alenia Space Italia Spa n. 09/ARS/98 e successivi atti aggiuntivi Programma IBIS Fase 2";

- Collaudo parziale n. 2 del contratto ASI/RTI (Carlo Gavazzi Space Spa Mandatario e Oerlikon Contraves Spa) n. I/021/04/0 Missione Agile Evento 7<sup>a</sup> riunione di avanzamento System FRR
- Collaudo parziale n. 6 del contratto ASI/Thales Alenia Space Italia Spa n. I/063/04/0 primo atto aggiuntivo (I/063/04/1) e secondo atto aggiuntivo (I/063/04/2) Contratto definitivo per lo sviluppo, realizzazione, messa in orbita ed avvio operativo del sistema COSMO-SkyMed Evento 12 S-AR 2 (secondo avanzamento);
- Collaudo parziale n. 7 del contratto ASI/Thales Alenia Space Italia Spa n. I/063/04/0 primo atto aggiuntivo (I/063/04/1) e secondo atto aggiuntivo (I/063/04/2) Contratto definitivo per lo sviluppo, realizzazione, messa in orbita ed avvio operativo del sistema COSMO-SkyMed Evento 13 FRR 2 Flight Readiness Review 2.

Nel corso dell'anno 2007 si è provveduto all'emissione di bandi, in particolare:

- Invito alla presentazione delle idee finalizzate alla innovazione tecnologica ed al trasferimento tecnologico;
- Approvazione ed emissione del bando per proposte di progetti di ricerca dedicate all'utilizzo innovativo dei dati della missione COSMO-SkyMed;
- Approvazione ed emissione del bando per "piccole missioni scientifiche";
- Approvazione ed emissione del bando per "missioni di opportunità";
- Approvazione ed emissione del bando "progetti di sviluppo tecnologico di base ed applicativo";
- Procedura concorrenziale con bando per la partecipazione al programma MARS500;
- Procedura concorrenziale con bando per la formulazione di proposte per l'impiego di biotecnologie per l'esplorazione umana nello spazio.

Nell'anno 2007 sono stati lanciati e messi in orbita tre satelliti:

- AGILE (Astrorivelatore Gamma a Immagini LEggero), la piccola missione dedicata all'astronomia gamma lanciata il 23 aprile dalla base indiana di Sriharikot. Il cuore della missione è un rivelatore gamma di nuova generazione, conseguenza naturale dell'evoluzione dei rivelatori dedicati ad esperimenti di fisica delle particelle elementari. Già da poche settimane dal lancio, AGILE ha già iniziato a rimandare a terra dati di estremo interesse per la comunità scientifica;
- COSMO-SkyMed, costellazione di quattro satelliti per l'osservazione della Terra, uno dei più ambiziosi programmi spaziali mai intrapresi dall'Italia, che ha preso il via da Vandenberg, in California, con il primo satellite lanciato il 7 giugno. Già nei primi mesi di attività COSMO 1 ha mostrato le potenzialità offerte alla difesa dell'ambiente dell'osservazione della Terra con radar in banda X. Potenzialità ulteriormente arricchite dal lancio del secondo satellite, avvenuto ai primi di dicembre.

Nell'anno 2007 è stata effettuata la missione Esperia, che ha visto l'astronauta italiano Paolo Nespoli "accompagnare" in orbita il Nodo2: un modulo di progettazione e costruzione italiana che

rappresenta un tassello fondamentale nell'ampliamento della Stazione Spaziale Internazionale. Attualmente il 40 per cento del volume pressurizzato della ISS è di costruzione italiana.

Nel 2007 l'ASI ha anche posto le basi per lo sviluppo futuro di nuove, importanti missioni, come Symbol-X. E' un telescopio di nuova generazione operante nella banda dello spettro di alta energia e dispone di un unico strumento in grado di coprire sia la banda spettrale dei raggi X di bassa energia che i raggi X di alta energia e i raggi gamma di energia minore.

In settembre è partita DAWN, una missione NASA che indagherà le origini del sistema solare studiando i due asteroidi Cerere e Vesta, a cui l'ASI ha contribuito con lo spettrometro VIR-MS. A ottobre la missione Cassini ha festeggiato il decimo anniversario del suo lancio, inviandoci tra l'altro nuove immagini del satellite di Saturno Titano. A fine novembre sono arrivati a Terra i primi dati della missione ESA Venus Express, molti dei quali dovuti allo strumento VIRTIS progettato e costruito dall'industria italiana con il finanziamento dell'ASI. Un altro successo è stato il lancio di Mars Express, che trasmette dati scientificamente molto interessanti, i più recenti quelli relativi a Phobos, il più grande dei satelliti del pianeta rosso. A febbraio del 2008 è stato lanciato il laboratorio europeo Columbus, originariamente programmato per il 6 dicembre 2007 ma rinviato per problemi tecnici dello Space Shuttle.

Nel corso del 2007 si sono avviate molteplici attività i cui risultati si concretizzeranno negli anni avvenire. E' in corso di programmazione il primo lancio di VEGA, il vettore europeo per satelliti di piccole e medie dimensioni nato e sviluppato su iniziativa italiana. Alla costellazione COSMO-SkyMed si aggiungerà il terzo satellite, avvicinando ulteriormente il sistema al suo assetto definitivo, atteso per l'inizio del 2009. La missione ROSA avrà il suo primo lancio durante l'estate, mettendo in orbita (con il satellite indiano OCEANSAT-2) un innovativo strumento per lo studio dell'atmosfera e del cambiamento climatico. Si attendono progressi importanti anche per Galileo, il sistema europeo di navigazione satellitare. Senza dimenticare che tra questi importanti appuntamenti, l'ASI festeggerà il ventennale della sua fondazione, avvenuta nel 1988.

Per un maggior dettaglio sui principali contratti sottoscritti nell'anno si rimanda ai paragrafi relativi ai filoni programmatici, per ognuno dei quali sono stati indicati anche gli scostamenti tra le previsioni del Piano Triennale di Attività 2007-2009 e gli impegni assunti nell'anno 2007.

L'attività gestionale dell'anno 2007 dell'ASI ha prodotto un effetto sul fabbisogno statale del medesimo anno pari a 246,1 milioni di euro, al netto delle esclusioni previste dal comma 640 dell'articolo unico della legge finanziaria 2007, che rappresenta l'85,6% dell'obiettivo di fabbisogno 2007 assegnato all'ASI dal Ministero dell'Università e della Ricerca con nota Prot. N. 0033640 del 27 marzo 2007 (287,5 milioni di euro).

Come previsto dall'articolo 37 del Regolamento di Amministrazione, Contabilità e Finanza si è anche proceduto al riaccertamento dei residui attivi e passivi con una cancellazione dei residui attivi per euro 2.315,60 ed una cancellazione dei residui passivi per euro 4.581.217,93.

Nei paragrafi successivi sono descritti i risultati ottenuti dall'ASI nell'anno di riferimento, mentre nell'ultimo è stata effettuata un'analisi sull'andamento delle attività dell'ASI nel periodo 2002-2007.

Nell'ottobre del 2007 si è conclusa la fase B del protocollo aggiuntivo n. 1 tra l'ASI ed il CIRA per l'assistenza ed il supporto per la realizzazione dell'inventario dei beni patrimoniali e lo sviluppo di un sistema di gestione delle immobilizzazioni tecniche. La fase B si riferisce all'inventariazione dei beni. Quanto effettuato ha riguardato l'esecuzione dell'inventario fisico dei beni mobili al fine di riscontrare contabilmente le risultanze ed etichettare i beni e produrre il registro dell'inventario.

## 2 Il conto del bilancio – Introduzione.

Il conto del bilancio, rifacendosi alla classificazione del bilancio preventivo riporta:

- le entrate di competenza dell'anno, accertate, riscosse o rimaste da riscuotere;
- le spese di competenza dell'anno, impegnate, pagate o rimaste da pagare;
- la gestione dei residui attivi e passivi degli esercizi anteriori;
- le somme versate in tesoreria e quelle pagate per ciascun capitolo del bilancio distintamente in conto competenza e in conto residui;
- il conto totale dei residui attivi e passivi che si trasferiscono all'esercizio successivo.

Il conto del bilancio evidenzia i risultati della gestione delle entrate e delle spese, riflettendo la struttura del bilancio di previsione. Questa parte del rendiconto viene predisposta, ai fini della valutazione delle politiche pubbliche di settore, in base alla classificazione incrociata per funzioni-obiettivo e per unità previsionali di base (UPB), suddivise per capitoli, in modo da permettere la valutazione finanziaria delle risultanze di entrata e di spesa alla luce degli obiettivi stabiliti, degli indicatori di efficacia e di efficienza e degli scopi delle principali leggi di spesa.

**3 Il conto del bilancio – Entrate.****0. CENTRO DI RESPONSABILITA' "AMMINISTRAZIONE"**

Lo stanziamento per il Contributo ordinario è in applicazione delle disposizioni di cui alla lettera del Ministero dell'Università e della Ricerca (Prot. n. 1113 del 7 dicembre 2007), che assegna all'ASI un contributo di funzionamento per l'anno 2007 pari a euro 599.394.297,00.

L'accertamento per il Contributo ordinario per l'anno 2007 è quindi pari a euro 599.394.297,00.

Il totale degli accertamenti in conto competenza del centro di responsabilità "Amministrazione" è di euro 638.757.703,78.

Il totale degli incassi in conto competenza è di euro 49.059.439,13.

Il totale degli incassi in conto residui è di euro 618.694.788,46 ed il totale dei residui attivi al 31.12.2007 è di euro 815.545.406,13.

**TITOLO I – ENTRATE CORRENTI**

**Le entrate derivanti da Trasferimenti da parte dello Stato** comprendono:

- Contributo ordinario del Ministero dell'Istruzione, dell'Università e della Ricerca;
- Contributo dello Stato - Legge 29 gennaio 2001, n. 10 "Disposizioni in materia di navigazione satellitare";
- Contributi da Ministeri.

	Totale residui attivi al termine dell'esercizio	Totale accertato	Totale incassato
00.1.01.01 ENTRATE DERIVANTI DA TRASFERIMENTI DA PARTE DELLO STATO	801.633.712,20	616.691.003,00	651.696.687,54

Il contributo ordinario del MIUR per il 2007 è di euro 599.394.297,00 (capitolo 01101 "Contributo ordinario del Ministero dell'Istruzione, dell'Università e della Ricerca (decreto lgs. n. 204/98)" del bilancio gestionale, allegato al conto del bilancio decisionale). Le somme incassate nel 2007 sono state in conto residui degli anni precedenti pari a euro 561.076.261,57 ed in conto competenza pari a euro 23.921.150,00 per un totale di euro 584.997.411,57.

Per quanto concerne il programma Galileo, il Decreto del Presidente del Consiglio dei Ministri del 13 maggio 2005 "Ripartizione del fondo di cui all'articolo 1, commi 3-4 e 6 della Legge 29

gennaio 2001, n. 10” assegna interamente all’ASI i fondi per impegni sia nazionali che in ambito ESA. Nel corso dell’anno 2007 non ci sono stati versamenti da parte del Ministero dell’Economia e delle Finanze (capitolo 01102 “Contributo dello Stato - Legge 29 gennaio 2001, n. 10 “Disposizioni in materia di navigazione satellitare” del bilancio gestionale, allegato al conto del bilancio decisionale)”.

Gli accertamenti per i contributi da altri Ministeri, per un totale di euro 17.296.706,00 (capitolo 01103 “Contributi da altri Ministeri” del bilancio gestionale) comprendono:

- il contributo derivante dalla convenzione ASI con il Ministero della Difesa per la realizzazione del sistema COSMO-SkyMed, pari a euro 16.182.894,00 per il 2007;
- la quota per le assunzioni in deroga pari a euro 1.113.812,00 .

Gli incassi in conto competenza, per un totale di euro 11.141.433,05, sono dati da:

- euro 11.141.433,05 per la convenzione ASI con il Ministero della Difesa per la realizzazione del sistema COSMO-SkyMed.

Gli incassi in conto residui, per un totale di euro 55.557.842,92, sono relativi al versamento da parte del Ministero della Difesa delle somme fatturate dall’ASI in applicazione della convenzione tra ASI ed il Ministero della Difesa per la realizzazione del sistema COSMO-SkyMed. Il Ministero della Difesa nel corso del 2007 ha restituito le somme anticipate dall’ASI nel corso degli anni 2005 e 2006 e 2007.

ENTRATE DERIVANTI DA TRASFERIMENTI DA PARTE DELLO STATO	Totale accertato	Totale riscosso in c/competenza	Totale riscosso in c/residui	Totale residui attivi al 31.12.2007
01101 Contributo ordinario del Ministero dell’Istruzione, dell’Università e della Ricerca	599.394.297,00	23.921.150,00	561.076.261,57	664.813.983,53
01102 Contributo dello Stato - Legge 29 gennaio 2001, n. 10 “Disposizioni in materia di navigazione”	0,00	0,00	0,00	123.109.733,03
01103 Contributi da Ministeri	17.296.706,00	11.141.433,05	55.557.842,92	13.709.995,64
<b>TOTALE</b>	<b>616.691.003,00</b>	<b>35.062.583,05</b>	<b>616.634.104,49</b>	<b>801.633.712,20</b>

**Le entrate derivanti da trasferimenti da parte di istituti diversi dallo Stato** comprendono:

- Contributi da parte di Enti Pubblici;
- Contributi da parte di Enti Privati;
- Contributi da parte di Organismi internazionali

	Totale residui attivi al termine dell'esercizio	Totale accertato	Totale incassato
00.1.01.02 ENTRATE DERIVANTI DA TRASFERIMENTI DA PARTE DI ISTITUTI DIVERSI DALLO STATO	811.556,56	471.464,62	636.810,17

Il totale degli accertamenti in conto competenza per i contributi da parte di Enti pubblici (capitolo 01201 "Contributi da parte di enti Pubblici" del bilancio gestionale) è pari a euro 330.750,00 e sono a fronte del Programma Operativo Regionale Basilicata 2000/2006 - Misura III.1.D.4 - Progetto Assegni di ricerca per laureati da spendere presso i centri di ricerca riconosciuti e operanti nel territorio della Basilicata - partecipazione dell'ASI al progetto (Centro di Geodesia Spaziale ASI di Matera).

Il totale della riscossioni in conto competenza pari a euro 165.373,19 sono relative al Programma Operativo Regionale Basilicata 2000/2006 - Misura III.1.D.4 - Progetto Assegni di ricerca per laureati da spendere presso i centri di ricerca riconosciuti e operanti nel territorio della Basilicata - partecipazione dell'ASI al progetto (Centro di Geodesia Spaziale ASI di Matera).

I contributi da parte di Enti privati (capitolo 01202 "Contributi da parte di enti Privati" del bilancio gestionale) non hanno accertamenti per l'anno 2007.

Il totale delle riscossione in conto residui, per un totale di euro 459.694,86 sono per la partecipazione al programma ARTES 9 GNSS IP dell'ESA, finanziato dall'ENAV per il tramite dell'ASI.

I contributi da parte di Organismi Internazionali (capitolo 01203 "Contributi da parte di Organismi Internazionali" del bilancio gestionale) hanno un totale accertato pari a euro 140.714,62 e sono relativi a:

- Contratto con il Galileo Joint Undertaking per il supporto esperto per la valutazione proposte Galileo della 2<sup>a</sup> call del VI Programma Quadro europeo di ricerca e Sviluppo per euro 6.314,62;
- Partecipazione al VI Programma Quadro per progetto "european Planetology -network" (europlanet) per euro 134.400,00.

Il totale delle riscossioni in conto competenza per un totale di euro 6.314,62 si riferiscono al Galileo Joint Undertaking per il supporto esperto per la valutazione proposte Galileo.

Il totale delle riscossioni in conto residui, per un totale di euro 5.427,50 sono relative all'entrata a fronte del contratto n. EVG1-CT-2002-00080 tra ASI e la comunità europea per il progetto TOUGH.



ENTRATE DERIVANTI DA TRASFERIMENTI DA PARTE DI ISTITUTI DIVERSI DALLO STATO		Totale accertato	Totale riscosso in c/competenza	Totale riscosso in c/residui	Totale residui attivi al 31.12.2007
01201	Contributi da parte di enti Pubblici	330.750,00	165.373,19	0,00	389.672,81
01202	Contributi da parte di enti Privati	0,00	0,00	459.694,86	0,00
01203	Contributi da parte di Organismi Internazionali	140.714,62	6.314,62	5.427,50	421.883,75
<b>TOTALE</b>		<b>471.464,62</b>	<b>171.687,81</b>	<b>465.122,36</b>	<b>811.556,56</b>

**Le entrate proprie dell'ente comprende:**

- Proventi derivanti da utilizzazione e commercializzazione prodotti intellettuali e materiali;
- Realizzi per cessione di materiale fuori uso;
- Vendita di pubblicazioni;
- Proventi derivanti dalla prestazione a terzi di servizi;
- Entrate derivanti da accordi internazionali;
- Altre entrate eventuali;
- Entrate derivanti da accordi con altri Enti Pubblici Nazionali;
- Entrate derivanti da accordi con altri Enti Privati Nazionali.

	Totale residui attivi al termine dell'esercizio	Totale accertato	Totale incassato
00.1.01.03 ENTRATE PROPRIE DELL'ENTE	9.131.702,80	11.265.447,23	4.961.361,43

I proventi derivanti da utilizzazione e commercializzazione prodotti intellettuali e materiali (capitolo 01301 "Proventi derivanti da utilizzazione e commercializzazione prodotti intellettuali e materiali" del bilancio gestionale) non hanno avuto movimentazione per il 2007.

I realizzi per cessione di materiali fuori uso (capitolo 01302 "Realizzi per cessione materiale fuori uso" del bilancio gestionale) non hanno avuto movimentazione per il 2007.

La vendita di pubblicazioni (capitolo 01303 "Vendita di pubblicazioni" del bilancio gestionale) non ha avuto movimentazione per il 2007.

I proventi derivanti dalla prestazione a terzi di servizi (capitolo 01304 “Proventi derivanti dalla prestazione a terzi di servizi” del bilancio gestionale) non hanno avuto movimentazione per il 2007.

Gli accertamenti per le entrate derivanti da accordi internazionali (capitolo 01305 “Entrate derivanti da accordi internazionali” del bilancio gestionale), per un totale di euro 10.876.708,00, sono dati da:

- euro 9.100.000,00 per il contratto tra ASI e ALCATEL Alenia Space Italia S.p.A. per la realizzazione, la messa in opera e la verifica di funzionalità presso il sito di CREIL (Ubicato nel territorio della repubblica francese) del terminale COSMO-SKYMED denominato French Defense User Ground Segment - FDUGS;
- euro 28.330,00 per il Supporto del Broglio Space Center alla missione cinese Shenzou 6 - Contratto tra ASI e CLTC denominato "Custody and storage at the BSC- Malindi of SZ-6 mission station equipment" per la fornitura di servizio di custodia e manutenzione degli apparati CLTC presso la base di Malindi;
- euro 1.726.054,00, per il Rider 1 al contratto ASI/ESA-ESRIN n. 18648/05/I-OL periodo 1^ gennaio 2006 - 31/12/2007 per i programmi I-PAC e I-PAF;
- euro 22.324,00 per il contratto ASI/ESOC Hosting of a Galileo Experimental Sensor Station (GESS) at the Broglio Space Center (BSC) in Malindi - Kenya.

Gli incassi in conto competenza, per un totale di euro 4.233.839,40, sono:

- euro 3.413.000,00 per il French Defense User Ground Segment - FDUGS;
- euro 813.026,40 per il periodo 01.01.2006/31.12.2006 del Rider 1 al contratto ASI/ESA-ESRIN n. 18648/05/I-OL;
- euro 7.813,00 per il Contratto ASI/ESOC Hosting of a Galileo Experimental Sensor Station (GESS) at the Broglio Space Center (BSC) in Malindi - Kenya.

Gli incassi in conto residui, per un totale di euro 627.000,00 sono per il French Defense User Ground Segment - FDUGS.

Il totale degli accertamenti per l'anno 2007 per altre entrate eventuali (capitolo 01306 "Altre entrate eventuali" del bilancio gestionale) è di euro 157.522,03 sono:

- euro 36.142,03 per il versamento da parte dell'APAT del trattamento di fine servizio del dott. Lucisano Aldo;
- euro 64.380,00 per le quote di iscrizione per partecipazione all'ASI - 9th ILEWG International Lunar Exploration Working Group (ICEUM9-ILC2007) - Sorrento 22/26 ottobre 2007;
- euro 57.000,00 per la quota di Thales per la sua partecipazione ASI alla 58^ sessione dell'International Astronautical congress (IAC 2007) - Hyderabad, India 24-28 settembre 2007.

Gli incassi in conto competenza, per un totale di euro 100.522,03, sono:

- euro 36.142,03 per il versamento da parte dell'APAT del trattamento di fine servizio del dott. Lucisano Aldo;
- euro 64.380,00 per la partecipazione all'ASI 9th ILEWG International Lunar Exploration Working Group (ICEUM9-ILC2007) - Sorrento 22/26 ottobre 2007.

Le entrate derivanti da accordi con altri Enti Pubblici Nazionali (capitolo 01307 "Entrate derivanti da accordi con altri Enti pubblici nazionali" del bilancio gestionale) non hanno avuto movimentazione nell'anno 2007.

Le entrate derivanti da accordi con altri Enti Privati Nazionali (capitolo 01308 "Entrate derivanti da accordi con altri Enti Privati Nazionali" del bilancio gestionale) hanno accertamenti in conto competenza per un totale di euro 231.217,20 per il contratto ASI/ITS Information Technology Services Spa "CWA - Canale Web Aerospaziale". Nell'anno 2007 non ci sono stati né incassi in conto residui né in conto competenza.

ENTRATE PROPRIE DELL'ENTE	Totale accertato	Totale riscosso in c/competenza	Totale riscosso in c/residui	Totale residui attivi al 31.12.2007
01301 "Proventi derivanti da utilizzazione e commercializzazione prodotti intellettuali e materiali"	0,00	0,00	0,00	0,00
01302 "Realizzi per cessione materiale fuori uso"	0,00	0,00	0,00	0,00
01303 "Vendita di pubblicazioni"	0,00	0,00	0,00	0,00
01304 "Proventi derivanti dalla prestazione di terzi"	0,00	0,00	0,00	185.925,00
01305 "Entrate derivanti da accordi internazionali"	10.876.708,00	4.233.839,40	627.000,00	6.977.560,60
01306 "Altre entrate eventuali"	157.522,03	100.522,03	0,00	57.000,00
01307 "Entrate derivanti da accordi con altri Enti pubblici nazionali"	0,00	0,00	0,00	0,00
01308 "Entrate derivanti da accordi con altri Enti Privati Nazionali"	231.217,20	0,00	0,00	1.911.217,20
<b>TOTALE</b>	<b>11.265.447,23</b>	<b>4.334.361,43</b>	<b>627.000,00</b>	<b>9.131.702,80</b>

**I Proventi patrimoniali e mobiliari** comprendono:

- Dividendi titoli da partecipazioni finanziarie a consorzi e società industriali;
- Interessi attivi sui mutui, depositi e conti correnti;
- Proventi e redditi patrimoniali e mobiliari.

	Totale residui attivi al termine dell'esercizio	Totale accertato	Totale incassato
00.1.01.04 PROVENTI PATRIMONIALI E MOBILIARI	0,00	0,00	0,00

I capitoli del bilancio gestionale relativi a tale voce del bilancio decisionale sono:

- capitolo 01401 "Dividendi titoli da partecipazioni finanziarie a consorzi e società industriali";
- capitolo 01402 "Interessi attivi sui mutui, depositi e conti correnti";
- capitolo 01403 "Proventi e redditi patrimoniali e mobiliari";

e non hanno avuto movimentazione.

PROVENTI PATRIMONIALI E MOBILIARI	Totale accertato	Totale riscosso in c/competenza	Totale riscosso in c/residui	Totale residui attivi al 31.12.2007
01401 "Dividendi titoli da partecipazioni finanziarie a consorzi e società industriali"	0,00	0,00	0,00	0,00
01402 "Interessi attivi sui mutui, depositi e conti correnti"	0,00	0,00	0,00	0,00
01403 "Proventi e redditi patrimoniali e mobiliari";	0,00	0,00	0,00	0,00
<b>TOTALE</b>	<b>0,00</b>	<b>0,00</b>	<b>0,00</b>	<b>0,00</b>

**Le Poste correttive di spesa** comprendono:

- poste correttive e compensative di spese correnti;
- poste correttive e compensative di spese per i programmi di collaborazione dell'ESA;
- concorsi rimborsi e recuperi diversi;
- recuperi e rimborsi su contratti di ricerca scientifica.

	Totale residui attivi al termine dell'esercizio	Totale accertato	Totale incassato
00.1.01.05 POSTE CORRETTIVE DI SPESA	2.011.650,56	3.207.957,50	3.079.040,95

Le poste correttive e compensative di spese correnti (capitolo 01501 "Poste correttive e compensative di spese correnti" del bilancio gestionale) hanno accertamenti nell'anno 2007 per un

totale di euro 12.495,07, e sono date da arrotondamenti, da recuperi su missioni e sull'Agenzia di viaggio e recuperi sulla lavorazione degli stipendi.

Gli incassi in conto competenza sono pari a euro 577,97 e gli incassi in conto residui a euro 13.141,50.

Le poste correttive e compensative di spese per i programmi di collaborazione dell'ESA (capitolo 01502 "Poste correttive e compensative di spese correnti" del bilancio gestionale) hanno accertamenti nel 2007 per un totale di euro 2.853.965,00 per effetto dell'aggiustamento della scala contributiva dei programmi dell'ESA a cui l'Italia partecipa. Il documento di riferimento è il documento ESA/AF(2007)53, REV.1. L'importo è stato interamente incassato in conto competenza nell'anno 2007 e non ci sono incassi in conto residui.

Il totale degli accertamenti nell'anno 2007 per concorsi rimborsi e recuperi diversi (capitolo 01503 "Concorsi rimborsi e recuperi diversi" del bilancio gestionale) è di euro 213.257,00, il totale degli incassi in conto competenza di euro 59.604,69 ed il totale degli incassi in conto residui di euro 27.149,58.

Il totale degli accertamenti nell'anno 2007 per recuperi e rimborsi su contratti di ricerca scientifica (capitolo 01504 "Recuperi e rimborsi su contratti di ricerca scientifica del bilancio gestionale) è di euro 128.240,43, il totale degli incassi in conto competenza di euro 124.244,62 ed il totale degli incassi in conto residui di euro 357,59.

00.1.01.05 POSTE CORRETTIVE DI SPESA	Totale accertato	Totale riscosso in c/competenza	Totale riscosso in c/residui	Totale residui attivi al 31.12.2007
01501 "Poste correttive e compensative di spese correnti"	12.495,07	577,97	13.141,50	11.917,10
01502 "Poste correttive e compensative di spese per i programmi di collaborazione dell'ESA"	2.853.965,00	2.853.965,00	0,00	1.807.217,38
01503 "Concorsi rimborsi e recuperi diversi"	213.257,00	59.604,69	27.149,58	154.297,81
01504 "Recuperi e rimborsi su contratti di ricerca scientifica"	128.240,43	124.244,62	357,59	38.218,27
<b>TOTALE</b>	<b>3.207.957,50</b>	<b>3.038.392,28</b>	<b>40.648,67</b>	<b>2.011.650,56</b>

Il totale degli accertamenti in conto competenza delle entrate correnti per il 2007 è pari a euro 631.635.872,35.

**TITOLO II – ENTRATE IN CONTO CAPITALE**

Non sono stati effettuati movimenti.

**TITOLO III – PARTITE DI GIRO**

Il totale degli accertamenti in conto competenza delle entrate aventi natura di partite di giro è pari a euro 7.121.831,43.

#### **4 Il conto del bilancio – Uscite.**

L'anno 2007 è stato per l'ASI un anno di importanti iniziative mirate allo sviluppo e all'aumento della competitività del settore e dell'Ente stesso.

E' stato predisposto ed approvato il Piano Triennale di Attività 2007-2009. Il PTA è il piano attuativo delle linee strategiche individuate nel Piano AeroSpaziale Nazionale 2006-2008 (PASN), approvato dal MIUR con Decreto Ministeriale n°244 del 9/2/2006. Il PTA 2007-2009 interviene a superamento di una fase di Commissariamento Straordinario dell'ente rispondendo all'esigenza di assicurare per l'anno in corso la dovuta continuità nel processo di programmazione istituzionale. Esso è coerente agli indirizzamenti strategici del PASN 2006-2008 e, rispetto al PTA 2006-2008, propone nuovi elementi di sviluppo dell'Agenzia, per accrescerne il prestigio alla luce dei successi nazionali, dei recenti accordi bilaterali firmati con le grandi potenze spaziali come la Francia, della costituente Politica Spaziale europea e del ruolo nello scenario internazionale al quale l'Italia ambisce. Il contenuto è conforme a quanto disposto nel Decreto Legislativo 4 giugno 2003 n. 128, art. 141 e comprende gli elementi richiesti dalla lettera del MUR Prot. del 15 gennaio 2007.

Per la parte programmatica il bilancio di previsione per l'anno 2007 e le successive variazioni riflettono, in termini finanziari ed economici, le indicazioni strategiche del Piano Triennale di Attività 2007-2009 sul quale ha espresso il proprio parere il Consiglio Tecnico Scientifico.

Il Piano è stato elaborato in base ad una serie di considerazioni, le principali delle quali sono:

- la continuità con le attività inserite nel quadro strategico del PASN 2006-2008 e approvate nel PTA 2006-2008;
- le nuove iniziative maturate nel corso dell'anno 2007, l'introduzione delle quali richiede una rivisitazione delle attività programmatiche dell'Ente per un riorientamento delle scelte attuative che sia sostenibile in termini di risorse finanziarie e umane dell'Agenzia, di capacità realizzativa della filiera nazionale e coerente alla valenza tecnico scientifica dei progetti, alle occasioni di cooperazione internazionale, alle opportunità presenti nel contesto ESA. Il Consiglio Tecnico Scientifico dell'ASI ha, tra l'altro, avviato il processo per stabilire la priorità strategica dei programmi.

Il totale degli impegni del 2007 è di euro 721.382.958,23, il totale dei pagamenti in conto competenza è di euro 578.559.151,24, il totale dei pagamenti in conto residui è di euro 104.506.839,23. Il totale dei residui passivi al 31.12.2007 è di euro 418.780.662,10.

La tabella di seguito riportata evidenzia la percentuale di impegno relativamente agli impegni globali assunti nel corso dell'anno, al netto delle partite di giro, suddivisi per le principali poste iscritte a bilancio.

Spese Generali (cat. 1, 2, 3, 12)	30.494.964,30	4,27%
Spese per la Ricerca e attività tecnologiche e applicative (cat.4, 10)	634.511.045,57	88,83%
Spese per la formazione (cat. 5)	3.668.595,37	0,51%
Spese per interessi, imposte, trasferimenti e restituzione quote capitale (cat. 6, 7, 8, 11)	2.323.019,31	0,33%
Investimenti e partecipazioni (cat. 9, 11)	43.263.502,25	6,06%
<b>Totale al netto delle partite di giro</b>	<b>714.261.126,80</b>	<b>100%</b>



**4.1 Il conto del bilancio – Presidenza.****TITOLO I – SPESE CORRENTI**

Le spese che afferiscono all'unità previsionale di base Presidenza sono:

- le spese per gli Organi Istituzionali;
- le spese per l'acquisto di beni e servizi per il funzionamento dell'Ente.

20. CENTRO DI RESPONSABILITA' "PRESIDENZA"	Totale residui passivi al termine dell'esercizio	Totale impegnato	Totale pagato
Spese per gli Organi Istituzionali	2.577.020,81	1.242.467,44	444.492,24
Spese per l'acquisto di beni e servizi per il funzionamento dell'Ente	17.183,85	33.831,57	32.889,88
<b>TOTALE</b>	<b>2.594.204,66</b>	<b>1.276.299,01</b>	<b>477.382,12</b>

I compensi per gli organi istituzionali e per i comitati e le commissioni sono stati determinati in applicazione di quanto disposto dal decreto del Ministero dell'Università e della Ricerca Prot. 187/Ric del 3 febbraio 2005 relativo alle indennità del Presidente, dei membri del Consiglio di Amministrazione e dei componenti effettivi e supplenti del Collegio dei Revisori dei Conti nonché dalla normativa vigente in materia di contenimento della spesa pubblica.

In applicazione della legge 23 dicembre 2005, n. 266 "Disposizioni per la formazione del bilancio annuale e pluriennale dello Stato (legge finanziaria 2006)", che all'articolo 1 commi 56 e 58 cita:

- Comma 56: "Le somme riguardanti indennità, compensi, retribuzioni o altre utilità comunque denominate, corrisposti per incarichi di consulenza da parte delle pubbliche amministrazioni....., sono automaticamente ridotte del 10 per cento rispetto agli importi risultanti alla data del 30 settembre 2005".
- Comma 58: "Le somme riguardanti indennità, compensi, gettoni, retribuzioni o altre utilità comunque denominate, corrisposti ai componenti di organi di indirizzo, direzione e controllo, consigli di amministrazione e organi collegiali comunque denominati, presenti nelle pubbliche amministrazioni ....., sono automaticamente ridotte del 10 per cento rispetto agli importi risultanti alla data del 30 settembre 2005";

i compensi ed i gettoni di presenza del Presidente, dei componenti del Consiglio di Amministrazione, dei componenti del Collegio dei Revisori dei Conti, dei componenti del Consiglio Tecnico Scientifico, dei componenti del Comitato di valutazione, i compensi per prestazioni professionali e consulenze, sono stati ridotti, determinando un contenimento della spesa di euro 110.543,79. Tale importo è stato versato all'entrata del bilancio dello Stato per confluire nel "Fondo nazionale per le politiche sociali" con il mandato n. 2801/2007.

Il totale degli impegni nell'anno del 2007 per le spese degli Organi dell'ente, al netto dei tagli apportati per effetto del disposto della legge finanziaria 2007 di cui al punto precedente, sono pari a euro 1.242.467,44 e comprendono i compensi per il Presidente, per i membri del Consiglio di

amministrazione, per i membri del Collegio dei Revisori dei Conti, e del Consiglio Tecnico Scientifico (articolo 8 decreto legislativo n. 128 del 04.06.2003). Per quanto concerne i compensi al Collegio dei revisori dei Conti il totale dei residui al 31.12.2007 è di euro 1.569.931,62, poiché comprende le somme impegnate per l'anno 2007, da versare ai ministeri di appartenenza, non appena si riceverà la richiesta di rimborso.

Nella tabella di seguito allegata si riportano i capitoli del bilancio gestionale, allegato al conto del bilancio decisionale, a cui afferiscono le "Spese per gli Organi Istituzionali".

	1.01.01. SPESE PER GLI ORGANI ISTITUZIONALI	Totale impegnato	Totale pagato in c/competenza	Totale pagato in c/residui	Totale residui passivi al 31.12.2007
11101	Compensi al Presidente (artt. 6 e 13 comma 4 decreto legislativo 128 del 4/06/2003)	75.375,97	75.375,97	0,00	0,00
11102	Compensi ai membri del Consiglio di Amministrazione (artt. 7 e 13 comma 4 decreto legislativo n. 128)	89.605,81	74.142,92	0,00	17.914,31
11103	Compensi, stipendi e altri assegni fissi ai membri del Collegio dei Revisori dei Conti (artt. 9 e 13)	535.143,59	35.887,17	2.943,10	1.569.931,62
11104	Oneri assistenziali, previdenziali ed IRAP a carico dell'Ente per gli Organi Istituzionali	299.348,68	28.966,84	1.164,55	565.380,81
11105	Gettoni di presenza, indennità di missione e rimborsi spese trasporto ai membri degli Organi istituzionali	149.472,74	55.873,55	74.043,76	415.348,40
11106	Spese per assicurazioni ed altri oneri patrimoniali	516,46	0,00	0,00	6.534,95
11107	Compensi ai membri del Consiglio Tecnico-Scientifico (art. 8 decreto legislativo n. 128 del 4/06/200)	10.508,96	8.598,24	5.000,91	1.910,72
11108	Compensi al Commissario Straordinario ed al Vice Commissario (DPCM del 25/10/2006)	82.495,23	82.495,23	0,00	0,00
	<b>TOTALE</b>	<b>1.242.467,44</b>	<b>361.339,92</b>	<b>83.152,32</b>	<b>2.577.020,81</b>

Le spese per l'acquisto di beni di consumo e di servizi sono relative a:

- oneri connessi alla preparazione, verifica e/o stipula di accordi di cooperazione con Enti nazionali ed internazionali;
- compensi e spese per il Comitato di valutazione scientifica e tecnologica dei risultati dell'attività dell'Agenzia (Regolamento di Organizzazione e funzionamento, art. 15);
- compensi e spese per il Comitato di consulenza scientifica (Regolamento di Organizzazione e Funzionamento, art. 10);
- compensi per il Comitato di Valutazione (decreto legislativo n. 128 del 4 giugno 2003 - art. 10).

Gli impegni in conto competenza per l'anno 2007, pari a euro 33.831,57, sono per i compensi del Comitato di valutazione.

Il totale degli impegni nel 2007 per le "Spese per l'acquisto di beni e servizi per il funzionamento dell'Ente" è di euro 33.831,57.

Nella tabella di seguito allegata si riportano i capitoli del bilancio gestionale, allegato al conto del bilancio decisionale, a cui afferiscono le "Spese per l'acquisto di beni e servizi per il funzionamento dell'Ente".

1.01.03. SPESE PER L'ACQUISTO DI BENI E SERVIZI PER IL FUNZIONAMENTO DELL'ENTE	Totale impegnato	Totale pagato in c/competenza	Totale pagato in c/residui	Totale residui passivi al 31.12.2007
11323 Oneri connessi alla preparazione, verifica e/o stipula di accordi di cooperazione con Enti nazionali	0,00	0,00	0,00	0,00
11328 Compensi e spese per il Comitato di valutazione scientifica e tecnologica dei risultati dell'attività dell'Agenzia	0,00	0,00	0,00	10.919,51
11329 Compensi e spese per il Comitato di consulenza scientifica (Regolamento di Organizzazione e Funzionamento)	0,00	0,00	0,00	4.000,27
11334 Compensi per il Comitato di Valutazione (decreto legislativo n. 128 del 4 giugno 2003 - art. 10)	33.831,57	31.567,60	1.322,28	2.264,07
<b>TOTALE</b>	<b>33.831,57</b>	<b>31.567,60</b>	<b>1.322,28</b>	<b>17.183,85</b>

#### 4.2 Il conto del bilancio – Direzione Generale.

Le spese che afferiscono all'unità previsionale di base Direzione Generale sono:

- le spese per il personale;
- le spese per l'acquisto di beni e servizi per il funzionamento dell'Ente;
- le spese per prestazioni istituzionali per attività di ricerca e nel campo dei sistemi spaziali;
- la promozione e formazione nel campo spaziale;
- i trasferimenti passivi;
- gli oneri finanziari e tributari;
- le spese diverse.

21. CENTRO DI RESPONSABILITA' "DIREZIONE GENERALE"	Totale residui passivi al termine dell'esercizio	Totale impegnato	Totale pagato
Spese per il personale	6.207.458,72	20.292.138,32	20.040.985,50
Spese per l'acquisto di beni di consumo e di servizi	4.982.417,31	7.405.848,20	8.978.373,59
Spese per prestazioni istituzionali	6.488.330,55	24.538.587,52	24.546.289,87
Promozione e formazione nel campo spaziale	3.901.114,23	3.668.595,37	1.506.862,62
Trasferimenti passivi	0,00	110.543,79	110.543,79
Oneri finanziari e tributari	411.245,31	2.212.444,87	2.183.012,52
Spese diverse	0,00	30,65	30,65
<b>TOTALE</b>	<b>21.990.566,12</b>	<b>58.228.188,72</b>	<b>57.366.098,54</b>

Con nota Prot n. 7846 dell'11 ottobre 2007 n. 198 l'Agenzia Spaziale Italiana ha trasmesso il Piano Triennale di Attività per il Triennio 2007-2009 al Ministero dell'Università e della Ricerca, predisposto ai fini del riparto del Fondo ordinario per gli enti e le istituzioni di ricerca di cui all'articolo 7 del Decreto legislativo n. 204 del 1999. Il Piano Triennale di Attività contiene, tra l'altro, la tabella relativa alla programmazione triennale del fabbisogno di personale a tempo indeterminato. In relazione a detta tabella il Ministero dell'Università e della Ricerca ha preso atto che è stata modificata ad invarianza di spesa. La tabella in questione prevede nell'anno 2007 assunzioni per 22 unità, nell'anno 2008 assunzioni per 48 unità e nell'anno 2009 assunzioni per 24 unità. Il Ministero, constatato che le previsioni di assunzione rientrano nella dotazione organica di personale, raccomanda l'ASI di armonizzare le richieste avanzate con i vincoli posti dal vigente quadro normativo (Rif. Nota MUR N. 111 del 06.12.2007).

In merito al fabbisogno del personale per il triennio 2007-2009, il Ministero dell'Economia e delle Finanze con nota Prot. n. 0012421 del 19 febbraio 2008, in primo luogo ricorda che l'ASI è stata autorizzata ad assumere le seguenti unità di personale:

- 10 unità di personale, così come definito dal DPCM 16.11.2007 recante "Autorizzazione alla stabilizzazione ed assunzione dei vincitori di concorso degli Enti di Ricerca, ai sensi dell'articolo 1, comma 520 della Legge n. 296/2006;
- 1 unità di personale, così come definito dal DPR 29.11.2007 recante "Autorizzazione di personale, ai sensi dell'articolo 1, comma 513 della Legge n- 296/2007;

- 2 unità di personale, così come definito dal DPR 29.12.2007 recante “Autorizzazione di personale, ai sensi dell’articolo 1, comma 519 della Legge n. 296/2006”.

Al riguardo il Ministero dell’Economia e delle Finanze ha osservato che le anzidette previsioni assunzionali rientrano nella dotazione organica di personale ad invarianza di spesa complessiva. Anche il Ministero dell’Economia e delle Finanze ha espresso l’avviso che le richieste avanzate dall’ASI vadano armonizzate con i vincoli posti dal vigente quadro normativo.

Nel 2007 n. 16 unità con rapporto a tempo determinato o con comando da altri Enti sono stati assunti o trasferiti a tempo indeterminato.

Sono stati stipulati n. 23 contratti di personale a tempo determinato, n. 20 unità di personale sono state comandate da altri Enti e n. 1 unità di personale è stato inquadrato nella posizione di fuori ruolo.

Il personale cessato dal servizio nell’anno 2007 per dimissioni, per scadenza contrattuale, per decesso e per modifica contrattuale è stato di n. 38 unità, di cui:

- n. 7 unità a tempo indeterminato;
- n. 9 unità comandate;
- n. 38 unità a tempo determinato.

Al 31.12.2007 il personale in servizio era di n. 263 unità, di cui:

- n. 160 a tempo indeterminato;
- n. 67 a tempo determinato;
- n. 25 comandati;
- n. 11 con contratto interinale.

Per la ripartizione per livello si rimanda alla tabella allegata.

Il giorno 26.10.2007 alle ore 10.00, presso la sede dell’ARAN, ha avuto luogo l’incontro tra l’ARAN nella persona del Presidente Avv. Massimo Massella Ducci Teri ed i Rappresentanti delle Confederazioni e Organizzazioni Sindacali, che hanno firmato all’unanimità. Al termine della riunione le parti hanno sottoscritto l’ipotesi di accordo relativa al CCNL del personale non dirigente dell’Agenzia Spaziale Italiana - ASI - per il secondo biennio economico 2004-2005 e l’ipotesi di accordo relativa al CCNL del personale non dirigente dell’Agenzia Spaziale Italiana - ASI - per il quadriennio normativo 2002-2005 ed il primo biennio economico 2002-2003. Il 15 dicembre 2007 è stato pubblicato sul Supplemento ordinario della Gazzetta Ufficiale n. 291 – Serie Generale.

Ai sensi dell’ART. 1 - CAMPO DI APPLICAZIONE, DURATA E DECORRENZA, dell’accordo relativo al CCNL del personale non dirigente dell’Agenzia Spaziale Italiana - ASI - per il secondo biennio economico 2004-2005:

1. Il presente CCNL si applica a tutto il personale con rapporto di lavoro a tempo indeterminato o a tempo determinato, esclusi i dirigenti amministrativi, dipendente

- dall'Agenzia Spaziale Italiana, di seguito denominata ASI o Agenzia, di cui alla legge 30 maggio 1988, n.186 e successive modificazioni, come richiamata dall'art. 70, comma 4, del d.lgs. 30 marzo 2001, n.165 e successive modifiche e integrazioni.
2. Il presente contratto collettivo si riferisce al periodo 1° gennaio 2004 – 31 dicembre 2005 e concerne gli istituti del trattamento economico di cui ai successivi articoli.
  3. Gli effetti del presente contratto decorrono dalla data di stipulazione, salvo diversa indicazione espressamente prescritta dal contratto medesimo.
  4. Gli istituti a contenuto economico e normativo con carattere vincolato e automatico sono applicati dall'ASI entro 30 giorni dalla data di stipulazione.

Ai sensi dell'ART. 1 - CAMPO DI APPLICAZIONE, DURATA E DECORRENZA, accordo relativo al CCNL del personale non dirigente dell'Agenzia Spaziale Italiana - ASI - per il quadriennio normativo 2002-2005 ed il primo biennio economico 2002-2003:

1. Il presente CCNL si applica a tutto il personale con rapporto di lavoro a tempo indeterminato o a tempo determinato, esclusi i dirigenti amministrativi, dipendente dall'Agenzia Spaziale Italiana, di seguito denominata ASI o Agenzia, di cui alla legge 30 maggio 1988, n.186 e successive modificazioni, come richiamata dall'art. 70, comma 4, del d.lgs. 30 marzo 2001, n.165 e successive modifiche e integrazioni;
2. Al personale dell'ASI soggetto a processi di mobilità in conseguenza della soppressione, fusione, scorporo, trasformazione e riordino, ivi compresi i processi di privatizzazione, si applica il presente contratto sino alla data dell'inquadramento definitivo nella nuova amministrazione o ente pubblico o privato, data dalla quale decorre il contratto vigente nel comparto o ente o istituzione di destinazione;

Ai sensi dell'ART. 2 DURATA, DECORRENZA, TEMPI E PROCEDURE DI APPLICAZIONE DEL CONTRATTO:

1. Il presente contratto concerne il periodo dal 1° gennaio 2002 al 31 dicembre 2005 per la parte normativa ed è valido dal 1° gennaio 2002 al 31 dicembre 2003 per la parte economica;
2. Gli effetti giuridici decorrono dalla data di stipulazione del presente CCNL, salvo diversa indicazione nel corpo del contratto medesimo. La stipula s'intende avvenuta al momento della sottoscrizione da parte dei soggetti negoziali, a seguito del perfezionamento delle procedure di cui agli artt. 47 e 48 del D. Lgs. n. 165/2001;
3. Gli istituti a contenuto economico e normativo con carattere vincolato e automatico sono applicati dall'ASI entro 30 giorni dalla data di stipula di cui al comma 2;
4. Il presente contratto si rinnova tacitamente alla scadenza di anno in anno qualora non ne sia data disdetta da una delle parti, con lettera raccomandata, almeno tre mesi prima di ogni singola scadenza. Le disposizioni contrattuali rimangono in vigore fino a quando non siano sostituite dal successivo contratto collettivo, fermo restando quanto previsto dall'art. 48, comma 3, del d.lgs. n.165/2001;
5. Per evitare periodi di vacanza contrattuale, le piattaforme sono presentate tre mesi prima della scadenza del contratto. Durante tale periodo e per il primo mese successivo alla

- scadenza del contratto, le parti negoziali non assumono iniziative unilaterali né procedono ad azioni conflittuali;
6. Dopo un periodo di vacanza contrattuale pari a tre mesi dalla data di scadenza della parte economica del presente contratto o a tre mesi dalla data di presentazione delle piattaforme, se successiva, ai dipendenti dell'ASI sarà corrisposta la relativa indennità nelle misure e secondo le scadenze previste dall'accordo sulla politica dei redditi del 23 luglio 1993. Per l'erogazione di detta indennità si applica la procedura degli artt. 47 e 48 del D. Lgs. n. 165/2001;
  7. In sede di rinnovo biennale per la determinazione della parte economica, ulteriore punto di riferimento del negoziato sarà costituito dalla comparazione tra l'inflazione programmata e quella effettiva intervenuta nel precedente biennio, secondo quanto previsto dall'accordo di cui al comma precedente.

La Corte dei Conti con nota Prot n. 164/CL del 7 febbraio 2008 ha trasmesso copia autentica della delibera di certificazione adottata dalle Sezioni riunioni, in sede di controllo, nella Camera di consiglio del 28 novembre 2007.

In primo luogo la Corte dei Conti evidenzia che la lunghezza delle trattative che ha caratterizzato la conclusione del contratto in esame che riguarda sostanzialmente il personale dipendente da un solo ente, è spiegabile, probabilmente con la circostanza che l'atto di indirizzo del 31 ottobre 2006 aveva fornito quale indicazione cogente all'ARAN la necessità che le clausole contrattuali, normative ed economiche, ricalcassero quelle relative al contratto del personale del Comparto delle "istituzioni e degli enti di ricerca e di sperimentazione", che è stato stipulato solamente nel corso dell'anno 2006. La Corte dei Conti afferma inoltre che il ritardo nella conclusione del procedimento di contrattazione dovrebbe essere evitato sia perché è necessario dare con tempestività una chiara e definitiva disciplina al rapporto di lavoro che per il rispetto dei principi di contabilità e di disciplina economico-finanziaria che le Amministrazioni sono tenute ad osservare. Infatti, le risorse teoricamente di competenza, a causa del ritardo, vengono utilizzate in anni successivi a distanza di tempo, con riflessi negativi in relazione ai principi contabili che debbono caratterizzare una ordinata gestione del bilancio.

Al fine di una corretta tenuta della contabilità, in mancanza della sottoscrizione del contratto collettivo di lavoro le somme non impegnate per la corresponsione degli arretrati sono confluite nell'avanzo di amministrazione ed al 31.12.2007, a seguito della firma del contratto, si è proceduto al loro storno dagli avanzi portati a nuovo ed alla loro iscrizione nell'apposito fondo vincolato per i rinnovi contrattuali.

Il fondo per i rinnovi contrattuali al 31.12.2007 è stato determinato secondo quanto disposto dalla circolare n. 5 del Ministero dell'Economia e delle Finanze in materia di istruzioni per la compilazione degli arretrati degli allegati delle spese di personale al bilancio di previsione per l'anno 2008. Gli incrementi a regime per il biennio 2002-2003 sono stati del + 5,66%, del 2004-2005 del + 5,01% e del 2006-2007 di + 4,85%. Il fondo per i rinnovi contrattuali comprende anche le somme previste in applicazione dell'articolo 15 comma 8 del CCNL per il quadriennio normativo 2002-2005 ed il primo biennio economico 2002-2003 e dall'articolo 9 del CCNL per il secondo biennio economico 2004-2005 per i ricercatori e tecnologi e dall'articolo 14 commi 2 e 3 del CCNL per il quadriennio normativo 2002-2005 ed il primo biennio economico 2002-2003 e

dall'articolo 5 commi 2, 3 e 4 del CCNL per il secondo biennio economico 2004-2005 per il personale IV-IX.

L'articolo 14 "Utilizzo delle risorse per il trattamento accessorio" del CCNL per il quadriennio normativo 2002-2005 ed il primo biennio economico 2002-2003 ai commi 2 e 3 prevede:

2. A decorrere dall'1.1.2003 il fondo di cui all'art. 43, comma 2, lettera c) del CCNL Ricerca 07.10.1996, comprensivo delle somme indicate dall'art. 5, comma 2 del CCNL Ricerca 21.2.2002, è ulteriormente incrementato di un importo pari allo 0,26% della massa salariale 2001, relativa al personale destinatario della presente sezione del contratto.
3. Il fondo per la produttività collettiva ed individuale di cui all'art. 43, comma 2, lettera e) del CCNL Ricerca 7.10.1996 è ulteriormente incrementato di un importo pari allo 0,15% a decorrere dal 1.1.2002 ed allo 0,30% dal 1.1.2003 della massa salariale 2001 relativa al personale destinatario della presente sezione del contratto.

L'articolo 15 "Opportunità di sviluppo professionale per i ricercatori ed i tecnologi" al comma 8 prevede:

8. Per una sola volta, previa contrattazione con le OO.SS., e a decorrere dal 1/1/2003 si provvederà :
  - a. qualora siano ancora in corso le procedure concorsuali di cui all'art.64, comma 1, del CCNL Ricerca 21.02.2002, a completare le procedure stesse;
  - b. qualora siano state utilizzate le risorse per l'attuazione del predetto art. 64 e non vi siano graduatorie di idonei, a bandire nuove selezioni ai sensi del presente articolo oppure utilizzare le graduatorie degli idonei delle procedure attivate ai sensi del citato art. 64, qualora esistenti.

Ai fini di cui al presente comma sono destinate risorse pari allo 0,25% del monte salari 2001 del personale di cui al presente Capo, in aggiunta alle risorse a suo tempo già previste.

L'articolo 5 "Utilizzo delle risorse per il trattamento accessorio" del Contratto Collettivo Nazionale di Lavoro relativo al personale non dirigente dell'Agenzia Spaziale Italiana - ASI - per il secondo biennio economico 2004-2005 ai commi 2, 3 e 4 prevede:

2. A decorrere dal 31.12.2005, il fondo di cui all'art. 14, comma 2 è ulteriormente incrementato di un importo pari allo 0,22% del monte salari 2003 del personale di cui al presente Capo.
3. A decorrere dal 31.12.2005, il fondo per la produttività collettiva ed individuale di cui all'art. 14, comma 3 è ulteriormente incrementato di un importo pari allo 0,50% del monte salari 2003 del personale di cui al presente Capo.



4. A decorrere dal 31.12.2005, le progressioni di cui all'art. 8 del CCNL del quadriennio 2002-05 sono ulteriormente finanziate con una quota pari allo 0,20% del monte salari 2003 del personale di cui al presente Capo.

L'articolo 9 "Risorse per la valorizzazione professionale" al comma 2 prevede:

2. Con la decorrenza stabilita al comma precedente ed a valere sulle corrispondenti risorse finanziarie sono previsti le seguenti modalità di utilizzo:

- a) a decorrere dal 31.12.2005, finanziamento dei passaggi di fascia stipendiale previsti dall'art. 8, in misura pari allo 0,20% del monte salari dell'anno 2003;
- b) a decorrere dal 31.12.2005, incremento delle risorse già dedicate alle procedure concorsuali dall'art. 15, comma 8 del CCNL del quadriennio 2002-05, biennio economico 2002-03, in misura pari allo 0,50% del monte salari dell'anno 2003.
- c) a decorrere dal 31.12.2005, incremento delle risorse già dedicate dall'art. 9, comma 1, del CCNL 21.02.02, Comparto Ricerca II biennio, al finanziamento delle indennità, pari allo 0,39% del monte salari dell'anno 2003.

Per approfondimenti sulle scritture contabili si rimanda alla nota integrativa.

Gli impegni dell'anno 2007 per le spese per il personale sono pari a euro 20.292.138,32, di cui:

- euro 165.000,00 per compensi al Direttore Generale
- euro 4.823.919,49 per il personale di ruolo;
- euro 551.269,32 per il personale tecnico scientifico altamente qualificato, comprensivo del bonus;
- euro 3.573.142,98 per il personale temporaneo;
- euro 1.604.644,41 per il personale comandato;
- euro 294.300,00 per la fornitura di prestazione di lavoro temporaneo;
- euro 695.999,74 per l'acquisizione di personale Kenyano presso la Base di Lancio e controllo Satelliti a Malindi;
- euro 219.824,14 per il contributo mensa;
- euro 336.292,21 per le spese di missione in Italia ed euro 1.452.260,71 per le spese di missioni all'estero;
- euro 138.173,56 per i corsi di formazione;
- euro 6.437.311,76 per altri costi vari connessi alla gestione del personale.

Nella tabella di seguito allegata si riportano i capitoli del bilancio gestionale, allegato al conto del bilancio decisionale, a cui afferiscono le "Spese per il personale".

## XVI LEGISLATURA — DISEGNI DI LEGGE E RELAZIONI — DOCUMENTI

1.01.02. SPESE PER IL PERSONALE		Totale impegnato	Totale pagato in c/competenza	Totale pagato in c/residui	Totale residui passivi al 31.12.2007
11201	Compensi al Direttore Generale	165.000,00	135.000,06	38.999,94	29.999,94
11202	Indennità di missione e rimborsi spese trasporto al Direttore Generale	17.630,86	4.307,59	5.364,64	17.520,12
11203	Stipendi, indennità ed altri assegni fissi al personale di ruolo	4.823.919,49	4.821.898,71	14.687,61	2.020,78
11204	Stipendi, indennità ed altri assegni fissi al personale tecnico-scientifico e altamente qualificato	551.269,32	551.269,32	264.586,05	0,00
11205	Stipendi, indennità ed altri assegni fissi al personale temporaneo	3.573.142,98	3.567.476,64	4.849,30	5.666,34
11206	Fondo per l'applicazione dell'art. 18 del regolamento sullo Stato Giuridico e lo Speciale Trattamento Economico	1.780.733,59	1.776.515,85	410,72	4.217,74
11207	Fondo per l'applicazione del trattamento accessorio personale avente diritto artt. 43, 44, 45, 46 e	883.987,63	744.036,11	72.677,95	358.801,64
11208	Fondo per l'applicazione degli art. 8, 9 e 10 del CCNL 5/3/98	258.342,21	258.342,21	0,00	9.000,00
11209	Fondo per l'applicazione degli art. 42 e 44 del CCNL 5/4/2001	132.865,41	132.865,41	0,00	0,00
11210	Indennità ed altri assegni fissi al personale comandato	0,00	0,00	0,00	0,00
11211	Rimborsi per stipendi, indennità ed altri assegni fissi del personale comandato	1.604.644,41	59.170,26	1.010.645,37	2.216.646,24
11212	Contributo mensa	219.824,14	217.890,24	108.343,22	1.933,90
11213	Oneri previdenziali ed assistenziali a carico dell'Ente	3.151.658,24	2.608.895,68	489.141,32	542.762,56
11214	Indennità e rimborso spese viaggi, trasferte e trasferimenti per missioni nazionali.	366.292,21	178.467,68	249.882,57	394.641,36
11215	Corsi per il personale, partecipazioni alle spese per corsi indetti da Enti, Istituzioni ed amministrazioni	138.173,56	91.755,36	79.460,33	51.597,20
11216	Equo indennizzo, interventi assistenziali al personale	30.000,00	0,00	0,00	36.099,56
11217	Contributo per le attività culturali, ricreative e con finalità sociali	0,00	0,00	0,00	0,00
11218	Spese per assicurazioni	54.136,56	53.361,87	0,00	8.647,55
11219	Spese per accertamento e protezione sanitaria per cure e ricoveri	29,95	0,00	0,00	29,95
11220	Spese per i concorsi e le selezioni	0,00	0,00	3.286,18	78.684,34
11221	Contributo all'ARAN Decreto Legislativo 3/2/93 n. 29 art. 50 comma 8	561,10	561,10	0,00	0,00
11222	Contratti d'opera ex art. 51 comma 6 della legge del 27/12/97 n. 449 e fornitura di prestazione di lavoro temporaneo	294.300,00	97.820,10	138.537,71	268.645,71
11223	Indennità per la valorizzazione professionale	97.366,21	97.366,21	0,00	0,00
11224	Fondo per i rinnovi contrattuali	0,00	0,00	0,00	0,00
11225	Acquisizione pers. temporaneo Base di lancio e controllo satelliti San Marco - Malindi in Kenia	695.999,74	600.530,30	40.299,17	95.469,44
11226	Indennità e rimborso spese viaggi, trasferte e trasferimenti per missioni estere	1.452.260,71	680.714,43	841.568,29	2.085.074,35
<b>TOTALE</b>		<b>20.292.138,32</b>	<b>16.678.245,13</b>	<b>3.362.740,37</b>	<b>6.207.458,72</b>

Gli impegni dell'anno 2007 per l'acquisizione di beni di consumo e di servizi sono pari a euro 7.405.848,20. Il dettaglio di queste spese è indicato nella categoria 1.01.03 "Spese per l'acquisto di beni e servizi per il funzionamento dell'ente" del conto del bilancio gestionale, allegato al conto del bilancio decisionale, di seguito riportata.

	1.01.03. SPESE PER L'ACQUISTO DI BENI E SERVIZI PER IL FUNZIONAMENTO DELL'ENTE	Totale impegnato	Totale pagato in c/competenza	Totale pagato in c/residui	Totale residui passivi al 31.12.2007
11301	Spese postali e telefoniche	325.676,05	306.754,95	50.809,42	24.346,15
11302	Spese per manutenzione ordinaria e straordinaria degli immobili e degli impianti	625.542,24	54.010,80	348.492,58	786.632,32
11303	Spese di ufficio, cancelleria, moduli e stampati, noleggio e manutenzione macchine per ufficio, I	333.294,54	279.931,54	81.829,31	82.926,63
11304	Spese per illuminazione, riscaldamento ed acqua	624.561,30	518.665,34	122.842,61	105.895,96
11305	Spese per traduzioni, interpretariato, incarichi speciali estranei all'Ente	2.940,00	2.940,00	0,00	0,00
11306	Spese per noleggi e manutenzione attrezzature, acquisizione di servizi tecnici amministrativi e mate	897.665,42	543.222,17	1.905.231,10	1.089.090,32
11307	Spese per le linee telefoniche per la trasmissione dei dati	22.227,81	22.227,81	1.825,84	0,00
11308	Spese per manutenzione, noleggio ed esercizio di autovetture	19.812,35	16.821,61	1.771,43	2.990,74
11309	Spese per assicurazioni e altri oneri patrimoniali	110.304,28	110.304,28	0,00	0,00
11310	Spese per la fornitura e manutenzione di uniformi al personale addetto ai servizi	2.352,00	2.352,00	0,00	0,00
11311	Oneri bancari connessi ai pagamenti	125,50	125,50	2,06	0,00
11312	Spese di rappresentanza	5.978,45	4.715,51	682,60	1.422,62
11313	Spese per consulenze e collaborazioni in materia tecnico amministrativa	10.865,52	6.017,52	26.548,56	21.666,55
11314	Spese per prestazioni professionali e consulenze di carattere tecnico e scientifico	47.000,00	22.000,00	8.100,00	69.857,58
11315	Spese per la documentazione e la diffusione di informazioni e notizie riguardanti l'attività dell'Ente	409.486,68	251.444,92	113.854,80	224.256,96
11316	Spese per organizzazione, e/o partecipazione e promozione a convegni, manifestazioni e congressi sci	65.111,40	46.529,20	3.238,67	31.802,98
11317	Oneri connessi alla costituzione e partecipazione a Società, Consorzi e Fondazioni	0,00	0,00	0,00	0,00
11318	Spese per viaggi e trasferte per la partecipazione di estranei all'Ente anche a comitati e commissioni	204.520,83	72.822,54	53.989,15	438.587,73
11319	Fitto di locali ed aree per la sede dell'Ente e per le sedi periferiche compresi gli oneri accessori	2.384.899,87	2.382.029,87	86.707,13	67.870,00
11320	Spese per pulizia e giardinaggio	485.266,50	46.654,82	619.329,14	608.831,17

1.01.03. SPESE PER L'ACQUISTO DI BENI E SERVIZI PER IL FUNZIONAMENTO DELL'ENTE		Totale impegnato	Totale pagato in c/competenza	Totale pagato in c/residui	Totale residui passivi al 31.12.2007
11321	Spese per la vigilanza dei locali	539.182,45	73.881,97	475.958,66	863.129,85
11322	Spese connesse con il deposito, il mantenimento e la tutela dei brevetti	4.523,00	1.123,00	0,00	3.400,00
11324	Spese di spedizione, trasporto e facchinaggio	84.604,67	7.057,02	102.471,55	188.203,65
11325	Compensi per i componenti delle Commissioni di Collaudo	55.869,25	0,00	100.347,54	217.983,53
11326	Oneri previdenziali a carico dell'Ente per incarichi professionali	55.192,63	49.507,30	6.510,53	5.685,33
11327	Spese per prevenzione e protezione (decreto legislativo n. 626 del 19/9/94)	63.903,62	6.994,78	8.306,22	145.795,61
11331	Spese di trasporto	804,55	547,91	0,00	873,06
11333	Oneri per arrotondamenti su pagamenti	17,29	15,57	0,00	1,72
11335	Spese di pubblicità Legge 25 febbraio 1987, n. 67	24.120,00	22.953,46	7.873,30	1.166,85
11336	Spese legali, di giudizio ed interessi passivi.	0,00	0,00	0,00	0,00
<b>TOTALE</b>		<b>7.405.848,20</b>	<b>4.851.651,39</b>	<b>4.126.722,20</b>	<b>4.982.417,31</b>

Gli impegni per prestazioni istituzionali sono relativi alla Convenzione ASI/Consortium GARR per la connessione di ASI alla rete scientifica della ricerca GARR, al General Budget dell'ESA e alla contribuzione al fondo pensionistico dell'ESA (per il personale italiano che ha prestato servizio presso l'ESA e che adesso è in quiescenza) ed alle prestazioni istituzionali per studi progettazione e realizzazione di programmi spaziali. Il totale degli impegni in conto competenza 2007 per spese per prestazioni istituzionali è pari a euro 24.538.587,52, di cui euro 34.211,10 per la convenzione ASI/Consortium Garr, euro 23.972.343,10 per General Budget e fondo pensionistico dell'ESA e euro 532.033,32 per studi e realizzazione di programmi spaziali.

1.02.04. SPESE PER PRESTAZIONI ISTITUZIONALI PER ATTIVITÀ DI RICERCA E NEL CAMPO DEI SISTEMI SPAZIALI		Totale impegnato	Totale pagato in c/competenza	Totale pagato in c/residui	Totale residui passivi al 31.12.2007
11401	Contratti di ricerca e convenzioni con le Università, Osservatori, CNR, con altri Enti pubblici di ricerca	34.211,10	0,00	0,00	34.211,10
11402	Contratti con industrie nazionali ed estere per studi, progettazione e realizzazione di programmi spaziali	0,00	0,00	0,00	0,00
11403	Contribuzione ai programmi dell'ESA	23.972.343,10	23.972.343,10	0,00	3.411.307,78
11406	Spese per prestazioni professionali per studi, progettazione e realizzazione di attività istituzionali	532.033,32	129.668,50	444.278,27	3.042.811,67
<b>TOTALE</b>		<b>24.538.587,52</b>	<b>24.102.011,60</b>	<b>444.278,27</b>	<b>6.488.330,55</b>

Gli impegni per la Promozione e Formazione nel campo spaziale sono pari a euro 3.668.595,37. Con l'insediamento dei nuovi vertici, è stato varato un piano quadriennale per la divulgazione.

L'obiettivo di tale piano è quello di dare maggiore visibilità ai progetti dell'ASI e ad avviare una concreta e qualificata opera di divulgazione, migliorando anche la qualità ed il livello di informazione e di notizie riportate sul sito Web dell'ASI. Sul sito Web sono stati sensibilmente ampliati gli spazi dedicati all'attualità ed agli approfondimenti, in una veste grafica rivisitata.

Per incentivare le iniziative per la formazione e la crescita professionale nel campo spaziale è necessario che l'ASI e quanto da essa realizzato siano conosciuti al grande pubblico. Negli anni passati la visibilità dell'azione dell'ASI era conosciuta soltanto ad un ristretto ambito di addetti ai lavori.

Per promuovere la conoscenza delle scienze spaziali e la ricaduta di queste in settori importanti quali la medicina, le biotecnologie e le osservazioni della terra si è ritenuto opportuno avviare una serie di iniziative e partecipazioni per avvicinare e sensibilizzare i giovani alla cultura spaziale.

Nell'ambito della formazione di specialisti nel campo spaziale, borse di studio e dottorati le attività avviate sono state:

- il programma Operativo Regionale Basilicata 2000/2006 - Misura III.1.D.4 - Progetto Assegni di ricerca per laureati da spendere presso i centri di ricerca riconosciuti e operanti nel territorio della Basilicata - per ASI (Centro di Geodesia Spaziale ASI di Matera);
- le borse di dottorato finanziate dall'ASI per il XXI ciclo;
- gli impegni di spesa e stipulazione contratti di collaborazione per attività di ricerca ASI di durata biennale - Bandi di selezione emanati nel 2006 nn. 1, 3, 4, 5, 7, 8, 9, 15, 16, 17, 21, 22, 31;
- l'approvazione della Convenzione per uno stage presso l'ASI - Unità Osservazione dell'Universo ASDC di Frascati per una studentessa laureanda in scienze dell'universo presso l'università degli studi di Roma Tor Vergata nell'ambito del PR Regione Lazio Obiettivo 3, FSE 2006 Asse C Misura 3 e Asse D Misura 4 Borse di studio per tirocini formativi scientifici;
- il rinnovo della convenzione tra l'ASI e il Dipartimento Interateneo di Fisica dell'Università e del Politecnico di Bari per la prosecuzione delle attività di alta formazione nel campo dell'Osservazione della Terra (Master in tecnologie per il Telerilevamento);
- l'approvazione della Convenzione tra l'ASI e l'Università degli Studi di Roma La Sapienza per l'attivazione di n. 1 borsa aggiuntiva per il dottorato di Ricerca in ingegneria Aerospaziale (XXIII ciclo) su tematica connessa al progetto EduSat";
- l'approvazione della Convenzione tra l'ASI e l'Università degli Studi di Roma Tor Vergata per l'attivazione di n. 1 borsa aggiuntiva per il dottorato di ricerca in ingegneria delle telecomunicazioni e microelettronica (XXIII ciclo) su tematica connessa al progetto EduSat;

- l'approvazione della Convenzione per uno stage presso l'ASI - Unità Pianificazione controllo di gestione e processi funzionali per una studentessa laureanda in ingegneria gestionale presso l'Università degli Studi di Roma La Sapienza - Facoltà di ingegneria, Dipartimenti di Informatica e Sistemistica.

Nell'ambito delle spese per la didattica nelle scuole è stato firmato l'Accordo ASI/Ufficio Scolastico Regionale per la Lombardia.

Nell'ambito della promozione della cultura nel settore aerospaziale sono proseguite le attività e le iniziative del Canale Web aerospaziale, la didattica e comunicazione nelle scuole nonché la partecipazione di studenti liceali alle iniziative culturali proposte dall'Ente.

1.02.05. PROMOZIONE E FORMAZIONE NEL CAMPO SPAZIALE		Totale impegnato	Totale pagato in c/competenza	Totale pagato in c/residui	Totale residui passivi al 31.12.2007
11501	Spese per la promozione e formazione di specialisti nel campo spaziale, borse di studio e dottorati	1.309.834,18	323.960,08	294.775,99	1.956.273,79
11503	Spese per la didattica nelle scuole	43.582,40	0,00	0,00	43.582,40
11504	Promozione cultura nel settore aerospaziale	2.314.616,09	731.696,51	67.307,10	1.616.931,40
11505	Contratti di formazione e lavoro ex art. 6 comma 8 decreto legislativo del 29/10/99, n. 419	562,70	540,00	88.582,94	284.326,64
<b>TOTALE</b>		<b>3.668.595,37</b>	<b>1.056.196,59</b>	<b>450.666,03</b>	<b>3.901.114,23</b>

I trasferimenti passivi sono relativi alle somme impegnate da versare ai sensi della Legge 23 dicembre 2005, n. 266 art. 1 comma 63 (legge finanziaria 2006) nel Fondo nazionale per le politiche sociali. Il totale degli impegni per l'anno 2007 è di euro 110.543,79, interamente versato con mandato n. 2801/2007.

Nel conto del bilancio gestionale, allegato al conto del bilancio decisionale, i capitoli di spesa sono della categoria 1.02.06. "Trasferimenti passivi".

1.02.06. TRASFERIMENTI PASSIVI		Totale impegnato	Totale pagato in c/competenza	Totale pagato in c/residui	Totale residui passivi al 31.12.2007
11601	Somme da impegnare ai fini del versamento entro il 30 giugno 2007 all'entrata del Bilancio dello Stato	0,00	0,00	0,00	0,00
11602	Somme da versare nel "Fondo nazionale per le politiche sociali" del Bilancio dello Stato	110.543,79	110.543,79	0,00	0,00
<b>TOTALE</b>		<b>110.543,79</b>	<b>110.543,79</b>	<b>0,00</b>	<b>0,00</b>

Gli impegni per oneri finanziari e tributari sono pari a euro 2.212.444,87 e si riferiscono ad impegni per imposte e tasse pari a euro 1.257.520,81, ad impegni per interessi passivi su ratei di mutuo ai sensi del decreto interministeriale del 13.09.1996 pari a euro 927.123,53, ad impegni per interessi passivi su prestiti al personale di cui all'accordo ASI/OOSS 20-21 aprile 2004 per euro 12.709,46, a spese legali, di giudizio e interessi passivi ed al contributo ai sensi dell'articolo 1 comma 67 della legge 23 dicembre 2005 n. 266 per euro 13.991,07 ed ad impegni per contributo ai sensi dell'articolo 1 comma 67 della legge finanziaria 2006 per euro 1.100,00.

Nel conto del bilancio gestionale, allegato al conto del bilancio decisionale, i capitoli di spesa sono della categoria 1.02.07 "Oneri finanziari e tributari".

1.02.07. ONERI FINANZIARI E TRIBUTARI		Totale impegnato	Totale pagato in c/competenza	Totale pagato in c/residui	Totale residui passivi al 31.12.2007
11701	Imposte, tasse e tributi vari concernenti i redditi, le prestazioni e la proprietà dell'Ente	1.257.520,81	1.030.488,21	192.852,35	402.202,43
11702	Oneri connessi con l'applicazione dell'art. 4/2.1 del regolamento finanziario dell'ESA	0,00	0,00	0,00	0,00
11703	Interessi passivi su ratei di mutui ai sensi del decreto interministeriale del 13/9/96	927.123,53	927.123,53	0,00	0,00
11704	Interessi passivi su prestiti al personale di cui all'accordo ASI/OOSS 20-21 aprile 2004	12.709,46	12.709,46	8.897,61	0,00
11705	Spese legali, di giudizio e interessi passivi	13.991,07	10.141,36	0,00	8.742,88
11706	Contributo ai sensi dell'art. 1. comma 67. della legge 23 dicembre 2005 n. 266	1.100,00	800,00	0,00	300,00
<b>TOTALE</b>		<b>2.212.444,87</b>	<b>1.981.262,56</b>	<b>201.749,96</b>	<b>411.245,31</b>

Le spese diverse comprendono:

- Fondo di riserva per le spese impreviste (art. 16 regolamento di amministrazione, contabilità e finanza);
- Fondo rischi ed oneri (art. 18 regolamento di amministrazione, contabilità e finanza).

1.02.08. SPESE DIVERSE		Totale impegnato	Totale pagato in c/competenza	Totale pagato in c/residui	Totale residui passivi al 31.12.2007
11801	Spese diverse non classificabili e poste correttive e compensative	30,65	30,65	0,00	0,00
11802	Fondo di riserva per le spese impreviste (art. 16 regolamento di amministrazione, contabilità e finanza)	0,00	0,00	0,00	0,00
11803	Fondo rischi ed oneri (art. 18 regolamento di amministrazione, contabilità e finanza)	0,00	0,00	0,00	0,00
<b>TOTALE</b>		<b>30,65</b>	<b>30,65</b>	<b>0,00</b>	<b>0,00</b>

**4.3 Il conto del bilancio – Osservazione della Terra.**

Per il Centro di responsabilità Osservazione della Terra si riporta di seguito una tabella di sintesi dei risultati ottenuti, in termini di impegni, pagamenti in conto competenza, pagamenti in conto residui e di residui passivi al 31.12.2007, ripartiti per i programmi nazionali e i programmi nell'ambito dell'ESA.

	Impegni	Pagamenti C/competenza	Pagamenti C/residui	Residui passivi 31.12.2007
<b>22. CENTRO DI RESPONSABILITA' "OSSERVAZIONI DELLA TERRA"</b>				
Programmi Nazionali	193.066.582,53	111.053.464,58	42.662.591,26	112.102.256,82
ESA	42.958.403,71	42.958.403,71	0,00	0,00
<b>TOTALE</b>	<b>236.024.986,24</b>	<b>154.011.868,29</b>	<b>42.662.591,26</b>	<b>112.102.256,82</b>

L'8 giugno del 2007 è partito con successo, dalla base di Vandenberg in California, alle ore 19,35 ora locale (le 04,35 in Italia) il primo dei quattro satelliti della costellazione COSMO-SkyMed, sistema satellitare duale italiano per l'osservazione della Terra nato da un accordo tra l'Agenzia Spaziale Italiana e il Ministero della Difesa e realizzato da Thales Alenia Space Italia, società Capo Commessa, responsabile dell'intero sistema e Telespazio a cui è affidata la responsabilità della realizzazione dei Segmenti di Terra civili e militari.

Il satellite è stato regolarmente sganciato dal vettore 58 minuti dopo il lancio e acquisito alle 5.43 ora italiana dal Centro Spaziale del Fucino di Telespazio.

Dal suo rilascio in orbita avvenuto nel mese di giugno 2007, il satellite COSMO-SkyMed 1 ha superato con successo tutte le fasi di test previste e, ad oggi, ha già acquisito 4.000 immagini corrispondenti, nelle varie modalità operative, a una superficie complessivamente coperta pari a circa 6.900.000 Km<sup>2</sup>.

COSMO-SkyMed costituisce una realizzazione all'avanguardia in campo mondiale che si avvale di un radar ad alta risoluzione in grado di osservare tutto il globo anche di notte ed in qualsiasi condizione meteorologica.

Il 9 dicembre 2007 alle ore 3.30 italiane, dalla base statunitense di Vandenberg è stato messo in orbita il secondo satellite della costellazione di Osservazione della Terra, COSMO-SkyMed, a bordo di un vettore Delta II della Boeing.

COSMO-SkyMed nei prossimi anni andrà ad integrarsi con due satelliti ottici francesi (Helios II), interagirà con i due satelliti argentini Saocom, dando vita, grazie ad un accordo tra le due agenzie (ASI e CONAE), al sistema Siasge. Lo stesso sistema COSMO-SkyMed rappresenta uno dei "mattoni" su cui poserà il sistema europeo per il monitoraggio e la tutela ambientale GMES.



Nel corso dell'anno 2007 le attività nell'ambito dell'Osservazione della Terra hanno subito delle variazioni in diminuzione di circa il 16% delle previsioni iniziali.

In ambito nazionale le iniziative elementari finanziate nel filone programmatico Osservazione della Terra sono state:

- SABRINA BISSAT;
- CENTRI FUNZIONALI – MATERA;
- COSMO SkyMed;
- COSMO SkyMed Vaseline;
- COSMO SkyMed II GENERAZIONE;
- JOINT HYPERSPECTRAL MISSION;
- MICROSAT;
- MISSIONI ROSA;
- NANO FORM;
- RISCHI NATURALI E INDOTTI DALLE ATTIVITA' UMANE;
- SIASGE;
- NUOVE INIZIATIVE

Come si evince dalla tabella di seguito riportata, il contrattualizzato al 31.12.2007 rappresenta il 93% rispetto alle previsioni finali ed il 79% rispetto a quelle iniziali. In particolare i programmi che evidenziano un forte scostamento rispetto alle previsioni iniziali sono:

- COSMO SkyMed II GENERAZIONE;

Il Consiglio Tecnico scientifico, nella seduta del novembre 2007, ha espresso parere favorevole al proseguimento delle attività relative al COSMO SkyMed di II generazione tramite uno studio di fase 0 della durata di sei mesi.

In ambito ESA i programmi finanziati sono quelli previsti dalle declaratorie dell'ESA stessa a cui l'Italia ha deciso di partecipare nel corso delle Ministeriali degli anni pregressi. Gli obiettivi raggiunti in ambito ESA sono quindi pari al 100%.

Complessivamente nell'ambito dell'Osservazione della Terra al 31.12.2007 è stato contrattualizzato il 95% rispetto alle previsioni di cui all'assestamento di bilancio e l'82% rispetto alle previsioni iniziali.

## XVI LEGISLATURA — DISEGNI DI LEGGE E RELAZIONI — DOCUMENTI

Nome Iniziativa Elementare	Bilancio 2007 (A)	1^ variazione	ASSESTAMENTO 2007	Bilancio 2007 VB 2 (B)	Impegnato 2007 (C)	Percentuale impegnato su previsioni iniziali C/A*100	Percentuale impegnato su previsioni finali C/B*100
SABRINA BISSAT CENTRI FUNZIONALI - MATERA	3.863.454,40	0,00	-500.000,00	3.363.454,40	3.363.454,40	87%	100%
COSMO SkyMed	11.327.000,00	0,00	-4.632.016,71	6.694.983,29	5.751.983,29	51%	86%
COSMO SkyMed Baseline	157.020.000,00	0,00	0,00	157.020.000,00	157.020.000,00	100%	100%
COSMO SkyMed II GENERAZIONE JOINT	9.100.000,00	0,00	95.200,00	9.195.200,00	8.695.200,00	96%	95%
PERSPECTRAL MISSION	7.040.000,00	0,00	-6.304.092,00	735.908,00	735.908,00	10%	100%
MICROSAT	4.400.000,00	0,00	-1.302.625,50	3.097.374,50	97.374,50	2%	3%
MISSIONI ROSA	2.319.640,00	0,00	334.731,86	2.654.371,86	2.654.371,86	114%	100%
NANO FORM RISCHI NATURALI E INDOTTI DALLE ATTIVITA' UMANE	4.750.000,00	0,00	-1.223.179,56	3.526.820,44	3.026.820,44	64%	86%
SIASGE NUOVE INIZIATIVE	5.375.767,00	-2.300.000,00	-2.700.000,00	375.767,00	375.767,00	7%	100%
UMANE	18.500.000,00	-4.000.000,00	-4.154.527,42	10.442.728,58	6.284.420,84	34%	60%
SIASGE NUOVE INIZIATIVE	22.161.282,20	-5.000.000,00	-12.100.000,00	5.061.282,20	5.061.282,20	23%	100%
INIZIATIVE	0,00	0,00	4.628.426,38	4.531.170,38	0,00		0%
<b>TOTALE NAZIONALE</b>	<b>245.857.143,60</b>	<b>-11.300.000,00</b>	<b>-27.858.082,95</b>	<b>206.699.060,65</b>	<b>193.066.582,53</b>	<b>79%</b>	<b>93%</b>
DUP 2	86.000,00	0,00	0,00	86.000,00	86.000,00	100%	100%
ENVISAT 1	2.125.392,00	0,00	0,00	2.125.392,00	2.125.392,00	100%	100%
METEOSAT 2^gen.	27.988,12	0,00	0,00	27.988,12	27.988,12	100%	100%
EOEP	4.802.804,27	0,00	0,00	4.802.804,27	4.802.804,27	100%	100%
EOEP-2	26.484.901,15	0,00	0,00	26.484.901,15	26.484.901,15	100%	100%
E.W.GMES GMES space component Phase 1	1.653.257,25	0,00	0,00	1.653.257,25	1.653.257,25	100%	100%
E.W. FUEGOSAT	7.267.372,27	0,00	0,00	7.267.372,27	7.267.372,27	100%	100%
<b>TOTALE ESA</b>	<b>42.958.403,71</b>	<b>0,00</b>	<b>0,00</b>	<b>42.958.403,71</b>	<b>42.958.403,71</b>	<b>100%</b>	<b>100%</b>
<b>TOTALE COMPLESSIVO</b>	<b>288.815.547,31</b>	<b>-11.300.000,00</b>	<b>-27.858.082,95</b>	<b>249.657.464,36</b>	<b>236.024.986,24</b>	<b>82%</b>	<b>95%</b>

Di seguito una tabella degli impegni a carico dell'esercizio finanziario 2007, distinti per anno di provenienza. Il totale del contrattualizzato al 31.12.2007 è di euro 193.066.582,53 di cui euro 188.952.857,47 da anni pregressi ed euro 4.113.725,06 da contratti sottoscritti nel 2007.

## XVI LEGISLATURA — DISEGNI DI LEGGE E RELAZIONI — DOCUMENTI

Anno	N. DELIBERA/N. DECRETO	N. CONTRATTO	DESCRIZIONE	FORNITORE	IMPEGNI 2007
2006	DG 249/06 DEL 02/11/06	I/070/06/0	STUDIO DI FATTIBILITA' DI DISPOSITIVI INTEGRATI MULTIFUNZIONALI PER APPLICAZIONI IN MODULI T/R DI 2^ GENERAZIONE (DECO2G) - FASE A/B1"	US ROMA II/DIP. DI INGEGNERIA ELETTRONICA	223.467,50
2006	DG 257/06 DEL 13/11/06	I/076/06/0	STUDIO DI FATTIBILITA' E SVILUPPO DI TECNOLOGIE ABILITANTI PER SAR ECCM (SAR ECCM) - FASE A/B1"	US ROMA I/DIP. INFOCOM	304.256,00
2006	DP 27/06 DEL 27/04/06	CONVENZIONE	CONVENZIONE PER I SERIVIZI DI CONNETTIVITA' ALLA RETE GARR	CONSORTIUM GARR	88.737,69
2006	DVC 51/06 DEL 29/12/06	I/091/06/0	PROGETTO PILOTA SISTEMA RISCHIO VULCANICO	ISTITUTO NAZIONALE DI GEOFISICA E VULCANOLOGIA	626.160,00
2005	CDA 32/05 DEL 24/11/05 (CDA 35/04)	I/063/04/0 ; I/063/04/1	CONTRATTO DEFINITIVO PER LO SVILUPPO, REALIZZAZIONE, MESSA IN ORBITA ED AVVIO OPERATIVO DEL SISTEMA COSMO-SKYMED	ALCATEL ALENIA SPACE ITALIA SPA (già ALENIA SPAZIO - DG 368/05 voltura DG 397/05 rettifica)	72.020.000,00
2005	CDA 33/05 DEL 24/11/2005	I/042/05/0	PER LA REALIZZAZIONE, LA MESSA IN OPERA E LA VERIFICA DI FUNZIONALITA' PRESSO IL SITO DI CREIL (UBICATO NEL TERRITORIO DELLA REPUBBLICA FRANCESE), DEL SEGMENTO UTENTE RELATIVO AL SISTEMA COSMO-SKYMED DENOMINATO FRENCH DEFENSE USER GROUND SEGMENT (F-DUGS)	ALCATEL ALENIA SPACE ITALIA SPA	8.600.000,00
2006	DP 131/06 DEL 29/09/06	I/063/06/0	FASE 0/A DELLA MISSIONE BISTATICA "SABRINA"	ALCATEL ALENIA SPACE ITALIA SPA	3.363.454,40
2006	DCS 40/06 DEL 20/12/06	I/001/07/0	ATTIVITA' DI OSSERVAZIONE DELLA TERRA PRESSO IL CGS DI MATERA (dal 19/01/07 al 30/06/08)	E-GEOS	5.500.000,00
2006	DCSTR 9/06 DEL 23/11/06	I/063/04/2	CONTRATTO DEFINITIVO PER LO SVILUPPO, REALIZZAZIONE, MESSA IN ORBITA ED AVVIO OPERATIVO DEL SISTEMA COSMO-SKYMED. A.A. 2	ALCATEL ALENIA SPACE ITALIA SPA	85.000.000,00
2006	DG 252/06 DEL 09/11/06	I/071/06/0	STUDIO E PROGETTAZIONE DI UN GENERATORE DI SEGNALE A BANDA LARGA PER APPLICAZIONE SU SAR MULTIBEAM DI COSMO DI 2^ GENERAZIONE (WAGES) - FASE A/B1	ALCATEL ALENIA SPACE ITALIA SPA	431.652,00
2006	DP 35/06 DEL 22/05/06	I/029/06/0	MISSIONE IPERSPETTRALE ITALO-CANADESE (JHM) - STUDIO DI FASE A (JDP)	ALCATEL ALENIA SPACE ITALIA SPA	97.374,50

## XVI LEGISLATURA — DISEGNI DI LEGGE E RELAZIONI — DOCUMENTI

Anno	N. DELIBERA/N. DECRETO	N. CONTRATTO	DESCRIZIONE	FORNITORE	IMPEGNI 2007
2006	DP 50/06 DEL 15/06/06	I/020/06/0	COLLAUDO IN VOLO DI ROSA SU OCEANSAT 2	ALCATEL ALENIA SPACE ITALIA SPA	1.040.555,70
2006	DCS 44/06 DEL 20/12/06	I/092/06/0	PICCOLA MISSIONE OTTICA BASATA SU MICROSATELLITE - FASI A E B	RHEINMETALL ITALIA SPA (ex OERLIKON CONTRAVES) -CGSpace RTI	2.654.371,86
2006	DG 236/06 DEL 02/10/06	I/064/06/0	MISSIONE DI OSSERVAZIONE DELLA TERRA BASATA SU FORMAZIONE DI SATELLITI - FASE A	ALCATEL ALENIA SPACE ITALIA SPA	375.767,00
2006	DVC 53/06 DEL 29/12/06	I/094/06/0	PRIMI - PROGETTO PILOTA INQUINAMENTO MARINO DA IDROCARBURI	TELESPAZIO	1.500.000,00
2006	DVCS 52/06 DEL 29/12/06	I/093/06/0	SISMA - SEISMIC INFORMATION SYSTEM FOR MONITORING AND ALERT	GALILEIAN PLUS SRL	761.463,60
2006	DP 71/06 DEL 13/07/06	I/035/06/0	QUITSAT - PROGETTO PILOTA SULLA QUALITA' DELL'ARIA	CARLO GAVAZZI SPACE	1.527.782,52
2006	DP 83/06 DEL 10/08/06	I/059/06/0	SIASGE SVILUPPO E QUALIFICA DI MODULI T/R IN BANDA L	ALCATEL ALENIA SPACE ITALIA SPA	4.837.814,70
				Totale impegnato anni pregressi	188.952.857,47
2007	DG 173/07 DEL 01/10/07	I/038/07/0	ASI-GRID	INNOVA CONSORZIO PER L'INFORMATICA E LA TELEMATICA	163.245,60
2007	PROT. N. 2583/07	ORDINE N. 2583 DEL 26/03/2007 - AFC N. 79/2007	ORDINE DEL WEB SITE TOOL PER IL PROGETTO/PROGRAMMA AO RELATIVO A COSMO SKYMED	NETCETERA AG	95.200,00
2007	DVCS 13/07 DEL 08/02/07	I/006/07/0	SVILUPPO SOFTWARE ROSA PER OCEANSAT_2	ISTITUTO SUPERIORE MARIO BOELLA	1.829.361,89
2007	DVCS 13/07 DEL 08/02/07	I/006/07/0	SVILUPPO SOFTWARE ROSA PER OCEANSAT_2	ISTITUTO SUPERIORE MARIO BOELLA	156.902,85
2007	DP 93/07 DEL 19/10/07	I/045/07/0	PROGETTO PILOTA "MORFEO- PROTEZIONE CIVILE DALLE FRANE"	CARLO GAVAZZI SPACE	359.768,06
2007	DP 93/07 DEL 19/10/07	I/045/07/0	PROGETTO PILOTA "MORFEO- PROTEZIONE CIVILE DALLE FRANE"	CARLO GAVAZZI SPACE	144.000,00
2007	DP 100/07 DEL 31/10/07	I/048/07/0	PROGETTO PILOTA "OPERA - PROTEZIONE CIVILE DALLE ALLUVIONI"	CONSORZIO PER L'OSSERVAZIONE DELLA TERRA - COS (OT)	144.720,00
2007	DP 100/07 DEL 31/10/07	I/048/07/0	PROGETTO PILOTA "OPERA - PROTEZIONE CIVILE DALLE ALLUVIONI"	CONSORZIO PER L'OSSERVAZIONE DELLA TERRA - COS (OT)	832.136,66

Anno	N. DELIBERA/N. DECRETO	N. CONTRATTO	DESCRIZIONE	FORNITORE	IMPEGNI 2007
2007	DP 127/07 DEL 21/12/07 (atto rettifica) - CDA 8/07 DEL 12/07/07	I/024/07/0	SIGRIS - SISTEMA DI OSSERVAZIONE SPAZIALE PER LA GESTIONE DEL RISCHIO SISMICO	ADVANCED COMPUTER SYSTEMS SpA	388.390,00
Totale impegnato nel 2007					4.113.725,06
<b>Totale UPB 22</b>					<b>193.066.582,53</b>

In termini percentuali risulta che il 98% degli impegni a carico dell'esercizio finanziario 2007 derivano da attività avviate negli anni pregressi ed il 2% da contratti sottoscritti nell'anno di riferimento.

	IMPEGNI 2007	Incidenza percentuale
<b>22. CENTRO DI RESPONSABILITA' "OSSERVAZIONI DELLA TERRA"</b>		
Totale impegnato anni pregressi	188.952.857,47	98%
Totale impegnato nel 2007	4.113.725,06	2%
<b>Totale UPB 22</b>	<b>193.066.582,53</b>	<b>100%</b>

Nel 2007 si sono avviate attività che sono state contrattualizzate nel 2008, alcune delle quali sono:

- Progetto Pilota "Protezione Civile Dalle Alluvioni: Il Nowcasting";
- Rosa Su Aquarius/Sac-D;
- Missione Prisma - Attivita' Industriali Fasi B2/C/D/E1.

#### 4.4 Il conto del bilancio – Telecomunicazioni.

Per il Centro di responsabilità Telecomunicazioni si riporta di seguito una tabella di sintesi dei risultati ottenuti, in termini di impegni, pagamenti in conto competenza, pagamenti in conto residui e di residui passivi al 31.12.2007.

	Impegni	Pagamenti C/competenza	Pagamenti C/residui	Residui passivi 31.12.2007
<b>23. CENTRO DI RESPONSABILITA' "TELECOMUNICAZIONI"</b>				
Programmi Nazionali	5.710.304,94	3.940.037,49	1.635.192,98	4.793.125,86
ESA	14.638.337,50	14.638.337,50	0,00	0,00
<b>TOTALE</b>	<b>20.348.642,44</b>	<b>18.578.374,99</b>	<b>1.635.192,98</b>	<b>4.793.125,86</b>

Nel corso dell'anno 2007 le attività nell'ambito delle Telecomunicazioni hanno subito delle forti variazioni in diminuzione di circa il 62% delle previsioni iniziali.

In ambito nazionale le iniziative elementari finanziate nel filone programmatico Telecomunicazioni sono state:

- BANDA LARGA;
- BANDA OTTICA;
- BANDA Q/V;
- IKNOW;
- BANDA W;
- DRS;
- Nuovi Codici;
- Antares;
- RESCUE-NET;
- TELEDUCAZIONE;
- TELEMEDICINA

Come si evince dalla tabella di seguito riportata, il contrattualizzato al 31.12.2007 rappresenta il 75% rispetto alle previsioni di cui all'assestamento di bilancio ed il 28% rispetto a quelle iniziali. In particolare i programmi che evidenziano un forte scostamento rispetto alle previsioni iniziali sono:

- BANDA LARGA;
- BANDA Q/V;
- DRS;
- Nuovi Codici;
- Antares;
- RESCUE-NET;
- TELEDUCAZIONE.

Nella seduta del novembre il Consiglio tecnico scientifico ha richiesto approfondimenti tecnico-scientifici in merito a talune applicazioni relativamente al programma di Teleducazione, ha espresso parere favorevole alle attività previste per il progetto Data Relay Satellite europeo in modo di poter portare a maturazione le opportune sinergie nazionali (Difesa) ed internazionali (ESA).

In ambito ESA i programmi finanziati sono quelli previsti dalle declaratorie dell'ESA stessa a cui l'Italia ha deciso di partecipare nel corso delle Ministeriali degli anni pregressi. Trattandosi di impegni già assunti in ambito internazionale non è stato possibile rivederne il contenuto strategico. Gli obiettivi raggiunti in ambito ESA sono pari al 63% rispetto alle previsioni finali ed al 44% rispetto alle previsioni iniziali.

Nel corso dell'anno non si è proceduto alla sottoscrizione di:

- Artes 8 sub-element 2;
- Alphasat;
- Artes 11

Complessivamente nell'ambito delle Telecomunicazioni al 31.12.2007 è stato contrattualizzato il 66% rispetto alle previsioni di cui al bilancio assestato ed il 38% rispetto alle previsioni iniziali.

Nome Iniziativa Elementare	Bilancio 2007 (A)	1^ variazione	ASSESTAMENTO 2007	Bilancio 2007 VB 2 (B)	Impegnato 2007 (C)	Percentuale impegnato su previsioni iniziali C/A*100	Percentuale impegnato su previsioni finali C/B*100
BANDA LARGA	4.357.769,00		-3.899.999,70	457.769,30	107.769,30	2%	24%
BANDA OTTICA	1.441.807,00		0,00	1.441.807,00	1.441.807,00	100%	100%
BANDA Q/V	2.368.593,00		-1.100.218,00	1.268.375,00	268.375,00	11%	21%
IKNOW	0,00		596.361,23	596.361,23	0,00		0%
BANDA W	1.391.534,00		-500.001,00	891.533,00	891.533,00	64%	100%
DRS	500.000,00		-500.000,00	0,00	0,00	0%	
Nuovi Codici	300.000,00		-300.000,00	0,00	0,00	0%	
Antares	500.000,00		-500.000,00	0,00	0,00	0%	
RESCUE-NET	4.250.000,00		-4.250.000,00	0,00	0,00	0%	
TELEDUCAZIONE	1.900.000,00		-1.900.000,00	0,00	0,00	0%	
TELEMEDICINA	3.400.821,00		-400.000,36	3.000.820,64	3.000.820,64	88%	100%
<b>TOTALE NAZIONALE</b>	<b>20.410.524,00</b>	<b>0,00</b>	<b>-12.753.857,83</b>	<b>7.656.666,17</b>	<b>5.710.304,94</b>	<b>28%</b>	<b>75%</b>
ARTES 1 PSI 3	791.853,57			791.853,57	791.853,57	100%	100%
ARTES 1 PSI 4	2.072.664,33			2.072.664,33	2.072.664,33	100%	100%
ARTES 3 PH 2	509.447,85			509.447,85	509.447,85	100%	100%
ARTES 3 PH 3	416.565,57			416.565,57	416.565,57	100%	100%
ARTES 4 PH 2	347.365,40			347.365,40	347.365,40	100%	100%
ARTES 5 PH 3	160.762,77			160.762,77	160.762,77	100%	100%
ARTES 5 PHASE 4	3.938.807,46			3.938.807,46	3.938.807,46	100%	100%
ARTES 8 Sub element 1	3.533.428,41			3.533.428,41	3.533.428,41	100%	100%
ARTES 8 Sub element 2	2.696.166,14			2.696.166,14	2.696.166,14	100%	100%
Artes 8 sub-element 2 sott. Agg.	6.000.000,00			6.000.000,00		0%	0%
Alphasat	10.000.000,00		-10.000.000,00	0,00		0%	
Artes 11	2.500.000,00			2.500.000,00		0%	0%
Artes 2 step 1	15.937,00			15.937,00	15.937,00	100%	100%
Artes 7 ESD	155.339,00			155.339,00	155.339,00	100%	100%
<b>TOTALE ESA</b>	<b>33.138.337,50</b>	<b>0,00</b>	<b>-10.000.000,00</b>	<b>23.138.337,50</b>	<b>14.638.337,50</b>	<b>44%</b>	<b>63%</b>
	0,00						
<b>TOTALE COMPLESSIVO</b>	<b>53.548.861,50</b>	<b>0,00</b>	<b>-22.753.857,83</b>	<b>30.795.003,67</b>	<b>20.348.642,44</b>	<b>38%</b>	<b>66%</b>

Di seguito una tabella degli impegni a carico dell'esercizio finanziario 2007, distinti per anno di provenienza. Il totale del contrattualizzato al 31.12.2007 è di euro 5.710.304,94 di cui euro 5.441.929,94 da anni pregressi ed euro 268.375,00 da contratti sottoscritti nel 2007.



Anno	N. DELIBERA/N. DECRETO	N. CONTRATTO	DESCRIZIONE	FORNITORE	IMPEGNI 2007
2006	DCST. 37/06 DEL 19/12/06	I/084/06/0	WAVE (W-BAND ANALYSIS AND VERIFICATION) - FASE A2	US ROMA II/DIP. DI INGEGNERIA ELETTRONICA	891.533,00
2006	DG 189/06 DEL 21/07/06	I/034/06/0	PROGETTO ATHENA FIDUS - STUDIO DI FASE A	TELESPAZIO	107.769,30
2006	DP 138/06 DEL 16/10/06	I/068/06/0	PAYLOAD DI TELECOMUNICAZIONI IN BANDA OTTICA - FASE A2	ALCATEL ALENIA SPACE ITALIA	1.441.807,00
2006	DP 32/06 DEL 18/05/06	I/012/06/0	PROGETTO ESECUTIVO PILOTA DI TELEMEDICINA (TELESAL)	KELL SRL (RTI KELL SRL/TELBIO SPA/SPACE ENGINEERING SPA)	3.000.820,64
				Totale impegnato anni pregressi	5.441.929,94
2007	DG 80/07 DEL 10/05/07	I/014/07/0	STUDIO E PROGETTAZIONE DI MODULATORI E DEMODULATORI SATELLITARI DI BORDO	THALES ALENIA SPACE ITALIA	268.375,00
				Totale impegnato nel 2007	268.375,00
				<b>Totale UPB 23</b>	<b>5.710.304,94</b>

In termini percentuali risulta che il 95% degli impegni a carico dell'esercizio finanziario 2007 derivano da attività avviate negli anni pregressi ed il 5% da contratti sottoscritti nell'anno di riferimento.

23. CENTRO DI RESPONSABILITA' "TELECOMUNICAZIONI"	IMPEGNI 2007	Incidenza percentuale
Totale impegnato anni pregressi	5.441.929,94	95%
Totale impegnato nel 2007	268.375,00	5%
<b>Totale UPB 23</b>	<b>5.710.304,94</b>	<b>100%</b>

**4.5 Il conto del bilancio – Navigazione e Localizzazione.**

Per il Centro di responsabilità Navigazione e Localizzazione si riporta di seguito una tabella di sintesi dei risultati ottenuti, in termini di impegni, pagamenti in conto competenza, pagamenti in conto residui e di residui passivi al 31.12.2007.

	Impegni	Pagamenti C/competenza	Pagamenti C/residui	Residui passivi 31.12.2007
<b>24. CENTRO DI RESPONSABILITA' "NAVIGAZIONE E LOCALIZZAZIONE"</b>				
Programma Galileo	0,00	0,00	3.084.141,60	167.336.399,56
ESA	0,00	0,00	12.845.614,30	19.268.421,44
<b>TOTALE</b>	<b>0,00</b>	<b>0,00</b>	<b>15.929.755,90</b>	<b>186.604.821,00</b>

Nel corso del 2007 le principali iniziative realizzate nell'ambito della Navigazione e della localizzazione sono state:

- il contratto con la Telespazio per applicazioni governative legate all'uso del PRS del Galileo;
- il contratto con Thales Alenia Space per l'affidamento del progetto "Applicazioni della Navigazione Satellitare a favore dei disabili";
- il contratto con il Consorzio Nazionale Interuniversitario per sistemi di software per applicazioni di navigazione, ricerca e sviluppo di un modello di base – progetto NADIA;
- la sottoscrizione del Protocollo Aggiuntivo n. 7 con l'ENAV per la contribuzione al programma GNSS Extension Programme ed al Galileo Test Range;
- la convenzione con la Regione Lazio in materia di navigazione satellitare.

Il totale dei residui passivi al 31.12.2007 per la legge di navigazione satellitare è pari a euro 186.604.821,00 e tali disponibilità saranno utilizzate per finanziare gli anni successivi del programma Galileo Development & Validation e dell'European GNSS Evolution Programme sottoscritti in ambito ESA e per ottemperare a quanto previsto per gli anni avvenire nell'ambito dei Protocolli Aggiuntivi n. 6 e n. 7 sottoscritti con l'ENAV e per finanziare le fasi successive dei contratti sottoscritti a livello nazionale (progetto Orologi atonici POP, progetto Trasporto delle merci pericolose, progetto l'uso del PRS Galileo ed il progetto NADIA).

#### 4.6 Il conto del bilancio – Osservazione dell’Universo.

Per il Centro di responsabilità Osservazione dell’Universo si riporta di seguito una tabella di sintesi dei risultati ottenuti, in termini di impegni, pagamenti in conto competenza, pagamenti in conto residui e di residui passivi al 31.12.2007.

	Impegni	Pagamenti C/competenza	Pagamenti C/residui	Residui passivi 31.12.2007
<b>25. CENTRO DI RESPONSABILITA' "OSSERVAZIONE DELL'UNIVERSO"</b>				
Programmi Nazionali	46.434.945,60	24.329.632,23	18.199.553,91	33.398.313,56
ESA	63.457.338,05	63.457.338,05	0,00	0,00
<b>TOTALE</b>	<b>109.892.283,65</b>	<b>87.786.970,28</b>	<b>18.199.553,91</b>	<b>33.398.313,56</b>

Nella Tabella di seguito riportata le principali iniziative elementari finanziate in ambito nazionale per l’Osservazione dell’Universo divisi per progetto, ovvero Astrofisica delle Alte Energie (AAE), Cosmologia e Fisica Fondamentale (COS &FF) e Esplorazione del Sistema Solare (ESS).

Nel corso dell’anno 2007 le attività nell’ambito dell’Osservazione dell’Universo hanno subito delle variazioni in diminuzione di circa il 27% delle previsioni iniziali.

Come si evince dalla tabella di seguito riportata, il contrattualizzato al 31.12.2007 rappresenta il 69% rispetto alle previsioni di cui al preventivo assestato ed il 50% rispetto a quelle iniziali. In particolare i programmi che evidenziano un forte scostamento rispetto alle previsioni iniziali sono:

## XVI LEGISLATURA — DISEGNI DI LEGGE E RELAZIONI — DOCUMENTI

Progetto	Nome Iniziativa Elementare	Bilancio 2007 (A)	1^ variazione	ASSESTAMENTO 2007	Bilancio 2007 VB 2 (B)	Impegnato 2007 (C)	Percentuale impegnato su previsioni iniziali C/A*100	Percentuale impegnato su previsioni finali C/B*100
	Hard X-ray Modulation Telescope - HXMT	1.600.000,00		- 1.600.000,00			0%	
AAE	AAE - New hard X-Ray mission	3.750.000,00		- 1.688.549,50	2.061.450,50	1.261.450,50	34%	61%
AAE	AAE - GREAT	95.000,00		- 95.000,00	-		0%	
	AAE - WSO - World Space Observatory Ultra Violet	1.047.333,00		- - 720.000,00	327.333,00	327.333,00	31%	100%
AAE	AGILE	3.847.757,00		- 4.180.885,34	8.028.642,34	6.815.642,34	177%	85%
AAE	AMS	4.459.142,00		- - 2.419.999,70	2.039.142,30	1.028.295,70	23%	50%
AAE	GLAST	492.935,00		- 0,08	492.935,08	492.935,08	100%	100%
AAE	INTEGRAL	2.115.464,60		- - 155.931,80	1.959.532,80	1.959.532,80	93%	100%
AAE	PAMELA	400.000,00		- -	400.000,00	281.088,00	70%	70%
AAE	Tecnologici per Astrofisica delle alte energie	1.042.260,00		- - 538.954,00	503.306,00	503.306,00	48%	100%
	Studio Astrofisica delle Alte Energie (asdc)	5.883.417,00		- - 450.963,04	5.432.453,96	5.432.453,96	92%	100%
AAE	SWIFT	2.088.092,00		- - 61.443,60	2.026.648,40	1.430.852,40	69%	71%
COS&FF	BOOMERANG	516.315,00		- - 384.999,89	131.315,11	131.315,11	25%	100%
COS&FF	B-POL	1.150.000,00		- - 950.000,00	200.000,00	-	0%	0%
COS&FF	GAIA	0,00		- -	0,00			
COS&FF	Galileo Galilei	3.500.000,00	- 3.300.000,00	- 200.000,00	0,00		0%	
COS&FF	OLIMPO	1.428.682,71		- - 600.000,00	828.682,71	228.682,71	16%	28%
COS&FF	HERSCHEL	624.096,05		- 156.024,05	780.120,10	780.120,10	125%	100%
COS&FF	LISA PF	4.525.937,00		- - 414.992,42	4.110.944,58	3.099.164,18	68%	75%
COS&FF	PLANCK	1.119.802,00		- - 252.641,50	867.160,50	867.160,50	77%	100%
	Studio Cosmologia e Fisica Fondamentale (esrin)	3.899.077,00		- 1.950.000,00	5.849.077,00	3.599.077,00	92%	62%
COS&FF	BEPI							
ESS	COLOMBO	8.679.332,00	- 1.500.000,00	678.450,00	7.857.782,00	5.807.782,00	67%	74%
ESS	CASSINI-Huygens	686.618,00		- - 0,25	686.617,75	446.617,75	65%	65%
ESS	DAWN	689.248,00		- - 200.000,00	489.248,00	189.248,00	27%	39%
ESS	SISTEMA GIOVIANO	7.600.000,00	- 800.000,00	- 6.800.000,00	0,00		0%	
ESS	ESS - Solar Orbiter	1.100.000,00		- 1.100.000,00	0,00		0%	
ESS	ILWS							
ESS	MTO							
ESS	NASA/ESA	1.000.000,00		- 1.000.000,00	0,00		0%	
ESS	euroPlaNet	210.000,00		- 180.000,00	30.000,00		0%	0%
ESS	MARS EXPRESS (PAGIS)	1.812.185,00		- - 89.381,04	1.722.803,96	1.722.803,96	95%	100%
ESS	Missione Lunare	13.040.402,00		- - 10.426.001,11	2.614.400,89	2.614.400,89	20%	100%
ESS	MRO/Sharad	3.485.424,00		- - 400.000,02	3.085.423,98	1.261.952,58	36%	41%
ESS	ROSETTA	907.585,00		- 192.999,68	714.585,32	714.585,32	79%	100%
ESS	SMART1	196.598,00		0,45	196.598,45	196.598,45	100%	100%
ESS	Studio ESS	4.806.522,00		- 118.022,42	4.924.544,42	4.437.955,94	92%	90%

## XVI LEGISLATURA — DISEGNI DI LEGGE E RELAZIONI — DOCUMENTI

Progetto	Nome Iniziativa Elementare	Bilancio 2007 (A)	1 <sup>a</sup> variazione	ASSESTAMENTO 2007	Bilancio 2007 VB 2 (B)	Impegnato 2007 (C)	Percentuale impegnato su previsioni iniziali C/A*100	Percentuale impegnato su previsioni finali C/B*100
ESS	VENUS EXPRESS	729.215,00		- 80.000,00	649.215,00	649.215,00	89%	100%
ESS	AURORA Riassegnazione fondi contratti - contratti n. ARS/CI/98/29; I/R/115/00; ARS/99/33; ARS/99/93; I/R/054/00;	3.300.000,00	- 2.100.000,00	200.000,00	1.400.000,00	-	0%	0%
RICERCA Nuove iniziative	ARS/98/64 Nuove Iniziative OSU	1.366.647,82	-	1.168.368,37	2.535.016,19	190.183,18	14%	8%
		-	-	4.750.958,36	4.750.958,36	-		0%
<b>TOTALE NAZIONALE</b>		<b>93.195.087,18</b>	<b>- 7.700.000,00</b>	<b>- 17.799.148,48</b>	<b>67.695.938,70</b>	<b>46.469.752,45</b>	<b>50%</b>	<b>69%</b>
							0,00	
AAE	SCIENTIFIC PROGRAM	17.621.756,89		-	17.621.756,89	17.621.756,89	100%	100%
COS&FF	SCIENTIFIC PROGRAM	17.621.756,88		-	17.621.756,88	17.621.756,88	100%	100%
ESS	SCIENTIFIC PROGRAM	17.621.756,89		-	17.621.756,89	17.621.756,89	100%	100%
ESS	AURORA EXPLORATION	5.179.241,10		-	5.179.241,10	5.179.241,10	100%	100%
ESS	AURORA CORE PROGRAMME	1.096.957,04		1.000.000,00	2.096.957,04	2.096.957,04	191%	100%
ESS	EXOMARS	1.286.457,49		-	1.286.457,49	1.286.457,49	100%	100%
ESS	AURORA CSTS	2.029.411,76		-	2.029.411,76	2.029.411,76	100%	100%
PER AF								
UPB 28	GSTP4	1.000.000,00		-	1.000.000,00		0%	0%
<b>TOTALE ESA</b>		<b>63.457.338,05</b>	<b>-</b>	<b>1.000.000,00</b>	<b>64.457.338,05</b>	<b>63.457.338,05</b>	<b>100%</b>	<b>98%</b>
<b>TOTALE COMPLESSIVO</b>		<b>156.652.425,23</b>	<b>- 7.700.000,00</b>	<b>- 16.799.148,48</b>	<b>132.153.276,75</b>	<b>109.927.090,50<sup>1</sup></b>	<b>70%</b>	<b>83%</b>

In ambito ESA gli obiettivi raggiunti al 31.12.2007 sono pari al 98% rispetto alle previsioni finali, poiché non è stata sottoscritta la partecipazione aggiuntiva al programma GSTP 4.

Complessivamente nell'ambito dell'Osservazione dell'Universo al 31.12.2007 è stato contrattualizzato l'83% rispetto alle previsioni assestate ed il 70% rispetto alle previsioni iniziali.

Di seguito una tabella degli impegni a carico dell'esercizio finanziario 2007, distinti per anno di provenienza. Il totale del contrattualizzato al 31.12.2007 è di euro 46.434.945,60 di cui euro 22.754.055,18 da anni pregressi ed euro 23.680.890,42 da contratti sottoscritti nel 2007.

<sup>1</sup> Il totale impegnato tiene conto anche degli impegni assunti a carico dei capitoli 11306 e 20904 per € 34.806,85

## XVI LEGISLATURA — DISEGNI DI LEGGE E RELAZIONI — DOCUMENTI

Anno	N. DELIBERA/N. DECRETO	N. CONTRATTO	DESCRIZIONE	FORNITORE	IMPEGNI 2007
2005	DP 17/05 del 24/03/05	I/007/05/0	ATTIVITA' SCIENTIFICHE PER LA MISSIONE MRO - ESPERIMENTO SHARAD	US ROMA I/DIP. INFOCOM	205.157,98
2005	DP 18/05 DEL 19/04/05	I/010/05/0	ATTIVITA' SCIENTIFICHE PER LA MISSIONE MARS EXPRESS	US ROMA I/DIP. INFOCOM	910.184,96
2005	DP 28/05 DEL 19/05/05	I/021/05/0	ATTIVITA' SCIENTIFICA PER IL PROGRAMMA AMS	INFN	159.142,30
2005	DP 32/05 DEL 19/05/05	I/026/05/0	ATTIVITA' SCIENTIFICA PER IL PROGRAMMA VIR-MS DAWN	INAF	189.248,00
2005	DP 33/05 DEL 24/05/05	I/029/05/0	ATTIVITA' SCIENTIFICA PER IL PROGRAMMA LISA PF	US TRENTO/DI. DI FISICA	32.750,20
2005	DP 34/05 DEL 24/05/05	I/030/05/0	ATTIVITA' SCIENTIFICA PER IL PROGRAMMA SMART1	INAF	196.598,45
2005	DP 36/05 DEL 24/05/05 (CDA 16/05)	I/023/05/0	SUPPORTO ALL'ANALISI DATI NEL CAMPO DELL'ASTROFISICA DELLE ALTE ENERGIE	INAF	240.000,00
2005	DP 37/05 DEL 24/05/05 (CDA 16/05)	I/024/05/0	ATTIVITA' DI ARCHIVIAZIONE ED ANALISI DATI PRESSO L'ASI SCIENCE DATA CENTER (ASDC)	INAF	135.614,81
2005	DP 38/05 DEL 24/05/05	I/031/05/0	ATTIVITA' SCIENTIFICHE PER IL PROGRAMMA CASSINI	INAF	446.617,75
2005	DP 39/05 DEL 24/05/05	I/032/05/0	ATTIVITA' SCIENTIFICA PER IL PROGRAMMA ROSETTA	INAF	714.585,32
2005	DP 57/05 del 20/06/05	I/035/05/0	ATTIVITA' SCIENTIFICA PER L'ANALISI DATI SOLE E PLASMA	INAF	95.211,40
2006	DCS 39/06 DEL 19/12/06	I/089/06/0	ATTIVITA' SCIENTIFICHE PER IL PROGRAMMA AGILE	INAF	470.956,74
2006	DCSTR. 50/06 DEL 29/12/06	I/088/06/0	STUDIO DI ASTROFISICA DELLE ALTE ENERGIE	INAF	3.800.231,00
2006	DG 187/06 DEL 21/07/06	I/032/06/0	STUDIO OSSERVAZIONE DELL'UNIVERSO DALLA LUNA	INAF	117.273,55
2006	DG 188/06 DEL 21/07/06	I/033/06/0	ITALIAN VISION FOR MOON EXPLORATION - STUDIO SCIENZA E SFRUTTAMENTO DELLA LUNA	INAF	141.214,25

Anno	N. DELIBERA/N. DECRETO	N. CONTRATTO	DESCRIZIONE	FORNITORE	IMPEGNI 2007
2006	DG 203/06 DEL 01/08/06	I/042/06/0	STUDIO DI OSSERVAZIONE DELLA TERRA DALLA LUNA	CNR/INOA	89.197,50
2006	DG 244/06 DEL 26/10/06	I/066/06/0	STUDIO PRELIMINARE (FASE A) PER RIVELATORI X E GAMMA CON CRISTALLI SCINTILLATORI E FOTODIODI A BASSISSIMO RUMORE DI LETTURA	INAF	119.110,20
2006	DG 245/06 DEL 26/10/06	I/067/06/0	STUDIO PRELIMINARE (FASE A) PER MICROCALORIMETRI A TRANSIZIONE DI FASE SUPERCONDUTTIVA (TES) PER ASTROFISICA IN RAGGI X	INAF	112.817,40
2006	DG 256/06 DEL 13/11/06	I/074/06/0	PROPOSTA DI NUOVA IDEA: POLARIMETRO PER ASTRONOMIA X	INAF	77.028,00
2006	DG 259/06 DEL 13/11/06	I/073/06/0	PROPOSTA DI NUOVA IDEA: RIVELATORI SPETTROSCOPICI X E GAMMA IN CZT	INAF	116.441,40
2006	DG 262/06 DEL 23/11/06	I/078/06/0	PROPOSTA DI NUOVA IDEA: STUDIO PER LO SVILUPPO DI UN PROTOTIPO DILENTE DI LAUE	US FERRARA/DIP. DI FISICA	77.909,00
2006	DG 278/06 DEL 21/12/06	I/082/06/0	BEPICOLOMBO MORE - ATTIVITA' SCIENTIFICA	US ROMA I/DIP. INGEGNERIA AEROSPAZIALE ED ASTRONAUTICA (DIAA)	356.053,00
2006	DG 290/06 DEL 29/12/06	I/085/06/0	STUDIO DI FASE A/B1 PER LA PARTECIPAZIONE ITALIANA A WSO-UV	INAF	327.333,00
2006	DG 291/06 DEL 29/12/06	I/087/06/0	ATTIVITA' PER LA MISSIONE B2K5 DEL PROGRAMMA BOOMERANG	US ROMA I/DIP. DI FISICA	131.315,11
2006	DP 20/06 DEL 23/03/06	I/010/06/0	ATTIVITA' SCIENTIFICHE NEL CAMPO DELL'ASTROFISICA PER LA MISSIONE GLAST	INAF	92.935,08
2006	DP 27/06 DEL 27/04/06	CONVENZIONE	CONVENZIONE PER I SERVIZI DI CONNETTIVITA' ALLA RETE GARR	CONSORTIUM GARR	47.937,69
2006	DP 58/06 DEL 22/06/06	I/025/06/0	ATTIVITA' SCIENTIFICA PER IL PROGRAMMA VENUS EXPRESS	INAF	649.215,00
2006	DP 77/06 DEL 31/07/06	I/054/06/0	PAGIS - PLANETARY GEOSCIENCES INFORMATION SYSTEM	FONDAZIONE INTERNATIONAL RESEARCH SCHOOL OF PLANETARY SCIENCES	480.000,00
2006	DVCS 47/06 DEL 29/12/06	I/090/06/0	BEPICOLOMBO MPO MMO - ATTIVITA' SCIENTIFICA	INAF	2.992.884,00
2005	DP 35/05 DEL 24/05/05	I/025/05/0	SHARAD - FASE E	ALCATEL ALENIA SPACE ITALIA SPA (già ALENIA SPAZIO - DG 397/05 rettifica)	914.266,00

## XVI LEGISLATURA — DISEGNI DI LEGGE E RELAZIONI — DOCUMENTI

Anno	N. DELIBERA/N. DECRETO	N. CONTRATTO	DESCRIZIONE	FORNITORE	IMPEGNI 2007
2005	DP 122/05 DEL 22/12/05	I/047/05/0	PER LA FORNITURA DI SUPPORTO INFORMATICO SPECIALISTICO PER L'ASI SCIENCE DATA CENTER. (DURATA 24 MESI DAL 22/12/2005).	DATASPAZIO	917.571,12
2005	DP 76/05 DEL 04/08/05	I/036/05/0	PROGETTO, SVILUPPO E VERIFICA DEL INERTIAL SENSOR PFM E SUPPORTO ALL'INGEGNERIA DI SISTEMA DEL LISA TEST FLIGHT PACKAGE	CARLO GAVAZZI SPACE	2.369.187,38
2006	DG 213/06 DEL 01/08/06	I/051/06/0	STUDIO LANCIA TORE PER ESPLORAZIONE LUNARE	ELV SPA	143.976,93
2006	DG 212/06 DEL 01/08/06	I/050/06/0	STUDIO DI REMOTE SENSING- ALTE ENERGIE	ALCATEL ALENIA SPACE ITALIA SPA	158.902,20
2006	DG 204/06 DEL 01/08/06	I/043/06/0	STUDIO DI TELERILEVAMENTO DELLA LUNA E DALLA LUNA CON MICROONDE	ALCATEL ALENIA SPACE ITALIA SPA	171.629,10
2006	DG 208/06 DEL 01/08/06	I/047/06/0	STUDIO P/L ELETTROOTTICI PER IL REMOTE SENSING DELLA SUPERFICIE LUNARE	GALILEO AVIONICA	173.421,00
2006	DG 209/06 DEL 01/08/06	I/048/06/0	STUDIO IN-SITU SENSING	KAYSER ITALIA	179.115,31
2006	DG 201/06 DEL 01/08/06	I/040/06/0	STUDIO DEL SISTEMA DI DISCESA ED ATTERRAGGIO SUL SUOLO LUNARE (MDL)	AVIOSPACE	179.829,00
2006	DG 210/06 DEL 01/08/06	I/053/06/0	STUDIO DEL VEICOLO AD ALTA MOBILITA' LUNARE	CARLO GAVAZZI SPACE	179.932,50
2006	DG 214/06 DEL 01/08/06	I/052/06/0	STUDIO MODULO DI TRASFERIMENTO ORBITALE PER ESPLORAZIONE LUNARE	ALTA	179.946,45
2006	DG 202/06 DEL 01/08/06	I/041/06/0	STUDIO DEL SISTEMA DI DISCESA ED ATTERRAGGIO SUL SUOLO LUNARE (MDL)	ALCATEL ALENIA SPACE ITALIA SPA	179.978,40
2006	DG 206/06 DEL 01/08/06	I/045/06/0	STUDIO DI SISTEMI ROBOTICI DI SUPPORTO (ROMANCE)	GALILEO AVIONICA	179.991,00
2006	DG 205/06 DEL 01/08/06	I/044/06/0	STUDIO DI SISTEMI ROBOTICI DI SUPPORTO (CIRANO)	CONSORZIO IDEA	179.993,70
2006	DG 211/06 DEL 01/08/06	I/049/06/0	STUDIO LUNAR ORBITAR	ALCATEL ALENIA SPACE ITALIA SPA	180.000,00
2006	DG 207/06 DEL 01/08/06	I/046/06/0	STUDIO IN-SITU SENSING	GALILEO AVIONICA	180.000,00



## XVI LEGISLATURA — DISEGNI DI LEGGE E RELAZIONI — DOCUMENTI

Anno	N. DELIBERA/N. DECRETO	N. CONTRATTO	DESCRIZIONE	FORNITORE	IMPEGNI 2007
2006	DCS 45/06 DEL 20/12/06	I/036/05/1	PROGETTO, SVILUPPO E VERIFICA DEL INERTIAL SENSOR PFM E SUPPORTO ALL'INGEGNERIA DI SISTEMA DEL LISA TEST FLIGHT PACKAGE. A.A. 1	CARLO GAVAZZI SPACE	302.507,00
2006	DCS 23/06 DEL 07/12/06	I/081/06/0	SIMBIOSYS SU BEPI COLOMBO:FASE A-B1	GALILEO AVIONICA	830.908,00
2006	DCS 24/06 DEL 07/12/06	I/080/06/0	ISA E MORE SU BEPI COLOMBO: FASI A/B1	THALES ALENIA SPACE ITALIA	1.627.937,00
				Totale impegnato anni pregressi	22.754.055,18
2007	DCS 17/07 DEL 21/02/07	I/005/07/0	ATTIVITA' SCIENTIFICA PER IL PROGRAMMA HERSCHEL	INAF	780.120,10
2007	DCS 30/07 DEL 05/04/07	I/008/07/0	ATTIVITA' SCIENTIFICHE E DI SUPPORTO IN ORBITA PER IL PROGRAMMA INTEGRAL	INAF	1.044.068,20
2007	DCS 50/07 DEL 19/04/07	I/011/07/0	ATTIVITA' SCIENTIFICHE PER IL PROGRAMMA SWIFT	INAF	516.482,40
2007	DG 27/07 DEL 19/02/07	I/003/07/0	ATTIVITA' SCIENTIFICA PROGRAMMA PLANCK HFI FASE E	US ROMA I/DIP.DI FISICA	50.495,00
2007	DG 28/07 DEL 19/02/07	I/004/07/0	ATTIVITA' PER IL PROGRAMMA OLIMPO	US ROMA I/DIP.DI FISICA	228.682,71
2007	DP 1/07 DEL 08/05/07	ORDINE ASI PROT. N. 3870/07- I/021/07/0	SUPPORTO PER ACQUISIZIONE SATELLITARE DA BSC-MLD-1	US ROMA I/CRPSM	60.000,00
2007	DP 11/07 DEL 16/05/07	I/016/07/0	STUDI DI COSMOLOGIA E FISICA FONDAMENTALE	US ROMA I/DIP.DI FISICA	3.431.077,00
2007	DP 114/07 DEL 04/12/07	I/089/06/1	A.A. 1 AL CONTRATTO PER ATTIVITA' SCIENTIFICHE PER IL PROGRAMMA AGILE	INAF	400.000,00
2007	DP 12/07 DEL 16/05/07	I/015/07/0	STUDI DI ESPLORAZIONE DEL SISTEMA SOLARE	INAF	4.260.000,00
2007	DP 14/07 DEL 23/05/07	I/017/07/0	ATTIVITA' SCIENTIFICHE E DI SVILUPPO DEL SOFTWARE DI CALIBRAZIONE PER IL PROGRAMMA GLAST	INFN	400.000,00
2007	DP 50/07 DEL 15/06/07	I/024/05/1	ATTIVITA' DI ARCHIVIAZIONE ED ANALISI DATI PRESSO L'ASI SCIENCE DATA CENTER (ASDC). AA 1	INAF	339.037,03

## XVI LEGISLATURA — DISEGNI DI LEGGE E RELAZIONI — DOCUMENTI

Anno	N. DELIBERA/N. DECRETO	N. CONTRATTO	DESCRIZIONE	FORNITORE	IMPEGNI 2007
2007	DP 61/07 DEL 05/07/07	I/021/07/0	SUPPORTO PER ACQUISIZIONE SATELLITE DA BSC-MLD-1 - MISSIONI SWIFT E AGILE	US ROMA I/CRPSM	395.166,00
2007	DP 68/07 DEL 25/07/07	I/031/07/0	PLANCK LFI - ATTIVITA' DI FASE E2	INAF	650.000,00
2007	DP 70/07 DEL 27/07/07	JUR/158.1/3750	JUR/158.1/3750 - RINNOVO CONVENZIONE ASI/ESA PER ASDC (1°/07/07-30/06/08)	ESA	168.000,00
2007	DP 81/07 DEL 20/09/07	I/035/07/0	AMS - FASE E2 ED ANALISI DATI	INFN	869.153,40
2007	DP 88/07 DEL 19/10/07	I/044/07/0	LISA PF - SUPPORTO SCIENTIFICO ALLO SVILUPPO, FASE E2 E ANALISI DATI	US TRENTO/DI. DI FISICA	394.719,60
2007	DP 89/07 DEL 19/10/07	I/043/07/0	ATTIVITA' SCIENTIFICA PER IL PROGRAMMA PAMELA - FASE E2	INFN	281.088,00
2007	DP 124/2007 DEL 21.12.2007		PROGETTO So-RA Sounding Radar	CISAS - CENTRO INTERDIPARTIMENTALE STUDI ED ATTIVITA' SPAZIALI	142.528,60
2007	DP 78/07 DEL 07/09/07	I/034/07/0	PLANCK LFI - FASE E 1	THALES ALENIA SPACE ITALIA	166.665,50
2007	CDA 9/07 DEL 12/07/07	I/026/07/0	ATTO DI REGOLARIZZAZIONE PROGRAMMA MARTLIME	THALES ALENIA SPACE ITALIA	190.183,18
2007	DG 59/07 DEL 12/04/07	I/010/07/0	MARSIS-ATTIVITA' DI MANUTENZIONE E SUPPORTO DEL MARSIS OPERATION CENTER (MOC)	ALCATEL ALENIA SPACE ITALIA SPA	332.619,00
2007	DVC 12/07 DEL 08/02/07	I/002/03/1	SWIFT GROUND SEGMENT- AGGIORNAMENTO DELLA STAZIONE DI MALINDI E OPERAZIONI IN ORBITA - FASE C/D-E	TELESPAZIO	459.204,00
2007	CDA 10/07 DEL 12/07/07	I/027/07/0	ATTO DI REGOLARIZZAZIONE PROGRAMMA IBIS	THALES ALENIA SPACE ITALIA	915.464,60
2007	DP 47/07 DEL 12/06/07	I/019/07/0	PROGETTO NEW HARD X-RAY MISSION - FASE A (FORMATION FLIGHT ED EXIT SAT)	THALES ALENIA SPACE ITALIA	1.261.450,50
2007	CDA 29/07 DEL 26/07/07	I/028/07/0	ATTO DI REGOLARIZZAZIONE CONTRATTO N. I/012/04/0 - MISSIONE AGILE	CARLO GAVAZZI SPACE/OERLIKON CONTRAVES - R T I	5.944.685,60
				Totale impegnato nel 2007	23.680.890,42
				<b>Totale UPB 25</b>	<b>46.434.945,60</b>

In termini percentuali risulta che il 49% degli impegni a carico dell'esercizio finanziario 2007 derivano da attività avviate negli anni pregressi ed il 51% da contratti sottoscritti nell'anno di riferimento.

<b>25. CENTRO DI RESPONSABILITA' "OSSERVAZIONE DELL'UNIVERSO"</b>	<b>IMPEGNI 2007</b>	<b>Incidenza percentuale</b>
Totale impegnato anni pregressi	22.754.055,18	49%
Totale impegnato nel 2007	23.680.890,42	51%
<b>Totale UPB 25</b>	<b>46.434.945,60</b>	<b>100%</b>

Nel 2007 sono state avviate attività che sono state contrattualizzate nel 2008, tra le quali:

- Programma Lares - Fornitura Di N. 115 Corner Cube Reflectors;
- Vir-Ms For Dawn - Fase E1.

**4.7 Il conto del bilancio – Medicina e Biotecnologia.**

Per il Centro di responsabilità Medicina e Biotecnologia si riporta di seguito una tabella di sintesi dei risultati ottenuti, in termini di impegni, pagamenti in conto competenza, pagamenti in conto residui e di residui passivi al 31.12.2007.

	Impegni	Pagamenti C/competenza	Pagamenti C/residui	Residui passivi 31.12.2007
<b>26. CENTRO DI RESPONSABILITA' "MEDICINA E BIOTECNOLOGIE"</b>				
Programmi Nazionali	15.127.717,23	7.968.223,45	4.078.005,85	10.091.772,84
ESA	20.366.108,19	20.366.108,19	0,00	0,00
<b>TOTALE</b>	<b>35.493.825,42</b>	<b>28.334.331,64</b>	<b>4.078.005,85</b>	<b>10.091.772,84</b>

Nel corso dell'anno 2007 le attività nell'ambito della Medicina e delle Biotecnologie hanno subito delle variazioni in diminuzione di circa il 15% delle previsioni iniziali.

In ambito nazionale le iniziative elementari finanziate nel filone programmatico della Medicina e delle Biotecnologie sono state:

- APPLICAZIONI BIOTECNOLOGICHE;
- CONTROLLO AMBIENTALE RIGENERATIVO;
- GENOMICA, PROTEOMICA E METABOLICA (GPM);
- DISTURBI CONTROLLO MOTORIO E CARDIORESPIRATORIO;
- GENOMICA, PROTEOMICA E METABOLICA (GPM);
- OSTEOPOROSI ED ATROFIA MUSCOLARE;
- Nuove iniziative MED

Come si evince dalla tabella di seguito riportata, il contrattualizzato al 31.12.2007 rappresenta l'88% rispetto alle previsioni di cui al preventivo assestato ed il 75% rispetto a quelle iniziali. In particolare i programmi che evidenziano un forte scostamento rispetto alle previsioni iniziali sono:

- CONTROLLO AMBIENTALE RIGENERATIVO;
- GENOMICA, PROTEOMICA E METABOLICA (GPM)

In ambito ESA i programmi finanziati sono quelli previsti dalle declaratorie dell'ESA stessa a cui l'Italia ha deciso di partecipare nel corso delle Ministeriali degli anni pregressi. Trattandosi di impegni già assunti in ambito internazionale non è stato possibile rivederne il contenuto strategico. Gli obiettivi raggiunti in ambito ESA sono pari al 100% rispetto alle previsioni finali.

Complessivamente nell'ambito della Medicina e delle Biotecnologie al 31.12.2007 è stato contrattualizzato il 94% rispetto alle previsioni assestate e l'88% rispetto alle previsioni iniziali.

## XVI LEGISLATURA — DISEGNI DI LEGGE E RELAZIONI — DOCUMENTI

Progetto	Nome Iniziativa Elementare	Bilancio 2007 (A)	1^ variazione	ASSESTAMENTO 2007	Bilancio VB 2 (B)	2007	Impegnato 2007 (C)	Percentuale impegnato su previsioni iniziali C/A*100	Percentuale impegnato su previsioni finali C/B*100
AB	APPLICAZIONI BIOTECNOLOGICHE	6.532.058,00	- 1.500.000,00	- 500.992,11	4.531.065,89		4.531.065,89	69%	100%
CAB	CONTROLLO AMBIENTALE RIGENERATIVO	448.413,00	- -	262.000,26	186.412,74		186.412,74	42%	100%
DCMC	DISTURBI CONTROLLO MOTORIO E CARDIORESPIRATORIO	7.715.812,00	- -	1.016.168,40	6.699.643,60		5.319.702,80	69%	79%
GPM	GENOMICA,PROTEOMICA E METABOLICA (GPM)	400.000,00	- -	400.000,00	-		-	0%	
OSMA	OSTEOPOROSI ED ATROFIA MUSCOLARE	5.090.535,00	-	0,80	5.090.535,80		5.090.535,80	100%	100%
NUOVE INIZIATIVE	Nuove iniziative MED			698.124,60	698.124,60				0%
<b>Totale programmi nazionali</b>		<b>20.186.818,00</b>	<b>- 1.500.000,00</b>	<b>- 1.481.035,37</b>	<b>17.205.782,63</b>		<b>15.127.717,23</b>	<b>75%</b>	<b>88%</b>
	OSTEOPOROSI ED ATROFIA MUSCOLARE								
	EMIR 2	280.266,34		-	280.266,34		280.266,34	100%	100%
	OSTEOPOROSI ED ATROFIA MUSCOLARE								
	EMIR 2 ext.	104.670,43		-	104.670,43		104.670,43	100%	100%
	OSTEOPOROSI ED ATROFIA MUSCOLARE								
	MICROGRAVITY MFC	3.796.632,08		-	3.796.632,08		3.796.632,08	100%	100%
	OSTEOPOROSI ED ATROFIA MUSCOLARE								
	ELIPS	11.417.657,78		-	11.417.657,78		11.417.657,78	100%	100%
	OSTEOPOROSI ED ATROFIA MUSCOLARE								
	ELIPS 2	4.766.881,56		-	4.766.881,56		4.766.881,56	100%	100%
<b>Totale programmi ESA</b>		<b>20.366.108,19</b>	<b>-</b>	<b>-</b>	<b>20.366.108,19</b>		<b>20.366.108,19</b>	<b>100%</b>	<b>100%</b>
<b>Totale complessivo</b>		<b>40.552.926,19</b>	<b>- 1.500.000,00</b>	<b>- 1.481.035,37</b>	<b>37.571.890,82</b>		<b>35.493.825,42</b>	<b>88%</b>	<b>94%</b>

Di seguito una tabella degli impegni a carico dell'esercizio finanziario 2007, distinti per anno di provenienza. Il totale del contrattualizzato al 31.12.2007 è di euro 15.127.717,23 di cui euro 13.672.152,43 da anni pregressi ed euro 1.455.564,80 da contratti sottoscritti nel 2007.

## XVI LEGISLATURA — DISEGNI DI LEGGE E RELAZIONI — DOCUMENTI

Anno	N. DELIBERA/N. DECRETO	N. CONTRATTO	DESCRIZIONE	FORNITORE	IMPEGNI 2007
2006	DG 289/06 DEL 29/12/06	I/083/06/0	RADIAZIONE COSMICA E RADIOBIOLOGIA (RAD)	US ROMA I/DIP.MEDICINA SPERIMENTALE E PATOLOGIA	38.083,00
2006	DP 27/06 DEL 27/04/06	CONVENZIONE	CONVENZIONE PER I SERVIZI DI CONNETTIVITA' ALLA RETE GARR	CONSORTIUM GARR	40.948,83
2006	DG 229/06 del 15/09/06	I/061/06/0	AMBIENTE SPAZIALE E CELLULE GERMINALI	US ROMA II/DIP. SANITA' PUBBLICA E BIOLOGIA CELLULARE	103.749,00
2006	DG 192/06 DEL 26/07/06	I/036/06/0	ALTEA SEGMENTO DI TERRA ED OPERAZIONI MISSIONE	US ROMA II/DIP. DI FISICA	190.929,06
2006	DCS 11/06 DEL 23/11/06 mod. DCS 49/07 DEL 19/04/07	I/079/06/0	MDS ATTIVITA' SCIENTIFICA	US GENOVA/DIP. ONCOLOGIA, BIOLOGIA E GENETICA	367.282,00
2006	CDA 14/06 DEL 11/05/06	I/014/06/0	APPLICAZIONI BIOTECNOLOGICHE DALLA MOLECOLA ALL'UOMO (MOMA)	US UDINE/DIP. PATOLOGIA E MEDICINA SPERIMENTALE E CLINICA	3.458.348,00
2006	CDA 7/06 DEL 02/02/06	I/006/06/0	DISTURBI DEL CONTROLLO MOTORIO E CARDIORESPIRATORIO - DCMC	US ROMA II/CENTRO DI BIO-MEDICINA SPAZIALE	3.984.000,00
2006	CDA 8/06 DEL 02/02/06	I/007/06/0	OSTEOPOROSI ED ATROFIA MUSCOLARE (OSMA)	US BARI/DIP. ANATOMIA UMANA E ISTOLOGIA	4.465.987,00
2006	DG 227/06 DEL 07/08/06	I/056/06/0	CONTROLLO AMBIENTALE BIORIGENERATIVO (CAB)	ALCATEL ALENIA SPACE ITALIA SPA	186.412,74
2006	DG 248/06 DEL 02/11/06	I/069/06/0	CONTAINER FOR LIVE OBSERVATIONS OF CIRCADIAN CYCLE (CLOC)	KAYSER ITALIA	236.082,00
2006	DP 26/06 DEL 18/04/06	I/190/01/1	SVILUPPO (FASE C/D) DELLA FACILITY MDS E SUPPORTO ALLA FASE E. AA 1	ALCATEL ALENIA SPACE ITALIA SPA	257.266,80
2006	DP 59/06 DEL 22/06/06	I/019/06/0	ELITE S2 - FASE E	KAYSER ITALIA	343.064,00
Totale impegnato anni pregressi					13.672.152,43
2007	DG 101/07 DEL 18/06/07	I/020/07/0	STRESS AND COGNITION (SaC)	US ROMA I/DIP.GENEICA E BIOLOGIA MOLECOLARE	59.596,00
2007	DP 82/07 DEL 04/10/07	CONVENZIONE ASI/ESA	CONVENZIONE ASI/ESA MISSIONE ESPERIA SU VOLO STS- 120 DELLA NASA - P. NESPOLI	euroPEAN SPACE AGENCY	210.000,00

Anno	N. DELIBERA/N. DECRETO	N. CONTRATTO	DESCRIZIONE	FORNITORE	IMPEGNI 2007
2007	DG 129/07 DEL 17/07/07	I/023/07/0	REALTA' VIRTUALE IN 0-G (VR)	ALTEC SPA	179.193,60
2007	DP 86/07 DEL 19/10/07	I/041/07/0	SUPPORTO INDUSTRIALE PER LA MISSIONE STS-120/PAOLO NESPOLI	ALTEC SPA	307.767,20
2007	DP 15/07 DEL 24/05/07	I/018/07/0	GENESIS-LIFE, MISSIONE ITALIANA DI RICERCA BIOLOGICA NELL'AMBITO DELLA MISSIONE RUSSA FOTON M3	KAYSER ITALIA	699.008,00
Totale impegnato nel 2007					1.455.564,80
<b>Totale UPB 26</b>					<b>15.127.717,23</b>

In termini percentuali risulta che il 90% degli impegni a carico dell'esercizio finanziario 2007 derivano da attività avviate negli anni pregressi ed il 10% da contratti sottoscritti nell'anno di riferimento.

	IMPEGNI 2007	Incidenza percentuale
<b>26. CENTRO DI RESPONSABILITA' "MEDICINA E BIOTECNOLOGIE"</b>		
Totale impegnato anni pregressi	13.672.152,43	90%
Totale impegnato nel 2007	1.455.564,80	10%
<b>Totale UPB 26</b>	<b>15.127.717,23</b>	<b>100%</b>

**4.8 Il conto del bilancio – Trasporto.**

Per il Centro di responsabilità Trasporto si riporta di seguito una tabella di sintesi dei risultati ottenuti, in termini di impegni, pagamenti in conto competenza, pagamenti in conto residui e di residui passivi al 31.12.2007.

	Impegni	Pagamenti C/competenza	Pagamenti C/residui	Residui passivi 31.12.2007
<b>27. CENTRO DI RESPONSABILITA' "TRASPORTO"</b>				
Programmi Nazionali	15.658.024,31	7.993.730,71	4.619.863,79	11.382.199,43
ESA	130.457.708,06	130.457.708,06	0,00	0,00
<b>TOTALE</b>	<b>146.115.732,37</b>	<b>138.451.438,77</b>	<b>4.619.863,79</b>	<b>11.382.199,43</b>

Nel corso dell'anno 2007 le attività nell'ambito del Trasporto hanno subito delle variazioni in diminuzione di circa il 47% delle previsioni iniziali.

In ambito nazionale le iniziative elementari finanziate nel filone programmatico Trasporto sono state:

- ARIANE;
- LANCIATORI FUTURI;
- LYRA;
- TECNOLOGIE INNOVATIVE PER TRASPORTO;
- PICCOLI LANCIATORI;
- VEGA;
- NUOVE INIZIATIVE TRS

Come si evince dalla tabella di seguito riportata, il contrattualizzato al 31.12.2007 rappresenta l'87% rispetto alle previsioni di cui al preventivo assestato ed il 46% rispetto a quelle iniziali. In particolare i programmi che evidenziano un forte scostamento rispetto alle previsioni iniziali sono:

- LANCIATORI FUTURI;
- TECNOLOGIE INNOVATIVE PER TRASPORTO;
- PICCOLI LANCIATORI;
- VEGA.

In ambito ESA i programmi finanziati sono quelli previsti dalle declaratorie dell'ESA stessa a cui l'Italia ha deciso di partecipare nel corso delle Ministeriali degli anni pregressi. Trattandosi di impegni già assunti in ambito internazionale non è stato possibile rivederne il contenuto strategico. Gli obiettivi raggiunti in ambito ESA sono pari al 100% rispetto alle previsioni finali.



Complessivamente nell'ambito del Trasporto al 31.12.2007 è stato contrattualizzato il 98% rispetto alle previsioni assestate e l'89% rispetto alle previsioni iniziali.

Nome Iniziativa Elementare	Bilancio 2007 (A)	1 <sup>a</sup> variazione	ASSESTAMENTO 2007	Bilancio 2007 VB 2 (B)	Impegnato 2007 (C)	Percentuale impegnato su previsioni iniziali C/A*100	Percentuale impegnato su previsioni finali C/B*100
ARIANE	999.614,00		0,46	999.614,46	999.614,46	100%	100%
LANCIATORI FUTURI	13.975.008,13	-7.000.000,00	-3.000.000,00	3.975.008,13	3.975.008,13	28%	100%
LYRA	14.231.946,00	0,00	-3.657.239,88	10.574.706,12	10.174.706,12	71%	96%
TECNOLOGIE INNOVATIVE PER TRASPORTO	1.600.000,00	0,00	-1.600.000,00	0,00	0,00	0%	
PICCOLI LANCIATORI	2.508.696,00	-1.000.000,00	-1.000.000,40	508.695,60	508.695,60	20%	100%
Vega	800.000,00	0,00	-510.000,00	290.000,00	0,00	0%	0%
NUOVE INIZIATIVE TRS			1.634.802,95	1.634.802,95			0%
<b>Totale programmi nazionali</b>	<b>34.115.264,13</b>	<b>-8.000.000,00</b>	<b>-8.132.436,87</b>	<b>17.982.827,26</b>	<b>15.658.024,31</b>	<b>46%</b>	<b>87%</b>
ARIANE 5 (ARTA)	12.885.031,35	0,00	0,00	12.885.031,35	12.885.031,35	100%	100%
ARIANE 5 EVOLUTION	220.851,38	0,00	0,00	220.851,38	220.851,38	100%	100%
ARIANE PLUS		0,00	0,00				
Ariane 5 INFRA 2002-2004		0,00	0,00				
ARIANE 5 SLICE 9 - ECA	103.367,51	0,00	0,00	103.367,51	103.367,51	100%	100%
ARIANE (EGAS)	11.827.673,87	0,00	0,00	11.827.673,87	11.827.673,87	100%	100%
CSG KOUROU (Mandatory Activities)	9.334.240,73	0,00	0,00	9.334.240,73	9.334.240,73	100%	100%
CSG KOUROU prosecuzione		0,00	0,00				
Ariane 5 ARTA		0,00	0,00				
Ariane ACEP	4.249.048,23	0,00	0,00	4.249.048,23	4.249.048,23	100%	100%
Ariane 5 ARTA 2007 onwards		0,00	0,00				
FLPP-EA	883.487,26	0,00	0,00	883.487,26	883.487,26	100%	100%
FLPP CTD	172.685,50	0,00	0,00	172.685,50	172.685,50	100%	100%
GSTP Phase 3	3.972.922,80	0,00	0,00	3.972.922,80	3.972.922,80	100%	100%
FLPP period 2	8.959.703,01	0,00	0,00	8.959.703,01	8.959.703,01	100%	100%
Dimostratori di rientro		0,00	0,00				
Soyuz da CSG Kourou	5.147.280,81	0,00	0,00	5.147.280,81	5.147.280,81	100%	100%
Incremento sottoscrizione Soyuz a CSG		0,00	0,00				
SMALL LAUNCHERS DEVELOPMENT (VEGA)	54.526.520,15	0,00	0,00	54.526.520,15	54.526.520,15	100%	100%
P80 DEVELOPMENT	652.195,71	0,00	0,00	652.195,71	652.195,71	100%	100%
Sviluppo lanciatore Vega	1.953.000,00	0,00	0,00	1.953.000,00	1.953.000,00	100%	100%
Vega - VERTA	15.569.699,75	0,00	0,00	15.569.699,75	15.569.699,75	100%	100%
<b>Totale programmi ESA</b>	<b>130.457.708,06</b>	<b>0,00</b>	<b>0,00</b>	<b>130.457.708,06</b>	<b>130.457.708,06</b>	<b>100%</b>	<b>100%</b>
<b>Totale complessivo</b>	<b>164.572.972,19</b>	<b>-8.000.000,00</b>	<b>-8.132.436,87</b>	<b>148.440.535,32</b>	<b>146.115.732,37</b>	<b>89%</b>	<b>98%</b>

Di seguito una tabella degli impegni a carico dell'esercizio finanziario 2007, distinti per anno di provenienza. Il totale del contrattualizzato al 31.12.2007 è di euro 15.658.024,31 di cui euro 5.483.318,19 da anni pregressi ed euro 10.174.706,12 da contratti sottoscritti nel 2007.

Anno	N. DELIBERA/N. DECRETO	N. CONTRATTO	DESCRIZIONE	FORNITORE	IMPEGNI 2007
2005	DP 120/05 DEL 22/12/05	I/046/05/0	ADVANCED STRUCTURAL ASSEMBLY - ASA - FASE B	ALCATEL ALENIA SPACE ITALIA SPA	1.990.038,13
2006	DP 84/06 DEL 10/08/06	I/060/06/0	LANCI DA BSC - PROGETTO LANCIO DI DIMOSTRAZIONE	VITROCISSET SPA	508.695,60
2006	CDA 11/06 DEL 27/04/06 (Ratifica il DP 21/06)	I/011/06/0	SERVIZIO DI ASSISTENZA PER L'ESECUZIONE DELLE ATTIVITA' DI SORVEGLIANZA DEL RISPETTO DEI REQUISITI DI QUALITA' DEL CNES DA PARTE DEI FORNITORI ITALIANI PER I PROGRAMMI ARIANE E P80 (36 ms. da 11/04/2006)	SGS ITALIA SPA	999.614,46
2006	DP 51/06 DEL 15/06/06	I/028/06/0	CAST- CONFIGURAZIONI AEROTERMODINAMICHE INNOVATIVE PER SISTEMI DI TRASPORTO SPAZIALE - FASE B/C/D	CIRA	1.984.970,00
				Totale impegnato anni pregressi	5.483.318,19
2007	DCS 39/07 DEL 11/04/07	I/012/07/0	PROGETTO LYRA - SISTEMA LANCIATORE E PROPULSIONE LIQUIDA- FASE B	ELV SPA	10.174.706,12
				Totale impegnato nel 2007	10.174.706,12
				Totale UPB 27	15.658.024,31

In termini percentuali risulta che il 35% degli impegni a carico dell'esercizio finanziario 2007 derivano da attività avviate negli anni pregressi ed il 65% da contratti sottoscritti nell'anno di riferimento.

27. CENTRO DI RESPONSABILITA' "TRASPORTO"	IMPEGNI 2007	Incidenza percentuale
Totale impegnato anni pregressi	5.483.318,19	35%
Totale impegnato nel 2007	10.174.706,12	65%
<b>Totale UPB 27</b>	<b>15.658.024,31</b>	<b>100%</b>

**4.9 Il conto del bilancio – Ricerca e Innovazione Prodotti tecnologici.**

Per il Centro di responsabilità Ricerca e Innovazione Prodotti tecnologici si riporta di seguito una tabella di sintesi dei risultati ottenuti, in termini di impegni, pagamenti in conto competenza, pagamenti in conto residui e di residui passivi al 31.12.2007.

	Impegni	Pagamenti C/competenza	Pagamenti C/residui	Residui passivi 31.12.2007
<b>28. CENTRO DI RESPONSABILITA' "RICERCA E INNOVAZIONE PRODOTTI TECNOLOGICI"</b>				
Programmi Nazionali	1.195.589,20	406.782,82	714.231,98	2.112.401,17
ESA	0,00	0,00	0,00	0,00
<b>TOTALE</b>	<b>1.195.589,20</b>	<b>406.782,82</b>	<b>714.231,98</b>	<b>2.112.401,17</b>

Nel corso dell'anno 2007 le attività nell'ambito della Ricerca e dell'Innovazione dei Prodotti Tecnologici hanno subito delle variazioni in aumento di circa il 250% rispetto alle previsioni iniziali.

In ambito nazionale le iniziative elementari finanziate nel filone programmatico Trasporto sono state:

- CONCURRENT ENGINEERING FACILITY ;
- DETRITI SPAZIALI
- Nuove iniziative
- Plegpay fase E;
- Studio di valutazione sui costi dei dati / prodotti / servizi e modalità di accesso;
- Tecnologie e Prodotti;
- Trasferimento Tecnologico e Regolamentazione dei Brevetti

Come si evince dalla tabella di seguito riportata, il contrattualizzato al 31.12.2007 rappresenta il 29% rispetto alle previsioni assestate ed il 101% rispetto a quelle iniziali. In particolare i programmi che evidenziano un forte scostamento rispetto alle previsioni iniziali sono:

- Nuove iniziative
- Plegpay fase E;
- Studio di valutazione sui costi dei dati / prodotti / servizi e modalità di accesso;
- Tecnologie e Prodotti;
- Trasferimento Tecnologico e Regolamentazione dei Brevetti

Il Consiglio tecnico scientifico ha raccomandato di sospendere l'avvio dei programmi in attesa dei risultati dei bandi.

In ambito ESA gli obiettivi non sono stati raggiunti, poiché non è stata sottoscritta la partecipazione aggiuntiva al programma GSTP 4.

Complessivamente nell'ambito della Ricerca e dell'Innovazione dei Prodotti Tecnologici al 31.12.2007 è stato contrattualizzato il 23% rispetto alle previsioni finali ed il 101% rispetto alle previsioni iniziali.

Nome Iniziativa Elementare	Bilancio 2007 (A)	1 <sup>a</sup> variazione	ASSESTAMENTO 2007	Bilancio 2007 VB 2 (B)	Impegnato 2007 (C)	Percentuale impegnato su previsioni iniziali C/A*100	Percentuale impegnato su previsioni finali C/B*100
CONCURRENT ENGINEERING FACILITY	825.200,00		57.500,00	882.700,00	720.000,00	87%	82%
DETRITI SPAZIALI	353.000,00		131.623,20	484.623,20	454.622,20	129%	94%
Nuove iniziative	-		560.712,79	560.712,79	20.967,00		4%
Plegpay fase E			150.000,00	150.000,00			0%
Studio di valutazione sui costi dei dati / prodotti / servizi e modalità di accesso	-		1.100.000,00	1.100.000,00	-		0%
Tecnologie e Prodotti	-		190.000,00	190.000,00	-		0%
Trasferimento Tecnologico e Regolamentazione dei Brevetti	-		750.000,00	750.000,00	-		0%
<b>Totale programmi nazionali</b>	<b>1.178.200,00</b>	<b>-</b>	<b>2.939.835,99</b>	<b>4.118.035,99</b>	<b>1.195.589,20</b>	<b>101%</b>	<b>29%</b>
GSTP 4			1.000.000,00	1.000.000,00			0%
<b>Totale programmi ESA</b>	<b>-</b>	<b>-</b>	<b>1.000.000,00</b>	<b>1.000.000,00</b>	<b>-</b>		<b>0%</b>
<b>Totale complessivo</b>	<b>1.178.200,00</b>	<b>-</b>	<b>3.939.835,99</b>	<b>5.118.035,99</b>	<b>1.195.589,20</b>	<b>101%</b>	<b>23%</b>

Di seguito una tabella degli impegni a carico dell'esercizio finanziario 2007, distinti per anno di provenienza. Il totale del contrattualizzato al 31.12.2007 è di euro 1.195.589,20 di cui euro 931.675,20 da anni pregressi ed euro 263.914,00 da contratti sottoscritti nel 2007.

Anno	N. DELIBERA/N. DECRETO	N. CONTRATTO	DESCRIZIONE	FORNITORE	IMPEGNI 2007
2006	DP 57/06 DEL 22/06/06 mod. DCS 51/07 DEL 19/04/07	I/023/06/0	DETRITI SPAZIALI	US PADOVA/CISAS	231.675,20
2006	DP 125/06 DEL 19/09/06	I/062/06/0	REALIZZAZIONE DI UNA INFRASTRUTTURA INTERNA DI INGEGNERIA CONCORRENTE (ASI CEF) E SVILUPPO DI UN DATABASE TECNICO- ECONOMICO (DBTE)	ALCATEL ALENIA SPACE ITALIA SPA	700.000,00
				Totale impegnato anni pregressi	931.675,20
2007	DG 95/07 DEL 13/06/07	CPQ 451 (892)	SUPPORTO ALLA REALIZZAZIONE DEL CONCURRENT ENGINEERING FACILITY (CEF)	ESA/ESTEC	20.000,00
2007	DG 195/07 DEL 25/10/07	I/047/07/0	REALIZZAZIONE DI UN'INSTALLAZIONE SPERIMENTALE PER LA ROBOTICA COOPERANTE BASATA SU ROSED	US BASILICATA/DIFA	20.967,00
2007	DP 87/07 DEL 19/10/07	I/046/07/0	DETRITI SPAZIALI	US PADOVA/CISAS	222.947,00
				Totale impegnato nel 2007	263.914,00
				Totale UPB 28	1.195.589,20

In termini percentuali risulta che il 78% degli impegni a carico dell'esercizio finanziario 2007 derivano da attività avviate negli anni pregressi ed il 22% da contratti sottoscritti nell'anno di riferimento.

28. CENTRO DI RESPONSABILITA' "RICERCA E INNOVAZIONE PRODOTTI TECNOLOGICI"	IMPEGNI 2007	Incidenza percentuale
Totale impegnato anni pregressi	931.675,20	78%
Totale impegnato nel 2007	263.914,00	22%
<b>Totale UPB 28</b>	<b>1.195.589,20</b>	<b>100%</b>

**4.10 Il conto del bilancio – Abitabilità umana nello spazio e Piattaforme.**

Per il Centro di responsabilità Abitabilità umana nello spazio si riporta di seguito una tabella di sintesi dei risultati ottenuti, in termini di impegni, pagamenti in conto competenza, pagamenti in conto residui e di residui passivi al 31.12.2007.

	Impegni	Pagamenti C/competenza	Pagamenti C/residui	Residui passivi 31.12.2007
<b>29. CENTRO DI RESPONSABILITA' "ABITABILITA' UMANA NELLO SPAZIO"</b>				
Programmi Nazionali	7.534.516,39	5.206.245,18	3.415.131,15	15.146.074,39
ESA	44.265.471,49	44.265.471,49	0,00	0,00
Formazione	0,00	0,00	0,00	53.556,98
<b>TOTALE</b>	<b>51.799.987,88</b>	<b>49.471.716,67</b>	<b>3.415.131,15</b>	<b>15.199.631,37</b>

Nel corso dell'anno 2007 le attività nell'ambito dell'Abitabilità Umana nello Spazio hanno subito delle variazioni in aumento di circa il 9% rispetto alle previsioni iniziali.

In ambito nazionale le iniziative elementari finanziate nel filone programmatico dell'Abitabilità Umana nello Spazio sono state:

- INTERNATIONAL SPACE STATION;
- Convenzione GARR
- Nuove Iniziative AUS

Come si evince dalla tabella di seguito riportata, il contrattualizzato al 31.12.2007 rappresenta il 92% rispetto alle previsioni assestate ed il 100% rispetto a quelle iniziali. In particolare i programmi che evidenziano uno scostamento rispetto alle previsioni iniziali sono:

- Nuove Iniziative AUS

In ambito ESA i programmi finanziati sono quelli previsti dalle declaratorie dell'ESA stessa a cui l'Italia ha deciso di partecipare nel corso delle Ministeriali degli anni pregressi. Gli obiettivi raggiunti in ambito ESA sono pari al 100% rispetto alle previsioni finali.

Complessivamente nell'ambito dell'Abitabilità Umana nello Spazio al 31.12.2007 è stato contrattualizzato il 99% rispetto alle previsioni assestate ed il 100% rispetto alle previsioni iniziali.

## XVI LEGISLATURA — DISEGNI DI LEGGE E RELAZIONI — DOCUMENTI

Nome Iniziativa Elementare	Bilancio 2007 (A)	1^ variazione	ASSESTAMENTO 2007	Bilancio 2007 VB 2 (B)	Impegnato 2007 (C)	Percentuale impegnato su previsioni iniziali C/A*100	Percentuale impegnato su previsioni finali C/B*100
INTERNATIONAL SPACE STATION	7.503.153,26		-1.001,08	7.502.152,18	7.502.152,18	100%	100%
Convenzione GARR	32.500,00		-135,79	32.364,21	32.364,21	100%	100%
Nuove Iniziative AUS			670.326,60	670.326,60			0%
<b>Totale programmi nazionali</b>	<b>7.535.653,26</b>	<b>0,00</b>	<b>669.189,73</b>	<b>8.204.842,99</b>	<b>7.534.516,39</b>	<b>100%</b>	<b>92%</b>
ISS PROGR.	12.278.507,31			12.278.507,31	12.278.507,31	100%	100%
ISS EXPL.FIXED COSTS	49.268,42			49.268,42	49.268,42	100%	100%
ISS EXPL.FIXED COSTS PER.1	415.978,29			415.978,29	415.978,29	100%	100%
MSTP-ERA 1996 ONWORDS	1.368.888,25			1.368.888,25	1.368.888,25	100%	100%
ISS exploitation period 2 FIXED COST	27.600.815,65			27.600.815,65	27.600.815,65	100%	100%
ISS exploitation period 2 VARIABLE COST	2.552.013,57			2.552.013,57	2.552.013,57	100%	100%
ISS CRV							
<b>Totale programmi ESA</b>	<b>44.265.471,49</b>	<b>0,00</b>	<b>0,00</b>	<b>44.265.471,49</b>	<b>44.265.471,49</b>	<b>100%</b>	<b>100%</b>
<b>Totale complessivo</b>	<b>51.801.124,75</b>	<b>0,00</b>	<b>669.189,73</b>	<b>52.470.314,48</b>	<b>51.799.987,88</b>	<b>100%</b>	<b>99%</b>

Di seguito una tabella degli impegni a carico dell'esercizio finanziario 2007, distinti per anno di provenienza. Il totale del contrattualizzato al 31.12.2007 è di euro 7.534.516,39 di cui euro 6.385.600,13 da anni pregressi ed euro 1.148.916,26 da contratti sottoscritti nel 2007.

Anno	N. DELIBERA/N. DECRETO	N. CONTRATTO	DESCRIZIONE	FORNITORE	IMPEGNI 2007
2004	CDA 34/04 DEL 30/11/04	I/215/01/1	AA N. 1 PER LA REALIZZAZIONE DI EUROPA FLIGHT SEGMENT (1° PERIODO);(Accorpa il contratto ASI/Tecnomare n. 2000/002/0 e AA 1)	GALILEO AVIONICA/TECNOMARE/CARLO GAVAZZI SPACE - RTI	352.265,80
2006	DP 27/06 DEL 27/04/06	CONVENZIONE	CONVENZIONE PER I SERIVIZI DI CONNETTIVITA' ALLA RETE GARR SUPPORTO DEL CENTRO ALTEC ALLA STAZIONE SPAZIALE INTERNAZIONALE (ATTIVITA' DAL 01/07/06 AL 31/12/07).	CONSORTIUM GARR	32.364,21
2006	DP 60/06 DEL 27/06/06	I/024/06/0		ALTEC	6.000.970,12
Totale impegnato anni pregressi					6.385.600,13
2007	CDA 11/07 DEL 12/07/07	I/025/07/0	ATTO DI REGOLARIZZAZIONE ESPERIMENTO VEST	THALES ALENIA SPACE ITALIA	1.148.916,26
Totale impegnato nel 2007					1.148.916,26
Totale UPB 29					7.534.516,39

Nel 2007 si sono avviate attività che sono state contrattualizzate nel 2008, alcune delle quali sono:

- Supporto del Centro Altec Alla Stazione Spaziale Internazionale (Attività dal 01/01/2008 al 30/04/2010).

In termini percentuali risulta che l'85% degli impegni a carico dell'esercizio finanziario 2007 derivano da attività avviate negli anni pregressi ed il 15% da contratti sottoscritti nell'anno di riferimento.

29. CENTRO DI RESPONSABILITA' "ABITABILITA' UMANA NELLO SPAZIO"	IMPEGNI 2007	Incidenza percentuale
Totale impegnato anni pregressi	6.385.600,13	85%
Totale impegnato nel 2007	1.148.916,26	15%
<b>Totale UPB 29</b>	<b>7.534.516,39</b>	<b>100%</b>



**4.11 Il conto del bilancio – Basi Operative e Centri di Terra.**

Per il Centro di responsabilità Basi Operative si riporta di seguito una tabella di sintesi dei risultati ottenuti, in termini di impegni, pagamenti in conto competenza, pagamenti in conto residui e di residui passivi al 31.12.2007.

	Impegni	Pagamenti C/competenza	Pagamenti C/residui	Residui passivi 31.12.2006
<b>30. CENTRO DI RESPONSABILITA' "BASI OPERATIVE E CENTRI DI TERRA"</b>				
Programmi Nazionali	9.101.410,85	5.879.027,87	2.196.580,87	8.953.907,46
<b>TOTALE</b>	<b>9.101.410,85</b>	<b>5.879.027,87</b>	<b>2.196.580,87</b>	<b>8.953.907,46</b>

Nel corso dell'anno 2007 le attività nell'ambito delle Basi Operative e Centri di Terra hanno subito delle variazioni in aumento di circa il 22% rispetto alle previsioni iniziali.

In ambito nazionale le iniziative elementari finanziate nel filone programmatico Basi Operative e Centri di Terra sono state:

- Gestione Malindi;
- Convenzione Garr
- Ingegneria E Sviluppi;
- Trapani;
- ASINET;
- Sviluppi Tecnologici;
- Nuove iniziative;
- Spese per il personale per la Gestione della Base di Malindi

Come si evince dalla tabella di seguito riportata, il contrattualizzato al 31.12.2007 rappresenta il 51% rispetto alle previsioni finali ed il 62% rispetto a quelle iniziali. In particolare i programmi che evidenziano un forte scostamento rispetto alle previsioni iniziali sono:

- Gestione Malindi;
- Ingegneria e Sviluppi;
- Alcune iniziative nell'ambito della Gestione della Base di Trapani.

## XVI LEGISLATURA — DISEGNI DI LEGGE E RELAZIONI — DOCUMENTI

Progetto	Nome Iniziativa Elementare	Bilancio 2007 (A)	1 <sup>a</sup> variazione	ASSESTAMENTO 2007	Bilancio 2007 VB 2 (B)	Impegnato 2007 (C)	Percentuale impegnato su previsioni iniziali C/A*100	Percentuale impegnato su previsioni finali C/B*100
MALINDI	GESTIONE MALINDI Evoluzione Tecnologica estensione capacità del sito	7.661.400,00	- 2.000.000,00	- 1.896.777,05	3.764.622,95	1.313.840,93	17%	35%
MALINDI	Evoluzione tecnologica Adeguamento MLD - 2	2.000.000,00		- 1.160.000,00	840.000,00		0%	0%
MALINDI				300.000,00	300.000,00	300.000,00		100%
MALINDI	Logistica/Gestione			500.000,00	500.000,00			0%
MALINDI	Logistica/Investimenti	439.600,00		-	439.600,00	37.903,31	9%	9%
CONVENZIONE GARR	GARR	65.000,00		25.549,43	90.549,43	90.549,43	139%	100%
INGEGNERIA E SVILUPPI	INGEGNERIA E SVILUPPI Ingegneria e tecnologia Spino D'Adda	400.000,00		- 400.000,00			0%	
INGEGNERIA E SVILUPPI		600.000,00		- 540.000,00	60.000,00		0%	0%
INGEGNERIA E SVILUPPI	SRT GESTIONE BASE TRAPANI			3.000.000,00	3.000.000,00	3.000.000,00		100%
TRAPANI	INGEGNERIA, RICERCA E SVILUPPO TECNOLOGICO MISSIONI	-		-				
TRAPANI	STRATOSFERICHE Studio per riallocazione sito	900.000,00	500.000,00	1.804.487,85	3.204.487,85	1.404.487,85	156%	44%
TRAPANI	Trapani Adeguamento	400.000,00	- 200.000,00	- 100.000,00	100.000,00		0%	0%
TRAPANI	apparati Trapani	250.000,00		33.674,54	216.325,46	216.325,46	87%	100%
TRAPANI	MISSIONI USV GRUPPI NAZIONALI E INTERNAZIONALI	150.000,00		32.034,03	182.034,03	93.038,26	62%	51%
TRAPANI	GESTIONE ORDINARIA	-		150.000,00	150.000,00			0%
TRAPANI	MANUTENZIONE STRAORDINARIA	482.000,00		45.918,94	527.918,94	74.025,32	15%	14%
TRAPANI	MANUTENZIONE STRAORDINARIA	150.000,00		-	150.000,00	34.698,52	23%	23%
TRAPANI	Ingegneria e Tecnologia (Stradium)	485.500,00		1.021.800,00	1.507.300,00	1.113.640,00	229%	74%
TRAPANI	Ingegneria e Tecnologia (nuovi)			266.166,00	266.166,00			0%
TRAPANI	Ingegneria e Tecnologia (Uniroma I)			800.000,00	800.000,00			0%
TRAPANI	Traiblazer BSC Missioni			96.000,00	96.000,00			0%
TRAPANI	Tecnologiche			300.000,00	300.000,00			0%
TRAPANI				-				

## XVI LEGISLATURA — DISEGNI DI LEGGE E RELAZIONI — DOCUMENTI

Progetto	Nome Iniziativa Elementare	Bilancio 2007 (A)	1^ variazione	ASSESTAMENTO 2007	Bilancio 2007 VB 2 (B)	Impegnato 2007 (C)	Percentuale impegnato su previsioni iniziali C/A*100	Percentuale impegnato su previsioni finali C/B*100
ASINET	OPERAZIONI E MANUTENZIONE DELLA RETE ASINET	2.750.000,00	-	140.856,40	2.609.143,60	2.609.143,60	95%	100%
SPESE PER IL PERSONALE	Spese per il personale Sviluppi tecnologici per palloni stratosferici e planetari	700.000,00	-	-	700.000,00	558.869,27	80%	80%
SVILUPPI TECNOLOGICI	NUOVE INIZIATIVE			1.429.693,50	1.429.693,50			0%
<b>TOTALE NAZIONALE</b>		<b>17.433.500,00</b>	<b>- 1.700.000,00</b>	<b>5.500.341,76</b>	<b>21.233.841,76</b>	<b>10.846.521,95<sup>2</sup></b>	<b>62%</b>	<b>51%</b>

Di seguito una tabella degli impegni a carico dell'esercizio finanziario 2007, distinti per anno di provenienza. Il totale del contrattualizzato al 31.12.2007 è di euro 10.846.521,95 di cui euro 2.174.146,66 da anni pregressi ed euro 8.672.375,49 da attività e contratti sottoscritti nel 2007.

Anno	N. DELIBERA/N. DECRETO	N. CONTRATTO	DESCRIZIONE	FORNITORE	IMPEGNI 2007
2005	DG 84/05 DEL 13/05/05	I/028/05/0	ATTIVITA' DI SUPPORTO TECNICO-SCIENTIFICO PER I PROGRAMMI DI VOLO DELL'ASI EFFETTUATI A MEZZO PALLONI STRATOSFERICI NEGLI ANNI 2005-2007	US L'AQUILA/CETEMPS	34.980,00
2005	DG 85/05 DEL 13/05/05	I/017/05/0	SUPPORTO TECNICO SCIENTIFICO PER I PROGETTI E LE ATTIVITA' DELLA BASE DI LANCIO DI PALLONI STRATOSFERICI DI TRAPANI MILO NEL PERIODO 2005-2007	US ROMA I/DIP.DI FISICA	59.890,00
2005	DG 86/05 DEL 13/05/05	I/019/05/0	SUPPORTO TECNICO SCIENTIFICO PER I PROGRAMMI DI VOLO EFFETTUATI A MEZZO DI PALLONI STRATOSFERICI DALLA BASE DI LANCIO DI TRAPANI MILO NEL BIENNIO 2005-2007	CNR/ISTI	76.044,02

<sup>2</sup> Tale importo comprende anche gli impegni per investimenti.

## XVI LEGISLATURA — DISEGNI DI LEGGE E RELAZIONI — DOCUMENTI

Anno	N. DELIBERA/N. DECRETO	N. CONTRATTO	DESCRIZIONE	FORNITORE	IMPEGNI 2007	
2005	DG 83/05 DEL 13/05/05	I/027/05/0	SUPPORTO TECNICO- SCIENTIFICO PER I PROGETTI E LE ATTIVITA' DELLA BASE DI LANCIO DI PALLONI STRATOSFERICI DI TRAPANI MILO NEL BIENNIO 2005-2007	INAF/IASF-BO	107.520,00	
2005	DG 403/05 DEL 16/12/05	I/017/05/1 - 1^ AA	SUPPORTO TECNICO SCIENTIFICO PER I PROGETTI E LE ATTIVITA' DELLA BASE DI LANCIO DI PALLONI STRATOSFERICI DI TRAPANI MILO NEL PERIODO 2005-2007	US ROMA I/DIP.DI FISICA	117.000,00	
2006	DP 27/06 DEL 27/04/06	CONVENZIONE	CONVENZIONE PER I SERIVIZI DI CONNETTIVITA' ALLA RETE GARR (Trapani palloni)	CONSORTIUM GARR	19.031,21	
2006	DP 27/06 DEL 27/04/06	CONVENZIONE	CONVENZIONE PER I SERIVIZI DI CONNETTIVITA' ALLA RETE GARR (Trapani palloni)	CONSORTIUM GARR	19.031,22	
2006	DP 27/06 DEL 27/04/06	CONVENZIONE	CONVENZIONE PER I SERIVIZI DI CONNETTIVITA' ALLA RETE GARR (Fucino Malindi)	CONSORTIUM GARR	25.580,95	
2005	DG 399/05 DEL 05/12/05+ CDA 90/00 DEL 25/07/00	I/043/05/0	SISTEMA AVANZATO DI CONTROLLO D'ANTENNA BASATO SU METODI NeuroNALI E FUZZY - FASE 2	ANTECH	216.325,46	
2006	CDA 10/06 DEL 07/03/06 (MODIFICA CDA 40/05 DEL 19/12/05)	I/002/06/0	OPERAZIONI E MANUTENZIONE DELLA RETE ASI-NET PERIODO 2006-2007	TELESPAZIO	1.498.743,60	
					Totale impegnato anni pregressi	2.174.146,46
2007	DG 29/07 DEL 20/02/07	CONVENZIONE	CONVENZIONE PER I SERIVIZI DI CONNETTIVITA' ALLA RETE GARR (Fucino Malindi),(Variazione all.tecnico 4)	CONSORTIUM GARR	26.906,05	
2007	DG 140/07 DEL 31/07/07	I/032/07/0	SUPPORTO TECNICO SCIENTIFICO PER I PROGETTI E LE ATTIVITA' DELLA BASE DI LANCIO DI PALLONI STRATOSFERICI DI TRAPANI MILO NEL PERIODO 2007-2009	US ROMA I/DIP.DI FISICA	200.000,00	

Anno	N. DELIBERA/N. DECRETO	N. CONTRATTO	DESCRIZIONE	FORNITORE	IMPEGNI 2007
2007	DG 157/07 DEL 03/08/07	I/033/07/0	REALIZZAZIONE E QUALIFICA DI UN PROGETTO DI PIATTAFORMA DI COMUNICAZIONE PER VOLI A LUNGA DURATA EFFETTUATI A MEZZO PALLONE STRATOSFERICO	INAF	246.209,00
2007	CDA 40/07 DEL 19/10/07	ACCORDO SRT	ACCORDO PER LA REALIZZAZIONE E GESTIONE DEL RADIOTELESCOPIO SRT - SARDINIA RADIO TELESCOPE OPERAZIONI E MANUTENZIONE DELLA RETE ASI-NET PERIODO (AA1 PER MAX 9 MS)	INAF	3.000.000,00
2007	DP 02/07 DEL 08/05/07	I/002/06/1 Diversi	GESTIONE BASE DI TRAPANI	TELESPAZIO DIVERSI	1.110.400,00 729.908,41
2007	DP 84/07 DEL 08/10/07	I/039/07/0 capitolo 11407	EVOLUZIONE TECNOLOGICA BSC MALINDI - ADEGUAMENTO STAZIONE MLD-2 BASE DI LANCIO E CONTROLLO SATELLITI	TELESPAZIO	300.000,00
2007		Ordini diversi	MALINDI	DIVERSI	1.313.840,93
2007		Diversi	SPESE PER IL PERSONALE	DIVERSI	558.869,27
2007		Diversi	INVESTIMENTI PER BASI OPERATIVE	DIVERSI	1.186.241,83
Totale impegnato nel 2007					8.672.375,49
Totale UPB 30					10.846.521,95

In termini percentuali risulta che l'20% degli impegni a carico dell'esercizio finanziario 2007 derivano da attività avviate negli anni pregressi e l'80% da contratti sottoscritti nell'anno di riferimento.

30. CENTRO DI RESPONSABILITA' "BASI OPERATIVE E CENTRI DI TERRA"	IMPEGNI 2007	Incidenza percentuale
Totale impegnato anni pregressi	2.174.146,46	20%
Totale impegnato nel 2007	8.672.375,49	80%
<b>Totale UPB 30</b>	<b>10.846.521,95</b>	<b>100%</b>

**4.12 Il conto del bilancio – Spese in conto capitale e Partite di giro.**

## TITOLO II – SPESE IN CONTO CAPITALE

Come si evince dalla tabella di seguito allegata, alla Presidenza afferiscono le spese per partecipazione a società, consorzi e fondazioni e per l'anno 2007 ci sono stati impegni relativi alla partecipazione dell'ASI al Programma Operativo Nazionale (PON) "Ricerca Scientifica, Sviluppo Tecnologico, Alta Formazione" 2000-2006.

	Totale residui passivi al termine dell'esercizio	Totale impegnato	Totale pagato
<b>20. CENTRO DI RESPONSABILITA' "PRESIDENZA"</b>			
Partecipazioni ed acquisizioni di valori mobiliari	0,00	8,339,00	8.339,00
<b>TOTALE</b>	<b>0,00</b>	<b>8,339,00</b>	<b>8.339,00</b>

Il Programma Operativo Nazionale (PON) "Ricerca Scientifica, Sviluppo Tecnologico, Alta Formazione" 2000-2006 cofinanzia interventi a favore delle regioni italiane in ritardo di sviluppo: Basilicata, Calabria, Campania, Puglia, Sardegna e Sicilia. L'obiettivo generale del PON è rafforzare la capacità di ricerca ed innovazione del sistema meridionale per renderne più moderna la struttura, migliorarne l'alta formazione e qualificarne l'occupazione. L'Agenzia Spaziale Italiana ha deciso di partecipare all'iniziativa. Tale partecipazione prevedeva la costituzione di una Società Consortile mista pubblico-privato non-profit a responsabilità limitata "ImpresAmbiente", Il capitale sociale della Società Consortile era pari a euro 150.000,00 e la quota di partecipazione dell'ASI ammontava a euro 11.130,00. L'ASI dovrà altresì corrispondere una quota a fondo perduto di euro 168.870,00, nel momento in cui la domanda di finanziamento sarà approvata. L'impegno del 2007 è relativo al completamento del versamento del capitale sociale.

Nel conto del bilancio gestionale il capitolo di spesa è il capitolo 21103 "Partecipazione a Società, Consorzi e Fondazioni (decreto legislativo n. 128 del 4/6/2003 articolo 16 comma 1.b)".

Come si evince dalla tabella di seguito allegata alla Direzione Generale afferiscono:

- Acquisizione di beni di uso durevole ed opere immobiliari ed immobilizzazioni;
- Partecipazioni ed acquisizioni di valori mobiliari;
- Indennità di anzianità al personale cessato dal servizio.

	Totale residui passivi al termine dell'esercizio	Totale impegnato	Totale pagato
<b>21. CENTRO DI RESPONSABILITA' "DIREZIONE GENERALE"</b>			
Acquisizione di beni di uso durevole ed opere immobiliari ed immobilizzazioni	5.111.108,05	8.143.904,44	5.438.402,74
Partecipazioni ed acquisizioni di valori mobiliari	0,00	33.925.016,98	33.925.016,98
Indennità di anzianità al personale cessato dal servizio	56.994,63	961.809,50	940.858,27
<b>TOTALE</b>	<b>5.168.102,68</b>	<b>43.030.730,92</b>	<b>40.304.277,99</b>

Le spese per l'acquisizione di beni di uso durevole ed opere immobiliari ed immobilizzazioni comprendono:

- Acquisto terreni per l'Ente e per le sedi periferiche in Italia ed all'estero (capitolo 20901 del conto del bilancio gestionale);
- Acquisto e costruzione di immobili per l'Ente e per le sedi periferiche in Italia ed all'estero (capitolo 20902 del conto del bilancio gestionale). Con delibera del Consiglio di amministrazione n. 54 del 21 dicembre 2007 il Consiglio di amministrazione ha preso atto:
  - del quadro economico dell'intervento affidato tramite la convenzione del 18 ottobre 2004 da ASI al Provveditorato Interregionale delle Opere Pubbliche per il Lazio, l'Abruzzo e la Sardegna, già S.I.I.T., di euro 61.848.446,28 come meglio dettagliato nei voti 728 del 19/07/2006 e 794 del 26/10/2006 del Comitato Tecnico Amministrativo del predetto Provveditorato;
  - del contratto stipulato dal Provveditorato "in nome proprio e per conto dell'Agenzia Spaziale Italiana", ai sensi della convenzione in data 18 ottobre 2004, repertorio Ministero delle Infrastrutture n. 580, con la S.A.C., Società Appalti Costruzioni S.p.A., con sede in Roma, via Barnaba Oriani n. 114, per l'importo a corpo soggetto ad I.V.A. di euro 42.133.101,51 (IVA esclusa) di cui euro 1.502.935,00 per oneri della sicurezza e euro 510.390,21 per oneri della progettazione;
  - dell'Atto Aggiuntivo tra il Provveditorato "in nome proprio e per conto dell'Agenzia Spaziale Italiana" e la S.A.C., in data 13 febbraio 2007, repertorio Ministero delle Infrastrutture n. 1030, per l'importo suppletivo netto di euro 6.190.686,55 restando quindi stabilito l'importo complessivo dei lavori in 48.323.788,06 euro (comprensivo di 1.774.773,70 euro per oneri della sicurezza e 754.600,00 euro per oneri per la progettazione esecutiva) oltre IVA per un totale di euro 53.156.166,87;
  - dello stato avanzato di esecuzione del contratto di appalto pubblico con la predetta S.A.C. e dell'intervento di edilizia immobiliare in corso d'opera pervenuto al compimento della fase di secondo stato d'avanzamento lavori.

Con riserva di ragioni, diritti, verifiche amministrative ed eventuali azioni di tutela legale, anche ai sensi dell'articolo 15 della Convenzione ASI-SIIT citata in premesse:

- di dare mandato al Presidente per l'effettuazione delle suddette attività di verifica e tutela, con l'indicazione di procedere con tempestività e di avvalersi di qualificata assistenza legale esterna;
  - di impegnare sul capitolo 20902 "Acquisto e costruzione di immobili per l'Ente e per le sedi periferiche in Italia e all'estero" UPB 21, centro di costo G39, l'onere di euro 50.637.021,94=, al netto dell'importo di euro 2.519.144,93, già impegnato sull'esercizio finanziario 2007, così ripartito:
    - 5.133.855,13, euro sul bilancio di previsione per l'esercizio finanziario 2007;
    - 23.024.000,00 euro sul bilancio di previsione per l'esercizio finanziario 2008;
    - 22.499.166,87 euro sul bilancio di previsione per l'esercizio finanziario 2009;
  - di approvare il pagamento per il 2° Stato di Avanzamento Lavori dell'importo di euro 2.066.279,58 inclusa IVA;
  - di delegare il Presidente a provvedere ai successivi adempimenti e pagamenti;
  - di confermare l'incarico al CTA ASI, sotto il diretto coordinamento del Direttore Generale, allo svolgimento delle funzioni di vigilanza e controllo previste dalla più volte citata Convenzione ASI-SIIT.
- Ripristini, trasformazioni e manutenzioni straordinarie degli immobili di proprietà dell'ASI (capitolo 20903 del conto del bilancio gestionale) non ha avuto movimentazione nel 2007;
  - Acquisto di impianti, attrezzature tecniche e per la realizzazione di servizi automatizzati (capitolo 20904 del conto del bilancio gestionale) per euro 353.598,25;
  - Acquisto di periodici, opere e materiale bibliografico e documentario (capitolo 20905 del conto del bilancio gestionale) per euro 6.897,90;
  - Acquisto di mobili, macchine ed apparecchiature (capitolo 20906 del conto del bilancio gestionale) per euro 125.049,16.

	2.01.09. ACQUISIZIONE BENI DI USO DUREVOLE ED OPERE IMMOBILIARI ED IMMOBILIZZAZIONI	Totale impegnato	Totale pagato in c/competenza	Totale pagato in c/residui	Totale residui passivi al 31.12.2007
20901	Acquisto terreni per l'Ente e per le sedi periferiche in Italia ed all'estero	0,00	0,00	0,00	1.202.475,32
20902	Acquisto e costruzione di immobili per l'Ente e per le sedi periferiche in Italia ed all'estero	7.658.359,13	4.590.783,58	527.981,65	3.596.250,77
20903	Ripristini, trasformazioni e manutenzioni straordinarie degli immobili di proprietà dell'ASI	0,00	0,00	0,00	0,00
20904	Acquisto di impianti, attrezzature tecniche e per la realizzazione di servizi automatizzati	353.598,25	191.106,11	5.157,73	171.478,94
20905	Acquisto di periodici, opere e materiale bibliografico e documentario	6.897,90	6.897,90	844,26	0,00
20906	Acquisto di mobili, macchine ed apparecchiature	125.049,16	53.884,55	61.746,96	140.903,02
	<b>TOTALE</b>	<b>8.143.904,44</b>	<b>4.842.672,14</b>	<b>595.730,60</b>	<b>5.111.108,05</b>



Le partecipazioni ed acquisizioni di valori mobiliari comprendono:

- Concessioni di piccoli prestiti al personale (capitolo 21101 del conto del bilancio gestionale);
- Indennità di anzianità anticipata in costanza del rapporto di lavoro (capitolo 21102 del conto del bilancio gestionale);
- Pagamento quota capitale su ratei di mutuo ai sensi del decreto interministeriale del 13/9/96 (capitolo 21104 del conto del bilancio gestionale). Con l'ultimo pagamento del 2007 il mutuo sottoscritto nel 1997 è estinto;
- Restituzione di depositi ricevuti a cauzione (capitolo 211105 del conto del bilancio gestionale)

2.01.11. PARTECIPAZIONE ED ACQUISIZIONE DI VALORI MOBILIARI E CONCESSIONI DI CREDITI E ANTICIPAZIONI		Totale impegnato	Totale pagato in c/competenza	Totale pagato in c/residui	Totale residui passivi al 31.12.2007
21101	Concessioni di piccoli prestiti al personale	0,00	0,00	0,00	0,00
21102	Indennità di anzianità anticipata in costanza del rapporto di lavoro	0,00	0,00	0,00	0,00
21104	Pagamento quota capitale su ratei di mutuo ai sensi del decreto interministeriale del 13/9/96	33.925.016,98	33.925.016,98	0,00	0,00
21105	Restituzione di depositi ricevuti a cauzione	0,00	0,00	0,00	0,00
<b>TOTALE</b>		<b>33.925.016,98</b>	<b>33.925.016,98</b>	<b>0,00</b>	<b>0,00</b>

Le indennità di fine rapporto al personale relative al capitolo 21201 del conto del bilancio gestionale sono pari a euro 961.809,50.

2.01.12. INDENNITA' DI FINE RAPPORTO AL PERSONALE		Totale impegnato	Totale pagato in c/competenza	Totale pagato in c/residui	Totale residui passivi al 31.12.2007
21201	Trattamento di quiescenza e di liquidazione per il personale cessato dal servizio	961.809,50	904.814,87	36.043,40	56.994,63
<b>TOTALE</b>		<b>961.809,50</b>	<b>904.814,87</b>	<b>36.043,40</b>	<b>56.994,63</b>

Gli impegni per investimenti del settore disciplinare Basi Operative sono pari a euro 1.186.241,83, e sono relativi ad impegni per spese in conto capitale per la gestione della Base di Lancio e Controllo Satelliti San Marco a Malindi in Kenya

	Totale residui passivi al termine dell'esercizio	Totale impegnato	Totale pagato
<b>30. CENTRO DI RESPONSABILITA' "BASI OPERATIVE E CENTRI DI TERRA"</b>			
Acquisizione di beni di uso durevole ed opere immobiliari ed immobilizzazioni	852.138,52	1.186.241,83	338.303,31
<b>TOTALE</b>	<b>852.138,52</b>	<b>1.186.241,83</b>	<b>338.303,31</b>

Il capitolo del bilancio gestionale a cui afferisce tale tipologia di spesa è il capitolo 20907 "Spese in conto capitale base San Marco-Malindi/Kenya (D.Lgs 4/6/03 n. 128 art. 16.3 D.MIUR 03 – n. 1927/Ric)".

2.01.09. ACQUISIZIONE DI BENI DI USO DUREVOLE ED OPERE IMMOBILIARI ED IMMOBILIZZAZIONI	Totale impegnato	Totale pagato in c/competenza	Totale pagato in c/residui	Totale residui passivi al 31.12.2007
20904 Acquisto di impianti, attrezzature tecniche e per la realizzazione di servizi automatizzati	34.698,52	0,00	0,00	34.698,52
20906 Acquisto di mobili, macchine ed apparecchiature	1.113.640,00	296.200,00	0,00	817.440,00
20907 "Spese in conto capitale base San Marco-Malindi/Kenya (D.Lgs 4/6/03 n. 128 art. 16.3 D.MIUR 03 – n. 1927/Ric)"	37.903,31	37.903,31	4.200,00	0,00
<b>TOTALE</b>	<b>1.186.241,83</b>	<b>334.103,31</b>	<b>4.200,00</b>	<b>852.138,52</b>

### TITOLO III – PARTITE DI GIRO

Il totale degli impegni del 2007 per le spese aventi natura di partite di giro è di euro 7.121.831,43, il totale dei pagamenti in conto competenza è di euro 5.998.690,99, il totale dei pagamenti in conto residui è di euro 855.129,82. Il totale dei residui passivi per spese aventi natura di partite di giro al 31.12.2007 è di euro 1.430.504,73.

## 5 Partecipazione a Società.

Il criterio adottato per la valutazione delle società è quello del valore nominale.

### E- GEOS

Anche nel 2007 la società ha continuato ad operare secondo le modalità utilizzate negli anni precedenti in quanto non sono stati ancora effettuati i conferimenti di attività, personale e impianti, previsti nell'Accordo di Joint Venture e intesi a fornire alla società i mezzi necessari per il perseguimento dell'oggetto sociale. Durante il 2007 sono continuati gli incontri con l'ASI per dare seguito alla finalizzazione dei conferimenti ed alla stipula della convenzione quadro per la distribuzione dei dati della costellazione satellitare COSMO-SkyMed. Parallelamente sono proseguiti gli incontri tra ASI e Telespazio SpA per la valutazione dei rispettivi conferimenti.

Sono anche in corso contatti con l'ASI per una estensione della convenzione quadro per la gestione operativa del Centro di geodesia spaziale di Matera in scadenza il 30 giugno 2008, data di scadenza dell'attuale contratto di gestione.

La situazione economica della società espone un utile netto al 31 dicembre 2007 pari ad euro 1.909,00.

Il Consiglio di Amministrazione sottoporrà quindi all'assemblea degli azionisti la seguente ripartizione dell'utile di esercizio 2007: Riserva legale (5% dell'utile) euro 95,00; Utili a nuovo euro 1.814,00.

Le attività dell'anno hanno riguardato essenzialmente la gestione dei servizi di telerilevamento e geodesia spaziali previsti nel contratto in essere con l'ASI. Come già in passato, non disponendo la società di suo personale, le attività sono state svolte per il tramite di personale Telespazio, incluso il distacco di alcune persone in e-GEOS, richiesto dall'ASI.

I ricavi ammontano ad euro 4.683.000,00 e registrano un incremento, rispetto all'analogo periodo del 2006, di 353.000,00 euro.

I costi del periodo (euro 4.623.000,00 rispetto a euro 4.293.000,00 dell'esercizio 2006) sono riferibili principalmente a prestazioni ricevute dalla società Telespazio SpA relative ai servizi operativi svolti presso il Centro di Geodesia Spaziale di Matera ed in secondo luogo imputabili a spese sostenute per l'avvio della fase di commercializzazione dei prodotti del programma COSMO SkyMed.

Il saldo positivo della voce proventi/oneri finanziari netti, 23.000,00 euro, registra l'iscrizione di proventi derivanti dagli interessi maturati sul conto corrente di corrispondenza intrattenuto con la Telespazio SpA.

La struttura patrimoniale è caratterizzata da un capitale investito netto di - euro 1.159,00 e dal capitale proprio di euro 209.000.

Le principali voci che compongono la struttura patrimoniale sono costituite da:

- crediti commerciali: l'importo si compone di crediti per fatture emesse e da emettere (pari ad un totale di 10.460.000 euro) al netto di un fondo svalutazione crediti pari a 39.000 euro, per i servizi resi su base contrattuale al 31 dicembre 2007 nei confronti dell'ASI;
- debiti commerciali: l'importo di 11.679.000 di euro rappresenta, per la quasi totalità, il debito per le prestazioni ricevute dalla società Telespazio SpA.

**ALTEC – Advanced Logistics Technology Engineering Center SpA**

L'esercizio 2007 ha superato la previsione del Budget della società che già prevedeva un risultato positivo. Il 2007 è stato il primo esercizio che ha visto il conseguimento della piena occupazione delle risorse dirette che grazie a sforzi organizzativi tecnici e manageriali ha raggiunto un utile netto non decurtato dall'assorbimento di varianti industriali negative per differenze tra costi di trasformazione standard ed effettivi. La gestione finanziaria ha generato saldi positivi nel corso di tutto l'esercizio ed ha chiuso con + 4.200.000,00 euro, grazie ad incassi consistenti nel mese di dicembre, e proventi finanziari netti grazie alla negoziazione di un tasso attivo remunerativo sul conto corrente bancario avvenuta nella seconda metà 2006.

Nel corso dell'esercizio 2007 la società è stata impegnata nella preparazione di diversi rinnovi contrattuali:

- contratto con l'ASI, inerente i servizi di supporto alla ISS ed in particolare ai moduli MPLM coinvolti nei voli delle prossime missioni Shuttle;
- contratto ESA, attraverso i sottocontratti erogati da EADS-Astrium e Lufthansa, inerenti l'exploitation della ISS ed il training.

La Società ha proseguito il cammino di diversificazione delle proprie attività e nel corso del 2007 si è aggiudicata un contratto ASI per la realizzazione di una facility integrante diversi sistemi di realtà virtuale con simulatori di assetto neutro (NBTF di Altec) allo scopo di riprodurre l'ambiente e le sensazioni provate dagli astronauti in orbita ed i cui effetti possono interessare gli studi in corso nel campo della biomedicina creando una sinergia con altri progetti che la società ha in corso di esecuzione.

“ESPERIA” è stata la missione che ha portato sullo Space Shuttle “Discovery” l'astronauta italiano Paolo Nespoli, come membro dell'equipaggio STS-120. Gestita congiuntamente da ESA e ASI, la missione rientra nel contributo italiano al completamento della Stazione Spaziale Internazionale. In tale ambito ALTEC, con contratto ASI, nel ruolo di prime contractor, ha svolto tutte le attività inerenti all'approntamento degli esperimenti da portare in orbita (SPORE e FRTL-5 più la progettazione e costruzione del training model di “Colors”), al supporto alle operazioni di missione ed allo svolgimento di attività di promozione (e.g. allestimento/supporto di eventi celebrativi) ed educazionali (queste ultime ancora in fase di svolgimento).

In ambito di divulgazione ed education Altec ha collaborato alla realizzazione di un evento organizzato da ASI in collaborazione con Thales Alenia Space e Telespazio, in occasione del previsto lancio di Columbus, con la partecipazione di tutti e cinque gli astronauti italiani riuniti per la prima volta ed il collegamento in diretta satellitare con il Presidente ASI, nel corso dicembre 2007.

Dal punto di vista societario nel corso del 2007 si sarebbe dovuto procedere al rinnovo del Collegio Sindacale, decisione che L'Assemblea dei Soci ha rimandato, confermando l'attuale Collegio in regime di prorogatio.

Relativamente ai principali aspetti della gestione del 2007 si evidenziano i seguenti risultati:

- Ordini acquisiti nell'esercizio 2.810.345 euro; portafoglio ordini al netto di lavori in corso circa 8.500.000 euro.
- Il fatturato di competenza dell'esercizio risulta essere pari a 7.768.550 euro.
- I costi per l'acquisto di materie prime e di materiali di consumo ammontano a 280.379 euro.
- I costi per servizi, sia per l'esercizio e la manutenzione del Centro Multifunzionale che per prestazioni di terzi, ammontano a 4.045.338 euro.
- I costi inerenti il godimento di beni di terzi ammontano a euro 1.336.072,00 euro di cui circa euro 1.200.000,00 dovuti alla locazione del Centro Multifunzionale.
- Il costo del lavoro è risultato pari a euro 3.047.977,00.

La forza iscritta a libro matricola al 31/12/2007 è pari a 45 unità composta dal 73% di personale laureato e 27% da personale diplomato di cui 2 dirigenti, 16 quadri e 27 impiegati.

Le quote accantonate ai Fondi risultano essere le seguenti:

- per ammortamenti ammontano a euro 109.953,00;
- per perdite future euro 6.297,00;
- per svalutazione crediti euro 2.352,00;

Il risultato della gestione risulta essere positivo è pari a euro 524.487,00.

Tale risultato è stato conseguito grazie alla stabilità assicurata da una costante copertura contrattuale ed ad un corretto processo di pianificazione. Tutto ciò ha reso possibile un equilibrio tra capacità produttiva e occupazione ottimale delle risorse disponibili. Il processo gestionale messo in atto è stato condotto assicurando tra i propri obiettivi un puntuale controllo dei costi delle strutture; si rileva che nel corso dell'esercizio 2007 si è verificato un forte incremento dei costi energetici, è stata posta particolare attenzione ai consumi di energia elettrica e del gas metano, i rincari delle rispettive tariffe appesantiscono il bilancio soprattutto se si considera la dimensione dell'infrastruttura gestita dalla società, il suo contenuto numero di risorse umane, il delicato equilibrio tra costi e ricavi, e la già spiccata incidenza dei costi fissi in rapporto a quelli variabili. La soglia di attenzione in materia di consumi e tariffe associate rimane estremamente alta, vista la continua ascesa dei prezzi anche per il 2008. Le capacità di governare i processi in periodi di elevata turbolenza dei prezzi acquisite dalle strutture sono state recepite anche dalle linee di business e introdotte con la nuova struttura aziendale contribuendo al conseguimento del risultato.

Il capitale fisso netto risulta essere pari a 217.365 euro ed è composto, in massima parte, da beni hardware e software, oltre che da mobili e arredi.

L'attivo a breve termine risulta essere pari a 7.804.289 euro di cui lavori in corso per 2.810.345 euro, crediti per 739.771 euro e disponibilità liquide per 4.254.173 euro, il passivo a breve termine ammonta a 5.285.750 euro, di cui 2.281.339 euro debiti per forniture, altre passività a breve (debiti tributari, verso Istituti previdenziali, Ratei, Risconti) 3.004.411 euro.

Il Fondo Trattamento Fine Rapporto di lavoro è pari a 1.369.836 euro.

Il Patrimonio Netto ammonta a 1.313.555 euro. La gestione finanziaria dell'esercizio presenta un saldo positivo pari a 4.254.173 euro.

Ad ottobre 2007 è stata varata una nuova struttura organizzativa finalizzata a perseguire i seguenti obiettivi:

- migliorare le performance reddituali della società ed aumentarne la performance operativa;
- consolidare le leve di sviluppo del portafoglio ordini e dei ricavi in una responsabilità unitaria insieme a quella della continuità gestionale dei programmi in essere;
- aumentare la focalizzazione sullo sviluppo delle nuove competenze, specialistiche e tecnologiche, necessarie alle nuove acquisizioni.

Il Bilancio dell'esercizio 2007 chiude con un utile di euro 524.487,00 da destinare come segue:

5% alla riserva legale	euro	26.224,00
residuo a nuovo	euro	498.263,00

#### **E.L.V. SpA**

Il bilancio chiuso al 31 dicembre 2007 registra un utile dell'esercizio di 617.544 euro.

Le attività relative allo sviluppo del lanciatore Vega sono proseguite in linea con la pianificazione del programma.

Tanto le attività di definizione e verifica dell'architettura del sistema, quanto la gestione delle attività di sviluppo dei sottosistemi, di responsabilità delle aziende subcontraenti dei sette paesi partecipanti al programma (Italia, Francia, Belgio, Spagna, Olanda, Svizzera e Svezia), sono continuate per la maggior parte dei fornitori in linea con il piano di sviluppo previsto.

Qualche criticità è emersa sulla parte propulsiva: in particolare un *test* al banco sul terzo stadio ha evidenziato problemi tecnici che, nel corso del 2007, sono stati risolti senza generare impatti sulla data del primo volo.

Si è svolta la revisione critica del progetto del lanciatore; questo evento rappresenta la *milestone* più importante e attesa per poter iniziare la fabbricazione di sistemi e componenti per il volo di qualifica.

Nel corso dell'esercizio il progetto del lanciatore è stato validato da una commissione indipendente di esperti provenienti dalle più importanti industrie e agenzie spaziali europee. Il comitato dei direttori del 3 ottobre 2007 ha sancito la conclusione della *review*.

Fra gli elementi di criticità emersi, da segnalare la valutazione delle prestazioni effettive del lanciatore, lievemente degradate rispetto alla specifica con conseguente possibile impatto sulla copertura prevedibile del mercato. Su questo elemento è in corso una modifica delle prestazioni propulsive del terzo stadio.

Numerosi *test* di sistema sono proseguiti nel corso dell'anno, in particolare quelli per verificare il sistema di pilotaggio e i *test* di verifica della risposta alle sollecitazioni ambientali cui sarà sottoposto il lanciatore durante la missione.

La nuova pianificazione del programma Vega conduce ad una previsione del lancio di qualifica a dicembre 2008. Tale data dovrà essere confermata in funzione della disponibilità del "Ground Segment" (base di lancio).

Nell'esercizio appena trascorso sono state terminate due attività relative a contratti con l'Agenzia Spaziale europea ("ESA") e con l'Agenzia Spaziale Italiana ("ASI") per circa 800.000,00 euro. Con l'ESA le attività erano relative ad uno studio preliminare di un modulo di propulsione elettrica utilizzabile su Vega per l'incremento delle prestazioni; il contratto con l'ASI prevedeva uno studio preliminare di un lanciatore e di un modulo di trasferimento per missione lunare.

In corso d'anno l'ESA ha approvato alcune "Contractual Change Notices" (CCN) di classe A, relative al contratto principale, riconoscendo costi aggiuntivi del programma per un totale di circa il 9% dell'importo iniziale.

Unitamente alle attività derivanti dagli impegni contrattuali in essere, la società ha anche provveduto a perseguire accordi atti a garantire la futura fase di produzione di Vega.

In particolare, si sono concluse le attività di preparazione delle offerte per il programma denominato "VERTA-Flight". Il valore globale dell'offerta ammonta a 175 milioni di euro per la produzione di 5+5 lanciatori. Nel mese di ottobre si è tenuto il TEB (*Tender Evaluation Board*) dell'ESA per la valutazione dell'offerta e la negoziazione e finalizzazione del contratto che avverrà nel 2008.

Parallelamente, durante il 2007, si è lavorato alla preparazione della proposta VERTA-CSI (*Customer Service Improvement*) il cui valore è di 60 milioni di euro come parte forfetaria; a questi vanno aggiunti altri 20 milioni di euro per attività in opzione riguardanti sviluppi complementari (adattatori per lanci multipli) e di supporto alla produzione per il periodo 2008-2011.

Per quanto riguarda il programma di produzione, il primo volo commerciale è previsto nel secondo trimestre 2009, sei mesi dopo il lancio di qualifica previsto a dicembre 2008. Il rispetto di queste date ha richiesto l'inizio delle attività di produzione dei componenti a più lungo ciclo di fabbricazione nel 2007.

E' stato firmato nel mese di maggio il contratto denominato Lyra con l'ASI per un valore di circa 36 milioni di euro. Le attività previste, relative al periodo 2007-2009, conducono alla *review* del progetto preliminare di sistema (PDR) e coinvolgono in maniera significativa la Società per gli studi di sistema ed AVIO S.p.A. per lo studio del sottosistema propulsivo.

L'obiettivo del contratto è la definizione della configurazione del lanciatore che prevede al posto dello Zefiro 9 (3° stadio) e dell'Avum (4° stadio) l'impiego di un motore LOX/HC da 10 ton. Tale configurazione è volta ad incrementare la performance del lanciatore di circa 500 Kg e ad aumentarne la competitività in termini di costo/kg di carico utile.

Va evidenziato che, per quanto riguarda le evoluzioni di Vega, il programma Lyra costituisce un elemento portante e, quindi, di assoluta priorità.

Il 2007 ha visto la partecipazione di ELV al programma FP7, settimo programma quadro europeo per le attività di sperimentazione di piccoli carichi utili in volo utilizzando il lanciatore Vega. La particolarità di questo lavoro è quella dell'estensione del *team* industriale, che comprende Polonia, Turchia e Romania.

La Società ha effettuato investimenti in immobilizzazioni materiali per 213.000,00 euro ed in attività immateriali per utilizzo concessioni e licenze per 103.000,00 euro. Le spese di ricerca e sviluppo finalizzate alla produzione nell'ambito delle attività su ordini in essere, sostenute nell'esercizio, ammontano a euro 52.094.000,00 ed hanno riguardato principalmente costi di commessa relativi a lavori in corso su ordinazione del programma per lo sviluppo del lanciatore Vega.

L'organico al 31 dicembre 2007 risulta essere il seguente:

Dirigenti : n. 3

Impiegati/quadri n. 62

Al 31 dicembre 2006 la Società era sottoposta ad attività di direzione e coordinamento da parte di Avio Holding S.p.A.. Con effetto 1 agosto 2007 Avio Holding S.p.A., unitamente ad altre società e ad Avio S.p.A (a tale data controllante diretta della Società), è stata incorporata in Avio Investments S.p.A. che ha in pari data variato la propria denominazione sociale in AVIO S.p.A.

Il Bilancio dell'esercizio 2007 chiude con un utile di euro 617.544,00 da destinare come segue:

- 5% alla riserva legale euro 30.877,00
- Utile disponibile da destinare a parziale copertura delle perdite rinviate a nuovo in precedenti esercizi pari a 593.340 euro, riducendole così a 6.673 euro. euro 586.667,00



**C.I.R.A. S.C.p.A.**

Il CIRA è una realtà ormai consolidata nel panorama scientifico nazionale ed internazionale, grazie alle commesse acquisite negli ultimi anni ed ha ottenute anche nel 2007, un sensibile aumento dei ricavi.

Per quanto riguarda il personale, diversamente dagli anni precedenti, in cui si era verificato un progressivo aumento delle risorse, si è di fatto, attivato il solo turn over delle tredici risorse strutturali uscite nel corso dell'anno.

Nel maggio 2007 il Consiglio di Amministrazione del CIRA ha nominato i nuovi membri del Comitato Consultivo Scientifico, l'organo societario deputato a supportare il Consiglio nella scelta degli indirizzi di ricerca da perseguire, esprimendo un parere sui programmi di attività annuali e pluriennali del Centro.

Le nomine sono avvenute sulla base delle designazioni ricevute ex art. 15 dello statuto sociale e come previsto dall'art. 12 lettera f), al fine di garantire una competenza professionale eterogenea e multidisciplinare.

Il Consiglio di Amministrazione, il Collegio Sindacale, nominati il 10 ottobre 2006 resteranno in carica fino all'approvazione del bilancio dell'esercizio 2008.

Ad ottobre 2008 la Corte dei Conti ha nominato il proprio delegato.

Nel corso del 2007 è stato incassato, quale contributo dello Stato alle spese complessive – D.M. 305/98 art. 4 comma 2, il residuo del 1<sup>o</sup> acconto anno 2006, nonché il 2<sup>o</sup> acconto, il saldo del 2006 e parzialmente il 1<sup>o</sup> acconto 2007 per un totale di euro 18.061.398,65, pari al massimo del contributo incassabile per legge nell'anno, in quanto la legge finanziaria 2007, al comma 507, ha previsto una riduzione del contributo del 12,57%.

In conto del contributo dello Stato per la realizzazione del PRORA – D.M. 305/98 art. 4 comma 1, nel corso del 2007 sono stati incassati parzialmente, i SSAALL XXIX e XXX relativi alle due quote semestrali dell'anno 2006, per un totale di 3.152.520,02 euro. Le note difficoltà della finanza pubblica hanno causato il rallentamento delle erogazioni nel corso delle ultime annualità.

L'organico al 31 dicembre 2007 conta un totale di 342 risorse suddivise in:

- Dirigenti n. 14
- Quadri n. 81
- Impiegati n. 226
- Impiegati a tempo determinato n. 9
- Operai n. 11
- Operai a tempo determinato n. 1

Nell'ambito della sua missione, il CIRA persegue l'obiettivo di consolidare il proprio posizionamento sui mercati nazionali ed internazionali. Le principali azioni svolte al raggiungimento di tale obiettivo sono:

- il rafforzamento dei rapporti con la comunità aerospaziale nazionale sia in ambito accademico che in quello industriale;
- il potenziamento dei rapporti con la Commissione europea;
- la promozione di attività di ricerca in sinergia con i programmi europei;
- la creazione di un esteso "network" di relazioni ed interscambio sia con gli equivalenti Centri di ricerca europei, sia con le industrie europee;
- la promozione e l'attivazione di collaborazioni con i paesi a forte caratterizzazione aeronautica e con nuovi stati membri;
- il rafforzamento della posizione competitiva in settori specifici;
- l'attivazione di nuovi settori di attività tenendo conto dello scenario, delle opportunità di business e degli spin-off scientifici e tecnologici dei settori già attivi (ad es. settore ambientale, Security, etc);
- la diffusione di un'immagine del CIRA che tenga conto delle capacità di sviluppare attività di ricerca, di fornire servizi nel campo della sperimentazione, di svolgere attività di formazione strutturata.

Infine sono state avviate, in accordo con le linee strategiche del CIRA, delle attività di monitoraggio volte ad individuare e, laddove opportuno, attivare possibili sinergie nello sviluppo di tecnologie abilitanti per il settore aerospaziale ed altri settori quali ad esempio l'ambiente, le telecomunicazioni, la sicurezza.

Nell'ambito dei progetti di scambio con lo stato canadese del Quebec, promossi dal Ministero degli Affari Esteri, è stata avviata nel 2007 una collaborazione con l'università di Chicoutimi su attività di formazione del ghiaccio.

E' stata avviata la fase di procurement e realizzazione del modello del progetto CAST, finanziato dall'ASI e coordinato dal CIRA. Il programma si pone come obiettivo non solo la realizzazione di uno strumento avanzato di calcolo per l'aerodinamica e l'aeroacustica per problemi di rientro e ascesa ma, attraverso questo, di creare una rete di eccellenza italiana che raggruppi permanentemente i principali investigators attualmente coinvolti.

L'utile 2007 pari a euro 499.101,00 risulta inferiore agli anni precedenti per via della riduzione della manovra finanziaria 2007 che ha previsto una riduzione del 12,57%.

Gli utili prodotti sono accantonati in apposito fondo e reinvestiti in attività di ricerca.

**ImpresAmbiente Società Consortile a responsabilità limitata (mista pubblico-privata)**

Con decreto n. 2935 del 29 dicembre 2006 del Ministero dell'Università e della Ricerca è stato approvato il progetto inerente la costituzione di un Centro di competenza tecnologica sulla tematica "Analisi e prevenzione del rischio ambientale".

Il progetto "Centro di competenza ImpresAmbiente nel settore del rischio ambientale per la promozione dell'innovazione tecnologica e della competitività delle imprese è stato presentato nell'ambito del Programma Operativo Nazionale per le regioni dell'obiettivo 1 "Ricerca scientifica, sviluppo tecnologico, alta formazione 2000-2006; Asse II- Rafforzamento del sistema scientifico e di alta formazione – misura II.3 – Centri di competenza tecnologica in risposta all'avviso n. 154/2006.

Capofila del progetto è stata la Regione Basilicata attraverso il coinvolgimento dell'Università degli Studi della Basilicata, l'Agenzia Spaziale Italiana ed il Consorzio TeRN, attualmente costituito dal CNR, dal Consorzio Interuniversitario RELUIS, dall'ARPAB e da Telespazio e che a breve vedrà la partecipazione dell'ENEA e del Consorzio di PMI lucane CREATEC. Oltre ai soggetti lucani hanno partecipato all'iniziativa numerose università meridionali (Napoli, Bari, Salerno, Calabria, Messina, Palermo Catania, etc), i principali enti di ricerca operanti nel settore ambientale e i centri di competenza sui rischi ambientali della Campania e della Sardegna e Consorzi di PMI.

La società Consortile impresa Ambiente a responsabilità limitata ha un capitale sociale di cui il 64,5% è pubblico ed il restante 35,5% privato.

La sede principale della società è localizzata nella zona industriale della Val Basento, in quanto strategica per lo sviluppo di questa area e per l'intera regione, per la promozione di attività di collaborazione tra sistema produttivo, università ed enti di ricerca.

L'ambito tematico nel quale la Società opera e l'Analisi e prevenzione del rischio ambientale ed i settori di intervento di competenza sono:

Controllo, analisi e prevenzione del rischio climatico (es. erosione delle coste, desertificazione, modifica della composizione atmosferica, etc), rischio sismico, rischio vulcanico, rischio idrometeorologico, rischio idrogeologico, rischio da incendi, rischio antropico, rischio biologico.

In attesa dell'avvio del progetto, ImpresAmbiente ha avviato numerose iniziative finalizzate a definire i propri obiettivi strategici e la struttura organizzativa più adatta al suo raggiungimento, predisporre tutte le procedure tecniche e amministrative propedeutiche all'avvio del progetto ed avviare un rapporto di collaborazione con la rete dei Centri di competenza. Le principali attività svolte sono:

- revisione e aggiornamento del progetto tecnico-scientifico sulla base delle indicazioni del Comitato di esperti del MUR;
- attività ed incontri propedeutici alla realizzazione del business plan;
- elaborazione del modello organizzativo sulla base delle indicazioni del Comitato di esperti del MUR ed il business plan;
- organizzazione dei Comitati di gestione di nodo per la discussione del business plan e di specifiche esigenze territoriali;
- incontri con esperti di enti di ricerca, università, soggetti privati e pubbliche amministrazioni operanti nel settore di rischi ambientali finalizzati alla definizione di un portafoglio prodotti;

- predisposizione di un bando per le attività formative connesse al progetto;
- progettazione del sito web per la gestione e la condivisione dati ed informazioni dei soci.

La società ImpresAmbiente S.c.a.r.l. ha maturato al 31 dicembre 2007 una perdita di euro 135.149,71 ed al 28 febbraio 2008 un'ulteriore perdita di euro 17.251,82.

Tale perdita è stata generata dai costi sostenuti nel corso dell'anno. Sebbene gli Amministratori abbiano rinunciato ai loro compensi ed i Revisori dei conti abbiano dimezzato i loro emolumenti rispetto a quanto deliberato in assemblea dei soci, le spese sostenute fino a febbraio 2008 hanno portato all'esigenza di ricapitalizzare la società.

Il Presidente della società ha presentato la necessità di ricostituire il capitale sociale al minimo con un versamento complessivo di euro 10.000,00.

A tale importo dovrebbe essere aggiunto il versamento di euro 2.402,00 per la copertura delle spese sostenute fino a febbraio 2008.

All'ASI è stato richiesto il versamento di euro 919,32.

L'ASI ha richiesto alla società informazioni e dettagli circa la situazione verificatasi in modo che il Consiglio di Amministrazione adotti una decisione in merito.

## 6 I risultati di sintesi – Fondo cassa e Risultato di Amministrazione.

Il conto del bilancio si chiude con due risultati di sintesi propri della contabilità finanziaria:

- il fondo cassa;
- il risultato di amministrazione.

Il fondo cassa dell'ASI al 31.12.2007 è di euro 171.678.159,47, di cui euro 65.495.087,97 quale contributo a fronte della legge 29 gennaio 2001, n. 10 "Disposizioni in materia di navigazione satellitare".

Il Ministero dell'Università e della Ricerca ha erogato gli ultimi versamenti per il contributo ordinario a favore dell'ASI, pari a euro 153.233.961,57, l'11 dicembre. E' possibile effettuare pagamenti non oltre il 16 dicembre per cui al 31.12.2007 tali versamenti risultano parzialmente nel fondo cassa dell'ASI.

Le citate disponibilità sono state spese agli inizi del 2008, avendo pagato una quota della prima rata 2008 a favore dell'European Space Agency ed alcune rate di avanzamento lavori di programmi nazionali.

Il risultato di amministrazione dell'ASI al 31.12.2007 è di euro 568.442.903,50, a fronte di un fondo cassa al 31.12.2007 di euro 171.678.159,47, di residui attivi pari a euro 815.545.406,13 e residui passivi pari a euro 418.780.662,10.

Le voci principali dei residui attivi sono:

- euro 664.813.983,53 per il contributo ordinario del MIUR, di cui euro 89.340.836,53 da anni pregressi ed euro 575.473.147,00 dall'esercizio di riferimento;
- euro 123.109.733,03 per il contributo a fronte della legge 29 gennaio 2001, n. 10 "Disposizioni in materia di navigazione satellitare".

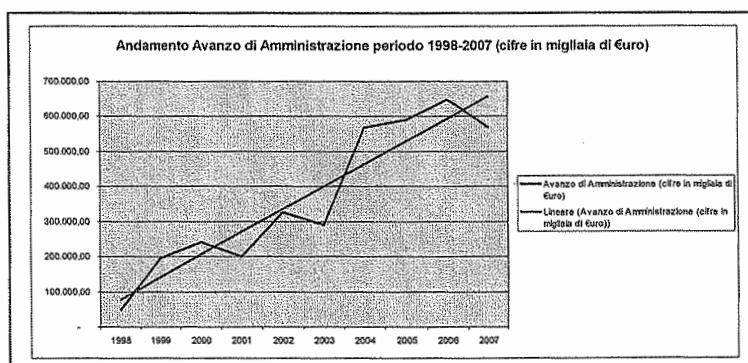
I residui passivi, pari a euro 418.780.662,10 si riferiscono per euro 188.604.821,00 a quanto non speso delle disponibilità della legge 10/2001 nonché prevalentemente ad attività istituzionali ed in particolare al contratto per il programma COSMO-SkyMed, al contratto per le attività di osservazione della terra presso il Centro di Geodesia Spaziale di Matera, al contratto per gli sviluppi tecnologici per apparati ed antenne in banda ka, al contratto per la fase C/D del programma Planck – LFI, al contratto per la missione Agile, al contratto per sviluppo (Fase C/D) della Facility Mds e supporto alla Fase E.

L'avanzo di amministrazione alla fine dell'esercizio 2007 si è ridotto rispetto all'esercizio 2006 del 12% per effetto della riduzione dell'8% del fondo cassa, della riduzione dei residui attivi del 3% e dell'aumento dei residui passivi del 9%.

	Anno 2006	Anno 2007	
Fondo cassa al 31.12	186.989.922,35	171.678.159,47	-8%
Totale Residui attivi	844.544.242,54	815.545.406,13	-3%
Totale Residui passivi	- 385.044.912,27	- 418.780.662,10	9%
	646.489.252,62	568.442.903,50	-12%

Di seguito una tabella di sintesi degli ammontari degli avanzi dal 1998 ad oggi

Avanzo di Amministrazione (cifre in migliaia di euro)	
1998	48.599,82
1999	194.727,46
2000	240.820,70
2001	201.290,34
2002	325.643,94
2003	289.247,83
2004	566.689,49
2005	589.819,17
2006	646.489,26
2007	568.442,90



Nell'avanzo vincolato sono ricomprese le seguenti voci:

- Fondo speciale per i rinnovi contrattuali in corso, di cui all'articolo 17 del Regolamento di amministrazione contabilità e finanza dell'ASI, in linea con l'articolo 18 del Decreto del Presidente della Repubblica del 27 febbraio 2003, n. 97 in materia di "Regolamento concernente l'amministrazione e la contabilità degli enti pubblici di cui alla legge 20 marzo 1975, n. 70 che cita "In caso di mancata sottoscrizione del contratto collettivo di lavoro le somme non impegnate confluiscono nell'avanzo di amministrazione e costituiscono fondo vincolato ai sensi dell'art. 45, comma 2, del presente regolamento. Di tale operazione viene data dettagliata informativa nella nota integrativa di cui all'articolo 44". Il Fondo speciale comprende anche le quote da accantonare in applicazione dell'articolo 15 comma 8 del CCNL per il quadriennio normativo 2002-2005 ed il primo biennio economico 2002-2003 e dall'articolo 9 del CCNL per il secondo biennio economico 2004-2005 per i ricercatori e tecnologi e dall'articolo 14 commi 2 e 3 del CCNL per il quadriennio normativo 2002-2005 ed il primo biennio economico 2002-2003 e dall'articolo 5 commi 2, 3 e 4 del CCNL per il secondo biennio economico 2004-2005 per il personale IV-IX. La somma da accantonare per il Fondo speciale per i rinnovi contrattuali è di euro 6.198.711,19 e la somma da accantonare per gli articoli 14 e 15 del CCNL per il quadriennio normativo 2002-2005 ed il primo biennio economico 2002-2003 e per gli articoli 5 e 9 del CCNL per il secondo biennio economico 2004-2005 è di euro 441.925,96 per un totale di euro 6.640.637,15;
- Fondo per l'applicazione degli art.42 e 44 del CCNL 5/4/2001 di euro 127.884,56;

- Fondo per rischi ed oneri, di cui all'articolo 18 del Regolamento di amministrazione contabilità e finanza dell'ASI, in linea con l'articolo 19 del citato Decreto del Presidente della Repubblica del 27 febbraio 2003, n. 97 che prevede che a fine esercizio le relative somme confluiscono nella parte vincolata del risultato di amministrazione. Il fondo per rischi ed oneri è di euro 1.000.000,00;
- Procedure di gare bandite prima della fine dell'esercizio e non concluse entro tale termine, di cui all'articolo 29 del Regolamento di amministrazione contabilità e finanza dell'ASI, in linea con l'articolo 31 del Decreto del Presidente della Repubblica del 27 febbraio 2003, n. 97 in materia di "Regolamento concernente l'amministrazione e la contabilità degli enti pubblici di cui alla legge 20 marzo 1975, n. 70", per un totale di euro 267.616.000,00. Nel corso del triennio 2008-2010, come indicato nel relativo Piano Triennale di Attività, in corso di elaborazione, sono previsti impegni per circa euro 86.000.000,00;
- Fondo per il trattamento di fine rapporto euro 11.054.536,80;
- Fondo per imposte e tasse pari a euro 916.711,00
- Accantonamenti relativi al contenimento della spesa pubblica. Tale importo, ai sensi del comma 63 della legge finanziaria 2006 dovrà essere versato all'entrata del bilancio dello Stato per confluire nel "Fondo nazionale per le politiche sociali" per euro 61.133,85.

Della parte disponibile al 31.12.2007 dell'avanzo di amministrazione nel preventivo finanziario decisionale e gestionale 2008 è stata utilizzata una quota di euro 170.787.072,84.

**7 Andamento dell'Agenzia Spaziale Italiana nell'arco temporale 2002-2007.**

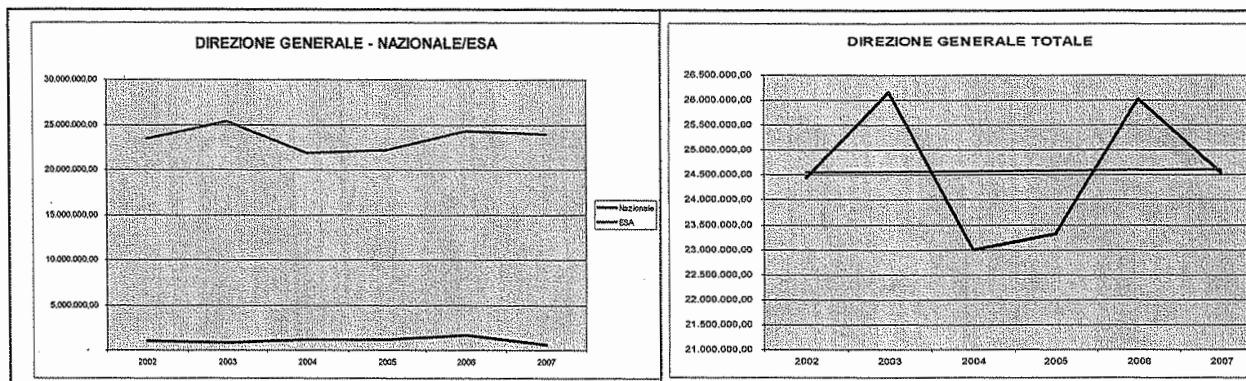
Il primo passo per studiare l'andamento di un ente consiste nella rappresentazione grafica dei valori, dalla quale si possono trarre le prime considerazioni di carattere qualitativo. Osservando un grafico, infatti, è possibile intuire se i valori annuali manifestino un trend di lungo periodo oppure oscillino intorno a un'immaginaria linea orizzontale, parallela all'asse dei tempi.

L'esercizio finanziario 2007 si è chiuso con un disavanzo di finanziario di competenza di euro 82.625.254,45, dato dalla differenza tra gli impegni per euro 721.382.958,23 e gli accertamenti per euro 638.757.703,78.

Quanto sopra a dimostrazione della ripresa delle attività dell'ASI, già in parte avviate nel corso del commissariamento.

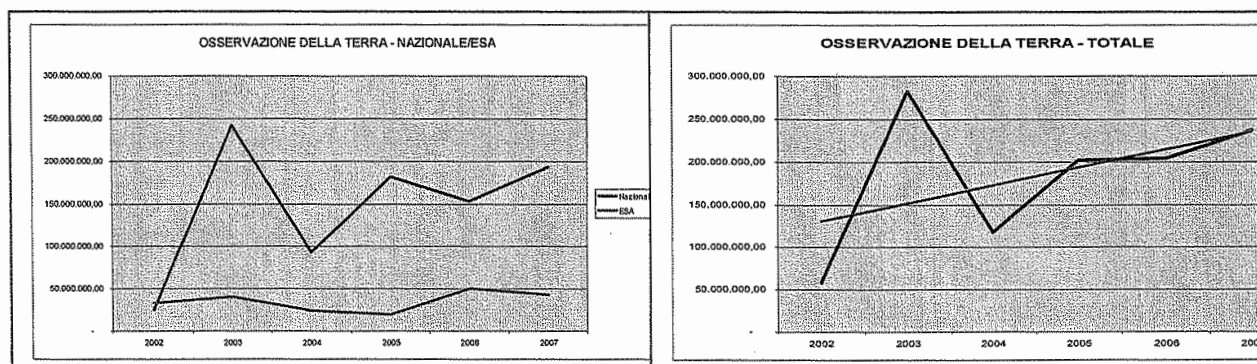


Direzione Generale			
Anni	Nazionale	ESA	Totale impegni
2002	1.010.008,11	23.428.011,89	24.438.020,00
2003	802.269,00	25.356.986,45	26.159.255,45
2004	1.171.225,29	21.827.987,54	22.999.212,83
2005	1.136.844,35	22.173.482,14	23.310.326,49
2006	1.697.328,48	24.323.139,94	26.020.468,42
2007	566.244,42	23.972.343,10	24.538.587,52



L'andamento degli impegni assunti nell'ambito del Centro di Responsabilità "Direzione Generale" è costante, sia a livello nazionale sia per la partecipazione dell'Italia al General Budget dell'ESA.

Osservazione della Terra			
Anni	Nazionale	ESA	Totale impegni
2002	24.762.985,02	33.177.303,88	57.940.288,90
2003	242.010.814,40	40.495.454,58	282.506.268,98
2004	92.965.974,75	23.982.078,99	116.948.053,74
2005	181.419.519,58	20.020.569,05	201.440.088,63
2006	153.125.311,77	50.166.944,66	203.292.256,43
2007	193.066.582,53	42.958.403,71	236.024.986,24

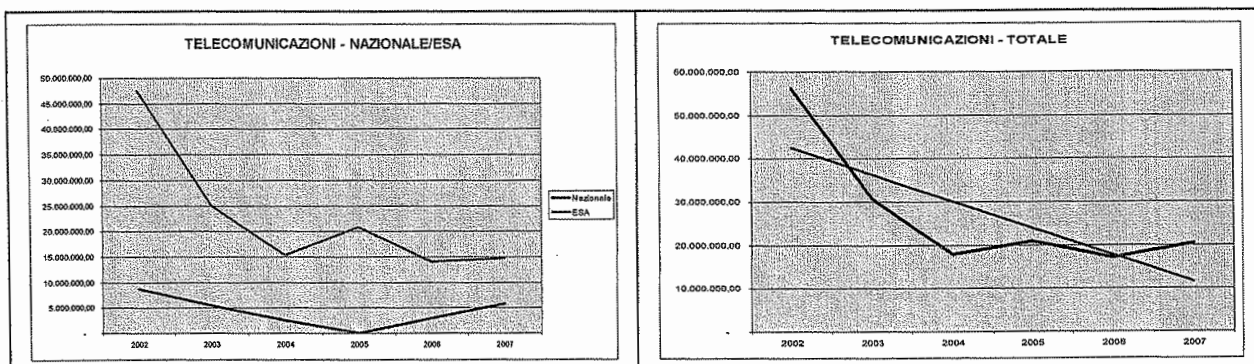


Il trend degli impegni per la partecipazione dell'Italia ai programmi dell'ESA è costante.

L'andamento degli impegni per la sottoscrizione di contratti in ambito nazionale presenta dei picchi nel 2003, nel 2005 e nel 2007. Tali picchi sono dovuti prevalentemente agli impegni contrattualizzati per il programma COSMO-SkyMed, che nel 2007 presentano un trend crescente per il lancio dei due satelliti.

L'andamento totale degli impegni contrattualizzati nell'ambito del Centro di Responsabilità "Osservazione della Terra", così come evidenziato dal secondo grafico, è crescente.

Telecomunicazioni			
Anni	Nazionale	ESA	Totale impegni
2002	8.693.403,68	47.498.766,32	56.192.170,00
2003	5.478.505,46	25.098.879,87	30.577.385,33
2004	2.523.975,91	15.241.351,90	17.765.327,81
2005	-	20.728.334,98	20.728.334,98
2006	2.985.737,70	13.968.956,04	16.954.693,74
2007	5.710.304,94	14.638.337,50	20.348.642,44

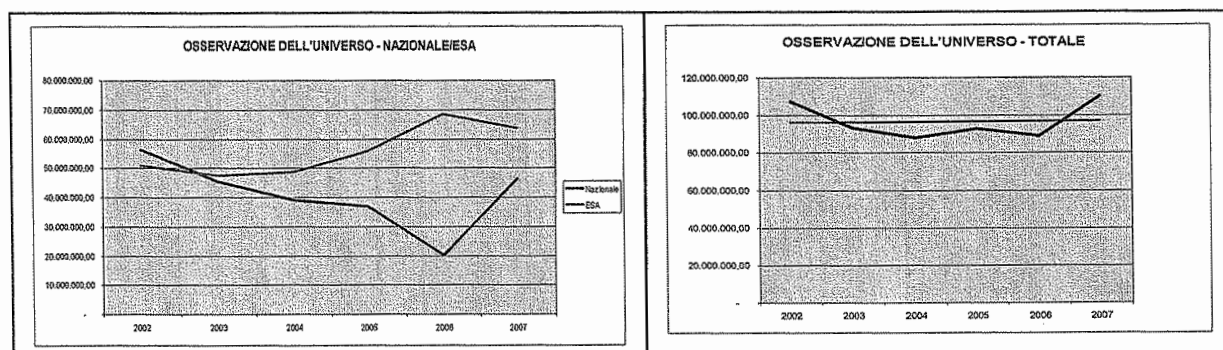


L'andamento totale degli impegni sottoscritti nell'ambito del Centro di Responsabilità "Telecomunicazioni", così come evidenziato nel secondo grafico, è decrescente per l'effetto congiunto dell'andamento decrescente sia degli investimenti a livello nazionale, sia in ambito ESA.

In ambito ESA l'Italia ha investito nel settore delle telecomunicazioni ingenti somme nell'anno 2002, negli anni successivi l'ASI ha deciso di investire sempre meno con un leggero incremento nell'anno 2005.

In ambito nazionale nel 2007 si evidenzia una ripresa degli investimenti per rilanciare il settore delle telecomunicazioni.

Osservazione dell'Universo			
Anni	Nazionale	ESA	Totale impegni
2002	56.360.337,38	50.880.000,00	<b>107.240.337,38</b>
2003	45.499.122,52	47.483.581,55	<b>92.982.704,07</b>
2004	39.216.828,23	48.670.135,25	<b>87.886.963,48</b>
2005	36.885.422,47	55.903.340,44	<b>92.788.762,91</b>
2006	20.190.847,51	68.547.925,84	<b>88.738.773,35</b>
2007	46.434.945,60	63.457.338,05	<b>109.892.283,65</b>

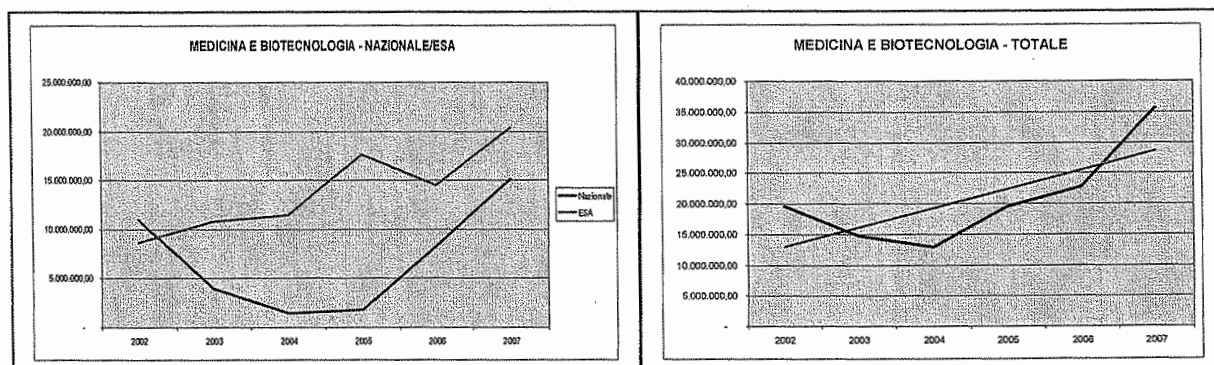


In ambito nazionale per il Centro di Responsabilità "Osservazione dell'Universo" l'intervallo temporale tra il 2002 ed il 2006 è stato caratterizzato da un trend decrescente con un picco negativo nel 2006. Nell'anno 2007 si evidenzia invece una crescita degli investimenti.

In ambito ESA l'andamento della sottoscrizione del programma scientifico è crescente con una lieve diminuzione nel 2007.

Complessivamente, l'effetto congiunto dell'andamento decrescente a livello nazionale e crescente in ambito ESA, determinano una retta di trend con andamento costante.

Medicina e Biotecnologia			
Anni	Nazionale	ESA	Totale impegni
2002	10.938.083,94	8.590.000,00	19.528.083,94
2003	3.919.532,80	10.808.056,26	14.727.589,06
2004	1.448.662,94	11.382.097,37	12.830.760,31
2005	1.785.258,00	17.622.061,19	19.407.319,19
2006	8.256.192,62	14.520.102,29	22.776.294,91
2007	15.127.717,23	20.366.108,19	35.493.825,42

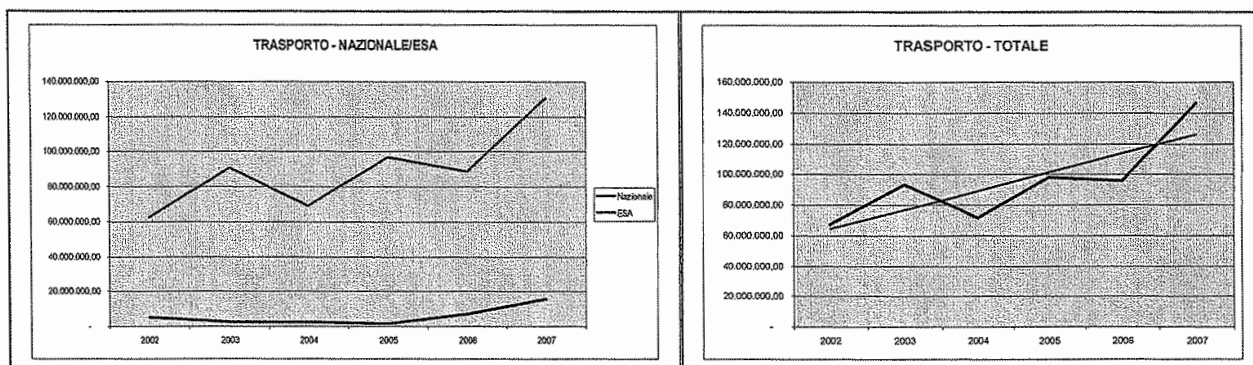


Per il Centro di Responsabilità “Medicina e Biotecnologia” si evince un forte investimento iniziale nell’anno 2002, successivamente nel 2003, 2004 e 2005 investimenti decrescenti e nel 2006 e 2007 una ripresa. L’andamento crescente del 2007 è dovuto alla missione ESPERIA realizzata e conclusasi nel 2007.

In ambito ESA l’andamento della partecipazione all’Italia ai programmi di medicina e biotecnologie è crescente.

Per l’effetto congiunto di quanto sopra la retta di trend di cui al secondo grafico presenta un andamento crescente.

Trasporto			
Anni	Nazionale	ESA	Totale impegni
2002	4.871.906,26	62.378.743,05	67.250.649,31
2003	2.408.990,52	90.681.700,74	93.090.691,26
2004	2.451.658,56	68.769.722,70	71.221.381,26
2005	1.397.190,00	96.592.848,43	97.990.038,43
2006	7.098.360,33	88.725.879,00	95.824.239,33
2007	15.668.024,31	130.457.708,06	146.115.732,37

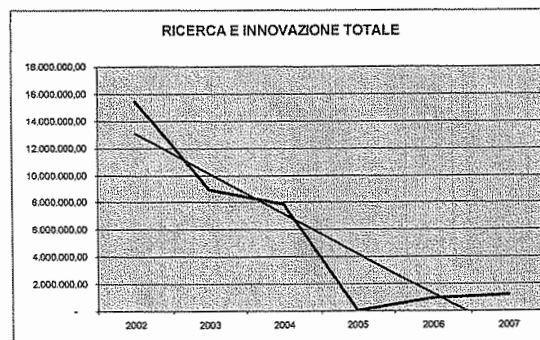
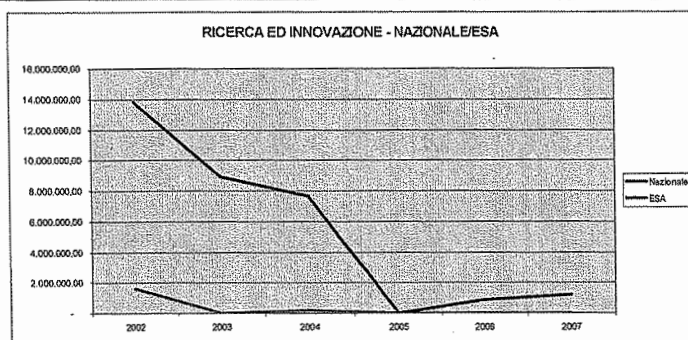


Per il Centro di Responsabilità Trasporto in ambito ESA si evince un andamento oscillante con picchi in aumento ed in diminuzione ed una forte crescita nel 2007.

In ambito nazionale risulta un andamento decrescente nel periodo 2002-2005 ed una ripresa nel 2006-2007.

Complessivamente la retta di trend è crescente.

Ricerca e Innovazione Prodotti Tecnologici			
Anni	Nazionale	ESA	Totale impegni
2002	13.821.196,19	1.616.823,81	15.438.020,00
2003	8.925.167,13	-	8.925.167,13
2004	7.677.781,50	147.932,96	7.825.714,46
2005	-	-	-
2006	887.409,44	-	887.409,44
2007	1.195.589,20	-	1.195.589,20

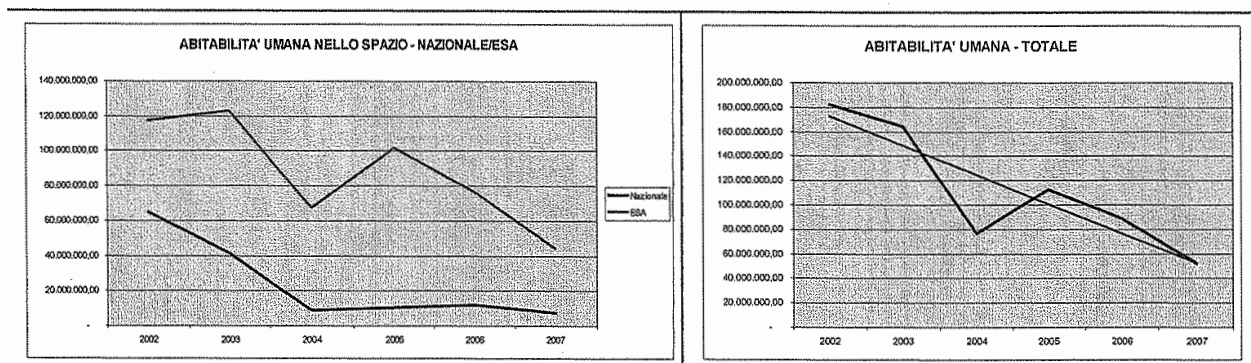


Per il Centro di Responsabilità "Ricerca ed Innovazione Prodotti Tecnologici" l'andamento delle attività in ambito nazionale è decrescente, con una leggera ripresa nel 2007.

In ambito ESA l'ASI ha partecipato ai programmi di Ricerca ed Innovazione dell'ESA nel 2002 e nel 2004, mentre nel triennio 2005-2007 non risultano investimenti.

Complessivamente la retta del trend è decrescente.

Abitabilità Umana nello Spazio			
Anni	Nazionale	ESA	Totale impegni
2002	64.957.378,69	117.410.000,00	<b>182.367.378,69</b>
2003	41.178.016,53	122.651.990,23	<b>163.830.006,76</b>
2004	9.046.374,73	67.423.131,87	<b>76.469.506,60</b>
2005	10.588.151,03	101.660.484,80	<b>112.248.635,83</b>
2006	12.030.026,32	76.342.762,88	<b>88.372.789,20</b>
2007	7.534.516,39	44.265.471,49	<b>51.799.987,88</b>



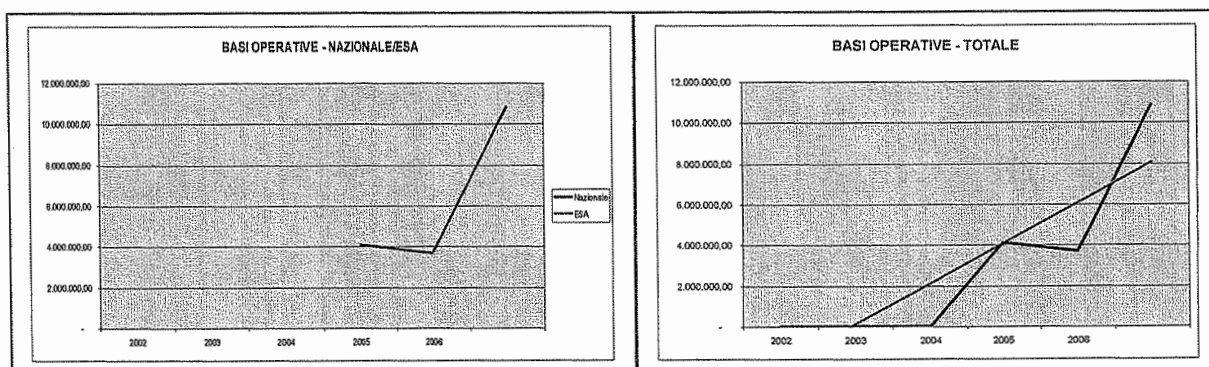
Per il Centro di Responsabilità "Abitabilità Umana nello Spazio" l'andamento delle attività in ambito ESA è oscillante con picchi positivi nel 2003 e nel 2005 e picchi negativi nel 2004 e nel 2007.

A livello nazionale risulta un iniziale investimento nel 2002 a cui hanno fatto seguito investimenti decrescenti nel 2003 e 2004. Nel biennio 2005-2006 si evince una leggera ripresa, ma nel 2007 gli investimenti si sono ridotti.

Complessivamente la retta di trend è decrescente.



Basi Operative			
	Nazionale	ESA	Totale impegni
2002			-
2003			-
2004			-
2005	4.112.194,20		4.112.194,20
2006	3.680.377,46		3.680.377,46
2007	10.846.521,95		10.846.521,95



Il Centro di Responsabilità “Basi Operative” non ha investimenti in ambito ESA. A livello nazionale gli investimenti a livello nazionale presentano un andamento crescente nel triennio 2005 e 2007, con un forte picco nel 2007.

Complessivamente la retta di trend è crescente.

**8 Personale in servizio al 31.12.2007**

		Profilo	SEDE
<b>PERSONALE A TEMPO INDETERMINATO</b>			
N. 2	DIRIGENTI	Dirigenti Amministrativi	Roma
N. 4	I LIVELLO	Dirigente Tecnologo	Roma
N. 1	I LIVELLO	Dirigente Ricerca	Roma
N. 22	II LIVELLO	I <sup>a</sup> Tecnologo	Roma
N. 6	II LIVELLO	I <sup>a</sup> Tecnologo	Matera
N. 1	II LIVELLO	I <sup>a</sup> Tecnologo	Trapani
N. 1	II LIVELLO	I <sup>a</sup> Tecnologo	Distaccato presso ESA
N. 1	II LIVELLO	I <sup>a</sup> Tecnologo	Distaccato presso WMO
N. 1	II LIVELLO	I <sup>a</sup> Tecnologo	Roma - part-time
N. 1	II LIVELLO	I <sup>a</sup> Tecnologo	Aspettativa
N. 38	III LIVELLO	Tecnologo	Roma
N. 6	III LIVELLO	Tecnologo	Matera
N. 2	III LIVELLO	Tecnologo	Roma - in aspettativa
N. 1	IV LIVELLO	Art.15 L. 88/89	Roma
N. 5	IV LIVELLO	Funzionari di Amministrazione	Roma
N. 3	IV LIVELLO	Collaboratore tecnico	Roma
N. 5	V LIVELLO	Collaboratore tecnico	Roma
N. 1	V LIVELLO	Collaboratore tecnico	Matera
N. 3	V LIVELLO	Funzionario Amministrativo	Roma
N. 1	V LIVELLO	Collaboratore amministrativo	Roma
N. 6	VI LIVELLO	Collaboratore tecnico	Roma
N. 16	VI LIVELLO	Collaboratore Amministrazione	Roma
N. 1	VII LIVELLO	Collaboratore Amministrazione	In part-time
N. 12	VII LIVELLO	Collaboratore Amministrazione	Roma
N. 3	VII LIVELLO	Operatore Tecnico	Roma
N. 2	VII LIVELLO	Operatore di Amministrazione	Roma
N. 1	VIII LIVELLO	Operatore Tecnico	Roma
N. 6	VIII LIVELLO	Operatore di Amministrazione	Roma
N. 1	IX LIVELLO	Operatore di Amministrazione	Matera
N. 3	IX LIVELLO	Operatore di Amministrazione	Roma
N. 4	IX LIVELLO	Ausiliario Tecnico	Roma
N. 160	Totale parziale		

**PERSONALE A TEMPO DETERMINATO**

Livello Equiparato			
N. 1		Direttore Generale	Roma
N.1	I <sup>A</sup>	Art. 19 D. Lgs. 128/03	Roma
N. 9	I <sup>A</sup> Dirigente Tecnologo	Art. 23 DPR 171/91	Roma
N. 25	II <sup>A</sup> Tecnologo	Art. 23 DPR 171/91	Roma
N. 2	II <sup>A</sup>	Art. 31 Regolamento per le assunzioni	Roma
N. 2	II <sup>A</sup>	Art. 19 D. Lgs. 128/03	Matera
n. 2	II <sup>A</sup>	Art. 19 D. Lgs. 128/03	Roma
N. 8	III <sup>A</sup>	Art. 19 D.Lgs. 128/03	Roma
N. 6	III <sup>A</sup>	Art. 23 DPR 171/91	Roma
N. 1	III <sup>A</sup>	Art. 23 DPR 171/91	Roma - part-time
N. 1	IV <sup>A</sup>	Collaboratore Tecnico art. 15 CCNL 1996	Roma
N. 1	V <sup>A</sup>	Funzionario di amministrazione - Art. 15 CCNL	Roma
N. 3	V <sup>A</sup>	Funzionario di amministrazione - Art. 19 CCNL	Roma
N. 1	VI <sup>A</sup>	Collaboratore amministrazione - Art. 15 CCNL	Roma
N. 3	VII <sup>A</sup>	Collaboratore amministrazione - Art. 19 CCNL	Roma
N. 1	VII <sup>A</sup>	Operatore Tecnico - Art. 15 CCNL	Roma
N. 67	Totale parziale		

**PERSONALE COMANDATO**

N. 1	II <sup>A</sup>	I <sup>A</sup> Tecnologo	Roma
N. 1	II <sup>A</sup>	I <sup>A</sup> Ricercatore	Roma
N. 1	III <sup>A</sup>	Tecnologo	Roma
N. 1	III <sup>A</sup>	Ricercatore	Roma
N. 1	III <sup>A</sup>	Ricercatore Astronomo	Roma
N. 1	IV <sup>A</sup>	Quadro II <sup>A</sup> livello	Roma
N. 1	IV <sup>A</sup>	Funzionari Area D3	Roma
N. 4	IV <sup>A</sup>	Funzionario di amministrazione	Roma
N. 1	V <sup>A</sup>	Collaboratore Amministrativo	Roma
N. 1	VI <sup>A</sup>	Collaboratore Tecnico	Roma
N. 2	VI <sup>A</sup>	Collaboratore di Amministrazione	Roma
N. 1	VI <sup>A</sup>	Area C.P.E. C1	Roma
N. 1	VI <sup>A</sup>	Operatore Tecnico	Roma
N. 2	VI <sup>A</sup>	Area C.P.E. C1	Trapani
N. 4	VII <sup>A</sup>	Operatore Tecnico	Roma
N. 1	VIII <sup>A</sup>	Operatore di Amministrazione	Roma
N. 24	Totale parziale		

**PERSONALE FUORI RUOLO**

N. 1		Dirigente I <sup>a</sup> Fascia	Roma
------	--	---------------------------------	------

**PERSONALE INTERINALE**

N. 4	V <sup>a</sup>	Funzionario Amministrativo	Roma
N. 1	VI <sup>a</sup>	Collaboratore di Amministrazione	Roma
N. 1	VI <sup>a</sup>	Collaboratore Ter	Roma
N. 5	VII <sup>a</sup>	Collaboratore di Amministrazione	Roma

N. 11	Totale parziale		
-------	-----------------	--	--

<b>N. 263</b>	<b>Totale complessivo</b>		
---------------	---------------------------	--	--


**AGENZIA SPAZIALE ITALIANA**  
**Situazione amministrativa generale 2007**

Conto esercizio BNL n. 218130 186.989.922,35

**A) Consistenza della cassa all'inizio dell'esercizio 2007 186.989.922,35**

Riscossioni	
B) in c/competenza	49.059.439,13
C) in c/residui	618.694.788,46
D)	<b>Totale (B + C) 667.754.227,59</b>

Pagamenti	
E) in c/competenza	578.559.151,24
F) in c/residui	104.506.839,23
G)	<b>Totale (E + F) 683.065.990,47</b>

**H) Cassa rilevabile dal rendiconto finanziario (A + D - G) 171.678.159,47**

Residui attivi	
I) degli esercizi precedenti	225.847.141,48
L) dell'esercizio	589.698.264,65
M)	<b>Totale (I + L) 815.545.406,13</b>

Residui passivi	
N) degli esercizi precedenti	275.956.855,11
O) dell'esercizio	142.823.806,99
P)	<b>Totale (N + O) 418.780.662,10</b>

**Avanzo d'amministrazione alla fine dell'esercizio 2007 (H + M - P) 568.442.903,50**

Parte vincolata	
[1] al Trattamento di fine rapporto	11.054.536,80
<i>ai Fondi per rischi ed oneri</i>	
[2] Fondo per rischi ed oneri - art. 18 RACF e Fondo imposte e tasse	1.916.711,00
[3] Fondo per i rinnovi contrattuali e Fondo art 42 e 44 CCNL 2001	6.768.521,71
[4] al Fondo ripristino investimenti	0,00
<i>per i seguenti altri vincoli</i>	
[5] Articolo 29 del RACF per bandi e gare	267.616.000,00
[6] Legge Finanziaria - contenimento della spesa pubblica	61.133,85
<b>[7] Totale parte vincolata (1+2+3+4+5)</b>	<b>287.416.903,36</b>

Parte disponibile	
[8] Avanzo di amministrazione utilizzato al 01.01.2008	170.787.072,84
[9]	0,00
[10] Parte di cui non si prevede l'utilizzazione nell'esercizio (Q-7-8-9)	110.238.927,30
<b>[11] Totale parte disponibile (8+9+10)</b>	<b>281.026.000,14</b>

**Totale Risultato di amministrazione 568.442.903,50**

PAGINA BIANCA

**BILANCIO CONSUNTIVO FINANZIARIO  
DECISIONALE ESERCIZIO 2007**

PAGINA BIANCA







Codice	Denominazione	ANNO FINANZIARIO 2007				ANNO FINANZIARIO 2006				
		Residui	Competenza (Accertamenti)	Cassa (Riscossioni)	Residui	Competenza (Accertamenti)	Cassa (Riscossioni)	Residui	Competenza (Accertamenti)	Cassa (Riscossioni)
	Titolo III	1.956.784,01	7.121.831,43	7.380.327,50	2.215.280,08	7.253.197,07	6.691.701,20			
	<b>TOTALE</b>	<b>815.545.406,13</b>	<b>638.757.703,78</b>	<b>667.754.227,59</b>	<b>844.544.245,54</b>	<b>672.131.864,59</b>	<b>723.919.605,46</b>			

USCITE	Codice	Denominazione	ANNO FINANZIARIO 2007			ANNO FINANZIARIO 2006		
			Residui	Competenza (Impegni)	Cassa (Pagamenti)	Residui	Competenza (Impegni)	Cassa (Pagamenti)
	<b>20. - PRESIDENZA</b>							
	<b>1. - TITOLO I - SPESE CORRENTI</b>							
	<b>1.01. - FUNZIONAMENTO</b>							
20.1.01.01		Spese per gli Organi Istituzionali	2.577.020,81	1.242.467,44	444.492,24	1.779.462,50	996.768,69	411.352,67
20.1.01.03		Spese per l'acquisto di beni e servizi per il funzionamento dell'Ente	17.183,85	33.831,57	32.889,88	16.242,16	61.580,72	65.303,06
		<b>TOTALE 1.01. - FUNZIONAMENTO</b>	<b>2.594.204,66</b>	<b>1.276.299,01</b>	<b>477.382,12</b>	<b>1.795.704,66</b>	<b>1.058.349,41</b>	<b>476.655,73</b>
	<b>1.02. - INTERVENTI DIVERSI</b>							
20.1.02.05		Promozione e Formazione nel campo spaziale	0,00	0,00	0,00	2.334.926,96	2.074.684,75	1.757.927,20
20.1.02.08		Spese diverse	0,00	0,00	0,00	0,00	0,00	0,00
		<b>TOTALE 1.02. - INTERVENTI DIVERSI</b>	<b>0,00</b>	<b>0,00</b>	<b>0,00</b>	<b>2.334.926,96</b>	<b>2.074.684,75</b>	<b>1.757.927,20</b>
		<b>TOTALE GENERALE 1. - TITOLO I - SPESE CORRENTI</b>	<b>2.594.204,66</b>	<b>1.276.299,01</b>	<b>477.382,12</b>	<b>4.130.631,62</b>	<b>3.133.034,16</b>	<b>2.234.582,93</b>
		<b>TOTALE 20. - PRESIDENZA</b>	<b>2.594.204,66</b>	<b>1.276.299,01</b>	<b>477.382,12</b>	<b>4.130.631,62</b>	<b>3.133.034,16</b>	<b>2.234.582,93</b>
	<b>21. - DIREZIONE GENERALE</b>							
	<b>1. - TITOLO I - SPESE CORRENTI</b>							
	<b>1.01. - FUNZIONAMENTO</b>							
21.1.01.02		Spese per il personale	6.207.458,72	20.292.138,32	20.040.985,50	6.300.660,88	20.133.688,34	18.433.370,39
21.1.01.03		Spese per l'acquisto di beni e servizi per il funzionamento dell'Ente	4.982.417,31	7.405.848,20	8.978.373,59	6.726.015,53	8.135.335,53	9.209.727,90
		<b>TOTALE 1.01. - FUNZIONAMENTO</b>	<b>11.189.876,03</b>	<b>27.697.986,52</b>	<b>29.019.359,09</b>	<b>13.026.676,41</b>	<b>28.269.023,87</b>	<b>27.643.098,29</b>
	<b>1.02. - INTERVENTI DIVERSI</b>							
21.1.02.04		Spese per prestazioni istituzionali per attività di ricerca e nel campo dei sistemi spaziali	6.488.330,55	24.538.587,52	24.546.289,87	6.496.032,90	26.020.468,42	25.136.199,79

Codice	Denominazione	ANNO FINANZIARIO 2007				ANNO FINANZIARIO 2006				
		Residui	Competenza (Impegni)	Cassa (Pagamenti)	Residui	Competenza (Impegni)	Cassa (Pagamenti)	Residui	Competenza (Impegni)	Cassa (Pagamenti)
21.1.02.05	Promozione e Formazione nel campo spaziale	3.901.114,23	3.668.595,37	1.506.862,62	0,00	0,00	0,00	0,00	0,00	0,00
21.1.02.06	Trasferimenti passivi	0,00	110.543,79	110.543,79	0,00	0,00	2.544.440,00	2.544.440,00	3.549.940,00	3.549.940,00
21.1.02.07	Oneri finanziari e tributari	411.245,31	2.212.444,87	2.183.012,52	383.279,42	3.085.199,34	3.042.772,81	3.085.199,34	3.042.772,81	3.042.772,81
21.1.02.08	Spese diverse	0,00	30,65	30,65	0,00	71.867,63	71.867,63	71.867,63	71.867,63	71.867,63
	<b>TOTALE 1.02. - INTERVENTI DIVERSI</b>	<b>10.800.690,09</b>	<b>30.530.202,20</b>	<b>28.346.739,45</b>	<b>6.879.312,32</b>	<b>31.721.975,39</b>	<b>31.800.780,23</b>	<b>31.721.975,39</b>	<b>31.800.780,23</b>	<b>31.800.780,23</b>
	<b>TOTALE GENERALE 1. - TITOLO 1 - SPESE CORRENTI</b>	<b>21.990.566,12</b>	<b>58.228.188,72</b>	<b>57.366.098,54</b>	<b>19.905.988,73</b>	<b>59.990.999,26</b>	<b>59.443.878,52</b>	<b>59.990.999,26</b>	<b>59.443.878,52</b>	<b>59.443.878,52</b>
	<b>TOTALE 21. - DIREZIONE GENERALE</b>	<b>21.990.566,12</b>	<b>58.228.188,72</b>	<b>57.366.098,54</b>	<b>19.905.988,73</b>	<b>59.990.999,26</b>	<b>59.443.878,52</b>	<b>59.990.999,26</b>	<b>59.443.878,52</b>	<b>59.443.878,52</b>
	<b>22. - OSSERVAZIONE DELLA TERRA</b>									
	<b>1. - TITOLO 1 - SPESE CORRENTI</b>									
	<b>1.02. - INTERVENTI DIVERSI</b>									
22.1.02.04	Spese per prestazioni istituzionali per attività di ricerca e nel campo dei sistemi spaziali	112.102.256,82	236.024.986,24	196.674.459,55	72.757.699,53	203.292.256,43	212.254.757,21	203.292.256,43	212.254.757,21	212.254.757,21
	<b>TOTALE 1.02. - INTERVENTI DIVERSI</b>	<b>112.102.256,82</b>	<b>236.024.986,24</b>	<b>196.674.459,55</b>	<b>72.757.699,53</b>	<b>203.292.256,43</b>	<b>212.254.757,21</b>	<b>203.292.256,43</b>	<b>212.254.757,21</b>	<b>212.254.757,21</b>
	<b>TOTALE GENERALE 1. - TITOLO 1 - SPESE CORRENTI</b>	<b>112.102.256,82</b>	<b>236.024.986,24</b>	<b>196.674.459,55</b>	<b>72.757.699,53</b>	<b>203.292.256,43</b>	<b>212.254.757,21</b>	<b>203.292.256,43</b>	<b>212.254.757,21</b>	<b>212.254.757,21</b>
	<b>TOTALE 22. - OSSERVAZIONE DELLA TERRA</b>	<b>112.102.256,82</b>	<b>236.024.986,24</b>	<b>196.674.459,55</b>	<b>72.757.699,53</b>	<b>203.292.256,43</b>	<b>212.254.757,21</b>	<b>203.292.256,43</b>	<b>212.254.757,21</b>	<b>212.254.757,21</b>
	<b>23. - TELECOMUNICAZIONI</b>									
	<b>1. - TITOLO 1 - SPESE CORRENTI</b>									
	<b>1.02. - INTERVENTI DIVERSI</b>									
23.1.02.04	Spese per prestazioni istituzionali per attività di ricerca e nel campo dei sistemi spaziali	4.793.125,86	20.348.642,44	20.213.567,97	4.658.051,40	16.954.693,74	18.914.181,55	16.954.693,74	18.914.181,55	18.914.181,55
	<b>TOTALE 1.02. - INTERVENTI DIVERSI</b>	<b>4.793.125,86</b>	<b>20.348.642,44</b>	<b>20.213.567,97</b>	<b>4.658.051,40</b>	<b>16.954.693,74</b>	<b>18.914.181,55</b>	<b>16.954.693,74</b>	<b>18.914.181,55</b>	<b>18.914.181,55</b>
	<b>TOTALE GENERALE 1. - TITOLO 1 - SPESE CORRENTI</b>	<b>4.793.125,86</b>	<b>20.348.642,44</b>	<b>20.213.567,97</b>	<b>4.658.051,40</b>	<b>16.954.693,74</b>	<b>18.914.181,55</b>	<b>16.954.693,74</b>	<b>18.914.181,55</b>	<b>18.914.181,55</b>

Codice	Denominazione	ANNO FINANZIARIO 2007				ANNO FINANZIARIO 2006				
		Residui	Competenza (Impegni)	Cassa (Pagamenti)	Residui	Competenza (Impegni)	Cassa (Pagamenti)	Residui	Competenza (Impegni)	Cassa (Pagamenti)
	<b>TOTALE 23. - TELECOMUNICAZIONI</b>	4.793.125,86	20.348.642,44	20.213.567,97	4.658.051,40	16.954.693,74	18.914.181,55			
	<b>24. - NAVIGAZIONE E LOCALIZZAZIONE</b>									
	<b>1. - TITOLO 1 - SPESE CORRENTI</b>									
	<b>1.02. - INTERVENTI DIVERSI</b>									
24.1.02.04	Spese per prestazioni istituzionali per attività di ricerca e nel campo dei sistemi spaziali	188.604.821,00	0,00	15.929.755,90	204.534.576,90	0,00	10.817.333,27			
	<b>TOTALE 1.02. - INTERVENTI DIVERSI</b>	<b>188.604.821,00</b>	<b>0,00</b>	<b>15.929.755,90</b>	<b>204.534.576,90</b>	<b>0,00</b>	<b>10.817.333,27</b>			
	<b>TOTALE GENERALE 1. - TITOLO 1 - SPESE CORRENTI</b>	<b>188.604.821,00</b>	<b>0,00</b>	<b>15.929.755,90</b>	<b>204.534.576,90</b>	<b>0,00</b>	<b>10.817.333,27</b>			
	<b>TOTALE 24. - NAVIGAZIONE E LOCALIZZAZIONE</b>	<b>188.604.821,00</b>	<b>0,00</b>	<b>15.929.755,90</b>	<b>204.534.576,90</b>	<b>0,00</b>	<b>10.817.333,27</b>			
	<b>25. - OSSERVAZIONE DELL'UNIVERSO</b>									
	<b>1. - TITOLO 1 - SPESE CORRENTI</b>									
	<b>1.02. - INTERVENTI DIVERSI</b>									
25.1.02.04	Spese per prestazioni istituzionali per attività di ricerca e nel campo dei sistemi spaziali	33.398.313,56	109.892.283,65	105.986.524,19	31.518.912,41	88.738.773,35	105.657.180,54			
	<b>TOTALE 1.02. - INTERVENTI DIVERSI</b>	<b>33.398.313,56</b>	<b>109.892.283,65</b>	<b>105.986.524,19</b>	<b>31.518.912,41</b>	<b>88.738.773,35</b>	<b>105.657.180,54</b>			
	<b>TOTALE GENERALE 1. - TITOLO 1 - SPESE CORRENTI</b>	<b>33.398.313,56</b>	<b>109.892.283,65</b>	<b>105.986.524,19</b>	<b>31.518.912,41</b>	<b>88.738.773,35</b>	<b>105.657.180,54</b>			
	<b>TOTALE 25. - OSSERVAZIONE DELL'UNIVERSO</b>	<b>33.398.313,56</b>	<b>109.892.283,65</b>	<b>105.986.524,19</b>	<b>31.518.912,41</b>	<b>88.738.773,35</b>	<b>105.657.180,54</b>			
	<b>26. - MEDICINA E BIOTECNOLOGIA</b>									
	<b>1. - TITOLO 1 - SPESE CORRENTI</b>									
	<b>1.02. - INTERVENTI DIVERSI</b>									
26.1.02.04	Spese per prestazioni istituzionali per attività di ricerca e nel campo dei sistemi spaziali	10.091.772,84	35.493.825,42	32.412.337,49	7.029.815,25	22.776.294,91	21.701.276,76			

Codice	Denominazione	ANNO FINANZIARIO 2007			ANNO FINANZIARIO 2006		
		Residui	Competenza (Impegni)	Cassa (Pagamenti)	Residui	Competenza (Impegni)	Cassa (Pagamenti)
	<u>TOTALE 1.02. - INTERVENTI DIVERSI</u>	10.091.772,84	35.493.825,42	32.412.337,49	7.029.815,25	22.776.294,91	21.701.276,76
	<b>TOTALE GENERALE 1. - TITOLO I - SPESE CORRENTI</b>	10.091.772,84	35.493.825,42	32.412.337,49	7.029.815,25	22.776.294,91	21.701.276,76
	<b>TOTALE 26. - MEDICINA E BIOTECNOLOGIA</b>	10.091.772,84	35.493.825,42	32.412.337,49	7.029.815,25	22.776.294,91	21.701.276,76
	<b>27. - TRASPORTO</b>						
	<b>1. - TITOLO I - SPESE CORRENTI</b>						
	<b>1.02. - INTERVENTI DIVERSI</b>						
27.1.02.04	Spese per prestazioni istituzionali per attività di ricerca e nel campo dei sistemi spaziali	11.382.199,43	146.115.732,37	143.071.302,56	8.337.769,62	95.824.239,33	93.001.453,24
	<u>TOTALE 1.02. - INTERVENTI DIVERSI</u>	11.382.199,43	146.115.732,37	143.071.302,56	8.337.769,62	95.824.239,33	93.001.453,24
	<b>TOTALE GENERALE 1. - TITOLO I - SPESE CORRENTI</b>	11.382.199,43	146.115.732,37	143.071.302,56	8.337.769,62	95.824.239,33	93.001.453,24
	<b>TOTALE 27. - TRASPORTO</b>	11.382.199,43	146.115.732,37	143.071.302,56	8.337.769,62	95.824.239,33	93.001.453,24
	<b>28. - INGEGNERIA ED INNOVAZIONE TECNOLOGICA</b>						
	<b>1. - TITOLO I - SPESE CORRENTI</b>						
	<b>1.02. - INTERVENTI DIVERSI</b>						
28.1.02.04	Spese per prestazioni istituzionali per attività di ricerca e nel campo dei sistemi spaziali	2.112.401,17	1.195.589,20	1.121.014,80	2.042.991,33	887.409,44	3.703.656,97
	<u>TOTALE 1.02. - INTERVENTI DIVERSI</u>	2.112.401,17	1.195.589,20	1.121.014,80	2.042.991,33	887.409,44	3.703.656,97
	<b>TOTALE GENERALE 1. - TITOLO I - SPESE CORRENTI</b>	2.112.401,17	1.195.589,20	1.121.014,80	2.042.991,33	887.409,44	3.703.656,97
	<b>TOTALE 28. - INGEGNERIA ED INNOVAZIONE TECNOLOGICA</b>	2.112.401,17	1.195.589,20	1.121.014,80	2.042.991,33	887.409,44	3.703.656,97
	<b>29. - ABILITA' UMANA NELLO SPAZIO E PIATTAFORME</b>						
	<b>1. - TITOLO I - SPESE CORRENTI</b>						







Codice	Denominazione	ANNO FINANZIARIO 2007				ANNO FINANZIARIO 2006			
		Residui	Competenza (Impegni)	Cassa (Pagamenti)	Residui	Competenza (Impegni)	Cassa (Pagamenti)		
22.2.01.10	Spese per acquisizione in conto capitale per attività di ricerca e prestazioni istituzionali nel campo dei sistemi spaziali	0,00	0,00	3.973,67	12.000,00	0,00	0,00		
	<u>TOTALE 2.01. - INVESTIMENTI</u>	<b>0,00</b>	<b>0,00</b>	<b>3.973,67</b>	<b>12.000,00</b>	<b>0,00</b>	<b>0,00</b>		
	<b>TOTALE GENERALE 2. - TITOLO II - SPESE IN CONTO CAPITALE</b>	<b>0,00</b>	<b>0,00</b>	<b>3.973,67</b>	<b>12.000,00</b>	<b>0,00</b>	<b>0,00</b>		
	<b>TOTALE 22. - OSSERVAZIONE DELLA TERRA</b>	<b>0,00</b>	<b>0,00</b>	<b>3.973,67</b>	<b>12.000,00</b>	<b>0,00</b>	<b>0,00</b>		
	<b>25. - OSSERVAZIONE DELL'UNIVERSO</b>								
	<b>2. - TITOLO II - SPESE IN CONTO CAPITALE</b>								
	<u>2.01. - INVESTIMENTI</u>								
25.2.01.10	Spese per acquisizione in conto capitale per attività di ricerca e prestazioni istituzionali nel campo dei sistemi spaziali	0,00	0,00	0,00	0,00	0,00	693.734,15		
	<u>TOTALE 2.01. - INVESTIMENTI</u>	<b>0,00</b>	<b>0,00</b>	<b>0,00</b>	<b>0,00</b>	<b>0,00</b>	<b>693.734,15</b>		
	<b>TOTALE GENERALE 2. - TITOLO II - SPESE IN CONTO CAPITALE</b>	<b>0,00</b>	<b>0,00</b>	<b>0,00</b>	<b>0,00</b>	<b>0,00</b>	<b>693.734,15</b>		
	<b>TOTALE 25. - OSSERVAZIONE DELL'UNIVERSO</b>	<b>0,00</b>	<b>0,00</b>	<b>0,00</b>	<b>0,00</b>	<b>0,00</b>	<b>693.734,15</b>		
	<b>28. - INGEGNERIA ED INNOVAZIONE TECNOLOGICA</b>								
	<b>2. - TITOLO II - SPESE IN CONTO CAPITALE</b>								
	<u>2.01. - INVESTIMENTI</u>								
28.2.01.10	Spese per acquisizione in conto capitale per attività di ricerca e prestazioni istituzionali nel campo dei sistemi spaziali	0,00	0,00	817.858,85	817.858,85	0,00	0,00		
	<u>TOTALE 2.01. - INVESTIMENTI</u>	<b>0,00</b>	<b>0,00</b>	<b>817.858,85</b>	<b>817.858,85</b>	<b>0,00</b>	<b>0,00</b>		
	<b>TOTALE GENERALE 2. - TITOLO II - SPESE IN CONTO CAPITALE</b>	<b>0,00</b>	<b>0,00</b>	<b>817.858,85</b>	<b>817.858,85</b>	<b>0,00</b>	<b>0,00</b>		



Codice	Denominazione	ANNO FINANZIARIO 2007				ANNO FINANZIARIO 2006			
		Residui	Competenza (Impegni)	Cassa (Pagamenti)	Residui	Competenza (Impegni)	Cassa (Pagamenti)		
	Titolo I	2.594.204,66	1.276.299,01	477.382,12	4.130.631,62	3.133.034,16	2.234.582,93		
	Titolo II	0,00	8.339,00	8.339,00	0,00	2.780,00	2.780,00		
	<b>Totale delle uscite Centro Resp. Amm.va PRESIDENZA</b>	<b>2.594.204,66</b>	<b>1.284.638,01</b>	<b>485.721,12</b>	<b>4.130.631,62</b>	<b>3.135.814,16</b>	<b>2.237.362,93</b>		
	<b>Riepilogo dei titoli Centro Resp. Amm.va DIREZIONE GENERALE</b>								
	Titolo I	21.990.566,12	58.228.188,72	57.366.098,54	19.905.988,73	59.990.999,26	59.443.878,52		
	Titolo II	5.168.102,68	43.030.730,92	40.304.277,99	3.841.609,08	34.175.001,61	33.237.299,08		
	Titolo III	1.430.504,73	7.121.831,43	6.853.820,81	1.162.494,11	7.253.197,07	7.214.689,78		
	<b>Totale delle uscite Centro Resp. Amm.va DIREZIONE GENERALE</b>	<b>28.589.173,53</b>	<b>108.380.751,07</b>	<b>104.524.197,34</b>	<b>24.910.091,92</b>	<b>101.419.197,94</b>	<b>99.895.867,38</b>		
	<b>Riepilogo dei titoli Centro Resp. Amm.va OSSERVAZIONE DELLA TERRA</b>								
	Titolo I	112.102.256,82	236.024.986,24	196.674.459,55	72.757.699,53	203.292.256,43	212.254.757,21		
	Titolo II	0,00	0,00	3.973,67	12.000,00	0,00	0,00		
	<b>Totale delle uscite Centro Resp. Amm.va OSSERVAZIONE DELLA TERRA</b>	<b>112.102.256,82</b>	<b>236.024.986,24</b>	<b>196.678.433,22</b>	<b>72.769.699,53</b>	<b>203.292.256,43</b>	<b>212.254.757,21</b>		
	<b>Riepilogo dei titoli Centro Resp. Amm.va TELECOMUNICAZIONI</b>								
	Titolo I	4.793.125,86	20.348.642,44	20.213.567,97	4.658.051,40	16.954.693,74	18.914.181,55		
	<b>Totale delle uscite Centro Resp. Amm.va TELECOMUNICAZIONI</b>	<b>4.793.125,86</b>	<b>20.348.642,44</b>	<b>20.213.567,97</b>	<b>4.658.051,40</b>	<b>16.954.693,74</b>	<b>18.914.181,55</b>		
	<b>Riepilogo dei titoli Centro Resp. Amm.va NAVIGAZIONE E LOCALIZZAZIONE</b>								
	Titolo I	188.604.821,00	0,00	15.929.755,90	204.534.576,90	0,00	10.817.333,27		



Codice	Denominazione	ANNO FINANZIARIO 2007				ANNO FINANZIARIO 2006			
		Residui	Competenza (Impegni)	Cassa (Pagamenti)	Residui	Competenza (Impegni)	Cassa (Pagamenti)		
	<i>Titolo I</i>	15.199.631,37	51.799.987,88	52.886.847,82	16.286.521,31	88.372.789,20	89.852.136,99		
	<b>Totale delle uscite Centro Resp. Amm.va ABITABILITA' UMANA NELLO SPAZIO E PIATTAFORME</b>	<b>15.199.631,37</b>	<b>51.799.987,88</b>	<b>52.886.847,82</b>	<b>16.286.521,31</b>	<b>88.372.789,20</b>	<b>89.852.136,99</b>		
	<i>Riepilogo dei titoli Centro Resp. Amm.va BASI OPERATIVE E CENTRI DI TERRA</i>								
	<i>Titolo I</i>	9.060.623,34	9.660.280,12	8.600.125,90	8.003.792,13	4.245.555,89	4.809.445,03		
	<i>Titolo II</i>	852.138,52	1.186.241,83	338.303,31	4.200,00	254.117,28	249.917,28		
	<b>Totale delle uscite Centro Resp. Amm.va BASI OPERATIVE E CENTRI DI TERRA</b>	<b>9.912.761,86</b>	<b>10.846.521,95</b>	<b>8.938.429,21</b>	<b>8.007.992,13</b>	<b>4.499.673,17</b>	<b>5.059.362,31</b>		
	<u><i>Riepilogo delle uscite per titoli dei Centri Resp. Amm.va</i></u>								
	<i>Titolo I</i>	411.329.916,17	670.035.815,05	634.739.416,84	379.206.750,23	584.216.045,71	622.389.883,01		
	<i>Titolo II</i>	6.020.241,20	44.225.311,75	41.472.752,82	4.675.667,93	34.431.898,89	34.183.730,51		
	<i>Titolo III</i>	1.430.504,73	7.121.831,43	6.853.820,81	1.162.494,11	7.253.197,07	7.214.689,78		
	<b>TOTALE</b>	<b>418.780.662,10</b>	<b>721.382.958,23</b>	<b>683.065.990,47</b>	<b>385.044.912,27</b>	<b>625.901.141,67</b>	<b>663.788.303,30</b>		

**BILANCIO CONSUNTIVO FINANZIARIO  
GESTIONALE ESERCIZIO 2007**

**AGENZIA SPAZIALE ITALIANA**  
**Bilancio Consuntivo Finanziario Gestionale Esercizio 2007**



## ENTRATA

Codice	Capitolo	Denominazione	Gestione della Competenza 2007						Diff. rispetto alle Previsioni		
			Iniziali	Previsioni		Somme Accertate		In Più (9 - 6)	In Meno (6 - 9)		
				In +	In -	Riscosse (3+4-5)	Rimaste da Riscuotere (7 + 8)			Totale Accertamenti (7 + 8)	
1	2	3	4	5	6	7	8	9	10	11	
	<b>00. - AMMINISTRAZIONE</b>										
	<b>1. - TITOLO I - ENTRATE CORRENTI</b>										
	<b>1.01. - FUNZIONAMENTO</b>										
1.01.01.	<b>ENTRATE DERIVANTI DA TRASFERIMENTI DA PARTE DELLO STATO</b>										
1.01.01.01.01.	Contributo ordinario del Ministero dell'Istruzione, dell'Università e della Ricerca (decreto legislativo n. 204/98)	575.684.600,00		28.500.000,00	547.184.600,00	23.921.150,00	575.473.147,00	599.394.297,00	52.209.697,00		
1.01.01.01.02.	Contributo dello Stato - Legge 29 gennaio 2001, n. 10 "Disposizioni in materia di navigazione satellitare"			1.902.675,00	16.860.965,00	11.141.433,05	6.155.272,95	17.296.706,00	435.741,00		
1.01.01.01.03.	Contributi da Ministeri	18.763.640,00		30.402.675,00	564.045.565,00	35.062.583,05	581.628.419,95	616.691.003,00	52.645.438,00	0,00	
	<b>Totale 1.01.01. - ENTRATE DERIVANTI DA TRASFERIMENTI DA PARTE DELLO STATO</b>	<b>594.448.240,00</b>		<b>30.402.675,00</b>	<b>564.045.565,00</b>	<b>35.062.583,05</b>	<b>581.628.419,95</b>	<b>616.691.003,00</b>	<b>52.645.438,00</b>	<b>0,00</b>	
1.01.02.	<b>ENTRATE DERIVANTI DA TRASFERIMENTI DA PARTE DI ISTITUTI DIVERSI DALLO STATO</b>										
1.01.02.01.201.	Contributi da parte di Enti Pubblici	5.000.000,00		4.669.250,00	330.750,00	165.373,19	165.376,81	330.750,00			
1.01.02.01.202.	Contributi da parte di Enti Privati	5.000.000,00		5.000.000,00		6.314,62	134.400,00	140.714,62		4.949,38	
1.01.02.01.203.	Contributi da parte di Organismi internazionali	134.400,00	11.264,00		145.664,00						



Capitolo Codice	Gestione dei Residui 2007						Gestione di Cassa 2007				Totale dei Residui Attivi al Termine dell'Esercizio 2007 (8 + 14)		
	Residui Attivi al 1° Gennaio 2007	Riscossi	Rimasti da Riscuotere	Totale (13 + 14)	Variazioni		Previsioni	Riscossioni (7 + 13)	Diff. rispetto alle Previsioni				
					In più (15 - 12)	In meno (12 - 15)			In Più (19 - 18)	In Meno (18 - 19)			
12	13	14	15	16	17	18	19	20	21	22			
<b>1.01.01.</b>													
1.01.01.01101	650.417.098,10	561.076.261,57	89.340.836,53	650.417.098,10				584.997.411,57					664.813.983,53
1.01.01.01102	123.109.733,03		123.109.733,03	123.109.733,03				60.000.000,00		60.000.000,00			123.109.733,03
1.01.01.01103	63.112.565,61	55.557.842,92	7.554.722,69	63.112.565,61				75.000.000,00				8.300.724,03	13.709.995,64
	<b>836.639.396,74</b>	<b>616.634.104,49</b>	<b>220.005.292,25</b>	<b>836.639.396,74</b>				<b>719.997.411,57</b>		<b>0,00</b>		<b>68.300.724,03</b>	<b>801.633.712,20</b>
<b>1.01.02.</b>													
1.01.02.01201	224.296,00		224.296,00	224.296,00				350.000,00				184.626,81	389.672,81
1.01.02.01202	459.694,86	459.694,86	459.694,86	459.694,86				459.694,86					
1.01.02.01203	292.950,35	5.427,50	287.483,75	292.911,25		39,10		400.000,00				388.257,88	421.883,75

















Capitolo	Gestione dei Residui 2007							Gestione di Cassa 2007			Totale dei Residui Attivi al Termine dell'Esercizio 2007 (8 + 14)
	Residui Attivi al 1° Gennaio 2007	Riscossi	Rimasti da Riscuotere	Totale (13 + 14)	Variazioni		Previsioni	Riscossioni (7 + 13)	Diff. rispetto alle Previsioni		
Codice	12	13	14	15	16	17	18	19	20	21	22
					In più (15 - 12)	In meno (12 - 15)			In Più (19 - 18)	In Meno (18 - 19)	
1											
2.01.06.02803											
2.01.06.02804									0,00	0,00	
2.01.09.											
2.01.09.02901							3.000,00				
2.01.09.02902										3.000,00	
2.01.09.02903											
2.01.09.02904							3.000,00		0,00	3.000,00	
	0,00	0,00	0,00	0,00	0,00	0,00	3.000,00	0,00	0,00	3.000,00	0,00
	0,00	0,00	0,00	0,00	0,00	0,00	3.000,00	0,00	0,00	3.000,00	0,00

Capitolo		Gestione della Competenza 2007										
Codice	Denominazione	Previsioni			Somme Accertate			Diff. rispetto alle Previsioni				
		Iniziali	In +	In -	Definitive (3+4-5)	Riscosse	Rimaste da Riscuotere	Totale Accertamenti (7+8)	In Più (9-6)	In Meno (6-9)		
1	2	3	4	5	6	7	8	9	10	11		
3.01.10.	Entrate aventi natura di partite di giro											
3.01.10.03001.	Ritenute previdenziali ed assistenziali	1.825.000,00			1.825.000,00	1.292.805,18		1.292.805,18		532.194,82		
3.01.10.03002.	Ritenute erariali	5.175.000,00			5.175.000,00	4.165.042,41		4.165.042,41		1.009.957,59		
3.01.10.03003.	Estinzione di erogazioni a funzionari cassieri sedi periferiche	100.000,00			100.000,00					100.000,00		
3.01.10.03004.	Estinzioni delle anticipazioni concesse al cassiere	10.000,00			10.000,00	3.000,00		3.000,00		7.000,00		
3.01.10.03005.	Anticipazioni e partite di giro per ritenute agli Organi Istituzionali	155.000,00			155.000,00	19.353,03		19.353,03		135.646,97		
3.01.10.03006.	Anticipazioni e partite di giro varie in conto sospeso	1.190.000,00			1.190.000,00	320.365,02		320.365,02		806.761,27		
3.01.10.03007.	Entrate per depositi e cauzioni provvisorie	553.000,00			553.000,00			35.550,00		517.450,00		
3.01.10.03008.	Ritenute sindacali	26.000,00			26.000,00	19.891,41		19.891,41		6.108,59		
3.01.10.03009.	Recupero anticipo missioni	2.600.000,00			2.600.000,00	619.916,09		558.590,23		1.421.493,68		
3.01.10.03010.	Recupero anticipo missioni Organi Istituzionali	120.000,00			120.000,00	12.041,42		12.402,93		95.555,65		
	Totale 3.01.10. - Entrate aventi natura di partite di giro	11.754.000,00			11.754.000,00	6.452.414,56		669.416,87		4.632.168,57		
	Totale 3.01. - ENTRATE AVENTI NATURA DI PARTITE DI GIRO	11.754.000,00	0,00	0,00	11.754.000,00	6.452.414,56		669.416,87		4.632.168,57		
	Totale generale 3. - TITOLI O III - PARTITE DI GIRO	11.754.000,00	0,00	0,00	11.754.000,00	6.452.414,56		669.416,87		4.632.168,57		
	Totale 00. - AMMINISTRAZIONE	631.785.010,00	3.228.080,47	40.214.135,00	594.798.955,47	49.059.439,13		589.698.264,65		8.686.689,69		

Capitolo Codice	Gestione dei Residui 2007						Gestione di Cassa 2007				Totale dei Residui Attivi al Termine dell'Esercizio 2007 (8 + 14)	
	Residui Attivi al 1° Gennaio 2007	Riscossi	Rimasti da Riscuotere	Totale (13 + 14)	Variazioni		Previsioni	Riscossioni (7 + 13)	Diff. rispetto alle Previsioni			
					In più (15 - 12)	In meno (12 - 15)			In Più (19 - 18)	In Meno (18 - 19)		
1	12	13	14	15	16	17	18	19	20	21	22	
3.01.10.												
3.01.10.03001	233,31	233,31		233,31			1.825.233,31	1.293.038,49		532.194,82		
3.01.10.03002	2.049,70	2.049,70		2.049,70			5.177.049,70	4.167.092,11		1.009.957,59		
3.01.10.03003	100.000,00		100.000,00	100.000,00			100.000,00			100.000,00		100.000,00
3.01.10.03004							10.000,00	3.000,00		7.000,00		
3.01.10.03005							100.000,00	19.353,03		80.646,97		
3.01.10.03006	48.961,63	14.480,23	34.481,40	48.961,63			1.238.961,63	334.845,25		904.116,38		97.355,11
3.01.10.03007	538.645,94		538.645,94	538.645,94			1.088.900,00			1.088.900,00		574.195,94
3.01.10.03008							26.000,00	19.891,41		6.108,59		
3.01.10.03009	1.489.752,61	898.183,59	591.569,02	1.489.752,61			4.089.752,61	1.518.099,68		2.571.652,93		1.150.159,25
3.01.10.03010	35.636,89	12.966,11	22.670,78	35.636,89			154.000,00	25.007,53		128.992,47		35.073,71
	2.215.280,08	927.912,94	1.287.367,14	2.215.280,08			13.809.897,25	7.380.327,50	0,00	6.429.569,75		1.956.784,01
	2.215.280,08	927.912,94	1.287.367,14	2.215.280,08	0,00	0,00	13.809.897,25	7.380.327,50	0,00	6.429.569,75		1.956.784,01
	2.215.280,08	927.912,94	1.287.367,14	2.215.280,08	0,00	0,00	13.809.897,25	7.380.327,50	0,00	6.429.569,75		1.956.784,01

Capitolo		Gestione della Competenza 2007										
Codice	Denominazione	Previsioni			Somme Accertate				Diff. rispetto alle Previsioni			
		Iniziali	Variazioni		Definitive (3+4-5)	Risorse	Rimaste da Riscuotere	Totale Accertamenti (7+8)	In Più (9-6)	In Meno (6-9)		
1	2	3	4	5	6	7	8	9	10	11		
	Riepilogo dei Titoli											
	Riepilogo dei titoli Centro Resp. Amm.va											
	TITOLO I	620.028.010,00	3.228.080,47	40.214.135,00	583.041.955,47	42.607.024,57	589.028.847,78	631.635.872,35	52.645.438,00	4.051.521,12		
	TITOLO II	3.000,00	0,00	0,00	3.000,00	0,00	0,00	0,00	0,00	3.000,00		
	TITOLO III	11.754.000,00	0,00	0,00	11.754.000,00	6.452.414,56	669.416,87	7.121.831,43	0,00	4.632.168,57		
	Totale delle entrate Centro Resp. Amm.va	631.785.010,00	3.228.080,47	40.214.135,00	594.798.955,47	49.059.439,13	589.698.264,65	638.757.703,78	52.645.438,00	8.686.689,69		
	AMMINISTRAZIONE											
	Totale delle Entrate	631.785.010,00	3.228.080,47	40.214.135,00	594.798.955,47	49.059.439,13	589.698.264,65	638.757.703,78	52.645.438,00	8.686.689,69		
	Avanzo Ammin. Applicato	314.913.392,26		67.901.739,34	247.011.652,92					247.011.652,92		
	Disavanzo Finanziario					82.625.254,45		82.625.254,45	82.625.254,45			
	Disavanzo di Cassa											
	Totale a Pareggio	946.698.402,26	3.228.080,47	108.115.874,34	841.810.608,39	131.684.693,58	589.698.264,65	721.382.958,23		120.427.650,16		

Capitolo Codice	Gestione dei Residui 2007					Gestione di Cassa 2007					Totale dei Residui Attivi al Termine dell'Esercizio 2007 (8 + 14)
	Residui Attivi al 1° Gennaio 2007	Riscossi	Rimasti da Riscuotere	Variazioni		Totale (13 + 14)	Previsioni	Riscossioni (7 + 13)	Diff. rispetto alle Previsioni		
				In più (15 - 12)	In meno (12 - 15)				In Più (19 - 18)	In Meno (18 - 19)	
12	13	14	15	16	17	18	19	20	21	22	
	842.328.965,46	617.766.875,52	224.559.774,34	842.326.649,86	0,00	2.315,60	744.131.350,08	660.373.900,09	0,00	83.757.449,99	813.588.622,12
	0,00	0,00	0,00	0,00	0,00	0,00	3.000,00	0,00	0,00	3.000,00	0,00
	2.215.280,08	927.912,94	1.287.367,14	2.215.280,08	0,00	0,00	13.809.897,25	7.380.327,50	0,00	6.429.569,75	1.956.784,01
	<b>844.544.245,54</b>	<b>618.694.788,46</b>	<b>225.847.141,48</b>	<b>844.541.929,94</b>	<b>0,00</b>	<b>2.315,60</b>	<b>757.944.247,33</b>	<b>667.754.227,59</b>	<b>0,00</b>	<b>90.190.019,74</b>	<b>815.545.406,13</b>
	<b>844.544.245,54</b>	<b>618.694.788,46</b>	<b>225.847.141,48</b>	<b>844.541.929,94</b>	<b>0,00</b>	<b>2.315,60</b>	<b>757.944.247,33</b>	<b>667.754.227,59</b>	<b>0,00</b>	<b>90.190.019,74</b>	<b>815.545.406,13</b>
							<b>102.899.498,95</b>			<b>102.899.498,95</b>	
	<b>844.544.245,54</b>	<b>618.694.788,46</b>	<b>225.847.141,48</b>	<b>844.541.929,94</b>	<b>0,00</b>	<b>2.315,60</b>	<b>860.843.746,28</b>	<b>667.754.227,59</b>	<b>0,00</b>	<b>193.089.518,69</b>	<b>815.545.406,13</b>

**AGENZIA SPAZIALE ITALIANA**  
**Bilancio Consuntivo Finanziario Gestionale Esercizio 2007**



SPESA

Capitolo		Gestione della Competenza 2007										
Codice	Denominazione	Iniziali	Previsioni		Definitive (3+4-5)	Somme Impegnate			Diff. rispetto alle Previsioni			
			In +	In -		Pagate	Rimaste da Pagare	Totale Impegni (7 + 8)	In Più (9 - 6)	In Meno (6 - 9)		
1	2	3	4	5	6	7	8	9	10	11		
	<b>20.- PRESIDENZA</b>											
	<b>1. - TITOLO I - SPESE CORRENTI</b>											
	<b>1.01. - FUNZIONAMENTO</b>											
	Spese per gli Organi Istituzionali											
1.01.01.	Compensi al Presidente (artt. 6 e 13 comma 4 decreto legislativo 128 del 4/06/2003)	81.270,00	54.230,00	54.230,00	81.270,00	75.375,97		75.375,97		5.894,03		
1.01.01.11102.	Compensi ai membri del Consiglio di Amministrazione (artt. 7 e 13 comma 4 decreto legislativo n. 128 del 4/06/2003)	122.570,00			122.570,00	74.142,92	15.462,89	89.605,81		32.964,19		
1.01.01.11103.	Compensi, stipendi e altri assegni fissi ai membri del Collegio dei Revisori dei Conti (artt. 9 e 13 comma 4 decreto legislativo n. 128 del 4/06/2003)	600.000,00			600.000,00	35.887,17	499.256,42	535.143,59		64.856,41		
1.01.01.11104.	Oneri assistenziali, previdenziali ed IRAP a carico dell'Ente per gli Organi Istituzionali	300.000,00			300.000,00	28.966,84	270.381,84	299.348,68		651,32		
1.01.01.11105.	Gettoni di presenza, indennità di missione e rimborsi spese trasporto ai membri degli Organi Istituzionali	150.140,00			150.140,00	55.873,55	93.599,19	149.472,74		667,26		
1.01.01.11106.	Spese per assicurazioni ed altri oneri patrimoniali		516,46		516,46		516,46	516,46				

Capitolo	Gestione dei Residui 2007						Gestione di Cassa 2007				Totale dei Residui Passivi al Termine dell'Esercizio 2007 (8 + 14)	
	Residui Passivi al 1° Gennaio 2007	Pagati	Rimasti da Pagare	Totale (13 + 14)	Variazioni		Previsioni	Pagamenti (7 + 13)	Diff. rispetto alle Previsioni			
Codice	12	13	14	15	In più (15 - 12)	In meno (12 - 15)	18	19	In Più (19 - 18)	In Meno (18 - 19)	21	22
1												
1.01.01.												
1.01.01.11104							81.270,00	75.375,97		5.894,03		
1.01.01.11102	2.451,42		2.451,42	2.451,42			122.570,00	74.142,92		48.427,08		17.914,31
1.01.01.11103	1.073.618,30	2.943,10	1.070.675,20	1.073.618,30			1.200.000,00	38.830,27		1.161.169,73		1.569.931,62
1.01.01.11104	296.163,52	1.164,55	294.998,97	296.163,52			550.000,00	30.131,39		519.868,61		565.380,81
1.01.01.11105	396.209,86	74.043,76	321.749,21	395.792,97		416,89	500.000,00	129.917,31		370.082,69		415.348,40
1.01.01.11106	6.018,49		6.018,49	6.018,49			6.534,95			6.534,95		6.534,95









Capitolo	Gestione dei Residui 2007					Gestione di Cassa 2007				Totale dei Residui Passivi al Termine dell'Esercizio 2007 (8 + 14)	
	Residui Passivi al 1° Gennaio 2007	Pagati	Rimasti da Pagare	Totale	Variazioni	Previsioni	Pagamenti	Diff. rispetto alle Previsioni	In Più (19 - 18)		In Meno (18 - 19)
Codice	12	13	14	15	In più (15 - 12)	In meno (12 - 15)	18	19	20	21	22
1											
1.01.03.11334	1.322,38	1.322,28	0,10	1.322,38			61.602,38	32.889,88		28.712,50	2.264,07
1.01.03.11335											
	16.242,16	1.322,28	14.919,88	16.242,16			76.522,16	32.889,88	0,00	43.632,28	17.183,85
	1.795.704,66	84.474,60	1.710.813,17	1.795.287,77	0,00	416,89	2.662.898,02	477.382,12	0,00	2.175.515,90	2.594.204,66
1.02.05.											
1.02.05.11501											
1.02.05.11502											
1.02.05.11504											
1.02.05.11505											
1.02.08.										0,00	0,00



Capitolo	Gestione dei Residui 2007						Gestione di Cassa 2007				Totale dei Residui Passivi al Termine dell'Esercizio 2007 (8 + 14)
	Residui Passivi al 1° Gennaio 2007	Pagati	Rimasti da Pagare	Totale (13 + 14)	Variazioni		Previsioni	Pagamenti (7 + 13)	Diff. rispetto alle Previsioni		
					In più (15 - 12)	In meno (12 - 15)			In Più (19 - 18)	In Meno (18 - 19)	
Codice	12	13	14	15	16	17	18	19	20	21	22
1											
1.02.08.11802											
1.02.08.11803											
	0,00	0,00	0,00	0,00	0,00	0,00	0,00	0,00	0,00	0,00	0,00
	1.795.704,66	84.474,60	1.710.813,17	1.795.287,77	0,00	416,89	2.652.898,02	477.382,12	0,00	2.175.515,90	2.594.204,66
2.01.11.											
2.01.11.21103							485.250,00	8.339,00		476.911,00	
							485.250,00	8.339,00	0,00	476.911,00	
2.01.13.											
2.01.13.21301											

Cassa 2007

Capitolo		Gestione della Competenza 2007										
Codice	Denominazione	Previsioni			Somme Impegnate			Diff. rispetto alle Previsioni				
		Iniziali	Variazioni		Definitive	Pagate	Rimaste da Pagare	Totale Impegni	In Più	In Meno		
1	2	3	4	5	6	7	8	9	10	11		
	Totale 2.01.13. - Fondo di riserva											
	<u>Totale 2.01. - INVESTIMENTI</u>	11.500,00	473.750,00	0,00	485.250,00	8.339,00	0,00	8.339,00	0,00	476.911,00		
	<b>Totale generale 2. - TITOLO II - SPESE IN CONTO CAPITALE</b>	11.500,00	473.750,00	0,00	485.250,00	8.339,00	0,00	8.339,00	0,00	476.911,00		
	<b>Totale 20. - PRESIDENZA</b>	1.352.860,00	612.396,46	54.230,00	1.911.026,46	401.246,52	883.391,49	1.284.638,01	0,00	626.388,45		
	<b>21. - DIREZIONE GENERALE</b>											
	<b>1. - TITOLO I - SPESE CORRENTI</b>											
	<b>1.01. - FUNZIONAMENTO</b>											
1.01.02.	Spese per il personale											
1.01.02.11201.	Compensi al Direttore Generale	165.000,00			165.000,00	135.000,06	29.999,94	165.000,00				
1.01.02.11202.	Indennità di missione e rimborsi spese trasporto al Direttore Generale	20.000,00			20.000,00	4.307,59	13.323,27	17.630,86		2.369,14		
1.01.02.11203.	Stipendi, indennità ed altri assegni fissi al personale di ruolo	4.844.060,00	200.000,00	20.000,00	5.024.060,00	4.821.898,71	2.020,78	4.823.919,49		200.140,51		
1.01.02.11204.	Stipendi, indennità ed altri assegni fissi al personale tecnico-scientifico e altamente qualificato a contratto	538.160,00	20.000,00		558.160,00	551.269,32		551.269,32		6.890,68		
1.01.02.11205.	Stipendi, indennità ed altri assegni fissi al personale temporaneo	3.600.260,00	40.000,00		3.640.260,00	3.567.476,64	5.666,34	3.573.142,98		67.117,02		

Capitolo	Gestione dei Residui 2007						Gestione di Cassa 2007					Totale dei Residui Passivi al Termine dell'Esercizio 2007 (8 + 14)
	Residui Passivi al 1° Gennaio 2007	Pagati	Rimasti da Pagare	Totale (13 + 14)	Variazioni		Previsioni	Pagamenti (7 + 13)	Diff. rispetto alle Previsioni			
					In più (15 - 12)	In meno (12 - 15)			In Più (19 - 18)	In Meno (18 - 19)		
1	12	13	14	15	16	17	18	19	20	21	22	
	0,00	0,00	0,00	0,00	0,00	0,00	485.250,00	8.339,00	0,00	476.911,00	0,00	0,00
	0,00	0,00	0,00	0,00	0,00	0,00	485.250,00	8.339,00	0,00	476.911,00	0,00	0,00
1.01.02.												
1.01.02.11204	38.999,94	38.999,94		38.999,94			180.000,00	174.000,00		6.000,00		29.999,94
1.01.02.11206	9.702,78	5.364,64	4.196,85	9.561,49		141,29	20.000,00	9.672,23		10.327,77		17.520,12
1.01.02.11206	15.232,79	14.687,61		14.687,61		545,18	5.039.292,79	4.836.586,32		202.706,47		2.020,78
1.01.02.11206	264.586,05	264.586,05		264.586,05			822.746,05	815.855,37		6.890,68		
1.01.02.11206	4.849,30	4.849,30		4.849,30			3.645.109,30	3.572.325,94		72.783,36		5.666,34

Capitolo		Gestione della Competenza 2007										
Codice	Denominazione	Previsioni					Somme Impegnate			Diff. rispetto alle Previsioni		
		Iniziali	Variazioni		Definitive (3+4-5)	Pagate	Rimaste da Pagare	Totale Impegni (7 + 8)	In Più (9 - 6)	In Meno (6 - 9)		
			In +	In -								
1	2	3	4	5	6	7	8	9	10	11		
1.01.02.11206.	Fondo per l'applicazione dell'art. 18 del regolamento sullo Stato Giuridico e lo Speciale Trattamento Economico del personale dell'ASI di ruolo, comandato e temporaneo	1.796.990,00	90.000,00		1.886.990,00	1.776.515,85	4.217,74	1.780.733,59			106.256,41	
1.01.02.11207.	Fondo per l'applicazione del trattamento accessorio personale avente diritto artt. 43, 44, 45, 46 e 47 del CCNL 7/6/96	1.026.830,00	207.633,06		1.234.463,06	744.036,11	139.951,52	883.987,63			350.475,43	
1.01.02.11208.	Fondo per l'applicazione degli artt. 8, 9 e 10 del CCNL 5/3/98	276.170,00	16.118,44		292.288,44	258.342,21		258.342,21			33.946,23	
1.01.02.11209.	Fondo per l'applicazione degli artt. 42 e 44 del CCNL 5/4/2001	208.600,00	52.149,97		260.749,97	132.865,41		132.865,41			127.884,56	
1.01.02.11210.	Indennità ed altri assegni fissi al personale comandato	5.000,00			5.000,00						5.000,00	
1.01.02.11211.	Rimborsi per stipendi, indennità ed altri assegni fissi del personale comandato	1.640.000,00	120.000,00		1.760.000,00	59.170,26	1.545.474,15	1.604.644,41			155.355,59	
1.01.02.11212.	Contributo mensa	368.190,00			368.190,00	217.890,24	1.933,90	219.824,14			148.365,86	
1.01.02.11213.	Oneri previdenziali ed assistenziali a carico dell'Ente	3.510.000,00			3.510.000,00	2.608.895,68	542.762,56	3.151.658,24			358.341,76	
1.01.02.11214.	Indennità e rimborso spese viaggi, trasferte e trasferimenti per missioni nazionali.	448.000,00			448.000,00	178.467,68	187.824,53	366.292,21			81.707,79	
1.01.02.11215.	Corsi per il personale, partecipazioni alle spese per corsi indetti da Enti, Istituzioni ed amministrazioni varie nazionali, internazionali ed estere	150.000,00	20.000,00		170.000,00	91.755,36	46.418,20	138.173,56			31.826,44	



Capitolo Codice	Gestione dei Residui 2007						Gestione di Cassa 2007				Totale dei Residui Passivi al Termine dell'Esercizio 2007 (8 + 14)
	Residui Passivi al 1° Gennaio 2007	Pagati	Rimasti da Pagare	Totale (13 + 14)	Variazioni		Previsioni (7 + 13)	Diff. rispetto alle Previsioni		22	
					In più (15 - 12)	In meno (12 - 15)		In Più (19 - 18)	In Meno (18 - 19)		
1	12	13	14	15	16	17	18	19	20	21	22
1.01.02.11206	410,72	410,72		410,72			1.887.400,72	1.776.926,57		110.474,15	4.217,74
1.01.02.11207	291.528,07	72.677,95	218.850,12	291.528,07			1.318.358,07	816.714,06		501.644,01	358.801,64
1.01.02.11208	9.000,00		9.000,00	9.000,00			282.390,00	288.342,21		24.047,79	9.000,00
1.01.02.11209							208.600,00	132.865,41		75.734,59	
1.01.02.11210							5.000,00			5.000,00	
1.01.02.11211	1.757.840,59	1.010.645,37	671.172,09	1.681.817,46		76.023,13	1.750.000,00	1.069.815,63		680.184,37	2.216.646,24
1.01.02.11212	108.388,80	108.343,22		108.343,22		45,58	350.000,00	326.233,46		23.766,54	1.933,90
1.01.02.11213	489.141,32	489.141,32		489.141,32			3.400.000,00	3.098.037,00		301.963,00	542.762,56
1.01.02.11214	490.432,88	249.882,57	206.816,83	456.699,40		33.733,48	750.000,00	428.350,25		321.649,75	394.641,36
1.01.02.11215	85.438,77	79.460,33	5.179,00	84.639,33		799,44	172.000,00	171.215,69		784,31	51.597,20

Capitolo		Gestione della Competenza 2007										
Codice	Denominazione	Previsioni			Somme Impegnate			Diff. rispetto alle Previsioni				
		Iniziali 3	In + 4	In - 5	Definitive (3+4-5) 6	Pagate 7	Rimaste da Pagare 8	Totale Impegni (7+8) 9	In Più (9-6) 10	In Meno (6-9) 11		
1.01.02.11216.	Equo indennizzo, interventi assistenziali al personale	92.660,00			92.660,00		30.000,00	30.000,00			62.660,00	
1.01.02.11217.	Contributo per le attività culturali, ricreative e con finalità sociali	13.840,00			13.840,00						13.840,00	
1.01.02.11218.	Spese per assicurazioni	62.000,00	3.000,00		65.000,00	53.361,87	774,69	54.136,56			10.863,44	
1.01.02.11219.	Spese per accertamento e protezione sanitaria per cure e ricoveri	5.000,00			5.000,00		29,95	29,95			4.970,05	
1.01.02.11220.	Spese per i concorsi e le selezioni	60.000,00			60.000,00						60.000,00	
1.01.02.11221.	Contributo all'ARAN Decreto Legislativo 3/2/93 n. 29 art. 50 comma 8	2.000,00			2.000,00	561,10		561,10			1.438,90	
1.01.02.11222.	Contratti d'opera ex art. 51 comma 6 della legge del 27/12/97 n. 449 e fornitura di prestazione di lavoro temporaneo ex legge del 24/6/97 n. 196	540.000,00		220.000,00	320.000,00	97.820,10	196.479,90	294.300,00			25.700,00	
1.01.02.11223.	Indennità per la valorizzazione professionale	93.040,00	7.000,00		100.040,00	97.366,21		97.366,21			2.673,79	
1.01.02.11224.	Fondo per i rinnovi contrattuali	2.675.960,00			2.675.960,00						2.675.960,00	
1.01.02.11225.	Acquisizione pers. temporaneo Base di lancio e controllo satelliti San Marco - Malindi in Kenia (D.Lgs 4 giugno 2003)	1.000.000,00			1.000.000,00	600.530,30	95.469,44	695.999,74			304.000,26	
1.01.02.11226.	Indennità e rimborso spese viaggi, trasferte e trasferimenti per missioni estere	1.349.880,00	252.120,00		1.602.000,00	680.714,43	771.546,28	1.452.260,71			149.739,29	

Capitolo Codice	Gestione dei Residui 2007						Gestione di Cassa 2007				Totale dei Residui Passivi al Termine dell'Esercizio 2007 (8 + 14)
	Residui Passivi al 1° Gennaio 2007	Pagati	Rimasti da Pagare	Totale (13 + 14)	Variazioni		Previsioni	Pagamenti (7 + 13)	Diff. rispetto alle Previsioni In Più (19 - 18)	In Meno (18 - 19)	
1	12	13	14	15	16	17	18	19	20	21	22
1.01.02.11216	6.099,56		6.099,56	6.099,56			98.759,56			98.759,56	36.099,56
1.01.02.11217							13.840,00			13.840,00	
1.01.02.11218	7.872,86		7.872,86	7.872,86			72.872,86	53.361,87		19.510,99	8.647,55
1.01.02.11219							3.000,00			3.000,00	29,95
1.01.02.11220	81.970,52	3.286,18	78.684,34	81.970,52			110.000,00	3.286,18		106.713,82	78.684,34
1.01.02.11221							2.000,00	561,10		1.438,90	
1.01.02.11222	305.789,42	138.537,71	72.165,81	210.703,52		95.085,90	580.000,00	236.357,81		343.642,19	268.645,71
1.01.02.11223							100.040,00	97.366,21		2.673,79	
1.01.02.11224							2.675.960,00			2.675.960,00	
1.01.02.11225	85.633,84	40.299,17		40.299,17		45.334,67	730.000,00	640.829,47		89.170,53	95.469,44
1.01.02.11226	2.247.742,67	841.568,29	1.313.528,07	2.155.096,36		92.646,31	2.800.000,00	1.522.282,72		1.277.717,28	2.085.074,35
	6.300.660,88	3.362.740,37	2.593.565,53	5.956.305,90		344.354,98	27.017.369,35	20.040.985,50	0,00	6.976.383,85	6.207.458,72

Capitolo		Gestione della Competenza 2007										
Codice	Denominazione	Previsioni			Somme Impegnate			Diff. rispetto alle Previsioni				
		Iniziali	In +	In -	Definitive (3+4-5)	Pagate	Rimaste da Pagare	Totale Impegni (7+8)	In Più (9-6)	In Meno (6-9)		
1	2	3	4	5	6	7	8	9	10	11		
	Totale 1.01.02. - Spese per il personale	24.491.640,00	1.028.021,47	240.000,00	25.279.661,47	16.678.245,13	3.613.893,19	20.292.138,32	0,00	4.987.523,15		
1.01.03.	Spese per l'acquisto di beni e servizi per il funzionamento dell'Ente											
1.01.03.11301.	Spese postali e telefoniche	362.000,00	20.000,00		382.000,00	306.754,95	18.921,10	325.676,05		56.323,95		
1.01.03.11302.	Spese per manutenzione ordinaria e straordinaria degli immobili e degli impianti	530.000,00	330.000,00		860.000,00	54.010,80	571.531,44	625.542,24		234.457,76		
1.01.03.11303.	Spese di ufficio, cancelleria, moduli e stampati, noleggio e manutenzione macchine per ufficio, libri, riviste e giornali, varie d'ufficio	415.000,00	46.020,00		461.020,00	279.931,54	53.363,00	333.294,54		127.725,46		
1.01.03.11304.	Spese per illuminazione, riscaldamento ed acqua	674.300,00			674.300,00	518.665,34	105.895,96	624.561,30		49.738,70		
1.01.03.11305.	Spese per traduzioni, interpretariato, incarichi speciali estranei all'Ente	4.050,00	10.000,00		14.050,00	2.940,00		2.940,00		11.110,00		
1.01.03.11306.	Spese per noleggi e manutenzione attrezzature, acquisizione di servizi tecnici amministrativi e materiali di consumo per il centro elettronico	1.204.000,00			1.204.000,00	543.222,17	354.443,25	897.665,42		306.334,58		
1.01.03.11307.	Spese per le linee telefoniche per la trasmissione dei dati	36.000,00			36.000,00	22.227,81		22.227,81		13.772,19		
1.01.03.11308.	Spese per manutenzione, noleggio ed esercizio di autovetture	21.770,00			21.770,00	16.821,61	2.990,74	19.812,35		1.957,65		
1.01.03.11309.	Spese per assicurazioni e altri oneri patrimoniali	137.240,00			137.240,00	110.304,28		110.304,28		26.935,72		

Capitolo Codice	Gestione dei Residui 2007						Gestione di Cassa 2007				Totale dei Residui Passivi al Termine dell'Esercizio 2007 (8 + 14)
	Residui Passivi al 1° Gennaio 2007	Pagati	Rimasti da Pagare	Totale (13 + 14)	Variazioni		Previsioni	Pagamenti (7 + 13)	Diff. rispetto alle Previsioni		
					In più (15 - 12)	In meno (12 - 15)			In Più (19 - 18)	In Meno (18 - 19)	
12	13	14	15	16	17	18	19	20	21	22	
1											
1.01.03.											
1.01.03.11301	75.553,88	50.809,42	5.425,05	56.234,47	19.319,41	420.000,00	357.564,37		62.435,63	24.346,15	
1.01.03.11302	586.607,37	348.492,58	215.100,88	563.593,46	23.013,91	800.000,00	402.503,38		397.496,62	786.632,32	
1.01.03.11303	111.394,89	81.829,31	29.563,63	111.392,94	1,95	500.000,00	361.760,85		138.239,15	82.926,63	
1.01.03.11304	122.842,61	122.842,61		122.842,61		700.000,00	641.507,95		58.492,05	105.895,96	
1.01.03.11305						9.000,00	2.940,00		6.060,00		
1.01.03.11306	2.642.398,46	1.905.231,10	734.647,07	2.639.878,17	2.520,29	3.600.000,00	2.448.453,27		1.151.546,73	1.089.090,32	
1.01.03.11307	1.825,84	1.825,84		1.825,84		36.000,00	24.053,65		11.946,35		
1.01.03.11308	1.771,43	1.771,43		1.771,43		23.541,43	18.593,04		4.948,39	2.990,74	
1.01.03.11309						137.240,00	110.304,28		26.935,72		

Capitolo		Gestione della Competenza 2007										
Codice	Denominazione	Previsioni			Somme impegnate			Diff. rispetto alle Previsioni				
		Iniziali	Variazioni		Definitive (3+4-5)	Pagate	Rimaste da Pagare	Totale Impegni (7 + 8)	In Più (9 - 6)	In Meno (6 - 9)		
			In +	In -								
1	2	3	4	5	6	7	8	9	10	11		
1.01.03.11310.	Spese per la fornitura e manutenzione di uniformi al personale addetto ai servizi	2.070,00	1.000,00		3.070,00	2.352,00		2.352,00		718,00		
1.01.03.11311.	Oneri bancari connessi ai pagamenti	500,00			500,00	125,50		125,50		374,50		
1.01.03.11312.	Spese di rappresentanza	7.070,00			7.070,00	4.715,51	1.262,94	5.978,45		1.091,55		
1.01.03.11313.	Spese per consulenze e collaborazioni in materia tecnico amministrativa	53.950,00			53.950,00	6.017,52	4.848,00	10.865,52		43.084,48		
1.01.03.11314.	Spese per prestazioni professionali e consulenze di carattere tecnico e scientifico	63.190,00			63.190,00	22.000,00	25.000,00	47.000,00		16.190,00		
1.01.03.11315.	Spese per la documentazione e la diffusione di informazioni e notizie riguardanti l'attività dell'Erte	311.180,00	120.000,00		431.180,00	251.444,92	158.041,76	409.486,68		21.693,32		
1.01.03.11316.	Spese per organizzazione, e/o partecipazione e promozione a convegni, manifestazioni e congressi scientifici in Italia e all'estero	90.940,00			90.940,00	46.529,20	18.582,20	65.111,40		25.828,60		
1.01.03.11317.	Oneri connessi alla costituzione e partecipazione a Società, Consorzi e Fondazioni (decreto legislativo n. 128 del 4 giugno 2003 art. 16 comma b)	6.300,00			6.300,00					6.300,00		
1.01.03.11318.	Spese per viaggi e trasferte per la partecipazione di estranei all'Erte anche a comitati e commissioni	156.900,00	50.000,00		206.900,00	72.822,54	131.698,29	204.520,83		2.379,17		

Capitolo Codice	Gestione dei Residui 2007							Gestione di Cassa 2007					Totale dei Residui Passivi al Termine dell'Esercizio 2007 (8 + 14)
	Residui Passivi al 1° Gennaio 2007	Pagati	Rimasti da Pagare	Totale (13 + 14)	Variazioni		Previsioni	Pagamenti (7 + 13)	Diff. rispetto alle Previsioni		21	22	
					In più (15 - 12)	In meno (12 - 15)			In Più (19 - 18)	In Meno (18 - 19)			
12	13	14	15	16	17	18	19	20	21	22			
1													
1.01.03.11310						3.070,00	2.352,00		718,00				
1.01.03.11311	2,06	2,06		2,06		500,00	127,56		372,44				
1.01.03.11312	842,28	682,60	159,68	842,28		7.912,28	5.398,11		2.514,17			1.422,62	
1.01.03.11313	43.367,11	26.548,56	16.818,55	43.367,11		90.000,00	32.566,08		57.433,92			21.666,55	
1.01.03.11314	52.957,58	8.100,00	44.857,58	52.957,58		116.147,58	30.100,00		86.047,58			69.857,58	
1.01.03.11315	180.070,00	113.854,80	66.215,20	180.070,00		450.000,00	365.299,72		84.700,28			224.256,96	
1.01.03.11316	17.096,01	3.238,67	13.220,78	16.459,45		108.036,01	49.767,87		58.268,14			31.802,98	
1.01.03.11317						636,56							
						6.300,00			6.300,00				
1.01.03.11318	369.361,81	53.989,15	305.889,44	360.878,59		450.000,00	126.811,69		323.188,31			438.587,73	

Capitolo		Gestione della Competenza 2007									
Codice	Denominazione	Previsioni			Somme Impegnate			Diff. rispetto alle Previsioni			
		Iniziali	In +	In -	Definitive (3+4-5)	Pagate	Rimaste da Pagare	Totale Impegni (7+8)	In Più (9-6)	In Meno (6-9)	
1	2	3	4	5	6	7	8	9	10	11	
1.01.03.11319.	Fitto di locali ed aree per la sede dell'Ente e per le sedi periferiche compresi gli oneri accessori, in Italia ed all'estero	2.479.490,00			2.479.490,00	2.382.029,87	2.870,00	2.384.899,87		94.590,13	
1.01.03.11320.	Spese per pulizia e giardinaggio	644.520,00			644.520,00	46.654,82	438.611,68	485.266,50		159.253,50	
1.01.03.11321.	Spese per la vigilanza dei locali	897.280,00			897.280,00	73.881,97	465.300,48	539.182,45		358.097,55	
1.01.03.11322.	Spese connesse con il deposito, il mantenimento e la tutela dei brevetti	1.520,00	3.500,00		5.020,00	1.123,00	3.400,00	4.523,00		497,00	
1.01.03.11324.	Spese di spedizione, trasporto e facchinaggio	166.380,00			166.380,00	7.057,02	77.547,65	84.604,67		81.775,33	
1.01.03.11325.	Compensi per i componenti delle Commissioni di Collaudo	138.600,00	100.000,00		238.600,00		55.869,25	55.869,25		182.730,75	
1.01.03.11326.	Oneri previdenziali a carico dell'Ente per incarichi professionali	150.000,00			150.000,00	49.507,30	5.685,33	55.192,63		94.807,37	
1.01.03.11327.	Spese per prevenzione e protezione (decreto legislativo n. 626 del 19/9/94)	56.000,00	230.000,00		286.000,00	6.994,78	56.908,84	63.903,62		222.096,38	
1.01.03.11331.	Spese di trasporto	5.000,00			5.000,00	547,91	256,64	804,55		4.195,45	
1.01.03.11333.	Oneri per arrotondamenti su pagamenti	200,00			200,00	15,57	1,72	17,29		182,71	
1.01.03.11335.	Spese di pubblicità Legge 25 febbraio 1987, n. 67	24.370,00			24.370,00	22.963,46	1.166,54	24.120,00		250,00	
1.01.03.11336	Spese legali, di giudizio ed interessi passivi.										
	Totale 1.01.03. - Spese per l'acquisto di beni e servizi per il funzionamento dell'Ente	8.639.820,00	910.520,00		9.550.340,00	4.851.651,39	2.564.196,81	7.405.848,20	0,00	2.144.491,80	



Capitolo	Gestione dei Residui 2007						Gestione di Cassa 2007				Totale dei Residui Passivi al Termine dell'Esercizio 2007 (8 + 14)
	Residui Passivi al 1° Gennaio 2007	Pagati	Rimasti da Pagare	Totale (13 + 14)	Variazioni		Previsioni	Pagamenti (7 + 13)	Diff. rispetto alle Previsioni		
Codice	12	13	14	15	16	17	18	19	20	21	22
1											
1.01.03.11326	163.779,13	86.707,13	65.000,00	151.707,13		12.072,00	2.643.269,13	2.468.737,00		174.532,13	67.870,00
1.01.03.11326	836.201,41	619.329,14	170.219,49	789.548,63		46.652,78	1.050.000,00	665.983,96		384.016,04	608.831,17
1.01.03.11324	920.281,17	475.958,66	397.829,37	873.788,03		46.493,14	1.250.000,00	549.840,63		700.159,37	863.129,85
1.01.03.11322							5.020,00	1.123,00		3.897,00	3.400,00
1.01.03.11324	220.113,95	102.471,55	110.656,00	213.127,55		6.986,40	386.493,95	109.528,57		276.965,38	188.203,65
1.01.03.11325	262.461,82	100.347,54	162.114,28	262.461,82			401.061,82	100.347,54		300.714,28	217.983,53
1.01.03.11326	6.510,53	6.510,53		6.510,53			140.000,00	56.017,83		83.982,17	5.685,33
1.01.03.11327	97.192,99	8.306,22	88.886,77	97.192,99			100.000,00	15.301,00		84.699,00	145.795,61
1.01.03.11334	616,42		616,42	616,42			5.616,42	547,91		5.068,51	873,06
1.01.03.11333							200,00	15,57		184,43	1,72
1.01.03.11335	7.873,61	7.873,30	0,31	7.873,61			32.240,00	30.826,76		1.413,24	1.166,85
1.01.03.11336							4.893,17			4.893,17	
	<b>6.721.122,36</b>	<b>4.126.722,20</b>	<b>2.428.220,50</b>	<b>6.554.942,70</b>		<b>166.179,66</b>	<b>13.476.541,79</b>	<b>8.978.373,59</b>	<b>0,00</b>	<b>4.498.168,20</b>	<b>4.982.417,31</b>

Capitolo		Gestione della Competenza 2007									
Codice	Denominazione	Previsioni			Somme Impegnate			Diff. rispetto alle Previsioni			
		Iniziali	Variazioni		Definitive	Pagate	Rimaste da Pagare	Totale Impegni	In Più	In Meno	
1	2	3	4	5	6	7	8	9	10	11	
	<i>Totale 1.01.-</i>	33.131.460,00	1.938.541,47	240.000,00	34.830.001,47	21.529.896,52	6.168.090,00	27.697.986,52	0,00	7.132.014,95	
	<b>FUNZIONAMENTO</b>										
	<b>1.02. - INTERVENTI DIVERSI</b>										
1.02.04.	Spese per prestazioni istituzionali per attività di ricerca e nel campo dei sistemi spaziali										
1.02.04.11401.	Contratti di ricerca e convenzioni con le Università, Osservatori, CNR, con altri Enti pubblici di ricerca e con altri Enti nazionali ed internazionali	34.212,00			34.212,00		34.211,10	34.211,10		0,90	
1.02.04.11402.	Contratti con industrie nazionali ed estere per studi, progettazione e realizzazione di programmi spaziali										
1.02.04.11403.	Contribuzione ai programmi dell'ESA	24.372.343,09			24.372.343,09	23.972.343,10		23.972.343,10		399.999,99	
1.02.04.11406.	Spese per prestazioni professionali per studi, progettazione e realizzazione di attività istituzionali	2.000.000,00			2.000.000,00	129.668,50	402.364,82	532.033,32		1.467.966,68	
	<b>Totale 1.02.04. - Spese per prestazioni istituzionali per attività di ricerca e nel campo dei sistemi spaziali</b>	<b>26.406.555,09</b>			<b>26.406.555,09</b>	<b>24.102.011,60</b>	<b>436.575,92</b>	<b>24.538.587,52</b>	<b>0,00</b>	<b>1.867.967,57</b>	
1.02.05.	Promozione e Formazione nel campo spaziale										
1.02.05.11501.	Spese per la promozione e formazione di specialisti nel campo spaziale, borse di studio e dottorati di ricerca	1.346.000,00	496.200,00	95.000,00	1.747.200,00	323.960,08	985.874,10	1.309.834,18		437.365,82	

Capitolo	Gestione dei Residui 2007						Gestione di Cassa 2007				Totale dei Residui Passivi al Termine dell'Esercizio 2007 (8 + 14)	
	Residui Passivi al 1° Gennaio 2007	Pagati	Rimasti da Pagare	Totale (13 + 14)	Variazioni		Previsioni	Pagamenti (7 + 13)	Diff. rispetto alle Previsioni			
Codice	12	13	14	15	In più (15 - 12)	In meno (12 - 15)	18	19	In Più (19 - 18)	In Meno (18 - 19)	21	22
1	13.021.783,24	7.489.462,57	5.021.786,03	12.511.248,60	0,00	510.534,64	40.493.911,14	29.019.359,09	0,00	11.474.552,05	11.189.876,03	
1.02.04.												
1.02.04.11401							34.212,00			34.212,00		34.211,10
1.02.04.11402												
1.02.04.11403	3.411.307,78		3.411.307,78	3.411.307,78			24.372.343,09	23.972.343,10		399.999,99		3.411.307,78
1.02.04.11405	3.084.725,12	444.278,27	2.640.446,85	3.084.725,12			2.000.000,00	573.946,77		1.426.053,23		3.042.811,67
	6.496.032,90	444.278,27	6.051.754,63	6.496.032,90			26.406.555,09	24.546.289,87	0,00	1.860.265,22		6.488.330,55
1.02.05.												
1.02.05.11501	1.859.351,93	294.775,99	970.399,69	1.265.175,68		594.176,25	1.400.000,00	618.736,07		781.263,93		1.956.273,79

Capitolo		Gestione della Competenza 2007										
Codice	Denominazione	Previsioni			Definitive (3+4-5)	Pagate	Rimaste da Pagare	Totale Impegni (7 + 8)	Diff. rispetto alle Previsioni			
		Iniziali	Variazioni						In Più (9 - 6)	In Meno (6 - 9)		
1	2	3	4	5	6	7	8	9	10	11		
1.02.05.11502.	Spese per la formazione, selezione ed addestramento specialisti di bordo e astronauti											
1.02.05.11503.	Spese per la didattica nelle scuole	50.000,00	60.000,00		110.000,00		43.582,40	43.582,40		66.417,60		
1.02.05.11504.	Promozione cultura nel settore aerospaziale	1.766.170,00	1.041.577,20	20.000,00	2.787.747,20	731.696,51	1.582.919,58	2.314.616,09		473.131,11		
1.02.05.11505.	Contratti di formazione e lavoro ex art. 6 comma 8 decreto legislativo del 29/10/99, n. 419	330.000,00			330.000,00	540,00	22,70	562,70		329.437,30		
1.02.06.	Totale 1.02.05. - Promozione e Formazione nel campo spaziale	3.492.170,00	1.597.777,20	115.000,00	4.974.947,20	1.056.196,59	2.612.398,78	3.668.595,37		1.306.351,83		
	Trasferimenti passivi											
1.02.06.11601.	Somme da impegnare ai fini del versamento entro il 30 giugno 2007 all'entrata del Bilancio dello Stato ai sensi dell'articolo 22.2 della legge 4 agosto 2006, n. 248	985.020,00		985.020,00								
1.02.06.11602.	Somme da versare nel "Fondo nazionale per le politiche sociali" del Bilancio dello Stato ai sensi della Legge 23.12.2005, n. 266, articolo 1, comma 63		141.811,49		141.811,49	110.543,79		110.543,79		31.267,70		
1.02.07.	Totale 1.02.06. - Trasferimenti passivi	985.020,00	141.811,49	985.020,00	141.811,49	110.543,79		110.543,79		31.267,70		
1.02.07.11701.	Oneri finanziari e tributari imposte, tasse e tributi vari concernenti i redditi, le prestazioni e la proprietà dell'Ente	1.500.000,00			1.500.000,00	1.030.489,21	227.032,60	1.257.520,81		242.479,19		

Capitolo Codice	Gestione dei Residui 2007						Gestione di Cassa 2007				Totale dei Residui Passivi al Termine dell'Esercizio 2007 (8 + 14)	
	Residui Passivi al 1° Gennaio 2007	Pagati	Rimasti da Pagare	Totale (13 + 14)	Variazioni		Previsioni	Pagamenti (7 + 13)	Diff. rispetto alle Previsioni			
					In più (15 - 12)	In meno (12 - 15)			In Più (19 - 18)	In Meno (18 - 19)		
1	12	13	14	15	16	17	18	19	20	21	22	
1.02.05.11502												
1.02.05.11503	101.318,92	67.307,10	34.011,82	101.318,92			50.000,00			50.000,00	43.582,40	
1.02.05.11504							1.000.000,00	799.003,61		200.996,39	1.616.931,40	
1.02.05.11505	374.256,11	88.582,94	284.303,94	372.886,88		1.369,23	400.000,00	89.122,94		310.877,06	284.326,64	
<b>1.02.06.</b>	<b>2.334.926,96</b>	<b>450.666,03</b>	<b>1.288.715,45</b>	<b>1.739.381,48</b>		<b>595.545,48</b>	<b>2.850.000,00</b>	<b>1.506.862,62</b>	<b>0,00</b>	<b>1.343.137,38</b>	<b>3.901.114,23</b>	
1.02.06.11601												
1.02.06.11602							110.550,00	110.543,79		6,21		
<b>1.02.07.</b>	<b>368.022,18</b>	<b>192.852,35</b>	<b>175.169,83</b>	<b>368.022,18</b>			<b>110.550,00</b>	<b>110.543,79</b>	<b>0,00</b>	<b>6,21</b>		
1.02.07.11701							1.500.000,00	1.223.340,56		276.659,44	402.202,43	

Capitolo		Gestione della Competenza 2007										
Codice	Denominazione	Previsioni			Somme Impegnate			Diff. rispetto alle Previsioni				
		Iniziali	Variazioni		Definitive (3+4-5)	Pagate	Rimaste da Pagare	Totale Impegni (7+8)	In Più (9-6)	In Meno (6-9)		
1	2	3	4	5	6	7	8	9	10	11		
1.02.07.11702.	Oneri connessi con l'applicazione dell'art. 4/2.1 del regolamento finanziario dell'ESA											
1.02.07.11703.	Interessi passivi su ratei di mutui ai sensi del decreto interministeriale del 13/9/96	1.540.000,00		612.876,47	927.123,53	927.123,53		927.123,53				
1.02.07.11704.	Interessi passivi su prestiti al personale di cui all'accordo ASI/OOSS 20-21 aprile 2004	31.810,00			31.810,00	12.709,46		12.709,46		19.100,54		
1.02.07.11705.	Spese legali, di giudizio e interessi passivi	140.000,00			140.000,00	10.141,36	3.849,71	13.991,07		126.008,93		
1.02.07.11706.	Contributo ai sensi dell'art. 1, comma 67, della legge 23 dicembre 2005 n. 266		4.000,00		4.000,00	800,00	300,00	1.100,00		2.900,00		
1.02.08.	Totale 1.02.07. - Oneri finanziari e tributari	3.211.810,00	4.000,00	612.876,47	2.602.933,53	1.981.262,56	231.182,31	2.212.444,87	0,00	390.488,66		
	Spese diverse											
1.02.08.11801.	Spese diverse non classificabili e poste correttive e compensative	86.880,00			86.880,00	30,65		30,65		86.849,35		
1.02.08.11802.	Fondo di riserva per le spese impreviste (art. 16 regolamento di amministrazione, contabilità e finanza)	18.000.000,00		10.500.000,00	7.500.000,00					7.500.000,00		
1.02.08.11803.	Fondo rischi ed oneri (art. 18 regolamento di amministrazione, contabilità e finanza)	1.000.000,00			1.000.000,00					1.000.000,00		
	Totale 1.02.08. - Spese diverse	19.086.880,00		10.500.000,00	8.586.880,00	30,65		30,65	0,00	8.586.849,35		
	Totale 1.02. - INTERVENTI DIVERSI	53.182.435,09	1.743.588,69	12.212.896,47	42.713.127,31	27.250.045,19	3.280.157,01	30.530.202,20	0,00	12.182.925,11		

Capitolo Codice	Gestione dei Residui 2007						Gestione di Cassa 2007				Totale dei Residui Passivi al Termine dell'Esercizio 2007 (8 + 14)
	Residui Passivi al 1° Gennaio 2007	Pagati	Rimasti da Pagare	Totale (13 + 14)	Variazioni		Previsioni	Pagamenti (7 + 13)	Diff. rispetto alle Previsioni		
					In più (15 - 12)	In meno (12 - 15)			In Più (19 - 18)	In Meno (18 - 19)	
1	12	13	14	15	16	17	18	19	20	21	22
1.02.07.11702											
1.02.07.11703											
1.02.07.11704	15.257,24	8.897,61		8.897,61		6.359,63	927.123,53	21.607,07		10.202,93	
1.02.07.11705	4.893,17		4.893,17	4.893,17			140.000,00	10.141,36		129.858,64	8.742,88
1.02.07.11706							4.000,00	800,00		3.200,00	300,00
1.02.08.	388.172,59	201.749,96	180.063,00	381.812,96		6.359,63	2.602.933,53	2.183.012,52	0,00	419.921,01	411.245,31
1.02.08.11801							86.880,00	30,65		86.849,35	
1.02.08.11802							3.916.100,00			3.916.100,00	
1.02.08.11803							4.002.980,00	30,65		4.002.949,35	
	9.219.132,45	1.096.694,26	7.520.533,08	8.617.227,34	0,00	601.905,11	35.973.018,62	28.346.739,45	0,00	7.626.279,17	10.800.690,09





Capitolo Codice	Gestione dei Residui 2007					Gestione di Cassa 2007					Totale dei Residui Passivi al Termine dell'Esercizio 2007 (8 + 14)
	Residui Passivi al 1° Gennaio 2007	Pagati	Rimasti da Pagare	Totale (13 + 14)	Variazioni		Previsioni	Pagamenti (7 + 13)	Diff. rispetto alle Previsioni		
					In più (15 - 12)	In meno (12 - 15)			In Più (19 - 18)	In Meno (18 - 19)	
12	13	14	15	16	17	18	19	20	21	22	
	22.240.915,69	8.586.156,83	12.542.319,11	21.128.475,94	0,00	1.112.439,75	76.466.929,76	57.366.098,54	0,00	19.100.831,22	21.990.566,12
2.01.09.	1.202.475,32		1.202.475,32								1.202.475,32
2.01.09.209001	2.456.616,20	527.981,65	528.675,22	1.056.656,87		1.399.959,33	6.027.000,00	5.118.765,23		908.234,77	3.596.250,77
2.01.09.209003											
2.01.09.209004	14.144,53	5.157,73	8.986,80	14.144,53			200.269,44	196.263,84		4.005,60	171.478,94
2.01.09.209005	844,26	844,26		844,26			75.000,00	7.742,16		67.257,84	
2.01.09.209006	131.485,37	61.746,96	69.738,41	131.485,37			400.000,00	115.631,51		284.368,49	140.903,02
2.01.11.	3.805.565,68	595.730,60	1.809.875,75	2.405.606,35		1.399.959,33	6.702.269,44	5.438.402,74	0,00	1.263.866,70	5.111.108,05







Capitolo Codice	Gestione dei Residui 2007						Gestione di Cassa 2007				Totale dei Residui Passivi al Termine dell'Esercizio 2007 (8 + 14)
	Residui Passivi al 1° Gennaio 2007	Pagati	Rimasti da Pagare	Totale (13 + 14)	Variazioni		Previsioni (7 + 13)	Diff. rispetto alle Previsioni		21	
					In più (15 - 12)	In meno (12 - 15)		In Più (19 - 18)	In Meno (18 - 19)		
12	13	14	15	16	17	18	19	20	21	22	
1											
3.01.14.31401	217.640,71	189.628,57	28.012,14	217.640,71		1.628.550,00	1.228.420,00		400.130,00		282.025,89
3.01.14.31402	658.074,31	658.072,28	2,03	658.074,31		4.698.200,00	3.981.540,59		716.659,41		841.576,13
3.01.14.31403						100.000,00	100.000,00		100.000,00		
3.01.14.31404						10.000,00	3.000,00		7.000,00		
3.01.14.31405	107.500,00		107.500,00	107.500,00		553.000,00	31.544,68		521.455,32		111.505,32
3.01.14.31406	98.640,21		98.640,21	98.640,21		100.000,00			100.000,00		117.993,24
3.01.14.31407	80.227,47	7.017,56	73.209,91	80.227,47		1.190.000,00	386.062,05		803.937,95		77.404,15
3.01.14.31408	411,41		411,41	411,41		26.000,00	20.302,82		5.697,18		
3.01.14.31409						2.000.000,00	1.178.506,32		821.493,68		
3.01.14.31410						120.000,00	24.444,35		95.555,65		
	1.162.494,11	855.129,82	307.364,29	1.162.494,11		10.425.750,00	6.853.820,81	0,00	3.571.929,19		1.430.504,73
	1.162.494,11	855.129,82	307.364,29	1.162.494,11	0,00	10.425.750,00	6.853.820,81	0,00	3.571.929,19		1.430.504,73
	1.162.494,11	855.129,82	307.364,29	1.162.494,11	0,00	10.425.750,00	6.853.820,81	0,00	3.571.929,19		1.430.504,73



Capitolo	Gestione dei Residui 2007						Gestione di Cassa 2007				Totale dei Residui Passivi al Termine dell'Esercizio 2007 (8 + 14)	
	Residui Passivi al 1° Gennaio 2007	Pagati	Rimasti da Pagare	Totale (13 + 14)	Variazioni		Previsioni	Pagamenti (7 + 13)	Diff. rispetto alle Previsioni			
Codice	12	13	14	15	In più (15 - 12)	In meno (12 - 15)	18	19	In Più (19 - 18)	In Meno (18 - 19)	21	22
1							18	19	20	21		22
1.02.04.												
1.02.04.11401	503.150,70	366.707,10	136.443,60	503.150,70			2.433.566,70	1.168.289,88		1.265.276,82		577.482,01
1.02.04.11402	72.254.548,83	42.295.884,16	29.952.695,27	72.248.579,43		5.969,40	168.485.323,05	152.547.765,96		15.937.557,09		111.524.774,81
1.02.04.11403	72.757.699,53	42.662.591,26	30.089.138,87	72.751.730,13		5.969,40	213.877.293,46	196.674.459,55	0,00	17.202.833,91		112.102.256,82
	72.757.699,53	42.662.591,26	30.089.138,87	72.751.730,13	0,00	5.969,40	213.877.293,46	196.674.459,55	0,00	17.202.833,91		112.102.256,82
	72.757.699,53	42.662.591,26	30.089.138,87	72.751.730,13	0,00	5.969,40	213.877.293,46	196.674.459,55	0,00	17.202.833,91		112.102.256,82













Capitolo	Gestione dei Residui 2007						Gestione di Cassa 2007				Totale dei Residui Passivi al Termine dell'Esercizio 2007 (8 + 14)
	Residui Passivi al 1° Gennaio 2007	Pagati	Rimasti da Pagare	Totale (13 + 14)	Variazioni		Previsioni	Pagamenti (7 + 13)	Diff. rispetto alle Previsioni	In Meno (18 - 19)	
Codice	12	13	14	15	In più (15 - 12)	In meno (12 - 15)	18	19	20	21	22
1											
1.02.04.11403											
1.02.04.11404	204.534.576,90	15.929.755,90	188.604.821,00	204.534.576,90			111.449.750,00	15.929.755,90		95.519.994,10	188.604.821,00
	204.534.576,90	15.929.755,90	188.604.821,00	204.534.576,90			111.449.750,00	15.929.755,90	0,00	95.519.994,10	188.604.821,00
	204.534.576,90	15.929.755,90	188.604.821,00	204.534.576,90	0,00	0,00	111.449.750,00	15.929.755,90	0,00	95.519.994,10	188.604.821,00
	204.534.576,90	15.929.755,90	188.604.821,00	204.534.576,90	0,00	0,00	111.449.750,00	15.929.755,90	0,00	95.519.994,10	188.604.821,00
1.02.04.											
1.02.04.11405	4.600.938,34	3.526.286,89	796.651,45	4.322.938,34		278.000,00	22.535.816,21	16.601.043,29		5.934.772,92	15.657.476,18

Capitolo		Gestione della Competenza 2007										
Codice	Denominazione	Previsioni			Somme Impegnate				Diff. rispetto alle Previsioni			
		Iniziali	Variazioni		Definitive	Pagate	Rimaste da Pagare	Totale Impegni	In Più	In Meno		
1	2	3	4	5	6	7	8	9	10	11		
1.02.04.11402.	Contratti con industrie nazionali ed estere per studi, progettazione e realizzazione di programmi spaziali	64.492.828,19	40.745.907,09	72.237.257,91	33.001.477,37	11.254.875,83	7.244.488,64	18.499.364,47			14.502.112,90	
1.02.04.11403.	Contribuzione ai programmi dell'ESA	63.457.338,05	1.000.000,00		64.457.338,05	63.457.338,05		63.457.338,05			1.000.000,00	
	Totale 1.02.04. - Spese per prestazioni istituzionali per attività di ricerca e nel campo dei sistemi spaziali	156.652.425,23	53.494.001,12	77.993.149,60	132.153.276,75	87.786.970,28	22.105.313,37	109.892.283,65	0,00		22.260.993,10	
	<b>Totale 1.02. - INTERVENTI DIVERSI</b>	<b>156.652.425,23</b>	<b>53.494.001,12</b>	<b>77.993.149,60</b>	<b>132.153.276,75</b>	<b>87.786.970,28</b>	<b>22.105.313,37</b>	<b>109.892.283,65</b>	<b>0,00</b>		<b>22.260.993,10</b>	
	<b>Totale generale 1. - TITOLO I - SPESE CORRENTI</b>	<b>156.652.425,23</b>	<b>53.494.001,12</b>	<b>77.993.149,60</b>	<b>132.153.276,75</b>	<b>87.786.970,28</b>	<b>22.105.313,37</b>	<b>109.892.283,65</b>	<b>0,00</b>		<b>22.260.993,10</b>	
	<b>2. - TITOLO II - SPESE IN CONTO CAPITALE</b>											
	<b>2.01. - INVESTIMENTI</b>											
2.01.10.	Spese per acquisizione in conto capitale per attività di ricerca e prestazioni istituzionali nel campo dei sistemi spaziali											
2.01.10.21002.	Spese in conto capitale per contratti con industrie nazionali ed estere per studi, progettazione e realizzazione di programmi spaziali											
	Totale 2.01.10. - Spese per acquisizione in conto capitale per attività di ricerca e prestazioni istituzionali nel campo dei sistemi spaziali								0,00		0,00	

Capitolo	Gestione dei Residui 2007							Gestione di Cassa 2007				Totale dei Residui Passivi al Termine dell'Esercizio 2007 (8 + 14)
	Residui Passivi al 1° Gennaio 2007	Pagati	Rimasti da Pagare	Totale (13 + 14)	Variazioni		Previsioni	Pagamenti (7 + 13)	Diff. rispetto alle Previsioni			
					In più (15 - 12)	In meno (12 - 15)			In Più (19 - 18)	In Meno (18 - 19)		
1	12	13	14	15	16	17	18	19	20	21	22	
1.02.04.11402	26.917.974,07	14.673.267,02	10.496.348,74	25.169.615,76		1.748.358,31	31.637.796,67	25.928.142,85		5.709.653,82	17.740.837,38	
1.02.04.11403							63.457.338,05	63.457.338,05				
	31.518.912,41	18.199.553,91	11.293.000,19	29.492.554,10		2.026.358,31	117.630.950,93	105.986.524,19	0,00	11.644.426,74	33.398.313,56	
	31.518.912,41	18.199.553,91	11.293.000,19	29.492.554,10	0,00	2.026.358,31	117.630.950,93	105.986.524,19	0,00	11.644.426,74	33.398.313,56	
	31.518.912,41	18.199.553,91	11.293.000,19	29.492.554,10	0,00	2.026.358,31	117.630.950,93	105.986.524,19	0,00	11.644.426,74	33.398.313,56	
2.01.10.												
2.01.10.21002												
									0,00	0,00		

Capitolo		Gestione della Competenza 2007										
Codice	Denominazione	Previsioni			Somme Impegnate			Diff. rispetto alle Previsioni				
		Iniziali	Variazioni		Definitive	Pagate	Rimaste da Pagare	Totale Impegni	In Più	In Meno		
1	2	3	4	5	6	7	8	9	10	11		
	Totale 2.01. - INVESTIMENTI	0,00	0,00	0,00	0,00	0,00	0,00	0,00	0,00	0,00		
	Totale generale 2. - TITOLO II - SPESE IN CONTO CAPITALE	0,00	0,00	0,00	0,00	0,00	0,00	0,00	0,00	0,00		
	Totale 25. - OSSERVAZIONE DELL'UNIVERSO	156.652.425,23	53.494.001,12	77.993.149,60	132.153.276,75	87.786.970,28	22.105.313,37	109.892.283,65	0,00	22.260.993,10		
	<b>26. - MEDICINA E BIOTECNOLOGIA</b>											
	<b>1. - TITOLO I - SPESE CORRENTI</b>											
	<b>1.02. - INTERVENTI DIVERSI</b>											
1.02.04.	Spese per prestazioni istituzionali per attività di ricerca e nel campo dei sistemi spaziali											
1.02.04.11401.	Contratti di ricerca e convenzioni con le Università, Osservatori, CNR, con altri Enti pubblici di ricerca e con altri Enti nazionali ed internazionali	17.822.345,10	1.698.125,66	5.593.311,70	13.927.159,06	7.081.815,45	5.837.107,44	12.918.922,89		1.008.236,17		
1.02.04.11402.	Contratti con industrie nazionali ed estere per studi, progettazione e realizzazione di programmi spaziali	2.364.472,90	2.951.933,63	2.037.782,96	3.278.623,57	886.408,00	1.322.386,34	2.208.794,34		1.069.829,23		
1.02.04.11403.	Contribuzione ai programmi dell'ESA	20.366.108,19			20.366.108,19	20.366.108,19		20.366.108,19				
	Totale 1.02.04. - Spese per prestazioni istituzionali per attività di ricerca e nel campo dei sistemi spaziali	40.552.926,19	4.650.059,29	7.631.094,66	37.571.890,82	28.334.331,64	7.159.493,78	35.493.825,42	0,00	2.078.065,40		



Capitolo Codice	Gestione dei Residui 2007						Gestione di Cassa 2007				Totale dei Residui Passivi al Termine dell'Esercizio 2007 (8 + 14)
	Residui Passivi al 1° Gennaio 2007	Pagati	Rimasti da Pagare	Totale (13 + 14)	Variazioni		Previsioni	Pagamenti (7 + 13)	Diff. rispetto alle Previsioni		
					In più (15 - 12)	In meno (12 - 15)			In Più (19 - 18)	In Meno (18 - 19)	
12	13	14	15	16	17	18	19	20	21	22	
1	0,00	0,00	0,00	0,00	0,00	0,00	0,00	0,00	0,00	0,00	0,00
1.02.04.	2.164.054,54	1.939.329,29	224.725,25	2.164.054,54		11.018.550,41	9.021.144,74		1.997.405,67	6.061.832,69	
1.02.04.11401											
1.02.04.11402	4.865.760,71	2.138.676,56	2.707.553,81	4.846.230,37	19.530,34	6.237.222,80	3.025.084,56		3.212.138,24	4.029.940,15	
1.02.04.11403	7.029.815,25	4.078.005,85	2.932.279,06	7.010.284,91	19.530,34	37.621.881,40	32.412.337,49	0,00	5.209.543,91	10.091.772,84	

Capitolo		Gestione della Competenza 2007										
Codice	Denominazione	Previsioni				Somme Impegnate			Diff. rispetto alle Previsioni			
		Iniziali	Variazioni		Definitive (3+4-5)	Pagate	Rimaste da Pagare	Totale Impegni (7 + 8)	In Più (9 - 6)	In Meno (6 - 9)		
			In +	In -								
1	2	3	4	5	6	7	8	9	10	11		
	Totale 1.02. - INTERVENTI DIVERSI	40.552.926,19	4.650.059,29	7.631.094,66	37.571.890,82	28.334.331,64	7.159.493,78	35.493.825,42	0,00	2.078.065,40		
	Totale generale 1. - TITOLO I - SPESE CORRENTI	40.552.926,19	4.650.059,29	7.631.094,66	37.571.890,82	28.334.331,64	7.159.493,78	35.493.825,42	0,00	2.078.065,40		
	Totale 26. - MEDICINA E BIOTECNOLOGIA	40.552.926,19	4.650.059,29	7.631.094,66	37.571.890,82	28.334.331,64	7.159.493,78	35.493.825,42	0,00	2.078.065,40		
	27. - TRASPORTO											
1.02.04.	Spese per prestazioni istituzionali per attività di ricerca e nel campo dei sistemi spaziali											
1.02.04.11401.	Contratti di ricerca e convenzioni con le Università, Osservatori, CNR, con altri Enti pubblici di ricerca e con altri Enti nazionali ed internazionali	3.411.526,41	3.000.000,00	6.411.526,41								
1.02.04.11402.	Contratti con industrie nazionali ed estere per studi, progettazione e realizzazione di programmi spaziali	30.703.737,72	6.767.240,74	19.488.151,20	17.982.827,26	7.993.730,71	7.664.293,60	15.658.024,31		2.324.802,95		
1.02.04.11403.	Contribuzione ai programmi dell'ESA	130.457.708,06			130.457.708,06	130.457.708,06		130.457.708,06				
	Totale 1.02.04. - Spese per prestazioni istituzionali per attività di ricerca e nel campo dei sistemi spaziali	164.572.972,19	9.767.240,74	25.899.677,61	148.440.535,32	138.451.438,77	7.664.293,60	146.115.732,37	0,00	2.324.802,95		

Capitolo Codice	Gestione dei Residui 2007					Gestione di Cassa 2007					Totale dei Residui Passivi al Termine dell'Esercizio 2007 (8 + 14)
	Residui Passivi al 1° Gennaio 2007	Pagati	Rimasti da Pagare	Totale (13 + 14)	Variazioni		Previsioni	Pagamenti (7 + 13)	Diff. rispetto alle Previsioni		
					In più (15 - 12)	In meno (12 - 15)			In Più (19 - 18)	In Meno (18 - 19)	
12	13	14	15	16	17	18	19	20	21	22	
	7.029.815,25	4.078.005,85	2.932.279,06	7.010.284,91	0,00	19.530,34	37.621.881,40	32.412.337,49	0,00	5.209.543,91	10.091.772,84
	7.029.815,25	4.078.005,85	2.932.279,06	7.010.284,91	0,00	19.530,34	37.621.881,40	32.412.337,49	0,00	5.209.543,91	10.091.772,84
1.02.04.											
1.02.04.11403	5.667.498,03	4.619.863,79	1.047.634,24	5.667.498,03			15.088.448,42	12.613.594,50		2.474.853,92	8.711.927,84
	2.670.271,59		2.670.271,59				130.457.708,06	130.457.708,06			2.670.271,59
	8.337.769,62	4.619.863,79	3.717.905,83	8.337.769,62			145.546.156,48	143.071.302,56	0,00	2.474.853,92	11.382.199,43

Capitolo		Gestione della Competenza 2007									
Codice	Denominazione	Previsioni			Somme Impegnate			Diff. rispetto alle Previsioni			
		Iniziali	Variazioni		Definitive (3+4-5)	Pagate	Rimaste da Pagare	Totale Impegni (7+8)	In Più (9-6)	In Meno (6-9)	
1	2	3	4	5	6	7	8	9	10	11	
	Totale 1.02. - INTERVENTI DIVERSI	164.572.972,19	9.767.240,74	25.899.677,61	148.440.535,32	138.451.438,77	7.664.293,60	146.115.732,37	0,00	2.324.802,95	
	Totale generale 1. - TITOLO I - SPESE CORRENTI	164.572.972,19	9.767.240,74	25.899.677,61	148.440.535,32	138.451.438,77	7.664.293,60	146.115.732,37	0,00	2.324.802,95	
	Totale 27. - TRASPORTO	164.572.972,19	9.767.240,74	25.899.677,61	148.440.535,32	138.451.438,77	7.664.293,60	146.115.732,37	0,00	2.324.802,95	
	28. - INGEGNERIA ED INNOVAZIONE TECNOLOGICA										
	1. - TITOLO I - SPESE CORRENTI										
	1.02. - INTERVENTI DIVERSI										
1.02.04.	Spese per prestazioni istituzionali per attività di ricerca e nel campo dei sistemi spaziali										
1.02.04.11401.	Contratti di ricerca e convenzioni con le Università, Osservatori, CNR, con altri Enti pubblici di ricerca e con altri Enti nazionali ed internazionali	367.500,00	1.666.445,21	593.059,21	1.440.886,00	188.360,00	307.229,20	495.589,20		945.296,80	
1.02.04.11402.	Contratti con industrie nazionali ed estere per studi, progettazione e realizzazione di programmi spaziali	810.700,00	3.765.399,98	1.898.949,99	2.677.149,99	218.422,82	481.577,18	700.000,00		1.977.149,99	
1.02.04.11403.	Contribuzione ai programmi dell'ESA		1.000.000,00		1.000.000,00					1.000.000,00	
	Totale 1.02.04. - Spese per prestazioni istituzionali per attività di ricerca e nel campo dei sistemi spaziali	1.178.200,00	6.431.845,19	2.492.009,20	5.118.035,99	406.782,82	788.806,38	1.195.589,20	0,00	3.922.446,79	

Capitolo Codice	Gestione dei Residui 2007						Gestione di Cassa 2007				Totale dei Residui Passivi al Termine dell'Esercizio 2007 (8 + 14)
	Residui Passivi al 1° Gennaio 2007	Pagati	Rimasti da Pagare	Totale (13 + 14)	Variazioni		Previsioni	Pagamenti (7 + 13)	Diff. rispetto alle Previsioni		
					In più (15 - 12)	In meno (12 - 15)			In Più (19 - 18)	In Meno (18 - 19)	
12	13	14	15	16	17	18	19	20	21	22	
1	8.337.769,62	4.619.863,79	3.717.905,83	8.337.769,62	0,00	0,00	145.546.156,48	143.071.302,56	0,00	2.474.853,92	11.382.199,43
	8.337.769,62	4.619.863,79	3.717.905,83	8.337.769,62	0,00	0,00	145.546.156,48	143.071.302,56	0,00	2.474.853,92	11.382.199,43
1.02.04.	577.752,19	340.600,00	237.152,19	577.752,19			1.374.188,20	528.960,00		845.228,20	544.381,39
1.02.04.11401											
1.02.04.11402	1.465.239,14	373.631,98	1.086.442,60	1.460.074,58		5.164,56	2.243.439,14	592.054,80		1.651.384,34	1.568.019,78
1.02.04.11403	2.042.991,33	714.231,98	1.323.594,79	2.037.826,77		5.164,56	3.617.627,34	1.121.014,80	0,00	2.496.612,54	2.112.401,17

Capitolo		Gestione della Competenza 2007										
Codice	Denominazione	Previsioni			Somme Impegnate			Diff. rispetto alle Previsioni				
		Iniziali	Variazioni		Definitive (3+4-5)	Pagate	Rimaste da Pagare	Totale Impegni (7+8)	In Più (9-6)	In Meno (6-9)		
1	2	3	4	5	6	7	8	9	10	11		
	<i>Totale 1.02. - INTERVENTI DIVERSI</i>	1.178.200,00	6.431.845,19	2.492.009,20	5.118.035,99	406.782,82	788.806,38	1.195.589,20	0,00	3.922.446,79		
	<b>Totale generale 1. - TITOLO I - SPESE CORRENTI</b>	1.178.200,00	6.431.845,19	2.492.009,20	5.118.035,99	406.782,82	788.806,38	1.195.589,20	0,00	3.922.446,79		
	<b>2. - TITOLO II - SPESE IN CONTO CAPITALE</b>											
	<b>2.01. - INVESTIMENTI</b>											
2.01.10.	Spese per acquisizione in conto capitale per attività di ricerca e prestazioni istituzionali nel campo dei sistemi spaziali											
2.01.10.21002.	Spese in conto capitale per contratti con industrie nazionali ed estere per studi, progettazione e realizzazione di programmi spaziali											
	<b>Totale 2.01.10. - Spese per acquisizione in conto capitale per attività di ricerca e prestazioni istituzionali nel campo dei sistemi spaziali</b>								0,00	0,00		
	<i>Totale 2.01. - INVESTIMENTI</i>	0,00	0,00	0,00	0,00	0,00	0,00	0,00	0,00	0,00		
	<b>Totale generale 2. - TITOLO II - SPESE IN CONTO CAPITALE</b>	0,00	0,00	0,00	0,00	0,00	0,00	0,00	0,00	0,00		
	<b>Totale 28. - INGEGNERIA ED INNOVAZIONE TECNOLOGICA NELLO SPAZIO E PIATTAFORME</b>	1.178.200,00	6.431.845,19	2.492.009,20	5.118.035,99	406.782,82	788.806,38	1.195.589,20	0,00	3.922.446,79		

Capitolo Codice	Gestione dei Residui 2007						Gestione di Cassa 2007					Totale dei Residui Passivi al Termine dell'Esercizio 2007 (8 + 14)
	Residui Passivi al 1° Gennaio 2007	Pagati	Rimasti da Pagare	Totale (13 + 14)	Variazioni		Previsioni	Pagamenti (7 + 13)	Diff. rispetto alle Previsioni			
					In più (15 - 12)	In meno (12 - 15)			In Più (19 - 18)	In Meno (18 - 19)		
12	13	14	15	16	17	18	19	20	21	22		
	2.042.991,33	714.231,98	1.323.594,79	2.037.826,77	0,00	5.164,56	3.617.627,34	1.121.014,80	0,00	2.496.612,54	2.112.401,17	
	2.042.991,33	714.231,98	1.323.594,79	2.037.826,77	0,00	5.164,56	3.617.627,34	1.121.014,80	0,00	2.496.612,54	2.112.401,17	
2.01.10.												
2.01.10.21002	817.858,85	817.858,85		817.858,85			817.858,85	817.858,85				
	817.858,85	817.858,85		817.858,85			817.858,85	817.858,85	0,00	0,00		
	817.858,85	817.858,85	0,00	817.858,85	0,00	0,00	817.858,85	817.858,85	0,00	0,00	0,00	
	817.858,85	817.858,85	0,00	817.858,85	0,00	0,00	817.858,85	817.858,85	0,00	0,00	0,00	







Capitolo		Gestione della Competenza 2007												
Codice	Denominazione	Previsioni			Somme Impegnate			Diff. rispetto alle Previsioni						
		Iniziali	Variazioni		Definitive (3+4-5)	Pagate	Rimaste da Pagare	Totale Impegni (7+8)	In Più (9-6)	In Meno (6-9)				
			In +	In -										
1	2	3	4	5	6	7	8	9	10	11				
	Totale 1.02.05. - Promozione e Formazione nel campo spaziale													
	<u>Totale 1.02. - INTERVENTI DIVERSI</u>	51.801.124,75	670.462,39	1.272,66	52.470.314,48	49.471.716,67	2.328.271,21	51.799.987,88	0,00	670.326,60				
	<u>Totale generale 1. - TITOLO I - SPESE CORRENTI</u>	51.801.124,75	670.462,39	1.272,66	52.470.314,48	49.471.716,67	2.328.271,21	51.799.987,88	0,00	670.326,60				
	<u>Totale 29. - ABITABILITA' UMANA NELLO SPAZIO E PIATTAFORME</u>	51.801.124,75	670.462,39	1.272,66	52.470.314,48	49.471.716,67	2.328.271,21	51.799.987,88	0,00	670.326,60				
	<u>30. - BASI OPERATIVE E CENTRI DI TERRA</u>													
	<u>1. - TITOLO I - SPESE CORRENTI</u>													
	<u>1.01. - FUNZIONAMENTO</u>													
1.01.02.	Spese per il personale													
1.01.02.11225.	Acquisizione pers. temporaneo Base di lancio e controllo satelliti San Marco - Malindi in Kenia (D.Lgs 4 giugno 2003)													
	<u>Totale 1.01.02. - Spese per il personale</u>								0,00	0,00				
1.01.03.	Spese per l'acquisto di beni e servizi per il funzionamento dell'Ente													
1.01.03.11330.	Spese prestiaz.profess. consul. tecn. scient. amm.vo e personale giornalista Base San Marco - Malindi in Kenia (D.Lgs. 4 giugno 2003)	700.000,00			700.000,00	452.153,39	106.715,88	558.869,27		141.130,73				

Capitolo Codice	Gestione dei Residui 2007						Gestione di Cassa 2007				Totale dei Residui Passivi al Termine dell'Esercizio 2007 (8 + 14)
	Residui Passivi al 1° Gennaio 2007	Pagati	Rimasti da Pagare	Totale (13 + 14)	Variazioni		Previsioni	Pagamenti (7 + 13)	Diff. rispetto alle Previsioni		
					In più (15 - 12)	In meno (12 - 15)			In Più (19 - 18)	In Meno (18 - 19)	
12	13	14	15	16	17	18	19	20	21	22	
	53.556,98		53.556,98					0,00	0,00	53.556,98	
	16.286.521,31	3.415.131,15	12.871.360,16	16.286.491,31	0,00	56.905.425,62	52.886.847,82	0,00	4.018.577,80	15.199.631,37	
	16.286.521,31	3.415.131,15	12.871.360,16	16.286.491,31	0,00	56.905.425,62	52.886.847,82	0,00	4.018.577,80	15.199.631,37	
1.01.02.											
1.01.02.11224											
1.01.03.											
1.01.03.11330	72.363,77	72.363,77		72.363,77		772.363,77	524.517,16	0,00	247.846,61	106.715,88	

Capitolo		Gestione della Competenza 2007										
Codice	Denominazione	Previsioni			Somme Impegnate			Diff. rispetto alle Previsioni				
		Iniziali	In +	In -	Definitive (3+4-5)	Pagate	Rimaste da Pagare	Totale Impegni (7 + 8)	In Più (9 - 6)	In Meno (6 - 9)		
1	2	3	4	5	6	7	8	9	10	11		
	Totale 1.01.03. - Spese per l'acquisto di beni e servizi per il funzionamento dell'Ente	700.000,00			700.000,00	452.153,39	106.715,88	558.869,27	0,00	141.130,73		
	<i>Totale 1.01. - FUNZIONAMENTO</i>	700.000,00	0,00	0,00	700.000,00	452.153,39	106.715,88	558.869,27	0,00	141.130,73		
	<b>1.02. - INTERVENTI DIVERSI</b>											
1.02.04.	Spese per prestazioni istituzionali per attività di ricerca e nel campo dei sistemi spaziali	1.365.000,00	7.580.184,78	2.590.147,50	6.355.037,28	3.000.000,00	932.192,45	3.932.192,45		2.422.844,83		
1.02.04.11401.	Contratti di ricerca e convenzioni con le Università, Osservatori, CNR, con altri Enti pubblici di ricerca e con altri Enti nazionali ed internazionali	5.600.000,00	4.316.325,46	6.874.340,35	3.041.985,11	1.422.017,60	1.403.451,46	2.825.469,06		216.516,05		
1.02.04.11402.	Contratti con industrie nazionali ed estere per studi, progettazione e realizzazione di programmi spaziali	1.032.000,00	646.519,37	300.000,00	1.378.519,37	363.358,52	366.549,89	729.908,41		648.610,96		
1.02.04.11405.	Spese per la realizzazione delle campagne di lancio di palloni stratosferici	7.661.400,00	3.396.777,05	3.396.777,05	7.661.400,00	1.093.651,75	520.189,18	1.613.840,93		6.047.559,07		
1.02.04.11407.	Gestione base di lancio e controllo di satelliti di San Marco-Malindi in Kenia (D.Lgs. 4/6/03, n. 128 art. 16.3. D.M. MIUR 13/11/03 n.1927/Ric)	15.658.400,00	15.939.806,66	13.161.264,90	18.436.941,76	5.879.027,87	3.222.382,98	9.101.410,85	0,00	9.335.530,91		
	Totale 1.02.04. - Spese per prestazioni istituzionali per attività di ricerca e nel campo dei sistemi spaziali	15.658.400,00	15.939.806,66	13.161.264,90	18.436.941,76	5.879.027,87	3.222.382,98	9.101.410,85	0,00	9.335.530,91		

Capitolo Codice	Gestione dei Residui 2007						Gestione di Cassa 2007					Totale dei Residui Passivi al Termine dell'Esercizio 2007 (8 + 14)
	Residui Passivi al 1° Gennaio 2007	Pagati	Rimasti da Pagare	Totale (13 + 14)	Variazioni		Previsioni	Pagamenti (7 + 13)	Diff. rispetto alle Previsioni		22	
					In più (15 - 12)	In meno (12 - 15)			In Più (19 - 18)	In Meno (18 - 19)		
1	12	13	14	15	16	17	18	19	20	21	22	
	72.363,77	72.363,77		72.363,77			772.363,77	524.517,16	0,00	247.846,61	106.715,88	
	72.363,77	72.363,77	0,00	72.363,77	0,00	0,00	772.363,77	524.517,16	0,00	247.846,61	106.715,88	
1.02.04.												
1.02.04.11405	54.878,05		54.878,05	54.878,05			5.009.628,93	3.000.000,00		2.009.628,93	987.070,50	
	4.294.156,72	1.549.947,57	2.744.209,15	4.294.156,72			5.027.465,62	2.971.965,17		2.055.500,45	4.147.660,61	
1.02.04.11406	337.434,75	127.327,59	206.784,15	334.111,74		3.323,01	1.438.602,63	490.686,11		947.916,52	573.334,04	
	3.244.958,84	519.305,71	2.725.653,13	3.244.958,84			5.241.180,83	1.612.957,46		3.628.223,37	3.245.842,31	
1.02.04.11407	7.931.428,36	2.196.580,87	5.731.524,48	7.928.105,35		3.323,01	16.716.878,01	8.075.608,74	0,00	8.641.269,27	8.953.907,46	

Capitolo		Gestione della Competenza 2007										
Codice	Denominazione	Previsioni			Somme Impegnate			Diff. rispetto alle Previsioni				
		Iniziali	Variazioni		Definitive (3+4-5)	Pagate	Rimaste da Pagare	Totale Impegni (7+8)	In Più (9-6)	In Meno (6-9)		
1	2	3	4	5	6	7	8	9	10	11		
	<b>Totale 1.02. - INTERVENTI DIVERSI</b>	15.658.400,00	15.939.806,66	13.161.264,90	18.436.941,76	5.879.027,87	3.222.382,98	9.101.410,85	0,00	9.335.530,91		
	<b>Totale generale 1. - TITOLO I - SPESE CORRENTI</b>	16.358.400,00	15.939.806,66	13.161.264,90	19.136.941,76	6.331.181,26	3.329.098,86	9.660.280,12	0,00	9.476.661,64		
	<b>2. - TITOLO II - SPESE IN CONTO CAPITALE</b>											
	<b>2.01. - INVESTIMENTI</b>											
2.01.09.	Acquisizione di beni di uso durevole ed opere immobiliari ed immobilizzazioni	150.000,00			150.000,00		34.698,52	34.698,52		115.301,48		
2.01.09.20904.	Acquisto di impianti, attrezzature tecniche e per la realizzazione di servizi automatizzati	485.500,00	1.021.800,00		1.507.300,00	296.200,00	817.440,00	1.113.640,00		393.660,00		
2.01.09.20906.	Acquisto di mobili, macchine ed apparecchiature	439.600,00			439.600,00	37.903,31		37.903,31		401.696,69		
2.01.09.20907.	Spese conto capitale base San Marco-Malindi/Kenia (D.Lgs 4/6/03, n.128 art. 16.3 D.MIUR 03-n.1927/Ric)	1.075.100,00	1.021.800,00		2.096.900,00	334.103,31	852.138,52	1.186.241,83	0,00	910.658,17		
	<b>Totale 2.01. - INVESTIMENTI</b>	1.075.100,00	1.021.800,00	0,00	2.096.900,00	334.103,31	852.138,52	1.186.241,83	0,00	910.658,17		
	<b>Totale generale 2. - TITOLO II - SPESE IN CONTO CAPITALE</b>	1.075.100,00	1.021.800,00	0,00	2.096.900,00	334.103,31	852.138,52	1.186.241,83	0,00	910.658,17		
	<b>Totale 30. - BASI OPERATIVE E CENTRI DI TERRA</b>	17.433.500,00	16.961.606,66	13.161.264,90	21.233.841,76	6.665.284,57	4.181.237,38	10.846.521,95	0,00	10.387.319,81		

Capitolo	Gestione dei Residui 2007										Gestione di Cassa 2007			Totale dei Residui Passivi al Termine dell'Esercizio 2007 (8 + 14)
	Residui Passivi al 1° Gennaio 2007	Pagati	Rimasti da Pagare	Totale (13 + 14)	Variazioni		Previsioni	Pagamenti (7 + 13)	Diff. rispetto alle Previsioni		Totale dei Residui Passivi al Termine dell'Esercizio 2007 (8 + 14)			
					In più (15 - 12)	In meno (12 - 15)			In Più (19 - 18)	In Meno (18 - 19)				
Codice	12	13	14	15	16	17	18	19	20	21	22			
1	7.931.428,36	2.196.580,87	5.731.524,48	7.928.105,35	0,00	3.323,01	16.716.878,01	8.075.608,74	0,00	8.641.269,27	8.953.907,46			
	8.003.792,13	2.268.944,64	5.731.524,48	8.000.469,12	0,00	3.323,01	17.489.241,78	8.600.125,90	0,00	8.889.115,88	9.060.623,34			
2.01.08.														
2.01.08.20904							100.000,00			100.000,00	34.698,52			
2.01.08.20906							1.221.800,00	296.200,00		925.600,00	817.440,00			
2.01.08.20907	4.200,00	4.200,00		4.200,00			400.000,00	42.103,31		357.896,69				
	4.200,00	4.200,00		4.200,00			1.721.800,00	338.303,31	0,00	1.383.496,69	852.138,52			
	4.200,00	4.200,00	0,00	4.200,00	0,00	0,00	1.721.800,00	338.303,31	0,00	1.383.496,69	852.138,52			
	4.200,00	4.200,00	0,00	4.200,00	0,00	0,00	1.721.800,00	338.303,31	0,00	1.383.496,69	852.138,52			

Capitolo		Gestione della Competenza 2007										
Codice	Denominazione	Previsioni			Somme Impegnate			Diff. rispetto alle Previsioni				
		Iniziali	Variazioni		Definitive (3+4-5)	Pagate	Rimaste da Pagare	Totale Impegni (7+8)	In Più (9-6)	In Meno (6-9)		
1	2	3	4	5	6	7	8	9	10	11		
	<b>Riepilogo dei Titoli</b>											
	<b>Riepilogo dei titoli Centro</b>											
	Resp. Amm.va											
	Titolo I	1.341.360,00	138.646,46	54.230,00	1.425.776,46	392.907,52	883.391,49	1.276.299,01	0,00	149.477,45		
	Titolo II	11.500,00	473.750,00	0,00	485.250,00	8.339,00	0,00	8.339,00	0,00	476.911,00		
	<b>Totale delle uscite Centro</b>	<b>1.352.860,00</b>	<b>612.396,46</b>	<b>54.230,00</b>	<b>1.911.026,46</b>	<b>401.246,52</b>	<b>883.391,49</b>	<b>1.284.638,01</b>	<b>0,00</b>	<b>626.388,45</b>		
	Resp. Amm.va PRESIDENZA											
	<b>Riepilogo dei titoli Centro</b>											
	Resp. Amm.va											
	Titolo I	86.313.895,09	3.682.130,16	12.452.896,47	77.543.128,78	48.779.941,71	9.448.247,01	58.228.188,72	0,00	19.314.940,06		
	Titolo II	72.722.090,00	440.000,00	0,00	73.162.090,00	39.672.503,99	3.368.226,93	43.030.730,92	0,00	30.131.359,08		
	Titolo III	11.754.000,00	0,00	0,00	11.754.000,00	5.998.690,99	1.123.140,44	7.121.831,43	0,00	4.632.168,57		
	<b>Totale delle uscite Centro</b>	<b>170.789.985,09</b>	<b>4.122.130,16</b>	<b>12.452.896,47</b>	<b>162.459.218,78</b>	<b>94.451.136,69</b>	<b>13.929.614,38</b>	<b>108.380.751,07</b>	<b>0,00</b>	<b>54.078.467,71</b>		
	Resp. Amm.va DIREZIONE GENERALE											
	<b>Riepilogo dei titoli Centro</b>											
	Resp. Amm.va											
	Titolo I	288.815.547,31	49.639.241,13	88.797.324,08	249.657.464,36	154.011.868,29	82.013.117,95	236.024.986,24	0,00	13.632.478,12		
	Titolo II	0,00	0,00	0,00	0,00	0,00	0,00	0,00	0,00	0,00		
	<b>Totale delle uscite Centro</b>	<b>288.815.547,31</b>	<b>49.639.241,13</b>	<b>88.797.324,08</b>	<b>249.657.464,36</b>	<b>154.011.868,29</b>	<b>82.013.117,95</b>	<b>236.024.986,24</b>	<b>0,00</b>	<b>13.632.478,12</b>		
	Resp. Amm.va OSSERVAZIONE DELLA TERRA											
	<b>Riepilogo dei titoli Centro</b>											
	Resp. Amm.va											
	Titolo I	53.548.861,50	15.296.580,89	38.050.438,72	30.795.003,67	18.578.374,99	1.770.267,45	20.348.642,44	0,00	10.446.361,23		



Capitolo	Gestione dei Residui 2007						Gestione di Cassa 2007				Totale dei Residui Passivi al Termine dell'Esercizio 2007 (8 + 14)
	Residui Passivi al 1° Gennaio 2007	Pagati	Rimasti da Pagare	Totale (13 + 14)	Variazioni		Previsioni	Pagamenti (7 + 13)	Diff. rispetto alle Previsioni		
					In più (15 - 12)	In meno (12 - 15)			In Più (19 - 18)	In Meno (18 - 19)	
Codice	12	13	14	15	16	17	18	19	20	21	22
1											
	1.795.704,66	84.474,60	1.710.813,17	1.795.287,77	0,00	416,89	2.652.898,02	477.382,12	0,00	2.175.515,90	2.594.204,66
	0,00	0,00	0,00	0,00	0,00	0,00	485.250,00	8.339,00	0,00	476.911,00	0,00
	<b>1.795.704,66</b>	<b>84.474,60</b>	<b>1.710.813,17</b>	<b>1.795.287,77</b>	<b>0,00</b>	<b>416,89</b>	<b>3.138.148,02</b>	<b>485.721,12</b>	<b>0,00</b>	<b>2.652.426,90</b>	<b>2.594.204,66</b>
	22.240.915,69	8.586.156,83	12.542.319,11	21.128.475,94	0,00	1.112.439,75	76.466.929,76	57.366.098,54	0,00	19.100.831,22	21.990.566,12
	3.841.609,08	631.774,00	1.808.875,75	2.441.649,75	0,00	1.399.959,33	41.629.359,44	40.304.277,99	0,00	1.325.081,45	5.168.102,68
	1.162.494,11	855.129,82	307.364,29	1.162.494,11	0,00	0,00	10.425.750,00	6.853.820,81	0,00	3.571.929,19	1.430.504,73
	<b>27.245.018,88</b>	<b>10.073.060,65</b>	<b>14.659.559,15</b>	<b>24.732.619,80</b>	<b>0,00</b>	<b>2.512.399,08</b>	<b>128.522.039,20</b>	<b>104.524.197,34</b>	<b>0,00</b>	<b>23.997.841,86</b>	<b>28.589.173,53</b>
	72.757.699,53	42.862.591,26	30.089.138,87	72.751.730,13	0,00	5.969,40	213.877.293,46	196.674.459,55	0,00	17.202.833,91	112.102.256,82
	12.000,00	3.973,67	0,00	3.973,67	0,00	8.026,33	12.000,00	3.973,67	0,00	8.026,33	0,00
	<b>72.769.699,53</b>	<b>42.866.564,93</b>	<b>30.089.138,87</b>	<b>72.755.703,80</b>	<b>0,00</b>	<b>13.995,73</b>	<b>213.889.293,46</b>	<b>196.678.433,22</b>	<b>0,00</b>	<b>17.210.860,24</b>	<b>112.102.256,82</b>
	4.658.051,40	1.635.192,98	3.022.858,41	4.658.051,39	0,00	0,01	22.493.573,20	20.213.567,97	0,00	2.280.005,23	4.793.125,86



Capitolo Codice	Gestione dei Residui 2007						Gestione di Cassa 2007					Totale dei Residui Passivi al Termine dell'Esercizio 2007 (8 + 14)
	Residui Passivi al 1° Gennaio 2007	Pagati	Rimasti da Pagare	Totale (13 + 14)	Variazioni		Previsioni	Pagamenti (7 + 13)	Diff. rispetto alle Previsioni		22	
					In più (15 - 12)	In meno (12 - 15)			In Più (19 - 18)	In Meno (18 - 19)		
12	13	14	15	16	17	18	19	20	21	22		
	4.658.051,40	1.635.192,98	3.022.858,41	4.658.051,39	0,00	0,01	22.493.573,20	20.213.567,97	0,00	2.280.005,23	4.793.125,86	
	204.534.576,90	15.929.755,90	188.604.821,00	204.534.576,90	0,00	0,00	111.449.750,00	15.929.755,90	0,00	95.519.994,10	188.604.821,00	
	204.534.576,90	15.929.755,90	188.604.821,00	204.534.576,90	0,00	0,00	111.449.750,00	15.929.755,90	0,00	95.519.994,10	188.604.821,00	
	31.518.912,41	18.199.553,91	11.293.000,19	29.492.554,10	0,00	2.026.358,31	117.630.950,93	105.986.524,19	0,00	11.644.426,74	33.398.313,56	
	0,00	0,00	0,00	0,00	0,00	0,00	0,00	0,00	0,00	0,00	0,00	
	31.518.912,41	18.199.553,91	11.293.000,19	29.492.554,10	0,00	2.026.358,31	117.630.950,93	105.986.524,19	0,00	11.644.426,74	33.398.313,56	
	7.029.815,25	4.078.005,85	2.932.279,06	7.010.284,91	0,00	19.530,34	37.621.881,40	32.412.337,49	0,00	5.209.543,91	10.091.772,84	
	7.029.815,25	4.078.005,85	2.932.279,06	7.010.284,91	0,00	19.530,34	37.621.881,40	32.412.337,49	0,00	5.209.543,91	10.091.772,84	
	8.337.769,62	4.619.863,79	3.717.905,83	8.337.769,62	0,00	0,00	145.546.156,48	143.071.302,56	0,00	2.474.853,92	11.382.199,43	
	8.337.769,62	4.619.863,79	3.717.905,83	8.337.769,62	0,00	0,00	145.546.156,48	143.071.302,56	0,00	2.474.853,92	11.382.199,43	





Capitolo		Gestione della Competenza 2007									
Codice	Denominazione	Previsioni			Somme Impegnate			Diff. rispetto alle Previsioni			
		Iniziali	Variazioni		Pagate	Rimaste da Pagare	Totale Impegni (7 + 8)	In Più (9 - 6)	In Meno (6 - 9)		
1	2	3	4	5	6	7	8	9	10	11	
	Totale a Pareggio	946.698.402,26	161.645.564,03	266.533.357,90	841.810.608,39	578.559.151,24	142.823.806,99	721.382.958,23		120.427.650,16	

Capitolo	Gestione dei Residui 2007					Gestione di Cassa 2007					Totale dei Residui Passivi al Termine dell'Esercizio 2007 (8 + 14)
	Residui Passivi al 1° Gennaio 2007	Pagati	Rimasti da Pagare	Totale (13 + 14)	Variazioni In più (15 - 12) In meno (12 - 15)	Previsioni	Pagamenti (7 + 13)	Diff. rispetto alle Previsioni In Più (19 - 18) In Meno (18 - 19)	20	21	
1	12	13	14	15	16	17	18	19	20	21	22
	385.044.912,27	104.506.839,23	275.956.855,11	380.463.694,34	0,00	4.581.217,93	860.843.746,28	683.085.990,47	0,00	177.777.755,81	418.780.662,10

PAGINA BIANCA



**NOTA INTEGRATIVA  
ANNO 2007**

PAGINA BIANCA

1 La contabilità economico/patrimoniale – Premesse.

- 1.1 La contabilità economico/patrimoniale - Il Conto Economico.
- 1.2 La contabilità economico/patrimoniale - Lo Stato patrimoniale.

PAGINA BIANCA

## **1 La contabilità economico/patrimoniale – Premesse**

Ai sensi dell'articolo 35 del Regolamento di amministrazione, contabilità e finanza dell'ASI il rendiconto generale 2007 è costituito, da:

- il conto di bilancio;
- il conto economico;
- lo stato patrimoniale;
- la nota integrativa.

Per l'anno 2007 è possibile confrontare i risultati ottenuti con quelli dell'esercizio precedente, essendo stato il 2006 il primo anno in cui l'ASI ha presentato anche rilevazioni di tipo economico/patrimoniale e pertanto non era stato possibile fare un raffronto con l'anno precedente.

Il sistema contabile in applicazione del DPR 97 del 2003 e del Regolamento di Amministrazione, Contabilità e Finanza dell'ASI, rileva:

1. l'inserimento dell'impegno/accertamento;
2. l'assegnazione dell'impegno/accertamento;
3. la liquidazione dell'impegno/accertamento.

Le prime due fasi rilevano solo sulla contabilità finanziaria, mentre la terza movimentata la contabilità economico/patrimoniale, perché è nella liquidazione che si genera un debito/credito ed un costo/ricavo. Il conto movimentato è quello agganciato al capitolo sul quale è stato liquidato l'impegno/accertamento.

La nota integrativa ai sensi di quanto disposto dall'articolo 44 del Decreto del Presidente della Repubblica del 27 febbraio 2003, n. 97 in materia di "Regolamento concernente l'amministrazione e la contabilità degli enti pubblici di cui alla legge 20 marzo 1975, n. 70 illustra la natura tecnico-contabile riguardante l'andamento della gestione dell'ente nei suoi settori operativi, nonché i fatti di rilievo verificatisi dopo la chiusura dell'esercizio ed ogni eventuale informazione e schema utile ad una migliore comprensione dei dati contabili.

La nota integrativa si articola nelle seguenti cinque parti:

- a) criteri di valutazione utilizzati nella redazione del rendiconto generale;
- b) analisi delle voci del conto del bilancio;
- c) analisi delle voci dello stato patrimoniale;
- d) analisi delle voci del conto economico;
- e) altre notizie integrative.

Per i primi due punti si rimanda alla Relazione sulla gestione 2007.

Ai sensi del comma 2 dell'articolo 17 "Fondo speciale per i rinnovi contrattuali in corso" si fa presente che nello stato patrimoniale è stato accantonato quanto necessario per l'applicazione del

Contratto Nazionale di Lavoro per il quadriennio normativo 2002-2005, il primo biennio economico 2002-2003 ed il secondo biennio economico 2004-2005.

L'importo complessivo del fondo, pari a € 6.640.637,15, è stato stornato dagli avanzi economici portati a nuovo ed iscritto nello stato patrimoniale nella voce "altri fondi – fondo per i rinnovi contrattuali". Nel conto economico è stato invece rilevato il costo relativo agli arretrati corrisposti per l'anno 2007.

Per la determinazione del fondo per i rinnovi contrattuali si è applicato il combinato disposto della circolare n. 5 del 25.01.2008 del Ministero dell'Economia e delle Finanze e quanto previsto dal Contratto Nazionale di Lavoro. In particolare il biennio economico 2002-2003 è stato incremento del + 5,66% , il biennio economico 2004-2005 del +5,01% ed il biennio economico 2006-2007, in attesa di rinnovo del contratto, del +4,85%. Gli oneri per i rinnovi contrattuali sono stati calcolati applicando una percentuale del 39,71%, comprensiva degli oneri previdenziali, degli oneri fiscali e dell'aggiornamento del TFR/TFS.

Per i beni ad utilità pluriennale è stato necessario definire l'aliquota annuale di ammortamento da applicare al valore patrimoniale dei singoli beni dell'ASI e calcolare la quota corrispondente al periodo di rilevazione. Le aliquote applicate dall'ASI sono quelle della circolare 18 luglio 2001, n. 29 del Ministero dell'Economia e delle Finanze in materia di "Sistema Unico di contabilità analitica per centri di costo delle pubbliche amministrazioni". Le aliquote di ammortamento della Tabella 1 utilizzate dall'ASI sono:

○ Fabbricati civili	2%;
○ Macchinari per ufficio	20%;
○ Mobili e arredi per ufficio	10%;
○ Impianti e macchinari per locali ad uso specifico	5%;
○ Hardware	25%

Per gli altri beni ammortizzati le aliquote sono state determinate in base alla natura dei beni ed al loro utilizzo.

La peculiarità del patrimonio dell'ASI è data dalla presenza dei satelliti, le cui aliquote di ammortamento sono state fissate in base alla tipologia ed all'utilizzo del satellite stesso.

L'impostazione e l'implementazione della contabilità economico/patrimoniale è ancora in corso di perfezionamento ed evoluzione, data la peculiarità degli obblighi istituzionali dell'Ente.

Nel 2007, a differenza del 2006, è stato affrontato anche il problema della contabilizzazione dei satelliti, ritenendo necessario che quest'ultimi concorrano alla determinazione del patrimonio dell'Ente. Pertanto le liquidazioni effettuate nel 2007 per stati di avanzamento del programma COSMO-SkyMed sono state stornate dal costo della produzione e contabilizzate nel patrimonio dell'ASI sotto la voce investimenti istituzionali.

Nel 2007 si è inoltre deciso di rivedere la collocazione contabile della Legge di Navigazione Satellitare – legge 29 gennaio 2001, n. 10, contabilizzando i residui attivi tra i crediti per attività istituzionale dell'Ente e come conto di contropartita i risconti passivi, trattandosi di proventi assegnati all'ASI, ma che verranno erogati in negli esercizi successivi (articolo 2424-bis del codice

civile). I residui passivi sono invece iscritti nei conti d'ordine in calce allo stato patrimoniale, poiché non sono maturate per l'ASI obbligazioni a pagare ammontari determinati.

La rilevazione manuale nell'attivo dello stato patrimoniale per l'anno 2006 dell'anticipazione per conto del Ministero della Difesa per il programma COSMO-SkyMed ha comportato una doppia registrazione, poiché il sistema aveva già in automatico contabilizzato tale importo nei crediti istituzionali. Tale duplicazione è stata riscontrata nel corso del 2007, avendo operato, a chiusura di esercizio, la riconciliazione dei dati finanziari, con quelli economici/patrimoniali.

Al 31.12.2007 la somma dei crediti con i residui attivi da assegnare e da liquidare è pari al totale dei residui attivi di cui al conto consuntivo. Analogamente la somma dei debiti con i residui passivi da assegnare e da liquidare è pari al totale dei residui passivi di cui al conto consuntivo.

La cancellazione di tale duplicazione ha comportato la rilevazione nel conto economico di una insussistenza dell'attivo di € 47.744.303,82.

### 1.1 La contabilità economico/patrimoniale - Il Conto Economico.

Il conto economico è predisposto ai sensi dell'articolo 38 del Regolamento di Amministrazione, Contabilità e Finanza.

Il D.Leg.vo n. 279 del 7 agosto 1997 stabilisce per le Pubbliche amministrazioni l'adozione di un sistema di contabilità economica fondato su rilevazioni analitiche per centro di costo che consenta di effettuare la valutazione economica dei servizi e delle attività prodotti.

L'Agenzia Spaziale Italiana ha recepito tale disposto nel proprio Regolamento di amministrazione, contabilità e finanza, all'articolo 38.

Per l'anno 2007, tenuto conto dell'andamento delle attività dell'ente e dei tempi di contrattualizzazione, si è ritenuto opportuno liquidare e quindi imputare a ricavo ed a costo solo quelle attività per le quali l'ASI ha ricevuto un'autorizzazione ad emettere fattura (per la parte attiva) ed un'autorizzazione a fatturare per il contraente (per la parte passiva).

Per il 2007 si è quindi tenuto conto soltanto degli atti amministrativi trasmessi dagli uffici di competenza. Pertanto la competenza economica dei costi e dei proventi è stata considerata in diretta relazione al processo erogativo di prestazioni e servizi. In tale logica i costi riconosciuti di esercizio sono quelli per i quali il processo produttivo dei beni o dei servizi è stato completato e l'erogazione della prestazione si è concretizzata.

La struttura del conto economico, in linea con quella prevista all'articolo 2425 del codice civile, è stata adattata naturalmente alle esigenze operative dell'ASI.

Pertanto nel **Valore della produzione** troviamo:

- ✓ Trasferimenti da parte dello Stato;
- ✓ Trasferimenti da parte di Istituto diversi dallo Stato;
- ✓ Proventi propri dell'Ente;
- ✓ Altri ricavi;
- ✓ Variazione delle rimanenze.

Le voci che concorrono alla determinazione del **Costo della produzione** sono invece:

- ✓ costi per programmi e progetti istituzionali;
- ✓ costi per prestazione di servizi;
- ✓ costi per il personale;
- ✓ costi per gli organi istituzionali;
- ✓ costi per la promozione e formazione nel campo spaziale;
- ✓ costi di funzionamento;
- ✓ oneri diversi di gestione;
- ✓ oneri tributari;
- ✓ ammortamenti e svalutazioni;
- ✓ accantonamenti per rischi;
- ✓ variazione delle rimanenze;



Nei **Proventi ed oneri finanziari** ci sono:

- ✓ proventi finanziari;
- ✓ oneri finanziari.

Nelle  **Rettifiche di valore di attività finanziarie** troviamo:

- ✓ rivalutazioni di attività finanziarie;
- ✓ svalutazioni di attività finanziarie.

Nei **Proventi ed oneri straordinari**:

- ✓ proventi straordinari;
- ✓ oneri straordinari.

Nelle **Imposte sul reddito** troviamo le rilevazioni delle imposte.

Nei **Trasferimenti da parte dello Stato**, per un totale di € 600.508.109,00, sono stati rilevati:

- i ricavi a fronte del contributo ordinario del Ministero dell'Università e della Ricerca, che per l'anno 2007 ammontano a € 599.394.297,00. Il contributo di funzionamento per l'anno 2007, pari a € 599.394.297,00, assegnato all'ASI con lettera Prot 1113/2007 del Ministero dell'Università e della Ricerca, è stato interamente liquidato e quindi iscritto tra i ricavi, poiché relativo all'anno 2007 ;
- i ricavi a fronte di Contributi da parte di altri ministeri pari ad € 1.113.812,00 si riferiscono a somme erogate nell'anno per le assunzioni in deroga.

I **Trasferimenti da parte di Istituti diversi dallo Stato**, per un totale di € 6.029.926,81, comprendono:

- i contributi da parte di enti pubblici per € 165.373,19 quale contributo per l'anno 2007 da parte della Regione Basilicata per il Programma Operativo Regionale Basilicata 2000/2006 - Misura III.1.D.4 - Progetto Assegni di ricerca per laureati da spendere presso i centri di ricerca riconosciuti e operanti nel territorio della Basilicata - partecipazione dell'ASI al progetto (Centro di Geodesia Spaziale ASI di Matera);
- i contributi da parte di enti privati per i quali non stati rilevati ricavi;
- i contributi da parte di Organismi Internazionali, per i quali sono stati rilevati ricavi per un totale di € 5.864.553,62, pari alla somma della quota erogata per l'anno 2007 dalla Comunità europea per il contratto attivo di Supporto Esperto alla Galileo Joint Undertaking per la valutazione proposte Galileo della 2^ call del VI Programma Quadro Europeo di ricerca e Sviluppo, della quota erogata per l'anno 2007 dalla Comunità Europea per il Contratto n. EVK2-CT-2002-00140 tra ASI e la Comunità Europea per il progetto Central European Regional Geodynamics Project (CERGOP II) avente come titolo: A multipurpose and Interdisciplinary sensor array for environmental research in Central Europe, della quota erogata dalla Tracking Control General per il Supporto BSC alla missione cinese Shenzou-6 Contratto tra ASI e CLTC denominato "Service Program Contract" per la fornitura di servizi presso la base di Malindi e per Supporto BSC alla missione cinese Shenzou 6 - Contratto tra ASI e CLTC denominato "Custody and storage at the BSC- Malindi of SZ-6 mission station equipment" per la fornitura di servizio di custodia e manutenzione degli apparati CLTC presso la base di Malindi, della quota

erogata per l'anno 2007 dall'ESA/ESRIN per il Rider 1 al contratto ASI/ESA-ESRIN n. 18648/05/I-OL, dalle somme erogate dall'ESOC per il Contratto ASI/ESOC Hosting of a Galileo Experimental Sensor Station (GESS) at the Broglio Space Center (BSC) in Malindi – Kenya e dalla quota maturata a favore dell'ASI a fronte del contratto tra ASI e Thales Alenia Space Italia S.p.A. per la realizzazione, la messa in opera e la verifica di funzionalità presso il sito di CREIL (Ubicato nel territorio della repubblica francese) del terminale COSMO\_SKYMED denominato French Defense User Ground Segment FDUGS.

**I Proventi propri dell'Ente**, per un totale di € 157.522,03, comprendono;

- i proventi derivanti da utilizzazione e commercializzazione prodotti intellettuali e materiali, per i quali non stati rilevati ricavi;
- proventi per cessione di materiale fuori uso, per i quali non stati rilevati ricavi;
- proventi per vendita di pubblicazioni, per i quali non stati rilevati ricavi;
- proventi derivanti dalla prestazione a terzi di servizi, per i quali non stati rilevati ricavi;
- altri proventi, che rilevano la voce di ricavo del trasferimento TFS maturato dal dott. Aldo Lucisano, gli incassi per la partecipazione ASI al 9th ILEWG International Lunar Exploration Working Group (ICEUM9-ILC2007) - Sorrento 22/26 ottobre 2007 e le somme da incassare per la Partecipazione ASI alla 58<sup>a</sup> sessione dell'International Astronautical congress (IAC 2007) - Hyderabad, India 24-28 settembre 2007.

Il totale del Valore della Produzione è di € 606.695.557,84.

Descrizione	Anno 2007	Anno 2006	%
	Totali	Totali	
<b>VALORE DELLA PRODUZIONE</b>			
TRASFERIMENTI DA PARTE DELLO STATO	600.508.109,00	757.790.724,47	-21%
TRASFERIMENTI DA PARTE DI ISTITUTI DIVERSI DALLO STATO	6.029.926,81	20.758.793,10	-71%
PROVENTI PROPRI DELL'ENTE	157.522,03	26.758,62	489%
ALTRI RICAVI	0,00	0,00	
VARIAZIONE DELLE RIMANENZE	0,00	0,00	
<b>TOTALE VALORE DELLA PRODUZIONE</b>	<b>606.695.557,84</b>	<b>778.576.276,19</b>	<b>-22%</b>

Il Valore della produzione per l'anno 2007 si è ridotto rispetto al valore della produzione dell'anno 2006 del 22% per effetto di una riduzione del 21% dei trasferimenti da parte dello Stato e per una riduzione del 71% da trasferimenti da parte di istituti diversi dallo Stato.

Il totale dei **Costi per i programmi e progetti istituzionali l'ASI** è di € 478.953.598,22 e comprende:

- costi per contratti di ricerca, per i quali si è tenuto conto delle autorizzazioni a fatturare pervenute nel corso dell'anno 2007, ammontano a € 39.682.158,70, di cui € 2.102.242,32 a fronte di liquidazioni di residui da residui ed € 37.579.916,38 a fronte di liquidazioni di residui da competenza. Confrontando i dati della contabilità finanziaria con quelli economici/patrimoniali, otteniamo che, a fronte di impegni di competenza pari a

€ 47.483.015,17, il maturato in termini di costo è di € 37.579.916,38 pari a circa il 79%. Ciò evidenzia, rispetto all'anno 2006, un maggior finanziamento da parte dell'Ente alla Ricerca scientifica;

- costi per contratti industriali, per i quali si è operato analogamente ai contratti di ricerca, di cui al punto precedente. Nel sistema contabile sono state registrate tutte le autorizzazioni a fatturare. Il totale dei costi per contratti industriali, al netto della quota di competenza dell'ASI pagata e della quota pagata per conto della Difesa per il contratto per COSMO-SkyMed, è di € 61.948.093,81. La quota di competenza dell'ASI per il programma COSMO-SkyMed è stata stornata dai costi e contabilizzata nello stato patrimoniale come incremento del 2007 del patrimonio dell'ASI;
- costi per contribuzione ai programmi dell'ESA, pari all'intera rata raccomandata dalla delegazione italiana al Board Finanziario dell'ESA ed approvata dal Council alla fine del mese di dicembre 2006. Il totale dei costi è pari a € 340.115.710,10;
- costi per contratti e convenzioni per il Sistema Satellitare, a loro volta distinti in costi per contratti e convenzione con università, CNR ed altri enti nazionali e costi per contribuzione all'ESA per il "Sistema satellitare". Il totale dei costi è pari a € 35.338.529,86, di cui € 1.124.494,12 per contratti con università, CNR ed altri enti nazionali e € 34.214.035,74 quale quota da corrispondere all'ESA per l'anno 2007 per il programma Galileo;
- spese per la realizzazione delle campagne di lancio di palloni stratosferici da Trapani Milo. Il totale dei costi è di € 395.266,38;
- spese per la progettazione e realizzazione di attività spaziali per un totale di € 284.008,63;
- spese per la gestione della Base di lancio e controllo Satelliti di San Marco a Malindi in Kenia. Il totale dei costi è di € 1.189.830,74;
- spese per contratti con industrie, enti pubblici nazionali ed esteri per lancio astronauti, per i quali non sono stati rilevati costi nell'anno.

Queste voci di costo sono valorizzate attraverso la movimentazione dei capitoli del bilancio finanziario decisionale e gestionale della categoria 1.02.04. "Spese per prestazioni istituzionali per attività di ricerca e nel campo dei sistemi spaziali".

**I costi per prestazioni di servizi**, per un totale di € 814.129,97, comprendono:

- spese per prestazioni professionali e collaborazioni, pari a € 57.205,52;
- spese per viaggi e trasferte per comitati e commissioni, pari a € 137.098,22,
- compensi per le commissioni di collaudo, pari a zero;
- oneri previdenziali a carico dell'ente per incarichi professionali, pari a € 55.192,63;
- spese per prestazioni professionali per la gestione della Base di Lancio e controllo satelliti a Malindi, pari a € 530.802,03;
- compensi e spese i comitati previsti dal D.Lgs n. 128/2003, pari a € 33.831,57.

Queste voci di costo sono valorizzate attraverso la movimentazione di alcuni capitoli del bilancio finanziario decisionale e gestionale della categoria 1.01.03. "Spese per l'acquisto di beni e servizi per il funzionamento dell'Ente"

**I costi per il personale**, per un totale di € 19.536.882,17, comprendono:

- compensi al Direttore Generale, pari a € 165.000,00;
- indennità di missione al Direttore Generale, pari a € 12.184,15;

- stipendi per il personale di ruolo, pari a € 4.832.477,24. Tale quota comprende anche la quota per il distacco dell'ing. Giovanni Rum presso il Group on Earth Observation Secretariat presso la sede della WMO (World Meteorological Organisation) Ginevra - Svizzera;
- spese per l'erogazione del salario accessorio, pari a € 3.068.747,98;
- stipendi al personale temporaneo, pari a € 4.222.209,42;
- stipendi al personale comandato, pari a € 1.552.526,41;
- compensi al personale altamente qualificato, pari a € 551.269,32;
- contributo mensa, pari a € 217.890,24;
- oneri previdenziali ed assistenziali a carico dell'Ente, pari a € 3.151.658,24;
- indennità e rimborso spese per missioni nazionali ed estere, pari a € 1.248.899,19;
- spese per la formazione e l'aggiornamento professionale del personale, pari a € 146.338,16;
- spese per interventi assistenziali, pari a zero;
- spese per assicurazioni, pari a € 54.136,56;
- spese per accertamento e protezione sanitaria per cure e ricoveri, pari a € 29,95;
- spese per i concorsi e le selezioni, pari a zero;
- contributo all'ARAN, pari a € 561,10;
- spese per i contratti di somministrazione di lavoro a tempo determinato, pari a € 312.954,21;
- trattamento di fine rapporto di lavoro subordinato, pari a zero, perché la quota di costo è stata accantonata nella sezione "accantonamenti per rischi".

Per i costi del personale la quota di costo coincide di massima con gli impegni assunti nella contabilità finanziaria, ad eccezione delle spese per il personale comandato e le spese per i contratti di somministrazione di lavoro a tempo determinato. Queste voci di costo sono valorizzate attraverso la movimentazione dei capitoli del bilancio finanziario decisionale e gestionale della categoria 1.01.02. "Spese per il personale".

**I costi per gli organi istituzionali** comprendono le spese per gli organi istituzionali, movimentati attraverso la registrazione nei capitoli del bilancio finanziario decisionale e gestionale della categoria 1.01.01. "Spese per gli Organi Istituzionali". Il totale dei costi, pari a € 528.975,42, coincide con gli impegni iscritti a livello finanziario.

**I costi promozione e formazione nel campo spaziale**, pari a € 2.841.774,04, comprendono:

- spese per borse di studio e dottorati, pari a € 1.117.986,29;
- spese per specialisti di bordo, per la didattica nelle scuole, pari a € 1.723.787,75;
- spese per contratti di formazione e lavoro, pari a zero.

Queste voci di costo sono valorizzate attraverso la movimentazione dei capitoli del bilancio finanziario decisionale e gestionale della categoria 1.02.05 "Promozione e Formazione nel campo spaziale".

**I costi di funzionamento**, pari a € 7.861.942,94, comprendono:

- spese postali, pari a € 123.414,30;
- spese telefoniche, pari a € 203.354,35;
- spese per utenze, pari a € 629.931,70;

- spese generali per il funzionamento degli uffici, pari a € 1.224.601,40;
- spese per la manutenzione ordinaria degli immobili e degli impianti, pari a € 593.821,22;
- spese di noleggio e manutenzione macchine per ufficio, pari a € 96.592,53;
- spese per noleggio, manutenzione ed esercizio di autovetture, pari a € 19.812,35;
- spese per il CED, pari a € 1.964.733,91;
- fitti passivi, pari a € 2.384.899,87;
- spese per assicurazioni ed altri ineri patrimoniali, pari a € 110.304,28;
- spese di rappresentanza, pari a € 5.443,45;
- spese per relazioni esterne e manifestazione e congressi, pari a € 423.910,12;
- spese di pubblicità, pari a € 22.953,46;
- spese per prevenzione e protezione, pari a € 58.170,00.

Queste voci di costo sono valorizzate attraverso la movimentazione di alcuni capitoli del bilancio finanziario decisionale e gestionale della categoria 1.01.03. “Spese per l’acquisto di beni e servizi per il funzionamento dell’Ente”. Per i costi di funzionamento la quota di costo coincide con gli impegni di competenza assunti nella contabilità finanziaria, ad eccezione di alcuni contratti di noleggio, per i quali i costi gravano sull’esercizio 2006 a fronte di impegni assunti negli anni pregressi, e per il contratto della reingegnerizzazione dei processi, la gestione delle infrastrutture tecnologiche e la gestione delle soluzioni applicative.

I costi per **oneri diversi di gestione** sono pari a € 125.665,51. Gli oneri di gestione sono gli oneri per le spese legali e di giudizio, gli oneri connessi alla costituzione e partecipazione a società, consorzi e fondazioni, gli oneri connessi alla preparazione, verifica e/o stipula di accordi di cooperazione con Enti nazionali ed internazionali, gli interessi passivi ed i trasferimenti passivi di cui alla Legge 24 dicembre 2003 n. 350 articolo 4.13 versamento all’entrata del bilancio Statale di somme non utilizzate per le finalità di cui alla legge 29.01.2001 n. 10 ed alla Legge 23 dicembre 2005, n. 266 articolo 1 comma 48 (legge finanziaria 2006) e le spese diverse.

I costi per **oneri tributari** sono pari a € 1.233.924,77 e sono relativi alle imposte, tasse, tributi vari concernenti i redditi, le prestazioni e la proprietà dell’Ente.

Gli **ammortamenti e svalutazioni** sono pari a € 79.101.930,83 e comprendono:

- ammortamenti per immobilizzazioni materiali per € 79.101.930,83. Per i satelliti è stata calcolata la quota di incremento per l’anno 2007;
- ammortamenti per immobilizzazioni immateriali;
- altre svalutazioni delle immobilizzazioni;
- svalutazione dei crediti compresi nell’attivo circolante e delle disponibilità liquide.

Gli **accantonamenti per rischi** comprendono:

- accantonamenti per rischi svalutazione dei crediti;
- accantonamento fondo di trattamento di fine rapporto, pari a € 3.141.532,61, rivalutata secondo il nuovo contratto collettivo nazionale di lavoro vigente;
- altri accantonamenti;
- accantonamento fondo per i rinnovi contrattuali di € 2.391.199,52 per gli arretrati da corrispondere per l’anno 2007.

Le **variazioni delle rimanenze** comprendono:

- variazione delle rimanenze.

Il totale del costo della produzione è pari a € 596.531.556,00.

I **proventi finanziari** comprendono:

- dividendi da partecipazioni finanziarie a consorzi e società industriali;
- interessi attivi sui mutui, depositi e conti correnti;
- proventi e redditi patrimoniali e mobiliari.

I costi per **oneri finanziari** sono pari a € 948.873,59 e comprendono gli oneri bancari connessi ai pagamenti, gli oneri per arrotondamenti sui pagamenti, oneri connessi con l'applicazione 4/2.1 del regolamento finanziario dell'ESA, gli interessi passivi su ratei di mutui ai sensi del decreto interministeriale del 13/9/96 e gli interessi passivi su prestiti al personale di cui all'accordo ASI/OOSS 20-21 aprile 2004.

Le **rivalutazioni di partecipazioni** comprendono:

- rivalutazioni di partecipazioni;
- rivalutazioni di immobilizzazioni finanziarie diverse dalle partecipazioni.

Le **svalutazioni di partecipazioni** comprendono:

- svalutazioni di partecipazioni;
- svalutazioni di immobilizzazioni finanziarie diverse dalle partecipazioni;
- svalutazioni di titoli iscritti all'attivo circolante.

I **proventi straordinari** pari a € 16.604.883,96 comprendono:

- plusvalenze da alienazione straordinaria di immobilizzazioni;
- plusvalenze da riscossione di prestiti valori mobiliari e partecipazioni;
- insussistenze del passivo per € 1.634.132,32 per l'estinzione del mutuo e per la cancellazione di debiti verso il personale per missioni in Italia ed all'estero;
- sopravvenienze attive, pari a € 14.970.751,64 date dalla movimentazione dei capitoli di bilancio della categoria 1.01.05 delle entrate "Poste correttive di spesa" prevalentemente per la restituzione da parte dell'ESA delle quote relative alla revisione delle scale contributive e dai minori costi a fronte delle economie apportate in uscite.

Gli **oneri straordinari** per € 63.875.380,47 comprendono:

- minusvalenze da alienazione straordinaria di immobilizzazioni;
- minusvalenze da riscossione di prestiti valori mobiliari e partecipazioni;
- insussistenze dell'attivo per € 47.744.303,82 per la cancellazione della doppia scrittura contabile per la rilevazione dell'anticipazione per conto della difesa delle somme dovute a fronte del contratto COSMO-SkyMed;
- sopravvenienze passive, pari a € 16.131.076,65, date da minori ricavi a fronte delle economie apportate in entrata, dalla liquidazione nel 2007 di eventi relativi ad attività di

competenza economica degli esercizi finanziari precedenti, ma per i quali i tempi di chiusura hanno subito degli slittamenti temporali e dalla cancellazione per collaudo finale di contratti istituzionali.

Come ultima voce del conto economico troviamo le imposte sul reddito.

La differenza tra il valore ed i costi della produzione è pari a - € 38.055.368,06. L'anno 2007 si chiude con un disavanzo economico.

Tale risultato è dovuto ad una riduzione complessiva del 22% del valore della produzione per minori trasferimenti da parte dello Stato e da istituti diversi dallo Stato e dalla rilevazione dell'insussistenza dell'attiva per la doppia registrazione contabile dell'anticipazione di cui alle premesse. L'andamento complessivo del costo della produzione è costante nel biennio 2006-2007, poiché il forte decremento dei costi per gli organi istituzionali (dovuti ai tagli apportati per il contenimento della spesa pubblica ed al fatto che per un periodo l'ASI è stata commissariata), e degli oneri diversi di gestione è stato compensato da un forte incremento dei costi per la promozione e formazione nel campo spaziale (con l'insediamento dei nuovi vertici dell'ASI, si è deciso di investire sul rilancio dell'immagine dell'Ente) e dall'accantonamento della quota di competenza per il rinnovo del Contratto Collettivo Nazionale di Lavoro. I costi per i programmi istituzionali hanno subito un leggero decremento del 3%, derivato dal diverso criterio di valutazione adottato nel 2006-2007 e quindi tale dato non è significativo. Nel 2007 infatti i pagamenti di competenza dell'ASI per il programma COSMO-SkyMed sono stati stornati dai costi ed iscritti nel patrimonio dell'Ente.

Descrizione	Anno 2007 Totali	Anno 2006 Totali	%
<b>VALORE DELLA PRODUZIONE</b>			
TRASFERIMENTI DA PARTE DELLO STATO	600.508.109,00	757.790.724,47	-21%
TRASFERIMENTI DA PARTE DI ISTITUTI DIVERSI DALLO STATO	6.029.926,81	20.758.793,10	-71%
PROVENTI PROPRI DELL'ENTE	157.522,03	26.758,62	489%
ALTRI RICAVI	0,00	0,00	
VARIAZIONE DELLE RIMANENZE	0,00	0,00	
<b>TOTALE VALORE DELLA PRODUZIONE</b>	<b>606.695.557,84</b>	<b>778.576.276,19</b>	<b>-22%</b>
<b>COSTO DELLA PRODUZIONE</b>			
COSTI PER PROGRAMMI E PROGETTI ISTITUZIONALI	478.953.598,22	491.870.841,58	-3%
COSTI PER PRESTAZIONE DI SERVIZI	814.129,97	902.023,92	-10%
COSTI PER IL PERSONALE	19.536.882,17	19.877.349,99	-2%
COSTI PER GLI ORGANI ISTITUZIONALI	528.975,42	996.768,69	-47%
COSTI PER PROMOZIONE E FORMAZIONE NEL CAMPO SPAZIALE	2.841.774,04	1.650.315,21	72%
COSTI DI FUNZIONAMENTO	7.861.942,94	7.875.068,79	0%
ONERI DIVERSI DI GESTIONE	125.665,51	2.639.571,61	-95%
ONERI TRIBUTARI	1.233.924,77	1.296.260,24	-5%
AMMORTAMENTI IMMOBILIZZAZIONI MATERIALI	79.101.930,83	74.703.993,57	6%
ACCANTONAMENTI PER RISCHI	5.532.732,13	890.897,77	521%
<b>TOTALE COSTO DELLA PRODUZIONE</b>	<b>596.531.556,00</b>	<b>602.703.091,37</b>	<b>-1%</b>
<b>PROVENTI ED ONERI FINANZIARI</b>			
VARIAZIONE DELLE RIMANENZE	0,00	0,00	
PROVENTI FINANZIARI	0,00	0,00	
ONERI FINANZIARI	948.873,39	1.755.856,55	-46%
<b>TOTALE PROVENTI ED ONERI FINANZIARI</b>	<b>948.873,39</b>	<b>1.755.856,55</b>	<b>-46%</b>
<b>RETTIFICHE DI VALORE DI ATTIVITA' FINANZIARIE</b>			
RIVALUTAZIONI DI ATTIVITA' FINANZIARIE	0,00	0,00	
SVALUTAZIONI DI ATTIVITA' FINANZIARIE	0,00	0,00	
<b>PROVENTI ED ONERI STRAORDINARI</b>			
INSUSSISTENZE DEL PASSIVO	1.634.132,32	0,00	
PROVENTI STRAORDINARI (sopravvenienze attive)	14.970.751,64	52.289.972,34	-71%
INSUSSISTENZE DELL'ATTIVO	47.744.303,82	0,00	
ONERI STRAORDINARI (sopravvenienze passive)	16.131.076,65	4.162.477,75	288%
<b>TOTALI PROVENTI ED ONERI STRAORDINARI</b>	<b>-47.270.496,51</b>	<b>48.127.494,59</b>	<b>-198%</b>
<b>Differenza tra valore e costi della produzione</b>	<b>-38.055.368,06</b>	<b>222.244.822,86</b>	<b>-117%</b>



## 1.2 La contabilità economico/patrimoniale - Lo Stato patrimoniale.

Lo stato patrimoniale è predisposto ai sensi dell'articolo 39 del Regolamento di Amministrazione, Contabilità e Finanza. Lo stato patrimoniale è redatto secondo lo schema previsto dall'articolo 2424 del codice civile, per quanto applicabile e comprende le attività e le passività finanziarie, nonché le poste di rettifica.

L'avanzo economico d'esercizio dell'anno 2006 pari a € 222.244.822,86 è stato iscritto negli avanzi economici portati a nuovo. Il totale è stato ridotto dell'importo iscritto nel fondo per i rinnovi contrattuali di € 6.640.637,15.

Nel patrimonio dell'Ente sono stati iscritti anche i satelliti e tutti i beni risultati dalla ricognizione fisico-contabile in corso di aggiornamento.

Ai sensi dell'articolo 2426 del c.c. le immobilizzazioni sono iscritte al costo di acquisto. Gli elementi patrimoniali dell'attivo sono esposti al netto dei fondi di ammortamento.

Le immobilizzazioni materiali si dividono in terreni (dati in concessione all'Esrin di Frascati, detenendone la proprietà), fabbricati (relativi alle spese sostenute per la realizzazione della nuova sede, che si prevede di concludere entro il 2010), mobili e arredo ufficio, macchine di ufficio, materiale bibliografico, automezzi, impianti, apparecchiature CED, apparecchiature generiche, apparecchiature scientifiche, investimenti istituzionali, immobilizzazioni materiali in corso ed investimenti Base di Malindi. Nell'anno 2007 i beni sono stati ammortizzati in base alle percentuali previste per legge a seconda della tipologia del bene da ammortizzare, secondo quanto scritto nelle premesse.

Le immobilizzazioni finanziarie sono relative alla partecipazione in imprese controllate/collegate e comprendono anche la quota versata dall'ASI nel 2007 per partecipazione al consorzio ImpresAmbiente. Il criterio adottato per la valutazione delle società è quello del valore nominale.

Il totale delle immobilizzazione è di € 465.813.226,48.

Ai sensi dell'articolo 2427 del codice civile si riportano di seguito delle tabelle di sintesi:

COMPOSIZIONE DELLE IMMOBILIZZAZIONI MATERIALI E RELATIVI MOVIMENTI

Categoria	Valore netto al 31/12/2006	Fondo ammortamento al 31/12/2006	Valore al lordo al 31/12/2006	Incrementi patrimoniali 2007	Decrementi patrimoniali 2007	Valore al lordo al 31/12/2007	Fondo ammortamento 2007	Valore netto al 31/12/2007	% coeff. Amm.to
Mobili e arredi per ufficio	354.788,28	1.243.157,36	1.597.945,64	43.633,92		1.641.579,56	1.282.999,58	358.579,98	10
Macchine d'ufficio	1.584,00	216,00	1.800,00	0,00		1.800,00	532,80	1.267,20	20
Macchinari	0,00	11.716.376,17	11.716.376,17	0,00		11.716.376,17	11.716.376,17	0,00	5
GED	249.113,44	11.023.292,94	11.272.406,38	278.261,22		11.550.667,60	11.155.136,60	395.531,00	25
Libri (Materiale Bibliografico)	36.619,49	189.009,83	225.629,32	6.897,90		232.527,22	193.361,57	39.165,65	10
Automezzi	0,00	406.668,11	406.668,11	0,00		406.668,11	406.668,11	0,00	20
APPARECCHIATURE GENERICHE	670.619,99	761.704,60	1.432.324,59	871.601,26		2.303.925,85	1.070.148,85	1.233.777,00	20
Attrezzature scientifiche (*1)	2.853.234,69	55.472.008,30	58.325.242,99	0,00		58.325.242,99	56.327.978,71	1.997.264,28	30
Impianti	64.487,40	12.558.024,24	12.622.511,64	0,00		12.622.511,64	12.561.248,61	61.263,03	5
Terreni	261.845,56	363.936,55	625.782,11	0,00		625.782,11	377.028,83	248.753,28	5
Imm. In corso di acquisizione	739.566,91	85.969.823,27	86.709.390,18	0,00		86.709.390,18	86.148.023,27	561.366,91	10
FABBRICATI (nuova sede)	2.110.410,94	709.517,56	2.819.928,50	4.682.959,55		7.502.888,05	845.384,97	6.657.503,08	2
Investimenti Malindi	209.920,49	44.196,79	254.117,28	37.903,31		292.020,59	97.650,69	194.369,90	Varie
Satelliti (INVESTIMENTI ISTITUZIONALI)	414.603.500,61	1.358.344.930,17	1.772.948.430,78	114.771.845,26		1.887.720.276,04	1.435.722.253,96	451.998.022,08	Varie
<b>TOTALE immobilizzazioni materiali</b>	<b>422.155.691,80</b>	<b>1.538.802.861,89</b>	<b>1.960.958.553,69</b>	<b>120.693.102,42</b>		<b>2.081.651.656,11</b>	<b>1.617.904.792,72</b>	<b>463.746.863,39</b>	

QUOTE DI AMMORTAMENTO	Mobili e arredi per ufficio	Macchine d'ufficio	Macchinari	CED	Libri (Materiale Bibliografico)	Automezzi	APPARECCHIATURE GENERICHE
Fondo ammortamento al 31/12/2006	1.243.157,36	216,00	11.716.376,17	11.023.292,94	189.009,83	406.668,11	761.704,60
Quota ammortamento 2007	39.842,22	316,80		131.843,66	4.351,74		308.444,25
Decremento fondo ammortamento 2007							
Incrementi derivanti da migrazione 2007							
<b>Fondo ammortamento al 31/12/2007</b>	<b>1.282.999,58</b>	<b>532,80</b>	<b>11.716.376,17</b>	<b>11.155.136,60</b>	<b>193.361,57</b>	<b>406.668,11</b>	<b>1.070.148,85</b>

QUOTE DI AMMORTAMENTO	Attrezzature scientifiche	Impianti	Terreni	Imm. In corso di acquisizione	FABBRICATI (nuova sede)	Investimenti Malindi	Satelliti (INVESTIMENTI ISTITUZIONALI)	TOTALI
Fondo ammortamento al 31/12/2006	55.472.008,30	12.558.024,24	363.936,55	85.969.823,27	709.517,56	44.196,79	1.358.344.930,17	1.538.802.861,89
Quota ammortamento 2007	855.970,41	3.224,37	13.092,28	178.200,00	135.867,41	53.453,90	77.377.323,79	79.101.930,83
Decremento fondo ammortamento 2007								
Incrementi derivanti da migrazione 2007								
<b>Fondo ammortamento al 31/12/2007</b>	<b>56.327.978,71</b>	<b>12.561.248,61</b>	<b>377.028,83</b>	<b>86.148.023,27</b>	<b>845.384,97</b>	<b>97.650,69</b>	<b>1.435.722.253,96</b>	<b>1.617.904.792,72</b>

Il totale dei crediti è di € 800.715.150,34 ed è dato da:

- crediti non istituzionali per € 185.925,00, dovuti a proventi derivanti dalla prestazione a terzi di servizi, ovvero per la convenzione ASI/TIM per GPS;
- anticipazioni per € 2.000.169,19, quale quota del Ministero della Difesa che l'ASI ha anticipato alla Thales Alenia per il programma COSMO-SkyMed in applicazione di quanto previsto dal contratto ASI/Alcatel Alenia Space n. I/063/04/1;
- crediti per attività istituzionale per € 796.349.068,23, dati prevalentemente dalla quota del contributo ordinario del MUR, dalla Convenzione per il Programma COSMO-SkyMed con il Ministero della Difesa e dalla Legge Galileo 2001;
- crediti diversi per € 2.179.987,92, relativi a concorsi rimborsi e recuperi diversi, poste correttive e compensative di spese correnti, altre entrate eventuali e tutta la movimentazione che nel bilancio finanziario è inserita nelle partite di giro attive.

Tra le disponibilità liquide è iscritto il fondo di cassa al 31.12.2007 pari a € 171.678.159,47. Il totale dell'attivo circolante è quindi pari a € 972.393.309,81.

Il totale dei risconti attivi è pari a € 31.274,12, dovuti prevalentemente al pagamento anticipato di canoni di noleggio.

Il totale dell'attivo al 31.12.2007 è di € 1.438.237.810,41.

Nel passivo dello stato patrimoniale risultano iscritti:

- fondi per imposte per € 916.711,00;
- fondo per i rinnovi contrattuali per € 6.640.637,15;
- fondo trattamento di fine rapporto per € 11.054.536,80;
- debiti di funzionamento per € 81.387.915,49, che comprendono debiti per attività istituzionali nazionale per € 23.070.253,83, debiti verso l'ESA per € 24.063.463,77, debiti verso fornitori per € 7.538.121,91, debiti verso collaboratori, professionisti, componenti organi e commissioni per € 925.649,72, debiti per fatture da ricevere per € 20.375.009,17, debiti verso il personale per € 2.088.839,23 e debiti verso lo Stato ed altri soggetti pubblici per € 3.326.577,86. I debiti istituzionali nazionali sono prevalentemente dati da debiti a fronte di contratti di ricerca e contratti industriali ed i debiti verso fornitori si riferiscono prevalentemente alle spese per l'acquisto di beni e servizi per il funzionamento dell'Ente.

Il totale dei debiti tributari è di € 1.202.180,97, il totale dei debiti verso istituti di previdenza e di sicurezza sociale è di € 1.165.856,25, il totale dei debiti diversi, relativi ad erogazioni di fondi per funzionari cassieri sedi periferiche, ad anticipazioni al cassiere, a depositi e cauzioni provvisorie, ad anticipazioni e partite di giro per ritenute agli Organi istituzionali, ad anticipazioni e partite di giro varie in conto sospeso ed a ritenute sindacali, è di € 306.902,71.

Il totale dei debiti al 31.12.2007 è di € 84.062.855,42. Il totale dei risconti passivi è di € 123.109.733,03 pari al residui attivo iscritto nel Bilancio consuntivo finanziario decisionale e gestionale 2007 per il programma di navigazione satellitare Galileo.

Il totale dell'attivo e del passivo si bilanciano iscrivendo nel patrimonio netto il disavanzo economico d'esercizio risultante dal conto economico, pari a - € 38.055.368,06.

Al 31.12.2007 nei conti d'ordine è stato iscritto l'ammontare dei residui attivi e passivi per i quali non è maturato un credito o un debito. Pertanto la somma degli accertamenti verso clienti non ancora maturati pari a € 14.830.255,79 (conto d'ordine attivo) e dei crediti, pari a € 800.715.150,34 è pari al totale dei residui attivi al termine dell'esercizio che ammontano a € 815.545.406,13. La somma degli impegni verso fornitori non ancora maturati pari a € 166.073.874,49 (conto d'ordine passivo), degli impegni per la legge 29.01.2001 n. 10 "Navigazione Satellitare" non ancora maturati pari a € 168.643.932,19 (conto d'ordine passivo) e dei debiti pari a € 84.062.855,42 è pari al totale dei residui passivi al termine dell'esercizio che ammontano a € 418.780.662,10.

Al 31.12.2007 sono stati iscritti nei conti d'ordine i crediti e i debiti pluriennali relativi agli anni 2008 e 2009 a fronte di attività avviate nel 2007. Il totale dei crediti attivi pluriennali è di € 27.558.262,75 ed il totale dei contratti passivi è di € 319.043.855,28.

Di seguito una tabella di sintesi dei dati dello stato patrimoniale, nella forma a sezione divise e contrapposte.

<b>ATTIVO</b>	<b>Anno 2007</b>	<b>Anno 2006</b>	<b>%</b>
Immobilizzazioni materiali	463.746.863,39	422.155.691,80	10%
Immobilizzazioni finanziarie	2.066.363,09	2.058.024,09	0%
<b>TOTALE IMMOBILIZZAZIONI</b>	<b>465.813.226,48</b>	<b>424.213.715,89</b>	<b>10%</b>
<b>Crediti non istituzionali</b>			
Crediti non istituzionali	185.925,00	185.925,00	0%
<b>Totale Crediti non istituzionali</b>	<b>185.925,00</b>	<b>185.925,00</b>	<b>0%</b>
<b>Anticipazioni</b>			
Anticipazioni	2.000.169,19	47.744.303,82	-96%
<b>Totale Anticipazioni</b>	<b>2.000.169,19</b>	<b>47.744.303,82</b>	<b>-96%</b>
<b>Crediti per attività istituzionali</b>			
Crediti per attività istituzionali	796.014.376,23	704.602.373,23	13%
Fatture da emettere	334.692,00	334.692,00	0%
<b>TOTALE Crediti per attività istituzionali</b>	<b>796.349.068,23</b>	<b>704.937.065,23</b>	<b>13%</b>
<b>Crediti diversi</b>			
Crediti diversi	2.179.987,92	2.258.493,16	-3%
<b>Totale Crediti diversi</b>	<b>2.179.987,92</b>	<b>2.258.493,16</b>	<b>-3%</b>
<b>TOTALE CREDITI</b>	<b>800.715.150,34</b>	<b>755.125.787,21</b>	<b>6%</b>
Disponibilità liquide	171.678.159,47	186.989.922,35	-8%
<b>TOTALE ATTIVO CIRCOLANTE</b>	<b>972.393.309,81</b>	<b>942.115.709,56</b>	<b>3%</b>
<b>TOTALE RATEI E RISCONTI ATTIVI</b>	<b>31.274,12</b>	<b>0,00</b>	
<b>TOTALE STATO PATRIMONIALE ATTIVO</b>	<b>1.438.237.810,41</b>	<b>1.366.329.425,45</b>	<b>5%</b>

Dall'anno 2006 al 2007 le immobilizzazioni materiali hanno subito un incremento del 10% per effetto dell'iscrizione nel patrimonio delle quote dei satelliti. Le immobilizzazioni finanziarie hanno subito un leggero incremento per il versamento da parte dell'ASI della quota di incremento del capitale sociale della società ImpreAmbiente Scarl. I crediti istituzionali non sono variati. Le anticipazioni si sono ridotte di circa il 96% poiché nel corso dell'anno 2007 il Ministero della Difesa ha restituito le somme anticipate dall'ASI negli anni pregressi per il programma COSMO-SkyMed. I crediti istituzionali hanno subito un incremento di circa il 13% per crediti nei confronti della Tracking Control General (Cltc) per la missione cinese Shenzou 6, i cui incassi sono stati realizzati nell'anno 2008. Complessivamente lo stato patrimoniale ha subito un incremento di circa il 5%.

## XVI LEGISLATURA — DISEGNI DI LEGGE E RELAZIONI — DOCUMENTI

<b>PASSIVO</b>	<b>Anno 2007</b>	<b>Anno 2006</b>	
Fondi per imposte	916.711,00	916.711,00	0%
Fondo per i rinnovi contrattuali	6.640.637,15	0,00	
Fondo Trattamento di fine rapporto	11.054.536,80	8.874.813,69	25%
<b>Debiti di Finanziamento</b>			
Mutui passivi	0,00	35.128.180,78	-100%
<b>TOTALE Debiti di Finanziamento</b>	<b>0,00</b>	<b>35.128.180,78</b>	<b>-100%</b>
<b>Debiti di Funzionamento</b>			
Debiti verso fornitori per attività istituzionali	23.070.253,83	35.216.373,02	-34%
Debiti verso ESA	24.063.463,77	4.795.042,33	402%
Debiti verso fornitori (funzionamento)	7.538.121,91	7.130.986,72	6%
Debiti verso collaboratori, professionisti, componenti, organi e commissioni	925.649,72	863.458,00	7%
Fatture da ricevere	20.375.009,17	9.935.075,41	105%
<b>Totale Debiti verso fornitori</b>	<b>75.972.498,40</b>	<b>57.940.935,48</b>	<b>31%</b>
Debiti verso il personale	2.088.839,23	3.574.871,64	-42%
Debito verso lo Stato ed altri soggetti pubblici	3.326.577,86	2.831.458,89	17%
<b>Totale Debiti verso il personale ed altri soggetti</b>	<b>5.415.417,09</b>	<b>6.406.330,53</b>	<b>-15%</b>
<b>TOTALE Debiti di funzionamento</b>	<b>81.387.915,49</b>	<b>64.347.266,01</b>	<b>26%</b>
<b>Debiti Tributari</b>			
Debiti Tributari	1.202.180,97	1.008.098,22	19%
<b>TOTALE Debiti Tributari</b>	<b>1.202.180,97</b>	<b>1.008.098,22</b>	<b>19%</b>
<b>Debiti verso istituti di previdenza</b>			
Debiti verso istituti di previdenza e di sicurezza sociale	1.165.856,25	1.009.456,08	15%
<b>TOTALE Debiti verso istituti di previdenza</b>	<b>1.165.856,25</b>	<b>1.009.456,08</b>	<b>15%</b>
<b>Debiti diversi</b>			
Debiti diversi	306.902,71	286.756,97	7%
<b>TOTALE Debiti diversi</b>	<b>306.902,71</b>	<b>286.756,97</b>	<b>7%</b>
<b>TOTALE DEBITI</b>	<b>84.062.855,42</b>	<b>101.779.758,06</b>	<b>-17%</b>
<b>Totale Risconti passivi</b>	<b>123.109.733,03</b>	<b>0,00</b>	
<b>TOTALE STATO PATRIMONIALE PASSIVO</b>	<b>225.784.473,40</b>	<b>111.571.282,75</b>	<b>102%</b>
<b>Patrimonio netto</b>			
Avanzi da esercizi precedenti	1.250.508.705,07	1.032.513.319,84	21%
Avanzo economico d'esercizio	-38.055.368,06	222.244.822,86	-117%
<b>TOTALE Patrimonio netto</b>	<b>1.212.453.337,01</b>	<b>1.254.758.142,70</b>	<b>-3%</b>
<b>TOTALE STATO PATRIMONIALE PASSIVO</b>	<b>1.438.237.810,41</b>	<b>1.366.329.425,45</b>	<b>5%</b>

I debiti di finanziamento sono pari a zero per l'estinzione del mutuo. I debiti verso fornitori per attività istituzionali si sono ridotti di circa il 34%, a fronte di un incremento delle fatture da ricevere del 105%. I debiti verso l'ESA si sono incrementati del 402%, per somme non pagate dall'ASI per il programma Galileo.

I debiti verso il personale si sono ridotti di circa il 42%, poiché nel 2006 sono stati corrisposte n. 2 anticipazioni in attesa del rinnovo del Contratto Collettivo Nazionale di Lavoro.

Per effetto dei decrementi e degli incrementi di cui sopra, complessivamente i debiti si sono ridotti di circa il 17%. Al totale dei debiti va sommato il totale dei risconti passivi di € 123.109.733,03, che corrispondono al totale dei residui attivi a fronte della legge 29.01.2001 n. 10 di Navigazione Satellitare, per i quali l'ASI ha maturato un credito, ma il cui ricavo sarà registrato nella fase di incasso. Per effetto di tale scrittura lo stato patrimoniale passivo del 2007 ha subito un incremento di circa il 102% rispetto al 2006.

Il disavanzo economico di esercizio di € 38.055.368,06 è coperto dagli avanzi da esercizi precedenti. Il patrimonio netto si riduce di circa il 3%.

L'articolo 45 del Regolamento di Amministrazione, Contabilità e Finanza stabilisce che sia predisposto il consuntivo del centro di costo che rileva gli scostamenti tra i costi dell'anno e quelli del budget, rilevando gli eventuali scostamenti utili anche ai fini dell'attivazione del controllo di gestione. Per l'anno 2007 il conto consuntivo del centro di costo è stato predisposto, ma privo dell'elemento di raffronto, poiché non è stato possibile inserire i dati del budget del centro di responsabilità redatto manualmente in fase di predisposizione del Bilancio di previsione per l'anno 2007. Nel corso del 2007, nel rispetto dei principi della correttezza e della trasparenza, si è infatti deciso di rivedere il piano dei conti e quindi il livello di aggregazione dei costi.



**CONTO ECONOMICO  
ESERCIZIO 2007**

PAGINA BIANCA

Codice Conto	Descrizione	Anno 2007		Anno 2006	
		Parziali	Totali	Parziali	Totali
<b>ECA</b>	<b>VALORE DELLA PRODUZIONE</b>		<b>600.508.109,00</b>		<b>757.790.724,47</b>
<b>ECA.01</b>	<b>TRASFERIMENTI DA PARTE DELLO STATO</b>				
ECA.01.01	TRASFERIMENTI DA PARTE DEL M.U.R.	599.394.297,00		605.983.780,00	
ECA.01.01.01	Contributo ordinario del Ministero dell'Istruzione, dell'Università e della Ricerca (decreto legisla)	599.394.297,00		605.983.780,00	
ECA.01.02	TRASFERIMENTO DA PARTE DELLO STATO AD HOC	0,00		130.000.000,00	
ECA.01.02.01	Contributo dello Stato - Legge 29 gennaio 2001 n. 10 "Disposizione in materia di navigazione satelliti	0,00		130.000.000,00	
ECA.01.03	TRASFERIMENTI DA PARTE DI ALTRI MINISTERI	1.113.812,00		21.806.944,47	
ECA.01.03.01	Contributi da altri Ministeri	1.113.812,00		21.806.944,47	
<b>ECA.02</b>	<b>TRASFERIMENTI DA PARTE DI ISTITUTI DIVERSI DALLO STATO</b>		<b>6.029.926,81</b>		<b>20.758.793,10</b>
ECA.02.01	TRASFERIMENTI DA PARTE DI ISTITUTI DIVERSI DALLO STATO	6.029.926,81		20.758.793,10	
ECA.02.01.01	Contributi da parte di Enti Pubblici	165.373,19		0,00	
ECA.02.01.02	Contributi da parte di Enti Privati	0,00		0,00	
ECA.02.01.03	Contributi da parte di Organismi Internazionali	5.864.553,62		20.758.793,10	
<b>ECA.03</b>	<b>PROVENTI PROPRI DELL'ENTE</b>		<b>157.522,03</b>		<b>26.758,62</b>
ECA.03.01	PROVENTI PROPRI DELL'ENTE	157.522,03		26.758,62	
ECA.03.01.01	Proventi derivanti da utilizzazione e commercializzazione prodotti intellettuali e materiali	0,00		0,00	
ECA.03.01.02	Proventi per cessione di materiale fuori uso	0,00		0,00	
ECA.03.01.03	Proventi per vendita di pubblicazioni	0,00		0,00	
ECA.03.01.04	Proventi derivanti dalla prestazione a terzi di servizi	0,00		0,00	
ECA.03.01.05	Altri proventi	157.522,03		26.758,62	
<b>ECA.04</b>	<b>ALTRI RICAVI</b>		<b>0,00</b>		<b>0,00</b>
ECA.04.01	ALTRI RICAVI	0,00		0,00	

Codice Conto	Descrizione	Anno 2007		Anno 2006	
		Parziali	Totali	Parziali	Totali
ECA.04.01.01	Altri rinvii	0,00	0,00	0,00	0,00
ECA.05	<b>VARIAZIONE DELLE RIMANENZE</b>		<b>0,00</b>		<b>0,00</b>
ECA.05.01	VARIAZIONI DELLE RIMANENZE	0,00		0,00	
ECA.05.01.01	Variazioni delle rimanenze	0,00		0,00	
	<b>Totale VALORE DELLA PRODUZIONE</b>		<b>606.695.557,84</b>		<b>778.576.276,19</b>
<b>ECB</b>	<b>COSTO DELLA PRODUZIONE</b>		<b>478.953.598,22</b>		<b>491.870.841,58</b>
<b>ECB.01</b>	<b>COSTI PER PROGRAMMI E PROGETTI ISTITUZIONALI</b>				
ECB.01.01	COSTI PER PROGRAMMI E PROGETTI ISTITUZIONALI	478.953.598,22		491.870.841,58	
ECB.01.01.01	Costi per contratti di ricerca e convenzioni con Università, CNR, enti pubblici di ricerca e enti ..	39.682.158,70		15.071.178,17	
ECB.01.01.02	Costi per contratti di studio, progettazione e realizzazione di programmi spaziali con industrie naz	61.948.093,81		126.948.484,48	
ECB.01.01.03	Costi per contribuzione ai programmi dell'ESA	340.115.710,10		336.595.710,65	
ECB.01.01.04	Costi per contratti e convenzioni per il "Sistema satellitare"	35.338.529,86		10.919.346,78	
ECB.01.01.04.01	Costi per contratti e convenzioni per il "Sistema satellitare" con Università, CNR, altri enti nazio	1.124.494,12		632.729,65	
ECB.01.01.04.02	Costi per contribuzione ESA per il "Sistema satellitare"	34.214.035,74		10.286.617,13	
ECB.01.01.05	Spese per la realizzazione delle campagne di lancio di palloni stratosferici da Trapani Milio	395.266,38		754.669,25	
ECB.01.01.06	Spese per prestazioni professionali per studio, progettazione e realizzazione di attività istituzion	284.008,63		645.076,72	
ECB.01.01.07	Spese per la gestione della base di lancio e controllo di satelliti di San Marco Malindi in Kenia	1.189.830,74		936.375,53	
ECB.01.01.08	Spese per contratti con industrie, enti pubblici nazionali ed esteri per lancio astronauti Stazione	0,00		0,00	
<b>ECB.02</b>	<b>COSTI PER PRESTAZIONE DI SERVIZI</b>		<b>814.129,97</b>		<b>902.023,92</b>

Codice Conto	Descrizione	Anno 2007		Anno 2006	
		Parziali	Totali	Parziali	Totali
ECB.02.01	<b>COSTI PER PRESTAZIONE DI SERVIZI</b>	814.129,97		902.023,92	
ECB.02.01.01	Spese per prestazioni professionali e collaborazioni	57.205,52		128.683,96	
ECB.02.01.02	Spese per viaggi e trasferte per la partecipazione di estranei all'Ente anche a comitati e commissio	137.098,22		108.405,97	
ECB.02.01.03	Compensi per i componenti delle Commissioni di Collaudo	0,00		3.202,01	
ECB.02.01.04	Oneri previdenziali a carico dell'Ente per incarichi professionali	55.192,63		52.233,08	
ECB.02.01.05	Spese per prestazioni professionali, consulenze tecnico scientifico e amministrative Malindi in Keni	530.802,03		547.918,18	
ECB.02.01.06	Compensi e spese per i comitati previsti dal D. Lgs. n. 128 del 4/6/2003	33.831,57		61.580,72	
<b>ECB.03</b>	<b>COSTI PER IL PERSONALE</b>		<b>19.536.882,17</b>		<b>19.877.349,99</b>
ECB.03.01	<b>COSTI PER IL PERSONALE</b>	19.536.882,17		19.877.349,99	
ECB.03.01.01	Compensi al Direttore Generale	165.000,00		165.000,00	
ECB.03.01.02	Indennità di missione e rimborsi spese trasporto al Direttore Generale	12.184,15		5.542,31	
ECB.03.01.03	Stipendi, indennità ed altri assegni fissi al personale di ruolo	4.832.477,24		5.556.101,74	
ECB.03.01.04	Spese per l'erogazione del salario accessorio al personale dell'ASI	3.068.747,98		2.950.051,16	
ECB.03.01.05	Stipendi, indennità ed altri assegni fissi al personale temporaneo	4.222.209,42		2.695.969,17	
ECB.03.01.06	Stipendi, indennità ed altri assegni fissi al personale comandato	1.552.526,41		927.370,54	
ECB.03.01.07	Compensi al personale tecnico scientifico e altamente qualificato	551.269,32		2.115.867,47	
ECB.03.01.08	Contributo mensa	217.890,24		269.496,50	
ECB.03.01.09	Oneri previdenziali ed assistenziali a carico dell'Ente	3.151.658,24		3.259.707,25	
ECB.03.01.10	Indennità e rimborso spese viaggi, trasferte e trasferimenti per missioni nazionali ed estere	1.248.899,19		1.454.630,51	
ECB.03.01.11	Spese per la formazione e l'aggiornamento professionale del personale	146.338,16		113.736,69	
ECB.03.01.12	Spese per interventi assistenziali al personale e contributi per le attività culturali e ricreative	0,00		8.861,77	

Codice Conto	Descrizione	Anno 2007		Anno 2006	
		Parziali	Totali	Parziali	Totali
ECB.03.01.13	Spese per assicurazioni	54.136,56		61.841,22	
ECB.03.01.14	Spese per accertamento e protezione sanitaria per cure e ricoveri	29,95		23,50	
ECB.03.01.15	Spese per i concorsi e le selezioni	0,00		39.513,00	
ECB.03.01.16	Contributo all'ARAN D. Lgs. N. 29 del 3/2/93 art. 50 comma 8	561,10		384,40	
ECB.03.01.17	Spese per i contratti di somministrazione di lavoro a tempo determinato	312.954,21		253.252,76	
ECB.03.01.18	Trattamento di fine rapporto di lavoro subordinato	0,00		0,00	
<b>ECB.04</b>	<b>COSTI PER GLI ORGANI ISTITUZIONALI</b>		<b>528.975,42</b>		<b>996.768,69</b>
ECB.04.01	COSTI PER GLI ORGANI ISTITUZIONALI	528.975,42		996.768,69	
ECB.04.01.01	Spese per gli organi istituzionali	528.975,42		996.768,69	
<b>ECB.05</b>	<b>COSTI PER PROMOZIONE E FORMAZIONE NEL CAMPO SPAZIALE</b>		<b>2.841.774,04</b>		<b>1.650.315,21</b>
ECB.05.01	COSTI PER PROMOZIONE E FORMAZIONE NEL CAMPO SPAZIALE	2.841.774,04		1.650.315,21	
ECB.05.01.01	Spese per borse di studio, dottorati e assegni di ricerca	1.117.986,29		925.247,58	
ECB.05.01.02	Spese per specialisti di bordo e astronauti, per la didattica nelle scuole e per la promozione della	1.723.787,75		217.107,99	
ECB.05.01.03	Spese per contratti di formazione e lavoro ex art. 6 comma 8 D. Lgs. N. 419 del 29/10/99	0,00		507.959,64	
<b>ECB.06</b>	<b>COSTI DI FUNZIONAMENTO</b>		<b>7.861.942,94</b>		<b>7.875.068,79</b>
ECB.06.01	COSTI DI FUNZIONAMENTO	7.861.942,94		7.875.068,79	
ECB.06.01.01	Spese postali	123.414,30		115.634,17	
ECB.06.01.02	Spese telefoniche	203.354,35		192.848,19	
ECB.06.01.03	Spese per utenze (illuminazione, riscaldamento e acqua)	629.931,70		578.586,26	
ECB.06.01.04	Spese generali per il funzionamento degli uffici	1.224.601,40		1.899.086,52	
ECB.06.01.05	Spese per manutenzione ordinaria degli immobili e degli impianti	593.821,22		494.478,20	
ECB.06.01.06	Spese di noleggio e manutenzione macchine per ufficio	96.592,53		89.118,42	
ECB.06.01.07	Spese per noleggio, manutenzione ed esercizio di autovetture	19.812,35		11.943,22	

Codice Conto	Descrizione	Anno 2007		Anno 2006	
		Parziali	Totali	Parziali	Totali
ECB.06.01.08	Spese per il CED	1.964.733,91		1.585.238,77	
ECB.06.01.09	Fitti passivi	2.384.899,87		2.398.387,64	
ECB.06.01.10	Spese per assicurazioni ed altri oneri patrimoniali	110.304,28		105.146,49	
ECB.06.01.11	Spese di rappresentanza	5.443,45		5.839,74	
ECB.06.01.12	Spese per relazioni esterne e manifestazioni e congressi	423.910,12		330.285,16	
ECB.06.01.13	Spese di pubblicità Legge 25 febbraio 1987, n. 67	22.953,46		39.361,78	
ECB.06.01.14	Spese per prevenzione e protezione (D. Lgs. n. 626 del 19/9/94)	58.170,00		29.114,23	
<b>ECB.07</b>	<b>ONERI DIVERSI DI GESTIONE</b>		<b>125.665,51</b>		<b>2.639.571,61</b>
ECB.07.01	ONERI DIVERSI DI GESTIONE	125.665,51		2.639.571,61	
ECB.07.01.01	Oneri diversi di gestione	125.665,51		2.639.571,61	
<b>ECB.08</b>	<b>ONERI TRIBUTARI</b>		<b>1.233.924,77</b>		<b>1.296.260,24</b>
ECB.08.01	ONERI TRIBUTARI	1.233.924,77		1.296.260,24	
ECB.08.01.01	Imposte, tasse e tributi vari	1.233.924,77		1.296.260,24	
<b>ECB.09</b>	<b>AMMORTAMENTI E SVALUTAZIONI</b>		<b>79.101.930,83</b>		<b>74.703.993,57</b>
ECB.09.01	AMMORTAMENTI IMMOBILIZZAZIONI MATERIALI	79.101.930,83		74.703.993,57	
ECB.09.01.01	Ammortamenti immobilizzazioni materiali	79.101.930,83		74.703.993,57	
ECB.09.02	AMMORTAMENTI IMMOBILIZZAZIONI IMMATERIALI	0,00		0,00	
ECB.09.02.01	Ammortamenti immobilizzazioni immateriali	0,00		0,00	
ECB.09.03	ALTRE SVALUTAZIONI DELLE IMMOBILIZZAZIONI	0,00		0,00	
ECB.09.03.01	Altre svalutazioni delle immobilizzazioni	0,00		0,00	
ECB.09.04	SVALUTAZIONE DEI CREDITI COMPRESI NELL'ATTIVO CIRCOLANTE E DELLE DISPONIBILITA' LIQUIDE	0,00		0,00	
ECB.09.04.01	Svalutazione dei crediti compresi nell'attivo circolante e delle disponibilità liquide	0,00		0,00	
<b>ECB.10</b>	<b>ACCANTONAMENTI PER RISCHI</b>		<b>5.532.732,13</b>		<b>890.897,77</b>
ECB.10.01	ACCANTONAMENTI PER RISCHI	5.532.732,13		890.897,77	

Codice Conto	Descrizione	Anno 2007		Anno 2006	
		Parziali	Totali	Parziali	Totali
ECB.10.01.01	Accantonamenti per rischi svalutazione dei crediti	0,00		0,00	
ECB.10.01.02	Accantonamento fondo trattamento di fine rapporto	3.141.532,61		890.897,77	
ECB.10.01.03	Altri accantonamenti	0,00		0,00	
ECB.10.01.04	Accantonamento fondo per i rinnovi contrattuali	2.391.199,52		0,00	
<b>ECB.11</b>	<b>VARIAZIONE DELLE RIMANENZE</b>		<b>0,00</b>		<b>0,00</b>
ECB.11.01	VARIAZIONE DELLE RIMANENZE	0,00		0,00	
ECB.11.01.01	Variazione delle rimanenze	0,00		0,00	
	<b>Totale COSTO DELLA PRODUZIONE</b>		<b>596.531.556,00</b>		<b>602.703.091,37</b>
	<b>Differenza tra valore e costi della produzione</b>		<b>10.164.001,84</b>		<b>175.873.184,82</b>
<b>ECC</b>	<b>PROVENTI ED ONERI FINANZIARI</b>		<b>0,00</b>		<b>0,00</b>
<b>ECC.01</b>	<b>PROVENTI FINANZIARI</b>	0,00		0,00	
ECC.01.01	PROVENTI FINANZIARI	0,00		0,00	
ECC.01.01.01	Dividendi da partecipazioni finanziarie a consorzi e società industriali	0,00		0,00	
ECC.01.01.02	Interessi attivi sui mutui, depositi e conti correnti	0,00		0,00	
ECC.01.01.03	Proventi e redditi patrimoniali e mobiliari	0,00		0,00	
<b>ECC.02</b>	<b>ONERI FINANZIARI</b>		<b>948.873,39</b>		<b>1.755.856,55</b>
ECC.02.01	ONERI FINANZIARI	948.873,39		1.755.856,55	
ECC.02.01.01	Interessi passivi ed altri oneri finanziari	948.873,39		1.755.856,55	
	<b>Totale PROVENTI ED ONERI FINANZIARI</b>		<b>-948.873,39</b>		<b>-1.755.856,55</b>
<b>ECD</b>	<b>RETTIFICHE DI VALORE DI ATTIVITA' FINANZIARIE</b>		<b>0,00</b>		<b>0,00</b>
<b>ECD.01</b>	<b>RIVALUTAZIONI DI ATTIVITA' FINANZIARIE</b>		<b>0,00</b>		<b>0,00</b>
ECD.01.01	RIVALUTAZIONI DI PARTECIPAZIONI	0,00		0,00	
ECD.01.01.01	Rivalutazioni di partecipazioni	0,00		0,00	
ECD.01.02	RIVALUTAZIONI DI IMMOBILIZZAZIONI FINANZIARIE DIVERSE DALLE PARTECIPAZIONI	0,00		0,00	
ECD.01.02.01	Rivalutazioni di immobilizzazioni finanziarie diverse dalle partecipazioni	0,00		0,00	



Codice Conto	Descrizione	Anno 2007		Anno 2006	
		Parziali	Totali	Parziali	Totali
ECD.01.03	RIVALUTAZIONI DI TITOLI ISCRITTI ALL'ATTIVO CIRCOLANTE	0,00		0,00	
ECD.01.03.01	Rivalutazioni di titoli iscritti all'attivo circolante	0,00		0,00	
<b>ECD.02</b>	<b>SVALUTAZIONI DI ATTIVITA' FINANZIARIE</b>		<b>0,00</b>		<b>0,00</b>
ECD.02.01	SVALUTAZIONI DI PARTECIPAZIONI	0,00		0,00	
ECD.02.01.01	Svalutazioni di partecipazioni	0,00		0,00	
ECD.02.02	SVALUTAZIONI DI IMMOBILIZZAZIONI FINANZIARIE DIVERSE DALLE PARTECIPAZIONI	0,00		0,00	
ECD.02.02.01	Svalutazioni di immobilizzazioni finanziarie diverse dalle partecipazioni	0,00		0,00	
ECD.02.03	SVALUTAZIONI DI TITOLI ISCRITTI ALL'ATTIVO CIRCOLANTE	0,00		0,00	
ECD.02.03.01	Svalutazioni di titoli iscritti all'attivo circolante	0,00		0,00	
	<b>Totale RETTIFICHE DI VALORE DI ATTIVITA' FINANZIARIE</b>		<b>0,00</b>		<b>0,00</b>
<b>ECE</b>	<b>PROVENTI ED ONERI STRAORDINARI</b>				
<b>ECE</b>	<b>PROVENTI ED ONERI STRAORDINARI</b>				
<b>ECE.01</b>	<b>PROVENTI STRAORDINARI</b>		<b>16.604.883,96</b>		<b>52.289.972,34</b>
ECE.01.01	PLUSVALENZE PER ALIENAZIONE DI IMMOBILI, RISCOSSIONE DI PRESTITI, VALORI MOBILIARI E PARTECIPAZIONI	0,00		0,00	
ECE.01.01.01	Plusvalenze da alienazione straordinarie di immobilizzazioni	0,00		0,00	
ECE.01.01.02	Plusvalenze da riscossione di prestiti valori mobiliari e partecipazioni	0,00		0,00	
ECE.01.02	INSUSSISTENZE DEL PASSIVO	1.634.132,32		0,00	
ECE.01.02.01	Insussistenze del passivo	1.634.132,32		0,00	
ECE.01.03	SOPRAVVENIENZE ATTIVE	14.970.751,64		52.289.972,34	
ECE.01.03.01	Sopravvenienze attive	14.970.751,64		52.289.972,34	
<b>ECE.02</b>	<b>ONERI STRAORDINARI</b>		<b>0,00</b>		<b>4.162.477,75</b>
<b>ECE.02</b>	<b>ONERI STRAORDINARI</b>		<b>-63.875.380,47</b>		<b>0,00</b>
ECE.02.01	MINUSVALENZE DA ALIENAZIONE DI IMMOBILI, RISCOSSIONE DI PRESTITI,	0,00		0,00	

Codice Conto	Descrizione	Anno 2007		Anno 2006	
		Parziali	Totali	Parziali	Totali
ECE.02.01	VALORI MOBILIARI E PARTECIPAZIONI MINUSVALENZE DA ALIENAZIONE DI IMMOBILI, RISCOSSIONE DI PRESTITI, VALORI MOBILIARI E PARTECIPAZIONI	0,00		0,00	
ECE.02.01.01	Minusvalenze da alienazione straordinaria di immobilizzazioni	0,00		0,00	
ECE.02.01.01	Minusvalenze da alienazione straordinaria di immobilizzazioni	0,00		0,00	
ECE.02.01.02	Minusvalenze da riscossione di prestiti valori mobiliari e partecipazioni	0,00		0,00	
ECE.02.01.02	Minusvalenze da riscossione di prestiti valori mobiliari e partecipazioni	0,00		0,00	
ECE.02.02	INSUSSISTENZE DELL'ATTIVO	0,00		0,00	
ECE.02.02	INSUSSISTENZE DELL'ATTIVO	-47.744.303,82		0,00	
ECE.02.02.01	Insussistenze dell'attivo	0,00		0,00	
ECE.02.02.01	Insussistenze dell'attivo	-47.744.303,82		0,00	
ECE.02.03	SOPRAVVENIENZE PASSIVE	0,00		4.162.477,75	
ECE.02.03	SOPRAVVENIENZE PASSIVE	-16.131.076,65		0,00	
ECE.02.03.01	Sopravvenienze passive	0,00		4.162.477,75	
ECE.02.03.01	Sopravvenienze passive	-16.131.076,65		0,00	
<b>Totale PROVENTI ED ONERI STRAORDINARI</b>			<b>-47.270.496,51</b>		<b>0,00</b>
<b>Risultato prima delle imposte</b>			<b>-38.055.368,06</b>		<b>222.244.822,86</b>
ECF	IMPOSTE SUL REDDITO				
ECF.01	IMPOSTE SUL REDDITO		<b>0,00</b>		<b>0,00</b>
ECF.01.01	IMPOSTE SUL REDDITO	0,00		0,00	
ECF.01.01.01	Imposte sul reddito	0,00		0,00	
<b>Totale IMPOSTE SUL REDDITO</b>			<b>0,00</b>		<b>0,00</b>
<b>Avanzo Economico</b>					<b>222.244.822,86</b>
<b>Disavanzo Economico</b>			<b>-38.055.368,06</b>		

**STATO PATRIMONIALE  
ESERCIZIO 2007**

PAGINA BIANCA

ATTIVITA'	2007	2006	PASSIVITA'	2007	2006
SPA) STATO PATRIMONIALE ATTIVO			SPA) STATO PATRIMONIALE PASSIVO		
SPA.01) CREDITI VERSO LO STATO ED ALTRI ENTI PUBBLICI PER LA PARTECIPAZIONE AL PATRIMONIO INIZIALE			SPP.01) PATRIMONIO NETTO		
SPA.01.01) CREDITI VERSO LO STATO ED ALTRI ENTI PUBBLICI PER LA PARTECIPAZIONE AL PATRIMONIO INIZIALE			SPP.01.01) PATRIMONIO NETTO		
SPA.01.01.01) Crediti verso lo Stato ed altri enti pubblici per la partecipazione al patrimonio iniziale	0,00	0,00	SPP.01.01.01) Fondo di dotazione da parte dello stato ad hoc	0,00	0,00
TOTALE CREDITI VERSO LO STATO ED ALTRI ENTI PUBBLICI PER LA PARTECIPAZIONE AL PATRIMONIO INIZIALE	0,00	0,00	SPP.01.01.02) Avanzi economici portati a nuovo	1.250.508.705,07	1.032.513.319,84
TOTALE CREDITI VERSO LO STATO ED ALTRI ENTI PUBBLICI PER LA PARTECIPAZIONE AL PATRIMONIO INIZIALE	0,00	0,00	SPP.01.01.03) Avanzo economico d'esercizio	-38.055.368,06	222.244.822,86
SPA.02) IMMOBILIZZAZIONI			SPP.01.01.04) Riserve obbligatorie e derivanti da leggi	0,00	0,00
SPA.02.01) IMMOBILIZZAZIONI IMMATERIALI			TOTALE PATRIMONIO NETTO	1.212.453.337,01	1.254.758.142,70
SPA.02.01.01) Costi di impianto e di ampliamento			TOTALE PATRIMONIO NETTO	1.212.453.337,01	1.254.758.142,70
SPA.02.01.01.01) Costi di impianto e di ampliamento	0,00	0,00	SPP.02) CONTRIBUTI IN CONTO CAPITALE		
SPA.02.01.01.02) Fondo ammortamento costi di impianto e di ampliamento	0,00	0,00	SPP.02.01) CONTRIBUTI DELLO STATO E ISTITUTI DIVERSI DALLO STATO A DESTINAZIONE VINCOLATA		
TOTALE Costi di impianto e di ampliamento	0,00	0,00	SPP.02.01.01) Contributi MUR a destinazione vincolata	0,00	0,00
SPA.02.01.02) Costi di ricerca, di sviluppo e di pubblicità			SPP.02.01.02) Contributi da altri Ministeri a destinazione vincolata	0,00	0,00
SPA.02.01.02.01) Costi di ricerca, di sviluppo e di pubblicità	0,00	0,00	TOTALE CONTRIBUTI DELLO STATO E ISTITUTI DIVERSI DALLO STATO A DESTINAZIONE VINCOLATA	0,00	0,00
SPA.02.01.02.02) Fondo ammortamento costi di ricerca, di sviluppo e di pubblicità	0,00	0,00	SPP.02.02) ALTRI CONTRIBUTI IN CONTO CAPITALE		
TOTALE Costi di ricerca, di sviluppo e di pubblicità	0,00	0,00	SPP.02.02.01) Contributi da parte di altri organismi a destinazione vincolata	0,00	0,00

ATTIVITA'		2007	2006	PASSIVITA'		2007	2006
SPA.02.01.03) Brevetti e altri diritti di utilizzazione delle opere di ingegno				TOTALE ALTRI CONTRIBUTI IN CONTO CAPITALE		0,00	0,00
SPA.02.01.03.01) Brevetti e altri diritti di utilizzazione delle opere di ingegno		0,00	0,00	TOTALE CONTRIBUTI IN CONTO CAPITALE		0,00	0,00
SPA.02.01.03.02) Fondo ammortamento brevetti e altri diritti di utilizzazione delle opere di ingegno		0,00	0,00	SPP.03) FONDI PER RISCHI E ONERI			
TOTALE Brevetti e altri diritti di utilizzazione delle opere di ingegno		0,00	0,00	SPP.03.01) FONDO PER TRATTAMENTO DI QUIESCENZA E OBBLIGHI SIMILI			
SPA.02.01.04) Concessioni, licenze, marchi e diritti similari				SPP.03.01.01) Fondo per trattamento di quiescenza e obblighi similari		0,00	0,00
SPA.02.01.04.01) Concessioni, licenze, marchi e diritti similari		0,00	0,00	TOTALE FONDO PER TRATTAMENTO DI QUIESCENZA E OBBLIGHI SIMILI		0,00	0,00
SPA.02.01.04.02) Fondo ammortamento concessioni, licenze, marchi e diritti similari		0,00	0,00	SPP.03.02) FONDI PER IMPOSTE			
TOTALE Concessioni, licenze, marchi e diritti similari		0,00	0,00	SPP.03.02.01) Fondi per imposte		916.711,00	916.711,00
SPA.02.01.05) Avviamento				TOTALE FONDI PER IMPOSTE		916.711,00	916.711,00
SPA.02.01.05.01) Avviamento		0,00	0,00	SPP.03.03) ALTRI FONDI			
SPA.02.01.05.02) Fondo ammortamento avviamento		0,00	0,00	SPP.03.03.01) Fondo svalutazione crediti		0,00	0,00
TOTALE Avviamento		0,00	0,00	SPP.03.03.02) Fondo per i rinnovi contrattuali		6.640.637,15	0,00
SPA.02.01.06) Immobilizzazioni immateriali in corso e acconti				TOTALE ALTRI FONDI		6.640.637,15	0,00
SPA.02.01.06.01) Immobilizzazioni immateriali in corso e acconti		0,00	0,00	TOTALE FONDI PER RISCHI E ONERI		7.557.348,15	916.711,00
SPA.02.01.06.02) Fondo ammortamento immobilizzazioni immateriali in corso e acconti		0,00	0,00	SPP.04) TRATTAMENTO DI FINE RAPPORTO DI LAVORO SUBORDINATO			
TOTALE Immobilizzazioni immateriali in corso e acconti		0,00	0,00	SPP.04.01) TRATTAMENTO DI FINE RAPPORTO DI LAVORO SUBORDINATO			
SPA.02.01.07) Altre immobilizzazioni immateriali				SPP.04.01.01) Fondo trattamento di fine rapporto		11.054.536,80	8.874.813,69

ATTIVITA'		2007	2006	PASSIVITA'		2007	2006
SPA.02.01.07.01) Altre immobilizzazioni immateriali		0,00	0,00	TOTALE TRATTAMENTO DI FINE RAPPORTO DI LAVORO SUBORDINATO		11.054.536,80	8.874.813,69
SPA.02.01.07.02) Fondo ammortamento altre immobilizzazioni immateriali		0,00	0,00	TOTALE TRATTAMENTO DI FINE RAPPORTO DI LAVORO SUBORDINATO		11.054.536,80	8.874.813,69
TOTALE Altre immobilizzazioni immateriali		0,00	0,00	SPP.05) DEBITI			
TOTALE IMMOBILIZZAZIONI IMMATERIALI		0,00	0,00	SPP.05.01) DEBITI DI FINANZIAMENTO			
SPA.02.02) IMMOBILIZZAZIONI MATERIALI				SPP.05.01.01) Mutui passivi		0,00	35.128.180,78
SPA.02.02.01) Terreni		625.782,11	625.782,11	TOTALE DEBITI DI FINANZIAMENTO		0,00	35.128.180,78
SPA.02.02.01.01) Terreni				SPP.05.02) DEBITI DI FUNZIONAMENTO			
SPA.02.02.01.02) Fondo ammortamento terreni		-377.028,83	-363.936,55	SPP.05.02.01) Debiti verso fornitori			
TOTALE Terreni		248.753,28	261.845,56	SPP.05.02.01.01) Debiti verso fornitori (attività istituzionale nazionale)			
SPA.02.02.02) Fabbricati				TOTALE Debiti verso fornitori (attività istituzionale nazionale)		23.070.253,83	35.216.373,02
SPA.02.02.02.01) Fabbricati		7.502.888,05	2.819.928,50	SPP.05.02.01.02) Debiti verso fornitori (attività istituzionale internazionale)			
SPA.02.02.02.02) Fondo ammortamento fabbricati		-845.384,97	-709.517,56	TOTALE Debiti verso fornitori (attività istituzionale internazionale)		0,00	0,00
TOTALE Fabbricati		6.657.503,08	2.110.410,94	SPP.05.02.01.03) Debiti verso ESA		24.063.463,77	4.795.042,33
SPA.02.02.03) Mobili e arredo d'ufficio				SPP.05.02.01.04) Debiti verso fornitori (funzionamento)			
SPA.02.02.03.01) Mobili e arredo d'ufficio		1.641.579,56	1.597.945,64	TOTALE Debiti verso fornitori (funzionamento)		7.538.121,91	7.130.986,72
SPA.02.02.03.02) Fondo ammortamento mobili e arredo d'ufficio		-1.282.999,58	-1.243.157,36	SPP.05.02.01.05) Debiti verso collaboratori, professionisti, componenti organi e commissari			
TOTALE Mobili e arredo d'ufficio		358.579,98	354.788,28	TOTALE Debiti verso collaboratori, professionisti, componenti organi e commissari		925.649,72	863.458,00

ATTIVITA'		2007	2006	PASSIVITA'		2007	2006
SPA.02.02.04) Macchine d'ufficio				SPP.05.02.01.06) Fatture da ricevere			
SPA.02.02.04.01) Macchine d'ufficio		1.800,00	1.800,00	TOTALE Fatture da ricevere		20.375.009,17	9.935.075,41
SPA.02.02.04.02) Fondo ammortamento macchine d'ufficio		-532,80	-216,00	TOTALE Debiti verso fornitori		75.372.498,40	57.940.935,48
<b>TOTALE Macchine d'ufficio</b>		<b>1.267,20</b>	<b>1.584,00</b>	SPP.05.02.02) Debiti verso il personale		2.088.839,23	3.574.871,64
SPA.02.02.05) Materiale bibliografico				SPP.05.02.03) Debiti verso lo Stato e altri soggetti pubblici			
SPA.02.02.05.01) Materiale bibliografico		232.527,22	225.629,32	TOTALE Debiti verso lo Stato e altri soggetti pubblici		3.326.577,86	2.831.458,89
SPA.02.02.05.02) Fondo ammortamento materiale bibliografico		-193.361,57	-189.009,83	TOTALE DEBITI DI FUNZIONAMENTO		81.387.915,49	64.347.266,01
<b>TOTALE Materiale bibliografico</b>		<b>39.165,65</b>	<b>36.619,49</b>	SPP.05.03) DEBITI VERSO IMPRESE CONTROLLATE/COLLEGATE			
SPA.02.02.06) Automezzi				TOTALE DEBITI VERSO IMPRESE CONTROLLATE/COLLEGATE		0,00	0,00
SPA.02.02.06.01) Automezzi		406.668,11	406.668,11	SPP.05.04) DEBITI TRIBUTARI			
SPA.02.02.06.02) Fondo ammortamento automezzi		-406.668,11	-406.668,11	SPP.05.04.01) Debiti Tributari			
<b>TOTALE Automezzi</b>		<b>0,00</b>	<b>0,00</b>	TOTALE Debiti Tributari		360.604,84	350.020,63
SPA.02.02.07) Impianti				SPP.05.04.02) Ritenute erariali			
SPA.02.02.07.01) Impianti		12.622.511,64	12.622.511,64	TOTALE Ritenute erariali		841.576,13	658.077,59
SPA.02.02.07.02) Fondo ammortamento impianti		-12.561.248,61	-12.558.024,24	TOTALE DEBITI TRIBUTARI		1.202.180,97	1.008.098,22
<b>TOTALE Impianti</b>		<b>61.263,03</b>	<b>64.487,40</b>	SPP.05.05) DEBITI VERSO ISTITUTI DI PREVIDENZA E DI SICUREZZA SOCIALE			
SPA.02.02.08) Apparecchiature CED				TOTALE DEBITI VERSO ISTITUTI DI PREVIDENZA E DI SICUREZZA SOCIALE		1.165.856,25	1.009.456,08



ATTIVITA'	2007	2006	PASSIVITA'	2007	2006
SPA.02.02.08.01) Apparecchiature CED	11.550.667,60	11.272.406,38	SPP.05.06) DEBITI DIVERSI		
SPA.02.02.08.02) Fondo ammortamento apparecchiature CED	-11.155.136,60	-11.023.292,94	SPP.05.06.01) Debiti diversi		
TOTALE Apparecchiature CED	395.531,00	249.113,44	TOTALE Debiti diversi	306.902,71	286.756,97
SPA.02.02.09) Apparecchiature generiche			TOTALE DEBITI DIVERSI	306.902,71	286.756,97
SPA.02.02.09.01) Apparecchiature generiche	2.303.925,85	1.432.324,59	SPP.05.07) DEBITI VERSO BANCHE		
SPA.02.02.09.02) Fondo ammortamento apparecchiature generiche	-1.070.148,85	-761.704,60	TOTALE DEBITI VERSO BANCHE	0,00	0,00
TOTALE Apparecchiature generiche	1.233.777,00	670.619,99	TOTALE DEBITI	84.062.855,42	101.779.758,06
SPA.02.02.10) Apparecchiature scientifiche			SPP.06) RATEI E RISCOINTI PASSIVI		
SPA.02.02.10.01) Apparecchiature scientifiche	58.325.242,99	58.325.242,99	SPP.06.01) RATEI PASSIVI		
SPA.02.02.10.02) Fondo ammortamento apparecchiature scientifiche	-56.327.978,71	-55.472.008,30	TOTALE RATEI PASSIVI	0,00	0,00
TOTALE Apparecchiature scientifiche	1.997.264,28	2.853.234,69	SPP.06.02) RISCOINTI PASSIVI		
SPA.02.02.11) Investimenti istituzionali			TOTALE RISCOINTI PASSIVI	123.109.733,03	0,00
SPA.02.02.11.01) Investimenti istituzionali	1.887.720.276,04	1.772.948.430,78	TOTALE RATEI E RISCOINTI PASSIVI	123.109.733,03	0,00
SPA.02.02.11.02) Fondo ammortamento investimenti istituzionali	-1.435.722.253,96	-1.358.344.930,17	TOTALE STATO PATRIMONIALE PASSIVO	1.438.237.810,41	1.366.329.425,45
TOTALE Investimenti istituzionali	451.998.022,08	414.603.500,61			
SPA.02.02.12) Immobilizzazioni materiali in corso					
SPA.02.02.12.01) Immobilizzazioni materiali in corso	86.709.390,18	86.709.390,18			

	PASSIVITA'		2006	2007	2006	2007
<b>ATTIVITA'</b>						
SPA.02.02.12.02) Fondo ammortamento immobilizzazioni materiali in corso			-85.969.823,27	-86.148.023,27		
<b>TOTALE immobilizzazioni materiali in corso</b>			<b>739.566,91</b>	<b>561.366,91</b>		
SPA.02.02.13) Investimenti Malindi						
SPA.02.02.13.01) Investimenti Malindi			254.117,28	292.020,59		
SPA.02.02.13.02) Fondo ammortamento Investimenti Malindi			-44.196,79	-97.650,69		
<b>TOTALE Investimenti Malindi</b>			<b>209.920,49</b>	<b>194.369,90</b>		
<b>TOTALE IMMOBILIZZAZIONI MATERIALI</b>			<b>422.155.691,80</b>	<b>463.746.363,39</b>		
SPA.02.03) IMMOBILIZZAZIONI FINANZIARIE						
SPA.02.03.01) Partecipazioni in imprese controllate/collegate			2.058.024,09	2.066.363,09		
SPA.02.03.02) Partecipazione in altre imprese			0,00	0,00		
SPA.02.03.03) Altri titoli che costituiscono immobilizzazioni			0,00	0,00		
SPA.02.03.04) Mutui attivi			0,00	0,00		
<b>TOTALE IMMOBILIZZAZIONI FINANZIARIE</b>			<b>2.058.024,09</b>	<b>2.066.363,09</b>		
<b>TOTALE IMMOBILIZZAZIONI</b>			<b>424.213.715,89</b>	<b>465.813.226,48</b>		
SPA.03) ATTIVO CIRCOLANTE						
SPA.03.01) RIMANENZE						
SPA.03.01.01) Rimanenze			0,00	0,00		
<b>TOTALE RIMANENZE</b>			<b>0,00</b>	<b>0,00</b>		

	PASSIVITA'		2006		2007		2006		2007	
<b>ATTIVITA'</b>										
SPA.03.02) CREDITI										
SPA.03.02.01) Crediti non istituzionali										
TOTALE Crediti non istituzionali			185.925,00		185.925,00					
SPA.03.02.02) Anticipazioni										
SPA.03.02.02.00003744) MINISTERO DELLA DIFESA - 4^ REPARTO 12^ DIVISIONE 2^ SEZIONE			2.000.169,19	47.744.303,82						
TOTALE Anticipazioni			2.000.169,19	47.744.303,82						
SPA.03.02.03) Crediti per attività istituzionale										
SPA.03.02.03.01) Crediti per attività istituzionale										
TOTALE Crediti per attività istituzionale			796.014.376,23	704.602.373,23						
SPA.03.02.03.02) Fatture da emettere										
TOTALE Fatture da emettere			334.692,00	334.692,00						
TOTALE Crediti per attività istituzionale			796.349.068,23	704.937.065,23						
SPA.03.02.04) Crediti Tributari										
TOTALE Crediti Tributari			0,00	0,00						
SPA.03.02.05) Crediti diversi										
SPA.03.02.05.99) Crediti diversi			0,00	0,00						
TOTALE Crediti diversi			2.179.987,92	2.258.493,16						
TOTALE CREDITI			800.715.150,34	755.125.787,21						

	PASSIVITA'		2006		2007	
			2006	2007	2006	2007
<b>ATTIVITA'</b>						
<b>SPA.03.03) ATTIVITA' FINANZIARIE CHE NON COSTITUISCONO IMMOBILIZZAZIONI</b>						
SPA.03.03.01) Partecipazioni in imprese controllate/collegate			0,00	0,00	0,00	0,00
SPA.03.03.02) Partecipazione in altre imprese			0,00	0,00	0,00	0,00
SPA.03.03.03) Altri titoli			0,00	0,00	0,00	0,00
<b>TOTALE ATTIVITA' FINANZIARIE CHE NON COSTITUISCONO IMMOBILIZZAZIONI</b>			<b>0,00</b>	<b>0,00</b>	<b>0,00</b>	<b>0,00</b>
<b>SPA.03.04) DISPONIBILITA' LIQUIDE</b>						
SPA.03.04.01) Banca C/C			186.989.922,35	171.678.159,47	186.989.922,35	171.678.159,47
<b>TOTALE DISPONIBILITA' LIQUIDE</b>			<b>186.989.922,35</b>	<b>171.678.159,47</b>	<b>186.989.922,35</b>	<b>171.678.159,47</b>
<b>TOTALE ATTIVO CIRCOLANTE</b>			<b>186.989.922,35</b>	<b>171.678.159,47</b>	<b>186.989.922,35</b>	<b>171.678.159,47</b>
<b>SPA.04) RATEI E RISCONTI ATTIVI</b>						
SPA.04.01) RATEI ATTIVI			0,00	0,00	0,00	0,00
<b>TOTALE RATEI ATTIVI</b>			<b>0,00</b>	<b>0,00</b>	<b>0,00</b>	<b>0,00</b>
<b>SPA.04.02) RISCONTI ATTIVI</b>						
<b>TOTALE RISCONTI ATTIVI</b>			<b>31.274,12</b>	<b>31.274,12</b>	<b>31.274,12</b>	<b>31.274,12</b>
<b>TOTALE RATEI E RISCONTI ATTIVI</b>			<b>31.274,12</b>	<b>31.274,12</b>	<b>31.274,12</b>	<b>31.274,12</b>
<b>SPA.05) DISAVANZI ECONOMICI</b>						
<b>SPA.05.01) DISAVANZI ECONOMICI DEGLI ESERCIZI PRECEDENTI</b>						
SPA.05.01.01) Disavanzi economici degli esercizi precedenti			0,00	0,00	0,00	0,00

ATTIVITA'	2007		2006		PASSIVITA'	2007		2006	
TOTALE DISAVANZI ECONOMICI DEGLI ESERCIZI PRECEDENTI		0,00		0,00					
SPA.05.02) DISAVANZO ECONOMICO DELL'ESERCIZIO									
SPA.05.02.01) Disavanzo economico dell'esercizio		0,00		0,00					
TOTALE DISAVANZO ECONOMICO DELL'ESERCIZIO		0,00		0,00					
TOTALE DISAVANZI ECONOMICI		0,00		0,00					
TOTALE STATO PATRIMONIALE ATTIVO		1.438.237.810,41		1.366.329.425,45					
<b>Totale Attivo</b>		<b>1.438.237.810,41</b>		<b>1.366.329.425,45</b>	<b>Totale Passivo</b>		<b>1.438.237.810,41</b>		<b>1.366.329.425,45</b>

CONTI D'ORDINE					
Attivo		2007	2006	Passivo	
ORD) CONTI D'ORDINE				ORD) CONTI D'ORDINE	
ORD.01) CONTI D'ORDINE				ORD.01) CONTI D'ORDINE	
ORD.01.01) CONTI D'ORDINE				ORD.01.01) CONTI D'ORDINE	
ORD.01.01.01) Beni/prestazioni oggetto di impegni verso fornitori non ancora maturati	166.073.874,49	69.981.391,68	27.665.930,55	ORD.01.01.01) Beni/prestazioni oggetto di impegni verso fornitori non ancora maturati	0,00
ORD.01.01.02) Impegni verso fornitori non ancora maturati	0,00	27.665.930,55	69.981.391,68	ORD.01.01.02) Impegni verso fornitori non ancora maturati	166.073.874,49
ORD.01.01.03) Accertamenti verso clienti non ancora maturati	14.830.255,79	9.928.590,44	4.000.000,00	ORD.01.01.03) Accertamenti verso clienti non ancora maturati	0,00
ORD.01.01.04) Beni/prestazioni oggetto di accertamenti verso clienti non ancora maturati	0,00	4.000.000,00	9.928.590,44	ORD.01.01.04) Beni/prestazioni oggetto di accertamenti verso clienti non ancora maturati	14.830.255,79
ORD.01.01.05) Beni/prestazioni oggetto di contratti passivi pluriennali	319.043.855,28	368.320.245,57	368.320.245,57	ORD.01.01.06) Contratti passivi pluriennali	319.043.855,28
ORD.01.01.07) Contratti attivi pluriennali	27.558.262,75	55.696.942,95	55.696.942,95	ORD.01.01.08) Beni/prestazioni oggetto di contratti attivi pluriennali	27.558.262,75
ORD.01.01.09) Beni/prestazioni legge 29/01/2001, n. 10 "Navigazione Satellitare" per impegni non ancora maturati	168.643.932,19	214.901.808,83	214.901.808,83	ORD.01.01.09) Beni/prestazioni legge 29/01/2001, n. 10 "Navigazione Satellitare" per impegni non ancora maturati	0,00
ORD.01.01.10) Impegni legge 29/01/2001, n. 10 "Navigazione Satellitare" non ancora maturati	0,00	10.919.346,78	10.919.346,78	ORD.01.01.10) Impegni legge 29/01/2001, n. 10 "Navigazione Satellitare" non ancora maturati	168.643.932,19
ORD.01.01.11) Accertamenti legge 29/01/2001, n. 10 "Navigazione Satellitare" non ancora maturati	0,00	253.109.733,03	130.000.000,00	ORD.01.01.11) Accertamenti legge 29/01/2001, n. 10 "Navigazione Satellitare" non ancora maturati	0,00
ORD.01.01.12) Beni/prestazioni legge 29/01/2001, n. 10 "Navigazione Satellitare" per acc. non ancora maturati	0,00	130.000.000,00	253.109.733,03	ORD.01.01.12) Beni/prestazioni legge 29/01/2001, n. 10 "Navigazione Satellitare" per acc. non ancora maturati	0,00
<b>TOTALE CONTI D'ORDINE</b>	<b>696.150.180,50</b>	<b>1.144.523.989,83</b>	<b>1.144.523.989,83</b>	<b>TOTALE CONTI D'ORDINE</b>	<b>696.150.180,50</b>
<b>TOTALE CONTI D'ORDINE</b>	<b>696.150.180,50</b>	<b>1.144.523.989,83</b>	<b>1.144.523.989,83</b>	<b>TOTALE CONTI D'ORDINE</b>	<b>696.150.180,50</b>
<b>TOTALE CONTI D'ORDINE</b>	<b>696.150.180,50</b>	<b>1.144.523.989,83</b>	<b>1.144.523.989,83</b>	<b>TOTALE CONTI D'ORDINE</b>	<b>696.150.180,50</b>

**RELAZIONE SUL RIACCERTAMENTO  
DEI RESIDUI ATTIVI E PASSIVI  
AL 31 DICEMBRE 2006**

PAGINA BIANCA




- 1 Premesse.
- 2 Riaccertamento dei Residui attivi.
- 3 Riaccertamento dei Residui passivi.

PAGINA BIANCA

## REPUBBLICA ITALIANA

*Agenzia Spaziale Italiana*

<b>DELIBERAZIONE N. 19/2008</b>	<small>ASI - Agenzia Spaziale Italiana ACQ-ASI - AGENZIA SPAZIALE ITALIANA DELIBERE Prot n 0000019 - 24/04/2008 - REGISTRAZIONE</small> 
<b>Stralcio verbale seduta n. 6 del 24 aprile 2008</b>	<b>Pagina: 1 di 2</b>
<b>Oggetto: RIACCERTAMENTO RESIDUI ATTIVI E PASSIVI AL 31 DICEMBRE 2006</b>	

**IL CONSIGLIO DI AMMINISTRAZIONE**

Nella seduta del giorno 24 aprile 2008 di cui è indicato a margine il relativo verbale, sono presenti alla deliberazione:

- Il Presidente, Prof. Giovanni Fabrizio Bignami;
- Il Vice-Presidente, Dott.ssa Carolina Matarazzi;
- I membri del Consiglio di Amministrazione: Prof. Piero Benvenuti, Amm. Roberto Leonardi, Prof. Marcello Onofri, Ing. Marco Pascucci, Prof. Guido Vannucchi e Prof.ssa Susanna Zerbini;
- Il Direttore Generale, Ing. Luigi de Magistris;
- Assistono alla deliberazione i componenti del Collegio dei Revisori dei conti, nelle persone del Presidente, Dott. Enrico Sansone, dei componenti effettivi Dott. Giuseppe Cammareri e Dott. Avv. Giovanni Galoppi, nonché il magistrato della Corte dei conti delegato al controllo, Cons. Dott. Vittorio Giuseppone.

Svolge le funzioni di segretario il Cons. Dott. Antonio Agostini coadiuvato dal Dott. Aldo Lucisano.

- Visto il Decreto Legislativo n. 128 del 4 giugno 2003 di riordino dell'Agenzia Spaziale Italiana;
- Visto il regolamento di amministrazione, contabilità e finanza ed in particolare l'art. 37;
- Considerato che ogni anno l'Ente è tenuto a compilare la situazione dei residui attivi e passivi alla data del 31 dicembre, provenienti dagli esercizi anteriori a quello di competenza, distintamente per esercizio di provenienza e per capitolo. Tale situazione dovrà indicare la correlativa consistenza al 1° gennaio, le somme riscosse o pagate nel corso dell'anno di gestione, quelle eliminate perché non più realizzabili o dovute, nonché quelle ancora rimaste da riscuotere o da pagare. La stessa situazione, previa relazione del Collegio dei Revisori, viene allegata al Conto Consuntivo dell'esercizio cui si riferisce;
- Visti gli allegati elenchi dei residui attivi e passivi al 31 dicembre 2006 riaccertati provenienti dagli esercizi anteriori a quello di competenza, distintamente per esercizio di provenienza e per capitolo che costituiscono parte integrante della presente delibera;
- Vista la relazione predisposta dall'Unità Contabilità, Bilancio e Finanza Prot n. 174 R.R.A.P. del 11.04.2008, concernente il Riaccertamento dei residui attivi e passivi al 31.12.2006 e le motivazioni delle cancellazioni di alcuni di essi;
- Considerato che si è avuta una variazione in diminuzione nei residui attivi per euro 2.315,60 le cui motivazioni sono indicate nella citata relazione Prot n. 174 R.R.A.P. del 11.04.2008;
- Considerato che si è avuta una variazione in diminuzione nei residui passivi per euro 4.581.217,93 le cui motivazioni sono indicate nella relazione Prot n. 174 R.R.A.P. del 11.04.2008;


<b>DELIBERAZIONE N. 19/2008</b>	
<b>Stralcio verbale seduta n. 6 del 24 aprile 2008</b>	<b>Pagina: 2 di 2</b>
<b>Oggetto: RIACCERTAMENTO RESIDUI ATTIVI E PASSIVI AL 31 DICEMBRE 2006</b>	

- Preso atto del parere espresso dal Collegio dei Revisori dei Conti con verbale n. 21 del 17-22/04/2008;
- Su proposta del Presidente, all'unanimità dei presenti,

#### DELIBERA


- L'ammontare complessivo dei residui attivi al 31/12/06 riaccertati al 31/12/07 è determinato in euro 844.541.929,94 di cui riscossi al 31/12/07 euro 618.694.788,46;
- L'ammontare complessivo dei residui passivi al 31/12/06 riaccertati al 31/12/07 è determinato in euro 380.463.694,34 di cui pagati al 31/12/07 euro 104.506.839,23;
- La presente delibera viene trasmessa al Ministero dell'Università e della Ricerca ed al Ministero dell'Economia e delle Finanze unitamente al verbale del Collegio dei Revisori dei conti, allegata al Rendiconto generale 2007.

Il Segretario  
Antonio Agostini



Il Presidente  
Giovanni Fabrizio Bignami



 agenzia spaziale italiana		<b>Documento:</b> BP-CBF-2008- 174 <b>Revisione:</b> A <b>Data:</b> 11.04.2008 <b>Pagina:</b> 3 di 7 <b>Raccolta:</b> Bilanci – R.R.A.P.
<b>RELAZIONE SUL RIACCERTAMENTO DEI RESIDUI ATTIVI E PASSIVI AL 31.12.2006</b>		

## 1 Premesse

Ai sensi dell'articolo 37 del Regolamento di Amministrazione, Contabilità e Finanza, che recepisce quanto disposto dall'articolo 40 del DPR 97/2003, l'Agenzia Spaziale Italiana compila annualmente alla chiusura dell'esercizio la situazione dei residui attivi e passivi provenienti dagli esercizi anteriori a quello di competenza, distintamente per esercizio di provenienza e per capitolo.

Detta situazione indica la consistenza al 1<sup>o</sup> gennaio delle somme riscosse o pagate nel corso dell'anno di gestione, quelle eliminate perché non più realizzabili o dovute, nonché quelle rimaste da riscuotere o da pagare.

Il paragrafo 2 tratta delle economie relative ai residui attivi, indicando per ognuna la motivazione della cancellazione.

Il paragrafo 3 tratta delle economie relative ai residui passivi, indicando le cancellazioni economicamente più significative e le relative motivazioni.

Si allega sia l'elenco delle economie relative ai residui attivi e passivi sia l'elenco di quanto previsto dal citato articolo 37 del Regolamento di Amministrazione, Contabilità e Finanza.

**2 Riaccertamento dei Residui attivi.**

Il totale dei residui attivi ad inizio esercizio è di € 844.544.245,54.

La variazione in diminuzione dei residui attivi è di € 2.315,60.

Il totale dei residui attivi riaccertati al 31.12.2006 è di € 844.541.929,94.

Il totale degli incassi in conto residui è di € 618.694.788,46 ed il totale dei residui rimasti da riscuotere di € 225.847.141,48.

Cliente	Descrizione	Economie 2006
COMUNITA' EUROPEA	Contratto n. EVG1-CT-2002-00080 tra ASI e la comunità Europea per il progetto TOUGH	39,10
EUROPEAN SPACE AGENCY	ESA/ ASI Workshop on International Cooperation for Space Exploration 9/5/2005 -12/5/2005	2.276,50
<b>TOTALE ECONOMIE</b>		<b>2.315,60</b>

Le motivazioni delle diminuzioni dei residui attivi sono le seguenti:

- € 39,10 per chiusura del contratto TOUGH con la Comunità Europea;
- € 2.276,50, poiché l'accordo con l'ESA prevedeva un importo massimo rimborsabile e l'ASI ha sostenuto minori spese rispetto alle previsioni.

E/U	Codice-Alternativo	Descrizione	Economie 2006
E	01203	Contributi da parte di Organismi internazionali	-39,10
E	01501	Poste correttive e compensative di spese	-2.276,50
<b>TOTALE</b>			<b>-2.315,60</b>

**3 Riaccertamento dei Residui passivi.**

Il totale dei residui passivi ad inizio esercizio è di € 385.044.912,27.

La variazione in diminuzione dei residui passivi è di € 4.581.217,93.

Il totale dei residui passivi riaccertati al 31.12.2006 è di € 380.463.694,34.

Il totale dei pagamenti in conto residui è di € 104.506.839,23 ed il totale dei residui rimasti da pagare di € 275.956.855,11.

Di seguito una tabella delle economie relative a ciascun capitolo di spesa

E/U	Codice-Alternativo	Descrizione	Economie 2006	Motivazione
U	11105	Gettoni di presenza, indennità di missione e rimborsi spese trasporto ai membri degli Organi Istituzionali	-416,89	Minori spese su missioni degli Organi Istituzionali
U	11202	Indennità di missione e rimborsi spese trasporto al Direttore Generale	-141,29	Minori spese su missioni del Direttore Generale
U	11203	Stipendi, indennità ed altri assegni fissi al personale di ruolo	-545,18	Minori spese sostenute dall'ing. Giovanni Rum presso il Group on Earth Observation Secretariat presso la sede della WMO (World Meteorological Organisation) Ginevra - Svizzera
U	11211	Rimborsi per stipendi, indennità ed altri assegni fissi del personale comandato	-76.023,13	Minori rimborsi agli enti di appartenenza del personale comandato
U	11212	Contributo mensa	-45,58	Minore impegno su ordine per la fornitura del servizio sostitutivo di mensa mediante buoni pasto per i dipendenti dell'ASI per un periodo massimo di dieci mesi. GARA UA/015/06.
U	11214	Indennità e rimborso spese viaggi, trasferte e trasferimenti per missioni nazionali.	-33.733,48	Minori spese su missioni in Italia del personale ASI
U	11215	Corsi per il personale, partecipazioni alle spese per corsi indetti da Enti, Istituzioni	-799,44	Minori spese per l'organizzazione di corsi di formazione sull'utilizzo del Protocollo Informatico
U	11222	Contratti d'opera ex art. 51 comma 6 della legge del 27/12/97 n. 449 e fornitura di prestazione di l	-95.085,90	Minori impegni sul contratto Manpower
U	11225	Acquisizione pers. temporaneo Base di lancio e controllo satelliti San Marco - Malindi in Kenia (D.L	-45.334,67	Minori impegni per la stipula di un contratto annuale con i lavoratori Keniani impegnati nel Centro Spaziale Luigi Broglio di Malindi (Kenya) in applicazione del Collective Bargaining Agreement
U	11226	Indennità e rimborso spese viaggi, trasferte e trasferimenti per missioni estere	-92.646,31	Minori spese su missioni all'estero del personale ASI
U	11301	Spese postali e telefoniche	-19.319,41	Minori impegni su ordini vari
U	11302	Spese per manutenzione ordinaria e straordinaria degli immobili e degli impianti	-23.013,91	Minori impegni sulle spese di manutenzione dell'ente
U	11303	Spese di ufficio, cancelleria, moduli e stampati, noleggio e manutenzione macchine per ufficio, l	-1,95	Minori impegni su ordini vari
U	11306	Spese per noleggi e manutenzione attrezzature, acquisizione di servizi tecnici amministrativi	-2.520,29	Minore impegno su ordine
U	11316	Spese per organizzazione, e/o partecipazione e promozione a convegni, manifestazioni e congressi sci	-636,56	Minori spese su missioni degli Organi Istituzionali
U	11318	Spese per viaggi e trasferte per la partecipazione di estranei all'Ente anche a comitati e commissio	-8.483,22	Minori spese su missioni degli Organi Istituzionali
U	11319	Fitto di locali ed aree per la sede dell'Ente e per le sedi periferiche compresi gli oneri accessori	-12.072,00	Minore impegno su concessioni demaniali
U	11320	Spese per pulizia e giardinaggio	-46.652,78	Minori impegni sulle spese di pulizia e giardinaggio dell'ente
U	11321	Spese per la vigilanza dei locali	-46.493,14	Minori impegni sulle spese di



				vigilanza dell'ente
U	11324	Spese di spedizione, trasporto e facchinaggio	-6.986,40	Minori impegni sulle spese di trasporto e facchinaggio dell'ente
U	11401	Contratti di ricerca e convenzioni con le Università, Osservatori, CNR, con altri Enti pubblici di ricerca	-278.000,00	Minori impegni per chiusura contratti a seguito di collaudi
U	11402	Contratti con industrie nazionali ed estere per studi, progettazione e realizzazione di programmi spaziale	-1.779.052,62	Minori impegni per chiusura contratti a seguito di collaudi
U	11405	Spese per la realizzazione delle campagne di lancio di palloni stratosferici	-3.323,01	Minori impegni su ordini vari
U	11501	Spese per la promozione e formazione di specialisti nel campo spaziale, borse di studio e dottorati	-594.176,25	Minori impegni su dottorati di ricerca
U	11505	Contratti di formazione e lavoro ex art. 6 comma 8 decreto legislativo del 29/10/99, n. 419	-1.369,23	Minori spese su missioni degli Organi Istituzionali
U	11704	Interessi passivi su prestiti al personale di cui all'accordo ASI/OOSS 20-21 aprile 2004	-6.359,63	Minore impegno su prestiti al personale
U	20902	Acquisto e costruzione di immobili per l'Ente e per le sedi periferiche in Italia ed all'estero	-1.399.959,33	Minori impegni su attività avviate per la costruzione della nuova sede
U	21002	Spese in conto capitale per contratti con industrie nazionali ed estere per studi, progettazione e ricerca	-8.026,33	Minore impegno per chiusura contratto
<b>TOTALE</b>			<b>-4.581.217,93</b>	

PAGINA BIANCA

**PARTITARIO ACCERTAMENTI/IMPEGNI  
RESIDUI PER CAPITOLO  
ESERCIZIO 2007**

PAGINA BIANCA

00.GLS.001. CONTRIBUTI DA PARTE DELLO STATO		iniziale	Variazioni	Totale	Riscosso	Da riscuotere
1.01.01.01101		iniziale	Variazioni	Totale	Riscosso	Da riscuotere
Anno	2005	44.433.318,10	0,00	44.433.318,10	44.433.318,10	0,00
Anno	2006	605.983.780,00	0,00	605.983.780,00	516.642.943,47	89.340.836,53
Totali Capitolo 1.01.01.01101		650.417.098,10	0,00	650.417.098,10	561.076.261,57	89.340.836,53
1.01.01.01102		iniziale	Variazioni	Totale	Riscosso	Da riscuotere
Anno	2005	123.109.733,03	0,00	123.109.733,03	0,00	123.109.733,03
Totali Capitolo 1.01.01.01102		123.109.733,03	0,00	123.109.733,03	0,00	123.109.733,03
1.01.01.01103		iniziale	Variazioni	Totale	Riscosso	Da riscuotere
Anno	2001	5.705.257,10	0,00	5.705.257,10	0,00	5.705.257,10
Anno	2004	17.578.367,26	0,00	17.578.367,26	15.767.999,67	1.810.367,59
Anno	2005	11.256.089,25	0,00	11.256.089,25	11.216.991,25	39.098,00
Anno	2006	28.572.852,00	0,00	28.572.852,00	28.572.852,00	0,00
Totali Capitolo 1.01.01.01103		63.112.565,61	0,00	63.112.565,61	55.557.842,92	7.554.722,69
00.COS.001. CONTRIBUTI DA PARTE DI ISTITUTI DIVERSI DALLO STATO		iniziale	Variazioni	Totale	Riscosso	Da riscuotere
1.01.02.01201		iniziale	Variazioni	Totale	Riscosso	Da riscuotere
Anno	2004	224.296,00	0,00	224.296,00	0,00	224.296,00
Totali Capitolo 1.01.02.01201		224.296,00	0,00	224.296,00	0,00	224.296,00

00.COS.001. CONTRIBUTI DA PARTE DI ISTITUTI DIVERSI DALLO STATO		Iniziale	Variazioni	Totale	Riscosso	Da riscuotere
1.01.02.01202		Iniziale	Variazioni	Totale	Riscosso	Da riscuotere
Anno	2005					
	Totale Residui Anno 2005	459.694,86	0,00	459.694,86	459.694,86	0,00
	Totali Capitolo 1.01.02.01202	459.694,86	0,00	459.694,86	459.694,86	0,00
	<b>1.01.02.01203</b>	<b>Iniziale</b>	<b>Variazioni</b>	<b>Totale</b>	<b>Riscosso</b>	<b>Da riscuotere</b>
Anno	2004					
	Totale Residui Anno 2004	105.466,60	-39,10	105.427,50	5.427,50	100.000,00
Anno	2005					
	Totale Residui Anno 2005	96.810,00	0,00	96.810,00	0,00	96.810,00
Anno	2006					
	Totale Residui Anno 2006	90.673,75	0,00	90.673,75	0,00	90.673,75
	Totali Capitolo 1.01.02.01203	292.950,35	-39,10	292.911,25	5.427,50	287.483,75
00.ENT.001. ALTRE ENTRATE		Iniziale	Variazioni	Totale	Riscosso	Da riscuotere
1.01.03.01304		Iniziale	Variazioni	Totale	Riscosso	Da riscuotere
Anno	2001					
	Totale Residui Anno 2001	74.369,79	0,00	74.369,79	0,00	74.369,79
Anno	2003					
	Totale Residui Anno 2003	36.815,63	0,00	36.815,63	0,00	36.815,63
Anno	2004					
	Totale Residui Anno 2004	74.739,58	0,00	74.739,58	0,00	74.739,58
	Totali Capitolo 1.01.03.01304	185.925,00	0,00	185.925,00	0,00	185.925,00
	<b>1.01.03.01305</b>	<b>Iniziale</b>	<b>Variazioni</b>	<b>Totale</b>	<b>Riscosso</b>	<b>Da riscuotere</b>
Anno	2006					
	Totale Residui Anno 2006	961.692,00	0,00	961.692,00	627.000,00	334.692,00
	Totali Capitolo 1.01.03.01305	961.692,00	0,00	961.692,00	627.000,00	334.692,00

00:ENT.001. ALTRE ENTRATE		Iniziale	Variazioni	Totale	Riscosso	Da riscuotere
1.01.03.01308		Iniziale	Variazioni	Totale	Riscosso	Da riscuotere
Anno	2004					
	Totale Residui Anno 2004	1.680.000,00	0,00	1.680.000,00	0,00	1.680.000,00
	Totali Capitolo 1.01.03.01308	1.680.000,00	0,00	1.680.000,00	0,00	1.680.000,00
00:PSC.001. POSTE		Iniziale	Variazioni	Totale	Riscosso	Da riscuotere
1.01.05.01501		Iniziale	Variazioni	Totale	Riscosso	Da riscuotere
Anno	2006					
	Totale Residui Anno 2006	15.418,00	-2.276,50	13.141,50	13.141,50	0,00
	Totali Capitolo 1.01.05.01501	15.418,00	-2.276,50	13.141,50	13.141,50	0,00
1.01.05.01502		Iniziale	Variazioni	Totale	Riscosso	Da riscuotere
Anno	2004					
	Totale Residui Anno 2004	844.327,18	0,00	844.327,18	0,00	844.327,18
Anno	2006					
	Totale Residui Anno 2006	962.890,20	0,00	962.890,20	0,00	962.890,20
	Totali Capitolo 1.01.05.01502	1.807.217,38	0,00	1.807.217,38	0,00	1.807.217,38
1.01.05.01503		Iniziale	Variazioni	Totale	Riscosso	Da riscuotere
Anno	2004					
	Totale Residui Anno 2004	645,50	0,00	645,50	0,00	645,50
Anno	2006					
	Totale Residui Anno 2006	27.149,58	0,00	27.149,58	27.149,58	0,00
	Totali Capitolo 1.01.05.01503	27.795,08	0,00	27.795,08	27.149,58	645,50
1.01.05.01504		Iniziale	Variazioni	Totale	Riscosso	Da riscuotere
Anno	2006					
	Totale Residui Anno 2006	34.580,05	0,00	34.580,05	357,59	34.222,46
	Totali Capitolo 1.01.05.01504	34.580,05	0,00	34.580,05	357,59	34.222,46

00.PTG.001	PARTITE DI GIRO	Iniziale	Variazioni	Totale	Riscosso	Da riscuotere
	<b>3.01.10.03001</b>	<b>Iniziale</b>	<b>Variazioni</b>	<b>Totale</b>	<b>Riscosso Da riscuotere</b>	
Anno	2006					
	Totale Residui Anno 2006	233,31	0,00	233,31	233,31	0,00
	Totali Capitolo 3.01.10.03001	233,31	0,00	233,31	233,31	0,00
	<b>3.01.10.03002</b>	<b>Iniziale</b>	<b>Variazioni</b>	<b>Totale</b>	<b>Riscosso Da riscuotere</b>	
Anno	2004					
	Totale Residui Anno 2004	2.049,70	0,00	2.049,70	2.049,70	0,00
	Totali Capitolo 3.01.10.03002	2.049,70	0,00	2.049,70	2.049,70	0,00
	<b>3.01.10.03003</b>	<b>Iniziale</b>	<b>Variazioni</b>	<b>Totale</b>	<b>Riscosso Da riscuotere</b>	
Anno	2006					
	Totale Residui Anno 2006	100.000,00	0,00	100.000,00	0,00	100.000,00
	Totali Capitolo 3.01.10.03003	100.000,00	0,00	100.000,00	0,00	100.000,00
	<b>3.01.10.03006</b>	<b>Iniziale</b>	<b>Variazioni</b>	<b>Totale</b>	<b>Riscosso Da riscuotere</b>	
Anno	2002					
	Totale Residui Anno 2002	12.482,63	0,00	12.482,63	2.248,25	10.234,38
Anno	2004					
	Totale Residui Anno 2004	528,13	0,00	528,13	219,50	308,63
Anno	2005					
	Totale Residui Anno 2005	17.009,71	0,00	17.009,71	5.614,29	11.395,42
Anno	2006					
	Totale Residui Anno 2006	18.941,16	0,00	18.941,16	6.398,19	12.542,97
	Totali Capitolo 3.01.10.03006	48.961,63	0,00	48.961,63	14.480,23	34.481,40
	<b>3.01.10.03007</b>	<b>Iniziale</b>	<b>Variazioni</b>	<b>Totale</b>	<b>Riscosso Da riscuotere</b>	
Anno	2002					
	Totale Residui Anno 2002	449.782,71	0,00	449.782,71	0,00	449.782,71



00.PTG.001. PARTITE DI GIRO		Iniziale	Variazioni	Totale	Riscosso	Da riscuotere
3.01.10.03007		Iniziale	Variazioni	Totale	Riscosso	Da riscuotere
Anno	2005	50.000,00	0,00	50.000,00	0,00	50.000,00
Anno	2006	38.863,23	0,00	38.863,23	0,00	38.863,23
Totali Capitolo 3.01.10.03007		538.645,94	0,00	538.645,94	0,00	538.645,94
3.01.10.03009		Iniziale	Variazioni	Totale	Riscosso	Da riscuotere
Anno	2001	305,21	0,00	305,21	305,21	0,00
Anno	2002	468.551,02	0,00	468.551,02	297.290,08	171.260,94
Anno	2003	50.750,27	0,00	50.750,27	36.020,63	14.729,64
Anno	2004	23.524,51	0,00	23.524,51	18.787,46	4.737,05
Anno	2005	269.664,29	0,00	269.664,29	255.762,86	13.901,43
Anno	2006	676.957,31	0,00	676.957,31	290.017,35	386.939,96
Totali Capitolo 3.01.10.03009		1.489.752,61	0,00	1.489.752,61	898.183,59	591.569,02
3.01.10.03010		Iniziale	Variazioni	Totale	Riscosso	Da riscuotere
Anno	2002	4.568,65	0,00	4.568,65	3.315,91	1.252,74
Anno	2003	21.843,01	0,00	21.843,01	1.420,96	20.422,05

00.PTG.001.	PARTITE DI GIRO		Iniziale	Variazioni	Totale	Riscosso	Da riscuotere
3.01.10.03010	Iniziale	Variazioni	Totale	Riscosso	Da riscuotere		
Anno 2004	1.508,92	0,00	1.508,92	512,93	995,99		
Totale Residui Anno 2004							
Anno 2006	7.716,31	0,00	7.716,31	7.716,31	0,00		
Totale Residui Anno 2006							
Totale Capitolo 3.01.10.03010	35.636,89	0,00	35.636,89	12.966,11	22.670,78		
<b>TOTALI GENERALI</b>	<b>844.544.245,54</b>	<b>-2.315,60</b>	<b>844.541.929,94</b>	<b>618.694.788,46</b>	<b>225.847.141,48</b>		

20.ORG.001		SPESA PER GLI ORGANI DELL'ENTE					
	Anno	Iniziale	Variazioni	Totale	Pagato	Da pagare	
		Iniziale	Variazioni	Totale	Pagato	Da pagare	
<b>1.01.01.11102</b>							
	Anno 2006						
		2.451,42	0,00	2.451,42	0,00	2.451,42	
		2.451,42	0,00	2.451,42	0,00	2.451,42	
		<b>Iniziale</b>	<b>Variazioni</b>	<b>Totale</b>	<b>Pagato</b>	<b>Da pagare</b>	
<b>1.01.01.11103</b>							
	Anno 2004						
		195.544,95	0,00	195.544,95	0,00	195.544,95	
	Anno 2005						
		438.755,11	0,00	438.755,11	1.549,00	437.206,11	
	Anno 2006						
		439.318,24	0,00	439.318,24	1.394,10	437.924,14	
		1.073.618,30	0,00	1.073.618,30	2.943,10	1.070.675,20	
		<b>Iniziale</b>	<b>Variazioni</b>	<b>Totale</b>	<b>Pagato</b>	<b>Da pagare</b>	
<b>1.01.01.11104</b>							
	Anno 2005						
		168.449,60	0,00	168.449,60	0,00	168.449,60	
	Anno 2006						
		127.713,92	0,00	127.713,92	1.164,55	126.549,37	
		296.163,52	0,00	296.163,52	1.164,55	294.998,97	
		<b>Iniziale</b>	<b>Variazioni</b>	<b>Totale</b>	<b>Pagato</b>	<b>Da pagare</b>	
<b>1.01.01.11105</b>							
	Anno 2004						
		117,83	0,00	117,83	0,00	117,83	
	Anno 2005						
		185,41	0,00	185,41	0,00	185,41	
	Anno 2006						
		1.934,98	0,00	1.934,98	1.656,88	278,10	

20.ORG.001. SPESE PER GLI ORGANI DELL'ENTE		Iniziale	Variazioni	Totale	Pagato	Da pagare
1.01.01.11105		Iniziale	Variazioni	Totale	Pagato	Da pagare
Anno	2001	180.553,21	0,00	180.553,21	785,74	179.767,47
Anno	2002	68.010,41	0,00	68.010,41	0,00	68.010,41
Anno	2003	59.501,18	0,00	59.501,18	14.617,18	44.884,00
Anno	2004	21.604,09	0,00	21.604,09	2.364,31	19.239,78
Anno	2005	7.074,04	0,00	7.074,04	4.603,76	2.470,28
Anno	2006	42.439,74	-101,84	42.337,90	40.720,36	1.617,54
Anno	2005	1.365,54	0,00	1.365,54	1.365,54	0,00
Anno	2006	7.781,14	-315,05	7.466,09	3.136,10	4.329,99
Anno	2002	1.133,88	0,00	1.133,88	321,93	811,95
Anno	2004	371,90	0,00	371,90	335,45	36,45
Anno	2005	2.439,24	0,00	2.439,24	2.439,24	0,00
Anno	2006	1.697,27	0,00	1.697,27	1.697,27	0,00

20.ORG.001. SPESE PER GLI ORGANI DELL'ENTE		Iniziale	Variazioni	Totale	Pagato	Da pagare
1.01.01.11105		Iniziale	Variazioni	Totale	Pagato	Da pagare
	Totale Capitolo 1.01.01.11105	396.209,86	-416,89	395.792,97	74.043,76	321.749,21
1.01.01.11106		Iniziale	Variazioni	Totale	Pagato	Da pagare
Anno 2006						
	Totale Residui Anno 2006	6.018,49	0,00	6.018,49	0,00	6.018,49
	Totale Capitolo 1.01.01.11106	6.018,49	0,00	6.018,49	0,00	6.018,49
1.01.01.11107		Iniziale	Variazioni	Totale	Pagato	Da pagare
Anno 2006						
	Totale Residui Anno 2006	5.000,91	0,00	5.000,91	5.000,91	0,00
	Totale Capitolo 1.01.01.11107	5.000,91	0,00	5.000,91	5.000,91	0,00
1.01.03.11328		Iniziale	Variazioni	Totale	Pagato	Da pagare
Anno 2001						
	Totale Residui Anno 2001	8.011,51	0,00	8.011,51	0,00	8.011,51
Anno 2003						
	Totale Residui Anno 2003	2.908,00	0,00	2.908,00	0,00	2.908,00
	Totale Capitolo 1.01.03.11328	10.919,51	0,00	10.919,51	0,00	10.919,51
1.01.03.11329		Iniziale	Variazioni	Totale	Pagato	Da pagare
Anno 2003						
	Totale Residui Anno 2003	4.000,27	0,00	4.000,27	0,00	4.000,27
	Totale Capitolo 1.01.03.11329	4.000,27	0,00	4.000,27	0,00	4.000,27
1.01.03.11334		Iniziale	Variazioni	Totale	Pagato	Da pagare
Anno 2006						
	Totale Residui Anno 2006	1.322,38	0,00	1.322,38	1.322,28	0,10
	Totale Capitolo 1.01.03.11334	1.322,38	0,00	1.322,38	1.322,28	0,10
21.AFS.001. ASSEGGNI DI RICERCA		Iniziale	Variazioni	Totale	Pagato	Da pagare

21.AFS.001. ASSEGNI DI RICERCA		Iniziale	Variazioni	Totale	Pagato	Da pagare
1.02.05.11501		Iniziale	Variazioni	Totale	Pagato	Da pagare
Anno 2006						
	Totale Residui Anno 2006	136.991,56	0,00	136.991,56	0,00	136.991,56
	Totale Capitolo 1.02.05.11501	136.991,56	0,00	136.991,56	0,00	136.991,56
21.AFS.002. DOTTORATI DI RICERCA		Iniziale	Variazioni	Totale	Pagato	Da pagare
1.02.05.11501		Iniziale	Variazioni	Totale	Pagato	Da pagare
Anno 2001						
	Totale Residui Anno 2001	260.432,27	-198.369,24	62.063,03	0,00	62.063,03
Anno 2002						
	Totale Residui Anno 2002	15.500,00	0,00	15.500,00	0,00	15.500,00
Anno 2005						
	Totale Residui Anno 2005	3.943,15	0,00	3.943,15	0,00	3.943,15
Anno 2006						
	Totale Residui Anno 2006	825.783,94	0,00	825.783,94	294.775,99	531.007,95
	Totale Capitolo 1.02.05.11501	1.105.659,36	-198.369,24	907.290,12	294.775,99	612.514,13
21.GFL.001. CONTRATTI DI FORMAZIONE E LAVORO		Iniziale	Variazioni	Totale	Pagato	Da pagare
1.02.05.11505		Iniziale	Variazioni	Totale	Pagato	Da pagare
Anno 2001						
	Totale Residui Anno 2001	265.945,11	0,00	265.945,11	22.743,24	243.201,87
Anno 2002						
	Totale Residui Anno 2002	37.205,92	0,00	37.205,92	37.205,92	0,00
Anno 2003						
	Totale Residui Anno 2003	28.676,47	0,00	28.676,47	293,99	28.382,48
Anno 2004						

21.CFL.001. CONTRATTI DI FORMAZIONE E LAVORO		Iniziale	Variazioni	Totale	Pagato	Da pagare
1.02.05.11505		Iniziale	Variazioni	Totale	Pagato	Da pagare
Anno	2004	3.277,16	0,00	3.277,16	4,85	3.272,31
Anno	2005					
Anno	2006	6.754,65	0,00	6.754,65	3.559,62	3.195,03
Totale Residui Anno 2004						
Totale Residui Anno 2005						
Totale Residui Anno 2006		32.396,80	-1.369,23	31.027,57	24.775,32	6.252,25
Totali Capitolo 1.02.05.11505		374.256,11	-1.369,23	372.886,88	88.582,94	284.303,94
21.DCA.001. CANALE WEB AEROSPAZIALE		Iniziale	Variazioni	Totale	Pagato	Da pagare
1.02.05.11504		Iniziale	Variazioni	Totale	Pagato	Da pagare
Anno	2006	68.173,85	0,00	68.173,85	64.765,15	3.408,70
Totale Residui Anno 2006						
Totali Capitolo 1.02.05.11504		68.173,85	0,00	68.173,85	64.765,15	3.408,70
21.DCA.005. VOLO PARABOLICO		Iniziale	Variazioni	Totale	Pagato	Da pagare
1.02.05.11504		Iniziale	Variazioni	Totale	Pagato	Da pagare
Anno	2006	20.000,00	0,00	20.000,00	0,00	20.000,00
Totale Residui Anno 2006						
Totali Capitolo 1.02.05.11504		20.000,00	0,00	20.000,00	0,00	20.000,00
21.DCA.006. MANIFESTAZIONI ED EVENTI DIVULGATIVI		Iniziale	Variazioni	Totale	Pagato	Da pagare
1.02.05.11504		Iniziale	Variazioni	Totale	Pagato	Da pagare
Anno	2006	2.541,95	0,00	2.541,95	2.541,95	0,00
Totale Residui Anno 2006						
Totali Capitolo 1.02.05.11504		2.541,95	0,00	2.541,95	2.541,95	0,00

21.DCA.007		STRATODIDATTICA		Iniziale		Variazioni		Totale		Pagato		Da pagare	
1.02.05.11501		Iniziale	Variazioni	Totale	Pagato	Da pagare							
Anno	2001												
		97.294,92	-97.294,92	0,00	0,00	0,00							
	Anno 2002												
		162.879,56	-136.861,08	26.018,48	0,00	26.018,48							
	Anno 2004												
		356.526,53	-161.651,01	194.875,52	0,00	194.875,52							
		616.701,01	-395.807,01	220.894,00	0,00	220.894,00							
		<b>Iniziale</b>	<b>Variazioni</b>	<b>Totale</b>	<b>Pagato</b>	<b>Da pagare</b>							
	1.02.05.11504	10.603,12	0,00	10.603,12	0,00	10.603,12							
	Anno 2006	10.603,12	0,00	10.603,12	0,00	10.603,12							
21.INV.001		BENI DUREVOLI E IMMOBILIZZAZIONI		Iniziale		Variazioni		Totale		Pagato		Da pagare	
2.01.09.20901		Iniziale	Variazioni	Totale	Pagato	Da pagare							
Anno	2001												
		1.202.475,32	0,00	1.202.475,32	0,00	1.202.475,32							
		1.202.475,32	0,00	1.202.475,32	0,00	1.202.475,32							
		<b>Iniziale</b>	<b>Variazioni</b>	<b>Totale</b>	<b>Pagato</b>	<b>Da pagare</b>							
	2.01.09.20902	504.675,22	0,00	504.675,22	0,00	504.675,22							
	Anno 2001	504.675,22	0,00	504.675,22	0,00	504.675,22							
	Anno 2005												
		483.961,92	-48.960,00	435.001,92	435.001,92	0,00							
	Anno 2006												
		1.467.979,06	-1.350.999,33	116.979,73	92.979,73	24.000,00							
		2.456.616,20	-1.399.959,33	1.056.656,87	527.981,65	528.675,22							
		<b>Iniziale</b>	<b>Variazioni</b>	<b>Totale</b>	<b>Pagato</b>	<b>Da pagare</b>							



21.INV.001. BENI DUREVOLI E IMMOBILIZZAZIONI		Iniziale	Variazioni	Totale	Pagato	Da pagare
2.01.09.20904		Iniziale	Variazioni	Totale	Pagato	Da pagare
Anno	2006					
		14.144,53	0,00	14.144,53	5.157,73	8.986,80
		14.144,53	0,00	14.144,53	5.157,73	8.986,80
		<b>Iniziale</b>	<b>Variazioni</b>	<b>Totale</b>	<b>Pagato</b>	<b>Da pagare</b>
		844,26	0,00	844,26	844,26	0,00
		844,26	0,00	844,26	844,26	0,00
		<b>Iniziale</b>	<b>Variazioni</b>	<b>Totale</b>	<b>Pagato</b>	<b>Da pagare</b>
		1.320,00	0,00	1.320,00	1.320,00	0,00
		1.800,00	0,00	1.800,00	0,00	1.800,00
		65.991,41	0,00	65.991,41	0,00	65.991,41
		62.373,96	0,00	62.373,96	60.426,96	1.947,00
		131.485,37	0,00	131.485,37	61.746,96	69.738,41
		<b>Iniziale</b>	<b>Variazioni</b>	<b>Totale</b>	<b>Pagato</b>	<b>Da pagare</b>
		<b>Iniziale</b>	<b>Variazioni</b>	<b>Totale</b>	<b>Pagato</b>	<b>Da pagare</b>
		53.168,28	0,00	53.168,28	0,00	53.168,28
		180.585,37	0,00	180.585,37	180.585,37	0,00
		<b>Iniziale</b>	<b>Variazioni</b>	<b>Totale</b>	<b>Pagato</b>	<b>Da pagare</b>
		<b>Iniziale</b>	<b>Variazioni</b>	<b>Totale</b>	<b>Pagato</b>	<b>Da pagare</b>

21.OFT.001. IMPOSTE, TASSE, INTERESSI SU PRESTITI		Iniziale	Variazioni	Totale	Pagato	Da pagare
1.02.07.11701		Iniziale	Variazioni	Totale	Pagato	Da pagare
Anno	2005					
		53.168,28	0,00	53.168,28	0,00	53.168,28
Anno	2006					
		180.585,37	0,00	180.585,37	180.585,37	0,00
		<b>Iniziale</b>	<b>Variazioni</b>	<b>Totale</b>	<b>Pagato</b>	<b>Da pagare</b>

21.OFT.001. IMPOSTE, TASSE, INTERESSI SU PRESTITI		Iniziale	Variazioni	Totale	Pagato	Da pagare
1.02.07.11701		Iniziale	Variazioni	Totale	Pagato	Da pagare
Anno	2005	111.156,03	0,00	111.156,03	7.156,03	104.000,00
Totale Residui Anno 2005						
Anno	2006	23.112,50	0,00	23.112,50	5.110,95	18.001,55
Totale Residui Anno 2006						
Totali Capitolo 1.02.07.11701		368.022,18	0,00	368.022,18	192.852,35	175.169,83
1.02.07.11704		Iniziale	Variazioni	Totale	Pagato	Da pagare
Anno	2006	15.257,24	-6.359,63	8.897,61	8.897,61	0,00
Totale Residui Anno 2006						
Totali Capitolo 1.02.07.11704		15.257,24	-6.359,63	8.897,61	8.897,61	0,00
1.02.07.11705		Iniziale	Variazioni	Totale	Pagato	Da pagare
Anno	2005	893,17	0,00	893,17	0,00	893,17
Totale Residui Anno 2005						
Anno	2006	4.000,00	0,00	4.000,00	0,00	4.000,00
Totale Residui Anno 2006						
Totali Capitolo 1.02.07.11705		4.893,17	0,00	4.893,17	0,00	4.893,17
21.PDG.001. PARTITE DI GIRO		Iniziale	Variazioni	Totale	Pagato	Da pagare
3.01.14.31401		Iniziale	Variazioni	Totale	Pagato	Da pagare
Anno	2006	189.628,57	0,00	189.628,57	189.628,57	0,00
Totale Residui Anno 2006						
Anno	2001	8.887,78	0,00	8.887,78	0,00	8.887,78
Totale Residui Anno 2001						
Anno	2002	1.170,73	0,00	1.170,73	0,00	1.170,73
Totale Residui Anno 2002						

21. PDG.001. PARTITE DI GIRO		Iniziale	Variazioni	Totale	Pagato	Da pagare
3.01.14.31401		Iniziale	Variazioni	Totale	Pagato	Da pagare
Anno 2003		738,28	0,00	738,28	0,00	738,28
Anno 2004		4.594,26	0,00	4.594,26	0,00	4.594,26
Anno 2005		3.408,00	0,00	3.408,00	0,00	3.408,00
Anno 2006		9.213,09	0,00	9.213,09	0,00	9.213,09
Totali Capitolo 3.01.14.31401		217.640,71	0,00	217.640,71	189.628,57	28.012,14
3.01.14.31402		Iniziale	Variazioni	Totale	Pagato	Da pagare
Anno 2006		658.074,31	0,00	658.074,31	658.072,28	2,03
Totali Capitolo 3.01.14.31402		658.074,31	0,00	658.074,31	658.072,28	2,03
3.01.14.31405		Iniziale	Variazioni	Totale	Pagato	Da pagare
Anno 2001		107.500,00	0,00	107.500,00	0,00	107.500,00
Totali Capitolo 3.01.14.31405		107.500,00	0,00	107.500,00	0,00	107.500,00
3.01.14.31406		Iniziale	Variazioni	Totale	Pagato	Da pagare
Anno 2001		98.640,21	0,00	98.640,21	0,00	98.640,21
Totali Capitolo 3.01.14.31406		98.640,21	0,00	98.640,21	0,00	98.640,21
3.01.14.31407		Iniziale	Variazioni	Totale	Pagato	Da pagare
Anno 2001		55.148,60	0,00	55.148,60	0,00	55.148,60

21.PDG.001. PARTITE DI GIRO		Iniziale	Variazioni	Totale	Pagato	Da pagare
3.01.14.31407		Iniziale	Variazioni	Totale	Pagato	Da pagare
Anno 2002		15.001,29	0,00	15.001,29	0,00	15.001,29
Anno 2004		1.964,52	0,00	1.964,52	0,00	1.964,52
Anno 2005		1.201,14	0,00	1.201,14	105,64	1.095,50
Anno 2006		6.911,92	0,00	6.911,92	6.911,92	0,00
Totali Capitolo 3.01.14.31407		80.227,47	0,00	80.227,47	7.017,56	73.209,91
3.01.14.31408		Iniziale	Variazioni	Totale	Pagato	Da pagare
Anno 2006		411,41	0,00	411,41	411,41	0,00
Totali Capitolo 3.01.14.31408		411,41	0,00	411,41	411,41	0,00
21.PER.001. SPESE PER IL PERSONALE		Iniziale	Variazioni	Totale	Pagato	Da pagare
1.01.02.11201		Iniziale	Variazioni	Totale	Pagato	Da pagare
Anno 2005		19.499,97	0,00	19.499,97	19.499,97	0,00
Anno 2006		19.499,97	0,00	19.499,97	19.499,97	0,00
Totali Capitolo 1.01.02.11201		38.999,94	0,00	38.999,94	38.999,94	0,00
1.01.02.11202		Iniziale	Variazioni	Totale	Pagato	Da pagare
Anno 2001		198,54	0,00	198,54	0,00	198,54

21.PER.001. SPESE PER IL PERSONALE		Iniziale	Variazioni	Totale	Pagato	Da pagare
1.01.02.11202		Iniziale	Variazioni	Totale	Pagato	Da pagare
Anno	2002	2.799,74	0,00	2.799,74	0,00	2.799,74
Anno	2003	256,55	0,00	256,55	0,00	256,55
Anno	2004	1.285,98	0,00	1.285,98	1.132,87	153,11
Anno	2006	5.161,97	-141,29	5.020,68	4.231,77	788,91
Totali Capitolo 1.01.02.11202		9.702,78	-141,29	9.561,49	5.364,64	4.196,85
1.01.02.11203		Iniziale	Variazioni	Totale	Pagato	Da pagare
Anno	2006	15.232,79	-545,18	14.687,61	14.687,61	0,00
Totali Capitolo 1.01.02.11203		15.232,79	-545,18	14.687,61	14.687,61	0,00
1.01.02.11204		Iniziale	Variazioni	Totale	Pagato	Da pagare
Anno	2006	264.586,05	0,00	264.586,05	264.586,05	0,00
Totali Capitolo 1.01.02.11204		264.586,05	0,00	264.586,05	264.586,05	0,00
1.01.02.11205		Iniziale	Variazioni	Totale	Pagato	Da pagare
Anno	2006	4.849,30	0,00	4.849,30	4.849,30	0,00
Totali Capitolo 1.01.02.11205		4.849,30	0,00	4.849,30	4.849,30	0,00
1.01.02.11206		Iniziale	Variazioni	Totale	Pagato	Da pagare
Anno	2006	410,72	0,00	410,72	410,72	0,00
Totali Capitolo 1.01.02.11206		410,72	0,00	410,72	410,72	0,00

21 PER 001. SPESE PER IL PERSONALE		Iniziale	Variazioni	Totale	Pagato	Da pagare
1.01.02.11206		Iniziale	Variazioni	Totale	Pagato	Da pagare
	Totale Capitolo 1.01.02.11206	410,72	0,00	410,72	410,72	0,00
1.01.02.11207		Iniziale	Variazioni	Totale	Pagato	Da pagare
	Totale Residui Anno 2005	218.363,62	0,00	218.363,62	0,00	218.363,62
	Totale Residui Anno 2006	73.164,45	0,00	73.164,45	72.677,95	486,50
	Totale Capitolo 1.01.02.11207	291.528,07	0,00	291.528,07	72.677,95	218.850,12
1.01.02.11208		Iniziale	Variazioni	Totale	Pagato	Da pagare
	Totale Residui Anno 2004	3.708,38	0,00	3.708,38	0,00	3.708,38
	Totale Residui Anno 2005	5.291,62	0,00	5.291,62	0,00	5.291,62
	Totale Capitolo 1.01.02.11208	9.000,00	0,00	9.000,00	0,00	9.000,00
1.01.02.11211		Iniziale	Variazioni	Totale	Pagato	Da pagare
	Totale Residui Anno 2001	76.023,13	-76.023,13	0,00	0,00	0,00
	Totale Residui Anno 2002	40.000,00	0,00	40.000,00	0,00	40.000,00
	Totale Residui Anno 2003	40.000,00	0,00	40.000,00	40.000,00	0,00
	Totale Residui Anno 2004	190.198,77	0,00	190.198,77	40.000,00	150.198,77
	Totale Residui Anno 2005	572.787,14	0,00	572.787,14	421.174,64	151.612,50

21.PER.001. SPESE PER IL PERSONALE		Iniziale	Variazioni	Totale	Pagato	Da pagare
1.01.02.11211		Iniziale	Variazioni	Totale	Pagato	Da pagare
Anno	2006					
	Totale Residui Anno 2006	838.831,55	0,00	838.831,55	509.470,73	329.360,82
	Totale Capitolo 1.01.02.11211	1.757.840,59	-76.023,13	1.681.817,46	1.010.645,37	671.172,09
1.01.02.11212		Iniziale	Variazioni	Totale	Pagato	Da pagare
Anno	2006					
	Totale Residui Anno 2006	108.388,80	-45,58	108.343,22	108.343,22	0,00
	Totale Capitolo 1.01.02.11212	108.388,80	-45,58	108.343,22	108.343,22	0,00
1.01.02.11213		Iniziale	Variazioni	Totale	Pagato	Da pagare
Anno	2006					
	Totale Residui Anno 2006	489.141,32	0,00	489.141,32	489.141,32	0,00
	Totale Capitolo 1.01.02.11213	489.141,32	0,00	489.141,32	489.141,32	0,00
1.01.02.11214		Iniziale	Variazioni	Totale	Pagato	Da pagare
Anno	2001					
	Totale Residui Anno 2001	53.727,22	0,00	53.727,22	36.353,78	17.373,44
Anno	2003					
	Totale Residui Anno 2003	40.516,34	0,00	40.516,34	23.707,95	16.808,39
Anno	2004					
	Totale Residui Anno 2004	49.940,90	0,00	49.940,90	3.806,59	46.134,31
Anno	2005					
	Totale Residui Anno 2005	94.380,23	0,00	94.380,23	60.632,46	33.747,77
Anno	2006					
	Totale Residui Anno 2006	251.868,19	-33.733,48	218.134,71	125.381,79	92.752,92
	Totale Capitolo 1.01.02.11214	490.432,88	-33.733,48	456.699,40	249.882,57	206.816,83
1.01.02.11215		Iniziale	Variazioni	Totale	Pagato	Da pagare

21. PER.001. SPESE PER IL PERSONALE		Iniziale	Variazioni	Totale	Pagato	Da pagare
1.01.02.11215		Iniziale	Variazioni	Totale	Pagato	Da pagare
Anno	2005	799,44	-799,44	0,00	0,00	0,00
Anno	2006					
Totale Residui Anno 2005				0,00	0,00	0,00
Totale Residui Anno 2006		84.639,33	0,00	84.639,33	79.460,33	5.179,00
Totali Capitolo 1.01.02.11215		85.438,77	-799,44	84.639,33	79.460,33	5.179,00
1.01.02.11216		Iniziale	Variazioni	Totale	Pagato	Da pagare
Anno	2005	6.099,56	0,00	6.099,56	0,00	6.099,56
Anno	2006	6.099,56	0,00	6.099,56	0,00	6.099,56
Totale Residui Anno 2005				6.099,56	0,00	6.099,56
Totali Capitolo 1.01.02.11216		6.099,56	0,00	6.099,56	0,00	6.099,56
1.01.02.11218		Iniziale	Variazioni	Totale	Pagato	Da pagare
Anno	2006	7.872,86	0,00	7.872,86	0,00	7.872,86
Totale Residui Anno 2006				7.872,86	0,00	7.872,86
Totali Capitolo 1.01.02.11218		7.872,86	0,00	7.872,86	0,00	7.872,86
1.01.02.11220		Iniziale	Variazioni	Totale	Pagato	Da pagare
Anno	2004	7.877,39	0,00	7.877,39	0,00	7.877,39
Anno	2005					
Anno	2006					
Totale Residui Anno 2004				7.877,39	0,00	7.877,39
Totale Residui Anno 2005		11.093,13	0,00	11.093,13	3.286,18	7.806,95
Totale Residui Anno 2006		63.000,00	0,00	63.000,00	0,00	63.000,00
Totali Capitolo 1.01.02.11220		81.970,52	0,00	81.970,52	3.286,18	78.684,34
1.01.02.11222		Iniziale	Variazioni	Totale	Pagato	Da pagare
Anno	2004	9.972,88	-9.972,88	0,00	0,00	0,00
Totale Residui Anno 2004				0,00	0,00	0,00



21.PER.001. SPESE PER IL PERSONALE		Iniziale	Variazioni	Totale	Pagato	Da pagare
1.01.02.11222		Iniziale	Variazioni	Totale	Pagato	Da pagare
Anno	2005	16.021,26	-2.409,12	13.612,14	13.612,14	0,00
Anno	2006	279.795,28	-82.703,90	197.091,38	124.925,57	72.165,81
Totali Capitolo 1.01.02.11222		305.789,42	-95.085,90	210.703,52	138.537,71	72.165,81
1.01.02.11225		Iniziale	Variazioni	Totale	Pagato	Da pagare
Anno	2006	85.633,84	-45.334,67	40.299,17	40.299,17	0,00
Totali Capitolo 1.01.02.11225		85.633,84	-45.334,67	40.299,17	40.299,17	0,00
1.01.02.11226		Iniziale	Variazioni	Totale	Pagato	Da pagare
Anno	2001	808.371,33	0,00	808.371,33	98.726,94	709.644,39
Anno	2003	40.869,47	0,00	40.869,47	19.996,84	20.872,63
Anno	2004	98.811,76	0,00	98.811,76	29.240,30	69.571,46
Anno	2005	494.860,05	0,00	494.860,05	394.103,62	100.756,43
Anno	2006	804.830,06	-92.646,31	712.183,75	299.500,59	412.683,16
Totali Capitolo 1.01.02.11226		2.247.742,67	-92.646,31	2.155.096,36	841.568,29	1.313.528,07
21.PRI.001. SPESE PER PRESTAZIONI ISTITUZIONALI ESA		Iniziale	Variazioni	Totale	Pagato	Da pagare
1.02.04.11403		Iniziale	Variazioni	Totale	Pagato	Da pagare
1.02.04.11403		Iniziale	Variazioni	Totale	Pagato	Da pagare

21.PRI.001. SPESE PER PRESTAZIONI ISTITUZIONALI ESA		Iniziale	Variazioni	Totale	Pagato	Da pagare
1.02.04.11403		Iniziale	Variazioni	Totale	Pagato	Da pagare
Anno	2001	1.236.991,54	0,00	1.236.991,54	0,00	1.236.991,54
Anno	2002	2.174.316,24	0,00	2.174.316,24	0,00	2.174.316,24
Totali Capitolo 1.02.04.11403		3.411.307,78	0,00	3.411.307,78	0,00	3.411.307,78
21.PRI.002. SPESE PER PRESTAZIONI ISTITUZIONALI NAZIONALI		Iniziale	Variazioni	Totale	Pagato	Da pagare
1.02.04.11406		Iniziale	Variazioni	Totale	Pagato	Da pagare
Anno	2004	619.366,73	0,00	619.366,73	325.713,03	293.653,70
Anno	2005	997.987,20	0,00	997.987,20	82.249,95	915.737,25
Anno	2006	1.467.371,19	0,00	1.467.371,19	36.315,29	1.431.055,90
Totali Capitolo 1.02.04.11406		3.084.725,12	0,00	3.084.725,12	444.278,27	2.640.446,85
21.SGE.001. ACQUISTO DI BENI DI CONSUMO E DI SERVIZI		Iniziale	Variazioni	Totale	Pagato	Da pagare
1.01.03.11301		Iniziale	Variazioni	Totale	Pagato	Da pagare
Anno	2005	19.319,41	-19.319,41	0,00	0,00	0,00
Anno	2006	50.117,81	0,00	50.117,81	49.645,42	472,39
Anno	2004	6.116,66	0,00	6.116,66	1.164,00	4.952,66
Totali Capitolo 1.01.03.11301		75.553,88	-19.319,41	56.234,47	50.809,42	5.425,05

21.SGE.001. ACQUISTO DI BENI DI CONSUMO E DI SERVIZI		Iniziale	Variazioni	Totale	Pagato	Da pagare
1.01.03.11302		Iniziale	Variazioni	Totale	Pagato	Da pagare
Anno	2003					
		30.050,93	0,00	30.050,93	0,00	30.050,93
Anno	2006					
		198.524,30	-23.013,91	175.510,39	156.359,19	19.151,20
Anno	2003					
		22.357,00	0,00	22.357,00	0,00	22.357,00
Anno	2004					
		56.278,79	0,00	56.278,79	12.309,67	43.969,12
Anno	2005					
		83.487,10	0,00	83.487,10	58.527,59	24.959,51
Anno	2006					
		151.408,25	0,00	151.408,25	114.242,82	37.165,43
Anno	2005					
		17.222,48	0,00	17.222,48	6.001,28	11.221,20
Anno	2006					
		27.278,52	0,00	27.278,52	1.052,03	26.226,49
Totali Capitolo 1.01.03.11302		586.607,37	-23.013,91	563.593,46	348.492,58	215.100,88
1.01.03.11303		Iniziale	Variazioni	Totale	Pagato	Da pagare
Anno	2003					
		4.545,41	0,00	4.545,41	663,94	3.881,47
Anno	2004					
		11,55	0,00	11,55	0,00	11,55
Anno	2005					
		18.780,96	0,00	18.780,96	5.649,59	13.131,37

21SGE.001. ACQUISTO DI BENI DI CONSUMO E DI SERVIZI		Iniziale	Variazioni	Totale	Pagato	Da pagare
1.01.03.11303		Iniziale	Variazioni	Totale	Pagato	Da pagare
Anno	2006	13.575,13	-1,95	13.573,18	13.198,29	374,89
Anno	2003	8.386,73	0,00	8.386,73	7.667,53	719,20
Anno	2004	2.726,22	0,00	2.726,22	1.557,84	1.168,38
Anno	2005	9.748,92	0,00	9.748,92	0,00	9.748,92
Anno	2006	53.619,97	0,00	53.619,97	53.092,12	527,85
Totali Capitolo 1.01.03.11303		111.394,89	-1,95	111.392,94	81.829,31	29.563,63
1.01.03.11304		Iniziale	Variazioni	Totale	Pagato	Da pagare
Anno	2006	122.842,61	0,00	122.842,61	122.842,61	0,00
Totali Capitolo 1.01.03.11304		122.842,61	0,00	122.842,61	122.842,61	0,00
1.01.03.11306		Iniziale	Variazioni	Totale	Pagato	Da pagare
Anno	2004	13.010,79	-2.520,29	10.490,50	10.490,50	0,00
Anno	2005	1.382.954,76	0,00	1.382.954,76	1.226.966,04	155.988,72
Anno	2006	1.246.432,91	0,00	1.246.432,91	667.774,56	578.658,35
Totali Capitolo 1.01.03.11306		2.642.398,46	-2.520,29	2.639.878,17	1.905.231,10	734.647,07
1.01.03.11307		Iniziale	Variazioni	Totale	Pagato	Da pagare

21. SGE.001. ACQUISTO DI BENI DI CONSUMO E DI SERVIZI		Iniziale	Variazioni	Totale	Pagato	Da pagare
1.01.03.11307		Iniziale	Variazioni	Totale	Pagato	Da pagare
Anno	2006					
	Totale Residui Anno 2006	1.825,84	0,00	1.825,84	1.825,84	0,00
	Totali Capitolo 1.01.03.11307	1.825,84	0,00	1.825,84	1.825,84	0,00
1.01.03.11308		Iniziale	Variazioni	Totale	Pagato	Da pagare
Anno	2006					
	Totale Residui Anno 2006	1.771,43	0,00	1.771,43	1.771,43	0,00
	Totali Capitolo 1.01.03.11308	1.771,43	0,00	1.771,43	1.771,43	0,00
1.01.03.11311		Iniziale	Variazioni	Totale	Pagato	Da pagare
Anno	2005					
	Totale Residui Anno 2005	1,03	0,00	1,03	1,03	0,00
Anno	2006					
	Totale Residui Anno 2006	1,03	0,00	1,03	1,03	0,00
	Totali Capitolo 1.01.03.11311	2,06	0,00	2,06	2,06	0,00
1.01.03.11312		Iniziale	Variazioni	Totale	Pagato	Da pagare
Anno	2005					
	Totale Residui Anno 2005	356,60	0,00	356,60	237,60	119,00
Anno	2006					
	Totale Residui Anno 2006	485,68	0,00	485,68	445,00	40,68
	Totali Capitolo 1.01.03.11312	842,28	0,00	842,28	682,60	159,68
1.01.03.11313		Iniziale	Variazioni	Totale	Pagato	Da pagare
Anno	2006					
	Totale Residui Anno 2006	4.931,41	0,00	4.931,41	0,00	4.931,41
Anno	2003					
	Totale Residui Anno 2003	5.250,00	0,00	5.250,00	0,00	5.250,00

21_SGE_001_ ACQUISTO DI BENI DI CONSUMO E DI SERVIZI		Iniziale	Variazioni	Totale	Pagato	Da pagare
1.01.03.11313		Iniziale	Variazioni	Totale	Pagato	Da pagare
Anno	2006					
	Totale Residui Anno 2006	33.185,70	0,00	33.185,70	26.548,56	6.637,14
	Totale Capitolo 1.01.03.11313	43.367,11	0,00	43.367,11	26.548,56	16.818,55
	<b>1.01.03.11314</b>	<b>Iniziale</b>	<b>Variazioni</b>	<b>Totale</b>	<b>Pagato</b>	<b>Da pagare</b>
Anno	2001					
	Totale Residui Anno 2001	25.657,58	0,00	25.657,58	0,00	25.657,58
Anno	2003					
	Totale Residui Anno 2003	19.200,00	0,00	19.200,00	0,00	19.200,00
Anno	2006					
	Totale Residui Anno 2006	8.100,00	0,00	8.100,00	8.100,00	0,00
	Totale Capitolo 1.01.03.11314	52.957,58	0,00	52.957,58	8.100,00	44.857,58
	<b>1.01.03.11315</b>	<b>Iniziale</b>	<b>Variazioni</b>	<b>Totale</b>	<b>Pagato</b>	<b>Da pagare</b>
Anno	2005					
	Totale Residui Anno 2005	5.491,20	0,00	5.491,20	4.776,00	715,20
Anno	2006					
	Totale Residui Anno 2006	174.578,80	0,00	174.578,80	109.078,80	65.500,00
	Totale Capitolo 1.01.03.11315	180.070,00	0,00	180.070,00	113.854,80	66.215,20
	<b>1.01.03.11316</b>	<b>Iniziale</b>	<b>Variazioni</b>	<b>Totale</b>	<b>Pagato</b>	<b>Da pagare</b>
Anno	2003					
	Totale Residui Anno 2003	1.866,75	0,00	1.866,75	100,00	1.766,75
Anno	2004					
	Totale Residui Anno 2004	1.965,59	0,00	1.965,59	0,00	1.965,59
Anno	2005					
	Totale Residui Anno 2005	3.138,67	0,00	3.138,67	3.138,67	0,00

21.SGE.001		ACQUISTO DI BENI DI CONSUMO E DI SERVIZI				
	1.01.03.11316	Iniziale	Variazioni	Totale	Da pagare	
Anno	2006	Iniziale	Variazioni	Totale	Pagato	Da pagare
	Totale Residui Anno 2006	10.125,00	-636,56	9.488,44	0,00	9.488,44
	Totali Capitolo 1.01.03.11316	17.096,01	-636,56	16.459,45	3.238,67	13.220,78
1.01.03.11318		Iniziale	Variazioni	Totale	Pagato	Da pagare
Anno	2001	166.939,16	0,00	166.939,16	0,00	166.939,16
Anno	2002	13.209,35	0,00	13.209,35	0,00	13.209,35
Anno	2003	210,11	0,00	210,11	0,00	210,11
Anno	2004	20.790,08	0,00	20.790,08	0,00	20.790,08
Anno	2005	48.118,88	0,00	48.118,88	5.561,42	42.557,46
Anno	2006	120.094,23	-8.483,22	111.611,01	48.427,73	63.183,28
	Totale Residui Anno 2006	369.361,81	-8.483,22	360.878,59	53.989,15	306.889,44
	Totali Capitolo 1.01.03.11318					
1.01.03.11319		Iniziale	Variazioni	Totale	Pagato	Da pagare
Anno	2004	8.879,13	-8.879,13	0,00	0,00	0,00
Anno	2005	9.900,00	-3.192,87	6.707,13	6.707,13	0,00
Anno	2006	145.000,00	0,00	145.000,00	80.000,00	65.000,00

21.SGE 001. ACQUISTO DI BENI DI CONSUMO E DI SERVIZI		Iniziale	Variazioni	Totale	Pagato	Da pagare
1.01.03.11319		Iniziale	Variazioni	Totale	Pagato	Da pagare
Totali Capitolo 1.01.03.11319		163.779,13	-12.072,00	151.707,13	86.707,13	65.000,00
Anno 2003		47.820,79	0,00	47.820,79	0,00	47.820,79
Anno 2004		3.068,54	0,00	3.068,54	0,00	3.068,54
Anno 2005		137.856,68	0,00	137.856,68	110.527,17	27.329,51
Anno 2006		621.592,38	-46.652,78	574.939,60	497.660,93	77.278,67
Anno 2003		6.480,00	0,00	6.480,00	0,00	6.480,00
Anno 2004		4.322,40	0,00	4.322,40	0,00	4.322,40
Anno 2005		14.572,70	0,00	14.572,70	10.653,12	3.919,58
Anno 2006		487,92	0,00	487,92	487,92	0,00
Totali Capitolo 1.01.03.11320		836.201,41	-46.652,78	789.548,63	619.329,14	170.219,49
1.01.03.11321		Iniziale	Variazioni	Totale	Pagato	Da pagare
Anno 2003		49.931,32	0,00	49.931,32	0,00	49.931,32
Anno 2005		121.561,04	0,00	121.561,04	25.524,65	96.036,39



21.SGE.001. ACQUISTO DI BENI DI CONSUMO E DI SERVIZI		Iniziale	Variazioni	Totale	Pagato	Da pagare
1.01.03.11321		Iniziale	Variazioni	Totale	Pagato	Da pagare
Anno	2006					
	Totale Residui Anno 2006	748.788,81	-46.493,14	702.295,67	450.434,01	251.861,66
	Totali Capitolo 1.01.03.11321	920.281,17	-46.493,14	873.788,03	475.958,66	397.829,37
1.01.03.11324		Iniziale	Variazioni	Totale	Pagato	Da pagare
Anno	2004	381,06	0,00	381,06	0,00	381,06
Anno	2003					
Anno	2004	41.793,35	0,00	41.793,35	0,00	41.793,35
Anno	2005	20.309,38	0,00	20.309,38	0,00	20.309,38
Anno	2006	42.899,18	0,00	42.899,18	25.964,96	16.934,22
	Totale Residui Anno 2006	114.730,98	-6.986,40	107.744,58	76.506,59	31.237,99
	Totali Capitolo 1.01.03.11324	220.113,95	-6.986,40	213.127,55	102.471,55	110.656,00
1.01.03.11325		Iniziale	Variazioni	Totale	Pagato	Da pagare
Anno	2004	89.334,18	0,00	89.334,18	89.334,18	0,00
Anno	2005	35.181,25	0,00	35.181,25	11.013,36	24.167,89
Anno	2006	137.946,39	0,00	137.946,39	0,00	137.946,39
	Totali Capitolo 1.01.03.11325	262.461,82	0,00	262.461,82	100.347,54	162.114,28
1.01.03.11326		Iniziale	Variazioni	Totale	Pagato	Da pagare

21.SGE.001. ACQUISTO DI BENI DI CONSUMO E DI SERVIZI		Iniziale	Variazioni	Totale	Pagato	Da pagare
1.01.03.11326		Iniziale	Variazioni	Totale	Pagato	Da pagare
Anno	2006					
	Totale Residui Anno 2006	6.510,53	0,00	6.510,53	6.510,53	0,00
	Totali Capitolo 1.01.03.11326	6.510,53	0,00	6.510,53	6.510,53	0,00
	<b>1.01.03.11327</b>	<b>Iniziale</b>	<b>Variazioni</b>	<b>Totale</b>	<b>Pagato</b>	<b>Da pagare</b>
Anno	2001	72.337,02	0,00	72.337,02	0,00	72.337,02
Anno	2002	103,92	0,00	103,92	0,00	103,92
Anno	2004	8.770,26	0,00	8.770,26	0,00	8.770,26
Anno	2005	5.056,76	0,00	5.056,76	0,00	5.056,76
Anno	2006	10.925,03	0,00	10.925,03	8.306,22	2.618,81
	Totale Residui Anno 2006	97.192,99	0,00	97.192,99	8.306,22	88.886,77
	Totali Capitolo 1.01.03.11327	97.192,99	0,00	97.192,99	8.306,22	88.886,77
	<b>1.01.03.11331</b>	<b>Iniziale</b>	<b>Variazioni</b>	<b>Totale</b>	<b>Pagato</b>	<b>Da pagare</b>
Anno	2004	506,22	0,00	506,22	0,00	506,22
Anno	2005	15,00	0,00	15,00	0,00	15,00
Anno	2006	95,20	0,00	95,20	0,00	95,20
	Totale Residui Anno 2006	616,42	0,00	616,42	0,00	616,42
	Totali Capitolo 1.01.03.11331	616,42	0,00	616,42	0,00	616,42
	<b>1.01.03.11335</b>	<b>Iniziale</b>	<b>Variazioni</b>	<b>Totale</b>	<b>Pagato</b>	<b>Da pagare</b>

21.SGE.001. ACQUISTO DI BENI DI CONSUMO E DI SERVIZI		Iniziale	Variazioni	Totale	Pagato	Da pagare
1.01.03.11335		Iniziale	Variazioni	Totale	Pagato	Da pagare
Anno	2006					
	Totale Residui Anno 2006	7.873,61	0,00	7.873,61	7.873,30	0,31
	Totale Capitolo 1.01.03.11335	7.873,61	0,00	7.873,61	7.873,30	0,31
21.TFR.001. TRATTAMENTO QUIESCENZA		Iniziale	Variazioni	Totale	Pagato	Da pagare
2.01.12.21201		Iniziale	Variazioni	Totale	Pagato	Da pagare
Anno	2006					
	Totale Residui Anno 2006	36.043,40	0,00	36.043,40	36.043,40	0,00
	Totale Capitolo 2.01.12.21201	36.043,40	0,00	36.043,40	36.043,40	0,00
22.CFU.005. CENTRO DI CALCOLO AVANZATO-CALCOLO AD ALTE PRESTAZIONI E GRID PER APPLICAZIONI OT		Iniziale	Variazioni	Totale	Pagato	Da pagare
1.02.04.11401		Iniziale	Variazioni	Totale	Pagato	Da pagare
Anno	2005					
	Totale Residui Anno 2005	46.767,48	0,00	46.767,48	0,00	46.767,48
	Totale Capitolo 1.02.04.11401	46.767,48	0,00	46.767,48	0,00	46.767,48
1.02.04.11402		Iniziale	Variazioni	Totale	Pagato	Da pagare
Anno	2006					
	Totale Residui Anno 2006	5.000,00	0,00	5.000,00	5.000,00	0,00
	Totale Capitolo 1.02.04.11402	5.000,00	0,00	5.000,00	5.000,00	0,00
22.CFU.006. CENTRO SPAZIALE G. COLOMBO DI MATERA		Iniziale	Variazioni	Totale	Pagato	Da pagare
1.02.04.11402		Iniziale	Variazioni	Totale	Pagato	Da pagare
Anno	2002					
	Totale Residui Anno 2002	1.751.039,57	0,00	1.751.039,57	0,00	1.751.039,57
Anno	2003					

22.CFU 006		CENTRO SPAZIALE G. COLOMBO DI MATERA					
1.02.04.11402	Anno	Iniziale	Variazioni	Totale	Pagato	Da pagare	
		Iniziale	Variazioni	Totale	Pagato	Da pagare	
	2003	1.751.812,90	0,00	1.751.812,90	0,00	1.751.812,90	
	2004	2.421.066,80	0,00	2.421.066,80	0,00	2.421.066,80	
	2005	2.973.491,40	0,00	2.973.491,40	0,00	2.973.491,40	
	2006	2.177.759,20	0,00	2.177.759,20	0,00	2.177.759,20	
		11.075.169,87	0,00	11.075.169,87	0,00	11.075.169,87	
22.CSM/001		COSMO SKYMED BASELINE FASE C/D/E/1					
1.02.04.11402	Anno	Iniziale	Variazioni	Totale	Pagato	Da pagare	
		Iniziale	Variazioni	Totale	Pagato	Da pagare	
	1999	774.631,00	0,00	774.631,00	774.631,00	0,00	
	2001	161.301,01	0,00	161.301,01	0,00	161.301,01	
	2000	1.091.279,55	0,00	1.091.279,55	0,00	1.091.279,55	
	2001	787.855,77	0,00	787.855,77	0,00	787.855,77	
	2005	9.664.154,79	0,00	9.664.154,79	6.828.876,61	2.835.278,18	
	2006	44.424.863,83	0,00	44.424.863,83	30.630.585,77	13.794.278,06	
		56.904.085,95	0,00	56.904.085,95	38.234.083,38	18.669.992,57	

22.CSM.002. F-DUGS		Iniziale	Variazioni	Totale	Pagato	Da pagare
1.02.04.11402		Iniziale	Variazioni	Totale	Pagato	Da pagare
Anno	2006					
	Totale Residui Anno 2006	800.000,00	0,00	800.000,00	800.000,00	0,00
	Totali Capitolo 1.02.04.11402	800.000,00	0,00	800.000,00	800.000,00	0,00
22.CSM.003. COSIMO SKYMED II^ GENERAZIONE		Iniziale	Variazioni	Totale	Pagato	Da pagare
1.02.04.11401		Iniziale	Variazioni	Totale	Pagato	Da pagare
Anno	2006					
	Totale Residui Anno 2006	232.626,60	0,00	232.626,60	232.626,60	0,00
	Totali Capitolo 1.02.04.11401	232.626,60	0,00	232.626,60	232.626,60	0,00
22.HYP.001. PICCOLA MISSIONE IPERSPETTRALE FASE C/D/E/F		Iniziale	Variazioni	Totale	Pagato	Da pagare
1.02.04.11402		Iniziale	Variazioni	Totale	Pagato	Da pagare
Anno	2006					
	Totale Residui Anno 2006	432.578,40	-5.989,40	426.609,00	426.609,00	0,00
	Totali Capitolo 1.02.04.11402	432.578,40	-5.989,40	426.609,00	426.609,00	0,00
22.MRS.001. ROSA SU OCEANSAT-2 (ACCOMODAMENTO P/L)		Iniziale	Variazioni	Totale	Pagato	Da pagare
1.02.04.11402		Iniziale	Variazioni	Totale	Pagato	Da pagare
Anno	2006					
	Totale Residui Anno 2006	876.370,50	0,00	876.370,50	832.551,97	43.818,53
	Totali Capitolo 1.02.04.11402	876.370,50	0,00	876.370,50	832.551,97	43.818,53
22.MRS.001. ROSA SU OCEANSAT-2 (ACCOMODAMENTO P/L)		Iniziale	Variazioni	Totale	Pagato	Da pagare
1.02.04.11402		Iniziale	Variazioni	Totale	Pagato	Da pagare
Anno	2006					
	Totale Residui Anno 2006	1.040.555,70	0,00	1.040.555,70	876.841,40	163.714,30
	Totali Capitolo 1.02.04.11402	1.040.555,70	0,00	1.040.555,70	876.841,40	163.714,30

22.MRS.002		ROSA DATA EXPLOITATION GPS PRODUCTS					
	Iniziale	Variazioni	Totale	Pagato	Da pagare		
	Iniziale	Variazioni	Totale	Pagato	Da pagare		
1.02.04.11402							
Anno 2002	294.651,69	0,00	294.651,69	294.651,69	0,00		
Totale Residui Anno 2002							
Anno 2003	103.787,48	0,00	103.787,48	103.787,48	0,00		
Totale Residui Anno 2003							
Totale Capitolo 1.02.04.11402	398.439,17	0,00	398.439,17	398.439,17	0,00		
22.RES.001		RESIDUI PRESUNTI					
1.02.04.11401							
Anno 2000	9.606,10	0,00	9.606,10	0,00	9.606,10		
Totale Residui Anno 2000							
Anno 2002	19.368,77	0,00	19.368,77	0,00	19.368,77		
Totale Residui Anno 2002							
Anno 2003	60.701,25	0,00	60.701,25	0,00	60.701,25		
Totale Residui Anno 2003							
Totale Capitolo 1.02.04.11401	89.676,12	0,00	89.676,12	0,00	89.676,12		
2.01.10.21002							
Anno 2001	12.000,00	-8.026,33	3.973,67	3.973,67	0,00		
Totale Residui Anno 2001							
Totale Capitolo 2.01.10.21002	12.000,00	-8.026,33	3.973,67	3.973,67	0,00		
22.RNU.007		QUALITA' DELL'ARIA					
1.02.04.11402							
Anno 2006	722.349,24	0,00	722.349,24	722.349,24	0,00		
Totale Residui Anno 2006							
Totale Capitolo 1.02.04.11402	722.349,24	0,00	722.349,24	722.349,24	0,00		

22.SGE.001.	SIASGE REALIZZAZIONE E FASE OPERATIVA	Iniziale	Variazioni	Totale	Pagato	Da pagare
1.02.04.11401		Iniziale	Variazioni	Totale	Pagato	Da pagare
Anno 2006						
	Totale Residui Anno 2006	134.080,50	0,00	134.080,50	134.080,50	0,00
	Totali Capitolo 1.02.04.11401	134.080,50	0,00	134.080,50	134.080,50	0,00
23.BLG.001.	BANDA LARGA FASE A (ESA ALPHASAT O BILATERALE FRANCESE O KAB SAT NAZIONALE)	Iniziale	Variazioni	Totale	Pagato	Da pagare
1.02.04.11402		Iniziale	Variazioni	Totale	Pagato	Da pagare
Anno 2003						
	Totale Residui Anno 2003	2.011.335,77	0,00	2.011.335,77	0,00	2.011.335,77
Anno 2006						
	Totale Residui Anno 2006	610.692,70	0,00	610.692,70	610.692,70	0,00
	Totali Capitolo 1.02.04.11402	2.622.028,47	0,00	2.622.028,47	610.692,70	2.011.335,77
23.RES.001.	RESIDUI PRESUNTI	Iniziale	Variazioni	Totale	Pagato	Da pagare
1.02.04.11402		Iniziale	Variazioni	Totale	Pagato	Da pagare
Anno 2001						
	Totale Residui Anno 2001	93.906,00	0,00	93.906,00	93.906,00	0,00
Anno 2002						
	Totale Residui Anno 2002	167.100,99	-0,01	167.100,98	167.100,98	0,00
	Totali Capitolo 1.02.04.11402	261.006,99	-0,01	261.006,98	261.006,98	0,00
1.02.04.11403		Iniziale	Variazioni	Totale	Pagato	Da pagare
Anno 2002						
	Totale Residui Anno 2002	925.640,57	0,00	925.640,57	0,00	925.640,57
	Totali Capitolo 1.02.04.11403	925.640,57	0,00	925.640,57	0,00	925.640,57
23.TLM.001.	PROGETTO APPLICATIVO TELEMEDICINA - TELESAL	Iniziale	Variazioni	Totale	Pagato	Da pagare

23.TLM.001. PROGETTO APPLICATIVO TELEMEDICINA - TELESAL		Iniziale	Variazioni	Totale	Pagato	Da pagare
1.02.04.11402		Iniziale	Variazioni	Totale	Pagato	Da pagare
Anno	2006					
	Totale Residui Anno 2006	849.375,37	0,00	849.375,37	763.493,30	85.882,07
	Totali Capitolo 1.02.04.11402	849.375,37	0,00	849.375,37	763.493,30	85.882,07
24.RES.001. RESIDUI PRESUNTI		Iniziale	Variazioni	Totale	Pagato	Da pagare
1.02.04.11404		Iniziale	Variazioni	Totale	Pagato	Da pagare
Anno	2005					
	Totale Residui Anno 2005	204.534.576,90	0,00	204.534.576,90	15.929.755,90	188.604.821,00
	Totali Capitolo 1.02.04.11404	204.534.576,90	0,00	204.534.576,90	15.929.755,90	188.604.821,00
25.AAE.001. NEW HARD X-RAY MISSION/COS B-POL		Iniziale	Variazioni	Totale	Pagato	Da pagare
1.02.04.11402		Iniziale	Variazioni	Totale	Pagato	Da pagare
Anno	2006					
	Totale Residui Anno 2006	191.575,20	0,00	191.575,20	90.998,22	100.576,98
	Totali Capitolo 1.02.04.11402	191.575,20	0,00	191.575,20	90.998,22	100.576,98
25.AAE.003. WSO		Iniziale	Variazioni	Totale	Pagato	Da pagare
1.02.04.11401		Iniziale	Variazioni	Totale	Pagato	Da pagare
Anno	2006					
	Totale Residui Anno 2006	36.370,00	0,00	36.370,00	36.370,00	0,00
	Totali Capitolo 1.02.04.11401	36.370,00	0,00	36.370,00	36.370,00	0,00
25.AAE.006. AGILE		Iniziale	Variazioni	Totale	Pagato	Da pagare
1.02.04.11401		Iniziale	Variazioni	Totale	Pagato	Da pagare
Anno	2006					
	Totale Residui Anno 2006	137.000,00	0,00	137.000,00	137.000,00	0,00



25.AAE.006. AGILE		Iniziale	Variazioni	Totale	Pagato	Da pagare
1.02.04.11401		Iniziale	Variazioni	Totale	Pagato	Da pagare
1.02.04.11402		137.000,00	0,00	137.000,00	137.000,00	0,00
Anno	2003					
Totale Residui Anno 2003		1.997.968,01	0,00	1.997.968,01	58.617,55	1.939.350,46
Anno	2005					
Totale Residui Anno 2005		2.022.209,12	0,00	2.022.209,12	172.240,56	1.849.968,56
Anno	2003					
Totale Residui Anno 2003		40.630,70	0,00	40.630,70	40.630,70	0,00
Anno	2005					
Totale Residui Anno 2005		2.999.487,42	0,00	2.999.487,42	2.882.537,50	116.949,92
Anno	2006					
Totale Residui Anno 2006		1.451.636,49	0,00	1.451.636,49	847.688,29	603.948,20
Totali Capitolo 1.02.04.11402		8.511.931,74	0,00	8.511.931,74	4.001.714,60	4.510.217,14
25.AAE.007. AMS		Iniziale	Variazioni	Totale	Pagato	Da pagare
1.02.04.11401		Iniziale	Variazioni	Totale	Pagato	Da pagare
1.02.04.11402		305.000,40	0,00	305.000,40	305.000,40	0,00
Anno	2006					
Totale Residui Anno 2006		305.000,40	0,00	305.000,40	305.000,40	0,00
Totali Capitolo 1.02.04.11401		305.000,40	0,00	305.000,40	305.000,40	0,00
1.02.04.11402		722.183,98	0,00	722.183,98	342.908,00	379.275,98
Anno	2004					
Totale Residui Anno 2004		722.183,98	0,00	722.183,98	342.908,00	379.275,98
Anno	2005					
Totale Residui Anno 2005		795.235,33	0,00	795.235,33	0,00	795.235,33

25.AAE.007.	AMS	Iniziale	Variazioni	Totale	Pagato	Da pagare
1.02.04.11402		Iniziale	Variazioni	Totale	Pagato	Da pagare
Anno 2006						
	Totale Residui Anno 2006	203.490,63	0,00	203.490,63	0,00	203.490,63
	Totale Capitolo 1.02.04.11402	1.720.909,94	0,00	1.720.909,94	342.908,00	1.378.001,94
25.AAE.008.	GLAST	Iniziale	Variazioni	Totale	Pagato	Da pagare
1.02.04.11401		Iniziale	Variazioni	Totale	Pagato	Da pagare
Anno 2005						
	Totale Residui Anno 2005	46.458,18	0,00	46.458,18	4.645,82	41.812,36
Anno 2006						
	Totale Residui Anno 2006	61.956,72	0,00	61.956,72	61.956,72	0,00
	Totale Capitolo 1.02.04.11401	108.414,90	0,00	108.414,90	66.602,54	41.812,36
25.AAE.010.	PAMELA	Iniziale	Variazioni	Totale	Pagato	Da pagare
1.02.04.11401		Iniziale	Variazioni	Totale	Pagato	Da pagare
Anno 2005						
	Totale Residui Anno 2005	60.000,00	0,00	60.000,00	60.000,00	0,00
	Totale Capitolo 1.02.04.11401	60.000,00	0,00	60.000,00	60.000,00	0,00
25.AAE.011.	STUDI TECNOLOGICI AVANZATI	Iniziale	Variazioni	Totale	Pagato	Da pagare
1.02.04.11401		Iniziale	Variazioni	Totale	Pagato	Da pagare
Anno 2006						
	Totale Residui Anno 2006	116.863,00	0,00	116.863,00	112.967,55	3.895,45
	Totale Capitolo 1.02.04.11401	116.863,00	0,00	116.863,00	112.967,55	3.895,45
25.AAE.012.	STUDIO ASTROFISICA ALTE ENERGIE	Iniziale	Variazioni	Totale	Pagato	Da pagare
1.02.04.11401		Iniziale	Variazioni	Totale	Pagato	Da pagare
Anno 2006						
	Totale Residui Anno 2006	116.863,00	0,00	116.863,00	112.967,55	3.895,45
	Totale Capitolo 1.02.04.11401	116.863,00	0,00	116.863,00	112.967,55	3.895,45

25/A4E/012. STUDIO ASTROFISICA ALTE ENERGIE		Iniziale	Variazioni	Totale	Pagato	Da pagare
1.02.04.11401		Iniziale	Variazioni	Totale	Pagato	Da pagare
Anno	2006					
Totale Residui Anno 2006		347.789,00	0,00	347.789,00	345.803,83	1.985,17
Totali Capitolo 1.02.04.11401		347.789,00	0,00	347.789,00	345.803,83	1.985,17
1.02.04.11402		Iniziale	Variazioni	Totale	Pagato	Da pagare
Anno	2001					
Totale Residui Anno 2001		24.124,41	0,00	24.124,41	0,00	24.124,41
Anno	2002					
Totale Residui Anno 2002		61.633,62	-9.228,31	52.405,31	0,00	52.405,31
Anno	2006					
Totale Residui Anno 2006		485.110,51	0,00	485.110,51	216.230,18	268.880,33
Totali Capitolo 1.02.04.11402		570.868,54	-9.228,31	561.640,23	216.230,18	345.410,05
25/A4E/013. SWIFT		Iniziale	Variazioni	Totale	Pagato	Da pagare
1.02.04.11401		Iniziale	Variazioni	Totale	Pagato	Da pagare
Anno	2003					
Totale Residui Anno 2003		85.798,80	0,00	85.798,80	0,00	85.798,80
Anno	2004					
Totale Residui Anno 2004		29.028,04	0,00	29.028,04	11.604,84	17.423,20
Anno	2005					
Totale Residui Anno 2005		719.267,70	0,00	719.267,70	516.292,43	202.975,27
Totali Capitolo 1.02.04.11401		834.094,54	0,00	834.094,54	527.897,27	306.197,27
25/C09/001. ATTIVITA' RELATIVE ALL'UTILIZZO DI PALLONI STRATOSFERICI (BOOMERANG)		Iniziale	Variazioni	Totale	Pagato	Da pagare
1.02.04.11401		Iniziale	Variazioni	Totale	Pagato	Da pagare
Anno	2006					

25.COS.001. ATTIVITA' RELATIVE ALL'UTILIZZO DI PALLONI STRATOSFERICI (BOOMERANG)		Iniziale	Variazioni	Totale	Pagato	Da pagare
1.02.04.11401		Iniziale	Variazioni	Totale	Pagato	Da pagare
Anno	2006					
	Totale Residui Anno 2006	77.544,89	0,00	77.544,89	0,00	77.544,89
	Totale Capitolo 1.02.04.11401	77.544,89	0,00	77.544,89	0,00	77.544,89
25.COS.005. HERSCHEL		Iniziale	Variazioni	Totale	Pagato	Da pagare
1.02.04.11401		Iniziale	Variazioni	Totale	Pagato	Da pagare
Anno	2006					
	Totale Residui Anno 2006	48.000,00	0,00	48.000,00	48.000,00	0,00
	Totale Capitolo 1.02.04.11401	48.000,00	0,00	48.000,00	48.000,00	0,00
25.COS.006. LISA PF		Iniziale	Variazioni	Totale	Pagato	Da pagare
1.02.04.11402		Iniziale	Variazioni	Totale	Pagato	Da pagare
Anno	2001					
	Totale Residui Anno 2001	1.348.942,67	-1.348.942,67	0,00	0,00	0,00
Anno	2002					
	Totale Residui Anno 2002	391.989,36	-369.793,47	22.195,89	22.195,89	0,00
Anno	2003					
	Totale Residui Anno 2003	92.283,20	0,00	92.283,20	92.283,20	0,00
Anno	2005					
	Totale Residui Anno 2005	94.995,52	0,00	94.995,52	94.995,52	0,00
Anno	2006					
	Totale Residui Anno 2006	378.257,37	-1.218,62	377.038,75	377.038,75	0,00
	Totale Capitolo 1.02.04.11402	2.306.468,12	-1.719.954,76	586.513,36	586.513,36	0,00
25.COS.006. LISA PF		Iniziale	Variazioni	Totale	Pagato	Da pagare
1.02.04.11401		Iniziale	Variazioni	Totale	Pagato	Da pagare
Anno	2006					
	Totale Residui Anno 2006	378.257,37	-1.218,62	377.038,75	377.038,75	0,00
	Totale Capitolo 1.02.04.11402	2.306.468,12	-1.719.954,76	586.513,36	586.513,36	0,00



25.COS.009.		STUDIO COSMOLOGIA E FISICA FONDAMENTALE					
	1.02.04.11401	Iniziale	Variazioni	Totale	Pagato	Da pagare	
Anno	2004	Iniziale	Variazioni	Totale	Pagato	Da pagare	
	Totale Residui Anno 2004	62.000,00	-62.000,00	0,00	0,00	0,00	
Anno	2005	6.000,00	-6.000,00	0,00	0,00	0,00	
Anno	2006	504.000,00	-210.000,00	294.000,00	0,00	294.000,00	
	Totale Residui Anno 2006	572.000,00	-278.000,00	294.000,00	0,00	294.000,00	
	Totale Capitolo 1.02.04.11401	Iniziale	Variazioni	Totale	Pagato	Da pagare	
25.ESS.002.		CASSINI - HUYGENS					
	1.02.04.11402	Iniziale	Variazioni	Totale	Pagato	Da pagare	
Anno	2006	255.185,45	0,00	255.185,45	255.185,45	0,00	
	Totale Residui Anno 2006	255.185,45	0,00	255.185,45	255.185,45	0,00	
	Totale Capitolo 1.02.04.11402	Iniziale	Variazioni	Totale	Pagato	Da pagare	
25.ESS.003.		DAWN					
	1.02.04.11401	Iniziale	Variazioni	Totale	Pagato	Da pagare	
Anno	2006	67.178,00	0,00	67.178,00	67.178,00	0,00	
	Totale Residui Anno 2006	67.178,00	0,00	67.178,00	67.178,00	0,00	
	Totale Capitolo 1.02.04.11401	Iniziale	Variazioni	Totale	Pagato	Da pagare	
1.02.04.11402		Iniziale	Variazioni	Totale	Pagato	Da pagare	
Anno	2005	416.290,00	-16.290,00	400.000,00	0,00	400.000,00	
	Totale Residui Anno 2005	416.290,00	-16.290,00	400.000,00	0,00	400.000,00	
Anno	2006	253.112,00	0,00	253.112,00	0,00	253.112,00	
	Totale Residui Anno 2006	669.402,00	-16.290,00	653.112,00	0,00	653.112,00	
	Totale Capitolo 1.02.04.11402	Iniziale	Variazioni	Totale	Pagato	Da pagare	

25.ESS.010. ITASEL		Iniziale	Variazioni	Totale	Pagato	Da pagare
1.02.04.11401		Iniziale	Variazioni	Totale	Pagato	Da pagare
Anno	2005					
	Totale Residui Anno 2005	148.587,00	0,00	148.587,00	103.244,00	45.343,00
	Totalli Capitolo 1.02.04.11401	148.587,00	0,00	148.587,00	103.244,00	45.343,00
25.ESS.011. MARS EXPRESS		Iniziale	Variazioni	Totale	Pagato	Da pagare
1.02.04.11401		Iniziale	Variazioni	Totale	Pagato	Da pagare
Anno	2006					
	Totale Residui Anno 2006	528.000,00	0,00	528.000,00	506.000,00	22.000,00
	Totalli Capitolo 1.02.04.11401	528.000,00	0,00	528.000,00	506.000,00	22.000,00
25.ESS.012. MISSIONE LUNARE		Iniziale	Variazioni	Totale	Pagato	Da pagare
1.02.04.11401		Iniziale	Variazioni	Totale	Pagato	Da pagare
Anno	2005					
	Totale Residui Anno 2005	22.695,95	0,00	22.695,95	22.695,95	0,00
Anno	2006					
	Totale Residui Anno 2006	427.464,00	0,00	427.464,00	427.464,00	0,00
	Totalli Capitolo 1.02.04.11402	450.159,95	0,00	450.159,95	450.159,95	0,00
25.ESS.012. MISSIONE LUNARE		Iniziale	Variazioni	Totale	Pagato	Da pagare
1.02.04.11401		Iniziale	Variazioni	Totale	Pagato	Da pagare
Anno	2006					
	Totale Residui Anno 2006	579.475,49	0,00	579.475,49	579.475,49	0,00
	Totalli Capitolo 1.02.04.11401	579.475,49	0,00	579.475,49	579.475,49	0,00
25.ESS.012. MISSIONE LUNARE		Iniziale	Variazioni	Totale	Pagato	Da pagare
1.02.04.11402		Iniziale	Variazioni	Totale	Pagato	Da pagare
Anno	2006					
	Totale Residui Anno 2006	3.777.859,34	0,00	3.777.859,34	3.777.859,34	0,00
	Totalli Capitolo 1.02.04.11402	3.777.859,34	0,00	3.777.859,34	3.777.859,34	0,00

25.ESS.013. MRO/SHARAD		Iniziale	Variazioni	Totale	Pagato	Da pagare
1.02.04.11402		Iniziale	Variazioni	Totale	Pagato	Da pagare
Anno	2005					
	Totale Residui Anno 2005	119.999,95	0,00	119.999,95	0,00	119.999,95
	Totale Residui Anno 2006	52.281,20	0,00	52.281,20	0,00	52.281,20
	Totale Capitolo 1.02.04.11402	172.281,15	0,00	172.281,15	0,00	172.281,15
25.ESS.014. ROSETTA		Iniziale	Variazioni	Totale	Pagato	Da pagare
1.02.04.11401		Iniziale	Variazioni	Totale	Pagato	Da pagare
Anno	2006					
	Totale Residui Anno 2006	284.743,00	0,00	284.743,00	284.743,00	0,00
	Totale Capitolo 1.02.04.11401	284.743,00	0,00	284.743,00	284.743,00	0,00
25.ESS.015. SMART 1		Iniziale	Variazioni	Totale	Pagato	Da pagare
1.02.04.11401		Iniziale	Variazioni	Totale	Pagato	Da pagare
Anno	2006					
	Totale Residui Anno 2006	71.055,00	0,00	71.055,00	71.055,00	0,00
	Totale Capitolo 1.02.04.11401	71.055,00	0,00	71.055,00	71.055,00	0,00
25.ESS.016. STUDIO ESPLOAZIONE DEL SISTEMA SOLARE		Iniziale	Variazioni	Totale	Pagato	Da pagare
1.02.04.11401		Iniziale	Variazioni	Totale	Pagato	Da pagare
Anno	2006					
	Totale Residui Anno 2006	190.421,00	0,00	190.421,00	190.421,00	0,00
	Totale Capitolo 1.02.04.11401	190.421,00	0,00	190.421,00	190.421,00	0,00
25.RES.001. RESIDUI PRESUNTI		Iniziale	Variazioni	Totale	Pagato	Da pagare
1.02.04.11401		Iniziale	Variazioni	Totale	Pagato	Da pagare
Anno	2006					
	Totale Residui Anno 2006	190.421,00	0,00	190.421,00	190.421,00	0,00
	Totale Capitolo 1.02.04.11401	190.421,00	0,00	190.421,00	190.421,00	0,00



25.RES.001:		RESIDUI PRESUNTI					
	Anno	Iniziale	Variazioni	Totale	Pagato	Da pagare	
1.02.04.11401		Iniziale	Variazioni	Totale	Pagato	Da pagare	
	Anno 2000	1.704,31	0,00	1.704,31	0,00	1.704,31	
	Anno 2002	2.169,00	0,00	2.169,00	0,00	2.169,00	
		3.873,31	0,00	3.873,31	0,00	3.873,31	
1.02.04.11402		Iniziale	Variazioni	Totale	Pagato	Da pagare	
	Anno 1999	1.866.197,15	0,00	1.866.197,15	1.866.197,15	0,00	
		1.866.197,15	0,00	1.866.197,15	1.866.197,15	0,00	
26-ABI001:		Iniziale	Variazioni	Totale	Pagato	Da pagare	
1.02.04.11401		Iniziale	Variazioni	Totale	Pagato	Da pagare	
	Anno 2005	64.489,35	0,00	64.489,35	64.489,35	0,00	
	Anno 2006	154.268,94	0,00	154.268,94	120.921,74	33.347,20	
		218.758,29	0,00	218.758,29	185.411,09	33.347,20	
1.02.04.11402		Iniziale	Variazioni	Totale	Pagato	Da pagare	
	Anno 2004	132.405,68	-19.530,34	112.875,34	0,00	112.875,34	
	Anno 2005	4.000,00	0,00	4.000,00	0,00	4.000,00	
	Anno 2006	67.508,10	0,00	67.508,10	0,00	67.508,10	
		203.913,78	-19.530,34	184.383,44	0,00	184.383,44	

26.ABI.003.	MOMA	Iniziale	Variazioni	Totale	Pagato	Da pagare
1.02.04.11401		Iniziale	Variazioni	Totale	Pagato	Da pagare
Anno	2006					
	Totale Residui Anno 2006	1.368.929,00	0,00	1.368.929,00	1.266.259,75	102.669,25
	Totali Capitolo 1.02.04.11401	1.368.929,00	0,00	1.368.929,00	1.266.259,75	102.669,25
26.ABI.005.	STUDI INTEGRATIVI (2 SU MOMA)	Iniziale	Variazioni	Totale	Pagato	Da pagare
1.02.04.11402		Iniziale	Variazioni	Totale	Pagato	Da pagare
Anno	2002					
	Totale Residui Anno 2002	94.898,95	0,00	94.898,95	94.898,95	0,00
	Totali Capitolo 1.02.04.11402	94.898,95	0,00	94.898,95	94.898,95	0,00
26.ABI.006.	NASO	Iniziale	Variazioni	Totale	Pagato	Da pagare
1.02.04.11401		Iniziale	Variazioni	Totale	Pagato	Da pagare
Anno	2006					
	Totale Residui Anno 2006	68.066,00	0,00	68.066,00	68.066,00	0,00
	Totali Capitolo 1.02.04.11401	68.066,00	0,00	68.066,00	68.066,00	0,00
26.CAB.001.	CAB (BIOLOGIA VEGETALE)	Iniziale	Variazioni	Totale	Pagato	Da pagare
1.02.04.11402		Iniziale	Variazioni	Totale	Pagato	Da pagare
Anno	2006					
	Totale Residui Anno 2006	247.105,26	0,00	247.105,26	234.750,00	12.355,26
	Totali Capitolo 1.02.04.11402	247.105,26	0,00	247.105,26	234.750,00	12.355,26
26.DMC.004.	ELITE S2 FASE C/D/E	Iniziale	Variazioni	Totale	Pagato	Da pagare
1.02.04.11402		Iniziale	Variazioni	Totale	Pagato	Da pagare
Anno	2005					
	Totale Residui Anno 2005	12.103,00	0,00	12.103,00	12.103,00	0,00

26:DMC:004 ELITE S2 FASE C/D/E		Iniziale	Variazioni	Totale	Pagato	Da pagare
1.02.04.11402		Iniziale	Variazioni	Totale	Pagato	Da pagare
Anno 2006						
Totale Residui Anno 2006		45.153,75	0,00	45.153,75	28.015,00	17.138,75
Totali Capitolo 1.02.04.11402		57.256,75	0,00	57.256,75	40.118,00	17.138,75
26:GPM:001 GPM (FACILITY PER ISS CON SHUTTLE O FOTON)		Iniziale	Variazioni	Totale	Pagato	Da pagare
1.02.04.11401		Iniziale	Variazioni	Totale	Pagato	Da pagare
Anno 2006						
Totale Residui Anno 2006		164.624,00	0,00	164.624,00	164.624,00	0,00
Totali Capitolo 1.02.04.11401		164.624,00	0,00	164.624,00	164.624,00	0,00
26:OAM:001 APPLICAZIONI OSSO E MUSCOLO FASE B/C/D		Iniziale	Variazioni	Totale	Pagato	Da pagare
1.02.04.11401		Iniziale	Variazioni	Totale	Pagato	Da pagare
Anno 2006						
Totale Residui Anno 2006		88.708,80	0,00	88.708,80	0,00	88.708,80
Totali Capitolo 1.02.04.11401		88.708,80	0,00	88.708,80	0,00	88.708,80
1.02.04.11402		Iniziale	Variazioni	Totale	Pagato	Da pagare
Anno 2004		94.878,00	0,00	94.878,00	94.878,00	0,00
Anno 2005		90.517,20	0,00	90.517,20	90.517,20	0,00
Totali Capitolo 1.02.04.11402		185.395,20	0,00	185.395,20	185.395,20	0,00
26:OAM:003 MDS FASE C/D/E & REFLIGHT		Iniziale	Variazioni	Totale	Pagato	Da pagare
1.02.04.11402		Iniziale	Variazioni	Totale	Pagato	Da pagare
Anno 2003		3.650.645,77	0,00	3.650.645,77	1.527.444,46	2.123.201,31

26.OAIM.003	MDS FASE C/D/E & REFLIGHT	Iniziale	Variazioni	Totale	Pagato	Da pagare
1.02.04.11402		Iniziale	Variazioni	Totale	Pagato	Da pagare
Anno 2006						
	Totale Residui Anno 2006	367.524,00	0,00	367.524,00	0,00	367.524,00
	Totale Capitolo 1.02.04.11402	4.018.169,77	0,00	4.018.169,77	1.527.444,46	2.490.725,31
26.OAIM.014	MDS SCIENTIFICO	Iniziale	Variazioni	Totale	Pagato	Da pagare
1.02.04.11401		Iniziale	Variazioni	Totale	Pagato	Da pagare
Anno 2006						
	Totale Residui Anno 2006	183.641,00	0,00	183.641,00	183.641,00	0,00
	Totale Capitolo 1.02.04.11401	183.641,00	0,00	183.641,00	183.641,00	0,00
26.STU.001	STUDI INTEGRATIVI - AMBIENTE SPAZIALE E CELLULE GEMINALI	Iniziale	Variazioni	Totale	Pagato	Da pagare
1.02.04.11401		Iniziale	Variazioni	Totale	Pagato	Da pagare
Anno 2006						
	Totale Residui Anno 2006	71.327,45	0,00	71.327,45	71.327,45	0,00
	Totale Capitolo 1.02.04.11401	71.327,45	0,00	71.327,45	71.327,45	0,00
1.02.04.11402		Iniziale	Variazioni	Totale	Pagato	Da pagare
Anno 2006						
	Totale Residui Anno 2006	59.021,00	0,00	59.021,00	56.069,95	2.951,05
	Totale Capitolo 1.02.04.11402	59.021,00	0,00	59.021,00	56.069,95	2.951,05
27.ARI.001	SORVEGLIANZA ARIANE	Iniziale	Variazioni	Totale	Pagato	Da pagare
1.02.04.11402		Iniziale	Variazioni	Totale	Pagato	Da pagare
Anno 2003						
	Totale Residui Anno 2003	92.518,13	0,00	92.518,13	0,00	92.518,13
Anno 2004						
	Totale Residui Anno 2004	19.640,78	0,00	19.640,78	0,00	19.640,78

27.ARI.001. SORVEGLIANZA ARIANE		Iniziale	Variazioni	Totale	Pagato	Da pagare
1.02.04.11402		Iniziale	Variazioni	Totale	Pagato	Da pagare
Anno	2005	52,20	0,00	52,20	0,00	52,20
Anno	2006	999.614,46	0,00	999.614,46	774.855,88	224.758,58
Totale Residui Anno 2006		1.111.825,57	0,00	1.111.825,57	774.855,88	336.969,69
Totale Capitolo 1.02.04.11402						
27.LAF.001. FAST 2 - ASA - TECNOLOGIE MATERIALI E STRUTTURE - FASI B/C/D		Iniziale	Variazioni	Totale	Pagato	Da pagare
1.02.04.11402		Iniziale	Variazioni	Totale	Pagato	Da pagare
Anno	2003	590.278,26	0,00	590.278,26	590.278,26	0,00
Anno	2006	2.386.156,67	0,00	2.386.156,67	2.177.539,18	208.617,49
Totale Residui Anno 2006		2.976.434,93	0,00	2.976.434,93	2.767.817,44	208.617,49
Totale Capitolo 1.02.04.11402						
27.LAF.002. FAST 2 - CAST - TECNOLOGIE ATD - FASI B/C/D		Iniziale	Variazioni	Totale	Pagato	Da pagare
1.02.04.11402		Iniziale	Variazioni	Totale	Pagato	Da pagare
Anno	2006	1.212.914,00	0,00	1.212.914,00	1.060.557,94	152.356,06
Totale Residui Anno 2006		1.212.914,00	0,00	1.212.914,00	1.060.557,94	152.356,06
Totale Capitolo 1.02.04.11402						
27.LAF.003. FAST 2 - CAVITAZIONE		Iniziale	Variazioni	Totale	Pagato	Da pagare
1.02.04.11402		Iniziale	Variazioni	Totale	Pagato	Da pagare
Anno	2002	16.632,53	0,00	16.632,53	16.632,53	0,00
Totale Residui Anno 2002		16.632,53	0,00	16.632,53	16.632,53	0,00
Totale Capitolo 1.02.04.11402						



28.RES.001		RESIDUI PRESUNTI				Totale		Pagato		Da pagare	
1.02.04.11401		Iniziale	Variazioni	Totale	Totale	Pagato	Da pagare				
Anno	2004	Iniziale	Variazioni	Totale	Totale	Pagato	Da pagare				
		222.752,19	0,00	222.752,19	222.752,19	0,00	222.752,19				
		222.752,19	0,00	222.752,19	222.752,19	0,00	222.752,19				
		Iniziale	Variazioni	Totale	Totale	Pagato	Da pagare				
		206.157,79	0,00	206.157,79	206.157,79	147.644,50	58.513,29				
		44.727,48	0,00	44.727,48	44.727,48	44.727,48	0,00				
		56.810,25	-5.164,56	51.645,69	51.645,69	0,00	51.645,69				
		145.237,02	0,00	145.237,02	145.237,02	0,00	145.237,02				
		29.047,40	0,00	29.047,40	29.047,40	0,00	29.047,40				
		633.259,20	0,00	633.259,20	633.259,20	0,00	633.259,20				
		1.115.239,14	-5.164,56	1.110.074,58	1.110.074,58	192.371,98	917.702,60				
		Iniziale	Variazioni	Totale	Totale	Pagato	Da pagare				
		817.858,85	0,00	817.858,85	817.858,85	817.858,85	0,00				
		817.858,85	0,00	817.858,85	817.858,85	817.858,85	0,00				
		Iniziale	Variazioni	Totale	Totale	Pagato	Da pagare				
		817.858,85	0,00	817.858,85	817.858,85	817.858,85	0,00				
		Iniziale	Variazioni	Totale	Totale	Pagato	Da pagare				
		817.858,85	0,00	817.858,85	817.858,85	817.858,85	0,00				
		Iniziale	Variazioni	Totale	Totale	Pagato	Da pagare				
		817.858,85	0,00	817.858,85	817.858,85	817.858,85	0,00				
		Iniziale	Variazioni	Totale	Totale	Pagato	Da pagare				
		817.858,85	0,00	817.858,85	817.858,85	817.858,85	0,00				

29.AST.001. ASTRONAUTI

1.02.05.11502

29.AST.001. ASTRONAUTI		Iniziale	Variazioni	Totale	Pagato	Da pagare
1.02.05.11502		Iniziale	Variazioni	Totale	Pagato	Da pagare
Anno	2001	28.050,11	0,00	28.050,11	0,00	28.050,11
Anno	2002	25.506,87	0,00	25.506,87	0,00	25.506,87
Totali Capitolo 1.02.05.11502		53.556,98	0,00	53.556,98	0,00	53.556,98
29.FLS.001. FLECS/FASE/B		Iniziale	Variazioni	Totale	Pagato	Da pagare
1.02.04.11402		Iniziale	Variazioni	Totale	Pagato	Da pagare
Anno	2005	194.525,35	0,00	194.525,35	0,00	194.525,35
Anno	2006	2.384.557,00	0,00	2.384.557,00	550.330,86	1.834.226,14
Totali Capitolo 1.02.04.11402		2.579.082,35	0,00	2.579.082,35	550.330,86	2.028.751,49
29.ISS.001. ALTEC		Iniziale	Variazioni	Totale	Pagato	Da pagare
1.02.04.11402		Iniziale	Variazioni	Totale	Pagato	Da pagare
Anno	2005	90.521,51	0,00	90.521,51	90.521,51	0,00
Totali Capitolo 1.02.04.11402		90.521,51	0,00	90.521,51	90.521,51	0,00
29.ISS.002. ALTEC 2		Iniziale	Variazioni	Totale	Pagato	Da pagare
1.02.04.11402		Iniziale	Variazioni	Totale	Pagato	Da pagare
Anno	2006	1.658.495,69	0,00	1.658.495,69	1.394,55	1.657.101,14
Totali Capitolo 1.02.04.11402		1.658.495,69	0,00	1.658.495,69	1.394,55	1.657.101,14



29.ISS.003.	ALTEC 2 ATTO AGGIUNTIVO		Iniziale	Variazioni	Totale	Pagato	Da pagare
1.02.04.11402	Iniziale	Variazioni	Totale	Pagato	Da pagare		
Anno 2005	90.202,19	0,00	90.202,19	0,00	90.202,19	0,00	90.202,19
Anno 2006	651.166,81	0,00	651.166,81	161.312,72	489.854,09	161.312,72	489.854,09
Totale Residui Anno 2005							
Totale Residui Anno 2006							
Totale Capitolo 1.02.04.11402	741.369,00	0,00	741.369,00	161.312,72	580.056,28	161.312,72	580.056,28
29.ISS.004.	ALTEC 2 PROSECUZIONE		Iniziale	Variazioni	Totale	Pagato	Da pagare
1.02.04.11402	Iniziale	Variazioni	Totale	Pagato	Da pagare		
Anno 2006	1.892.297,37	0,00	1.892.297,37	1.707.023,83	185.273,54	1.707.023,83	185.273,54
Totale Residui Anno 2006							
Totale Capitolo 1.02.04.11402	1.892.297,37	0,00	1.892.297,37	1.707.023,83	185.273,54	1.707.023,83	185.273,54
29.ISS.005.	EUROPA (ISS UTILIZZAZIONE NAZIONALE)		Iniziale	Variazioni	Totale	Pagato	Da pagare
1.02.04.11402	Iniziale	Variazioni	Totale	Pagato	Da pagare		
Anno 2003	630.314,49	0,00	630.314,49	0,00	630.314,49	0,00	630.314,49
Anno 2006							
Anno 2003	1.865.787,10	0,00	1.865.787,10	0,00	1.865.787,10	0,00	1.865.787,10
Totale Residui Anno 2003							
Totale Residui Anno 2006							
Totale Capitolo 1.02.04.11402	3.724.093,45	0,00	3.724.093,45	0,00	3.724.093,45	0,00	3.724.093,45
Totale Residui Anno 2003							
Totale Residui Anno 2006							
Totale Capitolo 1.02.04.11402	6.220.195,04	0,00	6.220.195,04	0,00	6.220.195,04	0,00	6.220.195,04
29.RES.001.	RESIDUI PRESUNTI		Iniziale	Variazioni	Totale	Pagato	Da pagare
1.02.04.11402	Iniziale	Variazioni	Totale	Pagato	Da pagare		
Anno 1997	434.057,23	-30,00	434.027,23	434.027,23	0,00	434.027,23	0,00
Totale Residui Anno 1997							

29.RES.001. RESIDUI PRESUNTI		Iniziale	Variazioni	Totale	Pagato	Da pagare
1.02.04.11402		Iniziale	Variazioni	Totale	Pagato	Da pagare
Anno	1999	123.531,34	0,00	123.531,34	123.531,34	0,00
Anno	2001					
Anno	2002	164.365,61	0,00	164.365,61	164.365,61	0,00
Totale Residui Anno 1999						
Totale Residui Anno 2001						
Totale Residui Anno 2002		182.623,50	0,00	182.623,50	182.623,50	0,00
Totali Capitolo 1.02.04.11402		904.577,68	-30,00	904.547,68	904.547,68	0,00
1.02.04.11403		Iniziale	Variazioni	Totale	Pagato	Da pagare
Anno	2001	2.124.770,74	0,00	2.124.770,74	0,00	2.124.770,74
Totale Residui Anno 2001						
Totali Capitolo 1.02.04.11403		2.124.770,74	0,00	2.124.770,74	0,00	2.124.770,74
1.02.04.11408		Iniziale	Variazioni	Totale	Pagato	Da pagare
Anno	2002	21.654,95	0,00	21.654,95	0,00	21.654,95
Totale Residui Anno 2002						
Totali Capitolo 1.02.04.11408		21.654,95	0,00	21.654,95	0,00	21.654,95
30.MAL.001. GESTIONE MALINDI		Iniziale	Variazioni	Totale	Pagato	Da pagare
1.01.03.11330		Iniziale	Variazioni	Totale	Pagato	Da pagare
Anno	2006	72.363,77	0,00	72.363,77	72.363,77	0,00
Totale Residui Anno 2006						
Totali Capitolo 1.01.03.11330		72.363,77	0,00	72.363,77	72.363,77	0,00
1.02.04.11402		Iniziale	Variazioni	Totale	Pagato	Da pagare
Anno	2004	1.215.894,52	0,00	1.215.894,52	583.384,80	632.509,72
Totale Residui Anno 2004						
Totali Capitolo 1.02.04.11402		1.215.894,52	0,00	1.215.894,52	583.384,80	632.509,72

30.MAL.001. GESTIONE MALINDI		Iniziale	Variazioni	Totale	Pagato	Da pagare
1.02.04.11407		Iniziale	Variazioni	Totale	Pagato	Da pagare
Anno 2006						
Totale Residui Anno 2006		189.882,26	0,00	189.882,26	39.882,26	150.000,00
Totali Capitolo 1.02.04.11407		189.882,26	0,00	189.882,26	39.882,26	150.000,00
30.MAL.002. INVESTIMENTI MALINDI		Iniziale	Variazioni	Totale	Pagato	Da pagare
2.01.09.20907		Iniziale	Variazioni	Totale	Pagato	Da pagare
Anno 2006						
Totale Residui Anno 2006		4.200,00	0,00	4.200,00	4.200,00	0,00
Totali Capitolo 2.01.09.20907		4.200,00	0,00	4.200,00	4.200,00	0,00
30.NET.001. OPERAZIONI E MANUTENZIONE DELLA RETE ASINET		Iniziale	Variazioni	Totale	Pagato	Da pagare
1.02.04.11402		Iniziale	Variazioni	Totale	Pagato	Da pagare
Anno 2006						
Totale Residui Anno 2006		1.079.227,73	0,00	1.079.227,73	882.622,40	196.605,33
Totali Capitolo 1.02.04.11402		1.079.227,73	0,00	1.079.227,73	882.622,40	196.605,33
30.RES.001. RESIDUI PRESUNTI		Iniziale	Variazioni	Totale	Pagato	Da pagare
1.02.04.11407		Iniziale	Variazioni	Totale	Pagato	Da pagare
Anno 2004						
Anno 2005						
Totale Residui Anno 2004		1.178.067,01	0,00	1.178.067,01	479.423,45	698.643,56
Totale Residui Anno 2005		1.877.009,57	0,00	1.877.009,57	0,00	1.877.009,57
Totali Capitolo 1.02.04.11407		3.055.076,58	0,00	3.055.076,58	479.423,45	2.575.653,13
30.TRP.001. GESTIONE BASE TRAPANI		Iniziale	Variazioni	Totale	Pagato	Da pagare
1.02.04.11401		Iniziale	Variazioni	Totale	Pagato	Da pagare

30.TRP.001. GESTIONE BASE TRAPANI		Iniziale	Variazioni	Totale	Pagato	Da pagare
1.02.04.11401		Iniziale	Variazioni	Totale	Pagato	Da pagare
Anno	2000	26.959,05	0,00	26.959,05	0,00	26.959,05
Totale Residui Anno 2000		26.959,05	0,00	26.959,05	0,00	26.959,05
Totali Capitolo 1.02.04.11401		Iniziale	Variazioni	Totale	Pagato	Da pagare
1.02.04.11402		1.467.566,79	0,00	1.467.566,79	0,00	1.467.566,79
Anno	2002	443.109,39	0,00	443.109,39	0,00	443.109,39
Totale Residui Anno 2003		1.910.676,18	0,00	1.910.676,18	0,00	1.910.676,18
Totali Capitolo 1.02.04.11402		Iniziale	Variazioni	Totale	Pagato	Da pagare
1.02.04.11405		9.296,23	0,00	9.296,23	0,00	9.296,23
Anno	2000	17.856,64	0,00	17.856,64	0,00	17.856,64
Totale Residui Anno 2003		41.180,00	-3.323,01	37.856,99	676,99	37.180,00
Totali Residui Anno 2004		1.099,81	0,00	1.099,81	499,81	600,00
Anno	2005	26.320,36	0,00	26.320,36	2.814,50	23.505,86
Totale Residui Anno 2006		95.753,04	-3.323,01	92.430,03	3.991,30	88.438,73
Totali Capitolo 1.02.04.11405		Iniziale	Variazioni	Totale	Pagato	Da pagare
30.TRP.002. ADEGUAMENTO INFRASTRUTTURE TRAPANI		Iniziale	Variazioni	Totale	Pagato	Da pagare
1.02.04.11402		Iniziale	Variazioni	Totale	Pagato	Da pagare

30.TRP.002. ADEGUAMENTO INFRASTRUTTURE TRAPANI		Iniziale	Variazioni	Totale	Pagato	Da pagare
1.02.04.11402		Iniziale	Variazioni	Totale	Pagato	Da pagare
Anno	1999	71.167,75	0,00	71.167,75	71.167,75	0,00
Totale Residui Anno 1999						
Anno	2006	17.190,54	0,00	17.190,54	12.772,62	4.417,92
Totale Residui Anno 2006						
Totali Capitolo 1.02.04.11402		88.358,29	0,00	88.358,29	83.940,37	4.417,92
1.02.04.11405		Iniziale	Variazioni	Totale	Pagato	Da pagare
Anno	2006	6.976,80	0,00	6.976,80	0,00	6.976,80
Totale Residui Anno 2006						
Totali Capitolo 1.02.04.11405		6.976,80	0,00	6.976,80	0,00	6.976,80
30.TRP.003. MISSIONI USV		Iniziale	Variazioni	Totale	Pagato	Da pagare
1.02.04.11401		Iniziale	Variazioni	Totale	Pagato	Da pagare
Anno	2006	27.919,00	0,00	27.919,00	0,00	27.919,00
Totale Residui Anno 2006						
Totali Capitolo 1.02.04.11401		27.919,00	0,00	27.919,00	0,00	27.919,00
1.02.04.11405		Iniziale	Variazioni	Totale	Pagato	Da pagare
Anno	2006	234.704,91	0,00	234.704,91	123.336,29	111.368,62
Totale Residui Anno 2006						
Totali Capitolo 1.02.04.11405		234.704,91	0,00	234.704,91	123.336,29	111.368,62
TOTALI GENERALI		385.044.912,27	-4.581.217,93	380.463.694,34	104.506.839,23	275.956.855,11

PAGINA BIANCA

**PARTITARIO ACCERTAMENTI/IMPEGNI  
RESIDUI PER CATEGORIA  
ESERCIZIO 2007**

PAGINA BIANCA



**AGENZIA SPAZIALE ITALIANA**  
**Partitario Accertamenti Residui per Categoria**  
**(Anni dal 1990 al 2006) - Riscossioni dal 01/01/2007 al 31/12/2007 - Esercizio 2007**



00:CLS.001. CONTRIBUTI DA PARTE DELLO STATO		Iniziale	Variazioni	Totale	Riscosso	Da riscuotere
1.01.01		Iniziale	Variazioni	Totale	Riscosso	Da riscuotere
Anno	2005	44.433.318,10	0,00	44.433.318,10	44.433.318,10	0,00
Anno	2006	605.983.780,00	0,00	605.983.780,00	516.642.943,47	89.340.836,53
Anno	2005	123.109.733,03	0,00	123.109.733,03	0,00	123.109.733,03
Anno	2001	5.705.257,10	0,00	5.705.257,10	0,00	5.705.257,10
Anno	2004	17.578.367,26	0,00	17.578.367,26	15.767.999,67	1.810.367,59
Anno	2005	11.256.089,25	0,00	11.256.089,25	11.216.991,25	39.098,00
Totale Residui Anno 2006		28.572.852,00	0,00	28.572.852,00	28.572.852,00	0,00
Totale Categoria 1.01.01		836.639.396,74	0,00	836.639.396,74	616.634.104,49	220.005.292,25
00:COS.001. CONTRIBUTI DA PARTE DI ISTITUTI DIVERSI DALLO STATO		Iniziale	Variazioni	Totale	Riscosso	Da riscuotere
1.01.02		Iniziale	Variazioni	Totale	Riscosso	Da riscuotere
Anno	2004	224.296,00	0,00	224.296,00	0,00	224.296,00
Anno	2005	459.694,86	0,00	459.694,86	459.694,86	0,00
Anno	2004	105.466,60	-39,10	105.427,50	5.427,50	100.000,00

00.COS.001. CONTRIBUTI DA PARTE DI ISTITUTI DIVERSI DALLO STATO		Iniziale	Variazioni	Totale	Riscosso	Da riscuotere
1.01.02		Iniziale	Variazioni	Totale	Riscosso	Da riscuotere
Anno 2005	Totale Residui Anno 2005	96.810,00	0,00	96.810,00	0,00	96.810,00
Anno 2006	Totale Residui Anno 2006	90.673,75	0,00	90.673,75	0,00	90.673,75
	Totale Categoria 1.01.02	976.941,21	-39,10	976.902,11	465.122,36	511.779,75
00.ENT.001. ALTRE ENTRATE		Iniziale	Variazioni	Totale	Riscosso	Da riscuotere
1.01.03		Iniziale	Variazioni	Totale	Riscosso	Da riscuotere
Anno 2001	Totale Residui Anno 2001	74.369,79	0,00	74.369,79	0,00	74.369,79
Anno 2003	Totale Residui Anno 2003	36.815,63	0,00	36.815,63	0,00	36.815,63
Anno 2004	Totale Residui Anno 2004	74.739,58	0,00	74.739,58	0,00	74.739,58
Anno 2006	Totale Residui Anno 2006	961.692,00	0,00	961.692,00	627.000,00	334.692,00
Anno 2004	Totale Residui Anno 2004	1.680.000,00	0,00	1.680.000,00	0,00	1.680.000,00
	Totale Categoria 1.01.03	2.827.617,00	0,00	2.827.617,00	627.000,00	2.200.617,00
00.PSC.001. POSTE		Iniziale	Variazioni	Totale	Riscosso	Da riscuotere
1.01.05		Iniziale	Variazioni	Totale	Riscosso	Da riscuotere
Anno 2006	Totale Residui Anno 2006	15.418,00	-2.276,50	13.141,50	13.141,50	0,00
Anno 2004						

00:PSC.001. POSTE		Iniziale	Variazioni	Totale	Riscosso	Da riscuotere
1:01.05		Iniziale	Variazioni	Totale	Riscosso	Da riscuotere
Anno	2004	844.327,18	0,00	844.327,18	0,00	844.327,18
Anno	2006					
Anno	2004	962.890,20	0,00	962.890,20	0,00	962.890,20
Anno	2006					
		645,50	0,00	645,50	0,00	645,50
		61.729,63	0,00	61.729,63	27.507,17	34.222,46
		1.885.010,51	-2.276,50	1.882.734,01	40.648,67	1.842.085,34
00:PTG.001. PARTITE DI GIRO		Iniziale	Variazioni	Totale	Riscosso	Da riscuotere
3:01.10		Iniziale	Variazioni	Totale	Riscosso	Da riscuotere
Anno	2006	233,31	0,00	233,31	233,31	0,00
Anno	2004					
Anno	2006	2.049,70	0,00	2.049,70	2.049,70	0,00
Anno	2002					
Anno	2004	100.000,00	0,00	100.000,00	0,00	100.000,00
Anno	2004	12.482,63	0,00	12.482,63	2.248,25	10.234,38
Anno	2005	528,13	0,00	528,13	219,50	308,63
Anno	2005	17.009,71	0,00	17.009,71	5.614,29	11.395,42

00.PTG.001. PARTITE DI GIRO		Iniziale	Variazioni	Totale	Riscosso	Da riscuotere
3.01.10		Iniziale	Variazioni	Totale	Riscosso	Da riscuotere
Anno 2006	Totale Residui Anno 2006	18.941,16	0,00	18.941,16	6.398,19	12.542,97
Anno 2002	Totale Residui Anno 2002	449.782,71	0,00	449.782,71	0,00	449.782,71
Anno 2005	Totale Residui Anno 2005	50.000,00	0,00	50.000,00	0,00	50.000,00
Anno 2006	Totale Residui Anno 2006	38.863,23	0,00	38.863,23	0,00	38.863,23
Anno 2001	Totale Residui Anno 2001	305,21	0,00	305,21	305,21	0,00
Anno 2002	Totale Residui Anno 2002	468.551,02	0,00	468.551,02	297.290,08	171.260,94
Anno 2003	Totale Residui Anno 2003	50.750,27	0,00	50.750,27	36.020,63	14.729,64
Anno 2004	Totale Residui Anno 2004	23.524,51	0,00	23.524,51	18.787,46	4.737,05
Anno 2005	Totale Residui Anno 2005	269.664,29	0,00	269.664,29	255.762,86	13.901,43
Anno 2006	Totale Residui Anno 2006	676.957,31	0,00	676.957,31	290.017,95	386.939,96
Anno 2002	Totale Residui Anno 2002	4.568,65	0,00	4.568,65	3.315,91	1.252,74
Anno 2003	Totale Residui Anno 2003	21.843,01	0,00	21.843,01	1.420,96	20.422,05

00.PTG.001.	PARTITE DI GIRO		Iniziale	Variazioni	Totale	Riscosso	Da riscuotere
3.01.10	Iniziale	Variazioni	Totale	Riscosso	Da riscuotere		
Anno 2004	1.508,92	0,00	1.508,92	512,93	995,99		
Totale Residui Anno 2004							
Anno 2006	7.716,31	0,00	7.716,31	7.716,31	0,00		
Totale Residui Anno 2006							
Totale Categoria 3.01.10	2.215.280,08	0,00	2.215.280,08	927.912,94	1.287.367,14		
<b>TOTALI GENERALI</b>	<b>844.544.245,54</b>	<b>-2.315,60</b>	<b>844.541.929,94</b>	<b>618.694.788,46</b>	<b>225.847.141,48</b>		

**AGENZIA SPAZIALE ITALIANA**  
**Partitario Impegni Residui per Categoria**  
**(Anni dal 1990 al 2006) - Pagamenti dal 01/01/2007 al 31/12/2007 - Esercizio 2007**



20.ORG.001. SPESE PER GLI ORGANI DELL'ENTE		Iniziale	Variazioni	Totale	Pagato	Da pagare
1.01.01		Iniziale	Variazioni	Totale	Pagato	Da pagare
Anno	2006	2.451,42	0,00	2.451,42	0,00	2.451,42
Anno	2004	195.544,95	0,00	195.544,95	0,00	195.544,95
Anno	2005	438.755,11	0,00	438.755,11	1.549,00	437.206,11
Anno	2006	439.318,24	0,00	439.318,24	1.394,10	437.924,14
Anno	2005	168.449,60	0,00	168.449,60	0,00	168.449,60
Anno	2006	127.713,92	0,00	127.713,92	1.164,55	126.549,37
Anno	2004	117,83	0,00	117,83	0,00	117,83
Anno	2005	185,41	0,00	185,41	0,00	185,41
Anno	2006	1.934,98	0,00	1.934,98	1.656,88	278,10
Anno	2001	180.553,21	0,00	180.553,21	785,74	179.767,47
Anno	2002	68.010,41	0,00	68.010,41	0,00	68.010,41
Anno	2003	59.501,18	0,00	59.501,18	14.617,18	44.884,00

20.ORG.001. SPESE PER GLI ORGANI DELL'ENTE		Iniziale	Variazioni	Totale	Pagato	Da pagare
1.01.01		Iniziale	Variazioni	Totale	Pagato	Da pagare
Anno 2004	Totale Residui Anno 2004	21.604,09	0,00	21.604,09	2.364,31	19.239,78
Anno 2005	Totale Residui Anno 2005	7.074,04	0,00	7.074,04	4.603,76	2.470,28
Anno 2006	Totale Residui Anno 2006	42.439,74	-101,84	42.337,90	40.720,36	1.617,54
Anno 2005	Totale Residui Anno 2005	1.365,54	0,00	1.365,54	1.365,54	0,00
Anno 2006	Totale Residui Anno 2006	7.781,14	-315,05	7.466,09	3.136,10	4.329,99
Anno 2002	Totale Residui Anno 2002	1.133,88	0,00	1.133,88	321,93	811,95
Anno 2004	Totale Residui Anno 2004	371,90	0,00	371,90	335,45	36,45
Anno 2005	Totale Residui Anno 2005	2.439,24	0,00	2.439,24	2.439,24	0,00
Anno 2006	Totale Residui Anno 2006	12.716,67	0,00	12.716,67	6.698,18	6.018,49
	Totale Categoria 1.01.01	1.779.462,50	-416,89	1.779.045,61	83.152,32	1.695.893,29
1.01.03		Iniziale	Variazioni	Totale	Pagato	Da pagare
Anno 2001	Totale Residui Anno 2001	8.011,51	0,00	8.011,51	0,00	8.011,51
Anno 2003	Totale Residui Anno 2003	6.908,27	0,00	6.908,27	0,00	6.908,27

20.ORG.001. SPESE PER GLI ORGANI DELL'ENTE		Iniziale	Variazioni	Totale	Pagato	Da pagare
1.01.03		Iniziale	Variazioni	Totale	Pagato	Da pagare
Anno 2006						
	Totale Residui Anno 2006	1.322,38	0,00	1.322,38	1.322,28	0,10
	Totali Categoria 1.01.03	16.242,16	0,00	16.242,16	1.322,28	14.919,88
		Iniziale	Variazioni	Totale	Pagato	Da pagare
21.AFS.001. ASSEGNI DI RICERCA		Iniziale	Variazioni	Totale	Pagato	Da pagare
Anno 2006						
	Totale Residui Anno 2006	136.991,56	0,00	136.991,56	0,00	136.991,56
	Totali Categoria 1.02.05	136.991,56	0,00	136.991,56	0,00	136.991,56
		Iniziale	Variazioni	Totale	Pagato	Da pagare
21.AFS.002. DOTTORATI DI RICERCA		Iniziale	Variazioni	Totale	Pagato	Da pagare
Anno 2001						
	Totale Residui Anno 2001	260.432,27	-198.369,24	62.063,03	0,00	62.063,03
Anno 2002						
	Totale Residui Anno 2002	15.500,00	0,00	15.500,00	0,00	15.500,00
Anno 2005						
	Totale Residui Anno 2005	3.943,15	0,00	3.943,15	0,00	3.943,15
Anno 2006						
	Totale Residui Anno 2006	825.783,94	0,00	825.783,94	294.775,99	531.007,95
	Totali Categoria 1.02.05	1.105.659,36	-198.369,24	907.290,12	294.775,99	612.514,13
		Iniziale	Variazioni	Totale	Pagato	Da pagare
21.CFL.001. CONTRATTI DI FORMAZIONE E LAVORO		Iniziale	Variazioni	Totale	Pagato	Da pagare
Anno 2001						
	Totale Residui Anno 2001	265.945,11	0,00	265.945,11	22.743,24	243.201,87



21.CFL.001.	CONTRATTI DI FORMAZIONE E LAVORO					
1.02.05	Iniziale	Variazioni	Totale	Pagato	Da pagare	
Anno	Iniziale	Variazioni	Totale	Pagato	Da pagare	
Anno 2002	37.205,92	0,00	37.205,92	37.205,92	0,00	
Anno 2003	28.676,47	0,00	28.676,47	293,99	28.382,48	
Anno 2004	3.277,16	0,00	3.277,16	4,85	3.272,31	
Anno 2005	6.754,65	0,00	6.754,65	3.559,62	3.195,03	
Anno 2006						
Totale Residui Anno 2002						
Totale Residui Anno 2003						
Totale Residui Anno 2004						
Totale Residui Anno 2005						
Totale Residui Anno 2006						
Totale Categoria 1.02.05	374.256,11	-1.369,23	372.886,88	88.582,94	284.303,94	
21.DCA.001.	CANALE WEB AEROSPAZIALE					
1.02.05	Iniziale	Variazioni	Totale	Pagato	Da pagare	
Anno	Iniziale	Variazioni	Totale	Pagato	Da pagare	
Anno 2006	68.173,85	0,00	68.173,85	64.765,15	3.408,70	
Totale Residui Anno 2006						
Totale Categoria 1.02.05	68.173,85	0,00	68.173,85	64.765,15	3.408,70	
21.DCA.005.	VOLO PARABOLICO					
1.02.05	Iniziale	Variazioni	Totale	Pagato	Da pagare	
Anno	Iniziale	Variazioni	Totale	Pagato	Da pagare	
Anno 2006	20.000,00	0,00	20.000,00	0,00	20.000,00	
Totale Residui Anno 2006						
Totale Categoria 1.02.05	20.000,00	0,00	20.000,00	0,00	20.000,00	
21.DCA.006.	MANIFESTAZIONI ED EVENTI DIVULGATIVI					
1.02.05	Iniziale	Variazioni	Totale	Pagato	Da pagare	
Anno	Iniziale	Variazioni	Totale	Pagato	Da pagare	
Anno 2006						
Totale Residui Anno 2006						
Totale Categoria 1.02.05						

21.DCA.006. MANIFESTAZIONI ED EVENTI DIVULGATIVI		Iniziale	Variazioni	Totale	Pagato	Da pagare
1.02.05	Anno 2006	Iniziale	Variazioni	Totale	Pagato	Da pagare
	Totale Residui Anno 2006	2.541,95	0,00	2.541,95	2.541,95	0,00
	Totall Categoria 1.02.05	2.541,95	0,00	2.541,95	2.541,95	0,00
21.DCA.007. STRATODIDATTICA		Iniziale	Variazioni	Totale	Pagato	Da pagare
1.02.05	Anno 2001	Iniziale	Variazioni	Totale	Pagato	Da pagare
	Totale Residui Anno 2001	97.294,92	-97.294,92	0,00	0,00	0,00
	Totale Residui Anno 2002	162.879,56	-136.861,08	26.018,48	0,00	26.018,48
	Totale Residui Anno 2004	356.526,53	-161.661,01	194.875,52	0,00	194.875,52
	Totale Residui Anno 2006	10.603,12	0,00	10.603,12	0,00	10.603,12
	Totall Categoria 1.02.05	627.304,13	-395.807,01	231.497,12	0,00	231.497,12
21.INV.001. BENI DUREVOLI E IMMOBILIZZAZIONI		Iniziale	Variazioni	Totale	Pagato	Da pagare
2.01.09	Anno 2001	Iniziale	Variazioni	Totale	Pagato	Da pagare
	Totale Residui Anno 2001	1.707.150,54	0,00	1.707.150,54	0,00	1.707.150,54
	Totale Residui Anno 2005	483.961,92	-48.960,00	435.001,92	435.001,92	0,00
	Totale Residui Anno 2006	1.484.287,85	-1.350.999,33	133.288,52	100.301,72	32.986,80

21.INV.001. BENI DUREVOLI E IMMOBILIZZAZIONI		Iniziale	Variazioni	Totale	Pagato	Da pagare
2.01.09		Iniziale	Variazioni	Totale	Pagato	Da pagare
Anno	2001	1.800,00	0,00	1.800,00	0,00	1.800,00
Anno	2005					
Anno	2006	65.991,41	0,00	65.991,41	0,00	65.991,41
Totale Residui Anno 2001		1.800,00	0,00	1.800,00	0,00	1.800,00
Totale Residui Anno 2005		65.991,41	0,00	65.991,41	0,00	65.991,41
Totale Residui Anno 2006		62.373,96	0,00	62.373,96	60.426,96	1.947,00
Totali Categoria 2.01.09		3.805.565,68	-1.399.959,33	2.405.606,35	595.730,60	1.809.875,75
21.OFT.001. IMPOSTE, TASSE, INTERESSI SU PRESTITI		Iniziale	Variazioni	Totale	Pagato	Da pagare
1.02.07		Iniziale	Variazioni	Totale	Pagato	Da pagare
Anno	2005	53.168,28	0,00	53.168,28	0,00	53.168,28
Anno	2006					
Anno	2005	180.585,37	0,00	180.585,37	180.585,37	0,00
Anno	2006	111.156,03	0,00	111.156,03	7.156,03	104.000,00
Anno	2005	38.369,74	-6.359,63	32.010,11	14.008,56	18.001,55
Anno	2006	893,17	0,00	893,17	0,00	893,17
Totale Residui Anno 2005		53.168,28	0,00	53.168,28	0,00	53.168,28
Totale Residui Anno 2006		180.585,37	0,00	180.585,37	180.585,37	0,00
Totale Residui Anno 2005		111.156,03	0,00	111.156,03	7.156,03	104.000,00
Totale Residui Anno 2006		38.369,74	-6.359,63	32.010,11	14.008,56	18.001,55
Totale Residui Anno 2005		893,17	0,00	893,17	0,00	893,17
Totale Residui Anno 2006		4.000,00	0,00	4.000,00	0,00	4.000,00
Totali Categoria 1.02.07		388.172,59	-6.359,63	381.812,96	201.749,96	180.063,00
21.PDG.001. PARTITE DI GIRO		Iniziale	Variazioni	Totale	Pagato	Da pagare

21.PDG.001. PARTITE DI GIRO		Iniziale	Variazioni	Totale	Pagato	Da pagare
3.01.14		Iniziale	Variazioni	Totale	Pagato	Da pagare
Anno	2006	189.628,57	0,00	189.628,57	189.628,57	0,00
Anno	2001	8.887,78	0,00	8.887,78	0,00	8.887,78
Anno	2002	1.170,73	0,00	1.170,73	0,00	1.170,73
Anno	2003	738,28	0,00	738,28	0,00	738,28
Anno	2004	4.594,26	0,00	4.594,26	0,00	4.594,26
Anno	2005	3.408,00	0,00	3.408,00	0,00	3.408,00
Anno	2006	667.287,40	0,00	667.287,40	658.072,28	9.215,12
Anno	2001	261.288,81	0,00	261.288,81	0,00	261.288,81
Anno	2002	15.001,29	0,00	15.001,29	0,00	15.001,29
Anno	2004	1.964,52	0,00	1.964,52	0,00	1.964,52
Anno	2005	1.201,14	0,00	1.201,14	105,64	1.095,50
Anno	2006	7.323,33	0,00	7.323,33	7.323,33	0,00

21.PDG.001. PARTITE DI GIRO		Iniziale	Variazioni	Totale	Pagato	Da pagare
3.01.14		Iniziale	Variazioni	Totale	Pagato	Da pagare
Totali Categoria 3.01.14		1.162.494,11	0,00	1.162.494,11	855.129,82	307.364,29
21.PER.001. SPESE PER IL PERSONALE		Iniziale	Variazioni	Totale	Pagato	Da pagare
1.01.02		Iniziale	Variazioni	Totale	Pagato	Da pagare
Anno 2005		19.499,97	0,00	19.499,97	19.499,97	0,00
Anno 2006		19.499,97	0,00	19.499,97	19.499,97	0,00
Anno 2001		198,54	0,00	198,54	0,00	198,54
Anno 2002		2.799,74	0,00	2.799,74	0,00	2.799,74
Anno 2003		256,55	0,00	256,55	0,00	256,55
Anno 2004		1.285,98	0,00	1.285,98	1.132,87	153,11
Anno 2006		290.240,83	-686,47	289.554,36	288.765,45	788,91
Anno 2005		218.363,62	0,00	218.363,62	0,00	218.363,62
Anno 2006		73.164,45	0,00	73.164,45	72.677,95	486,50
Anno 2004		3.708,38	0,00	3.708,38	0,00	3.708,38

21.PER.001. SPESE PER IL PERSONALE		Iniziale	Variazioni	Totale	Pagato	Da pagare
1.01.02		Iniziale	Variazioni	Totale	Pagato	Da pagare
Anno	2005	5.291,62	0,00	5.291,62	0,00	5.291,62
Anno	2001	76.023,13	-76.023,13	0,00	0,00	0,00
Anno	2002	40.000,00	0,00	40.000,00	0,00	40.000,00
Anno	2003	40.000,00	0,00	40.000,00	40.000,00	0,00
Anno	2004	190.198,77	0,00	190.198,77	40.000,00	150.198,77
Anno	2005	572.787,14	0,00	572.787,14	421.174,64	151.612,50
Anno	2006	1.436.361,67	-45,58	1.436.316,09	1.106.955,27	329.360,82
Anno	2001	53.727,22	0,00	53.727,22	36.353,78	17.373,44
Anno	2003	40.516,34	0,00	40.516,34	23.707,95	16.808,39
Anno	2004	49.940,90	0,00	49.940,90	3.806,59	46.134,31
Anno	2005	94.380,23	0,00	94.380,23	60.632,46	33.747,77
Anno	2006	251.868,19	-33.733,48	218.134,71	125.381,79	92.752,92

21. PER. 001. SPESE PER IL PERSONALE		Iniziale	Variazioni	Totale	Pagato	Da pagare
1.01.02		Iniziale	Variazioni	Totale	Pagato	Da pagare
Anno	2005	799,44	-799,44	0,00	0,00	0,00
Anno	2006	84.639,33	0,00	84.639,33	79.460,33	5.179,00
Anno	2005	6.099,56	0,00	6.099,56	0,00	6.099,56
Anno	2006	7.872,86	0,00	7.872,86	0,00	7.872,86
Anno	2004	7.877,39	0,00	7.877,39	0,00	7.877,39
Anno	2005	11.093,13	0,00	11.093,13	3.286,18	7.806,95
Anno	2006	63.000,00	0,00	63.000,00	0,00	63.000,00
Anno	2004	9.972,88	-9.972,88	0,00	0,00	0,00
Anno	2005	16.021,26	-2.409,12	13.612,14	13.612,14	0,00
Anno	2006	365.429,12	-128.038,57	237.390,55	165.224,74	72.165,81
Anno	2001	808.371,33	0,00	808.371,33	98.726,94	709.644,39
Anno	2003	40.869,47	0,00	40.869,47	19.996,84	20.872,63

21.PER.001. SPESE PER IL PERSONALE		Iniziale	Variazioni	Totale	Pagato	Da pagare
1.01.02	Anno	Iniziale	Variazioni	Totale	Pagato	Da pagare
	2004	98.811,76	0,00	98.811,76	29.240,30	69.571,46
	2005					
	2006	494.860,05	0,00	494.860,05	394.103,62	100.756,43
		804.830,06	-92.646,31	712.183,75	299.500,59	412.683,16
		6.300.660,88	-344.354,98	5.956.305,90	3.362.740,37	2.593.565,53
21.PRI.001. SPESE PER PRESTAZIONI ISTITUZIONALI ESA		Iniziale	Variazioni	Totale	Pagato	Da pagare
1.02.04	Anno	Iniziale	Variazioni	Totale	Pagato	Da pagare
	2001	1.236.991,54	0,00	1.236.991,54	0,00	1.236.991,54
	2002					
		2.174.316,24	0,00	2.174.316,24	0,00	2.174.316,24
		3.411.307,78	0,00	3.411.307,78	0,00	3.411.307,78
21.PRI.002. SPESE PER PRESTAZIONI ISTITUZIONALI NAZIONALI		Iniziale	Variazioni	Totale	Pagato	Da pagare
1.02.04	Anno	Iniziale	Variazioni	Totale	Pagato	Da pagare
	2004	619.366,73	0,00	619.366,73	325.713,03	293.653,70
	2005					
	2006	997.987,20	0,00	997.987,20	82.249,95	915.737,25
		1.467.371,19	0,00	1.467.371,19	36.315,29	1.431.055,90
		3.084.725,12	0,00	3.084.725,12	444.278,27	2.640.446,85



21.SGE.001. ACQUISTO DI BENI DI CONSUMO E DI SERVIZI		Iniziale	Variazioni	Totale	Pagato	Da pagare
1.01.03		Iniziale	Variazioni	Totale	Pagato	Da pagare
Anno	2005	19.319,41	-19.319,41	0,00	0,00	0,00
Anno	2006	50.117,81	0,00	50.117,81	49.645,42	472,39
Anno	2004	6.116,66	0,00	6.116,66	1.164,00	4.952,66
Anno	2003	30.050,93	0,00	30.050,93	0,00	30.050,93
Anno	2006	198.524,30	-23.013,91	175.510,39	156.359,19	19.151,20
Anno	2003	22.357,00	0,00	22.357,00	0,00	22.357,00
Anno	2004	56.278,79	0,00	56.278,79	12.309,67	43.969,12
Anno	2005	83.487,10	0,00	83.487,10	58.527,59	24.959,51
Anno	2006	151.408,25	0,00	151.408,25	114.242,82	37.165,43
Anno	2005	17.222,48	0,00	17.222,48	6.001,28	11.221,20
Anno	2006	27.278,52	0,00	27.278,52	1.052,03	26.226,49
Anno	2003	4.545,41	0,00	4.545,41	663,94	3.881,47

21_SGE.001. ACQUISTO DI BENI DI CONSUMO E DI SERVIZI		Iniziale	Variazioni	Totale	Pagato	Da pagare
1.01.03		Iniziale	Variazioni	Totale	Pagato	Da pagare
Anno	2004	11,55	0,00	11,55	0,00	11,55
Anno	2005	18.780,96	0,00	18.780,96	5.649,59	13.131,37
Anno	2006	13.575,13	-1,95	13.573,18	13.198,29	374,89
Anno	2003	8.386,73	0,00	8.386,73	7.667,53	719,20
Anno	2004	2.726,22	0,00	2.726,22	1.557,84	1.168,38
Anno	2005	9.748,92	0,00	9.748,92	0,00	9.748,92
Anno	2006	176.462,58	0,00	176.462,58	175.934,73	527,85
Anno	2004	13.010,79	-2.520,29	10.490,50	10.490,50	0,00
Anno	2005	1.382.954,76	0,00	1.382.954,76	1.226.966,04	155.988,72
Anno	2006	1.250.030,18	0,00	1.250.030,18	671.371,83	578.658,35
Anno	2005	1,03	0,00	1,03	1,03	0,00
Anno	2006	1,03	0,00	1,03	1,03	0,00

21.SGE001. ACQUISTO DI BENI DI CONSUMO E DI SERVIZI		Iniziale	Variazioni	Totale	Pagato	Da pagare
1.01.03		Iniziale	Variazioni	Totale	Pagato	Da pagare
Anno	2005	356,60	0,00	356,60	237,60	119,00
Anno	2006	5.417,09	0,00	5.417,09	445,00	4.972,09
Anno	2003	5.250,00	0,00	5.250,00	0,00	5.250,00
Anno	2006	33.185,70	0,00	33.185,70	26.548,56	6.637,14
Anno	2001	25.657,58	0,00	25.657,58	0,00	25.657,58
Anno	2003	19.200,00	0,00	19.200,00	0,00	19.200,00
Anno	2006	8.100,00	0,00	8.100,00	8.100,00	0,00
Anno	2005	5.491,20	0,00	5.491,20	4.776,00	715,20
Anno	2006	174.578,80	0,00	174.578,80	109.078,80	65.500,00
Anno	2003	1.866,75	0,00	1.866,75	100,00	1.766,75
Anno	2004	1.965,59	0,00	1.965,59	0,00	1.965,59
Anno	2005	3.138,67	0,00	3.138,67	3.138,67	0,00

21.SGE.001. ACQUISTO DI BENI DI CONSUMO E DI SERVIZI		Iniziale	Variazioni	Totale	Pagato	Da pagare
1.01.03		Iniziale	Variazioni	Totale	Pagato	Da pagare
Anno	2006	10.125,00	-636,56	9.488,44	0,00	9.488,44
Anno	2001	166.939,16	0,00	166.939,16	0,00	166.939,16
Anno	2002	13.209,35	0,00	13.209,35	0,00	13.209,35
Anno	2003	210,11	0,00	210,11	0,00	210,11
Anno	2004	20.790,08	0,00	20.790,08	0,00	20.790,08
Anno	2005	48.118,88	0,00	48.118,88	5.561,42	42.557,46
Anno	2006	120.094,23	-8.483,22	111.611,01	48.427,73	63.183,28
Anno	2004	8.879,13	-8.879,13	0,00	0,00	0,00
Anno	2005	9.900,00	-3.192,87	6.707,13	6.707,13	0,00
Anno	2006	145.000,00	0,00	145.000,00	80.000,00	65.000,00
Anno	2003	47.820,79	0,00	47.820,79	0,00	47.820,79
Anno	2004	3.068,54	0,00	3.068,54	0,00	3.068,54

21.SGE.001. ACQUISTO DI BENI DI CONSUMO E DI SERVIZI		Iniziale	Variazioni	Totale	Pagato	Da pagare
1.01.03		Iniziale	Variazioni	Totale	Pagato	Da pagare
Anno	2005	137.856,68	0,00	137.856,68	110.527,17	27.329,51
Anno	2006	621.592,38	-46.652,78	574.939,60	497.660,93	77.278,67
Anno	2003	6.480,00	0,00	6.480,00	0,00	6.480,00
Anno	2004	4.322,40	0,00	4.322,40	0,00	4.322,40
Anno	2005	14.572,70	0,00	14.572,70	10.653,12	3.919,58
Anno	2006	487,92	0,00	487,92	487,92	0,00
Anno	2003	49.931,32	0,00	49.931,32	0,00	49.931,32
Anno	2005	121.561,04	0,00	121.561,04	25.524,65	96.036,39
Anno	2006	748.788,81	-46.493,14	702.295,67	450.434,01	251.861,66
Anno	2004	381,06	0,00	381,06	0,00	381,06
Anno	2003	41.793,35	0,00	41.793,35	0,00	41.793,35
Anno	2004	20.309,38	0,00	20.309,38	0,00	20.309,38

21 SGE 001. ACQUISTO DI BENI DI CONSUMO E DI SERVIZI		Iniziale	Variazioni	Totale	Pagato	Da pagare
1.01.03		Iniziale	Variazioni	Totale	Pagato	Da pagare
Anno	2005	42.899,18	0,00	42.899,18	25.964,96	16.934,22
Anno	2006	114.730,98	-6.986,40	107.744,58	76.506,59	31.237,99
Anno	2004	89.334,18	0,00	89.334,18	89.334,18	0,00
Anno	2005	35.181,25	0,00	35.181,25	11.013,36	24.167,89
Anno	2006	144.456,92	0,00	144.456,92	6.510,53	137.946,39
Anno	2001	72.337,02	0,00	72.337,02	0,00	72.337,02
Anno	2002	103,92	0,00	103,92	0,00	103,92
Anno	2004	8.770,26	0,00	8.770,26	0,00	8.770,26
Anno	2005	5.056,76	0,00	5.056,76	0,00	5.056,76
Anno	2006	10.925,03	0,00	10.925,03	8.306,22	2.618,81
Anno	2004	506,22	0,00	506,22	0,00	506,22
Anno	2005	15,00	0,00	15,00	0,00	15,00

21.SGE.001. ACQUISTO DI BENI DI CONSUMO E DI SERVIZI		Iniziale	Variazioni	Totale	Pagato	Da pagare
1.01.03		Iniziale	Variazioni	Totale	Pagato	Da pagare
Anno 2006						
	Totale Residui Anno 2006	7.968,81	0,00	7.968,81	7.873,30	95,51
	Totale Categoria 1.01.03	6.721.122,36	-166.179,66	6.554.942,70	4.126.722,20	2.428.220,50
21.TFR.001. TRATTAMENTO QUIESCENZA		Iniziale	Variazioni	Totale	Pagato	Da pagare
2.01.12		Iniziale	Variazioni	Totale	Pagato	Da pagare
Anno 2006						
	Totale Residui Anno 2006	36.043,40	0,00	36.043,40	36.043,40	0,00
	Totale Categoria 2.01.12	36.043,40	0,00	36.043,40	36.043,40	0,00
22.CFU.005. CENTRO DI CALCOLO AVANZATO-CALCOLO AD ALTE PRESTAZIONI E GRID PER APPLICAZIONI OT		Iniziale	Variazioni	Totale	Pagato	Da pagare
1.02.04		Iniziale <td>Variazioni</td> <td>Totale</td> <td>Pagato</td> <td>Da pagare</td>	Variazioni	Totale	Pagato	Da pagare
Anno 2005						
	Totale Residui Anno 2005	46.767,48	0,00	46.767,48	0,00	46.767,48
Anno 2006						
	Totale Residui Anno 2006	5.000,00	0,00	5.000,00	5.000,00	0,00
	Totale Categoria 1.02.04	51.767,48	0,00	51.767,48	5.000,00	46.767,48
22.CFU.006. CENTRO SPAZIALE G. COLOMBO DI MATERA		Iniziale	Variazioni	Totale	Pagato	Da pagare
1.02.04		Iniziale <td>Variazioni</td> <td>Totale</td> <td>Pagato</td> <td>Da pagare</td>	Variazioni	Totale	Pagato	Da pagare
Anno 2002						
	Totale Residui Anno 2002	1.751.039,57	0,00	1.751.039,57	0,00	1.751.039,57
Anno 2003						
	Totale Residui Anno 2003	1.751.812,90	0,00	1.751.812,90	0,00	1.751.812,90
Anno 2004						

22.CFU.006. CENTRO SPAZIALE G. COLOMBO DI MATERA		Iniziale	Variazioni	Totale	Pagato	Da pagare
1.02.04		Iniziale	Variazioni	Totale	Pagato	Da pagare
Anno	2004	2.421.066,80	0,00	2.421.066,80	0,00	2.421.066,80
Anno	2005	2.973.491,40	0,00	2.973.491,40	0,00	2.973.491,40
Anno	2006	2.177.759,20	0,00	2.177.759,20	0,00	2.177.759,20
Totali Categoria 1.02.04		11.075.169,87	0,00	11.075.169,87	0,00	11.075.169,87
22.CSM.001. COSMO SKYMED BASELINE FASE C/D/E/1		Iniziale	Variazioni	Totale	Pagato	Da pagare
1.02.04		Iniziale	Variazioni	Totale	Pagato	Da pagare
Anno	1999	774.631,00	0,00	774.631,00	774.631,00	0,00
Anno	2001	161.301,01	0,00	161.301,01	0,00	161.301,01
Anno	2000	1.091.279,55	0,00	1.091.279,55	0,00	1.091.279,55
Anno	2001	787.855,77	0,00	787.855,77	0,00	787.855,77
Anno	2005	9.664.154,79	0,00	9.664.154,79	6.828.876,61	2.835.278,18
Anno	2006	44.424.863,83	0,00	44.424.863,83	30.630.585,77	13.794.278,06
Totali Categoria 1.02.04		56.904.085,95	0,00	56.904.085,95	38.234.093,38	18.669.992,57
22.CSM.002. F-DUGS		Iniziale	Variazioni	Totale	Pagato	Da pagare



22.CSM.002. F-DUGS		Iniziale	Variazioni	Totale	Pagato	Da pagare
1.02.04		Iniziale	Variazioni	Totale	Pagato	Da pagare
Anno 2006						
Totale Residui Anno 2006		800.000,00	0,00	800.000,00	800.000,00	0,00
Totali Categoria 1.02.04		800.000,00	0,00	800.000,00	800.000,00	0,00
22.CSM.003. COSMO SKYMED I <sup>a</sup> GENERAZIONE		Iniziale	Variazioni	Totale	Pagato	Da pagare
1.02.04		Iniziale	Variazioni	Totale	Pagato	Da pagare
Anno 2006						
Totale Residui Anno 2006		665.205,00	-5.969,40	659.235,60	659.235,60	0,00
Totali Categoria 1.02.04		665.205,00	-5.969,40	659.235,60	659.235,60	0,00
22.HYP.001. PICCOLA MISSIONE IPERSPETTRALE FASE C/D/E/F		Iniziale	Variazioni	Totale	Pagato	Da pagare
1.02.04		Iniziale	Variazioni	Totale	Pagato	Da pagare
Anno 2006						
Totale Residui Anno 2006		876.370,50	0,00	876.370,50	832.551,97	43.818,53
Totali Categoria 1.02.04		876.370,50	0,00	876.370,50	832.551,97	43.818,53
22.MRS.001. ROSA SU OCEANSAT-2 (ACCOMODAMENTO P/L)		Iniziale	Variazioni	Totale	Pagato	Da pagare
1.02.04		Iniziale	Variazioni	Totale	Pagato	Da pagare
Anno 2006						
Totale Residui Anno 2006		1.040.555,70	0,00	1.040.555,70	876.841,40	163.714,30
Totali Categoria 1.02.04		1.040.555,70	0,00	1.040.555,70	876.841,40	163.714,30
22.MRS.002. ROSA DATA EXPLOITATION GPS PRODUCTS		Iniziale	Variazioni	Totale	Pagato	Da pagare
1.02.04		Iniziale	Variazioni	Totale	Pagato	Da pagare
Anno 2002						
Totale Residui Anno 2002		294.651,69	0,00	294.651,69	294.651,69	0,00

22.MRS.002. ROSA DATA EXPLOITATION/GPS PRODUCTS		Iniziale	Variazioni	Totale	Pagato	Da pagare
1.02.04		Iniziale	Variazioni	Totale	Pagato	Da pagare
Anno	2003					
	Totale Residui Anno 2003	103.787,48	0,00	103.787,48	103.787,48	0,00
	Totali Categoria 1.02.04	398.439,17	0,00	398.439,17	398.439,17	0,00
22.RES.001. RESIDUI PRESUNTI		Iniziale	Variazioni	Totale	Pagato	Da pagare
1.02.04		Iniziale	Variazioni	Totale	Pagato	Da pagare
Anno	2000					
	Totale Residui Anno 2000	9.606,10	0,00	9.606,10	0,00	9.606,10
Anno	2002					
	Totale Residui Anno 2002	19.368,77	0,00	19.368,77	0,00	19.368,77
Anno	2003					
	Totale Residui Anno 2003	60.701,25	0,00	60.701,25	0,00	60.701,25
	Totali Categoria 1.02.04	89.676,12	0,00	89.676,12	0,00	89.676,12
2.01.10		Iniziale	Variazioni	Totale	Pagato	Da pagare
Anno	2001					
	Totale Residui Anno 2001	12.000,00	-8.026,33	3.973,67	3.973,67	0,00
	Totali Categoria 2.01.10	12.000,00	-8.026,33	3.973,67	3.973,67	0,00
22.RNU.007. QUALITA' DELL'ARIA		Iniziale	Variazioni	Totale	Pagato	Da pagare
1.02.04		Iniziale	Variazioni	Totale	Pagato	Da pagare
Anno	2006					
	Totale Residui Anno 2006	722.349,24	0,00	722.349,24	722.349,24	0,00
	Totali Categoria 1.02.04	722.349,24	0,00	722.349,24	722.349,24	0,00
22.SGE.001. SIASGE REALIZZAZIONE E FASE OPERATIVA		Iniziale	Variazioni	Totale	Pagato	Da pagare
1.02.04		Iniziale	Variazioni	Totale	Pagato	Da pagare

22.SGE.001. SIASGE REALIZZAZIONE E FASE OPERATIVA		Iniziale	Variazioni	Totale	Pagato	Da pagare
1.02.04	Anno 2006	Iniziale	Variazioni	Totale	Pagato	Da pagare
	Totale Residui Anno 2006	134.080,50	0,00	134.080,50	134.080,50	0,00
	Totali Categoria 1.02.04	134.080,50	0,00	134.080,50	134.080,50	0,00
23.BLG.001. BANDA LARGA FASE A (ESA ALPHASAT O BILATERALE FRANCESE O KAB SAT NAZIONALE)		Iniziale	Variazioni	Totale	Pagato	Da pagare
1.02.04	Anno 2003	Iniziale	Variazioni	Totale	Pagato	Da pagare
	Totale Residui Anno 2003	2.011.335,77	0,00	2.011.335,77	0,00	2.011.335,77
	Totale Residui Anno 2006	610.692,70	0,00	610.692,70	610.692,70	0,00
	Totali Categoria 1.02.04	2.622.028,47	0,00	2.622.028,47	610.692,70	2.011.335,77
23.RES.001. RESIDUI PRESUNTI		Iniziale	Variazioni	Totale	Pagato	Da pagare
1.02.04	Anno 2001	Iniziale	Variazioni	Totale	Pagato	Da pagare
	Totale Residui Anno 2001	93.906,00	0,00	93.906,00	93.906,00	0,00
	Totale Residui Anno 2002	1.092.741,56	-0,01	1.092.741,55	167.100,98	925.640,57
	Totali Categoria 1.02.04	1.186.647,56	-0,01	1.186.647,55	261.006,98	925.640,57
23.TLM.001. PROGETTO APPLICATIVO TELEMEDICINA - TELESAL		Iniziale	Variazioni	Totale	Pagato	Da pagare
1.02.04	Anno 2006	Iniziale	Variazioni	Totale	Pagato	Da pagare
	Totale Residui Anno 2006	849.375,37	0,00	849.375,37	763.493,30	85.882,07
	Totali Categoria 1.02.04	849.375,37	0,00	849.375,37	763.493,30	85.882,07

24.RES.001. RESIDUI PRESUNTI		Iniziale	Variazioni	Totale	Pagato	Da pagare
1.02.04	Anno 2005	Iniziale	Variazioni	Totale	Pagato	Da pagare
	Totale Residui Anno 2005	204.534.576,90	0,00	204.534.576,90	15.929.755,90	188.604.821,00
	Totali Categoria 1.02.04	204.534.576,90	0,00	204.534.576,90	15.929.755,90	188.604.821,00
25.AAE.001. NEW HARD X-RAY MISSION/COS B-POL		Iniziale	Variazioni	Totale	Pagato	Da pagare
1.02.04	Anno 2006	Iniziale	Variazioni	Totale	Pagato	Da pagare
	Totale Residui Anno 2006	191.575,20	0,00	191.575,20	90.998,22	100.576,98
	Totali Categoria 1.02.04	191.575,20	0,00	191.575,20	90.998,22	100.576,98
25.AAE.003. WSO		Iniziale	Variazioni	Totale	Pagato	Da pagare
1.02.04	Anno 2006	Iniziale	Variazioni	Totale	Pagato	Da pagare
	Totale Residui Anno 2006	36.370,00	0,00	36.370,00	36.370,00	0,00
	Totali Categoria 1.02.04	36.370,00	0,00	36.370,00	36.370,00	0,00
25.AAE.006. AGILE		Iniziale	Variazioni	Totale	Pagato	Da pagare
1.02.04	Anno 2006	Iniziale	Variazioni	Totale	Pagato	Da pagare
	Totale Residui Anno 2006	137.000,00	0,00	137.000,00	137.000,00	0,00
	Totale Residui Anno 2003	1.997.968,01	0,00	1.997.968,01	58.617,55	1.939.350,46
	Totale Residui Anno 2005	2.022.209,12	0,00	2.022.209,12	172.240,56	1.849.968,56
	Totale Residui Anno 2003	40.630,70	0,00	40.630,70	40.630,70	0,00

25.AAE.006. AGILE		Iniziale	Variazioni	Totale	Pagato	Da pagare
1.02.04		Iniziale	Variazioni	Totale	Pagato	Da pagare
Anno	2005	2.999.487,42	0,00	2.999.487,42	2.882.537,50	116.949,92
Anno	2006					
Totale Residui Anno 2005						
Totale Residui Anno 2006		1.451.636,49	0,00	1.451.636,49	847.688,29	603.948,20
Totali Categoria 1.02.04		8.648.931,74	0,00	8.648.931,74	4.138.714,60	4.510.217,14
25.AAE.007. AMS		Iniziale	Variazioni	Totale	Pagato	Da pagare
1.02.04		Iniziale	Variazioni	Totale	Pagato	Da pagare
Anno	2006					
Totale Residui Anno 2006		305.000,40	0,00	305.000,40	305.000,40	0,00
Anno	2004					
Totale Residui Anno 2004		722.183,98	0,00	722.183,98	342.908,00	379.275,98
Anno	2005					
Totale Residui Anno 2005		795.235,33	0,00	795.235,33	0,00	795.235,33
Anno	2006					
Totale Residui Anno 2006		203.490,63	0,00	203.490,63	0,00	203.490,63
Totali Categoria 1.02.04		2.025.910,34	0,00	2.025.910,34	647.908,40	1.378.001,94
25.AAE.008. GLAST		Iniziale	Variazioni	Totale	Pagato	Da pagare
1.02.04		Iniziale	Variazioni	Totale	Pagato	Da pagare
Anno	2005	46.458,18	0,00	46.458,18	4.645,82	41.812,36
Anno	2006					
Totale Residui Anno 2005						
Totale Residui Anno 2006		61.956,72	0,00	61.956,72	61.956,72	0,00
Totali Categoria 1.02.04		108.414,90	0,00	108.414,90	66.602,54	41.812,36

25.AAE.010.	PAMELA	Iniziale	Variazioni	Totale	Pagato	Da pagare
1.02.04		Iniziale	Variazioni	Totale	Pagato	Da pagare
Anno 2005						
	Totale Residui Anno 2005	60.000,00	0,00	60.000,00	60.000,00	0,00
	Totali Categoria 1.02.04	60.000,00	0,00	60.000,00	60.000,00	0,00
25.AAE.011.	STUDI TECNOLOGICI/AVANZATI	Iniziale	Variazioni	Totale	Pagato	Da pagare
1.02.04		Iniziale	Variazioni	Totale	Pagato	Da pagare
Anno 2006						
	Totale Residui Anno 2006	116.863,00	0,00	116.863,00	112.967,55	3.895,45
	Totali Categoria 1.02.04	116.863,00	0,00	116.863,00	112.967,55	3.895,45
25.AAE.012.	STUDIO ASTROFISICA ALTE ENERGIE	Iniziale	Variazioni	Totale	Pagato	Da pagare
1.02.04		Iniziale	Variazioni	Totale	Pagato	Da pagare
Anno 2006						
	Totale Residui Anno 2006	347.789,00	0,00	347.789,00	345.803,83	1.985,17
Anno 2001						
	Totale Residui Anno 2001	24.124,41	0,00	24.124,41	0,00	24.124,41
Anno 2002						
	Totale Residui Anno 2002	61.633,62	-9.228,31	52.405,31	0,00	52.405,31
Anno 2006						
	Totale Residui Anno 2006	485.110,51	0,00	485.110,51	216.230,18	268.880,33
	Totali Categoria 1.02.04	918.657,54	-9.228,31	909.429,23	562.034,01	347.395,22
25.AAE.013.	SWIFT	Iniziale	Variazioni	Totale	Pagato	Da pagare
1.02.04		Iniziale	Variazioni	Totale	Pagato	Da pagare
Anno 2003						
	Totale Residui Anno 2003	85.798,80	0,00	85.798,80	0,00	85.798,80

25.AAE.013.	SWIFT	Iniziale	Variazioni	Totale	Pagato	Da pagare
1.02.04	Iniziale	Variazioni	Totale	Pagato	Da pagare	
Anno	2004	29.028,04	0,00	29.028,04	11.604,84	17.423,20
Anno	2005	719.267,70	0,00	719.267,70	516.292,43	202.975,27
Totale Residui Anno 2004		29.028,04	0,00	29.028,04	11.604,84	17.423,20
Totale Residui Anno 2005		719.267,70	0,00	719.267,70	516.292,43	202.975,27
Totali Categoria 1.02.04		834.094,54	0,00	834.094,54	527.897,27	306.197,27
25.COS.001.	ATTIVITA' RELATIVE ALL'UTILIZZO DI PALLONI STRATOSFERICI (BOOMERANG)	Iniziale	Variazioni	Totale	Pagato	Da pagare
1.02.04	Iniziale	Variazioni	Totale	Pagato	Da pagare	
Anno	2006	77.544,89	0,00	77.544,89	0,00	77.544,89
Totale Residui Anno 2006		77.544,89	0,00	77.544,89	0,00	77.544,89
Totali Categoria 1.02.04		77.544,89	0,00	77.544,89	0,00	77.544,89
25.COS.005.	HERSCHEL	Iniziale	Variazioni	Totale	Pagato	Da pagare
1.02.04	Iniziale	Variazioni	Totale	Pagato	Da pagare	
Anno	2006	48.000,00	0,00	48.000,00	48.000,00	0,00
Totale Residui Anno 2006		48.000,00	0,00	48.000,00	48.000,00	0,00
Anno	2001	1.348.942,67	-1.348.942,67	0,00	0,00	0,00
Totale Residui Anno 2001		1.348.942,67	-1.348.942,67	0,00	0,00	0,00
Anno	2002	391.989,36	-369.793,47	22.195,89	22.195,89	0,00
Totale Residui Anno 2002		391.989,36	-369.793,47	22.195,89	22.195,89	0,00
Anno	2003	92.283,20	0,00	92.283,20	92.283,20	0,00
Totale Residui Anno 2003		92.283,20	0,00	92.283,20	92.283,20	0,00
Anno	2005	94.995,52	0,00	94.995,52	94.995,52	0,00
Totale Residui Anno 2005		94.995,52	0,00	94.995,52	94.995,52	0,00

25.COS.005. HERSCHEL		Iniziale	Variazioni	Totale	Pagato	Da pagare
1.02.04	Iniziale	Variazioni	Totale	Pagato	Da pagare	
Anno	2006					
	Totale Residui Anno 2006	378.257,37	-1.218,62	377.038,75	377.038,75	0,00
	Totali Categoria 1.02.04	2.354.468,12	-1.719.954,76	634.513,36	634.513,36	0,00
25.COS.006. LISA PF		Iniziale	Variazioni	Totale	Pagato	Da pagare
1.02.04	Iniziale	Variazioni	Totale	Pagato	Da pagare	
Anno	2006					
	Totale Residui Anno 2006	1.224.593,69	0,00	1.224.593,69	1.224.593,69	0,00
	Totali Categoria 1.02.04	1.224.593,69	0,00	1.224.593,69	1.224.593,69	0,00
25.COS.007. PLANCK		Iniziale	Variazioni	Totale	Pagato	Da pagare
1.02.04	Iniziale	Variazioni	Totale	Pagato	Da pagare	
Anno	2004					
	Totale Residui Anno 2004	6.111,31	0,00	6.111,31	6.111,31	0,00
Anno	2005					
	Totale Residui Anno 2005	38.417,50	0,00	38.417,50	38.417,50	0,00
Anno	2004					
	Totale Residui Anno 2004	1.515.069,69	-2.885,24	1.512.184,45	101.568,75	1.410.615,70
Anno	2005					
	Totale Residui Anno 2005	3.725.472,11	0,00	3.725.472,11	1.799.338,33	1.926.133,78
	Totali Categoria 1.02.04	5.285.070,61	-2.885,24	5.282.185,37	1.945.435,89	3.336.749,48
25.COS.009. STUDIO COSMOLOGIA E FISICA FONDAMENTALE		Iniziale	Variazioni	Totale	Pagato	Da pagare
1.02.04	Iniziale	Variazioni	Totale	Pagato	Da pagare	
Anno	2004					
	Totale Residui Anno 2004	62.000,00	-62.000,00	0,00	0,00	0,00



25.COS.009. STUDIO COSMOLOGIA E FISICA FONDAMENTALE		Iniziale	Variazioni	Totale	Pagato	Da pagare
1.02.04		Iniziale	Variazioni	Totale	Pagato	Da pagare
Anno	2005	6.000,00	-6.000,00	0,00	0,00	0,00
	Totale Residui Anno 2005					
Anno	2006	504.000,00	-210.000,00	294.000,00	0,00	294.000,00
	Totale Residui Anno 2006					
	Totale Categoria 1.02.04	572.000,00	-278.000,00	294.000,00	0,00	294.000,00
		Iniziale	Variazioni	Totale	Pagato	Da pagare
25.ESS.002. CASSINI - HUYGENS		Iniziale	Variazioni	Totale	Pagato	Da pagare
1.02.04		Iniziale <td>Variazioni <td>Totale <td>Pagato <td>Da pagare</td> </td></td></td>	Variazioni <td>Totale <td>Pagato <td>Da pagare</td> </td></td>	Totale <td>Pagato <td>Da pagare</td> </td>	Pagato <td>Da pagare</td>	Da pagare
Anno	2006	255.185,45	0,00	255.185,45	255.185,45	0,00
	Totale Residui Anno 2006					
	Totale Categoria 1.02.04	255.185,45	0,00	255.185,45	255.185,45	0,00
		Iniziale	Variazioni	Totale	Pagato	Da pagare
25.ESS.003. DAWN		Iniziale	Variazioni	Totale	Pagato	Da pagare
1.02.04		Iniziale <td>Variazioni <td>Totale <td>Pagato <td>Da pagare</td> </td></td></td>	Variazioni <td>Totale <td>Pagato <td>Da pagare</td> </td></td>	Totale <td>Pagato <td>Da pagare</td> </td>	Pagato <td>Da pagare</td>	Da pagare
Anno	2006	67.178,00	0,00	67.178,00	67.178,00	0,00
	Totale Residui Anno 2006					
Anno	2005	416.290,00	-16.290,00	400.000,00	0,00	400.000,00
	Totale Residui Anno 2005					
Anno	2006	253.112,00	0,00	253.112,00	0,00	253.112,00
	Totale Residui Anno 2006					
	Totale Categoria 1.02.04	736.580,00	-16.290,00	720.290,00	67.178,00	653.112,00
		Iniziale	Variazioni	Totale	Pagato	Da pagare
25.ESS.010. ITASEL		Iniziale	Variazioni	Totale	Pagato	Da pagare
1.02.04		Iniziale <td>Variazioni <td>Totale <td>Pagato <td>Da pagare</td> </td></td></td>	Variazioni <td>Totale <td>Pagato <td>Da pagare</td> </td></td>	Totale <td>Pagato <td>Da pagare</td> </td>	Pagato <td>Da pagare</td>	Da pagare
Anno	2005	148.587,00	0,00	148.587,00	103.244,00	45.343,00
	Totale Residui Anno 2005					

25.ESS.010. ITASEL		Iniziale	Variazioni	Totale	Pagato	Da pagare
1.02.04	Iniziale	Variazioni	Totale	Pagato	Da pagare	Da pagare
Totali Categoria 1.02.04						
	148.587,00	0,00	148.587,00	103.244,00	45.343,00	
25.ESS.011. MARS EXPRESS		Iniziale	Variazioni	Totale	Pagato	Da pagare
1.02.04	Iniziale	Variazioni	Totale	Pagato	Da pagare	Da pagare
Anno 2006						
	528.000,00	0,00	528.000,00	506.000,00	22.000,00	
Anno 2005						
	22.695,95	0,00	22.695,95	22.695,95	0,00	
Anno 2006						
	427.464,00	0,00	427.464,00	427.464,00	0,00	
Totali Categoria 1.02.04						
	978.159,95	0,00	978.159,95	956.159,95	22.000,00	
25.ESS.012. MISSIONE LUNARE		Iniziale	Variazioni	Totale	Pagato	Da pagare
1.02.04	Iniziale	Variazioni	Totale	Pagato	Da pagare	Da pagare
Anno 2006						
	4.357.334,83	0,00	4.357.334,83	4.357.334,83	0,00	
Totali Categoria 1.02.04						
	4.357.334,83	0,00	4.357.334,83	4.357.334,83	0,00	
25.ESS.013. MRO/SHARAD		Iniziale	Variazioni	Totale	Pagato	Da pagare
1.02.04	Iniziale	Variazioni	Totale	Pagato	Da pagare	Da pagare
Anno 2005						
	119.999,95	0,00	119.999,95	0,00	119.999,95	
Anno 2006						
	52.281,20	0,00	52.281,20	0,00	52.281,20	
Totali Categoria 1.02.04						
	172.281,15	0,00	172.281,15	0,00	172.281,15	

25.ESS.014. ROSETTA		Iniziale	Variazioni	Totale	Pagato	Da pagare
1.02.04	Anno 2006	Iniziale	Variazioni	Totale	Pagato	Da pagare
	Totale Residui Anno 2006	284.743,00	0,00	284.743,00	284.743,00	0,00
	Totali Categoria 1.02.04	284.743,00	0,00	284.743,00	284.743,00	0,00
25.ESS.015. SMART 1		Iniziale	Variazioni	Totale	Pagato	Da pagare
1.02.04	Anno 2006	Iniziale	Variazioni	Totale	Pagato	Da pagare
	Totale Residui Anno 2006	71.055,00	0,00	71.055,00	71.055,00	0,00
	Totali Categoria 1.02.04	71.055,00	0,00	71.055,00	71.055,00	0,00
25.ESS.016. STUDIO ESPLORAZIONE DEL SISTEMA SOLARE		Iniziale	Variazioni	Totale	Pagato	Da pagare
1.02.04	Anno 2006	Iniziale	Variazioni	Totale	Pagato	Da pagare
	Totale Residui Anno 2006	190.421,00	0,00	190.421,00	190.421,00	0,00
	Totali Categoria 1.02.04	190.421,00	0,00	190.421,00	190.421,00	0,00
25.RES.001. RESIDUI PRESUNTI		Iniziale	Variazioni	Totale	Pagato	Da pagare
1.02.04	Anno 2000	Iniziale	Variazioni	Totale	Pagato	Da pagare
	Totale Residui Anno 2000	1.704,31	0,00	1.704,31	0,00	1.704,31
	Totale Residui Anno 2002	2.169,00	0,00	2.169,00	0,00	2.169,00
	Totale Residui Anno 1999	1.866.197,15	0,00	1.866.197,15	1.866.197,15	0,00
	Totali Categoria 1.02.04	1.870.070,46	0,00	1.870.070,46	1.866.197,15	3.873,31

26.ABI.001 ALTEA		Iniziale	Variazioni	Totale	Pagato	Da pagare
1.02.04	Anno	Iniziale	Variazioni	Totale	Pagato	Da pagare
	Anno 2005	64.489,35	0,00	64.489,35	64.489,35	0,00
	Anno 2006					
	Anno 2004	154.268,94	0,00	154.268,94	120.921,74	33.347,20
	Anno 2005	132.405,68	-19.530,34	112.875,34	0,00	112.875,34
	Anno 2006	4.000,00	0,00	4.000,00	0,00	4.000,00
	Totale Residui Anno 2006	67.508,10	0,00	67.508,10	0,00	67.508,10
	Totale Residui Anno 2006	422.672,07	-19.530,34	403.141,73	185.411,09	217.730,64
	Totale Categoria 1.02.04					
26.ABI.003 MOMA		Iniziale	Variazioni	Totale	Pagato	Da pagare
1.02.04	Anno	Iniziale	Variazioni	Totale	Pagato	Da pagare
	Anno 2006	1.368.929,00	0,00	1.368.929,00	1.266.259,75	102.669,25
	Totale Residui Anno 2006	1.368.929,00	0,00	1.368.929,00	1.266.259,75	102.669,25
	Totale Categoria 1.02.04					
26.ABI.005 STUDI INTEGRATIVI (2 SU MOMA)		Iniziale	Variazioni	Totale	Pagato	Da pagare
1.02.04	Anno	Iniziale	Variazioni	Totale	Pagato	Da pagare
	Anno 2002	94.898,95	0,00	94.898,95	94.898,95	0,00
	Totale Residui Anno 2002	94.898,95	0,00	94.898,95	94.898,95	0,00
	Totale Categoria 1.02.04	94.898,95	0,00	94.898,95	94.898,95	0,00
	Totale Residui Anno 2002					
	Totale Categoria 1.02.04					
26.ABI.006 NASO		Iniziale	Variazioni	Totale	Pagato	Da pagare
1.02.04	Anno	Iniziale	Variazioni	Totale	Pagato	Da pagare
	Anno 2002					
	Totale Residui Anno 2002					
	Totale Categoria 1.02.04					

26.ABI.006.	NASO	Iniziale	Variazioni	Totale	Pagato	Da pagare
1.02.04		Iniziale	Variazioni	Totale	Pagato	Da pagare
Anno	2006					
	Totale Residui Anno 2006	68.066,00	0,00	68.066,00	68.066,00	0,00
	Totali Categoria 1.02.04	68.066,00	0,00	68.066,00	68.066,00	0,00
26.CAB.001.	CAB (BIOLOGIA VEGETALE)	Iniziale	Variazioni	Totale	Pagato	Da pagare
1.02.04		Iniziale	Variazioni	Totale	Pagato	Da pagare
Anno	2006					
	Totale Residui Anno 2006	247.105,26	0,00	247.105,26	234.750,00	12.355,26
	Totali Categoria 1.02.04	247.105,26	0,00	247.105,26	234.750,00	12.355,26
26.DMC.004.	ELITE S2 FASE C/D/E	Iniziale	Variazioni	Totale	Pagato	Da pagare
1.02.04		Iniziale	Variazioni	Totale	Pagato	Da pagare
Anno	2005					
	Totale Residui Anno 2005	12.103,00	0,00	12.103,00	12.103,00	0,00
Anno	2006					
	Totale Residui Anno 2006	45.153,75	0,00	45.153,75	28.015,00	17.138,75
	Totali Categoria 1.02.04	57.256,75	0,00	57.256,75	40.118,00	17.138,75
26.GPM.001.	GPM (FACILITY PER ISS CON SHUTTLE O FOTON)	Iniziale	Variazioni	Totale	Pagato	Da pagare
1.02.04		Iniziale	Variazioni	Totale	Pagato	Da pagare
Anno	2006					
	Totale Residui Anno 2006	164.624,00	0,00	164.624,00	164.624,00	0,00
	Totali Categoria 1.02.04	164.624,00	0,00	164.624,00	164.624,00	0,00
26.OAM.001.	APPLICAZIONI OSSO E MUSCOLO FASE B/C/D	Iniziale	Variazioni	Totale	Pagato	Da pagare
1.02.04		Iniziale	Variazioni	Totale	Pagato	Da pagare
Anno	2006					
	Totale Residui Anno 2006	164.624,00	0,00	164.624,00	164.624,00	0,00
	Totali Categoria 1.02.04	164.624,00	0,00	164.624,00	164.624,00	0,00

26.OAM.001. APPLICAZIONI OSSO E MUSCOLO FASE B/C/D		Iniziale	Variazioni	Totale	Pagato	Da pagare
1.02.04		Iniziale	Variazioni	Totale	Pagato	Da pagare
Anno	2006	88.708,80	0,00	88.708,80	0,00	88.708,80
Anno	2004					
Anno	2005					
Totale Residui Anno 2006				88.708,80	0,00	88.708,80
Totale Residui Anno 2004				94.878,00	94.878,00	0,00
Totale Residui Anno 2005				90.517,20	90.517,20	0,00
Totali Categoria 1.02.04		274.104,00	0,00	274.104,00	185.395,20	88.708,80
26.OAM.003. MDS FASE C/D/E & REFLIGHT		Iniziale	Variazioni	Totale	Pagato	Da pagare
1.02.04		Iniziale	Variazioni	Totale	Pagato	Da pagare
Anno	2003	3.650.645,77	0,00	3.650.645,77	1.527.444,46	2.123.201,31
Anno	2006					
Totale Residui Anno 2003				3.650.645,77	1.527.444,46	2.123.201,31
Totale Residui Anno 2006				367.524,00	0,00	367.524,00
Totali Categoria 1.02.04		4.018.169,77	0,00	4.018.169,77	1.527.444,46	2.490.725,31
26.OAM.014. MDS SCIENTIFICO		Iniziale	Variazioni	Totale	Pagato	Da pagare
1.02.04		Iniziale	Variazioni	Totale	Pagato	Da pagare
Anno	2006					
Totale Residui Anno 2006		183.641,00	0,00	183.641,00	183.641,00	0,00
Totali Categoria 1.02.04		183.641,00	0,00	183.641,00	183.641,00	0,00
26.STU.001. STUDI INTEGRATIVI - AMBIENTE SPAZIALE E CELLULE GEMINALI		Iniziale	Variazioni	Totale	Pagato	Da pagare
1.02.04		Iniziale	Variazioni	Totale	Pagato	Da pagare
Anno	2006	130.348,45	0,00	130.348,45	127.397,40	2.951,05
Totale Residui Anno 2006				130.348,45	127.397,40	2.951,05

26.STU.001. STUDI INTEGRATIVI - AMBIENTE SPAZIALE E CELLULE GEMINALI		Iniziale	Variazioni	Totale	Pagato	Da pagare
1.02.04		Iniziale	Variazioni	Totale	Pagato	Da pagare
	Totale Categoria 1.02.04	130.348,45	0,00	130.348,45	127.397,40	2.951,05
27.ARI.001. SORVEGLIANZA ARIANE		Iniziale	Variazioni	Totale	Pagato	Da pagare
1.02.04		Iniziale	Variazioni	Totale	Pagato	Da pagare
Anno 2003		92.518,13	0,00	92.518,13	0,00	92.518,13
Anno 2004		19.640,78	0,00	19.640,78	0,00	19.640,78
Anno 2005		52,20	0,00	52,20	0,00	52,20
Anno 2006		999.614,46	0,00	999.614,46	774.855,88	224.758,58
	Totale Categoria 1.02.04	1.111.825,57	0,00	1.111.825,57	774.855,88	336.969,69
27.LAF.001. FAST 2 - ASA - TECNOLOGIE MATERIALI E STRUTTURE - FASI B/C/D		Iniziale	Variazioni	Totale	Pagato	Da pagare
1.02.04		Iniziale	Variazioni	Totale	Pagato	Da pagare
Anno 2003		590.278,26	0,00	590.278,26	590.278,26	0,00
Anno 2006		2.386.156,67	0,00	2.386.156,67	2.177.539,18	208.617,49
	Totale Categoria 1.02.04	2.976.434,93	0,00	2.976.434,93	2.767.817,44	208.617,49
27.LAF.002. FAST 2 - CAST - TECNOLOGIE ATD - FASI B/C/D		Iniziale	Variazioni	Totale	Pagato	Da pagare
1.02.04		Iniziale	Variazioni	Totale	Pagato	Da pagare
Anno 2006		1.212.914,00	0,00	1.212.914,00	1.060.557,94	152.356,06

27.LAF.002.	FAST 2 - CAST - TECNOLOGIE ATD - FASI B/C/D	Iniziale	Variazioni	Totale	Pagato	Da pagare
1.02.04		Iniziale	Variazioni	Totale	Pagato	Da pagare
	Totalli Categoria 1.02.04	1.212.914,00	0,00	1.212.914,00	1.060.557,94	152.356,06
27.LAF.003.	FAST 2 - CAVITAZIONE	Iniziale	Variazioni	Totale	Pagato	Da pagare
1.02.04		Iniziale	Variazioni	Totale	Pagato	Da pagare
Anno	2002					
27.PLA.001.	LANCIATORI DA MALINDI - FASE A/B1	Iniziale	Variazioni	Totale	Pagato	Da pagare
1.02.04		Iniziale	Variazioni	Totale	Pagato	Da pagare
Anno	2006					
27.RES.001.	RESIDUI PRESUNTI	Iniziale	Variazioni	Totale	Pagato	Da pagare
1.02.04		Iniziale	Variazioni	Totale	Pagato	Da pagare
Anno	2002					
Anno	2003					
28.DSP.001.	DETRITI SPAZIALI	Iniziale	Variazioni	Totale	Pagato	Da pagare
1.02.04		Iniziale	Variazioni	Totale	Pagato	Da pagare
Anno	2006					

Totale Residui Anno 2002	16.632,53	0,00	16.632,53	16.632,53	0,00
Totale Residui Anno 2006	16.632,53	0,00	16.632,53	16.632,53	0,00
Totale Residui Anno 2002	349.691,00	0,00	349.691,00	0,00	349.691,00
Totale Residui Anno 2006	349.691,00	0,00	349.691,00	0,00	349.691,00
Totale Residui Anno 2002	524.563,80	0,00	524.563,80	0,00	524.563,80
Totale Residui Anno 2003	2.145.707,79	0,00	2.145.707,79	0,00	2.145.707,79
Totale Residui Anno 2006	2.670.271,59	0,00	2.670.271,59	0,00	2.670.271,59
Totale Residui Anno 2006	355.000,00	0,00	355.000,00	340.600,00	14.400,00



28.DSP.001. DETRITI SPAZIALI		Iniziale	Variazioni	Totale	Pagato	Da pagare
1.02.04		Iniziale	Variazioni	Totale	Pagato	Da pagare
	Totale Categoria 1.02.04	355.000,00	0,00	355.000,00	340.600,00	14.400,00
28.ING.001. CONCURRENT ENGINEERING FACILITY		Iniziale	Variazioni	Totale	Pagato	Da pagare
1.02.04		Iniziale	Variazioni	Totale	Pagato	Da pagare
	Totale Residui Anno 2006	350.000,00	0,00	350.000,00	181.260,00	168.740,00
	Totale Categoria 1.02.04	350.000,00	0,00	350.000,00	181.260,00	168.740,00
28.RES.001. RESIDUI PRESUNTI		Iniziale	Variazioni	Totale	Pagato	Da pagare
1.02.04		Iniziale	Variazioni	Totale	Pagato	Da pagare
	Totale Residui Anno 2004	222.752,19	0,00	222.752,19	0,00	222.752,19
	Totale Residui Anno 1999	206.157,79	0,00	206.157,79	147.644,50	58.513,29
	Totale Residui Anno 2001	44.727,48	0,00	44.727,48	44.727,48	0,00
	Totale Residui Anno 1999	56.810,25	-5.164,56	51.645,69	0,00	51.645,69
	Totale Residui Anno 2001	145.237,02	0,00	145.237,02	0,00	145.237,02
	Totale Residui Anno 2002	29.047,40	0,00	29.047,40	0,00	29.047,40
	Totale Residui Anno 2003	633.259,20	0,00	633.259,20	0,00	633.259,20
	Totale Categoria 1.02.04	1.337.991,33	-5.164,56	1.332.826,77	192.371,98	1.140.454,79

28.RES.001		RESIDUI PRESUNTI		Iniziale	Variazioni	Totale	Pagato	Da pagare
2.01.10	Anno	2002	Iniziale	Variazioni	Totale	Pagato	Da pagare	
			817.858,85	0,00	817.858,85	817.858,85	0,00	
			817.858,85	0,00	817.858,85	817.858,85	0,00	
29.AST.001.		ASTRONAUTI		Iniziale	Variazioni	Totale	Pagato	Da pagare
1.02.05	Anno	2001	28.050,11	0,00	28.050,11	0,00	28.050,11	
	Anno	2002	25.506,87	0,00	25.506,87	0,00	25.506,87	
			53.556,98	0,00	53.556,98	0,00	53.556,98	
29.FLE.S.001.		FLECS FASE B		Iniziale	Variazioni	Totale	Pagato	Da pagare
1.02.04	Anno	2005	194.525,35	0,00	194.525,35	0,00	194.525,35	
	Anno	2006	2.384.557,00	0,00	2.384.557,00	550.330,86	1.834.226,14	
			2.579.082,35	0,00	2.579.082,35	550.330,86	2.028.751,49	
29.ISS.001.		ALTEC		Iniziale	Variazioni	Totale	Pagato	Da pagare
1.02.04	Anno	2005	90.521,51	0,00	90.521,51	90.521,51	0,00	
			90.521,51	0,00	90.521,51	90.521,51	0,00	

29.ISS.002.	ALTEC 2	Iniziale	Variazioni	Totale	Pagato	Da pagare
1.02.04		Iniziale	Variazioni	Totale	Pagato	Da pagare
Anno	2006					
	Totale Residui Anno 2006	1.658.495,69	0,00	1.658.495,69	1.394,55	1.657.101,14
	Totali Categoria 1.02.04	1.658.495,69	0,00	1.658.495,69	1.394,55	1.657.101,14
29.ISS.003.	ALTEC 2 ATTO AGGIUNTIVO	Iniziale	Variazioni	Totale	Pagato	Da pagare
1.02.04		Iniziale	Variazioni	Totale	Pagato	Da pagare
Anno	2005					
	Totale Residui Anno 2005	90.202,19	0,00	90.202,19	0,00	90.202,19
Anno	2006					
	Totale Residui Anno 2006	651.166,81	0,00	651.166,81	161.312,72	489.854,09
	Totali Categoria 1.02.04	741.369,00	0,00	741.369,00	161.312,72	580.056,28
29.ISS.004.	ALTEC 2 PROSECUZIONE	Iniziale	Variazioni	Totale	Pagato	Da pagare
1.02.04		Iniziale	Variazioni	Totale	Pagato	Da pagare
Anno	2006					
	Totale Residui Anno 2006	1.892.297,37	0,00	1.892.297,37	1.707.023,83	185.273,54
	Totali Categoria 1.02.04	1.892.297,37	0,00	1.892.297,37	1.707.023,83	185.273,54
29.ISS.005.	EUROPA (ISS UTILIZZAZIONE NAZIONALE)	Iniziale	Variazioni	Totale	Pagato	Da pagare
1.02.04		Iniziale	Variazioni	Totale	Pagato	Da pagare
Anno	2003					
	Totale Residui Anno 2003	630.314,49	0,00	630.314,49	0,00	630.314,49
Anno	2006					
	Totale Residui Anno 2006	1.865.787,10	0,00	1.865.787,10	0,00	1.865.787,10
Anno	2003					
	Totale Residui Anno 2003	3.724.093,45	0,00	3.724.093,45	0,00	3.724.093,45

29.ISS.005. EUROPA (ISS UTILIZZAZIONE NAZIONALE)		Iniziale	Variazioni	Totale	Pagato	Da pagare
1.02.04		Iniziale	Variazioni	Totale	Pagato	Da pagare
	Totale Categoria 1.02.04	6.220.195,04	0,00	6.220.195,04	0,00	6.220.195,04
29.RES.001. RESIDUI PRESUNTI		Iniziale	Variazioni	Totale	Pagato	Da pagare
1.02.04		Iniziale	Variazioni	Totale	Pagato	Da pagare
Anno 1997		434.057,23	-30,00	434.027,23	434.027,23	0,00
Anno 1999		123.531,34	0,00	123.531,34	123.531,34	0,00
Anno 2001		164.365,61	0,00	164.365,61	164.365,61	0,00
Anno 2002		182.623,50	0,00	182.623,50	182.623,50	0,00
Anno 2001		2.124.770,74	0,00	2.124.770,74	0,00	2.124.770,74
Anno 2002		21.654,95	0,00	21.654,95	0,00	21.654,95
	Totale Categoria 1.02.04	3.051.003,37	-30,00	3.050.973,37	904.547,68	2.146.425,69
30.MAL.001. GESTIONE MALINDI		Iniziale	Variazioni	Totale	Pagato	Da pagare
1.01.03		Iniziale	Variazioni	Totale	Pagato	Da pagare
Anno 2006		72.363,77	0,00	72.363,77	72.363,77	0,00
	Totale Categoria 1.01.03	72.363,77	0,00	72.363,77	72.363,77	0,00
1.02.04		Iniziale	Variazioni	Totale	Pagato	Da pagare
Anno 2004						

30.MAL.001. GESTIONE MALINDI		Iniziale	Variazioni	Totale	Pagato	Da pagare
1.02.04		Iniziale	Variazioni	Totale	Pagato	Da pagare
Anno	2004	1.215.894,52	0,00	1.215.894,52	583.384,80	632.509,72
Anno	2006	189.882,26	0,00	189.882,26	39.882,26	150.000,00
Totale Residui Anno 2004		1.215.894,52	0,00	1.215.894,52	583.384,80	632.509,72
Totale Residui Anno 2006		189.882,26	0,00	189.882,26	39.882,26	150.000,00
Totali Categoria 1.02.04		1.405.776,78	0,00	1.405.776,78	623.267,06	782.509,72
30.MAL.002. INVESTIMENTI MALINDI		Iniziale	Variazioni	Totale	Pagato	Da pagare
2.01.09		Iniziale	Variazioni	Totale	Pagato	Da pagare
Anno	2005	4.200,00	0,00	4.200,00	4.200,00	0,00
Totale Residui Anno 2006		4.200,00	0,00	4.200,00	4.200,00	0,00
Totali Categoria 2.01.09		4.200,00	0,00	4.200,00	4.200,00	0,00
30.NET.001. OPERAZIONI E MANUTENZIONE DELLA RETE ASINET		Iniziale	Variazioni	Totale	Pagato	Da pagare
1.02.04		Iniziale	Variazioni	Totale	Pagato	Da pagare
Anno	2006	1.079.227,73	0,00	1.079.227,73	882.622,40	196.605,33
Totale Residui Anno 2006		1.079.227,73	0,00	1.079.227,73	882.622,40	196.605,33
Totali Categoria 1.02.04		1.079.227,73	0,00	1.079.227,73	882.622,40	196.605,33
30.RES.001. RESIDUI PRESUNTI		Iniziale	Variazioni	Totale	Pagato	Da pagare
1.02.04		Iniziale	Variazioni	Totale	Pagato	Da pagare
Anno	2004	1.178.067,01	0,00	1.178.067,01	479.423,45	698.643,56
Anno	2005	1.877.009,57	0,00	1.877.009,57	0,00	1.877.009,57
Totale Residui Anno 2004		1.178.067,01	0,00	1.178.067,01	479.423,45	698.643,56
Totale Residui Anno 2005		1.877.009,57	0,00	1.877.009,57	0,00	1.877.009,57
Totali Categoria 1.02.04		3.055.076,58	0,00	3.055.076,58	479.423,45	2.575.653,13

30. TRP.001. GESTIONE BASE TRAPANI		Iniziale	Variazioni	Totale	Pagato	Da pagare
1.02.04		Iniziale	Variazioni	Totale	Pagato	Da pagare
Anno	2000	26.959,05	0,00	26.959,05	0,00	26.959,05
Anno	2002	1.467.566,79	0,00	1.467.566,79	0,00	1.467.566,79
Anno	2003	443.109,39	0,00	443.109,39	0,00	443.109,39
Anno	2000					
Anno	2003	9.296,23	0,00	9.296,23	0,00	9.296,23
Anno	2004	17.856,64	0,00	17.856,64	0,00	17.856,64
Anno	2005	41.180,00	-3.323,01	37.856,99	676,99	37.180,00
Anno	2006	1.099,81	0,00	1.099,81	499,81	600,00
	Totale Residui Anno 2000	26.959,05	0,00	26.959,05	0,00	26.959,05
	Totale Residui Anno 2002	1.467.566,79	0,00	1.467.566,79	0,00	1.467.566,79
	Totale Residui Anno 2003	443.109,39	0,00	443.109,39	0,00	443.109,39
	Totale Residui Anno 2000	9.296,23	0,00	9.296,23	0,00	9.296,23
	Totale Residui Anno 2003	17.856,64	0,00	17.856,64	0,00	17.856,64
	Totale Residui Anno 2004	41.180,00	-3.323,01	37.856,99	676,99	37.180,00
	Totale Residui Anno 2005	1.099,81	0,00	1.099,81	499,81	600,00
	Totale Residui Anno 2006	26.320,36	0,00	26.320,36	2.814,50	23.505,86
	Totale Categoria 1.02.04	2.033.388,27	-3.323,01	2.030.065,26	3.991,30	2.026.073,96
30. TRP.002. ADEGUAMENTO INFRASTRUTTURE TRAPANI		Iniziale	Variazioni	Totale	Pagato	Da pagare
1.02.04		Iniziale	Variazioni	Totale	Pagato	Da pagare
Anno	1999	71.167,75	0,00	71.167,75	71.167,75	0,00
Anno	2006	24.167,34	0,00	24.167,34	12.772,62	11.394,72
	Totale Residui Anno 1999	71.167,75	0,00	71.167,75	71.167,75	0,00
	Totale Residui Anno 2006	24.167,34	0,00	24.167,34	12.772,62	11.394,72
	Totale Categoria 1.02.04	95.335,09	0,00	95.335,09	83.940,37	11.394,72

30 TRP 003. MISSIONI USV		Iniziale	Variazioni	Totale	Pagato	Da pagare
1.02.04		Iniziale	Variazioni	Totale	Pagato	Da pagare
Anno 2006						
	Totale Residui Anno 2006	262.623,91	0,00	262.623,91	123.336,29	139.287,62
	Totali Categoria 1.02.04	262.623,91	0,00	262.623,91	123.336,29	139.287,62
<b>TOTALI GENERALI</b>		<b>385.044.912,27</b>	<b>-4.581.217,93</b>	<b>380.463.694,34</b>	<b>104.506.839,23</b>	<b>275.956.855,11</b>