

SENATO DELLA REPUBBLICA

XVI LEGISLATURA

Doc. XV
n. 41

RELAZIONE DELLA CORTE DEI CONTI

AL PARLAMENTO

sulla gestione finanziaria degli Enti sottoposti a controllo
in applicazione della legge 21 marzo 1958, n. 259

LEGA NAVALE ITALIANA

(Esercizio 2007)

Comunicata alla Presidenza il 13 novembre 2008

**Doc. XV
n. 41**

RELAZIONE DELLA CORTE DEI CONTI AL PARLAMENTO

**sulla gestione finanziaria degli Enti sottoposti a controllo
in applicazione della legge 21 marzo 1958, n. 259**

LEGA NAVALE ITALIANA

(Esercizio 2007)

INDICE

Determinazione della Corte dei Conti n. 81/2008 del 7 novembre 2008	Pag.	5
Relazione sul risultato del controllo eseguito sulla gestione finanziaria della Lega navale italiana per l'esercizio 2007	»	7
DOCUMENTI ALLEGATI:		
<i>Esercizio 2007:</i>		
Relazione del Presidente	»	37
Relazione del Collegio dei revisori	»	57
Bilancio consuntivo	»	65

Determinazione n. 81/2008

LA CORTE DEI CONTI

IN SEZIONE DEL CONTROLLO SUGLI ENTI

nell'adunanza del 7 novembre 2008;

visto il testo unico delle leggi sulla Corte dei conti approvato con regio decreto 12 luglio 1934, n. 1214;

vista la legge 21 marzo 1958, n. 259;

visto il decreto del Presidente della Repubblica in data 1° marzo 1977, con il quale la lega navale italiana è stata sottoposta al controllo della Corte dei conti;

visti i conti consuntivi dell'Ente suddetto relativo all'esercizio finanziario 2007; nonché le annesse relazioni del Presidente e del Collegio dei Revisori, trasmessi alla Corte in adempimento dell'articolo 4 della citata legge n. 259 del 1958;

esaminati gli atti;

udito il relatore, Referendario Patrizia Ferrari e, sulla sua proposta, discussa e deliberata la relazione con la quale la Corte, in base agli atti ed agli elementi acquisiti, riferisce alle Presidenze delle due Camere del Parlamento il risultato del controllo eseguito sulla gestione finanziaria dell'Ente per l'esercizio 2007;

ritenuto che, assolto così ogni prescritto incombente, possa, a norma dell'articolo 7 della citata legge n. 259 del 1958, darsi corso alla comunicazione alle dette Presidenze, oltre che dei conti consuntivi – corredati dalle relazioni degli organi amministrativi e di revisione – della relazione come innanzi deliberata, che alla presente si unisce perché ne faccia parte integrante;

P. Q. M.

comunica, a norma dell'articolo 7 della legge n. 259 del 1958, alle Presidenze delle due Camere del Parlamento, insieme con il conto consuntivo per l'esercizio 2007 – corredato dalle relazioni degli organi amministrativi e di revisione – della Lega navale italiana, l'unita relazione con la quale la Corte riferisce il risultato del controllo eseguito sulla gestione finanziaria dell'Ente stesso.

L'ESTENSORE

f.to Patrizia Ferrari

IL PRESIDENTE

f.to Mario Alemanno

RELAZIONE SUL RISULTATO DEL CONTROLLO ESEGUITO SULLA GESTIONE FINANZIARIA DELLA LEGA NAVALE ITALIANA, PER L'ESERCIZIO 2007

SOMMARIO

1. *Premessa.* – 2. *Ordinamento ed organi.* – 3. *L'attività istituzionale.* – 4. *Personale.* – 5. *I bilanci.* – 6. *Il rendiconto finanziario.* – 7. *Lo stato patrimoniale.* – 8. *Il conto economico.* – 9. *La situazione amministrativa.* – 10. *Conclusioni.*

1. Premessa

Con la presente relazione la Corte riferisce, ai sensi dell'art. 7 della legge 21 marzo 1958 n. 259 sulla gestione finanziaria della Lega Navale Italiana per l'esercizio 2007, ente che beneficia di un contributo ordinario a carico del bilancio dello Stato.

A norma degli artt. 2 e 3 della legge n. 259 del 1958 l'Ente è stato assoggettato al controllo della Corte dei conti con D.P.R. 1 agosto 1977 n. 2719; in quanto preposto a servizi di pubblico interesse, figura tra gli enti iscritti nella tab. IV della legge n. 20.3.1975, n. 70 e sottoposto alla vigilanza del Ministero della Difesa e del Ministero delle Infrastrutture e dei Trasporti ai quali compete, unitamente al Ministero dell'Economia e delle Finanze, il potere di approvazione dei bilanci e rendiconti.

Il precedente referto, relativo all'esercizio 2006, è in Atti parlamentari, XV legislatura, Doc. XV, n. 133.

2. Ordinamento ed Organi

2.1 - Ordinamento

La Lega Navale Italiana, fondata a La Spezia nell'anno 1897 ed eretta ad Ente Morale con regio decreto del 28 febbraio 1907, n. XLVIII, è un'Associazione apolitica, senza finalità di lucro, che riunisce i cittadini italiani che volontariamente intendono perseguire le finalità proprie dall'Ente. Gli scopi istituzionali, enunciati nell'art. 2 dello Statuto approvato dal Ministero della Difesa di concerto con il Ministero delle Infrastrutture e dei Trasporti con DPCM 20.3.2003, si sostanziano, oltre che nella tradizionale finalità di diffondere, in particolare tra i giovani, l'amore per il mare, lo spirito marinaro e la conoscenza dei problemi marittimi, anche nella promozione e nello sviluppo di attività culturali, naturalistiche, sportive e didattiche che hanno nel mare il loro campo ed il loro mezzo d'azione, nonché nella promozione della pratica del diporto e delle altre attività nautiche.

Con decreto del Ministero delle Finanze in data 1° febbraio 1995, l'Ente è stato ammesso a fruire dei benefici di cui alla legge 11 luglio 1984, n.390 in favore degli Enti Culturali; ai sensi della legge 7 dicembre 2000, n.383 e del relativo Regolamento di attuazione emanato con Decreto 14 novembre 2001, n.471 del Ministero del Lavoro e delle Politiche Sociali, alla Lega Navale Italiana è stato attribuito il riconoscimento di Associazione di promozione sociale; con Decreto del Ministero dell'Ambiente e della Tutela del Territorio datato 17 dicembre 2001, l'Ente è stato individuato come Associazione di Protezione Ambientale.

Quale associazione di promozione sociale, ha ottenuto l'iscrizione nell'apposito elenco tenuto dall'Agenzia delle Entrate per la destinazione del 5 per mille dell'IRPEF, ai sensi dell'art. 1 commi 1234-1237 della legge finanziaria 2007.

2.2 – Organi

Sono organi collegiali centrali della Lega Navale Italiana l'Assemblea Generale dei soci, il Consiglio Direttivo Nazionale, il Collegio dei Revisori dei conti ed il Collegio dei Proviviri.

Per quanto attiene alle modalità di elezione o nomina degli stessi, si fa rinvio agli ampi cenni dedicati a riguardo nei precedenti referti ed alle norme contenute nel capo III, IV e V del citato Statuto dell'Ente. Quanto alle specifiche attribuzioni, l'Assemblea Generale dei Soci, organo sovrano dell'Associazione, stabilisce le linee

programmatiche del Sodalizio e delibera sulle proposte di eventuali modifiche dello Statuto da sottoporre all'approvazione del Ministro della Difesa e del Ministro delle Infrastrutture e dei Trasporti, sugli argomenti di interesse generale dell'Associazione iscritti all'ordine del giorno su proposta del Consiglio Direttivo Nazionale e delle Strutture Periferiche aventi diritto al voto nell'Assemblea Generale; al predetto organo sono, inoltre, sottoposti la relazione del Presidente Nazionale circa l'andamento morale ed economico dell'associazione, il bilancio preventivo e il conto consuntivo.

Il Consiglio Direttivo è costituito dal Presidente Nazionale, che lo presiede, un Vice Presidente Nazionale, un rappresentante del Ministero della Difesa, un rappresentante del Ministero delle Infrastrutture e dei Trasporti, nove rappresentanti delle Sezioni, eletti secondo le modalità stabilite dal Regolamento, in modo da assicurare una equa rappresentanza regionale. I membri del Consiglio Direttivo Nazionale durano in carica tre anni e possono essere riconfermati una sola volta.

Compete al predetto organo l'adozione delle deliberazioni previste dalle leggi e dai regolamenti vigenti per gli enti pubblici e di quelle necessarie per l'attuazione delle linee programmatiche stabilite dall'Assemblea Generale dei Soci. Il Presidente nazionale, che ha la rappresentanza legale dell'Ente, convoca e presiede il Consiglio Direttivo Nazionale, emana le direttive per l'attuazione delle deliberazioni dell'Assemblea Generale dei Soci e del Consiglio Direttivo Nazionale e compie gli atti a lui demandati dallo Statuto e dal Regolamento o, per delega, dal Consiglio Direttivo Nazionale; ha la facoltà di nominare, per ogni Regione o per più Regioni limitrofe, un Delegato regionale con funzioni ausiliarie e di consulenza della Presidenza nazionale ed il compito di curare i rapporti della Lega con le autorità locali, di coordinare le attività delle Sezioni e Delegazioni e di proporre la costituzione, la trasformazione o lo scioglimento. Il Presidente Nazionale in carica durante il 2007 era stato nominato per un triennio con D.P.R. 18 febbraio 2005; da notizie fornite dall'Ente, è attualmente in corso di perfezionamento il provvedimento di conferma nella carica per un ulteriore triennio. (2008-2011).

Con decreto del Ministro della Difesa del 20 settembre 1999 (G.U. n. 241 del 13.10.1999) l'indennità di carica spettante al Presidente della Lega Navale Italiana è stata determinata in misura pari al trattamento iniziale lordo, comprensivo della 13 mensilità e dell'indennità integrativa speciale, spettante al Direttore Generale, maggiorato del 20% (€ 52.971 lordi).

Il Vicepresidente Nazionale, nominato con decreto del Ministro della Difesa, sentito il Capo di Stato Maggiore della Marina, di concerto con il Ministro delle Infrastrutture e dei Trasporti, secondo le procedure previste dall'art. 1 della legge 24 gennaio 1978, n. 14, sostituisce il Presidente nazionale in caso di assenza o impedimento.

Al Vicepresidente, nominato con decreto del Ministro della Difesa del 6 marzo 2008 per un triennio, è stata attribuita, con lo stesso D.M. di cui sopra un'indennità di carica pari al 50% di quella stabilita per il Presidente (€ 26.486 lordi).

All'unico ufficio dirigenziale della Presidenza Nazionale è preposto il Direttore Generale della Lega Navale Italiana, nominato, su proposta del Presidente nazionale, dal Consiglio Direttivo Nazionale. Il Direttore Generale provvede alla trattazione degli affari in generale e all'esecuzione delle direttive del Presidente nazionale, coordinandone l'applicazione in ambito nazionale. E' preposto a tutti gli uffici della Presidenza Nazionale ed espleta le funzioni che gli derivano dalla Legge 20 marzo 1975, n.70 nonché dal decreto legislativo 30 marzo 2001, n. 165.

In particolare dirige il funzionamento dei servizi amministrativi e contabili della Presidenza Nazionale, gestisce le risorse finanziarie predeterminate nell'ambito del bilancio di previsione, mediante l'adozione di autonomi atti amministrativi e risponde dei risultati conseguiti in attuazione delle finalità istituzionali e delle direttive fissate dal Presidente nazionale.

Il trattamento economico percepito dal Direttore Generale nel 2007, comprensivo della RIA e della indennità di posizione, è stato pari ad € 77.170 lordi.

Il controllo finanziario e contabile della gestione della Presidenza Nazionale della Lega Navale Italiana è affidato ad un Collegio dei revisori dei conti, composto di tre membri effettivi e un membro supplente. Il Presidente del Collegio è designato dal Ministero dell'Economia e delle Finanze. Gli altri due membri effettivi e quello supplente sono scelti tra gli iscritti al Registro dei Revisori Contabili o tra persone in possesso di specifica professionalità. L'attuale Collegio dei revisori è stato nominato con decreto interministeriale (Difesa-Infrastrutture e Trasporti) del 28 maggio 2007 per il triennio 19 aprile 2007 – 18 aprile 2010.

Ai componenti del Collegio dei revisori, al Collegio dei Probiviri ed al Consiglio Direttivo Nazionale viene corrisposto, per la partecipazione alle riunioni, un gettone di presenza il cui importo, originariamente fissato in base ad un Decreto interministeriale Ministero dell'Economia e Finanze - Ministero della Difesa del 2

marzo 1987 in L. 30.000 lorde, pari ad € 15.50, è stato rideterminato per il 2007, in ossequio alle disposizioni recate dalla Legge Finanziaria 2006, in € 13,95.

Il Collegio dei Probiviri, costituito da tre membri effettivi e due supplenti nominati dal Consiglio Direttivo Nazionale, scelti fra i Soci che, per competenza giuridica e per doti morali siano ritenuti idonei a ricoprire la carica, decide sulle controversie che sorgono fra i Soci e l'associazione o fra le strutture periferiche e ne comunica la soluzione e i provvedimenti alla Presidenza Nazionale.

Costituiscono strutture periferiche dell'Ente i Centri nautici di Ferrara (Lido delle Nazioni), Sabaudia e Taranto aventi il compito di svolgere corsi di avviamento agli sport nautici riservati ai giovani, organizzati in soggiorni estivi a carattere nazionale; i Centri Culturali, istituiti dalla Presidenza Nazionale alle proprie dipendenze con il compito di svolgere attività culturali prevalentemente in campo ecologico-ambientale, rivolte essenzialmente ai giovani e realizzate anche in collaborazione con Istituzioni Scolastiche o altri Enti Pubblici o Privati; le Sezioni della Lega Navale Italiana, diramazioni aventi un numero dei Soci ordinari e sostenitori superiore a cinquanta; le Delegazioni della Lega Navale Italiana, diramazioni aventi un numero dei Soci ordinari e sostenitori compreso fra venticinque e cinquanta.

Le Sezioni e Delegazioni della Lega Navale Italiana costituiscono l'organizzazione periferica dei Soci, attraverso la quale la Presidenza Nazionale persegue gli scopi sanciti dallo Statuto ed attua la propria funzione di Ente pubblico, preposto a servizi di pubblico interesse. Esse sono assimilabili alle associazioni non riconosciute di cui all'art. 36 e seguenti del Codice Civile e rispondono con il proprio patrimonio di tutte le obbligazioni inerenti a rapporti da esse instaurati.

Le Sezioni della Lega Navale Italiana sono rette da un Presidente che ha la rappresentanza legale della struttura periferica.

Ogni diramazione periferica ha propri organi.

Gli organi collegiali della Sezione sono l'Assemblea dei Soci della Sezione, il Consiglio Direttivo di Sezione, il Collegio dei Revisori dei Conti, il Collegio dei Probiviri.

Alla fine del 2007 risultavano costituite n. 176 Sezioni e 56 Delegazioni, aventi un numero complessivo di 59.351 soci, con un aumento di 664 unità rispetto al 31 dicembre 2006.

La situazione relativa ai tesseramenti è esposta nelle seguenti tabelle dalla quale risulta che il numero complessivo dei soci è aumentato nel 2007 rispetto all'esercizio precedente di 664 unità, per effetto dell'incremento dei soci ordinari

(+1617 unità) in parte compensato dalla flessione (-917 unità) dei Soci studenti e dei Soci Centri nautici (-36 unità).

	2006	2007
Soci ordinari	50.672	52.289
Soci studenti	7.116	6.199
Soci Centri Nautici	899	863
Totale	58.687	59.351

3. L'attività istituzionale

Nel corso del 2007 nei tre centri nautici dell'Ente (Lido delle Nazioni di Ferrara, Sabaudia, Taranto) si sono svolti corsi per vacanze sportive per gli studenti dai 12 ai 14 anni, alle quali hanno complessivamente partecipato circa mille giovani.

Numerosi sono stati i corsi di avviamento alla vela e i corsi di canottaggio e canoa organizzati dalle strutture periferiche.

Intensa è stata l'organizzazione di attività culturali, conferenze, tavole rotonde e proiezioni su argomenti d'interesse marino svolta dalle strutture centrali e periferiche nonché l'azione di propaganda condotta presso le istituzioni scolastiche su argomenti inerenti le finalità istituzionali dell'Ente.

Numerosissime, come tutti gli anni, le regate e le competizioni sportive nautiche nazionali e internazionali organizzate dalle sedi periferiche.

Meritevoli di menzione le ben 24 pubblicazioni facenti capo alle sedi locali.

Nel corso del 2007 la presidenza Nazionale ha concesso alle strutture periferiche sovvenzioni per € 130.000 per acquisto di imbarcazioni da destinare all'addestramento.

Inoltre, la Presidenza Nazionale, ha provveduto direttamente all'acquisto di imbarcazioni, prefabbricati, tende ed altro materiale di casermaggio per i Centri Nautici di Ferrara, Sabaudia e Taranto ove si svolgono i corsi di addestramento alla vela, ed al canottaggio per i giovani.

Il numero delle imbarcazioni iscritte nel registro naviglio nel 2007 è stato di 13.280 unità di proprietà delle strutture periferiche.

L'ammontare complessivo degli impegni destinati allo svolgimento delle attività istituzionali è stato, nel 2007, di circa il 60% (il 63,74% nel 2006) della spesa corrente (pari a € 2.142.231).

Si ricorda che tra i fini dell'Ente rientra la diffusione e divulgazione, anche mediante pubblicazioni, di informazioni inerenti la tematica della sicurezza della vita umana in mare e più in generale delle discipline nautiche e di tutela dell'ambiente (legge 5 luglio 1964, n.626); il periodico della Lega Navale Italiana, pubblicato nel 2007 per 7 numeri, ha avuto una tiratura di circa 380.000 copie.

4. Personale

Con deliberazione del Consiglio Direttivo, in data 28 gennaio 2005, è stata effettuata la rideterminazione dell'organico del personale, ai sensi dell'art. 1 comma 93 della Finanziaria 2005, (che ha ottenuto il parere favorevole del Ministero dell'Economia e delle Finanze del 17-06-2005 e del Dipartimento della Funzione Pubblica del 10-10-2005 con una riduzione in termini di spesa di oltre il 10%) ridotto da 14 ad 11 unità.

A fronte di tale dotazione organica, la consistenza effettiva del personale al 31 dicembre 2007 è di 7 unità più il direttore Generale e precisamente:

- 5 impiegati di area C;
- 2 impiegati di area B.

COSTO DEL PERSONALE IN SERVIZIO

	(euro)		
	2006	2007	%
A)			
Stipendi ed altri assegni fissi al personale	249.341	241.142	-3,3
Compensi per il lavoro straordinario	0	0	
Indennità e rimborso spese per missioni	11.146	17.285	55,1
Oneri previdenziali ed assistenziali a carico dell'Ente	114.908	119.504	4,0
Compensi incentivanti la produttività	34.017	36.300	6,7
Retribuzione di posizione e di risultato al Dirigente Gen.le	60.383	34.012	-43,7
TOTALE A)	469.795	448.243	-4,6
B)			
Trattamento fine rapporto	59.183	108.319	83,0
Altri costi	105.545	87.597	-17,0
TOTALE B)	164.728	195.916	18,9
TOTALE GENERALE (A + B)	634.523	644.159	1,5

Dal prospetto emerge un lieve, (1,5%) incremento dei costi per il personale rispetto al 2006.

La consistente diminuzione (-43,7) del 2007 rispetto all'esercizio precedente dei costi sostenuti dall'Ente per le indennità di posizione e retribuzione spettanti al Direttore Generale, è dovuta al fatto che nel 2006, in applicazione del CCNL Dirigenza, anni 2002-2005, erano stati corrisposti al Direttore Generale emolumenti arretrati; situazione non ripetutasi nel 2007.

Quanto ai costi per l'accantonamento della quota 2007 del trattamento di fine rapporto, il significativo incremento registrato nel 2007 è stato determinato da numerosi fattori quali il passaggio di livello retributivo di alcuni dipendenti, l'aumento degli stipendi tabellari, l'inclusione nella base di calcolo dell'indennità di Ente in applicazione del C.C.N.L. biennio economico 2006-2007 per il personale non dirigente.

5. I Bilanci

Il bilancio preventivo ed il conto consuntivo dell'esercizio 2007 risultano deliberati dai vari organi dell'Ente nei termini descritti

DATE DI APPROVAZIONE DEL BILANCIO

	Consiglio Direttivo Nazionale	Collegio dei Revisori	M.ro dell'Economia e delle Finanze	M.ro delle Infrastrutture e dei Trasporti	M.ro della Difesa
Preventivo 2007	21-11-2006	24-10-2006	10-05-2007	02-04-2007	27-04-2007
Consuntivo 2007	18-04-2008	15-04-2008	14-07-2008	26-9-2008	30-07-2008

Il bilancio è stato redatto in forma abbreviata così come consentito dall'art. 48 del D.P.R. 97/2003 non essendo stati superati due dei parametri dimensionali previsti dalla citata norma e cioè:

- attivo dello stato patrimoniale € 1.585.269 (parametro massimo 2,5 milioni di euro);
- dipendenti in servizio al 31/12/2007 n. 8 (parametro massimo 25 unità).

Non trova applicazione alla Lega Navale Italiana Italiana la regolamentazione delle spese per consumi intermedi di cui alla legge 4-8-2006, n. 248, atteso che l'Ente non rientra tra gli organismi pubblici di cui all'elenco, redatto dall'I.S.T.A.T., ai sensi dell'art. 1, comma 5, della legge 30-12-2004, n. 311 (finanziaria 2005).

Quanto all'applicazione dell'art. 1, comma 58 e seguenti della legge finanziaria 2006, la Presidenza Nazionale ha operato, dal primo gennaio 2006, la ritenuta del 10% dei compensi spettanti al Presidente nazionale ed al Vice Presidente Nazionale, ai membri del Consiglio Direttivo, ai Revisori dei Conti ed ai Proviviri.

La Presidenza Nazionale della Lega Navale Italiana, quale Associazione di Promozione Sociale, aveva presentato nel 2005 un progetto d'informatizzazione di 50 sezioni periferiche, approvato dal Ministero del Lavoro e delle Politiche Sociali in data 19-01-2006.

Il progetto, a fronte di una spesa totale di € 186.000,00, prevede il finanziamento da parte del Ministero predetto dell'importo di € 140.000,00 con presa in carico alla Lega Navale Italiana della quota restante di € 46.000,00. Il Ministero del Lavoro nel corso del 2006 ha erogato il 70% del finanziamento pari ad € 98.000,00, riservandosi di versare il saldo all'esecuzione del progetto; detto versamento pari ad € 42.000, è previsto nell'anno 2008.

6. Il rendiconto finanziario

Il 2007, a differenza del 2006 che si era chiuso con un disavanzo finanziario (pari a €188.727), ha chiuso con un avanzo (pari a € 147.575) per effetto prevalentemente dell'incremento delle entrate (+326.000) e, in misura minore, dalla lieve flessione della spesa (€ -10,200).

Il contributo ordinario dello Stato è ammontato ad € 84.428,59, a fronte di € 93.000 concessi all'Ente nell'esercizio precedente. Tale importo incide sul totale delle entrate solo nella misura del 3,69%, circostanza che sottolinea come l'Ente riesca a finanziare l'attività istituzionale espletata con risorse proprie.

Ai sensi dell'art. 6 del Regolamento le quote di associazione alle categorie di Soci ordinari e studenti sono fissate annualmente dal Consiglio Direttivo Nazionale che stabilisce altresì le aliquote dovute alla Presidenza Nazionale. Le entrate da aliquote per il 2007 indicate nella categoria 1 hanno registrato una sensibile variazione rispetto al 2006 determinata dall'aumento del numero delle quote associative (nel 2007 il numero di soci è aumentato, come già detto, di n. 644 unità) e per l'iscrizione nel Registro del Naviglio.

Nel prospetto seguente sono riportati riassuntivamente i dati relativi al rendiconto finanziario dell'esercizio esaminato, raffrontati con quelli dell'esercizio precedente.

RENDICONTO FINANZIARIO

		2006	2007
Titolo I Entrate Correnti			
Categ.1	Aliqu.contrib.a carico dei datori di lav.e/o degli iscritti	1.609.681	2.123.856
Categ.3	Trasferimenti da parte dello Stato	232.998	88.079 (*)
Categ.7	Entrate deriv. da vendita di beni e da prest. Di ser.	20.191	26.016
Categ.8	Redditi e proventi patrimoniali	5.074	8.393
Categ.9	Poste corret. e compensat. per spese correnti	17.030	34.664
Categ.10	Entrate non classificabili in altre voci	79.808	9.806
Totale TITOLO I		1.964.782	2.290.814
Titolo II Entrate in conto Capitale		0	0
TOTALE ENTRATE		1.964.782	2.290.814
Titolo IV Entrate Partite di giro			
Categ.22	Entrate aventi natura di partite di giro	9.739	9.697
Totale TITOLO IV		9.739	9.697
TOTALE GENERALE ENTRATE		1.974.521	2.300.511
Titolo I Spese correnti:			
Categ.1	Spese per gli organi dell'Ente	237.210	197.622
Categ.2	Oneri per il personale in attività di servizio	469.794	448.243
Categ.4	Spese per acquis. di beni e servizi.	146.759	179.946 (**)
Categ.5	Spese per prestazioni istituzionali	1.252.421	1.281.662
Categ.6	Trasferimenti passivi	1.947	2.015
Categ.7	Oneri finanziari	6.000	7.056
Categ.8	Oneri tributari	10.184	8.954
Categ.9	Poste correttive, compens. Di entrate correnti	4.738	8.630
Categ.10	Spese non classificabili in altre voci	17.502	8.203
Totale TITOLO 1		2.146.555	2.142.331
Titolo II Spese in conto capitale			
Categ.12	Acquisizioni di immobilizzazioni tecniche	4.977	908
Categ.14	Concessioni crediti ed anticipazioni	0	0
Categ.15	Indennità di anzianità al pers. cessato dal servizio	1.977	0
Totale TITOLO 2		6.954	908
TOTALE SPESE		2.153.509	2.143.239
Titolo IV Spese Partite di giro			
Categ.21	Spese aventi natura di partite di giro	9.739	9.697
Totale TITOLO 4		9.739	9.697
TOTALE GENERALE SPESE		2.163.248	2.152.936
Avanzo/Disavanzo		-188.727	147.575

(*) Di cui 140.000 contributo straordinario per "Progetto Informa" (es. 2006).
Di cui 3.650 contributo straordinario per "Progetto Informa" (es. 2007).

(**) Di cui 102.503 per oneri e spese legali, compensi per incarichi speciali e consulenze.

7. Lo stato patrimoniale

Nella situazione patrimoniale a fine anno, così come redatta dall'Ente, e riassuntivamente esposta nel prospetto seguente, l'avanzo economico dell'esercizio non compare tra i componenti del patrimonio netto dell'esercizio medesimo figurando, invece, come voce a sé stante, il cui importo non concorre a formare il risultato patrimoniale dell'esercizio, ma viene riportato al 1° gennaio dell'anno successivo per determinare l'effettiva consistenza del patrimonio netto a tale data. Ciò è frutto di una discutibile prassi contabile seguita da tempo dall'Ente che non consente una immediata percezione delle effettive variazioni, dall'uno all'altro esercizio, della consistenza a fine anno del patrimonio netto.

In conseguenza del predetto sfasamento temporale nell'imputazione dell'avanzo economico dell'esercizio l'ammontare del patrimonio netto al 31 dicembre 2007 (quale esposto in bilancio) risulta infatti pari ad € 790.230,65 e quindi inferiore a quello iscritto a fine dell'esercizio precedente (€ 798.433,28), pur essendosi registrato nel 2007 un risultato economico positivo per un importo di € 58.771.68.

Nel prosieguo viene riportato il prospetto relativo allo stato patrimoniale.

Sinteticamente, quanto alle attività, si osserva che le immobilizzazioni sono rimaste invariate; si registra una minima variazione in aumento dell'attivo circolante.

In particolare, in corrispondenza delle rimanenze, si rileva che l'importo di €. 69.977 rappresenta il valore a prezzo di acquisto del materiale e delle pubblicazioni di propaganda, risultante dall'inventario.

Quanto ai residui attivi, l'importo di € 103.504 è dato dai crediti verso soci e terzi nonché dal credito di € 42.000,00 relativo al saldo di un contributo ministeriale accertato nel 2006.

Quanto alle disponibilità liquide, l'importo di € 218.262 rappresenta la disponibilità esistente al 31 dicembre 2007 presso la Tesoreria Provinciale di Roma.

	2006	2007	2006	2007
A) Crediti verso lo Stato ed altri Enti Pubblici per la partecipazione al Patrimonio iniziale				
B) Immobilizzazioni				
Immobilizzazioni immateriali	1.203.746	1.203.046	47.568	47.568
Immobilizzazioni materiali			58.319	58.319
Immobilizzazioni finanziarie			6.530	6.530
Totale B)	1.203.746	1.203.046	677.814	677.814*
C) Attivo circolante			798.434	790.231
Rimanenze	77.790	69.977	0	0
Residui attivi	77.914	103.504	357.861	466.180
Totale C)	155.704	173.481	428.975	279.606
Disponibilità liquide	225.820	218.262	0	0
D) Ratei e Riscontri	381.524	391.743	0	0
Totale ATTIVO (A+B+C+D)	1.585.270	1.594.789	1.585.270	1.536.017
Disavanzo economico				58.772
Totale a pareggio	1.585.270	1.594.789	1.585.270	1.594.789
A) PATRIMONIO NETTO				
Riserva statutaria				
Riserva ordinaria				
Avanzi economici portati a nuovo: vincolato per rinnovi contrattuali				
vincolato L.23-12-05 art.1 cc.56-58				
Disponibile				
Totale			798.434	790.231
B) Contributo in Conto Capitale			0	0
C) Fondi per rischi ed oneri			0	0
D) Trattamento di fine rapporto sub.			357.861	466.180
E) Residui Passivi			428.975	279.606
F) Ratei e risconti			0	0
Totale PASS. E PATR. NETTO (A+B+C+D+E+F)			1.585.270	1.536.017
Avanzo economico				58.772
Totale a pareggio			1.585.270	1.594.789

(*) Avanzi economici dall'1/1/1975 al 31/12/2006.

In relazione al trattamento di fine Rapporto di Lavoro subordinato si rileva che il fondo di € 357.861 al 1° gennaio 2007 ha registrato un aumento di € 108.319 per l'accantonamento della quota 2007. L'importo al 31 dicembre 2007 ammonta, pertanto, ad € 466.179.

Quanto ai Residui passivi si registra una diminuzione degli stessi rispetto al 2006.

In particolare l'importo di €. 279.606 deriva da debiti verso fornitori per un totale di € 92.970, di cui € 38.120 dovuti all'ufficio del Registro Demanio per i canoni di locazione della sede; € 108.876 per debiti verso le Sezioni; € 16.546 per debiti verso gli Istituti di previdenza che l'ente riferisce di aver azzerato nel gennaio 2008; € 13.358 per debiti verso lo Stato che l'Ente riferisce di aver azzerato nel gennaio 2008; debiti diversi per un importo di € 47.856 di cui € 39.967 per somme dovute agli organi dell'Ente, € 7.889 per competenze dovute al personale che l'Ente riferisce di aver saldato a febbraio 2008.

8 . Conto economico

Come risulta dal prospetto seguente, la gestione dell'esercizio 2007 si è chiusa con un avanzo economico pari ad € 58.772. Parte di detto avanzo, pari ad € 35.569 risulta "disponibile"; parte pari ad € 8.202,63 "vincolato" in base alla legge 23-12-2005, n.266, art. 1 cc 56 e 58, e parte, pari ad € 15.000 "vincolato" per rinnovo C.C.N.L. 2006.

Il valore della produzione pari ad € 2.285.167 è stato determinato in massima parte da quote associative e contributi versati dai Soci ordinari e dai giovani partecipanti ai corsi organizzati dai Centri Nautici (€ 2.123.856); dal contributo dello Stato (€ 84.429); da altri ricavi e proventi (€ 76.882) quali le entrate per la cessione a prezzo di costo delle pubblicazioni e del materiale di propaganda (€ 25.947), da rimborsi diversi (€ 34.664).

Quanto ai costi della produzione gli stessi ammontano ad € 2.340.335 di cui € 556.562 per oneri per il personale; € 89.685 per ammortamento delle immobilizzazioni; € 1.281.663 per spese istituzionali.

Relativamente ai proventi ed agli oneri straordinari, si registra una plusvalenza (attiva), di importo pari ad € 88.076, riguardante il maggior valore per acquisizione di attrezzature e imbarcazioni dei Centri nautici; una insussistenza attiva, per minori residui passivi, pari ad € 56.785, riguardante la cancellazione del debito verso Sezioni della Lega Navale Italiana e la riduzione dei fondi di ammortamento per dismissione di beni; una insussistenza passiva, pari ad € 36.568, determinata dal minore valore patrimoniale di mobili e macchine d'ufficio, da attrezzature ed imbarcazioni dei Centri Nautici per le dismissioni effettuate nell'anno.

CONTO ECONOMICO

	(euro) 2006	(euro) 2007
A) VALORE DELLA PRODUZIONE		
1) Quote e contributi associativi dei soci ordinari	1.609.681	2.123.856
2) variazione del materiale di propaganda		
3) Aumenti di Beni mobili, attrezzature ed imbarcazioni Centri nautici ed imbarcazioni C.N.		
4) Contributo dello Stato	92.998	84.429
5) altri ricavi e proventi	259.775	76.882
TOTALE (A)	1.962.454	2.285.167
B) COSTO DELLA PRODUZIONE		
6) Per i beni di consumo	19.759	15.174
7) per i servizi	119.500	157.272
8) per godimento beni di terzi	7.500	7.500
TOTALE (6+7+8)	146.759	179.946
9) Per il Personale	528.977	556.562
10) Ammortamento (quote 2004)	64.957	89.685
11) Spese istituzionali	1.252.420	1.281.663
12) Variazioni materiale di propaganda		
13) Oneri diversi di gestione	277.582	232.479
TOTALE (B)	2.270.695	2.340.335
Differenza tra Valore e Costi di Produzione (A-B)	-308.241	-55.168
C) PROVENTI ED ONERI FINANZIARI		
14) Interessi su depositi	2.328	5.647
Totale (C)	2.328	5.647
D) RETTIFICHE DI VALORE DI ATTIVITA' FINANZIARIE	0	0
Totale (D)	0	0
E) PROVENTI ED ONERI FINANZIARI		
15) Plusvalenze	682.046	88.076
16) Insussistenze attive (minori residui passivi)	64.242	56.785
17) Insussistenze passive	-8.759	-36.568
Totale (E)	737.529	108.293
Risultato prima delle imposte (A+B+C+D+E)	431.616	58.772
Imposta dell'esercizio	0	0
E) Avanzo Economico	431.616	58.772

La Situazione amministrativa

La situazione amministrativa al 31 dicembre 2007 indica un avanzo di amministrazione di € 42.159 a fronte di un disavanzo , pari ad € 125.243 registrato nel 2006.

Le riscossioni pari ad € 2.274.920 ed i pagamenti pari ad € 2.282.478, hanno comportato una leggera diminuzione della disponibilità liquida da € 225.820 ad € 218.262.

Hanno registrato una variazione in aumento i residui attivi passati da € 77.913 del 2006 ad € 103.504 del 2007 ed una variazione in senso opposto i residui passivi passati da € 428.975 del 2006 ad € 279.606 nell'esercizio successivo.

SITUAZIONE AMMINISTRATIVA

	2006	2007
Consistenza della cassa all'inizio dell'es.	163.136	225.819
Riscossioni:		
in c/competenza	1.896.608	2.239.007
in c/residui	97.257	35.913
Totale	1.993.865	2.274.920
Pagamenti:		
in c/competenza	1.757.394	1.922.950
in c/residui	173.788	359.528
Totale	1.931.182	2.282.478
Consistenza della cassa alla fine dell'esercizio	225.819	218.261
Residui attivi:		
degli esercizi preced. dell'esercizio	77.913	42.000 61.504
Totale	77.913	103.504
Residui passivi:		
degli esercizi preced. dell'esercizio	23.120 405.855	49.620 229.986
Totale	428.975	279.606
Avanzo/Disavanzo di amministrazione	-125.243	42.159

6. La gestione delle Sezioni e delle Delegazioni

Le Sezioni e le Delegazioni costituiscono la vera struttura portante della Lega Navale Italiana, la quale, attraverso le predette diramazioni associative periferiche riesce ad essere presente in tutto il territorio nazionale con una rete capillare di soci che promovendo iniziative di vario genere, sempre legate ai temi del mare, riscuotono ampi consensi sia a livello locale che nazionale.

Va infatti rilevato che l'elevato numero dei soci 59.351 di cui 52.289 soci ordinari e 6.199 soci studenti nel 2007 operanti in ben 176 Sezioni e 56 delegazioni e in tre Centri Nautici costituisce un importante fattore di impulso e di crescita delle numerose attività legate al mare rientranti nei fini istituzionali dell'Ente.

Si ricorda che ai sensi dell'art. 32 dello Statuto le Strutture periferiche della Lega Navale Italiana (Sezioni e Delegazioni) possono avere patrimonio proprio e godono di autonomia finanziaria e gestionale entro il limite delle proprie disponibilità finanziarie; ai sensi dell'art. 24 punto 4 del Regolamento allo Statuto, tali strutture sono assimilate alle associazioni non riconosciute di cui all'art. 36 e seguenti del Codice civile.

Dai prospetti che seguono, sulla base dei dati forniti dall'Ente, emerge che nell'esercizio 2007 le Sezioni hanno avuto entrate per € 24.536.092 e uscite per € 22.953.188 con conseguente avanzo di € 1.582.904, in crescita per € 36.119 rispetto all'esercizio precedente; le Delegazioni hanno avuto entrate per € 449.159 ed uscite per lo stesso importo.

CONSUNTIVO DELLE SEZIONI

ENTRATE	2006	2007
Disponibilità di cassa dell'esercizio precedente	1.404.886	1.450.183
<u>ENTRATE CORRENTI -Titolo I</u>		
Quote associative (Categ. I)	11.373.013	13.070.835
TRASFERIMENTI (Categ. II)		
a) dalla Presidenza	178.761	232.672
b) da altri Enti	2.805.549	4.044.247
	2.984.310	4.276.919
ENTRATE DERIVANTI DA PRESTAZIONI DI SERVIZI (Categ. VII)	2.249.958	2.524.764
VARIE (categ. X)	2.627.233	3.213.391
TOTALE GENERALE ENTRATE	20.639.400	24.536.092
SPESE		
Disavanzo degli esercizi precedenti	183.388	359.457
<u>SPESE CORRENTI I- Titolo I</u>		
Importo aliquote inviate alla Presidenza (Categ. I)	1.241.828	1.664.777
SPESE PER IL FUNZIONAMENTO DELLE SS.PP.		
a) Indennità e rimborsi al personale (Categ. II)	4.048.606	4.690.911
b) Acquisto di beni e servizio (Categ. IV)	5.265.477	6.516.788
	9.314.083	11.207.699
SPESE ISTITUZIONALI (Categ. V)	3.343.877	3.278.622
SPESE PER ATTIVITA' SPORTIVE E FEDERALE (Categ. X)	699.865	890.255
VARIE (Categ. X)	1.194.590	2.397.309
TOTALE SPESE CORRENTI (Titolo I)	15.794.243	19.438.662
SPESE IN CONTO CAPITALE (Titolo II)	3.314.984	3.155.069
TOTALE GENERALE SPESE	19.292.615	22.953.188
AVANZO	1.346.785	1.582.904
Totale a pareggio	20.639.400	24.536.092

CONSUNTIVO DELLE DELEGAZIONI

ENTRATE	2006	2007
Disponibilità di cassa dell'esercizio prec.	33.805	26.304
<u>ENTRATE CORRENTI -Titolo I</u>		
Quote associative (Categ. I)	214.700	151.085
TRASFERIMENTI (Categ. II)		
a) dalla Presidenza	434	24.817
b) da altri Enti	118.122	101.851
	118.556	126.668
ENTRATE DERIVANTI DA PRESTAZIONI DI SERVIZI (Categ. VII)	103.162	73.322
VARIE (categ. X)	65.833	68.078
TOTALE ENTRATE CORRENTI	502.251	419.153
TOTALE GENERALE ENTRATE	536.056	445.457
DISAVANZO		3.702
TOTALE A PAREGGIO	536.056	449.159
SPESE		
Disavanzo degli esercizi precedenti	22.213	27.991
<u>SPESE CORRENTI I- Titolo I</u>		
Importo aliquote inviate alla Presidenza (Categ. I)	61.097	46.873
SPESE PER IL FUNZIONAMENTO DELLE SS.PP.		
a) Indennità e rimborsi al personale (Categ. II)	42.536	58.612
b) Acquisto di beni e servizio (Categ. IV)	164.464	132.538
	207.000	191.150
SPESE ISTITUZIONALI (Categ. V)	121.327	110.060
SPESE PER ATTIVITA' SPORTIVE E FEDERALE (Categ. X)	1.964	3.266
VARIE (Categ. X)	63.198	59.684
TOTALE SPESE CORRENTI (Titolo I)	454.586	411.033
SPESE IN CONTO CAPITALE (Titolo II)	39.878	10.135
TOTALE GENERALE SPESE	516.677	449.159
AVANZO	19.379	0
Totale a pareggio	536.056	449.159

7. Conclusioni

La gestione dell'Ente, per l'esercizio 2007 - evidenziata dai dati relativi alle componenti finanziarie, economiche e patrimoniali dei consuntivi e dall'attività svolta dal complesso delle strutture centrali (Presidenza Nazionale) e periferiche (Sezioni e Delegazioni) - mostra vitalità e forte capacità di autofinanziamento.

Va infatti rilevato che la Lega Navale Italiana può contare non soltanto sull'apporto finanziario degli associati - che costituisce, ormai da molti anni, il principale cespite finanziario - ma anche sulla loro diretta collaborazione nel perseguimento dei fini istituzionali. Ciò consente, grazie all'impegno degli Amministratori e dei pochi dipendenti, di assicurare l'equilibrio finanziario dell'ente.


Si evidenzia un flusso di ritorno delle quote che le strutture periferiche versano alla Presidenza. Positivo è in tal senso l'impegno volto alla concessione di contributi o comunque di somme, alle Strutture Periferiche per la costruzione e ristrutturazione di sedi, di basi nautiche e delle relative attrezzature, per l'acquisto di imbarcazioni necessarie per l'esercizio collettivo da parte dei giovani.

Si segnala la divaricazione tra pianta organica (11 unità) e la consistenza effettiva del personale (7 unità più il Direttore Generale).

Riguardo al contributo statale, ridottosi negli anni fino all'ammontare di € 84.428,59 (€ 93.000 del 2006), si osserva che il suo attuale importo appare indubbiamente modesto anche in relazione alla consistenza patrimoniale e finanziaria dell'Ente. Ciò richiede, a giudizio della Corte, che le Amministrazioni competenti valutino se continuano, o meno, a persistere le condizioni (art. 3, comma 2 legge 259/1958) per l'assoggettamento della Lega Navale Italiana al controllo della Corte ai fini dell'eventuale adozione del provvedimento di cui all'art. 3 comma 4 della citata legge.

Infine, si invita l'Ente a rivedere i criteri per la determinazione del patrimonio netto dando puntuale applicazione alle disposizioni di cui al DPR 28.2.2003 n. 97 e nello specifico, all'art. 42 ed al relativo allegato 13.

Tenuto conto delle riportate osservazioni, considerati i riferiti risultati conseguiti dall'Ente, anche per l'esercizio finanziario 2007 si può pervenire, sostanzialmente, alle medesime conclusioni positive che sono state svolte da questa Sezione in ordine alle passate gestioni.



LEGA NAVALE ITALIANA

ESERCIZIO 2007

RELAZIONE DEL PRESIDENTE

Verbale della riunione del Consiglio Direttivo Nazionale della Lega Navale Italiana tenutasi a Roma il 18 aprile 2008.

Addì 18 aprile 2008, in una sala della Sezione L.N.I. di Roma, in via Guidubaldo del Monte n. 54, si è riunito in seconda convocazione, essendo andata deserta la prima, il Consiglio Direttivo Nazionale della Lega Navale Italiana per discutere e deliberare sul seguente

ORDINE DEL GIORNO

1 Bilancio Consuntivo della Presidenza Nazionale e.f. 2007;

...O M I S S I S...

Sono presenti alla riunione:

- Amm. Marcello DE DONNO – Presidente Nazionale della Lega Navale Italiana che presiede la riunione;
- Amm. Mario MAGUOLO – Vice Presidente della Lega Navale Italiana;
- Amm. Luigi PRESTA – Direttore Generale della Lega Navale Italiana.

I Consiglieri Nazionali:

- Dr. Alessandro FRANCHI Ministero dei Trasporti;
- Sig. Ennio ABATE Sezione di Trieste;
- Dr. Daniele MANZINI Sezione di Brescia /Desenzano;
- Sig. Carlo DONISI Sezione di Savona;
- Sig. Enzo MEUCCI Sezione di Pisa;
- Avv. Mimi Roberto DE ROSE Sezione di Numana
- Dr. Marco CORTI Sezione di Civitavecchia;
- Prof.ssa Rosaria ROSINI Sezione di Napoli;
- Avv. Gaspare FALAUTANO Sezione di Sciacca
- Dr. Giovanni PUGLIESE Sezione di Crotone

I Revisori dei Conti:

- Dr. Eugenio MINICI Membro del Collegio dei Revisori dei Conti
- Dr. Domenico LUPOI Membro del Collegio dei Revisori dei Conti

Sono assenti giustificati il C.V. Mario BILARDELLO del Ministero della Difesa ed il Presidente dei Revisori dei Conti Dr. Marcello BESSONE.

Il Presidente Nazionale invita l'Avv. FALAUTANO ad assumere la funzione di Segretario della riunione e in virtù dell'art. 15 n. 8 del Regolamento allo Statuto ammette ad assistere alla riunione, per eventuali consulenze, il Com.te Claudio Ressmann, Direttore del periodico "Lega Navale" ed i collaboratori volontari della P.N. Amm. Paolo Minoja, l'Amm. Emilio Taietta ed il Rag. Giuseppe Pierdominici.

...O M I S S I S...

PRESIDENTE - Passa quindi ad esaminare il primo punto dell'O.d.G. ed invita il Direttore Generale a svolgere la relazione sul bilancio consuntivo, finanziario, economico e patrimoniale dell'anno 2007, già distribuito a tutti i Consiglieri.

DIRETTORE GENERALE - La Presidenza Nazionale della Lega Navale Italiana dopo approfondita ed esauriente analisi dei risultati della gestione finanziaria, economica e patrimoniale dell'ente per l'anno 2007, sentito il parere favorevole del Collegio dei Revisori dei Conti, sottopone all'approvazione il rendiconto generale, redatto in forma abbreviata, costituito da:

- e) il conto di bilancio composto dal solo rendiconto finanziario gestionale (allegato 1);
- f) lo stato patrimoniale (allegato 2);
- g) il conto economico (allegato 3);
- h) la nota integrativa

ed esprime considerazioni e chiarimenti sulla suddetta gestione.

Il rendiconto generale è stato redatto in forma abbreviata usufruendo della facoltà prevista dall'art. 48 del nuovo regolamento di amministrazione e contabilità (DPR 27 febbraio 2003, n. 97) non superando due dei parametri dimensionali desunti dal rendiconto dell'anno 2006:

- attivo dello stato patrimoniale di Euro 1.585.269,10 (parametro massimo 2,5 milioni di euro);
- dipendenti in servizio al 31 dicembre 2007 n. 8 (parametro massimo 25 unità).

NOTA INTEGRATIVA (in forma abbreviata)

A – CRITERI DI VALUTAZIONE UTILIZZATI NELLA REDAZIONE DEL RENDICONTO GENERALE

Il rendiconto generale della L.N.I. – P.N. rispecchia le reali condizioni delle operazioni di gestione in quanto i documenti di rendicontazione forniscono una veritiera rappresentazione della situazione finanziaria, economica e patrimoniale dell'ente al termine dell'esercizio 2007.

I documenti contabili sono stati redatti nel rispetto formale e sostanziale delle norme, tenendo conto di principi contabili imparziali ed indipendenti verso tutti i destinatari, senza servire o favorire gli interessi o le esigenze di gruppi particolari.

Nella redazione dei conti che dimostrano la consistenza del patrimonio ed il risultato economico è stata osservata l'attendibilità delle valutazioni dei dati e sono state fornite informazioni significative e rilevanti.

Nel corso dell'anno 2007 la P.N., come già nei decorsi esercizi, ha cercato di attuare, pur nella limitatezza delle disponibilità, una politica finanziaria intesa a realizzare una redistribuzione delle risorse a favore delle Strutture Periferiche in difficoltà e a contribuire alle iniziative, promosse dalle Sezioni e dalle Delegazioni, rivolte a diffondere ed accrescere, particolarmente tra i giovani, l'amore per il mare, la conoscenza dei problemi marittimi, la tutela dell'ambiente marino e la partecipazione alle attività marinare.

La Lega Navale Italiana a testimonianza della sua attività è stata riconosciuta "Associazione di Protezione Ambientale" dal Ministero della Tutela del Territorio (D.M. 17 dicembre 2001), "Ente culturale" dal Ministero delle Finanze (D.M. 1° febbraio 1995) e "Associazione di promozione sociale" dal Ministero del Lavoro e delle Politiche Sociali (D.M. 15 novembre 2001 n. 471 ai sensi e per gli effetti della Legge 7 dicembre 2000, n. 383).

Nella redazione del rendiconto, inoltre, sono state rigidamente osservate la classificazione delle poste finanziarie, economiche e patrimoniali e le nuove norme introdotte dal regolamento

sopraccitato concernente l'amministrazione e la contabilità degli enti pubblici di cui alla L. 20 marzo 1975, n. 70, approvato con DPR 27 febbraio 2003, n. 97.

B ANALISI DELLE VOCI DEL CONTO DEL BILANCIO (rendiconto finanziario gestionale)

B-1 PREMESSA

La Presidenza Nazionale della Lega Navale Italiana, in qualità di Associazione di Promozione Sociale, aveva predisposto un progetto di informatizzazione di n. 50 Strutture Periferiche approvato dal Ministero del Lavoro e delle Politiche Sociali in data 19 gennaio 2006. La relativa convenzione prevedeva il finanziamento da parte del citato Ministero dell'importo di €. 140.000,00 mentre a carico della P.N. veniva stabilito l'importo di €. 46.000,00.

Il Ministero del Lavoro nel 2006 ha erogato un anticipo di €. 98.000,00 pari al 70% della somma concessa, con riserva del saldo all'esecuzione finale del progetto, detto pagamento è previsto nel 2008 essendo stato già attuato il progetto nell'anno 2007.

Occorre premettere che al bilancio di previsione per l'anno 2007, approvato in data 21 novembre 2006, sono state apportate le sottoelencate variazioni con prelievo dal fondo di riserva, con l'utilizzazione dell'avanzo di amministrazione e con variazioni compensative (art. 17 e 19 D.P.R. n. 97/27.02.2003):

c) PRELIEVI DAL FONDO A DISPOSIZIONE E DAL PATRIMONIO NETTO "VINCOLATO"

Variazioni in aumento

- Diminuzione all'avanzo di amministrazione	€. 8.051,56	
- Diminuzione netto "vincolato"	€. 8.202,66	
- Aumento compensato nelle uscite	€. 3.650,00	
		€. 19.904,22

Variazioni in diminuzione

- Maggiori uscite		€. 19.904,22
-------------------	--	--------------

d) VARIAZIONI COMPENSATIVE

- Minori uscite	€. 156.883,17	
- Maggiori uscite	€. 156.883,17	

c) VARIAZIONI COMPENSATIVE PROGETTO "INFORMA"

- Maggiori entrate	€. 3.650,00	
- Maggiori uscite	€. 3.650,00	

d) PRELIEVI DAL FONDO DI RISERVA

- Diminuzione del fondo di riserva	€. 59.999,99	
- Maggiori spese	€. 59.999,99	

Le maggiori uscite per Euro 19.904,22 prelevate dall'avanzo di amministrazione degli anni precedenti e le entrate e spese del progetto "INFORMA" pari ad €. 3.650,00 risultano apportate

direttamente nelle previsioni iniziali delle uscite che da Euro 2.247.780,00 vanno a Euro 2.267.684,22 e per le entrate da €. 2.251.850,00 vanno ad Euro 2.255.500,00.

B-2 RENDICONTO FINANZIARIO GESTIONALE – COMPETENZA

PARTE 1^ ENTRATE

Il totale generale delle entrate del 2007 ammonta a €. 2.300.510,87 rispetto ad una previsione assestata di €. 2.255.500,00 con un aumento di €. 45.010,87 e con un saldo positivo di €. 147.574,49 rispetto al totale delle uscite pari ad €. 2.152.936,38.

La Presidenza Nazionale aveva deliberato, con decorrenza 1° gennaio 2007 l'aumento delle quote associative e del Registro del Naviglio in considerazione della riduzione progressiva del contributo statale che da €. 258.228,45 (€. 500.000.000) si è ridotto ad €. 84.428,59 per l'anno 2007.

1.1. ENTRATE CORRENTI (Titolo I.)

Le entrate correnti del 2007 ammontano complessivamente ad €. 2.290.813,77 con un aumento di €. 45.313,77 rispetto alle previsioni di €. 2.245.500,00. Rilevato che il contributo ordinario dello Stato (cap. 101010) è stato disposto ed erogato dal Ministero della Difesa nel dicembre 2007 in misura di €. 84.428,59, si espongono di seguito alcune considerazioni sull'ammontare degli altri proventi.

Il saldo positivo tra entrate ed uscite correnti ammonta ad €. 148.482,89.

3.1.1. ENTRATE CONTRIBUTIVE

1.1.3.1 ALIQUOTE CONTRIBUTIVE A CARICO DEI DATORI DI LAVORO O DEGLI ISCRITTI (CAT. 1^)

a) Tesseramento Soci Ordinari, studenti e Registro Naviglio (cap. 101010)

L'entrata di €. 1.775.886,40 riportata nel consuntivo, a fronte di quella preventivata di €. 1.725.550,00, rappresenta le quote, comprese le indennità di mora accertate di cui €. 1.734.445,40 già versati dalle Strutture periferiche alla Presidenza Nazionale nell'anno 2007.

L'aumento sul capitolo rispetto alle previsioni definitive, è stato di complessivi €. 50.336,40.

Rispetto all'anno 2006 il numero dei Soci è aumentato di n. 664 unità. Il numero delle imbarcazioni iscritte nel registro naviglio nel 2007 è stato di n. 13.280 unità di cui n. 868 di proprietà delle Strutture Periferiche.

La situazione del tesseramento relativo al 2007 si evince dal seguente raffronto dei dati dell'ultimo triennio:

	2005	2006	2007
Soci ordinari	50.314	50.672	52.289
Soci studenti	6.746	7.116	6.199
Soci Centri Nautici	<u>1.053</u>	<u>899</u>	<u>863</u>
Totali	58.113	58.687	59.351

Si evidenzia inoltre che sul Cap. 110010 (Entrate eventuali) del 2007 sono state introitate somme relative al tesseramento 2006, per € 6.480,71.

Le aliquote associative e le relative indennità di mora, per ritardato rinnovo relative all'E.F. 2007, pervenute alla Presidenza Nazionale in epoca successiva alla chiusura vengono contabilizzate sul predetto capitolo dell'E.F. 2008.

e) Soci sostenitori (Cap. 101020)

L'introito di € 1.200,00 è pari a quello preventivato.

f) Quote e contributi dei Soci dei Centri Nautici (Cap. 101030)

L'importo di € 346.770,00 rappresenta per la massima parte il totale delle quote associative e di frequenza versate dai giovani Soci che hanno partecipato ai corsi estivi organizzati dalla Presidenza Nazionale presso i Centri Nautici di Ferrara, Sabaudia e Taranto.

La riduzione di € 23.230,00 rispetto alle previsioni è dovuta al minor numero dei partecipanti.

1.1.4 ENTRATE DERIVANTI DA TRASFERIMENTI CORRENTI (Titolo II)

1.1.2.1. TRASFERIMENTI DA PARTE DELLO STATO (CAT. 3^)

L'importo del contributo ordinario statale (cap. 103010), introitato in dicembre 2007, è pari ad € 84.428,59.

1.1.2.2. L'importo sul capitolo 103021 "Progetto informa" è dovuto ad una rettifica che trova la contropartita in uscita capitolo 105096.

1.1.5 ALTRE ENTRATE (Titolo III)

1.1.3.1. ENTRATE DERIVANTI DALLA VENDITA DI BENI E PRESTAZIONI DI SERVIZIO (CAT. 7^)

a) Entrate derivanti dalla cessione di pubblicazioni e materiale di propaganda (Cap. 107010)

L'importo accertato ammonta ad € 25.946,85 con una riduzione di € 4.053,15 rispetto alle previsioni di € 30.000,00.

Trattasi di materiali e pubblicazioni di propaganda ceduti, a prezzo di costo, agli Organi Periferici della L.N.I. e gratuitamente a personalità di spicco, ad associazioni ed enti e a giovani studenti in occasione di manifestazioni nautiche, culturali e sportive, di conferenze e riunioni varie.

g) Ricavi per abbonamenti al periodico "LEGA NAVALE" (Cap. 107020)

L'importo di € 69,00 riportato è costituito dagli abbonamenti dei non Soci.

1.1.3.2. Redditi e proventi patrimoniali (Cat. 8[^])

L'importo totale ammonta a €. 8.392,81 con un aumento di €. 3.342,81 rispetto alle previsioni di €. 5.050,00.

Gli importi dei canoni di locazione ammontano a €. 2.746,12, gli interessi attivi sui conto correnti sono stati accertati in €. 5.646,69 sul conto presso la Tesoreria provinciale e sul c/c postale.

1.1.3.3. Poste correttive e compensative di spese correnti ed entrate eventuali

a) Recuperi e rimborsi diversi (capp. 109010 e 109020); I capitoli espongono accertamenti per €. 34.663,74 contro una previsione di €. 5.000,00.

Per i recuperi e rimborsi trattasi dei numerosi rimborsi postali relativi all'invio del materiale di propaganda e di recuperi di somme inviate erroneamente.

b) Entrate eventuali (cap. 110010) Il capitolo rileva l'importo di €. 9.806,38 di cui 6.806,38 per quote dei soci, relative al 2006 ma accertate dopo il 31 dicembre dello stesso anno ed €. 3.000,00 relativi all'utilizzo del marchio L.N.I..

1.2 ENTRATE IN CONTO CAPITALE (Titolo IV)

Non si sono verificate entrate in c/ capitale nel corso del 2007.

1.4 PARTITE DI GIRO Titolo VII)

Sul Capitolo (422050) "partite in sospeso" si sono verificate nel 2007 entrate per €. 9.697,10.

PARTE 2[^] USCITE

Il totale generale delle uscite ammonta a €. 2.152.936,38 rispetto ad una previsione assestata di Euro 2.267.684,22 ed una minore spesa di €. 114.747,84.

1.2. USCITE CORRENTI (titolo I)

Le uscite correnti del 2007 ammontano complessivamente a €. 2.142.330,88 con una minore spesa di €. 105.353,34 rispetto alle previsioni definitive di €. 2.247.684,22, come di seguito specificato:

1.1.1. FUNZIONAMENTO (cat. 1[^], 2[^], 4[^], 6[^], 7[^], 8[^], 9[^] e 10[^])

1.1.1.1 Uscite per gli organi istituzionali dell'Ente (cat. 1[^])

L'uscita in totale è stata di €. 197.622,19 inferiore di €. 54.193,98 rispetto alle previsioni assestate di €. 251.816,17. Detta spesa è costituita dalle indennità spettanti al Presidente ed al Vice Presidente, oltre ai rimborsi spettanti ai Consiglieri, ai Delegati Regionali ed ai Presidenti delle S.P. partecipanti all'Assemblea Generale dei Soci.

1.1.1.2. Oneri per il personale in attività di servizio (cat. 2[^])

La spesa di €. 448.243,36 riportata a fronte della previsione definitiva di €. 452.196,17, è costituita dagli stipendi del personale dipendente della Presidenza Nazionale per €. 241.142,43, dai contributi previdenziali per €. 119.503,74, dalle indennità di missione per €. 17.284,93 per compenso incentivante per €. 36.300,00 e dall'indennità di posizione per €. 34.012,26.

E' da rilevare l'incremento della spesa degli stipendi e dei contributi previdenziali per l'applicazione del C.C.N.L. dei dipendenti non dirigenti, biennio economico 2006-2007.

Si fa presente che l'impegno di €. 6.319,96, sul cap. 102050, rappresenta la somma da corrispondere al personale per la differenza dei compensi incentivanti del 2° semestre 2007, quello di €. 1.569,04 l'importo dell'indennità di posizione.

1.1.1.3. Uscite per l'acquisto di beni di consumo e servizi (cat. 4[^])

La spesa totale è stata di €. 179.946,23 con una economia di €. 12.665,31 rispetto alle previsioni assestate di €. 192.611,54 in particolare:

a) Spese per fitto locali (cap. 104050)

La spesa sul capitolo di €. 7.500,00 è stata impegnata in attesa di conoscere e poter pagare il canone all'Ufficio Registro del Demanio più volte sollecitato.

b) Spese postali, telegrafiche e telefoniche (cap. 104070)

Le spese sono state di €. 22.807,25 (previsti €. 23.000,00). In particolare le spese postali ammontano a €. 21.062,72 e quelle telefoniche a €. 1.744,53.

c) Spese per energia elettrica, riscaldamento, manutenzione e pulizia locali (cap. 104060 e 104100)

La spesa in totale è stata di €. 16.111,38 rispetto alle previsioni di €. 20.500,00, quella per l'energia elettrica, acqua e riscaldamento è stata di €. 10.114,18, la spesa per manutenzione e pulizia locali è stata di €. 5.997,20.

d) Altre spese (cap. vari)

La spesa di €. 102.503,37 sul cap. 104110 "Onorari e spese legali, rimborsi ai collaboratori, ecc." è pari alle previsioni assestate.

Le altre spese funzionali sono state mantenute nei limiti delle previsioni.

e) Fondo di riserva (cap. 110020)

Lo stanziamento iniziale di €. 60.000,00 è stato utilizzato per €. 59.999,99 di cui €. 30.122,20 per spese di funzionamento, per €. 28.373,00 per il personale e €. 1.504,79 per spese istituzionali.

f) Fondo per i rinnovi contrattuali (cap. 110030)

Lo stanziamento di €. 12.500,00 è stato utilizzato per €. 8.955,00 a seguito del C.C.N.L. dei dipendenti non dirigenti.

1.1.2. INTERVENTI DIVERSI

1.1.2.1. USCITE PER PRESTAZIONI ISTITUZIONALI (cat. 5[^])

Le spese istituzionali ammontano in totale a €. 1.281.662,24 contro una previsione assestata di euro 1.309.402,97, in particolare:

e) Periodico “LEGA NAVALE” (cap. 105010)

La spesa al consuntivo espone l'importo di €. 264.248,18, pari alla previsione assestata.

La tiratura annua complessiva è stata di n. 376.500 copie per il 2007 a fronte di n. 427.800,00 per l'anno 2006. Il numero dei fascicoli è stato di 7.

Dall'esame dell'allegato conto di costo del periodico, che considera le entrate e le uscite, si rileva che il costo netto della rivista è di €. 238.862,10 con un costo di €. 0,634 per ogni copia.

Dalla nota illustrativa unita al suddetto costo emerge che, qualora il periodico fosse stato ceduto al costo unitario di €. 0,634 anziché inviato in omaggio ai Soci, alle SS.PP., alle Sezioni ANMI ed a titolo di scambio editoriale, si avrebbe un disavanzo figurativo di soli €. 1.377,75

b) Centri Nautici (cap. 105020 e 105090)

La spesa sui due capitoli ammonta ad €. 494.287,94.

La spesa per il funzionamento impegnata sul Cap. 105020 è di €. 426.428,18 pari alla previsione definitiva, quella sul Cap. 105090 è di €. 67.859,76 contro €. 83.571,82 previsti e rappresenta l'onere per il potenziamento e l'adeguamento delle strutture dei CC.NN. di Ferrara, Sabaudia e Taranto. La spesa netta totale è pari ad €. 135.000,56 (€. 494.287,94 meno €. 346.770,00 versati dai giovani (entrate Cap. 101030) e meno €. 12.517,38 restituiti dai CC.NN. per avanzi di gestione (entrate Cap. 109020)). Detta spesa netta rappresenta, pertanto, il costo sostenuto effettivamente dalla P.N. nell'anno 2007.

I giovani che hanno frequentato i corsi sono stati n. 863.

Va rilevata, inoltre, l'attività del Centro Nautico della Sezione di Trieste, riservata a giovani principianti e giovani più esperti per un totale di n. 53 unità. Per questa iniziativa la Sezione ha ricevuto contributi sui capitoli del potenziamento (105060) ed acquisto imbarcazioni (105070). La P.N. auspica l'incremento di tali iniziative da parte delle SS.PP., come ad esempio quella delle Sezioni e Delegazioni Piemontesi per la costituzione sin dal 2008 di un C.N. regionale nel Lido di Meina.

c) Spese per concorsi premio per studenti, manifestazioni sportive, nautica da diporto ecc. (cap. 105030)

La spesa ammonta a €. 64.295,20 ed è quasi pari alle previsioni assestate di €. 64.400,00.

Sono stati erogati €. 41.880,00 per contributi come segue:

Sez. Roma €. 2.000,00, Sez. Grosseto/Castiglione della Pescaia €. 4.000,00, Sez. Livorno €. 2.500,00, Sez. Tricase €. 1.500,00, Sez. Torre del Greco €.

1.000,00, Sez. Barletta € 2.000,00, Sez. Pesaro € 2.000,00, Sez. Pomezia € 5.380,00, Sez. Milano € 700,00, Sez. La Maddalena € 2.000,00, Sez. Taranto € 2.000,00, Del. Fiumicino € 2.500,00, C.N. Sabaudia € 11.200,00, Sez. Genova € 2.100,00, Sez. Ventotene € 1.000,00.

Sono state sostenute direttamente spese per € 22.415,20, di cui in particolare € 1.800,00 per concorso fotografico per giovani studenti, € 4.000,00 per contributo alla manifestazione "giro d'Italia in canoa" ed € 4.800,00 per n. 8 posti per giovani studenti su navi a vela di marine estere.

d) Spese per il materiale di propaganda e pubblicazioni (cap. 105050)

La somma impegnata ammonta a € 48.079,85 inferiore di € 11.920,15 rispetto alle previsioni.

Trattasi del materiale di propaganda e delle pubblicazioni che vengono acquistati e ceduti alle SS.PP. a prezzo di costo o gratuitamente per propaganda istituzionale a giovani studenti, enti, ecc..

e) Sovvenzioni a sedi nautiche (cap. 105060)

La somma nel preventivo assestato è di € 216.500,00 pari a quella impegnata, di cui € 154.000,00 pagati. I pagamenti hanno interessato le seguenti strutture:

Sez. Prato € 1.000,00, Sez. Monopoli € 3.000,00, Sez. San Remo € 1.200,00, Sez. Sciacca € 5.000,00, Sez. Genova Quinto € 2.500,00, Sez. Civitanova Marche € 10.000,00, Sez. Follonica € 5.000,00, Sez. Ancona € 15.000,00, Sez. Castel Volturno € 7.000,00, Sez. Palermo Centro € 5.000,00, Sez. Trieste € 15.000,00, Sez. Alghero € 300,00, Sez. Messina € 5.000,00, Sez. Savona € 5.000,00, Sez. Marina di Leuca € 10.000,00, Sez. Agrigento € 10.000,00, Sez. Bisceglie € 2.000,00, Sez. Trani € 15.000,00, Sez. Lido di Ostia € 30.000,00, per un totale di € 147.000,00, € 7.000,00 riguardano un mandato duplicato.

Gli impegni assunti pari ad € 62.500,00 sono relativi alle seguenti Sezioni: Sez. Cirò Marina € 2.500,00, Sez. Milano € 25.000,00, Sez. Reggio Calabria € 15.000,00, Sez. Bolzano € 5.000,00, Sez. Genova Centro € 15.000,00.

f) Sovvenzioni a sedi nautiche per acquisto imbarcazioni (cap. 105070)

La somma assestata nel preventivo ammonta a € 129.100,00 quasi pari a quella impegnata di € 129.096,28.

I pagamenti pari ad € 110.796,28 hanno interessato le seguenti SS.PP.:

Sez. Capo Teulada € 3.000,00, Sez. Trani € 2.000,00, Sez. Marzocca € 3.500,00, Sez. Portoferraio € 500,00, Sez. Pomezia € 9.000,00, Sez. Catania € 2.500,00, Sez. Pavia € 5.000,00, Centro Nautico Adriatico € 40.896,00, Sez. Genova Quinto € 5.000,00, Sez. Spotorno € 400,00, Sez. Messina € 2.000,00, Sez. Vicenza € 4.000,00, Sez. Molfetta € 2.000,00, Sez. Desenzano € 4.000,00, Sez. Trieste € 6.840,00, Sez. Riva del Garda € 1.500,00, Sez. Milano € 10.000,00, Sez. Noli € 2.000,00, Sez. Biella € 400,00, contributi vari € 6.260,00.

Gli impegni assunti pari ad € 18.300,00 sono relativi alle seguenti Sezioni:

Sez. Padova €. 5.000,00, Del. Fiumicino €. 4.300,00, Del. Monte Argentario €. 5.000,00, Sez. Garda €. 6.260,28.

g) Ecologia (cap 105080)

La Lega Navale Italiana, come già accennato, è stata individuata dal Ministero della Tutela del Territorio come Associazione di Protezione Ambientale.

La spesa impegnata e pagata è di €. 31.504,79 pari alla previsione definitiva. Tale spesa rappresenta il costo per l'assistenza per il mantenimento della registrazione EMAS (ambientale) della P.N. e dei 3 Centri Nautici, il costo delle visite ispettive e della convalida della relativa documentazione ed il contributo di €. 20.248,79 alla Sez. di Agrigento per il XXVI Convegno Internazionale mare e territorio: "Modelli e tecnologie avanzate per una gestione sostenibile dell'ambiente marino" cui partecipano relatori accademici ed esperti italiani e stranieri, gruppi di studio e con la partecipazione anche di giovani studenti.

h) Uscite per propaganda: portale Internet (cap. 105095)

La somma impegnata e pagata di €. 30.000,00 è pari alle previsioni di spesa. Tale spesa rappresenta il costo annuale del contratto con la Ditta HEV di Bergamo che ha realizzato e gestito il portale internet della L.N.I..

i) Uscite per progetto "INFORMA" (cap. 105096)

La somma di €. 3.650,00 è dovuta ad una rettifica e trova la contropartita nell'entrata (cap. 103021)

1.2. USCITE IN CONTO CAPITALE (TITOLO II)

1.2.1. INVESTIMENTI

1.2.1.2. ACQUISTO DI MOBILI E MACCHINE D'UFFICIO (CAT. 12^)

Sul capitolo 212030 la spesa ammonta ad €. 908,40 contro una previsione di €. 10.000,00 e riguarda l'acquisto di n. 1 personal computer completo di monitor e di un gruppo di continuità.

Sugli altri capitoli di uscita non vi sono particolari spese da menzionare né sono stati rilevati sfondamenti rispetto alle previsioni.

B-3 RENDICONTO FINANZIARIO GESTIONALE DEI RESIDUI ATTIVI E PASSIVI ESISTENTIAL 1° GENNAIO 2007

1. Residui Attivi

L'importo dei residui attivi esistenti al 1° gennaio 2007 pari ad €. 77.912,75 ha comportato la riscossione di €. 35.912,71. L'importo residuo di €. 42.000,00 rappresenta il credito verso lo Stato per il progetto "INFORMA".

4. Residui Passivi

I residui passivi esistenti al 1° gennaio 2007 ammontavano a €. 428.975,11. Nel corso dell'esercizio sono stati eseguiti pagamenti per €. 359.527,94 ed annullamenti per insussistenza del debito per €. 19.827,15. La differenza di €. 49.620,02 è per €. 30.619,75 costituita dal canone di affitto della sede di proprietà Demaniale (non potuta ancora pagare al 31 dicembre 2007) e per €. 19.000,00 da sovvenzioni a Strutture Periferiche per potenziamento delle sedi.

Fra i pagamenti €. 14.700,00 rappresentavano contributi e spese impegnati nel 2005 e 2006 a favore delle SS.PP. seguenti:

Cap. 105030 Sez. Triste €. 2.000,00;

Cap. 105070 Sez. Taranto €. 1.000,00, Sez. Portoferraio €. 1.000,00, Sez. Padova €. 5.000,00, Sez. Fiumicino €. 5.700,00.

C. ANALISI DELLE VOCI DELLO STATO PATRIMONIALE

C.1. ATTIVITA'

5. Crediti verso lo Stato ed altri Enti pubblici per la partecipazione al patrimonio iniziale:

Non risultano poste.

c) Immobilizzazioni materiali:

1) Terreni e fabbricati:

La posta di €. 831.450,02 (importo in inventario €. 879.778,34 ridotto di €. 48.328,32 per il fondo di ammortamento) rappresenta il valore patrimoniale delle proprietà di Ancona, Sanremo e Pisa.

Il canone annuo pagato dalla Sezione della L.N.I. di Ancona è pari ad €. 1.075,42, quello dalla Sezione della L.N.I. di Pisa ad €. 1.670,70.

2) Mobili, arredi e macchine d'ufficio

L'importo di €. 22.694,50 è costituito dal valore nel patrimonio dei mobili di ufficio e delle macchine varie di ufficio, tra cui n. 18 Computer con monitor, tastiere e mouse, n. 7 stampanti, n. 2 sistemi di videoscrittura writer 910 e n. 6 macchine da scrivere di cui n. 2 elettriche, n. 2 stampanti e fotocopiatrici, oltre a mobili ed arredi per ufficio. Il valore in inventario pari ad €. 88.853,23 è stato ridotto del fondo di ammortamento pari ad €. 66.158,73.

3) Materiale bibliografico:

L'importo di €. 1.141,07 rappresenta il valore patrimoniale del materiale bibliografico.

Il valore in inventario pari ad €. 13.285,11 è stato ridotto del fondo di ammortamento pari ad €. 12.144,04.

4) Attrezzature e prefabbricati dei Centri Nautici:

L'importo di €. 173.933,61 rappresenta il valore patrimoniale delle attrezzature e dei prefabbricati dei Tre Centri Nautici di: Ferrara, Sabaudia e Taranto.

Trattasi di monoblocchi, prefabbricati ed attrezzature varie esistenti presso i Tre Centri Nautici che consentono lo svolgimento dei corsi estivi.

Il valore in inventario pari ad €. 455.722,80 è stato ridotto del fondo di ammortamento pari ad €. 281.789,19.

5) Imbarcazioni dei Centri Nautici.

L'importo di €. 164.826,79 rappresenta il valore patrimoniale delle imbarcazioni dei tre Centri Nautici.

Trattasi di imbarcazioni quali Optimist, Flyng Junior, Caravelle, Trident, di gommoni, motori fuori bordo, canoe e attrezzature nautiche varie.

Il valore in inventario pari ad €. 403.775,42 è stato ridotto del fondo di ammortamento pari ad €. 238.948,63.

6) Automezzi dei Centri Nautici:

L'importo di €. 9.000,00 è relativo a due automezzi a disposizione del C.N. di Ferrara. Il valore in inventario è di €. 18.263,32 ridotto di €. 9.263,32 per l'ammortamento.

7) Automezzi della Presidenza Nazionale:

Non si riscontra alcun valore patrimoniale dell'autovettura FIAT Tipo il cui valore in inventario di €. 8.211,77 è stato interamente ammortizzato.

d) Attivo circolante

I Rimanenze:

1) Materiale e pubblicazioni di propaganda:

L'importo di €. 69.976,93 rappresenta il valore a prezzo di acquisto del materiale e delle pubblicazioni di propaganda, risultante dall'inventario. Detti beni vengono ceduti alle Strutture Periferiche al prezzo di costo e, talvolta gratuitamente in occasione di manifestazioni nautiche rivolte in particolare ai giovani.

II Residui attivi

L'importo ammonta ad €. 103.503,98

1) Crediti verso Soci e Terzi:

L'importo di €. 61.503,98 è rappresentato da €. 41.441,00 per quote associative, da €. 1.000,00 per ricavi dalla cessione di materiale di propaganda, da €. 6.184,40 da affitti e interessi su depositi e da €. 12.878,18 per crediti diversi.

L'importo risulta regolarmente introitato già nel febbraio 2008.

2) Credito verso lo Stato per il progetto "INFORMA":

Risulta un credito di €. 42.000,00 per il saldo del contributo residuo stanziato dal Ministero del Lavoro ed accertato nel 2006.

III Attività finanziarie che non costituiscono immobilizzazioni: Nessun importo.

IV) Disponibilità liquide per Depositi presso la Tesoreria Provinciale dello Stato (COMIT).

L'importo di €. 218.261,64 rappresenta la disponibilità esistente al 31 dicembre 2007 presso la Tesoreria Provinciale di Roma.

- d) Ratei e Riscontri attivi
Non risultano poste.

C. 2. PASSIVITA'

- a) Patrimonio netto: L'importo totale è di €. 790.230,65 che con l'avanzo economico del 2007 pari ad €. 58.771,68 risulterà (per prassi contabile) nella situazione patrimoniale al 1° gennaio 2008 pari ad €. 849.002,33.

I Riserva statutaria

L'importo di €. 47.567,76 rappresenta il totale delle quote associative versate, nel lungo periodo di vita della L.N.I., dai Soci vitalizi ed accantonate come da norma statutaria.

II Riserva ordinaria

L'importo di €. 58.318,82 rappresenta la riserva ordinaria esistente al 31 dicembre 1974, prima del riconoscimento dell'Ente tra gli Enti Pubblici non economici di cui alla L. n. 70/1975.

III Avanzi economici portati al patrimonio netto

L'importo di €. 677.814,07 rappresenta il totale netto degli avanzi economici "disponibili" dal 1° gennaio 1975 al 31 dicembre 2006.

L'importo di €. 6.530,00 è vincolato per il rinnovo contrattuale per l'anno 2006 per il personale dirigente, cui sono legate anche le indennità degli Organi dell'Ente.

- f) Contributi in conto Capitale: Nessun importo.

- g) Fondi per rischi ed oneri: Nessun importo.

h) Trattamento di fine Rapporto di Lavoro subordinato

Il fondo di €. 357.860,71 al 1° gennaio 2007 ha registrato un aumento di €. 108.319,02 per l'accantonamento della quota 2007. L'importo al 31 dicembre 2007 ammonta, pertanto, ad €. 466.179,73. L'incremento è stato determinato dal passaggio di livello retributivo di alcuni dipendenti, dall'aumento degli stipendi tabellari, dall'inclusione nello stipendio del 100% dell'indennità integrativa speciale e dall'inclusione nella base di calcolo dell'indennità di ente in applicazione del C.C.N.L. biennio economico 2006-2007 per il personale non dirigente.

e) Residui passivi

L'importo totale ammonta ad €. 279.606,48.

- a. debiti verso fornitori: Il totale di €. 92.970,15 è formato da €. 38.119,75 dovuti all'ufficio del Registro Demanio per i canoni di locazione della sede, da €. 25.316,27 dovuti alla ditta Stilgrafica per la stampa del periodico e da €. 29.534,13 da debiti diversi verso fornitori.
- b. debiti verso le Sezioni: Il totale di €. 108.876,00 rappresenta la situazione debitoria della Presidenza Nazionale verso le Strutture Periferiche nel suo continuo variare in relazione ai rapporti che si stabiliscono nello svolgimento delle pratiche amministrative in particolare: €. 81.500,00 debiti per il potenziamento SS.PP. (cap. 105060) - €. 18.300,00 debiti per l'acquisto di imbarcazioni (cap. 105070) e €. 9.076,00 debiti per contributi per manifestazioni nautiche, ecc. (cap. 105030).
- c. debiti verso gli Istituti di previdenza: L'importo di €. 16.545,68 rappresenta il debito dei contributi dovuti per il mese di dicembre 2007 e regolarmente versati nel gennaio 2008.
- d. debiti verso lo Stato: L'importo di €. 13.358,36 rappresenta il debito per l'IRPEF trattenuta sulle competenze di dicembre 2007 versata regolarmente nel gennaio 2008.
- e. debiti diversi: L'importo di €. 47.856,29 è costituito da €. 39.967,29 per somme dovute agli Organi dell'Ente, da €. 7.889,00 per somme dovute al personale. Il debito totale risulta già estinto a febbraio 2008.
- f) **Ratei e risconti passivi:** Nessun importo.
- g) **Avanzo economico:** L'importo di €. 58.771,68 rappresenta il risultato della gestione economica del 2007. Di detto avanzo l'importo di €. 35.569,05 è "disponibile", €. 8.202,63 "vincolato" L. 23.12.2005, n. 266, art. 1 cc 56 e 58, €. 15.000,00 "vincolato" per rinnovo C.C.N.L. del personale.

D) ANALISI DELLE VOCI DEL CONTO ECONOMICO

- b) Il valore della produzione pari ad un Totale di €. 2.285.167,08 è determinato in massima parte da:
- quote associative e contributi dei Soci ordinari e dei giovani partecipanti ai Centri Nautici, pari ad €. 2.123.856,40;
 - dal contributo ordinario dello Stato di €. 84.428,59;
 - da altri ricavi e proventi per l'importo di €. 76.882,09 di cui: le entrate per la cessione a prezzo di costo delle pubblicazioni e del materiale di propaganda €. 25.946,85, i rimborsi diversi €. 34.663,74, le entrate eventuali €. 16.271,50;
- b) I costi della produzione sono pari ad un totale di €. 2.340.334,81 di cui:
- Beni di consumo per €. 15.174,60 quali riviste e pubblicazioni marittime, carta, cancelleria e materiale di consumo per gli Uffici, carburante per l'autovettura, acqua, energia elettrica, ecc.;
 - Servizi, per €. 157.271,97 tra cui la manutenzione e pulizia dei locali €. 5.997,20, spese postali e telefoniche €. 22.807,25, onorari, spese legali e compensi €.

- 102.503,37, assistenza alle apparecchiature informatiche €. 9.102,73, premi di assicurazione €. 6.352,74, spese varie €. 10.508,68;
- Godimento beni di terzi, pari ad €, 7.500,00, per il canone di affitto dei locali demaniali;
 - Oneri per il personale, per €. 556.562,38, tra cui stipendi €. 241.142,43, contributi previdenziali €. 119.503,74, indennità e spese per missioni €. 17.284,93, compensi incentivanti e retribuzione di posizione €. 70.312,26, quota indennità di fine rapporto €. 108.319,02;
 - Ammortamento delle immobilizzazioni, per €. 89.684,91, i cui importi sono stati calcolati con coefficienti non superiori a quelli previsti dalle tabelle approvate dal Ministero dell'Economia e delle Finanze;
 - Spese istituzionali, per €. 1.281.662,24, tra cui quelle di propaganda con il periodico Lega Navale €. 264.248,18, le spese per il funzionamento e potenziamento dei Tre Centri Nautici €. 494.287,94, le sovvenzioni e le spese per concorsi premio per studenti, manifestazioni nautiche €. 64.295,20, le spese per l'acquisto di pubblicazioni e materiale di propaganda marinara €. 48.079,85, le sovvenzioni alle Strutture Periferiche per scuole vela e potenziamento delle sedi e per l'acquisto di imbarcazioni necessarie per i corsi ai giovani €. 345.596,28, le spese per la propaganda informatica attraverso il portale internet €. 30.000,00, le spese per l'ecologia marina €. 31.504,79, spese per il progetto "INFORMA" €. 3.650,00;
 - Oneri diversi di gestione, per €. 232.479,05, tra cui spese per gli organi dell'Ente €. 197.622,19, trasferimenti passivi €. 2.015,20, imposte e tasse €. 8.953,98, oneri bancari €. 7.055,52, poste correttive e compensative di entrate correnti €. 8.629,50, oneri vari €. 8.202,66. Il saldo differenziale negativo tra valore della produzione ed i costi ammonta ad €.
- c) Proventi e oneri finanziari
- Interessi su depositi: importi pari ad €. 5.646,69 per gli interessi accertati sul deposito bancario e del C/C postale..
- d) Rettifiche di valore di attività finanziarie: Non indica alcune valore.
- e) Proventi e oneri straordinari
- La plusvalenza (attiva), di importo pari ad €. 88.076,13, riguarda quasi totalmente il maggior valore per acquisizione di attrezzature, imbarcazioni ed automezzi dei Centri Nautici;
 - Le insussistenze attive, per minori residui passivi, pari ad €. 56.784,69, riguardano la cancellazione del debito verso Sezioni della L.N.I. e la riduzione dei fondi di ammortamento per dismissione di beni;
 - Le insussistenze passive, pari ad €. 36.568,10, sono determinate dal minore valore patrimoniale di mobili e macchine d'ufficio, da attrezzature ed imbarcazioni dei Centri Nautici per le dismissioni effettuate nell'anno.
 - L'AVANZO ECONOMICO ammonta ad €. 58.771,68.
Detto avanzo concorda con quello profferito dallo stato patrimoniale. (vedasi C.2 PASSIVITA')

E) ANALISI DELLA SITUAZIONE AMMINISTRATIVA

La situazione amministrativa al 31 dicembre 2007 indica un avanzo di amministrazione di €. 42.159,14.

Le riscossioni pari ad €. 2.274.919,64 ed i pagamenti pari ad €. 2.282.477,86 hanno comportato una leggera diminuzione della disponibilità liquida da €. 225.819,86 ad €. 218.261,64.

I residui attivi ammontano ad €. 103.503,98, quelli passivi ad €. 279.606,48.

Per l'analisi dettagliata delle poste suddette si rinvia ai punti C.1.II e C.2.e dello stato patrimoniale

F) ALTRE NOTIZIE INTEGRATIVE

Come già esposto nel rendiconto finanziario il totale delle entrate ammonta ad €. 2.300.510,87, il totale delle uscite ad €. 2.152.936,38 con un saldo positivo di €. 147.574,49.

- Utilizzo dell'avanzo di amministrazione. L'importo pari ad €. 8.051,56 prelevato per fronteggiare spese indilazionabili è così ripartito: €. 4.248,18 per spese istituzionali, €. 386,17 per Organi dell'Ente, €. 3.333,37 spese per il personale (stipendi e contributi), €. 83,84 per spese di funzionamento.
- Utilizzo dell'accantonamento "vincolato" nel patrimonio netto per l'anno 2006 e versato nel 2007 (cap. 110040) ai sensi della legge 23.12.2005, n. 266 art. 1, cc 56-58.

Composizione delle disponibilità liquide

La disponibilità liquida ammontante ad €. 218.261,64 è depositata interamente presso la Tesoreria Provinciale dello Stato avendo il Servizio di Cassa interno effettuato il versamento della somma in suo possesso alla predetta Tesoreria a fine anno.

Non esistono altre casse decentrate.

Dati relativi al personale ed agli accantonamenti per indennità di anzianità

Il personale in servizio è pari a otto unità oltre il Direttore Generale rispetto ad un organico che ne prevede undici, oltre il Direttore Generale.

La quota accantonata per il 2007 sul fondo per l'indennità di anzianità è stata pari ad €. 108.319,02 (v. C.2, d).

Contenziosi

Non esistono contenziosi in atto al termine dell'esercizio in quanto, il ricorso presentato a suo tempo per il credito per I.V.A. verso lo Stato è stato definito positivamente ed il credito riscosso.

G) CONCLUSIONI

La gestione per l'anno 2007 evidenzia per quanto riguarda le entrate finanziarie la capacità dell'ente di autofinanziarsi, infatti le quote ed i contributi associativi dei Soci rappresentano ben il 92,71% delle entrate correnti, il contributo dello Stato il 3,69%.

A tale proposito va rilevato l'incremento del numero dei Soci e del numero delle Strutture Periferiche che testimoniano positivamente l'attività della Lega Navale Italiana rivolta a diffondere, in particolare tra i giovani, l'amore per il mare, la conoscenza dei problemi marittimi, lo sviluppo delle attività nautiche e della pratica del diporto, nonché la tutela dell'ambiente marino e delle acque interne e lo sviluppo di attività culturali, naturalistiche, sportive e didattiche.

Devesi constatare, però, l'inadeguatezza del contributo statale che non consente alla Presidenza Nazionale di perseguire per intero i compiti a rilevanza pubblica e sociale che le normative, in particolare quella della nautica da diporto ed il riconoscimento di Associazione di protezione ambientale, hanno non solo confermato ma anche incrementato.

Fa presente che il Collegio dei Revisori dei Conti in data 15 aprile 1008 ha espresso parere favorevole all'approvazione del rendiconto generale 2007.

PRESIDENTE - Mette ai voti l'approvazione del Bilancio consuntivo 2007 della Presidenza Nazionale.

CONSIGLIO DIRETTIVO NAZIONALE - Approva all'unanimità.

...O M I S S I S...

PRESIDENTE - Non essendovi altri argomenti all'O.d.G. ringrazia i Consiglieri della partecipazione alla riunione e della collaborazione offerta e passa, quindi, alla delibera finale.

IL CONSIGLIO DIRETTIVO NAZIONALE

1) **APPROVA ALL'UNANIMITA'**

- a) il bilancio consuntivo 2007 della Presidenza Nazionale;

...O M I S S I S...


Alle ore 13.00, non essendovi altro da deliberare, il Presidente dichiara sciolta la seduta.

Roma 18 aprile 2008

IL SEGRETARIO
(Avv. Gaspare FALAUTANO)



IL PRESIDENTE
(Amm. Marcello DE DONNO)



RELAZIONE DEL COLLEGIO DEI REVISORI

(allegato A al verbale n.
59 del 15 aprile 2008)

LEGA NAVALE ITALIANA
Presidenza Nazionale

COLLEGIO DEI REVISORI DEI CONTI

RELAZIONE SUI BILANCI CONSUNTIVO, FINANZIARIO
ECONOMICO E PATRIMONIALE DELL'ANNO 2008

Nel giorno 15 del mese di aprile 2008 è stato esaminato dal Collegio dei Revisori dei Conti il rendiconto dell'Esercizio 2007 redatto dalla Presidenza Nazionale, i cui dati più significativi possono riassumersi come segue:

1) SITUAZIONE PATRIMONIALE

Alla chiusura dell'esercizio 2006 risultava la seguente situazione:

- Attività	Totale	€. 1.585.269,10
		=====
- Passività		€. 786.835,82
- Patrimonio netto		€. 798.433,28
	Totale	€. 1.585.269,10
		=====

Tale situazione nel corso dell'esercizio 2007 ha subito variazioni per cui alla data del 31.dicembre le risultanze possono così riassumersi:

- Attività	Totale	€. 1.594.788,54
		=====
- Passività		€. 745.786,21
- Patrimonio netto		€. 790.230,65
	Totale	€. 1.536.016,86
		=====
- Avanzo economico 2007		€. 58.771,68
	Totale a pareggio	€. 1.594.788,54
		=====

2) **RENDICONTO FINANZIARIO**

Il rendiconto è stato compilato in forma abbreviata, come previsto dall'art. 48 del nuovo regolamento di amministrazione (D.P.R. n. 97/2003), non superando la L.N.I. – P.N. due dei tre parametri dimensionali desunti dal rendiconto 2006:

- attivo patrimoniale €. 1.585.269,10 (massimo €. 2.500.000);
- dipendenti in servizio n. 8 (massimo n. 25 unità).

La Presidenza Nazionale della Lega Navale Italiana, quale Associazione di Promozione Sociale, aveva presentato nel 2006 un progetto di informatizzazione di 50 Sezioni Periferiche, approvato dal Ministero del Lavoro e delle Politiche Sociali in data 19 gennaio 2006. Il progetto per una spesa totale di €. 186.000,00 prevedeva il finanziamento da parte del Ministero predetto per l'importo di €. 140.000,00, mentre la quota restante di €. 46.000,00 era a carico della L.N.I. Il Ministero del Lavoro nel corso del 2006 aveva erogato il 70% del finanziamento pari ad €. 98.000,00, riservandosi di versare il saldo all'esecuzione del progetto, detto versamento pari ad €. 42.000,00 è previsto nell'anno 2008 essendo stato già attuato il progetto nel 2007.

E' da rilevare, in particolare, che il contributo ordinario dello Stato, erogato a dicembre, è stato pari ad €. 84.428,59 a fronte degli €. 93.000,00 concessi per l'anno 2006.

Tale importo ha contribuito solo per il 3,69% del totale dell'entrate correnti. Appare evidente che l'Ente riesce a finanziare quasi totalmente l'attività con le risorse proprie.

I dati riepilogativi della gestione finanziaria messi a confronto con quelli delle previsioni definitive sono esposti qui di seguito con particolare riferimento alle entrate e uscite correnti: ..

<u>ENTRATE</u>	PREVISIONI	ACCERTAMENTI	DIFFERENZE
TITOLO I			
Cat. I ⁻ - Aliquote	2.096.750,00	2.123.856,40	+ 27.106,40
Cat. 3 [^] - Entrate derivanti da contributi dello Stato ed altri Enti	103.650,00	88.078,59	- 15.571,41
Cat. 7 [^] - Entrate derivanti da cessioni di beni e prestazioni di servizi	30.050,00	26.015,85	- 4.034,15
Cat. 8 [^] - Redditi e proventi patrim.li	5.050,00	8.392,81	- 3.342,81
Cat. 9 [^] - Poste Correttive e compensative	5.000,00	34.663,74	+ 29.663,74
Cat. 10 [^] - Entrate eventuali	5.000,00	9.806,38	+ 4.806,38
TOTALE ENTRATE CORR. (Titolo I)	2.245.500,00	2.290.813,77	+ 45.313,77

<u>SPESE</u>	PREVISIONI	IMPEGNI	DIFFERENZE
TITOLO I			
Cat. 1^ - Spese per gli Organi dell'Ente	251.816,17	197.622,19	- 54.193,98
Cat. 2^ - Oneri per il personale	452.196,17	448.243,36	- 3.952,81
Cat. 4^ - Spese per acquisto di beni e servizi	192.611,54	179.946,23	- 12.665,31
Cat. 5^ - Spese per prestazioni istituz.li	1.309.402,97	1.281.662,24	- 27.740,73
Cat. 6^ - Trasferimenti passivi	2.515,20	2.015,20	- 500,00
Cat. 7^ - Oneri finanziari	7.500,00	7.055,52	444,48
Cat. 8^ - Oneri tributari	10.000,00	8.953,98	- 1.046,02
Cat. 9^ - Restituzione e rimborsi	9.894,50	8.629,50	- 1.265,00
Cat. 10^ - Fondo riserva ed altre spese	11.747,67	8.202,66	- 3.545,01
TOTALE SPESE CORR.	2.247.684,22	2.142.330,88	- 105.353,34

Il totale generale delle entrate ammonta ad €. 2.300.510,87 a fronte di un totale generale delle uscite pari ad €. 2.152.936,38, con un saldo positivo di €. 147.574,49.

Degno di nota è il maggiore introito registratosi nella categoria I, derivante dall'aumento delle quote associative e per la iscrizione nel Registro del Naviglio, cui si contrappone la diminuzione del contributo statale, che trova ampia compensazione in detto aumento.

Dal rappresentato quadro delle entrate e delle spese correnti, risulta che le risorse accertate di parte corrente sono state destinate a prestazioni istituzionali per il 55,95%. Il rapporto è significativo qualora venga anche osservato in relazione alla totalità degli impegni assunti pari ad €. 2.142.330,88 cioè in relazione all'effettivo andamento della gestione, tale diverso rapporto risulta pari al 59,83%.

Devesi evidenziare in proposito che le attuali risorse – auspicabili in misura maggiore per i futuri esercizi – non hanno consentito di poter programmare adeguatamente le variegate attività della Presidenza Nazionale della Lega Navale Italiana che oltre a diffondere ed accrescere, particolarmente tra i giovani, l'amore per il mare, la conoscenza dei problemi marittimi e la partecipazione alle attività marinare, è stata riconosciuta a testimonianza del suo impegno: “Associazione di Protezione Ambientale” e “Associazione di Promozione Sociale”.

Dal raffronto dello stato di previsione definitivo con il rendiconto finanziario non risultano sfondamenti sui capitoli di spesa.

Il Collegio, inoltre, ha verificato l'osservanza da parte dell'amministrazione della riduzione del 10% dei compensi spettanti agli Organi dell'Ente in applicazione della Legge 266 del 2005.

3) CONTO ECONOMICO

A) Valore della produzione	€.	2.285.167,08
B) Costi della produzione	€.	<u>2.340.334,81</u>
Differenza	€. -	55.167,73
C) Proventi finanziari	€.	5.646,69
D) Rettifiche di valore di attività finanziarie	€.	
E) Proventi straordinari	€.	<u>108.292,72</u>
Avanzo economico 2007	€.	<u><u>58.771,68</u></u>

Nel valore della produzione l'importo di Euro 2.123.856,40 deriva da quote e contributi associativi dei Soci ordinari e dei giovani partecipanti ai corsi di vela e canottaggio svolti presso i Centri Nautici.

Nei costi della produzione hanno particolare rilevanza le spese istituzionali pari ad €. 1.281.662,24, quelli per servizi €. 157.271,97, quelli per il personale €. 556.562,38, quelli per oneri diversi di gestione per €. 232.479,05. Tra questi ultimi si rilevano €. 197.622,19 per spese per gli Organi dell'Ente.

L'avanzo economico è pari ad €. 58.771,68 di cui l'importo di €. 8.202,63 "vincolato" ai sensi dell'art. 1, cc. 56 e 58 della L. 23.12.2005 n. 266; €. 15.000,00 "vincolato" per il rinnovo del C.C.N.L. del personale ed €. 35.569,05 "disponibile".

4) SITUAZIONE AMMINISTRATIVA

Nel corso dell'anno le riscossioni, pari ad €. 2.274.919,64, ed i pagamenti, pari ad €. 2.282.477,86, hanno comportato una diminuzione della disponibilità liquida da €. 225.819,86 ad €. 218.261,64.

Al 31 dicembre i residui attivi ammontano ad €. 103.503,98 e sono costituiti per €. 61.503,98 da crediti (quote associative, interessi su depositi, canoni, ecc.) già riscossi nel gennaio 2008 e per €. 42.000,00 per il credito verso lo Stato per il progetto "INFORMA".

I residui passivi pari ad €. 279.606,48 sono costituiti da:

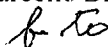
- debiti verso fornitori per €. 92.970,15;
- debiti verso lo Stato per €. 13.358,36 per IRPEF trattenuta sulle competenze di dicembre 2007 e versata regolarmente nel gennaio 2008;
- debiti verso le Strutture Periferiche per €. 108.876,00 relativi alle sovvenzioni per il potenziamento delle sedi, per l'acquisto di imbarcazioni e per il potenziamento dei Centri Nautici. Dette sovvenzioni impegnate vengono pagate dopo un riscontro scrupoloso della documentazione giustificativa della spesa sostenuta dalle Sezioni e Delegazioni;
- debiti verso gli Istituti di previdenza €. 16.545,68 per i contributi sulle competenze di dicembre versati a gennaio 2008;
- debiti diversi €. 47.856,29 di cui €. 39.967,02 per somme dovute agli Organi dell'Ente e al personale somme già corrisposte nel febbraio 2008 €. 7.889,27.

La situazione amministrativa, per quanto precede, presenta un avanzo di €. 42.159,14.

In relazione alle risultanze del rendiconto generale, redatto in forma abbreviata, questo Collegio nell'esprimere parere favorevole alla sua approvazione, ritiene, tuttavia, doveroso evidenziare che le economie di bilancio – con riferimento alla cat. 5[^] (il 2.11% dello stanziamento) – denotano una apparente ridotta capacità di spesa per finalità istituzionali. Tale evenienza sembrerebbe determinata dall'accertamento e contestuale introito del contributo statale, avvenuto a fine dicembre, che non ha consentito una adeguata programmazione della spesa.

IL PRESIDENTE DEL COLLEGIO

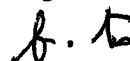
(Dr. Marcello BESSONE)



MEMBRO
(Dr. Domenico LUPOI)



MEMBRO
(Dr. Eugenio MINICI)



BILANCIO CONSUNTIVO

NOTA INTEGRATIVA E RELAZIONE SULLA GESTIONE FINANZIARIA, ECONOMICA E PATRIMONIALE DELL'ANNO 2007

La Presidenza Nazionale della Lega Navale Italiana dopo approfondita ed esauriente analisi dei risultati della gestione finanziaria, economica e patrimoniale dell'ente per l'anno 2007, sentito il parere favorevole del Collegio dei Revisori dei Conti, sottopone all'approvazione il rendiconto generale, redatto in forma abbreviata, costituito da:

- a) il conto di bilancio composto dal solo rendiconto finanziario gestionale (allegato 1);
- b) lo stato patrimoniale (allegato 2);
- c) il conto economico (allegato 3);
- d) la nota integrativa

ed esprime considerazioni e chiarimenti sulla suddetta gestione.

Il rendiconto generale è stato redatto in forma abbreviata usufruendo della facoltà prevista dall'art. 48 del nuovo regolamento di amministrazione e contabilità (DPR 27 febbraio 2003, n. 97) non superando due dei parametri dimensionali desunti dal rendiconto dell'anno 2006:

- attivo dello stato patrimoniale di Euro 1.585.269,10 (parametro massimo 2,5 milioni di euro);
- dipendenti in servizio al 31 dicembre 2007 n. 8 (parametro massimo 25 unità).

NOTA INTEGRATIVA (in forma abbreviata)

A - CRITERI DI VALUTAZIONE UTILIZZATI NELLA REDAZIONE DEL RENDICONTO GENERALE

Il rendiconto generale della L.N.I. - P.N. rispecchia le reali condizioni delle operazioni di gestione in quanto i documenti di rendicontazione forniscono una veritiera rappresentazione della situazione finanziaria, economica e patrimoniale dell'ente al termine dell'esercizio 2007.

I documenti contabili sono stati redatti nel rispetto formale e sostanziale delle norme, tenendo conto di principi contabili imparziali ed indipendenti verso tutti i destinatari, senza servire o favorire gli interessi o le esigenze di gruppi particolari.

Nella redazione dei conti che dimostrano la consistenza del patrimonio ed il risultato economico è stata osservata l'attendibilità delle valutazioni dei dati e sono state fornite informazioni significative e rilevanti.

Nel corso dell'anno 2007 la P.N., come già nei decorsi esercizi, ha cercato di attuare, pur nella limitatezza delle disponibilità, una politica finanziaria intesa a realizzare una redistribuzione delle risorse a favore delle Strutture Periferiche in difficoltà e a contribuire alle iniziative, promosse dalle Sezioni e dalle Delegazioni, rivolte a diffondere ed accrescere, particolarmente

tra i giovani, l'amore per il mare, la conoscenza dei problemi marittimi, la tutela dell'ambiente marino e la partecipazione alle attività marinare.

La Lega Navale Italiana a testimonianza della sua attività è stata riconosciuta "Associazione di Protezione Ambientale" dal Ministero della Tutela del Territorio (D.M. 17 dicembre 2001), "Ente culturale" dal Ministero delle Finanze (D.M. 1° febbraio 1995) e "Associazione di promozione sociale" dal Ministero del Lavoro e delle Politiche Sociali (D.M. 15 novembre 2001 n. 471 ai sensi e per gli effetti della Legge 7 dicembre 2000, n. 383).

Nella redazione del rendiconto, inoltre, sono state rigidamente osservate la classificazione delle poste finanziarie, economiche e patrimoniali e le nuove norme introdotte dal regolamento sopraccitato concernente l'amministrazione e la contabilità degli enti pubblici di cui alla L. 20 marzo 1975, n. 70, approvato con DPR 27 febbraio 2003, n. 97.

B ANALISI DELLE VOCI DEL CONTO DEL BILANCIO (rendiconto finanziario gestionale)

B-1 PREMESSA

La Presidenza Nazionale della Lega Navale Italiana, in qualità di Associazione di Promozione Sociale, aveva predisposto un progetto di informatizzazione di n. 50 Strutture Periferiche approvato dal Ministero del Lavoro e delle Politiche Sociali in data 19 gennaio 2006. La relativa convenzione prevedeva il finanziamento da parte del citato Ministero dell'importo di €. 140.000,00 mentre a carico della P.N. veniva stabilito l'importo di €. 46.000,00.

Il Ministero del Lavoro nel 2006 ha erogato un anticipo di €. 98.000,00 pari al 70% della somma concessa, con riserva del saldo all'esecuzione finale del progetto, detto pagamento è previsto nel 2008 essendo stato già attuato il progetto nell'anno 2007.

Occorre premettere che al bilancio di previsione per l'anno 2007, approvato in data 21 novembre 2006, sono state apportate le sottoelencate variazioni con prelievo dal fondo di riserva, con l'utilizzazione dell'avanzo di amministrazione e con variazioni compensative (art. 17 e 19 D.P.R. n. 97/27.02.2003):

a) PRELIEVI DAL FONDO A DISPOSIZIONE E DAL PATRIMONIO NETTO "VINCOLATO"

Variazioni in aumento

- Diminuzione all'avanzo di amministrazione €. 8.051,56
- Diminuzione netto "vincolato" €. 8.202,66
- Aumento compensato nelle uscite €. 3.650,00

€. 19.904,22

Variazioni in diminuzione

- Maggiori uscite

€. 19.904,22

b) VARIAZIONI COMPENSATIVE

- Minori uscite
- Maggiori uscite

€. 156.883,17

€. 156.883,17

c) VARIAZIONI COMPENSATIVE PROGETTO "INFORMA"

- Maggiori entrate	€.	3.650,00
- Maggiori uscite	€.	3.650,00
		=====
d) <u>PRELIEVI DAL FONDO DI RISERVA</u>		
- Diminuzione del fondo di riserva	€.	59.999,99
- Maggiori spese	€.	59.999,99
		=====

Le maggiori uscite per Euro 19.904,22 prelevate dall'avanzo di amministrazione degli anni precedenti e le entrate e spese del progetto "INFORMA" pari ad €. 3.650,00 risultano apportate direttamente nelle previsioni iniziali delle uscite che da Euro 2.247.780,00 vanno a Euro 2.267.684,22 e per le entrate da €. 2.251.850,00 vanno ad Euro 2.255.500,00.

B-2 RENDICONTO FINANZIARIO GESTIONALE – COMPETENZA

PARTE 1^ ENTRATE

Il totale generale delle entrate del 2007 ammonta a €. 2.300.510,87 rispetto ad una previsione assestata di €. 2.255.500,00 con un aumento di €. 45.010,87 e con un saldo positivo di €. 147.574,49 rispetto al totale delle uscite pari ad €. 2.152.936,38.

La Presidenza Nazionale aveva deliberato, con decorrenza 1° gennaio 2007 l'aumento delle quote associative e del Registro del Naviglio in considerazione della riduzione progressiva del contributo statale che da €. 258.228,45 (L. 500.000.000) si è ridotto ad €. 84.428,59 per l'anno 2007.

1.1. ENTRATE CORRENTI (Titolo I.)

Le entrate correnti del 2007 ammontano complessivamente ad €. 2.290.813,77 con un aumento di €. 45.313,77 rispetto alle previsioni di €. 2.245.500,00. Rilevato che il contributo ordinario dello Stato (cap. 101010) è stato disposto ed erogato dal Ministero della Difesa nel dicembre 2007 in misura di €. 84.428,59, si espongono di seguito alcune considerazioni sull'ammontare degli altri proventi.

Il saldo positivo tra entrate ed uscite correnti ammonta ad €. 148.482,89.

1.1.1. ENTRATE CONTRIBUTIVE

1.1.1.1 ALIQUOTE CONTRIBUTIVE A CARICO DEI DATORI DI LAVORO O DEGLI ISCRITTI (CAT. 1^)

a) Tesseramento Soci Ordinari, studenti e Registro Naviglio (cap. 101010)

L'entrata di €. 1.775.886,40 riportata nel consuntivo, a fronte di quella preventivata di €. 1.725.550,00, rappresenta le quote, comprese le indennità di mora accertate di cui €. 1.734.445,40 già versati dalle Strutture periferiche alla Presidenza Nazionale nell'anno 2007.

L'aumento sul capitolo rispetto alle previsioni definitive, è stato di complessivi €. 50.336,40.

Rispetto all'anno 2006 il numero dei Soci è aumentato di n. 664 unità. Il numero delle imbarcazioni iscritte nel registro naviglio nel

2007 è stato di n. 13.280 unità di cui n. 868 di proprietà delle Strutture Periferiche.

La situazione del tesseramento relativo al 2007 si evince dal seguente raffronto dei dati dell'ultimo triennio:

	2005	2006	2007
Soci ordinari	50.314	50.672	52.289
Soci studenti	6.746	7.116	6.199
Soci Centri Nautici	<u>1.053</u>	<u>899</u>	<u>863</u>
Totali	58.113	58.687	59.351

Si evidenzia inoltre che sul Cap. 110010 (Entrate eventuali) del 2007 sono state introitate somme relative al tesseramento 2006, per €. 6.480,71.

Le aliquote associative e le relative indennità di mora, per ritardato rinnovo relative all'E.F. 2007, pervenute alla Presidenza Nazionale in epoca successiva alla chiusura vengono contabilizzate sul predetto capitolo dell'E.F. 2008.

b) Soci sostenitori (Cap. 101020)

L'introito di €. 1.200,00 è pari a quello preventivato.

c) Quote e contributi dei Soci dei Centri Nautici (Cap. 101030)

L'importo di €. 346.770,00 rappresenta per la massima parte il totale delle quote associative e di frequenza versate dai giovani Soci che hanno partecipato ai corsi estivi organizzati dalla Presidenza Nazionale presso i Centri Nautici di Ferrara, Sabaudia e Taranto.

La riduzione di €. 23.230,00 rispetto alle previsioni è dovuta al minor numero dei partecipanti.

1.1.2 ENTRATE DERIVANTI DA TRASFERIMENTI CORRENTI (Titolo II)

1.1.2.1. TRASFERIMENTI DA PARTE DELLO STATO (CAT. 3^)

L'importo del contributo ordinario statale (cap. 103010), introitato in dicembre 2007, è pari ad €. 84.428,59.

1.1.2.2. L'importo sul capitolo 103021 "Progetto informa" è dovuto ad una rettifica che trova la contropartita in uscita capitolo 105096.

1.1.3 ALTRE ENTRATE (Titolo III)

1.1.3.1. ENTRATE DERIVANTI DALLA VENDITA DI BENI E PRESTAZIONI DI SERVIZIO (CAT. 7^)

a) Entrate derivanti dalla cessione di pubblicazioni e materiale di propaganda (Cap. 107010)

L'importo accertato ammonta ad €. 25.946,85 con una riduzione di €. 4.053,15 rispetto alle previsioni di €. 30.000,00.

Trattasi di materiali e pubblicazioni di propaganda ceduti, a prezzo di costo, agli Organi Periferici della L.N.I. e gratuitamente a personalità di spicco, ad associazioni ed enti e a giovani studenti in occasione di manifestazioni nautiche, culturali e sportive, di conferenze e riunioni varie.

d) Ricavi per abbonamenti al periodico "LEGA NAVALE" (Cap. 107020)

L'importo di €. 69,00 riportato è costituito dagli abbonamenti dei non Soci.

1.1.3.2. Redditi e proventi patrimoniali (Cat. 8[^])

L'importo totale ammonta a €. 8.392,81 con un aumento di €. 3.342,81 rispetto alle previsioni di €. 5.050,00.

Gli importi dei canoni di locazione ammontano a €. 2.746,12, gli interessi attivi sui conto correnti sono stati accertati in €. 5.646,69 sul conto presso la Tesoreria provinciale e sul c/c postale.

1.1.3.3. Poste correttive e compensative di spese correnti ed entrate eventuali

a) Recuperi e rimborsi diversi (capp. 109010 e 109020); I capitoli espongono accertamenti per €. 34.663,74 contro una previsione di €. 5.000,00.

Per i recuperi e rimborsi trattasi dei numerosi rimborsi postali relativi all'invio del materiale di propaganda e di recuperi di somme inviate erroneamente.

b) Entrate eventuali (cap. 110010) Il capitolo rileva l'importo di €. 9.806,38 di cui 6.806,38 per quote dei soci, relative al 2006 ma accertate dopo il 31 dicembre dello stesso anno ed €. 3.000,00 relativi all'utilizzo del marchio L.N.I.

1.2 ENTRATE IN CONTO CAPITALE (Titolo IV)

Non si sono verificate entrate in c/ capitale nel corso del 2007.

1.4 PARTITE DI GIRO Titolo VII)

Sul Capitolo (422050) "partite in sospeso" si sono verificate nel 2007 entrate per €. 9.697,10.

PARTE 2[^] USCITE

Il totale generale delle uscite ammonta a €. 2.152.936,38 rispetto ad una previsione assestata di Euro 2.267.684,22 ed una minore spesa di €. 114.747,84.

1.1. USCITE CORRENTI (titolo I)

Le uscite correnti del 2007 ammontano complessivamente a €. 2.142.330,88 con una minore spesa di €. 105.353,34 rispetto alle previsioni definitive di €. 2.247.684,22, come di seguito specificato:

1.1.1. FUNZIONAMENTO (cat. 1[^], 2[^], 4[^], 6[^], 7[^], 8[^], 9[^] e 10[^])

1.1.1.1 Uscite per gli organi istituzionali dell'Ente (cat. 1[^])

L'uscita in totale è stata di €. 197.622,19 inferiore di €. 54.193,98 rispetto alle previsioni assestate di €. 251.816,17. Detta spesa è costituita dalle indennità spettanti al Presidente ed al Vice Presidente, oltre ai rimborsi spettanti ai Consiglieri, ai Delegati Regionali ed ai Presidenti delle S.P. partecipanti all'Assemblea Generale dei Soci.

1.1.1.2. Oneri per il personale in attività di servizio (cat. 2[^])

La spesa di €. 448.243,36 riportata a fronte della previsione definitiva di €. 452.196,17, è costituita dagli stipendi del personale dipendente della Presidenza Nazionale per €. 241.142,43, dai contributi previdenziali per €. 119.503,74, dalle indennità di missione per €. 17.284,93 per compenso incentivante per €. 36.300,00 e dall'indennità di posizione per €. 34.012,26.

E' da rilevare l'incremento della spesa degli stipendi e dei contributi previdenziali per l'applicazione del C.C.N.L. dei dipendenti non dirigenti, biennio economico 2006-2007.

Si fa presente che l'impegno di €. 6.319,96, sul cap. 102050, rappresenta la somma da corrispondere al personale per la differenza dei compensi incentivanti del 2° semestre 2007, quello di €. 1.569,04 l'importo dell'indennità di posizione.

1.1.1.3. Uscite per l'acquisto di beni di consumo e servizi (cat. 4[^])

La spesa totale è stata di €. 179.946,23 con una economia di €. 12.665,31 rispetto alle previsioni assestate di €. 192.611,54 in particolare:

a) Spese per fitto locali (cap. 104050)

La spesa sul capitolo di €. 7.500,00 è stata impegnata in attesa di conoscere e poter pagare il canone all'Ufficio Registro del Demanio più volte sollecitato.

b) Spese postali, telegrafiche e telefoniche (cap. 104070)

Le spese sono state di €. 22.807,25 (previsti €. 23.000,00). In particolare le spese postali ammontano a €. 21.062,72 e quelle telefoniche a €. 1.744,53.

c) Spese per energia elettrica, riscaldamento, manutenzione e pulizia locali (cap. 104060 e 104100)

La spesa in totale è stata di €. 16.111,38 rispetto alle previsioni di €. 20.500,00, quella per l'energia elettrica, acqua e riscaldamento è stata di €. 10.114,18, la spesa per manutenzione e pulizia locali è stata di €. 5.997,20.

d) Altre spese (cap. vari)

La spesa di €. 102.503,37 sul cap. 104110 “Onorari e spese legali, rimborsi ai collaboratori, ecc.” è pari alle previsioni assestate.

Le altre spese funzionali sono state mantenute nei limiti delle previsioni.

e) Fondo di riserva (cap. 110020)

Lo stanziamento iniziale di €. 60.000,00 è stato utilizzato per €. 59.999,99 di cui €. 30.122,20 per spese di funzionamento, per €. 28.373,00 per il personale e €. 1.504,79 per spese istituzionali.

f) Fondo per i rinnovi contrattuali (cap. 110030)

Lo stanziamento di €. 12.500,00 è stato utilizzato per €. 8.955,00 a seguito del C.C.N.L. dei dipendenti non dirigenti.

1.1.2. INTERVENTI DIVERSI

1.1.2.1. USCITE PER PRESTAZIONI ISTITUZIONALI (cat. 5[^])

Le spese istituzionali ammontano in totale a €. 1.281.662,24 contro una previsione assestata di euro 1.309.402,97, in particolare:

c) Periodico “LEGA NAVALE” (cap. 105010)

La spesa al consuntivo espone l'importo di €. 264.248,18, pari alla previsione assestata.

La tiratura annua complessiva è stata di n. 376.500 copie per il 2007 a fronte di n. 427.800,00 per l'anno 2006. Il numero dei fascicoli è stato di 7.

Dall'esame dell'allegato conto di costo del periodico, che considera le entrate e le uscite, si rileva che il costo netto della rivista è di €. 238.862,10 con un costo di €. 0,634 per ogni copia.

Dalla nota illustrativa unita al suddetto costo emerge che, qualora il periodico fosse stato ceduto al costo unitario di €. 0,634 anziché inviato in omaggio ai Soci, alle SS.PP., alle Sezioni ANMI ed a titolo di scambio editoriale, si avrebbe un disavanzo figurativo di soli €. 1.377,75

b) Centri Nautici (cap. 105020 e 105090)

La spesa sui due capitoli ammonta ad €. 494.287,94.

La spesa per il funzionamento impegnata sul Cap. 105020 è di €. 426.428,18 pari alla previsione definitiva, quella sul Cap. 105090 è di €. 67.859,76 contro €. 83.571,82 previsti e rappresenta l'onere per il potenziamento e l'adeguamento delle strutture dei CC.NN. di Ferrara, Sabaudia e Taranto. La spesa netta totale è pari ad €. 135.000,56 (€. 494.287,94 meno €. 346.770,00 versati dai giovani (entrate Cap. 101030) e meno €. 12.517,38 restituiti dai CC.NN. per avanzi di gestione (entrate

Cap. 109020)). Detta spesa netta rappresenta, pertanto, il costo sostenuto effettivamente dalla P.N. nell'anno 2007.

I giovani che hanno frequentato i corsi sono stati n. 863.

Va rilevata, inoltre, l'attività del Centro Nautico della Sezione di Trieste, riservata a giovani principianti e giovani più esperti per un totale di n. 53 unità. Per questa iniziativa la Sezione ha ricevuto contributi sui capitoli del potenziamento (105060) ed acquisto imbarcazioni (105070). La P.N. auspica l'incremento di tali iniziative da parte delle SS.PP., come ad esempio quella delle Sezioni e Delegazioni Piemontesi per la costituzione sin dal 2008 di un C.N. regionale nel Lido di Meina.

c) Spese per concorsi premio per studenti, manifestazioni sportive, nautica da diporto ecc. (cap. 105030)

La spesa ammonta a €. 64.295,20 ed è quasi pari alle previsioni assestate di €. 64.400,00.

Sono stati erogati €. 41.880,00 per contributi come segue:

Sez. Roma €. 2.000,00, Sez. Grosseto/Castiglione della Pescaia €. 4.000,00, Sez. Livorno €. 2.500,00, Sez. Tricase €. 1.500,00, Sez. Torre del Greco €. 1.000,00, Sez. Barletta €. 2.000,00, Sez. Pesaro €. 2.000,00, Sez. Pomezia €. 5.380,00, Sez. Milano €. 700,00, Sez. La Maddalena €. 2.000,00, Sez. Taranto €. 2.000,00, Del. Fiumicino €. 2.500,00, C.N. Sabaudia €. 11.200,00, Sez. Genova €. 2.100,00, Sez. Ventotene €. 1.000,00.

Sono state sostenute direttamente spese per €. 22.415,20, di cui in particolare €. 1.800,00 per concorso fotografico per giovani studenti, €. 4.000,00 per contributo alla manifestazione "giro d'Italia in canoa" ed €. 4.800,00 per n. 8 posti per giovani studenti su navi a vela di marine estere.

d) Spese per il materiale di propaganda e pubblicazioni (cap. 105050)

La somma impegnata ammonta a €. 48.079,85 inferiore di €. 11.920,15 rispetto alle previsioni.

Trattasi del materiale di propaganda e delle pubblicazioni che vengono acquistati e ceduti alle SS.PP. a prezzo di costo o gratuitamente per propaganda istituzionale a giovani studenti, enti, ecc..

e) Sovvenzioni a sedi nautiche (cap. 105060)

La somma nel preventivo assestate è di €. 216.500,00 pari a quella impegnata, di cui €. 154.000,00 pagati. I pagamenti hanno interessato le seguenti strutture:

Sez. Prato €. 1.000,00, Sez. Monopoli €. 3.000,00, Sez. San Remo €. 1.200,00, Sez. Sgiacca €. 5.000,00, Sez. Genova Quinto €. 2.500,00, Sez. Civitanova Marche €. 10.000,00, Sez. Follonica €. 5.000,00, Sez. Ancona €. 15.000,00, Sez. Castel Volturno €. 7.000,00, Sez. Palermo Centro €. 5.000,00, Sez. Trieste €. 15.000,00, Sez. Alghero €. 300,00, Sez. Messina €. 5.000,00, Sez. Savona €. 5.000,00, Sez. Marina di Leuca €. 10.000,00, Sez. Agrigento €. 10.000,00, Sez. Bisceglie €. 2.000,00, Sez. Trani €.

15.000,00, Sez. Lido di Ostia € 30.000,00, per un totale di € 147.000,00, € 7.000,00 riguardano un mandato duplicato.

Gli impegni assunti pari ad € 62.500,00 sono relativi alle seguenti Sezioni:
Sez. Cirò Marina € 2.500,00, Sez. Milano € 25.000,00, Sez. Reggio Calabria € 15.000, Sez. Bolzano € 5.000,00, Sez. Genova Centro € 15.000,00.

f) Sovvenzioni a sedi nautiche per acquisto imbarcazioni (cap. 105070)

La somma assestata nel preventivo ammonta a € 129.100,00 quasi pari a quella impegnata di € 129.096,28.

I pagamenti pari ad € 110.796,28 hanno interessato le seguenti SS.PP.:

Sez. Capo Teulada € 3.000,00, Sez. Trani € 2.000,00, Sez. Marzocca € 3.500,00, Sez. Portoferraio € 500,00, Sez. Pomezia € 9.000,00, Sez. Catania € 2.500,00, Sez. Pavia € 5.000,00, Centro Nautico Adriatico € 40.896,00, Sez. Genova Quinto € 5.000,00, Sez. Spotorno € 400,00, Sez. Messina € 2.000,00, Sez. Vicenza € 4.000,00, Sez. Molfetta € 2.000,00, Sez. Desenzano € 4.000,00, Sez. Trieste € 6.840, Sez. Riva del Garda € 1.500,00, Sez. Milano € 10.000,00, Sez. Noli € 2.000,00, Sez. Biella € 400,00, contributi vari € 6.260,00.

Gli impegni assunti pari ad € 18.300,00 sono relativi alle seguenti Sezioni:
Sez. Padova € 5.000,00, Del. Fiumicino € 4.300,00, Del. Monte Argentario € 5.000,00, Sez. Garda € 6.260,28.

g) Ecologia (cap 105080)

La Lega Navale Italiana, come già accennato, è stata individuata dal Ministero della Tutela del Territorio come Associazione di Protezione Ambientale.

La spesa impegnata e pagata è di € 31.504,79 pari alla previsione definitiva. Tale spesa rappresenta il costo per l'assistenza per il mantenimento della registrazione EMAS (ambientale) della P.N. e dei 3 Centri Nautici, il costo delle visite ispettive e della convalida della relativa documentazione ed il contributo di € 20.248,79 alla Sez. di Agrigento per il XXVI Convegno Internazionale mare e territorio: "Modelli e tecnologie avanzate per una gestione sostenibile dell'ambiente marino" cui partecipano relatori accademici ed esperti italiani e stranieri, gruppi di studio e con la partecipazione anche di giovani studenti.

h) Uscite per propaganda: portale Internet (cap. 105095)

La somma impegnata e pagata di € 30.000,00 è pari alle previsioni di spesa. Tale spesa rappresenta il costo annuale del contratto con la Ditta HEV di Bergamo che ha realizzato e gestito il portale internet della L.N.I..

i) Uscite per progetto "INFORMA" (cap. 105096)

La somma di €. 3.650,00 è dovuta ad una rettifica e trova la contropartita nell'entrata (cap. 103021)

1.2. USCITE IN CONTO CAPITALE (TITOLO II)

1.2.1. INVESTIMENTI

1.2.1.2. ACQUISTO DI MOBILI E MACCHINE D'UFFICIO (CAT. 12[^])

Sul capitolo 212030 la spesa ammonta ad €. 908,40 contro una previsione di €. 10.000,00 e riguarda l'acquisto di n. 1 personal computer completo di monitor e di un gruppo di continuità.

Sugli altri capitoli di uscita non vi sono particolari spese da menzionare né sono stati rilevati sfondamenti rispetto alle previsioni.

B-3 RENDICONTO FINANZIARIO GESTIONALE DEI RESIDUI ATTIVI E PASSIVI ESISTENTI AL 1° GENNAIO 2007

1. Residui Attivi

L'importo dei residui attivi esistenti al 1° gennaio 2007 pari ad €. 77.912,75 ha comportato la riscossione di €. 35.912,71. L'importo residuo di €. 42.000,00 rappresenta il credito verso lo Stato per il progetto "INFORMA".

2. Residui Passivi

I residui passivi esistenti al 1° gennaio 2007 ammontavano a €. 428.975,11. Nel corso dell'esercizio sono stati eseguiti pagamenti per €. 359.527,94 ed annullamenti per insussistenza del debito per €. 19.827,15. La differenza di €. 49.620,02 è per €. 30.619,75 costituita dal canone di affitto della sede di proprietà Demaniale (non potuta ancora pagare al 31 dicembre 2007) e per €. 19.000,00 da sovvenzioni a Strutture Periferiche per potenziamento delle sedi.

Fra i pagamenti €. 14.700,00 rappresentavano contributi e spese impegnati nel 2005 e 2006 a favore delle SS.PP. seguenti:

Cap. 105030 Sez. Triste €. 2.000,00;

Cap. 105070 Sez. Taranto €. 1.000,00, Sez. Portoferraio €. 1.000,00, Sez. Padova €. 5.000,00, Sez. Fiumicino €. 5.700,00.

C. ANALISI DELLE VOCI DELLO STATO PATRIMONIALE

C.1. ATTIVITA'

3. Crediti verso lo Stato ed altri Enti pubblici per la partecipazione al patrimonio iniziale:

Non risultano poste.

a) Immobilizzazioni materiali:

1) Terreni e fabbricati:

La posta di €. 831.450,02 (importo in inventario €. 879.778,34 ridotto di €. 48.328,32 per il fondo di ammortamento) rappresenta il valore patrimoniale delle proprietà di Ancona, Sanremo e Pisa.

Il canone annuo pagato dalla Sezione della L.N.I. di Ancona è pari ad €. 1.075,42, quello dalla Sezione della L.N.I. di Pisa ad €. 1.670,70.

2) Mobili, arredi e macchine d'ufficio

L'importo di €. 22.694,50 è costituito dal valore nel patrimonio dei mobili di ufficio e delle macchine varie di ufficio, tra cui n. 18 Computer con monitor, tastiere e mouse, n. 7 stampanti, n. 2 sistemi di videoscrittura writer 910 e n. 6 macchine da scrivere di cui n. 2 elettriche, n. 2 stampanti e fotocopiatrici, oltre a mobili ed arredi per ufficio. Il valore in inventario pari ad €. 88.853,23 è stato ridotto del fondo di ammortamento pari ad €. 66.158,73.

3) Materiale bibliografico:

L'importo di €. 1.141,07 rappresenta il valore patrimoniale del materiale bibliografico.

Il valore in inventario pari ad €. 13.285,11 è stato ridotto del fondo di ammortamento pari ad €. 12.144,04.

4) Attrezzature e prefabbricati dei Centri Nautici:

L'importo di €. 173.933,61 rappresenta il valore patrimoniale delle attrezzature e dei prefabbricati dei Tre Centri Nautici di: Ferrara, Sabaudia e Taranto.

Trattasi di monoblocchi, prefabbricati ed attrezzature varie esistenti presso i tre Centri Nautici che consentono lo svolgimento dei corsi estivi.

Il valore in inventario pari ad €. 455.722,80 è stato ridotto del fondo di ammortamento pari ad €. 281.789,19.

5) Imbarcazioni dei Centri Nautici.

L'importo di €. 164.826,79 rappresenta il valore patrimoniale delle imbarcazioni dei tre Centri Nautici.

Trattasi di imbarcazioni quali Optimist, Flyng Junior, Caravelle, Trident, di gommoni, motori fuori bordo, canoe e attrezzature nautiche varie.

Il valore in inventario pari ad €. 403.775,42 è stato ridotto del fondo di ammortamento pari ad €. 238.948,63.

6) Automezzi dei Centri Nautici:

L'importo di €. 9.000,00 è relativo a due automezzi a disposizione del C.N. di Ferrara. Il valore in inventario è di €. 18.263,32 ridotto di €. 9.263,32 per l'ammortamento.

7) Automezzi della Presidenza Nazionale:

Non si riscontra alcun valore patrimoniale dell'autovettura FIAT Tipo il cui valore in inventario di €. 8.211,77 è stato interamente ammortizzato.

b) Attivo circolanteI Rimanenze:

1) **Materiale e pubblicazioni di propaganda:**

L'importo di €. 69.976,93 rappresenta il valore a prezzo di acquisto del materiale e delle pubblicazioni di propaganda, risultante dall'inventario. Detti beni vengono ceduti alle Strutture Periferiche al prezzo di costo e, talvolta gratuitamente in occasione di manifestazioni nautiche rivolte in particolare ai giovani.

II Residui attivi

L'importo ammonta ad €. 103.503,98

1) **Crediti verso Soci e Terzi:**

L'importo di €. 61.503,98 è rappresentato da €. 41.441,00 per quote associative, da €. 1.000,00 per ricavi dalla cessione di materiale di propaganda, da €. 6.184,40 da affitti e interessi su depositi e da €. 12.878,18 per crediti diversi.

L'importo risulta regolarmente introitato già nel febbraio 2008.

2) **Credito verso lo Stato per il progetto "INFORMA":**

Risulta un credito di €. 42.000,00 per il saldo del contributo residuo stanziato dal Ministero del Lavoro ed accertato nel 2006.

III Attività finanziarie che non costituiscono immobilizzazioni: Nessun importo.**IV) Disponibilità liquide per Depositi presso la Tesoreria Provinciale dello Stato (COMIT).**

L'importo di €. 218.261,64 rappresenta la disponibilità esistente al 31 dicembre 2007 presso la Tesoreria Provinciale di Roma.

d) **Ratei e Riscontri attivi**

Non risultano poste.

C. 2. PASSIVITA'

- a) **Patrimonio netto:** L'importo totale è di €. 790.230,65 che con l'avanzo economico del 2007 pari ad €. 58.771,68 risulterà (per prassi contabile) nella situazione patrimoniale al 1° gennaio 2008 pari ad €. 849.002,33.

I Riserva statutaria

L'importo di €. 47.567,76 rappresenta il totale delle quote associative versate, nel lungo periodo di vita della L.N.I., dai Soci vitalizi ed accantonate come da norma statutaria.

II Riserva ordinaria

L'importo di €. 58.318,82 rappresenta la riserva ordinaria esistente al 31 dicembre 1974, prima del riconoscimento dell'Ente tra gli Enti Pubblici non economici di cui alla L. n. 70/1975.

III Avanzi economici portati al patrimonio netto

L'importo di €. 677.814,07 rappresenta il totale netto degli avanzi economici "disponibili" dal 1° gennaio 1975 al 31 dicembre 2006.

L'importo di €. 6.530,00 è vincolato per il rinnovo contrattuale per l'anno 2006 per il personale dirigente, cui sono legate anche le indennità degli Organi dell'Ente.

a) **Contributi in conto Capitale:** Nessun importo.

b) **Fondi per rischi ed oneri:** Nessun importo.

c) **Trattamento di fine Rapporto di Lavoro subordinato**

Il fondo di €. 357.860,71 al 1° gennaio 2007 ha registrato un aumento di €. 108.319,02 per l'accantonamento della quota 2007. L'importo al 31 dicembre 2007 ammonta, pertanto, ad €. 466.179,73. L'incremento è stato determinato dal passaggio di livello retributivo di alcuni dipendenti, dall'aumento degli stipendi tabellari, dall'inclusione nello stipendio del 100% dell'indennità integrativa speciale e dall'inclusione nella base di calcolo dell'indennità di ente in applicazione del C.C.N.L. biennio economico 2006-2007 per il personale non dirigente.

e) **Residui passivi**

L'importo totale ammonta ad €. 279.606,48.

- 1) debiti verso fornitori: Il totale di €. 92.970,15 è formato da €. 38.119,75 dovuti all'ufficio del Registro Demanio per i canoni di locazione della sede, da €. 25.316,27 dovuti alla ditta Stilgrafica per la stampa del periodico e da €. 29.534,13 da debiti diversi verso fornitori.
- 2) debiti verso le Sezioni: Il totale di €. 108.876,00 rappresenta la situazione debitoria della Presidenza Nazionale verso le Strutture Periferiche nel suo continuo variare in relazione ai rapporti che si stabiliscono nello svolgimento delle pratiche amministrative in particolare: €. 81.500,00 debiti per il potenziamento SS.PP. (cap. 105060) - €. 18.300,00 debiti per l'acquisto di imbarcazioni (cap. 105070) e €. 9.076,00 debiti per contributi per manifestazioni nautiche, ecc. (cap. 105030).
- 3) debiti verso gli Istituti di previdenza: L'importo di €. 16.545,68 rappresenta il debito dei contributi dovuti per il mese di dicembre 2007 e regolarmente versati nel gennaio 2008.

- 4) debiti verso lo Stato: L'importo di €. 13.358,36 rappresenta il debito per l'IRPEF trattenuta sulle competenze di dicembre 2007 versata regolarmente nel gennaio 2008.
- 5) debiti diversi: L'importo di €. 47.856,29 è costituito da €. 39.967,29 per somme dovute agli Organi dell'Ente, da €. 7.889,00 per somme dovute al personale. Il debito totale risulta già estinto a febbraio 2008.

f) **Ratei e risconti passivi:** Nessun importo.

g) **Avanzo economico:** L'importo di €. 58.771,68 rappresenta il risultato della gestione economica del 2007. Di detto avanzo l'importo di €. 35.569,05 è "disponibile", €. 8.202,63 "vincolato" L. 23.12.2005, n. 266, art. 1 cc 56 e 58, €. 15.000,00 "vincolato" per rinnovo C.C.N.L. del personale.

D) ANALISI DELLE VOCI DEL CONTO ECONOMICO

- a) **Il valore della produzione** pari ad un Totale di €. 2.285.167,08 è determinato in massima parte da:
- **quote associative** e contributi dei Soci ordinari i dei giovani partecipanti ai Centri Nautici, pari ad €. 2.123.856,40;
 - **dal contributo ordinario dello Stato** di €. 84.428,59;
 - **da altri ricavi e proventi** per l'importo di €. 76.882,09 di cui: le entrate per la cessione a prezzo di costo delle pubblicazioni e del materiale di propaganda €. 25.946,85, i rimborsi diversi €. 34.663,74, le entrate eventuali €. 16.271,50;
- b) **I costi della produzione** sono pari ad un totale di €. 2.340.334,81 di cui:
- **Beni di consumo** per €. 15.174,60 quali riviste e pubblicazioni marittime, carta, cancelleria e materiale di consumo per gli Uffici, carburante per l'autovettura, acqua, energia elettrica, ecc.;
 - **Servizi**, per €. 157.271,97 tra cui la manutenzione e pulizia dei locali €. 5.997,20, spese postali e telefoniche €. 22.807,25, onorari, spese legali e compensi €. 102.503,37, assistenza alle apparecchiature informatiche €. 9.102,73, premi di assicurazione €. 6.352,74, spese varie €. 10.508,68;
 - **Godimento beni di terzi**, pari ad €, 7.500,00, per il canone di affitto dei locali demaniali;
 - **Oneri per il personale**, per €. 556.562,38, tra cui stipendi €. 241.142,43, contributi previdenziali €. 119.503,74, indennità e spese per missioni €. 17.284,93, compensi incentivanti e retribuzione di posizione €. 70.312,26, quota indennità di fine rapporto €. 108.319,02;
 - **Ammortamento delle immobilizzazioni**, per €. 89.684,91, i cui importi sono stati calcolati con coefficienti non superiori a quelli previsti dalle tabelle approvate dal Ministero dell'Economia e delle Finanze;

- Spese istituzionali, per €. 1.281.662,24, tra cui quelle di propaganda con il periodico Lega Navale €. 264.248,18, le spese per il funzionamento e potenziamento dei Tre Centri Nautici €. 494.287,94, le sovvenzioni e le spese per concorsi premio per studenti, manifestazioni nautiche €. 64.295,20, le spese per l'acquisto di pubblicazioni e materiale di propaganda marinara €. 48.079,85, le sovvenzioni alle Strutture Periferiche per scuole vela e potenziamento delle sedi e per l'acquisto di imbarcazioni necessarie per i corsi ai giovani €. 345.596,28, le spese per la propaganda informatica attraverso il portale internet €. 30.000,00, le spese per l'ecologia marina €. 31.504,79, spese per il progetto "INFORMA" €. 3.650,00;
 - Oneri diversi di gestione, per €. 232.479,05, tra cui spese per gli organi dell'Ente €. 197.622,19, trasferimenti passivi €. 2.015,20, imposte e tasse €. 8.953,98, oneri bancari €. 7.055,52, poste correttive e compensative di entrate correnti €. 8.629,50, oneri vari €. 8.202,66. Il saldo differenziale negativo tra valore della produzione ed i costi ammonta ad €.
- c) Proventi e oneri finanziari
- Interessi su depositi: importi pari ad €. 5.646,69 per gli interessi accertati sul deposito bancario e del C/C postale..
- d) Rettifiche di valore di attività finanziarie: Non indica alcune valore.
- e) Proventi e oneri straordinari
- La plusvalenza (attiva), di importo pari ad €. 88.076,13, riguarda quasi totalmente il maggior valore per acquisizione di attrezzature, imbarcazioni ed automezzi dei Centri Nautici;
 - Le insussistenze attive, per minori residui passivi, pari ad €. 56.784,69, riguardano la cancellazione del debito verso Sezioni della L.N.I. e la riduzione dei fondi di ammortamento per dismissione di beni;
 - Le insussistenze passive, pari ad €. 36.568,10, sono determinate dal minore valore patrimoniale di mobili e macchine d'ufficio, da attrezzature ed imbarcazioni dei Centri Nautici per le dismissioni effettuate nell'anno.
 - L'AVANZO ECONOMICO ammonta ad €. 58.771,68.
Detto avanzo concorda con quello profferito dallo stato patrimoniale. (vedasi C.2 PASSIVITA')

E) ANALISI DELLA SITUAZIONE AMMINISTRATIVA

La situazione amministrativa al 31 dicembre 2007 indica un avanzo di amministrazione di €. 42.159,14.

Le riscossioni pari ad €. 2.274.919,64 ed i pagamenti pari ad €. 2.282.477,86 hanno comportato una leggera diminuzione della disponibilità liquida da €. 225.819,86 ad €. 218.261,64.

I residui attivi ammontano ad €. 103.503,98, quelli passivi ad €. 279.606,48.

Per l'analisi dettagliata delle poste suddette si rinvia ai punti C.1.II e C.2.e dello stato patrimoniale

F) ALTRE NOTIZIE INTEGRATIVE

Come già esposto nel rendiconto finanziario il totale delle entrate ammonta ad €. 2.300.510,87, il totale delle uscite ad €. 2.152.936,38 con un saldo positivo di €. 147.574,49.

- Utilizzo dell'avanzo di amministrazione. L'importo pari ad €. 8.051,56 prelevato per fronteggiare spese indilazionabili è così ripartito: €. 4.248,18 per spese istituzionali, €. 386,17 per Organi dell'Ente, €. 3.333,37 spese per il personale (stipendi e contributi), €. 83,84 per spese di funzionamento.
- Utilizzo dell'accantonamento "vincolato" nel patrimonio netto per l'anno 2006 e versato nel 2007 (cap. 110040) ai sensi della legge 23.12.2005, n. 266 art. 1, cc 56-58.

Composizione delle disponibilità liquide

La disponibilità liquida ammontante ad €. 218.261,64 è depositata interamente presso la Tesoreria Provinciale dello Stato avendo il Servizio di Cassa interno effettuato il versamento della somma in suo possesso alla predetta Tesoreria a fine anno.

Non esistono altre casse decentrate.

Dati relativi al personale ed agli accantonamenti per indennità di anzianità

Il personale in servizio è pari a otto unità oltre il Direttore Generale rispetto ad un organico che ne prevede undici, oltre il Direttore Generale.

La quota accantonata per il 2007 sul fondo per l'indennità di anzianità è stata pari ad €. 108.319,02 (v. C.2, d).

Contenziosi

Non esistono contenziosi in atto al termine dell'esercizio in quanto, il ricorso presentato a suo tempo per il credito per I.V.A. verso lo Stato è stato definito positivamente ed il credito riscosso.

G) CONCLUSIONI

La gestione per l'anno 2007 evidenzia per quanto riguarda le entrate finanziarie la capacità dell'ente di autofinanziarsi, infatti le quote ed i contributi associativi dei Soci rappresentano ben il 92,71% delle entrate correnti, il contributo dello Stato il 3,69%.

A tale proposito va rilevato l'incremento del numero dei Soci e del numero delle Strutture Periferiche che testimoniano positivamente l'attività della Lega Navale Italiana rivolta a diffondere, in particolare tra i giovani, l'amore per il mare, la conoscenza dei problemi marittimi, lo sviluppo delle attività nautiche e della pratica del diporto, nonché la tutela dell'ambiente marino e delle acque interne e lo sviluppo di attività culturali, naturalistiche, sportive e didattiche.

Devesi constatare, però, l'inadeguatezza del contributo statale che non consente alla Presidenza Nazionale di perseguire per intero i compiti a rilevanza pubblica e sociale che le

normative, in particolare quella della nautica da diporto ed il riconoscimento di Associazione di protezione ambientale, hanno non solo confermato ma anche incrementato.

IL DIRETTORE GENERALE
(Amm. Luigi PRESTA)



Lega Navale Italiana
Rendiconto Finanziario Esercizio 2007

Capitolo		ENTRATA										
		Gestione della Competenza 2007										
Codice	N.	Denominazione	Previsioni			Somme Accertate			Diff. rispetto alle Previsioni			
			Iniziali	In +	In -	Riscosse	Rimaste da Riscuotere	Totale Accertamenti(8 + 9)	In PIÙ (10 - 7)	In MENO (7 - 10)		
1	2	3	4	5	6	7	8	9	10	11	12	
		TITOLO I - Entrate Correnti										
		Categoria I - Aliquote contributive a carico dei datori di lavoro e/o degli iscritti										
101010		Quote e contributi associativi dei Soci ordinari e aggregati	1.725.550,00	0,00	0,00	1.725.550,00	1.734.445,40	41.441,00	1.775.886,40	50.336,40		
101020		Quote e cont. associat. soci sostenitori	1.200,00	0,00	0,00	1.200,00	1.200,00	0,00	1.200,00			
101030		Quote e cont. associativi soci centri nautici	370.000,00	0,00	0,00	370.000,00	346.770,00	0,00	346.770,00	23.230,00		
		Totale Categoria I	2.096.750,00	0,00	0,00	2.096.750,00	2.082.415,40	41.441,00	2.123.866,40	50.336,40	23.230,00	
		Categoria III - Trasferimenti da parte dello stato										
103010		Contributo ordinario a carico dello stato	100.000,00	0,00	0,00	100.000,00	84.428,59	0,00	84.428,59		15.571,41	
103020		Contributo straordinario a carico dello stato	0,00	0,00	0,00	0,00	0,00	0,00	0,00			
103021		CONTRIBUTO STRAORDINARIO STATO "PROGETTO INFORMA"	3.650,00	0,00	0,00	3.650,00	3.650,00	0,00	3.650,00			
		Totale Categoria III	103.650,00	0,00	0,00	103.650,00	88.078,59	0,00	88.078,59	0,00	15.571,41	

Lega Navale Italiana
Rendiconto Finanziario Esercizio 2007

Capitolo		Gestione della Competenza 2007										Diff. rispetto alle Previsioni	
Codice	N.	Denominazione	Previsioni			Somme Accertate			Totale Accertamenti(8 + 9)		In Più (10 - 7)	In Meno (7 - 10)	
			iniziali	Variazioni	Definitive	Riscosse	Rimaste da Riscuotere	Accertamenti(8 + 9)	10	11			12
1	2	3	4	5	6	7	8	9	10	11	12		
		Categoria VII - Entrate derivanti dalla vendita di beni e prestazioni di servizi											
107010		Ricavi dalla cessione di pubblicazioni e mater. propaganda	30.000,00	0,00	0,00	30.000,00	24.946,45	1.000,40	25.946,85			4.053,15	
107020		Ricavi per abbonamenti al periodico LEGA NAVALE	50,00	0,00	0,00	50,00	69,00	0,00	69,00	19,00			
107030		Ricavi materiali propaganda ceduti presso i C.N.	0,00	0,00	0,00	0,00	0,00	0,00	0,00				
		Totale Categoria VII	30.050,00	0,00	0,00	30.050,00	25.015,45	1.000,40	26.015,85	19,00		4.053,15	
		Categoria VIII - Redditi e proventi patrimoniali											
108010		Affitti di immobili	2.750,00	0,00	0,00	2.750,00	2.208,41	537,71	2.746,12			3,88	
108030		Interessi attivi su depositi in conti correnti	2.300,00	0,00	0,00	2.300,00	0,00	5.646,69	5.646,69	3.346,69			
		Totale Categoria VIII	5.050,00	0,00	0,00	5.050,00	2.208,41	6.184,40	8.392,81	3.346,69		3,88	
		Categoria IV - poste correttive e compensative di uscite correnti											
109010		Recuperi e rimb. diversi	5.000,00	0,00	0,00	5.000,00	22.111,23	35,13	22.146,36	17.146,36			
109020		Recuperi e rimb. per i centri nautici	0,00	0,00	0,00	0,00	0,00	12.517,38	12.517,38	12.517,38			
		Totale Categoria IX	5.000,00	0,00	0,00	5.000,00	22.111,23	12.552,51	34.663,74	29.663,74		0,00	

**Lega Navale Italiana
Rendiconto Finanziario Esercizio 2007**

ENTRATA												
Gestione della Competenza 2007												
Codice	N.	Capitolo	Denominazione	Previsioni			Somme Accertate			Diff. rispetto alle Previsioni		
				Iniziali	Variazioni	Definitive	Risorse	Rimaste da Riscuotere	Totale Accertamenti(8 + 9)	In Più	In Meno	
1	2	3	4	5	6	7	8	9	10	11	12	
422050		Partite in sospeso	10.000,00	0,00	0,00	10.000,00	9.697,10	0,00	9.697,10		302,90	
		Totale Categoria XXII	10.000,00	0,00	0,00	10.000,00	9.697,10	0,00	9.697,10	0,00	302,90	
		Totale Titolo IV	10.000,00	0,00	0,00	10.000,00	9.697,10	0,00	9.697,10	0,00	302,90	
		Riepilogo dei Titoli										
		Titolo I	2.245.500,00	0,00	0,00	2.245.500,00	2.229.309,79	61.503,98	2.290.813,77	88.172,21	42.858,44	
		Titolo II	0,00	0,00	0,00	0,00	0,00	0,00	0,00	0,00	0,00	
		Titolo IV	10.000,00	0,00	0,00	10.000,00	9.697,10	0,00	9.697,10	0,00	302,90	
		Totale delle Entrate	2.255.500,00	0,00	0,00	2.255.500,00	2.239.006,89	61.503,98	2.300.510,87	88.172,21	43.161,34	

XVI LEGISLATURA - DISEGNI DI LEGGE E RELAZIONI - DOCUMENTI

Lega Navale Italiana
Rendiconto Finanziario Esercizio 2007

ENTRATA

Capitolo Codice	Gestione dei Residui 2007				Gestione di Cassa				Totale dei Residui Attivi al Termine dell'Esercizio 2007 (9 + 15)				
	Residui Attivi al 1° Gennaio 2007	Riscossi	Rimasti da Riscuotere	Totale (14 + 15)	Variazioni		Previsioni (7+13+17-18)	Riscossioni (8 + 14)		Diff. rispetto alle Previsioni			
1	13	14	15	16	In più (16 - 13)	In meno (13 - 16)	19	20	In Più (20 - 19)	In Meno (19 - 20)	21	22	23
101010	29.428,39	29.428,39	0,00	29.428,39	0,00	0,00	1.754.978,39	1.768.873,79	8.895,40	0,00			41.441,00
101020	0,00	0,00	0,00	0,00	0,00	0,00	1.200,00	1.200,00	0,00	0,00			0,00
101030	0,00	0,00	0,00	0,00	0,00	0,00	370.000,00	346.770,00	0,00	23.230,00			0,00
	29.428,39	29.428,39	0,00	29.428,39	0,00	0,00	2.126.178,39	2.111.843,79	8.895,40	23.230,00			41.441,00
103010	0,00	0,00	0,00	0,00	0,00	0,00	100.000,00	84.428,59	0,00	15.571,41			0,00
103020	0,00	0,00	0,00	0,00	0,00	0,00	0,00	0,00	0,00	0,00			0,00
103021	42.000,00	0,00	42.000,00	42.000,00	0,00	0,00	45.650,00	3.650,00	0,00	42.000,00			42.000,00
	42.000,00	0,00	42.000,00	42.000,00	0,00	0,00	145.650,00	88.078,59	0,00	57.571,41			42.000,00

Legga Navale Italiana
Rendiconto Finanziario Esercizio 2007

ENTRATA

Capitolo Codice	Gestione dei Residui 2007						Gestione di Cassa					Totale dei Residui Attivi al Termine dell'Esercizio 2007 (9 + 15)
	Residui Attivi al 1° Gennaio 2007	Riscossi	Rimasti da Riscuotere	Totale (14 + 15)	Variazioni		Previsioni (7+13+17-18)	Riscossioni (8 + 14)	Diff. rispetto alle Previsioni			
					In più (16 - 13)	In meno (13 - 16)			In Più (20 - 19)	In Meno (19 - 20)		
1	13	14	15	16	17	18	19	20	21	22	23	
107010	379,27	379,27	0,00	379,27	0,00	0,00	30.379,27	25.325,72	0,00	5.053,55	1.000,40	
107020	48,00	48,00	0,00	48,00	0,00	0,00	98,00	117,00	19,00	0,00	0,00	
107030	0,00	0,00	0,00	0,00	0,00	0,00	0,00	0,00	0,00	0,00	0,00	
	427,27	427,27	0,00	427,27	0,00	0,00	30.477,27	25.442,72	19,00	5.053,55	1.000,40	
108010	537,71	537,71	0,00	537,71	0,00	0,00	3.287,71	2.746,12	0,00	541,59	537,71	
108030	2.328,09	2.328,09	0,00	2.328,09	0,00	0,00	4.628,09	2.328,09	0,00	2.300,00	5.646,69	
	2.865,80	2.865,80	0,00	2.865,80	0,00	0,00	7.915,80	5.074,21	0,00	2.841,59	6.184,40	
109010	33,52	33,52	0,00	33,52	0,00	0,00	5.033,52	22.144,75	17.111,23	0,00	35,13	
109020	6,96	6,96	0,00	6,96	0,00	0,00	6,96	6,96	0,00	0,00	12.517,38	
	40,48	40,48	0,00	40,48	0,00	0,00	5.040,48	22.151,71	17.111,23	0,00	12.552,51	

**Lega Navale Italiana
Rendiconto Finanziario Esercizio 2007**

ENTRATA

Capitolo	Gestione dei Residui 2007					Gestione di Cassa					Totale dei Residui Attivi al Termine dell'Esercizio 2007 (9 + 15)
	Residui Attivi al 1° Gennaio 2007	Riscossi	Rimasti da Riscuotere	Totale (14 + 15)	Variazioni	Previsioni (7+13+17-18)	Riscossioni (8 + 14)	Diff. rispetto alle Previsioni	Totale dei Residui Attivi al Termine dell'Esercizio 2007 (9 + 15)		
Codice	13	14	15	16	In più (16 - 13)	In meno (13 - 16)	19	20	In Più (20 - 19)	In Meno (19 - 20)	23
1					17	18		20	21	22	23
422050	0,00	0,00	0,00	0,00	0,00	0,00	10.000,00	9.697,10	0,00	302,90	0,00
	0,00	0,00	0,00	0,00	0,00	0,00	10.000,00	9.697,10	0,00	302,90	0,00
	0,00	0,00	0,00	0,00	0,00	0,00	10.000,00	9.697,10	0,00	302,90	0,00
	77.912,75	35.912,75	42.000,00	77.912,75	0,00	0,00	2.323.412,75	2.265.222,54	30.506,34	88.696,55	103.503,98
	0,00	0,00	0,00	0,00	0,00	0,00	0,00	0,00	0,00	0,00	0,00
	0,00	0,00	0,00	0,00	0,00	0,00	10.000,00	9.697,10	0,00	302,90	0,00
	77.912,75	35.912,75	42.000,00	77.912,75	0,00	0,00	2.333.412,75	2.274.919,64	30.506,34	88.999,45	103.503,98

**Lega Navale Italiana
Rendiconto Finanziario Esercizio 2007**

Capitolo		Gestione della Competenza 2007										Diff. rispetto alle Previsioni	
Codice	N.	Denominazione	Previsioni			Somme Impegnate			Totale Impegni			In Più (10 - 7)	In Meno (7 - 10)
			Iniziali	In +	In -	Definitive (4+5-6)	Pagate	Rimaste da Pagare	(8 + 9)	8	9		
1	2	3	4	5	6	7	8	9	10	11	12		
		TITOLO I - Uscite correnti											
		Categoria I - Spese per gli organi dell'ente											
101010		Assegni e indennità alla presidenza	65.427,07	0,00	0,00	65.427,07	64.247,56	1.179,51	65.427,07	0,00			
101020		Compensi, indennità e rimb. ai comp. il C.D.N. A.G.S.E DEL REG.	180.000,00	0,00	0,00	180.000,00	91.249,42	34.740,22	125.989,64				54.010,36
101030		Compensi, indennità e rimborsi ai comp. il collegio dei rev. dei conti	5.580,00	0,00	0,00	5.580,00	2.158,19	3.238,19	5.396,38				183,62
101040		Gettoni di presenza	809,10	0,00	0,00	809,10	0,00	809,10	809,10				
		Totale Categoria I	251.816,17	0,00	0,00	251.816,17	157.655,17	39.967,02	197.622,19	0,00			54.193,98
		Categoria II - Oneri per il personale in attività di servizio											
102010		Stipendi e altri assegni fissi al personale	221.358,96	19.783,47	0,00	241.142,43	227.784,07	13.358,36	241.142,43	0,00			
102020		Compensi per lavori straordinari	1.000,00	0,00	0,00	1.000,00	0,00	0,00	0,00				1.000,00
102030		Oneri previdenziali ed assistenziali a carico dell'Ente	111.974,41	7.529,33	0,00	119.503,74	102.958,06	16.545,68	119.503,74				0,00
102040		Indennità e rimborso spese trasporto per missioni	20.000,00	0,00	0,00	20.000,00	17.284,93	0,00	17.284,93				2.715,07

Lega Navale Italiana
Rendiconto Finanziario Esercizio 2007

Capitolo		Gestione della Competenza 2007										
Codice	N.	Denominazione	Previsioni			Somme Impegnate			Diff. rispetto alle Previsioni			
			Iniziali	In +	In -	Definitive (4+5-6)	Pagate	Rimaste da Pagare	Totale Impegni (8+9)	In Più (10-7)	In Meno (7-10)	
1	2	3	4	5	6	7	8	9	10	11	12	
102050		Compensi incent. la produttività'	36.300,00	0,00	0,00	36.300,00	29.980,04	6.319,96	36.300,00			
102060		Ripartizione di posizione e di risultato ai dirigenti	24.250,00	10.000,00	0,00	34.250,00	32.443,22	1.569,04	34.012,26			237,74
		Totale Categoria II	414.883,37	37.312,80	0,00	452.196,17	410.450,32	37.793,04	448.243,36	0,00		3.952,81
		Categoria IV - Uscite per l'acquisto di beni di consumo e di servizi										
104010		Acquisto di libri, riviste, giornali, ed altre pubblicazioni	1.000,00	0,00	0,00	1.000,00	750,90	0,00	750,90			249,10
104020		Acquisto di materiale di consumo, cancelleria, stampanti, vestiario, divise, acc	10.083,84	913,13	0,00	10.996,97	10.996,97	0,00	10.996,97			0,00
104030		Uscite di rappresentanza	1.000,00	811,20	0,00	1.811,20	1.811,20	0,00	1.811,20			
104050		Fitto locali	7.500,00	0,00	0,00	7.500,00	0,00	7.500,00	7.500,00			
104060		Manut., rip. e pulizia locali e relat. impianti	8.500,00	0,00	0,00	8.500,00	5.565,20	432,00	5.997,20			2.502,80
104070		Uscite post., teleg., e telef.	23.000,00	0,00	0,00	23.000,00	22.807,25	0,00	22.807,25			192,75
104090		Manut. noleggio esercizio mezzi trasporto	1.900,00	0,00	0,00	1.900,00	1.615,19	0,00	1.615,19			284,81
104100		Uscite per energia elettrica canonici acqua e riscaldamento	12.000,00	0,00	0,00	12.000,00	5.007,21	5.106,97	10.114,18			1.885,82
104110		Onorari e spese legali, compensi per incarichi speciali e consulenze	80.000,00	22.503,37	0,00	102.503,37	99.809,81	2.693,56	102.503,37		0,00	

Lega Navale Italiana
Rendiconto Finanziario Esercizio 2007

SPESA

Capitolo		Gestione della Competenza 2007									
Codice	N.	Denominazione	Previsioni			Somme Impegnate			Diff. rispetto alle Previsioni		
			Initiali	Variazioni	Definitive	Pagate	Rimaste da Pagare	Totale Impegni (8+9)	In Più (10-7)	In Meno (7-10)	
1	2	3	4	5	6	7	8	9	10	11	12
104120		Trasporti e facchinaggio	400,00	0,00	0,00	400,00	394,50	0,00	394,50		5,50
104130		Premi di assicurazione	9.000,00	0,00	0,00	9.000,00	6.352,74	0,00	6.352,74		2.647,26
104140		Noleggio app. tecniche, e uscite per elab. dati manut. attrezz. uff. mobilio	14.000,00	0,00	0,00	14.000,00	8.803,93	288,80	9.102,73		4.897,27
		Totale Categoria IV	168.383,84	24.227,70	0,00	192.611,54	163.914,90	16.031,33	179.946,23	0,00	12.665,31
105010		Categoria V - Uscite per prestazioni istituzionali	264.248,18	0,00	0,00	264.248,18	236.931,91	25.316,27	264.248,18		
105020		Propaganda periodico Lega Navale	410.000,00	16.428,18	0,00	426.428,18	426.428,18	0,00	426.428,18		
105030		Uscite funzionali per i Centri Nautici	100.000,00	0,00	35.600,00	64.400,00	55.219,20	9.076,00	64.295,20		104,80
105050		Conc. premio per studenti, contributi man. sport. mostre, corsi di form.naut. premi	60.000,00	0,00	0,00	60.000,00	28.637,99	19.441,86	48.079,85		11.920,15
105060		Uscite per pub. e materiale di propaganda	210.000,00	30.500,00	24.000,00	216.500,00	154.000,00	62.500,00	216.500,00		
105070		Sovv. a strut. periferiche per manut. e potenziamento	100.000,00	41.000,00	11.900,00	129.100,00	110.796,28	18.300,00	129.096,28		3,72
105080		Sovv. strut. perf. per scuole vela, acq. imb., ecc. Ecologia	30.000,00	1.504,79	0,00	31.504,79	31.504,79	0,00	31.504,79		
105090		Uscite potenz. centri nautici	100.000,00	0,00	16.428,18	83.571,82	67.859,76	0,00	67.859,76		15.712,06
105095		Uscite per propaganda e portale internet	30.000,00	0,00	0,00	30.000,00	30.000,00	0,00	30.000,00		

**Lega Navale Italiana
Rendiconto Finanziario Esercizio 2007**

Capitolo		SPESA Gestione della Competenza 2007										
Codice	N.	Denominazione	Previsioni		Somme impegnate			Diff. rispetto alle Previsioni				
			Iniziali	Variazioni	Definitive	Pagate	Rimaste da Pagare	Totale Impegni (8+9)	In Più (10-7)	In Meno (7-10)		
1	2	3	4	5	6	7	8	9	10	11	12	
105096		USCITE "PROGETTO INFORMA"	3.650,00	0,00	0,00	3.650,00	3.650,00	0,00	3.650,00			
		Totale Categoria V	1.307.898,18	89.432,97	87.928,18	1.309.402,97	1.147.028,11	134.634,13	1.281.662,24	0,00	27.740,73	
		Categoria VI - Trasferimenti passivi										
106010		Contrib. conc. soccorsi, obiaz. a fondo perduto	0,00	0,00	0,00	0,00	0,00	0,00	0,00			
106020		Interv. assistenziali a favore personale di serv. e famiglie	500,00	0,00	0,00	500,00	0,00	0,00	0,00		500,00	
106030		Equo indennizzo al personale per perd. integr. fisica per causa servizio	0,00	0,00	0,00	0,00	0,00	0,00	0,00			
106040		Buoni pasto personale in servizio	2.000,00	15,20	0,00	2.015,20	2.015,20	0,00	2.015,20			
		Totale Categoria VI	2.500,00	15,20	0,00	2.515,20	2.015,20	0,00	2.015,20	0,00	500,00	
		Categoria VII - Oneri finanziari										
107010		Interessi passivi	0,00	0,00	0,00	0,00	0,00	0,00	0,00			
107020		Uscite e commissioni bancarie	7.500,00	0,00	0,00	7.500,00	6.160,58	894,94	7.055,52		444,48	
		Totale Categoria VII	7.500,00	0,00	0,00	7.500,00	6.160,58	894,94	7.055,52	0,00	444,48	
		Categoria VIII - Oneri tributari										
108010		Imposte, tasse, e tributi vari	10.000,00	0,00	0,00	10.000,00	8.953,98	0,00	8.953,98		1.046,02	
		Totale Categoria VIII	10.000,00	0,00	0,00	10.000,00	8.953,98	0,00	8.953,98	0,00	1.046,02	

Lega Navale Italiana
Rendiconto Finanziario Esercizio 2007

SPESA

Capitolo		Gestione della Competenza 2007												
Codice	N.	Denominazione	Previsioni			Somme Impegnate			Diff. rispetto alle Previsioni					
			Iniziali	Variazioni		Definitive (4+5-6)	Pagate	Rimaste da Pagare	Totale Impegni (8+9)	In Più (10-7)	In Meno (7-10)			
				In +	In -							6	7	8
1	2	3	4	5	6	7	8	9	10	11	12			
		Categoria IX - Poste correttive di entrate correnti												
109010		Rest. e rimb. diversi	3.000,00	4.894,50	0,00	7.894,50	6.914,50	0,00	6.914,50					980,00
109020		Rest. rimb. per i centri nautici	1.000,00	1.000,00	0,00	2.000,00	1.715,00	0,00	1.715,00					285,00
		Totale Categoria IX	4.000,00	5.894,50	0,00	9.894,50	8.629,50	0,00	8.629,50	0,00	1.265,00			
		Categoria X - Uscite non classificabili in altre voci												
110010		Uscite per liti, arbitraggi, risarcim., e accessori	0,00	0,00	0,00	0,00	0,00	0,00	0,00					0,00
110020		Fondo di riserva	60.000,00	0,00	59.999,99	0,01	0,00	0,00	0,00					0,01
110030		Fondo per rinnovi contrattuali in corso	12.500,00	0,00	8.955,00	3.545,00	0,00	0,00	0,00					3.545,00
110040		ONERIVARI STRAORDINARI	8.202,66	0,00	0,00	8.202,66	8.202,66	0,00	8.202,66					
		Totale Categoria X	80.702,66	0,00	68.954,99	11.747,67	8.202,66	0,00	8.202,66	0,00	3.545,01			
		Totale Titolo I	2.247.684,22	156.883,17	156.883,17	2.247.684,22	1.913.010,42	229.320,46	2.142.330,88	0,00	105.353,34			
		Totale Uscite Correnti	2.247.684,22	156.883,17	156.883,17	2.247.684,22	1.913.010,42	229.320,46	2.142.330,88	0,00	105.353,34			
		Titolo II - Uscite in conto capitale												
		Categoria XII - Acquisizione di immobilizzazioni tecniche												
212010		acquisti di automezzi	0,00	0,00	0,00	0,00	0,00	0,00	0,00					

Lega Navale Italiana
Rendiconto Finanziario Esercizio 2007

SPESA

Capitolo		Gestione della Competenza 2007										
Codice	N.	Denominazione	Previsioni			Somme Impegnate			Diff. rispetto alle Previsioni			
			Iniziali	In +	In -	Definitive (4+5-6)	Pagate	Rimaste da Pagare	Totale Impegni (8 + 9)	In Più (10 - 7)	In Meno (7 - 10)	
1	2	3	4	5	6	7	8	9	10	11	12	
421020		Ritenute prev. ed assist. carico dipendenti	0,00	0,00	0,00	0,00	0,00	0,00	0,00			
421040		Imposta sul valore aggiunto (IVA)	0,00	0,00	0,00	0,00	0,00	0,00	0,00			
421050		Partite in conto sospesi	10.000,00	0,00	0,00	10.000,00	9.697,10	0,00	9.697,10		302,90	
		Totale Categoria XXI	10.000,00	0,00	0,00	10.000,00	9.697,10	0,00	9.697,10	0,00	302,90	
		Totale Titolo IV	10.000,00	0,00	0,00	10.000,00	9.697,10	0,00	9.697,10	0,00	302,90	
		Riepilogo dei Titoli										
		Titolo I	2.247.684,22	156.883,17	156.883,17	2.247.684,22	1.913.010,42	229.320,46	2.142.330,88	0,00	105.353,34	
		Titolo II	10.000,00	0,00	0,00	10.000,00	242,40	666,00	908,40	0,00	9.091,60	
		Titolo IV	10.000,00	0,00	0,00	10.000,00	9.697,10	0,00	9.697,10	0,00	302,90	
		Totale delle Uscite	2.267.684,22	156.883,17	156.883,17	2.267.684,22	1.922.949,92	229.986,46	2.152.936,38	0,00	114.747,84	

Legga Navale Italiana
Rendiconto Finanziario Esercizio 2007

SPESA

Capitolo	Gestione dei Residui 2007										Gestione di Cassa				Totale dei Residui Passivi al Termine dell'Esercizio 2007 (9 + 15)
	Residui Passivi al 1° Gennaio 2007	Pagati	Rimasti da Pagare	Totale (14 + 15)	Variazioni		Previsioni (7+13+17-18)	Pagamenti (8 + 14)	Diff. rispetto alle Previsioni		23				
					In più (16 - 13)	In meno (13 - 16)			In Più (20 - 19)	In Meno (19 - 20)					
1	13	14	15	16	17	18	19	20	21	22	23				
101010	1.173,80	1.173,80	0,00	1.173,80	0,00	0,00	66.600,87	65.421,36	0,00	1.179,51	1.179,51				
101020	38.620,67	38.593,52	0,00	38.593,52	0,00	27,15	218.593,52	129.842,94	0,00	88.750,58	34.740,22				
101030	5.396,38	5.396,38	0,00	5.396,38	0,00	0,00	10.976,38	7.554,57	0,00	3.421,81	3.238,19				
101040	1.074,15	1.074,15	0,00	1.074,15	0,00	0,00	1.863,25	1.074,15	0,00	809,10	809,10				
	46.265,00	46.237,86	0,00	46.237,86	0,00	27,15	298.054,02	203.893,02	0,00	94.161,00	39.967,02				
102010	11.940,71	11.940,71	0,00	11.940,71	0,00	0,00	253.083,14	239.724,78	0,00	13.358,36	13.358,36				
102020	0,00	0,00	0,00	0,00	0,00	0,00	1.000,00	0,00	0,00	1.000,00	0,00				
102030	14.830,61	14.830,61	0,00	14.830,61	0,00	0,00	134.334,35	117.788,67	0,00	16.545,68	16.545,68				
102040	0,00	0,00	0,00	0,00	0,00	0,00	20.000,00	17.284,93	0,00	2.715,07	0,00				

XVI LEGISLATURA - DISEGNI DI LEGGE E RELAZIONI - DOCUMENTI

Lega Navale Italiana
Rendiconto Finanziario Esercizio 2007

SPESA

Capitolo	Gestione dei Residui 2007					Gestione di Cassa				Totale dei Residui Passivi al Termine dell'Esercizio 2007 (9 + 15)	
	Residui Passivi al 1° Gennaio 2007	Pagati	Rimasti da Pagare	Totale (14 + 15)	Variazioni	Previsioni (7+13+17-18)	Pagamenti (8 + 14)	Diff. rispetto alle Previsioni	Totale dei Residui Passivi al Termine dell'Esercizio 2007 (9 + 15)		
Codice	13	14	15	16	In più (16 - 13)	In meno (13 - 16)	19	20	In Più (20 - 19)	In Meno (19 - 20)	23
1							19	20	21	22	23
102050	7.726,73	7.726,73	0,00	7.726,73	0,00	0,00	44.026,73	37.706,77	0,00	6.319,96	6.319,96
102060	46.558,43	46.558,16	0,27	46.558,43	0,00	0,00	80.808,43	79.001,38	0,00	1.807,05	1.569,31
	81.056,48	81.056,21	0,27	81.056,48	0,00	0,00	533.252,65	491.506,53	0,00	41.746,12	37.793,31
104010	0,00	0,00	0,00	0,00	0,00	0,00	1.000,00	750,90	0,00	249,10	0,00
104020	735,94	735,94	0,00	735,94	0,00	0,00	11.732,91	11.732,91	0,00	0,00	0,00
104030	0,00	0,00	0,00	0,00	0,00	0,00	1.811,20	1.811,20	0,00	0,00	0,00
104050	30.619,75	0,00	30.619,75	30.619,75	0,00	0,00	38.119,75	0,00	0,00	38.119,75	38.119,75
104060	424,80	424,80	0,00	424,80	0,00	0,00	8.924,80	5.980,00	0,00	2.934,80	432,00
104070	0,00	0,00	0,00	0,00	0,00	0,00	23.000,00	22.807,25	0,00	192,75	0,00
104090	0,00	0,00	0,00	0,00	0,00	0,00	1.900,00	1.615,19	0,00	284,81	0,00
104100	0,00	0,00	0,00	0,00	0,00	0,00	12.000,00	5.007,21	0,00	6.992,79	5.106,97
104110	6.035,01	6.035,01	0,00	6.035,01	0,00	0,00	106.538,38	105.844,82	0,00	2.693,56	2.693,56

Lega Navale Italiana
Rendiconto Finanziario Esercizio 2007

SPESA

Capitolo	Gestione dei Residui 2007										Gestione di Cassa				Totale dei Residui Passivi al Termine dell'Esercizio 2007 (9 + 15)
	Residui Passivi al 1° Gennaio 2007	Pagati	Rimasti da Pagare	Totale (14 + 15)	Variazioni		Previsioni (7+13+17-18)	Pagamenti (8 + 14)	Diff. rispetto alle Previsioni		22	23			
					In più (16 - 13)	In meno (13 - 16)			In Più (20 - 19)	In Meno (19 - 20)					
1	13	14	15	16	17	18	19	20	21	22	23				
104120	0,00	0,00	0,00	0,00	0,00	0,00	400,00	394,50	0,00	5,50	0,00				
104130	0,00	0,00	0,00	0,00	0,00	0,00	9.000,00	6.352,74	0,00	2.647,26	0,00				
104140	1.000,00	1.000,00	0,00	1.000,00	0,00	0,00	15.000,00	9.803,93	0,00	5.196,07	298,80				
	38.815,50	8.195,75	30.619,75	38.815,50	0,00	0,00	231.427,04	172.110,65	0,00	59.316,39	46.651,08				
105010	62.761,79	62.761,79	0,00	62.761,79	0,00	0,00	327.009,97	301.693,70	0,00	25.316,27	25.316,27				
105020	0,00	0,00	0,00	0,00	0,00	0,00	426.428,18	426.428,18	0,00	0,00	0,00				
105030	2.000,00	2.000,00	0,00	2.000,00	0,00	0,00	66.400,00	57.219,20	0,00	9.180,80	9.076,00				
105050	16.985,34	16.985,34	0,00	16.985,34	0,00	0,00	76.985,34	45.623,33	0,00	31.362,01	19.441,86				
105060	29.500,00	0,00	19.000,00	19.000,00	0,00	10.500,00	235.500,00	154.000,00	0,00	81.500,00	81.500,00				
105070	22.000,00	12.700,00	0,00	12.700,00	0,00	9.300,00	141.800,00	123.496,28	0,00	18.303,72	18.300,00				
105080	0,00	0,00	0,00	0,00	0,00	0,00	31.504,79	31.504,79	0,00	0,00	0,00				
105090	345,00	345,00	0,00	345,00	0,00	0,00	83.916,82	68.204,76	0,00	15.712,06	0,00				
105095	0,00	0,00	0,00	0,00	0,00	0,00	30.000,00	30.000,00	0,00	0,00	0,00				

Lega Navale Italiana
Rendiconto Finanziario Esercizio 2007

SPESA

Capitolo Codice	Gestione dei Residui 2007										Gestione di Cassa				Totale dei Residui Passivi al Termine dell'Esercizio 2007 (9 + 15)
	Residui Passivi al 1° Gennaio 2007	Pagati	Rimasti da Pagare	Totale (14 + 15)	Variazioni		Previsioni (7+13+17-18)	Pagamenti (8 + 14)	Diff. rispetto alle Previsioni		23				
					In più (16 - 13)	In meno (13 - 16)			In Più (20 - 19)	In Meno (19 - 20)					
13	14	15	16	17	18	19	20	21	22	23					
105096	122.905,33	122.905,33	0,00	122.905,33	0,00	0,00	126.555,33	0,00	0,00	0,00	0,00	0,00	0,00		
	256.497,46	217.697,46	19.000,00	236.697,46	0,00	19.800,00	1.546.100,43	0,00	181.374,86	153.634,13					
106010	0,00	0,00	0,00	0,00	0,00	0,00	0,00	0,00	0,00	0,00	0,00	0,00	0,00		
106020	0,00	0,00	0,00	0,00	0,00	0,00	500,00	0,00	0,00	500,00	0,00	0,00	0,00		
106030	0,00	0,00	0,00	0,00	0,00	0,00	0,00	0,00	0,00	0,00	0,00	0,00	0,00		
106040	0,00	0,00	0,00	0,00	0,00	0,00	2.015,20	0,00	0,00	0,00	0,00	0,00	0,00		
	0,00	0,00	0,00	0,00	0,00	0,00	2.515,20	0,00	500,00	0,00	0,00	0,00	0,00		
107010	0,00	0,00	0,00	0,00	0,00	0,00	0,00	0,00	0,00	0,00	0,00	0,00	0,00		
107020	5.973,95	5.973,95	0,00	5.973,95	0,00	0,00	13.473,95	12.134,53	1.339,42	894,94					
	5.973,95	5.973,95	0,00	5.973,95	0,00	0,00	13.473,95	12.134,53	1.339,42	894,94					
108010	0,00	0,00	0,00	0,00	0,00	0,00	10.000,00	8.953,98	1.046,02	0,00	0,00	0,00	0,00		
	0,00	0,00	0,00	0,00	0,00	0,00	10.000,00	8.953,98	1.046,02	0,00	0,00	0,00	0,00		

Lega Navale Italiana
Rendiconto Finanziario Esercizio 2007

SPESA

Capitolo Codice	Gestione dei Residui 2007					Gestione di Cassa					Totale dei Residui Passivi al Termine dell'Esercizio 2007 (9 + 15)
	Residui Passivi al 1° Gennaio 2007	Pagati	Rimasti da Pagare	Totale (14 + 15)	Variazioni		Previsioni (7+13+17-18)	Pagamenti (8 + 14)	Diff. rispetto alle Previsioni		
					In più (16 - 13)	In meno (13 - 16)			In Più (20 - 19)	In Meno (19 - 20)	
1	13	14	15	16	17	18	19	20	21	22	23
421020	0,00	0,00	0,00	0,00	0,00	0,00	0,00	0,00	0,00	0,00	0,00
421040	0,00	0,00	0,00	0,00	0,00	0,00	0,00	0,00	0,00	0,00	0,00
421050	0,00	0,00	0,00	0,00	0,00	0,00	10.000,00	9.697,10	0,00	302,90	0,00
	0,00	0,00	0,00	0,00	0,00	0,00	10.000,00	9.697,10	0,00	302,90	0,00
	0,00	0,00	0,00	0,00	0,00	0,00	10.000,00	9.697,10	0,00	302,90	0,00
	428.608,39	359.161,22	49.620,02	408.781,24	0,00	19.827,15	2.666.465,46	2.272.171,64	0,00	384.293,82	278.940,48
	366,72	366,72	0,00	366,72	0,00	0,00	10.366,72	609,12	0,00	9.757,60	666,00
	0,00	0,00	0,00	0,00	0,00	0,00	10.000,00	9.697,10	0,00	302,90	0,00
	428.975,11	359.527,94	49.620,02	409.147,96	0,00	19.827,15	2.676.832,18	2.282.477,96	0,00	394.354,32	279.606,48

ALLEGATO 3				
LEGA NAVALE ITALIANA				
Presidenza Nazionale				
Conto Economico per l'Anno 2007				
	Anno 2006		Anno 2007	
	Parziali	Totali	Parziali	Totali
A) Valore della Produzione				
1) Quote e contributi associativi dei soci ordinari		1.609.680,52		2.123.856,40
2) Variazioni del materiale di propaganda		0,00		0,00
3) Aumenti di beni mobili, attrezzature ed imbarcazioni Centri Nautici ed imbarcazioni C.N.				
4) Contributo Ordinario dello Stato		92.998,19		84.428,59
5) Altri ricavi e proventi		259.774,76		76.882,09
TOTALE valore della produzione (A)		1.962.453,47		2.285.167,08
B) Costi della Produzione				
6) per beni di consumo		19.759,03		15.174,26
7) per servizi		119.500,09		157.271,97
8) per godimento beni di terzi		7.500,00		7.500,00
TOTALE 6+7+8		146.759,12		179.946,23
9) per il personale :				
a) stipendi	249.341,23		241.142,43	
b) oneri sociali	114.907,52		119.503,74	
c) trattamento fine rapporto	59.183,02		108.319,02	
d) altri costi	105.545,49	528.977,26	87.597,19	556.562,38
10) Ammortamenti		64.956,67		89.684,91
11) Spese istituzionali		1.252.420,85		1.281.662,24
12) Variazioni mat. di propaganda				0,00
13) Oneri diversi di gestione		277.581,56		232.479,05
TOTALE costi (B)		2.270.695,46		2.340.334,81
Differenza tra Valore e Costi della Produzione (A - B)		-308.241,99		-55.167,73
C) Proventi e Oneri Finanziari				
14) Interessi su depositi (C)		2.328,23		5.646,69
D) Rettifiche di Valore di Attivita' Finanziarie (D)		0,00		0,00
E) Proventi e Oneri Straordinari				
15) Plusvalenze		682.046,14		88.076,13
16) Insussistenze attive (minori residui passivi)		64.241,57		56.784,69
17) Insussistenze passive		-8.759,39		-36.568,10
Totale, Proventi e Oneri Straord.(E)		737.528,32		108.292,72
Risultato prima dell'Imposte (A-B+C+D+E)		431.614,56		58.771,68
Imposta dell'Esercizio		0,00		0,00
Avanzo Economico				0,00

FONDO PER TRATTAMENTI ACCESSORI DEL PERSONALE - ANNO 2007**RISORSE PER IL FINANZIAMENTO**

Importi stanziati in applicazione:

1)	dell'art. 31, C 1 lett. a CCNL 1998/01 (art. 35 CCNL 6.7.1995 e artt. 3 e 4 CL 1996-97)	€.	23.141,79
2)	dell'art. 31, C1 lett. i (somma stanziata per il 1998, art. 15, 2°c L. n. 88/1989 £. 300.000 = € 154,937 x 12m)	€.	1.859,24
3)	dell'art. 31, C 1, lett. j CCNL 1998/01 (importo pari all'0,80 % retribuzione mensile complessiva)	€.	1.182,02
4)	dell'art. 31, C 1, lett. b CCNL 1998/01 (importo pari al 10 % compensi straordinari)	€.	103,29
5)	dell'art. 31, C 1 lett. l CCNL 1998/01 (importo pari al 7,5 % della retribuzione mensile, con esclusione dei tabellari e dell'Ind.Int.speciale)	€.	1.190,12
6)	dell'art. 4, C 3 lett. a CCNL 2000/01 (0,57 % monte salari 1999)	€.	1.212,92
7)	dell'art. 4, C3 lett. e CCNL 2000/01 (1,50 % monte salari 1999)	€.	3.191,90
8)	dell'art. 4, C 10 CCNL 2000/01 (nuovi servizi e processi di riorganizzazione informatica)	€.	617,10
9)	dell'art. 25, C 2 CCNL 2002/05 (E 15,90 X 13 m X n. 8 dipendenti)	€.	1.653,60
10)	Economia compenso lavoro straordinario e.f. 2004	€.	1.000,00
	TOTALE FONDO DEFINITIVO ANNO 2004	€.	35.151,98
11)	dell'art. 5 C.C.N.L. 2004 - 2005 (0,69% del monte salari 2003) € 163.435,48 x 0,69%	€.	1.127,71
	TOTALE FONDO ANNO 2007	€.	36.279,69

UTILIZZO DEL FONDO NELL'ANNO 2007


1)	Art. 32, C 2 C.C.N.L. 1998-01) (Produttività collettiva)	€.	9.247,50
2)	Art. 32, C 2 C.C.N.L. 1998-01) (Indennità per specifiche responsabilità):		
	n. 1 € 198,61 x 13m	€.	2.581,93
	n. 1 € 154,94 x 13m	€.	<u>2.014,22</u>
		€.	4.596,15
3)	Art. 32, C 2 C.C.N.L. 1998-01) (compenso sviluppo professionale):		
	a) n.1 da C 1 a C 2	€.	692,12
	b) n. 2 da B 2 a B 3	€.	<u>2.283,84</u>
		€.	2.975,96
4)	Art. 26 CCNL 2002 - 03 (indennità di ente)		
	a) "C" n. 5 x € 160,00 x 12m	€.	9.600,00
	b) "B" n. 3 x € 135,00 x 12m	€.	<u>4.860,00</u>
		€.	14.460,00
5)	Art. 32, C 2 C.C.N.L. 1998-01) (Indennità disagio informatico)		
	1° semestre 2007	€.	2.392,00
	2° semestre 2007	€.	<u>2.572,00</u>
		€.	4.964,00
	(indennità riequilibrio funzionale) (€ 40,00 x 12 m x n. 3 unità)	€.	1.440,00
	TOTALE DELLA SPESA	€.	<u>36.243,69</u>
6)	Economia	€.	36,00
	TOTALE A PREGGIO	€.	<u>36.279,69</u>

IL DIRETTORE GENERALE
(Amm. Luigi PRESTA)

RENDICONTO ANNO 2007**SITUAZIONE AMMINISTRATIVA AL 31 DICEMBRE 2007**

Consistenza di cassa all'1.1.2007		€.	225.819,86	
Riscossioni:				
- in conto competenze	€.	2.239.006,89		
- in conto residui	€.	<u>35.912,75</u>	€.	2.274.919,64
Pagamenti:				
- in conto competenze	€.	1.922.949,92		
- in conto residui	€.	<u>359.527,94</u>	€.	- 2.282.477,86
Consistenza di cassa al 31.12.2007		€.	218.261,64	
Residui attivi:				
- degli anni precedenti	€.	42.000,00		
- dell'esercizio 2007	€.	<u>61.503,98</u>	€.	103.503,98
Residui passivi:				
- degli anni precedenti	€.	49.620,02		
- dell'esercizio 2007	€.	<u>229.986,46</u>	€.	- 279.606,48
Avanzo di amministrazione al 31.12.2007		€.	<u>42.159,14</u>	

IL DIRETTORE GENERALE
(Amministratore Luigi PRESTA)



STATINO RIEPILOGATIVO BILANCI SS.PP.

LEGA NAVALE ITALIANA	
Presidenza Nazionale	
<u>BILANCIO CONSUNTIVO Anno 2007</u>	
Riepilogo delle SEZIONI	
Avanzo dell'Esercizio Precedente	€ 1.450.183,47
<u>Entrate Correnti - Titolo I°</u>	
1° Quote Associative (Cat. 1^)	
a) Tesseramento Tassa d'Ingresso	€ 2.836.693,36
b) Iscrizione Registro Naviglio	465.885,00
c) Indennità di Mora	25.643,87
d) Soci Studenti	28.704,50
e) Supplementi di frequenza Basi Nautiche	9.713.908,39
	€ 13.070.835,12
2° Trasferimenti (Cat. 2^)	
a) dalla Presidenza Nazionale	232.672,01
b) da altri Enti	4.044.247,42
	€ 4.276.919,43
3° Entrate derivanti da prestazioni di servizi (Cat. 7^)	
a) Corsi di Navigazione per Patenti	1.179.334,83
b) Corsi Vari	1.345.429,51
	€ 2.524.764,34
4° Varie (Cat. 10)	€ 3.213.390,58
<u>TOTALE DELLE ENTRATE CORRENTI (Titolo I°)</u>	€ 23.085.909,47
<u>TOTALE GENERALE ENTRATE</u>	€ 24.536.092,94

STATINO RIEPILOGATIVO BILANCI SS.PP.

LEGA NAVALE ITALIANA	
Presidenza Nazionale	
<u>BILANCIO CONSUNTIVO Anno 2007</u>	
Riepilogo delle SEZIONI	
Disavanzo Esercizio Precedente	€ 359.456,97
<u>Uscite Correnti - Titolo I°</u>	
1° <u>Importo aliquote inviate alla P.N. (Cat.1^)</u>	
a) Tesseramento Tassa d'ingresso	1.240.769,82
b) Iscrizione Registro Naviglio	393.258,70
c) Indennità di Mora	7.732,00
d) Soci Studenti	23.016,80
	€ 1.664.777,32
2° <u>Spese per il funzionamento delle SS.PP.</u>	
a) Indennità e Rimborsi al Personale (Cat.2^)	4.690.910,57
b) Acquisti Beni e Servizi	6.516.787,53
	€ 11.207.698,10
3° <u>Spese Istituzionali (Cat. 5)</u>	
a) Corsi di Navigazione per Patenti	504.819,23
b) Corsi Vari	1.109.817,09
c) Attività Promozionale	794.107,93
d) Attività Sociale	869.877,77
	€ 3.278.622,02
4° <u>Spese per attività Sportive e Federali(Cat.10^)</u>	€ 890.255,34
5° <u>V a r i e (Cat.10°)</u>	€ 2.397.309,56
<u>TOTALE DELLE USCITE CORRENTI (TITOLO I°)</u>	€ 19.438.662,34
6° <u>Spese in Conto Capitale (Titolo II°)</u>	€ 3.155.068,78
<u>TOTALE GENERALE DELLE USCITE</u>	€ 22.953.188,09
<u>AVANZO DEL 2007.</u>	€ 1.582.904,85
<u>TOTALE A PAREGGIO</u>	€ 24.536.092,94

STATINO RIEPILOGATIVO BILANCI SS.PP.

LEGA NAVALE ITALIANA	
Presidenza Nazionale	
<u>BILANCIO CONSUNTIVO Anno 2007</u>	
Riepilogo delle <u>DELEGAZIONI</u>	
Avanzo dell'Esercizio Precedente	€ 26.304,47
<u>Entrate Correnti - Titolo I°</u>	
1° <u>Quota Associativa (Cat. 1^)</u>	
a) Tesseramento Tassa d'Ingresso	72.827,00
b) Iscrizione Registro Naviglio	4.196,00
c) Indennità di Mora	186,60
d) Soci Studenti	2.645,50
e) Supplemento di frequenza Basi Nautiche	71.229,40
	€ 151.084,50
2° <u>Trasferimenti (Cat. 2^)</u>	
a) dalla Presidenza Nazionale	24.816,80
b) da altri Enti	101.851,58
	€ 126.668,38
3° <u>Entrate derivanti da prestazioni di Servizi (Cat. 7^)</u>	
a) Corsi di Navigazione per Patenti	13.273,00
b) Corsi Vari	60.049,00
	€ 73.322,00
4° <u>V a r i e (Cat. 10)</u>	€ 68.077,88
<u>TOTALE DELLE ENTRATE CORRENTI (Titolo I°)</u>	€ 419.152,76
<u>TOTALE GENERALE ENTRATE</u>	€ 445.457,23
<u>DISAVANZO ANNO 2007</u>	€ 3.701,11
<u>TOTALE A PAREGGIO</u>	€ 449.158,34

STATINO RIEPILOGATIVO BILANCI SS.PP.

LEGA NAVALE ITALIANA		
Presidenza Nazionale		
<u>BILANCIO CONSUNTIVO Anno 2006</u>		
Riepilogo delle <u>DELEGAZIONI</u>		
Disavanzo Esercizio Precedente		€ 27.991,35
<u>Uscite Correnti - Titolo I°</u>		
1° <u>Importo aliquote inviate alla P.N. (Cat.1^)</u>		
a) Tesseramento Tassa d'Ingresso	40.477,50	
b) Iscrizione Registro Naviglio	4.312,00	
c) Indennità di Mora	79,50	
d) Soci Studenti	2.003,50	
		€ 46.872,50
2° <u>Spese per il funzionamento delle SS.PP.</u>		
a) Indennità e Rimborsi al Personale (Cat. 2^)	58.612,14	
b) Acquisti di Beni e Servizi (Cat. 4^)	132.537,78	
		€ 191.149,92
3° <u>Spese Istituzionali (Cat. 5)</u>		
a) Corsi di Navigazione per Patenti	7.402,75	
b) Corsi Vari	20.347,50	
c) Attività Promozionale	62.220,59	
d) Attività Sociale	20.088,90	
		€ 110.059,74
4° <u>Spese per attività Sportive e Federale (Cat.10)</u>		€ 3.266,00
5° <u>V a r i e (Cat. 10)</u>		€ 59.684,01
<u>TOTALE DELLE USCITE CORRENTI (Titolo I°)</u>		€ 411.032,17
6° <u>Spese in Conto Capitale (Titolo II°)</u>		€ 10.134,82
<u>TOTALE GENERALE Delle USCITE</u>		€ 449.158,34

STATINO RIEPILOGATIVO BILANCI SS.PP.

LEGA NAVALE ITALIANA	
Presidenza Nazionale	
<u>BILANCIO CONSUNTIVO Anno 2007</u>	
Riepilogo Generale delle SEZIONI e DELEGAZIONI	
Avanzo dell'Esercizio Precedente	€ 1.476.487,94
<u>Entrate Correnti - Titolo I°</u>	
1° Quote Associative (Cat. 1^)	
a) Tesseramento Tassa d'Ingresso	2.909.520,36
b) Iscrizione Registro Naviglio	470.081,00
c) Indennità di Mora	25.830,47
d) Soci Studenti	31.350,00
e) Supplementi di frequenza Basi Nautiche	<u>9.785.137,79</u>
	€ 13.221.919,62
2° Trasferimenti (Cat. 2^)	
a) dalla Presidenza Nazionale	257.488,81
b) da altri Enti	<u>4.146.099,00</u>
	€ 4.403.587,81
3° Entrate Derivanti da prestazioni di servizi (Cat.7^)	
a) Corsi di Navigazione per Patenti	1.192.607,83
b) Corsi Vari	<u>1.405.478,51</u>
	€ 2.598.086,34
4° Varie (Cat.10^)	
	€ 3.281.468,46
<u>TOTALE DELLE ENTRATE CORRENTI (Titolo I°)</u>	€ 23.505.062,23
<u>TOTALE GENERALE DELLE ENTRATE</u>	€ 24.981.550,17

STATINO RIEPILOGATIVO BILANCI SS.PP.

LEGA NAVALE ITALIANA	
Presidenza Nazionale	
<u>BILANCIO CONSUNTIVO Anno 2007</u>	
Riepilogo Generale delle <u>SEZIONI</u> e <u>DELEGAZIONI</u>	
Disavanzo Esercizio Precedente	€ 387.448,32
<u>Uscite Correnti - Titolo I°</u>	
1° <u>Importo aliquote inviate alla P.N. (Cat.1^)</u>	
a) Tesseramento Tassa d'Ingresso	1.281.247,32
b) Iscrizione Registro Naviglio	397.570,70
c) Indennità di Mora	7.811,50
d) Soci Studenti	25.020,30
	€ 1.711.649,82
2° <u>Spese per il funzionamento delle SS.PP.</u>	
a) Indennità e Rimborsi al Personale (Cat.2^)	4.749.522,71
b) Acquisti di Beni e Servizi (Cat.4^)	6.649.325,31
	€ 11.398.848,02
4° <u>Spese Istituzionali (Cat. 5^)</u>	
a) Corsi di Navigazione per Patenti	512.221,98
b) Corsi Vari	1.130.164,59
c) Attività Promozionale	856.328,52
d) Attività Sociale	889.966,67
	€ 3.388.681,76
5° <u>Spese per attività Sportive e Federali (Cat.10^)</u>	€ 893.521,36
5° <u>V a r i e (Cat.10^)</u>	€ 2.456.993,57
TOTALE DELLE USCITE CORRENTI (Titolo I°)	€ 19.849.694,53
6° <u>Spese in Conto Capitale (Titolo II°)</u>	€ 3.165.203,60
<u>TOTALE GENERALE DELLE USCITE (Tit.I°e II°)</u>	€ 23.402.346,45
<u>AVANZO del 2007</u>	€ 1.579.203,72
<u>TOTALE A PAREGGIO</u>	€ 24.981.550,17

Lega Navale Italiana
Presidenza Nazionale

Bilancio Consuntivo 2007

delle Strutture Periferiche
SEZIONI e DELEGAZIONI

XVI LEGISLATURA - DISEGNI DI LEGGE E RELAZIONI - DOCUMENTI

Lista Riepilogo INTROITI Bilanci

Sezione	Anno	DISP.CAS.		1- QUOTE ASSOCIATIVE					Tot. Parziale
		Es.Prec.	Tess. Tassa Ing.	Iscr. R.N.	Mora	Soci studenti	Sup. - Freq - basi		
AGRIGENTO-PORTO EMPEDOCLE	2007	26542,82	5831,5	1181,5	30	1250	32359	40652	
AGROPOLI	2007	22194,23	11272	4800	322,5	0	136485,55	152880,05	
ALBENGA	2007	6165,13	36666	4740	0	0	99515,12	140921,12	
ALBISOLA	2007	1860	6772	760	120	155	41043	48850	
ALESSANDRIA	2007	3609,7	2253	0	0	0	0	2253	
ALGHERO	2007	17426	15916	1980	0	0	0	17896	
AMALFI	2007	542,2	2644	3124	0	0	79300	85068	
AMANTEA	2007	0	1518,5	66	0	0	0	1584,5	
ANCONA	2007	15217,63	15741	6621	262,5	0	15234	37858,5	
ANDORA	2007	0	10475	80	62,5	0	0	10617,5	
ANZIO	2007	14290,63	7712,5	1140	0	0	127997,45	136849,95	
ARENZANO	2007	3762,53	12142	980	98,1	0	59585,25	72805,35	
ARONA	2007	10054,18	5901,5	1780	6	0	36764,82	44452,32	
BACOLI	2007	1617,72	6790	2000	0	135	78990,86	87915,86	
BARI	2007	3528,59	7637	2120	0	1460	163702	174919	
BARLETTA	2007	257,96	20013	8358	171	150	238869,64	267561,64	
BASSANO DEL GRAPPA	2007	572,5	6510	1920	0	0	0	8430	
BELLUNO	2007	3960	5757	475	0	0	10895	17127	
BERGAMO	2007	0	8055	125	0	0	0	8180	
BIELLA	2007	5421,64	3520	100	15	0	0	3635	
BISCEGLIE	2007	0	7669	4080	12	135	104405,2	116301,2	
BOLOGNA	2007	26201,34	6245	840	33	25	0	7143	
BOLZANO	2007	4475	8483	200	0	0	0	8683	
BORGHETTO SANTO SPIRITO	2007	18238,3	5363	1120	21	675	14691	21870	
BOVISIO MASCIAGO	2007	6547,4	2585	40	0	605	0	3230	
BRESCIA-DESENZANO	2007	0	26412	1060	204	1606	44	29326	
BRINDISI	2007	0	13201	8920	276	0	382602,17	404999,17	
CABRAS	2007	157	2030	0	0	0	0	2030	
CAGLIARI	2007	468,63	17615	11380	1582	0	392016	422593	
CAMOGLI	2007	2	1671	0	0	0	0	1671	
CAMPOMARINO	2007	2204,28	2200	0	4	0	0	2204	
CAMPOMARINO DI MARUGGIO	2007	3625,47	8428	720	26	365	0	9539	
CARLOFORTE	2007	0	5969	0	0	0	23654	29623	
CASALABATE	2007	11461	40917	5880	734	0	124352	171883	
CASTEL VOLTURNO	2007	1399,06	4637	280	0	0	0	4917	
CASTELFRANCO VENETO	2007	0	10407	280	0	0	0	10687	
CASTELLAMMARE DEL GOLFO	2007	21175,3	9499	7860	48	597	146145	164149	
CASTELLAMMARE DI STABIA	2007	8855,35	24219,5	2500	337,5	5	66489,45	93551,45	
CASTELSARDO	2007	3317,82	2516	280	18	112	0	2926	
CATANIA	2007	3507	5314	900	21	0	0	6235	
CERIALE	2007	7142,35	4727	12085	0	175	50260	67247	
CETRARO	2007	16956,32	1581	40	52	0	1545	3218	
CHIAVARI-LAVAGNA	2007	1797,98	12605	410	66	0	13650	26731	
CIRO' MARINA	2007	0	12930	0	0	0	0	12930	
CIVITANOVA MARCHE	2007	8861,42	3722	2060	116	0	17235	23133	
CIVITAVECCHIA	2007	258,66	13079	2440	24	0	58363,23	73906,23	
COGOLETO	2007	0	6048	400	0	0	5500	11948	

XVI LEGISLATURA - DISEGNI DI LEGGE E RELAZIONI - DOCUMENTI

Riepilogo INTROITI Bilanci (CONSUNTIVI - SEZIONI)

INTROITI									
2- CONTRIBUTI			3-ORG.SCUOLE NAUT.			4- VARIE	TOT. INTROITI	Disav. SPESE - INTROITI	Tot. a pareggio
dalla P.N.	da altri	Tot. Parziale	Corsi Pat.	Corsi Vari	Tot. Parziale				
31248,79	32460,35	63709,14	6611	5930	12541	980,57	144425,53	-1542,81	
266	10616,76	10882,76	0	3125	3125	7742,84	196824,88	-54511,32	
0	1480	1480	0	300	300	0	148866,25	-3361,97	
0	6860	6860	0	16529	16529	2800	76899	-1352	
256	0	256	10750	0	10750	668	17536,7	-4307,35	
737,74	42794,18	43531,92	2350	0	2350	19614	100817,92	-4009,01	
0	0	0	0	0	0	72	85682,2	-636,13	
0	0	0	0	0	0	0	1584,5	0	
15725,2	260739,52	276464,72	8575	13300	21875	215903,01	567318,86	-6074,74	
0	2700	2700	8385	3322,9	11707,9	0	25025,4	4921,07	
0	3000	3000	11993	90615	102608	23065,8	279814,38	-5917,09	
0	0	0	0	2097	2097	589	79253,88	2279,86	
0	7633,2	7633,2	8094	24313,5	32407,5	5078,34	99625,54	-12512,52	
0	0	0	0	600	600	450	90583,58	3100,29	
0	13098,34	13098,34	5650	14332,2	19982,2	10910	222438,13	-4134,24	
2000	24166,61	26166,61	0	0	0	0	293986,21	-371,86	
0	0	0	13000	1800	14800	0	23802,5	-694,25	
0	1148	1148	6545	4270	10815	19000	52050	-20533	
0	0	0	24800	0	24800	0	32980	0	
400	576,23	976,23	10395	1803	12198	1860,66	24091,53	-10580,33	
2000	4249,29	6249,29	2989	7920	10909	104802,36	238261,85	33445,87	
0	600	600	20598,67	0	20598,67	70,3	54613,31	-24825,29	
0	5750	5750	36440	7776	44216	9253	72377	-18223	
0	900	900	0	6807	6807	922	48737,3	-28726,75	
0	1690,9	1690,9	6840	4635	11475	1435	24378,3	-3064,06	
4000	2684,7	6684,7	11979,2	25380	37359,2	36483,44	109853,34	109,97	
0	0	0	0	10926,95	10926,95	12433,94	428360,06	70428,96	
0	0	0	0	0	0	0	2187	-704,76	
0	8844,38	8844,38	10050	6092	16142	414,7	448462,71	-9663,93	
4350	0	4350	0	0	0	1330	7353	0,5	
0	0	0	0	0	0	0	4408,28	-1614,76	
0	200	200	0	0	0	2387,79	15752,26	-3813,4	
0	22043,9	22043,9	0	0	0	0	51666,9	0	
0	4073	4073	0	0	0	4415	191832	-29307	
7000	5690	12690	0	400	400	7375,88	26781,94	-1721,6	
0	3950	3950	13000	6720	19720	0	34357	0	
0	0	0	3430	1236	4666	37989,18	227979,48	-16523,63	
0	22469,89	22469,89	0	0	0	5513,97	130390,66	-2469,83	
0	5268	5268	0	0	0	1476,37	12988,19	-4098,3	
2500	3779	6279	5360	0	5360	0	21381	-5327	
0	356,66	356,66	0	960	960	1923,65	77629,66	-4884,91	
0	1042,92	1042,92	2520	0	2520	26	23763,24	-10916,13	
1739	2750	4489	14930	15448	30378	5590,57	68986,55	-8867,13	
0	2000	2000	0	0	0	0	14930	-1616,89	
10000	0	10000	0	0	0	4170,02	46164,44	-12629,8	
0	29759,52	29759,52	0	1420,22	1420,22	1808	107152,63	-1400,93	
0	0	0	0	0	0	2500	14448	0	

XVI LEGISLATURA – DISEGNI DI LEGGE E RELAZIONI - DOCUMENTI

Lista Riepilogo INTROITI Bilanci

CORIGLIANO	2007	710	1867	0	0	0	0	1867
CREMA	2007	0	1380	0	0	105	0	1485
CROTONE	2007	0	8960	4180	495	335	160276,8	174247,8
CUPRA MARITTIMA	2007	2446,99	5360	1440	0	0	7609	14409
FALCONARA MARITTIMA	2007	0	2958	287	3	0	0	3248
FANO	2007	11779,17	12568,5	4960	34,3	0	9464,43	27027,23
FASANO	2007	553,87	16015	2560	0	0	66288,5	84863,5
FERRARA	2007	13958,47	6497,5	3740	78	0	102991,6	113307,1
FINALE LIGURE	2007	0	4375,5	400	0	0	8516,4	13291,9
FIRENZE	2007	11998,13	17213	520	168	0	0	17901
FOGGIA	2007	500	2346	160	0	0	0	2506
FOLLONICA	2007	3144,33	5043	320	0	0	3600	8963
FRIGOLE	2007	0	6694	1720	63	9	41250	49736
GAETA	2007	1437,8	3000	80	0	0	0	3080
GALLIPOLI	2007	27375,44	7176,9	2620	241	0	110947,53	120985,43
GARDA	2007	27760,42	22926	2280	28	0	52068	77302
GENOVA CENTRO	2007	501	15614	5720	0	0	238445	259779
GENOVA QUINTO	2007	0	22438	1040	122	0	46043	69643
GENOVA SESTRI	2007	0	35431	18620	121,5	0	554377,96	608550,46
GIULIANOVA	2007	178,57	6396	1340	6	0	18965	26707
GOLFO ARANCI	2007	3864,43	3223	580	222	75	380	4480
GOLFO DELL'ASINARA	2007	0	6402	2600	110	0	27607	36719
GRADO	2007	0	35200	8600	443	0	167230	211473
GROSSETO-CASTIGLIONE DELLA PESCAIA	2007	2467,19	3480,5	80	10,5	85	0	3656
IMPERIA	2007	60	1680	0	0	0	495	2175
ISOLA D'ISCHIA	2007	5290,46	6883,5	960	82	57	11931	19913,5
LA MADDALENA	2007	12960	7437	3660	156	95	42018,58	53366,58
LA SPEZIA	2007	943,4	3666	80	0	0	0	3746
LAGHI DI SIBARI	2007	58,18	1949	0	0	0	0	1949
LE CASTELLA	2007	2077,54	5700	2290	0	0	0	7990
LECCE	2007	33132,88	2159	1440	0	0	33794	37393
LERICI	2007	1963,59	6440	2440	0	0	49971	58851
LIDO DI ENEA	2007	3258	25740,5	0	66	0	108114,5	133921
LIVORNO	2007	9169,55	9735,5	1160	34,5	45	37038	48013
LODI	2007	36756,81	4693	0	0	0	0	4693
MANDELLO DEL LARIO	2007	5584	40660	6540	1519	0	154431	203150
MANFREDONIA	2007	0	13155	3320	219,5	0	182516,39	199210,89
MANTOVA	2007	360	2595	340	0	0	480	3415
MARATEA	2007	551,36	16967,5	5285	152,5	0	103007,86	125412,86
MARGHERITA DI SAVOIA	2007	3924	4774	31009	0	0	0	35783
MARINA DI LEUCA	2007	6480,15	138552,6	3920	72	145	4844	147533,6
MARSALA	2007	0	135662,2	2320,5	0	0	2925,17	140907,87
MARZOCCA	2007	0	5924	1080	266	60	7860	15190
MAZARA DEL VALLO	2007	2462,61	21600	3280	16,5	0	85500	110396,5
MESSINA	2007	1310,7	30241,5	7630	0	0	8026	45897,5
MILANO	2007	0	121428,2	5900	625,5	1410	52670,5	182034,2
MOLA DI BARI	2007	14688,69	42092	3625	0	0	61734	107451
MOLFETTA	2007	0	101410,58	0	0	0	0	101410,58
MONFALCONE	2007	0	39845	7840	518	1004	106871	156078
MONOPOLI	2007	50,23	33976,96	5520	862,54	62	141937,66	182359,16
MONTE ARGENTARIO	2007	909	1645	320	0	0	0	1965
NAPOLI	2007	1367	102010	5720	351	6670	212486	327237

XVI LEGISLATURA – DISEGNI DI LEGGE E RELAZIONI - DOCUMENTI

0	1601022	1601022	0	0	0	0	1603599	-336457
0	0	0	0	0	0	0	1485	0
0	50974	50974	0	13000	13000	2500	240721,8	6892,29
0	487,2	487,2	0	0	0	2042,07	19385,26	-5263,88
0	0	0	0	0	0	0	3248	0
0	0	0	0	383	383	1238,88	40428,28	-13461,55
318,6	0	318,6	0	0	0	355,35	86091,32	-1859,92
0	3476,9	3476,9	0	14923	14923	8096,05	153761,52	-25166,48
0	6687,48	6687,48	2770	2242	5012	23939,86	48931,24	0
0	1900	1900	37463	7651	45114	10100,8	87013,93	-15735,9
0	3000	3000	0	0	0	0	6006	-964,5
5000	10000	15000	0	6400	6400	37170	70677,33	-4543,33
0	0	0	16200	0	16200	38	65974	6
0	0	0	0	0	0	0	4517,8	-1465,3
0	0	0	0	2112	2112	5243,32	155716,19	-26286,7
356,6	0	356,6	0	13725	13725	16851,53	135995,55	-10071,84
0	11150	11150	23818	8228	32046	34937	338413	3674
7500	7731	15231	18830	26473	45303	37492	167669	0
0	900	900	29147	15316	44463	16736,16	670649,62	0
339,8	0	339,8	0	1950	1950	1735	30910,37	-88,37
0	3293,89	3293,89	0	0	0	0	11638,32	-4052,5
0	7288	7288	2500	1400	3900	1520	49427	7919
0	12915	12915	6900	76878	83778	25858	334024	-8145
5195	9814,19	15009,19	0	0	0	1657,3	22789,68	-8043,13
0	0	0	2400	3859	6259	214,32	8708,32	-1804,12
294,95	27471	27765,95	4350	990,5	5340,5	3937,16	62247,57	4536,64
2000	24327,46	26327,46	0	0	0	0	92654,04	-18613,04
0	15,32	15,32	0	0	0	860	5564,72	-1331,96
0	975	975	0	0	0	440	3422,18	-685,18
0	0	0	0	0	0	229980,09	240047,63	-2316,15
0	0	0	4332	0	4332	4870,59	79728,47	-37162,59
0	0	0	0	850	850	0	61664,59	-2636,78
1200	0	1200	0	1322	1322	6965	146666	-20870
2500	8300	10800	5418	0	5418	9338,5	82739,05	-7376,6
0	0	0	18715	32271	50986	6873,29	99309,1	-38691,93
0	35317	35317	0	13500	13500	27064	284615	10655
0	36498,75	36498,75	0	2230	2230	0	237939,64	0
0	16900	16900	0	180	180	1200	22055	0
370	2174,21	2544,21	0	0	0	0	128508,43	424,16
0	0	0	0	0	0	0	39707	-1380
10000	0	10000	0	2015	2015	11862,24	177890,99	-13820,29
0	27632,74	27632,74	1717,5	4670	6387,5	1792,17	176720,28	695,13
3500	2500	6000	0	3100	3100	282	24572	-723,06
0	0	0	0	0	0	0	112859,11	-2559,11
7473	4993,79	12466,79	0	7563,5	7563,5	22019,97	89258,46	-1321,3
10000	22250	32250	355937,85	201725,5	557663,35	234682,25	1006629,8	0
0	2290	2290	5000	2450	7450	10559,53	142439,22	-15993,79
2000	2100	4100	0	0	0	746,9	106257,48	-71,26
0	31550	31550	7541	9656	17197	796191	1001016	6894
3000	32273,13	35273,13	0	23667,42	23667,42	2806	244155,94	-201,64
0	1200	1200	15200	12600	27800	0	31874	-894
0	53132	53132	23600	90965	114565	53360	549661	-3048

XVI LEGISLATURA – DISEGNI DI LEGGE E RELAZIONI - DOCUMENTI

Lista Riepilogo INTROITI Bilanci

NOLI	2007	24683,65	11137	960	1005	0	48677,26	61779,26
NUMANA	2007	38512	26370	3560	248	0	71659	101837
OLBIA	2007	0	10743	7700	39	0	165061,98	183543,98
ORTONA	2007	26185,73	107306,97	0	0	0	0	107306,97
OSTUNI	2007	142454,41	8050	5180	0	0	128990	142220
OTRANTO	2007	0	35730	14540	372	0	294984,93	345626,93
PADOVA	2007	0	5446,9	750	0	0	0	6196,9
PALERMO ARENELLA	2007	0	32124	1300	238	0	52197,68	85859,68
PALERMO CENTRO	2007	12397,25	32765	1836	330	0	17257	52188
PALMI	2007	11389,88	10434	160	310	1760	0	12664
PANTELLERIA	2007	324,35	1932	0	10,4	0	0	1942,4
PAVIA	2007	8450,5	2717	160	0	150,5	0	3027,5
PESARO	2007	0	32455	6720	540	0	75632,1	115347,1
PESCARA	2007	16338,72	23486	3250	27	0	30380	57143
PINETO	2007	99,14	3235	150	3	21	0	3409
PISA	2007	520	11234	3520	90	0	8575	23419
PISTOIA	2007	98	1775	0	0	0	0	1775
PORTO AZZURRO	2007	0	3600	0	0	0	6340	9940
PORTO CESAREO	2007	21794	42775	6500	75	0	155109	204459
PORTO PINO	2007	336,08	2949	0	0	0	2543	5492
PORTO RECANATI	2007	14016,81	17902	3020	72,5	0	45695,06	66689,56
PORTO S. ELPIDIO	2007	0	2275	440	75	0	12280	15070
PORTO S. GIORGIO	2007	0	13268	0	3125	0	269985	286378
PORTO SAN PAOLO	2007	19137,18	3259	2340	34,5	0	8526	14159,5
PORTOFERRAIO	2007	4328,8	4600	740	0	0	24369,46	29709,46
POZZALLO	2007	0	2880	1440	21	0	33218,32	37559,32
POZZUOLI	2007	86861,8	89713	13595	739,5	1317	368264,75	473629,25
PRATO	2007	3042,62	4080	0	0	0	0	4080
PROCIDA	2007	19841,94	12270	2630	238	93	83051,52	98282,52
RAPALLO	2007	6992,93	22553,08	4480	0	0	95669,46	122702,54
RAVENNA	2007	34844,8	23480	4740	46	40	0	28306
REGGIO CALABRIA	2007	1,62	1719	0	0	0	0	1719
RIMINI	2007	3640,84	17746	4375	115	0	21122,67	43358,67
RIPOSTO	2007	0	4104	200	0	120	0	4424
RIVA DEL GARDA	2007	1611,08	4660	0	55,5	0	0	4715,5
ROMA	2007	4221,29	10091	1760	61,5	305	0	12217,5
S. BENEDETTO DEL TRONTO	2007	0	13279	4440	65	0	17825,66	35609,66
S. MARGHERITA LIGURE	2007	0	12087	2040	0	0	0	14127
S. TERESA DI GALLURA	2007	22943,57	3920	1000	40	0	36445,62	41405,62
S. VITO DEI NORMANNI	2007	0	2010	880	0	300	14274	17464
SALERNO	2007	33647,6	70031,87	6060	0	0	0	76091,87
SAN FELICE CIRCEO	2007	1700	16000	500	700	0	68000	85200
SAN FOCA	2007	10528,42	5892	2360	972,73	0	120446,95	129671,68
SANREMO	2007	798,46	10376,5	27	25	0	0	10428,5
SANTA MARINELLA	2007	0	4828	0	42	0	6200	11070
SAVONA	2007	22589	21266	6260	345	0	180936	208807
SCAURI-FORMIA	2007	3376,53	3480	640	20	0	3240	7380
SCIACCA	2007	22828,63	54221,5	10380	580	0	100458,98	165640,48
SENIGALLIA	2007	2993	32390	160	0	160	45435	78145
SESTRI LEVANTE	2007	5458,59	17854	1920	181	124	83796,5	103875,5
SIENA E VAL D'ELSA	2007	2497,02	5700	400	4,5	0	0	6104,5
SIRACUSA	2007	43260,94	8041	7120	0	0	245625	260786
SORRENTO	2007	72,97	3422	140	10	0	0	3572

XVI LEGISLATURA – DISEGNI DI LEGGE E RELAZIONI - DOCUMENTI

2000	1510	3510	0	41836	41836	42447	174255,91	-7796,54
0	3122	3122	2550	1740	4290	3527	151288	0
0	4636,5	4636,5	6233	0	6233	34258,23	228671,71	-403,71
0	19996,4	19996,4	2000	2150	4150	665,7	158304,8	-18267,47
0	0	0	0	0	0	22782	307456,41	-160670,41
4817,05	14416	19233,05	0	6160	6160	48577,59	419597,57	-13932,74
5000	3000	8000	10112,3	5089	15201,3	1133	30531,2	-1235,5
0	6542,73	6542,73	0	1380	1380	3052	96834,41	-1193,97
5000	932,64	5932,64	0	0	0	0	70517,89	-15824,3
0	0	0	0	0	0	1078,85	25132,73	-11751,21
0	0	0	750	0	750	0	3016,75	221,2
5000	0	5000	8133	0	8133	1000	25611	-387,3
2000	1797,5	3797,5	9651	5895,63	15546,63	54275,86	188967,09	-222,59
0	0	0	0	10030	10030	7156,26	90667,98	-8657,08
0	3500	3500	0	0	0	5,08	7013,22	-2769,13
0	0	0	10800	8000	18800	106000	148739	0
0	1618	1618	0	0	0	0	3491	-638
0	0	0	0	0	0	0	9940	-2300
0	0	0	0	2360	2360	2979	231592	-35634
0	5613,98	5613,98	900	8647,06	9547,06	2095	23084,12	-334,51
15000	1500	16500	2448	400	2848	841	100895,37	-19595,16
0	550	550	0	459	459	9409,44	25488,44	-5831,84
0	936	936	0	4740	4740	7552,4	299606,4	175872,75
0	47273,56	47273,56	0	0	0	426,58	80996,82	-6460,22
1500	1377,44	2877,44	0	5627,75	5627,75	6731,63	49275,08	-2129,46
0	120	120	0	0	0	0	37679,32	-528,99
0	11995,5	11995,5	3415	13090	16505	99256,03	688247,58	-168285,9
1000	2650	3650	3240	2750	5990	728	17490,62	3550,03
0	7936,87	7936,87	0	4766,5	4766,5	3331,55	134159,38	-19622,71
0	8038,84	8038,84	0	15475	15475	6159	159368,31	-10020,85
0	6362,28	6362,28	9651	0	9651	2412	81576,08	-44538,89
0	1500	1500	0	0	0	0	3220,62	-500,27
0	0	0	11315	1470	12785	0	59784,51	-7954,58
0	520	520	0	0	0	0	4944	970,65
1500	4000	5500	0	3600	3600	0	15426,58	-4183,54
2000	0	2000	60140,31	800	60940,31	0	79379,1	-4789,97
0	58082	58082	2700	28779	31479	14458,74	139629,4	25993,93
0	7800	7800	0	37408	37408	104659	163994	0
0	6141	6141	0	0	0	9927,4	80417,59	-22528,87
0	3433	3433	0	0	0	0	20897	0
0	0	0	12300	0	12300	172385,7	294425,17	-42951,38
0	0	0	0	2100	2100	0	89000	-2300
0	0	0	0	0	0	3497,72	143697,82	-4136,06
1200	4311,57	5511,57	0	7060,28	7060,28	1174	24972,81	-711,61
0	4595	4595	0	6250	6250	3370,11	25285,11	2965,64
5313	20905	26218	9016	1584	10600	11690	279904	-39644
0	9996,9	9996,9	0	0	0	160	20913,43	40276,38
5000	5082,47	10082,47	0	0	0	12350,97	210902,55	-44434,65
0	20330	20330	7200	7511	14711	29980	146159	31362
0	6300	6300	465	9398,56	9863,56	1540	127037,65	-2942,5
0	1000	1000	6500	3855,5	10355,5	1830	21787,02	-3930,52
0	3588,73	3588,73	0	6970	6970	18819,04	333424,71	-50204,52
0	13112	13112	0	200	200	0	16956,97	-957,48

XVI LEGISLATURA – DISEGNI DI LEGGE E RELAZIONI - DOCUMENTI

Lista Riepilogo INTROITI Bilanci

SPOTORNO	2007	23272,77	7487	1160	1098,5	0	54038	63783,5
TALAMONE	2007	3089,37	2480	820	30	0	7566	10896
TARANTO	2007	5237,8	17083	4040	315	340	117253,67	139031,67
TERMINI IMERESE	2007	552,37	3695	40	16	0	0	3751
TEULADA	2007	2317,46	11713	1040	110,5	0	0	12863,5
TORINO	2007	7433,41	26079	400	85	0	12095	38659
TORRE DEL GRECO	2007	8169,23	12461	1820	0	327	41536	56144
TORRE S. GIOVANNI DI UGENTO	2007	33309	6852	4460	23	0	74759,3	86094,3
TORRETTA GRANITOLA	2007	0	5125	820	205	4670	0	10820
TRANI	2007	14640,5	14024	5940	204	0	278058,7	298226,7
TRAPANI	2007	23554,08	53262	4920	267	775	163977,57	223201,57
TRAPPETO PARTINICO	2007	2629,98	3933	0	0	0	14910	18843
TREVISO	2007	13351,53	7229	1280	0	0	0	8509
TRICASE	2007	0	3904	900	0	0	37735	42539
TRIESTE	2007	5986,02	16487,1	7160	278,3	0	132471,64	156397,04
TROPEA	2007	90	1170	0	0	0	0	1170
VARAZZE	2007	4092,31	13774	0	0	0	2846	16620
VARESE	2007	0	4543	260	9	0	5376,25	10188,25
VENEZIA	2007	41190	29984	6740	130	490	126005	163349
VIAREGGIO	2007	21298,93	7276,5	1600	28,5	0	0	8905
VICENZA	2007	27184	18297	1080	156	28	2137	21698
VIESTE	2007	0	4036	3600	0	76	99633	107345
VILLASIMIUS	2007	2255,46	5747,5	1780	83,5	0	54831,74	62442,74
Totale		1450183,47	2836693,36	465885	25643,87	28704,5	9713908,39	13070835,12

XVI LEGISLATURA – DISEGNI DI LEGGE E RELAZIONI - DOCUMENTI

0	4826	4826	0	11917	11917	2888,74	106688,01	-3430,76
0	3000	3000	4518	0	4518	547,18	22050,55	-5814,71
3000	2747,59	5747,59	3800	14546,8	18346,8	473,12	168836,98	-2927,43
0	0	0	1200	310	1510	2872	8685,37	-1130,35
3364,24	5041	8405,24	0	1160	1160	4,37	24750,57	-3866,38
0	5278	5278	54935	7390	62325	4452,38	118147,79	-6919,17
1523,2	31714,9	33238,1	1260	12410,43	13670,43	3180	114401,76	-14496,85
0	0	0	0	4430	4430	824,67	124657,97	-45627,41
329,52	460,48	790	0	0	0	0	11610	177,05
17331,4	27407,42	44738,82	1708	18987,96	20695,96	2725,64	381027,62	-4752,81
0	60024,51	60024,51	0	31366	31366	26385,41	364531,57	-2738,15
0	3562,32	3562,32	0	0	0	0	25035,3	-4513,44
0	0	0	12739	1364	14103	651,87	36615,4	-4042,94
1500	15600	17100	0	1900	1900	0	61539	-8899,97
1699,92	878963,13	880663,05	13620	50460,85	64080,85	68352,5	1175479,46	-710,07
0	0	0	0	500	500	0	1760	0
0	4571,23	4571,23	0	7790	7790	1841,1	34914,64	-3591,62
0	2010	2010	14256	3920,5	18176,5	1391	31765,75	-8287,34
0	32559	32559	42727	4957	47684	20043	304825	-76940
0	30815	30815	0	0	0	7360	68378,93	-26515,14
4323	0	4323	12538	18303	30841	8429	92475	-41425
0	0	0	0	0	0	0	107345	0
0	11627,52	11627,52	9390	13779	23169	2634	102128,72	-7553,01
232672,01	4044247,42	4276919,43	1179334,83	1345429,51	2524764,34	3213390,58	24536092,94	-1582904,85
	24536092,94							

XVI LEGISLATURA - DISEGNI DI LEGGE E RELAZIONI - DOCUMENTI

Lista Riepilogo Bilanci

Sezione	Anno	Disav. Esercizio Precedente	1- IMPORTO ALIQUOTE INVIATE ALLA P.N.					2- FUN.STRUTTURA	
			Tess. Tassa ing.	Iscr. R.N.	Mora	soci studenti	Tot. Parziale	Pers.	beni - serv.
AGRIGENTO-PORTO EMPEDOCLE	2007	0	3387,59	940	30	998	5355,59	0	33750,8
AGROPOLI	2007	0	9274,8	4800	24	0	14098,8	12119,31	71637,9
ALBENGA	2007	0	13265	4740	0	0	18005	51745,94	30546,08
ALBISOLA	2007	0	5566	760	60	155	6541	14435	15957
ALESSANDRIA	2007	0	2359	0	0	0	2359	1712	3013,51
ALGHERO	2007	0	5347	1980	0	0	7327	0	8362,57
AMALFI	2007	0	2779	1366	0	0	4145	50482	1754
AMANTEA	2007	0	1518,5	66	0	0	1584,5	0	0
ANCONA	2007	0	13822,5	6423	54,5	0	20300	24975,32	327768,7
ANDORA	2007	5116,35	3442	80	10,5	0	3532,5	1366,67	11915,69
ANZIO	2007	2352,92	7712,5	1140	0	0	8852,5	78205,69	47940,91
ARENZANO	2007	0	11198	1020	93	0	12311	39006,07	23552,71
ARONA	2007	0	5901,5	1780	6	0	7687,5	6580	16814,18
BACOLI	2007	0	2837,5	1440	8	135	4420,5	5669,74	81187,37
BARI	2007	0	6984	2120	0	1168	10272	52549,82	33131,05
BARLETTA	2007	0	19016,5	7100	79,5	120	26316	154246,98	43725,31
BASSANO DEL GRAPPA	2007	0	3072	960	0	0	4032	775,5	12495,75
BELLUNO	2007	0	4987	1300	0	0	6287	1000	7450
BERGAMO	2007	0	3059	200	9	0	3268	5268	8544
BIELLA	2007	0	3010,5	80	4,5	0	3095	0	1835,28
BISCEGLIE	2007	3305	6555	4080	6	106	10747	52129,43	25725,07
BOLOGNA	2007	0	4391,5	840	33	0	5264,5	1200	9875
BOLZANO	2007	0	5035	200	0	0	5235	4800	20674
BORGHETTO SANTO SPIRITO	2007	0	5841,7	1120	0	462	7423,7	150	2838,25
BOVISIO MASCIAGO	2007	0	1594,5	220	0	484	2298,5	0	4232,72
BRESCIA-DESENZANO	2007	0	13771	1040	69	0	14880	11589,5	19008,66
BRINDISI	2007	0	10639,5	4740	0	0	15379,5	239759,6	78847,09
CABRAS	2007	0	415	0	0	0	415	0	1067,24
CAGLIARI	2007	0	15001	11380	75	0	26456	148371,94	116734,88
CAMOGLI	2007	0	1458,5	0	0	0	1458,5	0	2765
CAMPOMARINO	2007	0	1497	0	1,5	0	1498,5	0	639,02
CAMPOMARINO DI MARUGGIO	2007	0	3422,5	720	0	292	4434,5	0	6599,36
CARLOFORTE	2007	0	3282,5	0	0	0	3282,5	2963,27	7494
CASALABATE	2007	0	14070	0	0	0	14070	104592	26600
CASTEL VOLTURNO	2007	0	1833,5	280	10,5	0	2124	0	12248,63
CASTELFRANCO VENETO	2007	0	6882,5	280	253,5	0	7416	3870,5	5860,5
CASTELLAMMARE DEL GOLFO	2007	0	8485	7700	24	744	16953	79935,9	83179,63
CASTELLAMMARE DI STABIA	2007	0	7459	2500	9	4	9972	12789,09	22823,98
CASTELSARDO	2007	0	2072	280	9	112	2473	0	1000
CATANIA	2007	0	2144	680	21	0	2845	0	1980
CERIALE	2007	0	6546	1700	9	140	8395	28835,53	21409,21
CETRARO	2007	0	1556	40	12,5	0	1608,5	3921,9	5557,17
CHIAVARI-LAVAGNA	2007	0	7440	360	0	0	7800	0	13353,59

XVI LEGISLATURA - DISEGNI DI LEGGE E RELAZIONI - DOCUMENTI

Riepilogo SPESE Bilanci (CONSUNTIVI - SEZIONI)

SPESE 3- CONTO CAPITALE	4- SPESE ISTITUZIONALI					5- ATT. SPORT. FED.	6-VARIE	TOT. SPESE	Avanzo INTRO - SPESE	Tot. a Par.
	Corsi pat.	Corsi vari	att. prom	att. soc.	Tot. Parziale					
58153,37	373,82	1983	41214,14	0	43570,96	0	2052	142882,72	1542,81	
4957,81	0	3025,88	9271,78	1500	13797,66	2092	23610,08	142313,56	54511,32	
30176,9	0	5996	1273,95	2712,91	9982,86	5047,5	0	145504,28	3361,97	
8453	0	17264	0	8313	25577	3759	825	75547	1352	
129	1484,22	0	1539,98	1200	4224,2	0	1791,64	13229,35	4307,35	
24901	700	0	0	0	700	36249,78	19268,56	96808,91	4009,01	
10824,29	0	0	0	0	0	2000	15840,78	85046,07	636,13	
0	0	0	0	0	0	0	0	1584,5	0	
151750	6821,13	10500	8750	4075	30146,13	1003,97	5300	561244,12	6074,74	
1789,53	704,88	735,55	2015,7	1260,6	4716,73	473	1036	29946,47	-4921,07	
41620,82	9674,14	68080,88	0	0	77755,02	4299,83	12869,6	273897,29	5917,09	
6129,79	0	534,17	0	0	534,17	0	0	81533,74	-2279,86	
11044,04	2612,39	16132,13	21070,64	1446,26	41261,42	2924	801,88	87113,02	12512,52	
0	0	390	1568,26	108	2066,26	0	340	93683,87	-3100,29	
31501,03	2400	5200,73	25320,66	15111,72	48033,11	34019,88	8797	218303,89	4134,24	
46688,9	0	10276,7	0	10302,14	20578,84	2058,32	0	293614,35	371,86	
0	3575	1060	0	1170	5805	0	0	23108,25	694,25	
3040	5644	2135	0	1255	9034	890	3816	31517	20533	
0	11900	0	0	4000	15900	0	0	32980	0	
1000	4650	1750	220	0	6620	960,92	0	13511,2	10580,33	
0	1277,5	6641,6	4689,8	6184,38	18793,28	16030,4	144977,54	271707,72	-33445,87	
0	10856,78	150	1560	801,34	13368,12	0	80,4	29788,02	24825,29	
4444	16217	0	1012	0	17229	0	1772	54154	18223	
3059,45	0	3745	938,1	0	4683,1	561,6	1294,45	20010,55	28726,75	
0	8131,83	4591	0	1452	14174,83	0	608,19	21314,24	3064,06	
26634,38	7290,88	14278,75	1861,15	4812,96	28243,74	1596,3	8010,73	109963,31	-109,97	
31104,12	0	0	5822,07	0	5822,07	36287,93	91588,71	498789,02	-70428,96	
0	0	0	0	0	0	0	0	1482,24	704,76	
14832,43	5387,69	8921	14864,16	12000	41172,85	91199,18	31,5	438798,78	9663,93	
650	0	0	700	450	1150	0	1330	7353,5	-0,5	
0	0	0	450	0	450	206	0	2793,52	1614,76	
0	0	0	0	0	0	250	655	11938,86	3813,4	
0	0	0	0	0	0	30653,93	7273,2	51666,9	0	
0	0	0	748	0	748	0	16515	162525	29307	
0	0	0	0	5755,6	5755,6	0	4932,11	25060,34	1721,6	
0	5160	5870	2180	2850	16060	0	1150	34357	0	
3402,6	4094,22	3600	5000	0	12694,22	1255	14035,5	211455,85	16523,63	
47121,9	0	14540	5912,48	2923,6	23376,08	11075,51	762,27	127920,83	2469,83	
0	0	0	0	0	0	0	5416,89	8889,89	4098,3	
10411	818	0	0	0	818	0	0	16054	5327	
5269,96	0	5024,38	1251,4	0	6275,78	1180	1379,27	72744,75	4884,91	
0	1192,53	26,11	84,7	228,2	1531,54	0	228	12847,11	10916,13	
6780	8201,16	8398,5	1915,36	334,18	18849,2	4170,55	9166,08	60119,42	8867,13	

XVI LEGISLATURA – DISEGNI DI LEGGE E RELAZIONI - DOCUMENTI

Lista Riepilogo Bilanci

CIRO' MARINA	2007	6003,25	1840	0	0	0	1840	0	3521
CIVITANOVA MARCHE	2007	0	3279,5	2200	22,5	0	5502	0	3393,5
CIVITAVECCHIA	2007	0	11415,5	2440	78	0	13933,5	7330,4	58784,21
COGOLETO	2007	0	2663	400	0	0	3063	0	8500
CORIGLIANO	2007	0	1867	0	0	0	1867	0	253
CREMA	2007	0	948	80	0	0	1028	357	0
CROTONE	2007	4844,39	7876	4180	247,5	336	12639,5	113776,28	40227,67
CUPRA MARITTIMA	2007	0	3552,5	1440	0	0	4992,5	2000	1989,12
FALCONARA MARITTIMA	2007	0	2655	280	0	0	2935	0	0
FANO	2007	0	5470,5	4960	3	0	10433,5	0	6232,16
FASANO	2007	0	2638	2560	0	0	5198	45847,95	29380,87
FERRARA	2007	0	6497,5	3740	78	0	10315,5	28639,51	49444,79
FINALE LIGURE	2007	0	4375	400	69	0	4844	6968	16650,68
FIRENZE	2007	0	14329,5	520	84	0	14933,5	0	22745,93
FOGGIA	2007	0	1881,5	160	0	0	2041,5	0	0
FOLLONICA	2007	0	4139	320	0	0	4459	10135	6315
FRIGOLE	2007	0	5216,5	1720	31,5	8	6976	26182	14923
GAETA	2007	0	1672,5	80	0	0	1752,5	0	500
GALLIPOLI	2007	0	4481,4	2620	65	0	7166,4	0	106117,78
GARDA	2007	0	8843,5	2180	59,5	0	11083	24974,67	80381,94
GENOVA CENTRO	2007	0	15412	3696	0	0	19108	61749	70278
GENOVA QUINTO	2007	0	18500	1040	65	0	19605	7576	52091
GENOVA SESTRI	2007	0	31040,5	18620	66	616	50342,5	119333,19	306453,29
GIULIANOVA	2007	0	3492,5	1440	3	0	4935,5	1000	6688,39
GOLFO ARANCI	2007	0	2790,5	580	111	60	3541,5	215	3352,32
GOLFO DELL'ASINARA	2007	0	5247	2600	110	0	7957	6868	18811
GRADO	2007	0	14446	8600	90	0	23136	46347	73022
GROSSETO-CASTIGLIONE DELLA PESCAIA	2007	0	1834	80	10,5	68	1992,5	0	2720,14
IMPERIA	2007	0	1025	0	0	0	1025	155	4844,2
ISOLA D'ISCHIA	2007	0	3885,1	1241,2	82	57	5265,3	11022,63	37037,21
LA MADDALENA	2007	0	6521	3680	78	76	10355	2534,4	13651,1
LA SPEZIA	2007	0	2908,5	80	0	0	2988,5	0	340,26
LAGHI DI SIBARI	2007	0	1698	0	0	0	1698	0	39
LE CASTELLA	2007	0	5176	2290	0	0	7466	130593,99	33457,67
LECCE	2007	0	1981,5	1260	0	0	3241,5	0	3871,84
LERICI	2007	0	5582,5	2440	0	0	8022,5	0	13088,64
LIDO DI ENEA	2007	0	22397	0	0	0	22397	46520	30149
LIVORNO	2007	0	6966,5	1160	34,5	0	8161	8099,38	22065,95
LODI	2007	0	2806	0	0	0	2806	1707,05	5078,2
MANDELLO DEL LARIO	2007	0	13686	7008	0	0	20694	60392	71330
MANFREDONIA	2007	0	11633	3320	0	0	14953	0	141882
MANTOVA	2007	0	2595	340	0	0	2935	2500	2110
MARATEA	2007	0	6142	3460	42	456	10100	69741,32	39366,49
MARGHERITA DI SAVOIA	2007	0	2157	1400	19,5	0	3576,5	25600	9150,5
MARINA DI LEUCA	2007	0	11494	3920	72	116	15602	68564	33154,14
MARSALA	2007	0	6525	2320,5	0	0	8845,5	72335,28	61115,86
MARZOCCA	2007	2814,49	2292	1060	167,5	48	3567,5	2951	10751,15
MAZARA DEL VALLO	2007	0	4267	3280	16,5	0	7563,5	77656,5	9801
MESSINA	2007	0	6557	960	0	0	7517	18590,57	22502,34
MILANO	2007	0	92827	5900	625,5	1128	100480,5	207108,96	272837,34
MOLA DI BARI	2007	0	9909	2620	0	0	12529	38310	26297,72
MOLFETTA	2007	38716,03	4097,5	2700	0	0	6797,5	20100	8956,85

XVI LEGISLATURA – DISEGNI DI LEGGE E RELAZIONI - DOCUMENTI

1148,86	0	0	800	0	800	0	0	13313,11	1616,89
17705,39	0	0	2800	3921,99	6721,99	0	211,76	33534,64	12629,8
8727,19	0	1836,68	1842,07	244,61	3923,36	13053,04	0	105751,7	1400,93
0	0	0	0	1500	1500	1385	0	14448	0
1264000	0	1022	0	0	1022	0	0	1267142	336457
0	0	0	100	0	100	0	0	1485	0
11500	0	11025,5	42150,25	1600	54775,75	5500	4350,5	247614,09	-6892,29
0	0	29,24	1920,46	1821,11	3770,81	0	1368,95	14121,38	5263,88
0	0	0	0	0	0	0	313	3248	0
9340	0	0	166	715,07	881,07	0	80	26966,73	13461,55
0	0	0	2499	1305,58	3804,58	0	0	84231,4	1859,92
9286,86	0	19585,98	2178,06	1482,04	23246,08	2170	5492,3	128595,04	25166,48
5180,49	541,24	1774,1	1200	1453,2	4968,54	6156,32	4163,21	48931,24	0
0	17880,32	2994,8	368,55	2684,54	23928,21	950	8720,39	71278,03	15735,9
0	0	0	3000	0	3000	0	0	5041,5	964,5
0	0	0	1700	650	2350	300	42575	66134	4543,33
0	16200	0	0	420	16620	0	1279	65980	-6
0	0	0	300	300	600	0	200	3052,5	1465,3
1065,1	0	1533,5	2375,86	6294,79	10204,15	2126	2750,06	129429,49	26286,7
0	1947,5	1308,49	0	0	3255,99	2922,5	3305,61	125923,71	10071,84
5026	7206	10095	13794	26900	57995	6403	121528	342087	-3674
0	14478	13676	4923	8533	41610	26173	20614	167669	0
5008,89	24916,24	30991,84	9716,59	15427,02	81051,69	72695,15	35764,91	670649,62	0
10120,38	1254	1513,96	3449,46	270	6487,42	1130	460,31	30822	88,37
0	0	0	282	195	477	0	0	7585,82	4052,5
0	1740	1465	1214	3500	7919	4714	11077	57346	-7919
26066	1225	99451	14231	15200	130107	8900	18301	325879	8145
0	0	0	951,71	8099,98	9051,69	0	982,22	14746,55	8043,13
0	195	0	0	0	195	685	0	6904,2	1804,12
498	2197,54	2356,94	1205,34	1521,1	7280,92	4313	1367,15	66784,21	-4536,64
17312	0	0	27988	500	28488	1700,5	0	74041	18613,04
0	0	0	0	0	0	0	904	4232,76	1331,96
0	0	0	0	750	750	250	0	2737	685,18
15000	0	0	0	0	0	0	51213,82	237731,48	2316,15
0	4775,59	0	0	30000	34775,59	0	676,95	42565,88	37162,59
0	0	500	6820	30596,67	37916,67	0	0	59027,81	2636,78
24930	0	1800	0	0	1800	0	0	125796	20870
1951,88	4631,18	323,4	2250,04	16174,22	23378,84	2765	8940,4	75362,45	7376,6
0	17220,52	30931,43	600	0	48751,95	0	2273,97	60617,17	38691,93
60317	0	7643	0	0	7643	50065	24829	295270	-10655
7778	0	15397	9176,64	48753	73326,64	0	0	237939,64	0
2200	0	210	650	460	1320	10350	640	22055	0
210	0	7356,14	300	882,51	8538,65	0	127,81	128084,27	424,16
0	0	0	0	0	0	0	0	38327	1380
16171,35	0	2400	8869,27	10381,48	21650,75	1025	7903,46	164070,7	13820,29
4634,61	3945,72	2000	2775,28	4435,55	13156,55	17327,61	0	177415,41	-695,13
0	0	2196,57	1568,23	0	3764,8	0	0	23848,94	723,06
11471	1000	670	600	0	2270	800	738	110300	2559,11
15280	0	4865	0	1236,2	6101,2	745	17201,05	87937,16	1321,3
52905,44	126475,67	66591,83	35872,74	47176,1	276116,34	250	96931,22	1006629,8	0
0	2848,48	1750	8618,39	5804,32	19021,19	2156	28131,52	126445,43	15993,79
12351,83	0	0	3395,65	3556,06	6951,71	12014,5	297,8	106186,22	71,26

XVI LEGISLATURA – DISEGNI DI LEGGE E RELAZIONI - DOCUMENTI

Lista Riepilogo Bilanci

MONFALCONE	2007	0	11422	7840	518	651	20431	21600	41628
MONOPOLI	2007	0	10753,2	3640	58,5	556	15007,7	0	148492,41
MONTE ARGENTARIO	2007	0	1400	80	0	0	1480	0	17200
NAPOLI	2007	0	23226	5720	0	6612	35558	136857	98131
NOLI	2007	0	8170	960	31,5	0	9161,5	31216,89	4929,67
NUMANA	2007	0	8484	3560	48	0	12092	9600	63032
OLBIA	2007	0	8976	7700	39	0	16715	78827,63	42915,47
ORTONA	2007	0	9987,5	3560	0	0	13547,5	21643,89	47834,52
OSTUNI	2007	0	6506	4180	0	0	10686	98050	19300
OTRANTO	2007	20150,58	17540,68	13544	0	0	31084,68	25926,5	198296,55
PADOVA	2007	0	4072	840	0	0	4912	11304,8	0
PALERMO ARENELLA	2007	0	6525,5	0	0	0	6525,5	38838,55	37936,57
PALERMO CENTRO	2007	0	10260,5	1940	0	0	12200,5	3680	30490,33
PALMI	2007	0	2901,5	160	46,5	1408	4516	0	6929,84
PANTELLERIA	2007	0	1593,5	180	43,5	0	1817	0	308,67
PAVIA	2007	0	1915	160	0	232	2307	0	17425
PESARO	2007	2981,7	9943,5	6680	91,5	0	16715	23490,94	37346,06
PESCARA	2007	0	7438	2540	27	0	10005	0	27750,47
PINETO	2007	0	1970,5	120	34,5	14	2139	0	1134,21
PISA	2007	0	10133	3520	90	0	13743	38000	20596
PISTOIA	2007	0	1775	0	0	0	1775	0	143
PORTO AZZURRO	2007	0	1900	0	0	0	1900	0	0
PORTO CESAREO	2007	0	7879	6500	60	0	14439	63603	57300
PORTO PINO	2007	0	2541	0	0	0	2541	0	2393,76
PORTO RECANATI	2007	0	9582,5	3020	52,5	0	12655	25470	18932
PORTO S. ELPIDIO	2007	0	1920	440	52,5	0	2412,5	0	8466,8
PORTO S. GIORGIO	2007	229649,1	13268	160	0	0	13428	25558,52	119112,12
PORTO SAN PAOLO	2007	0	3189	2300	34,5	0	5523,5	2380	35170,99
PORTOFERRAIO	2007	0	4302,5	300	34,5	0	4637	6752,38	15450,77
POZZALLO	2007	8062,6	2485,5	1440	21	0	3946,5	0	17531,79
POZZUOLI	2007	0	19731	11928	67,5	1464	33190,5	174446,95	161681,88
PRATO	2007	0	2628	0	0	0	2628	0	1782
PROCIDA	2007	0	5216,1	2600	0	86,8	7902,9	30477,05	38633,89
RAPALLO	2007	0	12964,5	4480	0	0	17444,5	24381,36	51378,14
RAVENNA	2007	0	10810	4740	58,5	28	15636,5	0	2394,06
REGGIO CALABRIA	2007	0	1540,5	0	0	0	1540,5	0	390,36
RIMINI	2007	0	12673,5	3920	57,5	0	16651	0	28298
RIPOSTO	2007	0	1853	200	0	88	2141	0	2765,76
RIVA DEL GARDA	2007	0	2650	0	55,5	0	2705,5	3000	2060,72
ROMA	2007	0	9917,5	1760	61,5	244	11983	1830,74	4074,78
S. BENEDETTO DEL TRONTO	2007	26454,19	8728	4020	82,5	0	12830,5	10705	22294,46
S. MARGHERITA LIGURE	2007	0	10374	2040	0	0	12414	15631	16036
S. TERESA DI GALLURA	2007	0	3633	1000	37,5	0	4670,5	9706,22	15179,62
S. VITO DEI NORMANNI	2007	0	1850,5	880	0	240	2970,5	0	10438,5
SALERNO	2007	0	13023,1	6060	0	0	19083,1	122081,33	59700,46
SAN FELICE CIRCEO	2007	0	14600	500	700	500	16300	40000	15000
SAN FOCA	2007	0	5403,5	2180	0	0	7583,5	83497,87	35986,79
SANREMO	2007	0	3410,5	16	8	0	3434,5	0	17782,15
SANTA MARINELLA	2007	3836,65	2109	0	21	0	2130	1040	9470,83
SAVONA	2007	0	18526	6260	72	0	24858	39988	112566
SCAURI-FORMIA	2007	0	2876	640	15	0	3531	0	664,64
SCIACCA	2007	0	9159,5	8300	318	0	17777,5	66680,19	63382,25

XVI LEGISLATURA – DISEGNI DI LEGGE E RELAZIONI - DOCUMENTI

0	6630	8796	4420	7710	27556	2810	893885	1007910	-6894
2738	0	34568,7	0	30997,84	65566,54	4003	8146,65	243954,3	201,64
0	1400	900	10000	0	12300	0	0	30980	894
32101	7568	85012	19924	115002	227506	15461	999	546613	3048
27691,12	0	23023	507,03	31,5	23561,53	8657,12	61241,54	166459,37	7796,54
32056	2870	363	4501	1253	8987	2079	23442	151288	0
63917,84	0	0	23214,31	2677,75	25892,06	0	0	228268	403,71
18641,62	1537,6	2840	4013,7	0	8391,3	3366,35	26612,15	140037,33	18267,47
13000	0	0	1200	2500	3700	0	2050	146786	160670,41
90354,77	0	3131,9	1089,42	2250,85	6472,17	27784,5	5595,08	405664,83	13932,74
0	5027,04	5961,86	0	0	10988,9	0	2090	29295,7	1235,5
1397,4	0	0	0	2372,46	2372,46	8569,96	0	95640,44	1193,97
0	0	0	4651,83	3670,93	8322,76	0	0	54693,59	15824,3
0	0	0	17,5	1117,78	1135,28	0	800,4	13381,52	11751,21
435	677,28	0	0	0	677,28	0	0	3237,95	-221,2
0	3850	880	0	200	4930	360	201,7	25223,7	387,3
33677,13	3223,6	28047,03	162,05	95,01	31527,69	8508,32	34497,66	188744,5	222,59
33606,18	0	7832,85	0	0	7832,85	0	2816,4	82010,9	8657,08
142,68	0	0	690	0	690	0	138,2	4244,09	2769,13
0	4000	5000	4000	3900	16900	3500	56000	148739	0
0	0	0	0	730	730	0	205	2853	638
0	0	0	0	5740	5740	0	0	7640	2300
22143	0	1990	900	10514	13404	0	25069	195958	35634
0	900	8700	6119,85	0	15719,85	2095	0	22749,61	334,51
15798,39	639,56	400	2080,25	3198,2	6318,01	0	2126,81	81300,21	19595,16
4518,2	0	170	1451,6	633,54	2255,14	1890,46	113,5	19656,6	5831,84
16941,2	0	0	0	28291,99	28291,99	26982,59	15515,63	475479,15	-175872,75
23160	0	0	535,1	695,9	1231	0	7071,11	74536,6	6460,22
7218,8	0	4566,63	2934,06	849,46	8350,15	1590	3146,52	47145,62	2129,46
2206,44	0	0	1968	3435	5403	0	0	37150,33	528,99
12696,06	2000	624,24	2520	32159,9	37304,14	40828,66	59813,49	519961,68	168285,9
0	0	0	1581,08	14130	15711,08	0	919,57	21040,65	-3550,03
32198,44	0	0	750	1272,4	2022,4	2910,9	391,09	114536,67	19622,71
9125,32	0	12573,88	15117	0	27690,88	6434	12893,26	149347,46	10020,85
0	9374,57	0	2770,31	3384,55	15529,43	3477,2	0	37037,19	44538,89
0	0	0	0	0	0	0	789,49	2720,35	500,27
0	4425,61	0	876,14	1579,18	6880,93	0	0	51829,93	7954,58
0	0	0	1007,89	0	1007,89	0	0	5914,65	-970,65
0	540	456,82	0	0	996,82	1480	1000	11243,04	4183,54
0	5200	1400	1705,91	3019,37	11325,28	2620	42755,33	74589,13	4789,97
22189,63	681,24	20739	232,95	30496,67	52149,86	4567	14432,69	165623,33	-25993,93
31950	0	30000	12568	14566	57134	5270	25559	163994	0
6072,42	0	0	6399,22	832,1	7231,32	7882,06	7146,58	57888,72	22528,87
6230	0	0	933	325	1258	0	0	20897	0
7798,5	5684,99	12947,19	0	16628,65	35260,83	0	7549,57	251473,79	42951,38
5800	0	2500	3500	3000	9000	0	600	86700	2300
6302,95	0	0	3375,45	0	3375,45	2400,2	415	139561,76	4136,06
1361,71	0	604,94	192,4	462,95	1260,29	0	422,55	24261,2	711,61
800	0	6920	670	430	8020	1310	1643,27	28250,75	-2965,64
10847	8163	6084	17738	10968	42953	9045	3	240260	39644
0	0	0	56834,17	0	56834,17	160	0	61189,81	-40276,38
2715	0	104	4862	4641,25	9607,25	2324,1	3981,61	166467,9	44434,65

XVI LEGISLATURA – DISEGNI DI LEGGE E RELAZIONI - DOCUMENTI

Lista Riepilogo Bilanci

SENIGALLIA	2007	0	13065	160	91	128	13444	54708	32691	
SESTRI LEVANTE	2007	0	9665,5	1920	181	124	11890,5	28502,77	58417,2	
SIENA E VAL D'ELSA	2007	0	3071	320	4,5	364	3759,5	0	2434,4	
SIRACUSA	2007	0	7097,5	6620	0	0	13717,5	155725,68	53399,74	
SORRENTO	2007	0	1774,5	140	3	0	1917,5	0	0	
SPOTORNO	2007	0	6460	1160	273	0	7893	15535,55	29698,6	
TALAMONE	2007	0	2198,5	820	30	0	3048,5	1771,22	4845,75	
TARANTO	2007	0	4763,75	2920	176	272	8131,75	86819,41	43160,39	
TERMINI IMERESE	2007	0	1664	40	16	0	1720	0	4800,15	
TEULADA	2007	0	5001,5	1040	0	0	6041,5	2398,3	5123,87	
TORINO	2007	0	11124,5	260	22,5	0	11407	39166,23	26032,07	
TORRE DEL GRECO	2007	0	4509	1800	30	612	6951	0	48812,2	
TORRE S. GIOVANNI DI UGENTO	2007	0	5343,5	4460	19,5	0	9823	26420	17433,68	
TORRETTA GRANITOLA	2007	0	3039	800	138	0	3977	329,52	5515,05	
TRANI	2007	0	12179	5940	102	0	18221	163819,33	53795,95	
TRAPANI	2007	0	8127	4920	150	620	13817	114500,39	71294,87	
TRAPPETO PARTINICO	2007	0	2180	0	0	0	2180	0	15981,86	
TREVISO	2007	0	4338	1280	0	0	5618	131	9449,46	
TRICASE	2007	3976,53	3904	900	76,5	0	4880,5	10286	26000	
TRIESTE	2007	0	14548,1	7160	0	0	21708,1	44828,24	954028,33	
TROPEA	2007	0	1104	0	0	0	1104	256	150	
VARAZZE	2007	0	3440,9	100	0	272	3812,9	15	14605,86	
VARESE	2007	1193,19	3991,9	260	19,5	0	4271,4	0	4453,35	
VENEZIA	2007	0	12298	6740	80	392	19510	7500	43967	
VIAREGGIO	2007	0	4926	1280	28,5	0	6234,5	11216,88	6609,09	
VICENZA	2007	0	11436	1160	88	28	12712	2802	2664	
VIESTE	2007	0	3705,5	2940	33	76	6754,5	36175	24003,5	
VILLASIMIUS	2007	0	6611	1680	89,5	116	8496,5	32910,46	21729,81	
Totali			359456,97	1240769,82	393258,7	7732	23016,8	1664777,32	4690910,57	6516787,53

XVI LEGISLATURA - DISEGNI DI LEGGE E RELAZIONI - DOCUMENTI

Lista Riepilogo INTROITI Bilanci

Delegazione	Anno	DISP.CAS.			1- QUOTE ASSOCIATIVE			
		Es.Prec.	Tess. Tassa Ing.	Inscr. R.N.	Mora	Soci studenti	Sup. - Freq - basi	
ACCIAROLI	2007	120	4800	120	0	56	0	
AMENDOLARA MARINA	2007	0	188	0	0	0	0	
ARDEA	2007	0	625	0	0	0	0	
ASPRA	2007	0	4500	0	0	90	0	
BELMONTE CALABRO	2007	0	600	0	0	0	0	
CAORLE	2007	2021,71	1490	80	0	15	0	
CAPRAIA ISOLA	2007	2727,43	1352,5	0	10,5	0	0	
CARIATI	2007	0	950	0	0	0	0	
CATANZARO LIDO	2007	0	1984	40	0	0	0	
CHIOGGIA	2007	1264,07	1680	720	0	0	0	
CREMONA	2007	1180,51	1422	160	3	0	0	
DIANO MARINA	2007	0	2386	80	0	0	0	
FAVIGNANA	2007	0	2750	200	0	0	0	
FIUMICINO	2007	5306,33	2675	220	0	7,5	3210	
FORTE DEI MARMI	2007	637,19	1810	0	0	0	0	
GELA	2007	3203	1755,5	160	0	0	0	
GENOVA NERVI	2007	0	2250,5	128	0	0	0	
LAGO DI BOLSENA	2007	615,16	1700	0	0	0	0	
LIPARI	2007	0	250	0	0	0	0	
LOCRI	2007	0	900	0	0	0	0	
MARINA DI MASSA	2007	0	510	0	0	0	0	
MARINA DI PISCIOTTA-NOVI VELIA	2007	1690	2560	0	0	0	0	
MEINA	2007	0	160	0	0	0	1120	
MILAZZO	2007	0	5095	0	0	55	6310	
NETTUNO	2007	10	4424	420	120,6	0	51629,4	
POMEZIA	2007	300,42	2344	520	7,5	0	1470	
PORTICI	2007	0	1433,5	0	0	0	0	
PORTO CORALLO	2007	0	420	0	0	0	0	
PULA	2007	0	750	0	0	0	0	
ROCCELLA JONICA	2007	0	750	0	0	0	1380	
ROMA 3 SUD OVEST	2007	0	185	0	0	0	0	
S. TEODORO	2007	1868,86	3477	80	0	57	0	
SCARÌO	2007	0	2580	308	0	0	5340	
SOVERATO	2007	765	1500	40	0	0	770	
UDINE	2007	0	720	480	0	0	0	
VENTOTENE	2007	0	2820	40	45	2245	0	
VERCELLI	2007	4594,79	1130	0	0	0	0	
VERONA	2007	0	2170	280	0	0	0	
VICO EQUENSE	2007	0	3730	120	0	120	0	
Totali		26304,47	72827	4196	186,6	2645,5	71229,4	

XVI LEGISLATURA - DISEGNI DI LEGGE E RELAZIONI - DOCUMENTI

Riepilogo INTROITI Bilanci (CONSUNTIVI - DELEGAZIONI)

INTROITI									
Tot. Parziale	2- CONTRIBUTI		3-ORG.SCUOLE NAUT.			4- VARIE	TOT. INTROITI	Disav. SPESE - INTROITI	Tot. a pareggio
	dalla P.N.	da altri	Tot. Parziale	Corsi Pat.	Corsi Vari				
4976	0	0	0	0	3200	3200	0	8296	-15
188	0	0	0	0	0	0	0	188	7456
625	0	0	0	0	0	0	0	625	0
4590	0	0	0	0	0	0	0	4590	-1202
600	0	0	0	0	0	0	0	600	0
1585	0	1276,6	1276,6	0	0	0	565	5448,31	-1695,81
1363	0	4500	4500	0	282	282	0	8872,43	-2363,93
950	0	500	500	0	0	0	0	1450	0
2024	0	2000	2000	4750	800	5550	0	9574	0
2400	0	0	0	0	0	0	0	3664,07	-985,86
1585	0	0	0	0	0	0	0	2765,51	19,57
2466	0	333	333	0	0	0	181,15	2980,15	5386,76
2950	1000	32000	33000	0	0	0	0	35950	-32,08
6112,5	8200	0	8200	1050	3260	4310	691	24619,83	-19,6
1810	0	0	0	0	0	0	0	2447,19	-802,57
1915,5	0	0	0	0	0	0	0	5118,5	-3232
2378,5	0	0	0	0	0	0	10703,6	13082,1	0
1700	0	3700	3700	0	0	0	783,24	6798,4	-156,54
250	0	796,34	796,34	0	0	0	0	1046,34	-125
900	0	0	0	0	0	0	0	900	114
510	0	0	0	1050	0	1050	0	1560	0
2560	0	0	0	0	0	0	0	4250	-1250,84
1280	0	5000	5000	0	0	0	0	6280	-5720
11460	0	0	0	0	0	0	0	11460	0
56594	0	4596,9	4596,9	4990	2422	7412	30838,48	99451,38	13388,37
4341,5	14616,8	24972,78	39589,58	0	85	85	13766,41	58082,91	-72,47
1433,5	0	6065,97	6065,97	0	0	0	0	7499,47	0
420	0	0	0	0	0	0	0	420	0
750	0	0	0	1200	0	1200	0	1950	-717,78
2130	0	0	0	0	0	0	8680	10810	2,91
185	0	0	0	0	0	0	0	185	-29
3614	0	0	0	233	0	233	0	5715,86	-1964,86
8228	0	500	500	0	0	0	0	8728	1638,55
2310	0	800	800	0	0	0	404	4279	-1133
1200	0	0	0	0	0	0	0	1200	0
5150	1000	12700	13700	0	50000	50000	0	68850	-1010,92
1130	0	9,99	9,99	0	0	0	0	5734,78	-1775,79
2450	0	0	0	0	0	0	200	2650	0
3970	0	2100	2100	0	0	0	1265	7335	0
151084,5	24816,8	101851,58	126668,38	13273	60049	73322	68077,88	445457,23	3701,11
			445457,23						

XVI LEGISLATURA – DISEGNI DI LEGGE E RELAZIONI - DOCUMENTI

Lista Riepilogo Bilanci

Delegazione	Anno	Disav. Esercizio Precedente	1- IMPORTO ALIQUOTE INVIATE ALLA P.N.					2- FUN.STRUTTURA	
			Tess. Tassa ing.	Iscr. R.N.	Mora	soci studenti	Tot. Parziale	Pers.	beni - serv.
ACCIAROLI	2007	0	305	120	0	56	481	600	550
AMENDOLARA MARINA	2007	7061	135	0	0	8	143	250	130
ARDEA	2007	0	125	0	0	0	125	190	0
ASPRA	2007	0	1428	0	0	0	1428	300	0
BELMONTE CALABRO	2007	0	150	0	0	0	150	400	50
CAORLE	2007	0	1299	80	0	12,5	1391,5	0	0
CAPRAIA ISOLA	2007	0	1308,5	0	10,5	0	1319	0	1103
CARIATI	2007	0	628	0	0	0	628	0	0
CATANZARO LIDO	2007	0	1626	40	0	0	1666	1908	0
CHIOGGIA	2007	0	1332	720	10,5	0	2062,5	0	0
CREMONA	2007	0	1053,5	160	3	0	1216,5	20,2	1434,8
DIANO MARINA	2007	4938,44	1982,5	80	0	0	2062,5	0	518,47
FAVIGNANA	2007	0	290	200	0	0	490	0	733
FIUMICINO	2007	0	535	220	0	5	760	0	17772,66
FORTE DEI MARMI	2007	0	245	0	0	0	245	0	269,22
GELA	2007	0	1576,5	160	0	0	1736,5	0	0
GENOVA NERVI	2007	0	974	244	0	0	1218	0	10364,1
LAGO DI BOLSENA	2007	0	952,5	0	0	0	952,5	0	5330,64
LIPARI	2007	0	125	0	0	0	125	0	796,34
LOCRI	2007	240	774	0	0	0	774	0	0
MARINA DI MASSA	2007	0	400	0	0	0	400	150	0
MARINA DI PISCIOTTA-NOVI VELIA	2007	0	982,5	0	0	0	982,5	0	319,6
MEINA	2007	0	160	0	0	0	160	0	400
MILAZZO	2007	0	1588	0	0	45	1633	0	9330
NETTUNO	2007	15200,61	3557	420	0	0	3977	37903,56	11948,82
POMEZIA	2007	0	2013	520	4,5	0	2537,5	0	35269,26
PORTICI	2007	0	1433,5	0	0	0	1433,5	0	5595,97
PORTO CORALLO	2007	0	309,5	0	0	0	309,5	0	20,5
PULA	2007	0	125	0	0	0	125	0	355,22
ROCCELLA JONICA	2007	0	732	0	0	0	732	0	1310
ROMA 3 SUD OVEST	2007	0	155	0	0	0	155	0	0
S. TEODORO	2007	0	2751,5	80	10,5	49	2891	0	60
SCARIO	2007	406,56	1712	308	0	0	2020	0	4309,99
SOVERATO	2007	0	1224	40	0	0	1264	0	1327
UDINE	2007	0	513	480	18	0	1011	0	0
VENTOTENE	2007	0	1686	40	22,5	1796	3544,5	16659,38	20479,2
VERCELLI	2007	0	1052	0	0	0	1052	231	2237,99
VERONA	2007	0	1913	280	0	0	2193	0	317
VICO EQUENSE	2007	144,74	1326	120	0	32	1478	0	205
Totali			27991,35	4312	79,5	2003,5	46872,5	58612,14	132537,78

LEGA NAVALE ITALIANA PRESIDENZA NAZIONALE			
Stato Patrimoniale			
ATTIVITA'	2006	2007	
A) Crediti verso lo Stato ed altri Enti Pubblici per la partecipazione al Patrimonio Iniziale (A)	0,00	0,00	
B) Immobilizzazioni :			
I Immobilizzazioni immateriali	0,00	0,00	
II Immobilizzazioni materiali	0,00	0,00	
1) Terreni e fabbricati	857.843,38	831.450,02	
2) Mobili, arredi e macchine d'ufficio	26.354,58	22.694,50	
3) Materiale bibliografico	1.240,47	1.141,07	
4) Attrezzature, prefabbricati Centri Nautici	168.350,92	173.933,61	
5) Imbarcazioni Centri Nautici	149.957,02	164.826,79	
6) Automezzi Centri Nautici	0,00	9.000,00	
7) Automezzi Presidenza Nazionale	0,00	0,00	
TOTALE	1.203.746,37	1.203.045,99	
III Immobilizzazioni finanziarie	0,00	0,00	
TOTALE Immobilizzazioni : (B)	1.203.746,37	1.203.045,99	
C) Attivo Circolante :			
I Rimanenze	0,00	0,00	
1) Materiale e pubblicazioni di propaganda	77.046,28	69.976,93	
2) Depositi cauzionali	743,70	0,00	
II Residui attivi	0,00	0,00	
1) Crediti verso Soci e terzi	35.912,89	61.503,98	
2) Credito verso lo Stato per contributo ordinario	0,00	0,00	
3) Credito verso lo Stato per progetto "INFORMA"	42.000,00	42.000,00	
TOTALE	155.702,87	173.480,91	
III Attività finanziarie che non costituiscono immobilizzazioni			
IV Disponibilità liquide :	0,00	0,00	
1) Depositi Tesoreria Prov.le dello Stato Intesa BCI	225.819,86	218.261,64	
TOTALE	225.819,86	218.261,64	
TOTALE attivo circolante (C)	381.522,73	391.742,55	
D) Ratei e Riscontri (D)	0,00	0,00	
TOTALE attivo (A+B+C+D)	1.585.269,10	1.594.788,54	
E) Disavanzo Economico			
TOTALE a PAREGGIO (A+b+c+d+e)	1.585.269,10	1.594.788,54	

al 31 dicembre 2007

PASSIVITA'		2006	2007
A) PATRIMONIO NETTO			
I	Riserva Statutaria	47.567,76	47.567,76
II	Riserva Ordinaria	58.318,82	58.318,82
III	Avanzi economici portati a nuovo:		
-	Vincolato per rinnovi contrattuali	6.530,00	6.530,00
-	Vincolato L. 23.12.2005-art.1 cc.56-58	8.202,63	0,00
-	Disponibile	677.814,07	677.814,07
TOTALE PATRIMONIO NETTO (A)		798.433,28	790.230,65
B)	Contributo in Conto Capitale (B)	0,00	0,00
C)	Fondi per rischi ed oneri (C)	0,00	0,00
D)	Trattamento di fine rapporto di lavoro subordinato (D)	357.860,71	466.179,73
E) Residui Passivi (vedi elenco allegato)			
1)	debiti verso fornitori	124.903,30	92.970,15
2)	debiti verso le Sezioni	53.500,00	108.876,00
3)	debiti verso gli Istituti di previdenza	14.830,61	16.545,68
4)	debiti verso lo Stato (IRPEF)	11.940,71	13.358,36
5)	debiti diversi	223.800,49	47.856,29
TOTALE Debiti (E)		428.975,11	279.606,48
F)	RATEI E RISCONTI (F)	0,00	0,00
TOTALE passivo e netto (A+B+C+D+E+F)		1.585.269,10	1.536.016,86
G) Avanzo economico 2007 di cui :			0,00
-	Vincolato L.23-12-2005, n.266 art.1 commi 56 e 58		
	€	8.202,63	
-	Vincolato CCNL per 2007	€	15.000,00
-	Disponibile	€	35.569,05
			58.771,68
TOTALE A PAREGGIO (A+D+E+G)		1.585.269,10	1.594.788,54

