

# SENATO DELLA REPUBBLICA

————— XVI LEGISLATURA —————

Doc. XV  
n. 32

## RELAZIONE DELLA CORTE DEI CONTI

### AL PARLAMENTO

*sulla gestione finanziaria degli Enti sottoposti a controllo  
in applicazione della legge 21 marzo 1958, n. 259*

**AGENZIA NAZIONALE PER LA SICUREZZA  
DEL VOLO (ANSV)**

**(Esercizio 2006)**

—————  
**Comunicato alla Presidenza il 31 luglio 2008**  
—————

PAGINA BIANCA

**INDICE**

Determinazione della Corte dei conti n. 63/2008 dell'11  
luglio 2008 ..... *Pag.* 5

Relazione sul risultato del controllo eseguito sulla  
gestione finanziaria dell'Agenzia nazionale per la  
sicurezza del volo (ANSV) per l'esercizio 2006 .. » 9

*DOCUMENTI ALLEGATI.**Esercizio 2006:*

Relazione del Presidente ..... » 57  
Bilancio consuntivo ..... » 73  
Relazione del Collegio dei Revisori ..... » 109

PAGINA BIANCA

## **DETERMINAZIONE DELLA CORTE DEI CONTI**

PAGINA BIANCA

*Determinazione n. 63/2008.*

## LA CORTE DEI CONTI

### IN SEZIONE DEL CONTROLLO SUGLI ENTI

nell'adunanza dell'11 luglio 2008;

visto il testo unico delle leggi sulla Corte dei conti approvato con regio decreto 12 luglio 1934, n. 1214;

vista la legge 21 marzo 1958, n. 259;

visto il decreto legislativo 25 febbraio 1999 n. 66, riguardante l'istituzione dell'Agenzia nazionale per la sicurezza del volo e le modifiche al codice della navigazione con il quale l'Agenzia nazionale per la sicurezza del volo è stata sottoposta al controllo della Corte dei conti;

visto il conto consuntivo dell'Ente suddetto, relativo all'esercizio finanziario del 2006, nonché le annesse relazioni del Presidente dell'Ente e del Collegio dei revisori dei conti, trasmessi alla Corte dei conti in adempimento dell'articolo 4 della citata legge n. 259 del 1958;

esaminati gli atti;

udito il relatore Presidente dottor Giuseppe Palumbi e, sulla sua proposta, discussa e deliberata la relazione con la quale la Corte, in base agli atti ed agli elementi acquisiti, riferisce alle Presidenze delle due Camere del Parlamento il risultato del controllo eseguito sulla gestione finanziaria dell'Agenzia nazionale per la sicurezza del volo per l'esercizio 2006;

ritenuto che, assolto così ogni prescritto incumbente, possa, a norma dell'articolo 7 della citata legge n. 259 del 1958, darsi corso alla comunicazione alle dette Presidenze, oltre che del conto consuntivo – corredato delle relazioni degli organi amministrativi e di revisione – della relazione come innanzi deliberata, che alla presente si unisce perché ne faccia parte integrante;

PER QUESTI MOTIVI

comunica, a norma dell'articolo 7 della legge n. 259 del 1958, alle Presidenze delle due Camere del Parlamento, insieme al conto consuntivo per l'esercizio 2006 – corredato delle relazioni degli organi amministrativi e di revisione dell'Agenzia nazionale per la sicurezza del volo, l'unita relazione con la quale la Corte riferisce il risultato del controllo eseguito sulla gestione finanziaria dell'Ente stesso.

ESTENSORE

*Giuseppe Palumbi*

PRESIDENTE

*Mario Alemanno*

Depositata in Segreteria il 31 luglio 2008.

IL DIRIGENTE

(dott. Giuliana Pecchioli)



## **RELAZIONE DELLA CORTE DEI CONTI**

PAGINA BIANCA

RELAZIONE SUL RISULTATO DEL CONTROLLO ESEGUITO SULLA  
GESTIONE FINANZIARIA DELL'AGENZIA NAZIONALE PER LA SICU-  
REZZA DEL VOLO (ANSV) PER L'ESERCIZIO 2006

## S O M M A R I O

Premessa .....	Pag.	13
Capitolo 1 – Il processo normativo e programmatico di riferimento .....	»	14
1.1 Il processo evolutivo dell'Ente nell'ordinamento posi- tivo .....	»	14
1.2 La disciplina normativa generale di settore .....	»	14
1.3 Vigilanza sull'Ente .....	»	17
Capitolo 2 – Gli organi .....	»	18
2.1 Norme di costituzione e funzionamento .....	»	18
2.2 Gli organi – compensi .....	»	18
Capitolo 3 – La struttura aziendale e le risorse umane ...	»	20
3.1 La struttura aziendale .....	»	20
3.2 Le risorse umane .....	»	20
3.2.1 Contratti collettivi dei dipendenti .....	»	22
3.2.1- <i>bis</i> Contrattazione integrativa .....	»	22
3.2.2 Contratto dei dirigenti .....	»	26
3.2.3 Costo del personale .....	»	26
3.2.4 Produttività e formazione del personale .....	»	27
3.3 Incarichi di studio e consulenza .....	»	28
3.4 Processo di informatizzazione .....	»	29
3.5 I controlli interni .....	»	30
3.5.1 Controllo di gestione .....	»	30
3.5.2 <i>Internal Auditing</i> .....	»	30

Capitolo 4 – L'attività istituzionale .....	Pag.	31
4.1 Inchieste ed attività di studio ed indagine .....	»	31
4.2 Rapporti con gli altri Enti aeronautici .....	»	33
4.3 Attività di prevenzione .....	»	33
4.4 Attività contrattuale .....	»	33
4.5 Il contenzioso .....	»	35
4.6 Esercizio dei poteri ministeriali di vigilanza, controllo ed indirizzo .....	»	35
Capitolo 5 – I risultati contabili della gestione .....	»	36
5.1 Atti di programmazione e previsionali della gestione .	»	36
5.1.1 Bilancio di previsione/Budget .....	»	36
5.2 Limiti e vincoli posti dalla legge finanziaria .....	»	37
5.3 Conto consuntivo/bilancio di esercizio .....	»	39
5.3.1 Il conto economico .....	»	40
5.3.2 Lo stato patrimoniale .....	»	42
5.3.3 I conti d'ordine .....	»	43
5.4 La gestione finanziaria .....	»	43
5.4.1 La gestione delle entrate e delle uscite .....	»	43
5.4.2 La gestione dei residui .....	»	46
5.4.3 La gestione di cassa .....	»	46
5.4.4 Scostamento tra previsione e consuntivo .....	»	46
5.4.5 L'avanzo di amministrazione .....	»	49
5.5 La gestione di tesoreria .....	»	50
5.6 La gestione dei mutui .....	»	50
5.7 Considerazioni riepilogative sul risultato della gestione .....	»	50
Capitolo 6 – Considerazioni conclusive .....	»	53

**PREMESSA**

La Corte riferisce al Parlamento sul risultato del controllo svolto, ai sensi dell'art. 12 della legge 21 marzo 1958, n. 259, sulla gestione dell'Agenzia Nazionale per la Sicurezza del Volo per l'esercizio 2006, a seguito della già presentata relazione concernente l'esercizio 2005.<sup>1</sup>

La presente relazione, pertanto, fa stato della situazione finanziaria, contabile, patrimoniale ed operativa al 31.12.2006, nella finalità di consentire una lettura completa dei dati gestionali. Peraltro, l'enunciata coerenza metodologica non può eludere l'esigenza di una verifica organica e pluriennale in ordine agli effetti applicativi della contrattazione integrativa che, investendo questa il triennio 2006-2008, vengono conseguentemente esaminati nel loro articolato dispiegarsi.

---

<sup>1</sup> Il precedente referto, relativo all'esercizio 2005, è in Atti Parlamentari, XV Legislatura, Camera dei Deputati, Doc. XV, n. 141.

## **CAPITOLO 1**

### **IL PROCESSO NORMATIVO E PROGRAMMATICO DI RIFERIMENTO.**

#### *1.1. Il processo evolutivo dell'Ente nell'ordinamento positivo*

L'Agenzia Nazionale Sicurezza del Volo (ANSV) è stata istituita con D. Lgs. 25 febbraio 1999, n. 66, in attuazione delle disposizioni contenute nella direttiva comunitaria n. 94/56/CE del Consiglio in data 21 novembre 1994. Lo stesso decreto legislativo ha anche modificato il codice della navigazione, limitatamente alla parte relativa alle inchieste sui sinistri aeronautici.

L'ANSV è una istituzione pubblica, caratterizzata da ampia autonomia, posta in posizione di terzietà rispetto al sistema "aviazione civile", così come richiesto dalla citata direttiva comunitaria n. 94/56/CE. Quest'ultima riprende estesamente i principi contenuti nell'Annesso 13 alla Convenzione relativa all'aviazione civile internazionale, stipulata a Chicago il 7 dicembre 1944, approvata e resa esecutiva con decreto legislativo 6 marzo 1948, n. 616, ratificato con la legge 17 aprile 1956, n. 561.

Per garantire la suddetta posizione di terzietà, l'ANSV è stata posta sotto la vigilanza della Presidenza del Consiglio dei Ministri, costituendo così l'unica istituzione aeronautica non sottoposta alla vigilanza del Ministero dei trasporti.

#### *1.2. La disciplina normativa generale di settore*

Con il decreto legislativo 2 maggio 2006, n. 213, all'ANSV è stato attribuito anche il compito di istituire e gestire, in attuazione della direttiva comunitaria 2003/42/CE, il Sistema di segnalazione volontaria (*voluntary report*), organizzato per raccogliere ed analizzare, a fini di prevenzione, le segnalazioni volontarie effettuate dagli operatori del settore aeronautico in ordine ad eventi che rappresentino, o possano rappresentare, un rischio per la sicurezza della navigazione aerea.

Ai sensi della normativa citata, all'ANSV sono attribuite le seguenti funzioni:

- a) condurre le inchieste tecniche relative agli incidenti ed agli inconvenienti occorsi ad aeromobili dell'aviazione civile, con l'unico obiettivo di individuare le cause degli stessi a fini di prevenzione, emanando, se necessario, le opportune raccomandazioni di sicurezza (esulano quindi dalla sua competenza le inchieste sugli incidenti e sugli inconvenienti occorsi ad aeromobili di Stato);

- b) svolgere attività di studio e di indagine per migliorare la sicurezza del volo, emanando, se necessario, le opportune raccomandazioni di sicurezza.

Si tratta, pertanto, di una istituzione a connotazione prevalentemente investigativa, che non ha – diversamente dalle altre istituzioni aeronautiche – compiti di regolazione, controllo e gestione del sistema “aviazione civile”, conformemente a quanto stabilito dalla direttiva comunitaria n. 94/56/CE nonché dall’Annesso 13 alla Convenzione relativa all’aviazione civile internazionale.

In sintesi, l’ANSV, attraverso l’assolvimento dei propri compiti di istituto, svolge un fondamentale ruolo di prevenzione a tutela della pubblica incolumità, in ambito nazionale ed internazionale, mentre si evidenzia che sono escluse dalle sue competenze quelle attinenti al settore aeronautico militare, ancorché possano essere ritenute oggettivamente rilevanti le interferenze anche dei voli militari con la tutela della sicurezza, tanto in navigazione, quanto nell’uso degli aeroporti da parte di velivoli militari, nazionali, in ambito NATO e di altre Nazioni non appartenenti a sistemi di difesa correlati a diversi Trattati internazionali.

Secondo quanto osservato nelle precedenti relazioni, l’Agenzia svolge – in conformità ai fini stabiliti dal legislatore – un’attività operativa finalizzata all’assolvimento dei compiti di istituto ed alla diffusione di una cultura della sicurezza del volo attraverso la messa a disposizione in forma aperta e sul web dei dati raccolti e delle analisi sui fatti accertati nel corso delle indagini condotte. La diffusione di tali dati ed il Rapporto informativo che la stessa è tenuta, per legge, a trasmettere annualmente alla Presidenza del Consiglio dei Ministri per il successivo inoltro al Parlamento, rappresentano un obiettivo punto di riferimento per migliorare la conoscenza relativa ai temi della sicurezza del volo.

Sotto il profilo finanziario e quello gestionale, occorre dare atto che l’operatività dell’Agenzia è stata condizionata dai vincoli introdotti dalle cinque leggi finanziarie precedenti la presente relazione (2002, 2003, 2004, 2005 e 2006), che hanno progressivamente ridotto lo stanziamento ordinario di bilancio (passato dai 5.164.568,99 euro del 2001 ai 3.842.000,00 del 2006), introducendo, inoltre, limitazioni per le assunzioni di personale a tempo indeterminato e determinato.

Siffatta riduzione opera, tuttavia, in un contesto di sempre maggiore sviluppo dei trasporti aerei, mentre – per altro verso – l’applicazione dei contratti nazionali di comparto disloca in favore del personale risorse sempre più consistenti.

Al riguardo, va ricordato che l’Agenzia, diversamente da altri enti aeronautici (come ad esempio l’ENAC), non dispone di entrate proprie; per contro, la stessa si trova a dover sostenere i considerevoli oneri conseguenti all’evoluzione dei costi del

personale, nei cui confronti trova applicazione *ex lege* il contratto dell'ENAC stesso, recentemente rinnovato.

Conseguentemente, incide sul funzionamento dell'Ente il blocco delle assunzioni del personale con contratto individuale di lavoro a tempo indeterminato, sancito dalla legge 23 dicembre 2005, n. 266, e che, a decorrere dall'anno 2006 ed in prosecuzione della politica limitativa delle nuove assunzioni, ha consentito esclusivamente limitate assunzioni di personale a tempo determinato, o con convenzione ovvero con contratti di collaborazione coordinata e continuativa, precludendo, come sarà precisato nel capitolo 3, l'adeguamento organico e stabile del personale dell'area tecnico-operativa, per il quale sono richieste specifiche e specialistiche professionalità.

A completamento delle notazioni di carattere generale sull'Agenzia, va segnalato che nel corso del 2006, con la deliberazione del Collegio n. 66/2006 ed a seguito delle osservazioni formulate in ordine agli articoli 28, 54 e 55 dalla Presidenza del Consiglio dei Ministri, si è provveduto ad ulteriormente modificare il Regolamento per l'amministrazione e la contabilità, che era stato già oggetto, in precedenza, di modifica con le deliberazioni commissariali n. 1/2004 e n. 39/2005, alla luce delle novità introdotte dal d.P.R. 27 febbraio 2003, n. 97.

Nel 2006 si è altresì concluso il processo di adozione del Regolamento per il trattamento dei dati sensibili e giudiziari, avviato nel 2005 ed adottato con la deliberazione del Collegio n. 9/2006, su parere favorevole del Garante per la protezione dei dati personali (reso nella riunione del 23 febbraio 2006, come da nota prot. GPDP 0004366 del 3.3.2006).

Al fine di fornire un quadro aggiornato e completo delle fonti normative dell'Agenzia, si segnala, infine, quanto segue:

- con la deliberazione del Collegio n. 43/2006 è stato approvato lo schema del Regolamento di attuazione degli articoli 2 e 4 della legge 7 agosto 1990, n. 241 e successive modificazioni ed integrazioni, trasmesso alla Commissione per l'accesso ai documenti amministrativi presso la Presidenza del Consiglio dei Ministri per l'acquisizione del prescritto parere di competenza poi intervenuto;
- con la deliberazione del Collegio n. 55/2006 è stato adottato il Regolamento di organizzazione e del personale;
- con la deliberazione del Collegio n. 68/2006 è stato adottato il Regolamento per il trattamento delle segnalazioni volontarie, alla luce del decreto legislativo 2 maggio 2006, n. 213, attuativo della direttiva 2003/42/CE.



### 1.3. *Vigilanza sull'ente*

Secondo quanto accennato *sub* 1.1 l'Agenzia è assoggettata ad un sistema di vigilanza speciale, che la norma istitutiva riferisce alla Presidenza del Consiglio dei Ministri.

L'attività di vigilanza viene ordinariamente sviluppata sugli atti fondamentali di amministrazione, investendo, in base al principio di concertazione, l'Amministrazione dei trasporti e quella dell'Economia e delle finanze.

## **CAPITOLO 2**

### **GLI ORGANI**

#### *2.1. Norme di costituzione e funzionamento*

Sono organi dell’Agenzia: il Presidente; il Collegio, composto di quattro membri; il Segretario generale; il Collegio dei revisori dei conti, composto da tre membri effettivi e tre supplenti. La durata in carica degli organi è quinquennale.

Con dPCM 16 marzo 2005 sono stati nominati tre dei quattro componenti del Collegio dell’Agenzia, per la durata di cinque anni, stante il fatto che la Corte dei Conti non aveva registrato il provvedimento di nomina del componente designato dal Ministero dell’interno per carenza dei requisiti previsti dall’art. 5, comma 6, del d.lgs. n. 66/1999. A tutt’oggi la composizione del Collegio risulta incompleta, non essendosi proceduto alla nomina del quarto componente.

Conseguentemente si rileva che il Collegio risulta composto da un numero pari di membri, anche se le possibili e consequenziali problematiche deliberative non sono mai sorte in concreto nel corso del periodo considerato.

Alla luce dei chiarimenti forniti dalla Presidenza del Consiglio dei Ministri su formale richiesta dell’Agenzia, il mandato del Commissario straordinario si è concluso il 31 maggio 2005, essendosi perfezionato in data 1° giugno 2005 il provvedimento di nomina del Collegio.

Il Presidente dell’Ente è stato nominato, successivamente al periodo di commissariamento, con DPR 7 febbraio 2005.

Il Segretario generale dell’Agenzia è stato nominato con dPCM 18 febbraio 2005 *“con decorrenza dalla data di nomina del Collegio ... e per la durata del mandato del suddetto Collegio”*.

#### *2.2. Gli Organi - compensi*

A seguito del perfezionamento dei provvedimenti di nomina di tutti gli organi dell’Agenzia, il nuovo Collegio, presieduto dal Presidente, si è insediato in data 28 luglio 2005.

Successivamente, con dPCM 3 novembre 2005, sono stati fissati gli emolumenti degli Organi dell’Agenzia, che corrispondono a quelli a suo tempo fissati con il dPCM 27 dicembre 1999.

In particolare, i compensi annui lordi sono stati così definiti:

*(in euro)*

-	Presidente	92.962,24
-	Segretario generale	82.633,10;
-	Componenti del Collegio	12.911,42
-	Presidente del Collegio dei revisori dei conti	11.878,51
-	Componenti effettivi del Collegio dei revisori dei conti	9.296,22

La legge finanziaria 2006 ha stabilito la riduzione degli emolumenti nella misura del 10% per gli anni 2006, 2007 e 2008, correttamente attuata presso l'Ente.

Per la partecipazione alle riunioni del Collegio, al Presidente, ai membri del Collegio ed al Segretario generale viene corrisposto un gettone di presenza, commisurato a giornata di seduta, quantificato in euro 103,00 lordi dal dPCM 3 novembre 2005, oltre al trattamento di missione, se dovuto. Il gettone di presenza viene corrisposto anche ai componenti del Collegio dei revisori dei conti ed al Magistrato della Corte dei Conti Delegato al controllo ai sensi dell'art. 12, legge n. 259 del 1958. Il Regolamento per l'amministrazione e la contabilità prevede che nell'ambito del Collegio possano essere costituiti gruppi di lavoro per l'esame di specifiche problematiche connesse all'attività istituzionale dell'Agenzia; per la partecipazione alle riunioni dei gruppi di lavoro spetta un compenso pari al 75% del gettone di presenza, oltre al trattamento di missione ove dovuto.

Il Collegio dell'Ente ha tenuto nel corso dell'anno 2006 n. 9 riunioni, adottando n. 104 deliberazioni.

Il Collegio dei revisori dei conti ha tenuto nel corso del 2006 n. 5 riunioni.

Per l'anno 2006 la spesa complessivamente sostenuta per gettoni di presenza per riunioni degli Organi e dei Gruppi di lavoro ammonta ad euro 4.671,24.

### **CAPITOLO 3**

#### **LA STRUTTURA AZIENDALE E LE RISORSE UMANE**

##### *3.1. La struttura aziendale*

L'Ente ha unica Sede in Roma, in un immobile di proprietà, iscritto nel conto del patrimonio e situato in Via Attilio Benigni, n. 53.

La struttura organizzativa dell'Agenzia si articola su tre Dipartimenti: il Dipartimento logistico amministrativo; il Dipartimento inchieste tecniche; il Dipartimento studi e ricerche.

L'Agenzia è dotata di propri laboratori a partire dal 2003, per la decodifica dei dati dei registratori di bordo degli aeromobili, nonché dell'attrezzatura occorrente per indagini basilari, mentre gli altri accertamenti fisico-chimici vengono svolti presso qualificati laboratori di enti pubblici.

Nei primi mesi del 2006, come già riferito nella precedente relazione, è stato completato il processo di revisione del sito informatico, avviato nel 2005, per recepire alcune osservazioni formulate dal Garante della *privacy* in ordine a quanto previsto dal Codice in materia di protezione dei dati personali e dal decreto legislativo n. 66/1999, istitutivo dell'ANSV, identificando nominativamente i soggetti interessati alle relazioni ed ai rapporti d'inchiesta e, nel caso specifico di questi ultimi, anche di conoscere le ragioni della richiesta per valutarne la compatibilità con le previsioni di legge.

##### *3.2. Le risorse umane*

Al 31 dicembre 2006 le unità in servizio erano 21, delle quali 15 unità dell'area amministrativa e 6 unità dell'area tecnico operativa (tutte con la qualifica di tecnici investigatori, di cui 2 con contratto a tempo determinato).

Per quanto riguarda i livelli economici del personale, tenuto conto delle progressioni economiche intervenute fino a tutto l'anno 2006, le predette unità sono ripartite come segue:

- 5 unità C5; 2 unità C4; 12 unità C3; 1 unità C1; 1 unità A2.

Con decorrenza dal marzo 2005, 3 funzionari, p.e. C5, sono stati nominati "reggenti" per un anno, rispettivamente dei tre Dipartimenti (Logistico-amministrativo;

Inchieste tecniche; Studi e ricerche), con proroga per l'anno 2006 ai sensi della deliberazione n. 2/2006, nella vacanza dei posti rispettivamente previsti.

La dotazione organica dell'Ente per l'anno 2006 risale alla deliberazione commissariale n. 34/2005 del 20 aprile 2005 (cfr. Tab. A).

TABELLA A

**DOTAZIONE ORGANICA**

	QUALIFICHE DIRIGENZIALI	
AREA DIRIGENZIALE	DIRIGENTE	3
TECNICI INVESTIGATORI	C3	12
AREA TECNICO OPERATIVA	AREE E POSIZIONI GIURIDICHE	
FUNZIONARI TECNICI	C3	7
	C1	5
	B1	3
AREA AMMINISTRATIVA	AREE E POSIZIONI GIURIDICHE	
C	C3	2
	C1	14
B	B1	4
A	A1	2
	TOTALE COMPLESSIVO	52

Va segnalato che, nell'anno 2006, sono stati assunti n. 2 tecnici investigatori a tempo determinato, oltreché una unità di personale amministrativo a seguito di procedura di mobilità volontaria.

A seguito di procedure di mobilità volontaria, sono transitate ad altro Ente 2 unità di personale amministrativo, di area C, rispettivamente di p.e. C3 e C5.

Non è stata conclusa nel corso dell'anno 2006 la procedura di mobilità volontaria, avviata per l'assunzione di 4 unità di personale amministrativo di area B, p.e. B1.

Siffatta tipologia procedurale risulta peraltro non praticabile per il personale con professionalità specialistiche.

### *3.2.1. Contratti collettivi dei dipendenti*

Al personale dell'Agenzia si applicava il regime contrattuale previsto per l'Ente nazionale aviazione civile (ENAC).

Le problematiche interpretative, emerse a seguito del rinnovo del CCNL per il personale non dirigente dell'ENAC, quadriennio normativo 2002-2005, biennio economico 2002-2003, e del CCNL biennio economico 2004-2005, trovano appropriata collocazione nella relazione al Parlamento, che la Corte dei Conti approverà per l'anno 2007, essendo stati i predetti contratti sottoscritti in data 19 febbraio 2007 e recepiti dall'Agenzia, in via ricognitoria, con deliberazione del Collegio n. 17/2007 del 29 marzo 2007.

Si osserva, al riguardo, che la normativa di riferimento prevede una contrattazione integrativa presso l'Ente in materia di produttività, come si dirà nel prosieguo.

Secondo quanto segnalato nelle precedenti relazioni, i predetti contratti collettivi si applicano al personale dell'Agenzia Nazionale per la Sicurezza del Volo, mentre si richiama che l'ARAN, all'uopo formalmente interessata, ha fornito i richiesti chiarimenti interpretativi in data 13 settembre 2007. Nondimeno, come anticipato in premessa, gli effetti della contrattazione integrativa aziendale 2006-2008 devono essere ugualmente oggetto di analisi per l'intero arco cronologico considerato, specificamente in relazione ai criteri seguiti per l'attribuzione del premio di produttività individuale. Siffatta analisi viene, pertanto, riferita nel seguente paragrafo 3.2.1. bis.

### *3.2.1. bis. Contrattazione integrativa*

In data 3 dicembre 2007, tra la delegazione dell'Agenzia, costituita per la contrattazione integrativa, ed i rappresentanti delle Federazioni nazionali dei lavoratori del Settore trasporti veniva raggiunta un'ipotesi d'accordo concernente specificamente la corresponsione del premio di produttività per gli anni 2006, 2007 e 2008, a completamento dell'accordo per il quadriennio normativo del personale non dirigente ENAC 2002-2005 e biennio economico 2004-2005.

Più in particolare, le modalità di determinazione e l'entità del premio, come concordate nelle nuove intese ratificate, venivano articolate come segue:

#### **Anno 2006**

- Fissazione del premio in € 3.700 al lordo delle ritenute;
- Ripartizione del premio per le seguenti frazioni:

- 60% commisurato alla presenza in servizio;
- 20% legato al raggiungimento dell'obiettivo dell'Ente , in proporzione della durata del contratto di lavoro;
- 20% legato al raggiungimento dell'obiettivo di struttura, ripartito ugualmente tra tutti i dipendenti che abbiano raggiunto l'obiettivo assegnato;
- redistribuzione della frazione di premio (60%) commisurata alla presenza in servizio, eventualmente residua, nella stessa proporzione di presenza;
- corresponsione in misura intera delle frazioni di premio per il personale con rapporto di lavoro a tempo parziale.

### **Anno 2007**

Introduzione di criteri premianti per i risultati conseguiti e la qualità delle prestazioni rese, individuali e collettivi, sulla base della seguente ripartizione:

- 40% attribuito sulla base della valutazione della prestazione lavorativa resa nel corso dell'anno in riferimento ed in proporzione alla durata del rapporto nell'anno;
- 30% in proporzione alle effettive presenze e con riferimento alle giornate di presenza complessive del personale, senza computare ferie e permessi fondati sulle normative vigenti;
- 30% attribuito sulla base di un obiettivo di Ente fondato, a consuntivo, sul livello di operatività dell'Agenzia, garantito per l'anno 2007, anche alla luce delle criticità determinate da carenze di personale, e proporzionato alla durata del rapporto di lavoro.

La prevista *valutazione* finale ha luogo, mediante apposita *scheda*, ad opera del responsabile della struttura di appartenenza, con possibilità di controdeduzioni.

### **Anno 2008**

Sono previste modalità di attribuzione e di ripartizione del premio di produttività, previa valutazione, analoghe a quelle concordate per l'anno 2007.

Acquisito il parere del Collegio dei revisori in ordine alle compatibilità finanziarie, in data 28.2.2008 il Collegio dell'Agenzia deliberava, nelle linee generali, la ratifica dell'ipotesi di accordo.

Con la deliberazione n. 30/2008 veniva, pertanto e definitivamente, ratificata l'ipotesi di accordo conclusa, a seguito della contrattazione integrativa aziendale, con specifico riguardo al premio di produttività, secondo quanto in epigrafe illustrato.

La Sezione ritiene che tale deliberazione sia stata adottata in contrasto con la giurisdizione di controllo.

Come sopra rilevato, lo stato giuridico ed economico del personale non dirigente dell'ANSV, istituita con D.L.vo 25 febbraio 1999, n. 66, è disciplinato dall'art. 8, comma 5, dello stesso decreto, che prevede l'applicazione all'Agenzia della normativa vigente per l'ENAC.

L'ipotesi di accordo siglata il 3 dicembre 2007 a seguito dell'accordo per il quadriennio normativo 2002-2005 e per il biennio economico 2004-2005 del personale non dirigente dell'ANSV ha fatto seguito a prolungate trattative aziendali.

La quantificazione del premio di produttività per l'anno 2006, riferita com'è a parametri oggettivi e ad obiettivi di struttura, non sembra presentare specifici profili di criticità, attesa la riconducibilità dei progetti operativi di struttura al contesto programmatico ed esecutivo del funzionamento dell'Ente, così come declinato dagli obiettivi generali e strategici e dalla ricognizione della relazione consuntiva.

A diverse conclusioni si perviene per quanto riguarda l'attribuzione del premio di produttività individuale nell'ambito della contrattazione integrativa, così come definito in base ai criteri recepiti *per il trascorso anno 2007*.

In proposito si richiama l'orientamento seguito dalla Corte dei conti in sede giurisdizionale e di controllo (cfr., per tutte, Sez. II Centr., 1° settembre 2004, n. 280/A; SS.RR. III Collegio, 21 marzo 2007, n. 7/CONTR/CL/07) secondo il quale la concessione di premi di produttività al personale, deve essere preceduta dalla determinazione di obiettivi di lavoro a cura dell'amministrazione.

La tematica della retroattività del regime intertemporale, posta pressoché in termini necessitati dall'ormai frequente protrarsi di defatiganti trattative, se può talora indurre a soluzioni egalaristiche di ripartizione fondate sull'oggettiva e complessiva ricognizione della produttività aziendale considerata cumulativamente, non sembra congrua rispetto a principi di adeguatezza gestionale, quando la valutazione della produttività venga attivata *ex post* ed in assenza di criteri ed obiettivi predeterminati, dai quali venga esclusa una funzione preventiva e trasparente di incentivazione di carattere soggettivo, estesa alle valutazioni di raffronto con gli obiettivi di struttura.

Siffatte forme di remunerazione, se realizzate senza un confronto dei risultati con gli obiettivi, assumerebbero, infatti, funzione di corrispettività generica,



non consentanea con la finalità perseguita di stimolare responsabilmente e di promuovere partecipativamente le prestazioni lavorative.

In definitiva, non sembra che il premio di produttività, per la quota attinente alla valorizzazione quali-quantitativa delle professionalità ed all'impegno profuso individualmente e con riguardo agli obiettivi di struttura, possa essere subordinato ad un vaglio individuale non preconstituito per le missioni delle specifiche e diversificate articolazioni operative dell'organizzazione amministrativa.

Qualora, infatti, venissero introdotte formule valutative successive, sempre in assenza di obiettivi predeterminati, verrebbe alterata la corretta e trasparente gestione delle relazioni di lavoro, rendendo arbitrario e privo di puntuali riferimenti il giudizio sulle prestazioni lavorative individuali già effettuate.

Come si è detto, mentre a siffatte riserve sembra sottrarsi la metodologia seguita per l'anno 2006, integralmente centrata su elementi obiettivi e verificabili, in quanto essa si riferisca, nel complessivo riscontro con la produttività aziendale, ad un dato comunque emergente da dati ed elementi ricavabili dalle verifiche di rendiconto, non sembra, invece, che per l'anno 2007 la soluzione concordata nell'ipotesi di accordo trovi sufficiente fondamento metodologico.

Per quanto riguarda l'anno 2008, l'introduzione di specifiche forme valutative fondate su una ricostruzione schedografica della produttività individuale, previa fissazione di obiettivi di struttura, può considerarsi un contributo effettivo e dialettico di riscontro oggettivo della professionalità e delle prestazioni fornite in un contesto di potenziamento della produttività stessa, ferma restando l'esigenza della devoluzione della valutazione ad un organismo di controllo interno.

### 3.2.2. *Contratto dei dirigenti*

Vale anche per i dirigenti la riserva di cui al punto precedente.

L'affidamento delle "reggenze" per i posti vacanti di cui al precedente punto 3.2., in attesa dell'attivazione delle procedure di mobilità volontaria e dell'eventuale successivo espletamento di un concorso, risulta aderente all'ipotesi di accordo del 21 dicembre 2004 stipulato con tutte le rappresentanze sindacali dell'Agenzia.

### 3.2.3. *Costo del personale*

Nell'anno 2006 è stata constatata una riduzione del costo del lavoro in termini complessivi, mentre si è rilevato un aumento in termini unitari. Infatti, il costo complessivo del lavoro si è ridotto del 2,91% a causa del mancato reintegro di 4 unità di personale in servizio.

Risultano, altresì, in lieve diminuzione i compensi per lavoro straordinario (-5,40%) e una modesta riduzione di spesa si è verificata per la corresponsione di buoni pasto (-13,95%).

Nondimeno, pur se non possa ancora introdursi nella presente relazione una puntuale ed integrale verifica della maggiore spesa correlata agli aumenti derivanti dalla contrattazione collettiva e da quella integrativa, le proiezioni fornite dall'Ente conducono a valutare un costo complessivo unitario medio per l'anno 2006 in aumento di oltre il 15,58% rispetto all'anno 2005, al quale conferisce una specifica rilevanza anche l'aumento rispetto all'anno precedente della spesa per i compensi incentivanti la produttività (+ 46,03%).

Le variazioni del costo del lavoro per l'Ente devono, peraltro, tener conto delle predette proiezioni, qualora se ne voglia trarre una corretta impostazione degli oneri derivanti dalle innovazioni contrattuali, in considerazione che la correlata normativa, ancorché solo successivamente introdotta, è suscettibile di effetti valutativi concreti.

Conseguentemente, la Tabella B, che segue, consente di evidenziare le variazioni a carico dell'Ente per l'anno 2006, con riferimento all'anno precedente.

TABELLA B

(in migliaia di euro)

	2005		2006		Variazione 2006 rispetto al 2005
	Importo	%	Importo	%	%
Stipendi	1141	66	1079	65	-5,43
Indennità e rimborso missioni	73	4	80	5	9,59
Oneri prev. e assistenziali	334	19	326	19	15,57
Compensi lavoro straordinario	37	2	35	2	-2,40
Compensi incentivanti produttività	63	4	92	6	46,03
<i>Totale 1</i>	1648		1612		-2,18
Accantonamento al fondo t.f.r.	26	2	18	1	-30,77
Spese mensa	43	3	37	2	-13,95
<i>Totale 2</i>	69		55		-20,29
<i>Totale (1+2)</i>	1717	100	1667	100	-2,91

#### 3.2.4. Produttività e formazione del personale

Elementi significativi sulla produttività del personale si ritrovano nella relazione al rendiconto per l'esercizio 2006, in assenza, come si è detto, di strumenti di misurazione adottati da organi di controllo interno.

La rilevante carenza di organico, di fronte alle esigenze di svolgimento delle inchieste tecniche e delle attività di studio, consente di ritenere ugualmente adempiuto il mandato istituzionale, pur di fronte all'aumento del traffico aeroportuale ed aereo.

Nondimeno, gli inconvenienti gravi si sono attestati sui numeri del 2005, mentre il numero di inchieste è aumentato del 3,65% rispetto all'anno precedente (142 contro 137).

L'Agenzia ha applicato le disposizioni delle leggi finanziarie concernenti il blocco delle assunzioni del personale con contratto individuale di lavoro a tempo indeterminato. Circostanza, questa, della quale si riferisce esclusivamente per l'anno 2006, in considerazione che all'atto della redazione della presente relazione la situazione appare in corso di positiva evoluzione, ancorché in termini parziali rispetto alle esigenze funzionali.

La normativa comune, infatti, ha reso difficile all'Ente di costituire i propri organici, in particolare per quanto riguarda il personale dell'area tecnico-operativa. Al riguardo, va segnalato che proprio a seguito dei limiti imposti dalle varie leggi

finanziarie, al 31 dicembre 2005 l'Agenzia era sotto organico del 27% nell'area amministrativa (16 unità in organico rispetto alle 22 previste dalla dotazione organica) e del 67% nell'area tecnico-operativa (9 unità in organico rispetto alle 27 previste dalla dotazione organica), nell'area, cioè, dove sono allocate le risorse destinate allo svolgimento dell'attività investigativa e di studio a fini di prevenzione.

Situazione, quella testé rappresentata, che si è aggravata a seguito degli ulteriori limiti introdotti dalla legge 23 dicembre 2005, n. 266 (legge finanziaria 2006), che, come noto, ha fissato un tetto di spesa proprio per i contratti a tempo determinato. Tale criticità è stata segnalata anche dall'ICAO (International Civil Aviation Organization), la massima autorità mondiale dell'aviazione civile, nel corso dell'*audit* al sistema aviazione civile italiano effettuato a maggio 2006.<sup>2</sup>

Il blocco delle assunzioni di personale a tempo indeterminato non ha comunque impedito all'Agenzia di ricorrere, per quanto concerne l'area tecnico investigativa, ad assunzioni di personale a tempo determinato, sia pure oggi ridotte nei limiti stabiliti dall'art. 1, comma 187, della legge finanziaria 2006 (L. n. 266/2005).

In corrispondenza di situazioni di emergenza o, comunque, di impellenti necessità, la carenza della disponibilità di specifiche professionalità al proprio interno, ha comportato che gli organi di amministrazione dell'Ente (Presidente e Collegio) hanno finito con lo svolgere funzioni direttamente operative.

### 3.3. Incarichi di studio e consulenze

Nell'anno 2006 e per quanto concerne l'attività investigativa, l'avvenuto reclutamento di alcune unità di personale tecnico investigativo, a seguito del completamento della relativa selezione, ha consentito all'Agenzia di evitare il ricorso a professionalità esterne a supporto dell'attività investigativa.

Non sono state, pertanto, attivate consulenze nel corso dell'anno 2006, così riconducendo l'intera attività istituzionale alle risorse interne.

Tuttavia, sempre nel 2006, sul capitolo denominato "Collaborazioni coordinate, consulenze, prestazioni occasionali, fornitura di servizi, rimborsi connessi e relativi oneri accessori", hanno gravato le seguenti spese, comunque non riconducibili propriamente a rapporti consulenziali:

---

<sup>2</sup> In tale circostanza l'ICAO ha rilevato che «Il numero degli investigatori dell'ANSV, a causa delle restrizioni imposte per legge, è insufficiente a garantire la tempestiva chiusura di tutte le inchieste tecniche. Peraltro, le stesse restrizioni di legge hanno costretto l'ANSV ad assumere alcuni investigatori altamente qualificati soltanto per limitati periodi di tempo. L'Italia, pertanto, dovrebbe consentire alla stessa ANSV di reclutare tutti gli investigatori necessari».

- quella relativa alla fornitura del servizio (*outsourcing*, art. 29, comma 1, lettera a, della legge finanziaria 2002) di gestione degli stipendi e degli emolumenti degli organi e dei dipendenti dell’Agenzia, nonché di tutti gli aspetti assistenziali, previdenziali e fiscali degli stessi (euro 10.749,24);
- quella connessa agli adempimenti previsti dal decreto legislativo n. 626/1994 (euro 13.708,80).

Nel corso dell’esercizio 2006, sul capitolo in questione hanno gravato soltanto gli impegni relativi a queste due ultime tipologie di spesa, per un totale di euro 24.458,04 (per la fornitura del servizio stipendi e per gli adempimenti in materia di sicurezza del lavoro).

Rimangono in *outsourcing* talune funzioni essenziali d’ordine amministrativo, per le quali invece, l’adeguamento della consistenza organica effettiva, rispetto alle previsioni tabellari, consentirebbe un pieno e soddisfacente recupero all’interno della struttura amministrativa.

#### 3.4. Processo di informatizzazione

L’elevato grado di informatizzazione, tanto sul piano organizzativo interno, quanto su quello investigativo riconducibile all’utilizzazione degli apparati dislocati nell’area studi e ricerche, consente di ritenere soddisfacente il grado di aggiornamento informatico ed il livello della computerizzazione.

Gli interventi sono, quindi, risultati mirati alla manutenzione, alla sostituzione delle apparecchiature inefficienti od obsolete, nonché all’acquisizione di apparati finalizzati ad una migliore integrazione funzionale di quelli esistenti.

Va, tuttavia, rilevato che l’Ente non ha predisposto un organico programma di ammodernamento e di sostituzione, che, invece, risulterebbe utile sia per impostare una previsione di massima delle risorse occorrenti, sia per introdurre procedure di acquisizione concentrate sul sistema CONSIP.

Come si rileverà nel cap. 4.4 a proposito dell’attività contrattuale dell’Ente, il ricorso diffuso alle procedure negoziate assoggetta le forniture di strumentazione informatica ad una ricerca episodica e priva di confronti concorrenziali di più alto profilo, quale sarebbe lecito attendere da una più consistente aggregazione del materiale in gara.

### 3.5. I controlli interni

#### 3.5.1. Controllo di gestione

Non è stato istituito alcun Organo di controllo interno, cosicché il sistema amministrativo e finanziario continua a poggiare sulle procedure piramidali tradizionali, con al vertice il Segretario generale, il quale, a sua volta, risponde al Collegio, ancorché, come richiamato *sub* 3.2.1. bis., il regolamento di amministrazione preveda espressamente l'istituzione di un organismo *ad hoc*.

Tuttavia, le contenute dimensioni dell'Ente consentono, ugualmente e di fatto, di assicurare la visibilità gestionale, cosicché l'osservazione si presenta di ordine piuttosto sistematico-organizzativo e, comunque, costituisce oggetto di espressa previsione nel Regolamento di amministrazione.

#### 3.5.2. Internal auditing

Come sopra precisato, non esiste alcuna forma istituzionalizzata di *auditing*, ancorché le limitate dimensioni dell'Ente e la contiguità con l'espletamento delle funzioni consentono la diretta percezione delle attività in sede di monitoraggio e di direzione, rientranti nelle attribuzioni del Segretario Generale.

**CAPITOLO 4****L'ATTIVITÀ ISTITUZIONALE****4.1. Inchieste ed attività di studio e di indagine**

Come già anticipato nelle notazioni di carattere generale, i fondamentali compiti dell'Agenzia consistono nel condurre le inchieste tecniche relative agli incidenti ed agli inconvenienti occorsi nel settore dell'aviazione civile, nonché nello svolgimento di attività di studio e di indagine per migliorare la sicurezza del volo: il tutto nell'ottica di prevenire ulteriori incidenti ed inconvenienti e non di accertare colpe ovvero responsabilità personali.

Nel 2006 l'Agenzia ha ricevuto 1051 segnalazioni di eventi afferenti la sicurezza del volo relativi ad aeromobili ed ha complessivamente aperto 142 inchieste tecniche per incidenti ed inconvenienti gravi.

Le tabelle che seguono riportano, per il 2006, la suddivisione degli eventi oggetto di inchiesta per tipo di aeromobile e di operazione di volo.

**INCIDENTI ED INCONVENIENTI GRAVI OCCORSI NEL 2006****ITALIA**

	<b>VOLO COMMERCIALE</b>		<b>LAVORO AEREO</b>		<b>AVIAZIONE GENERALE</b>		
	Incidenti	Inconv. gravi	Incidenti	Inconv. gravi	Incidenti	Inconv. gravi	
Velivoli	4	30	-	1	53 (41)*	22 (17)	110
Elicotteri	3	-	7	-	9 (7)	-	19
Alianti	-	-	-	-	7 (6)	4 (2)	11
Altro**	-	1	-	-	1 (0)	-	2
	7	31	7	1	70 (54)	26 (19)	142

\* Tra parentesi gli eventi relativi alle operazioni di volo turistico-sportivo.

\*\* Altro: sotto questa dizione sono ricompresi due eventi, relativi, rispettivamente, ad una mongolfiera e ad un *black-out* radar.

**ESTERO**

	<b>VOLO COMMERCIALE</b>		<b>LAVORO AEREO</b>		<b>AVIAZIONE GENERALE</b>		
	Incidenti	Inconv. gravi	Incidenti	Inconv. gravi	Incidenti	Inconv. gravi	
Velivoli	1	5	-	-	5	2	13
Elicotteri	3	-	3	-	3	-	9
Alianti	-	-	-	-	-	-	-
Altro	-	-	-	-	-	-	--
	4	5	3	-	8	2	22

Complessivamente, nel corso del 2006, l'Agenzia ha deliberato 27 relazioni d'inchiesta relative ad incidenti e 18 rapporti d'inchiesta relativi ad inconvenienti gravi. In relazione all'attività di studio e di indagine, va segnalato che nel 2006 l'Agenzia ha proseguito nell'attività, avviata negli anni precedenti, di implementazione delle funzionalità della propria banca dati basata sul software ECCAIRS (acronimo di European Co-ordination Centre for Aviation Incident Reporting Systems), che consente l'integrazione e lo scambio, a livello europeo, delle informazioni degli eventi afferenti alla sicurezza del volo, provenienti dai *reporting system* nazionali, in accordo con la direttiva comunitaria 2003/42/CE.

L'integrazione, su scala continentale, delle informazioni relative ad incidenti, inconvenienti gravi o semplici inconvenienti permetterà di costituire una banca dati molto ampia, in grado di aumentare l'accuratezza delle analisi volte all'individuazione di *trend* sfavorevoli e di eventi precursori di incidenti, consentendo, di conseguenza, l'adozione tempestiva delle misure di prevenzione più appropriate.

Il progetto ECCAIRS sta attualmente entrando nella fase dell'integrazione dei dati delle banche dati nazionali, ed in tale ottica, nonché alla luce delle previsioni del decreto legislativo 2 maggio 2006, n. 213, sono stati avviati contatti con l'ENAC allo scopo di definire procedure operative che consentano all'ANSV ed all'ENAC di integrare i rispettivi dati, nell'interesse della prevenzione.

Pur con le difficoltà legate alle carenze di personale, è proseguita pure l'attività di *safety analysis* basata sui dati provenienti dall'attività di investigazione di incidenti e di inconvenienti gravi.

L'ANSV ha accreditato propri investigatori in n. 22 inchieste (15 incidenti e 7 inconvenienti gravi) condotte da Autorità investigative straniere a seguito di incidenti o inconvenienti gravi occorsi all'estero, che hanno coinvolto aeromobili di immatricolazione o costruzione nazionale o eseguiti da operatori aerei italiani.

Nello specifico, delle n. 142 inchieste: 110 riguardano eventi in cui sono stati coinvolti velivoli (57 incidenti e 53 inconvenienti gravi);

- 19 riguardano eventi in cui sono stati coinvolti elicotteri (19 incidenti);
- 11 riguardano eventi in cui sono stati coinvolti alianti (7 incidenti e 4 inconvenienti gravi);
- 1 riguarda un evento in cui è stata coinvolta una mongolfiera;
- 1 riguarda un *black out* radar.

Nel 2006 le vittime di incidenti aerei sono state n. 32.



#### 4.2. Rapporti con gli altri Enti aeronautici

Per quanto concerne i rapporti con le altre istituzioni nazionali ed internazionali del settore aeronautico, gli Organi dell'Agenzia riferiscono che questi si sono mantenuti fisiologicamente adeguati anche nel 2006, essendo improntati ad un'ottica di collaborazione nell'interesse della sicurezza del volo, pur nel rispetto dei rispettivi compiti istituzionali.

#### 4.3. Attività di prevenzione

L'adeguamento del sito web, illustrato *sub* 3.1., opererà anche nell'interesse della sicurezza del volo, includendo le relazioni ed i rapporti di inchieste.

#### 4.4. Attività contrattuale

Anche per l'anno 2006 l'Agenzia ha utilizzato prevalentemente lo strumento della trattativa privata, concludendo 75 contratti per un importo complessivo di 391.733,92 euro.

Tuttavia, a differenza degli anni precedenti, è aumentato il ricorso al sistema delle convenzioni quadro attive CONSIP, al quale l'Agenzia aveva aderito già dal 9.10.2001, con un *trend* in crescita nel 2006 (euro 151.407,60). Il ricorso al mercato elettronico CONSIP per *acquisti di materiale informatico*, è risultato ammontare a 59.627,93 euro nel 2006.

Per i rimanenti contratti, che riguardano la fornitura di beni e servizi, l'Ente ha operato fuori dal sistema CONSIP per un totale complessivo di euro 240.326,32 nel 2006, in alcuni casi motivando il mancato ricorso alle convenzioni attive ed al mercato elettronico gestito da CONSIP con l'eccessività dei costi rispetto al ricorso al mercato.

È questo, in particolare, il caso dell'affidamento del servizio di prevenzione e protezione ai sensi del d. l.vo n. 626/1994 e del d. l.vo n. 242/1996 e del servizio di pulizia dell'immobile, attivati fuori del sistema di gestione integrata Global Service Consip, cui l'Agenzia ha invece aderito per gli altri servizi di manutenzione ordinaria e straordinaria dell'immobile e del servizio antincendio ai sensi del d.l.vo n. 626/1994 e del d. l.vo n. 242/1996).

L'Ente riferisce di aver fatto ricorso alla trattativa privata anche quando ha preventivamente verificato che né il sistema delle convenzioni quadro attive né quello del mercato elettronico CONSIP era in grado di soddisfare le sue specifiche esigenze, non prevedendo la fornitura del singolo servizio e/o del bene.

In ordine all'esteso ricorso alla trattativa privata si richiamano le osservazioni formulate nella precedente Relazione.

Un cenno a parte merita la fornitura del servizio sostitutivo di mensa, mediante la corresponsione di buoni pasto, per il quale, nel 2005 e ad inizio 2006, è stata affidata la fornitura nell'ambito del sistema delle convenzioni CONSIP.

A novembre 2006, preso atto della scadenza della predetta convenzione, per esaurimento del massimale previsto e nelle more delle nuove procedure di attivazione da parte della CONSIP S.p.A., è stato individuato dall'Agenzia, attraverso una procedura negoziata, un soggetto che garantisse - in via transitoria - la continuità del servizio per assicurare il rispetto delle previsioni contenute nel CCNL- ENAC, sino all'adesione alla nuova convenzione CONSIP una volta attivata.

Altra fornitura di servizio fuori dalle convenzioni CONSIP è quella relativa al servizio di vigilanza armata dell'immobile. L'Ente riferisce che in previsione della scadenza della precedente fornitura (31 dicembre 2006), è stata espletata una procedura negoziata per l'affidamento del servizio in questione - previa verifica della possibilità di affidare detta fornitura mediante utilizzo del sistema delle convenzioni quadro attive o quello del mercato elettronico Consip (deliberazione del Collegio n. 69/2006 del 28 settembre 2006) - che, in un'ottica di miglioramento del servizio e di contenimento della spesa, prevedesse:

- a) servizio di guardiana armata solo nelle ore notturne e nei giorni non lavorativi e festivi;
- b) servizio di *reception*, comprendente il controllo del flusso dei dipendenti e dei visitatori con registrazione e rilascio di passi, servizio di centralino con utilizzo della lingua inglese, nonché di collegamento di televigilanza e pronto intervento su allarme.

Inoltre è stata prevista la possibilità di servizi aggiuntivi, quali la garanzia di un servizio di guardiana armata per eventi eccezionali ed il *back up* della centralina elettronica in caso di *black out* per garantire il corretto funzionamento del gruppo di continuità.

Secondo quanto riferito dall'Ente, il Collegio, con deliberazione n. 100/2006 e con decorrenza 1 marzo 2007, avendo verificato l'impossibilità di far ricorso al sistema CONSIP, ha affidato il servizio al di fuori di tale sistema, realizzando un risparmio di circa 47.371,00 euro all'anno, insieme con un miglioramento del servizio stesso.

Indicativamente ed indipendentemente dalle specifiche disponibilità del sistema CONSIP, il ricorso alle procedure negoziali dirette sul mercato è risultato per l'anno 2006 pari al 75,47% del complesso totale degli acquisti di beni e servizi, al netto dell'imposta.

Va infine ricordato che l'Agencia ha stipulato con l'Università di Roma "La Sapienza" una convenzione quadro di collaborazione scientifica e didattica.

#### *4.5. Il contenzioso*

Nel corso dell'anno 2006 sono stati instaurati i seguenti contenziosi:

- a) controversia per il recupero di interessi presso la Banca d'Italia (concluso positivamente nel gennaio 2007);
- b) controversia attivata da un dipendente presso il Giudice del lavoro, in attesa della fissazione dell'udienza.

Al 31.12.2006 risultavano, altresì, già instaurate n. 4 controversie presso il TAR Lazio (su concorso pubblico), in attesa della fissazione dell'udienza.

#### *4.6. Esercizio dei poteri ministeriali di vigilanza, controllo ed indirizzo*

Nel corso dell'anno 2006, sono stati espressi i seguenti atti di esercizio dei poteri ministeriali di vigilanza:

1. approvazione dell'assestamento al bilancio di previsione per l'anno 2006, recante, in termini di cassa, minori stanziamenti per € 65.000,00, discendenti dalla contrazione delle previsioni di spesa entro il tetto del 2% di incremento, secondo quanto disposto dall'art. 1, comma 57, della legge finanziaria 2005 (L. n. 311/2004);
2. approvazione del bilancio di previsione dell'esercizio 2006, di cui alla deliberazione n. 32 del 15 dicembre 2005;
3. approvazione della prima variazione al bilancio di previsione per l'anno 2006, assunta con deliberazione n. 30 del 25 maggio 2006, che ha comportato, a fronte della riduzione del contributo statale disposto dalla legge finanziaria 2006, con minori entrate (€ 78.000,00), una conseguente articolazione degli stanziamenti, con maggiori oneri (€ 173.454,00) finalizzati a premi di produttività al personale dipendente (€ 101.199,00) corrispondentemente bilanciati dall'utilizzo dell'avanzo di amministrazione, del fondo per la retribuzione di posizione e di risultato (€ 21.157,00) del fondo unico di amministrazione (€ 117.166,00), nonché da economie di spesa (€ 35.131,00), provenienti dalla riduzione del 10% dei compensi per gli Organi a seguito dell'applicazione dell'art. 1, comma 58, della legge finanziaria 2006 (L. n. 266/2005).

**CAPITOLO 5****I RISULTATI CONTABILI DELLA GESTIONE.***5.1. Atti di programmazione e previsionali della gestione*

L'Agenzia non ha osservato il termine<sup>3</sup> per l'approvazione del bilancio di previsione, come si desume dal sottostante prospetto n. 1, deliberando altresì n. 3 variazioni di bilancio, secondo quanto risulta dal seguente prospetto:

PROSPETTO N. 1

<b>Bilancio di previsione 2006</b>		
bilancio di previsione	delibera Agenzia pronuncia P.C.M.	15/12/2005 29/06/2006
1 <sup>a</sup> var.	Delibera Agenzia pronuncia P.C.M.	25/05/2006 11/09/2006
2 <sup>a</sup> var.	Delibera Agenzia pronuncia P.C.M.	06/07/2006 24/10/2006
3 <sup>a</sup> var.	Delibera Agenzia pronuncia P.C.M.	28/09/2006 non pervenuta

*5.1.1. bilancio di previsione*

Con deliberazione n. 32/2005 assunta in data 15 dicembre 2005, è stato approvato il bilancio di previsione 2006, con le seguenti risultanze:

- entrate euro 4.783.718,00;
- spese euro 7.556.066,87.

Il predetto bilancio consegue il pareggio attingendo all'avanzo di amministrazione presunto (ammontante nella previsione iniziale, ad euro 9.639.331,45) per euro 2.772.348,87.

La particolare situazione dell'Agenzia, rappresentata con la precedente relazione, permane di fronte alla progressiva riduzione del contributo statale, come attuata con le leggi finanziarie e con il decreto legge 4 luglio 2006, n. 223, convertito dalla legge 4 agosto 2006, n. 248.

In assenza di diverse fonti di entrata, il contenimento costantemente reiterato delle risorse produce l'effetto della devoluzione nel bilancio dell'Ente di quote dell'avanzo annuale di esercizio delle attività istituzionali, cosicché la risorsa

<sup>3</sup> I termini sono il 30 novembre dell'anno precedente per il bilancio preventivo e il 30 aprile dell'anno successivo per il conto consuntivo, così come previsto rispettivamente dagli artt. 11 e 18 del "Regolamento per l'amministrazione e la contabilità".

preminente per le predette attività continua ad essere assicurata dalle disponibilità preesistenti in bilancio.

Va chiarito che le previsioni finanziarie sono state elaborate, recependo quanto stabilito in materia di bilancio di previsione degli enti pubblici dal disegno di legge finanziaria per l'anno 2006.

Al bilancio finanziario è stata affiancata la proiezione delle previsioni di competenza per l'anno 2006, portando fino all'anno 2008 la prevedibilità del quadro finanziario, dal quale risulta che, in presenza delle normative limitative delle assunzioni e della conseguente stabilizzazione delle attività dell'Agenzia, le esigenze finanziarie del triennio possono essere vagliate in un contesto di sostanziale continuità.

Peraltro, la stabilità raggiunta sotto i profili del funzionamento e degli investimenti, nei limiti delle risorse finanziarie dell'Agenzia e nel lungo termine, appaiono condizionate da una prospettiva regressiva, rifluente sulla stessa funzionalità dell'Ente e sulla futura possibilità di ulteriori e necessari sviluppi operativi e funzionali.

L'analisi del bilancio preventivo deve essere completata con il preventivo economico che, registrando l'andamento gestionale in termini di costi e ricavi, consente di accertare, di fronte ad un disavanzo finanziario corrente di euro 1,71 milioni, un risultato operativo negativo di euro 1,48 milioni.

Conseguentemente, il preventivo economico, a fronte di un indebitamento complessivo di euro 2,77 milioni, presenta un disavanzo economico pari ad una perdita globale di euro 2,05 milioni.

Si evince così che, nonostante la riduzione dei costi dell'esercizio 2006 a causa del contenimento delle spese di funzionamento, la riduzione delle voci attive, con il rilevante contributo del riversamento all'entrata dello Stato – classificabile come onere straordinario – incrementa la perdita di esercizio rispetto al precedente esercizio 2005.

Dal preventivo economico, emerge ulteriormente che sull'Agenzia gravano costi fissi ed obbligatori che assorbono circa il 95% dei proventi.

### *5.2. Limiti e vincoli posti dalla legge finanziaria.*

I vincoli di contenimento nella spesa pubblica comportanti diretto impatto sulla gestione finanziaria dell'Ente, e discendenti dalla legge finanziaria 2005 (art. 1, comma 57), e dalla legge finanziaria 2006 (art. 1, commi 9, 10, 11, 58, 59 e 63) risultano rispettati, secondo quanto in appresso indicato.

La legge finanziaria 2005, che ha imposto nell'art. 1, comma 57, il criterio dell'incremento massimo delle spese per il 2%, al netto delle spese di personale, delle partite di giro e degli oneri connessi ai rimborsi di mutui, si è tradotta, per l'anno 2006, nel superamento del predetto vincolo di incremento globale rispetto all'esercizio 2005, come peraltro consentito, *unicamente* a causa del riversamento all'entrata del bilancio dello Stato delle somme accantonate ai sensi dell'art. 2, commi 1 e 2, del decreto del Ministro dell'economia in data 29 novembre 2002, nonché dell'art. 1, comma 9, della legge 30 luglio 2004, n. 191 di conversione del decreto legge 12 luglio 2004, n. 168.

Di tale misura di contenimento, segnalata con la precedente relazione, si dà qui comunicazione in relazione alla circostanza che essa ricadeva sul triennio 2005-2007.

Per quanto concerne i vincoli di contenimento discendenti dalla legge finanziaria 2006, art. 1, comma 9, il limite dalla stesso stabilito avrebbe comportato la disponibilità di euro 72.946,00 per incarichi di consulenza.

Peraltro, come già evidenziato, nel corso dell'anno 2006 non sono stati affidati incarichi di consulenza.

Per quanto riguarda, l'art. 1, comma 10, inerente al contenimento della spesa per relazioni pubbliche, convegni, mostre, pubblicità e di rappresentanza, contenute *ex lege* nel 40% della spesa sostenuta nell'anno 2004, la stessa spesa è stata appropriatamente ridotta, per le spese di rappresentanza, ad euro 764,00, e, per le altre spese, ad euro 984,00.

In ordine all'art. 1, comma 11, il contenimento della spesa per acquisto, noleggio ed esercizio autovetture, l'onere è stato esattamente contenuto nel 50% della spesa prevista nel 2005, peraltro successivamente all'applicazione della specifica deroga, richiesta nel corso del precedente esercizio 2005 per quanto riguarda il canone di noleggio dell'unica macchina di servizio (mod. FIAT Punto), ricorrendo alla convenzione CONSIP.

In relazione all'art. 1, commi 58, 59 e 63, i compensi ed i gettoni di presenza corrisposti agli Organi dell'Agenzia sono stati ridotti nel 2006, con un risparmio complessivo di euro 31.650,00 somma, questa, accantonata nell'avanzo di amministrazione dell'esercizio 2006 e successivamente riversata all'entrata dello Stato.

Sempre sul piano del contenimento della spesa ed in ottemperanza a quanto stabilito dall'art. 1, comma 197, della stessa legge finanziaria, le remunerazioni per lavoro straordinario sono state ridotte del 10% rispetto alle assegnazioni per lo stesso titolo nel 2004; è stata soppressa l'indennità di trasferta sul territorio nazionale, ai sensi dell'art. 1, comma 213, della stessa legge; è stato

generalizzato il rimborso della classe economica per i voli all'estero, ai sensi dell'art. 1, comma 216, della medesima legge.

Infine, è stato dato adempimento all'art. 28, comma 1, del decreto legge 4 luglio 2006, n. 223 come convertito dalla legge 4 agosto 2006, n. 248, mediante la riduzione del 20% della diaria per le missioni all'estero.

### *5.3. Conto consuntivo/bilancio di esercizio*

L'Agenzia ha approvato in data 19 aprile 2007 il rendiconto generale 2006, corredandolo di tutti gli allegati previsti dal d.P.R. n. 97/2003 e dal "Regolamento per l'amministrazione e la contabilità" dell'Ente; l'impostazione dei bilanci è stata, inoltre, adeguata agli schemi prescritti.

Il conto del bilancio esprime le risultanze della gestione dell'entrate e delle uscite, in funzione della corrispondente classificazione del bilancio preventivo, così attuando una prospettiva contabile in termini di rilevazioni utilizzate anche nella contabilità economica e nel sistema di contabilità "misto" adottato dagli enti pubblici non economici.

Il rendiconto generale per l'esercizio finanziario 2006 è stato predisposto in conformità alle disposizioni recate in merito dal d.P.R. 27 febbraio 2003, n. 97, nonché dal Regolamento per l'amministrazione e la contabilità dell'Agenzia.

Il rendiconto generale si articola nelle tre componenti costituite dal conto del bilancio, dal conto economico e dallo stato patrimoniale.

Sul piano operativo non è stato ancora ultimato un programma informatico di contabilità che, automatizzando le normali procedure, dovrà far luogo alla contestuale doppia annotazione dei fatti gestionali in contabilità finanziaria ed in contabilità generale.

Il conto del bilancio, in aderenza alle disposizioni citate, è costituito dal rendiconto finanziario decisionale, elaborato per unità previsionali di base (UPB), offrendo la possibilità di un diretto riscontro con i dati dell'esercizio 2005, e dal rendiconto finanziario gestionale, elaborato per capitoli.

Le partite di giro pareggiano, sia per gli accertamenti che per gli impegni, nell'importo complessivo di euro 623.707,73.

Nell'esercizio 2006 appaiono entrate di natura patrimoniale di modesta entità, provenienti dall'alienazione di 10 computer fuori uso.

Le spese impegnate in sede di consuntivo, al netto delle partite di giro, ammontano ad euro 3.710 milioni, di cui euro 3.404 milioni per spese correnti, ed euro 306.000,00 per spese in conto capitale, determinando un avanzo di gestione

a fine esercizio di euro 135.000,00, ricompreso nel risultato di amministrazione al 31.12.2006.

Le entrate correnti, anche se in diminuzione (-6,56%), si sono comunque rivelate sufficienti a coprire integralmente le corrispondenti spese, anche se queste appaiono in lieve aumento (3,62%), e destinate in misura prevalente agli oneri per il personale (42,90%) ed alle spese per i consumi intermedi (17,06%). Rispetto al 2005, le spese per il personale sono aumentate come quota di assorbimento delle entrate correnti (dal 41,10% al 42,90%), mentre sono diminuite come importo assoluto.

Sempre per quanto riguarda le *entrate*, la gestione si caratterizza per l'ulteriore riduzione dell'ordinario contributo annuale dello Stato (ridotto da circa 5,2 milioni nel 2001 a 4,9 milioni nel 2002, a 4,7 milioni nel 2003, a meno di 4,3 milioni nel 2004, a 4,1 milioni nel 2005, a 3,8 milioni nel 2006).

Il *trend* di crescita delle *uscite correnti* – che, riferendosi principalmente alle spese di funzionamento, si presentano in gran parte rigide e fisiologicamente predisposte ad incrementarsi – passa da 3,2 milioni nel 2005 a 3,4 milioni nel 2006 (in linea con le norme di contenimento della spesa pubblica).

Dopo gli investimenti fatti all'avvio dell'attività dell'Agenzia, le spese in conto capitale (231 mila nel 2005) si sono attestate a 306 mila euro nel 2006.

In assenza di entrate proprie e dipendendo totalmente dal contributo finanziario dello Stato, l'Agenzia non ha alcuna autonomia finanziaria<sup>4</sup>. Vanno, peraltro, evidenziate la discreta velocità di gestione delle spese correnti (0,88 nel 2005, 0,92 nel 2006), conseguenza del pagamento delle fatture entro i termini di scadenza previsti (contratto o scadenza fattura come peraltro ribadito dal decreto legislativo n. 231 del 9 ottobre 2002), senza pertanto il sostenimento di alcun onere e l'elevata incidenza delle spese di funzionamento sul totale delle spese correnti (76% nel 2006).

#### 5.3.1. Il conto economico

L'Agenzia ha predisposto il conto economico secondo lo schema previsto dal d.P.R. n. 696/79. Il conto, redatto in forma scalare, evidenzia il risultato dell'esercizio e i componenti positivi e negativi che hanno concorso alla sua formazione in confronto con il precedente anno 2005:

<sup>4</sup> Il relativo indicatore (Entrate correnti/Trasferimenti correnti) che espone, appunto, il grado di autonomia dell'Ente da interventi esterni, variando da zero (nessuna autonomia) a uno (massima autonomia), è in questo caso, uguale a zero.



## PROSPETTO N. 2

(in migliaia di euro)

<b>SITUAZIONE ECONOMICA</b>	<b>2005</b>	<b>2006</b>
<b>PARTE PRIMA</b>		
entrate correnti	4.114	3.844
uscite correnti	3.285	3.404
saldo movimenti correnti [a]	829	440
<b>PARTE SECONDA</b>		
rettificazioni attive		9
rettificazioni passive	-2	
saldo rettificazioni [b]	-2	9
insussistenze passive	150	413
insussistenze attive	-2	-46
saldo prov. e oneri straordinari [c]	148	367
ammortamenti e deperimenti	-424	-338
acc.to al fondo t.f.r.	-26	-18
altri accantonamenti	-26	-32
saldo ammortamenti e svalutazioni [d]	-476	-388
<b>RISULTATO AL LORDO DELLE IMPOSTE</b> [a+b+c-d]	<b>499</b>	<b>428</b>
imposte dell'esercizio	0	
<b>AVANZO ECONOMICO</b>	<b>499</b>	<b>428</b>

L'avanzo deriva sostanzialmente dal saldo positivo (euro 440 mila circa) dei movimenti correnti, cui va sommata la differenza negativa (euro 12 mila) delle componenti che non danno luogo a movimenti finanziari (parte seconda). I più consistenti importi della parte seconda riguardano:

- per le componenti positive: il saldo tra le insussistenze del passivo e le rettifiche dell'attivo, per euro 367 mila.
- per le componenti negative: le rettificazioni attive relative alle rimanenze di materiale di consumo (9 mila euro), gli accantonamenti annuali ai fondi di ammortamento e di deperimento per immobili, mobili e attrezzature (338 mila euro), al fondo rischi ed oneri (32 mila euro) e la quota di adeguamento del fondo TFR del personale (18 mila euro).

**5.3.2. Lo stato patrimoniale**

Al termine del 2006 il patrimonio netto (14,8 milioni di euro) si è accresciuto, rispetto al 31.12.2005, per effetto dell'avanzo economico (0,4 milioni di euro):

## PROSPETTO N. 3

(in migliaia di euro)

	2005		2006	
	Importo	%	Importo	%
<b>immobilizzazioni materiali</b>				
- edifici e fabbricati	8.928	43	8.752	42
- mobili e macchine d'ufficio	391	2	348	2
- impianti e macchinari	665	3	628	3
- biblioteca	11	0	11	0
- attrezzature informatiche	119	1	97	1
<i>totale</i>	<i>10.114</i>		<i>9.836</i>	
<b>attivo circolante</b>				
- rimanenze mat. di consumo	50	0	68	0
- crediti e residui attivi		0		
- disponibilità di tesoreria	10.525	51	10.592	52
<i>totale</i>	<i>10.575</i>		<i>10.660</i>	
<b>totale attività</b>	<b>20.689</b>	<b>100</b>	<b>20.496</b>	<b>100</b>
<i>variazione %</i>	<i>1,23</i>		<i>-0,93</i>	
<b>PASSIVITÀ</b>				
- fondo t.f.r.	43	1	43	1
- debiti di tesoreria				
- debiti e residui passivi	6.004	99	5.617	99
<i>totale passività</i>	<i>6.047</i>	<i>100</i>	<i>5.660</i>	<i>100</i>
<i>variazione %</i>	<i>-4,30</i>		<i>-6,40</i>	
<b>PATRIMONIO NETTO</b>	<b>14.642</b>		<b>14.835<sup>(1)</sup></b>	
<i>variazione %</i>	<i>3,71</i>		<i>1,32</i>	
<b>CONTI D'ORDINE</b>				
- cassa economale	64		64	
- trattenute e ritenute varie	540		560	
<i>totale conti d'ordine</i>	<i>604</i>		<i>624</i>	

<sup>(1)</sup> I motivi dell'apparente disallineamento sono indicati a p. 40 sub.5.7.

Nel corso del 2006 le attività hanno subito un decremento di 193 mila euro (a fronte di un aumento di 252 mila nel 2005), esclusivamente attribuibile alla diminuzione delle immobilizzazioni materiali, in particolare mobili e macchine d'ufficio (da 391 mila del 2005 a 348 mila del 2006), impianti e macchinari (da 665 mila del 2005 a 628 mila del 2006) e attrezzature informatiche (da 119 mila del 2005 a 97 mila del 2006).

La diminuzione delle passività è stata, invece, determinata essenzialmente dalla riduzione di debiti e residui passivi (-387 mila euro).

### 5.3.3. I conti d'ordine.

I conti d'ordine riguardano la cassa economale – che andrebbe iscritta nell'attivo circolante – nonché le trattenute e le ritenute varie, che costituiscono il 90% del totale.

## 5.4. La gestione finanziaria.

### 5.4.1. La gestione delle entrate e delle uscite

L'efficacia del raffronto suggerisce di trattare la gestione delle entrate e delle uscite in modo organico.

Nei successivi prospetti nn. 4 (entrate), 5 (uscite), 6 (uscite in conto capitale e partite di giro), viene presentata la sintesi della complessiva gestione finanziaria 2006 attraverso l'esposizione delle poste di bilancio raggruppate in modo omogeneo, al fine di consentirne un più agevole ed immediato raffronto con l'esercizio precedente 2005:

#### PROSPETTO N. 4

(in migliaia di euro)

ENTRATE	2005		2006	
	importo	%	importo	%
<i>Correnti</i>				
- contributi dello Stato	4.111	87	3.842	86
- redditi patrimoniali	1	0	1	0
- poste correttive e compensative	2	0	1	0
<i>totale</i>	<i>4.114</i>		<i>3.844</i>	
<i>In conto capitale</i>				
- accensione prestiti	0	0	0	0
<i>Partite di giro</i>				
- ritenute erariali	395	8	416	9,3
- ritenute previdenziali	131	3	134	3
- ritenute per conto terzi	14	0	10	0,3
- recupero anticipazioni all'economista-cassiere	64	1	64	1,4
<i>totale</i>	<i>604</i>		<i>624</i>	
Totale generale entrate	4.718	100	4.468	100
variazione %	- 7		- 5	

## PROSPETTO N. 5

(in migliaia euro)

USCITE	2005		2006	
	importo	%	importo	%
<i>Correnti</i>				
<i>per gli organi [a]</i>				
- compensi al Presidente e ai membri del collegio	109	3	119	3
- compensi al Segretario Gen.	45	1	74	2
- compenso al Collegio dei revisori	31	1	27	1
- gettone di partec.ne alle riunioni	7	0	5	0
- oneri previdenziali e assistenziali	13	0	13	0
- inden.tà di missione e rimb. spese	48	1	53	1
<b>totale [a]</b>	<b>253</b>		<b>291</b>	
<i>Personale in servizio [b]</i>				
- stipendi	1.141	28	1.079	25
- indennità e rimborso missioni	73	2	80	2
- oneri previdenziali e assistenziali	334	8	326	8
- compensi per lavoro straordinario	37	1	35	1
- spese per mensa	43	1	37	1
- compensi produttività	63	2	92	2
<b>totale [b]</b>	<b>1.691</b>		<b>1.649</b>	
<i>Acquisto beni e servizi [c]</i>				
- libri, riviste e pubblicazioni	34	1	34	1
- materiale di consumo	32	1	26	1
- illuminazione, climatizzazione e pulizia locali	122	3	115	3
- manutenzione e riparazione locali - traslochi	61	1	52	1
- vigilanza	215	5	210	5
- spese postali, telefoniche e spedizione	53	1	50	1
- spese di rappresentanza	3	0	1	0
- consulenze (*)	107	3	24	1
- spese per funz. Collegi, comitati e commissioni	0	0	0	0
- spese per partecip.ne a convegni e congressi	4	0	2	0
- spese per comunicazioni istituzionali	42	1	34	1
- esami laboratorio	2	0	3	0
- premi di assicurazione diversi	37	1	32	1
- oneri tributari	181	4	185	4
- noleggio attrez. e mezzi di trasporto	34	1	20	0
- assistenza sistemistica	51	1	40	1
- corsi di formazione	37	1	8	0
- assistenza sanitaria	8	0	7	0
- spese legali	5	0	11	0
- spese connesse al servizio di cassa	1	0	1	0
- pubblicazione bandi e gare	0	0	0	0
- attività operativa	5	0	0	0
- interessi passivi	307	7	296	7
- restituzioni e rimborsi	0	0	313	7
<b>totale [c]</b>	<b>1.341</b>		<b>1.464</b>	
<b>Totale spese correnti [a+ b+ c]</b>	<b>3.285</b>		<b>3.404</b>	

(\*) Nota: come sopra evidenziato, l'Ente ha classificato come "consulenze" alcune vere e proprie prestazioni di servizi mediante affidamento negoziale.

(in migliaia euro)

USCITE	2005		2006	
	importo	%	importo	%
<i>In conto capitale</i>				
-TFR	10	0	19	0
- acquisto sede, uffici e laboratori	0	0	2*	0
- mobili, attrezzature e mezzi di trasporto	4	0	7	0
- impianti e attrezzature fisse	6	0	0	0
- materiale per la biblioteca	0	0	0	0
- Attrezzature tecniche scientifiche	4	0	17	0
Sistemi informatici	0	0	42	1
Quota capitale mutuo	207	5	219	5
<i>Totale spese in conto capitale</i>	231		306	
<i>Partite di giro</i>				
- ritenute erariali	395	10	416	10
- ritenute previdenziali	131	3	134	3
- ritenute per conto di terzi	14	0	10	0
- anticipazioni all'economo-cassiere	64	2	64	1
<i>totale partite di giro</i>	604		624	
Totale generale spese	4.120	100	4.334	100
variazione %	- 5,57		5,19	
<b>AVANZO FINANZIARIO</b>	598		135	
variazione %	-12,45		77,42	

Dal prospetto risulta che, in assoluto, l'incidenza maggiore sulle spese complessive deriva dagli stipendi del personale (25%); rilevano poi le spese per i connessi oneri previdenziali ed assistenziali (8%), gli interessi passivi (7%), la vigilanza (5%) e il rimborso della quota capitale del mutuo contratto per l'acquisto della sede (5%).

Con più specifico riferimento alle uscite correnti per l'acquisto di beni e servizi, va evidenziato che, a parte gli interessi passivi e gli oneri tributari, rimasti sostanzialmente invariati rispetto al precedente esercizio finanziario (per complessivi 481 mila euro rispetto a 488 mila), la maggiore entità è rappresentata da quattro voci tutte in diminuzione rispetto allo scorso esercizio: oltre alla già ricordata vigilanza, per 210 mila euro, vanno considerate illuminazione, climatizzazione e pulizia locali (da 122 a 115 mila euro), gli affidamenti di servizi<sup>5</sup>, (da 107 a 24 mila

\* Il dato si riferisce a lavori di manutenzione straordinaria.

<sup>5</sup> Come sopra evidenziato sub 5.3.3., il dato 2006 è privo di ogni riferimento proprio a rapporti consulenziali.

euro), le spese postali e telefoniche, pressoché invariate per 50 mila euro, e la spesa per comunicazioni istituzionali (34 mila euro, rispetto a 42 mila nel 2005).

Va osservato che l'importo delle partite di giro (*passato da 604 mila a 624 mila euro*) comprende, oltre alle normali ritenute erariali, previdenziali e assistenziali che l'Agenzia è tenuta ad applicare in quanto sostituto d'imposta, anche le operazioni in conto terzi, nonché le anticipazioni all'economista-cassiere.

#### *5.4.2. La gestione dei residui*

In assenza di residui attivi, il saldo è negativo per 405 mila euro, con una marcata riduzione del 29,19% rispetto al 2005 (572 mila euro), corrispondente all'importo dei residui passivi, di cui 339 mila di competenza (84%) e 66 mila (16%) relativi agli esercizi precedenti.

Nel 2006 sui residui *passivi* di competenza incide soprattutto la gestione di parte corrente (61%), mentre la gestione di parte capitale incide solo per il 5% e quella delle partite di giro per il 18%.

#### *5.4.3. La gestione di cassa*

Il servizio di cassa è affidato, previa convenzione annuale, ad un Istituto bancario scelto in base a procedura concorsuale.

Le entità finanziarie corrispondenti trovano evidenza nel paragrafo successivo, nel contesto del risultato di amministrazione.

#### *5.4.4. Scostamento tra previsione e consuntivo*

L'analisi degli scostamenti tra previsioni e consuntivo è centrale nell'esame del rendiconto finanziario, in quanto un'impostazione delle previsioni aderente alle effettive potenzialità delle entrate ed alle altrettanto effettive necessità di spesa è essenziale per garantire il rispetto del principio della portata autorizzativa del bilancio preventivo. E ciò, a prescindere dal segnale di inadeguata capacità di programmazione e di governo dei processi gestionali presentati da scostamenti eccessivi.

Nell'esercizio 2006 in esame gli scostamenti complessivi, rispetto alle previsioni iniziali, sono stati del -6,58% (-11,50% nel 2005) per gli accertamenti e del -42,64% (-46,95% nel 2005) per gli impegni (da -3.646 mila a -3.222 mila). La differenza è diminuita soprattutto per le spese in conto capitale, mentre risulta aumentata per le spese di parte corrente (-2.227 migliaia di euro).

L'indice di realizzabilità tra previsioni iniziali e accertamenti (0,93) è prossimo al valore di riferimento (uno) mentre più distante è quello concernente previsioni iniziali e impegni (0,57).

Rispetto alle previsioni definitive, i corrispondenti valori degli scostamenti complessivi sono stati del -5,04% per le entrate e sono rimasti sostanzialmente invariati per le spese (-39,37%), con gli indici di realizzabilità che conseguentemente rimangono pressoché stabili, sia per gli accertamenti che per gli impegni.

Il quadro più completo e dettagliato degli scostamenti della gestione di competenza è riportato nei prospetti 8 e 9.

Nel prospetto n. 8 sono riportati gli scostamenti rispetto alle previsioni iniziali.

## PROSPETTO N. 6

(in migliaia di euro)

SCOSTAMENTI DELLE ENTRATE TRA:	2005	2006
a) PREVISIONI INIZIALI	5.331	4.784
b) ACCERTAMENTI	4.718	4.469
Differenze	-613	-315
<i>in %</i>	-11,50	-6,58
di cui: partite correnti	-261	-77
mov.ti in conto capitale	0	-0,40
partite di giro	-352	-238
SCOSTAMENTI DELLE USCITE TRA: PREVISIONI INIZIALI	7.766	7.556
IMPEGNI	4.120	4.334
Differenze	-3.646	-3.222
<i>in %</i>	-46,95	-42,64
di cui: partite correnti	-2.212	-2.227
mov.ti in conto capitale	-1.082	-757
partite di giro	-352	-238

Rispetto alle previsioni definitive, gli scostamenti sono i seguenti:

PROSPETTO N.7

(in migliaia di euro)

	2005	2006
SCOSTAMENTI DELLE ENTRATE TRA:		
PREVISIONI DEFINITIVE	5.068	4.706
ACCERTAMENTI	4.718	4.469
Differenze	-350	-237
<i>in %</i>	-6,91	-5,04
di cui: partite correnti	2	1
mov.ti in conto capitale	0	-0,40
partite di giro	-352	-238
SCOSTAMENTI DELLE USCITE TRA:		
PREVISIONI DEFINITIVE	7112	7.148
IMPEGNI	4120	4.334
Differenze	-2.992	-2.814
<i>in %</i>	-42,07	-39,37
di cui: partite correnti	-1.818	-1.920
mov.ti in conto capitale	-822	-656
partite di giro	-352	-238

Detti scostamenti si presentano, quindi, quasi irrilevanti per le *entrate* e attengono, essenzialmente, alle partite di giro; continuano, invece, ad essere assai più marcati per le *spese*, e in diminuzione rispetto al 2005 (-2.814 mila rispetto a -2.992).

Sempre per le *spese*, le differenze si riferiscono in maggior parte alle partite correnti (-1.920 mila), all'interno delle quali occorre però evidenziare gli scostamenti derivanti dalla minima utilizzazione dei fondi sui quali non possono essere assunti impegni (fondi di riserva: -1,1 milioni di euro; fondo per la ricostituzione del patrimonio: - 338 mila euro).

Le principali *effettive economie* si sono registrate nelle spese per gli Organi (73 mila euro), nelle spese per il personale (circa 288 mila euro), nelle varie voci della categoria IV "acquisto di beni e servizi" (348 mila euro) e, soprattutto, nei capitoli di investimento (312 mila euro).



## 5.4.5. L'avanzo di amministrazione

Il consistente avanzo di amministrazione registra, rispetto all'anno precedente, una ulteriore crescita (+2,35%), per effetto, principalmente, della notevole consistenza di cassa all'inizio dell'esercizio, cui, da un lato, occorre aggiungere l'eccedenza delle riscossioni sui pagamenti e, dall'altro, sottrarre il saldo negativo dei residui (405 mila euro):

## PROSPETTO N. 8

(in migliaia di euro)

	2005	2006
Consistenza di cassa a inizio esercizio	9.857	10.525
riscossioni in c/competenza	4.718	4.468
riscossioni in c/residui	0	0
pagamenti in c/competenza	3.643	3.994
pagamenti in c/residui	407	407
Consistenza di cassa a fine esercizio	10.525	10.592
variazione %	6,78	0,64
residui attivi degli esercizi precedenti	0	0
residui attivi dell'esercizio	0	0
residui passivi degli esercizi precedenti	96	66
residui passivi dell'esercizio	476	339
<b>AVANZO DI AMMINISTRAZIONE</b>	<b>9.953</b>	<b>10.187</b>
variazione %	8,13	2,35

Se si considera il rapporto riscossioni/accertamenti, si ottiene il valore di 1,00 per il quadriennio 2003-2006 come *indicatore della velocità di riscossione delle entrate di competenza*.

Per le spese di competenza, il rapporto pagamenti/impegni fornisce, invece, la serie degli indici (0,88 nel 2005 e 0,92 nel 2006), da cui si evidenzia una sostanziale stabilità nell'utilizzazione dell'autorizzazione di spesa.

## PROSPETTO N. 9

(in migliaia di euro)

	2005	2006
a. Riscossioni c/c	4.718	4.468
b. Accertamenti	4.718	4.469
c=a/b Velocità riscossione	1,00	1,00
d. Pagamenti	3.643	3.994
e. Impegni	4.120	4.334
f=d/e. Velocità pagamento	0,88	0,92

#### 5.5. La gestione di Tesoreria

La provenienza delle fonti di entrata, allo stato riconducibili esclusivamente al contributo statale, comporta che le funzioni di tesoreria siano esercitate dalla Banca d'Italia, nel contesto della disciplina stabilita per la Tesoreria unica.

#### 5.6. La gestione dei mutui

L'Agenzia sostiene gli oneri per il rimborso del mutuo acceso per l'acquisto della Sede, con un impegno di competenza per l'anno 2006 di euro 219.046,03, puntualmente pagato per cassa.

#### 5.7. Considerazioni riepilogative sul risultato della gestione

Dai risultati generali, dall'analisi dei bilanci e dagli indicatori per il 2006 sono desumibili esiti non omogenei: si registra, infatti, un rilevante decremento dell'avanzo finanziario di competenza (-77,42%), un aumento dell'avanzo di amministrazione (+2,35%), del patrimonio netto (+1,32%) e un poco significativo incremento del saldo finale di cassa (+0,64%), con una sostanziale riduzione dell'utile di esercizio, che diminuisce di un ulteriore 14%, per l'incidenza degli oneri finanziari, connessi alle rate di pagamento del mutuo stipulato per l'acquisto dell'immobile, all'ammortamento dello stesso ed agli accresciuti oneri per il personale, dovuti alle ragioni prima analizzate. Infine, in assenza di residui attivi, quelli passivi diminuiscono del 29,19% (cfr. prospetto n. 7).

A proposito del dato sul patrimonio netto relativo all'anno 2006 (14.835.000) va evidenziato che esso non coincide con quello che si ottiene aggiungendo al patrimonio netto risultante a fine 2005 l'avanzo economico del 2006 (14.642.000 + 428.000= 15.070.000). L'Ente ha chiarito che tale apparente disallineamento è dovuto alla diminuzione della voce "Altre riserve" pari a 235 mila.

A chiusura dell'esercizio, l'avanzo di amministrazione è passato da 9,9 milioni di euro del consuntivo dell'anno precedente a 10,1 milioni (di cui 1.913 mila euro a destinazione vincolata), i quali possono in prospettiva costituire una riserva di disponibilità per il futuro solo per l'acquisto di ulteriori attrezzature tecniche e per l'integrazione di quelle già acquisite, in quanto l'ulteriore crescita della spesa per il personale conseguente all'assunzione – pure necessaria – di altri investigatori dovrà essere programmata con riferimento alle entrate correnti, che negli ultimi anni sono tuttavia diminuite per effetto della riduzione del contributo statale determinata dalle restrizioni di bilancio reiterate nelle leggi finanziarie.

I volumi delle entrate/uscite, in termini correnti nonché in conto capitale, sono stati i seguenti:

## PROSPETTO n. 10

(in migliaia di euro)

	2005		2006	
	Importo	var. %	Importo	var. %
Movimenti correnti				
- entrate	4.114	-6,61	3.844	-6,56
- spese	3.285	-4,09	3.404	3,62
<i>Differenza</i>	829	-15,41	440	-46,92
Movimenti in c. capitale				
- entrate	0	0,00	0,50	0,00
- spese	231	-22,22	306	32,47
<i>Differenza</i>	-231	-22,22	-306	32,47

Le entrate correnti, anche se in diminuzione (-6,56%), si sono comunque rivelate sufficienti a coprire integralmente le corrispondenti spese, anche se in lieve aumento (3,62%), e – come evidenziato dal sottostante prospetto – risultano destinate in misura prevalente agli oneri per il personale (42,90%) ed alle spese per i consumi intermedi (17,06%). Rispetto al 2005, le spese per il personale sono aumentate come quota di assorbimento delle entrate correnti (dal 41,10% al 42,90%), mentre sono diminuite come importo assoluto.

Il *trend* di crescita delle *uscite correnti* - che, riferendosi principalmente alle spese di funzionamento, si presentano in gran parte rigide e fisiologicamente predisposte ad incrementarsi - ha subito una sostanziale stabilizzazione: si passa da 2,92 milioni nel 2002, a 3,30 nel 2003, a 3,4 milioni nel 2004, a 3,2 milioni nel 2005 e a 3,4 milioni nel 2006.

Prosegue il calo del *trend* delle spese in conto capitale, dopo gli investimenti fatti all'avvio dell'attività dell'Agenzia, che sono passate da 1,37 milioni nel 2002, a 542 mila euro nel 2003, a 297 mila euro nel 2004, a 231 mila nel 2005 con inversione di tendenza nel 2006, con 306 mila euro.

**CAPITOLO 6****CONSIDERAZIONI CONCLUSIVE**

- L’Agenzia svolge un ruolo fondamentale nell’assolvimento della missione attribuitale dalla normativa vigente, svolgendo indagini ed esprimendo raccomandazioni che incidono in modo determinante sulla sicurezza del traffico aereo e sulle condizioni di sicurezza che presiedono ad un ordinato ed affidabile sistema dell’aviazione civile.
- Le limitazioni che hanno influito sulla compiuta e tempestiva attivazione sono sostanzialmente riconducibili al blocco delle assunzioni, esteso al personale tecnico-investigativo connotato da professionalità specialistiche. Ciò nondimeno, l’impegno della struttura non ne è risultato condizionato, attese anche le responsabilità che gravano sull’Ente sul piano nazionale ed internazionale.
- Sui risultati della gestione finanziaria influiscono, oltre che le manovre di bilancio, i contratti collettivi di lavoro sottoscritti dall’ENAC, che si estendono al personale dell’Agenzia con riflessi oneri anche sulla contrattazione integrativa.
- La graduale erosione delle economie di bilancio originariamente realizzate, con il conseguente attingimento delle risorse sui risultati di amministrazione, comporta l’esigenza di una valutazione realistica e di una riconsiderazione delle risorse occorrenti per un integrale e soddisfacente adempimento dei compiti, anche in termini di tempestività, così come per la corretta allocazione delle spese del personale, i cui oneri devono trovare integrale copertura nel contesto delle spese correnti.
- Va positivamente apprezzato l’abbattimento dei costi correlati allo strumento consulenziale a supporto delle attività istituzionali.
- In relazione alle attività contrattuali per la fornitura di beni e servizi è altamente auspicabile una programmazione – anche pluriennale – in vista dell’implementazione del sistema informatico, tenuto conto delle esigenze di potenziamento, di sostituzione e di obsolescenza tecnica degli apparati, attesa anche la quota rilevante delle forniture assicurate con ricorso alla contrattazione negoziata, rispetto al contesto di fornitura garantito dal sistema CONSIP.
- Per quanto attiene agli scostamenti delle previsioni rispetto agli impegni di parte corrente, si ritiene suscettibile di miglioramento il quadro

previsionale, così prevenendo le intervenute e reiterate autorizzazioni in variazione del bilancio previsionale.

- o Va, in ogni caso registrato che la gestione dell'Ente viene assicurata secondo principi di correttezza giuscontabile.
- o La metodologia, recepita per il triennio 2006-2008 nell'Accordo integrativo in materia di compensi relativi alla quota individuale incrementativi della produttività, non appare congrua rispetto ai principi di ottimizzazione dell'efficienza gestionale, con riferimento all'anno 2007 ed in prima applicazione.



AGENZIA NAZIONALE PER LA SICUREZZA  
DEL VOLO (ANSV)

---

# BILANCIO D'ESERCIZIO 2006

PAGINA BIANCA



## RELAZIONE DEL PRESIDENTE

PAGINA BIANCA

**ANSV** AGENZIA NAZIONALE  
PER LA SICUREZZA DEL VOLO

DELIBERAZIONE N° 26/2007.

Oggetto: approvazione del rendiconto generale dell'esercizio finanziario 2006.

## Il Collegio

nella riunione del 19 aprile 2007,

visto l'art. 6 del decreto legislativo 25 febbraio 1999, n. 66;

visto l'articolo 8 del decreto legislativo 25 febbraio 1999, n. 66;

visto l'art. 15 del decreto legislativo 25 febbraio 1999, n. 66;

visto il decreto del Presidente della Repubblica 27 febbraio 2003, n. 97;

visto il Regolamento per l'amministrazione e la contabilità dell'Agenzia;

udita la relazione del Presidente;

udita la relazione del Collegio dei revisori dei conti, che ha espresso parere favorevole al provvedimento;

preso atto che la votazione ha dato il seguente risultato:  
votanti 4; favorevoli 4; contrari /; astenuti /;



delibera

quanto segue.

1. Di approvare la relazione del Presidente al rendiconto generale relativo all'esercizio finanziario dell'anno 2006, prendendo atto nel contempo della relazione del Collegio dei revisori dei conti. La relazione del Presidente e quella del Collegio dei revisori dei conti vengono allegate alla presente deliberazione, di cui fanno parte integrante.

2. Di approvare il rendiconto generale per l'esercizio finanziario 2006, costituito dal conto di bilancio, che presenta un avanzo di amministrazione di euro 10.186.822,38, dal conto economico e dalla situazione patrimoniale, secondo gli allegati prospetti che fanno parte integrante della presente deliberazione.

Roma, 19 aprile 2007

Il Segretario generale  
Mario GiampaoliIl Presidente  
Bruno Franchi

## RELAZIONE AL RENDICONTO GENERALE 2006

### 1. Considerazioni generali sull'attività svolta nel 2006.

1.1. Nel 2006 l'Agenzia Nazionale per la Sicurezza del Volo (ANSV) ha operato con professionalità e continuità nel perseguimento, come in passato, di due obiettivi prioritari:

1) l'assolvimento dei compiti di istituto, soprattutto per quanto concerne la conduzione delle inchieste tecniche e l'elaborazione di raccomandazioni finalizzate al miglioramento della sicurezza del volo;

2) la diffusione di una *cultura della sicurezza del volo* - improntata alla trasparenza dei dati raccolti nonché all'esame oggettivo dei fatti accaduti - attraverso la messa a disposizione di tutti (Istituzioni, operatori, opinione pubblica e mass media) dei dati suddetti e delle analisi sui fatti accertati nel corso delle indagini condotte. L'affermazione di tale cultura a livello di tutte le componenti del sistema aviazione rappresenta, infatti, secondo l'ANSV, un presupposto fondamentale per il raggiungimento di migliori risultati nel campo della sicurezza del volo. Come pure è importante che la cultura della sicurezza del volo si affermi anche a livello di opinione pubblica e mass media, al fine di una migliore e più oggettiva comprensione dell'organizzazione e delle modalità di funzionamento del comparto aviazione civile, nonché delle relative problematiche. Tale obiettivo, peraltro, è in linea con i recenti orientamenti del legislatore comunitario, secondo cui è necessario perseguire nei confronti degli utenti del trasporto aereo una politica trasparente anche in ordine alle informazioni connesse alla sicurezza del volo (in tal senso si veda, ad esempio, il 15° considerando del Regolamento CE 2111/2005 del Parlamento europeo e del Consiglio del 14 dicembre 2005).

Conformemente agli obiettivi perseguiti, e quindi in un'ottica di massima trasparenza, l'ANSV ha continuato la pubblicazione in maniera articolata, dopo averli adeguatamente elaborati e catalogati, dei dati statistici relativi agli incidenti (*accident*), agli inconvenienti gravi (*serious incident*) ed agli inconvenienti (*incident*) occorsi nel campo dell'aviazione civile italiana, così da consentire valutazioni obiettive in materia di sicurezza del volo nonché di raffronto con i dati degli anni precedenti. I dati pubblicati rappresentano un significativo punto di riferimento per migliorare, in un'ottica di prevenzione degli incidenti, la conoscenza delle problematiche relative alla sicurezza del volo nel comparto dell'aviazione civile, fornendo utili elementi di riflessione e di analisi non soltanto agli addetti ai lavori (istituzioni ed operatori aeronautici), ma anche al legislatore, al mondo politico, al mondo economico, al mondo accademico, nonché agli stessi utenti del trasporto aereo.

Come già rilevato in passato, l'impegno profuso dall'ANSV nell'assolvimento dei propri compiti istituzionali continua a non essere adeguatamente supportato, sia sotto il profilo dello stanziamento di bilancio (fissato nella legge finanziaria 2007 in 3.812.000 euro per il 2007, 3.762.000 euro per il 2008 e 3.839.000 euro per il 2009), sia sotto il profilo della possibilità di procedere al completamento dei propri organici.

L'ANSV, a fronte di una considerevole mole di lavoro, soffre infatti di una forte carenza di organico, peraltro rilevata anche dall'ICAO (International Civil Aviation Organization) nel corso dell'*audit* fatto al sistema aviazione civile italiano dal 16 al 25 maggio 2006. Questa situazione si è determinata a seguito delle varie leggi finanziarie che, mentre l'ANSV era ancora in fase di primo impianto, sono intervenute bloccando le assunzioni a tempo indeterminato nella pubblica amministrazione, nonché ponendo, da ultimo, anche limiti di spesa nelle assunzioni a tempo

determinato. Ciò ha impedito all'ANSV di completare il proprio organico, con inevitabili criticità in termini di svolgimento di una ancor più efficace azione di prevenzione.

In sostanza, la rigida applicazione di una normativa generalizzata di blocco delle assunzioni a tempo indeterminato prevista dalle varie leggi finanziarie e la limitazione delle assunzioni a tempo determinato hanno indotto una serie di condizionamenti suscettibili, di fatto, di impedire ad un Ente di nuova istituzione di dotarsi di tutte le strutture oggettivamente e strettamente necessarie per poter operare a pieno regime secondo le prescrizioni di legge.

Al 31 dicembre 2006 l'organico era infatti costituito da 21 unità di personale, a fronte delle 52 previste complessivamente dalla pianta organica. In particolare, le carenze più consistenti (circa l'80% in meno rispetto alle unità previste in organico) si concentrano proprio nell'area tecnico-operativa, preposta allo svolgimento delle inchieste tecniche e dell'attività di studio a fini di prevenzione. Va con rammarico evidenziato che neppure la legge finanziaria 2007 ha reso possibile l'assunzione di nuove risorse da destinare a quest'area, nonostante le reiterate richieste formulate in tal senso dall'ANSV nelle competenti sedi istituzionali.

E' quindi necessario che il Parlamento ed il Governo, come richiesto dall'ICAO, si facciano parte attiva per consentire all'ANSV di completare celermente il proprio organico: l'attuale situazione, infatti, sta avendo ripercussioni non soltanto sull'attività di studio e di indagine a fini di prevenzione, ma anche sul tempestivo completamento delle inchieste tecniche.

Analoghe considerazioni si possono fare per quanto concerne le disponibilità finanziarie dell'ANSV. Quest'ultima non ha entrate proprie, diversamente da altri soggetti istituzionali aeronautici: l'unica entrata è infatti rappresentata dallo stanziamento dello Stato fissato nella tabella C allegata alla legge finanziaria.

Tale stanziamento è sceso dai 5,1 milioni di euro del 2001 agli attuali 3,8 milioni di euro, cifra che è ben lontana dall'importo di cui l'ANSV avrebbe effettivamente bisogno per soddisfare pienamente le proprie esigenze operative, tenuto peraltro conto che le attuali risorse finanziarie, in assenza di entrate proprie, si vanno sempre più assottigliando, anche per effetto del contratto collettivo ENAC, peraltro recentemente rinnovato, che trova applicazione, per legge, nei confronti dei dipendenti dell'ANSV medesima. Le residue risorse disponibili per lo svolgimento dell'attività propriamente istituzionale nonché per gli investimenti tecnologici sono pertanto decisamente insufficienti.

Si impone, quindi, una rivisitazione dell'attuale stanziamento dello Stato a favore dell'ANSV, per renderlo compatibile con le reali esigenze di quest'ultima, tenuto conto che per la tutela della pubblica incolumità (assicurata dall'ANSV nell'assolvimento dei propri compiti di istituto) lo Stato dovrebbe essere sempre in grado di reperire le necessarie risorse economiche.

**1.2.** In ottemperanza a quanto previsto dal decreto legislativo 2 maggio 2006, n. 213, l'ANSV ha istituito nel 2006 il «Sistema di segnalazione volontaria», strutturato in modo tale da tutelare la riservatezza di chi ha effettuato la segnalazione. In un'ottica di trasparenza ed al fine di favorire la raccolta del maggior numero possibile di segnalazioni volontarie (che potranno essere fatte all'ANSV direttamente dai soggetti che abbiano conoscenza di un evento), è parso opportuno pubblicare integralmente nel sito web dell'ANSV il Regolamento che disciplina il trattamento delle segnalazioni in questione. Nel sito viene pure resa disponibile la modulistica da utilizzare per l'effettuazione delle segnalazioni volontarie.

Le segnalazioni volontarie riguardano quegli eventi che, a giudizio di chi effettui la segnalazione, abbiano rappresentato o possano rappresentare un rischio per la sicurezza della navigazione aerea, ma che non siano classificabili come incidenti o come inconvenienti gravi ai sensi dell'art. 2 del decreto legislativo 25 febbraio 1999, n. 66, e che non siano ricompresi tra gli eventi oggetto di segnalazione obbligatoria all'ENAC ai sensi dell'art. 3, comma 1, del decreto legislativo 2 maggio 2006, n. 213.

17  
-3-

Il «Sistema di segnalazione volontaria» rappresenta una novità per l'Italia, sia sotto il profilo giuridico che sotto quello culturale: una volta a regime, rappresenterà un efficace sistema di prevenzione al fine del miglioramento della sicurezza del volo.

1.3. Dal 16 al 25 maggio 2006, così come concordato con il Governo italiano, il sistema aviazione civile italiano è stato sottoposto ad *audit* da parte dell'International Civil Aviation Organization (ICAO), l'agenzia specializzata dell'ONU che rappresenta la massima Autorità mondiale nel campo dell'aviazione civile.

Lo scopo dell'*audit* è consistito nel verificare il puntuale rispetto, da parte dello Stato italiano e dei suoi organi, delle disposizioni contenute negli Allegati alla Convenzione relativa all'aviazione civile internazionale (conosciuti anche come Allegati o Annessi ICAO), stipulata a Chicago il 7 dicembre 1944, approvata e resa esecutiva con decreto legislativo 6 marzo 1948, n. 616, ratificato con la legge 17 aprile 1956, n. 561. In tale contesto, l'*audit* ha interessato principalmente quattro soggetti istituzionali, ognuno dei quali chiamato a rispondere limitatamente alle materie di rispettiva competenza: ENAC, ANSV, Aeronautica Militare e ENAV S.p.A.

In particolare, per quanto concerne l'ANSV, l'*audit* ha preso in esame i vari aspetti normativi, organizzativi e gestionali relativi alle inchieste tecniche, al fine di verificarne la rispondenza con quanto previsto dall'Annesso 13 ICAO, che disciplina le investigazioni sugli incidenti e sugli inconvenienti occorsi ad aeromobili civili.

Di seguito, si riportano le evidenze più significative emerse dall'*audit* all'ANSV.

L'ICAO - nel manifestare il proprio apprezzamento per il fatto che l'Italia, attraverso l'ANSV, sia riuscita a realizzare, in un breve lasso di tempo (l'ANSV è stata istituita sul finire del 1999), un efficiente sistema di investigazione e di prevenzione - ha riscontrato che l'ANSV, in termini di indipendenza e di terzietà dell'Ente rispetto al sistema aviazione civile, risponde pienamente a quanto richiesto dal citato Annesso 13.

Parimenti, l'ICAO ha anche preso atto che, in termini di diritto e di fatto, l'inchiesta tecnica dell'ANSV, così come richiesto dall'Annesso 13, si differenzia da quella dell'Autorità giudiziaria, essendo diversi l'obiettivo perseguito (soltanto l'accertamento delle cause, non delle responsabilità) e le modalità procedurali (fonte di riferimento costituita dall'Annesso 13 ICAO, non dal codice di procedura penale).

Ciò premesso, l'ICAO ha tuttavia posto in evidenza i seguenti aspetti.

a) *L'ordinamento italiano ha istituito un'Autorità permanente ed indipendente (l'ANSV) per lo svolgimento delle inchieste tecniche aeronautiche. Qualora su un evento indagli soltanto l'ANSV, quest'ultima ha, per legge, il totale controllo su tutti gli elementi necessari all'investigazione; per contro, qualora sul medesimo evento indagli anche l'Autorità giudiziaria, quest'ultima può impedire o ritardare, sulla base del codice di procedura penale, la tempestiva acquisizione da parte dell'ANSV di elementi fondamentali per lo svolgimento dell'inchiesta tecnica. L'Italia dovrebbe pertanto modificare il proprio ordinamento per assicurare all'ANSV, anche in presenza dell'inchiesta dell'Autorità giudiziaria, l'incondizionato ed immediato accesso a tutti gli elementi necessari allo svolgimento dell'inchiesta tecnica.*

In sostanza, il rilievo dell'ICAO riguarda le limitazioni che all'inchiesta tecnica possono derivare dall'inchiesta dell'Autorità giudiziaria, laddove, su uno stesso evento (ove siano ravvisabili gli estremi di reato), indaghino sia l'ANSV sia la stessa Autorità giudiziaria. L'ICAO ha pertanto chiesto formalmente allo Stato italiano di rivedere le norme del proprio ordinamento giuridico, al fine di evitare, nell'interesse della prevenzione, che le norme dell'ordinamento di procedura penale ostacolino il regolare e tempestivo svolgimento delle inchieste tecniche di competenza dell'ANSV, nel caso in cui sullo stesso evento indagli anche l'Autorità giudiziaria.

2/2/06

b) *L'ANSV si è dotata di una policy e di idonee e vincolanti procedure per assicurare la totale protezione e non diffusione dei dati contenuti nei CVR<sup>1</sup>; per contro, l'ordinamento italiano non assicura la medesima protezione da parte di altri soggetti. L'Italia dovrebbe pertanto modificare il proprio ordinamento, rendendolo coerente con quanto previsto dall'Annesso 13 ICAO.*

Il rilievo in questione è tornato di estrema attualità proprio all'inizio del 2007, quando alcuni organi di informazione - subito dopo il deposito degli atti da parte della competente Procura della Repubblica - hanno diffuso il contenuto (anche con *file* audio) del CVR dell'ATR 72 della compagnia aerea Tuninter ammarato nel 2005 nei pressi di Palermo, suscitando pesanti critiche nei confronti dell'Italia a livello internazionale per l'inosservanza delle disposizioni contenute nell'Annesso 13 ICAO. Al riguardo, l'ANSV si è attivata immediatamente nelle competenti sedi istituzionali affinché vengano adottati i provvedimenti necessari per tutelare adeguatamente il contenuto dei CVR ed evitare, così, il ripetersi di quanto accaduto.

L'ANSV, infatti - oltre a giudicare lesiva della dignità umana la diffusione incondizionata di drammatiche e toccanti conversazioni nonché di espressioni afferenti il sentimento religioso, che sono irrilevanti ai fini della ricostruzione della dinamica di un evento - è anche preoccupata per il fatto che una utilizzazione del contenuto dei CVR non conforme con quanto previsto dall'Annesso 13 da parte di soggetti diversi dall'ANSV possa avere delle gravi ricadute negative sul piano della prevenzione, impedendo così di evitare l'accadimento di altri incidenti. Come pure è preoccupata per le negative ricadute di immagine che potrebbero derivare all'Italia nel contesto dell'aviazione civile mondiale ed in ambito ICAO dal ripetersi di quanto sopra rappresentato.

c) *L'ANSV, anche attraverso specifiche linee guida predisposte per il proprio personale, garantisce ai rappresentanti delle omologhe Autorità investigative straniere ed ai relativi consulenti i diritti loro riconosciuti dall'Annesso 13 ICAO; tali diritti possono, però, essere limitati da parte dell'Autorità giudiziaria nel caso in cui sullo stesso evento indagini anche quest'ultima. L'Italia dovrebbe pertanto modificare il proprio ordinamento al fine di assicurare ai suddetti rappresentanti delle omologhe Autorità investigative straniere ed ai relativi consulenti i diritti loro riconosciuti dall'Annesso 13 ICAO, anche in presenza dell'inchiesta dell'Autorità giudiziaria.*

d) *L'ordinamento italiano consente all'ANSV di dare le opportune istruzioni in ordine alla conservazione delle evidenze di un evento oggetto d'inchiesta; tuttavia, lo stesso ordinamento non contiene una norma esplicita che proibisca a chiunque di interferire con il relitto di un aeromobile o con le altre evidenze necessarie all'inchiesta tecnica senza la preventiva autorizzazione dell'ANSV. L'Italia dovrebbe pertanto introdurre nel proprio ordinamento una specifica norma in tal senso.*

e) *Il numero degli investigatori dell'ANSV, a causa delle restrizioni imposte per legge, è insufficiente a garantire la tempestiva chiusura di tutte le inchieste tecniche. Peraltro, le stesse restrizioni di legge hanno costretto l'ANSV ad assumere alcuni investigatori altamente qualificati soltanto per limitati periodi di tempo. L'Italia, pertanto, dovrebbe consentire alla stessa ANSV di reclutare tutti gli investigatori necessari.*

L'ANSV - nel prendere atto che i citati rilievi coincidono con quanto la stessa ha ripetutamente rappresentato nelle dovute sedi istituzionali già prima dell'*audit* ICAO - si è impegnata con quest'ultima a promuovere, a livello governativo e parlamentare, le necessarie iniziative per la soluzione delle questioni sollevate. Ciò non soltanto per rimuovere quanto prima dall'ordinamento interno le difformità riscontrate dall'ICAO rispetto alla normativa internazionale

---

<sup>1</sup> CVR (Cockpit Voice Recorder): la "scatola nera" che registra le voci ed i suoni nella cabina di pilotaggio.

5/5

(ed evitare così all'Italia penalizzazioni nell'ambito dell'aviazione civile internazionale, che ne danneggerebbero l'immagine e gli interessi), ma anche e soprattutto a vantaggio della prevenzione.

**1.4.** I positivi rapporti di collaborazione stabiliti negli anni precedenti con tutte le Istituzioni aeronautiche italiane (Aeronautica Militare, ENAC ed Aero Club d'Italia), con l'ENAV S.p.A. nonché con la maggior parte degli operatori del comparto aeronautico sono continuati anche nel 2006, fermi restando i rispettivi ruoli istituzionali.

Tali rapporti, peraltro, si sono intensificati in occasione del citato *audit* fatto dall'ICAO al sistema aviazione civile italiano, per assicurare il regolare e corretto svolgimento dell'*audit* stesso, nonché per coordinare le rispettive azioni relativamente a fasi dell'*audit* di comune interesse.

Risultati soddisfacenti continuano a dare i protocolli di intesa conclusi dall'ANSV con l'ENAC, con l'ENAV S.p.A. e con l'Aeronautica Militare, finalizzati a dare piena attuazione alle disposizioni del decreto legislativo n. 66/1999 in tema di segnalazioni degli eventi relativi alla sicurezza del volo. Ciò ha consentito all'ANSV di acquisire, negli anni, un crescente numero di eventi segnalati, che favorisce una più estesa conoscenza delle problematiche relative alla sicurezza del volo.

Rapporti improntati alla massima collaborazione nell'interesse della sicurezza del volo sono stati mantenuti pressoché quotidianamente anche con le Autorità investigative straniere, con le quali l'ANSV si è confrontata nell'ambito di inchieste coinvolgenti aeromobili stranieri o aeromobili italiani incorsi in incidenti o in inconvenienti gravi all'estero.

Sempre per quanto concerne i rapporti con le Autorità investigative straniere, va segnalato che nel 2006 sono state avviate, interessando il Ministero degli affari esteri, le procedure per l'adesione (poi avvenuta nel febbraio 2007) all'*ECAC Code of Conduct on cooperation in the field of civil aviation accident and incident investigations*. Il codice di condotta in questione ha lo scopo di ottimizzare le risorse di cui dispongono gli Stati ECAC (European Civil Aviation Conference) per lo svolgimento delle inchieste tecniche aeronautiche, al fine di migliorare, sotto il profilo operativo, la collaborazione tra gli stessi Stati nel rispetto di quanto previsto dall'Annesso 13 alla Convenzione relativa all'aviazione civile internazionale e dalla direttiva comunitaria 94/56/CE. Tale accordo, in particolare, favorisce una maggiore integrazione, in ambito europeo, tra le Autorità investigative nazionali, consentendo anche scambi di esperienze professionali e supporto tecnico, laddove richiesto, nello svolgimento delle inchieste aeronautiche.

**1.5.** In ordine ai rapporti esistenti con l'Autorità giudiziaria, ci si limita a rappresentare che il regolare svolgimento di alcune importanti inchieste tecniche dell'ANSV, di rilevanza internazionale, è stato ritardato dalla confliggente normativa del codice di procedura penale, che ha fortemente penalizzato l'efficace svolgimento dell'attività di prevenzione. Sul punto si richiamano le osservazioni formulate dall'ICAO nel corso del citato *audit* al sistema aviazione civile italiano.

Al riguardo, l'ANSV ha rappresentato nelle competenti sedi istituzionali la necessità di rivedere l'attuale ordinamento giuridico, al fine di assicurare all'inchiesta tecnica di propria competenza almeno pari dignità rispetto all'inchiesta di competenza dell'Autorità giudiziaria, laddove sussistano i presupposti per l'apertura, in parallelo, delle due inchieste (eventi aeronautici in cui sia ravvisabile l'esistenza di un reato).

In particolare, l'ANSV ha ribadito la necessità che il regolare e tempestivo svolgimento dell'inchiesta tecnica non sia condizionato dalle norme che regolano l'indagine preliminare del pubblico ministero: ciò al fine di accertare in tempi brevi le cause di un evento in un'ottica di prevenzione, nel superiore interesse della sicurezza del volo e quindi della tutela della pubblica incolumità.

1  
2



1.6. Un ruolo importante nella comunicazione istituzionale continua ad avere il sito web dell'ANSV ([www.ansv.it](http://www.ansv.it)), che consente a quest'ultima di essere più tempestiva ed incisiva nella diffusione delle informazioni relative alla sicurezza del volo.

Tutti i contenuti del sito vengono costantemente aggiornati, ivi compresi quelli inerenti l'apertura di nuove inchieste relative ad incidenti o inconvenienti occorsi ad aeromobili dell'aviazione civile. Nello stesso sito vengono pure pubblicati, una volta deliberati dal Collegio, i rapporti e le relazioni delle inchieste concluse, con le eventuali raccomandazioni di sicurezza emanate.

Nel corso del 2006 - alla luce delle osservazioni formulate dal Garante della *privacy* in ordine a quanto previsto dal Codice in materia di protezione dei dati personali e dal decreto legislativo n. 66/1999, istitutivo dell'ANSV - si è posta la necessità di modificare le modalità di accesso alle relazioni ed ai rapporti d'inchiesta pubblicati nel sito in questione, al fine di consentire l'individuazione, da parte dell'ANSV, dei richiedenti, nonché, limitatamente ai rapporti, l'accertamento delle motivazioni alla base della richiesta: l'art. 12, comma 2, del citato decreto legislativo n. 66/1999 prevede infatti che i rapporti in questione siano trasmessi ai "*soggetti che dalle relative conclusioni possano trarre un vantaggio ai fini della sicurezza*". Da qui l'esigenza, per l'ANSV, di identificare nominativamente i soggetti interessati alle relazioni ed ai rapporti d'inchiesta e, nel caso specifico di questi ultimi, anche di conoscere le ragioni della richiesta per valutarne la compatibilità con le previsioni di legge.

Nei fatti, comunque, continua ad essere assicurato ampio accesso alle relazioni ed ai rapporti - sia pure previa compilazione di un sintetico modulo telematico - al fine di svolgere una efficace azione di prevenzione nel campo della sicurezza del volo.

1.7. L'ANSV, nel 2006, come nell'anno precedente, ha registrato un numero crescente di segnalazioni su eventi aeronautici. Questo grazie anche al miglioramento ed alla piena entrata a regime dei protocolli di intesa siglati nel tempo con le varie Istituzioni aeronautiche del comparto, nonché alla costante opera di sensibilizzazione degli operatori aeronautici.

Le quantità di eventi registrati nel 2006 possono, secondo l'ANSV, essere consolidate come riferimento affidabile per il futuro e perciò essere utilizzate come riferimento nell'elaborazione di dati statistici che terranno conto anche della variazione del volume di attività di volo negli anni.

Relativamente alla realtà italiana, nel 2006 si è registrato, a livello di aeroporti, un aumento dei movimenti dell'8%, superiore di circa 3 punti rispetto alla media mondiale. A fronte di questo incremento va rilevata una diminuzione del numero degli incidenti che hanno interessato il comparto dell'aviazione commerciale. Si rileva, infatti, solo l'accadimento di un grave incidente che ha riguardato tale settore, occorso, peraltro, ad un aeromobile Lockheed L-100-30 di nazionalità algerina, in volo da Algeri a Francoforte.

Per quanto riguarda gli inconvenienti gravi, le quantità si attestano sui numeri del 2005 e riguardano, principalmente, il settore dei servizi di assistenza al volo (sottoseparazioni e *runway incursion*<sup>2</sup>).

Per quanto concerne, infine, il settore dell'aviazione turistico-sportiva e degli elicotteri, la criticità di tali comparti si conferma anche nel 2006, malgrado una costante diminuzione delle ore di volo, in linea con la tendenza generale a livello mondiale.

Il numero di segnalazioni di eventi aeronautici pervenute all'ANSV nel 2006 è aumentato significativamente rispetto all'anno precedente, confermando la crescita tendenziale costante fatta registrare a partire dal 2002.

<sup>2</sup> *Runway incursion*: occupazione indebita di pista.

2

Il numero di inchieste aperte per incidente ed inconveniente grave è leggermente aumentato in termini assoluti rispetto all'anno precedente (da 137 a 142, pari ad un aumento del 3,65%), ma ciò non è indice di un peggioramento della situazione della sicurezza del volo in Italia, in particolare del settore dell'aviazione commerciale.

In particolare, nel 2006 l'ANSV ha ricevuto 1051 segnalazioni di eventi afferenti la sicurezza del volo ed ha complessivamente aperto 142 inchieste per incidenti ed inconvenienti gravi, di cui 141 occorsi in Italia ed uno (inconveniente grave) all'estero non investigato dall'Autorità territorialmente competente.

L'ANSV ha accreditato propri investigatori in 22 inchieste (15 incidenti e 7 inconvenienti gravi) condotte da Autorità investigative straniere a seguito di incidenti o inconvenienti gravi occorsi all'estero, che hanno coinvolto aeromobili di immatricolazione o costruzione nazionale o eserciti da operatori aerei italiani.

Nello specifico, delle 142 inchieste:

- 110 riguardano eventi in cui sono stati coinvolti velivoli (57 incidenti e 53 inconvenienti gravi);
- 19 riguardano eventi in cui sono stati coinvolti elicotteri (19 incidenti e 0 inconvenienti gravi);
- 11 riguardano eventi in cui sono stati coinvolti alianti (7 incidenti e 4 inconvenienti gravi);
- una riguarda un evento in cui è stata coinvolta una mongolfiera;
- una riguarda un *black-out* radar.

Nel corso del 2006 l'ANSV ha deliberato 27 relazioni d'inchiesta per incidente e 18 rapporti d'inchiesta per inconveniente grave. Nello stesso anno, l'ANSV ha emanato – a fini di prevenzione – 31 raccomandazioni di sicurezza, alcune delle quali indirizzate a soggetti istituzionali stranieri o sovranazionali.

**1.8.** Dal punto di vista più strettamente gestionale, gli elementi che hanno caratterizzato l'andamento del 2006, incidendo sostanzialmente sui risultati conseguiti, sono, sostanzialmente, quelli del 2005:

- a) l'ulteriore contrazione del finanziamento statale;
- b) l'incidenza delle spese per il personale;
- c) il blocco delle assunzioni del personale con contratto di lavoro a tempo indeterminato previsto dalla legge finanziaria, che ha finito per incidere anche sul programma di investimenti, in quanto l'acquisizione di nuovi apparati tecnologici è strettamente correlato alla disponibilità di professionalità in grado di farli funzionare.

Così delineato nelle linee generali il quadro di riferimento dell'attività svolta nel corso dell'anno 2006, si passa ad illustrare il documento contabile, nel quale sono rappresentati i risultati contabili della relativa gestione sotto l'aspetto finanziario, economico e patrimoniale.

## **2. Criteri di valutazione utilizzati nella redazione del rendiconto generale.**

Il rendiconto generale per l'esercizio finanziario 2006 è stato predisposto in conformità alle disposizioni recate in merito dal DPR 27 febbraio 2003, n. 97, nonché dal Regolamento per l'amministrazione e la contabilità dell'ANSV, che allo stesso fa diretto riferimento.

Il documento si articola nelle tre componenti fondamentali: il conto del bilancio, il conto economico e lo stato patrimoniale.

Il conto del bilancio evidenzia le risultanze della gestione delle entrate e delle uscite in relazione alla corrispondente classificazione del bilancio preventivo; rappresenta, pertanto, la gestione finanziaria dell'ente, che, di fatto, nell'ambito di un sistema di contabilità in effetti "misto", risulta essere ancora la prospettiva contabile primaria dalla quale scaturiscono le corrispondenti rilevazioni in contabilità economica.

2/2

Per quanto riguarda l'aspetto economico-patrimoniale, dunque, si è provveduto a redigere il conto economico e lo stato patrimoniale attraverso le rilevazioni in partita doppia, elaborate per estrapolazione dei dati delle entrate e delle spese, rilevabili dal rendiconto finanziario.

Si evidenzia che è in fase di avvio l'impianto delle rilevazioni sistematiche di contabilità generale attraverso un apposito programma informatico di contabilità, che, oltre ad automatizzare le normali procedure, consentirà una puntuale doppia annotazione dei fatti di gestione in contabilità finanziaria e in contabilità generale.

### **3. Analisi delle voci del conto del bilancio.**

Il conto del bilancio è composto, secondo le disposizioni del già citato DPR n. 97/2003, dal rendiconto finanziario decisionale (Tabelle A e B), elaborato sulla base delle unità previsionali di base (U.P.B.), il quale offre anche la possibilità di un diretto riscontro con i dati dell'esercizio 2005, e dal rendiconto finanziario gestionale (Tabelle C e D), elaborato per i corrispondenti capitoli, che si passa ora ad esaminare.

Nei prospetti in questione, per ciascun capitolo di entrata (Tabella C) e di spesa (Tabella D), vengono evidenziate nella gestione di competenza: le previsioni iniziali, le variazioni ad esse apportate nel corso dell'anno e le previsioni finali che ne sono derivate; gli accertamenti realizzati per le entrate e gli impegni assunti per le spese, distinguendo gli importi per i quali si è verificato nell'esercizio anche il corrispondente movimento monetario (riscossioni/pagamenti) e quelli per i quali tale fase si realizzerà nei prossimi esercizi (residui attivi e passivi); l'ammontare risultante dal raffronto tra importi preventivati e somme effettivamente utilizzate.

Per ciascun capitolo viene poi rappresentata l'incidenza che la gestione dei residui, provenienti dagli esercizi precedenti, ha avuto sul bilancio, ponendo a raffronto la consistenza iniziale, la loro realizzazione in termini di riscossioni e pagamenti, la consistenza al termine dell'esercizio e le eventuali variazioni accertate nel corso dell'esercizio stesso.

Infine, per la gestione di cassa, vengono riportati per ciascun capitolo gli importi complessivamente riscossi o pagati evidenziando, anche in questo caso, gli scostamenti rispetto alle previsioni definitive.

Per quanto riguarda le entrate, l'esame della Tabella C pone in evidenza che, al netto delle partite di giro, le risorse finanziarie correnti sono pari a 3,844 milioni di euro e sono costituite, pressoché interamente, dal contributo annuo versato dallo Stato in corso d'esercizio che, peraltro, registra una sostanziale contrazione rispetto al contributo 2005. Il residuale ammontare delle entrate correnti è rappresentato dagli interessi bancari prodotti dal conto corrente ordinario sul quale insiste la cassa economale e da rimborsi e recuperi vari derivanti, soprattutto, dai rapporti con i fornitori.

Nell'esercizio 2006 sono state valorizzate, per la prima volta, seppur di modesta entità (521 euro), anche entrate di natura patrimoniale, provenienti dall'alienazione di dieci computer che avevano terminato il ciclo di ammortamento e per i quali era stata conclusa la procedura di messa in fuori uso. La predetta entrata è confluita, al 31 dicembre 2006, direttamente nella parte disponibile dell'avanzo di amministrazione e si considera iscritta nel bilancio di previsione 2007 al capitolo 1004, destinato all'acquisto delle attrezzature informatiche.

Le "partite di giro", costituite dalle trattenute effettuate a vario titolo dall'ANSV per conto di terzi e dall'anticipazione fornita e recuperata dalla cassa economale, pareggiano, sia per gli accertamenti che per gli impegni, nell'importo complessivo di 623.707,73 euro.

A fronte di tali entrate, la Tabella D riporta spese impegnate per complessivi 3,710 milioni di euro, di cui 3,404 milioni per spese correnti e 306 mila euro per spese in conto capitale, determinando un avanzo di gestione a fine esercizio di 135 mila euro, ricompreso nel risultato di amministrazione al 31 dicembre 2006.

In relazione alla previsione dell'art. 1, comma 57, della legge 30 dicembre 2004, n. 311 (legge finanziaria 2005), che stabilisce un incremento massimo del 2% delle spese rispetto all'anno precedente, si evidenzia che il totale delle spese impegnate e pagate ha superato il predetto limite, riferito ai corrispondenti dati del 2005, unicamente, come peraltro consentito dalla stessa normativa, per il riversamento effettuato all'entrata del bilancio dello Stato delle somme accantonate in corrispondenza di tagli alle spese di diversi esercizi, delle quali si farà menzione più avanti.

Una analisi più dettagliata delle voci di uscita per spese correnti pone in evidenza i seguenti valori.

Per l'unità previsionale di II livello "Funzionamento":

- spese relative agli Organi (291 mila euro);
- spese relative al personale (1,649 milioni di euro);
- spese per l'acquisizione di beni e servizi (656 mila euro), fra le quali spiccano, in particolare, le spese per le utenze (115 mila euro), per il servizio di vigilanza (209 mila euro), per le manutenzioni (52 mila euro), per spese telefoniche e postali (50 mila euro) e per l'assistenza informatica e acquisto software (40 mila euro).

Per l'unità previsionale "Interventi":

- spese connesse all'attività istituzionale (2,3 mila euro), relativamente alle quote associative di adesione ad organismi internazionali;
- interessi passivi relativi al mutuo contratto per l'acquisto della sede (296 mila euro) ed un residuale importo per le spese bancarie;
- oneri tributari (185 mila euro);
- spese legali (10,7 mila euro).

Proprio in questa unità previsionale si registra, al capitolo 801 "Restituzioni e rimborsi", l'uscita di euro 313.270,66 per il riversamento all'entrata del bilancio dello Stato di somme corrispondenti a tagli di spesa corrente, operati sui capitoli dell'ANSV per effetto di tre distinti provvedimenti legislativi e precisamente:

- euro 226.703,66, derivanti dai tagli di spesa di cui al decreto legge 6 settembre 2002, n. 194, convertito con modificazioni dalla legge 31 ottobre 2002, n. 246 (importo precedentemente iscritto nella quota vincolata dell'avanzo di amministrazione);
- euro 40.242,00, derivanti dai tagli di spesa di cui alla legge 2 dicembre 2005, n. 248 (importo precedentemente iscritto nella quota vincolata dell'avanzo di amministrazione);
- euro 46.325,00 corrispondenti ai tagli effettuati nello stesso esercizio 2006, in ottemperanza al decreto legge 4 luglio 2006, n. 223, convertito con modificazioni dalla legge 4 agosto 2006, n. 248.

Nell'unità previsionale "Accantonamenti", ove sono allocati i fondi speciali, capitoli sui quali non possono essere assunti impegni, né emessi mandati di pagamento, si evidenziano i due fondi che accolgono le risorse destinate al miglioramento della prestazione del personale e dei funzionari "reggenti" di uffici dirigenziali, il fondo di riserva per le spese imprevedute, al quale quest'anno non si è reso necessario fare ricorso, e la quota di accantonamento al fondo per i rinnovi contrattuali, direttamente confluita nella parte vincolata dell'avanzo di amministrazione, unitamente all'accantonamento al fondo per il trattamento di fine rapporto, nei limiti, quest'ultimo, del relativo costo computato al 31 dicembre.

121

Nell'ambito delle spese di parte capitale, gli "Investimenti" in immobilizzazioni ammontano complessivamente a 67,9 mila euro, dei quali la parte più consistente è stata destinata all'acquisizione di attrezzature informatiche (oltre 58 mila euro), acquistate con i fondi iscritti sul capitolo 1004 e, per la strumentazione dei laboratori tecnici, sul capitolo 1006. Nell'importo impegnato sul capitolo 1004, euro 36.650 sono stati destinati al rinnovo di attrezzature obsolete, utilizzando al riguardo, come programmato in sede di formazione del bilancio di previsione 2006, una corrispondente quota dell'importo vincolato in avanzo, destinato al ripristino degli investimenti. Il trattamento di fine rapporto corrisposto nell'esercizio ai dipendenti a tempo determinato, con trattamento previdenziale INPS, che hanno concluso il rapporto di lavoro, è pari a 18,8 mila euro.

Nell'unità previsionale "Altri oneri patrimoniali" è iscritta la spesa per la quota capitale di ammortamento del mutuo, che è risultata pari a 219 mila euro.

Per quanto concerne le consistenti economie realizzate, le stesse sono essenzialmente da attribuire alla cronica carenza di organico, che pesa sull'attività e sulla capacità di programmazione dell'ANSV sin dalla sua istituzione. L'aumento di organico, tramite tutti gli strumenti possibili messi a disposizione dal legislatore sarà, nel 2007, l'obiettivo primario dell'ANSV, ma è bene nuovamente sottolineare che le unità effettive in servizio al 31 dicembre 2006 erano 21 su un organico complessivo di 52 unità.

L'impossibilità di procedere nel 2006 a nuove assunzioni per via del blocco riproposto dalle varie leggi finanziarie, a dispetto della programmazione dell'ANSV, cui si è aggiunta la cessazione dal servizio di tre unità nell'arco di dieci mesi, ha comportato direttamente il contenimento delle spese per il personale, dove si sono registrate economie per 288 mila euro; ciò, conseguentemente, ha avuto riflessi anche sulla U.P.B. relativa all'acquisizione di beni e servizi, ove i risparmi ammontano ad euro 348 mila (si considerino le spese per utenze, le spese telefoniche, l'acquisto di materiale di consumo, ecc.). E' bene ricordare, tuttavia, che le previsioni di taluni capitoli di spesa di questa ultima tipologia, direttamente connessi all'attività istituzionale, sono sempre state stimate nel corso di tutto l'esercizio in via prudenziale, essendo correlate anche all'accadimento di eventi aeronautici inerenti la sicurezza del volo, che non sono ovviamente prevedibili; conseguentemente, si producono automaticamente delle economie, qualora non si verificano degli eventi particolarmente catastrofici che comportino lo svolgimento di inchieste tecniche molto onerose sotto il profilo dei costi.

Ulteriori ricadute (in termini di scostamenti tra previsioni ed impegni) si registrano nelle spese per investimenti, dove si rilevano economie per 312 mila euro. Tali economie derivano dalla carenza di personale soprattutto nell'area tecnica. In un'ottica di responsabilità nella gestione delle risorse dello Stato, l'ANSV è stata infatti costretta a rinviare l'acquisto di determinate apparecchiature tecniche, destinate al miglioramento della propria attività di analisi e di prevenzione nel campo della sicurezza del volo, proprio per la mancanza di personale da destinare al loro funzionamento.

Va da sé che l'impossibilità di contare su un adeguato complesso di risorse umane e la costante riduzione dello stanziamento statale rendono difficile la programmazione dell'attività dell'ANSV nel medio-lungo termine, inducendola, in mancanza di riferimenti certi e costanti, a rinviare l'avvio di un importante piano di investimenti finalizzato a completare le proprie dotazioni tecnologiche. Al riguardo, si richiama l'attenzione sui rilievi fatti dall'ICAO allo Stato italiano, proprio in ordine al fatto che l'ANSV non viene messa nelle condizioni per completare il proprio organico, nonostante la forte mole di lavoro e la delicatezza dei compiti svolti.

27

La situazione amministrativa (Allegato 1) ben riassume i dati salienti della gestione finanziaria, evidenziando la consistenza iniziale di cassa, gli incassi ed i pagamenti complessivamente fatti nel 2006 ed il fondo di cassa finale.

A chiusura dell'esercizio, dopo avere determinato l'ammontare dei residui attivi e passivi, l'avanzo di amministrazione ammonta a 10.186.822,38 euro, i quali costituiscono - tenuto conto della continua riduzione dello stanziamento statale - una indispensabile disponibilità in termini di risorse finanziarie, utilizzabili negli esercizi successivi per il conseguimento, soprattutto, delle medesime finalità programmate e non conseguite nell'esercizio in riferimento (in particolare, assunzione di personale, acquisto di ulteriori attrezzature tecniche ad integrazione di quelle già acquisite). L'accantonamento di disponibilità finanziarie assume poi un'importanza essenziale per fronteggiare nuove e maggiori esigenze che dovessero emergere nel corso delle future gestioni, in relazione ad inchieste di particolare complessità, aventi, conseguentemente, costi elevati.

Nel predetto ammontare dell'avanzo di amministrazione al 31 dicembre 2006 occorre evidenziare la quota a destinazione vincolata di euro 1.913.365,05, costituita dalle seguenti voci:

- indennità di fine rapporto a carico dell'ANSV per il personale iscritto all'INPS, accumulate e rivalutate annualmente (43.074,71 euro);
- fondo rischi ed oneri per la copertura di esborsi per danni, spese legali, decisioni giurisdizionali e similari, derivanti dall'attività istituzionale (25.610 euro);
- fondo per rinnovi contrattuali per la copertura degli oneri lordi connessi al rinnovo del contratto di lavoro del personale dipendente per il periodo 2002-2006 (338.000 euro), che è stato direttamente iscritto nel bilancio di previsione 2007, ove avverrà l'esborso;
- le quote di un teorico fondo di ammortamento determinato dalla rilevazione dei corrispondenti costi dei vari esercizi, dedotta la quota utilizzata nel 2006, da far confluire successivamente nella parte disponibile per il rinnovo delle immobilizzazioni (1.506.680 euro).

A queste somme è da aggiungere la quota di avanzo vincolata, pari ad euro 31.650, derivante dalla decurtazione del 10% dei compensi agli Organi ai sensi dell'art. 1, comma 58, della legge 23.12.2005, n. 266 (legge finanziaria 2006), operata per la prima volta nel 2006 e avente effetto anche negli anni 2007 e 2008, e che dovrà essere riversata all'entrata del bilancio dello Stato non appena saranno chiariti i tempi e le modalità di pagamento.

Al riguardo, proprio in ordine al compenso degli Organi - che, come noto, è fissato con dPCM - non si può tacere la situazione paradossale venuta a crearsi. Nello specifico, si evidenzia quanto segue.

a) Gli attuali emolumenti, in virtù della citata decurtazione del 10%, sono addirittura inferiori a quelli originariamente fissati nel 1999 per i primi Organi dell'ANSV.

b) Gli emolumenti fissati continuano a non tener conto della delicatezza dei compiti di istituto assegnati all'ANSV, delle sue peculiarità, delle particolari responsabilità gravanti sui suoi Organi, delle pesanti incompatibilità poste a carico dei componenti di questi ultimi, dell'elevato livello di professionalità richiesto ai componenti degli Organi medesimi, nonché del fatto che il Presidente ed il Collegio, nell'assumere i poteri degli investigatori dell'ANSV (art. 7, comma 5, d.lgs. n. 66/1999), svolgono anche compiti di carattere tecnico-operativo.

c) In virtù degli incrementi degli stipendi del personale, dovuti al recente rinnovo del CCNL ENAC, gli emolumenti fissati per il Presidente ed il Segretario generale sono, paradossalmente, molto inferiori rispetto a quelli attualmente percepiti dai dirigenti tecnici dell'ANSV medesima che svolgono anche attività investigativa, nonostante le più gravose responsabilità in capo ai primi, che rispetto ai citati dirigenti si trovano in posizione gerarchicamente sovraordinata.

Il quadro d'insieme delle risultanze finanziarie è completato dall'esposizione dei movimenti intervenuti nei residui in essere all'inizio dell'esercizio (Allegati 2 e 3), distinti per capitolo ed

esercizio di provenienza, per i quali è stato già approvato dal Collegio il relativo provvedimento di riaccertamento, previo parere favorevole del Collegio dei revisori dei conti, e dall'elenco dettagliato per capitolo dei residui attivi e passivi determinati dalla gestione di competenza (Allegati 4 e 5) e da considerare teoricamente esigibili tutti nel corso del 2007.

Per completezza di informazione si allega, infine, un prospetto (Allegato 6) nel quale vengono riepilogati gli oneri sostenuti per il personale dipendente, con la situazione delle unità in servizio al 31 dicembre 2006 e dei corrispondenti anni/persona, e per gli Organi della ANSV.

#### 4. Conto economico.

Come esposto in apertura, nonostante la sempre difficile conciliabilità della contabilità finanziaria con quella economico-patrimoniale, è stato predisposto il conto economico della gestione mediante la trasposizione in contabilità generale dei dati del rendiconto finanziario, tenendo conto, ovviamente, anche delle rilevazioni non aventi riscontro diretto con le entrate e le spese.

Sono state così ricavate le corrispondenti incidenze in termini di ricavi e soprattutto, data la intrinseca connotazione di pubblica utilità della missione istituzionale, di costi.

Il cosiddetto "valore della produzione" è rappresentato dai proventi (euro 3.844.957,23) costituiti dal finanziamento statale e dalle residuali voci di entrata della tabella C.

I costi della produzione sono costituiti:

- dalla quasi totalità delle spese correnti, opportunamente riclassificate nelle appropriate tipologie economiche, ad esclusione degli interessi sul mutuo, iscritti successivamente presso l'apposita voce "oneri finanziari";
- dalla quota di ammortamento dell'esercizio dei beni acquistati negli anni precedenti pari ad euro 330.291,34, per la quale si allega il prospetto dimostrativo del calcolo (Allegato 7);
- da insussistenze verificatesi nell'attivo del patrimonio a seguito di prestazioni impegnate nei precedenti esercizi e definitivamente non realizzate, alle quali conseguentemente corrispondono economie registrate sui residui passivi (7.507,68 euro);
- dalle variazioni delle rimanenze del materiale di consumo, quale differenza tra il valore dei beni acquistati negli anni precedenti, ma utilizzati nel 2006, ed il valore dei beni presi in carico, la cui incidenza in termini economici sarà rilevabile solo negli esercizi successivi e che risulta di importo superiore: la rettificazione attiva, essendo collocata nella sezione dei costi, viene iscritta con il segno negativo.

Dal raffronto tra valore e costi della produzione emerge una differenza utile di euro 672.151,50, alla quale va sottratta la quota degli oneri finanziari pari a euro 296.753,34.

A questo risultato sono da aggiungere le componenti positive e negative, rappresentate da proventi e oneri di carattere straordinario.

A proventi straordinari sono state iscritte le insussistenze del passivo prodotte dalle economie complessive (euro 99.232,68) realizzate nella gestione dei residui.

Tra gli oneri straordinari è stata inserita la somma derivante dai tagli alla spesa corrente per la parte riferita all'esercizio 2006 - che risultano, dunque, un costo dello stesso esercizio - e direttamente riversati all'entrata del bilancio dello Stato (euro 46.325,00).

Il conto economico si chiude, pertanto, con un avanzo di 428.305,84 euro, che costituiscono l'incremento del patrimonio netto.

27

Viene, altresì, allegato il quadro di riclassificazione dei predetti risultati economici, secondo il modello riportato dal DPR n. 97/2003.

Dal raffronto con i risultati dell'esercizio precedente emerge che il decremento dell'avanzo economico, rispetto al 2005, di oltre 70 mila euro, è interamente rappresentato dal minore contributo dello Stato (-269 mila euro) che è stato, tuttavia, ampiamente compensato dai minori costi dovuti al contenimento delle spese, soprattutto in parte corrente.

### **5. Analisi delle voci dello stato patrimoniale.**

L'ultimo prospetto fornisce la situazione patrimoniale, rilevando i movimenti determinatisi nel patrimonio per effetto della gestione.

Le attività sono essenzialmente costituite dalle disponibilità liquide e dalle immobilizzazioni materiali. Tra queste ultime sono da rilevare, principalmente, l'immobile, il cui valore è integrato dalle attrezzature ed impianti fissi ad esso collegati e dagli interventi di manutenzione straordinaria effettuati, le attrezzature tecnico scientifiche, ricomprese nei laboratori tecnici dell'ANSV, e l'insieme dei mobili e delle macchine d'ufficio.

Le variazioni intervenute nel 2006 sulle immobilizzazioni sono rappresentate globalmente da una riduzione, operata in corrispondenza degli ammortamenti.

L'attivo circolante risulta invece aumentato in corrispondenza degli incrementi delle rimanenze del materiale di consumo e delle disponibilità liquide; queste ultime si fissano al 31 dicembre 2006 in euro 10.591.843,23, come rilevabile anche nella situazione amministrativa allegata al rendiconto finanziario.

Le passività, di contro, sono essenzialmente costituite dal mutuo contratto con la Cassa Depositi e Prestiti, che si riduce per effetto del pagamento della rata di ammortamento 2006, e dai movimenti intervenuti nei residui passivi, ripartiti tra le varie tipologie di debiti.


Per effetto dell'adeguamento con la quota di costo dell'esercizio e dei pagamenti effettuati, il fondo per il trattamento di fine rapporto si assesta, come già evidenziato nella trattazione dell'avanzo di amministrazione, sul valore di 43.074,71 euro.

Direttamente dal patrimonio netto si registra l'esborso delle quote trattenute sugli stanziamenti di spesa dei passati esercizi, configurate come fondo di riserva del patrimonio, mentre si provvede ad appostare la nuova quota di riserva in corrispondenza della decurtazione dei compensi degli Organi, da versare in futuro. Con l'aggiunta dell'avanzo economico del 2006, il patrimonio netto viene in tal modo ad assestarsi al 31 dicembre 2006 in euro 14.835.366,02, pari alla sommatoria dei risultati economici conseguiti nei vari esercizi.

In calce, sia alle attività che alle passività, risultano iscritti i conti d'ordine, che corrispondono alle gestioni per conto terzi tenute dall'ANSV (ritenute e trattenute varie, cauzioni e cassa economale); il loro ammontare coincide, quindi, con le voci delle partite di giro del bilancio.

Roma, 5 aprile 2007

Il Presidente





## BILANCIO CONSUNTIVO

PAGINA BIANCA

AGENZIA NAZIONALE PER LA SICUREZZA DEL VOLO  
**RENDICONTO GENERALE E.F. 2006 - rendiconto finanziario decisionale - ENTRATE**  
**TABELLA A**

Codice	UPB	Denominazione	ANNO 2006			ANNO 2005		
			Residui attivi al termine dell'esercizio	Competenza (accertamenti)	Cassa (riscossioni)	Residui attivi al termine dell'esercizio	Competenza (accertamenti)	Cassa (riscossioni)
		Avanzo di amministrazione iniziale Fondo iniziale di cassa		9.952.584,16	10.524.937,13		9.204.583,26	9.549.044,86
<b>1</b>		<b>Titolo I - ENTRATE CORRENTI</b>						
1.2		TRASFERIMENTI CORRENTI	0,00	3.842.000,00	3.842.000,00	0,00	4.111.000,00	4.111.000,00
1.2.1		Trasferimenti correnti dallo Stato						
1.3		ALTRE ENTRATE CORRENTI	199,95	1.145,63	1.074,15	128,47	632,82	630,11
1.3.2		Redditi e proventi patrimoniali						
1.3.3		Poste correttive e compensative	0,00	1.290,60	1.290,60	0,00	1.893,83	1.893,83
1.3.4		Entrate non classificabili in altre voci	0,00	0,00	0,00	0,00	317,24	317,24
		<b>Totale Titolo I</b>	<b>199,95</b>	<b>3.844.436,23</b>	<b>3.844.364,75</b>	<b>128,47</b>	<b>4.113.843,89</b>	<b>4.113.841,18</b>
<b>2</b>		<b>Titolo II - ENTRATE IN CONTO CAPITALE</b>						
2.1		ENTRATE DI NATURA PATRIMONIALE	0,00	521,00	521,00	0,00	0,00	0,00
2.1.1		Alienazione di beni patrimoniali						
2.2		SOVVENZIONI						
2.2.1		Trasferimenti in conto capitale	0,00	0,00	0,00	0,00	0,00	0,00
2.3		ENTRATE DI NATURA FINANZIARIA						
2.3.1		Accensione di prestiti	0,00	0,00	0,00	0,00	0,00	0,00
2.3.2		Altre entrate di natura finanziaria	0,00	0,00	0,00	0,00	0,00	0,00
		<b>Totale Titolo II</b>	<b>0,00</b>	<b>521,00</b>	<b>521,00</b>	<b>0,00</b>	<b>0,00</b>	<b>0,00</b>
		<b>TOTALE ENTRATE</b>	<b>199,95</b>	<b>3.844.957,23</b>	<b>3.844.885,75</b>	<b>128,47</b>	<b>4.113.843,89</b>	<b>4.113.841,18</b>
<b>3</b>		<b>Titolo III - PARTITE DI GIRO</b>						
3.1		OPERAZIONI COMPENSATIVE	0,00	623.707,73	623.707,73	0,00	604.620,11	604.620,11
3.1.1		Partite di Giro	0,00	623.707,73	623.707,73	0,00	604.620,11	604.620,11
		<b>Totale Titolo III</b>	<b>0,00</b>	<b>623.707,73</b>	<b>623.707,73</b>	<b>0,00</b>	<b>604.620,11</b>	<b>604.620,11</b>
		<b>TOTALE GENERALE ENTRATE</b>	<b>199,95</b>	<b>4.468.664,96</b>	<b>4.468.593,48</b>	<b>128,47</b>	<b>4.718.464,00</b>	<b>4.718.461,29</b>
		Avanzo di Amministrazione utilizzato		-135.005,54			-598.480,58	
		<b>TOTALE</b>	<b>199,95</b>	<b>4.333.659,42</b>	<b>4.468.593,48</b>	<b>128,47</b>	<b>4.119.983,42</b>	<b>4.718.461,29</b>

## TABELLA B

AGENZIA NAZIONALE PER LA SICUREZZA DEL VOLO  
**RENDICONTO GENERALE E.F. 2006 - rendiconto finanziario decisionale - SPESE**

Codice	UPB	Denominazione	ANNO 2006			ANNO 2005		
			Residui passivi al termine dell'esercizio	Competenza (impegni)	Cassa (pagamenti)	Residui passivi al termine dell'esercizio	Competenza (impegni)	Cassa (pagamenti)
<b>1</b>		<b>Titolo I - SPESE CORRENTI</b>						
1.1		<b>FUNZIONAMENTO</b>						
1.1.1		Spesa per gli Organi	9.150,88	291.133,23	356.062,84	74.080,49	252.566,83	206.841,80
1.1.2		Spesa per il personale in servizio	66.860,67	1.648.916,80	1.662.177,24	89.822,82	1.691.011,29	1.693.584,02
1.1.3		Acquisto di beni e consumo di servizi	188.512,28	656.105,75	663.659,38	254.795,28	845.284,50	795.196,47
1.2		<b>INTERVENTI DIVERSI</b>						
1.2.1		Spese connesse all'attività istituzionale	0,00	2.376,24	2.376,24	0,00	2.325,58	2.325,58
1.2.3		Oneri finanziari	0,00	296.753,34	296.753,34	0,00	307.679,63	307.679,63
1.2.4		Oneri tributari	14.940,69	184.912,78	185.500,31	15.528,22	180.569,21	180.082,87
1.2.5		Poste correttive e compensative	0,00	313.270,66	313.270,66	0,00	0,00	0,00
1.2.6		Altre spese	24.585,42	10.709,97	8.709,97	35.137,42	5.245,45	5.245,45
1.3		<b>ACCANTONAMENTI DIVERSI</b>						
1.3.1		Riserve	0,00	0,00	0,00	0,00	0,00	0,00
1.4		<b>TRATTAMENTI DI QUIESCENZA, INTEGRATIVE E SOSTITUTIVI</b>						
1.4.1		Spesa per il personale cessato dal servizio	0,00	0,00	0,00	0,00	0,00	0,00
		<b>Totale Titolo I</b>	<b>304.049,94</b>	<b>3.404.178,77</b>	<b>3.488.509,98</b>	<b>469.364,23</b>	<b>3.284.682,49</b>	<b>3.190.955,82</b>
<b>2</b>		<b>Titolo II - SPESE IN CONTO CAPITALE</b>						
2.1		<b>INVESTIMENTI</b>						
2.1.1		Investimenti in beni durevoli	25.382,82	67.911,41	48.465,79	24.186,80	13.857,57	38.168,17
2.1.4		Indennità di fine rapporto	0,00	18.815,48	18.815,48	0,00	9.345,41	9.347,28
2.2		<b>ALTRI ONERI PATRIMONIALI</b>						
2.2.1		Rimborso di mutui	0,00	219.046,03	219.046,03	0,00	207.477,84	207.477,84
2.3		<b>COSTITUZIONE DI RISERVE</b>						
2.3.2		Fondo per ripristino investimenti	0,00	0,00	0,00	0,00	0,00	0,00
		<b>Totale Titolo II</b>	<b>25.382,82</b>	<b>305.772,92</b>	<b>286.327,30</b>	<b>24.186,80</b>	<b>230.680,82</b>	<b>254.993,29</b>

AGENZIA NAZIONALE PER LA SICUREZZA DEL VOLO  
**RENDICONTO GENERALE E.F. 2006 - rendiconto finanziario decisionale - SPESE**

**TABELLA B**

Codice	UPB Denominazione	ANNO 2006			ANNO 2005		
		Residui passivi al termine dell'esercizio	Competenza (impegni)	Cassa (pagamenti)	Residui passivi al termine dell'esercizio	Competenza (impegni)	Cassa (pagamenti)
	<b>TOTALE USCITE</b>	329.432,76	3.709.951,69	3.774.837,28	493.551,03	3.515.363,31	3.445.949,11
<b>3</b>	<b>Titolo III - PARTITE DI GIRO</b>						
3.1	OPERAZIONI COMPENSATIVE	75.788,04	623.707,73	626.850,10	78.930,41	604.620,11	604.820,51
3.1.1	Partite di Giro	75.788,04	623.707,73	626.850,10	78.930,41	604.620,11	604.820,51
	<b>Totale Titolo III</b>						
	<b>TOTALE GENERALE SPESE</b>	405.220,80	4.333.659,42	4.401.687,38	572.481,44	4.119.983,42	4.050.769,62





AGENZIA NAZIONALE PER LA SICUREZZA DEL VOLO  
**RENDICONTO GENERALE E.F. 2006 - rendiconto finanziario gestionale - ENTRATE**

**TABELLA C**

U P B	Numero	Capitolo	GESTIONE DI COMPETENZA										Differenze rispetto alle previsioni	
			PREVISIONI					SOMME ACCERTATE					In più	In meno
			Iniziali	In aumento	In diminuzione	Definitive	Riscosse	Rimaste da riscuotere	Totale accertato					
2.2.1.1	901	Elargizioni dello Stato finalizzate agli investimenti	0,00	0,00	0,00	0,00	0,00	0,00	0,00	0,00	0,00	0,00	0,00	0,00
		<b>Totale U.P.B. 2.2.1</b>	<b>0,00</b>	<b>0,00</b>	<b>0,00</b>	<b>0,00</b>	<b>0,00</b>	<b>0,00</b>	<b>0,00</b>	<b>0,00</b>	<b>0,00</b>	<b>0,00</b>	<b>0,00</b>	<b>0,00</b>
2.3		<b>ENTRATE DI NATURA FINANZIARIA</b>												
2.3.1		<b>Accensione di prestiti</b>												
2.3.1.1	1001	Accensione di mutui	0,00	0,00	0,00	0,00	0,00	0,00	0,00	0,00	0,00	0,00	0,00	0,00
		<b>Totale U.P.B. 2.3.1</b>	<b>0,00</b>	<b>0,00</b>	<b>0,00</b>	<b>0,00</b>	<b>0,00</b>	<b>0,00</b>	<b>0,00</b>	<b>0,00</b>	<b>0,00</b>	<b>0,00</b>	<b>0,00</b>	<b>0,00</b>
2.3.2		<b>Altre entrate di natura finanziaria</b>												
2.3.2.1	1101	Prelevamento dal fondo per il trattamento di fine rapporto	0,00	0,00	0,00	0,00	0,00	0,00	0,00	0,00	0,00	0,00	0,00	0,00
		<b>Totale U.P.B. 2.3.2</b>	<b>0,00</b>	<b>0,00</b>	<b>0,00</b>	<b>0,00</b>	<b>0,00</b>	<b>0,00</b>	<b>0,00</b>	<b>0,00</b>	<b>0,00</b>	<b>0,00</b>	<b>0,00</b>	<b>0,00</b>
		<b>Totale Titolo II</b>	<b>900,00</b>	<b>0,00</b>	<b>0,00</b>	<b>900,00</b>	<b>0,00</b>	<b>521,00</b>	<b>0,00</b>	<b>0,00</b>	<b>521,00</b>	<b>0,00</b>	<b>379,00</b>	<b>0,00</b>
		<b>TOTALE ENTRATE</b>	<b>3.921.800,00</b>	<b>0,00</b>	<b>78.000,00</b>	<b>3.843.800,00</b>	<b>3.844.757,28</b>	<b>199,95</b>	<b>3.844.957,23</b>	<b>1.536,23</b>	<b>379,00</b>	<b>1.536,23</b>	<b>379,00</b>	<b>0,00</b>
3		<b>TITOLO III - PARTITE DI GIRO</b>												
3.1		<b>OPERAZIONI COMPENSATIVE</b>												
3.1.1		<b>Partite di Giro</b>												
3.1.1.1	1501	Ritenute erariali	577.250,00			577.250,00	415.570,32	0,00	415.570,32				161.679,68	
3.1.1.2	1502	Ritenute previdenziali e assistenziali	186.800,00			186.800,00	133.923,21	0,00	133.923,21				52.876,79	
3.1.1.3	1503	Ritenute per conto terzi	10.400,00			10.400,00	9.714,20	0,00	9.714,20				685,80	
3.1.1.4	1504	Recupero anticipazioni al cassiere	77.468,00			77.468,00	64.500,00	0,00	64.500,00				12.968,00	
3.1.1.5	1505	Cauzioni per conto di terzi	10.000,00			10.000,00	0,00	0,00	0,00				10.000,00	
		<b>Totale U.P.B. 3.1.1</b>	<b>861.918,00</b>	<b>0,00</b>	<b>0,00</b>	<b>861.918,00</b>	<b>623.707,73</b>	<b>0,00</b>	<b>623.707,73</b>	<b>0,00</b>	<b>0,00</b>	<b>0,00</b>	<b>238.210,27</b>	<b>0,00</b>
		<b>Totale Titolo III</b>	<b>861.918,00</b>	<b>0,00</b>	<b>0,00</b>	<b>861.918,00</b>	<b>623.707,73</b>	<b>0,00</b>	<b>623.707,73</b>	<b>0,00</b>	<b>0,00</b>	<b>0,00</b>	<b>238.210,27</b>	<b>0,00</b>
		<b>TOTALE GENERALE ENTRATE</b>	<b>4.783.718,00</b>	<b>0,00</b>	<b>78.000,00</b>	<b>4.705.718,00</b>	<b>4.468.465,01</b>	<b>199,95</b>	<b>4.468.664,96</b>	<b>1.536,23</b>	<b>238.589,27</b>	<b>1.536,23</b>	<b>238.589,27</b>	<b>0,00</b>
		Avanzo di Amministrazione utilizzato	2.772.348,87		329.619,47	2.442.729,40							-135.005,54	
		<b>TOTALE</b>	<b>7.556.066,87</b>	<b>0,00</b>	<b>407.619,47</b>	<b>7.148.447,40</b>	<b>4.468.465,01</b>	<b>199,95</b>	<b>4.333.659,42</b>	<b>1.536,23</b>	<b>238.589,27</b>	<b>1.536,23</b>	<b>238.589,27</b>	<b>0,00</b>



AGENZIA NAZIONALE PER LA SICUREZZA DEL VOLO  
**RENDICONTO GENERALE E.F. 2006 - rendiconto finanziario gestionale - ENTRATE**

**TABELLA C**

C A P	GESTIONE RESIDUI ATTIVI				GESTIONE DI CASSA				Totale residui attivi al termine dell'esercizio	
	Residui all'inizio dell'esercizio	Riscossi	Rimasti da riscuotere	Totali	Variazioni		Differenze rispetto alle previsioni			
					In più	In meno	In più	In meno		
901	0,00			0,00			0,00	0,00	0,00	0,00
	<b>0,00</b>	<b>0,00</b>	<b>0,00</b>	<b>0,00</b>	<b>0,00</b>		<b>0,00</b>	<b>0,00</b>	<b>0,00</b>	<b>0,00</b>
1001	0,00			0,00			0,00			0,00
	<b>0,00</b>	<b>0,00</b>	<b>0,00</b>	<b>0,00</b>	<b>0,00</b>		<b>0,00</b>	<b>0,00</b>	<b>0,00</b>	<b>0,00</b>
1101	0,00			0,00			0,00			0,00
	<b>0,00</b>	<b>0,00</b>	<b>0,00</b>	<b>0,00</b>	<b>0,00</b>		<b>0,00</b>	<b>0,00</b>	<b>0,00</b>	<b>0,00</b>
	<b>128,47</b>	<b>128,47</b>	<b>0,00</b>	<b>128,47</b>	<b>0,00</b>		<b>3.843.800,00</b>	<b>1.464,75</b>	<b>379,00</b>	<b>199,95</b>
1501	0,00			0,00			577.250,00			161.679,68
1502	0,00			0,00			186.800,00			52.876,79
1503	0,00			0,00			10.400,00			685,80
1504	0,00			0,00			77.468,00			12.968,00
1505	0,00			0,00			10.000,00			10.000,00
	<b>0,00</b>	<b>0,00</b>	<b>0,00</b>	<b>0,00</b>	<b>0,00</b>		<b>861.918,00</b>	<b>623.707,73</b>	<b>0,00</b>	<b>238.210,27</b>
	<b>0,00</b>	<b>0,00</b>	<b>0,00</b>	<b>0,00</b>	<b>0,00</b>		<b>861.918,00</b>	<b>623.707,73</b>	<b>0,00</b>	<b>238.210,27</b>
	<b>128,47</b>	<b>128,47</b>	<b>0,00</b>	<b>128,47</b>	<b>0,00</b>		<b>4.705.718,00</b>	<b>4.468.593,48</b>	<b>1.464,75</b>	<b>199,95</b>
	<b>128,47</b>	<b>128,47</b>	<b>0,00</b>	<b>128,47</b>	<b>0,00</b>		<b>2.386.940,81</b>	<b>-66.906,10</b>		<b>199,95</b>
	<b>128,47</b>	<b>128,47</b>	<b>0,00</b>	<b>128,47</b>	<b>0,00</b>		<b>7.092.658,81</b>	<b>4.401.687,38</b>	<b>1.464,75</b>	<b>199,95</b>

AGENZIA NAZIONALE PER LA SICUREZZA DEL VOLO  
**RENDICONTO GENERALE E.F. 2006 - rendiconto finanziario gestionale - SPESE**  
**TABELLA D**

U P B	CAPITOLO		GESTIONE DI COMPETENZA						Differenze rispetto alle previsioni			
	num	Denominazione	PREVISIONI			SOMME IMPEGNATE			In più	In meno		
			Iniziali	Variazioni in aumento in diminuzione	Definitive	Pagate	Rimaste da pagare	Totale impegni				
<b>1</b>		<b>TITOLO I - SPESE CORRENTI</b>										
1.1		<b>FUNZIONAMENTO</b>										
1.1.1		Spesa per gli Organi										
1.1.1.1	101	Compensi al Presidente e ai membri del Collegio	144.650,00	14.500,00	130.150,00	118.523,76	0,00	118.523,76			11.626,24	
1.1.1.1	102	Compensi al Segretario generale	82.650,00	8.250,00	74.400,00	74.369,76	0,00	74.369,76			30,24	
1.1.1.2	103	Compensi al Collegio dei revisori dei conti	30.500,00	3.050,00	27.450,00	22.853,30	4.570,66	27.423,96			26,04	
1.1.1.1	104	Gettone di partecipazione alle riunioni degli Organi	40.000,00	4.000,00	36.000,00	2.649,36	2.021,88	4.671,24			31.328,76	
1.1.1.3	105	Oneri previdenziali e assistenziali a carico dell'Agenzia	28.750,00	2.800,00	25.950,00	11.873,10	1.211,24	13.084,34			12.865,66	
1.1.1.1	106	Indennità di missione e rimborsi spese ai componenti degli organi	70.000,00		70.000,00	51.713,07	1.347,10	53.060,17			16.939,83	
		<b>Totale U.P.B. 1.1.1</b>	<b>396.550,00</b>	<b>0,00</b>	<b>363.950,00</b>	<b>281.982,35</b>	<b>9.150,88</b>	<b>291.133,23</b>		<b>0,00</b>	<b>72.816,77</b>	
1.1.2		Spesa per il personale in servizio										
1.1.2.2	201	Stipendi ed altre indennità	1.654.850,00	446.400,00	1.208.450,00	1.078.965,11	0,00	1.078.965,11			129.484,89	
1.1.2.2	202	Compensi per lavoro straordinario	146.950,00	54.950,00	92.000,00	24.815,84	10.049,47	34.865,31			57.134,69	
1.1.2.4	203	Oneri previdenziali e assistenziali a carico dell'Agenzia	453.200,00	84.200,00	369.000,00	278.505,57	47.629,01	326.134,58			42.865,42	
1.1.2.3	204	Spese per buoni pasto	88.200,00	33.350,00	54.850,00	27.632,81	9.182,19	36.815,00			18.035,00	
1.1.2.2	205	Indennità e rimborso spese per missioni al personale	120.000,00		120.000,00	80.232,82	0,00	80.232,82			39.767,18	
1.1.2.2	206	Compensi incentivanti la produttività ed altre indennità	0,00	92.860,00	92.860,00	91.903,98	0,00	91.903,98			956,02	
1.1.2.6	208	Equo indennizzo	p.m.		p.m.			0,00			0,00	
		<b>Totale U.P.B. 1.1.2</b>	<b>2.463.200,00</b>	<b>92.860,00</b>	<b>1.937.160,00</b>	<b>1.582.056,13</b>	<b>66.860,67</b>	<b>1.648.916,80</b>		<b>0,00</b>	<b>288.243,20</b>	
1.1.3		Acquisto di beni e consumo di servizi										
1.1.3.1	401	Acquisto di libri, riviste, giornali e pubblicazioni	40.000,00		40.000,00	32.939,70	685,45	33.625,15			6.374,85	
1.1.3.1	402	Acquisto materiale informatico e multimediale	20.000,00		20.000,00	6.760,32	8.579,33	15.339,65			4.660,35	
1.1.3.1	403	Materiale di consumo	25.000,00		25.000,00	10.545,61	0,00	10.545,61			14.454,39	
1.1.3.3	404	Locazione immobili	p.m.		p.m.	0,00	0,00	0,00			0,00	

AGENZIA NAZIONALE PER LA SICUREZZA DEL VOLO  
**RENDICONTO GENERALE E.F. 2006 - rendiconto finanziario gestionale - SPESE**

**TABELLA D**

C A P	GESTIONE RESIDUI PASSIVI					GESTIONE DI CASSA					Totale residui passivi al termine dell'esercizio
	Residui all'inizio dell'esercizio	Pagati	Rimasti da pagare	Totali		Previsioni finali	Pagamenti	Differenze rispetto alle previsioni			
				In più	In meno			In più	In meno		
101	16.569,69	16.569,69	0,00	16.569,69		146.719,19	135.093,45		11.625,74	0,00	
102	45.218,72	45.218,72	0,00	45.218,72		119.618,72	119.588,48		30,24	0,00	
103	5.078,52	5.078,52	0,00	5.078,52		32.528,52	27.931,82		4.596,70	4.570,66	
104	1.239,52	1.239,52	0,00	1.239,52		36.000,00	3.888,88		32.111,12	2.021,88	
105	5.974,04	5.974,04	0,00	5.974,04		31.924,00	17.847,14		14.076,86	1.211,24	
106	0,00			0,00		70.000,00	51.713,07		18.286,93	1.347,10	
	74.080,49	74.080,49	0,00	74.080,49	0,00	436.790,43	356.062,84	0,00	80.727,59	9.150,88	
201	6.366,81	6.366,81	0,00	6.366,81		1.214.816,81	1.085.331,92		129.484,89	0,00	
202	4.606,12	4.606,12	0,00	4.606,12		92.000,00	29.421,96		62.578,04	10.049,47	
203	52.073,08	52.073,08	0,00	52.073,08		369.000,00	330.578,65		38.421,35	47.629,01	
204	23.162,51	13.460,80	0,00	13.460,80	9.701,71	54.850,00	41.093,61		13.756,39	9.182,19	
205	3.614,30	3.614,30	0,00	3.614,30		123.614,30	83.847,12		39.767,18	0,00	
206	0,00			0,00		92.860,00	91.903,98		956,02	0,00	
208	0,00			0,00		p.m.	0,00		0,00	0,00	
	89.822,82	80.121,11	0,00	80.121,11	0,00	1.947.141,11	1.662.177,24	0,00	284.963,87	66.860,67	
401	942,17	337,71	290,86	628,57	313,60	40.942,17	33.277,41		7.664,76	976,31	
402	6.773,86	4.099,27	0,00	4.099,27	2.674,59	26.773,86	10.859,59		15.914,27	8.579,33	
403	6.741,79	6.741,79	0,00	6.741,79		31.741,79	17.287,40		14.454,39	0,00	
404	0,00			0,00		p.m.	0,00		0,00	0,00	

AGENZIA NAZIONALE PER LA SICUREZZA DEL VOLO  
**RENDICONTO GENERALE E.F. 2006 - rendiconto finanziario gestionale - SPESE**

**TABELLA D**

U P B	CAPITOLO	Denominazione	PREVISIONI			SOMME IMPEGNATE				Differenze rispetto alle previsioni	
			num	Iniziali	Variazioni in aumento in diminuzione	Definitive	Pagate	Rimaste da pagare	Totale impegni	In più	In meno
1.1.32	405	Illuminazione, climatizzazione, acqua e pulizia locali		140.000,00		140.000,00	110.694,69	4.800,00	115.494,69		24.505,31
1.1.32	406	Spese per manutenzione e riparazione beni mobili e immobili, attrezzature d'ufficio, adattamento locali e tecnico-scientifiche e di laboratorio		80.000,00		80.000,00	13.133,28	39.025,30	52.158,58		27.841,42
1.1.32	407	Spese per manutenzione e riparazione attrezzature tecnico-scientifiche e di laboratorio		15.000,00		15.000,00	0,00	0,00	0,00		15.000,00
1.1.32	408	Spese per assistenza sistemistica, acquisto e noleggio software, manutenzione programmi		60.000,00	8.000,00	52.000,00	21.978,95	18.063,60	40.042,55		11.957,45
1.1.32	409	Spese per vigilanza		213.000,00		213.000,00	174.053,35	35.643,48	209.696,83		3.303,17
1.1.32	410	Spese telefoniche, telegrafiche, postali e di spedizione		70.000,00		70.000,00	40.755,96	9.167,95	49.923,91		20.076,09
1.1.31	411	Spese di rappresentanza		960,00		960,00	959,28	0,00	959,28		0,72
1.1.32	412	Compensi e rimborsi agli esperti per consulenze e relativi oneri accessori		118.000,00	38.325,00	79.675,00	17.999,64	6.458,40	24.458,04		55.216,96
1.1.32	413	Spese per il funzionamento di collegi, comitati e commissioni		10.000,00		10.000,00	0,00	0,00	0,00		10.000,00
1.1.31	414	Spese per l'organizzazione e la partecipazione a convegni, congressi, mostre ed altre manifestazioni		1.230,00		1.230,00	0,00	0,00	0,00		1.230,00
1.1.32	415	Spese per la comunicazione istituzionale		80.000,00		80.000,00	21.654,24	11.941,76	33.596,00		46.404,00
1.1.32	416	Esami di laboratorio ed altri accertamenti tecnici		15.000,00		15.000,00	1.864,00	908,00	2.772,00		12.228,00
1.1.32	417	Premi di assicurazione per assistenza sanitaria integrativa		10.000,00		10.000,00	7.841,63	0,00	7.841,63		2.158,37
1.1.32	418	Premi di assicurazione diverse		45.000,00		45.000,00	24.647,11	0,00	24.647,11		20.352,89
1.1.32	419	Corsi di formazione e aggiornamento professionale e partecipazione alle spese per corsi indetti da enti e organismi vari		47.000,00		47.000,00	1.920,00	6.300,00	8.220,00		38.780,00
1.1.33	420	Locazione e noleggio attrezzature tecniche, di laboratorio e di mezzi di trasporto e relative spese di funzionamento		30.000,00		30.000,00	13.527,37	6.228,15	19.755,52		10.244,48
1.1.32	421	Spese per la pubblicazione di bandi, gare ed annunci		10.000,00		10.000,00	0,00	0,00	0,00		10.000,00
1.1.32	422	Attività operativa ANSV (spese noleggio mezzi speciali ecc.)		10.000,00		10.000,00	29,20	0,00	29,20		9.970,80
1.1.32	423	Spese per accertamenti sanitari e assistenza sanitaria		10.000,00		10.000,00	0,00	7.000,00	7.000,00		3.000,00
		<b>Totale U.P.B. 1.1.3</b>		1.050.190,00	0,00	1.003.865,00	501.304,33	154.801,42	656.105,75	0,00	347.759,25

**TABELLA D**  
**AGENZIA NAZIONALE PER LA SICUREZZA DEL VOLO**  
**RENDICONTO GENERALE E.F. 2006 - rendiconto finanziario gestionale - SPESE**

C A P	GESTIONE RESIDUI PASSIVI				GESTIONE DI CASSA				Totale residui passivi al termine dell'esercizio	
	Residui all'inizio dell'esercizio	Pagati	Rimasti da pagare	Totali	Variazioni		Differenze rispetto alle previsioni			
					In più	In meno	In più	In meno		
405	5.100,00	5.100,00	0,00	5.100,00			140.000,00	115.794,69	24.205,31	4.800,00
406	42.287,95	40.355,25	0,00	40.355,25	1.932,70		120.000,00	53.488,53	66.511,47	39.025,30
407	0,00			0,00			15.000,00	0,00	15.000,00	0,00
408	37.072,15	4.349,93	32.400,00	36.749,93	322,22		77.000,00	26.328,88	50.671,12	50.463,60
409	35.643,47	34.925,18	0,00	34.925,18	718,29		213.000,00	208.978,53	4.021,47	35.643,48
410	336,00	0,00	0,00	0,00	336,00		70.000,00	40.755,96	29.244,04	9.167,95
411	590,00	544,80	0,00	544,80	45,20		1.550,00	1.504,08	45,92	0,00
412	37.020,61	23.829,95	0,00	23.829,95	13.190,66		104.585,00	41.829,59	62.755,41	6.458,40
413	0,00			0,00			10.000,00	0,00	10.000,00	0,00
414	1.305,00	1.305,00	0,00	1.305,00			2.535,00	1.305,00	1.230,00	0,00
415	32.168,56	8.973,24	0,00	8.973,24	23.195,32		90.000,00	30.627,48	59.372,52	11.941,76
416	2.130,00	2.130,00	0,00	2.130,00			17.130,00	3.994,00	13.136,00	908,00
417	0,00			0,00			10.000,00	7.841,63	2.158,37	0,00
418	0,00			0,00			45.000,00	24.647,11	20.352,89	0,00
419	23.962,83	19.377,43	1.020,00	20.397,43	3.565,40		68.000,00	21.297,43	46.702,57	7.320,00
420	15.136,70	6.059,50	0,00	6.059,50	9.077,20		40.000,00	19.586,87	20.413,13	6.228,15
421	0,00			0,00			10.000,00	0,00	10.000,00	0,00
422	0,00			0,00			10.000,00	29,20	9.970,80	0,00
423	7.584,19	4.226,00		4.226,00	3.358,19		17.584,19	4.226,00	13.358,19	7.000,00
	254.795,28	162.355,05	33.710,86	196.065,91	58.729,37	0,00	1.160.842,01	663.659,38	497.182,63	188.512,28



AGENZIA NAZIONALE PER LA SICUREZZA DEL VOLO  
 RENDICONTO GENERALE E.F. 2006 - rendiconto finanziario gestionale - SPESE

**TABELLA D**

C A P	GESTIONE RESIDUI PASSIVI				GESTIONE DI CASSA				Totale residui passivi al termine dell'esercizio	
	Residui all'inizio dell'esercizio	Pagati	Rimasti da pagare	Totali	Variazioni		Differenze rispetto alle previsioni			
					In più	In meno	In più	In meno		
						Previsioni finali	Pagamenti			
502	0,00			0,00		10.000,00	2.376,24		7.623,76	0,00
	0,00		0,00	0,00	0,00	10.000,00	2.376,24	0,00	7.623,76	0,00
601	0,00			0,00		3.000,00	1.017,67		1.982,33	0,00
602	0,00			0,00		295.738,00	295.735,67	2,33		0,00
	0,00	0,00	0,00	0,00	0,00	298.738,00	296.753,34	0,00	1.984,66	0,00
701	15.528,22	15.528,22	0,00	15.528,22		148.200,00	129.883,03		18.316,97	14.940,69
702	0,00			0,00		28.000,00	24.072,00		3.928,00	0,00
703	0,00			0,00		50.000,00	31.545,28		18.454,72	0,00
	15.528,22	15.528,22	0,00	15.528,22	0,00	226.200,00	185.500,31	0,00	40.699,69	14.940,69
801	0,00			0,00		348.401,66	313.270,66		35.131,00	0,00
	0,00	0,00	0,00	0,00	0,00	348.401,66	313.270,66	0,00	35.131,00	0,00
901	35.137,42	0,00	22.585,42	22.585,42	12.552,00	55.000,00	8.709,97		46.290,03	24.585,42
902	0,00			0,00		p.m.	0,00		0,00	0,00
	35.137,42	0,00	22.585,42	22.585,42	0,00	55.000,00	8.709,97	0,00	46.290,03	24.585,42
950	0,00					743.068,90	0,00		743.068,90	
951	0,00					143.200,00	0,00		143.200,00	
952	0,00					0,00			0,00	
953	0,00					41.650,00			41.650,00	





**TABELLA D**  
**AGENZIA NAZIONALE PER LA SICUREZZA DEL VOLO**  
**RENDICONTO GENERALE E.F. 2006 - rendiconto finanziario gestionale - SPESE**

C A P	GESTIONE RESIDUI PASSIVI				GESTIONE DI CASSA				Totale residui passivi al termine dell'esercizio	
	Residui all'inizio dell'esercizio	Pagati	Rimasti da pagare	Totali	Variazioni		Differenze rispetto alle previsioni			
					In più	In meno	Pagamenti	In più		In meno
954	0,00						166.500,00		166.500,00	
955	0,00						21.158,70		21.158,70	
	0,00	0,00	0,00	0,00	0,00	0,00	1.115.577,60	0,00	1.115.577,60	0,00
980	0,00						p.m.	0,00		
	0,00	0,00	0,00	0,00	0,00	0,00	0,00	0,00	0,00	0,00
	469.364,23	332.084,87	56.296,28	388.381,15	0,00	80.983,08	5.598.690,81	3.488.509,98	2.110.180,83	304.049,94
1001	0,00			0,00			0,00	0,00	0,00	0,00
1002	0,00			0,00			30.000,00	613,52	29.386,48	1.662,82
1003	1.209,60	0,00	0,00	0,00	1.209,60		61.000,00	5.436,22	55.563,78	1.620,00
1004	9.600,00	0,00	0,00	0,00	9.600,00		100.000,00	30.436,45	69.563,55	11.724,00
1005	0,00			0,00			20.000,00	0,00	20.000,00	0,00
1006	0,00			0,00			120.000,00	11.042,40	108.957,60	5.376,00
1007	13.377,20	937,20	5.000,00	5.937,20	7.440,00		56.000,00	937,20	55.062,80	5.000,00
	24.186,80	937,20	5.000,00	5.937,20	0,00	18.249,60	387.000,00	48.465,79	338.534,21	25.382,82
1301	0,00			0,00			26.000,00	18.815,48	7.184,52	0,00
	0,00	0,00	0,00	0,00	0,00	0,00	26.000,00	18.815,48	7.184,52	0,00

AGENZIA NAZIONALE PER LA SICUREZZA DEL VOLO  
**RENDICONTO GENERALE E.F. 2006 - rendiconto finanziario gestionale - SPESE**

**TABELLA D**

U P B	CAPITOLO	GESTIONE DI COMPETENZA											
		PREVISIONI					SOMME IMPEGNATE					Differenze rispetto alle previsioni	
		NUM	Denominazione	Iniziali	Variazioni in aumento	in diminuzione	Definitive	Pagate	Rimaste da pagare	Totale impegni	In più	In meno	
2.2.1.1	1401	Pagamento quota capitale per ammortamento mutuo ipotecario	219.050,00	0,00	0,00	219.050,00	219.046,03	0,00	219.046,03	0,00	3,97		
		<b>Totale U.P.B. 2.2.1</b>	<b>219.050,00</b>	<b>0,00</b>	<b>0,00</b>	<b>219.050,00</b>	<b>219.046,03</b>	<b>0,00</b>	<b>219.046,03</b>	<b>0,00</b>	<b>3,97</b>		
2.3		<b>COSTITUZIONE DI RISERVE</b>											
2.3.2		<b>Fondo per ripristino investimenti</b>											
2.3.2.1	1450	Fondo per la ricostituzione del patrimonio	337.587,14			337.587,14	0,00	0,00			337.587,14		
		<b>Totale U.P.B. 2.3.2</b>	<b>337.587,14</b>	<b>0,00</b>	<b>0,00</b>	<b>337.587,14</b>	<b>0,00</b>	<b>0,00</b>	<b>0,00</b>	<b>0,00</b>	<b>337.587,14</b>		
		<b>Totale Titolo II</b>	<b>1.062.637,14</b>	<b>20.000,00</b>	<b>120.000,00</b>	<b>962.637,14</b>	<b>285.390,10</b>	<b>20.382,82</b>	<b>305.772,92</b>	<b>0,00</b>	<b>656.864,22</b>		
		<b>TOTALE USCITE</b>	<b>6.694.148,87</b>	<b>471.262,53</b>	<b>878.882,00</b>	<b>6.286.529,40</b>	<b>3.441.815,21</b>	<b>268.136,48</b>	<b>3.709.951,69</b>	<b>0,00</b>	<b>2.576.577,71</b>		
3		<b>Titolo III - PARTITE DI GIRO</b>											
3.1		<b>OPERAZIONI COMPENSATIVE</b>											
3.1.1		<b>Partite di Giro</b>											
3.1.1.1	1501	Versamenti ritenute erariali	577.250,00			577.250,00	365.135,12	50.435,20	415.570,32		161.679,68		
3.1.1.2	1502	Versamento ritenute previdenziali e assistenziali	186.800,00			186.800,00	114.245,24	19.677,97	133.923,21		52.876,79		
3.1.1.3	1503	Versamento ritenute per conto terzi	10.400,00			10.400,00	8.559,77	1.154,43	9.714,20		685,80		
3.1.1.6	1504	Anticipazioni al cassiere	77.468,00			77.468,00	64.500,00	0,00	64.500,00		12.968,00		
3.1.1.5	1505	Cauzioni per conto di terzi	10.000,00			10.000,00	0,00	0,00	0,00		10.000,00		
		<b>Totale U.P.B. 3.1.1</b>	<b>861.918,00</b>	<b>0,00</b>	<b>0,00</b>	<b>861.918,00</b>	<b>552.440,13</b>	<b>71.267,60</b>	<b>623.707,73</b>	<b>0,00</b>	<b>238.210,27</b>		
		<b>Totale Titolo III</b>	<b>861.918,00</b>	<b>0,00</b>	<b>0,00</b>	<b>861.918,00</b>	<b>552.440,13</b>	<b>71.267,60</b>	<b>623.707,73</b>	<b>0,00</b>	<b>238.210,27</b>		
		<b>TOTALE GENERALE SPESE</b>	<b>7.556.066,87</b>	<b>471.262,53</b>	<b>878.882,00</b>	<b>7.148.447,40</b>	<b>3.994.255,34</b>	<b>339.404,08</b>	<b>4.333.659,42</b>	<b>0,00</b>	<b>2.814.787,98</b>		

AGENZIA NAZIONALE PER LA SICUREZZA DEL VOLO  
**RENDICONTO GENERALE E.F. 2006 - rendiconto finanziario gestionale - SPESE**

**TABELLA D**

C A P	GESTIONE RESIDUI PASSIVI				GESTIONE DI CASSA				Totale residui passivi al termine dell'esercizio	
	Residui all'inizio dell'esercizio	Pagati	Rimasti da pagare	Totali	Variazioni		Differenze rispetto alle previsioni			
					In più	In meno	In più	In meno		
Previsioni finali	Pagamenti									
<b>1401</b>	0,00								3,97	0,00
	<b>0,00</b>	<b>0,00</b>	<b>0,00</b>	<b>0,00</b>	<b>0,00</b>	<b>0,00</b>	<b>0,00</b>	<b>0,00</b>	<b>3,97</b>	<b>0,00</b>
<b>1450</b>	0,00								0,00	0,00
	<b>0,00</b>	<b>0,00</b>	<b>0,00</b>	<b>0,00</b>	<b>0,00</b>	<b>0,00</b>	<b>0,00</b>	<b>0,00</b>	<b>0,00</b>	<b>0,00</b>
	24.186,80	937,20	5.000,00	5.937,20	0,00	18.249,60	286.327,30	0,00	345.722,70	25.382,82
	<b>493.551,03</b>	<b>333.022,07</b>	<b>61.296,28</b>	<b>394.318,35</b>	<b>0,00</b>	<b>99.232,68</b>	<b>3.774.837,28</b>	<b>0,00</b>	<b>2.455.903,53</b>	<b>329.432,76</b>
<b>1501</b>	53.367,34	53.367,34	0,00	53.367,34			418.502,46		158.747,54	50.435,20
<b>1502</b>	20.136,30	20.136,30	0,00	20.136,30			134.381,54		52.418,46	19.677,97
<b>1503</b>	906,33	906,33	0,00	906,33			9.466,10		933,90	1.154,43
<b>1504</b>	0,00			0,00			64.500,00		12.968,00	0,00
<b>1505</b>	4.520,44	0,00	4.520,44	4.520,44			0,00		10.000,00	4.520,44
	78.930,41	74.409,97	4.520,44	78.930,41	0,00	0,00	626.850,10	0,00	235.067,90	75.788,04
	<b>78.930,41</b>	<b>74.409,97</b>	<b>4.520,44</b>	<b>78.930,41</b>	<b>0,00</b>	<b>0,00</b>	<b>626.850,10</b>	<b>0,00</b>	<b>235.067,90</b>	<b>75.788,04</b>
	<b>572.481,44</b>	<b>407.432,04</b>	<b>65.816,72</b>	<b>473.248,76</b>	<b>0,00</b>	<b>99.232,68</b>	<b>4.401.687,38</b>	<b>0,00</b>	<b>2.690.971,43</b>	<b>405.220,80</b>

**AGENZIA NAZIONALE PER LA SICUREZZA DEL VOLO**  
**RENDICONTO GENERALE E.F. 2006**  
**CONTO ECONOMICO**

	ANNO 2006		ANNO 2005	
	Parziali	Totali	Parziali	Totali
<b>A) VALORE DELLA PRODUZIONE</b>				
1) Proventi e corrispettivi per la produzione delle prestazioni e/o servizi				
2) Incrementi di immobilizzazioni per lavori interni				
3) Contributo dello Stato di competenza dell'esercizio	3.842.000,00		4.111.000,00	
4) Altri ricavi e proventi	2.957,23		2.843,89	
<b>Totale Valore della Produzione (A)</b>		<b>3.844.957,23</b>		<b>4.113.843,89</b>
<b>B) COSTI DELLA PRODUZIONE</b>				
5) per materie prime, sussidiarie, consumo e merci	59.510,41		66.613,33	
6) per servizi	576.839,82		778.671,17	
7) per godimento beni terzi	19.755,52			
8) per gli organi				
a) compensi	220.317,48		185.397,06	
b) compensi accessori	57.731,41		54.402,62	
c) oneri previdenziali e assistenziali	13.084,34		12.767,15	
9) per il personale				
a) salari e stipendi	1.078.965,11		1.141.073,07	
b) oneri sociali	326.134,58		334.491,30	
c) accantonamento trattamento di fine rapporto	18.462,95		26.037,73	
d) trattamento di quiescenza e simili				
e) altri costi	243.817,11		215.446,92	
10) Ammortamenti e svalutazioni				
a) Ammortamento delle immobilizzazioni immateriali				
b) Ammortamento delle immobilizzazioni materiali	330.291,34		337.587,14	
c) Altre svalutazioni delle immobilizzazioni	7.507,68		86.979,43	
d) Svalutaz. crediti compresi nell'attivo circolante e delle disponibilità liquide				
11) Variazioni delle rimanenze di materie prime, sussid., di consumo e merci	- 9.261,01		1.859,52	
12) Accantonamenti ai fondi di riserva	31.650,00		25.610,00	
13) Accantonamenti ai fondi per investimenti				
14) Oneri diversi di gestione				
a) imposte e tasse	184.912,78		180.569,21	
b) altre spese	13.086,21		7.571,03	
<b>Totale Costi (B)</b>		<b>3.172.805,73</b>		<b>3.455.076,68</b>
<b>DIFFERENZA TRA VALORE E COSTI DELLA PRODUZIONE (A-B)</b>		<b>672.151,50</b>		<b>658.767,21</b>
<b>C) PROVENTI E ONERI FINANZIARI</b>				
15) Proventi da partecipazioni				
16) Altri proventi finanziari				
a) di crediti iscritti nelle immobilizzazioni				
b) di titoli iscritti nelle immobilizzazioni che non costituiscono partecipazioni				
c) di titoli iscritti nell'attivo circolante che non costituiscono partecipazioni				
d) proventi diversi dai precedenti				
17) Interessi e altri oneri finanziari	296.753,34		307.679,63	
<b>Totale Oneri Finanziari</b>		<b>296.753,34</b>		<b>307.679,63</b>
<b>D) RETTIFICHE DI VALORE DI ATTIVITA' FINANZIARIE</b>				
18) Rivalutazioni:				
a) di partecipazioni				
b) di immobilizzazioni finanziarie				
19) Svalutazioni:				
a) di partecipazioni				
b) di immobilizzazioni finanziarie				
<b>Totale Rettifiche di Valore</b>				
<b>E) PROVENTI E ONERI STRAORDINARI</b>				
20) Proventi, con separata indicaz. delle plusvalenze da alienazioni i cui ricavi non sono iscrivibili al n.4				
21) Oneri straordinari, con separata indicazione delle minusvalenze da alienazioni i cui effetti contabili non sono iscrivibili al n.14	46.325,00		1.728,49	
22) Sopravvenienze attive ed insussistenze del passivo derivanti dalla gestione dei residui	99.232,68		149.520,32	
23) Sopravvenienze passive ed insussistenze dell'attivo derivanti dalla gestione dei residui				
<b>Totale delle Partite Straordinarie</b>		<b>52.907,68</b>		<b>147.791,83</b>
<b>RISULTATO PRIMA DELLE IMPOSTE (A-B±C±D±E)</b>		<b>428.305,84</b>		<b>498.879,41</b>
Imposte dell'esercizio				
<b>Avanzo Economico</b>		<b>428.305,84</b>		<b>498.879,41</b>

**AGENZIA NAZIONALE PER LA SICUREZZA DEL VOLO  
RENDICONTO GENERALE E.F. 2006**

**QUADRO DI RICLASSIFICAZIONE DEI RISULTATI ECONOMICI**

	<b>ANNO 2006</b>	<b>ANNO 2005</b>	<b>Differenze</b>
<b>A. RICAVI</b>	3.844.957,23	4.113.843,89	- 268.886,66
Variazioni di rimanenze di prodotti in lavorazione Lavorazioni in corso su ordinazione			
<b>B. VALORE DELLA PRODUZIONE TIPICA</b>	<b>3.844.957,23</b>	<b>4.113.843,89</b>	<b>- 268.886,66</b>
Consumi di materie prime e servizi esterni	646.844,74	847.144,02	- 200.299,28
<b>C. VALORE AGGIUNTO</b>	<b>3.198.112,49</b>	<b>3.266.699,87</b>	<b>- 68.587,38</b>
Costo degli organi	291.133,23	252.566,83	38.566,40
Costo del lavoro	1.667.379,75	1.717.049,02	- 49.669,27
<b>D. MARGINE OPERATIVO LORDO</b>	<b>1.239.599,51</b>	<b>1.297.084,02</b>	<b>- 57.484,51</b>
Ammortamenti e altre svalutazioni delle immobilizzazioni	337.799,02	424.566,57	- 86.767,55
Stanziamenti a Fondi Rischi e Oneri e spese future	31.650,00	25.610,00	6.040,00
Saldo proventi e oneri diversi	197.998,99	188.140,24	9.858,75
<b>E. RISULTATO OPERATIVO</b>	<b>672.151,50</b>	<b>658.767,21</b>	<b>13.384,29</b>
Proventi e Oneri finanziari	- 296.753,34	- 307.679,63	10.926,29
Rettifiche di valore di attività Finanziarie			
<b>RISULTATI PRIMA DEI COMPONENTI STRAORDINARI E DELLE</b>			
<b>F. IMPOSTE</b>	<b>375.398,16</b>	<b>351.087,58</b>	<b>24.310,58</b>
Proventi e oneri straordinari	52.907,68	147.791,83	- 94.884,15
<b>G. RISULTATO PRIMA DELLE IMPOSTE</b>	<b>428.305,84</b>	<b>498.879,41</b>	<b>- 70.573,57</b>
Imposte e tasse			
<b>AVANZO ECONOMICO</b>	<b>428.305,84</b>	<b>498.879,41</b>	<b>- 70.573,57</b>

**AGENZIA NAZIONALE PER LA SICUREZZA DEL VOLO**  
**RENDICONTO GENERALE 2006 - STATO PATRIMONIALE**

**ATTIVITA'**

Descrizione	ANNO 2005		ANNO 2006	
	Parziali	Totali	Parziali	Totali
<b>A) CREDITI VERSO LO STATO ED ALTRI ENTI PUBBL. PER LA PART. AL PATRIMONIO INIZIALE</b>		<b>0,00</b>		<b>0,0</b>
<b>B) IMMOBILIZZAZIONI</b>				
I) IMMOBILIZZAZIONI IMMATERIALI		<b>0,00</b>		<b>0,00</b>
II) IMMOBILIZZAZIONI MATERIALI				
1- Terreni e fabbricati	8.927.778,82		8.752.184,51	
2- Diritti reali	0,00		0,00	
3- Impianti, macchinari e attrezzature	665.273,08		627.728,15	
4- Biblioteca	11.177,66		10.938,80	
5- Mobili e macchine d'ufficio	390.616,16		347.494,03	
6- Attrezzature informatiche	119.475,44		97.432,94	
TOTALE (II)		<b>10.114.321,16</b>		<b>9.835.778,43</b>
III) IMMOBILIZZAZIONI FINANZIARIE		<b>0,00</b>		<b>0,00</b>
<b>TOTALE IMMOBILIZZAZIONI</b>		<b>10.114.321,16</b>		<b>9.835.778,43</b>
<b>C) ATTIVO CIRCOLANTE</b>				
I) RIMANENZE				
1- materie di consumo	36.463,69		45.724,70	
2- prestazioni da ricevere	13.444,88		22.100,00	
3- rimanenze diverse	0,00		0,00	
TOTALE (I)		<b>49.908,57</b>		<b>67.824,70</b>
II) CREDITI CON SEPARATA INDIC., PER CIASCUNA VOCE, DEGLI IMPORTI ESIGIBILI OLTRE L'ES. SUCCESSIVO				
1- verso utenti, clienti, ecc.				
2- verso iscritti, soci e terzi	0,00		0,00	
3- crediti verso la cassa economale	128,47		199,95	
4- crediti vari	0,00		0,00	
TOTALE (II)		<b>128,47</b>		<b>199,95</b>
III) ATTIVITA' FINANZIARIE CHE NON COSTITUISCONO IMMOBILIZZAZIONI		<b>0,00</b>		<b>0,00</b>
IV) DISPONIBILITA' LIQUIDE				
1- depositi bancari e postali	10.524.937,13		10.591.843,23	
2- assegni			0,00	
3- denaro e valori in cassa			0,00	
TOTALE (IV)		<b>10.524.937,13</b>		<b>10.591.843,23</b>
<b>TOTALE ATTIVO CIRCOLANTE = (I+II+III+IV)</b>		<b>10.574.974,17</b>		<b>10.659.867,88</b>
<b>D) RATEI E RISCONTI</b>		<b>0,00</b>		<b>0,00</b>
<b>TOTALE ATTIVITA' (A+B+C+ D)</b>		<b>20.689.295,33</b>		<b>20.495.646,31</b>
<b>E) CONTI D'ORDINE</b>				
1- Cassa economale	64.500,00		64.500,00	
2-Trattenute e ritenute varie	575.779,58		559.207,73	
<b>TOTALE CONTI D'ORDINE</b>		<b>640.279,58</b>		<b>623.707,73</b>

**AGENZIA NAZIONALE PER LA SICUREZZA DEL VOLO**  
**RENDICONTO GENERALE 2006 - STATO PATRIMONIALE**

**PASSIVITA'**

Descrizione	ANNO 2005		ANNO 2006	
	Parziali	Totali	Parziali	Totali
<b>A) PATRIMONIO NETTO</b>				
1 - Fondo di dotazione				
2 - Riserve obbligatorie e derivanti da leggi	25.610,00		25.610,00	
3 - Riserve di rivalutazione				
4 - Contributi a fondo perduto				
5 - Altre riserve	266.945,66		31.650,00	
6 - Avanzo economico portato a nuovo	13.850.920,77		14.349.800,18	
7 - Avanzo economico dell'esercizio	498.879,41		428.305,84	
<b>TOTALE PATRIMONIO NETTO (A)</b>		<b>14.642.355,84</b>		<b>14.835.366,02</b>
<b>B) CONTRIBUTI IN CONTO CAPITALE</b>		<b>0,00</b>		<b>0,00</b>
<b>C) FONDI PER SPESE FUTURE</b>		<b>0,00</b>		<b>0,00</b>
<b>D) TRATTAMENTO DI FINE RAPPORTO DI LAVORO SUBORDINATO</b>		<b>43.427,24</b>		<b>43.074,71</b>
<b>E) DEBITI CON SEPARATA INDIC., PER CIASCUNA VOCE, DEGLI IMPORTI ESIGIBILI OLTRE L'ES. SUCCESSIVO</b>				
<b>I - DEBITI BANCARI E FINANZIARI</b>				
1 - obbligazioni				
2 - verso le banche				
3 - verso altri finanziatori				
<b>II - RESIDUI PASSIVI</b>				
1- scoperti di conto corrente				
2- debiti verso lo Stato ed altri Enti pubblici	132.521,25		120.108,93	
3 - debiti verso personale e organi	110.324,81		45.620,24	
3- debiti verso fornitori per prestazioni ricevute	254.335,62		166.676,28	
4- debiti tributari	15.528,22		14.940,69	
5- mutui ed anticipazioni passive	5.431.030,81		5.211.984,78	
6- altri debiti diversi	46.326,66		35.774,66	
8- debiti per prestazioni da ricevere	13.444,88		22.100,00	
<b>TOTALE DEBITI (D)</b>		<b>6.003.512,25</b>		<b>5.617.205,58</b>
<b>E) RATEI E RISCONTI</b>				
<b>TOTALE PASSIVITA' (A+B+C+D+E)</b>		<b>20.689.295,33</b>		<b>20.495.646,31</b>
<b>D) CONTI D'ORDINE</b>				
1- Cassa economale	64.500,00		64.500,00	
2- Trattenute e ritenute varie	575.779,58		559.207,73	
<b>TOTALE CONTI D'ORDINE</b>		<b>640.279,58</b>		<b>623.707,73</b>

**AGENZIA NAZIONALE PER LA SICUREZZA DEL VOLO**  
**RENDICONTO GENERALE E.F. 2006 - *rendiconto finanziario***

**ALLEGATO 1****PROSPETTO DIMOSTRATIVO DELL'AVANZO DI AMMINISTRAZIONE AL 31/12/2006**

<b>Fondo di cassa all'inizio dell'esercizio</b>		<b>10.524.937,13</b>
Riscossioni:		
in c/competenza	4.468.465,01	
in c/residui	128,47	
<b>Totale riscossioni</b>	<b>4.468.593,48</b>	<b>4.468.593,48</b>
Pagamenti:		
in c/competenza	3.994.255,34	
in c/residui	407.432,04	
<b>Totale pagamenti:</b>	<b>4.401.687,38</b>	<b>4.401.687,38</b>
<b>Fondo di cassa alla fine dell'esercizio</b>		<b>10.591.843,23</b>
Residui attivi		
esercizi precedenti	0,00	
dell'esercizio	199,95	
<b>Totale residui attivi</b>	<b>199,95</b>	<b>199,95</b>
Residui passivi		
esercizi precedenti	65.816,72	
dell'esercizio	339.404,08	
<b>Totale residui passivi</b>	<b>405.220,80</b>	<b>405.220,80</b>
<b>Avanzo di amministrazione al 31/12/2006</b>		<b>10.186.822,38</b>

Del predetto avanzo restano accantonate con vincolo di destinazione le seguenti somme:

Decurtazione 10% compenso agli Organi (art.1, c.59 L.23.12.05, n.266)	31.650,00
Trattamento di fine rapporto al 31/12/2006	43.074,71
Fondo rischi ed oneri	25.610,00
Fondo per i rinnovi contrattuali	338.000,00
Fondo per ripristino investimenti al 31/12/2006	1.506.680,34
<b>totale a destinazione vincolata</b>	<b>1.913.365,05</b>
<b>parte disponibile</b>	<b>8.273.457,33</b>
<b>Avanzo di amministrazione al 31/12/2006</b>	<b>10.186.822,38</b>



**ALLEGATO 2**

AGENZIA NAZIONALE PER LA SICUREZZA DEL VOLO

**RENDICONTO GENERALE E.F. 2006**  
RESIDUI ATTIVI DEGLI ESERCIZI PRECEDENTI

**ELENCO RESIDUI ATTIVI AL 1° GENNAIO 2006 - MOVIMENTI INTERVENUTI**

Capitolo	Esercizio di provenienza	DEBITORE	CAUSALE	IMPORTO	RISCOSSIONE	DISIMPEGNO IN C/RESIDUI	CONSISTENZA AL 31/12/2006
<b>401</b>	2005	Cassa Economale	interessi attivi conto corrente cassa economale 4° trimestre 2005	128,47	128,47		0,00
			<b>TOTALE</b>	<b>128,47</b>	<b>128,47</b>		<b>0,00</b>

## ALLEGATO 3

AGENZIA NAZIONALE PER LA SICUREZZA DEL VOLO  
 RENDICONTO GENERALE E.F. 2006  
 RESIDUI PASSIVI DEGLI ESERCIZI PRECEDENTI

## ELENCO RESIDUI PASSIVI AL 1° GENNAIO 2006 - MOVIMENTI INTERVENUTI

Capitolo	Esercizio di provenienza	CREDITORE	CAUSALE	IMPORTO	PAGAMENTO	DISIMPEGNO IN C/RESIDUI	CONSISTENZA AL 31/12/2006
101	2005	Membri del Collegio Ansv	Compenso periodo 28 luglio - 31 dicembre 2005	16.569,69	16.569,69		0,00
102	2005	Segretario generale Ansv	Compenso periodo 14 giugno - 31 dicembre 2005	45.218,72	45.218,72		0,00
103	2005	Min. Economia Amm. gen. del personale	Compenso Collegio revisori dei conti novembre-dicembre 2005	5.078,52	5.078,52		0,00
104	2005	Organi dell' Agenzia	Gettoni di presenza novembre-dicembre 2005	1.239,52	1.239,52		0,00
105	2005	INAIL	Contributi INAIL a carico ANSV su compensi relativi anno 2005	162,84	162,84		0,00
	2005	INPS	Contributi INPS a carico Ansv su compensi 2005	5.811,20	5.811,20		0,00
				74.080,49	74.080,49	0,00	0,00
201	2005	Dipendenti Agenzia	Competenze dicembre 2005 rimaste da erogare	6.366,81	6.366,81		0,00
202	2005	Personale ANSV	Straordinario personale nov-dic. 2005	4.606,12	4.606,12		0,00
203	2005	INPS	Ritenute inps a carico Agenzia su compensi dicembre 2005	12.598,79	12.598,79		0,00
	2005	INPDAP	Ritenute inpdap parte Tesoro a carico agenzia dicembre 2005	28.560,18	28.560,18		0,00
	2005	INPDAP	Ritenute inpdap parte Op. Previdenza a carico agenzia dic. 2005	4.014,15	4.014,15		0,00
	2005	INAIL	Inail c/Agenzia su liquidazioni anno 2005	6.899,96	6.899,96		0,00
204	2005	Gemeaz Cusin S.r.l.	Spesa per buoni pasto al personale	23.162,51	13.460,80	9.701,71	0,00
205	2005	Personale ANSV	Rimborsi spese anno 2005	3.614,30	3.614,30		0,00
				89.822,82	80.121,11	9.701,71	0,00
401	2004	De Agostini	abbonamento quinquennale banca dati quota parte 2004	290,86			290,86
	2005	D.E.A. S.p.a.	abbonamento riviste estere ICAO JOURNAL e Flight International	218,56	208,96	9,60	0,00
	2005	I.P.Z.S.	abbonamento Gazzetta Ufficiale - Guida al Diritto - Consiglio di Stato	304,00		304,00	0,00
	2005	Edicola Odorisio - Pizzollo	fornitura quotidiani dicembre	128,75	128,75		0,00
402	2005	Ditta Errebian	acquisto materiale informatico di consumo	3.440,42	3.440,42		0,00
	2005	Ditta Memory Line	acquisto materiale informatico di consumo	187,20	187,20		0,00
	2005	Ditta Npo Sistemi	acquisto materiale informatico di consumo	1.074,00		1.074,00	0,00
	2005	Ditta Tecnarca s.r.l.	acquisto materiale informatico di consumo	287,64	287,64		0,00
	2005	Ditta Misa s.r.l.	acquisto materiale informatico di consumo	62,28	62,28		0,00
	2005	Ditta Compagnia Italiana Computer	acquisto materiale informatico di consumo	1.600,59		1.600,59	0,00
	2005	Ditta Eprice	acquisto materiale informatico di consumo	121,73	121,73		0,00

## ALLEGATO 3

AGENZIA NAZIONALE PER LA SICUREZZA DEL VOLO  
**RENDICONTO GENERALE E.F. 2006**  
 RESIDUI PASSIVI DEGLI ESERCIZI PRECEDENTI

Capitolo	Esercizio di provenienza	CREDITORE	CAUSALE	IMPORTO	PAGAMENTO	DISIMPEGNO IN C/RESIDUI	CONSISTENZA AL 31/12/2006
403	2005	Ditta Titanedi s.r.l.	fornitura materiale di consumo	474,59	474,59		0,00
	2005	Ditta Errebian S.p.A.	fornitura timbri	613,86	613,86		0,00
	2005	Ditta Forever s.r.l.	integrazione dotazione dispositivi di sicurezza	4.764,14	4.764,14		0,00
	2005	Ditta Fafress	fornitura n. 10 borse gommate	889,20	889,20		0,00
405	2005	Soc. Coop. Atlante	Servizio di pulizia canone dicembre 2005	5.100,00	5.100,00		0,00
	2004	Ditta Pirelli spa	fornitura e posa in opera cavi telefonici	638,28		638,28	0,00
406	2004	Ditta Pirelli spa	manul. sistema raccolta acque piovane	360,24		360,24	0,00
	2003	Ditta Pirelli spa	riparazione condizionatore CED	460,18		460,18	0,00
	2003	Ditta Pirelli spa	lavori manutenzione impianto elettrico	474,00		474,00	0,00
	2005	Ditta Pirelli Spa (CONSIP)	Global Service: manutenzione strutture edili	7.756,10	7.756,10		0,00
	2005	Ditta Pirelli Spa (CONSIP)	Global Service: manutenzione impianti elettrici	10.278,27	10.278,27		0,00
	2005	Ditta Pirelli Spa (CONSIP)	Global Service: Manutenzione impianto idrico sanitario	2.993,07	2.993,07		0,00
	2005	Ditta Pirelli Spa (CONSIP)	Global Service: Manutenzione impianti di riscaldamento	3.210,46	3.210,46		0,00
	2005	Ditta Pirelli Spa (CONSIP)	Global Service: Manutenzione impianto raffrescamento	3.919,72	3.919,72		0,00
	2005	Ditta Pirelli Spa (CONSIP)	Global Service: Manutenzione impianti di sollevamento	3.224,22	3.224,22		0,00
	2005	Ditta Pirelli Spa (CONSIP)	Global Service: Manutenzione impianto di sicurezza e controllo accessi	2.987,89	2.987,89		0,00
408	2005	Ditta Pirelli Spa (CONSIP)	Global Service: Manutenzione impianti reti	2.021,01	2.021,01		0,00
	2005	Ditta Pirelli Spa (CONSIP)	Global Service: servizio di reperibilità	2.399,92	2.399,92		0,00
	2005	Ditta Pirelli Spa (CONSIP)	Global Service: servizio di facchinaggio	131,62	131,62		0,00
	2005	Ditta Pirelli Spa (CONSIP)	manutenzione e installazione di un motorino per fan-coil	292,97	292,97		0,00
	2005	Hewlett Packard Italia	manutenz. ed ass. tecnica hardware e software on site sistema RAPS	780,00	780,00		0,00
	2005	S.c.a.r.l. Atlante	manutenzione area verde - recupero pianta arborea	360,00	360,00		0,00
	2004	Essematica srl	software rilevazione presenze personale	2.552,16	2.552,16		0,00
	2003	Theorematica spa	software contabilità	32.400,00			32.400,00
	2005	9Net s.r.l.	abbonamento annuale gestione spazio Web	855,60	855,60		0,00
	2005	Ditta Veni Vidi Vici	Software IBM Host Access Client Package per collegamento ENAV	280,80	280,80		0,00
409	2005	TELECOM SPA	abbonamento luglio dicembre 2005 HDSL	94,97	94,97		0,00
	2005	WIND SPA	abbonamento per connessioni in Internet p.c. portatili (quota 2005)	888,62	566,40	322,22	0,00
	2005	Istituto di vigilanza "Città di Roma"	spese per vigilanza sede novembre - dicembre 2005	35.643,47	34.925,18	718,29	0,00
410	2005	Vodafone s.p.a.	abbonamento per connessioni ad internet - quota 2005- sistema UMTS	336,00		336,00	0,00
411	2005	"Il Messaggero"	Pubblicazione necrologio	590,00	544,80	45,20	0,00

## ALLEGATO 3

AGENZIA NAZIONALE PER LA SICUREZZA DEL VOLO  
 RENDICONTO GENERALE E.F. 2006  
 RESIDUI PASSIVI DEGLI ESERCIZI PRECEDENTI

Capitolo	Esercizio di provenienza	CREDITORE	CAUSALE	IMPORTO	PAGAMENTO	DISIMPEGNO IN C/RESIDUI	CONSISTENZA AL 31/12/2006
	2005	Arch. Angelucci	incarico di consulenza "responsabile sicurezza" in applicazione D.Lgs 626/94	734,40	734,40		0,00
	2005	Arch. Angelucci	attività informaz. e formazione sicurezza D.L. vo 626/94	1.713,60	1.713,60		0,00
<b>412</b>	2005	Arch. Angelucci	consulenza ai sensi D.Lgs 686/94 su adattam. locali seminterrato e piano terra	14.688,00	14.688,00		0,00
	2005	Sig. Magdy Reda	consulenza gestione sito web	3.500,00	3.500,00		0,00
	2005	GPM service sas	Servizio gestione paghe e contributi	16.321,53	3.130,87	13.190,66	0,00
	2005	INAIL	Contributi a carico Agenzia su compensi liquidati 2005	63,08	63,08		0,00
<b>414</b>	2005	"Casa dell'Aviatore"	Organizzazione convegno "Air Meeting 2005"	1.305,00	1.305,00		0,00
<b>415</b>	2005	Tipografia Monti s.r.l.	Fornitura servizio stampa rapporti e relazioni d'inchiesta 2005	31.595,56	8.400,24	23.195,32	0,00
<b>416</b>	2005	Tipografia Monti s.r.l.	stampa carta intestata, buste e biglietti da visita	573,00	573,00		0,00
	2005	Laboratorio chimico AAMM di Pratica di Mare	Effettuazione analisi chimiche	2.130,00	2.130,00		0,00
	2004	TEAM TEACHING	Corso di formazione lingua inglese per il personale	2.122,83	357,31	1765,52	0,00
	2005	TEAM TEACHING	Corso di formazione lingua inglese per il personale	1.400,00	698,19	701,81	0,00
<b>419</b>	2005	CEIDA	Corsi di formazione diversi per il personale	3.600,00	2.580,00		1.020,00
	2005	ESRI	Corso di formazione tecnico	2.300,00	2.300,00		0,00
	2005	Joint Research Centre di Ispra (VA)	Corso di formazione tecnico tenuto presso l'ANSV	6.000,00	4.901,93	1.098,07	0,00
	2005	Scuola Personal Computing Studio srl	Corso di informatica su "Access"	8.540,00	8.540,00		0,00
	2005	S.c.a.r.l. "Futura"	Servizio di autonoleggio con conducente	11.589,19	3.329,15	8.260,04	0,00
<b>420</b>	2005	Soc. Sodif - Gruppo ENI	Carburante macchina servizio	817,03		817,03	0,00
	2005	Lease Plan Italia	canone noleggio auto di servizio	745,63	745,63		0,00
	2005	IBM Italia S.p.A.	Noleggio fullservice fotocopiatori Xerox	1.984,85	1.984,72	0,13	0,00
<b>423</b>	2005	Dott.ssa Patrizia Barzellotti	Accertamenti sanitari previsti dal D.L. vo n. 626/94	7.584,19	4.226,00	3.358,19	0,00
				254.795,28	162.355,05	58.729,37	33.710,86
<b>701</b>	2005	Regione Lazio	IRAP su compensi dicembre 2005	15.528,22	15.528,22		0,00
				15.528,22	15.528,22	0,00	0,00
	2001	Avv. Manzi	delega legale ricorso T.A.R. Sig.ra Laudato	10.557,42			10.557,42
	2002	Avv. Confessore	Delega legale ricorso al Tribunale di Roma Com. Pica	208,00			208,00
<b>901</b>	2002	Avvocatura dello Stato	spesa presunta patrocinio nel ricorso T.A.R. Sig. Coltroni	1.000,00			1.000,00
	2003	Avvocato Confessore	Delega legale ricorso T.A.R. Sig. Falcone	820,00			820,00
	2003	Avvocato Coppi	Delega legale per difesa Com.te pellegrino	12.552,00		12.552,00	0,00
	2003	Avvocato confessore	Delega legale ricorso Addis	10.000,00			10.000,00
				35.137,42	0,00	12.552,00	22.585,42
			(Totale per la parte corrente)	489.364,23	332.084,87	80.983,08	56.296,26

## ALLEGATO 3

AGENZIA NAZIONALE PER LA SICUREZZA DEL VOLO  
**RENDICONTO GENERALE E.F. 2006**  
 RESIDUI PASSIVI DEGLI ESERCIZI PRECEDENTI

Capitolo	Esercizio di provenienza	CREDITORE	CAUSALE	IMPORTO	PAGAMENTO	DISIMPEGNO IN C/RESIDUI	CONSISTENZA AL 31/12/2006
<b>1003</b>	2005	Società Omnitel	Fornitura di n. 14 telefoni cellulari	1.209,60		1.209,60	0,00
<b>1004</b>	2002	S & A Sistemi e Automazione	infrastruttura di rete e servizi informatici	9.600,00		9.600,00	0,00
	2004	ATS Italia srl	impianto TV satellitare centralizzato	7.440,00		7.440,00	0,00
<b>1007</b>	2005	Ditta Pirelli Spa	installazione impianto per commutazione linea elettrica/linea emergenza	5.000,00			5.000,00
	2005	Ditta Pirelli Spa	installazione torrette a pavimento	937,20	937,20		0,00
				24.186,80	937,20	18.249,60	5.000,00
			(Totale per la parte capitale)	<b>24.186,80</b>	<b>937,20</b>	<b>18.249,60</b>	<b>5.000,00</b>
<b>1501</b>	2005	ERARIO DELLO STATO	Versamento ritenute Irpef dicembre 2005	52.972,08	52.972,08		0,00
	2005	Regione Calabria	Conguaglio addizionale regionale	395,26	395,26		0,00
	2005	INPS	Versamento ritenute INPS dicembre 2005	6.391,21	6.391,21		0,00
<b>1502</b>	2005	INPDAP	Versamento ritenute Inpdap trattenute a dicembre 2005	13.638,36	13.638,36		0,00
	2005	INAIL	Ritenute Inail trattenute nel 2005	106,73	106,73		0,00
<b>1503</b>	2005	INPDAP - gestione ex enipas mutui pluriennali	Trattenute su stipendi dicembre 2005 per cessione del quinto e piccolo prestito	606,98	606,98		0,00
	2005	OO SS.	Trattenute sindacali su stipendi dicembre 2005	299,35	299,35		0,00
<b>1505</b>	2003	Global Service	Assegno deposito cauzionale	4.520,44			4.520,44
			(Totale per le partite di giro)	<b>78.930,41</b>	<b>74.409,97</b>	<b>0,00</b>	<b>4.520,44</b>
			<b>TOTALE</b>	<b>572.481,44</b>	<b>407.432,04</b>	<b>99.232,68</b>	<b>65.816,72</b>

**AGENZIA NAZIONALE PER LA SICUREZZA DEL VOLO  
RENDICONTO GENERALE E.F. 2006****ALLEGATO 4****ELENCO DEI RESIDUI ATTIVI PROVENIENTI DALLA GESTIONE 2006**

Capitolo	DEBITORE	CAUSALE	IMPORTO
<b>401</b>	Cassa Economale	interessi attivi conto corrente cassa economale 4° trimestre 2006	199,95
		<b>TOTALE</b>	<b>199,95</b>

**AGENZIA NAZIONALE PER LA SICUREZZA DEL VOLO  
RENDICONTO GENERALE E.F.2006**

**ALLEGATO 5****ELENCO DEI RESIDUI PASSIVI PROVENIENTI DALLA GESTIONE 2006**

Capitolo	CREDITORE	CAUSALE	IMPORTO
103	Min.Economia Amm. gen. del personale	Compenso Collegio revisori dei conti novembre-dicembre 2006	4.570,66
104	Organi dell' Agenzia	Gettoni di presenza agosto-dicembre 2006	2.021,88
105	INAIL	Contributi INAIL a carico ANSV su compensi relativi anno 2006	461,07
	INPS	Contributi INPS a carico Ansv su compensi dicembre 2006	750,17
106	Organi dell' Agenzia	rimborsi spese anno 2006	1.347,10
			9.150,88
202	Personale ANSV	Straordinario personale sett-dic 2006	10.049,47
203	INPS	Contribuzione inps a carico Agenzia su compensi dicembre 2006	9.511,41
	INPDAP	Contribuzione inpdap parte Tesoro a carico agenzia dicembre 2006	28.147,89
	INPDAP	Contribuzione Inpdap parte Op. Previdenza a carico agenzia dic.2006	3.892,79
	INAIL	Inail c/Agenzia su retribuzionii anno 2006	6.076,92
204	Gemeaz Cusin S.r.l.	Spesa per buoni pasto al personale	9.182,19
			66.860,67
401	D.E.A. S.p.a.	abbonamento riviste estere ICAO JOURNAL e Flight International	211,85
	I.P.Z.S.	abbonamento Gazzetta Ufficiale	163,80
	Edicola Odorisio - Pizzollo	fornitura quotidiani anno 2006	309,80
402	Ditta Fa.se. Carta	acquisto materiale di consumo per stampanti	8.342,69
	Ditta Memory Line	acquisto materiale informatico di consumo	236,64
405	S.c.a.r.l. Euro Global Service	Servizi di pulizia canone dicembre 2006	4.800,00
406	Ditta Pirelli Spa (Siram)	convenzione Consip Global Service: servizi di manutenzione anno 2006	38.866,90
	Ditta Molajoni S.p.A.	manutenzione estintori anno 2006	158,40
408	9Net s.r.l.	abbonamento annuale gestione spazio Web	855,60
	Flightscape Incorporated	assistenza software laboratori	15.000,00
	S & A Sistemi e Automazione	acquisto licenze software antivirus NOD32	2.208,00
409	Istituto di vigilanza "Città di Roma"	spese per vigilanza sede novembre - dicembre 2006	35.643,48
410	WIND S.p.A.	abbonamento 2006 servizi GPRS mob@il connessione a internet pc portatili	423,95
	Telecom Italia S.p.A.	HDLS 2 Mega Fiat per connessione ad internet da personal computer fissi	7.200,00
	Vodafone s.pa.	Abbonamento per connessione a internet personal computer	944,00
	Vodafone s.pa.	abbonamento per connessione ad internet -quota 2006- sistema UMTS	600,00
412	Arch. Angelucci	incarico di consulenza "responsabile sicurezza" in applicazione D.Lgs 626/94	1.958,40
	GPM service sas	Servizio gestione paghe e contributi anno 2006	4.500,00
415	Tipografia Monti s.r.l.	Fornitura servizio stampa rapporti e relazioni d'inchiesta 2006	11.641,76
	Tipografia Monti s.r.l.	stampa carta intestata, buste e biglietti da visita	300,00
416	Laboratorio chimico AAMM di Pratica di Mare	Esecuzione analisi chimiche di laboratorio	908,00
	CEIDA	Corsi di formazione diversi per il personale	6.300,00
420	S.c.a.r.l. "Futura"	Servizio di autonoleggio con conducente quota 2006	4.198,12
	Lease Plan Italia	canone 2006 noleggio auto di servizio	933,47
	IBM Italia S.p.A.	Noleggio fullservice fotocopiatori Xerox	1.096,56
423	Dott.ssa Patrizia Barzellotti	Accertamenti sanitari previsti dal D.L.vo n.626/94	7.000,00
			154.801,42
701	Regione Lazio	IRAP su compensi dicembre 2005	14.940,69
			14.940,69

**AGENZIA NAZIONALE PER LA SICUREZZA DEL VOLO  
RENDICONTO GENERALE E.F.2006**

**ALLEGATO 5**

Capitolo	CREDITORE	CAUSALE	IMPORTO
<b>901</b>	Avvocatura dello Stato	spesa presunta rappresentanza ANSV in giudizio	2.000,00
			2.000,00
		<i>(Totale per la parte corrente)</i>	<b>247.753,66</b>
<b>1002</b>	Soc. Pirelli & C.	intervento manutenzione straordinaria impianto reti	1.005,83
	Soc. Pirelli & C.	intervento manutenzione straordinaria impianto condizionamento	656,99
<b>1003</b>	Snap Phone s.r.l.	Fornitura di n. 5 telefoni satellitari	1.620,00
<b>1004</b>	Ditta Computer shop	acquisto n.5 stampanti b/n	780,00
	Ditta Roma1 EDP	acquisto personal computer da tavolo	10.944,00
<b>1006</b>	Ditta Roma1 EDP	acquisto personal computer da tavolo	5.376,00
			20.382,82
		<i>(Totale per la parte capitale)</i>	<b>20.382,82</b>
<b>1501</b>	ERARIO DELLO STATO	Versamento ritenute Irpef dicembre 2006	49.914,87
	Regione Lazio	Conguaglio addizionale regionale 2006	520,33
	INPS	Versamento ritenute INPS dicembre 2006	5.159,42
<b>1502</b>	INPDAP	Versamento ritenute Inpdap trattenute a dicembre 2006	14.281,52
	INAIL	Inail trattenuta nel 2006	237,03
<b>1503</b>	INPDAP - gestione ex enpas - mutui pluriennali	Trattenute su stipendi dicembre 2006 per cessione del quinto e piccolo prestito	899,56
	OO.SS.	Trattenute sindacali su stipendi dicembre 2005	254,87
		<i>(Totale per le partite di giro)</i>	<b>71.267,60</b>
		<b>TOTALE GENERALE</b>	<b>339.404,08</b>



AGENZIA NAZIONALE PER LA SICUREZZA DEL VOLO  
RENDICONTO GENERALE E.F. 2006

**ALLEGATO 6**

**Prospetto riepilogativo degli oneri sostenuti per il personale e per gli Organi nell'esercizio finanziario 2006**

livelli	personale a tempo indeterminato		personale a tempo determinato	
	a/p 2006	n° unità in servizio 31.12.06	livelli	a/p 2006
tecnici investigatori	4	4	C4	2,35
			C3	0,5
area amministrativa	1,8	1		
	9,55	12		
	2,5	0		
	0,2	1		
	0,5	1		
	0,5	0		
	<b>19,05</b>	<b>19</b>		<b>2,85</b>

personale in servizio al 31/12/2006  
totale: 21 unità

**oneri sostenuti per il personale**

tipologia onere sostenuto	totale lordo		netto corrisposto	oneri c/dipendente *			Oneri a carico ANSV **					
	liquidato al 31.12.06	da liquidare		Irpef	Inpdap	Inps	ritenute sindacali	rit. piccolo prestito	Inpdap	Inps	Inail	Irap
stipendi *	1.077.993,51	-	668.253,46	287.985,30	86.192,79	25.847,76	2.903,04	6.811,16	225.401,93	63.137,33	5.984,25	93.761,59
reperibilità	971,60	-	614,92	192,42	25,21	139,05			67,17	347,52	13,02	156,56
straordinario	24.815,84	10.049,47	16.236,59	6.361,59	1.178,26	1.039,40			4.129,40	2.749,18	155,77	2.502,38
buoni pasto (costo Ansv **)	27.632,81	9.182,19										
premio prod. e indenn. di risultato	91.903,98	-	61.956,17	21.602,59	6.077,28	2.267,94			16.161,80	5.668,56	490,19	7.845,04
spese missioni	80.232,82		77.482,66	2.066,33	415,07	268,76			1.103,76	671,72	52,98	644,60

\* in conto stipendi sono comprese anche le indennità ex art.55 e 65 del CCNL

\*\* la quota da liquidare è da intendersi come impegno di massima - la quota buono pasto non esente è tassata in conto stipendi

**AGENZIA NAZIONALE PER LA SICUREZZA DEL VOLO  
RENDICONTO GENERALE E.F. 2006**

**ALLEGATO 6**

**oneri sostenuti per gli organi dell'Agazia**

tipologia onere sostenuto	totale lordo		netto corrisposto	oneri c/percettore			Oneri a carico ANSV		
	liquidato al 31.12.06	da liquidare		Irpef	Inps	Inail	Inps	Inail	Irap
compenso Presidente	83.666,04	-	51.945,72	27.204,84	4.459,32	56,16	8.926,92	112,20	7.111,61
compenso membri del Collegio	34.857,72	-	25.340,40	7.569,36	1.857,24	90,72	3.718,44	181,44	2.962,91
compenso Segretario generale	74.369,76	-	48.718,41	23.590,55	2.005,20	55,60	4.010,40	111,08	6.321,43
compenso Coll. Revisori dei conti*	22.853,30	4.570,66	22.853,30						2.374,18
gettoni di presenza riunioni	2.649,36	2.021,88	1.875,82	688,30	83,66	1,58	260,25	4,24	330,36
rimborso spese organi	53.060,17	-	53.060,17						

\* compenso interamente versato al Ministero dell'economia

## ALLEGATO 7

AGENZIA NAZIONALE PER LA SICUREZZA DEL VOLO  
RENDICONTO GENERALE E.F. 2006

## PROSPETTO DIMOSTRATIVO AMMORTAMENTO 2006

MATERIALE ACQUISTATO NELL'ANNO 2000										
AMMORTAMENTO ANNO 2006: VALORI ESPRESSI IN EURO										
Cap. spesa	MATERIALE	quantità	amm.anno 2001	amm.anno 2002	amm.anno 2003	amm.anno 2004	amm.anno 2005	amm.anno 2006	ammortamento complessivo	
83/2000	attrezzature per ufficio	9	253,81	244,52	225,10	166,88	166,88	166,88	1.224,07	
83/2000	beni informatici	14	8.450,01	7.620,96	7.620,96	7.620,96	FINE	FINE	31.312,89	
	beni mobili	nessuno acquisto								
	beni immobili	nessuno acquisto								
	materiale bibliografico	nessuno acquisto								
			8.703,82	7.865,48	7.846,06	7.787,84	166,88	166,88	32.536,96	

MATERIALE ACQUISTATO NELL'ANNO 2001										
AMMORTAMENTO ANNO 2006: VALORI ESPRESSI IN EURO										
Cap. spesa	MATERIALE	quantità	amm.anno 2001	amm.anno 2002	amm.anno 2003	amm.anno 2004	amm.anno 2005	amm.anno 2006	ammortamento complessivo	
83/2001	attrezzature per ufficio	13	non effettuato	4.883,56	4.883,56	4.883,56	4.883,56	4.883,56	24.417,80	
83/2001	beni informatici	26	non effettuato	8.056,72	8.056,72	8.056,72	8.056,72	FINE	32.226,88	
83/2001	beni mobili	arredi vari	non effettuato	37.184,90	37.184,90	37.184,90	37.184,90	37.184,90	185.924,50	
81/2001	beni immobili	1	non effettuato	193.598,25	193.598,25	193.598,25	182.192,22	178.555,58	941.542,55	
85/2001	materiale bibliografico	libri e codici	non effettuato	120,72	120,72	120,72	120,72	120,72	603,60	
				243.844,15	243.844,15	243.844,15	232.438,12	220.744,76	1.184.715,35	

MATERIALE ACQUISTATO NELL'ANNO 2002										
AMMORTAMENTO ANNO 2006: VALORI ESPRESSI IN EURO										
Cap. spesa	MATERIALE	quantità	amm.anno 2001	amm.anno 2002	amm.anno 2003	amm.anno 2004	amm.anno 2005	amm.anno 2006	ammortamento complessivo	
1003/2002	attrezzature per ufficio	33	non effettuato	non effettuato	1.197,69	1.197,69	1.197,69	1.197,69	4.790,76	
1003/2002	attrezzature tecniche	10	non effettuato	non effettuato	34,20	34,20	34,20	34,20	136,80	
1003/2002	beni informatici	62	non effettuato	non effettuato	18.423,54	18.423,54	17.559,29	17.559,29	71.965,66	
1003/2002	beni mobili	arredi vari	non effettuato	non effettuato	2.405,26	2.405,26	2.405,26	2.405,26	9.621,04	
1006/2002	materiale bibliografico	libri e codici	non effettuato	non effettuato	46,12	46,12	46,12	46,12	184,48	
					22.106,81	22.106,81	21.242,56	21.242,56	86.698,70	

MATERIALE ACQUISTATO NELL'ANNO 2003										
AMMORTAMENTO ANNO 2006: VALORI ESPRESSI IN EURO										
Cap. spesa	MATERIALE	quantità	amm.anno 2001	amm.anno 2002	amm.anno 2003	amm.anno 2004	amm.anno 2005	amm.anno 2006	ammortamento complessivo	
1003/2003	attrezzature per ufficio	35	non effettuato	non effettuato	non effettuato	353,28	323,04	323,04	999,36	
1004/2003	beni informatici	44	non effettuato	non effettuato	non effettuato	32.061,07	31.974,06	31.974,06	96.009,19	
1003/2003	beni mobili	arredi vari	non effettuato	non effettuato	non effettuato	1.041,02	1.041,02	1.041,02	3.123,06	
1006/2003	attrezzature tecniche		non effettuato	non effettuato	non effettuato	33.975,20	33.957,95	33.957,95	101.891,10	
1005/2003	materiale bibliografico	libri e codici	non effettuato	non effettuato	non effettuato	72,02	72,02	72,02	216,06	
						67.502,59	67.368,09	67.368,09	202.238,77	

## ALLEGATO 7

AGENZIA NAZIONALE PER LA SICUREZZA DEL VOLO  
RENDICONTO GENERALE E.F. 2006

## MATERIALE ACQUISTATO NELL'ANNO 2004

## AMMORTAMENTO ANNO 2006: VALORI ESPRESSI IN EURO

Cap. spesa	MATERIALE	quantità	amm.anno 2001	amm.anno 2002	amm.anno 2003	amm.anno 2004	amm.anno 2005	amm.anno 2006	ammortamento complessivo
1003/2004	attrezzature per ufficio	24	non effettuato	non effettuato	non effettuato	non effettuato	998,65	998,65	1.997,30
1004/2004	beni informatici	54	non effettuato	non effettuato	non effettuato	non effettuato	12.569,00	12.569,00	25.138,00
1006/2004	attrezzature tecniche	17	non effettuato	non effettuato	non effettuato	non effettuato	2.593,98	2.593,98	5.187,96
1007/2004	beni immobili		non effettuato	non effettuato	non effettuato	non effettuato	209,86	209,86	419,72
							16.371,49	16.371,49	32.742,98

## MATERIALE ACQUISTATO NELL'ANNO 2005

## AMMORTAMENTO ANNO 2006: VALORI ESPRESSI IN EURO

Cap. spesa	MATERIALE	quantità	amm.anno 2001	amm.anno 2002	amm.anno 2003	amm.anno 2004	amm.anno 2005	amm.anno 2006	ammortamento complessivo
1002/2005	beni immobili		non effettuato	non effettuato	non effettuato	non effettuato	non effettuato	11,40	11,40
1003/2005	attrezzature per ufficio		non effettuato	non effettuato	non effettuato	non effettuato	non effettuato	108,56	108,56
1004/2005	beni informatici		non effettuato	non effettuato	non effettuato	non effettuato	non effettuato	0,00	0,00
1006/2005	attrezzature tecniche	4	non effettuato	non effettuato	non effettuato	non effettuato	non effettuato	958,80	958,80
1003/2005	beni mobili	arredi vari	non effettuato	non effettuato	non effettuato	non effettuato	non effettuato	1.721,16	1.721,16
							2.799,92	2.799,92	2.799,92

## MATERIALE ACQUISTATO NELL'ANNO 2006

## AMMORTAMENTO ANNO 2006: VALORI ESPRESSI IN EURO

Cap. spesa	MATERIALE	quantità	amm.anno 2001	amm.anno 2002	amm.anno 2003	amm.anno 2004	amm.anno 2005	amm.anno 2006	ammortamento complessivo
1002/2006	beni immobili		non effettuato	non effettuato	non effettuato	non effettuato	non effettuato	12,27	12,27
1007/2006	beni immobili		non effettuato	non effettuato	non effettuato	non effettuato	non effettuato	18,74	18,74
1003/2006	attrezzature per ufficio		non effettuato	non effettuato	non effettuato	non effettuato	non effettuato	58,17	58,17
1004/2006	beni informatici		non effettuato	non effettuato	non effettuato	non effettuato	non effettuato	1.419,00	1.419,00
1006/2006	beni informatici		non effettuato	non effettuato	non effettuato	non effettuato	non effettuato	0,00	0,00
1006/2006	attrezzature tecniche		non effettuato	non effettuato	non effettuato	non effettuato	non effettuato	0,00	0,00
1003/2006	beni mobili		non effettuato	non effettuato	non effettuato	non effettuato	non effettuato	89,46	89,46
							1.597,64	1.597,64	1.597,64

ammortamento totale  
aggiornato al 09/01/07

1.543.330,34

quota ammortamento 2006

330.291,34 ok

AMMORTAMENTO TOTALE:

1.543.330,34 ok

**RELAZIONE  
DEL COLLEGIO DEI REVISORI**

PAGINA BIANCA

## ALLEGATO 8

## ALLEGATO A AL VERBALE N. 52

**COLLEGIO DEI REVISORI DEI CONTI****RELAZIONE AL RENDICONTO GENERALE DELL'ESERCIZIO 2006**

Il Collegio dei Revisori dei Conti ha esaminato il Rendiconto generale dell'esercizio 2006, trasmesso a questo Organo di controllo con nota n. 330/GEN/5.2/07, del 6 aprile u.s., che si compone di:

1. Relazione del Presidente;
2. Conto del bilancio;
3. Conto economico;
4. Stato patrimoniale.

Tali documenti sono stati redatti in conformità ai prospetti allegati al regolamento per l'Amministrazione e la Contabilità, di cui all'art. 18 del Regolamento stesso, nonché secondo quanto stabilito dal D.P.R. 27 febbraio 2003, n.97.

**Conto del bilancio**

Il conto del bilancio si compone del rendiconto finanziario decisionale e del rendiconto finanziario gestionale.

Per la gestione della competenza il rendiconto gestionale in esame espone le seguenti risultanze:

(valori espressi in euro)

ENTRATE	Previste	Accertate	Differenze sul previsto	Riscosse	Rimaste da riscuotere
Entrate correnti	3.842.900,00	3.844.436,23	1.536,23	3.844.236,28	199,95
Entrate in c/capitale	900,00	521,00	- 379,00	521,00	0,00
Partite di giro	861.918,00	623.707,73	- 238.210,27	623.707,73	0,00
<b>Totali</b>	<b>4.705.718,00</b>	<b>4.468.664,96</b>	<b>- 237.053,04</b>	<b>4.468.465,01</b>	<b>199,95</b>
Avanzo di amm.ne utilizz.to		- 135.005,54			
<b>Totale generale</b>	<b>4.705.718,00</b>	<b>4.333.659,42</b>			

SPESE	Previste	Impegnate	Differenza sul previsto	Pagate	Rimaste da pagare
Spese correnti	5.323.892,26	3.404.178,77	- 1.919.713,49	3.156.425,11	247.753,66
Spese in c/capitale	962.637,14	305.772,92	- 656.864,22	285.390,10	20.382,82
Partite di giro	861.918,00	623.707,73	- 238.210,27	552.440,13	71.267,60
<b>Totali</b>	<b>7.148.447,40</b>	<b>4.333.659,42</b>	<b>- 2.814.787,98</b>	<b>3.994.255,34</b>	<b>339.404,08</b>

In merito il Collegio dei Revisori evidenzia che, per quanto riguarda le uscite, risulta sensibile la differenza tra le previsioni definitive e il livello degli impegni (circa 2,8 milioni di euro), anche escludendo gli stanziamenti iscritti in bilancio in relazione ai diversi fondi (1,4 milioni di euro), ed è ascrivibile principalmente ai minori impegni registrati nelle seguenti Unità previsionali di base:

- U.P.B. 1.1.2 (Spesa per il personale in servizio): - 0,29 milioni di euro
- U.P.B. 1.1.3 (Acquisto di beni e consumo di servizi): - 0,35 milioni di euro;
- U.P.B. 2.1.1 (Investimenti in beni durevoli): - 0,31 milioni di euro;
- U.P.B. 3.1.1 (Partite di giro) - 0,24 milioni di euro.

Per le motivazioni che hanno determinato le suddette differenze si rinvia alla relazione del Presidente.

Dai dati sopra esposti risulta un avanzo di gestione di competenza di 135 migliaia di euro, che sommato alle permutazioni attive, rappresentate dalle diminuzioni dei residui passivi evidenziate nel prospetto successivo, determina un aumento complessivo dell'avanzo, rispetto a quello determinato ad inizio esercizio, di euro 234 mila. L'avanzo di amministrazione finale al 31.12.2006, al lordo delle destinazioni vincolate, viene così a stabilirsi in euro 10.186.822,38, come riportato dal prospetto dimostrativo di cui all'Allegato 1 al rendiconto.

Per la gestione dei residui, il rendiconto dell'esercizio in esame porta le seguenti risultanze:

(valori espressi in euro)					
	Inizio esercizio	Variazioni	Totali	Riscossi o pagati	Rimasti da riscuotere o da pagare
RESIDUI ATTIVI	128,47		128,47	128,47	0,00
RESIDUI PASSIVI	572.481,44	- 99.232,68	473.248,76	407.432,04	65.816,72

Pertanto, al termine dell'esercizio, la situazione generale dei residui attivi è quella derivante solo dalla gestione della competenza, pari ad euro 199,95; quella dei residui passivi è pari ad euro 405.220,80, di cui euro 339.404,08 derivanti dalla gestione di competenza e euro 65.816,72 provenienti dalla gestione dei residui degli esercizi precedenti.

L'individuazione puntuale dei residui attivi e passivi, derivanti dalla gestione di competenza, è riportata negli elenchi di cui agli Allegati 4 e 5, mentre i movimenti intervenuti nei residui provenienti dagli esercizi precedenti, peraltro già oggetto di apposito provvedimento di riaccertamento, sono riportati negli Allegati 2 e 3.

La gestione di cassa riporta i seguenti dati:

(valori espressi in euro)					
ENTRATE	Previste	Riscosse in c'competenza	Riscosse in c'residui	Totale riscosse	Differenze sul previsto
Entrate correnti	3.842.900,00	3.844.236,28	128,47	3.844.364,75	1.464,75
Entrate in c.capitale	900,00	521,00	0,00	521,00	- 379,00
Partite di giro	861.918,00	623.707,73	0,00	623.707,73	-238.210,27
<b>Totali</b>	<b>4.705.718,00</b>	<b>4.468.465,01</b>	<b>128,47</b>	<b>4.468.593,48</b>	<b>237.124,52</b>

SPESE	Previste	Pagate in c.competenza	Pagate in c'residui	Totale pagato	Differenze sul Previsto
Spese correnti	5.598.690,81	3.156.425,11	332.084,87	3.488.509,98	- 2.110.180,83
Spese in c.capitale	632.050,00	285.390,10	937,20	286.327,30	- 345.722,70
Partite di giro	861.918,00	552.440,13	74.409,97	626.850,10	- 235.067,90
<b>Totali</b>	<b>7.092.658,81</b>	<b>3.994.255,34</b>	<b>407.432,04</b>	<b>4.401.687,38</b>	<b>- 2.690.971,43</b>



In ordine ai motivi che hanno determinato il sensibile scostamento che si evidenzia nelle spese, fra le previsioni e i pagamenti, valgono le considerazioni del Presidente già esposte in sede di disamina della gestione di competenza.

Dai dati sopra riportati risulta un avanzo di cassa della gestione dell'esercizio di euro 66.906,10 che, aggiunto al Fondo di cassa esistente all'inizio dell'anno, pari a euro 10.524.937,13, porta a una consistenza di cassa, al 31 dicembre 2006, di euro 10.591.843,23, esattamente riportata nel Prospetto dimostrativo dell'Avanzo di Amministrazione di cui al già citato Allegato 1.

### Conto Economico

Nel Conto Economico si evidenzia un risultato positivo di euro 428.305,84, derivante da:

Proventi	euro	3.844.957,23
Costi della produzione	euro	3.172.805,73
Oneri finanziari	euro	296.753,34
Partite straordinarie (positivo)	euro	52.907,68
<b>Avanzo Economico</b>	<b>euro</b>	<b>428.305,84</b>
=====		

Tale avanzo è riportato esattamente nella Situazione Patrimoniale quale aumento del Patrimonio netto dell'Agenzia.

### Situazione Patrimoniale

Al 31 dicembre 2006 la situazione in esame espone i seguenti dati (al netto dei "conti d'ordine"):

Attività	euro	20.495.646,31
Passività	euro	5.660.280,29
<b>Patrimonio netto</b>	<b>euro</b>	<b>14.835.366,02</b>
=====		

Tale patrimonio netto è composto da:

Avanzo economico esercizi precedenti	euro	14.349.800,18
Avanzo economico dell'esercizio	euro	428.305,84
Riserve obbligatorie	euro	57.260,00
<b>Patrimonio netto</b>	<b>euro</b>	<b>14.835.366,02</b>
=====		

Nel corso dell'esercizio le Attività hanno subito un decremento di euro 193.649,02, ascrivibile esclusivamente al decremento del valore delle immobilizzazioni per effetto dell'ammortamento, parzialmente compensato da un lieve incremento delle disponibilità liquide e del valore delle rimanenze del materiale di consumo.

Di contro, le Passività sono diminuite per un importo netto di euro 386.659,2, principalmente in relazione alla riduzione della quota di ammortamento 2006 del mutuo passivo.

**Conclusioni**

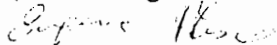
Il Collegio dei Revisori nel corso dell'esercizio ha effettuato periodiche verifiche di cassa e controlli sulla contabilità, che risulta tenuta secondo le disposizioni dettate dal Regolamento di Amministrazione e di Contabilità dell'Agenzia.

Ha inoltre verificato la corrispondenza tra i dati esposti in bilancio e quelli risultanti dalle scritture contabili.


Alla luce di quanto sopra esposto, il Collegio dei Revisori esprime parere favorevole all'approvazione del Rendiconto 2006 nelle sue varie articolazioni.

**I COMPONENTI**

(Dott.ssa Eugenia Di Fusco)



(Dott.ssa Rosa Grimaccia)



**IL MAGISTRATO  
DELLA CORTE DEI CONTI  
(Pres. Avv. Giuseppe Palumbi)**

