

SENATO DELLA REPUBBLICA

XVI LEGISLATURA

Doc. XV
n. 21

RELAZIONE DELLA CORTE DEI CONTI

AL PARLAMENTO

sulla gestione finanziaria degli Enti sottoposti a controllo
in applicazione della legge 21 marzo 1958, n. 259

ISTITUTO NAZIONALE DI RICERCA PER GLI ALIMENTI
E LA NUTRIZIONE (INRAN)

(Esercizio 2006)

Comunicata alla Presidenza il 7 luglio 2008

Doc. XV
n. 21

RELAZIONE DELLA CORTE DEI CONTI

AL PARLAMENTO

**sulla gestione finanziaria degli Enti sottoposti a controllo
in applicazione della legge 21 marzo 1958, n. 259**

**ISTITUTO NAZIONALE DI RICERCA PER GLI ALIMENTI
E LA NUTRIZIONE (INRAN)**

(Esercizio 2006)

INDICE

| | | |
|--|------|----|
| Determinazione della Corte dei Conti n. 58/2008 del 27 giugno 2008. | Pag. | 5 |
| Relazione sul risultato del controllo eseguito sulla gestione finanziaria dell'Istituto nazionale di ricerca per gli alimenti e la nutrizione (INRAN) per l'esercizio 2006 | » | 7 |
| DOCUMENTI ALLEGATI: | | |
| <i>Esercizio 2006:</i> | | |
| Relazione del Commissario Straordinario. | » | 47 |
| Relazione del Collegio dei Revisori | » | 67 |
| Bilancio consuntivo | » | 77 |

Determinazione n. 58/2008

LA CORTE DEI CONTI

IN SEZIONE DEL CONTROLLO SUGLI ENTI

nell'adunanza del 27 giugno 2008;

visto il testo unico delle leggi sulla Corte dei conti approvato con regio decreto 12 luglio 1934, n. 1214;

vista la legge 21 marzo 1958, n. 259;

visto il decreto del Presidente della Repubblica in data 13 giugno 1964, con il quale l'Istituto nazionale di ricerca per gli alimenti e la nutrizione (INRAN) è stato sottoposto al controllo della Corte dei conti;

visto il conto consuntivo dell'Ente suddetto, relativo all'esercizio finanziario 2006, nonché le annesse relazioni del Presidente e del Collegio dei Revisori, trasmessi alla Corte in adempimento dell'articolo 4 della citata legge n. 259 del 1958;

esaminati gli atti;

udito il relatore, cons. Ruggero Antonietti e, sulla sua proposta, discussa e deliberata la relazione con la quale la Corte, in base agli atti ed agli elementi acquisiti, riferisce alle Presidenze delle due Camere del Parlamento il risultato del controllo eseguito sulla gestione finanziaria dell'Istituto nazionale di ricerca per gli alimenti e la nutrizione (INRAN) per l'esercizio 2006;

ritenuto che, assolto così ogni prescritto incumbente, possa, a norma dell'articolo 7 della citata legge n. 259 del 1958, darsi corso alla comunicazione alle dette Presidenze, oltre che del conto consuntivo – corredato delle relazioni degli organi amministrativi e di revisione – della relazione come innanzi deliberata, che alla presente si unisce perché ne faccia parte integrante;

P. Q. M.

comunica, a norma dell'articolo 7 della legge n. 259 del 1958, alle Presidenze delle due Camere del Parlamento, insieme con il conto consuntivo per l'esercizio 2006 – corredato delle relazioni degli organi amministrativi e di revisione – dell'Istituto nazionale di ricerca per gli alimenti e la nutrizione (INRAN), l'unita relazione con la quale la Corte riferisce il risultato del controllo eseguito sulla gestione finanziaria dell'Ente stesso.

L'ESTENSORE

f.to Ruggero Antonietti

IL PRESIDENTE

f.to Mario Alemanno

RELAZIONE SUL RISULTATO DEL CONTROLLO ESEGUITO SULLA GESTIONE FINANZIARIA DELL'*ISTITUTO NAZIONALE DI RICERCA PER GLI ALIMENTI E LA NUTRIZIONE*, PER L'ESERCIZIO 2006

SOMMARIO

PREMESSA. – 1. Quadro normativo e funzioni istituzionali. – 2. Organi Istituzionali. – 3. Personale. – 4. Assetto amministrativo ed organi di controllo interno. – 5. Attività istituzionale. – 6. Gestione finanziaria. – 7. Considerazioni conclusive.

Premessa

Con la presente relazione la Corte riferisce, a norma degli articoli 7 e 12 della legge 21 marzo 1958, n. 259, sul risultato del controllo eseguito sulla gestione dell'Istituto Nazionale di Ricerca per gli Alimenti e la Nutrizione – I.N.R.A.N. (già Istituto Nazionale della Nutrizione – INN), ente di diritto pubblico soggetto alla vigilanza del Ministero delle Politiche Agricole, Alimentari e Forestali, relativa all'esercizio 2006¹, e sugli eventi più significativi verificatisi fino a data odierna.

¹ Per la relazione precedente, esercizio 2005, c.f.r Atti Parlamentari, XV legislatura, Doc. xv, n. 113.

1 - Quadro normativo e funzioni istituzionali

Nei precedenti referti sono state delineate le fasi che hanno caratterizzato nel corso degli anni l'organizzazione e le funzioni dell'Istituto Nazionale della Nutrizione (INN) nonché le innovazioni recate dal decreto legislativo 29 ottobre 1999, n. 454.

La funzione principale rimane la tradizionale ricerca nel settore dell'alimentazione, in collaborazione con università e altre istituzioni scientifiche nazionali, comunitarie ed internazionali, allargata ai profili di informazione e promozione nel campo alimentare e nutrizionale, con finalità di tutela del consumatore e del miglioramento qualitativo delle produzioni alimentari. In collaborazione con l'Istituto Superiore di Sanità, l'Ente promuove e sviluppa attività di ricerca nel settore della qualità e della sicurezza alimentare, finalizzate alla certificazione, etichettatura nutrizionale e valorizzazione delle specificità dei prodotti nazionali, nonché allo sviluppo di applicazioni biotecnologiche nel settore alimentare. Promuove inoltre, l'educazione nutrizionale ed alimentare, anche mediante la preparazione e diffusione periodica di linee guida, di raccomandazioni nutrizionali e di tabelle di composizione degli alimenti. Sotto il profilo operativo - oltre all'introduzione di un piano triennale di attività, coerente con gli obiettivi del programma nazionale della ricerca - è stata aggiunta l'autorizzazione ad eseguire, a pagamento, studi, ricerche e consulenze anche per conto di altri soggetti (in origine limitati soltanto a favore dell'allora Ministero dell'Agricoltura), pubblici o privati (art. 15 lett. e del decreto legislativo n.454 del 1999).

L'art. 14 della legge 6 luglio 2002, n. 137, ha previsto l'istituzione del Consiglio scientifico, quale nuovo organo dell'Ente.

Con i decreti ministeriali del 21 maggio e del 14 ottobre 2004 sono stati approvati, rispettivamente, il nuovo statuto ed il conseguente regolamento di organizzazione e funzionamento dell'I.N.R.A.N.

È stato deliberato, in data 28 gennaio 2008, da parte del Consiglio di amministrazione il nuovo regolamento di amministrazione e contabilità, il cui testo tiene conto dei principi affermati, in materia di bilancio, dalla legge 3 aprile 1997, n. 94, e dal regolamento approvato con il D.P.R. 27 febbraio 2003, n.97, nonché delle osservazioni formulate in merito dai Ministeri vigilanti. Come emerge dalla nota n.6490, in data 22 aprile 2008, del Ministero delle politiche agricole, alimentari e forestali, lo schema del Regolamento ha acquisito il parere favorevole della Presidenza del Consiglio dei Ministri e dei Ministeri vigilanti.

2 – Organi istituzionali

2.1 Nomina e composizione

In base alla disciplina contenuta nel citato decreto legislativo n. 454 del 1999, come modificata dalla legge 6 luglio 2002 n. 137, sono organi dell'INRAN, tutti di durata quadriennale: a) il Presidente; b) il Consiglio di amministrazione; c) il Consiglio scientifico; d) il Collegio dei revisori dei conti.

A) Il Presidente

Il Presidente, che ha la rappresentanza legale dell'Istituto, è nominato con decreto del Presidente del Consiglio dei Ministri, "tra personalità di alta qualificazione scientifica nelle discipline oggetto dell'attività di ricerca" (art. 14 dec.legs. 454/99, come modificato dall'art. 14 della legge n. 137/2002), e insediato nel mese di giugno 2003 secondo le modalità previste dall'art. 6 del decreto legislativo 5 giugno 1998 n. 204.

Il Presidente, nominato, con il D.P.C.M. 18 ottobre 2002 insediatosi nel mese di luglio 2003, è cessato dalle proprie funzioni, in seguito a formali dimissioni, a decorrere dal 15 gennaio 2007.

Con il D.M. n. 983 Del 16 gennaio 2007 è stato nominato il Commissario straordinario dell'I.N.R.A.N. «fino alla ricostituzione degli organi di amministrazione» dell'Ente stesso, senza fissazione di un termine certo massimo.

Tuttavia con il DPCM in data 7 marzo 2007 è stato nominato il Presidente attualmente in carica, che si è insediato in data 30 maggio 2007, nella prima riunione del nuovo Consiglio di amministrazione.

B) Il Consiglio di amministrazione

Ai sensi dell'art. 14 del decreto legislativo n.454 del 1999, il Consiglio di amministrazione è composto dal Presidente dell'Istituto e da quattro membri, nominati con decreto del Ministro delle politiche agricole, alimentari e forestali, di cui due designati dalla Conferenza permanente per i rapporti tra lo Stato, le regioni e le province autonome di Trento e di Bolzano.

Il Consiglio delibera sulle attività di ricerca, sul funzionamento dell'Istituto, sulle modifiche statutarie, sui regolamenti concernenti l'organizzazione, il personale e la

gestione finanziaria e contabile, ed esercita tutte le altre competenze non riservate da disposizioni di legge, statutarie o regolamentari ad altri organi dell'Istituto stesso.

I componenti del Consiglio di amministrazione attualmente in carica sono stati nominati con il Decreto del Ministero vigilante n.8.600 del 17 maggio 2007.

Nel corso dell'anno 2006 il Consiglio di amministrazione ha tenuto 4 riunioni.

C) Il Consiglio scientifico

Il Consiglio scientifico, previsto dall'articolo 14, comma 3-bis, del decreto legislativo 29 ottobre 1999, n.454, inserito dall'articolo 14, comma 1, della legge n. 137 del 2002, è composto dal Presidente dell'Istituto e da due membri nominati dal Ministro delle politiche agricole, alimentari e forestali, di cui uno designato dalla Conferenza permanente per i rapporti tra lo Stato, le regioni e le province autonome di Trento e Bolzano. Ai sensi della stessa disposizione, il Consiglio scientifico "è l'organo di indirizzo, di coordinamento e controllo delle attività di ricerca degli istituti".

I componenti del Consiglio scientifico, escluso il Presidente, nominati nel corso degli anni 2003 e 2004 sono stati considerati decaduti in seguito alla nomina del commissario dell'Ente. L'Organo è stato ricostituito con il decreto del Ministero vigilante n. 15.590 del 14 settembre 2007.

Nel corso del 2006, peraltro, il Consiglio scientifico non si è mai riunito.

Va al riguardo rilevato che l'effettiva e proficua utilizzazione di tale organo, oltre che favorire l'attività di ricerca dell'Ente, configura l'adempimento di un precipuo dovere per la migliore tutela del pubblico interesse.

D) Il Collegio dei revisori dei conti

Il Collegio dei revisori dei conti è composto da tre revisori effettivi e due supplenti, nominati con decreto del Ministro delle politiche agricole, alimentari e forestali. Un revisore effettivo ed uno supplente sono designati dal Ministro dell'economia e delle finanze. Il revisore effettivo designato dal Ministro dell'economia assume le funzioni di Presidente del Collegio. Tutti i componenti del Collegio devono essere iscritti al registro di cui all'articolo 1 del decreto legislativo n. 88 del 1992.

La composizione del Collegio dei revisori dei conti è stata rinnovata con il decreto del Ministero vigilante n. 18.030 del 23 ottobre 2007.

Nel corso dell'anno 2006, il Collegio dei revisori dei conti ha tenuto 8 riunioni.

2.2 *Compensi spettanti*

I compensi spettanti ai componenti degli organi dell'Istituto sono determinati, come dispone l'art. 14, comma 5, del citato decreto legislativo n.454 del 1999, con decreto del Ministro vigilante, di concerto con il Ministro dell'economia e delle finanze. I compensi dei membri del Consiglio scientifico, escluso il Presidente, sono determinati, ai sensi dell'articolo 7, comma 1, lettera i), dello statuto, con delibera del Consiglio di amministrazione sottoposta all'approvazione dei Ministeri vigilanti.

Con il decreto del Ministro delle politiche agricole, alimentari e forestali del 23 luglio 2004, emanato di concerto con il Ministro dell'economia e delle finanze, sono stati rideterminati i compensi spettanti ai componenti degli organi istituzionali dell'Istituto Nazionale di Ricerca per gli Alimenti e la Nutrizione.

In base a tale provvedimento, ed in applicazione della riduzione di cui all'articolo 1, comma 58, della legge n.266/2005, a decorrere dall'anno 2006, al Presidente dell'Istituto spetta un compenso annuo lordo di euro 54.232,20; a ciascun componente del Consiglio di amministrazione spetta un compenso annuo lordo di euro 10.845,90; al Presidente del Collegio dei revisori dei conti spetta un compenso annuo lordo di euro 8.677,80; a ciascun componente effettivo del Collegio spetta un compenso annuo lordo di euro 7.230,60; a ciascun componente supplente spetta un compenso annuo lordo di euro 1.350,00. Ai componenti del Consiglio scientifico, escluso il Presidente, spetta un compenso annuo dell'importo di euro 4.648,14.

Oltre ai menzionati compensi annui, il decreto del 2004 prevede la corresponsione di un gettone di presenza, pari ad euro 103,00, ridotto del 10% dal 1° gennaio 2006, per la partecipazione alle sedute del Consiglio di amministrazione, con il divieto di cumulo per più sedute nella stessa giornata, attribuito anche al magistrato della Corte dei conti.

Nel prospetto che segue sono indicati gli importi della spesa impegnata nel corso dell'esercizio 2006 per il pagamento dei compensi spettanti agli organi di amministrazione e controllo dell'INRAN.

| | |
|--|---------------------|
| Compensi ed indennità del Presidente | Euro 54.232 |
| Compensi ai comp.il Consiglio di amm. | " 43.384 |
| Compensi ai comp. Il Collegio dei rev.ri | " 27.967 |
| Gettoni di presenza | " 2.060 |
| Ind. missione Organi dell'Ente | " 8.642 |
| Compensi ai comp. del Consiglio Scient. | " 9.296 |
| Totale | Euro 145.581 |

La somma impegnata risultante dal rendiconto finanziario per le competenze spettanti agli organi di amministrazione e di controllo ammonta, per l'esercizio 2006, ad euro 200.480. In tale somma è compreso l'importo di euro 54.900 destinato ai compensi spettanti al personale inserito nella segreteria tecnica del Presidente, prevista dall'articolo 6 del Regolamento di organizzazione e funzionamento. In seguito ai suggerimenti di questa Corte, contenuti nell'ultimo referto al Parlamento, l'impegno dell'importo di euro 54.900, iscritto tra i residui passivi del 2006, è stato annullato nel corso dell'esercizio 2007.

3 - Personale

3.1 Direttore generale

L'art. 14, comma 6, del decreto legislativo n. 454 del 1999, disciplina il procedimento di nomina, la posizione giuridica ed economica del Direttore generale dell'Istituto. Il Direttore generale è nominato dal Consiglio di amministrazione, su proposta del Presidente, tra esperti di elevata qualificazione professionale in campo scientifico, amministrativo o aziendale. Il suo rapporto di lavoro è regolato con contratto di diritto privato. Il compenso, ai sensi del nuovo statuto (art. 8, comma 5) è determinato con decreto del Ministro delle politiche agricole e forestali, di concerto con il Ministro dell'economia e delle finanze.

Con delibera del 26 giugno 2002, il Consiglio di amministrazione ha proceduto alla nomina del Direttore generale – per la durata di cinque anni – con il compenso lordo pari ad euro 116.103,04, ivi compresa la XIII mensilità. Successivamente, con la deliberazione del Commissario straordinario n.221, in data 8 maggio 2003, il trattamento economico del Direttore generale è stato rideterminato, sulla base di quello previsto dal CCNL del personale dirigente Area 1, secondo la seguente composizione:

| | |
|--|------------------------|
| a) stipendio tabellare | euro 46.259,05 |
| b) retribuzione di posizione parte fissa | euro 23.342,35 |
| c) retribuzione di posizione parte variabile | euro 49.573,56 |
| d) retribuzione di risultato non inferiore a | euro 30.000,00 |
| Totale annuo lordo | euro 149.254,95 |

In seguito alle dimissioni presentate dal Direttore generale nominato nel 2002, il Consiglio di amministrazione, con delibera n. 16 del 21 settembre 2005, ha nominato il nuovo Direttore generale con decorrenza dal 1° ottobre dello stesso anno.

3.2 Personale delle altre qualifiche

Il personale in servizio al 31 dicembre 2005 ammontava a 111 unità, a fronte delle 164 unità previste dalla pianta organica approvata nel 2004 unitamente al regolamento di organizzazione e funzionamento.

Il blocco delle assunzioni del personale a tempo indeterminato, previsto dalle vigenti disposizioni in materia, ha impedito il normale processo di sostituzione del personale cessato per limiti di età. Inoltre, in applicazione della norma di cui all'articolo 1, comma 93, della legge 30 dicembre 2004, n.311, concernente l'obbligo per le Amministrazioni e gli enti pubblici di ridurre gli organici del personale, l'Ente, con deliberazione del Consiglio di amministrazione n. 7 del 26 aprile 2005, ha adottato una nuova pianta organica del proprio personale, debitamente approvata dalle Autorità di vigilanza, riducendo il proprio organico da 164 a 153 unità.

Nel prospetto che segue sono indicati la nuova dotazione organica, vigente al 31 gennaio 2006, ed il personale in servizio alla stessa data.

| Livello Prof. | Profilo | Dotazione Organica | Personale in servizio | Posti vacanti | Personale a contratto art. 18 Reg. Ente | Personale a contratto a T.D.art. 20 CCNL 21/2/02 | Assegni di ricerca |
|---------------|--------------------------|--------------------|-----------------------|---------------|---|--|--------------------|
| I | Dirig. Ricerca | 5 | --- | 5 | | | |
| | Dirig. Tecnologo | 1 | ---- | 1 | | | |
| II | Primo Ricercatore | 15 | 17 | -2 | | | |
| | Primo Tecnologo | 2 | 4 | -2 | | | |
| | Dirigente Amministrativo | 2 | 1 | 1 | 1* | | |
| III | Ricercatore | 23 | 11 | 12 | | 25 | 7 |
| | Tecnologo | 9 | 5 | 4 | | 3 | |
| IV | Collab. Tecn. E.R. | 10 | 12 | -2 | | | |
| | Funz. di Amm.ne | 5 | 7 | -2 | | | |
| V | Collab. Tecn. E.R. | 14 | 9 | 5 | | | |
| | Funz. di Amm.ne | 2 | ---- | 2 | | | |
| | Coll. di Amm.ne | 3 | 4 | -1 | | | |
| VI | Collab. Tecn. E.R. | 14 | 3 | 11 | | 14 | |
| | Operat. Tecnico | 4 | 4 | ---- | | | |
| | Coll. di Amm.ne | 5 | 3 | 2 | | | |
| VII | Operat. Tecnico | 6 | 7 | -1 | | | |
| | Operat. di Amm. | 5 | 4 | 1 | | | |
| | Coll. di Amm.ne | 4 | 5 | -1 | | | |
| VIII | Aus. Tecn. | 2 | ---- | 2 | | | |
| | Operat. Tecnico | 8 | 5 | 3 | | | |
| | Operat. Di Amm. | 7 | 6 | 1 | | | |
| IX | Aus. Tecn. | 3 | ---- | 3 | | | |
| | Operat. Di Amm. | 4 | 1 | 3 | | | |
| | Aus. di Amm.ne | ---- | | ---- | | | |
| | | 153 | 108 | 45 | 1 | 42 | 7 |

* Dirigente con contratto a tempo determinato ai sensi dell'art. 18 del Regolamento di organizzazione e funzionamento dell'Ente.

Alla realizzazione dell'attività nel 2006 hanno collaborato, oltre al personale dell'Ente, ricercatori e tecnici di Università e di altre Istituzioni di ricerca nazionali ed estere, nonché borsisti, laureandi, specializzandi, tirocinanti, etc.

È inoltre proseguita, anche durante l'anno in riferimento, l'utilizzazione di personale con contratto a tempo determinato², la cui spesa (esclusi gli oneri riflessi), è stata di euro 2.199 migliaia, con una diminuzione, rispetto all'anno precedente (2.206 migliaia di euro), di 7 migliaia di euro. Tale spesa comprende anche quella per i contratti di collaborazione coordinata e continuativa, che hanno coinvolto, durante l'anno 2006, n. 52 collaboratori.

La spesa per i ricercatori in posizione di assegnista o dottorato di ricerca è ammontata ad euro 222 migliaia, che risulta inferiore a quella sostenuta, per la stessa categoria, nell'anno precedente (229 migliaia di euro). Va al riguardo precisato che i costi di tale personale gravano in massima parte sui finanziamenti degli specifici programmi di attività. Infatti, i piani finanziari dei progetti di ricerca prevedono espressamente la copertura dei costi del personale a ciò impiegato.

A tale riguardo, giova far presente che la norma di cui al comma 68 dell'articolo 3 della legge 24 dicembre 2003, n. 350 (finanziaria del 2004), derogando alle precedenti disposizioni contenute nello stesso articolo in ordine ai limiti posti alle assunzioni di personale presso le pubbliche amministrazioni, fa salve, per gli enti di ricerca *"le assunzioni a tempo determinato e la stipula di contratti di collaborazione coordinata e continuativa per l'attuazione di progetti di ricerca, i cui oneri non risultino a carico dei bilanci di funzionamento"*. Analoga deroga è prevista per l'esercizio 2005 dall'articolo 1, comma 122, della legge n.311 del 2004 e per l'esercizio 2006 dall'articolo 1, comma 188, della legge n.266 del 2005.

In ordine alla procedura di selezione e di reclutamento del personale cui conferire l'incarico temporaneo, va evidenziato che il Consiglio di amministrazione, con delibera n. 30 del 29 ottobre 2004, ha approvato il "Disciplinare" per le modalità e le procedure da seguire per la scelta delle risorse umane di cui sopra. È stata inoltre costituita, con delibera presidenziale n. 102 del 30 ottobre 2003,

² Il numero degli assunti con contratto a t.d. non può superare il 10% dei posti previsti in organico, salvo che non siano impegnati in progetti di ricerca commissionati da enti esteri o organismi internazionali, come nel caso di specie. Il conferimento di assegni di ricerca è previsto dall'art. 51,c.6, della legge (finanziaria) n.449/1997 a favore di ricercatori già qualificati (dottori o dottorandi con esperienza di ricerca post-laurea almeno triennale) ed avviene mediante bandi di concorso per specifiche attività. Il rapporto con l'Istituto prevede che essi operino sotto la direzione del responsabile scientifico del settore di ricerca.

un'apposita "Commissione di esperti per la valutazione comparativa dei soggetti inseriti nella banca dati dell'Istituto al fine del conferimento di incarichi temporanei di collaborazione...".

Va infine rilevato che la spesa per questi incarichi, come risulta anche dalla relazione amministrativa al bilancio, grava sui fondi vincolati alla realizzazione di specifici progetti.

3.3 Oneri per il personale

Nella tabella che segue sono esposti gli oneri del personale sostenuti dall'Ente nel corso dell'anno 2006, posti a confronto con quelli dell'anno precedente.

| | 2005 | 2006 |
|--|-----------------------|-------------------|
| Fondo rinnovi contrattuali 2005/ Aggiornamento profess. E spese mensa 2006 (a) | 68.145 | 123.402 |
| Stipendi ed altri assegni fissi | 3.038.444 | 3.271.126 |
| Indennità di rischio | 2.781 | 2.058 |
| Fondo di miglioramento dell'efficienza | 579.869 | 661.289 |
| Missioni all'interno | 34.389 | 32.068 |
| Missioni all'estero | 61.250 | 78.219 |
| Contributi previdenziali ed assistenziali | 1.260.360 | 1.720.425 |
| INAIL | 33.155 | 34.772 |
| Iniziative ed interventi per il benessere del personale (a) | 217.650 | 17.056 |
| Stipendi per il personale a contratto a tempo indet. (custodi e portieri) | 12.302 | 11.898 |
| Indennità art. 22 DPR 171/91 | 25.313 | 21.866 |
| Arretrati stipendiali | 165.424 | 1.803.048 |
| Stipendi per contratti a tempo det. E collab. Coord. Cont. | 2.206.858 | 2.199.003 |
| Dottorati di ricerca e assegni di ricerca | 228.704 | 222.544 |
| IRAP | 488.718 | 754.733 |
| Indennità previste dal CCNL marzo 1998 e febbraio 2002 | 151.513 | 186.885 |
| | TOTALE CAT. II | 8.574.875 |
| ACCANTONAMENTO TFR - polizza INA | 215.670 | 202.261 |
| TOTALE GENERALE | 8.790.545 | 10.532.399 |

(a) La voce comprende la spesa per il benessere, la spesa per aggiornamento professionale e quella per servizio mensa.

Per quanto attiene all'accantonamento per il T.F.R., va rilevato che l'importo indicato nel prospetto è quello pagato annualmente all'INA per la copertura assicurativa della stessa indennità. Inoltre, in capitoli separati della parte in conto capitale è iscritta la spesa per il pagamento dell'indennità di anzianità, o TFR, a favore del personale cessato nel corso dell'anno. Quest'ultima spesa, per l'anno 2006, ammonta (cap 743200- euro 446.909) ad euro 594.509,28 e sarà rimborsata, come risulta dalla relazione al conto consuntivo, da parte dell'INA. Di regola, salve situazioni pregresse per le quali manca la copertura assicurativa,

l'Ente provvede ad anticipare l'indennità spettante all'interessato, a titolo di TFR, per poi ottenerne la restituzione da parte dell'INA.

Per l'esercizio 2005, l'importo della spesa per il personale è superiore a quello risultante dalla categoria – "oneri per il personale" – del rendiconto finanziario di competenza, essendo state considerate a tal fine anche spese impegnate su altre categorie dello stesso bilancio.

Per quanto attiene al costo per il T.F.R. da aggiungere alla spesa impegnata per il personale, anche per l'esercizio 2006 è stata considerata la spesa per il pagamento dell'assicurazione INA, non ritenendo ancora pienamente attribuibile – a causa del recente inizio della compilazione del conto economico – il valore dell'accantonamento al T.F.R. risultante da tale documento, passato dall'importo di euro 160.790 del 2005 a quello di euro 1.762.329 del 2006.

Accordo integrativo del 2005

All'incremento della spesa dell'esercizio 2006 ha concorso in misura determinante quella relativa alla liquidazione di competenze arretrate, il cui importo ammonta ad euro 1.803.047.

Tali competenze sono state corrisposte in esecuzione dell'accordo integrativo stipulato tra i rappresentanti dell'Ente e le rappresentanze sindacali in data 24 novembre 2005, avente ad oggetto la rideterminazione del salario accessorio, utilizzando a tal fine anche il 50% delle spese generali dei progetti di ricerca nazionali, come emerge anche dalla nota n. 0003811, in data 5 maggio 2008, del Direttore generale.

L'accordo integrativo è stato stipulato per dare concreta attuazione all'articolo 4, comma 3, del CCNL sottoscritto il 21 febbraio 2001, in forza del quale, *"nei casi in cui gli Enti siano destinatari di provvedimenti di riordino, ovvero attivino nuovi servizi o processi di riorganizzazione finalizzati ad un accrescimento di quelli esistenti, ai quali sia correlato un aumento delle prestazioni del personale in servizio cui non possa farsi fronte attraverso la razionalizzazione delle strutture e/o delle risorse finanziarie disponibili o che comportino un incremento stabile delle dotazioni organiche, gli Enti, nell'ambito della programmazione annuale e triennale dei fabbisogni di cui all'art. 6 del D. Lgs. n. 165/2001, valutano anche l'entità delle*

risorse necessarie per sostenere i maggiori oneri del trattamento economico accessorio del personale interessato dal riordino o da impiegare nelle nuove attività e ne individuano la relativa copertura nell'ambito delle capacità di bilancio".

Secondo quanto affermato dal Direttore generale nelle citata nota, l'Ente ha potuto dare concreta attuazione al menzionato impegno previsto dal CCNL soltanto nel corso dell'esercizio 2006 utilizzando a tal fine anche il 50% della quota delle risorse destinate alle spese generali derivanti dalla realizzazione dei progetti di ricerca nazionali. Si tratta di risorse proprie dell'Ente reperite dai finanziamenti dei progetti di ricerca nazionali e destinate alle spese generali.

Il Consiglio di amministrazione, nella riunione del giorno 20 aprile 2006, ha deliberato, all'unanimità, di destinare al fondo per il salario accessorio del personale appartenente ai livelli professionali dal I al IX, oltre ad una quota del presunto avanzo di amministrazione dell'esercizio in corso, anche il 50% della quota delle risorse in parola.

Per gli esercizi 2005 e 2006, avendo riguardo alle entrate provenienti dai progetti eseguiti e di quelli in corso di esecuzione, le risorse reperite dal 50% delle spese generali sono ammontate complessivamente ad euro 604.700, di cui euro 379.600 riferite all'esercizio 2005 ed euro 225.100 riferite all'esercizio 2006.

Nella stessa riunione, il Consiglio di amministrazione, sulla base del parere favorevole espresso dal Collegio dei revisori dei conti, ha approvato le conseguenti variazioni di bilancio, incrementando lo stanziamento del capitolo 16 della spesa per "Arretrati stipendiali" dell'importo di euro di euro 1.680.000, di cui "euro 1.190.000, per i maggiori emolumenti derivanti dall'applicazione del nuovo C.C.N.L. ed euro 380.000 per l'integrazione di quanto dovuto a titolo di salario accessorio, per gli anni 2004 e 2005, proveniente da quota-parte (50%) delle spese generali dei progetti di ricerca".

Tali variazioni sono state approvate dalle Amministrazioni vigilanti.

Le parti hanno stipulato un ulteriore accordo in data 26 giugno 2006 per meglio definire i criteri e le modalità di erogazione dei compensi accessori già maturati e quantificati nel precedente accordo del 2005.

L'utilizzo per incrementare le competenze del personale di una quota dell'entrata derivante dai finanziamenti dei progetti di ricerca destinata alla copertura delle spese generali potrebbe essere vista come una sorta di violazione

di un vincolo di destinazione dell'entrata. Sembra pertanto opportuno soffermare brevemente l'attenzione sull'effettiva esistenza di tale vincolo.

L'articolo 15 del decreto legislativo n.454 del 1999, che individua in linea generale le fonti di entrata degli enti indicati negli articoli 10,11 e 12, tra cui l'INRAN, non prevede per tali risorse alcun vincolo di destinazione.

L'articolo 10 dello statuto riproduce il contenuto dell'articolo 15 del citato decreto legislativo senza aggiungere nulla.

L'articolo 3, comma 1, del regolamento di amministrazione e contabilità dell'INRAN, sia di quello in vigore nel 2006 che di quello approvato di recente, stabilisce che le risorse dell'Ente senza specifico vincolo di destinazione sono utilizzate per il perseguimento dei fini istituzionali, *"nonché per le attività di gestione amministrativa strumentalmente necessarie"*.

È evidente che il vincolo di cui parla il regolamento si riferisce alle risorse acquisite dall'Ente per lo svolgimento di specifiche attività o di specifici progetti e non a quelle destinate alla copertura degli oneri per le spese generali e di funzionamento.

Per quanto attiene all'esecuzione dei progetti commissionati da terzi, il vincolo va applicato all'importo del finanziamento considerato al netto della quota destinata alle spese generali dell'Ente. Tale quota, come accennato, rappresenta una risorsa propria dell'Ente stesso.

D'altra parte, il vincolo di destinazione di alcune risorse finanziarie, ove non risulti da una disposizione di legge, oltre a limitare inutilmente il potere del Consiglio di amministrazione nella determinazione dell'ordine di priorità degli impegni e dei pagamenti delle spese, risulta in contrasto con il fondamentale principio stabilito in materia di contabilità di Stato dall'articolo 5 della legge n.468/78, secondo il quale tutte le entrate, da qualunque fonte provengano, debbono formare una massa inscindibile di mezzi da destinare alla copertura di tutte le spese iscritte in bilancio.

L'articolo 3, comma 4, dello stesso Regolamento di amministrazione e contabilità dell'Ente, restringendo la portata del comma 1, stabilisce che *"le spese per il personale, gli organi, il funzionamento ed il mantenimento della sede sono, in ogni caso, a carico del contributo ordinario annuo di cui al comma 1, lettera a), dell'articolo 15 del decreto di riordino"* (decreto legislativo n.454/99).

Da tale disposizione regolamentare si potrebbe dedurre l'esistenza di un divieto per l'Ente di utilizzare entrate diverse da quelle provenienti dal contributo ordinario per il pagamento di competenze del personale e per le restanti spese di funzionamento.

Senonché, a causa del costante incremento della spesa per il personale, la cui lievitazione dipende anche da fattori esterni all'Ente, e permanendo quasi immutata nel tempo l'entità del contributo ordinario ministeriale, da alcuni anni l'entrata derivante da tale fonte non è più sufficiente neanche a garantire la copertura della spesa per le retribuzioni del personale.

Occorre infine verificare se la corresponsione nell'anno 2006 degli emolumenti in parola possa risultare non in linea con i vincoli posti dall'articolo 1, comma 189, della legge n.266/2005 (Legge finanziaria 2006).

Tale disposizione stabilisce che *"a decorrere dall'anno 2006 l'ammontare complessivo dei fondi per il finanziamento della contrattazione integrativa.....non può eccedere quello previsto per l'anno 2004, come certificato dagli organi di controllo..."* (Collegio dei revisori dei conti).

Si tratta di una disposizione che incide sui finanziamenti destinati a compensare gli istituti retributivi disciplinati dai contratti integrativi, sia di quelli stipulati entro il 31 dicembre 2005 che di quelli stipulati successivamente.

Di conseguenza, in base a tale disposizione, il finanziamento dell'accordo stipulato il 24 novembre 2005, successivamente integrato con l'accordo stipulato il 26 giugno 2006, avrebbe dovuto essere contenuto nel limite dell'importo del finanziamento previsto per l'anno 2004.

L'Ente, come emerge dalla citata nota del Direttore generale, sostiene che tale norma non possa trovare applicazione al caso in esame, atteso che il contratto integrativo stipulato nel corso del 2005, prima, cioè, dell'entrata in vigore della legge n.266/2005, ha avuto lo scopo di sanare una situazione di inadempienza contrattuale da parte dell'Ente stesso, rispetto a specifiche disposizioni contenute nel CCNL del 2001. Tale inadempienza, che secondo l'Ente è da attribuire prevalentemente alla mancanza delle necessarie risorse finanziarie, ha causato nell'arco degli ultimi anni uno stato di pesante e progressiva conflittualità sindacale, a discapito del regolare funzionamento dei servizi.

Si tratta, secondo quanto emerge dalla citata nota del Direttore generale, di un accordo necessitato dalle straordinarie circostanze sorte a causa dei ritardi verificatisi nell'attuazione di clausole del CCNL del 2001.

In tal senso, secondo l'Ente, vanno considerati l'accordo del 24 novembre 2005 e di quello integrativo del 26 giugno 2006, i quali hanno avuto lo scopo di

sanare situazioni pregresse e non anche quello di disciplinare *ex novo*, per il futuro, gli istituti retributivi rientranti nella competenza della contrattazione integrativa.

Appare pertanto evidente, ad avviso di questa Corte, l'esigenza di considerare gli accordi in parola quali atti eccezionali a contenuto in parte anche transattivo, con effetti immediati e definitivi, non applicabili a situazioni future. Di conseguenza, la spesa sostenuta per la copertura degli effetti di tale accordo non può confluire nel fondo destinato alla retribuzione accessoria del personale dell'Ente. L'entità di tale fondo va, pertanto, rideterminata attraverso nuovi accordi integrativi che tengano conto delle risorse disponibili individuate secondo i criteri stabiliti dal vigente CCNL e nel rispetto dei limiti stabiliti dalle vigenti disposizioni legislative in materia di contenimento della spesa pubblica applicabili alla categoria degli enti cui appartiene l'INRAN.

4 – Assetto amministrativo ed Organi di controllo interni

4.1 Ripartizione delle funzioni istituzionali

Per gli enti appartenenti al settore della ricerca, l'art. 14, comma 6, del decreto legislativo n. 454 del 1999 prevede la ripartizione tra le funzioni di indirizzo e controllo, intestate agli organi di governo dell'Ente, e l'attività di gestione delle risorse finanziarie, strumentali ed umane, rientrante nella competenza del Direttore generale. Tale distinzione è imposta anche dal decreto legislativo n. 165/2001, che individua anche le specifiche attribuzioni del personale dirigente in generale.

In tal senso dispongono, inoltre, sia il nuovo statuto che il nuovo regolamento di organizzazione e funzionamento dell'Ente stesso.

L'art. 9, comma 2, dello statuto stabilisce, infatti, che l'Ente sia organizzato «sulla base del principio della distinzione tra funzioni di indirizzo e di controllo e attuazione e gestione, con decentramento verso le strutture gestionali ed operative nell'ambito degli indirizzi generali e dei programmi fissati dagli organi di governo». Il Regolamento di organizzazione e funzionamento prevede, oltre al piano triennale di attività (art. 3), un piano budget (art. 4), che ne rappresenta il dettaglio analitico e operativo, la cui «realizzazione è affidata alla responsabilità del Direttore generale, ai dirigenti amministrativi ed ai coordinatori delle aree scientifiche e tecnologiche». Il Direttore generale, ai sensi dell'art. 3, comma 2, dello statuto e dell'art. 13, comma 1, del citato Regolamento, «è responsabile della gestione dell'Ente e, nei termini fissati negli articoli precedenti, dell'attuazione delle deliberazioni del Consiglio di amministrazione e del Presidente». Ai sensi dello stesso art. 13, comma 2, del regolamento, il Direttore generale «esercita autonomi poteri di spesa e di acquisizione di entrate e adotta, nei limiti delle normative contabili, i relativi atti che impegnano l'amministrazione verso l'esterno nelle materie a lui demandate».

4.2 Organizzazione dei servizi

In base al Regolamento di organizzazione (art.1) la "Macrostruttura" dell'I.N.R.A.N. è composta di due aree: l'Area strategica e l'Area gestionale, facenti capo, rispettivamente, alla Presidenza ed alla Direzione generale dell'Ente.

L'attività fondamentale dell'Ente svolta nel settore della ricerca si configura, secondo quanto previsto dal Regolamento (articoli 14, 15 e 16), come momento di

sintesi operativa degli input strategici e gestionali provenienti dal Presidente e dal Direttore generale e degli input scientifici provenienti dalla comunità dei Ricercatori.

L'attività di ricerca (fondamentale, applicata e tecnologica), svolta secondo i programmi di attività scientifica, nel rispetto dell'autonomia organizzativa e della libertà scientifica e nell'ambito del finanziamento dei programmi approvati, è articolata, ai sensi dell'art. 15 del Regolamento di organizzazione e funzionamento, in: a) aree scientifiche e tecnologiche; b) programmi scientifici e progetti speciali; c) aree territoriali.

Alle aree scientifiche è preposto un Consiglio di area, con i seguenti compiti:

- a) rilevazione dei bisogni di ricerca;
- b) rilevazione dei bisogni della formazione esterna ed interna;
- c) rilevazione dei fabbisogni di personale;
- d) pareri e proposte sugli aspetti scientifici, tecnici e finanziari anche ai fini della preparazione del piano triennale di attività.

4.3 Comitato scientifico

L'art. 10 del regolamento di organizzazione e funzionamento prevede la costituzione di un Comitato Scientifico, organo consultivo, composto da sette membri, di cui quattro nominati dal Consiglio di amministrazione su proposta del Presidente, scelti tra esperti di alta qualificazione scientifica, e tre eletti dal personale di ruolo dell'Ente tra i ricercatori e tecnologi.

I componenti del Comitato restano in carica quattro anni.

Ai componenti del Comitato spetta un gettone di presenza per le sedute del Comitato stesso, il cui importo dovrà essere determinato con delibera del Consiglio di amministrazione da sottoporre all'approvazione dei Ministeri vigilanti, nonché il rimborso delle spese di missione, ove spettanti secondo la vigente normativa.

Con la delibera presidenziale n.79 del 5 giugno 2006 è stata istituita una commissione interna per la elaborazione di una "bozza" del disciplinare che definisce le norme di funzionamento del Comitato e le modalità di elezione del personale ricercatore e tecnologo. La proposta della Commissione è stata approvata dal Consiglio di amministrazione nella seduta del 27 novembre 2007. Nella stessa seduta sono stati nominati i quattro componenti esterni del Comitato. Con la deliberazione presidenziale n.18 del 18 febbraio 2008, la composizione del Comitato scientifico è stata completata con la nomina dei componenti eletti dal personale ricercatore e tecnico.

4.4 Controllo interno

Il nuovo statuto, all'art. 11, prevede l'istituzione di un sistema di controllo interno, il cui funzionamento è demandato ad un apposito regolamento. Tale regolamento è stato emanato dal Consiglio di amministrazione con la deliberazione n. 7 del 20 luglio 2006. Attualmente sono in corso di emanazione i provvedimenti per la costituzione dei servizi previsti da tale regolamento.

Al riguardo, va rilevato che un assetto compiuto del sistema di controllo interno è necessario soprattutto al fine di consentire una più approfondita valutazione dell'attività dell'Ente, sia sotto il profilo del conseguimento degli obiettivi strettamente gestionali affidati alla dirigenza amministrativa sia con riguardo ai risultati dell'attività di ricerca, in termini di impatto complessivo rapportato alle risorse umane, finanziarie e strumentali utilizzate nei singoli programmi.

4.5 Collegio dei revisori dei conti

Il controllo interno di regolarità amministrativa e contabile è esercitato dal Collegio dei revisori dei conti, che, ai sensi dell'art. 7 del nuovo statuto, è tenuto al rispetto delle «modalità e della disciplina previste dalla normativa vigente».

L'art. 9 del nuovo Regolamento di organizzazione e funzionamento, nel disciplinare le specifiche competenze del Collegio dei revisori dei conti, stabilisce, in linea di principio, che lo stesso esercita «le funzioni di cui all'articolo 2403 del codice civile, in quanto applicabili». L'articolo 63, comma 2, del nuovo Regolamento di amministrazione e contabilità stabilisce che il Collegio dei revisori dei conti assicura anche il controllo contabile ai sensi dell'articolo 2409-bis del codice civile, secondo i principi di cui all'articolo 17 del D.P.R. n. 97 del 2003.

4.6 Comitato di valutazione scientifica e tecnologica

In relazione alla specifica collocazione dell'Istituto nell'ambito degli enti di ricerca, il Regolamento di organizzazione e funzionamento prevede, all'art. 11, la costituzione, secondo quanto prescritto dagli artt. 8 e 17 del decreto legislativo n. 454 del 1999, di un Comitato di valutazione dei risultati dell'attività scientifica e tecnologica, secondo criteri e modalità stabiliti dal Comitato di indirizzo per la valutazione della ricerca (CIVR) di cui all'art. 5, comma 1, del decreto legislativo 5 giugno 1998, n. 204.

Il presidente e i componenti sono nominati con provvedimento del Presidente dell'Ente, previa deliberazione del Consiglio di amministrazione. Con la medesima delibera sono determinati le modalità di funzionamento dell'organo, la durata in carica dei singoli componenti e l'importo dei loro compensi, da sottoporre, per quest'ultimo punto, all'approvazione dei Ministeri vigilanti.

Il Comitato in parola non è stato costituito, in quanto il CIVR non ha ancora stabilito i criteri e le modalità generali per tutti gli enti di ricerca. Sono stati definiti soltanto quelli per gli enti di ricerca vigilati dal MIUR.

4.7 Forum per la tutela del consumatore

Nel mese di agosto del 2007 l'Ente ha avanzato la richiesta di conferma delle designazioni dei rappresentanti della Presidenza del Consiglio dei Ministri, del Ministero delle politiche agricole, alimentari e forestali, del Ministero della salute, del Ministero delle attività produttive, della Coldiretti, della Confagricoltura, della Confederazione italiana agricoltori (CIA), della Federalimentare, del Consiglio nazionale consumatori e utenti e della Conferenza permanente per i rapporti tra lo Stato, le regioni e le province autonome di Trento e Bolzano, nel Forum per la tutela del consumatore, già costituito ai sensi dell'articolo 12 del Regolamento di organizzazione e funzionamento.

5 - Attività istituzionale

In merito alle attività di ricerca, occorre premettere che, ai sensi dell'articolo 11, comma 7, del decreto legislativo 29 ottobre 1999, n. 454, l'INRAN, in coerenza con gli obiettivi del programma nazionale della ricerca (PNR), è tenuto a predisporre un piano triennale di attività aggiornabile annualmente «con cui determina obiettivi, priorità e risorse e lo trasmette per l'approvazione al Ministero, che provvede a sentire la Conferenza permanente per i rapporti tra lo Stato, le regioni e le province autonome di Trento e Bolzano ... ».

Il Consiglio di amministrazione dell'Ente, nella seduta del 20 luglio 2006, ha elaborato, come previsto dall'art. 1, comma 5, del Regolamento di organizzazione e funzionamento, la "bozza" del disciplinare per la definizione della macrostruttura

-atto propedeutico alla formulazione del piano triennale- da sottoporre, per la dovuta informazione, alle rappresentanze delle Organizzazioni sindacale, prima di procedere all'approvazione definitiva da parte del Consiglio stesso.

L'anticipato scioglimento degli Organi ordinari dell'Ente ha interrotto il relativo procedimento, che è stato poi ripreso e portato a termine dall'attuale Consiglio di amministrazione con la deliberazione di approvazione della macrostruttura adottata nella seduta del 14 marzo 2008.

È in fase di avanzata stesura il progetto del piano triennale, da trasmettere, per la dovuta conoscenza, alle rappresentanze sindacali e da sottoporre poi alle valutazioni del Consiglio di amministrazione dell'Ente.

La relazione sull'attività di ricerca dell'INRAN è contenuta nel volume intitolato "RELAZIONE CONSUNTIVA ATTIVITÀ 2006", inviato alle Commissioni parlamentari per l'Agricoltura ai sensi della legge 549/1995 (art. 1 comma 40 e 41). Si tratta di un documento che illustra puntualmente i progetti di ricerca realizzati o in via di realizzazione durante l'anno di riferimento, con la descrizione, per ciascun progetto, delle modalità di svolgimento delle attività, della consistenza delle risorse umane applicate, indicate in termini di mesi/uomo, dei soggetti esterni partecipanti, degli specifici obiettivi prefissati, delle tematiche di ricerca e della relativa area scientifica.

In base a tale documento, l'attività di ricerca svolta dall'Istituto durante l'anno 2006 può essere così riassunta: 54 programmi di ricerca; coordinamento di 4 grandi progetti strategici di interesse nazionale, di cui 3 finanziati dal MiPAAF e 1 finanziato dal MIUR; 190 lavori pubblicati su riviste nazionali ed internazionali; 130 relazioni e comunicazioni a convegni scientifici nazionali ed internazionali; partecipazione a 68

gruppi di lavoro nazionali e internazionali. L'attività di formazione e aggiornamento è consistita nell'insegnamento impartito da ricercatori dell'Ente in 25 corsi in lauree di primo e secondo livello, 10 corsi in Scuole di Specializzazione, 50 corsi di formazione post-universitari. Le attività di servizio sono riferite ai compiti istituzionali dell'Ente in qualità di struttura tecnico-scientifica del MiPAAF e possono essere comprese nelle seguenti categorie: pareri tecnici, studi tecnico-scientifici, analisi di revisione, consulenza all'Autorità garante della concorrenza del mercato

L'INRAN nel 2006 ha ulteriormente implementato le attività di informazione nutrizionale, educazione alimentare e tutela del consumatore, realizzando numerose iniziative, a larga o larghissima diffusione, destinate soprattutto alla popolazione generale ed alle scuole: è continuata la diffusione delle "Linee guida per una sana alimentazione italiana" nelle scuole, Aziende sanitarie locali, e in iniziative svolte da enti locali e regioni, nonché la diffusione delle carte per le "Materne", del "Merendometro" e di "Un gioco da tavola" e dell'opuscolo "60 e più per un corretto stile di vita dell'anziano". Sono stati effettuati, con il Format "salotto dell'alimentazione" Talk-show multidisciplinari, a Roma e a Napoli, incontri e partecipazioni ad eventi, con l'utilizzo di strumenti di educazione alimentari innovativi quali ad es. la "Nutricard", tessera plastificata personalizzata per il fabbisogno calorico giornaliero, la sua ripartizione in macronutrienti e il monitoraggio del proprio peso. È stato ideato e allestito un ambiente/stand dedicato ai bambini, utilizzato in manifestazioni fieristiche, e un laboratorio interattivo di educazione alimentare nell'ambito del Festival della Scienza di Genova.

Particolare rilievo ha continuato ad avere il raccordo con il mondo della produzione, allo scopo di creare le giuste sinergie per una pianificazione delle attività di ricerca coerente con le esigenze di innovazione e sviluppo del sistema produttivo ed orientata prioritariamente alla tutela del consumatore. In questa strategia si collocano gli accordi-quadro a tutt'oggi in essere. Tali accordi-quadro, secondo quanto chiarito nella menzionata relazione «sono incentrati sulla cooperazione allo sviluppo e collaborazione tecnico-scientifica finalizzate allo studio, alla ricerca, alla informazione e alla promozione, alla tutela ed alla valorizzazione delle produzioni agro-zootecniche e delle attività artigianali, industriali e commerciali ad esse connesse, nel più ampio ambito della tutela del consumatore».

I protocolli d'intesa stipulati con l'Accademia Nazionale di Medicina e la Federazione Medico Sportiva Italiana, che si aggiungono a quelli precedenti con le Società

XVI LEGISLATURA – DISEGNI DI LEGGE E RELAZIONI - DOCUMENTI

scientifiche del settore sanitario e nutrizionale, hanno trovato piena operatività nella realizzazione del Libro Bianco sui prodotti lattiero caseari presentato a Roma il 5.7.06.

Nel prospetto che segue sono indicati, raggruppati secondo l'oggetto della ricerca, i programmi riuniti per tematiche omogenee.

| | | n. progetti | n. partecipanti INRAN * | Collaborazioni esterne: a) persone b) Istituzioni |
|---------------|--|-------------|-------------------------|---|
| AREA 1 | PROGETTI STRATEGICI | 4 | 127 | a) 19 b) 17 |
| 1.1 | Qualità agroalimentare: definizione di parametri e modelli per la valorizzazione di produzioni agroalimentari | 1 | 91 | a) 4 b) 4 |
| 1.2 | OGM in agricoltura | 1 | 23 | a) 11 b) 9 |
| 1.3 | Piano di comunicazione | 1 | 4 | n.q. |
| 1.4 | Safe Eat | 1 | 9 | a) 4 b) 4 |
| AREA 2 | STUDI NUTRIZIONALI PER LA TUTELA DELLA SALUTE DELL'UOMO | 23 | 135 | a) 53+46 partners europei b) 56 |
| 2.1 | Assorbimento, trasporto e metabolismo di micronutrienti a livello intestinale epatico | 3 | 11 | a) 5 b) 5 |
| 2.2 | Antiossidanti e stress ossidativo | 3 | 7 | a) 3 b) 1 |
| 2.3 | Nutrizione e risposta immunitaria | 3 | 17 | a) 2 b) 6 |
| 2.4 | Nutrizione e funzioni metaboliche nell'uomo | 2 | 13 | n.q.** |
| 2.5 | Studi di popolazione sul rischio alimentare | 12 | 87 | a) 43 + 46 partners europei b) 44 |
| AREA 3 | STUDI SULLA QUALITÀ DEGLI ALIMENTI Una parte significativa dei programmi afferenti a quest'area sono stati sviluppati nell'ambito delle attività del programma strategico "Qualità Alimentare" | 20 | 128 | a) 74 b) 81 |
| 3.1 | Cereali e derivati | 4 | 22 | a) 23 b) 23 |
| 3.2 | Latte e derivati | 3 | 13 | a) 8 b) 9 |
| 3.3 | Ortaggi e frutta | 3 | 16 | a) 6 b) 5 |
| 3.4 | Prodotti della pesca e acquacoltura | 3 | 21 | a) 8 b) 8 |
| 3.5 | Altri alimenti | 1 | 13 | a) 2 b) 2 |
| 3.6 | Banca dati di composizione degli alimenti | 3 | 19 | a) 16 b) 17 |
| 3.7 | Sviluppo di metodologie | 3 | 24 | a) 13 b) 17 |
| AREA 4 | STUDI DI CONSUMI ALIMENTARI ED EDUCAZIONE ALIMENTARE | 4 | 16 | n.q.** |
| 4.1 | Motivazione delle scelte alimentari | 2 | 6 | n.q. |
| 4.2 | Educazione ed informazione alimentare | 2 | 10 | n.q. |
| AREA 5 | SOSTENIBILITÀ E SVILUPPO DEI SISTEMI AGROALIMENTARI | 3 | 14 | a) 2 b) 2 |
| 5.1 | Biotecnologie vegetali | 3 | 14 | a) 2 b) 2 |

* Personale di ruolo, con contratto a tempo determinato o con contratto d'opera, assegnisti di ricerca (partecipante a 1 o più progetti).

** Non quantificate.

Complessivamente i progetti attivati dall'Ente nel 2006 ammontano a 54 di cui 50 ordinari e 4 strategici.

Alla realizzazione dei progetti hanno collaborato esperti liberi professionisti o dipendenti da Istituzioni pubbliche o private, nazionali o estere. Per le collaborazioni esterne, nei progetti sono indicati i nominativi delle persone partecipanti, con la specificazione se si tratta di liberi professionisti o di appartenenti ad Amministrazioni ed Organismi pubblici o privati, nazionali ed esteri. Per alcuni progetti è indicata soltanto la denominazione della Istituzione partecipante, senza alcuna indicazione in ordine alle persone fisiche che vi saranno effettivamente impegnate.

Oltre alla realizzazione dei menzionati progetti, l'Ente è tenuto a svolgere attività di collaborazione, di divulgazione e di supporto alle attività di ricerca scientifica, nel campo agroalimentare, curata da altri organismi nazionali ed esteri, dettagliatamente illustrata nella citata relazione annuale.

L'attività istituzionale svolta nel 2006, raggruppata nella relazione annuale in un'unica area indicata come Area 6, si è sviluppata in: 6.1 Formazione e trasferimento dei risultati della ricerca, con la realizzazione di ausili didattici e di materiale divulgativo per studenti e insegnanti, di un sito Internet dedicato all'educazione alimentare e allo svolgimento di corsi o seminari altamente specialistici presso Università; 6.2 Partecipazione di rappresentanti INRAN a 23 gruppi nazionali del Codex Alimentarius coordinati dal MiPAAF; 6.3 Attività di revisione critica dei disciplinari di produzione DOP e IGP attraverso la formulazione di pareri tecnico-scientifici; 6.4 Analisi di revisione, come previsto dalla vigente disciplina in materia (D.M. 21.12.2001); 6.5 Attività di divulgazione in ambito nutrizionale su stampa, televisione e radio; 6.6 Redazione di pareri tecnico-scientifici, in risposta alle richieste da parte dell'Autorità garante della concorrenza e del Mercato; 6.7 Redazione di dossier scientifici, come il Libro Bianco sui prodotti lattiero caseari, in collaborazione con le maggiori Società scientifiche del settore sanitario e nutrizionale, l'Istituto Superiore di Sanità e il mondo della produzione; 6.8 Partecipazione a Società scientifiche; 6.9 Attività di servizio per il sistema imprenditoriale, con monitoraggi mirati a problematiche specifiche, ricerche sperimentali, preparazione di dossier scientifici su singoli prodotti.

6 - Gestione finanziaria

Il conto consuntivo relativo all'esercizio finanziario 2006 è stato redatto secondo gli schemi annessi al D.P.R. n.97/2003. È stato deliberato dal Commissario straordinario il 30 aprile 2007 ed approvato da entrambe le Amministrazioni vigilanti, come emerge dalla nota del Ministero delle politiche agricole e forestali n.11.356 del 26 giugno 2007. Il bilancio di previsione, sia in termini di competenza che di cassa, ed il corrispondente rendiconto finanziario sono composti, rispettivamente, dal bilancio e rendiconto *decisionale* e dal bilancio e rendiconto *gestionale*.

In base al nuovo criterio di esposizione in bilancio, le Entrate sono ripartite tra "Entrate correnti" (Titolo I), "Entrate in conto capitale" (Titolo II), "Gestioni speciali" (Titolo III), ed "Entrate per partite di giro" (Titolo IV). Le Uscite sono ripartite tra "Uscite correnti" (Titolo I), "Uscite in conto capitale" (Titolo II), "Gestioni speciali" (Titolo III) e "Partite di giro" (Titolo IV).

Il bilancio ed il rendiconto gestionale contengono anche la ripartizione per capitoli delle Entrate e delle Uscite.

6.1 Entrate ed Uscite

Si riportano di seguito il prospetto dimostrativo della situazione finanziaria di competenza dell'Ente, i risultati della gestione e i prospetti contenenti gli aggregati delle entrate e delle uscite, escluse le partite di giro, posti a confronto con quelli degli esercizi 2004 e 2005.

| Esercizi | 2004 | 2005 | 2006 |
|------------------|-------------|-------------|-------------|
| Entrate | 15.461.898 | 10.145.423 | 12.416.333 |
| Uscite | 15.631.364 | 16.307.818 | 26.832.549 |
| Avanzo/disavanzo | -169.466 | -6.162.395 | -14.416.216 |

Quadro riepilogativo dei risultati della gestione finanziaria e patrimoniale relativi all'esercizio 2006.

| Esercizi | 2004 | 2005 | 2006 |
|-------------------------------------|-------------|-------------|-------------|
| Disavanzo finanziario di competenza | -169.466 | -6.162.395 | -14.416.216 |
| Avanzo/disavanzo di amm/strazione | 28.171.015 | 22.104.846 | 7.982.485 |
| Disavanzo economico (a) | | 6.276.260 | 6.087.432 |
| Patrimonio netto (a) | | 25.821.521 | 19.734.090 |

(a) Il conto economico e lo stato patrimoniale sono stati compilati a partire dall'esercizio 2005.

Il disavanzo finanziario di competenza di parte corrente dell'esercizio 2006 ammonta ad euro 4.585.543. Il disavanzo finanziario di competenza in conto capitale ammonta ad euro 9.830.673.

L'avanzo di amministrazione, che al 31 dicembre 2004 ammontava ad euro 28.171.015, dopo essere sceso nel 2005 all'importo di euro 22.104.847, ha avuto un ulteriore decremento nel 2006, passando all'importo di euro di euro 7.982.485.

Tale decremento, deriva quasi esclusivamente dal risultato negativo della gestione finanziaria di competenza, ed in particolare, dalla gestione delle entrate e delle spese in conto capitale, ammontanti, rispettivamente, ad euro 646.909 e ad euro 10.277.582.

L'impegno della spesa in conto capitale riguarda i lavori di manutenzione straordinaria dell'edificio ove ha sede l'Ente, onde adeguare i relativi locali e gli impianti per la erogazione dei servizi generali alle vigenti disposizioni in materia di sicurezza e di salubrità dei luoghi di lavoro.

Il Consiglio Amministrazione, con la delibera n.13 del 26 luglio 2005, avendo riguardo al cospicuo avanzo di amministrazione allora esistente, dispose l'affidamento al Servizio Integrato Infrastrutture e Trasporti (S.I.LT.) del Ministero delle infrastrutture e trasporti, quale stazione appaltante, dei lavori di ristrutturazione della sede dell'I.N.R.A.N. La gara è stata espletata a cura di tale Servizio.

Il 30 marzo 2007 è stato sottoscritto il contratto con l'impresa appaltatrice, i cui lavori hanno avuto inizio in data 29 ottobre dello stesso anno.

Nell'avanzo di amministrazione è compreso l'importo di euro 68.145 che deve ritenersi vincolato ai sensi del decreto del Ministro dell'economia e delle finanze in data 29 novembre 2002, emesso in applicazione della legge n. 246/2002.

Va richiamata l'esigenza di ricondurre in equilibrio la gestione di parte corrente, visto che l'avanzo di amministrazione, in considerazione del suo ridotto valore, non può più svolgere la funzione di riserva di compensazione.

ENTRATE

Nel prospetto che segue sono indicati gli aggregati delle entrate posti a confronto con i corrispondenti aggregati dell'esercizio precedente.

| Esercizi | 2005 | 2006 |
|-----------------------------------|-------------------|-------------------|
| Titolo I- E. correnti, di cui: | 10.145.423 | 11.969.424 |
| -Per trasferimenti | 7.059.619 | 10.203.444 |
| -per altre entrate | 730.116 | 1.765.980 |
| | | |
| Titolo II- E. in conto capitale | 275.607 | 446.909 |
| Titolo III- E.per partite di giro | 2.080.081 | 3.088.307 |
| Totale entrate | 10.145.423 | 15.504.640 |

Le entrate, escluse le partite di giro, sono passate da euro 8,06 milioni ad euro 12,4 milioni, con un incremento pari al 53,94%.

Le entrate correnti sono costituite in massima parte da trasferimenti statali.

Oltre al contributo ordinario, ammontante ad euro 6,04 milioni, il Ministero vigilante ha concesso durante l'esercizio vari contributi finalizzati dell'importo complessivo di euro 3,72 milioni.

Le altre entrate correnti, ammontanti ad euro 1.765.980, derivano dai seguenti cespiti:

| | |
|-----------------------------------|------------------|
| Incarichi di studio | 235.876 |
| Recuperi e rimborsi | 87.073 |
| Convenzioni internazionali | 165.415 |
| Contributi U.E. per vari progetti | 1.277.517 |
| Altre | 99 |
| Totale | 1.765.980 |

Le entrate in conto capitale, pari ad euro 446.909.607, rappresentano le rimesse dell'INA a titolo di rimborso del TFR pagato dall'Ente al personale cessato dal servizio durante l'anno 2006.

In base alla provenienza delle entrate dell'Ente, resta confermato che il Ministero delle politiche agricole alimentari e forestali rappresenta il maggiore committente dell'attività di ricerca svolta dall'INRAN.

USCITE

Nel prospetto che segue sono riportati gli aggregati delle uscite poste a confronto con quelli del precedente esercizio.

| | Somme impegnate | |
|---|------------------------|-------------------|
| | 2005 | 2006 |
| TITOLO I- SPESE CORRENTI | | |
| - Spese Organi dell'Ente | 335.385 | 200.481 |
| - Oneri per il personale | 8.309.735 | 11.140.392 |
| - Spese acquisti beni e servizi | 3.677.456 | 2.855.766 |
| - Trasferimenti passivi | 582.194 | 1.299.993 |
| - Oneri finanziari | 180 | 344 |
| - Oneri tributari | 37.700 | 53.558 |
| - Restituzioni e rimborsi | 50.683 | 32.691 |
| - Debito verso lo Stato L.248 /05 (*) | 421.000 | 957.833 |
| Totale Titolo I | 13.414.333 | 16.554.967 |
| TITOLO II- SPESE IN C/CAPITALE | | |
| - Acquisizione di beni di uso durevole ed opere immobiliari | 129.157 | 8.271.721 |
| - Immobilizzazioni tecniche | 426.369 | 1.209.091 |
| - Polizza Collettiva INA a garanzia debito per fondo quiescenza personale | 215.670 | 202.261 |
| - Indennità anzianità personale cessato dal servizio | 42.208 | 594.509 |
| Totale Titolo II | 813.404 | 10.277.582 |
| TITOLO III- PARTITE DI GIRO | 2.080.081 | 3.088.308 |
| TOTALE USCITE | 16.307.818 | 29.920.857 |

(*) Riduzione 10% delle spese per consumi intermedi.

Nel 2006 l'importo complessivo delle spese impegnate nell'esercizio, al netto della voce "partite di giro", è pari a 26,83 milioni di euro, con incremento dell'89% circa rispetto all'importo delle corrispondenti spese dell'anno precedente.

La spesa corrente è aumentata rispetto a quella dell'esercizio precedente dell'importo di euro 3,1 milioni. Tale incremento ha concorso all'incremento del disavanzo finanziario di competenza compensato mediante la riduzione dell'avanzo di amministrazione realizzato negli esercizi precedenti. La componente delle spese correnti che ha fatto registrare il più elevato incremento è quella delle retribuzioni del personale, passata dall'importo di euro 8,3 milioni di euro dell'esercizio 2005 a quello di euro 11,1 milioni dell'esercizio 2006.

L'importo complessivo della spesa corrente, pari a 16,5 milioni di euro, rappresenta circa il 62% degli impegni assunti nell'anno, escluse le partite di giro.

Tale spesa è costituita principalmente dalle voci "oneri per il personale" e "spese per acquisto di beni e servizi", il cui importo, pari ad euro 2.856 migliaia di euro, ha peraltro registrato un sensibile decremento rispetto alla corrispondente spesa dell'esercizio precedente.

Le voci principali di quest'ultima categoria di spese, escluse quelle ora menzionate, sono quasi interamente coperte da contributi finalizzati o dalle entrate derivanti da specifici incarichi.

Per l'esercizio 2006, vanno segnalate:

- a) la spesa per servizi ed incarichi speciali, pari ad euro 1,2 milioni, contro euro 1,7 milioni dell'esercizio precedente;
- b) la spesa per acquisto di reagenti, vetrerie ed altre per la ricerca scientifica, pari ad euro 445.000 a fronte di euro 384.000 dell'esercizio precedente;
- c) la spesa per acquisto libri, riviste, ecc., pari ad euro 94.800;
- d) la spesa per manutenzione e riparazione di immobili, pari ad euro 133.000;
- e) la spesa per procedure, programmi ed elaborazione dati, pari ad euro 129.000.

Queste spese concorrono per circa il 70% alla formazione dell'importo complessivo della specifica voce; la restante parte riguarda le spese per servizi generali: telefoni, posta, illuminazione, riscaldamento e manutenzioni varie.

Va evidenziato che, in merito a tali spese, l'Ente ha tenuto conto dei limiti spendibili fissati dalle vigenti disposizioni in materia di finanza pubblica, accantonando nell'avanzo di amministrazione le risorse finanziarie eccedenti tali vincoli.

La spesa per gli organi dell'ente, pari ad euro 200.481, è inferiore a quella dell'anno precedente, ammontante ad euro 335.735. Della composizione di tale spesa si è già trattato in altra parte del presente referto.

L'uscita per "trasferimenti passivi", ammontante ad euro 1,3 milioni, riguarda i fondi trasferiti ai soggetti istituzionali che collaborano alla realizzazione di progetti pluriennali finanziati dalla U.E. MIPAAF/OGM, MIPAAF Qualità e MIUR "SAFE-EAT".

Le spese in conto capitale ammontano a 10.278 mila euro, (813 mila euro nel 2005). Tale incremento è dovuto, come accennato, all'assunzione dell'impegno nell'esercizio 2006 delle spese destinate ai lavori di ristrutturazione della sede INRAN (9,2 milioni di euro).

6.2 La situazione amministrativa e la gestione dei residui

La situazione amministrativa, che viene esposta nel prospetto seguente, evidenzia un avanzo di amministrazione, pari a 7,9 milioni di euro. Le cause di tale decremento sono state esposte nel paragrafo precedente.

| | 2005 | | 2006 | |
|--|-------------------------------|-------------------|------------|------------------|
| | FONDO DI CASSA AL 1.1.2004/05 | | 12.156.147 | |
| RISCOSSIONI IN C/COMPETENZA | 7.250.945 | | 11.143.752 | |
| RISCOSSIONI C/RESIDUI | 2.203.370 | 9.454.315 | 8.316.126 | |
| PAGAMENTI IN C/COMPETENZA | 11.996.721 | | 18.451.864 | |
| PAGAMENTI IN C/RESIDUI | 2.940.089 | -14.936.810 | 3.055.107 | 21.506.971 |
| FONDO CASSA AL 31.12.2004/05 | | 6.673.652 | | 4.626.559 |
| RESIDUI ATTIVI PRECEDENTI ESERCIZI | 17.411.859 | | 11.890.210 | |
| RESIDUI ATTIVI DELL'ESERCIZIO 2005 | 2.894.477 | 20.306.337 | 4.360.888 | 16.251.098 |
| RESIDUI PASSIVI PRECEDENTI ESERCIZI | 564.047 | | 1.426.178 | |
| RESIDUI PASSIVI DELL'ESERCIZIO 2005 | 4.311.096 | -4.875.143 | 11.468.994 | -12.895.172 |
| AVANZO DI AMM.NE AL 31.12.2004/05 | | 22.104.846 | | 7.982.485 |

| | | | | |
|--|--|--|--------|------------------|
| L'utilizzazione dell'avanzo di amministrazione per l'esercizio 2006 risulta così prevista | | | | 7.982.485 |
| Parte vincolata al trattamento di fine rapporto | | | | 0 |
| Ai Fondi per rischi ed oneri (*) | | | | 0 |
| Al Fondo ripristino investimenti | | | | 0 |
| Per i seguenti altri vincoli Fondo per i rinnovi contrattuali | | | 68.145 | |
| Fondo parte vincolata | | | | 68.145 |
| Parte disponibile | | | | |
| Parte di cui non si prevede l'utilizzazione nell'esercizio 2007 | | | | 68.145 |
| Totale parte disponibile | | | | 7.914.340 |
| Totale Risultato di amministrazione | | | | 7.982.485 |

La consistenza di cassa al 31 dicembre 2006, pari ad euro 4.626.599, è stata certificata dal Collegio dei revisori dei conti sulla base degli estratti-conto rilasciati dall'Istituto cassiere con riferimento ai fondi esistenti alla stessa data.

La gestione dei residui

Ai documenti contabili costituenti il Conto consuntivo dell'Ente è allegato l'elenco dei residui attivi e passivi degli esercizi precedenti a quello di competenza. Si tratta di un importante documento dal quale è possibile conoscere la data ed il numero dell'accertamento o dell'impegno contabile, il capitolo di imputazione dell'entrata o della spesa, la natura, l'oggetto e l'importo dell'operazione, nonché le variazioni avvenute successivamente all'iscrizione.

Nel seguente prospetto sono riportati i dati relativi ai residui esistenti al 31 dicembre 2005.

| RESIDUI ATTIVI | |
|--|-------------------|
| Consistenza all'inizio del 2006 | 20.306.337 |
| Riscossione effettuate nell'anno 2006 | 8.316.125 |
| Decremento a seguito di riaccertamento | 100.002 |
| Residui di nuova formazione del 2006 | 4.360.888 |
| Consistenza residui attivi al 31/12/2006 | 16.251.098 |
| RESIDUI PASSIVI | |
| Consistenza all'inizio del 2006 | 4.875.143 |
| Pagamenti effettuati nell'anno 2006 | 3.055.107 |
| Eliminazioni a seguito di riaccertamento | 393.857 |
| Residui di nuova formazione del 2006 | 11.468.993 |
| Consistenza residui passivi al 31/12/2006 | 12.895.172 |

La massa dei residui attivi ha raggiunto, al 31 dicembre 2006, l'importo di 16,2 milioni di euro (20,3 milioni nel 2005), di cui 11,9 milioni derivanti dagli esercizi precedenti. Si riferiscono, per la maggior parte, ai contributi disposti dal Ministero delle politiche agricole, alimentari e forestali, dal Ministero della Salute e da Istituzioni internazionali (soprattutto U.E.), per attività in parte già eseguite.

Per quanto concerne i residui passivi ammontanti a 12,9 milioni di euro (inferiore del 163%) rispetto al precedente esercizio (4,9 milioni di euro), è da segnalare che sono costituiti prevalentemente (89%) dai residui provenienti dall'esercizio in esame. L'importo maggiore (9,7 milioni di euro circa) è rappresentato da spese in conto capitale destinate alla ristrutturazione dell'edificio ove ha sede l'Ente.

6.3 Il conto economico

Il conto economico è stato redatto secondo lo schema previsto dal D.P.R. n.97 del 2003. Si rileva che il disavanzo economico, pari ad euro 6.087.432, è determinato secondo il nuovo schema per l'esercizio 2006.

Nel prospetto che segue sono riportati gli aggregati del conto economico del 2005/2006.

(in euro)

| | 2005 | 2006 |
|---|-------------------|-------------------|
| A) Valore della produzione | | |
| 1- Proventi e corrispettivi per prestazioni di servizi | 7.789.735 | 11.969.424 |
| 4- Incrementi di immobilizzazioni per lavori interni | 152.865 | 99.925 |
| Totale valore della produzione | 7.942.600 | 12.069.349 |
| B) Costi della produzione | | |
| 6- per materie prime, ecc. | 383.781 | 445.848 |
| 7- per servizi | 3.629.059 | 2.610.389 |
| 9- per il personale: | | |
| a) salari e stipendi | 6.506.850 | 8.490.004 |
| b) oneri sociali | 1.782.234 | 2.509.930 |
| c) trattamento di quiescenza | 20.650 | 140.458 |
| 10- ammortamenti e svalutazioni | 873.930 | 410.723 |
| 11- accantonamento al TFR | 160.790 | 1.762.329 |
| 12- oneri diversi di gestione | 1.091.757 | 2.358.328 |
| Totale costi della produzione | 14.449.054 | 18.728.219 |
| Differenza tra valore e costi della produzione (A-B) | -6.506.454 | -6.658.670 |
| D) Rettifiche di valore | +133.968 | +153.861 |
| E) Proventi ed oneri straordinari | +96.226 | +417.378 |
| Avanzo/Disavanzo economico | -6.276.260 | -6.087.432 |

6.4 La situazione patrimoniale

Nella tabella che segue sono riportati gli aggregati costituenti la situazione patrimoniale dell'Ente al 31 dicembre 2006, posti a confronto con quelli dell'esercizio precedente. Si rileva un significativo decremento del valore del patrimonio netto, di importo pari al disavanzo economico conseguito nel corso dell'esercizio in esame e di quello precedente.

| ATTIVITÀ | 2005 | | 2006 | |
|--------------------------------------|---|-------------------|------------|-------------------|
| | Imm.zioni immateriali (m.straordinaria) | 0 | | 9.318.051 |
| Imm.zzazioni materiali | 11.465.505 | | 11.882.052 | |
| Imm.zzazioni finanziarie: | | | | |
| Polizza INA | 4.361.081 | | 4.239.956 | |
| Attivo circolante: | | | | |
| -crediti v. Stato e v. E. Pubblici | 19.851.748 | | 15.268.779 | |
| -crediti verso altri | 454.590 | | 982.319 | |
| Disp.tà liq.de -depositi bancari | 6.673.653 | | 4.626.559 | |
| TOTALE ATTIVITÀ | | 42.806.577 | | 46.317.717 |
| PASSIVITÀ | | | | |
| A) Patrimonio netto: | | | | |
| -fondo di dotazione | 0 | | | |
| -riserve | 0 | | | |
| -avanzi eco. ci es.precedenti | 32.097.781 | | 25.821.522 | |
| -av.(o disav.) ec.dell'esercizio | -6.276.260 | | -6.087.431 | |
| Patrimonio netto | | 25.821.521 | | 19.734.090 |
| C) Fondi per rischi ed oneri: | | | | |
| -trattamenti di quiescen. (TFR) | 4.611.387 | | 5.779.207 | |
| -ammortamento immobili | 1.980.700 | | 2.073.658 | |
| -amm.to imm.zioni tecniche | 5.517.826 | | 5.835.590 | |
| Totale fondi rischi ed oneri | | 12.109.913 | | 13.688.455 |
| E) Residui passivi: | | | | |
| - debiti diversi | 4.875.143 | | 12.895.172 | |
| Totale residui pass. e debiti | | 4.875.143 | | |
| TOTALE PASS. E P.NETTO | | 42.806.577 | | 46.317.717 |

Tra le immobilizzazioni immateriali è stato iscritto per la prima volta il valore, par ad euro 9.318.051, della spesa impegnata per i lavori di manutenzione straordinaria dell'edificio sede dell'Ente.

L'importo dei crediti verso lo Stato e verso altri, pari ad euro 16.251.098, coincide con l'importo dei residui attivi.

Un leggero incremento ha subito il valore complessivo dell'aggregato denominato "Fondi per rischi ed oneri" (13,7 milioni di euro). Oltre al fondo per il trattamento di quiescenza (TFR), ed obblighi similari, pari ad euro 5,8 milioni, dello stesso aggregato fanno parte i fondi di ammortamento degli immobili e delle immobilizzazioni tecniche, pari, rispettivamente, a 2,1 e 5,87 milioni di euro.

Gli ammortamenti delle immobilizzazioni continuano pertanto ad essere effettuati con il metodo indiretto, mediante l'incremento degli appositi fondi iscritti tra le Passività dello stato patrimoniale.

I debiti diversi è l'unica componente dell'aggregato denominato "Residui passivi", il cui valore ammonta ad euro 12.895.172, che coincide con quello indicato nella "Situazione amministrativa".

7 - Considerazioni conclusive

Il Consiglio di amministrazione, nella seduta del 27 novembre 2007, sulla base delle proposte formulate in merito dall'apposita Commissione costituita con deliberazione presidenziale n. 79 del 5 giugno 2006, ha nominato i quattro componenti esterni del Comitato scientifico. Con la deliberazione presidenziale n. 18 del 18 febbraio 2008, sono stati nominati i componenti eletti dal personale appartenente alle categorie dei ricercatori e dei tecnici.

È stato di recente deliberato il nuovo regolamento di amministrazione e contabilità, il cui testo tiene conto dei principi affermati, in materia di bilancio, dalla legge 3 aprile 1997, n. 94, e dal regolamento approvato con il D.P.R. 27 febbraio 2003, n. 97, nonché delle osservazioni formulate in merito dai Ministeri vigilanti.

Non risulta ancora costituito il Comitato di valutazione previsto dall'articolo 11 del regolamento di organizzazione e funzionamento, non essendo stati ancora individuati da parte del Comitato di indirizzo per la valutazione della ricerca (CIVR) i criteri e le modalità da applicare per le valutazioni.

Il nuovo statuto, all'art. 11, prevede l'istituzione di un sistema di controllo interno, il cui funzionamento è demandato ad un apposito regolamento. Tale regolamento è stato emanato dal Consiglio di amministrazione con la deliberazione n. 7 del 20 luglio 2006. Non risultano ancora adottati i provvedimenti per la costituzione dei servizi previsti da tale regolamento.

È in corso di definizione il Piano triennale di attività dell'Ente 2006-2008, previsto dall'articolo 11, comma 7, del decreto legislativo 29 ottobre 1999, n. 454. Di recente è stata approvata l'articolazione per Macrostrutture dell'Ente, che rappresenta la base per la realizzazione del piano triennale.

La gestione finanziaria dell'esercizio 2006 è caratterizzata da un sensibile incremento del disavanzo finanziario di competenza di parte corrente, passato dall'importo di euro 3,2 milioni a quello di euro 4,6 milioni, nonché da un più elevato incremento del disavanzo finanziario di competenza in conto capitale, passato dall'importo di euro 0,6 milioni a quello di euro 9,9 milioni. Quest'ultimo incremento trova giustificazione nell'assunzione degli impegni per la realizzazione dei lavori di manutenzione straordinaria dell'edificio in cui ha sede l'Ente. La copertura di tali disavanzi è stata operata riducendo il valore dell'avanzo di amministrazione conseguito nei precedenti esercizi.

Anche il conto economico dell'esercizio 2006 chiude, come quello precedente, con un cospicuo disavanzo, pari ad euro 6,0 milioni. Il consistente disavanzo finanziario di parte corrente, pari a 4,6 milioni, è la principale componente del disavanzo economico.

Per le ragioni suindicate, l'avanzo di amministrazione ha subito la riduzione dell'importo di euro 14 milioni, essendo passato dall'importo di euro 22 milioni dell'esercizio 2005 a quello di 8 milioni dell'esercizio successivo.

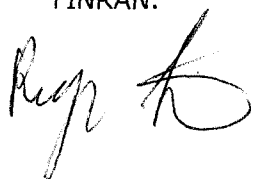
Va al riguardo, richiamata l'esigenza di ricondurre in equilibrio la gestione di parte corrente, visto che l'avanzo di amministrazione, a causa della notevole riduzione del suo valore, non può più svolgere la funzione di riserva di compensazione.

Nel corso dell'anno 2005, l'Ente ha stipulato con le rappresentanze sindacali un accordo integrativo avente ad oggetto la definizione di alcune questioni retributive sorte in seguito alla mancata applicazione di disposizioni contenute nel CCNL del 2001.

Si tratta, secondo quanto emerge da una nota esplicativa del Direttore generale, di un accordo necessitato dalle straordinarie circostanze sorte a causa dei ritardi verificatisi nell'attuazione di alcune clausole del citato CCNL del 2001.

In tal senso, secondo l'Ente, va considerato l'accordo in parola, il quale ha avuto lo scopo di sanare situazioni pregresse e non anche quello di disciplinare *ex novo*, per il futuro, gli istituti retributivi rientranti nella competenza della contrattazione integrativa.

Appare pertanto evidente, ad avviso di questa Corte, l'esigenza di considerare l'accordo in parola quale atto eccezionale a contenuto in parte anche transattivo, con effetti immediati e definitivi, non applicabili a situazioni future. Di conseguenza, la spesa sostenuta per la copertura degli effetti di tale accordo non può confluire nel fondo destinato alla retribuzione accessoria del personale dell'Ente. L'entità di tale fondo va, pertanto, rideterminata attraverso nuovi accordi integrativi che tengano conto delle risorse disponibili individuate secondo i criteri stabiliti dal vigente CCNL e nel rispetto dei limiti stabiliti dalle vigenti disposizioni legislative in materia di contenimento della spesa pubblica applicabili alla categoria degli enti cui appartiene l'INRAN.



**ISTITUTO NAZIONALE DI RICERCA PER GLI ALIMENTI
E LA NUTRIZIONE (INRAN)**

ESERCIZIO 2006

RELAZIONE DEL COMMISSARIO STRAORDINARIO

Istituto Nazionale
di Ricerca per gli Alimenti
e la Nutrizione



RELAZIONE DEL COMMISSARIO STRAORDINARIO SULLA GESTIONE
BILANCIO CONSUNTIVO 2006

Il bilancio consuntivo relativo all'anno 2006 è stato redatto nel rispetto delle vigenti disposizioni di Legge e in ossequio ai dettami del DPR 97/03.

Dal punto di vista contabile presenta le stesse connotazioni positive dell'esercizio precedente.

In particolare si evidenzia un avanzo di amministrazione pari a circa 7,9 milioni di euro. Tale avanzo deriva, come per gli esercizi precedenti, dalla quota dei contributi dei programmi pluriennali.

Come per i precedenti esercizi, la possibilità di spesa da parte di questo Ente è stata limitata da provvedimenti legislativi finalizzati al contenimento della spesa pubblica. Ne sono esempi i limiti imposti dalla Legge Finanziaria 2006, nonché il limite generale alla possibilità di spesa pari al 2% in più del totale impegnato e pagato al termine dell'esercizio 2005, così come stabilito dall'art.1 comma 57 L. 311/04 e dalla circolare MEF n. 1 del 11/01/2006.

Si ricorda altresì che l'Ente, nel corso dell'esercizio, ha ricevuto l'autorizzazione, in deroga ai limiti di legge, a sostenere le spese necessarie ai lavori di ristrutturazione dello stabile. Tale autorizzazione ha validità limitatamente agli interventi necessari per la messa a norma dell'Istituto in materia di sicurezza e la solubrità dei luoghi di lavoro.

Al fine di assolvere ai compiti istituzionali e nell'ottica di migliorare l'efficienza e l'efficacia dei programmi scientifici di questo Istituto si auspica, come in passato, un cambiamento del quadro economico e legislativo che ci permetta di utilizzare le risorse che risultano attualmente congelate nell'avanzo di amministrazione.

L'esame analitico effettuato nella Nota Integrativa che segue, consente una più completa valutazione del funzionamento dell'Ente, come pure delle problematiche relative alla gestione delle entrate e delle uscite.

Nel corso dell'esercizio 2007 si procederà all'invio ai competenti ministeri del "Regolamento di amministrazione e contabilità" con il quale verranno dettate le nuove norme alle quali i competenti uffici dovranno attenersi per la gestione ed il funzionamento dell'Ente.

IL COMMISSARIO STRAORDINARIO

(Dr. Giuseppe Serino)

NOTA INTEGRATIVA AL BILANCIO CONSUNTIVO 2006**STRUTTURA E CONTENUTO DEL BILANCIO D'ESERCIZIO**

Il bilancio di esercizio chiuso al 31/12/2006 evidenzia un avanzo di amministrazione pari a € 7.982.485,19 contro un avanzo di € 22.104.846,87 dell'esercizio precedente, un avanzo di cassa pari a € 4.626.559,17, un disavanzo economico pari a € 15.405.483,25 che ridetermina il patrimonio netto pari a € 10.416.038,61

Il bilancio di esercizio è stato redatto in conformità a quanto disposto dal DPR n. 97 del 27/02/2003.

La presente Nota Integrativa ha la funzione di fornire l'illustrazione e l'analisi dei dati di Bilancio. Essa mostra l'andamento della gestione dell'ente nei suoi settori operativi.

A) Conto di Bilancio

2. Entrate

I dati riportati nella **Tabella 1** forniscono un quadro d'insieme per una prima valutazione sintetica e complessiva dell'entità e della struttura delle entrate per l'anno 2006.

Il totale delle *entrate* relativo all'anno in esame ammonta a 15,5 milioni di euro circa, importo superiore del 53% circa rispetto all'esercizio precedente, incremento che passa al 54% circa depurando la cifra in questione dagli importi relativi alle *partite di giro*.

Titolo I. *Entrate correnti*.

L'importo totale accertato riferito a tale titolo per l'anno 2006 risulta pari a 12 milioni di euro evidenziando un incremento rispetto all'esercizio precedente (7,8 milioni, di euro) pari a circa il 54%.

L'entità di tale posta di bilancio deriva oltre che dal contributo ordinario, pari a 3,94 milioni di euro, dalla concessione di un contributo straordinario (2,1 milioni di euro D.M. n. 93370 del 11/10/2004), nonché da numerosi contributi finalizzati concessi dal MIPAAF e dal MIUR/FISR pari a 4 milioni di euro circa e contributi concessi dall'UE per 1,4 milioni di euro circa.

Rispetto all'esercizio precedente, sono diminuiti i residui da riscuotere provenienti dai precedenti esercizi (da 17,4 a 11,8 milioni di euro).

Tabella 1 - ENTRATE

| | Somme accertate | Residui riscossi | Residui da riscuotere provenienti da precedenti esercizi |
|---|-----------------------|---|---|
| TITOLO I | | | |
| Entrate correnti | 11.969.424,04 | 8.312.429,05 | 11.825.706,51 |
| TITOLO II | | | |
| Entrate in conto capitale | 446.909,17 | ---- | ---- |
| TOTALE PARZIALE | 12.416.333,21 | 8.312.429,05 | 11.825.706,51 |
| TITOLO IV | | | |
| Partite di giro | 3.088.307,74 | 3.696,41 | 64.503,25 |
| TOTALE ENTRATE | 15.504.640,95 | 8.316.125,46 | 11.890.209,76 |
| Somme accertate e non rimosse relative all'anno 2006 | -4.360.888,81 | | +4.360.888,81 |
| Totale riscossioni al 31/12/2006 in c/competenza | +11.143.752,14 | Totale residui attivi al 31/12/2006 | +16.251.098,57 |

Titolo II. *Entrate in conto capitale*

L'importo accertato sotto tale titolo per il 2006 è dovuto alle somme riscosse dall'INA a rimborso del TFR pagato al personale cessato dal servizio e risulta pari a circa 0,45 milioni di euro.

Residui attivi.

Nel corso dell'esercizio 2006 l'entità dei residui attivi si è ridotta rispetto al 2005 da 20,3 a 16,3 milioni di euro. L'entità di tale voce di bilancio è data dalla sommatoria dei residui da riscuotere provenienti da esercizi precedenti (quota passata da 17,4 milioni di euro nel 2005 a 11,8 milioni di euro nel 2006) e dei residui relativi all'anno in esame (passati da 2,9 a 4,4 milioni di euro).

Dopo l'accenno alle principali entrate relative all'esercizio 2006, segue un esame più analitico di alcune delle più importanti voci di entrata, e vengono messe in rilievo le dinamiche di quelle di maggiore interesse.

Tit. I. Entrate Correnti – CDR 1

Nell'esercizio finanziario 2006, l'importo di tale voce, pari a 6 milioni di euro, è formato da 3,9 milioni di euro quale contributo ordinario e da 2,1 milioni di euro di contributi straordinari.

Tit. I. Entrate Correnti – CDR 2

Nell'esercizio finanziario 2006 l'importo di tale voce è pari a 5,9 milioni di euro così determinati:

- trasferimenti da parte dello Stato per 4 milioni di euro circa;
- trasferimenti da parte di altri enti del settore pubblico per 0,14 milioni di euro circa;
- incarichi di studio per 0,24 milioni di euro circa;
- recuperi e rimborsi per 0,09 milioni di euro circa;
- entrate non classificabili in altre voci (contributi U.E.) per 1,44 milioni di euro circa.

Titolo II Entrate in conto capitale – CDR 1*Realizzo di valori mobiliari.*

Per quanto riguarda questa voce si rimanda a quanto già indicato nella pagina precedente nella descrizione generale del “Titolo II. *Entrate in conto capitale*”.

Titolo IV Partite di giro – CDR1*Partite di giro.*

In questa categoria le entrate per il 2006, relative principalmente alle ritenute erariali e previdenziali per il personale dipendente, sono state pari a 3,09 milioni di euro, importo superiore rispetto all’esercizio precedente per 1,01 milioni di euro. Tale incremento è dovuto principalmente alle ritenute erariali, relative alle imposte pagate per emolumenti arretrati dovuti al personale dipendente in ragione dell’avvenuto rinnovo contrattuale.

3. Uscite

Il quadro riassuntivo riportato nella **Tabella 2** fornisce un primo riscontro sintetico relativo alle uscite dell'esercizio 2006.

L'insieme delle uscite impegnate nel corso dell'esercizio in esame, al netto della voce *partite di giro* ammonta a 26,8 milioni di euro, un importo notevolmente superiore (89%) rispetto a quello dell'anno precedente (14,2 milioni di euro).

Nell'esercizio 2006 le somme impegnate per *spese correnti* hanno rappresentato il 62% circa degli impegni complessivi per un totale di 16,5 milioni di euro (sempre esclusi gli importi Titolo IV). Tale importo risulta formato principalmente dalle voci *oneri per il personale* (aumentati del 27,4% rispetto al 2005) e *spese per acquisto di beni e servizi* (diminuiti del 20% rispetto al 2005), che congiuntamente rappresentano l'85% del totale complessivo sub Titolo I delle *uscite* impegnate in bilancio nell'esercizio in esame.

Per quanto riguarda le *spese in conto capitale*, nell'anno 2006, sono stati presi impegni per 10,3 milioni di euro.

Tabella 2 - USCITE

| | Somme impegnate | Residui pagati | Residui da pagare provenienti da precedenti esercizi |
|---|----------------------|---|--|
| Titolo I uscite correnti | | | |
| - Uscite Organi dell'Ente | 200.480,64 | 89.721,23 | 92.500,03 |
| - Oneri per il personale | 11.140.392,22 | 659.499,29 | 144.457,88 |
| - Spese acquisto beni e servizi | 2.855.766,27 | 1.265.692,44 | 560.902,32 |
| - Trasferimenti passivi | 1.299.992,67 | 181.250,69 | 283.949,31 |
| - Oneri finanziari | 343,68 | -- | -- |
| - Oneri tributari | 53.558,00 | -- | -- |
| - Restituzioni e rimborsi | 46.600,30 | 17.336,27 | -- |
| - Debiti verso lo Stato (D.L. 211/05) | 957.833,44 | 421.000,00 | -- |
| TOTALE TITOLO I | 16.554.967,22 | 2.634.499,92 | 1.081.809,54 |
| Titolo II uscite in conto capitale | | | |
| - Acquisizioni di beni di uso durevole ed opere immobiliari | 8.271.720,77 | 10.317,35 | 115.000,00 |
| - Immobilizzazioni tecniche | 1.209.091,25 | 142.976,89 | 212.718,23 |
| - Polizza Collettiva INA a garanzia debito per fondo quiescenza personale | 202.261,16 | -- | -- |
| - Depositi cauzionali | -- | -- | 5.364,48 |
| - Indennità anzianità personale cessato dal servizio | 594.509,28 | 3.728,52 | -- |
| TOTALE TITOLO II | 10.277.582,42 | 157.022,76 | 333.082,71 |
| TITOLO IV - Partite di Giro | 3.088.307,74 | 263.584,79 | 11.286,74 |
| TOTALE USCITE | 29.920.857,42 | 3.055.107,47 | 1.426.178,99 |
| Somme impegnate e non pagate | -11.468.993,56 | 0 | +11.468.993,56 |
| Totale pagamenti in c/competenza al 31/12/2006 | 18.451.863,86 | Totale residui passivi al 31/12/06 | 12.895.172,55 |

Per quanto concerne la situazione dei residui passivi, la quota proveniente dagli esercizi precedenti è aumentata rispetto al 2005 da 0,5 milioni di euro a 1,4 milioni di euro mentre quella relativa all'anno in esame è pari a circa 11,5 milioni di euro contro 4,3 milioni nel 2005.

Il successivo e più dettagliato esame delle principali Categorie di spesa, fornisce un indicatore più puntuale delle necessità dell'Ente e delle modalità con cui sono state soddisfatte, totalmente o parzialmente, nel corso dell'esercizio 2005.

Titolo I

3.1. Uscite Correnti CDR1

Uscite per gli Organi dell'Ente.

La spesa relativa a tale voce di bilancio è stata nel 2006 pari a circa 0,2 milioni di euro. Rispetto al 2005 si è registrato un decremento pari al 35% circa.

Oneri per il personale in attività di servizio.

La spesa relativa a tale voce di bilancio è stata nel 2006 di circa 11,1 milioni di euro, superiore di circa il 27,4% rispetto al 2005. Si segnalano in particolare la spesa per *personale a contratto a tempo determinato* (2,4 milioni di euro nel 2006 rispetto ai 2,2 milioni di euro 2005, esclusi gli oneri riflessi) e arretrati stipendiali (1,8 milioni di euro nel 2006 rispetto a 0,16 milioni di euro nel 2005).

La spesa per stipendi e assegni fissi per il personale di ruolo nel 2006 (3,27 milioni di euro) è aumentata rispetto al 2005 (3,04 milioni di euro), sempre esclusi i diversi oneri riflessi, in ragione del rinnovo contrattuale.

Come appare dalla apposita tabella sulla dotazione di personale dell'Ente (allegato 1), la problematica legata alla carenza di personale si aggrava ulteriormente. Infatti la copertura dell'organico è pari, al 31 dicembre 2006, al 70,6% rispetto al 72,5% registrato nel 2005.

Tale carenza risulta suddivisa tra i profili nel modo seguente: ricercatori e tecnologi, (66,7%), personale tecnico (57,4%), e per quello amministrativo (85,7%). Occorre rilevare inoltre, che per quasi tutti i livelli professionali i posti in organico

non coperti si riferiscono ai profili di accesso e ciò a causa del blocco delle assunzioni che da lungo tempo ha escluso per l'Ente la possibilità di indire concorsi pubblici. Questo fatto ovviamente è causa di "invecchiamento" dell'età media dei dipendenti di ruolo e ritarda l'inserimento di opportuni e necessari ricambi nelle risorse umane dell'Ente. Nella stessa tabella viene inoltre rappresentato il quadro del personale a tempo determinato e degli assegni di ricerca suddivisi in base al profilo impiegato nell'anno 2006.

Titolo I Uscite Correnti CDR2

Uscite per l'acquisto di beni di consumo e servizi.

L'entità complessiva delle voci di spesa e dei relativi importi impegnati nel 2006 è stata di 2,9 milioni di euro, inferiore rispetto al precedente esercizio di circa 0,7 milioni di euro.

Le voci principali di uscita, sono quasi interamente finanziate da contributi finalizzati o da specifici incarichi e pertanto non riducibili o rinviabili senza che ciò comporti per l'Ente l'insorgere di responsabilità per il mancato rispetto di obblighi contrattuali. All'interno della voce di spesa, le principali voci nel 2006 sono quelle per: *servizi e incarichi speciali* (cap. 22) per 1,2 milioni di euro contro 1,7 milioni di euro nel 2005; *reagenti, vetrerie e altre spese per la ricerca scientifica* (cap. 37) per 445 mila euro contro 384 mila euro nel 2005; per *libri, riviste, ecc.* (cap. 38) per 94,8 mila euro contro 173 mila euro nel 2005; manutenzione e riparazione immobili (cap. 50) per 133 mila euro circa contro i 148 mila del 2005, spese per procedure programmi ed elaborazioni dati (cap.44) per 129 mila euro circa, contro i 130 mila circa del 2005.

L'insieme di queste voci rappresenta il 70% circa delle spese appartenenti nella categoria. La rimanente quota pari al 30% si riferisce principalmente a spese per servizi generali quali *telefoni, posta, illuminazione riscaldamento* (capp. 24 e 25) per 214 mila euro contro 173 mila euro nel 2005 e *manutenzioni varie* per 62 mila euro contro 61 mila euro nel 2005.

Trasferimenti passivi.

L'ammontare delle somme impegnate in tale categoria pari a 1,3 milioni di euro per l'esercizio 2006 (582 mila euro nel 2005) è stato utilizzato per trasferimenti a soggetti istituzionali che collaborano con l'Ente a programmi di ricerca pluriennali. Si segnalano in particolare per l'entità degli importi i trasferimenti relativi ai progetti MIPAAF/OGM, MIPAAF Qualità e MIUR "SAFE-EAT".

Oneri finanziari.

L'importo riferito a questa categoria di spesa è stato nel 2006 pari a euro 343 e si riferisce alle sole commissioni bancarie.

Oneri tributari.

L'ammontare degli impegni di spesa per tributi fiscali è stato nel 2006 di 53 mila euro a fronte dei 38 mila euro del 2005.

Poste correttive e compensative di entrate correnti

L'ammontare degli impegni per restituzioni e rimborsi diversi è stato nel 2006 pari a circa 46,6 mila euro a fronte dei 51 mila del 2005.

Uscite non classificabili in altre voci

L'importo impegnato di 957,8 mila euro si riferisce a quanto disposto dal D.lgs. n. 211 del 17710/2005, importo che dovrà essere versato all'Entrata del Bilancio dello Stato entro il 30 giugno 2006.

Titolo II - Uscite in conto capitale

L'ammontare totale delle voci di spesa riunite sotto il Titolo II delle uscite è stato nel 2006 di 10,3 milioni di euro notevolmente superiore rispetto al 2005 (813 mila euro). Tale incremento è dovuto all'impegno nel 2006 delle spese

destinate ai lavori di ristrutturazione della sede dell'INRAN (9,2 milioni di euro).

Oltre a questa voce, nel Titolo II sono indicate le spese relative all'adeguamento della polizza INA per il fondo di quiescenza del personale, al pagamento di liquidazioni a personale cessato dal servizio, nonché all'acquisto di immobilizzazioni tecniche.

CDR I – “Area amministrativa”

Partecipazione e acquisto di valori mobiliari

Nella presente categoria di spesa l'unica voce si riferisce al pagamento della polizza collettiva INA a copertura del fondo di quiescenza per il personale. Tale spesa nel 2006 è stata di 202 mila euro a fronte dei 216 mila euro spesi nell'anno 2005.

Indennità di anzianità.

Nell'anno 2006 sono stati presi impegni per 594 mila euro circa per la liquidazione dell'indennità di fine rapporto a dipendenti cessati dal servizio. Tale importo è stato rimborsato in parte dall'INA.

CDR II – “Ricerca e funzionamento”

Acquisizioni di beni di uso durevole ed opere immobiliari.

Relativamente all'esercizio 2006 sono risultati impegnati per tale categoria di spesa 8,28 milioni di euro circa. Essi si riferiscono quasi esclusivamente (8,24 milioni di euro) agli stanziamenti delle spese previste per la ristrutturazione dell'edificio a seguito della autorizzazione concessa dai Ministeri Vigilanti per i lavori necessari alla messa a norma dell'Ente in materia di sicurezza dei lavoratori e degli ambienti di lavoro.

Acquisizione di immobilizzazioni tecniche.

L'ammontare degli impegni nell'anno 2006 relativo a tale categoria di spesa è stato di 1,2 milioni di euro rispetto ai 426 mila euro dell'anno 2005.

La voce principale di spesa all'interno della categoria è quella relativa all'*acquisto di apparecchiature scientifiche* (92% circa del totale con 1,1 milioni di euro), in questo capitolo sono stati infatti impegnati 960 mila euro destinati alla messa a norma dei banconi di laboratorio, sempre a seguito della deroga ottenuta sui lavori di ristrutturazione; seguono le voci *acquisto di mobili e macchine d'ufficio* (1,09 del totale con 11 mila euro), *la voce acquisto di computer* (5,8% con 72 mila euro), *acquisto di attrezzature tecniche di funzionamento* (1,3%, con spesa complessiva di 17 mila euro).

Anche relativamente all'esercizio 2006, si tratta nel complesso di acquisti quasi sempre limitati all'indispensabile, e quasi sempre sostenuti (specie per quanto riguarda apparecchiature scientifiche e computers) da appositi finanziamenti di programmi di ricerca e consulenza. Tuttavia occorre ancora una volta sottolineare la necessità di destinare una maggiore quantità di risorse a questa categoria di spesa, come condizione indispensabile affinché le strutture dell'Ente possano mantenere efficienza, competitività, ed anche rendere possibili in molti casi aumenti di produttività. Unitamente a tali considerazioni occorre segnalare che il mancato ricambio di apparecchiature e attrezzature obsolete determina l'aumento delle spese di manutenzione e riparazioni.

Titolo IV Partite di giro.

Questa voce di uscita presenta un importo di 3,08 milioni di euro pari alla corrispettiva voce di entrata.

L'esame dalle cifre riguardanti la *Gestione di Cassa* presenta pagamenti per 21,5 milioni di euro che, depurati dalle *Partite di giro*, portano a *uscite effettive* pari a circa 18,5 milioni di euro, con un incremento netto rispetto al precedente esercizio di circa il 44,5% (12,8 milioni di euro nel 2005). Peraltro le riscossioni (anch'esse depurate dalle partite di giro) realizzate nel 2006, ammontano a 16,5 milioni di euro circa, pari a più del doppio di quelle registrate nel 2005.

Il saldo dei pagamenti e riscossioni totali determina uno scoperto di cassa di 2,05 milioni di euro circa che, sottratto dall'avanzo dell'esercizio precedente di 6,67 milioni di euro, porta l'avanzo di cassa del 2006 a 4,62 milioni di euro.

Per quanto concerne l'entità complessiva dei *Residui passivi* nell'anno in esame, essa ammonta a 12,9 milioni di euro, un'entità superiore del 163% rispetto all'esercizio precedente (4,9 milioni di euro) e si caratterizza per essere costituita prevalentemente (89%) da residui provenienti dallo stesso anno in esame. Per questi ultimi (complessivamente 11,5 milioni di euro circa) le quote più importanti sono rappresentate da spese destinate alla ristrutturazione (Titolo II) per circa l'80%, di rilevanza risultano anche le spese per *acquisto di beni di consumo e servizi* (6,6%) e *oneri per il personale* (7,5%).

B) SITUAZIONE AMMINISTRATIVA

Per quanto concerne la *Situazione Amministrativa*, predisposta secondo le norme ed allegata al Conto consuntivo, la **Tabella 3** ne fornisce un quadro sintetico in cui si evidenzia la consistenza reale delle Entrate e delle Uscite nonché l'*avanzo di amministrazione*, sostanzialmente ridotto rispetto a quello dell'esercizio precedente, sempre a causa dell'avvenuto impegno nel corso dell'esercizio delle spese destinate alla ristrutturazione dell'edificio.

C) CONTO ECONOMICO

Per quanto concerne il *Conto economico*, sintetizzato nel prospetto riassunto nella **Tabella 4**, si evidenzia per l'anno 2006 un disavanzo di circa 6,09 milioni di euro, dovuto principalmente alle maggiori uscite di parte corrente e ai maggiori oneri gravanti sull'esercizio.

D) STATO PATRIMONIALE

L'esame della *Situazione Patrimoniale* dell'Ente al 31 dicembre 2006, riassunta nella **Tabella 5**, espone un patrimonio netto di 19,7 milioni di euro con netta diminuzione rispetto al 2005 (26 milioni di euro). La struttura analitica della situazione patrimoniale si evince dal prospetto allegato al Conto consuntivo, in cui si osserva che per l'esercizio 2006 le *attività* sono costituite, per ordine di importanza, da:

- *residui attivi* per crediti nei confronti del MIPAF e di altre Istituzioni Pubbliche (elenco allegato al Consuntivo) (16,3 milioni di euro);
- *immobilizzazioni tecniche, valore della sede e dei ripristini* (11,8 milioni di euro);
- *immobili da realizzare* (9,3 milioni di euro)
- *Fondi di tesoreria* (4,6 milioni di euro)
- *investimento mobiliare della polizza collettiva INA* (4,2 milioni di euro), a garanzia del fondo di quiescenza del personale;

le *passività* sono determinate, sempre per ordine di importanza, da:

- *fondi di ammortamento e accantonamenti* (13,7 milioni di euro);
- *residui passivi* (12,9 milioni di euro elencati in dettaglio in apposito allegato al Conto Consuntivo);

Il calcolo dell'ammortamento è stato effettuato secondo i coefficienti previsti dal Decreto Ministero Finanze del 31/12/1988 (G.U. n.27 del 2 febbraio 1989) e successive modificazioni.

Per i residui si è avuta cura, nell'anno, come da obbligo di provvedere al previsto riaccertamento con l'osservanza delle prescritte formalità.

IL COMMISSARIO STRAORDINARIO

(Dott. Giuseppe Serino)

Tabella 3 Situazione amministrativa (all'euro)

| | |
|---|--------------|
| Entrate effettive depurate dalle Partite di giro (euro 15.504.640 – euro 3.088.307) | 12.416.333 |
| Uscite effettive depurate dalle Partite di giro (euro 29.920.857 – euro 3.088.307) | 26.832.550 |
| Disavanzo finanziario di competenza | - 14.416.217 |
| Avanzo amministrazione 2005 riaccertato al 31/12/2006 (euro 22.104.847+ euro 293.855) | + 22.398.702 |
| Conferma avanzo di amministrazione al 31/12/2006 | + 7.982.485 |

Tabella 4 Conto Economico (all'euro)**A) Valore della produzione**

| | | |
|---|------------|-------------|
| Proventi per la produzione delle prestazioni di servizi | 11.969.424 | |
| Incrementi per lavori interni (libri) | 99.925 | +12.069.349 |

B) Costi della produzione

| | | |
|-------------------|------------|-------------|
| Parte corrente | 16.554.967 | |
| Oneri di gestione | 2.173.052 | -18.728.019 |

| | | |
|---|--|----------|
| C) Rettifiche attività finanziarie | | +153.861 |
|---|--|----------|

| | | |
|---|--|----------|
| D) Proventi e oneri straordinari | | +417.378 |
|---|--|----------|

| | | |
|--|--|------------|
| Disavanzo economico al 31/12/2006 | | -6.087.431 |
|--|--|------------|

Tabella 5 Sintesi dell'andamento della situazione patrimoniale (all'euro)

| | |
|---------------------------------------|--------------|
| Avanzo economico esercizi precedenti | + 25.821.522 |
| Disavanzo economico esercizio 2006 | -6.087.431 |
| Patrimonio netto al 31/12/2006 | + 19.734.091 |

Personale dell'Istituto Nazionale di Ricerca per gli Alimenti e la Nutrizione al 31/12/2006

| Livello Prof. | Profilo | Dotazione Organica | Personale in servizio | Posti vacanti | Personale a contratto art. 18 Reg. Ente | Personale a contratto a tempo determinato art. 20 CCNL 21/2/02 | Assegni di ricerca |
|---------------|--------------------|--------------------|-----------------------|---------------|---|--|--------------------|
| I | Dirig. Ricerca | 5 | ---- | 5 | | | |
| | Dirig. Tecnologo | 1 | ---- | 1 | | | |
| II | Primo Ricercatore | 15 | 17 | -2 | | | |
| | Primo Tecnologo | 2 | 4 | -2 | | | |
| | Dirigente | 2 | 1 | 1 | 1 * | | |
| | Amministrativo | | | | | | |
| III | Ricercatore | 23 | 11 | 12 | | 25 | 7 |
| | Tecnologo | 9 | 5 | 4 | | 3 | |
| IV | Collab. Tecn. E.R. | 10 | 12 | -2 | | | |
| | Funz. di Amm.ne | 5 | 7 | -2 | | | |
| V | Collab. Tecn. E.R. | 14 | 9 | 5 | | | |
| | Funz. di Amm.ne | 2 | --- | 2 | | | |
| | Coll. di Amm.ne | 3 | 4 | -1 | | | |
| VI | Collab. Tecn. E.R. | 14 | 3 | 11 | | 14 | |
| | Operat. Tecnico | 4 | 4 | ---- | | | |
| | Coll. di Amm.ne | 5 | 3 | 2 | | | |
| VII | Operat. Tecnico | 6 | 7 | -1 | | | |
| | Operat. di Amm. | 5 | 4 | 1 | | | |
| | Coll. di Amm.ne | 4 | 5 | -1 | | | |
| VIII | Aus. Tecn. | 2 | ---- | 2 | | | |
| | Operat. Tecnico | 8 | 5 | 3 | | | |
| | Operat. di Amm. | 7 | 6 | 1 | | | |
| IX | Aus. Tecn. | 3 | ---- | 3 | | | |
| | Operat. di Amm. | 4 | 1 | 3 | | | |
| | Aus. di Amm.ne | ---- | | ---- | | | |
| | | 153 | 108 | 45 | 1 | 42 | 7 |

N.B.: Alla realizzazione dell'attività nel 2006 hanno collaborato oltre al personale dell'Ente, ricercatori e tecnici di Università ed altre Istituzioni di ricerca nazionali ed estere, nonché borsisti, laureandi, specializzandi, tirocinanti, etc.

* Dirigente con contratto a tempo determinato ai sensi dell'art. 18 del Regolamento di organizzazione e funzionamento dell'Ente.

RELAZIONE DEL COLLEGIO DEI REVISORI

Istituto Nazionale
di Ricerca per gli Alimenti
e la Nutrizione



COLLEGIO DEI REVISORI DEI CONTI VERBALE N. 30

Il giorno 30 aprile 2007, alle ore 9.30, presso l'Istituto di Ricerca per gli Alimenti e la Nutrizione, si è riunito il Collegio dei Revisori dei Conti.

Risultano presenti tutti i componenti effettivi del Collegio, nelle persone del:

- | | |
|---------------------------|------------|
| - Dr. Paolo Castaldi | Presidente |
| - Dr. Domenico Longarini | Componente |
| - Dr. Sergio Pasquantonio | Componente |

La riunione è stata convocata con il seguente ordine del giorno:

- 1) esame consuntivo esercizio finanziario 2006;
- 2) varie ed eventuali.

Il Collegio prende in esame, la documentazione relativa al punto 1) dell'ordine del giorno acquisendo dai responsabili dell'Istituto e dal Rag. Cellini, presente alla riunione, informazioni e chiarimenti sulle modalità di redazione del Consuntivo 2006 ed indicazioni in ordine alle poste di bilancio quali risultanti nei prospetti allegati alla relazione al Consiglio di Amministrazione redatta dal Presidente dell'Istituto.

Dopo approfondita valutazione, il Collegio redige la prevista relazione sulla proposta di Consuntivo 2006.

Il Collegio prende in esame nell'ordine:

- le variazioni di riaccertamento dei residui attivi e passivi degli anni precedenti al 2006;
- lo schema del conto consuntivo per l'esercizio 2006.

RIACCERTAMENTO RESIDUI ANNI PRECEDENTI AL 2006

I competenti uffici dell'Istituto hanno provveduto a compilare la situazione dei residui attivi e passivi provenienti da esercizi anteriori a quello di competenza, a seguito di revisione delle partite iscritte in contabilità.

Tenuto conto di quanto rappresentato, si evidenzia:

- a) per la parte attiva: riaccertamento in meno per un totale di € 100.001,99
- b) per la parte passiva: riaccertamento in meno per un totale di € 393.856,78

Tali differenze sono da imputare alla precisa definizione di impegni assunti in precedenza.

Complessivamente, dalla somma algebrica degli importi soprariportati, in totale, risulta una differenza attiva di € 293.854,79.

RELAZIONE ALLO SCHEMA DEL CONTO CONSUNTIVO 2006

Il Collegio esamina, poi, lo schema del conto consuntivo per l'anno finanziario 2006, predisposto in conformità alle disposizioni contenute nel DPR 97 del 26/02/2003.

Corredato dalla relazione del Commissario Straordinario dell'Ente (Dott. Giuseppe Serino), il documento comprende:

- il rendiconto finanziario
- la situazione amministrativa
- il conto economico
- la situazione patrimoniale
- nota integrativa.

Il conto consuntivo si chiude con un disavanzo di competenza di € 14.416.216,47 con un avanzo di amministrazione di € 7.982.485,19 un avanzo di cassa di € 4.626.559,17 e con un disavanzo economico di € 6.087.431,41.

Le risultanze del rendiconto finanziario per l'anno 2006 sono le seguenti:

ENTRATE

| | Somme accertate | Residui riscossi | Residui da riscuotere provenienti da precedenti esercizi |
|---|----------------------------|---|---|
| TITOLO I | | | |
| Entrate correnti | 11.969.424,04 | 8.312.429,05 | 11.825.706,51 |
| TITOLO II | | | |
| Entrate in conto capitale | 446.909,17 | ---- | ---- |
| TOTALE PARZIALE | 12.416.333,21 | 8.312.429,05 | 11.825.706,51 |
| TITOLO IV | | | |
| Partite di giro | 3.088.307,74 | 3.696,41 | 64.503,25 |
| TOTALE ENTRATE | 15.504.640,95 | 8.316.125,46 | 11.890.209,76 |
| Somme accertate e non riscosse relative all'anno 2006 | -4.360.888,81 | | +4.360.888,81 |
| Totale riscossioni al 31/12/2006 in c/competenza | +11.143.752,14 | Totale residui attivi al 31/12/2006 | +16.251.098,57 |

USCITE

| | Somme impegnate | Residui pagati | Residui da pagare provenienti da precedenti esercizi |
|---|----------------------|---|---|
| <i>Titolo I uscite correnti</i> | | | |
| - Uscite Organi dell'Ente | 200.480,64 | 89.721,23 | 92.500,03 |
| - Oneri per il personale | 11.140.392,22 | 659.499,29 | 144.457,88 |
| - Spese acquisto beni e servizi | 2.855.766,27 | 1.265.692,44 | 560.902,32 |
| - Trasferimenti passivi | 1.299.992,67 | 181.250,69 | 283.949,31 |
| - Oneri finanziari | 343,68 | -- | -- |
| - Oneri tributari | 53.558,00 | -- | -- |
| - Restituzioni e rimborsi | 46.600,30 | 17.336,27 | -- |
| - Debiti verso lo Stato (D.L. 211/05) | 957.833,44 | 421.000,00 | -- |
| TOTALE TITOLO I | 16.554.967,22 | 2.634.499,92 | 1.081.809,54 |
| <i>Titolo II uscite in conto capitale</i> | | | |
| - Acquisizioni di beni di uso durevole ed opere immobiliari | 8.271.720,77 | 10.317,35 | 115.000,00 |
| - Immobilizzazioni tecniche | 1.209.091,25 | 142.976,89 | 212.718,23 |
| - Polizza Collettiva INA a garanzia debito per fondo quiescenza personale | 202.261,16 | -- | -- |
| - Depositi cauzionali | -- | -- | 5.364,48 |
| - Indennità anzianità personale cessato dal servizio | 594.509,28 | 3.728,52 | -- |
| TOTALE TITOLO II | 10.277.582,42 | 157.022,76 | 333.082,71 |
| TITOLO IV - Partite di Giro | 3.088.307,74 | 263.584,79 | 11.286,74 |
| TOTALE USCITE | 29.920.857,42 | 3.055.107,47 | 1.426.178,99 |
| Somme impegnate e non pagate | -11.468.993,56 | 0 | +11.468.993,56 |
| Totale pagamenti in c/competenza al 31/12/2006 | 18.451.863,86 | Totale residui passivi al 31/12/06 | 12.895.172,55 |

Riepilogo

| | | |
|---------|---|---------------|
| Entrate | € | 15.504.640,95 |
| Uscite | € | 29.920.857,42 |

Disavanzo finanziario**al 31/12/2006****€ 14.416.216,47**Avanzo di amministrazione
al 31/12/2005

+ € 22.104.846,87

Differenza attiva

€ 7.688.630,40

Variazione nei residui

Attivi - € 100.001,99

Variazione nei residui

passivi + € 393.856,78

+ € 293.854,79

Avanzo di amministrazione al 31/12/2006**€ 7.982.485,19**

Tale avanzo è comprensivo di € 68.145,00 vincolati al fondo rinnovi contrattuali.

Il Collegio raccomanda di non utilizzare la quota relativa a tali spese per finalità diverse.

L'avanzo di cassa al 31/12/2006 è pari ad € 4.626.559,17 e concorda con il quadro di raccordo dell'Istituto Cassiere B.P.M. emesso in data 12/01/2006. Il saldo risultante dal modello 56T B.I. in pari data è di € 4.857.620,53. La differenza (€ 231.061,36) è dovuta a riscossioni e pagamenti effettuati dalla BPM dal 2 al 4 gennaio 2007.

Saldo di cassa BPM al 31/12/2006 totale € 4.626.559,17

Situazione B.I. al 31/12/2006 € 4.857.620,53

Pagamenti BPM 2/4 gennaio 2007 € - 274.952,28

Riscossioni BPM 2 / 4 gennaio 2007 € + 43.890,92

Totale € 4.626.559,17

(vedi precedente verbale n. 28 del 6/2/2007)

Le voci del consuntivo in parola evidenziano "Entrate correnti" per complessivi € 11.969.424,04 (Titolo I), con un aumento di € 4.179.689,40 rispetto al precedente esercizio per la maggior parte (€ 3.894.923,00) relativi a nuovi contributi concessi dal MIPAAF e dal MIUR e la restante parte relativa a convenzioni internazionali e con l'UE.

Le "Entrate in conto capitale" (Titolo II), per complessivi € 446.909,17 sono dovute esclusivamente a corresponsioni dell'I.N.A. per maturati di anzianità relativi a dipendenti cessati dal servizio.

Le spese "Correnti" per € 16.554.967,22 con un incremento del 23,4% circa rispetto al precedente esercizio, si riferiscono principalmente a:

- € 11.140.392,22 agli oneri per il personale;
- € 2.855.766,27 all'acquisto di beni e servizi;
- € 1.299.992,67 trasferimenti passivi.

Le spese in "conto capitale" (Titolo II) ammontano a € 10.277.582,46 con un incremento rispetto all'esercizio finanziario precedente di € 9.464.178,28, quasi esclusivamente dovuto agli impegni relativi alle spese per la ristrutturazione dell'Ente € 9.200.000,00.

Le principali poste di parte capitale sono costituite da:

- € 1.209.091,25 per acquisizioni di immobilizzazioni tecniche
- € 594.509,29 per indennità di anzianità al personale cessato dal servizio
- € 202.261,16 per spese polizza INA
- € 8.271.720,77 per opere immobiliari

Per quanto riguarda la gestione dei residui, si riscontrano residui attivi per € 16.251.098,57 e passivi per € 12.895.172,55.

La gestione dei residui, comprensiva anche dei residui dei precedenti esercizi e delle variazioni intervenute per riaccertamento degli stessi, presenta le seguenti risultanze:

RESIDUI ATTIVI

| | | |
|---|------------|----------------------|
| Consistenza all'inizio del 2006 | € + | 20.306.337,21 |
| Riscossioni effettuate nell'anno 2006 | € - | 8.316.125,46 |
| Differenza | € + | 11.990.211,75 |
| Decremento a seguito di riaccertamento | € - | 100.001,99 |
| Differenza | € + | 11.890.209,76 |
| Residui di nuova formazione del 2006 | € + | 4.360.888,81 |
| Consistenza residui attivi al 31/12/2006 | € + | 16.251.098,57 |

RESIDUI PASSIVI

| | | |
|--|------------|----------------------|
| Consistenza all'inizio del 2006 | € + | 4.875.143,24 |
| Pagamenti effettuati nell'anno 2006 | € - | 3.055.107,47 |
| Differenza | € + | 1.820.035,77 |
| Eliminazioni a seguito di riaccertamento | € - | 393.856,78 |
| Differenza | € + | 1.426.178,99 |
| Residui di nuova formazione del 2006 | € + | 11.468.993,56 |
| Consistenza residui passivi al 31/12/2006 | € + | 12.895.172,55 |

Rispetto agli importi dei residui relativi all'esercizio precedente, si evidenzia un decremento dei residui attivi di € 5.481.417,63 ed un aumento dei residui passivi di € 8.020.029,31.

Il Collegio richiama l'attenzione relativamente agli anticipi di missione a favore del personale dipendente risalenti agli anni 2003 e successivi al fine di pervenire ad una rapida definizione degli stessi.

Il Conto Economico presenta un disavanzo di € 6.087.431,41 derivante dalla differenza passiva tra Ricavi e Costi di parte corrente pari a € 6.658.669,92 e la differenza attiva di € 571.238,51 relativa a rettifiche di attività finanziarie e proventi ed oneri finanziari.

Tale disavanzo economico si riflette sulla consistenza patrimoniale netta dell'Istituto, che passa da € 25.821.521,86 a € 19.734.090,45.

CONTO ECONOMICO

A) Valore della produzione

| | | |
|---|---------------|----------------|
| Proventi per la produzione delle prestazioni di servizi | 11.969.424,04 | |
| Incrementi per lavori interni | 99.925,77 | +12.069.349,31 |
| | | |

B) Costi della produzione

| | | |
|-------------------|---------------|----------------|
| Parte corrente | 16.554.967,22 | |
| Oneri di gestione | 2.173.052,01 | -18.728.019,23 |
| | | |

C) Rettifiche attività finanziarie +153.860,85

D) Proventi e oneri straordinari +417.377,66

Disavanzo economico al 31/12/2006 -6.087.431,41

La situazione patrimoniale evidenzia, per quanto riguarda le attività un incremento per complessivi € 3.511.140,63, portando la consistenza patrimoniale attiva da € 42.806.577,24 a € 46.317.717,87.

Le passività con l'esclusione del patrimonio netto passano da € 16.985.055,38 a € 26.583.627,42 con un incremento di € 9.598.572,04.

Le quote di ammortamento per l'Esercizio 2006 sono state calcolate in base alle aliquote previste dalla legge.

SITUAZIONE PATRIMONIALE**Tabella 5 Sintesi dell'andamento della situazione patrimoniale (all'euro)**

| | |
|---------------------------------------|----------------------|
| Avanzo economico esercizi precedenti | + 25.821.521,86 |
| Disavanzo economico esercizio 2006 | -6.087.431,41 |
| Patrimonio netto al 31/12/2006 | <u>19.734.090,45</u> |

L' avanzo di amministrazione 2006 € 7.982.485,19, risulta a fine esercizio ridotto rispetto a quello dell'esercizio precedente di € 14.122.361,68. Tale riduzione è dovuta, quasi esclusivamente, alla differenza tra il notevole incremento degli impegni di spesa rispetto agli accertamenti di entrata (€ 14.416.216,47), derivante principalmente dagli impegni assunti nel Titolo II (spese in conto capitale).

Il Collegio fa presente che l'Istituto ha provveduto ad effettuare i prescritti versamenti al Capo X capitolo 2961 del Bilancio dello Stato e precisamente € 1.014.000,44 con mandati n. 1651/R e n. 1652 del 27/6/2006 e € 364.833,06 con mandato n. 2524 del 31/10/2006.

Il Collegio preso atto, infine, che gli importi del conto consuntivo in esame corrispondono a quelli delle scritture regolarmente tenute, e che la gestione amministrativa e contabile si è svolta in armonia con le finalità istituzionali dell'Ente, ritiene di poter esprimere parere favorevole affinché il Conto Consuntivo dell'Ente per l'esercizio 2006 venga deliberato dal Commissario Straordinario.


LETTO, APPROVATO E SOTTOSCRITTO

IL COLLEGIO DEI REVISORI


Dr. Paolo Castaldi Presidente



Dr. Domenico Longarini Componente



Dr. Sergio Pasquantonio Componente



BILANCIO CONSUNTIVO

XVI LEGISLATURA - DISEGNI DI LEGGE E RELAZIONI - DOCUMENTI

ISTITUTO NAZIONALE RICERCA ALIMENTI E NUTRIZIONE
 RENDICONTO FINANZIARIO DECISIONALE
 PARTE I - ENTRATA

ALLEGATO 9
 Pagina 1

| Codice | Denominazione | ANNO FINANZIARIO 2006 | | | | ANNO FINANZIARIO 2005 | | | |
|--------|---|-----------------------|---------------------------|---------------------|---------------|---------------------------|---------------------|--------------|---------------------------|
| | | Residui | Competenza (Accertamenti) | Cassa (Riscossioni) | Residui | Competenza (Accertamenti) | Cassa (Riscossioni) | Residui | Competenza (Accertamenti) |
| | Avanzo di amministrazione | 0,00 | 18.498.274,05 | 0,00 | 0,00 | 22.138.747,70 | 0,00 | 0,00 | 0,00 |
| | Fondo di cassa | 0,00 | 0,00 | 6.673.652,90 | 0,00 | 12.156.147,72 | 12.156.147,72 | 0,00 | 0,00 |
| | 1 - CENTRO DI RESPONSABILITÀ AMM/VA A "Area amministrativa" | | | | | | | | |
| | 1.1 - TITOLO I - ENTRATE CORRENTI | | | | | | | | |
| | 1.1.2 - ENTRATE DERIVANTI DA TRASFERIMENTI CORRENTI | | | | | | | | |
| | 1.1.2.1 - TRASFERIMENTI DA PARTE DELLO STATO | 2.012.248,19 | 6.039.985,52 | 7.067.233,71 | 2.040.000,00 | 6.187.244,57 | 6.214.995,09 | 6.214.995,09 | 6.214.995,09 |
| | TOTALE ENTRATE CORRENTI CENTRO DI RESPONSABILITÀ AMM/VA A "Area amministrativa" | 2.012.248,19 | 6.039.985,52 | 7.067.233,71 | 2.040.000,00 | 6.187.244,57 | 6.214.995,09 | 6.214.995,09 | 6.214.995,09 |
| | 2 - CENTRO DI RESPONSABILITÀ AMM/VA B "Ricerca e Funzionamento" | | | | | | | | |
| | 2.1 - TITOLO I - ENTRATE CORRENTI | | | | | | | | |
| | 2.1.2 - ENTRATE DERIVANTI DA TRASFERIMENTI CORRENTI | | | | | | | | |
| | 2.1.2.1 - TRASFERIMENTI DA PARTE DELLO STATO | 17.559.516,47 | 4.026.782,29 | 7.281.088,22 | 17.049.327,09 | 707.388,65 | 197.199,27 | 197.199,27 | 197.199,27 |
| | 2.1.2.4 - TRASFERIMENTI DA PARTE DI ALTRI ENTI DEL SETTORE PUBBLICO | 223.696,97 | 136.675,97 | 319.782,64 | 151.063,03 | 164.984,92 | 92.346,69 | 92.346,69 | 92.346,69 |
| | 2.1.3 - ALTRE ENTRATE | | | | | | | | |
| | 2.1.3.1 - ENTRATE DERIVANTI DALLA VENDITA DI BENI E DALLA PRESTAZIONE DI SERVIZI | 286.566,04 | 235.875,80 | 162.364,60 | 248.756,84 | 179.809,20 | 132.000,00 | 132.000,00 | 132.000,00 |
| | 2.1.3.2 - REDDITI E PROVENTI PATRIMONIALI | 0,00 | 99,02 | 99,02 | 0,00 | 228,69 | 228,69 | 228,69 | 228,69 |
| | 2.1.3.3 - POSTE CORRETTIVE E COMPENSATIVE DI USCITE CORRENTI | 51.843,38 | 87.072,98 | 100.789,92 | 425,15 | 109.128,32 | 57.710,09 | 57.710,09 | 57.710,09 |
| | 2.1.3.4 - ENTRATE NON CLASSIFICABILI IN ALTRE VOCI | 56.285,90 | 1.442.932,46 | 1.499.218,36 | 10.000,00 | 440.950,29 | 394.661,39 | 394.661,39 | 394.661,39 |
| | TOTALE ENTRATE CORRENTI CENTRO DI RESPONSABILITÀ AMM/VA B "Ricerca e Funzionamento" | 18.187.908,76 | 5.929.438,52 | 9.363.342,76 | 17.459.572,11 | 1.602.490,07 | 874.146,13 | 874.146,13 | 874.146,13 |
| | TOTALE GENERALE ENTRATE CORRENTI | 20.200.156,95 | 11.969.424,04 | 16.430.576,47 | 19.499.572,11 | 7.789.734,64 | 7.089.141,22 | 7.089.141,22 | 7.089.141,22 |

XVI LEGISLATURA - DISEGNI DI LEGGE E RELAZIONI - DOCUMENTI

ISTITUTO NAZIONALE RICERCA ALIMENTI E NUTRIZIONE
 RENDICONTO FINANZIARIO DECISIONALE
 PARTE I - ENTRATA

ALLEGATO 9
 Pagina 2

| Codice | Denominazione | ANNO FINANZIARIO 2006 | | | ANNO FINANZIARIO 2005 | | |
|-----------|--|-----------------------|------------------------------|------------------------|-----------------------|------------------------------|------------------------|
| | | Residui | Competenza (Accertamenti) | Cassa (Riscossioni) | Residui | Competenza (Accertamenti) | Cassa (Riscossioni) |
| 1 | CENTRO DI RESPONSABILITÀ AMM/VA A "Area amministrativa" | | | | | | |
| 1.2 | TITOLO II ENTRATE IN CONTO CAPITALE | | | | | | |
| 1.2.1 | ENTRATE PER ALIENAZIONE DI BENI PATRIMONIALI E RISCOSSIONE DI CREDITI | | | | | | |
| 1.2.1.1 | REALIZZO DI VALORI MOBILIARI | 0,00 | 446.909,17 | 37.815,73 | 0,00 | 275.607,46 | 275.607,46 |
| 1.2.1.1.3 | TOTALE ENTRATE IN CONTO CAPITALE CENTRO DI RESPONSABILITÀ AMM/VA A "Area amministrativa" | 0,00 | 446.909,17 | 37.815,73 | 0,00 | 275.607,46 | 275.607,46 |
| 2 | CENTRO DI RESPONSABILITÀ AMM/VA B "Ricerca e Funzionamento" | | | | | | |
| 2.2 | TITOLO II ENTRATE IN CONTO CAPITALE | | | | | | |
| 2.2.1 | ENTRATE PER ALIENAZIONE DI BENI PATRIMONIALI E RISCOSSIONE DI CREDITI | | | | | | |
| 2.2.3 | ACCENSIONE DI PRESTITI | 0,00 | 0,00 | 0,00 | 0,00 | 0,00 | 0,00 |
| | TOTALE ENTRATE IN CONTO CAPITALE CENTRO DI RESPONSABILITÀ AMM/VA B "Ricerca e Funzionamento" | 0,00 | 0,00 | 0,00 | 0,00 | 0,00 | 0,00 |
| | TOTALE GENERALE ENTRATE IN CONTO CAPITALE | 0,00 | 446.909,17 | 37.815,73 | 0,00 | 275.607,46 | 275.607,46 |
| 1 | CENTRO DI RESPONSABILITÀ AMM/VA A "Area amministrativa" | | | | | | |
| 1.3 | TITOLO III - GESTIONI SPECIALI | | | | | | |
| | TOTALE ENTRATE GESTIONI SPECIALI CENTRO DI RESPONSABILITÀ AMM/VA A "Area amministrativa" | 0,00 | 0,00 | 0,00 | 0,00 | 0,00 | 0,00 |
| 1.4 | TITOLO IV - PARTITE DI GIRO | | | | | | |
| 1.4.1 | ENTRATE AVVENTI NATURA DI PARTITE DI GIRO | 106.180,25 | 3.088.307,74 | 2.991.484,40 | 115.666,81 | 2.080.080,47 | 2.089.567,02 |
| 1.4.1.1 | TOTALE ENTRATE PER PARTITE DI GIRO CENTRO DI RESPONSABILITÀ AMM/VA A "Area amministrativa" | 106.180,25 | 3.088.307,74 | 2.991.484,40 | 115.666,81 | 2.080.080,47 | 2.089.567,02 |

ISTITUTO NAZIONALE RICERCA ALIMENTI E NUTRIZIONE
 RENDICONTO FINANZIARIO DECISIONALE
 PARTE I - ENTRATA

ALLEGATO 9
 Pagina 3

| Codice | Denominazione | ANNO FINANZIARIO 2006 | | | ANNO FINANZIARIO 2005 | | |
|--------|--|-----------------------|------------------------------|------------------------|-----------------------|------------------------------|------------------------|
| | | Residui | Competenza (Accertamenti) | Cassa (Riscossioni) | Residui | Competenza (Accertamenti) | Cassa (Riscossioni) |
| 2 | CENTRO DI RESPONSABILITÀ AMM/VA B "Ricerca e Funzionamento" | | | | | | |
| 2.3 | TITOLO III - GESTIONI SPECIALI | | | | | | |
| | TOTALE ENTRATE GESTIONI SPECIALI CENTRO DI RESPONSABILITÀ AMM/VA B "Ricerca e Funzionamento" | 0,00 | 0,00 | 0,00 | 0,00 | 0,00 | 0,00 |
| 2.4 | TITOLO IV - PARTITE DI GIRO | | | | | | |
| | TOTALE ENTRATE PER PARTITE DI GIRO CENTRO DI RESPONSABILITÀ AMM/VA B "Ricerca e Funzionamento" | 0,00 | 0,00 | 0,00 | 0,00 | 0,00 | 0,00 |

XVI LEGISLATURA - DISEGNI DI LEGGE E RELAZIONI - DOCUMENTI

ISTITUTO NAZIONALE RICERCA ALIMENTI E NUTRIZIONE
 RENDICONTO FINANZIARIO DECISIONALE
 PARTE I - ENTRATA

ALLEGATO 9
 Pagina 4

| Codice | Denominazione | ANNO FINANZIARIO 2006 | | | ANNO FINANZIARIO 2005 | | |
|--------|---|-----------------------|---------------------------|---------------------|-----------------------|---------------------------|---------------------|
| | | Residui | Competenza (Accertamenti) | Cassa (Riscossioni) | Residui | Competenza (Accertamenti) | Cassa (Riscossioni) |
| | Riepilogo dei titoli CENTRO DI RESPONSABILITA' AMM/VA | | | | | | |
| | A "Area amministrativa" | | | | | | |
| | Titolo I | 2.012.248,19 | 6.039.985,52 | 7.067.233,71 | 2.040.000,00 | 6.187.244,57 | 6.214.995,09 |
| | Titolo II | 0,00 | 446.909,17 | 37.816,73 | 0,00 | 275.507,46 | 275.607,46 |
| | Titolo III | 0,00 | 0,00 | 0,00 | 0,00 | 0,00 | 0,00 |
| | Titolo IV | 106.180,26 | 3.088.307,74 | 2.991.484,40 | 115.666,81 | 2.080.080,47 | 2.089.567,02 |
| | Totale delle entrate CENTRO DI RESPONSABILITA' AMM/VA | 2.118.428,45 | 9.575.202,43 | 10.096.534,84 | 2.155.666,81 | 8.542.932,50 | 8.580.169,57 |
| | A "Area amministrativa" | | | | | | |
| | Riepilogo dei titoli CENTRO DI RESPONSABILITA' AMM/VA | | | | | | |
| | B "Ricerca e Funzionamento" | | | | | | |
| | Titolo I | 18.187.908,76 | 5.929.438,52 | 9.363.342,76 | 17.459.572,11 | 1.602.490,07 | 874.146,13 |
| | Titolo II | 0,00 | 0,00 | 0,00 | 0,00 | 0,00 | 0,00 |
| | Titolo III | 0,00 | 0,00 | 0,00 | 0,00 | 0,00 | 0,00 |
| | Titolo IV | 0,00 | 0,00 | 0,00 | 0,00 | 0,00 | 0,00 |
| | Totale delle entrate CENTRO DI RESPONSABILITA' AMM/VA | 18.187.908,76 | 5.929.438,52 | 9.363.342,76 | 17.459.572,11 | 1.602.490,07 | 874.146,13 |
| | B "Ricerca e Funzionamento" | | | | | | |

ISTITUTO NAZIONALE RICERCA ALIMENTI E NUTRIZIONE
 RENDICONTO FINANZIARIO DECISIONALE
 PARTE I - ENTRATA

ALLEGATO 9
 Pagina 5

| Codice | Denominazione | ANNO FINANZIARIO 2006 | | | ANNO FINANZIARIO 2005 | | |
|--------|---|-----------------------|------------------------------|------------------------|-----------------------|------------------------------|------------------------|
| | | Residui | Competenza (Accertamenti) | Cassa (Riscossioni) | Residui | Competenza (Accertamenti) | Cassa (Riscossioni) |
| | Riepilogo delle entrate per titoli dei centri di responsabilità "A", "B", "C" ecc. | | | | | | |
| | Titolo I | 20.200.156,95 | 11.969.424,04 | 16.430.576,47 | 19.499.572,11 | 7.789.734,64 | 7.089.141,22 |
| | Titolo II | 0,00 | 446.909,17 | 37.816,73 | 0,00 | 275.607,46 | 275.607,46 |
| | Titolo III | 0,00 | 0,00 | 0,00 | 0,00 | 0,00 | 0,00 |
| | Titolo IV | 106.180,26 | 3.088.307,74 | 2.991.484,40 | 115.666,81 | 2.080.080,47 | 2.089.567,02 |
| | TOTALE | 20.306.337,21 | 15.504.640,95 | 19.459.877,60 | 19.615.238,92 | 10.145.422,57 | 9.454.315,70 |
| | Avanzo di amministrazione utilizzato | 0,00 | 0,00 | 0,00 | 0,00 | 0,00 | 0,00 |
| | TOTALE GENERALE | 20.306.337,21 | 15.504.640,95 | 19.459.877,60 | 19.615.238,92 | 10.145.422,57 | 9.454.315,70 |

XVI LEGISLATURA - DISEGNI DI LEGGE E RELAZIONI - DOCUMENTI

ISTITUTO NAZIONALE RICERCA ALIMENTI E NUTRIZIONE
 RENDICONTO FINANZIARIO DECISIONALE
 PARTE II - USCITA

ALLEGATO 9
 Pagina 1

| Codice | Denominazione | ANNO FINANZIARIO 2006 | | | ANNO FINANZIARIO 2005 | | |
|-----------|--|-----------------------|----------------------|-------------------|-----------------------|----------------------|-------------------|
| | | Residui | Competenza (Impegni) | Cassa (Pagamenti) | Residui | Competenza (Impegni) | Cassa (Pagamenti) |
| | Disavanzo di amministrazione | 0,00 | 0,00 | 0,00 | 0,00 | 0,00 | 0,00 |
| 1 | CENTRO DI RESPONSABILITÀ AMM/VA A "Area amministrativa" | | | | | | |
| 1.1 | TITOLO I - USCITE CORRENTI | | | | | | |
| 1.1.1 | FUNZIONAMENTO | | | | | | |
| 1.1.1.1 | USCITE PER GLI ORGANI DELL'ENTE | 182.221,35 | 200.480,64 | 185.527,43 | 35.987,50 | 335.385,12 | 189.151,27 |
| 1.1.1.2 | ONERI PER IL PERSONALE IN ATTIVITÀ DI SERVIZIO | 1.063.832,69 | 11.140.392,22 | 11.032.645,92 | 986.816,08 | 6.408.235,19 | 8.332.631,04 |
| | TOTALE USCITE CORRENTI CENTRO DI RESPONSABILITÀ AMM/VA A "Area amministrativa" | 1.246.054,04 | 11.340.872,86 | 11.218.173,35 | 1.032.803,58 | 9.743.620,31 | 8.521.782,31 |
| 2 | CENTRO DI RESPONSABILITÀ AMM/VA B "Ricerca e Funzionamento" | | | | | | |
| 2.1 | TITOLO I - USCITE CORRENTI | | | | | | |
| 2.1.1 | FUNZIONAMENTO | | | | | | |
| 2.1.1.1 | USCITE PER L'ACQUISTO DI BENI DI CONSUMO E DI SERVIZI | 1.903.142,09 | 2.855.766,27 | 3.361.597,69 | 1.218.570,93 | 3.578.955,24 | 2.850.218,40 |
| 2.1.1.2 | INTERVENTI DIVERSI | | | | | | |
| 2.1.1.2.2 | TRASFERIMENTI PASSIVI | 465.200,00 | 1.299.992,67 | 1.419.372,32 | 485.195,33 | 582.194,46 | 602.242,51 |
| 2.1.1.2.3 | ONERI FINANZIARI | 0,00 | 343,68 | 300,64 | 0,00 | 179,89 | 179,89 |
| 2.1.1.2.4 | ONERI TRIBUTARI | 0,00 | 53.558,00 | 53.558,00 | 0,00 | 37.699,59 | 37.699,59 |
| 2.1.1.2.5 | POSTE CORRETTIVE E COMPENSATIVE DI ENTRATE CORRENTI | 17.336,27 | 46.600,30 | 32.692,61 | 4.979,03 | 50.683,46 | 38.326,22 |
| 2.1.1.2.6 | USCITE NON CLASSIFICABILI IN ALTRE VOCI | 421.000,00 | 957.833,44 | 1.378.833,44 | 0,00 | 421.000,00 | 0,00 |
| | TOTALE USCITE CORRENTI CENTRO DI RESPONSABILITÀ AMM/VA B "Ricerca e Funzionamento" | 2.806.678,36 | 5.214.094,36 | 6.246.354,70 | 1.708.745,29 | 4.670.712,64 | 3.528.666,61 |
| | TOTALE GENERALE USCITE CORRENTI | 4.052.732,40 | 16.554.967,22 | 17.464.528,05 | 2.741.548,87 | 13.414.332,95 | 12.050.448,92 |

XVI LEGISLATURA - DISEGNI DI LEGGE E RELAZIONI - DOCUMENTI

ISTITUTO NAZIONALE RICERCA ALIMENTI E NUTRIZIONE
RENDICONTO FINANZIARIO DECISIONALE
PARTE II - USCITA

ALLEGATO 9
 Pagina 4

| Codice | Denominazione | ANNO FINANZIARIO 2006 | | | ANNO FINANZIARIO 2005 | | |
|--------|--|-----------------------|----------------------|-------------------|-----------------------|----------------------|-------------------|
| | | Residui | Competenza (Impegni) | Cassa (Pagamenti) | Residui | Competenza (Impegni) | Cassa (Pagamenti) |
| | Riepilogo dei titoli CENTRO DI RESPONSABILITA' AMM/VA | | | | | | |
| | A "Area amministrativa" | | | | | | |
| | Titolo I | 1.246.054,04 | 11.340.872,86 | 11.218.173,35 | 1.032.803,58 | 8.743.620,31 | 8.521.782,31 |
| | Titolo II | 3.728,52 | 796.770,44 | 800.498,96 | 0,00 | 257.878,00 | 254.149,48 |
| | Titolo III | 0,00 | 0,00 | 0,00 | 0,00 | 0,00 | 0,00 |
| | Titolo IV | 275.381,53 | 3.088.307,74 | 2.957.267,03 | 332.318,31 | 2.080.080,47 | 2.137.017,22 |
| | Totale delle uscite CENTRO DI RESPONSABILITA' AMM/VA A | 1.525.164,09 | 15.225.951,04 | 14.975.939,34 | 1.365.121,89 | 11.081.578,78 | 10.912.949,01 |
| | "Area amministrativa" | | | | | | |
| | Riepilogo dei titoli CENTRO DI RESPONSABILITA' AMM/VA | | | | | | |
| | B "Ricerca e Funzionamento" | | | | | | |
| | Titolo I | 2.806.678,36 | 5.214.094,36 | 6.246.354,70 | 1.708.745,29 | 4.670.712,64 | 3.528.656,61 |
| | Titolo II | 543.300,79 | 9.480.812,02 | 284.677,29 | 526.504,30 | 555.526,18 | 495.194,90 |
| | Titolo III | 0,00 | 0,00 | 0,00 | 0,00 | 0,00 | 0,00 |
| | Titolo IV | 0,00 | 0,00 | 0,00 | 0,00 | 0,00 | 0,00 |
| | Totale delle uscite CENTRO DI RESPONSABILITA' AMM/VA B | 3.349.979,15 | 14.694.906,38 | 6.531.031,99 | 2.235.249,59 | 5.226.238,82 | 4.023.861,51 |
| | "Ricerca e Funzionamento" | | | | | | |

XVI LEGISLATURA - DISEGNI DI LEGGE E RELAZIONI - DOCUMENTI

ISTITUTO NAZIONALE RICERCA ALIMENTI E NUTRIZIONE
 RENDICONTO FINANZIARIO DECISIONALE
 PARTE II - USCITA

ALLEGATO 9
 Pagina 5

| Codice | Denominazione | ANNO FINANZIARIO 2006 | | | ANNO FINANZIARIO 2005 | | |
|--------|--|-----------------------|----------------------|-------------------|-----------------------|----------------------|-------------------|
| | | Residui | Competenza (Impegni) | Cassa (Pagamenti) | Residui | Competenza (Impegni) | Cassa (Pagamenti) |
| | Riepilogo delle uscite per titoli dei centri di responsabilità "A", "B", "C" ecc. | | | | | | |
| | Titolo I | 4.052.732,40 | 16.554.967,22 | 17.464.528,05 | 2.741.548,87 | 13.414.332,95 | 12.050.448,92 |
| | Titolo II | 547.029,31 | 10.277.582,46 | 1.085.176,25 | 526.504,30 | 813.404,18 | 749.344,38 |
| | Titolo III | 0,00 | 0,00 | 0,00 | 0,00 | 0,00 | 0,00 |
| | Titolo IV | 275.381,53 | 3.088.307,74 | 2.957.267,03 | 332.318,31 | 2.080.080,47 | 2.137.017,22 |
| | TOTALE | 4.875.143,24 | 29.920.857,42 | 21.506.971,33 | 3.600.371,48 | 16.307.817,60 | 14.936.810,52 |
| | Disavanzo di amministrazione utilizzato | 0,00 | 0,00 | 0,00 | 0,00 | 0,00 | 0,00 |
| | TOTALE GENERALE | 4.875.143,24 | 29.920.857,42 | 21.506.971,33 | 3.600.371,48 | 16.307.817,60 | 14.936.810,52 |

ISTITUTO NAZIONALE RICERCA ALIMENTI E NUTRIZIONE
 RENDICONTO FINANZIARIO GESTIONALE
 ENTRATA 2006

Data elaborazione: 26-04-2007
 ALLEGATO 10 (Parte A)
 Pagina 1

| Capitolo | Denominazione | G E S T I O N E d i C O M P E T E N Z A | | | | | | | | | |
|----------|---|---|----------------|---------------------|---------------------|-------------------|---------------------|-------------------|------------------|-------------------|--|
| | | 4 | 5 | 6 | 7 | 8 | 9 | 10 | 11 | 12 | |
| | Previsione Iniziale | Var.in + (7-4) | Var.in - (4-7) | Prev.Defin. (4+5-6) | Somme Risc. | Da Risc. (10-8) | Tot.Acc. (8+9) | Diff.in + (10-7) | Diff.in - (7-10) | | |
| 2 | 3 | | | | | | | | | | |
| | Avanzo di amministrazione | 18.498.274,05 | 0,00 | 0,00 | 18.498.274,05 | | | | | | |
| | Fondo di Cassa | | | | | | | | | | |
| | 1 - CENTRO DI RESPONSABILITA' MM/VA A "Area amministrativa" | | | | | | | | | | |
| | 1.1 - TITOLO I - ENTRATE CORRENTI | | | | | | | | | | |
| | 1.1.2 - ENTRATE DERIVANTI DA TRASFERIMENTI CORRENTI | | | | | | | | | | |
| | 1.1.2.1 - TRASFERIMENTI DA PARTE DELLO STATO | | | | | | | | | | |
| 1.3200 | Contributo ordinario dello Stato | 4.150.000,00 | 0,00 | 0,00 | 4.150.000,00 | 984.998,19 | 2.954.956,38 | 984.998,19 | 0,00 | 210.005,43 | |
| 2.3200 | Contributo Straordinario (DM 13591/03 - ART. 54/54 CCNL) | 0,00 | 0,00 | 0,00 | 0,00 | 0,00 | 0,00 | 0,00 | 0,00 | 0,00 | |
| 4.3200 | Contributo Straordinario DM. 93370 Del 11/10/2004 | 2.100.000,00 | 0,00 | 0,00 | 2.100.000,00 | 0,00 | 2.099.990,95 | 0,00 | 0,00 | 9,05 | |
| | Totale 1.1.2.1 | 6.250.000,00 | 0,00 | 0,00 | 6.250.000,00 | 984.998,19 | 5.054.987,33 | 984.998,19 | 0,00 | 210.014,48 | |
| | Totale TITOLO I - ENTRATE CORRENTI | 6.250.000,00 | 0,00 | 0,00 | 6.250.000,00 | 984.998,19 | 5.054.987,33 | 984.998,19 | 0,00 | 210.014,48 | |

XVI LEGISLATURA - DISEGNI DI LEGGE E RELAZIONI - DOCUMENTI

ISTITUTO NAZIONALE RICERCA ALIMENTI E NUTRIZIONE
 RENDICONTO FINANZIARIO GESTIONALE
 ENTRATA 2006

ALLEGATO 10 (Parte B)
 Pagina 1

| Capitolo | G E S T I O N E d e i R E S I D U I | | | | G E S T I O N E d i C A S S A | | | | Tot. Residui (9+15) | | |
|----------------------|-------------------------------------|---------------------|---------------------|---------------------|-------------------------------|----------------------|---------------------|---------------------|------------------------|-----------------------|-----------------------|
| | Residui Iniziali | Riscossi | Da Risc. (16-14) | Totale (14+15) | Var. in + (16-13) | Var. in - (13-16) | Previsioni | Riscossioni | | Diff. in + (20-19) | Diff. in - (19-20) |
| 2 | 13 | 14 | 15 | 16 | 17 | 18 | 19 | 20 | 21 | 22 | 23 |
| Fondo di cassa | | | | | | | | 5.673.652,90 | | | |
| 1 | | | | | | | | | | | |
| 1.1 | | | | | | | | | | | |
| 1.1.2 | | | | | | | | | | | |
| 1.1.2.1 | | | | | | | | | | | |
| 1.3200 | 2.012.246,19 | 2.012.246,38 | 0,00 | 2.012.246,38 | 0,00 | 0,00 | 4.150.000,00 | 4.967.242,76 | 817.242,76 | 0,00 | 984.998,19 |
| 2.3200 | 0,00 | 0,00 | 0,00 | 0,00 | 0,00 | 0,00 | 0,00 | 0,00 | 0,00 | 0,00 | 0,00 |
| 4.3200 | 0,00 | 0,00 | 0,00 | 0,00 | 0,00 | 0,00 | 2.100.000,00 | 2.099.990,95 | 0,00 | 9,05 | 0,00 |
| Totale | 2.012.246,19 | 2.012.246,38 | 0,00 | 2.012.246,38 | 0,00 | 0,00 | 6.250.000,00 | 7.067.233,71 | 817.242,76 | 9,05 | 984.998,19 |
| Totale Titolo | 2.012.246,19 | 2.012.246,38 | 0,00 | 2.012.246,38 | 0,00 | 0,00 | 6.250.000,00 | 7.067.233,71 | 817.242,76 | 0,00 | 984.998,19 |

XVI LEGISLATURA - DISEGNI DI LEGGE E RELAZIONI - DOCUMENTI

ISTITUTO NAZIONALE RICERCA ALIMENTI E NUTRIZIONE
 RENDICONTO FINANZIARIO GESTIONALE
 ENTRATA 2006

ALLEGATO 10 (Parte B)
 Pagina 3

| Capitolo | G E S T I O N E d e i R E S I D U I | | | | | G E S T I O N E d i C A S S A | | | | | |
|----------|-------------------------------------|--------------|--------------|--------------|-----------|-------------------------------|--------------|--------------|-----------|------------|--------------|
| | Residui Iniziali | Riscossi | Da Risc. | Totali | Var. in + | Var. in - | Previsioni | Riscossioni | Diff.in + | Diff.in - | Tot. Residui |
| 2 | 13 | 14 | 15 | 16 | 17 | 18 | 19 | 20 | 21 | 22 | 23 |
| 26.3200 | 1.251.952,42 | 0,00 | 1.251.952,42 | 1.251.952,42 | 0,00 | 0,00 | 0,00 | 0,00 | 0,00 | 0,00 | 1.251.952,42 |
| 27.3200 | 0,00 | 0,00 | 0,00 | 0,00 | 0,00 | 0,00 | 0,00 | 0,00 | 0,00 | 0,00 | 0,00 |
| 29.3200 | 0,00 | 0,00 | 0,00 | 0,00 | 0,00 | 0,00 | 131.000,00 | 0,00 | 0,00 | 131.000,00 | 0,00 |
| 31.3200 | 63.912,83 | 0,00 | 63.912,83 | 63.912,83 | 0,00 | 0,00 | 63.912,83 | 0,00 | 0,00 | 63.912,83 | 63.912,83 |
| 32.3200 | 39.250,00 | 21.227,55 | 0,00 | 21.227,55 | 0,00 | 18.022,45 | 39.250,00 | 21.227,55 | 0,00 | 18.022,45 | 0,00 |
| 33.3200 | 168.417,00 | 0,00 | 124.425,69 | 124.425,69 | 0,00 | 43.991,31 | 32.917,00 | 0,00 | 0,00 | 32.917,00 | 124.425,69 |
| 34.3200 | 2.328.201,29 | 1.121.875,19 | 1.206.326,10 | 2.328.201,29 | 0,00 | 0,00 | 1.650.000,00 | 1.121.875,19 | 0,00 | 528.124,81 | 1.206.326,10 |
| 35.3200 | 4.355.469,13 | 2.267.481,99 | 2.087.987,14 | 4.355.469,13 | 0,00 | 0,00 | 2.500.000,00 | 2.267.481,99 | 0,00 | 232.518,01 | 2.087.987,14 |
| 36.3200 | 23.981,28 | 0,00 | 23.981,28 | 23.981,28 | 0,00 | 0,00 | 23.981,28 | 0,00 | 0,00 | 23.981,28 | 23.981,28 |
| 37.3200 | 0,00 | 0,00 | 0,00 | 0,00 | 0,00 | 0,00 | 36.339,97 | 0,00 | 0,00 | 36.339,97 | 0,00 |
| 38.3200 | 27.579,82 | 0,00 | 27.579,82 | 27.579,82 | 0,00 | 0,00 | 27.579,82 | 0,00 | 0,00 | 27.579,82 | 27.579,82 |

XVI LEGISLATURA - DISEGNI DI LEGGE E RELAZIONI - DOCUMENTI

ISTITUTO NAZIONALE RICERCA ALIMENTI E NUTRIZIONE
RENDICONTO FINANZIARIO GESTIONALE
ENTRATA 2006

Data elaborazione: 26-04-2007
 ALLEGATO 10 (Parte A)
 Pagina 4

| Capitolo | Denominazione | G E S T I O N E d i C O M P E T E N Z A | | | | | | | | | |
|----------|---|---|-------------------|-------------------|------------------------|----------------------|--------------------|--------------------|---------------------|---------------------|--|
| | | 4 | 5 | 6 | 7 | 8 | 9 | 10 | 11 | 12 | |
| | | Previsione Iniziale | Var.in + (7-4) | Var.in - (4-7) | Prev.Defin. (4+5-6) | Somme Risc. (8+9) | Da Risc. (10-8) | Tot. Acc. (8+9) | Diff.in + (10-7) | Diff.in - (7-10) | |
| 39.3200 | Contributo MIPAF Programma qualità alimentare D.M. 591/7303/02 | 0,00 | 0,00 | 0,00 | 0,00 | 0,00 | 0,00 | 0,00 | 0,00 | 0,00 | |
| 40.3200 | Contributo MIUR - FIRB D.M. 1086/02 | 0,00 | 0,00 | 0,00 | 0,00 | 0,00 | 0,00 | 0,00 | 0,00 | 0,00 | |
| 41.3200 | Contributo MIPAF Sperimentazione interregionale sui cereali V anno D.M. 283/7303/03 | 0,00 | 0,00 | 0,00 | 0,00 | 0,00 | 0,00 | 0,00 | 0,00 | 0,00 | |
| 84.3200 | Contributo MIPAF ARAFOA DM 662/03 | 0,00 | 0,00 | 0,00 | 0,00 | 0,00 | 0,00 | 0,00 | 0,00 | 0,00 | |
| 86.3200 | Contributo MIPAF CORNAN/CODACONS DM prot. 837/Pr 2004 | 0,00 | 0,00 | 0,00 | 0,00 | 0,00 | 0,00 | 0,00 | 0,00 | 0,00 | |
| 88.3200 | Contr. MIPAF Acquacoltura 6C137 | 0,00 | 0,00 | 0,00 | 0,00 | 0,00 | 0,00 | 0,00 | 0,00 | 0,00 | |
| 89.3200 | Contr. MIPAF Filiere Biologiche DM. 91025/04 | 0,00 | 0,00 | 0,00 | 0,00 | 0,00 | 0,00 | 0,00 | 0,00 | 0,00 | |
| 93.3200 | Contributo MIPAF "Bontagna" D.M. 218/05 | 0,00 | 0,00 | 0,00 | 0,00 | 0,00 | 0,00 | 0,00 | 0,00 | 0,00 | |
| 94.3200 | Contributo MIPAF "Probiolalus" D.M. 315/05 | 0,00 | 0,00 | 0,00 | 0,00 | 0,00 | 0,00 | 0,00 | 0,00 | 0,00 | |
| 95.3200 | Contr. MIUR/FISR Progetto "SAFE-EAT" | 0,00 | 1.611.918,00 | 0,00 | 1.611.918,00 | 483.575,40 | 1.128.342,60 | 1.611.918,00 | 0,00 | 0,00 | |
| 96.3200 | Contr. MIPAF "CARONUT" d.m. 310/05 | 0,00 | 247.500,00 | 0,00 | 247.500,00 | 123.748,19 | 123.750,00 | 247.498,19 | 0,00 | 1,81 | |
| 97.3200 | Contr. MIPAF Progetto "PROTEO-STRESS" D.M. 311/05 | 0,00 | 148.500,00 | 0,00 | 148.500,00 | 74.245,87 | 74.245,00 | 148.490,87 | 0,00 | 9,13 | |
| 98.3200 | Contr. MIPAF Progetto "BIOMARKER" D.M. 91461/05 | 0,00 | 173.250,00 | 0,00 | 173.250,00 | 86.622,00 | 86.622,00 | 173.244,00 | 0,00 | 6,00 | |
| 99.3200 | Contr. MIPAF Progetto "MEZOO" D.M. 601/04 | 0,00 | 135.000,00 | 0,00 | 135.000,00 | 0,00 | 135.000,00 | 135.000,00 | 0,00 | 0,00 | |

XVI LEGISLATURA - DISEGNI DI LEGGE E RELAZIONI - DOCUMENTI

ISTITUTO NAZIONALE RICERCA ALIMENTI E NUTRIZIONE
 RENDICONTO FINANZIARIO GESTIONALE
 ENTRATA 2006

ALLEGATO 10 (Parte B)
 Pagina 4

| Capitolo | G E S T I O N E d e i R E S I D U I | | | | G E S T I O N E d i C A S S A | | | | Tot. Residui (9+15) | | |
|----------|-------------------------------------|--------------|---------------------|-------------------|-------------------------------|----------------------|--------------|--------------|------------------------|-----------------------|-----------------------|
| | Residui Iniziali | Riscossi | Da Risc. (16-14) | Totali (14+15) | Var. in + (16-13) | Var. in - (13-16) | Previsioni | Riscossioni | | Diff. in + (20-19) | Diff. in - (19-20) |
| 2 | 13 | 14 | 15 | 16 | 17 | 18 | 19 | 20 | 21 | 22 | 23 |
| 39.3200 | 6.583.500,00 | 1.865.437,67 | 4.718.062,33 | 6.583.500,00 | 0,00 | 0,00 | 3.000.000,00 | 1.865.437,67 | 0,00 | 1.134.562,33 | 4.718.062,33 |
| 40.3200 | 115.573,00 | 24.136,00 | 91.437,00 | 115.573,00 | 0,00 | 0,00 | 91.437,00 | 24.136,00 | 0,00 | 67.201,00 | 91.437,00 |
| 41.3200 | 24.750,00 | 24.748,19 | 0,00 | 24.748,19 | 0,00 | 1,81 | 24.750,00 | 24.748,19 | 0,00 | 0,00 | 0,00 |
| 64.3200 | 737.550,00 | 281.206,37 | 456.343,63 | 737.550,00 | 0,00 | 0,00 | 0,00 | 281.206,37 | 281.206,37 | 0,00 | 456.343,63 |
| 86.3200 | 230.000,00 | 68.998,19 | 161.001,81 | 230.000,00 | 0,00 | 0,00 | 230.000,00 | 68.998,19 | 0,00 | 161.001,81 | 161.001,81 |
| 88.3200 | 64.800,00 | 0,00 | 64.800,00 | 64.800,00 | 0,00 | 0,00 | 0,00 | 0,00 | 0,00 | 0,00 | 64.800,00 |
| 89.3200 | 276.000,00 | 0,00 | 276.000,00 | 276.000,00 | 0,00 | 0,00 | 0,00 | 0,00 | 0,00 | 0,00 | 276.000,00 |
| 93.3200 | 299.998,19 | 149.998,19 | 150.000,00 | 299.998,19 | 0,00 | 0,00 | 150.000,00 | 149.998,19 | 0,00 | 1,81 | 150.000,00 |
| 94.3200 | 247.498,19 | 123.748,19 | 123.750,00 | 247.498,19 | 0,00 | 0,00 | 123.750,00 | 123.748,19 | 0,00 | 1,81 | 123.750,00 |
| 95.3200 | 0,00 | 0,00 | 0,00 | 0,00 | 0,00 | 0,00 | 483.575,00 | 483.575,00 | 0,40 | 0,00 | 1.128.342,60 |
| 96.3200 | 0,00 | 0,00 | 0,00 | 0,00 | 0,00 | 0,00 | 123.750,00 | 123.748,19 | 0,00 | 1,81 | 123.750,00 |
| 97.3200 | 0,00 | 0,00 | 0,00 | 0,00 | 0,00 | 0,00 | 74.250,00 | 74.245,87 | 0,00 | 4,13 | 74.245,00 |
| 98.3200 | 0,00 | 0,00 | 0,00 | 0,00 | 0,00 | 0,00 | 86.625,00 | 86.622,00 | 0,00 | 3,00 | 86.622,00 |
| 99.3200 | 0,00 | 0,00 | 0,00 | 0,00 | 0,00 | 0,00 | 40.500,00 | 0,00 | 0,00 | 40.500,00 | 135.000,00 |

XVI LEGISLATURA - DISEGNI DI LEGGE E RELAZIONI - DOCUMENTI

ISTITUTO NAZIONALE RICERCA ALIMENTI E NUTRIZIONE
RENDICONTO FINANZIARIO GESTIONALE
ENTRATA 2006

Data elaborazione: 26-04-2007
 ALLEGATO 10 (Parte A)
 Pagina 5

| Capitolo | Denominazione | G E S T I O N E d i C O M P E T E N Z A | | | | | | | | | | | |
|----------|--|---|--------------|------|--------------|--------------|--------------|--------------|------------|------------|----------------------|----------------------|--|
| | | 4 | 5 | 6 | 7 | 8 | 9 | 10 | 11 | 12 | Diff. in - (7-10) | Diff. in + (10-7) | |
| 100.3200 | Contr. MIPAF - "INARL- Informazione su nutrizione" D.M. 551/05 DTC | 0,00 | 610.000,00 | 0,00 | 610.000,00 | 304.998,19 | 305.000,00 | 609.998,19 | 0,00 | 0,00 | 1,81 | | |
| 101.3200 | Contr. MIUR/FISR "Qualita' Alimentare" (Perozzi) | 0,00 | 147.768,00 | 0,00 | 147.768,00 | 44.330,22 | 103.437,00 | 147.767,22 | 0,00 | 0,00 | 0,78 | | |
| 102.3200 | Contr. MIUR/FISR "Qualita' Alimentare" (Mariani) | 0,00 | 58.000,00 | 0,00 | 58.000,00 | 0,00 | 58.000,00 | 58.000,00 | 0,00 | 0,00 | 0,00 | | |
| 103.3200 | Contr. MIUR/FISR "OVA-SI-CER" (Carcea) | 0,00 | 395.287,00 | 0,00 | 395.287,00 | 0,00 | 345.000,00 | 345.000,00 | 0,00 | 0,00 | 50.287,00 | | |
| 104.3200 | Contr. MIUR/FISR "Granella" (Morelli) | 0,00 | 248.200,00 | 0,00 | 248.200,00 | 51.600,00 | 120.400,00 | 172.000,00 | 0,00 | 0,00 | 76.200,00 | | |
| 105.3200 | Contr. MIPAF MISECORT IV GAMMA - D.M. 309/05 | 0,00 | 34.000,00 | 0,00 | 34.000,00 | 16.830,00 | 17.170,00 | 34.000,00 | 0,00 | 0,00 | 0,00 | | |
| 107.3200 | Contr. MIPAF Acquacoltura 6C145 | 0,00 | 85.500,00 | 0,00 | 85.500,00 | 17.098,19 | 68.400,00 | 85.498,19 | 0,00 | 0,00 | 1,81 | | |
| 108.3200 | Contr. MIPAF UNALAT DM 223/05 | 0,00 | 0,00 | 0,00 | 0,00 | 24.998,19 | 25.000,00 | 49.998,19 | 49.998,19 | 0,00 | 0,00 | | |
| 109.3200 | contr. MIPAF QUALIWI DM 296/06 | 0,00 | 0,00 | 0,00 | 0,00 | 104.184,44 | 104.185,00 | 208.369,44 | 208.369,44 | 0,00 | 0,00 | | |
| | Totale 2.1.2.1 | 131.000,00 | 3.894.923,00 | 0,00 | 4.025.923,00 | 1.332.230,69 | 2.694.551,60 | 4.026.782,29 | 298.367,63 | 257.508,34 | | | |
| | 2.1.2.4 - TRASFERIMENTI DA PARTE DI ALTRI ENTI DEL SETTORE PUBBLICO | | | | | | | | | | | | |
| 42.3200 | Contributi Consiglio Nazionale delle Ricerche | 0,00 | 0,00 | 0,00 | 0,00 | 0,00 | 0,00 | 0,00 | 0,00 | 0,00 | 0,00 | | |
| 43.3200 | Contributi P.O.M. "Partners" | 0,00 | 0,00 | 0,00 | 0,00 | 0,00 | 0,00 | 0,00 | 0,00 | 0,00 | 0,00 | | |
| 45.3200 | Contributi Istituto Superiore di Sanita' | 15.000,00 | 0,00 | 0,00 | 15.000,00 | 0,00 | 0,00 | 0,00 | 0,00 | 0,00 | 15.000,00 | | |
| 46.3200 | Trasferimenti da Enti ed Associazioni Nazionali | 125.000,00 | 0,00 | 0,00 | 125.000,00 | 136.675,97 | 0,00 | 136.675,97 | 11.675,97 | 0,00 | 0,00 | | |

XVI LEGISLATURA - DISEGNI DI LEGGE E RELAZIONI - DOCUMENTI

ISTITUTO NAZIONALE RICERCA ALIMENTI E NUTRIZIONE
 RENDICONTO FINANZIARIO GESTIONALE
 ENTRATA 2006

ALLEGATO 10 (Parte B)
 Pagina 5

| Capitolo | G E S T I O N E d e i R E S I D U I | | | | | | | | | | G E S T I O N E d i C A S S A | | | | |
|---------------|-------------------------------------|---------------------|----------------------|----------------------|------------------|------------------|---------------------|---------------------|-------------------|---------------------|-------------------------------|--|--|--|--|
| | Residui Iniziali | Riscossi | Da Risc. (16-14) | Totali (14+15) | Var.in + (16-13) | Var.in - (13-16) | Previsioni | Riscossioni | Diff.in + (20-19) | Diff.in - (19-20) | Tot. Residui (9+15) | | | | |
| 2 | 13 | 14 | 15 | 16 | 17 | 18 | 19 | 20 | 21 | 22 | 23 | | | | |
| 100.3200 | 0,00 | 0,00 | 0,00 | 0,00 | 0,00 | 0,00 | 305.000,00 | 304.998,19 | 0,00 | 1,81 | 305.000,00 | | | | |
| 101.3200 | 0,00 | 0,00 | 0,00 | 0,00 | 0,00 | 0,00 | 44.330,00 | 44.330,22 | 0,22 | 0,00 | 103.437,00 | | | | |
| 102.3200 | 0,00 | 0,00 | 0,00 | 0,00 | 0,00 | 0,00 | 17.400,00 | 0,00 | 0,00 | 17.400,00 | 58.000,00 | | | | |
| 103.3200 | 0,00 | 0,00 | 0,00 | 0,00 | 0,00 | 0,00 | 43.260,00 | 0,00 | 0,00 | 43.260,00 | 345.000,00 | | | | |
| 104.3200 | 0,00 | 0,00 | 0,00 | 0,00 | 0,00 | 0,00 | 74.460,00 | 51.600,00 | 0,00 | 22.860,00 | 120.400,00 | | | | |
| 105.3200 | 0,00 | 0,00 | 0,00 | 0,00 | 0,00 | 0,00 | 16.830,00 | 16.830,00 | 0,00 | 0,00 | 17.170,00 | | | | |
| 107.3200 | 0,00 | 0,00 | 0,00 | 0,00 | 0,00 | 0,00 | 17.100,00 | 17.098,19 | 0,00 | 1,81 | 68.400,00 | | | | |
| 108.3200 | 0,00 | 0,00 | 0,00 | 0,00 | 0,00 | 0,00 | 0,00 | 24.998,19 | 24.998,19 | 0,00 | 25.000,00 | | | | |
| 109.3200 | 0,00 | 0,00 | 0,00 | 0,00 | 0,00 | 0,00 | 0,00 | 104.184,44 | 104.184,44 | 0,00 | 104.185,00 | | | | |
| Totale | 17.559.516,47 | 5.948.857,53 | 11.548.643,37 | 17.497.500,90 | 0,00 | 62.015,57 | 9.745.553,29 | 7.281.088,22 | 410.389,62 | 2.874.854,69 | 14.243.194,97 | | | | |
| | | | | | | | | | | | | | | | |
| | | | | | | | | | | | | | | | |
| 42.3200 | 31.838,40 | 31.834,40 | 0,00 | 31.834,40 | 0,00 | 4,00 | 31.838,40 | 31.834,40 | 0,00 | 4,00 | 0,00 | | | | |
| 43.3200 | 0,00 | 0,00 | 0,00 | 0,00 | 0,00 | 0,00 | 0,00 | 0,00 | 0,00 | 0,00 | 0,00 | | | | |
| 45.3200 | 0,00 | 0,00 | 0,00 | 0,00 | 0,00 | 0,00 | 15.000,00 | 0,00 | 0,00 | 15.000,00 | 0,00 | | | | |
| 46.3200 | 120.083,57 | 114.434,92 | 5.648,65 | 120.083,57 | 0,00 | 0,00 | 245.000,00 | 251.110,89 | 6.110,89 | 0,00 | 5.648,65 | | | | |

XVI LEGISLATURA - DISEGNI DI LEGGE E RELAZIONI - DOCUMENTI

ISTITUTO NAZIONALE RICERCA ALIMENTI E NUTRIZIONE
RENDICONTO FINANZIARIO GESTIONALE
ENTRATA 2006

Data elaborazione: 26-04-2007
 ALLEGATO 10 (Parte A)
 Pagina 7

| Capitolo | Denominazione | G E S T I O N E d i C O M P E T E N Z A | | | | | | | | | | | |
|----------|---|---|----------------|----------------|---------------------|-------------|-----------------|----------------|------------------|------------------|------|------|--|
| | | 4 | 5 | 6 | 7 | 8 | 9 | 10 | 11 | 12 | 10-7 | 7-10 | |
| | | Previsione Iniziale | Var.in + (7-4) | Var.in - (4-7) | Prer.Defin. (4+5-6) | Somme Risc. | Da Risc. (10-8) | Tot.Acc. (8+9) | Diff.in + (10-7) | Diff.in - (7-10) | | | |
| 60.3200 | Contributo U.E. QIKI-CT99-00337 (Femmes) | 0,00 | 32.045,00 | 0,00 | 32.045,00 | 32.041,27 | 0,00 | 32.041,27 | 0,00 | 3,73 | | | |
| 61.3200 | Contributo U.E. QIKI-CT99-00576 (Poiate) | 0,00 | 0,00 | 0,00 | 0,00 | 42.437,41 | 0,00 | 42.437,41 | 42.437,41 | 0,00 | | | |
| 62.3200 | Contributo U.E. ICA4-CT00-30039 (Aguapoi) | 0,00 | 0,00 | 0,00 | 0,00 | 0,00 | 0,00 | 0,00 | 0,00 | 0,00 | | | |
| 64.3200 | Contributo U.E. PHYTOS QURT 2000-00431 | 0,00 | 0,00 | 0,00 | 0,00 | 534.821,06 | 0,00 | 534.821,06 | 534.821,06 | 0,00 | | | |
| 65.3200 | Contributo U.E. CT2000-0052 "Healthpigut" | 0,00 | 0,00 | 0,00 | 0,00 | 0,00 | 0,00 | 0,00 | 0,00 | 0,00 | | | |
| 67.3200 | Contributo U.E. ISOHEART QIKI-CT2001-00221 | 0,00 | 64.856,00 | 0,00 | 64.856,00 | 64.855,09 | 0,00 | 64.855,09 | 0,00 | 0,91 | | | |
| 68.3200 | Contributo U.E. ZENITH QIKI-CT2001-00168 | 0,00 | 0,00 | 0,00 | 0,00 | 121.669,38 | 0,00 | 121.669,38 | 121.669,38 | 0,00 | | | |
| 69.3200 | Contributo U.E. SENIOR QIKI-CT2002-02447 | 0,00 | 0,00 | 0,00 | 0,00 | 51.711,89 | 0,00 | 51.711,89 | 51.711,89 | 0,00 | | | |
| 70.3200 | Contributo U.E. CONDOR QIKI-CT2002-02446 | 0,00 | 74.664,00 | 0,00 | 74.664,00 | 97.260,72 | 0,00 | 97.260,72 | 22.596,72 | 0,00 | | | |
| 71.3200 | Contributo U.E. PHYTOHEALTH QIKI-CT2002-02453 | 0,00 | 0,00 | 0,00 | 0,00 | 0,00 | 0,00 | 0,00 | 0,00 | 0,00 | | | |
| 82.3201 | Contributo U.E. "Feed for pig health" | 0,00 | 94.460,00 | 0,00 | 94.460,00 | 94.457,56 | 0,00 | 94.457,56 | 0,00 | 2,44 | | | |
| 83.3201 | Contributo U.E. Noforisk | 0,00 | 0,00 | 0,00 | 0,00 | 0,00 | 0,00 | 0,00 | 0,00 | 0,00 | | | |
| 85.3200 | Contributo UE CASCADE-FOOD-CT-2004-506319 | 0,00 | 0,00 | 0,00 | 0,00 | 45.758,19 | 0,00 | 45.758,19 | 45.758,19 | 0,00 | | | |
| 90.3200 | Contributo U.E. Helena | 0,00 | 0,00 | 0,00 | 0,00 | 0,00 | 0,00 | 0,00 | 0,00 | 0,00 | | | |
| 92.3200 | Contributo U.E. HEALTHGRAIN | 0,00 | 0,00 | 0,00 | 0,00 | 28.180,00 | 0,00 | 28.180,00 | 28.180,00 | 0,00 | | | |

XVI LEGISLATURA - DISEGNI DI LEGGE E RELAZIONI - DOCUMENTI

ISTITUTO NAZIONALE RICERCA ALIMENTI E NUTRIZIONE
RENDICONTO FINANZIARIO GESTIONALE
ENTRATA 2006

ALLEGATO 10 (Parte B)
 Pagina 7

| Capitolo | G E S T I O N E d e i R E S I D U I | | | | | G E S T I O N E d i C A S S A | | | | | |
|----------|-------------------------------------|-----------|----------|-----------|-----------|-------------------------------|------------|-------------|------------|------------|--------------|
| | Residui Iniziali | Riscossi | Da Risc. | Totali | Var. in + | Var. in - | Previsioni | Riscossioni | Diff. in + | Diff. in - | Tot. Residui |
| 2 | 13 | 14 | 15 | 16 | 17 | 18 | 19 | 20 | 21 | 22 | 23 |
| 60.3200 | 0,00 | 0,00 | 0,00 | 0,00 | 0,00 | 0,00 | 32.045,00 | 32.041,27 | 0,00 | 3,73 | 0,00 |
| 61.3200 | 0,00 | 0,00 | 0,00 | 0,00 | 0,00 | 0,00 | 0,00 | 42.437,41 | 42.437,41 | 0,00 | 0,00 |
| 62.3200 | 0,00 | 0,00 | 0,00 | 0,00 | 0,00 | 0,00 | 0,00 | 0,00 | 0,00 | 0,00 | 0,00 |
| 64.3200 | 0,00 | 0,00 | 0,00 | 0,00 | 0,00 | 0,00 | 0,00 | 534.821,06 | 534.821,06 | 0,00 | 0,00 |
| 65.3200 | 0,00 | 0,00 | 0,00 | 0,00 | 0,00 | 0,00 | 0,00 | 0,00 | 0,00 | 0,00 | 0,00 |
| 67.3200 | 0,00 | 0,00 | 0,00 | 0,00 | 0,00 | 0,00 | 64.855,00 | 64.855,00 | 0,00 | 0,00 | 0,00 |
| 68.3200 | 0,00 | 0,00 | 0,00 | 0,00 | 0,00 | 0,00 | 0,00 | 121.569,38 | 121.569,38 | 0,00 | 0,00 |
| 69.3200 | 0,00 | 0,00 | 0,00 | 0,00 | 0,00 | 0,00 | 0,00 | 51.711,89 | 51.711,89 | 0,00 | 0,00 |
| 70.3200 | 0,00 | 0,00 | 0,00 | 0,00 | 0,00 | 0,00 | 74.664,00 | 97.260,72 | 22.596,72 | 0,00 | 0,00 |
| 71.3200 | 0,00 | 0,00 | 0,00 | 0,00 | 0,00 | 0,00 | 0,00 | 0,00 | 0,00 | 0,00 | 0,00 |
| 82.3201 | 0,00 | 0,00 | 0,00 | 0,00 | 0,00 | 0,00 | 94.460,00 | 94.457,56 | 0,00 | 2,44 | 0,00 |
| 83.3201 | 0,00 | 0,00 | 0,00 | 0,00 | 0,00 | 0,00 | 0,00 | 0,00 | 0,00 | 0,00 | 0,00 |
| 85.3200 | 13.366,15 | 13.366,15 | 0,00 | 13.366,15 | 0,00 | 0,00 | 13.370,00 | 59.124,34 | 45.754,34 | 0,00 | 0,00 |
| 90.3200 | 0,00 | 0,00 | 0,00 | 0,00 | 0,00 | 0,00 | 0,00 | 0,00 | 0,00 | 0,00 | 0,00 |
| 92.3200 | 0,00 | 0,00 | 0,00 | 0,00 | 0,00 | 0,00 | 0,00 | 28.180,00 | 28.180,00 | 0,00 | 0,00 |

Data elaborazione: 26-04-2007
 ALLEGATO 10 (Parte A)
 Pagina 8

ISTITUTO NAZIONALE RICERCA ALIMENTI E NUTRIZIONE
RENDICONTO FINANZIARIO GESTIONALE
ENTRATA 2006

| Capitolo | Denominazione | G E S T I O N E d i C O M P E T E N Z A | | | | | | | | | | | |
|----------|---|---|----------------|----------------|---------------------|--------------|-----------------|----------------|------------------|------------------|--|--|--|
| | | Previsione Iniziale | Var.in + (7-4) | Var.in - (4-7) | Prev.Defin. (4+5-6) | Somme Risc. | Da Risc. (10-8) | Tot.Acc. (8+9) | Diff.in + (10-7) | Diff.in - (7-10) | | | |
| 2 | 3 | 4 | 5 | 6 | 7 | 8 | 9 | 10 | 11 | 12 | | | |
| 106.3200 | Contr.U.R.TRUE FOOD | 0,00 | 164.000,00 | 0,00 | 164.000,00 | 163.727,85 | 0,00 | 163.727,85 | 0,00 | 272,15 | | | |
| | Totale 2.1.3.4 | 101.000,00 | 470.025,00 | 0,00 | 571.025,00 | 1.442.932,46 | 0,00 | 1.442.932,46 | 872.589,97 | 682,51 | | | |
| | Totale TITOLO I - ENTRATE CORRENTI | 603.000,00 | 4.364.948,00 | 0,00 | 4.967.948,00 | 3.063.160,09 | 2.866.278,43 | 5.929.438,52 | 961.490,52 | 0,00 | | | |

ISTITUTO NAZIONALE RICERCA ALIMENTI E NUTRIZIONE
RENDICONTO FINANZIARIO GESTIONALE
ENTRATA 2006

ALLEGATO 10 (Parte B)
 Pagina 9

| Capitolo | G E S T I O N E d e i R E S I D U I | | | | G E S T I O N E d i C A S S A | | | | Tot. Residui (9+15) | | |
|----------------------|-------------------------------------|---------------------|----------------------|----------------------|-------------------------------|----------------------|----------------------|---------------------|------------------------|-----------------------|-----------------------|
| | Residui Iniziali | Riscossi | Da Risc. (16-14) | Totali (14+15) | Var. in + (16-13) | Var. in - (13-16) | Previsioni | Riscossioni | | Diff. in + (20-19) | Diff. in - (19-20) |
| 2 | 13 | 14 | 15 | 16 | 17 | 18 | 19 | 20 | 21 | 22 | 23 |
| 106.3200 | 0,00 | 0,00 | 0,00 | 0,00 | 0,00 | 0,00 | 164.000,00 | 163.727,65 | 0,00 | 272,15 | 0,00 |
| Totale | 56.285,90 | 56.285,90 | 0,00 | 56.285,90 | 0,00 | 0,00 | 604.395,00 | 1.499.218,36 | 895.505,87 | 682,51 | 0,00 |
| Totale Titolo | 18.187.908,76 | 6.300.182,67 | 11.825.706,51 | 18.125.889,18 | 0,00 | 62.019,58 | 11.094.561,69 | 9.363.342,76 | 0,00 | 1.731.218,93 | 14.691.984,94 |

Data elaborazione: 26-04-2007
 ALLEGATO 10 (Parte A)
 Pagina 9

ISTITUTO NAZIONALE RICERCA ALIMENTI E NUTRIZIONE
RENDICONTO FINANZIARIO GESTIONALE
ENTRATA 2006

| Capitolo | Denominazione | G E S T I O N E d i C O M P E T E N Z A | | | | | | | | | |
|----------|--|---|-------------------|-------------------|------------------------|------------------|--------------------|-------------------|---------------------|---------------------|--|
| | | Previsione Iniziale | Var.in + (7-4) | Var.in - (4-7) | Prev.Defin. (4+5-6) | Somme Risc. 8 | Da Risc. (10-8) | Tot.Acc. (8+9) | Diff.in + (10-7) | Diff.in - (7-10) | |
| 2 | 3 | 4 | 5 | 6 | 7 | 8 | 9 | 10 | 11 | 12 | |
| 74.3200 | 1 - CENTRO DI RESPONSABILITÀ AMM/VA A "Area amministrativa" | 450.000,00 | 0,00 | 0,00 | 450.000,00 | 37.816,73 | 409.092,44 | 446.909,17 | 0,00 | 3.090,83 | |
| | 1.2 - TITOLO II ENTRATE IN CONTO CAPITALE | 450.000,00 | 0,00 | 0,00 | 450.000,00 | 37.816,73 | 409.092,44 | 446.909,17 | 0,00 | 3.090,83 | |
| | 1.2.1 - ENTRATE PER ALIENAZIONE DI BENI PATRIMONIALI E RISCOSSIONE DI CREDITI | | | | | | | | | | |
| | 1.2.1.3 - REALIZZO DI VALORI MOBILIARI | | | | | | | | | | |
| | Riscossioni dalla Polizza INA | | | | | | | | | | |
| | Totale 1.2.1.3 | 450.000,00 | 0,00 | 0,00 | 450.000,00 | 37.816,73 | 409.092,44 | 446.909,17 | 0,00 | 3.090,83 | |
| | Totale TITOLO II ENTRATE IN CONTO CAPITALE | 450.000,00 | 0,00 | 0,00 | 450.000,00 | 37.816,73 | 409.092,44 | 446.909,17 | 0,00 | 3.090,83 | |

ISTITUTO NAZIONALE RICERCA ALIMENTI E NUTRIZIONE
RENDICONTO FINANZIARIO GESTIONALE
ENTRATA 2006

ALLEGATO 10 (Parte B)
 Pagina 9

| Capitolo | G E S T I O N E d e i R E S I D U I | | | | G E S T I O N E d i C A S S A | | | | Tot. Residui (9+15) | | |
|---------------|-------------------------------------|----------------|---------------------------|-------------------------|-------------------------------|---------------------------|------------------|-------------------|------------------------|----------------------------|----------------------------|
| | Residui Iniziali 13 | Riscossi 14 | Da Risc. (16-14) 15 | Totali (14+15) 16 | Var.in + (16-13) 17 | Var.in - (13-16) 18 | Previsioni 19 | Riscossioni 20 | | Diff.in + (20-19) 21 | Diff.in - (19-20) 22 |
| 2 | 13 | 14 | 15 | 16 | 17 | 18 | 19 | 20 | 21 | 22 | 23 |
| | | | | 0,00 | 0,00 | 0,00 | 0,00 | 0,00 | 0,00 | 0,00 | 0,00 |
| 1 | | | | | | | | | | | |
| 1.2 | | | | | | | | | | | |
| 1.2.1 | | | | | | | | | | | |
| 1.2.1.3 | 0,00 | 0,00 | 0,00 | 0,00 | 0,00 | 0,00 | 450.000,00 | 37.816,73 | 0,00 | 412.183,27 | 405.092,44 |
| Totale | 0,00 | 0,00 | 0,00 | 0,00 | 0,00 | 0,00 | 450.000,00 | 37.816,73 | 0,00 | 412.183,27 | 405.092,44 |
| Totale Titolo | 0,00 | 0,00 | 0,00 | 0,00 | 0,00 | 0,00 | 450.000,00 | 37.816,73 | 0,00 | 412.183,27 | 405.092,44 |

XVI LEGISLATURA - DISEGNI DI LEGGE E RELAZIONI - DOCUMENTI

ISTITUTO NAZIONALE RICERCA ALIMENTI E NUTRIZIONE
 RENDICONTO FINANZIARIO GESTIONALE
 ENTRATA 2006

Data elaborazione: 26-04-2007
 ALLEGATO 10 (Parte A)
 Pagina 11

| Capitolo | Denominazione | G E S T I O N E d i C O M P E T E N Z A | | | | | | | | | | | |
|----------|---|---|---------------------|----------------|---------------------|---------------------|-------------------|---------------------|------------------|-------------------|--|--|--|
| | | Previsione Iniziale | Var.in + (7-4) | Var.in - (4-7) | Frev.Defin. (4+5-6) | Somme Risc. | Da Risc. (10-8) | Tot.Acc. (9+9) | Diff.in + (10-7) | Diff.in - (7-10) | | | |
| 2 | 3 | 4 | 5 | 6 | 7 | 8 | 9 | 10 | 11 | 12 | | | |
| | 1 - CENTRO DI RESPONSABILITÀ AMM/VA A "Area amministrativa" | | | | | | | | | | | | |
| | 1.4 - TITOLO IV - PARTITE DI GIRO | | | | | | | | | | | | |
| | 1.4.1 - ENTRATE AVENTI NATURA DI PARTITE DI GIRO | | | | | | | | | | | | |
| | 1.4.1.1 - ENTRATE AVENTI NATURA DI PARTITE DI GIRO | | | | | | | | | | | | |
| 77.3200 | Ritenute previdenziali ed assistenziali | 600.000,00 | 200.000,00 | 0,00 | 800.000,00 | 700.737,62 | 5.876,02 | 706.613,64 | 0,00 | 93.386,36 | | | |
| 78.3200 | Ritenute erariali | 1.600.000,00 | 800.000,00 | 0,00 | 2.400.000,00 | 2.151.996,15 | 22.844,14 | 2.174.840,29 | 0,00 | 225.159,71 | | | |
| 79.3200 | Prelevamenti dal fondo di Previdenza c/B | 2.000,00 | 0,00 | 0,00 | 2.000,00 | 1.521,51 | 43,04 | 1.564,55 | 0,00 | 435,45 | | | |
| 80.3200 | Rimborso dal fondo economato | 5.000,00 | 0,00 | 0,00 | 5.000,00 | 5.000,00 | 0,00 | 5.000,00 | 0,00 | 0,00 | | | |
| 81.3200 | Rimborso per conto terzi | 300.000,00 | 0,00 | 0,00 | 300.000,00 | 128.532,71 | 71.756,55 | 200.289,26 | 0,00 | 99.710,74 | | | |
| | Totale 1.4.1.1 | 2.507.000,00 | 1.000.000,00 | 0,00 | 3.507.000,00 | 2.987.787,99 | 100.519,75 | 3.088.307,74 | 0,00 | 418.692,26 | | | |
| | Totale TITOLO IV - PARTITE DI GIRO | 2.507.000,00 | 1.000.000,00 | 0,00 | 3.507.000,00 | 2.987.787,99 | 100.519,75 | 3.088.307,74 | 0,00 | 418.692,26 | | | |

XVI LEGISLATURA - DISEGNI DI LEGGE E RELAZIONI - DOCUMENTI

ISTITUTO NAZIONALE RICERCA ALIMENTI E NUTRIZIONE
 RENDICONTO FINANZIARIO GESTIONALE
 ENTRATA 2006

ALLEGATO 10 (Parte B)
 Pagina 11

| Capitolo | G E S T I O N E d e i R E S I D U I | | | | G E S T I O N E d i C A S S A | | | | Tot. Residui (9+15) | | |
|---------------|-------------------------------------|----------|---------------------|-------------------|-------------------------------|---------------------|--------------|--------------|------------------------|----------------------|----------------------|
| | Residui Iniziali | Riscossi | Da Risc. (16-14) | Totali (14+15) | Var.in + (15-13) | Var.in - (13-16) | Previsioni | Riscossioni | | Diff.in + (20-19) | Diff.in - (19-20) |
| 2 | 13 | 14 | 15 | 16 | 17 | 18 | 19 | 20 | 21 | 22 | 23 |
| 1 | | | | | | | | | | | |
| 1.4 | | | | | | | | | | | |
| 1.4.1 | | | | | | | | | | | |
| 1.4.1.1 | | | | | | | | | | | |
| 77.3200 | 3.870,10 | 1.271,36 | 0,00 | 1.271,36 | 0,00 | 2.588,74 | 800.000,00 | 702.008,98 | 0,00 | 97.991,02 | 5.876,02 |
| 78.3200 | 17,60 | 17,60 | 0,00 | 17,60 | 0,00 | 0,00 | 2.400.000,00 | 2.152.013,75 | 0,00 | 247.986,25 | 22.844,14 |
| 79.3200 | 0,00 | 0,00 | 0,00 | 0,00 | 0,00 | 0,00 | 2.000,00 | 1.521,51 | 0,00 | 478,49 | 43,04 |
| 80.3200 | 0,00 | 0,00 | 0,00 | 0,00 | 0,00 | 0,00 | 5.000,00 | 5.000,00 | 0,00 | 0,00 | 0,00 |
| 81.3200 | 102.292,56 | 2.407,45 | 64.503,25 | 66.910,70 | 0,00 | 35.381,86 | 350.000,00 | 130.940,16 | 0,00 | 219.059,84 | 136.259,80 |
| Totale | 106.180,26 | 3.696,41 | 64.503,25 | 68.199,66 | 0,00 | 37.980,60 | 3.557.000,00 | 2.991.484,40 | 0,00 | 565.515,60 | 165.023,00 |
| Totale Titolo | 106.180,26 | 3.696,41 | 64.503,25 | 68.199,66 | 0,00 | 37.980,60 | 3.557.000,00 | 2.991.484,40 | 0,00 | 565.515,60 | 165.023,00 |

Data elaborazione: 25-04-2007
 ALLEGATO 10 (Parte A)
 Pagina 13

ISTITUTO NAZIONALE RICERCA ALIMENTI E NUTRIZIONE
RENDICONTO FINANZIARIO GESTIONALE
ENTRATA 2006

| Capitolo | Denominazione | G E S T I O N E d i C O M P E T E N Z A | | | | | | | | | | | |
|----------|--------------------------------------|---|-------------------|-------------------|------------------------|------------------|--------------------|-------------------|---------------------|---------------------|-------------|-------------|--|
| | | Previsione Iniziale | Var.in + (7-4) | Var.in - (4-7) | Prev.Defin. (4+5-6) | Somme Risc. B | Da Risc. (10-8) | Tot.Acc. (8+9) | Diff.in + (10-7) | Diff.in - (7-10) | | | |
| 2 | 3 | 4 | 5 | 6 | 7 | 8 | 9 | 10 | 11 | 12 | | | |
| | Titolo III | 0,00 | 0,00 | 0,00 | 0,00 | 0,00 | 0,00 | 0,00 | 0,00 | 0,00 | 0,00 | 0,00 | |
| | Titolo IV | 0,00 | 0,00 | 0,00 | 0,00 | 0,00 | 0,00 | 0,00 | 0,00 | 0,00 | 0,00 | 0,00 | |
| | TOTALE DELLE ENTRATE C.D.R. 9 | 0,00 | 0,00 | 0,00 | 0,00 | 0,00 | 0,00 | 0,00 | 0,00 | 0,00 | 0,00 | 0,00 | |

ISTITUTO NAZIONALE RICERCA ALIMENTI E NUTRIZIONE
RENDICONTO FINANZIARIO GESTIONALE
ENTRATA 2006

Data elaborazione: 26-04-2007
 ALLEGATO 10 (Parte A)
 Pagina 14

| Capitolo | Denominazione | G E S T I O N E d i C O M P E T E N Z A | | | | | | | | | | | |
|----------|--------------------------------------|---|----------------|----------------|---------------------|-----------------|-----------------|----------------|------------------|------------------|--|--|--|
| | | Previsione Iniziale | Var.in + (7-4) | Var.in - (4-7) | Prev.Defin. (4+5-6) | Somme Risc. (8) | Da Risc. (10-8) | Tot.Acc. (8+9) | Diff.in + (10-7) | Diff.in - (7-10) | | | |
| 2 | 3 | 4 | 5 | 6 | 7 | 8 | 9 | 10 | 11 | 12 | | | |
| | RIPILOGO GENERALE | | | | | | | | | | | | |
| | Titolo I | 6.853.000,00 | 4.364.948,00 | 0,00 | 11.217.948,00 | 8.118.147,42 | 3.851.276,62 | 11.969.424,04 | 751.476,04 | 0,00 | | | |
| | Titolo II | 450.000,00 | 0,00 | 0,00 | 450.000,00 | 37.816,73 | 409.092,44 | 446.909,17 | 0,00 | 3.090,83 | | | |
| | Titolo III | 0,00 | 0,00 | 0,00 | 0,00 | 0,00 | 0,00 | 0,00 | 0,00 | 0,00 | | | |
| | Titolo IV | 2.507.000,00 | 1.000.000,00 | 0,00 | 3.507.000,00 | 2.987.787,99 | 100.519,75 | 3.088.307,74 | 0,00 | 418.692,26 | | | |
| | TOTALE DELLE ENTRATE | 9.810.000,00 | 5.364.948,00 | 0,00 | 15.174.948,00 | 11.143.752,14 | 4.360.888,81 | 15.504.640,95 | 751.476,04 | 421.783,09 | | | |
| | Avanzo di amministrazione | 18.498.274,05 | 0,00 | 0,00 | 18.498.274,05 | | | | | | | | |
| | Fondo di Cassa | | | | | | | | | | | | |
| | TOTALE GENERALE DELLE ENTRATE | 28.308.274,05 | 5.364.948,00 | 0,00 | 33.673.222,05 | 11.143.752,14 | 4.360.888,81 | 15.504.640,95 | 751.476,04 | 421.783,09 | | | |

XVI LEGISLATURA - DISEGNI DI LEGGE E RELAZIONI - DOCUMENTI

ISTITUTO NAZIONALE RICERCA ALIMENTI E NUTRIZIONE
 RENDICONTO FINANZIARIO GESTIONALE
 ENTRATA 2006

ALLEGATO 10 (Parte B)
 Pagina 14

| Capitolo | G E S T I O N E d e i R E S I D U I | | | | | G E S T I O N E d i C A S S A | | | | | |
|-----------------|-------------------------------------|--------------|---------------|---------------|----------|-------------------------------|---------------|---------------|--------------|--------------|---------------|
| | Residui Iniziali | Riscossi | Da Risc. | Totali | Var.in + | Var.in - | Previsioni | Riscossioni | Diff.in + | Diff.in - | Tot.Residui |
| 2 | 13 | 14 | 15 | 16 | 17 | 18 | 19 | 20 | 21 | 22 | 23 |
| Titolo I | 20.200.156,95 | 8.312.429,05 | 11.825.706,51 | 20.138.135,56 | 0,00 | 62.021,39 | 17.344.561,69 | 16.430.576,47 | 0,00 | 913.985,22 | 15.676.983,13 |
| Titolo II | 0,00 | 0,00 | 0,00 | 0,00 | 0,00 | 0,00 | 450.000,00 | 37.816,73 | 0,00 | 412.183,27 | 409.092,44 |
| Titolo III | 0,00 | 0,00 | 0,00 | 0,00 | 0,00 | 0,00 | 0,00 | 0,00 | 0,00 | 0,00 | 0,00 |
| Titolo IV | 106.180,26 | 3.696,41 | 64.503,25 | 68.199,66 | 0,00 | 37.980,60 | 3.557.000,00 | 2.991.484,40 | 0,00 | 565.515,60 | 165.023,00 |
| Totale Titolo | 20.306.337,21 | 8.316.125,46 | 11.890.209,76 | 20.206.335,22 | 0,00 | 100.001,99 | 21.351.561,69 | 19.459.877,60 | 0,00 | 1.891.684,09 | 16.251.098,57 |
| Fondo di cassa | | | | | | | | | | | |
| Totale Generale | 20.306.337,21 | 8.316.125,46 | 11.890.209,76 | 20.206.335,22 | 0,00 | 100.001,99 | 21.351.561,69 | 26.133.530,50 | 4.781.968,81 | 0,00 | 16.251.098,57 |

XVI LEGISLATURA - DISEGNI DI LEGGE E RELAZIONI - DOCUMENTI

ISTITUTO NAZIONALE RICERCA ALIMENTI E NUTRIZIONE
RENDICONTO FINANZIARIO GESTIONALE
USCITA 2006

Data elaborazione: 26-04-2007
 ALLEGATO 10 (Parte A)
 Pagina 1

| Capitolo | Denominazione | G E S T I O N E d i C O M P E T E N Z A | | | | | | | | | |
|----------|--|---|----------------|----------------|---------------------|--------------|------------------|----------------|------------------|------------------|--|
| | | Previsione Iniziale | Var.in + (7-4) | Var.in - (4-7) | Prev.Defin. (4+5-6) | Somme Pagate | DA Pagate (10-8) | Tot.Imp. (8+9) | Diff.in + (10-7) | Diff.in - (7-10) | |
| 2 | 3 | 4 | 5 | 6 | 7 | 8 | 9 | 10 | 11 | 12 | |
| | Disavanzo di amministrazione | 0,00 | 0,00 | 0,00 | 0,00 | | | | | | |
| 1 | 1 - CENTRO DI RESPONSABILITA' ANM/VA A "Area amministrativa" | | | | | | | | | | |
| | 1.1 - TIPOLOGIA I - USCITE CORRENTI | | | | | | | | | | |
| | 1.1.1 - FUNZIONAMENTO | | | | | | | | | | |
| | 1.1.1.1 - USCITE PER GLI ORGANI DELL'ENTE | | | | | | | | | | |
| 1.3200 | Compensi ed indennita' alla Presidenza | 260.259,00 | 0,00 | 6.025,80 | 254.233,20 | 45.655,62 | 63.436,54 | 109.132,16 | 0,00 | 145.100,04 | |
| 2.3200 | Compensi ai componenti il Consiglio di Amministrazione | 48.204,00 | 0,00 | 4.820,40 | 43.383,60 | 28.319,94 | 15.063,66 | 43.383,60 | 0,00 | 0,00 | |
| 3.3200 | Compensi ai componenti il Collegio dei Revisori | 31.075,00 | 0,00 | 3.107,50 | 27.967,50 | 10.913,42 | 17.053,52 | 27.966,94 | 0,00 | 0,56 | |
| 4.3200 | Gettoni di presenza | 15.000,00 | 0,00 | 1.500,00 | 13.500,00 | 0,00 | 2.050,00 | 2.050,00 | 0,00 | 11.440,00 | |
| 5.3200 | Missioni organi dell'Ente | 19.000,00 | 0,00 | 0,00 | 19.000,00 | 6.229,08 | 2.412,58 | 8.641,66 | 0,00 | 10.358,34 | |
| 79.3200 | Compensi ai componenti il Consiglio Scientifico | 10.330,00 | 0,00 | 1.033,00 | 9.297,00 | 4.648,14 | 4.648,14 | 9.296,28 | 0,00 | 0,72 | |
| | Totale 1.1.1.1 | 383.867,00 | 0,00 | 16.486,70 | 367.380,30 | 95.806,20 | 104.674,44 | 200.480,64 | 0,00 | 166.899,66 | |
| | 1.1.1.2 - ONERI PER IL PERSONALE IN ATTIVITA' DI SERVIZIO | | | | | | | | | | |
| 6.3200 | Stipendi ed altri assegni fissi al personale dipendente | 2.950.000,00 | 410.000,00 | 0,00 | 3.360.000,00 | 3.271.126,14 | 0,00 | 3.271.126,14 | 0,00 | 88.873,86 | |

XVI LEGISLATURA - DISEGNI DI LEGGE E RELAZIONI - DOCUMENTI

ISTITUTO NAZIONALE RICERCA ALIMENTI E NUTRIZIONE
 RENDICONTO FINANZIARIO GESTIONALE
 USCITA 2006

ALLEGATO 10 (Parte B)
 Pagina 1

| Capitolo | G E S T I O N E d e i R E S I D U I | | | | | G E S T I O N E d i C A S S A | | | | | |
|----------|-------------------------------------|-----------|-------------------|----------------|------------------|-------------------------------|--------------|--------------|-------------------|-------------------|---------------------|
| | Residui Iniziali | Pagati | Da Pagare (16-14) | Totali (14+15) | Var.in + (16-13) | Var.in - (13-16) | Previsioni | Pagamenti | Diff.in + (20-19) | Diff.in - (19-20) | Tot. Residui (9+15) |
| 2 | 13 | 14 | 15 | 16 | 17 | 18 | 19 | 20 | 21 | 22 | 23 |
| 1 | | | | | | | | | | | |
| 1.1 | | | | | | | | | | | |
| 1.1.1 | | | | | | | | | | | |
| 1.1.1.1 | | | | | | | | | | | |
| 1.3200 | 141.175,02 | 69.174,91 | 72.000,03 | 141.174,94 | 0,00 | 0,00 | 183.974,20 | 114.870,53 | 0,00 | 69.103,67 | 135.436,57 |
| 2.3200 | 9.038,25 | 9.038,25 | 0,00 | 9.038,25 | 0,00 | 0,00 | 44.179,60 | 37.358,19 | 0,00 | 6.821,41 | 15.053,66 |
| 3.3200 | 10.026,44 | 10.026,43 | 0,00 | 10.026,43 | 0,00 | 0,01 | 28.892,50 | 20.939,85 | 0,00 | 7.952,65 | 17.053,52 |
| 4.3200 | 875,09 | 875,09 | 0,00 | 875,09 | 0,00 | 0,00 | 13.500,00 | 875,09 | 0,00 | 12.624,91 | 2.060,00 |
| 5.3200 | 606,55 | 606,55 | 0,00 | 606,55 | 0,00 | 0,00 | 19.000,00 | 6.835,63 | 0,00 | 12.164,37 | 2.412,58 |
| 79.3200 | 20.500,00 | 0,00 | 20.500,00 | 20.500,00 | 0,00 | 0,00 | 19.297,00 | 4.648,14 | 0,00 | 14.648,86 | 25.148,14 |
| Totale | 182.221,35 | 89.721,23 | 92.500,03 | 182.221,26 | 0,00 | 0,09 | 308.843,30 | 185.527,43 | 0,00 | 123.315,87 | 197.174,47 |
| 5.3200 | 410,44 | 0,00 | 0,00 | 0,00 | 0,00 | 410,44 | 3.360.000,00 | 3.271.126,14 | 0,00 | 88.873,86 | 0,00 |

XVI LEGISLATURA - DISEGNI DI LEGGE E RELAZIONI - DOCUMENTI

ISTITUTO NAZIONALE RICERCA ALIMENTI E NUTRIZIONE
RENDICONTO FINANZIARIO GESTIONALE
USCITA 2006

Data elaborazione: 26-04-2007

ALLEGATO 10 (Parte A)

Pagina 2

| Capitolo | Denominazione | G E S T I O N E d i C O M P E T E N Z A | | | | | | | | | |
|----------|---|---|-----------------|-----------------|----------------------|--------------|------------------|-----------------|-------------------|-------------------|--|
| | | 4 | 5 | 6 | 7 | 8 | 9 | 10 | 11 | 12 | |
| | | Previsione Iniziale | Var. in + (7-4) | Var. in - (4-7) | Prev. Defin. (4+5-6) | Somme Pagate | Da Pagate (10-8) | Tot. Imp. (8+9) | Diff. in + (10-7) | Diff. in - (7-10) | |
| 7.3200 | Indennità di rischio per radiazioni | 6.000,00 | 0,00 | 0,00 | 5.000,00 | 2.057,63 | 0,00 | 2.057,63 | 0,00 | 3.942,37 | |
| 8.3200 | Fondo per il miglioramento dell'efficienza | 579.288,89 | 82.000,00 | 0,00 | 661.288,89 | 535.500,56 | 125.788,33 | 661.288,89 | 0,00 | 0,00 | |
| 9.3200 | Indennità e rimborsi spese per missioni all'interno personale dipendente | 120.000,00 | 0,00 | 0,00 | 120.000,00 | 2.205,03 | 29.863,43 | 32.068,46 | 0,00 | 87.931,54 | |
| 10.3200 | Indennità e rimborsi spese per missioni all'estero personale dipendente | 80.000,00 | 0,00 | 0,00 | 80.000,00 | 1.718,37 | 76.501,01 | 78.219,38 | 0,00 | 1.780,62 | |
| 11.3200 | Oneri previdenziali ed assistenziali | 1.500.000,00 | 430.000,00 | 0,00 | 1.930.000,00 | 1.510.251,15 | 210.174,16 | 1.720.425,31 | 0,00 | 209.574,69 | |
| 12.3200 | INAIL | 48.000,00 | 7.000,00 | 0,00 | 55.000,00 | 23.020,96 | 11.751,14 | 34.772,10 | 0,00 | 20.227,90 | |
| 13.3200 | Iniziative ed interventi per il benessere del personale | 29.500,00 | 0,00 | 0,00 | 29.500,00 | 17.055,79 | 0,00 | 17.055,79 | 0,00 | 12.444,21 | |
| 14.3200 | Stipendi al personale a contratto a tempo indeterminato | 15.000,00 | 0,00 | 0,00 | 15.000,00 | 11.897,65 | 0,00 | 11.897,65 | 0,00 | 3.102,35 | |
| 15.3200 | Indennità art.22 DPR 171/91 (Direzione strutture o progetti) | 23.000,00 | 0,00 | 0,00 | 23.000,00 | 21.866,27 | 0,00 | 21.866,27 | 0,00 | 1.133,73 | |
| 16.3200 | Arretrati stipendiali | 110.000,00 | 1.744.000,00 | 0,00 | 1.854.000,00 | 1.744.234,50 | 58.812,97 | 1.803.047,47 | 0,00 | 50.952,63 | |
| 17.3200 | Stipendi per contratti a tempo determinato e collaborazioni coordinate e continuative | 2.300.000,00 | 545.000,00 | 0,00 | 2.845.000,00 | 2.063.434,89 | 135.568,48 | 2.199.003,37 | 0,00 | 645.996,63 | |
| 18.3200 | Assegni di ricerca e dottorati | 230.000,00 | 0,00 | 0,00 | 230.000,00 | 203.899,19 | 18.544,59 | 222.543,78 | 0,00 | 7.456,22 | |
| 19.3200 | IRAP (Imposta regionale attività produttive) | 550.000,00 | 230.000,00 | 0,00 | 780.000,00 | 673.970,30 | 80.762,25 | 754.732,55 | 0,00 | 25.267,45 | |

XVI LEGISLATURA - DISEGNI DI LEGGE E RELAZIONI - DOCUMENTI

ISTITUTO NAZIONALE RICERCA ALIMENTI E NUTRIZIONE
 RENDICONTO FINANZIARIO GESTIONALE
 USCITA 2006

ALLEGATO 10 (Parte B)
 Pagina 2

| Capitolo | G E S T I O N E d e i R E S I D U I | | | | | | | | | | G E S T I O N E d i C A S S A | | | |
|----------|-------------------------------------|------------|-------------------|----------------|-------------------|-------------------|--------------|--------------|--------------------|--------------------|-------------------------------|------------|--|--|
| | Residui Iniziali | Pagati | Da Pagare (16-14) | Totali (14+15) | Var. in + (16-13) | Var. in - (13-16) | Previsioni | Pagamenti | Diff. in + (20-19) | Diff. in - (19-20) | Tot. Residui (9+15) | | | |
| | 13 | 14 | 15 | 16 | 17 | 18 | 19 | 20 | 21 | 22 | 23 | | | |
| 2 | | | | | | | | | | | | | | |
| 7.3200 | 0,00 | 0,00 | 0,00 | 0,00 | 0,00 | 0,00 | 6.000,00 | 2.057,63 | 0,00 | 3.942,37 | 0,00 | 0,00 | | |
| 8.3200 | 17.626,15 | 17.334,65 | 291,50 | 17.626,15 | 0,00 | 0,00 | 685.000,00 | 552.835,21 | 0,00 | 133.164,79 | 126.079,83 | 126.079,83 | | |
| 9.3200 | 62.276,38 | 35.216,75 | 5.496,11 | 40.712,86 | 0,00 | 1.563,52 | 150.000,00 | 37.421,78 | 0,00 | 112.578,22 | 35.359,54 | 35.359,54 | | |
| 10.3200 | 66.379,26 | 64.898,22 | 2.643,00 | 67.541,22 | 1.161,96 | 0,00 | 140.000,00 | 66.616,59 | 0,00 | 73.383,41 | 79.144,01 | 79.144,01 | | |
| 11.3200 | 170.093,02 | 169.538,81 | 0,00 | 169.538,81 | 0,00 | 554,21 | 1.980.000,00 | 1.679.789,96 | 0,00 | 300.210,04 | 210.174,16 | 210.174,16 | | |
| 12.3200 | 1.336,84 | 1.336,84 | 0,00 | 1.336,84 | 0,00 | 0,00 | 55.000,00 | 24.357,60 | 0,00 | 30.642,20 | 11.751,14 | 11.751,14 | | |
| 13.3200 | 15.466,07 | 0,00 | 0,00 | 0,00 | 0,00 | 15.466,07 | 37.000,00 | 17.055,79 | 0,00 | 19.944,21 | 0,00 | 0,00 | | |
| 14.3200 | 0,00 | 0,00 | 0,00 | 0,00 | 0,00 | 0,00 | 15.000,00 | 11.897,65 | 0,00 | 3.102,35 | 0,00 | 0,00 | | |
| 15.3200 | 0,00 | 0,00 | 0,00 | 0,00 | 0,00 | 0,00 | 23.000,00 | 21.866,27 | 0,00 | 1.133,73 | 0,00 | 0,00 | | |
| 16.3200 | 163.192,38 | 57.227,88 | 0,00 | 57.227,88 | 0,00 | 105.964,50 | 1.959.000,00 | 1.801.462,38 | 0,00 | 157.537,62 | 58.812,87 | 58.812,87 | | |
| 17.3200 | 199.978,39 | 156.952,93 | 1.070,19 | 158.023,12 | 0,00 | 41.955,27 | 2.945.000,00 | 2.220.387,82 | 0,00 | 724.612,18 | 136.638,67 | 136.638,67 | | |
| 18.3200 | 82.900,48 | 27.977,86 | 35.529,66 | 63.507,52 | 0,00 | 19.392,86 | 290.000,00 | 231.977,05 | 0,00 | 58.022,95 | 54.074,25 | 54.074,25 | | |
| 19.3200 | 62.150,61 | 62.150,61 | 0,00 | 62.150,61 | 0,00 | 0,00 | 780.000,00 | 736.120,91 | 0,00 | 43.879,09 | 80.762,25 | 80.762,25 | | |

ISTITUTO NAZIONALE RICERCA ALIMENTI E NUTRIZIONE
RENDICONTO FINANZIARIO GESTIONALE
USCITA 2006

Data elaborazione: 26-04-2007
 ALLEGATO 10 (Parte A)
 Pagina 3

| Capitolo | Denominazione | G E S T I O N E d i C O M P E T E N Z A | | | | | | | | | | |
|----------|---|---|---------------------|-------------------|------------------------|----------------------|---------------------|----------------------|---------------------|---------------------|--|--|
| | | 4 | 5 | 6 | 7 | 8 | 9 | 10 | 11 | 12 | | |
| | | Previsione Iniziale | Var.in + (7-4) | Var.in - (4-7) | Prev.Defin. (4+5-6) | Somme Pagate | Da Pagare (10-8) | Tot.Imp. (8+9) | Diff.in + (10-7) | Diff.in - (7-10) | | |
| 20.3200 | Indennita' previste dal CCNL marzo 98 e febbraio 2002 | 242.000,00 | 32.000,00 | 0,00 | 274.000,00 | 180.739,20 | 6.145,84 | 186.885,04 | 0,00 | 87.114,96 | | |
| 21.3200 | Fondo per i rinnovi contrattuali | 68.145,00 | 0,00 | 0,00 | 68.145,00 | 0,00 | 0,00 | 0,00 | 0,00 | 68.145,00 | | |
| 41.3200 | Aggiornamento e formazione del personale | 35.000,00 | 0,00 | 0,00 | 35.000,00 | 23.479,00 | 800,00 | 24.279,00 | 0,00 | 10.721,00 | | |
| 48.3200 | Servizio sociale mensa | 177.000,00 | 0,00 | 0,00 | 177.000,00 | 86.590,00 | 12.533,39 | 99.123,39 | 0,00 | 77.876,61 | | |
| | Totale 1.1.1.2 | 9.062.933,89 | 3.480.000,00 | 0,00 | 12.542.933,89 | 10.373.146,63 | 767.245,59 | 11.140.392,22 | 0,00 | 1.402.541,67 | | |
| | Totale TITOLO I - USCITE CORRENTI | 9.446.800,89 | 3.463.513,30 | 0,00 | 12.910.314,19 | 10.468.952,83 | 871.920,03 | 11.340.872,86 | 0,00 | 1.569.441,33 | | |

XVI LEGISLATURA - DISEGNI DI LEGGE E RELAZIONI - DOCUMENTI

ISTITUTO NAZIONALE RICERCA ALIMENTI E NUTRIZIONE
 RENDICONTO FINANZIARIO GESTIONALE
 USCITA 2006

ALLEGATO 10 (Parte B)
 Pagina 3

| Capitolo | G E S T I O N E dei R E S I D U I | | | | G E S T I O N E di C A S S A | | | | Tot. Residui (9+15) | | |
|----------------------|-----------------------------------|-------------------|----------------------|-------------------|------------------------------|---------------------|----------------------|----------------------|------------------------|----------------------|----------------------|
| | Residui Iniziali | Pagati | Da Pagare (16-14) | Totali (14+15) | Var.in + (16-13) | Var.in - (13-16) | Previsioni | Pagamenti | | Diff.in + (20-19) | Diff.in - (19-20) |
| 2 | 13 | 14 | 15 | 16 | 17 | 18 | 19 | 20 | 21 | 22 | 23 |
| 20.3200 | 63.581,25 | 13.040,19 | 7.500,00 | 20.540,19 | 0,00 | 43.041,06 | 372.000,00 | 193.779,39 | 0,00 | 178.220,61 | 13.645,84 |
| 21.3200 | 0,00 | 0,00 | 0,00 | 0,00 | 0,00 | 0,00 | 68.145,00 | 0,00 | 0,00 | 68.145,00 | 0,00 |
| 41.3200 | 93.277,42 | 1.350,00 | 91.927,42 | 93.277,42 | 0,00 | 0,00 | 100.000,00 | 24.829,00 | 0,00 | 75.171,00 | 92.727,42 |
| 48.3200 | 85.164,00 | 52.474,55 | 0,00 | 52.474,55 | 0,00 | 32.689,45 | 200.000,00 | 139.064,55 | 0,00 | 60.935,45 | 12.533,39 |
| Totale | 1.063.832,69 | 659.499,29 | 144.457,88 | 803.957,17 | 1.161,96 | 261.037,48 | 13.166.145,00 | 11.032.645,92 | 0,00 | 2.133.499,08 | 911.703,47 |
| Totale Titolo | 1.246.054,04 | 749.220,52 | 236.957,91 | 986.178,43 | 0,00 | 259.875,61 | 13.474.988,30 | 11.218.173,35 | 0,00 | 2.256.814,95 | 1.108.877,94 |

XVI LEGISLATURA - DISEGNI DI LEGGE E RELAZIONI - DOCUMENTI

ISTITUTO NAZIONALE RICERCA ALIMENTI E NUTRIZIONE
 RENDICONTO FINANZIARIO GESTIONALE
 USCITA 2006

ALLEGATO 10 (Parte B)
 Pagina 4

| Capitolo | G E S T I O N E d e i R E S I D U I | | | | | G E S T I O N E d i C A S S A | | | | | |
|----------|-------------------------------------|--------------|-------------------------|----------------------|------------------------|-------------------------------|------------------|-----------------|-------------------------|-------------------------|---------------------------|
| | Residui Iniziali 13 | Pagati 14 | Da Pagare (16-14) 15 | Totali (14+15) 16 | Var.in + (16-13) 17 | Var.in - (13-16) 18 | Previsioni 19 | Pagamenti 20 | Diff.in + (20-19) 21 | Diff.in - (19-20) 22 | Tot. Residui (9+15) 23 |
| 2 | | | | | | | | | | | |
| 2.1 | | | | | | | | | | | |
| 2.1.1 | | | | | | | | | | | |
| 2.1.1.3 | | | | | | | | | | | |
| 22.3200 | 986.479,85 | 648.517,35 | 334.961,00 | 983.478,35 | 0,00 | 3.001,50 | 1.700.000,00 | 1.699.027,91 | 0,00 | 972,09 | 474.245,60 |
| 23.3200 | 1.248,00 | 1.248,00 | 0,00 | 1.248,00 | 0,00 | 0,00 | 8.500,00 | 8.350,75 | 0,00 | 149,25 | 0,00 |
| 24.3200 | 508,67 | 19,07 | 489,60 | 508,67 | 0,00 | 0,00 | 60.000,00 | 44.256,13 | 0,00 | 15.743,87 | 1.766,88 |
| 25.3200 | 66.796,73 | 64.197,05 | 1.172,09 | 65.369,14 | 0,00 | 1.337,59 | 200.000,00 | 194.244,67 | 0,00 | 5.755,33 | 39.186,38 |
| 26.3200 | 11.949,61 | 5.479,65 | 6.021,17 | 11.500,82 | 0,00 | 448,79 | 32.000,00 | 25.587,29 | 0,00 | 6.412,71 | 10.890,48 |
| 27.3200 | 16.635,80 | 16.817,61 | 0,00 | 16.817,61 | 181,81 | 0,00 | 30.000,00 | 21.973,88 | 0,00 | 6.026,12 | 8.991,22 |
| 28.3200 | 30.643,48 | 19.200,52 | 6.051,86 | 25.252,38 | 0,00 | 5.391,10 | 73.000,00 | 43.448,98 | 0,00 | 29.551,02 | 29.650,59 |
| 29.3200 | 6.492,29 | 5.353,40 | 731,40 | 6.084,80 | 0,00 | 407,49 | 50.000,00 | 34.588,14 | 0,00 | 15.411,86 | 17.232,61 |
| 30.3200 | 71.560,17 | 69.104,34 | 2.215,64 | 71.319,98 | 0,00 | 240,19 | 150.000,00 | 140.356,97 | 0,00 | 9.643,03 | 55.883,59 |
| 31.3200 | 0,00 | 0,00 | 0,00 | 0,00 | 0,00 | 0,00 | 180,00 | 180,00 | 0,00 | 0,00 | 0,00 |
| 32.3200 | 0,00 | 0,00 | 0,00 | 0,00 | 0,00 | 0,00 | 40.000,00 | 27.540,00 | 0,00 | 12.460,00 | 0,00 |

XVI LEGISLATURA - DISEGNI DI LEGGE E RELAZIONI - DOCUMENTI

ISTITUTO NAZIONALE RICERCA ALIMENTI E NUTRIZIONE
 RENDICONTO FINANZIARIO GESTIONALE
 USCITA 2006

Data elaborazione: 26-04-2007
 ALLEGATO 10 (Parte A)
 Pagina 5

| Capitolo | Denominazione | G E S T I O N E d i C O M P E T E N Z A | | | | | | | | | |
|----------|---|---|-------------------|-------------------|------------------------|--------------|---------------------|-------------------|---------------------|---------------------|--|
| | | 4 | 5 | 6 | 7 | 8 | 9 | 10 | 11 | 12 | |
| | | Previsione Iniziale | Var.in + (7-4) | Var.in - (4-7) | Frev.Defin. (4+5-6) | Somme Pagate | Da Pagare (10-8) | Tot.Imp. (8+9) | Diff.in + (10-7) | Diff.in - (7-10) | |
| 33.3200 | Assicurazioni | 45.000,00 | 0,00 | 0,00 | 45.000,00 | 41.375,02 | 0,00 | 41.375,02 | 0,00 | 3.624,98 | |
| 34.3200 | Spese diverse di amministrazione | 1.500,00 | 0,00 | 0,00 | 1.500,00 | 842,58 | 29,95 | 872,53 | 0,00 | 627,47 | |
| 35.3200 | Manutenzione, noleggio ed esercizio mezzi di trasporto | 24.250,00 | 0,00 | 10.500,00 | 13.750,00 | 10.503,12 | 2.935,58 | 13.438,70 | 0,00 | 311,30 | |
| 36.3200 | Spese di sorveglianza | 65.000,00 | 0,00 | 0,00 | 65.000,00 | 47.462,36 | 16.952,22 | 64.414,58 | 0,00 | 585,42 | |
| 37.3200 | Reagenti, vetrerie ed altre spese per la ricerca | 500.000,00 | 0,00 | 0,00 | 500.000,00 | 311.704,23 | 134.143,70 | 445.847,93 | 0,00 | 54.152,07 | |
| 38.3200 | Libri, pubblicazioni ed abbonamenti a riviste e periodici | 100.000,00 | 0,00 | 0,00 | 100.000,00 | 28.881,13 | 65.925,56 | 94.806,69 | 0,00 | 5.193,31 | |
| 39.3200 | Relazioni culturali, partecipazioni a congressi e ad associazioni | 30.000,00 | 10.000,00 | 0,00 | 40.000,00 | 29.832,75 | 6.908,00 | 36.740,75 | 0,00 | 3.259,25 | |
| 40.3200 | Spese di stampa e bibliografiche - informazione e divulgazione scientifica | 200.000,00 | 0,00 | 0,00 | 200.000,00 | 20.570,91 | 35.006,81 | 55.577,72 | 0,00 | 144.422,28 | |
| 42.3200 | Sistemazione e manutenzione spazi verdi | 25.000,00 | 10.000,00 | 0,00 | 35.000,00 | 9.124,77 | 16.818,09 | 25.942,86 | 0,00 | 9.057,14 | |
| 43.3200 | Effetti di corredo al personale dipendente | 1.000,00 | 0,00 | 0,00 | 1.000,00 | 0,00 | 0,00 | 0,00 | 0,00 | 1.000,00 | |
| 44.3200 | Spese per procedure, programmi ed elaborazione dati | 200.000,00 | 0,00 | 0,00 | 200.000,00 | 55.909,74 | 73.522,79 | 129.432,53 | 0,00 | 70.567,47 | |
| 45.3200 | Materiali di consumo per macchine d'ufficio, computers, tipografia ed officina (fino al 2005) | 0,00 | 0,00 | 0,00 | 0,00 | 0,00 | 0,00 | 0,00 | 0,00 | 0,00 | |
| 46.3200 | Spese organizzazione e svolgimento seminari, convegni ed incontri di studio | 140.000,00 | 0,00 | 122.600,00 | 17.400,00 | 11.017,87 | 6.246,08 | 17.263,95 | 0,00 | 136,05 | |

XVI LEGISLATURA - DISEGNI DI LEGGE E RELAZIONI - DOCUMENTI

ISTITUTO NAZIONALE RICERCA ALIMENTI E NUTRIZIONE
 RENDICONTO FINANZIARIO GESTIONALE
 USCITA 2006

ALLEGATO 10 (Parte B)
 Pagina 5

| Capitolo | G E S T I O N E d e i R E S I D U I | | | | | | | | | | G E S T I O N E d i C A S S A | | | | |
|----------|-------------------------------------|------------|-------------------|----------------|------------------|------------------|------------|------------|-------------------|-------------------|-------------------------------|------------|--|--|--|
| | Residui Iniziali | Pagati | Da Pagare (16-14) | Totali (14+15) | Var.in + (16-13) | Var.in - (13-16) | Previsioni | Pagamenti | Diff.in + (20-19) | Diff.in - (19-20) | Tot. Residui (9+15) | 23 | | | |
| | 13 | 14 | 15 | 16 | 17 | 18 | 19 | 20 | 21 | 22 | | | | | |
| 2 | | | | | | | | | | | | | | | |
| 33.3200 | 0,00 | 0,00 | 0,00 | 0,00 | 0,00 | 0,00 | 45.000,00 | 41.375,02 | 0,00 | 3.624,98 | 0,00 | 0,00 | | | |
| 34.3200 | 564,17 | 564,17 | 0,00 | 564,17 | 0,00 | 0,00 | 1.500,00 | 1.406,75 | 0,00 | 93,25 | 29,95 | 29,95 | | | |
| 35.3200 | 10.311,38 | 9.527,48 | 881,75 | 10.409,23 | 97,85 | 0,00 | 22.050,00 | 20.030,60 | 0,00 | 2.019,40 | 3.817,33 | 3.817,33 | | | |
| 36.3200 | 22.759,11 | 19.204,63 | 3.627,96 | 22.832,59 | 33,48 | 0,00 | 88.000,00 | 66.666,99 | 0,00 | 21.333,01 | 20.580,18 | 20.580,18 | | | |
| 37.3200 | 207.684,98 | 137.822,40 | 58.178,37 | 186.000,77 | 0,00 | 21.684,21 | 450.000,00 | 439.526,63 | 0,00 | 10.473,37 | 192.322,07 | 192.322,07 | | | |
| 38.3200 | 28.657,64 | 8.046,54 | 7.232,00 | 15.278,54 | 0,00 | 13.379,10 | 125.000,00 | 36.927,67 | 0,00 | 88.072,33 | 73.157,56 | 73.157,56 | | | |
| 39.3200 | 9.296,22 | 0,00 | 9.296,22 | 9.296,22 | 0,00 | 0,00 | 40.000,00 | 29.832,75 | 0,00 | 10.167,25 | 16.204,22 | 16.204,22 | | | |
| 40.3200 | 13.408,80 | 8.693,80 | 4.715,00 | 13.408,80 | 0,00 | 0,00 | 97.567,00 | 29.264,71 | 0,00 | 68.302,29 | 39.721,81 | 39.721,81 | | | |
| 42.3200 | 21.610,26 | 15.436,96 | 5.236,73 | 20.673,69 | 0,00 | 936,57 | 55.000,00 | 24.561,73 | 0,00 | 30.438,27 | 22.054,82 | 22.054,82 | | | |
| 43.3200 | 0,00 | 0,00 | 0,00 | 0,00 | 0,00 | 0,00 | 1.000,00 | 0,00 | 0,00 | 1.000,00 | 0,00 | 0,00 | | | |
| 44.3200 | 105.618,22 | 84.706,62 | 16.596,32 | 101.302,94 | 0,00 | 4.315,28 | 170.000,00 | 140.616,36 | 0,00 | 29.383,64 | 90.119,11 | 90.119,11 | | | |
| 45.3200 | 18.207,86 | 15.648,99 | 387,34 | 16.036,33 | 0,00 | 2.171,53 | 17.000,00 | 15.648,99 | 0,00 | 1.351,01 | 387,34 | 387,34 | | | |
| 46.3200 | 143.403,62 | 48.071,44 | 72.019,68 | 120.091,12 | 0,00 | 23.312,50 | 70.000,00 | 59.089,31 | 0,00 | 10.910,69 | 78.265,76 | 78.265,76 | | | |

XVI LEGISLATURA - DISEGNI DI LEGGE E RELAZIONI - DOCUMENTI

ISTITUTO NAZIONALE RICERCA ALIMENTI E NUTRIZIONE
 RENDICONTO FINANZIARIO GESTIONALE
 USCITA 2006

ALLEGATO 10 (Parte B)
 Pagina 6

| Capitolo | G E S T I O N E G E I R E S I D U I | | | | | G E S T I O N E d i C A S S A | | | | | |
|---------------|-------------------------------------|---------------------|-------------------|---------------------|------------------|-------------------------------|---------------------|---------------------|-------------------|-------------------|---------------------|
| | Residui Iniziali | Pagati | Da Pagare (16-14) | Totale (14+15) | Var.in + (16-13) | Var.in - (13-16) | Previsioni | Pagamenti | Diff.in + (20-19) | Diff.in - (19-20) | Tot. Residui (9+15) |
| 2 | 13 | 14 | 15 | 16 | 17 | 18 | 19 | 20 | 21 | 22 | 23 |
| 47.3200 | 0,00 | 0,00 | 0,00 | 0,00 | 0,00 | 0,00 | 1.500,00 | 0,00 | 0,00 | 1.500,00 | 0,00 |
| 49.3200 | 9.231,41 | 6.378,89 | 3.159,40 | 9.538,29 | 306,88 | 0,00 | 25.000,00 | 12.763,55 | 0,00 | 12.236,45 | 11.397,10 |
| 50.3200 | 72.233,47 | 56.281,85 | 15.091,56 | 71.373,41 | 0,00 | 860,06 | 150.000,00 | 133.381,70 | 0,00 | 16.618,30 | 71.338,96 |
| 51.3200 | 47.602,35 | 35.283,68 | 12.837,23 | 48.120,91 | 318,56 | 0,00 | 120.000,00 | 55.223,87 | 0,00 | 64.676,13 | 63.519,78 |
| 52.3200 | 88,00 | 88,00 | 0,00 | 88,00 | 0,00 | 0,00 | 50.000,00 | 13.626,34 | 0,00 | 36.373,66 | 0,00 |
| 53.3200 | 0,00 | 0,00 | 0,00 | 0,00 | 0,00 | 0,00 | 0,00 | 0,00 | 0,00 | 0,00 | 0,00 |
| Totale | 1.903.142,09 | 1.265.632,44 | 560.902,32 | 1.826.594,76 | 938,58 | 77.485,91 | 3.872.297,00 | 3.361.597,69 | 0,00 | 510.699,31 | 1.320.763,34 |
| 54.3200 | 267.600,00 | 121.970,69 | 145.629,31 | 267.600,00 | 0,00 | 0,00 | 1.160.000,00 | 1.091.327,88 | 0,00 | 68.672,14 | 167.904,31 |
| 55.3200 | 197.600,00 | 55.280,00 | 138.320,00 | 197.600,00 | 0,00 | 0,00 | 370.000,00 | 328.044,46 | 0,00 | 41.955,54 | 177.916,04 |
| 56.3200 | 0,00 | 0,00 | 0,00 | 0,00 | 0,00 | 0,00 | 0,00 | 0,00 | 0,00 | 0,00 | 0,00 |
| Totale | 465.200,00 | 181.250,69 | 283.949,31 | 465.200,00 | 0,00 | 0,00 | 1.530.000,00 | 1.419.372,32 | 0,00 | 110.627,68 | 345.820,35 |
| 2.1.2.3 | 0,00 | 0,00 | 0,00 | 0,00 | 0,00 | 0,00 | 345,00 | 300,64 | 0,00 | 44,36 | 43,04 |
| Totale | 0,00 | 0,00 | 0,00 | 0,00 | 0,00 | 0,00 | 345,00 | 300,64 | 0,00 | 44,36 | 43,04 |
| 2.1.2.4 | 0,00 | 0,00 | 0,00 | 0,00 | 0,00 | 0,00 | 345,00 | 300,64 | 0,00 | 44,36 | 43,04 |

XVI LEGISLATURA - DISEGNI DI LEGGE E RELAZIONI - DOCUMENTI

Data elaborazione: 26-04-2007
ALLEGATO 10 (Parte A)
Pagina 7

ISTITUTO NAZIONALE RICERCA ALIMENTI E NUTRIZIONE
RENDICONTO FINANZIARIO GESTIONALE
USCITA 2006

| Capitolo | Denominazione | G E S T I O N E d i C O M P E T E N Z A | | | | | | | | | |
|----------|---|---|----------------|----------------|----------------------|--------------|------------------|-----------------|------------------|------------------|--|
| | | 4 | 5 | 6 | 7 | 8 | 9 | 10 | 11 | 12 | |
| | | Previsione Iniziale | Var.in + (7-4) | Var.in - (4-7) | Prev. Defin. (4+5-6) | Somme Pagate | Da Pagare (10-8) | Tot. Imp. (8+9) | Diff.in + (10-7) | Diff.in - (7-10) | |
| 59.3200 | 3 Imposte tasse e tributi vari | 71.400,00 | 0,00 | 0,00 | 71.400,00 | 53.558,00 | 0,00 | 53.558,00 | 0,00 | 17.842,00 | |
| | Totale 2.1.2.4 | 71.400,00 | 0,00 | 0,00 | 71.400,00 | 53.558,00 | 0,00 | 53.558,00 | 0,00 | 17.842,00 | |
| 60.3200 | 2.1.2.5 - POSTE CORRETTIVE E COMPENSATIVE DI ENTRATE CORRENTI | 95.700,00 | 0,00 | 0,00 | 95.700,00 | 15.356,34 | 31.243,96 | 46.600,30 | 0,00 | 49.099,70 | |
| | Restituzioni e rimborsi diversi | 95.700,00 | 0,00 | 0,00 | 95.700,00 | 15.356,34 | 31.243,96 | 46.600,30 | 0,00 | 49.099,70 | |
| | Totale 2.1.2.5 | 95.700,00 | 0,00 | 0,00 | 95.700,00 | 15.356,34 | 31.243,96 | 46.600,30 | 0,00 | 49.099,70 | |
| 80.3200 | 2.1.2.6 - USCITE NON CLASSIFICABILI IN ALTRE VOCI | 0,00 | 957.833,44 | 0,00 | 957.833,44 | 957.833,44 | 0,00 | 957.833,44 | 0,00 | 0,00 | |
| | debiti verso lo Stato D.L. n. 211 del 17/10/2005 | 0,00 | 957.833,44 | 0,00 | 957.833,44 | 957.833,44 | 0,00 | 957.833,44 | 0,00 | 0,00 | |
| | Totale 2.1.2.6 | 0,00 | 957.833,44 | 0,00 | 957.833,44 | 957.833,44 | 0,00 | 957.833,44 | 0,00 | 0,00 | |
| | Totale TITOLO I - USCITE CORRENTI | 5.264.195,00 | 449.580,44 | 0,00 | 5.713.775,44 | 4.361.075,30 | 653.019,06 | 5.214.094,36 | 0,00 | 499.681,08 | |

XVI LEGISLATURA - DISEGNI DI LEGGE E RELAZIONI - DOCUMENTI

ISTITUTO NAZIONALE RICERCA ALIMENTI E NUTRIZIONE
 RENDICONTO FINANZIARIO GESTIONALE
 USCITA 2006

ALLEGATO 10 (Parte B)
 Pagina 7

| Capitolo | G E S T I O N E dei R E S I D U I | | | | G E S T I O N E di C A S S A | | | | Tot. Residui (9+15) | | |
|----------------------|-----------------------------------|--------------|----------------------|-------------------|------------------------------|---------------------|--------------|--------------|------------------------|----------------------|----------------------|
| | Residui Iniziali | Pagati | Da Pagare (16-14) | Totali (14+15) | Var.in + (16-13) | Var.in - (13-16) | Previsioni | Pagamenti | | Diff.in + (20-19) | Diff.in - (19-20) |
| 2 | 13 | 14 | 15 | 16 | 17 | 18 | 19 | 20 | 21 | 22 | 23 |
| 59.3200 | 0,00 | 0,00 | 0,00 | 0,00 | 0,00 | 0,00 | 71.400,00 | 53.558,00 | 0,00 | 17.842,00 | 0,00 |
| Totale | 0,00 | 0,00 | 0,00 | 0,00 | 0,00 | 0,00 | 71.400,00 | 53.558,00 | 0,00 | 17.842,00 | 0,00 |
| 60.3200 | 17.336,27 | 17.336,27 | 0,00 | 17.336,27 | 0,00 | 0,00 | 95.700,00 | 32.692,61 | 0,00 | 63.007,39 | 31.243,96 |
| Totale | 17.336,27 | 17.336,27 | 0,00 | 17.336,27 | 0,00 | 0,00 | 95.700,00 | 32.692,61 | 0,00 | 63.007,39 | 31.243,96 |
| 2.1.2.6 | | | | | | | | | | | |
| 80.3200 | 421.000,00 | 421.000,00 | 0,00 | 421.000,00 | 0,00 | 0,00 | 1.378.833,44 | 1.378.833,44 | 0,00 | 0,00 | 0,00 |
| Totale | 421.000,00 | 421.000,00 | 0,00 | 421.000,00 | 0,00 | 0,00 | 1.378.833,44 | 1.378.833,44 | 0,00 | 0,00 | 0,00 |
| Totale Titolo | 2.806.678,36 | 1.885.279,40 | 844.851,63 | 2.730.131,03 | 0,00 | 76.547,33 | 6.948.575,44 | 6.246.354,70 | 0,00 | 702.220,74 | 1.697.870,69 |

XVI LEGISLATURA - DISEGNI DI LEGGE E RELAZIONI - DOCUMENTI

ISTITUTO NAZIONALE RICERCA ALIMENTI E NUTRIZIONE
 RENDICONTO FINANZIARIO GESTIONALE
 USCITA 2006

Data elaborazione: 26-04-2007

ALLEGATO 10 (Parte A)

Pagina 8

| Capitolo | Denominazione | G E S T I O N E d i C O M P E T E N Z A | | | | | | | | | |
|----------|---|---|-----------------|-----------------|----------------------|--------------|------------------|-----------------|-------------------|-------------------|--|
| | | 4 | 5 | 6 | 7 | 8 | 9 | 10 | 11 | 12 | |
| | | Previsione Iniziale | Var. in + (7-4) | Var. in - (4-7) | Prev. Defin. (4+5-6) | Somme Pagate | Da Pagare (10-8) | Tot. Imp. (8+9) | Diff. in + (10-7) | Diff. in - (7-10) | |
| 2 | 3 | | | | | | | | | | |
| 69.3200 | 1 - CENTRO DI RESPONSABILITA' AMM/VA A "Area amministrativa" | 480.000,00 | 0,00 | 0,00 | 480.000,00 | 202.261,16 | 0,00 | 202.261,16 | 0,00 | 277.738,84 | |
| | 1.2 - TITOLO II - USCITE IN CONTO CAPITALE | 480.000,00 | 0,00 | 0,00 | 480.000,00 | 202.261,16 | 0,00 | 202.261,16 | 0,00 | 277.738,84 | |
| | 1.2.1 - INVESTIMENTI | | | | | | | | | | |
| | 1.2.1.3 - PARTECIPAZIONE E ACQUISTO DI VALORI MOBILIARI | | | | | | | | | | |
| | Polizza collettiva INA (a garanzia debito per fondo quiescenza) | 470.000,00 | 175.000,00 | 0,00 | 645.000,00 | 568.260,36 | 0,00 | 568.260,36 | 0,00 | 76.739,64 | |
| | Totale 1.2.1.3 | 470.000,00 | 175.000,00 | 0,00 | 645.000,00 | 568.260,36 | 0,00 | 568.260,36 | 0,00 | 76.739,64 | |
| | 1.2.1.5 - INDENNITA' DI ANZIANITA' E SIMILARI AL PERSONALE CESSATO DAL SERVIZIO | 10.000,00 | 115.000,00 | 0,00 | 125.000,00 | 26.248,92 | 0,00 | 26.248,92 | 0,00 | 98.751,08 | |
| | Indennita' di anzianita' | 480.000,00 | 250.000,00 | 0,00 | 770.000,00 | 594.509,28 | 0,00 | 594.509,28 | 0,00 | 175.450,72 | |
| | Totale 1.2.1.5 | 480.000,00 | 250.000,00 | 0,00 | 770.000,00 | 594.509,28 | 0,00 | 594.509,28 | 0,00 | 175.450,72 | |
| 71.3200 | Totale TITOLO II - USCITE IN CONTO CAPITALE | 960.000,00 | 250.000,00 | 0,00 | 1.250.000,00 | 796.770,44 | 0,00 | 796.770,44 | 0,00 | 453.229,56 | |
| 72.3200 | Indennita' ai dipendenti ex art. 20 | 10.000,00 | 115.000,00 | 0,00 | 125.000,00 | 26.248,92 | 0,00 | 26.248,92 | 0,00 | 98.751,08 | |
| | Totale 1.2.1.5 | 480.000,00 | 250.000,00 | 0,00 | 770.000,00 | 594.509,28 | 0,00 | 594.509,28 | 0,00 | 175.450,72 | |
| | Totale TITOLO II - USCITE IN CONTO CAPITALE | 960.000,00 | 250.000,00 | 0,00 | 1.250.000,00 | 796.770,44 | 0,00 | 796.770,44 | 0,00 | 453.229,56 | |

XVI LEGISLATURA - DISEGNI DI LEGGE E RELAZIONI - DOCUMENTI

ISTITUTO NAZIONALE RICERCA ALIMENTI E NUTRIZIONE
 RENDICONTO FINANZIARIO GESTIONALE
 USCITA 2006

ALLEGATO 10 (Parte B)
 Pagina 8

| Capitolo | G E S T I O N E dei R E S I D U I | | | | G E S T I O N E di C A S S A | | | | Tot. Residui (9+15) | | |
|---------------|-----------------------------------|----------|----------------------|-------------------|------------------------------|---------------------|--------------|------------|------------------------|----------------------|----------------------|
| | Residui Iniziali | Pagati | Da Pagare (15-14) | Totali (14+15) | Var.in + (16-13) | Var.in - (13-16) | Previsioni | Pagamenti | | Diff.in + (20-19) | Diff.in - (19-20) |
| 2 | 13 | 14 | 15 | 16 | 17 | 18 | 19 | 20 | 21 | 22 | 23 |
| 1 | | | | 0,00 | 0,00 | 0,00 | 0,00 | 0,00 | 0,00 | 0,00 | 0,00 |
| 1.2 | | | | 0,00 | 0,00 | 0,00 | 0,00 | 0,00 | 0,00 | 0,00 | 0,00 |
| 1.2.1 | | | | 0,00 | 0,00 | 0,00 | 0,00 | 0,00 | 0,00 | 0,00 | 0,00 |
| 1.2.1.3 | | | | 0,00 | 0,00 | 0,00 | 0,00 | 0,00 | 0,00 | 0,00 | 0,00 |
| 69.3200 | 0,00 | 0,00 | 0,00 | 0,00 | 0,00 | 0,00 | 240.000,00 | 202.261,16 | 0,00 | 0,00 | 37.738,84 |
| Totale | 0,00 | 0,00 | 0,00 | 0,00 | 0,00 | 0,00 | 240.000,00 | 202.261,16 | 0,00 | 0,00 | 37.738,84 |
| 71.3200 | 3.728,52 | 3.728,52 | 0,00 | 3.728,52 | 0,00 | 0,00 | 645.000,00 | 571.988,88 | 0,00 | 73.011,12 | 0,00 |
| 1.2.1.5 | | | | 0,00 | 0,00 | 0,00 | 135.000,00 | 26.248,92 | 0,00 | 108.751,08 | 0,00 |
| 72.3200 | 0,00 | 0,00 | 0,00 | 0,00 | 0,00 | 0,00 | 780.000,00 | 598.237,80 | 0,00 | 181.762,20 | 0,00 |
| Totale | 3.728,52 | 3.728,52 | 0,00 | 3.728,52 | 0,00 | 0,00 | 1.020.000,00 | 800.498,96 | 0,00 | 219.501,04 | 0,00 |
| Totale Titolo | 3.728,52 | 3.728,52 | 0,00 | 3.728,52 | 0,00 | 0,00 | 1.020.000,00 | 800.498,96 | 0,00 | 219.501,04 | 0,00 |

XVI LEGISLATURA - DISEGNI DI LEGGE E RELAZIONI - DOCUMENTI

ISTITUTO NAZIONALE RICERCA ALIMENTI E NUTRIZIONE
 RENDICONTO FINANZIARIO GESTIONALE
 USCITA 2006

Data elaborazione: 26-04-2007

ALLEGATO 10 (Parte A)

Pagina 9

| Capitolo | Denominazione | G E S T I O N E d i C O M P E T E N Z A | | | | | | | | | |
|----------|---|---|----------------|---------------------|--------------|------------------|----------------|------------------|------------------|------------|--|
| | | 4 | 5 | 6 | 7 | 8 | 9 | 10 | 11 | 12 | |
| | Previsione Iniziale | Var.in + (7-4) | Var.in - (4-7) | Prev.Defin. (4+5-6) | Somme Pagate | Da Pagate (10-8) | Tot.Imp. (8+9) | Diff.in + (10-7) | Diff.in - (7-10) | | |
| 2 | | | | | | | | | | | |
| | 2 - CENTRO DI RESPONSABILITA ANM/VA B "Ricerca e Funzionamento" | | | | | | | | | | |
| | 2.2 - TITOLO II - USCITE IN CONTO CAPITALE | | | | | | | | | | |
| | 2.2.1 - INVESTIMENTI | | | | | | | | | | |
| | 2.2.1.1 - ACQUISIZIONE DI BENI DI USO DUREVOLE ED OPERE IMMOBILIARI | | | | | | | | | | |
| 62.3200 | Ricostruzioni, ripristini e trasformazioni d'immobili | 50.000,00 | 4.550.000,00 | 0,00 | 4.600.000,00 | 3.402,72 | 4.550.000,00 | 4.553.402,72 | 0,00 | 46.597,28 | |
| 63.3200 | Acquisto, ampliamento e ripristino impianti | 130.000,00 | 3.650.000,00 | 0,00 | 3.820.000,00 | 16.249,65 | 3.702.068,40 | 3.718.318,05 | 0,00 | 102.681,95 | |
| | Totale 2.2.1.1 | 180.000,00 | 8.240.000,00 | 0,00 | 8.420.000,00 | 19.652,37 | 8.252.068,40 | 8.271.720,77 | 0,00 | 148.279,23 | |
| | 2.2.1.2 - ACQUISIZIONE DI IMMOBILIZZAZIONI TECNICHE | | | | | | | | | | |
| 64.3200 | Acquisto di apparecchiature scientifiche | 200.000,00 | 960.000,00 | 0,00 | 1.160.000,00 | 61.492,55 | 1.047.934,95 | 1.109.427,50 | 0,00 | 50.572,50 | |
| 65.3200 | Acquisto di automezzi | 0,00 | 0,00 | 0,00 | 0,00 | 0,00 | 0,00 | 0,00 | 0,00 | 0,00 | |
| 66.3200 | Acquisto di mobili e macchine d'ufficio | 68.000,00 | 0,00 | 0,00 | 68.000,00 | 1.558,02 | 9.176,04 | 10.734,06 | 0,00 | 57.265,94 | |
| 67.3200 | Acquisto di computers | 140.000,00 | 0,00 | 0,00 | 140.000,00 | 33.076,35 | 39.097,03 | 72.173,38 | 0,00 | 67.826,62 | |
| 68.3200 | Acquisto di attrezzature tecniche di funzionamento | 100.000,00 | 0,00 | 0,00 | 100.000,00 | 15.603,76 | 1.152,55 | 16.756,31 | 0,00 | 83.243,69 | |
| | Totale 2.2.1.2 | 508.000,00 | 960.000,00 | 0,00 | 1.468.000,00 | 111.730,68 | 1.097.360,57 | 1.209.091,25 | 0,00 | 258.308,75 | |

XVI LEGISLATURA - DISEGNI DI LEGGE E RELAZIONI - DOCUMENTI

ISTITUTO NAZIONALE RICERCA ALIMENTI E NUTRIZIONE
 RENDICONTO FINANZIARIO GESTIONALE
 USCITA 2006

ALLEGATO 10 (Parte B)
 Pagina 9

| Capitolo | G E S T I O N E d e i R E S I D U I | | | | | G E S T I O N E d i C A S S A | | | | | |
|-----------|-------------------------------------|------------|-------------------|----------------|------------------|-------------------------------|--------------|------------|-------------------|-------------------|---------------------|
| | Residui Iniziali | Pagati | Da Pagare (16-14) | Totali (14+15) | Var.in + (16-13) | Var.in - (13-16) | Previsioni | Pagamenti | Diff.in + (20-19) | Diff.in - (19-20) | Tot. Residui (9+15) |
| 2 | 13 | 14 | 15 | 16 | 17 | 18 | 19 | 20 | 21 | 22 | 23 |
| | | | | 0,00 | 0,00 | 0,00 | 0,00 | 0,00 | 0,00 | 0,00 | 0,00 |
| 2 | 2.520,00 | 2.520,00 | 0,00 | 2.520,00 | 0,00 | 0,00 | 1.400.000,00 | 5.922,72 | 0,00 | 1.394.077,28 | 4.550.000,00 |
| 2.2 | 135.395,03 | 7.797,35 | 115.000,00 | 122.797,35 | 0,00 | 12.597,68 | 1.000.000,00 | 24.047,00 | 0,00 | 975.953,00 | 3.817.068,40 |
| 2.2.1 | 137.915,03 | 10.317,35 | 115.000,00 | 125.317,35 | 0,00 | 12.597,68 | 2.400.000,00 | 29.969,72 | 0,00 | 2.370.030,28 | 8.367.068,40 |
| 2.2.1.1 | | | | | | | | | | | |
| 2.2.1.1.2 | | | | | | | | | | | |
| 52.3200 | 2.520,00 | 2.520,00 | 0,00 | 2.520,00 | 0,00 | 0,00 | 1.400.000,00 | 5.922,72 | 0,00 | 1.394.077,28 | 4.550.000,00 |
| 53.3200 | 135.395,03 | 7.797,35 | 115.000,00 | 122.797,35 | 0,00 | 12.597,68 | 1.000.000,00 | 24.047,00 | 0,00 | 975.953,00 | 3.817.068,40 |
| Totale | 137.915,03 | 10.317,35 | 115.000,00 | 125.317,35 | 0,00 | 12.597,68 | 2.400.000,00 | 29.969,72 | 0,00 | 2.370.030,28 | 8.367.068,40 |
| 2.2.1.1.2 | | | | | | | | | | | |
| 54.3200 | 125.800,69 | 120.760,70 | 5.040,00 | 125.800,70 | 0,01 | 0,00 | 250.000,00 | 182.253,25 | 0,00 | 67.746,75 | 1.052.974,95 |
| 55.3200 | 0,00 | 0,00 | 0,00 | 0,00 | 0,00 | 0,00 | 0,00 | 0,00 | 0,00 | 0,00 | 0,00 |
| 56.3200 | 182.000,00 | 0,00 | 137.673,83 | 137.673,83 | 0,00 | 44.326,17 | 180.000,00 | 1.558,02 | 0,00 | 178.441,98 | 146.849,87 |
| 57.3200 | 21.952,19 | 21.952,19 | 0,00 | 21.952,19 | 0,00 | 0,00 | 120.000,00 | 55.028,54 | 0,00 | 64.971,46 | 39.097,03 |
| 58.3200 | 70.268,40 | 264,00 | 70.004,40 | 70.268,40 | 0,00 | 0,00 | 110.000,00 | 15.867,76 | 0,00 | 94.132,24 | 71.156,95 |
| Totale | 400.021,28 | 142.976,89 | 212.718,23 | 355.655,12 | 0,01 | 44.326,17 | 660.000,00 | 254.707,57 | 0,00 | 405.292,43 | 1.310.078,90 |

ISTITUTO NAZIONALE RICERCA ALIMENTI E NUTRIZIONE
RENDICONTO FINANZIARIO GESTIONALE
USCITA 2006

Data elaborazione: 26-04-2007
 ALLEGATO 10 (Parte A)
 Pagina 10

| Capitolo | Denominazione | G E S T I O N E d i C O M P E T E N Z A | | | | | | | | | | |
|----------|---|---|----------------|----------------|---------------------|--------------|------------------|----------------|------------------|------------------|------|--|
| | | 4 | 5 | 6 | 7 | 8 | 9 | 10 | 11 | 12 | | |
| | | Previsione Iniziale | Var.in + (7-4) | Var.in - (4-7) | Prev.Defin. (4+5-6) | Somme Pagate | Da Pagare (10-8) | Tot.Imp. (8+9) | Diff.in + (10-7) | Diff.in - (7-10) | | |
| 2 | 3 | | | | | | | | | | | |
| | 2.2.1.4 - CONCESSIONI DI CREDITI ED ANTICIPAZIONI | | | | | | | | | | | |
| 70.3200 | Depositi a cauzione | 0,00 | 0,00 | 0,00 | 0,00 | 0,00 | 0,00 | 0,00 | 0,00 | 0,00 | 0,00 | |
| | Totale 2.2.1.4 | 0,00 | 0,00 | 0,00 | 0,00 | 0,00 | 0,00 | 0,00 | 0,00 | 0,00 | 0,00 | |
| | 2.2.2 - ONERI COMUNI | | | | | | | | | | | |
| | 2.2.2.2 - RIMBORSI DI ANTICIPAZIONI PASSIVE | | | | | | | | | | | |
| | Totale 2.2.2.2 | 0,00 | 0,00 | 0,00 | 0,00 | 0,00 | 0,00 | 0,00 | 0,00 | 0,00 | 0,00 | |
| | Totale TITOLO II - USCITE IN CONTO CAPITALE | 688.000,00 | 9.200.000,00 | 0,00 | 9.888.000,00 | 131.383,05 | 9.349.428,97 | 9.480.812,02 | 0,00 | 407.187,98 | | |

XVI LEGISLATURA - DISEGNI DI LEGGE E RELAZIONI - DOCUMENTI

ISTITUTO NAZIONALE RICERCA ALIMENTI E NUTRIZIONE
 RENDICONTO FINANZIARIO GESTIONALE
 USCITA 2006

ALLEGATO 10 (Parte B)
 Pagina 10

| Capitolo | G E S T I O N E d e i R E S I D U I | | | | G E S T I O N E d i C A S S A | | | | Tot. Residui (9+15) | | |
|---------------|-------------------------------------|------------|----------------------|-------------------|-------------------------------|---------------------|--------------|------------|------------------------|----------------------|----------------------|
| | Residui Iniziali | Pagati | Da Pagate (16-14) | Totali (14+15) | Var.in + (16-13) | Var.in - (13-16) | Previsioni | Pagamenti | | Diff.in + (20-19) | Diff.in - (19-20) |
| 2 | 13 | 14 | 15 | 16 | 17 | 18 | 19 | 20 | 21 | 22 | 23 |
| 2.2.1.4 | | | | | | | | | | | |
| 70.3200 | 5.364,48 | 0,00 | 5.364,48 | 5.364,48 | 0,00 | 0,00 | 5.000,00 | 0,00 | 0,00 | 5.000,00 | 5.364,48 |
| Totale | 5.364,48 | 0,00 | 5.364,48 | 5.364,48 | 0,00 | 0,00 | 5.000,00 | 0,00 | 0,00 | 5.000,00 | 5.364,48 |
| 2.2.2 | | | | | | | | | | | |
| 2.2.2.2 | | | | | | | | | | | |
| 2.2.2.2 | 0,00 | 0,00 | 0,00 | 0,00 | 0,00 | 0,00 | 0,00 | 0,00 | 0,00 | 0,00 | 0,00 |
| Totale | 0,00 | 0,00 | 0,00 | 0,00 | 0,00 | 0,00 | 0,00 | 0,00 | 0,00 | 0,00 | 0,00 |
| Totale Titolo | 543.300,79 | 153.294,24 | 333.082,71 | 486.376,95 | 0,00 | 56.923,64 | 3.065.000,00 | 284.677,23 | 0,00 | 2.780.322,71 | 9.682.511,68 |

XVI LEGISLATURA - DISEGNI DI LEGGE E RELAZIONI - DOCUMENTI

ISTITUTO NAZIONALE RICERCA ALIMENTI E NUTRIZIONE
RENDICONTO FINANZIARIO GESTIONALE
USCITA 2006

Data elaborazione: 26-04-2007
 ALLEGATO 10 (Parte A)
 Pagina 11

| Capitolo | Denominazione | G E S T I O N E d i C O M P E T E N Z A | | | | | | | | | |
|----------|---|---|---------------------|----------------|---------------------|---------------------|-------------------|---------------------|------------------|-------------------|--|
| | | 4 | 5 | 6 | 7 | 8 | 9 | 10 | 11 | 12 | |
| | | Previsione Iniziale | Var.in + (7-4) | Var.in - (4-7) | Prev.Defin. (4+5-6) | Somme Pagate | Da Pagate (10-8) | Tot.Imp. (8+9) | Diff.in + (10-7) | Diff.in - (7-10) | |
| 2 | 3 | 4 | 5 | 6 | 7 | 8 | 9 | 10 | 11 | 12 | |
| 74.3200 | 1 - CENTRO DI RESPONSABILITÀ MMG/VA A "Area amministrativa" | 600.000,00 | 200.000,00 | 0,00 | 800.000,00 | 616.757,21 | 89.856,43 | 706.613,64 | 0,00 | 93.386,36 | |
| | 1.4 - TITOLO IV - PARTITE DI GIRO | | | | | | | | | | |
| | 1.4.1 - USCITE AVENTI NATURA DI PARTITE DI GIRO | 1.600.000,00 | 800.000,00 | 0,00 | 2.400.000,00 | 1.915.799,84 | 259.040,45 | 2.174.840,29 | 0,00 | 225.159,71 | |
| | 1.4.1.1 - USCITE AVENTI NATURA DI PARTITE DI GIRO | 2.000,00 | 0,00 | 0,00 | 2.000,00 | 1.079,35 | 485,20 | 1.564,55 | 0,00 | 435,45 | |
| | Ritenute previdenziali ed assistenziali | | | | | | | | | | |
| | Ritenute erariali | | | | | | | | | | |
| | Prelevamenti dal fondo di previdenza C/B | 5.000,00 | 0,00 | 0,00 | 5.000,00 | 5.000,00 | 0,00 | 5.000,00 | 0,00 | 0,00 | |
| 77.3200 | Rimborso dal fondo economato | | | | | | | | | | |
| 78.3200 | Rimborso per conto terzi | 300.000,00 | 0,00 | 0,00 | 300.000,00 | 155.045,84 | 45.243,42 | 200.289,26 | 0,00 | 99.710,74 | |
| | Totale 1.4.1.1 | 2.507.000,00 | 1.000.000,00 | 0,00 | 3.507.000,00 | 2.693.682,24 | 394.625,50 | 3.088.307,74 | 0,00 | 418.692,26 | |
| | Totale TITOLO IV - PARTITE DI GIRO | 2.507.000,00 | 1.000.000,00 | 0,00 | 3.507.000,00 | 2.693.682,24 | 394.625,50 | 3.088.307,74 | 0,00 | 418.692,26 | |

XVI LEGISLATURA - DISEGNI DI LEGGE E RELAZIONI - DOCUMENTI

ISTITUTO NAZIONALE RICERCA ALIMENTI E NUTRIZIONE
 RENDICONTO FINANZIARIO GESTIONALE
 USCITA 2006

ALLEGATO 10 (Parte B)
 Pagina 11

| Capitolo | G E S T I O N E d e i R E S I D U I | | | | | G E S T I O N E d i C A S S A | | | | | |
|---------------|-------------------------------------|-------------------|-------------------|-------------------|------------------|-------------------------------|---------------------|---------------------|-------------------|-------------------|--------------------|
| | Residui Iniziali | Pagati | Da Pagare (16-14) | Totali (14+15) | Var.in + (16-13) | Var.in - (13-16) | Previsioni | Pagamenti | Diff.in + (20-19) | Diff.in - (19-20) | Tot.Residui (9+15) |
| 2 | 13 | 14 | 15 | 16 | 17 | 18 | 19 | 20 | 21 | 22 | 23 |
| 1 | | | | | | | | | | | |
| 1.4 | | | | | | | | | | | |
| 1.4.1 | | | | | | | | | | | |
| 1.4.1.1 | | | | | | | | | | | |
| 74.3200 | 75.979,31 | 68.324,54 | 7.654,77 | 75.979,31 | 0,00 | 0,00 | 800.000,00 | 685.081,75 | 0,00 | 114.218,25 | 97.511,20 |
| 75.3200 | 187.743,06 | 187.600,86 | 142,20 | 187.743,06 | 0,00 | 0,00 | 2.400.000,00 | 2.103.400,70 | 0,00 | 296.599,30 | 259.182,65 |
| 76.3200 | 0,00 | 0,00 | 0,00 | 0,00 | 0,00 | 0,00 | 2.000,00 | 1.079,35 | 0,00 | 920,65 | 485,20 |
| 77.3200 | 0,00 | 0,00 | 0,00 | 0,00 | 0,00 | 0,00 | 5.000,00 | 5.000,00 | 0,00 | 0,00 | 0,00 |
| 78.3200 | 11.659,16 | 7.659,39 | 3.489,77 | 11.149,16 | 0,00 | 510,00 | 304.090,20 | 162.705,23 | 0,00 | 141.384,97 | 48.733,19 |
| Totale | 275.381,53 | 263.584,79 | 11.286,74 | 274.871,53 | 0,00 | 510,00 | 3.511.090,20 | 2.957.267,03 | 0,00 | 553.823,17 | 405.912,24 |
| Totale Titolo | 275.381,53 | 263.584,79 | 11.286,74 | 274.871,53 | 0,00 | 510,00 | 3.511.090,20 | 2.957.267,03 | 0,00 | 553.823,17 | 405.912,24 |

XVI LEGISLATURA - DISEGNI DI LEGGE E RELAZIONI - DOCUMENTI

ISTITUTO NAZIONALE RICERCA ALIMENTI E NUTRIZIONE
 RENDICONTO FINANZIARIO GESTIONALE
 USCITA 2006

Data elaborazione: 26-04-2007
 ALLEGATO 10 (Parte A)
 Pagina 12

| Capitolo | Denominazione | G E S T I O N E d i C O M P E T E N Z A | | | | | | | | | | | |
|----------|--------------------------------------|---|---------------------|-----------------|--------------------------|----------------------|----------------------|----------------------|-------------------|---------------------|--|--|--|
| | | 4 | 5 | 6 | 7 | 8 | 9 | 10 | 11 | 12 | | | |
| | | Previsione Iniziale | Var. in + (7-4) | Var. in - (4-7) | Prev. Definitiva (4+5-6) | Somme Pagate | Da Pagare (10-8) | Tot. Imp. (8+9) | Diff. in + (10-7) | Diff. in - (7-10) | | | |
| 2 | 3 | | | | | | | | | | | | |
| | Riepilogo dei titoli C.D.R. 1 | | | | | | | | | | | | |
| | Titolo I | 9.446.800,89 | 3.463.513,30 | 0,00 | 12.910.314,19 | 10.468.952,83 | 871.920,03 | 11.340.872,86 | 0,00 | 1.569.441,33 | | | |
| | Titolo II | 960.000,00 | 290.000,00 | 0,00 | 1.250.000,00 | 796.770,44 | 0,00 | 796.770,44 | 0,00 | 453.329,56 | | | |
| | Titolo III | 0,00 | 0,00 | 0,00 | 0,00 | 0,00 | 0,00 | 0,00 | 0,00 | 0,00 | | | |
| | Titolo IV | 2.507.000,00 | 1.000.000,00 | 0,00 | 3.507.000,00 | 2.693.682,24 | 394.625,50 | 3.088.307,74 | 0,00 | 418.692,26 | | | |
| | TOTALE DELLE USCITE C.D.R. 1 | 12.913.800,89 | 4.753.513,30 | 0,00 | 17.667.314,19 | 13.959.405,51 | 1.266.545,53 | 15.225.951,04 | 0,00 | 2.441.363,15 | | | |
| | Riepilogo dei titoli C.D.R. 2 | | | | | | | | | | | | |
| | Titolo I | 5.264.195,00 | 449.580,44 | 0,00 | 5.713.775,44 | 4.361.075,30 | 853.019,06 | 5.214.094,36 | 0,00 | 499.681,08 | | | |
| | Titolo II | 688.000,00 | 9.200.000,00 | 0,00 | 9.888.000,00 | 131.383,05 | 9.349.428,97 | 9.480.812,02 | 0,00 | 407.187,98 | | | |
| | Titolo III | 0,00 | 0,00 | 0,00 | 0,00 | 0,00 | 0,00 | 0,00 | 0,00 | 0,00 | | | |
| | Titolo IV | 0,00 | 0,00 | 0,00 | 0,00 | 0,00 | 0,00 | 0,00 | 0,00 | 0,00 | | | |
| | TOTALE DELLE USCITE C.D.R. 2 | 5.952.195,00 | 9.649.580,44 | 0,00 | 15.601.775,44 | 4.492.458,35 | 10.202.448,03 | 14.694.906,38 | 0,00 | 906.869,06 | | | |

XVI LEGISLATURA - DISEGNI DI LEGGE E RELAZIONI - DOCUMENTI

ISTITUTO NAZIONALE RICERCA ALIMENTI E NUTRIZIONE
 RENDICONTO FINANZIARIO GESTIONALE
 USCITA 2006

ALLEGATO 10 (Parte B)
 Pagina 12

| Capitolo | G E S T I O N E dei R E S I D U I | | | | | G E S T I O N E di C A S S A | | | | | |
|---------------|-----------------------------------|--------------|------------------------|---------------------|-----------------------|------------------------------|-----------------|----------------|------------------------|------------------------|--------------------------|
| | Residui Iniziali (13) | Pagati (14) | Da Pagare (16-14) (15) | Totali (14+15) (16) | Var.in + (16-13) (17) | Var.in - (13-16) (18) | Previsioni (19) | Pagamenti (20) | Diff.in + (20-19) (21) | Diff.in - (19-20) (22) | Tot. Residui (9+15) (23) |
| 2 | | | | | | | | | | | |
| Titolo I | 1.246.054,04 | 749.220,52 | 236.957,91 | 986.178,43 | 0,00 | 259.875,61 | 13.474.988,30 | 11.218.173,35 | 0,00 | 2.256.814,95 | 1.108.877,94 |
| Titolo II | 3.728,52 | 3.728,52 | 0,00 | 3.728,52 | 0,00 | 0,00 | 1.020.000,00 | 800.498,96 | 0,00 | 219.501,04 | 0,00 |
| Titolo III | 0,00 | 0,00 | 0,00 | 0,00 | 0,00 | 0,00 | 0,00 | 0,00 | 0,00 | 0,00 | 0,00 |
| Titolo IV | 275.381,53 | 263.584,79 | 11.286,74 | 274.871,53 | 0,00 | 510,00 | 3.511.090,20 | 2.957.267,03 | 0,00 | 553.823,17 | 405.912,24 |
| Totale Titolo | 1.525.164,09 | 1.016.533,83 | 248.244,65 | 1.264.778,48 | 0,00 | 260.385,61 | 18.006.078,50 | 14.975.939,34 | 0,00 | 3.030.139,16 | 1.514.790,18 |
| Titolo I | 2.806.678,36 | 1.885.279,40 | 844.851,63 | 2.730.131,03 | 0,00 | 76.547,33 | 6.948.575,44 | 6.246.354,70 | 0,00 | 702.220,74 | 1.697.870,69 |
| Titolo II | 543.300,79 | 153.294,24 | 333.082,71 | 486.376,95 | 0,00 | 56.923,84 | 3.065.000,00 | 284.677,29 | 0,00 | 2.780.322,71 | 9.682.511,68 |
| Titolo III | 0,00 | 0,00 | 0,00 | 0,00 | 0,00 | 0,00 | 0,00 | 0,00 | 0,00 | 0,00 | 0,00 |
| Titolo IV | 0,00 | 0,00 | 0,00 | 0,00 | 0,00 | 0,00 | 0,00 | 0,00 | 0,00 | 0,00 | 0,00 |
| Totale Titolo | 3.349.979,15 | 2.038.573,64 | 1.177.934,34 | 3.216.507,98 | 0,00 | 133.471,17 | 10.013.575,44 | 6.531.031,99 | 0,00 | 3.482.543,45 | 11.380.382,37 |

XVI LEGISLATURA - DISEGNI DI LEGGE E RELAZIONI - DOCUMENTI

Data elaborazione: 26-04-2007
 ALLEGATO 10 (Parte A)
 Pagina 13

ISTITUTO NAZIONALE RICERCA ALIMENTI E NUTRIZIONE
RENDICONTO FINANZIARIO GESTIONALE
USCITA 2006

| Capitolo | Denominazione | G E S T I O N E d i C O M P E T E N Z A | | | | | | | | | | | |
|----------|------------------------------|---|----------------|----------------|---------------------|---------------|------------------|----------------|------------------|------------------|--|--|--|
| | | 4 | 5 | 6 | 7 | 8 | 9 | 10 | 11 | 12 | | | |
| | | Previsione Iniziale | Var.in + (7-4) | Var.in - (4-7) | Prev.Defin. (4+5-6) | Somme Pagate | Da Pagare (10-8) | Tot.Imp. (8+9) | Diff.in + (10-7) | Diff.in - (7-10) | | | |
| 2 | 3 | | | | | | | | | | | | |
| | RIPRILOGO GENERALE | | | | | | | | | | | | |
| | Titolo I | 14.710.995,89 | 3.913.093,74 | 0,00 | 18.624.089,63 | 14.830.028,13 | 1.774.939,09 | 16.554.967,22 | 0,00 | 2.069.122,41 | | | |
| | Titolo II | 1.648.000,00 | 9.490.000,00 | 0,00 | 11.138.000,00 | 928.153,49 | 9.349.438,57 | 10.277.582,46 | 0,00 | 860.417,54 | | | |
| | Titolo III | 0,00 | 0,00 | 0,00 | 0,00 | 0,00 | 0,00 | 0,00 | 0,00 | 0,00 | | | |
| | Titolo IV | 2.507.000,00 | 1.000.000,00 | 0,00 | 3.507.000,00 | 2.653.682,24 | 394.625,50 | 3.088.307,74 | 0,00 | 418.692,26 | | | |
| | TOTALE DELLE USCITE | 18.865.995,89 | 14.403.093,74 | 0,00 | 33.269.089,63 | 18.451.863,86 | 11.468.993,56 | 29.920.857,42 | 0,00 | 3.348.232,21 | | | |
| | Disavanzo di amministrazione | 0,00 | 0,00 | 0,00 | 0,00 | | | | | | | | |
| | TOTALE GENERALE DELLE USCITE | 18.865.995,89 | 14.403.093,74 | 0,00 | 33.269.089,63 | 18.451.863,86 | 11.468.993,56 | 29.920.857,42 | 0,00 | 3.348.232,21 | | | |

XVI LEGISLATURA - DISEGNI DI LEGGE E RELAZIONI - DOCUMENTI

ISTITUTO NAZIONALE RICERCA ALIMENTI E NUTRIZIONE
 RENDICONTO FINANZIARIO GESTIONALE
 USCITA 2006

ALLEGATO 10 (Parte B)
 Pagina 13

| Capitolo | G E S T I O N E D E I R E S I D U I | | | | G E S T I O N E d i C A S S A | | | | Tot. Residui (9+15) | | |
|-----------------|-------------------------------------|--------------|----------------------|-------------------|-------------------------------|----------------------|---------------|---------------|------------------------|-----------------------|-----------------------|
| | Residui Iniziali | Pagati | Da Pagare (16-14) | Totali (14+15) | Var. in + (16-13) | Var. in - (13-16) | Previsioni | Pagamenti | | Diff. in + (20-19) | Diff. in - (19-20) |
| 2 | 13 | 14 | 15 | 16 | 17 | 18 | 19 | 20 | 21 | 22 | 23 |
| Titolo I | 4.052.732,40 | 2.634.499,52 | 1.081.809,54 | 3.716.309,46 | 0,00 | 336.422,94 | 20.423.563,74 | 17.464.528,05 | 0,00 | 2.959.035,69 | 2.806.748,63 |
| Titolo II | 547.029,31 | 157.022,76 | 333.082,71 | 490.105,47 | 0,00 | 56.923,84 | 4.085.000,00 | 1.085.176,25 | 0,00 | 2.999.823,75 | 9.682.511,68 |
| Titolo III | 0,00 | 0,00 | 0,00 | 0,00 | 0,00 | 0,00 | 0,00 | 0,00 | 0,00 | 0,00 | 0,00 |
| Titolo IV | 275.381,53 | 263.584,79 | 11.286,74 | 274.871,53 | 0,00 | 510,00 | 3.511.090,20 | 2.957.267,03 | 0,00 | 553.823,17 | 405.912,24 |
| Totale Titolo | 4.875.143,24 | 3.055.107,47 | 1.426.178,99 | 4.481.286,46 | 0,00 | 393.855,78 | 28.019.653,94 | 21.506.971,33 | 0,00 | 6.512.682,61 | 12.895.172,55 |
| Totale Generale | 4.875.143,24 | 3.055.107,47 | 1.426.178,99 | 4.481.286,46 | 0,00 | 393.855,78 | 28.019.653,94 | 21.506.971,33 | 0,00 | 6.512.682,61 | 12.895.172,55 |

XVI LEGISLATURA - DISEGNI DI LEGGE E RELAZIONI - DOCUMENTI

ISTITUTO NAZIONALE RICERCA ALIMENTI E NUTRIZIONE

ALLEGATO 15

(previsto dall'art. 45, comma 1)

Pagina 1

SITUAZIONE AMMINISTRATIVA DELL'ESERCIZIO 2006

| | | | |
|---|---------------------------|---------------|---------------|
| Consistenza della cassa all'inizio dell'esercizio | | | 6.673.652,90 |
| Riscossioni | in c/competenza | 11.143.752,14 | |
| | in c/residui | 8.316.125,46 | 19.459.877,60 |
| Pagamenti | in c/competenza | 18.451.863,86 | |
| | in c/residui | 3.055.107,47 | 21.506.971,33 |
| Consistenza della cassa alla fine dell'esercizio | | | 4.626.559,17 |
| Residui attivi | degli esercizi precedenti | 11.890.209,76 | |
| | dell'esercizio | 4.360.888,81 | 16.251.098,57 |
| Residuo passivi | degli esercizi precedenti | 1.426.178,99 | |
| | dell'esercizio | 11.468.993,56 | 12.895.172,55 |
| Avanzo d'amministrazione alla fine dell'esercizio | | | 7.982.485,19 |

| | | | |
|--|--|-----------|---------------------|
| L'utilizzazione dell'avanzo di amministrazione per l'esercizio 2006 risulta così prevista: | | | 7.982.485,19 |
| Parte vincolata | | | |
| al Trattamento di fine rapporto | | | 0,00 |
| ai Fondi per rischi ed oneri (*) | | | 0,00 |
| al Fondo ripristino investimenti | | | 0,00 |
| per i seguenti altri vincoli | | | 0,00 |
| Fondo per i rinnovi contrattuali | | 68.145,00 | |
| Totale parte vincolata | | | 68.145,00 |
| Parte disponibile | | | |
| Parte di cui non si prevede l'utilizzazione nell'esercizio 2007 | | | 68.145,00 |
| Totale parte disponibile | | | 7.914.340,19 |
| Totale Risultato di amministrazione | | | 7.982.485,19 |

(*) Vds. art. 19 del regolamento

XVI LEGISLATURA - DISEGNI DI LEGGE E RELAZIONI - DOCUMENTI

Allegato 11
(previsto dall'art.41, comma 4)

CONTO ECONOMICO

| | Anno 2006 | | Anno 2005 | |
|--|---------------|---------------|--------------|---------------|
| | Parziali | Totali | Parziali | Totali |
| A) VALORE DELLA PRODUZIONE | | | | |
| 1) Proventi e corrispettivi per la produzione delle prestazioni di servizi * | 11.969.424,04 | | 7.789.734,64 | |
| 2) Variazione delle rimanenze dei prodotti in corso di lavorazione, semilavorati e finiti | | | | |
| 3) Variazione dei lavori in corso su ordinazione | 99.925,27 | | 152.865,13 | |
| 4) Incrementi di immobilizzazioni per lavori interni (libri) | | | | |
| 5) Altri ricavi e proventi, con separata indicazione dei contributi di competenza dell'esercizio | | | | |
| Totale valore della produzione (A) | | 12.069.349,31 | | 7.942.599,77 |
| B) COSTI DELLA PRODUZIONE | | | | |
| 6) per materie prime, sussidiarie, consumo e merci. | 445.847,93 | | 383.781,04 | |
| 7) per servizi ** | 2.610.398,98 | | 3.629.059,32 | |
| 8) per godimento beni di terzi ** | | | | |
| 9) Per il personale | 8.490.004,08 | | 6.506.850,08 | |
| a) salari e stipendi | 2.509.929,96 | | 1.782.234,80 | |
| b) oneri sociali | | | | |
| c) trattamento di fine rapporto | | | | |
| d) trattamento di quiescenza e simili | | | | |
| e) altri costi | 140.458,18 | | 20.650,31 | |
| 10) Ammortamenti e svalutazioni | | | | |
| a) Ammortamento delle immobilizzazioni immateriali | | | | |
| b) Ammortamento delle immobilizzazioni materiali | 410.722,60 | | 445.773,07 | |
| c) Accantonamento oneri presunti per immobilizzazioni | | | 428.157,24 | |
| d) Svalutazione dei crediti compresi nell'attivo circolante e delle disponibilità liquide | | | | |
| 11) Variazione delle rimanenze delle materie prime, sussidiarie, di consumo e merci | | | | |
| 12) Accantonamento per rischi | | | | |
| 13) Accantonamenti ai fondi per oneri (TFR) | 1.762.329,41 | | 160.790,90 | |
| 14) Oneri diversi di gestione | 2.358.328,09 | | 1.091.757,40 | |
| Totale Costi (B) | | 18.728.019,23 | | 14.449.054,16 |
| DIFFERENZA TRA VALORE E COSTI DELLA PRODUZIONE (A - B) | | -6.658.669,92 | | 6.506.454,99 |

XVI LEGISLATURA - DISEGNI DI LEGGE E RELAZIONI - DOCUMENTI

Allegato 11
(previsto dall'art. 41, comma 4)

CONTO ECONOMICO

| | Anno 2006 | | Anno 2005 | |
|--|-------------|---------------|-------------|---------------|
| | Parziali | Totali | Parziali | Totali |
| C) PROVENTI E ONERI FINANZIARI | | | | |
| 15) Proventi da partecipazioni | | | | |
| 16) Altri proventi finanziari | | | | |
| a) di crediti iscritti nelle immobilizzazioni | | | | |
| b) di titoli iscritti nelle immobilizzazioni che non costituiscono partecipazioni | | | | |
| c) di titoli iscritti nell'attivo circolante che non costituiscono partecipazioni | | | | |
| d) proventi diversi dai precedenti | | | | |
| 17) Interessi e altri oneri finanziari | | | | |
| 17-bis) Utili e perdite sui cambi | | | | |
| Totale proventi ed oneri finanziari (15+16-17) | 157.707,71 | | 235.472,68 | |
| D) RETTIFICHE DI VALORE DI ATTIVITA FINANZIARIE | | | | |
| 18) Rivalutazioni: | | | | |
| a) di partecipazioni | | | | |
| b) di immobilizzazioni accertate in precedenti esercizi | | | | |
| c) di titoli iscritti nell'attivo circolante | | | | |
| 19) Svalutazioni | | | | |
| a) di immobilizzazioni (note di credito) | | | -1.144,02 | |
| b) di immobilizzazioni (cancellazioni) | -3.846,86 | | -100.360,43 | |
| c) di titoli iscritti nell'attivo circolante | | | | |
| Totale rettifiche di valore | | 153.860,85 | | 133.968,23 |
| E) PROVENTI E ONERI STRAORDINARI | | | | |
| 20) Proventi, con separata indicazione delle plusvalenze da alienazioni i cui ricavi non sono iscrisibili al n.5) (Polizza INA) | 123.522,87 | | 0,00 | |
| 21) Oneri straordinari, con separata indicazione delle minusvalenze da alienazioni i cui effetti contabili non sono iscrisibili al n.14) | 393.856,78 | | 96.235,32 | |
| 22) Sopravvenienze attive ed insussistenze del passivo derivanti dalla gestione dei residui | -100.001,99 | | -8,58 | |
| 23) Sopravvenienze passive ed insussistenze dell'attivo derivanti dalla gestione dei residui | | 417.377,66 | | 95.226,74 |
| Totale delle partire straordinarie | | | | |
| Risultato prima delle imposte (A-B+C+D+E) | | -6.087.431,41 | | -6.276.259,42 |
| Imposte dell'esercizio | | | | |
| Avanzo/Disavanzo/Pareggio economico | | -6.087.431,41 | | -6.276.259,42 |

* Entrate correnti depurate dei proventi finanziari: lett. c) e dei proventi straordinari (di natura finanziaria): lett. d)
** Uscite correnti depurate degli oneri finanziari: lett. c) e degli oneri straordinari (di natura finanziaria): lett. d)

Allegato 13
(previsto dall'art. 42, comma 1)

STATO PATRIMONIALE

| ATTIVITA' | ANNO | | PASSIVITA' | |
|--|--|--|---|---|
| | 2006 | 2005 | 2006 | 2005 |
| <p>A) CREDITI VERSO LO STATO ED ALTRI ENTI PUBBLICI PER LA PARTECIPAZIONE AL PATRIMONIO INIZIALE</p> <p>B) IMMOBILIZZAZIONI</p> <p>I. Immobilizzazioni immateriali</p> <p>1) Costi di impianto e di ampliamento</p> <p>2) Costi di ricerca, di sviluppo e di pubblicità</p> <p>3) Diritti di brevetto industriale e diritti di utilizzazione delle opere di ingegno</p> <p>4) Concessioni, licenze, marchi e diritti simili</p> <p>5) Avviamento</p> <p>6) Immobilizzazioni in corso e acconti</p> <p>7) Manutenzioni straordinarie e migliorie su beni di terzi</p> <p>8) Altre da realizzare</p> <p>Totale</p> <p>II. Immobilizzazioni materiali</p> <p>1) Terreni e fabbricati</p> <p>2) Apparecchiature scientifiche</p> <p>3) Mobili ed arredi</p> <p>4) Computers</p> <p>5) Attrezzature tecniche di funzionamento</p> <p>6) Libri e pubblicazioni</p> <p>7) Altri beni</p> <p>Totale</p> <p>III. Immobilizzazioni finanziarie, con separata indicazione, per ciascuna voce dei crediti, degli importi esigibili entro l'esercizio successivo</p> <p>1) Partecipazione in:</p> <p>a) imprese controllate</p> <p>b) imprese collegate</p> <p>c) imprese controllanti</p> <p>d) altre imprese</p> <p>e) altri enti</p> <p>2) Crediti</p> <p>a) verso imprese controllate</p> <p>b) verso imprese collegate</p> <p>c) verso lo Stato e altri soggetti pubblici</p> <p>d) verso altri</p> <p>3) Altri titoli</p> <p>4) Crediti finanziari diversi Polizza INA</p> <p>Totale</p> <p>Totale immobilizzazioni (B)</p> | <p>9.318.051,84</p> <p>9.318.051,84</p> <p>2.959.997,61</p> <p>4.221.230,41</p> <p>751.216,43</p> <p>1.131.569,61</p> <p>479.389,31</p> <p>2.234.885,06</p> <p>103.763,43</p> <p>11.882.051,86</p> <p>11.465.505,56</p> <p>4.239.956,43</p> <p>4.239.956,43</p> <p>25.440.060,13</p> | <p>2.917.959,49</p> <p>4.064.574,58</p> <p>683.984,58</p> <p>1.097.394,69</p> <p>462.869,00</p> <p>2.134.959,79</p> <p>103.763,43</p> <p>11.465.505,56</p> | <p>25.821.521,86</p> <p>-6.087.431,41</p> <p>19.734.090,45</p> <p>25.821.521,86</p> <p>Totale patrimonio netto (A)</p> <p>B) CONTRIBUTI IN CONTO CAPITALE</p> <p>1) per contributi a destinazione vincolata</p> <p>2) per contributi indistinti per la gestione</p> <p>3) per contributi in natura</p> <p>Totale contributi in conto capitale (B)</p> | <p>32.097.781,28</p> <p>-6.276.259,42</p> |

XVI LEGISLATURA - DISEGNI DI LEGGE E RELAZIONI - DOCUMENTI

STATO PATRIMONIALE

Allegato 13
(previsto dall'art. 42, comma 1)

| | ANNO | |
|--|---------------|---------------|
| | 2006 | 2005 |
| ATTIVITA' | 2006 | 2005 |
| C) ATTIVO CIRCOLANTE | | |
| 1. Rimanenze | | |
| 2) prodotti in corso di lavorazione e semilavorati | | |
| 3) lavori in corso | | |
| 4) prodotti finiti e merci | | |
| 5) acconti | | |
| Totale | | |
| II. Residui attivi, con separata indicazione, per ciascuna voce, degli importi esigibili oltre l'esercizio successivo | | |
| 1) Crediti verso utenti, clienti ecc. | 15.268.779,46 | 19.851.747,93 |
| 2) Crediti verso iscritti, soci e terzi | | |
| 3) Crediti verso imprese controllate e collegate | | |
| 4) Crediti verso lo Stato ed altri soggetti pubblici | | |
| 4-bis) Crediti tributari | | |
| 4-ter) Imposte anticipate | 982.319,11 | 454.589,68 |
| 5) Crediti verso gli altri | | |
| Totale | 16.251.098,57 | 20.306.337,21 |
| III. Attivita' finanziarie che non costituiscono immobilizzazioni | | |
| 1) Partecipazioni in imprese controllate | | |
| 2) Partecipazioni in imprese collegate | | |
| 3) Altre partecipazioni | | |
| 4) Altri titoli | | |
| Totale | | |
| IV. Disponibilita' | | |
| 1) depositi bancari e postali | 4.626.559,17 | 6.673.652,90 |
| 2) assegni | | |
| 3) denaro e valori in cassa | | |
| Totale | 4.626.559,17 | 6.673.652,90 |
| Totale attivo circolante (C) | 20.877.657,74 | 26.979.990,11 |
| D) RATEI E RISCONTI | | |
| 1) Ratei attivi | | |
| 2) Risconti attivi | | |
| Totale ratei e risconti (D) | | |
| Totale attivo | 46.317.217,87 | 42.806.577,24 |
| PASSIVITA' | 2006 | 2005 |
| C) FONDI PER RISCHI ED ONERI | | |
| 1) per trattamento di quiescenza e obblighi simili | 5.779.206,74 | 4.611.386,61 |
| 2) per ammortamento immobiliare | 2.073.658,55 | 1.980.699,96 |
| 3) per ammortamento immobilizzazioni tecniche | 5.835.589,58 | 5.517.825,57 |
| 4) per ripristino investimenti | | |
| Totale fondi rischi ed oneri futuri (C) | 13.688.454,87 | 12.109.912,14 |
| D) TRATTAMENTO DI FINE RAPPORTO DI LAVORO SUBORDINATO | | |
| E) RESIDUI PASSIVI, con separata indicazione, per ciascuna voce, degli importi esigibili oltre l'esercizio successivo | | |
| 1) Obbligazioni | | |
| 2) verso le banche | | |
| 3) verso altri finanziatori | | |
| 4) acconti | | |
| 5) debiti verso fornitori | | |
| 6) rappresentati da titolo di credito | | |
| 7) verso imprese controllata, collegate e controllanti | | |
| 8) debiti tributari | | |
| 9) debiti verso istituti di previdenza e sicurezza sociale | | |
| 10) debiti verso iscritti, soci e terzi per prestazioni dovute | | |
| 11) debiti verso lo Stato ed altri soggetti pubblici | | |
| 12) debiti diversi | 12.895.172,55 | 4.875.143,24 |
| Totale | 12.895.172,55 | 4.875.143,24 |
| Totale debiti (E) | 12.895.172,55 | 4.875.143,24 |
| F) RATEI E RISCONTI | | |
| 1) Ratei passivi | | |
| 2) Risconti passivi | | |
| 3) Aggio su prestiti | | |
| 4) Riserve tecniche | | |
| Totale ratei e risconti (F) | | |
| Totale passivo netto | 46.317.217,87 | 42.806.577,24 |

