

SENATO DELLA REPUBBLICA

— XV LEGISLATURA —

N. 1184
TAB. 14
Annesso 145

DISEGNO DI LEGGE

presentato dal Ministro dell'economia e delle finanze

(PADOA-SCHIOPPA)

(V. Stampato Camera n. 1747)

approvato dalla Camera dei deputati il 19 novembre 2006

*Trasmesso dal Presidente della Camera dei deputati alla Presidenza
il 20 novembre 2006*

**Bilancio di previsione dello Stato per l'anno finanziario 2007
e bilancio pluriennale per il triennio 2007-2009**

TABELLA n. 14

**Stato di previsione del Ministero per i beni e le attività culturali
per l'anno finanziario 2007**

ANNESSO N. 145

CONTO CONSUNTIVO

GIUNTA CENTRALE PER GLI STUDI STORICI – ROMA

ESERCIZIO FINANZIARIO 2005

ANNESSO N. 145

**allo stato di previsione del Ministero per i beni e le attività culturali
per l'anno finanziario 2007**

CONTO CONSUNTIVO

GIUNTA CENTRALE PER GLI STUDI STORICI – ROMA

ESERCIZIO FINANZIARIO 2005


RENDICONTO FINANZIARIO 2005

PARTE I - ENTRATE

PARTE II - USCITE


BILANCIO CONSUNTIVO 2005 - DETTAGLIO ENTRATE DI COMPETENZA


ENTRATE		Gestione di competenza				
		preventivate	riscosse	da riscuotere	totale	differenza
1	<u>Titolo I - ENTRATE CORRENTI</u>					
1.1	Entrate contributive					
	Aliquote contributive	-	-	-	-	-
	Quote di partecipazione	-	-	-	-	-
1.2	Entrate da trasferimenti correnti					
	Trasferimenti da parte dello Stato					
	- Contributo ordinario Ministero Beni Culturali	370.000,00	115.284,19	-	115.284,19	- 254.715,81
	- Contributo straordinario Ministero Beni Culturali	-	-	-	-	-
	Trasferimenti da parte delle Regioni	-	-	-	-	-
	Trasferimenti da parte di Comuni e Province	-	-	-	-	-
	Trasferimenti da parte di altri Enti	-	-	-	-	-
1.3	Altre entrate					
	Entrate dalla vendita di beni e prest. servizi					
	- Entrate dalla vendita di pubblicazioni	4.000,00	1.177,46	175,00	1.352,46	- 2.647,54
	Redditi e proventi patrimoniali					
	- Interessi su depositi e conti correnti	6.000,00	4.381,71	476,02	4.857,73	- 1.142,27
	Poste correttive e compensative di spese correnti					
	Entrate non classificabili in altre voci					
2	<u>Titolo II - ENTRATE IN CONTO CAPITALE</u>					
2.1	Entrate alienazione beni e riscossione crediti					
	Alienazione di immobili e diritti reali	-	-	-	-	-
	Alienazione di immobilizzazioni tecniche e di beni	-	-	-	-	-
	Realizzo di valori immobiliari	-	-	-	-	-
	Riscossione di crediti e anticipazioni	-	-	-	-	-
2.2	Entrate da trasferimenti in conto capitale					
	Trasferimenti da parte dello Stato	-	-	-	-	-
	Trasferimenti da parte delle Regioni	-	-	-	-	-
	Trasferimenti da parte di Comuni e Province	-	-	-	-	-
	Trasferimenti da parte di altri Enti	-	-	-	-	-
2.3	Accensione di prestiti					
	Assunzione di mutui	-	-	-	-	-
	Assunzione di altri debiti finanziari	-	-	-	-	-
	Emissione di obbligazioni	-	-	-	-	-
3	<u>Titolo III - GESTIONI SPECIALI</u>					
4	<u>Titolo IV - PARTITE DI GIRO</u>					
4.1	Entrate aventi natura di partite di giro					
	- Ritenute erariali	12.900,00	3.317,69	-	3.317,69	- 9.582,31
	- Ritenute previdenziali ed assistenziali	5.165,00	2.186,25	-	2.186,25	- 2.978,75
	Totale entrate	398.065,00	126.347,30	651,02	126.998,32	- 271.066,68
	Avanzo di amministrazione utilizzato	350.000,00			198.962,94	- 151.037,06
	Totale generale	748.065,00	126.347,30	651,02	325.961,26	- 422.103,74



BILANCIO CONSUNTIVO 2005 - DETTAGLIO USCITE DI COMPETENZA

Cat.	USCITE	Gestione di competenza				
		preventivate	pagate	da pagare	totale	differenza
1	Titolo I - USCITE CORRENTI					
1.1	Funzionamento					
	Uscite per gli organi dell'Ente					
	- Rimborsi spese agli organi collegiali	11.000,00	7.031,38	605,61	7.636,99	3.363,01
	Oneri per il personale in attività di servizio					
	- Compensi collaboratori coordinati e continuativi a progetto	35.000,00	38.625,00	-	38.625,00	3.625,00
	- Oneri previdenziali ass. a carico Ente lav. dip. e assimilati	-	4.531,44	7,64	4.539,08	4.539,08
	- Stipendi e oneri personale comandato	-	157.022,32	-	157.022,32	157.022,32
	Uscite per l'acquisto di beni di consumo e di servizi					
	- Acquisto cancelleria, stampati, materiali e beni di consumo	4.857,97	889,79	98,44	988,23	3.869,74
	- Manutenzione riparazione e adattamento locali e impianti	6.600,00	798,40	-	798,40	5.801,60
	- Postali, varie e minute	5.500,00	332,26	-	332,26	5.167,74
	- Energia elettrica, acqua, gas e telefono	6.000,00	4.173,83	266,84	4.440,67	1.559,33
	- Servizi informatici	30.000,00	2.040,00	-	2.040,00	27.960,00
	- Servizi di pulizia e diversi	4.000,00	1.495,98	215,52	1.711,50	2.288,50
	- Onorari e compensi a terzi	30.000,00	2.246,40	6.244,00	8.490,40	21.509,60
	- Attività editoriali (B.S.N.)	5.000,00	-	-	-	5.000,00
	- Abbonamenti e acquisto libri biblioteca	-	300,00	200,00	500,00	500,00
	- Iniziative scientifiche (congressi, convegni, ecc.)	176.000,00	67.647,07	-	67.647,07	108.352,93
	- Contributi e quote ad altre Istituzioni e loro iniziative	19.000,00	2.584,00	-	2.584,00	16.416,00
	- Partecipazione attività CISH	44.000,00	11.950,36	-	11.950,36	32.049,64
1.2	Interventi diversi					
	Uscite per prestazioni istituzionali					
	Trasferimenti passivi					
	- Contributi alle Deputazioni e Società di Storia Patria	259.642,03	-	-	-	259.642,03
	Oneri finanziari					
	- Interessi e spese su conti correnti	4.000,00	365,04	20,52	385,56	3.614,44
	Oneri tributari					
	- Imposte e tasse	4.000,00	6.685,54	-	6.685,54	2.685,54
	Poste correttive e compensative di entrate correnti					
	Uscite non classificabili in altre voci					
	- Restituzioni e rimborsi	80.000,00	-	-	-	80.000,00
	- Oneri e spese varie	400,00	911,94	-	911,94	511,94
1.3	Oneri comuni					
1.4	Trattamento di quiescenza int. e sostitutivi					
1.5	Accantonamenti a fondi rischi ed oneri					
2	Titolo II - USCITE IN CONTO CAPITALE					
2.1	Investimenti					
	Acquisizione beni di uso durevole e opere immobiliari	-	-	-	-	-
	Acquisizione di immobilizzazioni tecniche	5.000,00	3.168,00	-	3.168,00	1.832,00
	Partecipazioni ed acquisto di valori mobiliari	-	-	-	-	-
	Concessione di crediti ed anticipazioni	-	-	-	-	-
	Indennità di anzianità al personale	-	-	-	-	-
2.2	Oneri comuni					
	Rimborsi di mutui	-	-	-	-	-
	Rimborsi di anticipazioni passive	-	-	-	-	-
	Rimborsi di obbligazioni	-	-	-	-	-
	Restituzione alle gestioni autonome di anticipazioni	-	-	-	-	-
	Estinzione di debiti diversi	-	-	-	-	-
2.3	Accantonamento per uscite future					
2.4	Accantonamento per ripristino investimenti					
3	Titolo III - GESTIONI SPECIALI					
4	Titolo IV - PARTITE DI GIRO					
4.1	Uscite aventi natura di partite di giro					
	- Versamento ritenute erariali	12.900,00	3.317,69	-	3.317,69	9.582,31
	- Versamento ritenute previdenziali e assistenziali	5.165,00	2.186,25	-	2.186,25	2.978,75
	Totale uscite	748.065,00	318.302,69	7.658,57	325.961,26	- 422.103,74





Tit.	GESTIONE DI COMPETENZA					GESTIONE DEI RESIDUI					GESTIONE DI CASSA					RESIDUI	
	previsori	ricosse	da riscuotere	totali	differenze	iniziali	riscossi	da riscuotere	totali	variazioni	previsori	riscossioni	differenze	finali			
	a	b	c	d = (b+c)	e = (d-a)	f	g	h = (g)	i = (g+h)	j = (i+j)	m	n	o = (n-m)	p = (c+h)			
I ENTRATE CORRENTI																	
- Entrate contributive																	
- Entrate da trasferimenti correnti																	
- Trasferimenti da parte dello Stato		115.284,19		115.284,19	254.715,81						115.284,19	254.715,81					
- Altre entrate																	
- Redditi e proventi patrimoniali		1.177,46	175,00	1.352,46	2.647,54						1.177,46	2.822,54		175,00			
ENTRATE IN CONTO CAPITALE																	
- Entrate alienazione beni e risc. cred.		4.381,71	476,02	4.857,73	1.142,27						4.381,71	1.619,29		476,02			
- Entrate da trasferimenti c/capitate																	
- Entrate per accensione prestiti																	
GESTIONI SPECIALI																	
IV PARTITE DI GIRO																	
- Entrate aventi natura di partite di giro	18.065,00	5.503,94		5.503,94	12.561,06						5.503,94	12.561,06					
Totale entrate	398.065,00	126.347,30	651,02	126.998,32	271.066,68						126.347,30	271.717,70		651,02			
Utilizzo avanzo di amministrazione	350.000,00			198.962,84	151.037,05						350.000,00	158.044,61					
Totale generale	748.065,00	126.347,30	651,02	325.961,26	422.103,74						748.065,00	429.762,31		651,02			

Tit.	GESTIONE DI COMPETENZA					GESTIONE DEI RESIDUI					GESTIONE DI CASSA					RESIDUI	
	previsori	pagate	da pagare	totali	differenze	iniziali	pagati	da pagare	totali	variazioni	previsori	pagamenti	differenze	finali			
	a	b	c	d = (b+c)	e = (d-a)	f	g	h = (g)	i = (g+h)	j = (i+j)	m	n	o = (n-m)	p = (c+h)			
I USCITE CORRENTI																	
- Funzionamento																	
- Uscite per gli Organi dell'Ente	11.000,00	7.031,38	605,61	7.636,99	3.363,01						11.000,00	7.031,38	3.969,62	605,61			
- Uscite per il personale in attività	35.000,00	200.178,76	7,64	200.186,40	165.186,40						35.000,00	200.178,76	165.178,76	7,64			
- Uscite per l'acquisto di beni e servizi	330.957,97	94.458,09	7.024,80	101.482,89	239.475,08						330.957,97	94.458,09	236.499,88	7.024,80			
- Interventi diversi																	
- Uscite per prestazioni istituzionali																	
- Trasferimenti passivi	259.642,03				259.642,03						259.642,03		259.642,03				
- Oneri finanziari	4.000,00	365,04	20,52	385,56	3.614,44						4.000,00	365,04	3.634,96	20,52			
- Oneri tributari	4.000,00	6.685,54		6.685,54	2.685,54						4.000,00	6.685,54	2.685,54				
- Poste correttive e compensative																	
- Uscite non classificabili in altre voci	80.400,00	911,94		911,94	79.488,06						80.400,00	911,94	79.488,06				
- Oneri comuni																	
- Trattamento di quiescenza int./scost.																	
USCITE IN CONTO CAPITALE																	
- Investimenti																	
- Acquisizione di immobili tecniche																	
- Oneri comuni	5.000,00	3.168,00		3.168,00	1.832,00						5.000,00	3.168,00	1.832,00				
- Accantonamento per uscite future																	
- Accantonamento per ripristino inv.																	
GESTIONI SPECIALI																	
IV PARTITE DI GIRO																	
- Uscite aventi natura di partite di giro	18.065,00	5.503,94		5.503,94	12.561,06						18.065,00	5.503,94	12.561,06				
Totale generale	748.065,00	318.302,69	7.658,57	325.961,26	422.103,74						748.065,00	318.302,69	429.762,31	7.658,57			

QUADRO GENERALE RIASSUNTIVO

ENTRATE	Gestione di competenza		Gestione di cassa	
	parziali	totali	parziali	totali
- entrate contributive	115.284,19		115.284,19	
- entrate derivanti da trasferimenti	-		-	
- altre entrate	6.210,19		5.559,17	
A) <u>Totale entrate correnti</u>		121.494,38		120.843,36
- entrate per alienazione patr. e risc. crediti	-		-	
- entrate derivanti da trasferimenti in c/capitale	-		-	
- accensione di prestiti	-		-	
B) <u>Totale entrate c/capitale</u>		-		-
C) <u>Entrate gestioni speciali</u>		-		-
D) <u>Entrate per partite di giro</u>		5.503,94		5.503,94
Totale entrate		126.998,32		126.347,30
E) <u>Utilizzo avanzo iniziale</u>		198.962,94		191.955,39
Totale a pareggio		325.961,26		318.302,69

USCITE	Gestione di competenza		Gestione di cassa	
	parziali	totali	parziali	totali
- Funzionamento	309.306,28		301.668,23	
- Interventi diversi	7.983,04		7.962,52	
- Oneri comuni	-		-	
- Trattamento di quiescenza integ. e sost.	-		-	
- Accantonamento a fondi rischi e oneri	-		-	
A) <u>Totale uscite correnti</u>		317.289,32		309.630,75
- Investimenti	3.168,00		3.168,00	
- Oneri comuni	-		-	
- Accantonamento per spese future	-		-	
- Accantonamento per ripristino investimenti	-		-	
B) <u>Totale uscite c/capitale</u>		3.168,00		3.168,00
C) <u>Uscite gestioni speciali</u>		-		-
D) <u>Uscite per partite di giro</u>		5.503,94		5.503,94
Totale uscite		325.961,26		318.302,69
E) <u>Copertura disavanzo iniziale</u>		-		-
Totale a pareggio		325.961,26		318.302,69


GIUNTA COMUNALE
 STORIA
 PER GLI STORIA

TABELLA RISULTATO DI AMMINISTRAZIONE

	Gestione di competenza	Gestione di cassa
Avanzo amministrativo anno 2004	435.593,72	435.593,72
- Riscossioni in c/competenza	126.347,30	126.347,30
- Riscossioni in conto residui	-	-
- Pagamenti in c/competenza	- 318.302,69	- 318.302,69
- Pagamenti in c/residui	-	-
- Residui attivi anni precedenti	-	-
- Residui attivi dell'esercizio	651,02	-
- Residui passivi anni precedenti	-	-
- Residui passivi dell'esercizio	- 7.658,57	-
Avanzo amministrativo anno 2005	<u>236.630,78</u>	<u>243.638,33</u>

VERIFICA RISULTATO DI AMMINISTRAZIONE

	Gestione di competenza	Gestione di cassa
- Disponibilità in cassa al 31.12.2005	867,70	867,70
- Disponibilità in banca al 31.12.2005	242.770,63	242.770,63
- Residui attivi al 31.12.2005	651,02	-
- Residui passivi al 31.12.2005	- 7.658,57	-
Avanzo amministrativo anno 2005	<u>236.630,78</u>	<u>243.638,33</u>



A handwritten signature in black ink is written over a circular official stamp. The stamp contains text that is partially obscured by the signature but appears to be an official seal or stamp of an institution.