

SENATO DELLA REPUBBLICA

— XV LEGISLATURA —

Doc. CVIII
n. 1

RELAZIONE

SULLO STATO DI ATTUAZIONE DELLA LEGGE
RECANTE DISPOSIZIONI PER LA RICOSTRUZIONE E LA
RINASCITA DELLA VALTELLINA E DELLE ADIACENTI
ZONE DELLE PROVINCE DI BERGAMO, BRESCIA E
COMO, NONCHÉ DELLA PROVINCIA DI NOVARA,
COLPITE DALLE ECCEZIONALI AVVERSITÀ
ATMOSFERICHE DEI MESI DI LUGLIO ED AGOSTO 1987

(Anno 2005)

(Articolo 10 della legge 2 maggio 1990, n. 102)

Presentata dalla Regione Lombardia

—————
Comunicata alla Presidenza il 14 settembre 2006
—————

I N D I C E

INTRODUZIONE	Pag. 5
PARTE I – INQUADRAMENTO GENERALE E GESTIONE FINANZIARIA	» 6
PARTE II – PIANO DI DIFESA DEL SUOLO E RIASSETTO IDROGEOLOGICO	» 12
PIANO DI PRIMA FASE	» 13
PARTE III – PIANO DI RICOSTRUZIONE E SVILUPPO	» 21
DESCRIZIONE GENERALE DEI CONTENUTI	» 21
AZIONE 1: Verifiche di scenario – <i>Cap. 5.1.2</i>	» 25
AZIONE 2: Sistema Stradale – <i>Cap. 5.1.3.1</i>	» 26
AZIONE 3: Sistema ferroviario – <i>Cap. 5.1.3.2</i>	» 30
AZIONE 4: Viabilità valliva e intervalliva – <i>Cap. 5.1.4</i>	» 32
AZIONE 5: Aviosuperficie di Caiolo ed eliporto di Bormio – <i>Cap. 5.1.5</i> ..	» 33
AZIONE 6: Miglioramento dei sistemi di comunicazione – <i>Cap. 5.1.6</i>	» 34
AZIONE 7: Agevolazioni fiscali – <i>Cap. 5.2.1.</i>	» 35
AZIONE 8: Agevolazioni finanziarie – <i>Cap. 5.2.1.</i>	» 36
AZIONE 9: Miglioramento delle condizioni di accesso al credito per le piccole e medio imprese – <i>Cap. 5.2.2</i>	» 38
AZIONE 10: Azioni strutturali – Settore manifatturiero – <i>Cap. 5.2.3</i>	» 39
AZIONE 11: Azioni strutturali area agronomico-zootecnica – <i>Cap. 5.2.4. (1)</i> ..	» 41
AZIONE 12: Azioni strutturali Area agro-forestale – <i>Cap. 5.2.4. (2)</i>	» 43
AZIONE 13: Azioni strutturali Settore turistico – <i>Cap. 5.2.5</i>	» 45
AZIONE 14: Azioni strutturali Servizi allo sviluppo – <i>Cap. 5.2.6</i>	» 46
AZIONE 15: Indirizzi di politica territoriale – <i>Cap. 5.3.1</i>	» 47
AZIONE 16: Tutela dei beni ambientali – Parchi e Riserve – <i>Cap. 5.3.2</i> ...	» 48
AZIONE 17: Tutela dei complessi edilizi storico-architettonici – <i>Cap. 5.3.3. 1^a parte</i>	» 49
AZIONE 18: Progetto archidata – <i>Cap. 5.3.3. (1) 2^a parte</i>	» 50
AZIONE 19: Recupero dei centri e nuclei di antica formazione – <i>Cap. 5.3.3. (2)</i>	» 51
AZIONE 20: Qualificazione dei servizi socio-culturali – <i>Cap. 5.3.4. (1)</i>	» 52
AZIONE 21: Qualificazione dei servizi socio-culturali; Istruzione e formazione superiore – <i>Cap. 5.3.4. (2)</i>	» 53
AZIONE 22: Qualificazione dei servizi socio-culturali; Istituto di Ricerca per l'Ecologia e l'Economia applicate alle Aree Alpine – <i>Cap. 5.3.4. (3)</i>	» 54
AZIONE 23/24: Riassetto infrastrutture tecnologiche – <i>Cap. 5.3.5. (1, 2, 3) e Salvaguardia delle acque del lago di Como - Cap. 5.3.5. (4)</i> ..	» 55
AZIONE 25: Piano di metanizzazione – <i>Cap. 5.3.6</i>	» 56
AZIONE 26: Cassa Depositi e Prestiti – <i>Cap. 6.3</i>	» 58
AZIONE 27: Completamento degli indennizzi per i danni del 1987 – <i>Cap. 6.4</i> ..	» 61
AZIONE 28: Oneri di gestione – <i>Cap. 6.5</i>	» 62
AZIONE 30: Elementi e parametri di controllo – <i>Cap. 8.3</i>	» 63

ALLEGATO - INDICE DELLE TABELLE

AZIONE DI PIANO 4: VIABILITÀ VALLIVA E INTERVALLIVA – <i>Cap. 5.1.4</i>	» 66
---	------

TAB. A.4.1 – Interventi di viabilità valliva e intervalliva finanziati con la CDDPP	Pag. 66
TAB. A.4.2 – Interventi di viabilità valliva e intervalliva finanziati con la L. 483/98	» 72
AZIONE DI PIANO 11: AZIONI STRUTTURALI AREA AGRONOMO-ZOOTECNICA – <i>Cap. 5.2.4. (1)</i>	» 76
TAB. A.11.1 – Interventi finanziati con la L. 102/90 delle Province di Bergamo, Brescia, Como e Lecco	» 76
TAB. A.11.2 – Descrizione degli interventi nelle Province di Bergamo, Brescia, Como e Lecco e stato di attuazione – Fondi L. 483/98	» 78
TAB. A.11.3 – Dettagli interventi in provincia di Sondrio, finanziati in parte con L. 102/90	» 79
TAB. A.11.4 – Elenco progetti degli Alpeggi in provincia di Sondrio, finanziati in parte con L. 102/90 e in parte con la legge di rifinanziamento L. 483/98	» 81
AZIONE DI PIANO 12: AZIONI STRUTTURALI AREA AGRO-FORSTALE – <i>Cap. 5.2.4. (2)</i>	» 84
TAB. A.12.1 – Interventi e relativo stato di avanzamento, ripartito per provincie e comunità montane	» 84
AZIONE DI PIANO 13: AZIONI STRUTTURALI SETTORE TURISTICO – <i>Cap. 5.2.5.</i>	» 100
TAB. A.13.1 – Quadro economico degli interventi in Provincia di Brescia ..	» 100
TAB. A.13.2 – Provincia di Sondrio – Elenco degli interventi per singolo filone, con gli importi relativi a costo dell'intervento, contributo concesso, pagamenti effettuati, nonchè lo stato di avanzamento e l'Ente Attuatore	» 100
AZIONE DI PIANO 16: TUTELA DEI BENI AMBIENTALI – PARCHI E RISERVE – <i>Cap. 5.3.2</i>	» 106
TAB. A.16.1 – Elenco interventi nelle Province di Bergamo, Brescia e Como e relativo stato di attuazione	» 106
TAB. A.16.2 – Elenco interventi nella Provincia di Sondrio, suddiviso per programmi di intervento, e relativo stato di attuazione	» 113
AZIONE DI PIANO 17: TUTELA DEI COMPLESSI EDILIZI STORICO-ARCHITETTONICI – <i>Cap. 5.3.3. 1ª parte</i>	» 119
TAB. A.17.1 – Stato di attuazione degli interventi in corso finanziati in conto capitale ex L. 102/90	» 119
TAB. A.17.2 – Interventi finanziati con la L. 483/98, quadro economico e stato di avanzamento	» 119
TAB. A.17.3 – Interventi finanziati con la CDDPP, relativi importi e stato di avanzamento	» 120
AZIONE DI PIANO 20: QUALIFICAZIONE DEI SERVIZI SOCIO-CULTURALI – <i>Cap. 5.3.4. (1)</i>	» 122
TAB. A.20.1 – Interventi finanziati con la CDDPP, relativi importi e stato di avanzamento	» 122
AZIONE DI PIANO 23/24: RIASSETTO INFRASTRUTTURE TECNOLOGICHE – <i>Cap. 5.3.5. (1, 2, 3) e salvaguardia delle acque del lago di Como – Cap. 5.3.5. (4)</i>	» 124
TAB. A.23/24.1 – Interventi finanziati con la CDDPP, relativi importi e stato di avanzamento	» 124
TAB. A.23/24.2 – Interventi finanziati con L. 483/98, quadro economico e stato di avanzamento	» 131

INTRODUZIONE

I molteplici obiettivi, in cui si articola la legge 102/90, c.d. Legge Valtellina, volgono ormai verso il pieno raggiungimento.

La Relazione al Parlamento relativa alla gestione 2005 evidenzia infatti, e quest'anno in maniera particolarmente chiara e dettagliata, lo stato d'attuazione dei Piani in cui è stato suddiviso l'intero finanziamento: il Piano di Ricostruzione e Sviluppo ed il Piano di Difesa del Suolo.

Lo sforzo compiuto nel corso del 2005 è stato quello di mettere a punto l'assetto complessivo dei Piani, andando ad individuare tutte le situazioni che necessitavano di un aggiornamento dato il mutato contesto economico, sociale e ambientale rispetto alla prima definizione dei Piani stessi.

Sia la Legge n. 102/90 che la relativa legge regionale di applicazione n. 23/92 prevedono la possibilità di aggiornamento dei Piani.

Nel corso del 2005 si è concretizzato il lavoro complessivamente svolto dal Comitato di Coordinamento Istituzionale che si è concretizzato con la definizione della prima variazione di Piano. Negli anni si sono infatti originate economie di spesa da riprogrammare e talune azioni previste in origine si sono rivelate non più attuali: sono state così definite ulteriori azioni che andranno ad aggiornare i Piani tenendo conto dell'attuale contesto socio-economico.

Tale operazione è stata resa possibile in virtù di due importanti traguardi raggiunti nel corso del 2005: infatti con d.g.r. n. 988/05 è stata approvata la prima variazione di Piano per un importo riprogrammato di circa 34 mln di €.

Inoltre con l'introduzione di uno specifico emendamento, il c. 102, art. 1 della L. 266/05 (finanziaria 2005) la competenza relativa all'approvazione della riprogrammazione delle risorse, all'interno dei due Piani, viene trasferita dal Presidente del Consiglio dei Ministri al Consiglio Regionale, riducendo notevolmente i tempi necessari per concludere l'iter di aggiornamento dei Piani stessi.

Sinteticamente i risultati fino ad ora raggiunti e riportati in dettaglio nelle varie sezioni della Relazione e del relativo Allegato, si possono così rappresentare:

- € 1.220.739.317,63 importo complessivo stanziato;
- più di 8.000 azioni finanziate (tra cui ca. 6.500 per indennizzi, agevolazioni fiscali e finanziarie a soggetti privati ed imprese);
- 75 % dell'importo stanziato erogato alle Province interessate ed agli Enti Attuatori;
- 65 % interventi ultimati del piano di Ricostruzione e sviluppo;
- 55 % interventi ultimati del piano di Difesa del suolo.

La soddisfazione per quanto fino ad ora realizzato deve essere di stimolo ad orientare gli ultimi ulteriori sforzi per il completamento delle grandi opere che grazie a questa legge hanno potuto prendere avvio: la realizzazione del nuovo tracciato della SS 38 e le opere di difesa del suolo relative ai tre bacini prioritari della Val Pola, del Tartano e del Torreggio.

XV LEGISLATURA – DISEGNI DI LEGGE E RELAZIONI - DOCUMENTI

PARTE I – INQUADRAMENTO GENERALE E GESTIONE FINANZIARIA

Nell'estate 1987 la Valtellina ed altre aree limitrofe delle Province di Bergamo, Brescia, Como e Lecco, sono state colpite da avversità atmosferiche di portata eccezionale che hanno portato conseguenze disastrose a tutto il territorio coinvolto (tab. 1.1).

Tab. 1.1 – Province e relativi Comuni interessati dalla Legge Valtellina.

Provincia	Comuni
Sondrio	Tutti i comuni
Bergamo	26 Comuni della Comunità Montana Valle Brembana: Camerata, Valtorta, S. Pellegrino, Zogno, S. Giovanni, Averara, Branzi, Carona, Cassiglio, Cusio, Isola di F., Lenna, Mezzoldo, Moio de' C., Olmo di B., Ornica, Piazza Brembana, Piazzatorre, Piazzolo, Roncobello, S. Brigida, Taleggio, Valleve, Valnegrà, Vedeseta, Foppolo
Brescia	8 Comuni della Comunità Montana Alta Valcamonica: Cevo, Corteno Golgi, Edolo, Incudine, Niardo, Saviore dell'Adamello, Sonico, Vezza d'Oglio
Como	5 Comuni della Comunità Montana Alto Lario: Domaso, Dongio, Gera Lario, Gravedona, Sorico
Lecco	4 Comuni della Provincia di Lecco: Bellano, Colico, Dervio, Dorio

Lo Stato, con la Legge Speciale 102/90 detta Legge Valtellina, ha stanziato nel 1990 circa € 1.239.500.000 (L. 2.400 Mld) con l'obiettivo principale di raggiungere condizioni di stabilità idrogeologica dei territori e di creare migliori condizioni di sviluppo socio-economico per le popolazioni residenti nel territorio coinvolto.

Una piccola parte di queste risorse è stata direttamente trasferita ad altri Enti per la gestione delle emergenze e in parte ridotte nel corso degli anni dalle Leggi Finanziarie dal 1992 al 2003. Con la L. 483/98 lo Stato ha successivamente ridestinato ulteriori fondi per la realizzazione di alcune specifiche azioni dei due Piani.

Regione Lombardia, incaricata di elaborare il Piano di intervento, ha ripartito le risorse disponibili su due Piani, uno per la Ricostruzione e Sviluppo (approvato DPCM 4 dicembre 1992) e l'altro per la Difesa del Suolo (a sua volta distinto in tre sottofasce: 1ª Fase - DPCM 28 dicembre 1991, Integrazione - DPCM 24 maggio 2001 e 2ª Fase - DPCM 10 gennaio 2003). Regione Lombardia ha inoltre emanato la l.r. 23/1992 con la quale sono definite procedure e modalità di attuazione degli interventi.

La tabella 1.2 riporta in definitiva le somme stanziate per la realizzazione dei due Piani e il relativo Ente a cui sono state direttamente erogate e che è responsabile della gestione finanziaria.

Tab. 1.2 - Riparto dei fondi destinati all'attuazione dei Piani della Legge Valtellina.

Ente	Oneri di gestione	Piano di ricostruzione e sviluppo	Piano di difesa del suolo	TOTALE
Regione Lombardia	10.329.137,97	492.491.232,69	500.232.364,01	1.003.052.734,67
AIPO			27.630.444,10	27.630.444,10
CDDPP		117.752.172,99		117.752.172,99
Stato/ ex Ministero Finanza e Bilancio (per Agevolazioni fiscali)		72.303.965,87		72.303.965,87
totali	10.329.137,97	682.547.371,55	527.862.808,11	1.220.739.317,63

Le risorse statali trasferite alla Regione Lombardia sono state stanziate su due specifici capitoli di entrata ai quali si riferiscono ora cinque capitoli di spesa, come indicato nella tabella 1.3, che riporta anche in dettaglio l'anno del finanziamento e la percentuale trasferita rispetto al totale.

Tab. 1.3 – Stanziamento dei finanziamenti statali nei capitoli di spesa della Regione Lombardia, ripartiti per Piano e relativo anno di accertamento.

stanziamento di Piano per azioni veicolate attraverso il bilancio regionale	Piano di ricostruzione e sviluppo					Piano di difesa del suolo	totale		
	Oneri di gestione	sistema produttivo	sistema insediativo ambientale	sistema relazionale	totale Piano	cap. 3530	totale per anno	% introitata rispetto al totale introitato	% introitata rispetto allo stanziamento di Piano
ANNO	cap. 3646	cap. 3645	cap. 5542	cap. 5543		cap. 3530			
					502.820.371	500.232.364		1.003.052.735	
1992						256.531.372,17	256.531.372,17	25,58%	25,58%
1993	4.131.655,19	126.421.418,50			130.553.073,69		130.553.073,69	13,02%	13,02%
1994					0,00			0,00%	0,00%
1995					0,00			0,00%	0,00%
1996					0,00			0,00%	0,00%
1997	2.065.827,59	214.071.384,67			216.137.212,26		216.137.212,26	21,55%	21,55%
1998		14.047.627,65			14.047.627,65		14.047.627,65	1,40%	1,40%
1999	4.131.655,19	34.086.155,34			38.217.810,53	65.073.569,29	103.291.379,82	10,30%	10,30%

XV LEGISLATURA - DISEGNI DI LEGGE E RELAZIONI - DOCUMENTI

stanziamento di Piano per azioni veicolate attraverso il bilancio regionale	Piano di ricostruzione e sviluppo					Piano di difesa del suolo	totale		
	502.820.371					500.232.364	1.003.052.735		
	Oneri di gestione	sistema produttivo	sistema insediativo ambientale	sistema relazionale	totale Piano		totale per anno	% introitata rispetto al totale introitato.	% introitata rispetto allo stanziamento di Piano
ANNO	cap. 3646	cap. 3645	cap. 5542	cap. 5543		cap. 3530			
2000		53.432.630,78			53.432.630,78		53.432.630,78	5,33%	5,33%
2001		-61.853.976,98	16.513.192,89	93.621.240,84	48.280.456,75		48.280.456,75	4,81%	4,81%
2002					0,00	51.645.689,91	51.645.689,91	5,15%	5,15%
2003					0,00	129.059.907,00	129.059.907,00	12,87%	12,87%
totale	10.329.137,97	380.205.239,96	16.513.192,89	93.621.240,84	500.668.811,66	502.310.538,37	1.002.979.350,03	100,00%	99,99%

Per quanto riguarda l'avanzamento della spesa nella tabella 1.4 sono riportati gli importi erogati annualmente ripartiti per capitoli del bilancio regionale e per Piano di riferimento. Da essa si evince che rispetto alle risorse stanziare e gestite da Regione Lombardia l'avanzamento raggiunto dai due piani complessivamente è pari al 69% e che mediamente la spesa annua è del 5,5%. Il grafico 1.1 indica l'andamento negli anni della spesa per i due Piani.

Tab. 1.4 - Andamento annuale della spesa per quanto attiene i Piani di Ricostruzione e sviluppo e di Difesa del suolo, ripartito per i capitoli di competenza.

Piano esercizio finanziario	Ricostruzione e Sviluppo					%	Difesa del Suolo		%	totale Piani
	3645	3646	5543	5542	totale		avanzamento	3530		
1993	1.535.560	2.143.942			3.679.502	1%	2.219.037	0%		5.898.539
1994	17.330.144	134.184			17.464.328	4%	7.786.641	2%		25.250.969
1995	10.435.623	117.557			10.553.180	2%	27.794.473	6%		38.347.653
1996	7.180.817	173.643			7.354.460	1%	21.199.568	4%		28.554.028
1997	39.987.810	1.106.154			41.093.964	8%	23.938.331	5%		65.032.295
1998	20.594.900	213.794			20.808.694	4%	21.399.655	4%		42.208.349
1999	33.158.898	2.353.323			35.512.221	7%	8.507.325	2%		44.019.546
2000	38.641.580	771.699			39.413.279	8%	12.940.494	3%		52.353.773
2001	24.706.873	99.198	659.237	374.638	25.839.946	5%	9.460.999	2%		35.300.945
2002	33.430.153	1.892.803	3.470.091	1.178.368	39.971.415	8%	27.705.478	6%		67.676.893
2003	17.607.307	166.959	8.368.130	2.787.721	28.930.117	6%	66.916.728	13%		95.846.845
2004	15.737.866	44.002	7.896.231	1.329.859	25.007.958	5%	99.438.809	20%		124.446.767
2005	34.118.023	-	1.816.825	263.254	36.198.102	7%	31.594.038	6%		67.792.140
Totale	294.465.552	9.217.259	22.210.514	5.933.840	331.827.165	67%	360.901.576	72%		692.728.741

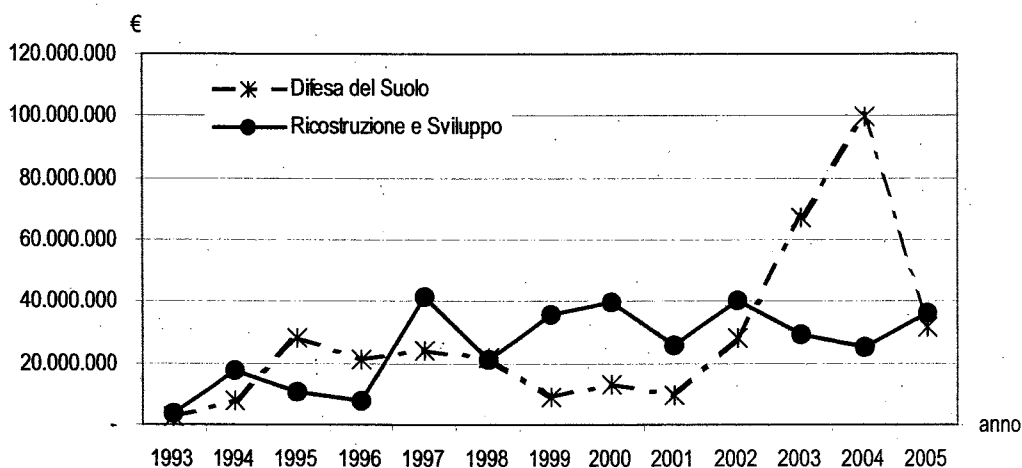


Fig. 1.1 - Andamento annuale della spesa per i due Piani.

Nel seguito si analizza in sintesi la gestione finanziaria ripartita dei cinque capitoli di spesa del Bilancio Regionale che veicolano i trasferimenti statali destinati all'attuazione dei due Piani.

Capitolo 3530: "Conferimenti Statali per gli interventi di difesa del suolo e delle acque e riassetto idrogeologico della Valtellina previsti nello stralcio di schema previsionale e programmatico"

Con questo capitolo sono veicolate le risorse corrispondenti agli obiettivi di cui all'art. 3 della legge 102/90, concretizzati attraverso il piano di Difesa del Suolo, che raccoglie gli interventi finalizzati alla difesa del suolo e delle acque ed al riassetto idrogeologico della Valtellina. L'investimento è previsto in conto capitale e la tabella 1.5 presenta la dinamica delle entrate e dei pagamenti totali.

Tab. 1.5 – Dinamica dei pagamenti correnti e perenti sul cap. 3530 (valori arrotondati all'euro)

anno	ENTRATE		PAGAMENTI					
	per anno	cumulate	correnti	residui	residui perenti	totale per anno	cumulati	% cumulati/entrate totali
1992	256.531.372	256.531.372	-	-	-	-	-	0,0%
1993	-	256.531.372	-	2.219.037	-	2.219.037	2.219.037	0,4%
1994	-	256.531.372	5.916.437	1.870.204	-	7.786.641	10.005.678	2,0%
1995	-	256.531.372	-	27.794.473	-	27.794.473	37.800.151	7,5%
1996	-	256.531.372	12.743.244	8.430.602	25.722	21.199.568	58.999.718	11,7%
1997	-	256.531.372	13.299.755	9.878.486	760.090	23.938.331	82.938.050	16,5%
1998	0	256.531.372	12.080.600	4.130.635	5.188.420	21.399.655	104.337.705	20,8%
1999	65.073.569	321.604.941	1.500.906	1.913.912	5.092.506	8.507.325	112.845.030	22,5%
2000	-	321.604.941	6.320.834	737.661	5.882.000	12.940.494	125.785.524	25,0%
2001	0	321.604.941	6.818.561	147.965	2.494.473	9.460.999	135.246.523	26,9%
2002	51.645.690	373.250.631	23.585.025	372.842	3.747.611	27.705.478	162.952.000	32,4%
2003	129.059.907	502.310.538	52.702.715	10.827.419	3.386.594	66.916.728	229.868.729	45,8%
2004	-	502.310.538	98.544.442	62.135	832.232	99.438.809	329.307.538	65,6%
2005	-	502.310.538	31.155.692	3.330	435.016	31.594.038	360.901.576	71,8%
TOTALE	502.310.538	502.310.538	264.668.212	68.388.700	27.844.664	360.901.576	360.901.576	71,8%

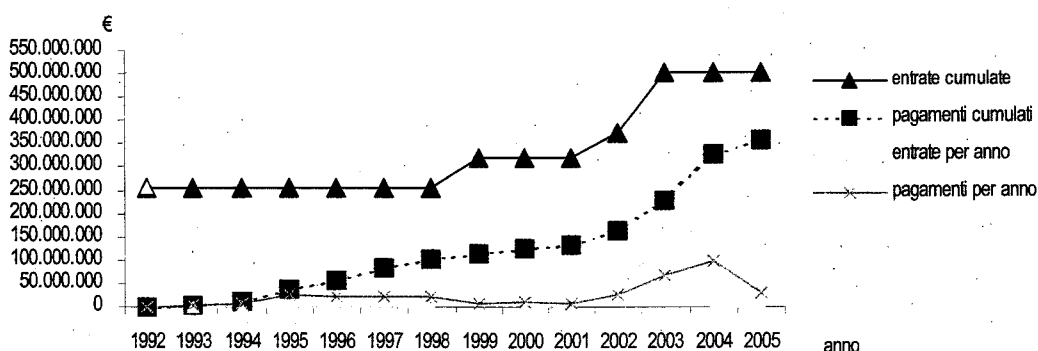


Fig. 1.2 – Dinamica dei pagamenti per il Piano di difesa del suolo, sul cap. 3530.

Capitolo 3646: "Contributi Statali per gli oneri di gestione dei piani per la difesa del suolo e la ricostruzione della Valtellina"

Il capitolo è stato istituito per veicolare le risorse necessarie alla gestione operativa dei Piani da parte delle Amministrazioni provinciali coinvolte e della regione Lombardia. Il dettaglio relativo alla dinamica degli stanziamenti e dei pagamenti è sintetizzato in tabella 1.6, e illustrato nel grafico 1.3.

Tab. 1.6 – Dinamica dei pagamenti correnti e perenti sul cap. 3646 (valori arrotondati all'euro)

anno	ENTRATE		PAGAMENTI				
	per anno	cumulate	correnti	residui	totale per anno	cumulati	% cumulati/entrate
1993	4.131.655	4.131.655	2.143.942	-	2.143.942	2.143.942	20,8%
1994	-	4.131.655	21.016	113.169	134.184	2.278.126	22,1%
1995	-	4.131.655	70.875	46.682	117.557	2.395.683	23,2%
1996	-	4.131.655	43.041	130.602	173.643	2.569.327	24,9%
1997	2.065.828	6.197.483	71.859	1.034.295	1.106.154	3.675.480	35,6%
1998	-	6.197.483	147.994	65.800	213.794	3.889.274	37,7%
1999	4.131.655	10.329.138	2.213.147	140.176	2.353.323	6.242.598	60,4%
2000	-	10.329.138	738.710	32.988	771.699	7.014.297	67,9%
2001	-	10.329.138	99.198	-	99.198	7.113.495	68,9%
2002	-	10.329.138	1.888.470	4.332	1.892.803	9.006.298	87,2%
2003	-	10.329.138	158.570	8.389	166.959	9.173.257	88,8%
2004	-	10.329.138	-	44.002	44.002	9.217.259	89,2%
2005	-	10.329.138	-	-	-	9.217.259	89,2%
totale	10.329.138	10.329.138	7.596.822	1.620.435	9.217.258	9.217.259	89,2%

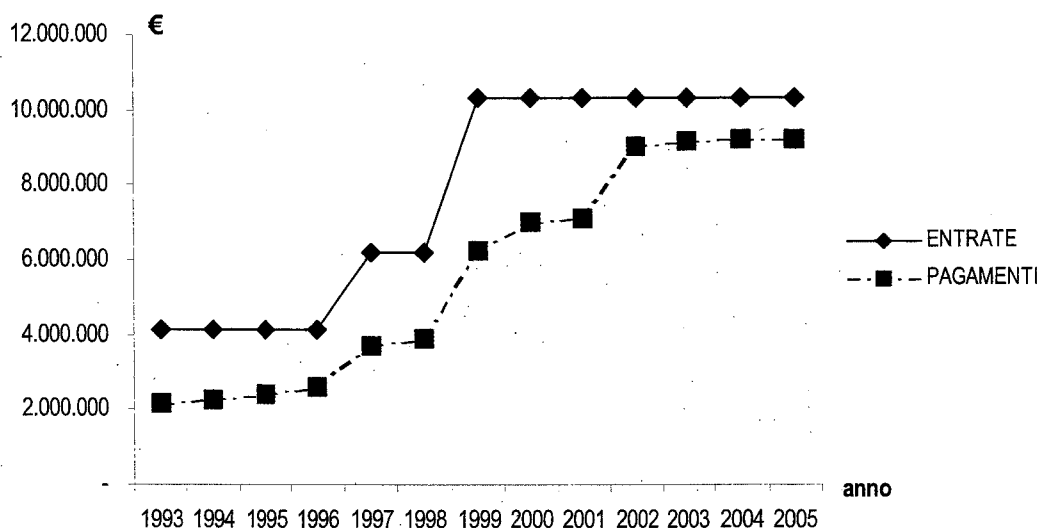


Fig. 1.3 – Andamento delle entrate e dei pagamenti cumulati del cap. 3646.

Capitolo 3645: “Contributi Statali per gli interventi previsti dal piano di ricostruzione e sviluppo socioeconomico della Valtellina” – sistema produttivo

Il cap. 3645 fino al 2000 è stato il capitolo unico per la gestione dei pagamenti delle azioni relative al Piano di Ricostruzione e Sviluppo, mentre dal 2001 afferiscono solo le azioni relative al sistema produttivo. Infatti, con d.g.r. 4402 del 4 2001, si è ridotto tale capitolo per un importo di € 61.853.976,98 a fronte della contemporanea istituzione dei capp. 5542 e 5543 per la gestione rispettivamente dei sistemi insediativi-ambientale e relazionale rispettivamente. L'andamento della spesa di questo capitolo pertanto non esprime esattamente l'andamento delle singole azioni del sistema produttivo, ma comprende anche una parte degli altri due sistemi, come si evince dalla tabella 1.7 e dal grafico 1.4 che illustrano la dinamica dell'utilizzo delle risorse.

Tab. 1.7 - Dinamica dei pagamenti correnti e perenti sul cap. 3645 (valori arrotondati all'euro)

anno	ENTRATE		PAGAMENTI					
	per anno	cumulate	correnti	residui	residui perenti	totale per anno	cumulati	% cumulati/ entrate totali
1993	126.421.419	126.421.419	1.535.560	-	-	1.535.560	1.535.560	0,4%
1994	-	126.421.419	-	17.330.144	-	17.330.144	18.865.704	5,0%
1995	-	126.421.419	3.811.457	6.624.165	-	10.435.623	29.301.327	7,7%
1996	-	126.421.419	5.403.172	1.777.645	-	7.180.817	36.482.143	9,6%
1997	214.071.385	340.492.803	12.768.754	27.219.056	-	39.987.810	76.469.954	20,1%
1998	14.047.628	354.540.431	12.912.790	6.359.068	1.323.042	20.594.900	97.064.853	25,5%
1999	34.086.155	388.626.586	17.393.961	5.807.594	9.957.343	33.158.898	130.223.751	34,3%
2000	53.432.631	442.059.217	28.097.637	1.195.669	9.348.273	38.641.580	168.865.330	44,4%
2001	-61.853.977	380.205.240	21.451.088	-	3.255.785	24.706.873	193.572.203	50,9%
2002	-	380.205.240	14.141.012	141.430	19.147.712	33.430.153	227.002.356	59,7%
2003	-	380.205.240	15.349.614	157.519	2.100.173	17.607.307	244.609.663	64,3%
2004	-	380.205.240	13.898.984	-	1.838.882	15.737.866	260.347.529	68,5%
2005	-	380.205.240	5.419.905	223.834	28.474.284	34.118.023	294.465.552	77,4%
TOTALE	380.205.240		152.161.833	66.836.124	75.445.494	294.465.552	294.465.552	77,4%

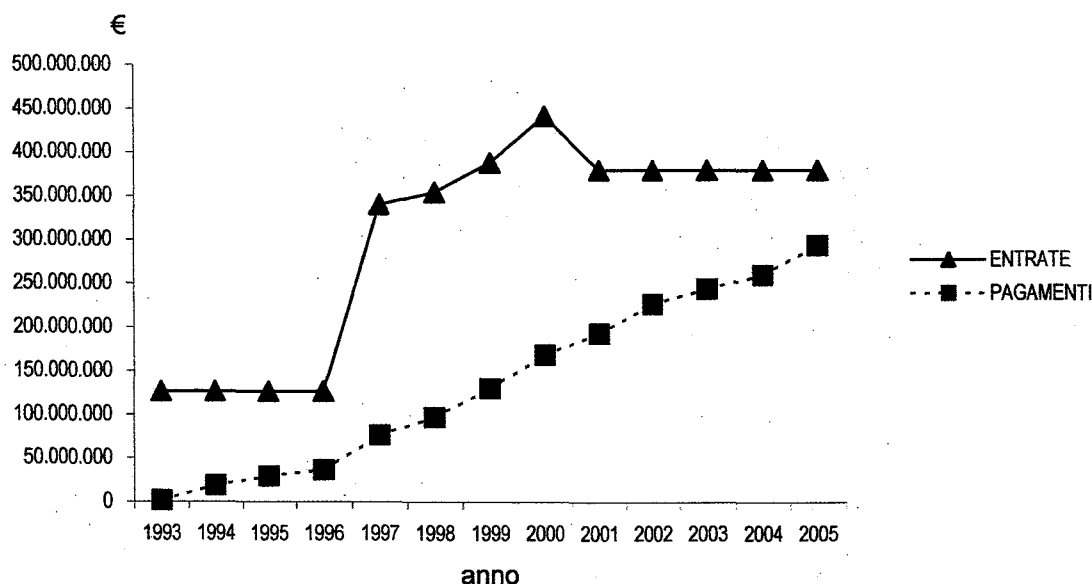


Fig. 1.4 – Andamento delle entrate e dei pagamenti cumulati del cap. 3645.

Capitolo 5542: "Contributi Statali per gli interventi previsti dal piano di ricostruzione e sviluppo socio-economico della Valtellina – sistema insediativo ambientale"

Il dettaglio relativo alla dinamica degli stanziamenti e dei pagamenti su questo capitolo è esposto nella tabella 1.8 e nel grafico 1.5. Da sottolineare che in realtà, essendo il capitolo di recente istituzione, l'andamento della spesa non rappresenta fedelmente lo stato di avanzamento delle azioni del sistema insediativo-ambientale, in quanto le risorse per queste azioni sono state erogate dal capitolo 3645 prima del 2001 e ancora oggi vengono erogate per quanto attiene agli impegni perenti.

Tab. 1.8 – Stanziamento e dinamica dei pagamenti su cap. 5542 (valori arrotondati all'euro)

anno	ENTRATE		PAGAMENTI				
	per anno	cumulate	correnti	residui	totale per anno	cumulati	% cumulati / entrate totali
2001	16.513.192,89	16.513.192,89	374.637,83		374.637,83	374.637,83	2,3%
2002	0	16.513.192,89	1.178.367,58		1.178.367,58	1.553.005,41	9,4%
2003	0	16.513.192,89	1.857.535,38	930.186,04	2.787.721,42	4.340.726,83	26,3%
2004	0	16.513.192,89	1.283.882,13	45.976,59	1.329.858,72	5.670.585,55	34,3%
2005	0	16.513.192,89	263.254,26		263.254,26	5.933.839,81	35,9%
totale	16.513.192,89	16.513.192,89	4.957.677,18	976.162,63	5.933.839,81	5.933.839,81	35,9%

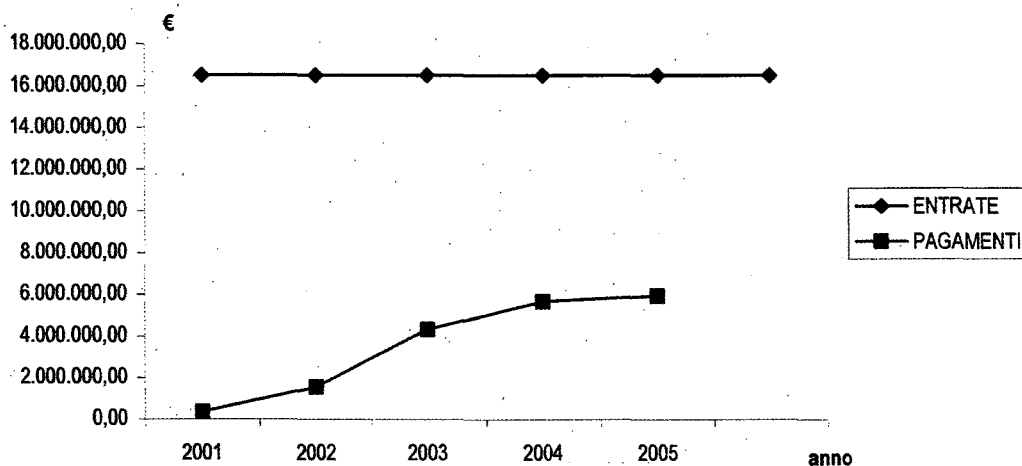


Fig. 1.5 – Andamento delle entrate e dei pagamenti cumulati del cap. 5542.

Capitolo 5543: “Contributi Statali per gli interventi previsti dal piano di ricostruzione e sviluppo socio-economico della Valtellina – sistema relazionale”

Il dettaglio relativo alla dinamica degli stanziamenti e dei pagamenti su questo capitolo è esposto nella tabella 1.9 e nel grafico 1.6. Come per il capitolo 5542 si sottolinea che in realtà, essendo il capitolo di recente istituzione, l’andamento della spesa non rappresenta fedelmente lo stato di avanzamento delle azioni del sistema relazionale, in quanto le risorse per queste azioni sono state erogate dal capitolo 3645 prima del 2001 e ancora oggi vengono erogate per quanto attiene agli impegni perenti.

Tab. 1.9 – Stanziamento e dinamica dei pagamenti su cap. 5543 (valori arrotondati all’euro)

anno	ENTRATE		PAGAMENTI				% cumulati / entrate totali
	per anno	Cumulate	correnti	residui	totale per anno	cumulati	
2001	93.621.240,84	93.621.240,84	659.236,65		659.236,65	659.236,65	2,3%
2002	0	93.621.240,84	2.583.932,66	886.158,10	3.470.090,76	4.129.327,41	9,4%
2003	0	93.621.240,84	8.297.962,11	70.167,90	8.368.130,01	12.497.457,42	26,3%
2004	0	93.621.240,84	7.896.231,28		7.896.231,28	20.393.688,70	34,3%
2005	0	93.621.240,84	1.666.824,82	150.000,00	1.816.824,82	22.210.513,52	35,9%
totale	93.621.240,84	93.621.240,84	21.104.187,52	1.106.326,00	22.210.513,52	22.210.513,52	35,9%

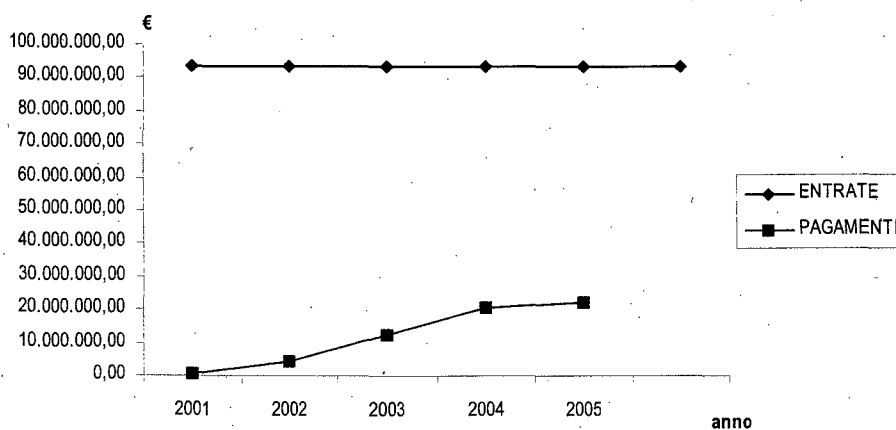


Fig. 1.6 – Andamento delle entrate e dei pagamenti cumulati del cap. 5543

PARTE II - PIANO DI DIFESA DEL SUOLO E RIASSETTO IDROGEOLOGICO

La Legge 102/90, prevede la realizzazione di interventi di riassetto idrogeologico, volti al recupero dei territori delle province colpite ed alla prevenzione del rischio in Valtellina e nelle adiacenti province di Como, Lecco, Bergamo e Brescia.

Il Piano di difesa del suolo organizza gli interventi, prevedendone la gestione principalmente da parte degli Enti Locali (Province, Comunità Montane e Comuni). Si è reso necessario uno sforzo iniziale di tipo amministrativo e organizzativo ingente, nonché la creazione di strutture tecniche, gli "staff" dotati di personale assunto *ad hoc*. I primi anni hanno visto concretizzarsi pochissime azioni: ne fanno fede i numeri evidenziati nelle prime relazioni al Parlamento.

La piena operatività si è raggiunta solo con gli anni successivi al '95, nel corso dei quali si è assistito ad un'implementazione significativa delle azioni previste dal Piano. Peraltro la legge 102/90 prevede la suddivisione degli interventi in due distinte fasi: una prima volta principalmente alla realizzazione delle opere più urgenti sui dissesti a maggior rischio; la seconda fase avrebbe dovuto svilupparsi a seguito di una verifica degli effetti indotti dalle azioni di prima fase, configurandosi principalmente come un naturale completamento delle stesse.

Nei fatti, il Piano è stato attivato in tre fasi, le due sopra descritte, ed una intermedia, predisposta per poter far fronte al ripetersi di fenomeni calamitosi di una certa gravità.

L'anno 2005 ha visto la prosecuzione dell'attività di completamento degli interventi della Prima fase del Piano e di quelli del Piano di Integrazione, oltre ad un forte sviluppo delle progettazioni degli interventi del Piano di Seconda Fase.

L'articolazione della legge prevede che il Piano si espliciti su più azioni in modo da fronteggiare sia in forma puntuale che estensiva, i fenomeni e le cause – naturali ed antropiche – che vengono a generare condizioni di rischio. In particolare sono previsti:

- **Interventi di tipo strutturale** volti alla sistemazione urgente di aree dissestate o a elevato rischio di dissesto, per la regimazione dei corsi d'acqua e per la stabilizzazione delle pendici montuose;
- **Manutenzione territoriale diffusa**, consistente principalmente in piccole opere di sistemazione e ripristino dell'assetto naturale dei luoghi e delle infrastrutture, quali la ripulitura e la risagomatura dei corsi d'acqua, interventi sulle opere idrauliche esistenti, il ripristino dei sentieri e della viabilità minore per consentire accessi alle zone in dissesto.
- **Azioni di indirizzo e controllo delle trasformazioni urbanistiche** del territorio, con promozione di una revisione generalizzata dei piani urbanistici comunali vigenti, in funzione della conoscenza delle condizioni di rischio idrogeologico presenti.
- **Interventi di monitoraggio e studio** delle aree instabili attraverso un progressivo potenziamento del sistema strumentale, la cui installazione è iniziata nel 1987 per consentire principalmente gli interventi più urgenti in zona Val Pola, per il controllo anche dei fenomeni di dissesto più rilevanti nei bacini montani compresi nel Piano.

Per il Piano di difesa del suolo sono stati messi a disposizione complessivamente circa 528 milioni di euro (1022 miliardi di lire), 284 dei quali (550 mld di lire) destinati al finanziamento della prima fase, 67 (129 mld di lire) per il piano integrativo intermedio e 177 (343 mld di lire) per la seconda fase, come riassunto nella tabella 2.1.

Tab. 2.1 – Quadro economico del Piano di difesa del suolo, distinto per prima fase, integrazione e seconda fase

			1^ FASE		ISPP		2^ FASE			
AZIONI DI PIANO			IMPORTO DI PIANO	n. Int.	IMPORTO DI PIANO	n. Int.	IMPORTO DI PIANO	n. Int.	totale di Piano	n. Int.
1	PROV. SO	STRUTTURALI	143.495.834,64	102	35.925.031,13	26	60.917.413,40	40	240.338.279,17	168
		MANUTENZIONI	18.959.649,22	253	0	0	28.618.054,30	163	47.577.703,52	416
		totale SO	162.455.483,86		35.925.031,13		89.535.467,70		287.915.982,69	0
2	PROV. CO	STRUTTURALI	7.666.554,75	12	898.635,00	1	7.061.287,95	7	15.626.477,70	19
		MANUTENZIONI	614.067,25	9	0	0	245.058,80	7	859.126,05	16
		totale CO	8.280.622,00		898.635,00		7.306.346,75		16.485.603,75	0
2'	PROV. LC	STRUTTURALI	3.115.268,01	6	2.096.815,01	5	0	0	5.212.083,02	11
		MANUTENZIONI	872.812,16	11	0	0	245.058,80	1	1.117.870,96	12
		totale LC	3.988.080,17		2.096.815,01		245.058,80		6.329.953,98	0
3	PROV. BS	STRUTTURALI	11.173.028,55	13	3.894.085,01	4	14.305.959,39	8	29.373.072,95	25
		MANUTENZIONI	2.375.185,28	29	0	0	1.387.203,23	14	3.762.388,51	43
		totale BS	13.548.213,83		3.894.085,01		15.693.162,62		33.135.461,46	0
4	PROV. BG	STRUTTURALI	23.688.018,66	51	6.745.753,43	3	28.092.445,70	56	58.526.217,79	110
		MANUTENZIONI	4.034.044,84	42	0	0	2.908.685,26	48	6.942.730,10	90
		totale BG	27.722.063,50		6.745.753,43		31.001.130,96		65.468.947,89	0
Totale STRUTTURALI			189.138.704,61	184	49.560.319,58	39	110.377.106,44	111	349.076.130,63	334
Totale MANUTENZIONI			26.855.758,75	344	0	0	33.404.060,39	236	60.259.819,14	580
5	MONITORAGGI		7.746.853,49		3.098.741,39		5.164.568,99		16.010.163,87	
6	REGOLAZIONE LAGO DI COMO		774.685,35		0		0		774.685,35	
7	DIFESA CITTÀ DI COMO		8.263.310,39		0		2.065.827,60		10.329.137,99	
8	BONIFICHE		7.746.853,49		0		0		7.746.853,49	
9	TERRAZZAMENTI		10.329.137,98		0		15.493.706,97		25.822.844,95	
10	REVISIONE PIANI URBANISTICI		2.582.284,50		0		0		2.582.284,50	
11	STUDI EFFETTI INDOTTI		516.456,90		0		0		516.456,90	
12	PIANA DELLA SELVETTA		2.582.284,50		0		0		2.582.284,50	
13	FORESTAZIONE		0		0		10.329.137,98		10.329.137,98	
IMPORTO REGIONE			256.536.329,96		52.659.060,97		176.834.408,37		486.029.799,30	
14	GENERALITÀ (AIPO)		27.630.444,10		14.202.564,73		0		41.833.008,83	
IMPORTO TOTALE			284.166.774,06		66.861.625,70		176.834.408,37		527.862.808,13	

PIANO DI PRIMA FASE**1) Interventi strutturali**

Il Piano di prima fase prevede 184 interventi strutturali su frane, arginature, regimazioni idrauliche e consolidamento di pareti rocciose, per un importo complessivo di circa 189 milioni di € (366 miliardi di lire).

Ad oggi, risultano completati 157 interventi, con la chiusura contabile definitiva e conseguenti atti regionali, a seguito dell'approvazione del collaudo da parte dell'ente attuatore. Dei rimanenti interventi, n. 21 sono in corso di realizzazione (per n. 7 di questi sono state completate le opere ed avviate le fasi di collaudo) e n. 6 sono in fase di progettazione e/o di approvazione. Va precisato che gli interventi non ancora conclusi sono, per la maggior parte, interventi di completamento, finanziati utilizzando le economie accertate in chiusura dei lavori prioritari, autorizzati negli anni precedenti per dare migliore funzionalità o completezza a queste opere.

Un discorso a parte occorre fare per i 27 interventi previsti nei cosiddetti "Bacini prioritari" del Mallerò, del Tartano e di Val Pola, ubicati nel territorio della provincia di Sondrio, per i quali, date le caratteristiche ambientali, il numero e le tipologie di interventi previsti, il Ministero dell'Ambiente ha posto particolari vincoli, subordinando la progettazione e realizzazione degli interventi alla Valutazione di Impatto Ambientale. Per quanto riguarda il bacino del Mallerò, alla Provincia di Sondrio compete la realizzazione delle opere idrauliche lungo l'asta torrentizia principale, alla Regione invece compete la sistemazione idraulica e il consolidamento dei versanti della Val Torreggio, sottobacino in destra idrografica del Mallerò, responsabili dei maggiori dissesti occorsi alla Val Malenco e Sondrio.

Sono anche in capo alla Regione Lombardia gli interventi previsti sull'area del conoide del Tartano e nell'area della Val Pola, località particolarmente colpite anche in termini di vite umane nel 1987.

È stata definita e perfezionata la procedura con cui la Regione, una volta terminata la fase progettuale di competenza, affiderà le fasi attuative degli interventi nei Bacini Prioritari alla Provincia di Sondrio, mantenendo in capo alla Regione le sole funzioni di pianificazione, programmazione e controllo, come prevede la nuova organizzazione degli Enti Locali, prevista dalla riforma del Titolo V della Costituzione.

In sintesi, la situazione degli interventi nei bacini prioritari è la seguente:

Bacino del Mallerò

Dei 21 interventi previsti in Prima fase, n. 12 sono già conclusi, n. 7 sono in avanzato stato di esecuzione e n. 2 in progettazione. Tra questi ultimi va segnalato l'intervento di sistemazione del torrente Torreggio, in capo alla Regione, per il quale era stato espresso parere negativo dal Ministero dell'Ambiente, in sede di Valutazione di Impatto Ambientale. Nel 2004 sono state completate le procedure per l'affidamento d'incarico ad ARPA dell'attuazione del Piano di indagini geognostiche, propedeutiche alla elaborazione del progetto definitivo. Nel corso del 2005 ARPA ha provveduto all'aggiornamento del progetto per il Piano di indagini e l'integrazione con il Piano di sicurezza ai sensi del d.lgs. 494/96 e la successiva indicazione della gara di appalto.

Bacino del Tartano

Dei n. 5 interventi previsti dal Piano, n. 3 sono in capo alla Provincia di Sondrio di cui n. 2 in esecuzione ed n. 1 in avanzato stato di progettazione.

I rimanenti due interventi, di competenza regionale, sono stati accorpatisi in un unico progetto che è stato sviluppato dai professionisti a livello esecutivo e che ai primi di dicembre del 2004, a completamento delle procedure di asservimento dei terreni necessari, è stato validato ed approvato dalla Regione. È stato inoltre predisposto il relativo disciplinare per l'affidamento alla Provincia di Sondrio delle funzioni di stazione appaltante che è stato sottoscritto nell'aprile del 2005. La Provincia ha dato corso successivamente al completamento delle procedure per l'acquisizione delle autorizzazioni all'accesso ai terreni, a completamento delle quali procederà all'indicazione della gara d'appalto.

Bacino dell'Alto Adda – Val Pola

Il Piano di prima fase prevede il finanziamento dell'intervento di sistemazione idraulica della Val Pola, di competenza regionale. Dal progetto preliminare, sottoposto positivamente a Valutazione di Impatto Ambientale, sono stati stralciati 5 interventi minori sulle valli laterali che interessano l'area di frana. Per 3 di questi interventi sono state completate le progettazioni fino al livello esecutivo e sono stati predisposti i disciplinari per il trasferimento alla Provincia di Sondrio delle funzioni di stazione appaltante, sottoscritti i quali, nel corso del 2004, si è provveduto ad avviare il completamento delle pratiche espropriative propedeutiche all'avvio dei lavori.

Per quanto riguarda il progetto principale, l'anno 2004 ha visto avviarsi, da parte di ARPA LOMBARDIA la realizzazione e la gestione, per un periodo di 10 anni, del sistema di monitoraggio delle matrici ambientali, prima e dopo la realizzazione all'intervento.

Il progetto esecutivo è stato consegnato nel febbraio del 2005 ed è stato approvato nel dicembre dello stesso anno, al termine delle procedure di validazione affidate nel luglio 2005, con apposita gara, ad una società certificata ai sensi dell'art. 30, comma 6 della l. 109/94 e s.m.i. È stata poi avviata la procedura per l'affidamento alla Provincia di Sondrio delle funzioni di stazione appaltante con la stesura del relativo disciplinare che verrà sottoscritto presumibilmente nei primi mesi del 2006.

La tab. 2.2 riepiloga lo stato di attuazione degli interventi strutturali previsti dal Piano di Prima Fase.

Tab. 2.2 - Stato di attuazione degli interventi strutturali previsti dal Piano di Prima Fase.

Province		Importo di Piano				
			Previsti	In progettazione	In esecuzione	Ultimati
Sondrio	Interventi strutturali ad esclusione dei Bacini Prioritari	54.238.014,20	75	1	7	67
	Bacini Prioritari	89.257.820,44	27	5	10	12
	Totale So	143.495.834,64	102	6	17	79
Como		7.666.554,75	12	0	3	9
Lecco		3.115.268,01	6	0	1	5
Brescia		11.173.028	13	0	0	13
Bergamo		23.688.018,66	51	0	0	51
Tot. Strutturali		189.138.704,61	184	6	21(*)	157

(*) Di cui 7 in fase di collaudo da parte dell'Ente attuatore.

2) Manutenzione territoriale diffusa

L'instabilità dei versanti, strettamente correlata all'assetto geologico del territorio, è per altro molto legata anche al crescere dei fenomeni di abbandono e scarsa manutenzione del territorio e dei corsi d'acqua. La L. 102/90 prevede una specifica disponibilità finanziaria per interventi di manutenzione territoriale diffusa.

Con il Piano di prima fase, su tutto il territorio di interesse, sono stati originariamente individuati 517 interventi di questo tipo, per un costo complessivo di circa 26,9 milioni di euro (52 miliardi di lire); essi comprendono la manutenzione e l'integrazione di opere idrauliche longitudinali e trasversali, di opere di difesa attiva e passiva dei versanti, oltre alla pulizia di torrenti e boschi.

Nel corso degli anni, le Comunità Montane, enti attuatori degli interventi, hanno proposto diversi aggiornamenti ai propri originari Programmi, accorpando tra loro interventi lungo la medesima asta torrentizia o talvolta eliminandone alcuni, perché già realizzati con altri finanziamenti o per poter incrementare i fondi a disposizione per la realizzazione di interventi ritenuti prioritari.

Allo stato attuale risulta pertanto un totale di 344 interventi programmati al posto dei 517 originari, 339 dei quali sono già stati approvati e 5 sono in avanzata fase di revisione progettuale da parte delle competenti Comunità montane, individuate quali enti attuatori, a seguito delle mutate condizioni al contorno. Degli interventi approvati, 333 sono già stati completati, 5 sono in avanzata fase di esecuzione e 1 deve essere ancora appaltato. I dati presentati illustrano chiaramente come gli interventi di manutenzione territoriale diffusa di prima fase risultano ormai per il 97% completati, avendo così recuperato gran parte del ritardo accumulato negli anni precedenti al 2000 per le motivazioni già più volte sottolineate nelle precedenti relazioni e di seguito riassunte:

- iniziale ritardo, che ha caratterizzato alcune Comunità Montane, nel presentare i progetti alla Regione Lombardia per l'approvazione di competenza;
- continue richieste, da parte delle Comunità Montane, di aggiornamenti e modifiche del Piano, che, seppure a volte giustificate dal mutamento dello stato dei luoghi, soprattutto a seguito degli eventi calamitosi del 1997 e 2000, hanno provocato un rallentamento dell'approvazione degli interventi;
- scarsità di vere e proprie manutenzioni: in realtà molti progetti si configurano come degli interventi strutturali in piccolo, presentando quindi le stesse problematiche tecnico-amministrative dei progetti strutturali, ma con somme a disposizione ridotte.

Tab. 2.3 - Stato di attuazione degli interventi di manutenzione territoriale diffusa previsti dal Piano di Prima Fase.

Province	Comunità Montane	Importo di Piano	Stato attuazione interventi			
			Previsti	In progettazione	In esecuzione	Ultimati
Sondrio	Morbegno	3.215.977,11	52	0	0	52
	Sondrio	4.374.389,94	56	0	2	54
	Tirano	3.042.964,05	34	1	0	33
	Valchiavenna	3.533.598,10	57	1	1	55
	Alta Valtellina	4.792.720,02	54	3	1	50
	Totale SO	18.959.649,22	253	5	4	244
Como	Alto Lario Occ.	614.067,25	9	0	0	9
Lecco	Valsassina	872.812,16	11	0	0	11
Brescia	Valle Camonica	2.375.185,28	29	0	0	29
Bergamo	Valle Brembana	4.034.044,84	42	0	2	40
Totale Manutenzioni		26.855.758,75	344	5	6	333

3) Studi e monitoraggi

Tra gli obiettivi raggiunti dalla Regione, va ricordato il sofisticato sistema di monitoraggio che ha il compito di tenere costantemente sotto controllo le zone geologicamente instabili. Il Centro di Monitoraggio Geologico, istituito a questo scopo in seguito agli eventi catastrofici del luglio 1987, ha sede a Sondrio ed opera 24 ore su 24 in ogni giorno dell'anno.

Nel corso del 2005 sono proseguite le attività del Centro Monitoraggio, ora in capo all'ARPA, con l'utilizzo dei fondi assegnati in relazione ai piani di gestione e sviluppo concordati e approvati da Regione Lombardia.

Le aree attualmente monitorate sono 16, sette delle quali gestite tramite la trasmissione automatica dei dati. La strumentazione utilizzata in queste aree è costituita da estensimetri, inclinometri, fessurimetri, estenso-inclinometri, piezometri e antenne GPS per rilevamenti satellitari di precisione. I dati vengono acquisiti principalmente ogni mezz'ora e trasmessi in tempo reale tramite una rete comprendente radio, trasmettitori, ponti radio e ricevitori.

È inoltre in funzione una rete di rilevamento idro-meteorologico, composta da pluviometri, termometri, nivometri, barometri ed idrometri, che copre la Valmalenco e l'Alta Valle a monte del Lago di Pola; tale strumentazione consente la previsione, con buona approssimazione, delle portate in transito nelle sezioni idrometriche di fondovalle.

Il Centro di Monitoraggio acquisisce ed elabora i dati registrati, predispone i necessari controlli alla strumentazione e fornisce consulenza specialistica agli Enti Locali. Svolge inoltre attività di supporto tecnico specialistico sia per una migliore definizione degli interventi nelle aree ad alto rischio idrogeologico, individuate ai sensi della L. 267/98, sia durante il verificarsi di eventi calamitosi.

4) Azioni speciali

Il piano prevede "azioni speciali" sul territorio per la riduzione di particolari situazioni di rischio; le risorse finanziarie destinate a queste azioni sono pari a circa 29,7 milioni di euro (57 miliardi e mezzo di lire).

Le opere previste riguardano:

La regolazione automatica del lago di Como.

L'intervento consiste nella sistemazione della traversa della diga di Olginate e nella sua regolazione con l'ausilio di una rete pluviometrica e di un programma di manovra coordinato ed automatizzato, al fine di ridurre i rischi alluvionali delle aree di valle, attraverso la modulazione degli sfiori.

Il progetto, costato circa 775 mila euro (1,5 miliardi di lire), è stato completato e portato a termine dal Consorzio dell'Adda; sono stati proposti, attivati e completati aggiornamenti progettuali per un importo pari a circa 138 mila euro (267 milioni di lire). A fine 2003, i tecnici del Consorzio, pur con qualche mese di ritardo sui tempi previsti, anche a seguito del passaggio del Centro di Monitoraggio all'ARPA, hanno completato le attività necessarie per l'adeguamento hardware e software per il miglioramento dei collegamenti e l'interscambio dei dati con il Centro di Monitoraggio stesso. Allo scopo, per garantire copertura finanziaria all'intervento sono stati utilizzati fondi per monitoraggio e studi, oltre ai fondi economizzati sugli altri interventi dell'azione stessa. Nel 2004 si è data formale chiusura dell'azione di Piano, con accertamento definitivo delle somme spese.

□ **La difesa della città di Como dalle esondazioni del lago.**

A causa della subsidenza del suolo, la zona centrale della città di Como, in particolare piazza Cavour, viene periodicamente sommersa, anche in seguito a piene ordinarie del lago.

Il progetto approntato prevede di realizzare opere di difesa fisse e mobili al fine di garantire la sicurezza dalle esondazioni. Il progetto esecutivo completo prevede interventi per circa 14 milioni di euro (27 miliardi di lire), di cui circa 8,3 milioni (16 miliardi di lire) finanziati con la prima fase del Piano Valtellina ed una previsione di ulteriori 2 milioni circa (4 miliardi di lire) nella seconda fase. Nei primi mesi del 2003 sono state completate le procedure tecnico amministrative per la definizione dell'inserimento del progetto nell'ambito del Piano Infrastrutturale regionale, così da garantire al comune di Como, ente attuatore dell'intervento, la necessaria copertura finanziaria dell'opera. Nel corso del 2004, il Comune ha indetto la gara d'appalto che, purtroppo è andata deserta, a seguito della crisi del mercato dell'acciaio, con impennate dei prezzi anche per i materiali ferrosi per l'edilizia. Il Comune è stato quindi costretto a sospendere la gara e dare corso ad un aggiornamento del progetto, onde poter nuovamente procedere con la gara, svoltasi tra luglio e settembre del 2005.

Il Comune di Como sta procedendo con le verifiche di regolarità contributiva per l'A.T.I. risultante aggiudicataria provvisoria onde procedere, all'inizio del 2006, con l'aggiudicazione definitiva e il conseguente avvio dei lavori.

□ **Bonifiche in Provincia di Sondrio.**

Tra gli effetti delle esondazioni del fiume Adda dell'87, rilevanti sono risultati i danni provocati alle aree agricole del fondovalle sondriese lungo l'asta dell'Adda, e più in particolare in corrispondenza della Piana della Selvetta e del Pian di Spagna.

I 18 interventi programmati, finanziati con circa 7,8 milioni di euro (15 miliardi di lire), a cui va aggiunto l'intervento nella Piana della Selvetta, affidati per l'esecuzione alle comunità montane, mirano al riassetto agricolo e alla bonifica dei terreni resi improduttivi.

Nella quasi totalità dei casi, alla bonifica agraria, si accompagna quella idraulica, con la sistemazione, il drenaggio e il potenziamento dei canali di scolo. Complessivamente, 14 interventi sono stati terminati e collaudati, 4 sono in esecuzione e 2 di questi risultano terminati e prossimi al collaudo.

La bonifica della Piana della Selvetta, per un finanziamento totale di circa 7,1 milioni di euro (13,8 miliardi di lire) prevede due distinte aree d'azione, la prima delle quali riguarda la risistemazione di valgelli pedemontani nei Comuni di Ardenno e Fusine, la seconda prevede invece la costruzione di un nuovo canale di fuga delle piene con sbocco in Adda a valle dello sbarramento Enel di Ardenno.

Nel corso del 2003, si è provveduto alla predisposizione del progetto esecutivo relativo alla sistemazione dei valgelli pedemontani ed alla bonifica agraria; è stata altresì completata, da parte regionale, la procedura per il reperimento dei fondi necessari alla copertura finanziaria dell'intervento per la realizzazione della via di fuga, tramite l'utilizzo delle economie di Piano, presentando una proposta in tal senso all'Autorità di Bacino del fiume Po.

Nel corso del 2004, ottenuto il parere favorevole dell'Autorità di Bacino del fiume Po, sentito il Ministero dell'ambiente e della Tutela del Territorio, la Comunità Montana di Morbegno, ente attuatore dell'intervento, ha potuto completare le procedure di validazione ed approvazione della progettazione esecutiva dell'intervento e successivamente alla presa d'atto regionale, procedere con l'indizione della gara d'appalto. I lavori, avviati nei primi mesi del 2005, sono in fase di avanzata esecuzione.

□ **Terrazzamenti in Provincia di Sondrio.**

Grande importanza per la stabilità dei versanti riveste il consolidamento delle zone terrazzate, danneggiate durante gli eventi catastrofici del 1987, e la regimazione idraulica delle acque sul fronte retico della Valtellina.

Le azioni previste sui terrazzamenti sono articolate in due tipologie di intervento:

- rifacimento dei muretti a secco, a carico dei privati, con un contributo della Legge Valtellina pari all'80% delle spese sostenute; per questi contributi sono stati spesi finora circa 5,4 milioni di euro (10,4 miliardi di lire);
- interventi di regimazione idraulica dei valgelli del versante retico e di sistemazione delle strade di accesso alle zone terrazzate, suddivisi in 2 aree omogenee, per un totale di circa 3 milioni di euro (5,8 miliardi di lire).

A tutto dicembre 2005 sono stati avviati i lavori per una delle 2 aree comprensoriali, mentre per l'altra si è in attesa dell'autorizzazione da parte di RFI per l'avvio della gara di appalto.

5) **Azioni diverse**

Nell'ambito del Piano, i comuni sono chiamati a rivedere i **piani urbanistici** alla luce delle condizioni di rischio individuate dal piano di assetto idrogeologico e da appositi studi di settore.

Per questo obiettivo, le amministrazioni locali hanno a disposizione 2,6 milioni di euro (5 miliardi di lire). Operativamente il lavoro di revisione e adeguamento dei PRG si è basato sull'applicazione della l.r. 41/97, che prevede la realizzazione di studi geologici a supporto dei piani regolatori.

Nel corso del 2005 è proseguita l'azione per l'adeguamento dei Piani regolatori al P.A.I. (Piano di Assetto Idrogeologico), approvato nel 2001 quale strumento tecnico per le verifiche di compatibilità cui sottoporre gli strumenti urbanistici in sede di loro formazione ed adozione, in particolare per i comuni dell'area montana.

A fine 2005 risultano erogati circa 1,65 milioni di euro, quali contributi ai comuni per l'adeguamento degli strumenti urbanistici. In particolare su un totale di 121 comuni sono stati erogati contributi a 97 comuni. Inoltre si ricorda che negli anni precedenti sono stati erogati contributi a 4 Comunità Montane per la realizzazione di aereofotogrammetrie necessarie per la realizzazione di cartografie di dettaglio.

XV LEGISLATURA – DISEGNI DI LEGGE E RELAZIONI - DOCUMENTI

Per quanto concerne la azione relativa allo "studio degli effetti indotti" è stato affidato l'incarico ad IREALP per la raccolta dei dati di dettaglio relativo alle opere finora realizzate e la successiva analisi sviluppando una metodologia di valutazione di impatto elaborata dalla Regione Lombardia in collaborazione con IRER e Università Milano Bicocca sul bacino idrografico pilota del torrente Mallero.

6) Identificazione delle aree a rischio

Le azioni di piano sono state condotte sulla base delle identificazioni del rischio idrogeologico nei bacini coinvolti, confermate dal Piano di Assetto Idrogeologico definito dall'Autorità di Bacino del Fiume Po ed approfondite, per alcune situazioni di particolare gravità, con le modalità indicate dalla legge 267/1998.

7) Interventi in capo all'A.I.P.O.

L'esecuzione delle opere di difesa spondale del fiume Adda, nella sua parte classificata di III categoria, è di competenza dell'A.I.P.O. (ex Magistrato del Po). Le risorse destinate in prima fase ammontano a circa 27,4 milioni di euro (53 miliardi di lire).

Alcuni interventi sono stati realizzati, altri sono rimasti a livello di progettazione preliminare e parte dei finanziamenti sono stati destinati dall'A.I.P.O. su altri interventi, poiché non inseriti nel piano triennale dei lavori pubblici di competenza, come previsto dalla Legge 109/94 e successive integrazioni.

Nel seguito si riporta la tab. 2.4 aggiornata al 31 dicembre 2005, relativa all'avanzamento degli interventi di Prima fase ed al loro quadro economico.

Tab. 2.4 - Quadro economico degli interventi di Prima fase.

AZIONI DI PIANO			1^ FASE						
			IMPORTO DI PIANO	% Avanz. Lavori	IMPORTO IMPEGNATO	% imp/ piano	IMPORTO LIQUIDATO	% liq/ piano	% liq/ imp
1	PROV. SO	STRUTTURALI	143.495.834,64	89,33	81.918.844,58	57,09	81.320.215,76	56,67	99,27
		MANUTENZIONI	18.959.649,22	96,44	18.959.649,22	100,00	18.011.666,77	95,00	95,00
		totale SO	162.455.483,86		100.878.493,80	62,10	99.331.882,53	61,14	98,47
2	PROV. CO	STRUTTURALI	7.666.554,75	80,00	6.629.457,19	86,47	6.620.160,94	86,35	99,86
		MANUTENZIONI	614.067,25	100,00	548.818,93	89,37	548.818,93	89,37	100,00
		totale CO	8.280.622,00		7.178.276,12	86,69	7.168.979,87	86,58	99,87
2'	PROV. LC	STRUTTURALI	3.115.268,01	87,00	2.487.173,01	79,84	2.487.173,01	79,84	100,00
		MANUTENZIONI	872.812,16	100,00	814.088,31	93,27	814.088,31	93,27	100,00
		totale LC	3.988.080,17		3.301.261,32	82,78	3.301.261,32	82,78	100,00
3	PROV. BS	STRUTTURALI	11.173.028,55	100,00	10.062.888,02	90,06	10.062.888,02	90,06	100,00
		MANUTENZIONI	2.375.185,28	100,00	2.363.427,51	99,50	2.363.427,51	99,50	100,00
		totale BS	13.548.213,83		12.426.315,53	91,72	12.426.315,53	91,72	100,00
4	PROV. BG	STRUTTURALI	23.688.018,66	100,00	22.418.524,03	94,64	22.418.524,03	94,64	100,00
		MANUTENZIONI	4.034.044,84	95,23	4.034.044,84	100,00	3.832.342,60	95,00	95,00
		totale BG	27.722.063,50		26.452.568,87	95,42	26.250.866,63	94,69	99,24
Totale STRUTTURALI			189.138.704,61		123.516.886,83	65,30	122.908.961,76	64,98	99,51
Totale MANUTENZIONI			26.855.758,75		26.720.028,81	99,49	25.570.344,12	95,21	95,70
5	MONITORAGGI		7.746.853,49	100,00	7.746.853,49	100,00	7.746.853,49	100,00	100,00
6	REGOLAZIONE LAGO DI COMO		774.685,35	100,00	774.685,35	100,00	774.685,35	100,00	100,00
7	DIFESA CITTÀ DI COMO		8.263.310,39	0,00	4.957.986,23	60,00	4.957.986,23	60,00	100,00
8	BONIFICHE		7.746.853,49	78,00	6.076.270,82	78,44	5.929.287,19	76,54	97,58
9	TERRAZZAMENTI		10.329.137,98	70,00	8.596.804,77	83,23	8.596.804,77	83,23	100,00
10	REVISIONE PIANI URBANISTICI		2.582.284,50	63,69	1.644.538,09	63,69	1.644.538,09	63,69	100,00
11	STUDI EFFETTI INDOTTI		516.456,90	20,00	140.000,00	27,11	140.000,00	27,11	100,00
12	PIANA DELLA SELVETTA		2.582.284,50	40,00	1.898.122,69	73,51	1.898.122,69	73,51	100,00
IMPORTO REGIONE			256.536.329,96		182.072.177,08	70,97	180.167.583,69	70,23	98,95
AIPO			27.630.444,10	100,00	27.630.444,10	100,00	27.630.444,10	100,00	100,00
IMPORTO TOTALE			284.166.774,06		209.702.621,18	73,80	207.798.027,79	73,13	99,09

INTEGRAZIONE ALLO SCHEMA PREVISIONALE E PROGRAMMATICO

Nel corso del 1998 la Regione Lombardia, su proposta del Comitato Istituzionale ex L.R. 23/92, in applicazione dell'Ordinanza di protezione Civile 2622 ha approvato l'Integrazione del piano di prima fase, che prevede:

- 39 nuovi interventi strutturali su dissesti aggravati dalle calamità sopravvenute successivamente alla redazione del Piano di Prima Fase, per un totale di circa 49,5 milioni di euro (95,962 miliardi di lire);
- l'estensione della rete di monitoraggio su nuovi dissesti, per circa 3,1 milioni di euro (6 miliardi di lire);
- 5 interventi di difesa spondale sui fiumi Adda e Mera, per un importo pari a circa 14,2 milioni di euro (27,5 miliardi di lire), di competenza dell'A.I.P.O. (ex Magistrato per il Po).

Il totale delle opere ammonta a circa 66,6 milioni di euro (129 miliardi di lire).

XV LEGISLATURA – DISEGNI DI LEGGE E RELAZIONI - DOCUMENTI

Il programma è stato approvato dal Consiglio regionale nel settembre del 1998 ed è stato definitivamente approvato con la pubblicazione del Decreto della Presidenza del Consiglio, in data 24 maggio 2001.

Nel corso del 2005 sono stati avviati e realizzati i lavori degli interventi previsti. In particolare, a dicembre 2005, dei 39 interventi previsti, 7 risultano completati, altri 30 sono in fase di avanzata esecuzione, 2 sono in fase di avanzata progettazione. Per quanto riguarda i 5 interventi di competenza dell'A.I.P.O., definiti una volta accertata, in collaborazione con l'Autorità di Bacino del fiume Po, la loro rispondenza alla perimetrazione delle fasce fluviali per l'Adda sopralacuale ed alla individuazione delle zone (indicate nella cartografia P.A.I. come "B di progetto") dove gli studi eseguiti per l'individuazione delle fasce hanno evidenziato la necessità di realizzare opere di difesa idraulica, a fine dicembre 2005 ne risultano 4 in esecuzione (di cui 2 con i lavori prossimi all'ultimazione) ed 1 in progettazione.

Le tab. 2.5 e 2.6 riepilogano, al 31 dicembre 2005, lo stato di attuazione dei progetti previsti dal Piano di Integrazione e l'avanzamento degli interventi di piano.

Tab. 2.5 - Stato di avanzamento degli interventi del Piano di Integrazione.

Province		Importo di Piano	Stato attuazione interventi			
			Previsti	In progettazione	In esecuzione	Ultimati
Sondrio	no Bac. Prior.	12.011.754,56	8	1	4	3
	Bac. Prior.	23.913.276,57	18	0	17	1
	Totale So	35.925.031,13	26	1	21	4
Como		898.635,00	1	0	1	0
Lecco		2.096.815,01	5	1	2	2
Brescia		3.894.085,01	4	0	4	0
Bergamo		6.745.753,43	3	0	2	1
Tot. Strutturali		49.560.319,58	39	2	30	7
AIPO		14.202.564,73	5	1	4	0
Tot. Integrazione		63.762.884,31	44	3	34	7

Tab. 2.6 - Quadro economico degli interventi del Piano di Integrazione.

CAPITOLO DI PIANO		ISPP						
		IMPORTO DI PIANO	% Avanz. Lavori	IMPORTO IMPEGNATO	% imp/ piano	IMPORTO LIQUIDATO	% liq/ piano	% liq/ imp
1	PROV. SO	35.925.031,13	23,00	27.184.145,03	75,67	27.184.138,39	75,66	99,99
2	PROV. CO #	898.635,00	80,00	#1.148.800,00	127,84	1.148.800,00	127,84	100,00
2'	PROV. LC	2.096.815,01	58,00	1.384.289,14	66,02	1.384.289,14	66,02	100,00
3	PROV. BS	3.894.085,01	54,00	3.115.268,00	80,00	3.115.268,00	80,00	100,00
4	PROV. BG	6.745.753,43	73,00	5.456.511,75	80,89	5.456.511,75	80,89	100,00
Totale strutturali		49.560.319,58		38.289.013,92	77,26	38.289.007,28	77,25	99,99
5	MONITORAGGI	3.098.741,39	100,00	3.098.741,39	100,00	3.098.741,39	100,00	100,00
IMPORTO REGIONE		52.659.060,97		41.387.755,31	78,60	41.387.748,67	78,59	99,99
	AIPO	14.202.564,73	55,00	14.202.564,72	100,00	14.202.564,72	100,00	100,00
IMPORTO TOTALE		66.861.625,70		55.590.320,03	83,14	55.590.313,39	83,13	99,99

Utilizzate economie intervento di Prima Fase per finanziamento maggiore importo.

PIANO DI SECONDA FASE

Il Piano di seconda fase, mirato alla definitiva sistemazione del territorio ed alla prevenzione dei dissesti, prevede opere per circa 176,6 milioni di euro (342 miliardi) e completa la programmazione dell'utilizzo delle risorse del piano di difesa del suolo.

Tale piano, approvato dal Consiglio regionale il 29 settembre 1999, ha superato la fase di verifica presso il Ministero dell'Ambiente e l'Autorità di bacino del Po e prevede:

- opere di difesa del suolo, per un totale di 111 progetti con una spesa di circa 110,4 milioni di euro (213,7 miliardi di lire);
- manutenzione territoriale diffusa a scopo preventivo per circa 33,5 milioni di euro (64,8 miliardi di lire);
- ampliamento e adeguamento tecnologico della rete di monitoraggio con una spesa di circa 5,1 milioni di euro (10 miliardi di lire);
- completamento del finanziamento destinato alla difesa della città di Como per ulteriori 2,1 milioni di euro circa (4 miliardi di lire);
- nuovi interventi per i versanti terrazzati della Provincia di Sondrio per circa 15,5 milioni di euro (30 miliardi di lire) anche con interventi di manutenzione preventiva;
- riforestazione di boschi distrutti da incendi e controllo dei conoidi attivi e con presenza di insediamenti residenziali per circa 10,3 milioni di euro (20 miliardi di lire).

Con la pubblicazione nell'aprile del 2003 del Decreto della Presidenza del Consiglio dei Ministri, a seguito del pronunciamento definitivo della Corte dei Conti, si è potuto procedere alla verifica della congruità degli interventi di Piano con quelli previsti dalle altre programmazioni (Ordinanze di Protezione Civile, L. 183/89, L. 267/98), così da poter valutare la necessità o meno di un aggiornamento del Piano, o addirittura una sua rimodulazione.

1) Interventi strutturali

Conclusa la fase di verifica, tra i mesi di luglio e di settembre 2003 si sono svolti gli incontri con gli Enti locali per l'individuazione dei soggetti attuatori degli interventi e con l'autunno ha avuto inizio la fase di progettazione che si è sviluppata nel corso del 2004, con la conseguente erogazione dei fondi a disposizione.

Nel Corso del 2005 la fase di progettazione si è ulteriormente sviluppata completando per molti progetti l'iter di Valutazione di Impatto Ambientale o di Verifica, come stabilito dal parere del Ministero dell'Ambiente e Territorio.

La tab. 2.7 riepiloga lo stato di attuazione degli interventi strutturali previsti dal Piano di Seconda Fase. Tenuto conto che di tutti gli interventi è stata avviata la progettazione, in tabella sono indicati quanti dei progetti preliminari, sono pervenuti in Regione per la verifica di congruità alla scheda di Piano ed il conseguente assenso alla prosecuzione della fase progettuale e in qualche caso all'avvio dei lavori.

Tab. 2.7 - Stato di attuazione degli interventi strutturali previsti dal Piano di Seconda Fase.

Province		Importo di Piano	Stato attuazione interventi			
			Previsti	Progetti pervenuti	In esecuzione	Ultimati
Sondrio	no Bac. Prior.	29.537.017,06	25	24	1	0
	Bac. Prior.	31.380.396,34	15	15	0	0
	Totale So	60.917.413,40	40	39	1	0
Como		7.061.287,95	7	7	0	0
Lecco		0,00	0	0	0	0
Brescia		14.305.959,39	8	6	0	0
Bergamo		28.092.445,70	56	53	1	0
Tot. Strutturali		110.377.106,44	111	105	2	0

2) Manutenzione territoriale diffusa

L'esperienza maturata nel corso della prima fase delle manutenzioni territoriali diffuse ha costituito la base per avviare in modo ottimale la programmazione della seconda fase del Piano. Nel settembre 2003 si sono svolti gli incontri con le Comunità Montane, enti attuatori degli interventi, per avviare la fase di predisposizione dei relativi programmi secondo i criteri definiti dalle Linee guida predisposte da un apposito Gruppo di Lavoro istituito nel 2001.

Tali criteri prevedono di procedere a scala di bacino idrografico, analizzando tutte le opere già eseguite e da eseguire in quella stessa area, in modo che le manutenzioni completino e integrino in maniera funzionale altri interventi realizzati o in programmazione con altri finanziamenti.

Nel corso del mese di gennaio 2005 è pervenuto il programma della C.M. Valtellina di Tirano, a completare il quadro complessivo degli interventi. Successivamente, la C.M. Val Brembana ha presentato una proposta di aggiornamento del proprio programma, a parità di finanziamento, con l'incremento degli interventi a 51 unità.

Nel corso dell'anno ha avuto un forte sviluppo la fase progettuale degli interventi con l'avvio, in qualche caso dei lavori.

Tab. 2.8 - Stato di attuazione degli interventi di manutenzione territoriale diffusa previsti dal Piano di Seconda Fase.

Province	Comunità Montane	Importo di Piano	Stato attuazione interventi			
			Previsti	In progettazione	In esecuzione	Ultimati
Sondrio	Morbegno	2.224.462,50	27	27	0	0
	Sondrio	7.498.954,17	34	34	0	0
	Tirano	5.217.908,66	50	50	0	0
	Valchiavenna	1.949.046,36	28	18	10	0
	Alta Valtellina	11.727.682,61	24	24	0	0
	Totale SO	28.618.054,30	163	153	10	0
Como	Alto Lario Occ.	245.058,80	7	4	2	1
Lecco	Valsassina	245.058,80	1	1	0	0
Brescia	Valle Camonica	1.387.203,23	14	3	11	0
Bergamo	Valle Brembana	2.908.685,26	51	8	43	0
Totale Manutenzioni		33.404.060,39	236	169	66	1

3) Monitoraggi e studi

Anche nel 2005 quota parte dei finanziamenti sono stati erogati ad ARPA per la gestione ordinaria e per gli investimenti relativi al funzionamento ed alle attività del proprio Centro di Monitoraggio Geologico di Sondrio. L'erogazione successiva procederà in relazione all'avanzamento dei programmi di ARPA in accordo con la Regione.

4) Azioni speciali**Terrazzamenti in Provincia di Sondrio.**

La Provincia di Sondrio ha presentato una proposta di riparto dei finanziamenti, approvata dal Comitato di coordinamento Istituzionale per la Valtellina che, oltre ad una quota parte da destinarsi alle spese di gestione dell'azione nel suo complesso, prevede 3 linee di azione:

- interventi strutturali di regimazione idraulica, sistemazione valgelli e strade del versante retico terrazzato su 4 aree comprensoriali, per un totale di circa 7,8 milioni di euro;

XV LEGISLATURA – DISEGNI DI LEGGE E RELAZIONI - DOCUMENTI

- contributi ai privati (per un massimo dell'80% delle spese sostenute) per il rifacimento dei muretti a secco, per circa 2,8 milioni di euro;
- istituzione di un fondo di rotazione, per circa 4,5 milioni di euro, destinato al finanziamento di interventi preventivi di manutenzione del versante retico terrazzato, da parte dei privati.

A dicembre 2005 risultano predisposti i progetti definitivi relativi a 4 aree comprensoriali e per due di queste è già stato predisposto dalla Provincia di Sondrio il progetto esecutivo. Sono infine stati erogati i finanziamenti per l'attivazione del fondo di rotazione a sostegno dei privati.

La tab. 2.9 riepiloga, al 31 dicembre 2005, l'avanzamento degli interventi del Piano di Seconda Fase ed il relativo quadro economico.

Tab. 2.9 – Avanzamento lavori e relativo quadro economico degli interventi del Piano di Seconda Fase.

CAPITOLO DI PIANO			2^ FASE						
			IMPORTO DI PIANO	% Avanz. Lavori	IMPORTO IMPEGNATO	% imp/piano	IMPORTO LIQUIDATO	% liq/piano	% liq/imp
1	PROV. SO	STRUTTURALI	60.917.413,40	2,00	41.943.357,96	68,85	41.943.357,96	68,85	100,00
		MANUTENZIONI	28.618.054,30	3,00	25.756.248,86	90,00	25.756.248,86	90,00	100,00
		totale SO	89.535.467,70		67.699.786,82	75,61	67.699.786,82	75,61	100,00
2	PROV. CO	STRUTTURALI	7.061.287,95	0,00	5.649.030,35	80,00	5.649.030,35	80,00	100,00
		MANUTENZIONI	245.058,80	15,00	220.552,92	90,00	220.552,92	90,00	100,00
		totale CO	7.306.346,75		5.869.583,27	80,34	5.869.583,27	80,34	100,00
2'	PROV. LC	STRUTTURALI	0,00	0,00	0,00	0,00	0,00	0,00	0,00
		MANUTENZIONI	245.058,80	0,00	220.552,92	90,00	220.552,92	90,00	100,00
		totale LC	245.058,80		220.552,92	90,00	220.552,92	90,00	100,00
3	PROV. BS	STRUTTURALI	14.305.959,39	0,00	8.102.688,16	56,64	8.102.688,16	56,64	100,00
		MANUTENZIONI	1.387.203,23	12,00	1.248.482,91	90,00	1.248.482,91	90,00	100,00
		totale BS	15.693.162,62		9.351.171,07	59,59	9.351.171,07	59,59	100,00
4	PROV. BG	STRUTTURALI	28.092.445,70	1,00	18.846.640,85	67,09	18.846.640,85	67,09	100,00
		MANUTENZIONI	2.908.685,26	13,00	2.617.816,73	90,00	2.617.816,73	90,00	100,00
		totale BG	31.001.130,96		21.464.457,58	69,24	21.464.457,58	69,24	100,00
Totale STRUTTURALI			110.377.106,44		74.541.897,32	67,53	74.541.897,32	67,53	100,00
Totale MANUTENZIONI			33.404.060,39		30.063.654,34	90,00	30.063.654,34	90,00	100,00
5	MONITORAGGI		5.164.568,99	70,00	3.730.545,04	72,23	3.622.266,87	70,14	97,10
7	DIFESA CITTÀ DI COMO		2.065.827,60	0,00	0,00	0,00	0,00	0,00	0,00
9	TERRAZZAMENTI		15.493.706,97	30,00	11.162.294,00	72,04	11.162.294,00	72,04	100,00
13	FORESTAZIONE		10.329.137,98	0,00	0,00	0,00	0,00	0,00	0,00
IMPORTO TOTALE			176.834.408,37		119.498.390,70	67,58	119.390.112,53	67,52	99,91

PARTE III - PIANO DI RICOSTRUZIONE E SVILUPPO**DESCRIZIONE GENERALE DEI CONTENUTI**

Il Piano di Ricostruzione e Sviluppo socio-economico, elaborato dalla Regione Lombardia, si articola in tre distinti sistemi (relazionale, produttivo e insediativo-ambientale) all'interno dei quali sono state articolate le azioni e programmati gli interventi necessari al raggiungimento degli obiettivi prefissati dalla stessa L. 102/90, art. 5:

- riassetto urbano e infrastrutturale,
- ammodernamento dei sistemi di accesso e integrazione rete stradale e ferroviaria;
- impulso alle attività produttive;
- articolazione dei servizi sul territorio;
- salvaguardia e recupero del patrimonio culturale e ambientale.

Per il raggiungimento di tali finalità si sono individuati interventi che permettano:

- l'inserimento dell'area, in particolare quella montana, nel sistema internazionale, attraverso il miglioramento delle connessioni esterne e interne;
- l'integrazione nell'economia regionale e nazionale ed individuazione di un sistema di sviluppo del territorio non solo sostenibile, ma soprattutto compatibile;
- lo sviluppo di condizioni per la permanenza della presenza antropica a mezzacosta con la razionalizzazione delle tendenze agglomerative verso il fondovalle.

Gli obiettivi sopra esposti evidenziano la correlazione tra il Piano di Ricostruzione e Sviluppo e il Piano di Difesa del Suolo, nonché il possibile coordinamento con le azioni a livello internazionale poste in essere attraverso accordi tra gli Stati e le Regioni.

Particolare rilevanza assumono gli interventi sul sistema relazionale, soprattutto mediante, la realizzazione di un nuovo tracciato della strada statale di fondovalle che conduce a Sondrio (S.S. 38) e di un insieme di interventi di sistemazione e adeguamento di tracciati esistenti lungo altre strade statali e provinciali.

Per il sistema produttivo sono individuate forme di incentivo diretto di natura creditizia e fiscale, e di accesso a mutui con la Cassa Depositi e Prestiti (artt. 11, 12, 13 l. 102/90) per il potenziamento delle attività agricole, industriali e turistiche, nel rispetto delle peculiarità economiche ed ambientali locali, nonché varie iniziative pubbliche per la qualificazione dei servizi, delle attrezzature ed infrastrutture di base.

Per l'intervento sul sistema insediativo-ambientale, infine, sono previste iniziative per:

- la realizzazione di parchi di interesse regionale e la tutela e valorizzazione delle risorse naturali presenti;
- il recupero di complessi edilizi di interesse storico-architettonico e la salvaguardia di centri e nuclei abitati di antica formazione e di interesse storico-ambientale;
- il potenziamento dei servizi sociali e formativi;
- il potenziamento delle infrastrutture tecnologiche in particolare acquedotti, fognature e depuratori.

Regione Lombardia opera secondo le linee di intervento individuate dal Piano di Ricostruzione e Sviluppo, con cui sono stati definiti gli interventi prioritari ed il riparto delle risorse finanziarie disponibili.

Essa inoltre collabora con gli organi e i servizi tecnici delle amministrazioni dello Stato e delega, ai sensi della L. 102/90 e della l.r. 23/92, agli Enti Locali e ai loro Consorzi, nonché alle Comunità Montane, l'attuazione dei singoli interventi.

Nella tabella seguente sono elencate le azioni afferenti ai tre sistemi individuati.

sistema	Azione		Capitolo di Piano di Ricostruzione e sviluppo
RELAZIONALE	1	Verifiche di scenario	5.01.02
	2	Sistema stradale	5.1.3.1
	3	Sistema ferroviario	5.1.3.2
	4	Viabilità valliva e intervalliva	5.01.04
	5	Aviosuperficie di Caiolo e eliporto Bormio	5.01.05
	6	Miglioramento sistema comunicazione	5.01.06
PRODUTTIVO	7	Agevolazioni fiscali	5.2.1(1)
	8	Agevolazioni finanziarie	5.2.1(2)
	9	Accesso al credito P.M.I.	5.02.02
	10	Interventi strutturali settore manifatturiero	5.02.03
	11	Interventi strutturali settore agro-zootecnico	5.2.4(1)
	12	Interventi strutturali settore agro-forestale	5.2.4(2)
	13	Interventi strutturali settore turistico	5.02.05
	14	Interventi strutturali servizi allo sviluppo	5.02.06

XV LEGISLATURA – DISEGNI DI LEGGE E RELAZIONI - DOCUMENTI

sistema	Azione		Capitolo di Piano di Ricostruzione e sviluppo
INSEDIATIVO - AMBIENTALE	15	Indirizzi di politica territoriale	5.03.01
	16	Parchi e riserve	5.03.02
	17	Complessi edilizi storico-architettonici	5.3.3(1)1
	18	Archidata	5.3.3(1)2
	19	Centri e nuclei di antica formazione	5.3.3(2)
	20	Qualificazione dei servizi socio-culturali	5.3.4(1)
	21	Servizi culturali - Formazione professionale	5.3.4(2)
	22	Istituto di ricerca	5.3.4(3)
	23	Infrastrutture tecnologiche	5.3.5(1,2,3)
	24	Salvaguardia Lago di Como	5.3.5(4)
	25	Piano di metanizzazione	5.03.06
	29	V.I.A.	7.01
	29 bis	V.I.A. BIS	7.02
AZIONI TRASVER-SALI	26	Cassa Depositi e Prestiti (Mutui ex art. 13)	6.03
	27	Completamento indennizzi	6.04
	28	Oneri di gestione	6.05
	30	Elementi e parametri di controllo	8.03

Le schede per categorie di azioni (da n.1 a n.30), di seguito riportate, descrivono sinteticamente lo stato di attuazione del Piano alla data del 31 dicembre 2005. Negli Allegati invece si riporta l'elenco dettagliato degli interventi programmati ed il loro stato di avanzamento.

Nella tabella riepilogativa sono riportati i pagamenti relativi alle singole azioni di piano riferiti al 2005 ed i pagamenti complessivi relativi alla L. 102/90 ed alla L. 483/98 di rifinanziamento. Si è inoltre indicato l'importo delle azioni come variato secondo la d.g.r. di variazione di piano n.988 del 7 novembre 2005.

XV LEGISLATURA - DISEGNI DI LEGGE E RELAZIONI - DOCUMENTI

Tab. 3.1 - Quadro economico riepilogativo dei pagamenti relativi alle azioni comprese nel Piano di Ricostruzione e sviluppo finanziati dalla L. 102/90 e 483/98

	L. 102/90				L. 483/98				avanzamento complessivo %		
	STANZIATO		PAGAMENTI		STANZIATO		PAGAMENTI				
	ex L. 102/90	variazione di piano ex D.g.r. VIII/988 del 7/11/05	al 31/12/03	effettuati nel 2004	effettuati nel 2005	totale 31/12/05	al 31/12/03	effettuati nel 2004		effettuati nel 2005	totale 31/12/05
AZIONI DI PIANO DI RICOSTRUZIONE E SVILUPPO											
1- VERIFICHE DI SCENARIO	3.615.198	801.793	511.292	1.741.123	2.482.333	511.292	0	0	0	0	64%
2- SISTEMA STRADALE Conv. ANAS - Generali SS 36-38	80.891.380	104.891.380	11.604.673	1.741.123	2.482.333	15.828.129	4.154.379	4.154.379	4.154.379	4.154.379	18%
2- Conv. ANAS - Valbrembana	7.746.853	8.050.477	3.873.427			3.873.427	0	0	0	0	48%
2- Conv. ANAS - Regina	7.746.853	7.746.853	1.768.865			1.768.865	0	0	0	0	23%
2- Conv. ANAS - Castasegna	1.032.914	1.032.914	1.032.914			1.032.914	0	0	0	0	100%
2- Conv. ANAS - Castasegna bis	2.118.738	2.118.738	705.824	1.032.176	6.165	1.744.165	0	0	0	0	82%
2- Conv. ANAS - Generali SS 36-38 - tornanti di Gallivaggio	655.900	655.900	655.900			655.900	0	0	0	0	100%
2- Conv. FS - Sicurezza	8.263.310	8.263.310	516.457			516.457	0	0	0	0	6%
3- SISTEMA FERROVIARIO - Conv. FNM	8.779.767	8.779.767	7.851.947	561.674	286.498	8.700.119	2.065.828	931.369	243.717	1.257.384	92%
3- Conv. FS - Armodamento	46.481.121	46.481.121	13.944.336	4.701.430	27.888.673	41.833.009	0	0	0	0	90%
4- VIABILITÀ VALLIVA E INTERVALLIVA CDDPP	24.616.685	24.616.685	14.567.740			1.951.407	0	0	0	0	86%
4- opere di interesse locale - L.483/98	0	0	0			0	6.122.281	862.483	176.352	5.339.818	87%
4 - progettazione frana del Ruinon		0	0			0	516.257	0	0	0	0%
5- AVIOSUPERFICIE CAIOLO E ELIPORTO BORMIO	2.582.284	2.582.284	1.807.599			150.000	0	0	0	0	76%
6- MIGLIORAMENTO SISTEMA COMUNICAZIONE	1.549.371	2.650.164	786.376	37.185	142.542	966.103	0	0	0	0	36%
7- AGEVOLAZIONI FISCALI	72.303.966	72.303.966	72.303.966			72.303.966	0	0	0	0	100%
8- AGEVOLAZIONI FINANZIARIE	134.278.794	110.358.264	66.765.838	10.438.440	9.075.756	86.280.034	0	0	0	0	78%
9- ACCESSO AL CREDITO PMI	8.779.767	8.779.767	8.779.767			8.779.767	0	0	0	0	100%
10- INTERVENTI STRUTTURALI SETTORE MANIFATTURIERO	6.972.168	4.648.112	2.582.284	1.032.914		3.615.198	0	0	0	0	78%
11- INTERVENTI STRUTTURALI SETT. AGRO-ZOOTECNICO	17.043.078	16.997.629	12.624.436	1.743.883	452.253	14.820.572	0	0	0	0	87%
11- Alpeggi	0	0	0			0	4.479.747	1.362.843	26.009	4.223.263	94%
12- INTERVENTI STRUTTURALI SETTORE AGRO-FORSTALE	17.043.078	17.007.996	12.373.264	1.564.480	662.461	14.600.205	0	0	0	0	86%
13- INTERVENTI STRUTTURALI SETTORE TURISTICO	11.878.509	16.275.063	9.812.990	387.672	112.695	10.313.357	0	0	0	0	63%
14- INTERVENTI STRUTTURALI SERVIZI ALLO SVILUPPO TERRITORIALE	4.131.655	4.131.655	4.131.655			4.131.655	0	0	0	0	100%
15- INDIRIZZI DI POLITICA TERRITORIALE	516.457	516.456	516.457			516.457	0	0	0	0	100%
16- PARCHI E RISERVE	12.136.737	12.136.737	9.582.099	468.011	459.554	10.509.664	0	0	0	0	87%

XV LEGISLATURA - DISEGNI DI LEGGE E RELAZIONI - DOCUMENTI

	L. 102/90				L. 483/98				avanzamento complessivo %			
	STANZIATO		PAGAMENTI		STANZIATO		PAGAMENTI					
	ex L. 102/90	variazione di piano ex D.g.r. VIII/988 del 7/11/05	al 31/12/03	effettuati nel 2004	effettuati nel 2005	totale 31/12/05	al 31/12/03	effettuati nel 2004		effettuati nel 2005	totale 31/12/05	
AZIONI DI PIANO DI RICOSTRUZIONE E SVILUPPO												
17- COMPLESSI EDILIZI STORICO-ARCHITETTONICI	22.207.647	23.110.073	22.207.647			22.207.647	0	0	0	0	0	96%
17- COMPLESSI EDILIZI STORICO-ARCHITETTONICI CDDPP	7.748.646	7.748.646	6.790.037	335.132	214.272	7.339.441		0	0	0	0	95%
17- COMPLESSI EDILIZI STORICO-ARCHITETTONICI 483/98		0					1.850.320	1.732.684	0	91.843	1.824.527	99%
18- PROGETTO ARCHIDATA	1.032.914	1.032.914	1.032.914			1.032.914	0	0	0	0	0	100%
19- CENTRI E NUCLEI DI ANTICA FORMAZIONE (*)	15.493.707	11.179.579	15.183.833			15.183.833	0	0	0	0	0	136%
20- SERVIZI SOCIO-CULTURALI CDDPP	8.661.173	9.275.513	5.102.748	203.028	256.020	5.561.796	0	0	0	0	0	60%
21- SERVIZI CULTURALI - FORMAZ. PROFESSIONALE	3.615.198	3.615.198	2.427.347			2.427.347	0	0	0	0	0	67%
22- ISTITUTO DI RICERCA	5.164.569	5.164.569	5.164.569			5.164.569	0	0	0	0	0	100%
23- INFRASTRUTTURE TECNOLOGICHE / 24 - SALVAGUARDIA DEL LAGO DI COMO CDDPP	39.908.407	41.313.816	24.264.818	3.578.212	3.530.924	31.373.954	0	0	0	0	0	76%
23 e 24 - opere di interesse locale 483/98	0	0	0			0	3.692.294	2.621.248	164.518	83254,81	2.869.021	78%
25- PIANO DI METANIZZAZIONE	26.339.302	26.339.302	18.592.448	0		18.592.448	0	0	0	0	0	71%
25- Feeder distribuzione CDDPP	10.587.366	10.587.366	2.050.196	3.212.778	601.762	5.864.736	0	0	0	0	0	55%
26- CASSA DEPOSITI E PRESTITI (solo interessi di mutuo, per importi opere vedi i singoli int.)	26.229.895	26.229.895	26.229.895			26.229.895						100%
27- COMPLETAMENTO INDENNIZZI	11.512.857	11.512.857	11.119.317	30.528		11.149.845	0	0	0	0	0	97%
28- ONERI DI GESTIONE - Province (*)	5.164.569	5.100.538	5.164.569			5.164.569	0	0	0	0	0	101%
28- ONERI DI GESTIONE- Regione	5.164.569	5.164.569	4.079.773	44.002		4.123.775	0	0	0	0	0	80%
TOTALE Piano ReS	669.995.402	669.201.867	408.510.217	31.112.668	48.273.314	487.896.199	22.881.106	11.571.624	7.475.592	621.176	19.668.391	73%
piano di difesa del suolo - bacino San Vincenzo		793.533										
totale	669.995.402	669.995.400	408.510.217	31.112.668	48.273.314	487.896.199	22.881.106	11.571.624	7.475.592	621.176	19.668.391	

AZIONE 1: VERIFICHE DI SCENARIO - CAP. 5.1.2.**PREVISIONI DI PIANO**

La prospettiva di Piano, volta al miglioramento dei collegamenti con le aree circostanti ed in particolare con le direttrici di interesse internazionale e nazionale, quale premessa essenziale al futuro sviluppo socio - economico del territorio interessato, pone la necessità di procedere alle verifiche ed agli approfondimenti (analisi di fattibilità e prefattibilità) occorrenti per giungere alla individuazione del quadro definitivo di riferimento. I soggetti attuatori sono le Province di intesa con la Regione, che provvede anche alla approvazione.

Impegno finanziario previsto euro 3.615.198 (pari a L. 7 miliardi in conto capitale)

STATO DI ATTUAZIONE

Gli studi di fattibilità effettuati hanno trattato gli argomenti di seguito elencati.

Trafori stradali Mesolcina e/o S. Jorio

Sono disponibili diversi studi di traforo stradale e ferroviario tra la Valchiavenna e la Mesolcina. Le ipotesi di un nuovo collegamento stradale o ferroviario vanno valutate rispetto all'evoluzione dei progetti della SS 36 in Valchiavenna e della 340 Dir. Regina per il collegamento con il Canton Ticino.

Trafofo stradale e ferroviario Mortirolo

Sono disponibili le fattibilità stradali e ferroviarie (predisposte dalla Direzione Generale Infrastrutture e Mobilità della Regione). Va inoltre considerata l'ipotesi di valorizzare ulteriormente la ferrovia di Valcamonica, sia in funzione del nuovo traforo sia soprattutto per la messa in rete della ferrovia stessa con il servizio ferroviario regionale.

Trafofo stradale Stelvio

E' stato consegnato ad aprile 2002 lo studio di fattibilità del traforo dello Stelvio, che comprende anche l'analisi dell'inserimento urbanistico delle varianti di Bormio scaturite dal progetto della S.S. 38. Permangono difficoltà di rapporti con l'Alto Adige che non pare interessato allo sbocco sul suo territorio mentre la Confederazione Svizzera ha mostrato interesse per un'accessibilità sotto il Gioigo di S. Maria.

Ferrovia Tirano-Bormio

Esiste una prefattibilità; non sembra, anche se riproposta, che l'ipotesi di prolungamento ferroviario sia percorribile pur nei tempi lunghi, sia per difficoltà tecniche (pendenze), che per difficoltà economiche (traffico limitato e investimenti collaterali). Potrà essere rivalutata nell'ipotesi di traforo ferroviario del Mortirolo.

Riattivazione ferrovia Val Brembana

La provincia di Bergamo ha completato la fattibilità del ripristino delle ferrovie di Val Brembana e Val Seriana. Lo studio conclude per il ripristino delle tratte basse delle due valli connesso con la realizzazione di un sistema di metropolitana leggera a Bergamo. Nel corso del 1998 l'Amministrazione Provinciale ha predisposto le linee programmatiche del Piano di Coordinamento Territoriale. Alla luce anche di queste indicazioni si è quindi reso possibile dare attuazione alle valutazioni sistematiche sugli studi disponibili e alla costruzione di alcuni scenari di sviluppo da ritenersi fattibili per gli anni a venire.

E' stato predisposto il progetto definitivo della tratta Ranica - Albino e progetti preliminari delle tratte Bergamo/S. Antonio - S. Pellegrino/Albino - Vertova.

Nel corso del 2005 si è concluso il progetto preliminare da Villa d'Almè a San Pellegrino, ed è stato liquidato l'intero importo stanziato, mentre è in fase di conclusione il progetto definitivo per la realizzazione di pista ciclo-pedonale lungo i tratti non utilizzati per i sistemi di trasporto su rotaia (San Pellegrino).

Viene così a completarsi il quadro progettuale per la riattivazione delle ferrovie della Val Brembana e della Valle Seriana.

L'azione di piano si ritiene quindi conclusa e le risorse rimanenti, pari a € 2.959.297,75, sono state rimodulate su altre attività del Piano, deliberate con la d.g.r. VIII/988 del 7 novembre 2005.

Tab. 3.1.1 - Definizione degli interventi completati o in via di attuazione e relativo quadro economico

	DENOMINAZIONE	IMPORTO	ACCONTO (30%)	SALDO (70%)	EROGATO	DA EROGARE
BG Priorità 1	progetto preliminare da Ranica ad Albino (ora Torre Boldone ad Albino)	180.759,91	54.227,97	126.531,94	180.759,91	0
BG Priorità 2	progetto preliminare da Bergamo/S. Antonio a Villa d'Almè	180.759,91	54.227,97	126.531,94	180.759,91	0
BG Priorità 3	studio di fattibilità del tratto da Villa d'Almè a San Pellegrino e da Albino a Gazzaniga/Vertova	51.645,69	15.493,71	36.151,98	51.645,69	0
BG Priorità 4	progetto preliminare da Villa d'Almè a San Pellegrino	154.937,07	46.481,12	108.455,95	154.937,07	0
BG Priorità 5	progetto definitivo per la realizzazione di pista ciclo-pedonale lungo i tratti non utilizzati per sistemi di trasporto su rotaia	51.645,69	15.493,71		15.493,71	36.151,98
	Totali provincia di Bergamo	619.748,27	185.924,48	397.671,81	583.596,29	36.151,98
SONDRIO	Studio di fattibilità del Traforo dello Stelvio	36.151,98		36.151,98	36.151,98	0
	TOTALE	655.900,25	185.924,48	433.823,79	619.748,27	36.151,98

AZIONE 2: SISTEMA STRADALE - CAP. 5.1.3.1**PREVISIONI DI PIANO**

In attuazione della Legge 102/90, per migliorare le condizioni generali del sistema di mobilità vallivo ed intervallivo, il piano ha individuato interventi prioritari strettamente coordinati tra ANAS, Province, Comuni, Comunità Montane e Regione Lombardia.

Gli interventi previsti sono elencati nella tabella sottostante, con relativo impegno finanziario e spesa fino ad oggi sostenuta.

Tab. 3.2.1 - Interventi previsti, relativo impegno finanziario e spesa fino ad oggi sostenuta.

AZIONI DI PIANO DI RICOSTRUZIONE E SVILUPPO	L. 102/90 e L. 483/98	Pagato al 2003	Pagamenti al 31/12/2004	Pagamenti al 31/12/2005	Pagato al 31/12/2005	da erogare
2- SISTEMA STRADALE Conv. ANAS - Generali SS 36-38 compresi € 4154379 ex L. 483/98, interamente erogati)	85.045.759	11.604.673	5.895.502	2.482.333	19.982.508	65.063.251
2 - Conv. ANAS - Valbrembana	7.746.853	3.873.427			3.873.427	3.873.426
2- Conv. ANAS - Regina	7.746.853	1.768.865			1.768.865	5.977.988
2- Conv. ANAS - Castasegna	1.032.914	1.032.914			1.032.914	0
2- Conv. ANAS - Castasegna bis	2.118.738	705.824	1.032.176	6.165	1.744.165	374.573
2- Conv. ANAS - SS 36-38 - tornanti di Gallivaggio	655.900	655.900			655.900	0
2- Conv. FS - Sicurezza	8.263.310	516.457			516.457	7.746.853
totale	112.610.327	20.158.060	6.927.678	2.488.498	29.574.236	83.036.091

STATO DI ATTUAZIONE**1 - Progettazione di interventi generali in Valtellina SS 36-38**

Nell'ambito del Piano "Valtellina" è stato previsto il potenziamento e la riqualificazione dell'intera viabilità della Valtellina e della Valchiavenna, a completamento delle opere parziali già realizzate (parte della tangenziale di Sondrio e tratto Lovero-Bormio).

L'intervento interessa il percorso della S.S. n. 38 da Colico a Sondrio (inizio tangenziale) per km 33,781, da Sondrio (fine tangenziale) a Lovero per km 25,345 e la variante di Bormio per km 12,000, ed il percorso della S.S. 36 da Colico a Chiavenna per km 22,40.

Sono previsti, oltre al complesso svincolo di Colico, dove originano i due itinerari per la Valtellina e la Valchiavenna, cinque svincoli nella tratta Colico-Sondrio, sei svincoli nella tratta Sondrio-Lovero, tre svincoli per la variante di Bormio e quattro svincoli per la tratta da Colico a Chiavenna.

Con la d.g.r. n. 29969 del 15 luglio 1997 è stata approvata la Convenzione tra ANAS e la Regione Lombardia "per la progettazione di interventi generali in Valtellina", (stipulata il 14 ottobre 1997), che prevede, fra l'altro, che la progettazione degli interventi, da realizzarsi da parte di ANAS, venga pagata e affidata dalla Regione.

Le progettazioni preliminari delle S.S. 36 e S.S. 38 sono state approvate nel 2000 e nel 2001 sono state affidate le progettazioni definitiva ed esecutiva, distinte in 7 lotti.

Le intervenute norme per la progettazione delle strade (D.M. 5 novembre 2001), i nuovi vincoli imposti dal Piano di Bacino (D.P.C.M. 24 maggio 2001) e il basso livello di condivisione del progetto preliminare con gli enti locali hanno portato cambiamenti tali da incidere in maniera consistente sui costi di progettazione e di realizzazione dei suddetti lotti.

La progettazione definitiva è stata consegnata nel 2002.

Nel 2003 ANAS, soggetto attuatore degli interventi sulla S.S. n. 38, ha comunicato a Regione Lombardia l'opportunità di limitare l'attività di progettazione al progetto definitivo per appalto integrato anziché proseguire con la progettazione esecutiva come da contratto, la quale ha pertanto limitato gli incarichi professionali alla fase del progetto "definitivo per appalto integrato".

I progetti (ad esclusione di quelli del lotto 6) sono tutti stati conclusi e consegnati.

Per quanto riguarda la nuova S.S. n. 38, i tracciati si sviluppano per il 30% in galleria (di norma naturale), per il 15% in rilevato/trincea e per il 55% in viadotto. La sezione prevede una doppia carreggiata con due corsie ed emergenza per senso di marcia per il tratto da Colico a Sondrio e una sola carreggiata (Tipo C1) per la parte restante.

In considerazione alle problematiche di sicurezza e di traffico, anche in considerazione delle concrete disponibilità finanziarie complessive rispetto ai nuovi costi derivanti dalle progettazioni concluse, sono stati considerati, da tutte le Amministrazioni interessate, come prioritari i lotti 1, 4 e 7. Tra essi al lotto 1 è stata attribuita assoluta priorità.

A fine 2003 il Consiglio di Amministrazione ANAS ha approvato i progetti del lotto 1 (Variante di Morbegno), del lotto 4 (Variante di Tirano) e del lotto 7 (Tangenziale di Sondrio).

Nel 2004 sono state avviate le procedure approvative di Legge Obiettivo (trasmissione al Ministero delle Infrastrutture e dei Trasporti, al Ministero dell'Ambiente e della Tutela del Territorio, al Ministero per i Beni Architettonici ed il Paesaggio, agli Enti Locali interessati e ai soggetti interferiti) per i lotti prioritari 1, 4 e 7 e si sono svolte le Conferenze di Servizi su tali lotti.

I progetti dei lotti 1, 4 e 7 sono stati inviati nel 2005 al CIPE che il 2 dicembre 2005 ha approvato con prescrizioni in linea tecnica il progetto definitivo per appalto integrato del lotto 1 della S.S. n. 38 ed in linea tecnico-economica il primo stralcio funzionale dallo svincolo di Fuentes al Torrente Bitto (sponda sinistra) dell'importo complessivo di € 280 milioni.

Nel corso del 2006 è prevista la sottoscrizione di Accordo di Programma tra Regione Lombardia, ANAS e Provincia di Sondrio per la definizione dei ruoli e delle modalità di attuazione delle procedure relative alla fase di esecuzione dei lavori del lotto 1.

A differenza degli altri lotti, l'intervento del lotto 6 ha registrato forti indecisioni nella fase di avvio della progettazione. Uno stringente confronto con gli enti locali ha consentito di superare tali criticità e di trovare una soluzione fortemente condivisa dagli enti territorialmente coinvolti ma ha richiesto maggiori tempi e un'articolazione progettuale differenziata, che si è infine articolata in tre diversi interventi con differenti fasi di approfondimento progettuale:

- Tangenziale di Bormio lotto A - in corso di esecuzione da parte della Provincia di Sondrio.

XV LEGISLATURA – DISEGNI DI LEGGE E RELAZIONI - DOCUMENTI

- Tangenziale di Bormio lotto B e Variante di Santa Lucia – progetto preliminare approvato dalle Conferenze di Servizi in data 27 ottobre 2005
 - Galleria per Livigno – studio di fattibilità
- È prevista la realizzazione della Variante di Santa Lucia con fondi extra L. 102/90.

Tab. 3.2.2 - Quadro riassuntivo delle opere previste per SS. 36-38.

LOTTO	TITOLO	importi di progettazione a carico della L. 102/90		Quadro economico complessivo		Note
		erogati nel 2005	erogati al 31/12/2005	Importo dei lavori	Importo lavori a carico della L. 102/90	
1°	SS n. 38 - Variante di Morbegno dallo svincolo Fuentes (compreso) a. allo svincolo del Tartano (compreso)	1.274.400,80	4.577.278,79	671.850.000,00	89.000.000,00 più 2.000.000,00 per 15 anni con rifinanz. L. 102/90	Il progetto è stato approvato con prescrizioni dal CIPE il 2 dicembre 2005. L'intero lotto 1 è stato approvato in linea tecnica e il primo stralcio da Fuentes al Torrente Bitto (sponda sinistra) anche in linea economica per € 280 mln
2°	SS n. 38 dallo svincolo del Tartano (escluso) allo svincolo di Sondrio (compreso) a quattro corsie	1.207.932,05	3.233.601,36	415.000.000,00		Il progetto non è ancora stato approvato in CdA ANAS
3°	SS n. 38 dallo svincolo di Tresivio (escluso) allo svincolo di Stazzona (escluso)		4.269.186,32	448.460.000,00		Il progetto non è ancora stato approvato in CdA ANAS
4°	SS n. 38 Variante di Tirano dallo svincolo di Stazzona (compreso) allo svincolo di Lovero (con collegamento alla dogana di Poschiavo)		3.215.002,67	337.700.000,00		Il progetto (approvato dal CdA ANAS il 9 dicembre 2003) è ancora in attesa dell'approvazione e del finanziamento CIPE.
5°	SS n. 36 Riqualfica e statizzazione alternativa del tratto Gera Lario-Chiavenna		1.728.278,08	155.926.296,00		Il progetto non è ancora stato approvato in CdA ANAS
6°	SS n. 38 variante di Bormio per Santa Caterina Valfurva e Livigno		661.924,00	174.680.000,00		Gli interventi sono finanziati con fondi extra L.102/90
7°	SS n. 38 Ccompletamento della tangenziale di Sondrio dallo svincolo di Montagna (compreso) allo svincolo di Tresivio (compreso)		1.089.304,84	44.520.552,00		Il progetto (approvato dal CdA ANAS il 9 dicembre 2003) è ancora in attesa dell'approvazione e finanziamento CIPE.
Totale		2.482.332,85	19.982.508,10	2.248.136.848,00	119.000.000,00	

2 - Variante all'abitato di Zogno tra le progressive km 15+000 e km 21+000 lungo la S.S. 470 della Valle Brembana

La Convenzione tra ANAS e Regione Lombardia venne approvata con Delibera di Giunta n. 17583 dell'1 agosto 1996 e successivamente modificata con atto sottoscritto il 29 ottobre 1996.

L'intervento prevedeva l'esecuzione di un preforo esplorativo, propedeutico per la costruzione della variante in galleria.

La progettazione esecutiva, redatta dalla Comunità Montana Valle Brembana, era stata acquisita dalla Regione Lombardia ed approvata da ANAS con D.A. n. 5158 del 14 dicembre 2000 per un importo complessivo di € 8.211.222,79.

Con lo stesso dispositivo è stata approvata l'aggiudicazione dei lavori ed in data 23 febbraio 2001 è stato stipulato il relativo contratto.

A causa di un contenzioso con la ditta proprietaria di una delle aree interessate dai lavori, non è stato però possibile effettuare la consegna parziale degli stessi alla Ditta aggiudicataria.

Nel frattempo a seguito della Legge n. 59 del 15 marzo 1997, del d.lgs. 112/98 e del D.P.C.M. del 21 febbraio 2000 la S.S. 470 "Valbrembana", con le relative pertinenze ed accessori, è stata trasferita al demanio provinciale.

Di fronte a tale presupposto e a causa di alcune problematiche tecniche emerse in fase di esecuzione ANAS ha deciso di recedere dal contratto e di trasferire le restanti risorse alla Provincia di Bergamo, in qualità di nuovo soggetto responsabile della strada

Il 14 settembre 2005 è stata sottoscritta da tutti i soggetti coinvolti la Convenzione (approvata con d.g.r. n. 20127 del 23 dicembre 2004) per il cambio di soggetto attuatore da ANAS a Provincia di Bergamo e il trasferimento di risorse già previste da ANAS compreso l'acconto già versato dalla Regione Lombardia ad ANAS di 3.873.426,71, dedotto quanto già utilizzato, oltre al restante finanziamento regionale.

A seguito della sottoscrizione la Provincia di Bergamo ha avviato le procedure per l'affidamento del nuovo progetto, nella conformazione finale della variante.

3 - Interventi di riqualifica e sistemazione della S.S. 340 dir Regina nel tratto Dongo innesto S.S.36, per la progettazione preliminare della riqualifica in variante agli abitati di Dongo-Gravedona-Domaso, nonché la progettazione esecutiva del primo stralcio funzionale dell'ultimo intervento

L'azione comprende interventi regolati da una Convenzione sottoscritta il 29 ottobre 1996 tra Regione Lombardia, Provincia di Como e ANAS.

Gli interventi riguardano la progettazione della variante in galleria agli abitati di Dongo-Gravedona-Domaso, la progettazione e la sistemazione di tre tratti stradali tra gli abitati di Domaso e Sorico e la progettazione e la sistemazione dell'incrocio tra la S.S. 340/dir e la S.S. 36 in loc. S. Agata secondo quanto stabilito dalla Convenzione di cui sopra e come specificato nella tabella 3.2.3.

Tab. 3.2.3 - Interventi di riqualifica e sistemazione della S.S. 340 dir Regina.

N. INT.	DENOMINAZIONE	TIPOLOGIA INCARICO	soggetto incaricato		COSTO (€)
			PROGETTAZIONE	ESECUZIONE	
1	Ricostruzione opere sostegno piano viabile tra il Km 20+000 e 22+100	Progettazione ed esecuzione	ANAS	ANAS	1.575.193,54
2	Rettifica plano-altimetrica ed adeguamento della sede stradale e relative intersezioni tra il km 22+200 e 27+000	Progettazione ed esecuzione	ANAS	ANAS	1.575.193,54
3	Rafforzamento e consolidamento del corpo stradale in frana tra il Km 27+100 e il Km 29+000	Progettazione ed esecuzione	ANAS	ANAS	1.575.193,54
4	Sistemazione a livelli sfalsati dell'incrocio tra la S.S. n. 340 Regina e la S.S. n. 36 in località S. Agata	Progettazione ed esecuzione	ANAS	ANAS	1.575.193,54
5	Aggiornamento della progettazione del lotto di completamento ed adeguamento della variante Pionella-Dongo, Progettazione esecutiva del Peduncolo di collegamento Dongo-Musso	Progettazione	ANAS	ANAS	25822,84
	TOTALE PROGETTI ANAS				6.326.597,01
6	Progetto preliminare riqualifica in variante agli abitati di Dongo-Gravedona-Domaso. Progettazione esecutiva della variante Dongo-Gravedona-Domaso 1° stralcio	Progettazione	Provincia di Como	ANAS	1.420.256,47
	TOTALE COMPLESSIVO				7.746.853,49

I fondi complessivamente previsti sono di 7.746.853 mln €, di cui 1.768.865 già erogati per la progettazione (632.000 euro ad ANAS e 1.136.205 euro alla Provincia di Como)

Per quanto riguarda l'intervento di Dongo (int. n. 6 della tabella) la cui progettazione è stata affidata alla Provincia di Como, già nel 2004, la stessa Provincia ha chiesto ad ANAS, attraverso la revisione della Convenzione, di procedere con la progettazione definitiva per appalto integrato (opportunità prevista dalla L.166/02) anziché con la progettazione esecutiva.

Riguardo gli interventi n. 1, 2, 3 e 4 della tabella di cui sopra con progettazione ed esecuzione in capo ad ANAS, per un totale di € 6.326.597, a causa della delicatezza del contesto ambientale sono state richieste in Conferenza di servizi alcune modifiche progettuali.

L'iter si è fermato in quanto ANAS non ha provveduto per tempo alle necessarie modifiche e il provveditorato alle OO.PP. a fine del 2004 ha archiviato il procedimento.

ANAS sta riavviando le progettazioni degli interventi per ripresentarli in sede di Conferenza dei Servizi. Nel 2006 si procederà alla valutazione tecnico-finanziaria dei progetti di riqualifica modificati da ANAS e si affideranno i lavori.

4 - Interventi congiunti con la Confederazione Svizzera per la realizzazione del valico doganale di Castasegna S.S. 37

Per migliorare i collegamenti viabilistici tra la Valchiavenna e la Confederazione Elvetica è stato predisposto un programma di interventi congiunti Italia-Svizzera per rinnovare il sistema stradale del valico doganale al fine di snellire il traffico in entrata ed in uscita dall'Italia.

I lavori di competenza delle autorità elvetiche (anche in questo caso per loro variante stradale + edifici doganali) si sono conclusi nel 2001, mentre la variante stradale in territorio italiano (un by-pass per evitare il traffico negli abitati di Villa di Chiavenna e Castasegna) è stata completata ed aperta al traffico il 20 giugno 2004. La costruzione dei nuovi stabili doganali, avvenuta sulla base di un progetto redatto dalla C.M. Valchiavenna ed appaltata a fine 2002 dal Provveditorato alle Opere Pubbliche (ufficio regionale del Ministero delle Infrastrutture) si è conclusa nel 2005.

Per la realizzazione dei lavori sono state necessarie integrazioni alla prima convenzione stipulata nel '97, come indicato in tabella, a seguito della indisponibilità economica da parte di ANAS e della ridefinizione del quadro economico risultante dall'aumento dei costi e dalla ripartizione della competenze dopo l'ingresso, tra gli enti attuatori, del Provveditorato alle OO.PP. di Milano, che realizzerà gli edifici doganali.

Con la terza Convenzione integrativa tra Regione Lombardia e Comune di Villa di Chiavenna, approvata con d.g.r. 20033 del 23 dicembre 2004, inoltre si è proposto al Comune di Villa di Chiavenna, di subentrare nella proprietà del nuovo stabile doganale al fine di sgravare la Regione di ogni onere gestionale, definendo altresì le modalità di consegna ufficiale dello stabile alla Guardia di Finanza.

Con decreto della Dg Infrastrutture e Mobilità della Regione Lombardia n. 9313 del 20 giugno 2005 è stato liquidato a favore del Comune di Villa di Chiavenna l'importo di € 6.164,57 per quanto stabilito dalla terza Convenzione integrativa di cui sopra.

Nei corso del 2006 si procederà al saldo delle quote del provveditorato Opere Pubbliche e ANAS alla consegna dei rispettivi atti di collaudo e spese prestazionali varie relativi alle opere di realizzazione degli stabili doganali e della relativa viabilità di accesso.

Tab. 3.2.4 – Quadro riassuntivo delle Convenzioni stipulate per gli interventi congiunti con la Confederazione Svizzera per la realizzazione del valico doganale di Castasegna S.S. 37 e relativi importi erogati

	1° conv. (D.g.r. 29986 del 15/7/97) stanziati nel piano ReS	1° conv. Integrativa (D.g.r. 44952 del 5/8/99) stanziati nel piano ReS per SS 36-38	2° conv. Integrativa (D.g.r. 5777 del 17/7/01)	3° conv. Integrativa (D.g.r. 20033 del 23/12/04)	totale stanziamento di piano ReS	erogato	da erogare	1° conv. Integrativa (D.g.r. 44952 del 5/8/99) stanziati nel piano DdS
progettazione definitiva ed esecutiva	51.645,69		99.391,57		151.037,26	151.037,26	0	
realizzazione lavori	981.268,11	968.356,69			1.949.624,80	1.687.092,54	262.532,26	581.014,01
realizzazione edifici doganali			1.050.989,79	6.164,57	1.057.154,36	938.948,57	92.619,73	
TOTALE AZIONE	1.032.913,80	968.356,69	1.150.381,36	6.164,57	3.157.816,42	2.777.078,37	355.151,99	581.014,01

5 - Tornanti di Gallivaggio

Nella 2ª Convenzione integrativa (d.g.r. n. 44952 del 5 agosto 1999) relativa agli interventi di Castasegna, agli artt.1-2, si prevede un finanziamento ad ANAS di € 655.900,26 per la "S.S. n. 36 riqualfica Chiavenna-Campodolcino I e II lotto, riguardanti gli interventi di ampliamento dei tornanti di Gallivaggio".

Il finanziamento è individuato nella disponibilità del capitolo relativo ai finanziamenti per le nuove S.S. n. 36 e n. 38 (d.g.r. n. 29969 del 15 luglio 1997 Approvazione Convenzione ANAS - Regione Lombardia "per la progettazione di interventi generali in Valtellina"). L'intervento è stato concluso e sono state liquidate ad ANAS le relative competenze stabilite in Convenzione.

6 - Messa in sicurezza dell'infrastruttura ferroviaria da Colico a Tirano e da Colico a Chiavenna" Convenzione FS, ANAS, Regione Lombardia, approvata con Delibera di Giunta n. 32595 il 21 novembre 1997 sottoscritta il 22 dicembre 1997.

L'impegno finanziario previsto è di € 8.263.310, di cui € 516.457 alla Provincia di Sondrio per spese di progettazione e € 7.746.853,5 ad ANAS per spese di realizzazione.

Con Convenzione sottoscritta in data 22 dicembre 1997, la Regione Lombardia, la Provincia di Sondrio, l'ANAS Compartimento della Lombardia e la Società Ferrovie dello Stato (ora Rete Ferroviaria Italiana) hanno concordato sulla necessità di procedere alla messa in sicurezza dell'infrastruttura ferroviaria e stradale lungo le S.S. 36 e 38 rispettivamente da Colico a Chiavenna e da Colico a Tirano, identificando a tal fine una serie di passaggi a livello da eliminare mediante opere di sostituzione e interventi di potenziamento della sede ferroviaria. A partire dal 1998 la Provincia ha sviluppato i progetti definitivi di quattro interventi, selezionati in base al riscontro delle migliori condizioni di realizzabilità e alla intervenuta indisponibilità finanziaria in quota ANAS. Tuttavia alcuni interventi originariamente programmati hanno evidenziato interferenze con il previsto tracciato del Lotto 2 della nuova S.S. 38 in Comune di Castione Andevenno. Ciò ha determinato una rivisitazione dei contenuti, della denominazione e delle priorità di intervento da parte della Provincia di Sondrio, che nel 2004 ha proposto un diverso piano di riparto complessivo dei finanziamenti, per un totale di € 7.441.592, mantenendo le risorse rimanenti a copertura di eventuali oneri aggiuntivi.

Gli interventi programmati sono i seguenti:

Tratta Colico – Sondrio

1. Opera sostitutiva in corrispondenza della progressiva stradale Km 26+800, ferroviaria Km 29+614, chiusura P.L. Km 30+239 in Comune di Berbenno di Valtellina: realizzazione sovrappasso con strada di collegamento (€ 2.582.280,5);
2. Opera sostitutiva in corrispondenza della progressiva stradale Km 30+600, ferroviaria Km 33+308, chiusura P.L. Km 32+012 e 32+968 in Comune di Postalesio: realizzazione sottopasso con strada di collegamento (€ 1.704.307,77);
3. Opera sostitutiva parallela alla S.S. n. 38 ed alla ferrovia per la chiusura di n. 3 P.L.: al Km 33+926, 34+167 e 34+362 nei Comuni di Postalesio e Castione Andevenno: realizzazione strada di collegamento (€ 1.155.000,00);

Tratta Sondrio – Tirano

4. Opera sostitutiva in corrispondenza della progressiva stradale Km 47+300, ferroviaria Km 9+678, chiusura P.L. Km. 9+412, P.L. Km 9+678 e Km. 10+005 in Comune di Chiuro): realizzazione sottopasso con strada di collegamento (€ 2.000.000).

Inoltre la Provincia di Sondrio ha chiesto di subentrare, in luogo di ANAS, quale soggetto attuatore per l'esecuzione delle predette opere in luogo di ANAS, a modificazione del contenuto dell'Art. 7 della Convenzione originaria e della d.g.r. 5/34385 del 23 marzo 1993.

Il 13 dicembre 2005 è stata sottoscritta una Convenzione modificativa della Convenzione del 22 dicembre 1997, tra la Regione Lombardia, la Provincia di Sondrio, l'ANAS Compartimento della Lombardia e la Società Ferrovie dello Stato ora Rete Ferroviaria Italiana che prevede il cambio di soggetto attuatore da ANAS alla Provincia di Sondrio e il nuovo piano di riparto degli interventi di cui sopra.

Nel corso del 2006 la Provincia di Sondrio concluderà le progettazioni esecutive e darà avvio alle fasi di aggiudicazione dei lavori.

AZIONE 3: SISTEMA FERROVIARIO – CAP. 5.1.3.2.**PREVISIONI DI PIANO E IMPEGNO FINANZIARIO**

Il Piano riguarda il potenziamento e ammodernamento della rete ferroviaria in Valtellina, nonché la riqualificazione della linea ferroviaria Brescia-Iseo-Edolo.

I soggetti attuatori degli interventi sono rispettivamente Rete Ferroviaria Italiana e Ferrovie Nord Milano Esercizio.

Tab. 3.3.1 – Impegno finanziario previsto

Provincia di	A carico della L. 102/90	Rifinanziamento L. 483/98	A carico della l.r. 31/96	Tipo di finanziamento
Brescia	8.779.767,88	2.065.828,00		Conto capitale
Lecco			25.822.844,96	Conto capitale
Sondrio	46.481.120,90			Conto capitale
TOTALE	55.260.888,78	2.065.828,00	25.822.844,96	

STATO DI ATTUAZIONE

Le tabelle seguenti riportano l'elenco degli interventi e il relativo quadro economico, distinte per legge di finanziamento.

Tab. 3.3.2 - Interventi e relativo quadro economico a carico della L. 102/90 e della L. 483/98

prov	Ente Attuatore	Interventi finanziati con la L. 102/90 e rifinanziamento L. 483/98	Importo intervento	Pagato fino al 31/12/2003	Pagamenti al 31/12/2004	Pagamenti al 31/12/2005	totale erogato	da erogare
BS	FNME	Riqualificazione della linea ferroviaria Brescia-Iseo-Edolo ex L. 102/90	8.779.767,68	7.851.947,26	561.673,67	286.498,19	8.700.119,12	79.648,56
BS	FNME	Riqualificazione della linea ferroviaria Brescia-Iseo-Edolo ex 483/98	2.065.828,00	82.297,84	931.368,93	243.717,35	1.257.384,12	808.443,88
	FNME	TOTALE	10.845.595,68	7.934.245,10	1.493.042,60	530.215,54	9.957.503,24	888.092,44
SO	RFI	Potenziamento e ammodernamento della rete ferroviaria in Valtellina ex L. 102/90	46.481.120,90	13.944.336,27	0	27.888.672,55	41.833.008,82	4.648.112,08
		TOTALE sistema ferroviario	57.326.716,58	21.878.581,37	1.493.042,60	28.418.888,09	51.790.512,06	5.536.204,52

Tab. 3.3.3 - Interventi e relativo quadro economico a carico della l.r. 31/96

prov	Ente Attuatore	Intervento finanziato col la l.r. 31/96	Importo intervento	Pagato al 31 12 -2004	Pagamenti al 31 12 -2005	totale erogato	da erogare
LC	RFI	Raddoppio tratta Carnate-Airuno	25.822.844,95	6.455.711,24	19.367.133,71	25.822.844,95	
		Totale provincia di Lecco	25.822.844,95	6.455.711,24	19.367.133,71	25.822.844,95	

Il contributo regionale per la tratta Carnate-Airuno (l.r. 31/96) ammonta a € 25.822.844,95 e copre parte dell'importo complessivo dell'intervento che ammonta a € 187.479.000,00. I lavori sono stati appaltati per la loro totalità e l'attività di cantiere è regolarmente iniziata. Nel corso del 2005 è stato erogato l'intero contributo a carico della legge regionale.

Per quanto concerne il potenziamento e ammodernamento della rete ferroviaria in Valtellina le risorse messe a disposizione sono quelle previste dal primo lotto della sottostante tabella.

Per quanto riguarda il secondo lotto, ossia il potenziamento della linea aerea nella tratta Morbegno-Sondrio, RFI si è impegnata ad effettuare i lavori utilizzando propri fondi. Il comune di Tirano si è attivato con la Regione Lombardia, la Provincia di Sondrio, la Camera di Commercio e RFI per trovare finanziamenti alternativi stante l'impossibilità di accedere ad ulteriori risorse della L. 102/90.

Tab. 3.3.4 – Definizione degli interventi e dei relativi costi della rete ferroviaria in Valtellina, finanziati con i fondi della L. 102/90

PRIMO LOTTO		€
A	Tratta Piona – Lecco velocizzazione della tratta con interventi al binario e alla sede.	17.043.000,00
B	Linea Colico Chiavenna realizzazione CTC	10.830.000,00
C	Delebio realizzazione nuova S.S.E.	3.615.000,00
D	Castione Andevenno realizzazione nuova S.S.E.	4.132.000,00
E	Stazioni di: Bellano; Mandello; Lierna; Dervio; Ardenno; Ponte V.; Tresenda Messa a modulo stazioni per permettere movimenti contemporanei	10.874.000,00
	TOTALE (primo lotto)	46.481.000,00

STATO DI ATTUAZIONE E PREVISIONI DI LAVORO*Linea Milano-Lecco: raddoppio tratta Carnate-Airuno*

I lavori sono stati appaltati per la loro totalità e l'attività di cantiere è regolarmente iniziata, la conclusione degli interventi è prevista entro la fine del 2007.

Linea Colico-Chiavenna e linea Lecco-Sondrio-Tirano

La maggior parte dei lavori sono stati ultimati, nei mesi compresi tra marzo e giugno 2006 saranno collaudati ed attivati i nuovi ACEI (Apparato Centrale Elettrico a pulsanti per Itinerario), mentre entro il mese di giugno saranno completati i lavori riguardanti le radici dei binari e i relativi scambi per i quali si è in attesa della consegna dei materiali di armamento.

Riqualificazione della linea Brescia-Iseo-Edolo

I lavori finanziati con la L. 102/90 sono terminati e verrà chiusa la contabilità finale entro il 2006. Per quanto riguarda gli interventi finanziati con la L. 483/98 sono in corso i lavori per la realizzazione dell'area di interscambio di Capo di Ponte (BS) il cui termine è previsto entro il 2007.

RIFERIMENTI NORMATIVI SPECIFICI

Convenzione del 17 novembre 2003: "Convenzione tra Regione Lombardia e Rete Ferroviaria Italiana s.p.a. per il finanziamento degli interventi di potenziamento e ammodernamento della rete ferroviaria della Valtellina in parziale sostituzione della precedente convenzione di pari titolo sottoscritta il 26 febbraio 2001".

XV LEGISLATURA – DISEGNI DI LEGGE E RELAZIONI - DOCUMENTI

AZIONE 4: VIABILITÀ VALLIVA E INTERVALLIVA - CAP. 5.1.4**PREVISIONI DI PIANO**

Nel settore della viabilità valliva e intervalliva, il Piano prevede interventi di miglioramento e riqualificazione delle strade provinciali, nonché interventi sulle strade statali.

Parte degli interventi è finanziata tramite mutui con la Cassa DD.PP. ai sensi dell'articolo 13, 3° comma, delle L. 102/90. Altri interventi sono finanziati con i fondi della legge di rifinanziamento L. 483/98.

Tab. 3.4.1 - Impegno finanziario previsto. Gli importi della CDDPP sono al netto degli interessi di mutuo

PROVINCE	CDDPP	1° convenzione	2° convenzione	3° convenzione	L.483/98 (contributo in conto capitale)
BERGAMO	5.877.551,69	5.138.746,15		738.805,54	
BRESCIA	6.705.739,72	6.705.739,72			572.234,24
COMO		0,00	0,00	0,00	0,00
LECCO	3.174.419,89	2.582.284,50	289.215,86	302.919,53	454.482,07
SONDRIO	8.858.974,06	4.389.781,06	4.469.193,00		5.095.564,96
TOTALE INTERVENTI	24.616.685,36	18.816.551,43	4.758.408,86	1.041.725,07	6.122.281,27

STATO DI ATTUAZIONE

I dati relativi alla CDDPP sono sintetizzati nella tab. 3.4.2, ripartiti per provincia e convenzione, dalla quale si evince che lo stato di avanzamento degli interventi è pari al 86%.

Tab. 3.4.2 – Sintesi degli importi relativi agli interventi finanziati con la CDDPP, suddivisi per provincia e convenzione.

conv CDDPP	provincia	Importo concesso	Erogato al 31/12/2004	economie	erogato nel 2005	erogato al 31/12/2005	da erogare	% da erogare	ultimato	in corso	in progetto
1	Bergamo	5.138.746	4.356.366	-	325.591	4.681.957	456.789	9%	3	3	0
3	Bergamo	738.806	643.525	-	3.695	647.219	91.586	12%	0	1	0
TOTALE	Bergamo	5.877.552	4.999.891	-	329.285	5.329.176	548.376	9%	3	4	0
1	Brescia	6.705.740	6.110.221	92	262.225	6.372.446	333.202	5%	12	3	0
TOTALE	Brescia	6.705.740	6.110.221	92	262.225	6.372.446	333.202	5%	12	3	0
1	Lecco	2.582.284	1.512.270	-	1.070.015	2.582.284	-	0%	1	0	0
2	Lecco	289.216	289.216	-	-	289.216	-	0%	1	0	0
3	Lecco	302.920	302.920	-	-	302.920	-	0%	1	0	0
TOTALE	Lecco	3.174.420	2.104.405	-	1.070.015	3.174.420	-	0%	3	0	0
1	Sondrio	4.389.781	1.949.134	-	289.882	2.239.016	2.150.765	49%	3	1	2
2	Sondrio	4.469.193	4.105.520	-	-	4.105.520	363.673	8%	12	11	0
TOTALE	Sondrio	8.858.974	6.054.654	-	289.882	6.344.536	2.514.438	28%	15	12	2
TOTALE	PROVINCE	24.616.685	19.269.170	92	1.951.407	21.220.577	3.396.016	14%	33	19	2

Dalla tab. 3.4.3, che sintetizza i dati relativi agli interventi finanziati con la L. 483/98, si osserva che lo stato di avanzamento dell'azione è complessivamente pari al 90%.

Tab. 3.4.3 – Sintesi degli importi relativi agli interventi finanziati con la L. 483/98, suddivisi per provincia.

prov	importo	l'acconto (20%)	Il acconto (60%)	saldo (20%)	economie	economie rimodulate	liquidato	da liquidare	% da erogare	liquidato nel 2005	ultimato	in corso	in progetto
BRESCIA	572.234,24	114.446,85	353.392,87	102.313,87	2.080,65	0	570.153,59	0	0%	21.430,42	5	-	
LECCO	454.482,07	90.896,41	272.689,24	0	0	0	363.585,65	90.896,42	20%	0	-	1	
SONDRIO	5.095.564,96	1.019.112,98	2.972.837,93	414.127,78	63.521,68	97.786,79	4.406.078,69	528.177,80	10%	154.921,31	18	2	
TOTALE	6.122.281,27	1.224.456,24	3.598.920,05	516.441,65	65.602,33	97.786,79	5.339.817,94	619.074,22	10%	176.351,73	23	3	

Nelle tabelle 3.4.4 e 3.4.5 degli Allegati sono indicati dettagliatamente gli interventi finanziati rispettivamente con la CDDPP e con la L. 483/98 e relativo stato di avanzamento.

La azione è quasi conclusa: nel corso del 2006 continuerà l'opera di monitoraggio sullo stato di attuazione degli interventi e la verifica di eventuali economie da reimpiegate per l'attuazione di altre azioni nell'ambito della legge Valtellina.

AZIONE 5: AVIOSUPERFICIE DI CAIOLO ED ELIPORTO DI BORMIO - CAP. 5.1.5**PREVISIONI DI PIANO**

L'azione prevede il potenziamento dell'aviosuperficie di Caiolo, con annessa realizzazione della pista atterraggio per elicotteri, da utilizzare anche per il soccorso sanitario 118 e l'ampliamento e il potenziamento dell'eliporto di Bormio. I soggetti attuatori sono la Provincia di Sondrio (aviosuperficie di Caiolo) e la Comunità Montana Alta Valtellina di Bormio (eliporto di Bormio).

Tab. 3.5.1 – Impegno finanziario previsto

Provincia di Sondrio	Euro	Tipo di finanziamento
Aviosuperficie di Caiolo	1.807.599,14	Conto capitale
Eliporto di Bormio	774.685,35	Conto capitale
Totale	2.582.284,50	

STATO DI ATTUAZIONE**Aviosuperficie di Caiolo**

Nel corso del 2004 sono stati ultimate e collaudate le opere integrative ai lavori di riqualificazione della pista e di realizzazione della piazzola elicotteri e gli ulteriori interventi per l'ottenimento del certificato di prevenzione incendi sull'aviosuperficie di Caiolo. Queste ultime opere, oltre ad utilizzare per intero la residua parte di economie disponibili, pari a 315.999,00 euro, hanno utilizzato un finanziamento proprio di Aviovaltellina pari a 47.635,04 euro.

Con l'esecuzione di queste opere l'originario finanziamento assegnato dalla legge Valtellina per la riqualifica e potenziamento dell'aviosuperficie di Caiolo è stato integralmente utilizzato e liquidato. L'aviosuperficie è funzionante e accoglie permanentemente un presidio della protezione civile con elicotteri antincendio ed soccorso.

Eliporto di Bormio

Nel corso del dicembre 2003 è stato elaborato il progetto preliminare per la realizzazione dell'elisuperficie, utile sia per esigenze di protezione civile sia di elisoccorso, e nel corso del 2004 è stato completato l'iter per l'assegnazione del finanziamento di € 774.685,35 alla C.M. Alta Valtellina di Bormio per il completamento della progettazione (progetto definitivo ed esecutivo) e la realizzazione dell'opera. E' stata sottoscritta in data 26 ottobre 2004 la relativa convenzione tra Regione Lombardia, Provincia di Sondrio e C.M. Alta Valtellina di Bormio che affida a quest'ultima, oltre alla realizzazione dell'opera, anche la gestione dell'elisuperficie una volta completata. Nei primi mesi del 2005 è stato erogato il primo acconto pari a € 150.000.

Il progetto esecutivo verrà approvato nei primi mesi del 2006, mentre l'approvazione dell'esecutivo e l'acquisizione delle aree è prevista entro giugno 2006. La conclusione dei lavori è prevista quindi per l'inizio 2007.

RIFERIMENTI NORMATIVI SPECIFICI

D.g.r. IV/23288 del 9 ottobre 1987 (piano trasporto aereo in Valtellina);

DCR V/508 del 19 marzo 1992 (piano ricostruzione e sviluppo della Valtellina ex legge 102/90) approvato con DPCM 4 dicembre 1992;

D.g.r. VI/22974 del 20 dicembre 1996, rettificata con d.g.r. VI/31775 del 17 ottobre 1997 (programma Operativo per la riqualificazione di Caiolo);

D.g.r. 48909 del 1° marzo 2000 (approvazione convenzione 2655/RCC del 2 maggio 2000);

D.g.r. VII/19041 del 15 ottobre 2004 (approvazione convenzione 7210/RCC del 26 ottobre 2004 per la realizzazione dell'elisuperficie di Bormio).

AZIONE 6: MIGLIORAMENTO DEI SISTEMI DI COMUNICAZIONE – CAP. 5.1.6.**PREVISIONI DI PIANO**

Il Piano prevede interventi relativi al miglioramento dei sistemi di comunicazione, quali accessi, parcheggi, porti lacuali. I soggetti attuatori sono Province (definizione interventi); Comuni (esecuzione); Regione (approvazione).

Tab. 3.6.1 – Impegno finanziario previsto

Provincia	Euro	Tipo di finanziamento
Bergamo	516.456,90	Conto capitale
Como	516.456,90	Conto capitale
Lecco	516.456,90	Conto capitale
TOTALE	1.549.370,70	

STATO DI ATTUAZIONE

La Provincia di Brescia ha destinato la quota di finanziamento spettante (pari a € 1.032.000) alla realizzazione dell'area di interscambio di Edolo nella convenzione per la riqualifica della linea ferroviaria Brescia-Iseo-Edolo (vedi int. 3).

Per le altre Province gli interventi approvati ed il loro relativo stato di avanzamento sono elencati nella tabella sottostante.

Nel corso del 2005 sono state erogate le somme relative al II e III acconto dell'intervento nel comune di Colico, il cui saldo sarà erogato nei primi mesi del 2006.

L'intervento nel comune di Gravedona è in fase di conclusione lavori.

Per quanto attiene i due interventi oggetto di modifica, in provincia di bergamo e di Como, Regione Lombardia sta analizzando le proposte di variazione e nel corso del 2006 si concluderà l'istruttoria.

Tab. 3.6.2 - Descrizione degli interventi e stato di attuazione

Intervento	Importo Intervento	I acconto 20%	II acconto 30%	III acconto 30%	saldo 20%	economie	totale erogato	da erogare	Stato d'avanzamento
Riqualificazione aree di interscambio nei comuni di Piazza Brembana e Zogno	516.456,90	103.291,38					103.291,38	413.165,52	Richiesta la modifica dell'intervento
<i>totale provincia di Bergamo</i>	516.456,90	103.291,38	0,00	0,00	0,00	0,00	103.291,38	413.165,52	
Costruzione passerella a lago, parcheggio e passeggiata pedonale (Comune di Bellano)	185.924,48	37.184,90	55.777,35	55.777,35	37.184,90		185.924,50		Concluso
Percorso pedonale di collegamento con le banchine di attracchi e nuovi parcheggi (Comune di Colico).	237.570,17	47.514,03	71.271,05	71.271,05		5.460,20	190.056,13	42.053,90	Concluso nel 2005, il saldo sarà liquidato all'inizio del 2006
Strutture a servizio del sistema relazionale. Parcheggio pubblico via Don Penati (Comune di Dervio).	92.962,24	18.592,45	27.888,67	27.888,67	17.079,53	1.512,92	91.449,32	0	Concluso
<i>totale provincia di Lecco</i>	516.456,89	103.291,38	154.937,07	154.937,07	54.264,43	6.973,12	467.429,95	42.053,90	
Realizzazione parcheggi e viali pedonali (Comune di Sorico)	129.114,22	25.822,84	38.734,27	38.734,27	25.327,82	495,02	128.619,20	0	Concluso
Infrastrutture in loc. 5 case e centro paese (Comune di Gera Lario).	129.114,22	25.822,84	38.734,27	38.734,27	25.431,88	390,96	128.723,26	0	Concluso
Ampliamento parcheggio piazzale Madonnina (Comune di Domaso).	30.987,41	6.197,48	9.296,22		8.924,89	6.568,82	24.418,59	0	Concluso
Parcheggio area adiacente fiume Albano (Comune di Dongo).	103.291,38	20.658,28	30.987,41				51.645,69	51.645,69	Richiesto dal Comune cambio di intervento. Parere positivo dell'UO infrastrutture Viarie
Parcheggio via Paradiso (Comune di Gravedona)	123.949,66	24.789,93	37.184,90				61.974,83	61.974,83	SAL superiore al 50%. Fine lavori previ-sta inizio 2006
<i>totale provincia di Como</i>	516.456,89	103.291,37	154.937,07	77.468,54	59.684,59	7.454,80	395.381,57	113.620,52	
Totale complessivo	1.549.370,68	309.874,13	309.874,14	232.405,61	113.949,02	14.427,92	966.102,90	568.839,94	

AZIONE 7: AGEVOLAZIONI FISCALI - CAP. 5.2.1. (1)**PREVISIONI DI PIANO**

L'art.11 della legge 102/90 prevede misure agevolative fiscali per le nuove imprese che si siano insediate nei territori dei Comuni della Provincia di Sondrio e delle adiacenti zone delle Province di Bergamo, Brescia e Como colpiti dalle eccezionali avversità atmosferiche dell'estate del 1987 e che rientrino nei criteri e nelle suddette localizzazioni, risultanti dal Piano di ricostruzione e sviluppo.

Impegno finanziario previsto: € 72.303.966 (pari a L. 140 miliardi)
Soggetti attuatori: Stato per competenza diretta;
Regione (decreti di ammissibilità ad usufruire delle Agevolazioni ex art.11, comma 6°);
Enti erogatori di energia elettrica (ENEL, ASM, SIEC, AEM TIRANO, SSV, CONS. EDOLO).

STATO DI ATTUAZIONE

Nel 1996 sono stati rimborsati al Tesoro € 72.303.966, previsti dal Piano Valtellina a forfettario reintegro del minor introito fiscale derivante dalle agevolazioni previste dalla legge.

Le domande pervenute agli Uffici preposti, presentate entro i termini, sono state n. 5251, così distribuite per provincia.

PROVINCIA	TOTALE DOMANDE PRESENTATE	TOTALE DOMANDE AMMESSE
BERGAMO	614	560
BRESCIA	393	343
COMO	188	170
LECCO	254	237
SONDRIO	3802	3534
TOTALE	5251	4844

L'intervento è concluso. Il 92% delle domande ha usufruito dei benefici di legge, mentre 407 domande, pari al 18%, non sono state ammesse per via delle attività svolte dai richiedenti, considerate non compatibili dalla legge per l'agevolazione.

AZIONE 8: AGEVOLAZIONI FINANZIARIE - CAP. 5.2.1. (2)**PREVISIONI DI PIANO**

L'art. 12 della L. 102/90, ad integrazione di quanto disposto dall'art. 5 della stessa, prevede, a sostegno delle attività produttive, la concessione da parte della Regione Lombardia di contributi in conto interessi ed in conto canoni al fine di rendere più agevole e meno oneroso l'accesso delle imprese al credito bancario.

Nella concessione di detti contributi sono privilegiate le imprese che incrementano l'occupazione, utilizzano aree già attrezzate, eliminano gli effetti inquinanti derivanti dalle attività produttive esistenti, anche mediante bonifiche di discariche non conformi alle normative vigenti, con la realizzazione di idonei impianti di smaltimento di rifiuti nonché gli insediamenti del terziario avanzato ad alta occupazione qualificata ed ad alto contenuto tecnologico innovativo. La disponibilità è così ripartita per tipologia di azienda: 20% per le attività agricole, forestali, agro-industriali ed agro-turistiche; 40% per le attività manifatturiere; 40% per le attività turistiche e di servizi terziari.

L'entità del contributo è determinato sulla base dell'importo agevolato (non superiore al 70% dell'investimento globale) e calcolato quale differenza tra le rate semestrali di ammortamento, considerate costanti di capitale più interessi, per la durata del finanziamento concesso, ad un tasso pari al tasso di riferimento vigente alla data della stipula del contratto di finanziamento, e le rate, come sopra indicate, calcolate ad un tasso pari al 25% del tasso di riferimento come sopra definito. Il contributo così determinato resta costante per tutta la durata dell'agevolazione.

I soggetti attuatori sono Province in collaborazione con Comunità Montane (istruttoria delle domande e formulazione delle proposte conseguenti). Alla Regione compete la stipula delle convenzioni con gli istituti di credito e approvazione dei contributi

Tab. 3.8.1 – Impegno finanziario previsto

Provincia di	Euro	Tipo di finanziamento
BERGAMO	15.493.706,97	conto interessi e conto canoni
BRESCIA	7.746.853,49	conto interessi e conto canoni
COMO/LECCO	6.713.939,69	conto interessi e conto canoni
SONDRIO	104.324.293,62	conto interessi e conto canoni
TOTALE	134.278.793,77	

STATO DI ATTUAZIONE

Le attività di collaudo delle imprese che hanno richiesto il contributo si è concluso nel 2005 e nella tab. 3.8.2 è riportato il dettaglio per le 5 province.

Tab. 3.8.2 Numero di imprese che sono state coinvolte nell'azione.

Provincia	Imprese collaudate			Imprese rinunciarie o revocate			Totale
	totale	% sul totale per provincia	% sul totale collaudate	totale	% sul totale	% sul totale rinunciarie o revocate	
BERGAMO	69	62%	8%	43	38%	9%	112
BRESCIA	49	70%	6%	21	30%	4%	70
COMO	28	56%	3%	22	44%	5%	50
LECCO	21	72%	3%	8	28%	2%	29
SONDRIO	648	63%	80%	376	37%	80%	1024
TOTALE	815	63%	100%	470	37%	100%	1285

Le agevolazioni approvate ammontano complessivamente a € 105.893.397,07 su uno stanziamento iniziale di € 134.261.233,58, decurtato degli importi erogati nel 1994 per la pubblicazione dei bandi (€ 17.560,19). Nella tab. 3.8.3 sono indicati in dettagli gli importi agevolati e i contributi su interessi totali erogati e da erogare complessivamente.

Le risorse disponibili derivanti da rinunce, revoche e cessazioni di attività ammontano a € 28.367.836,51 e sono in parte state già inserite nella variazione di piano approvata con d.g.r. 988/05.

L'erogazione dei contributi terminerà il 31 dicembre 2012, data di estinzione dell'ultima rata di mutuo.

Tab. 3.8.3 - Stato di attuazione, suddiviso per Provincia, e relativi importi degli investimenti e dei contributi.

Provincia	Imprese ammesse	Investimento Ammesso	Investimento Realizzato	Importo agevolato	Contributi su interessi		
					Collaudi	erogati al 31/12/2005	da erogare
Bergamo	69	50.237.869,81	46.811.532,33	26.025.032,72	8.594.373,85	7.444.765,47	1.149.608,38
Brescia	49	21.375.195,29	21.150.022,83	12.652.299,08	4.171.409,17	2.675.968,47	1.495.440,70
Como	28	18.952.988,21	18.389.338,09	9.781.209,68	2.763.620,14	2.404.674,99	358.945,15
Lecco	21	18.707.958,86	15.043.169,27	7.870.075,43	2.703.054,85	2.288.209,83	414.845,02
Sondrio	648	562.231.359,93	470.789.218,77	303.145.121,19	87.660.939,06	71.466.415,10	16.194.523,96
Totale generale	815	671.505.372,10	572.183.281,29	359.473.738,10	105.893.397,07	86.280.033,86	19.613.363,21

RIFERIMENTI NORMATIVI SPECIFICI

D.g.r. 3 agosto 1994 n.V/56372 Attuazione art.12 L. 102/90 Approvazione del bando per la presentazione delle domande ai fini della concessione delle agevolazioni finanziarie e della allegata modulistica in attuazione del punto 5.2.1 del piano di ricostruzione e sviluppo della Valtellina e delle adiacenti zone delle province di Bergamo, Brescia e Como. Assunzione impegno di spesa per la divulgazione del bando.

B.U.R.L. del 2 luglio 1996 1° supplemento straordinario al n. 27 contenente le seguenti deliberazioni:

- D.g.r. del 2 aprile 1996 n.VI/11249 Approvazione della graduatoria e dei contributi alle imprese del settore turistico-commerciale della provincia di Sondrio, beneficiarie delle agevolazioni finanziarie di cui agli artt. 5 e 12 della legge 2 maggio 1990, n.102;
- D.g.r. del 2 aprile 1996 n.VI/11250 Approvazione della graduatoria e dei contributi alle imprese del settore manifatturiero della provincia di Sondrio;
- D.g.r. del 2 aprile 1996 n.VI/11251 Approvazione della graduatoria e dei contributi alle imprese del settore agricoltura della provincia di Sondrio;
- D.g.r. del 18 aprile 1996 n.VI/12113 Approvazione della graduatoria e dei contributi alle imprese del settore turistico-commerciale della provincia di Bergamo;
- D.g.r. del 18 aprile 1996 n.VI/12114 Approvazione della graduatoria e dei contributi alle imprese del settore agricolo della provincia di Bergamo;
- D.g.r. del 3 maggio 1996 n.VI/12666 Approvazione della graduatoria e dei contributi alle imprese del settore manifatturiero della provincia di Brescia;
- D.g.r. del 3 maggio 1996 n.VI/12667 Approvazione della graduatoria e dei contributi alle imprese del settore turistico-commerciale della provincia di Brescia;
- D.g.r. del 3 maggio 1996 n.VI/12668 Approvazione della graduatoria e dei contributi alle imprese del settore agricolo della provincia di Brescia;
- D.g.r. del 10 maggio 1996 n.VI/12945 Approvazione della graduatoria e dei contributi alle imprese del settore turistico-commerciale della provincia di Como;
- D.g.r. del 10 maggio 1996 n.VI/12946 Approvazione della graduatoria e dei contributi alle imprese del settore agricolo della provincia di Como;
- D.g.r. del 10 maggio 1996 n.VI/12947 Approvazione della graduatoria e dei contributi alle imprese del settore manifatturiero della provincia di Como;
- D.g.r. del 17 maggio 1996 n.VI/13232 Approvazione della graduatoria e dei contributi alle imprese del settore manifatturiero della provincia di Bergamo.

**AZIONE 9: MIGLIORAMENTO DELLE CONDIZIONI DI ACCESSO AL CREDITO PER LE PICCOLE E MEDIO IMPRESE -
CAP. 5.2.2**

PREVISIONI DI PIANO

Ai fini della riattivazione e del sostegno alle attività produttive, l'art. 5 della L. 102/90 al punto c) del 1° comma prevede l'erogazione da parte della Regione Lombardia di contributi al fondo rischi dei consorzi fidi per l'industria, il commercio e l'artigianato, per un più agevole e meno oneroso accesso delle imprese al credito bancario.

La finalità dell'intervento è anche quella di aumentare l'operatività di consorzi in termini di volume di credito erogabile assistito da garanzia sussidiaria da parte dei consorzi stessi.

La procedura prevede l'attribuzione delle risorse previste dal Piano ai consorzi garanzia fidi previa stipula di convenzione con gli stessi. La Provincia di Sondrio è responsabile della procedura, mentre alla Regione spetta la approvazione.

Tab. 3.9.1 – Impegno finanziario previsto

Provincia di	Euro	Tipo di finanziamento
SONDRIO	€ 8.779.767,28	Conto capitale

STATO DI ATTUAZIONE

Le risorse finanziarie, previste dal Piano, sono state ripartite, a seguito delle convenzioni stipulate dalla Provincia di Sondrio con i Consorzi garanzia fidi come da tab. 3.9.2. Il 10% costituisce il fondo di garanzia, mentre il 90% è contribuito al finanziamento per l'abbattimento degli interessi.

Settore	Consorzio	Importo assegnato	Fondo di garanzia (10%)	Contributi per finanziamenti (90)%
Industria	Confidi Sondrio	2.065.827,60	206.582,76	1.859.244,84
Artigianato	AR.CO.FIDI	3.356.969,84	335.696,98	3.021.272,86
Commercio Turismo Servizi	Coop. Commercio Turismo e Servizi	3.356.969,84	335.696,98	3.021.272,86
		8.779.767,28	877.976,72	7.901.790,56

A seguito di tale ripartizione il rendiconto al 31 dicembre 2005 è illustrato nella tab. 3.9.3.

Tab. 3.9.3 - Rendiconto dell'azione al 31/12/2005

Consorzi	Imprese finanziate	Importo finanziato	Contributi assegnati	Contributi erogati	da erogare	Rimanenza non utilizzata	note
CONFIDI SONDRIO	227	20.342.514	1.670.577	1.670.220	357	188.668	È stato deliberato l'utilizzo delle rimanenze per l'apertura di un nuovo bando
AR.CO.FIDI	765	32.427.038	2.921.539	2.921.539	-	99.734	Risorse da rimodulare
COOP.COMMERCIO - TURISMO - SERVIZI	1024	30.007.602	3.021.273	3.008.483	-	12.790	richiesto utilizzo
TOTALE	2016	82.777.154	7.613.389	7.600.242	357	301.192	

AZIONE 10: AZIONI STRUTTURALI - SETTORE MANIFATTURIERO - CAP. 5.2.3.**PREVISIONI DI PIANO E IMPEGNO FINANZIARIO**

Il piano prevede lo sviluppo del settore industriale e dell'artigianato manifatturiero tramite il miglioramento dei fattori di localizzazione e la realizzazione di centri di servizio per la produzione e l'innovazione. I soggetti attuatori sono le Province, cui spetta la definizione degli interventi, i Comuni per l'esecuzione delle opere e la Regione per l'approvazione. Parte dei fondi sono stati inizialmente trasferiti al piano di metanizzazione (int. 25)

Tab. 3.10.1 - Impegno finanziario previsto

Provincia di	Euro	Tipo di finanziamento
Bergamo	1.291.142,25	conto capitale
Como	516.456,90	conto capitale
Lecco	516.456,90	conto capitale
Sondrio	4.648.112,09	conto capitale
TOTALE	6.972.168,14	

STATO DI ATTUAZIONE**Tab. 3.10.2 - Descrizione degli interventi e stato di attuazione**

prov	Ente Attuatore	Intervento	Importo intervento	Pagato al 31/12/2003	Pagamenti al 31/12/2004	totale erogato	da erogare
BG	Provincia di Bergamo	Comunità Montana Valle Brembana: Primo intervento: Sistemazione ingresso all'area industriale esistente nel Comune di Zogno. Secondo Intervento: Ristrutturazione Palazzina ex Falck, quale sede dello sportello Unico per le imprese e Centro Servizi. Comune di Branzi: Realizzazione 1° lotto funzionale del Piano per Insediamenti Produttivi. Comune di Isola di Fonda: Progetto di potenziamento aree insediamenti artigianali loc. Fontane.	1.291.142,25	258.228,45		258.228,45	1.032.913,80
CO	Provincia di Como	Realizzazione delle opere di urbanizzazione di un Piano per Insediamenti Produttivi e la costruzione di un incubatore per imprese artigiane, in località Fuentes- Comune di Gera Lario	516.456,90		516.456,90	516.456,90	
LC	Provincia di Lecco	Progetto per la costruzione di un laboratorio per il trasferimento di Know How, finalizzato alla modernizzazione delle imprese industriali e artigiane	516.456,90		516.456,90	516.456,90	
SO	Provincia di Sondrio	Polo fieristico di Morbegno	1.032.913,80	1.032.913,80		1.032.913,80	
		Centro servizi artigianato	1.291.142,25	1.291.142,25		1.291.142,25	
		Fondi rimodulati con D.g.r. 988 del 7/11/2005	2.324.056,05				2.324.056,05
		totale provincia di Sondrio	4.648.112,10	2.324.056,05		2.324.056,05	2.324.056,05
		totale Province	6.972.168,15	2.582.284,50	1.032.913,80	3.615.198,30	3.356.969,85

PREVISIONI DI LAVORO**Provincia di Bergamo**

Per quanto riguarda la realizzazione dei programmi di intervento, le proposte dei singoli Enti utilizzatori e la programmazione temporale di attuazione, sono così riassunti:

Comunità Montana Valle Brembana:

Primo Intervento: Sistemazione ingresso all'area industriale esistente nel Comune di Zogno. Il progetto preliminare prevede la realizzazione di uno svincolo a raso per facilitare l'entrata e l'uscita degli automezzi nell'area industriale. I lavori consistono nella realizzazione di corsie di raccordo, di formazione dei marciapiedi e passaggi pedonali. (Progettazione definitiva ed esecutiva entro giugno 2006 - Appalto ed inizio della esecuzione delle opere entro fine 2006 - fine lavori entro giugno 2007)

Secondo intervento: Ristrutturazione Palazzina ex Falck, quale sede dello sportello Unico per le imprese e Centro Servizi. (Progettazione definitiva ed esecutiva entro settembre 2006 - Appalto ed inizio della esecuzione delle opere entro marzo 2007 - fine lavori entro dicembre 2007)

Costo complessivo intervento	€ 1.200.000,00
Contributo Legge 102/90	€ 475.142,25
Risorse a carico soggetto attuatore	€ 724.857,75

Comune di Branzi:

Realizzazione I° lotto funzionale del Piano per Insempiamenti Produttivi. (Progettazione definitiva ed esecutiva entro giugno 2006 - Acquisizione aree e Assegnazione entro settembre 2006 – Appalto ed inizio della esecuzione delle opere entro marzo 2007 – fine lavori entro dicembre 2007)

Costo complessivo intervento	€ 1.495.332,00
Contributo Legge 102/90	€ 730.000,00
Risorse a carico soggetto attuatore	€ 765.332,00

Comune di Isola di Fondra:

Progetto di potenziamento aree per insediamenti artigianali loc. Fontane. (Progettazione definitiva ed esecutiva entro maggio 2006 – Appalto ed ultimazione delle entro fine 2006)

Costo complessivo intervento	€ 161.600,00
Contributo Legge 102/90	€ 86.000,00
Risorse a carico soggetto attuatore	€ 75.600,00

Per i tre interventi di cui sopra, sono in corso di approvazione le convenzioni tra la Provincia e gli Enti interessati.

Provincia di Como

Il Comune di Gera Lario ha in corso la realizzazione delle opere di urbanizzazione del Piano per Insempiamenti Produttivi, ha approvato il progetto esecutivo di un incubatore per imprese artigiane, da realizzarsi nello stesso piano in località "Fuentes". L'appalto e l'inizio dei lavori per la realizzazione dell'incubatore è previsto durante l'anno 2006.

Provincia di Lecco

L'Amministrazione Provinciale di Lecco è impegnata a realizzare il "Progetto per la costruzione di un laboratorio per il trasferimento di Know How, finalizzato alla modernizzazione delle imprese industriali e artigiane con la formazione del personale, mediante opportuni accordi, anche tramite le loro associazioni di categoria". A tale scopo ha conseguito il provvedimento – pratica sportello unico n. 257/05 – autorizzativo ad eseguire i lavori. Sono in corso i provvedimenti di assegnazione dell'appalto dei lavori.

Provincia di Sondrio

Con d.g.r. 988/05 sono state rimodulate le risorse rimanenti per azioni relative alla viabilità ed al settore turistico.

RIFERIMENTI NORMATIVI SPECIFICI

D.g.r. n. VI/17416 del 1 agosto 1996 "attuazione del punto 5.2.3 del piano di ricostruzione e sviluppo della Valtellina e delle adiacenti zone delle provincie di Bergamo, Brescia e Como "azioni di politica settoriale e strutturale: l'area manifatturiera" completamento del polo fieristico di Morbegno.

D.g.r. n. VI/22964 del 20 dicembre 1996 "approvazione della bozza di convenzione con SNAM S.P.A." che è stata stipulata in data 11 febbraio 1997.

D.g.r. n. VI/46319 del 12 novembre 1999 "approvazione dei progetti di azione strutturale nel settore manifatturiero predisposti dalla provincia di bergamo in attuazione del punto 5.2.3 del piano di ricostruzione e sviluppo della valtellina e delle adiacenti zone delle provincie di Bergamo, Brescia e Como" conferimento alla provincia di Bergamo di un contributo di lire 2.500.000.000 per la realizzazione delle azioni.

D.g.r. n. VII/4595 del 11 maggio 2001 "ripartizione dei fondi ex art. 13 della legge 2 maggio 1990, n. 102 per metanodotto e ulteriore assegnazione alla provincia di Sondrio di lire 1.000.000.000 (pari a euro 516.456,90) per la metanizzazione della Valchiavenna a valere sui fondi di cui al punto 5.2.3 del piano di ricostruzione e sviluppo della Valtellina".

D.g.r. n. VII/10145 del 6 agosto 2002 "attuazione del punto 5.2.3. del piano di ricostruzione e sviluppo della Valtellina e delle adiacenti zone della provincia di Bergamo, Brescia e Como 'azioni di politica settoriale e strutturale: area manifatturiera' – assegnazione di un contributo all'amministrazione provinciale di Sondrio, per la realizzazione del centro di eccellenza, servizi avanzati e formazione".

D.g.r. n. VII/19592 del 26 novembre 2004 "attuazione del punto 5.2.3. del piano di ricostruzione e sviluppo della Valtellina e delle adiacenti zone della provincia di Bergamo, Brescia e Como "azioni di politica settoriale e strutturale area manifatturiera".

AZIONE 11: AZIONI STRUTTURALI AREA AGRONOMICAZOOTECNICA - CAP. 5.2.4. (1)**PREVISIONI DI PIANO E IMPEGNO FINANZIARIO**

Il piano finanzia diverse tipologie di intervento a sostegno dell'agricoltura di montagna. Sono previsti sia interventi strutturali (nelle aziende agricole, agriturismo, viabilità interpodereale, irrigazione, alpeggi, ecc.), sia interventi per la cooperazione, la valorizzazione e la promozione delle produzioni agricole, per il riordino fondiario, sperimentazione ed assistenza tecnica, per la riduzione dei costi di produzione delle aziende agricole (tramite prestiti agevolati).

Le Province, di intesa con le Comunità Montane competenti per territorio, predispongono ed attuano i programmi degli interventi, mentre la Regione li approva e li finanzia.

I beneficiari degli aiuti, pubblici e privati, sono i Comuni (per gli interventi strutturali negli alpeggi), le Comunità Montane, le imprese agricole associazioni di produttori.

Tab. 3.11.1 - Impegno finanziario previsto L. 102/90 e L. 483/98

Provincia di	L. 102/90	L. 483/98	Tipo di finanziamento
Bergamo	2.065.827,60	1.016.903,63	Contributi in conto capitale
Brescia	2.582.284,50	164.749,75	Contributi in conto capitale
Como	491.739,27	323.818,48	Contributi in conto capitale
Lecco	541.174,53	323.818,48	Contributi in conto capitale
Sondrio	11.362.051,78	2.650.456,81	Contributi in conto capitale e prestiti per € 516.456,90.
TOTALE	17.043.077,68	4.479.747,15	

STATO DI ATTUAZIONE

Le tabelle 3.11.2 e 3.11.3 relative alle province ad esclusione di Sondrio mostrano il raggiungimento di un'elevata percentuale di realizzazione dei programmi, pari a circa il 88% complessivo. La Provincia di Bergamo ha completato il programma con una economia di € 62.862,47, che è stata inserita nella variazione di Piano approvata con D.g.r. 988 del 7 novembre 2005.

Tab. 3.11.2 - Quadro complessivo dei programmi finanziati con fondi della L. 102/90 per le Province di Bergamo, Brescia, Como e Lecco.

	Spesa prevista (€)	PAGAMENTI					Economie	da erogare	INTERVENTI				
		I Acconto 20%	II Acconto 30%	III Acconto 30%	Saldo 20%	Totale liquidato			Concluso	in corso	in progetto	Problematico	totale
Provincia di Bergamo	2.065.827,60	413.165,52	605.537,43	433.944,63	550.317,57	2.002.965,15	62.862,45	0	13	-	-	-	13
Provincia di Brescia	2.582.284,50	516.456,90	774.685,35	697.216,81	464.811,21	2.453.170,27	0	129.114,22	8	-	1	-	9
Provincia di Como	491.739,27	206.582,76	0	0	0	206.582,76	0	285.156,51	-	1	-	-	1
Provincia di Lecco	541.174,53	121.326,05	149.261,17	162.352,26	50.265,93	483.205,41	16.652,03	41.317,09	3	-	-	-	3
Totale complessivo	5.681.025,89	1.257.531,22	1.529.483,95	1.293.513,70	1.065.394,71	5.145.923,59	79.514,47	455.587,83	24	1	1	-	26

Tab. 3.11.4 - Quadro complessivo dei fondi ex L. 483/98 erogati per gli interventi sugli alpeggi in provincia di Bergamo, Brescia, Como e Lecco.

provincia	IMPORTO	ACCONTO (20%)	II ACCONTO (60%)	SALDO (20%)	ECONOMIE	LIQUIDATO	DA LIQUIDARE	LIQUIDATO NEL 2005	totale interventi	ultimato	in corso	in progettazione
Bergamo	1.016.903,63	203.380,73	610.142,18	153.706,68	16.971,16	967.229,59	32.702,89	0,00	16	15	1	0
Brescia	164.749,75	32.949,95	98.849,85	0	0	131.799,80	32.949,95	0	2	1	1	0
Como	323.818,48	64.763,70	194.291,09	0	0	259.054,78	64.763,70	0,00	2	0	2	0
Lecco	323.818,48	64.763,70	123.949,66	26.009,36	15.307,19	214.722,71	93.788,57	26.009,36	2	0	1	1
Totale	1.829.290,34	365.858,07	1.027.232,77	179.716,04	32.278,35	1.572.806,88	224.205,10	26.009,36	22	16	5	1

La Provincia di Sondrio mostra uno stato di avanzamento degli interventi pari al 88%; tuttavia si può evidenziare come la maggior parte degli interventi sia conclusa, e ciò ha generato una economia di circa 5.5% della somma complessivamente stanziata dal Piano.

XV LEGISLATURA - DISEGNI DI LEGGE E RELAZIONI - DOCUMENTI

Tab. 3.11.4 - Quadro complessivo degli interventi finanziati con fondi L. 102/90 e L. 483/98 per la provincia di Sondrio.

Capitolo	Stanzia- mento di piano aggiornato	I Acconto	II Acconto	III Acconto	Saldo	erogato da RL a Provincia	liquidato dalla provincia ai beneficiari	da erogare ai beneficiari	Econo- mie	liquidato nel 2005	Concluso	In corso	In progetto	Problematico	% avanz.
RIORDINO FONDIARIO	510.404	57.458	86.187	86.187	280.573	510.404	506.198	-	4.206	-	104	-	-	-	100
IRRIGAZIONI	3.061.952	672.744	1.009.115	468.602	10.636	2.161.097	2.143.908	900.855	17.188	38.558	3	1	-	-	71
VIABILITÀ VALCHIAVENNA	180.348	41.317	61.975	61.975	15.081	180.348	180.348	-	-	-	1	-	-	-	100
SPERIMENTA- ZIONE E ASSISTENZA TECNICA	516.457	103.291	154.937	154.937	103.291	516.457	516.457	-	-	-	1	-	-	-	100
COOPERAZIONE E VALORIZZA- ZIONE DEI PRODOTTI.	1.343.924	276.266	414.399	394.699	258.560	1.343.924	1.326.360	-	17.564	-	11	-	-	-	100
AGRITURISMO	2.065.828	413.166	619.748	619.748	266.993	1.919.655	1.919.655	141.490	4.682	266.993	32	-	-	-	93
AGRIFIDI	516.457	103.291	154.937		258.228	516.457	258.228	258.228	-	-	-	-	-	1	50
STANDARDIZZA- ZIONE E VALO- RIZZAZIONE DEI PRODOTTI	1.539.124	466.215	424.221	368.637	149.063	1.408.136	1.248.148	161.714	129.262	27.796	4	5	-	1	89
ALPEGGI	3.780.379	780.489	2.268.228		600.701	3.649.418	3.478.680	208.528	93.170	118.906	80	7			94
somme rimodulabili derivanti da interventi revocati e economie di azioni concluse	497.637	12.996	104.478		1.735	119.210	-	-	497.637	-				1	
TOTALE	14.012.509	2.927.231	5.298.226	2.154.785	1.944.862	12.325.104	11.577.983	1.670.816	763.710	452.253	236	13	-	3	88%

Per quanto concerne il quadro dettagliato degli interventi ricompresi nei programmi delle varie province si rimanda alle tabelle dell'Allegato.

RIFERIMENTI NORMATIVI SPECIFICI

D.g.r. VI/3668 del 20 ottobre 1995 - Approvazione programma interventi della Provincia di Bergamo, assunzione impegno di spesa di L. 4.000.000.0000 (€ 2.065.827,60) e contestuale liquidazione di L. 800.000.000 (€ 413.165,52).

D.g.r. VI/3667 del 20 ottobre 1995 - Approvazione programma interventi della Provincia di Brescia, assunzione impegno di spesa di L. 5.000.000.0000 (€ 2.582.284,50) e contestuale liquidazione di L. 1.000.000.000 (€ 516.456,90).

D.g.r. VI/3666 del 20 ottobre 1995 - Approvazione programma interventi della Provincia di Como, assunzione impegno di spesa di L. 2.000.000.0000 (€ 1.32.913,80) e contestuale liquidazione di L. 1.000.000.000 (€ 206.582,76).

D.g.r. VI/11248 del 2 aprile 1995 Approvazione programma interventi della Provincia di Sondrio, assunzione impegno di spesa di L. 14.225.000.000 (€ 7.346.599,39) e contestuale liquidazione di L. 2.845.000.000 (€ 1.469.319,88). PRIMA PARTE PROGRAMMA.

D.g.r. VI/41918 del 12 marzo 1999 Approvazione programma interventi della Provincia di Sondrio, assunzione impegno di spesa di L. 14.225.000.000 (€ 7.346.599,39) e contestuale liquidazione di L. 2.845.000.000 (€ 1.469.319,88). PRIMA PARTE PROGRAMMA.

D.g.r. VI/46156 dell'8 novembre 1999 - Approvazione programma dettagliato interventi I^ parte della Provincia di Sondrio.

D.g.r. VI/8003 del 29 dicembre 1995 - Integrazioni alle dd.g.r. n. 3665, 3666 e 3667 del 20 ottobre 1995.

D.g.r. VII/1837 del 27 ottobre 2000 - Approvazione Piano Interventi predisposto dalla Provincia di Bergamo e finanziamento per L. 1.969.000.000 (€ 1.016.903,63), ex L. 483/98.

D.g.r. VII/847 del 3 agosto 2000 - Approvazione Piano Interventi predisposto dalla Provincia di Brescia e finanziamento per L. 1.645.000.000 (€ 849.571,60), ex L. 483/98.

D.g.r. VII/6765 del 9 novembre 2001 - Approvazione Piano Interventi predisposto dalla Provincia di Como e finanziamento per L. 627.000.000 (€ 323.818,48), ex L. 483/98.

D.g.r. VII/4081 del 30 marzo 2001 - Approvazione Piano Interventi predisposto dalla Provincia di Lecco e finanziamento per L. 627.000.000 (€ 323.818,48), ex L. 483/98.

D.g.r. VII/4079 del 30 marzo 2001 - Approvazione Piano Interventi predisposto dalla Provincia di Sondrio e finanziamento per L. 5.132.000.000 (€ 2.650.456,81), ex L. 483/98.

AZIONE 12: AZIONI STRUTTURALI AREA AGRO-FORESTALE - CAP. 5.2.4. (2)**PREVISIONI DI PIANO**

Per l'area forestale il Piano individua due obiettivi specifici da perseguire:

- la realizzazione di azioni dirette sul sistema fisico- territoriale attraverso opere leggere di natura idraulico- forestale, la difesa dei boschi, la difesa del territorio;
- la realizzazione di azioni per lo sviluppo economico del "sistema foresta - legno" tra loro complementari e collegate, che consentano una gestione integrata della risorsa legno.

Soggetti attuatori sono le Comunità Montane d'intesa con le Province, cui spetta la definizione del programma di intervento, la Regione per approvazione.

Tab. 3.12.1 – Impegno finanziario previsto

Provincia di	Euro	Tipo di finanziamento
Bergamo	1.291.142,25	conto capitale
Brescia	2.065.827,60	conto capitale
Como	267.452,37	conto capitale
Lecco	507.232,98	conto capitale
Sondrio	12.911.422,48	conto capitale
TOTALE	17.043.077,67	

STATO DI ATTUAZIONE

Nella tabella 3.12.2 si riporta lo stato di avanzamento complessivo dell'azione, che risulta essere al 90% circa, mentre per il dettaglio degli interventi si rimanda alle tabelle in Allegato.

Molti dei progetti saranno conclusi nel 2006. Quelli che ad oggi risultano problematici, sono in fase di valutazione. Eventuali risorse, unitamente alle economie saranno quindi rimodulate nel corso del 2006.

Tab. 3.12.2 – Quadro economico complessivo per Ente Attuatore degli interventi agro-forestali.

	Comunità montana	Importo	I Acconto 20%	II Acconto 60%	Saldo	Totale liquidato	Economie	da erogare	% da erogare	rogato nel 2005	concluso	in corso	in progetto	Proble- matico	totale progetti
BG	Valle Brembana	1.291.142	258.228	774.685	191.166	1.224.080	9.187	57.875	4%	19.547	28	-	1	2	31
BS	Val Camonica	2.065.828	413.166	1.239.497	320.668	1.973.330	-	92.497	4%	54.899	16	-	-	-	16
CO	Alto Lario	267.452	53.490	160.471	27.746	241.708	452	25.292	9%	66.127	2	1	-	-	3
LC	Valsassina	507.233	101.447	304.340	75.402	481.189	26.044	-	0%	-	6	-	-	-	6
SO	Alta Valtellina	3.105.972	623.260	1.661.339	191.355	2.475.954	21.322	608.696	20%	292.994	37	10	5	8	60
SO	Amm. Provinciale	51.646	10.329	-	-	10.329	-	41.317	80%	-	-	-	1	-	1
SO	Morbegno	2.336.451	467.290	1.401.871	53.813	1.922.974	56.295	357.182	15%	17.145	14	5	-	3	22
SO	Tirano	2.382.932	476.586	1.429.759	27.864	1.934.209	8.883	439.840	18%	-	23	3	-	1	27
SO	Valchiavenna	2.155.691	431.138	1.257.253	154.356	1.840.681	52.675	252.006	12%	75.286	40	9	2	3	54
SO	Valtellina di Sondrio	2.878.731	575.746	1.727.238	192.766	2.495.751	134.374	248.606	9%	136.462	37	3	1	1	42
	Totale complessivo	17.043.078	3.410.681	9.956.453	1.235.137	14.600.205	309.232	2.123.311	12%	662.461	203	31	10	18	262

RIFERIMENTI NORMATIVI SPECIFICI

D.g.r. n. 44322 del 16 luglio 1999 "Approvazione del programma di interventi, predisposto dall'Amministrazione Provinciale di Sondrio in attuazione del punto 5.2.4.(2) Area agro-forestale del piano di ricostruzione e sviluppo della Valtellina e delle adiacenti zone delle Province di Bergamo, Brescia, Como e Lecco".

D.g.r. n. 44426 del 23 luglio 1999 "Approvazione del programma di interventi, predisposto dall'Amministrazione Provinciale di Brescia in attuazione del punto 5.2.4.(2) Area agro-forestale del piano di ricostruzione e sviluppo della Valtellina e delle adiacenti zone delle Province di Bergamo, Brescia, Como e Lecco".

D.g.r. n. 44427 del 23 luglio 1999 "Approvazione del programma di interventi, predisposto dall'Amministrazione Provinciale di Bergamo in attuazione del punto 5.2.4.(2) Area agro-forestale del piano di ricostruzione e sviluppo della Valtellina e delle adiacenti zone delle Province di Bergamo, Brescia, Como e Lecco".

D.g.r. n. 44429 del 23 luglio 1999 "Approvazione del programma di interventi, predisposto dall'Amministrazione Provinciale di Lecco in attuazione del punto 5.2.4.(2) Area agro-forestale del piano di ricostruzione e sviluppo della Valtellina e delle adiacenti zone delle Province di Bergamo, Brescia, Como e Lecco".

D.g.r. n. 44278 del 23 luglio 1999 "Approvazione del programma di interventi, predisposto dall'Amministrazione Provinciale di Como in attuazione del punto 5.2.4.(2) Area agro-forestale del piano di ricostruzione e sviluppo della Valtellina e delle adiacenti zone delle Province di Bergamo, Brescia, Como e Lecco".

D.g.r. n. 6649 del 29 ottobre 2001 “Modifica al programma di interventi, predisposto dall’Amministrazione Provinciale di Sondrio, in attuazione delle richieste pervenute alle Comunità Montane e recepite dall’Amministrazione Provinciale di Sondrio, per la sostituzione degli interventi già previsti e non realizzabili, o finanziati con regolamenti CE, in attuazione del punto 5.2.4.(2) Area agroforestale del piano di ricostruzione e sviluppo della Valtellina e delle adiacenti zone delle Province di Bergamo, Brescia, Como e Lecco”.

D.g.r. n. 3752 del 9 marzo 2001 “Modifica al programma di interventi, predisposto dall’Amministrazione Provinciale di Bergamo, in attuazione del punto 5.2.4.(2) Area agroforestale del piano di ricostruzione e sviluppo della Valtellina e delle adiacenti zone delle Province di Bergamo, Brescia, Como e Lecco”.

D.g.r. n. 18323 del 23 luglio 2004 “Modifica parziale alla d.g.r. n. 6649 del 29 ottobre 2001 relativamente al programma d’interventi, predisposto dall’Amministrazione Provinciale di Sondrio, in attuazione del punto 5.2.4.(2) Area agro-forestale del piano di ricostruzione e sviluppo della Valtellina (art. 5 Legge 102/90).

D.g.r. n. 18324 del 23 luglio 2004 “Modifica parziale alla d.g.r. n. 44278 del 23 luglio 1999 relativamente al programma d’interventi, predisposto dall’Amministrazione Provinciale di Como, in attuazione del punto 5.2.4.(2) Area agro-forestale del piano di ricostruzione e sviluppo della Valtellina (art. 5 Legge 102/90)”.

AZIONE 13: AZIONI STRUTTURALI SETTORE TURISTICO - CAP. 5.2.5**PREVISIONI DI PIANO**

Il Piano prevede una serie di azioni riconducibili a diversi obiettivi per lo sviluppo del settore turistico. I soggetti coinvolti sono le Province (individuazione interventi), Regione (approvazione e perimetrazione aree ad alta vocazione turistica), soggetti competenti (esecuzione).

Tab. 3.13.1 - Impegno finanziario previsto

Provincia di	Euro	Tipo di finanziamento
Brescia	1.549.370	conto capitale
Sondrio	10.329.139	conto capitale
TOTALE	11.878.509	

STATO DI ATTUAZIONE**Provincia di Brescia**

Con d.g.r. 21330 del 18 aprile 2005 è stata approvata la proposta di variazione dell'intervento del Comune di Vezza d'Oglio "ricostruzione Baita del Turista" a favore del completamento del campo da calcio", di importo complessivo pari a € 206.582,76, di cui è già stato erogato il 50%. Gli altri 6 interventi sono conclusi e rendicontati.

Provincia di Sondrio

Lo stato di attuazione al 31 dicembre 2005 è riportato sinteticamente per tipologia di interventi nella seguente tab. 3.13.2, dalla quale si evince che la maggior parte dei progetti risulta conclusa o in avviata fase di conclusione. Restano tuttavia 3 progetti non ancora avviati per i quali nel corso del 2006 è prevista la conclusione dell'istruttoria.

Tab. 3.13.3 - Quadro economico sintetico per tipologia di interventi della Provincia di Sondrio.

tipologia	Importo di progetto	Contributo concesso	Totale pagamenti al 31/12/2004	Pagamenti effettuati nel 2005	Totale pagamenti al 31/12/2005	Da erogare	% da erogare	Economie	conclusi	in corso	in progetto	Problemi
A CENTRI SERVIZI PER IL TURISMO	9.884.720	3.460.262	3.262.941	77.468	3.340.409	103.294	3%	16.560	16	0	0	0
B MIGLIORAMENTO DELLA FRUIZIONE AMBIENTALE	2.152.953	1.601.016	1.270.302	20.658	1.290.960	299.543	19%	10.513	7	5	0	0
C INTERVENTI PER LA VIVIBILITÀ ED IL CONFORT	1.891.782	1.291.142	1.026.383	14.569	1.040.952	245.834	19%	4.356	4	2	0	1
D AREE DI SOSTA E PUNTI INFORMAZIONE	378.046	232.405	149.772	0	149.772	82.633	36%	-	1	1	0	0
E CENTRO DI ALLENAMENTO IN QUOTA	788.630	516.457	354.805	0	354.805	161.652	31%	-	0	1	0	0
F PROGETTO SPECIALE PIAN DI SPAGNA	693.602	619.749	467.394	0	467.394	152.355	25%	-	5	1	0	0
G PROGETTO SPECIALE "ASTA FLUVIALE DELL'ADDA"	490.634	490.634	355.154	0	355.154	129.115	26%	6.365	2	0	0	1
H CENTRO FORMAZIONE MANAGERIALE	2.065.828	1.032.914	1.032.914	0	1.032.914	0	0%	-	1	0	0	0
I SEGNALETICA TURISTICA	309.874	309.874	61.975	0	61.975	247.899	80%	-	0	0	0	1
L REALIZZAZIONE DI UNA RETE INFORMATICA	774.685	774.685	774.685	0	774.685	0	0%	-	1	0	0	0
totale complessivo	19.430.755	10.329.139	8.756.325	112.695	8.869.020	1.422.325	14%	37.793	37	10	0	3

La Tab. 3.12.4, in Allegato, elenca dettagliatamente gli interventi, suddivisi per tipologia, il relativo rendiconto nonché lo stato di avanzamento.

RIFERIMENTI NORMATIVI SPECIFICI

D.g.r. n. 34383 del 23 marzo 1993; d.g.r. n. 66572 dell'11 aprile 1995; d.g.r. n. 69819 del 16 giugno 1995

AZIONE 14: AZIONI STRUTTURALI SERVIZI ALLO SVILUPPO - CAP. 5.2.6.**PREVISIONI DI PIANO**

Per l'attuazione di interventi diretti ed indiretti nei settori industriale, turistico, finanziario e dei servizi, il Piano ravvisa l'opportunità di individuare un Soggetto operatore, distinto dalla Pubblica Amministrazione.

La Società di Sviluppo (SSL) di cui trattasi, costituita dalla Provincia di Sondrio, con la partecipazione di altri soggetti istituzionali e privati, previa predisposizione di un apposito programma organico, dispone del fondo previsto in questo capitolo (fondo di dotazione).

Tab. 3.14.1 – Impegno finanziario previsto

Provincia di	Euro	Tipo di finanziamento
Sondrio	4.131.655,20	conto capitale

STATO DI ATTUAZIONE

La Società è stata costituita nel 1997, con un capitale sociale di 350.000 euro, pari a 3500 azioni così ripartite: 1900 azioni per la componente pubblica e 1600 azioni per la componente privata.

L'intero capitale è nella disponibilità di SSL SpA a far data dal 1999. L'azione è da ritenersi quindi conclusa per quanto riguarda l'erogazione del fondo di dotazione, non per l'attività di controllo sul funzionamento di SSL SpA in conformità con la Convenzione stipulata con Regione Lombardia.

L'Assemblea dei Soci è costituita dall'Amministrazione provinciale di Sondrio oltre a Camera di Commercio, Comunità Montane, Istituti di credito, unioni e federazioni di categoria, associazioni sindacali della provincia di Sondrio.

Si elencano schematicamente le principali iniziative che hanno caratterizzato l'attività del 2005:

- Piano per lo sviluppo integrato delle telecomunicazioni a banda larga – progetto avviato;
- Rilevazione aree artigianali e industriali della provincia di Sondrio – progetto concluso;
- Sostegno all'università: ricerca sulle esigenze, progetto "prestito d'onore" - progetto concluso;
- Creazione del consorzio delle imprese estrattive di pietre ornamentali - progetto concluso;
- Progetto "Itinerari per l'escursionismo" - collaborazione all'iniziativa del GAL – progetto in corso.
- Polo tecnologico provinciale: identificazione delle esigenze del territorio e sviluppo piano delle attività per il biennio 2006/2007.

Il programma di lavoro della Società per il 2006 si svilupperà principalmente su tre aree, tra loro strettamente correlate:

1. innovazione di servizi e prodotti;
2. miglioramento qualitativo del rapporto tra impresa e scuola/formazione;
3. promozione di infrastrutture avanzate.

AZIONE 15: INDIRIZZI DI POLITICA TERRITORIALE – CAP. 5.3.1.**STATO DI ATTUAZIONE**

L'intervento in oggetto, oggi concluso, prevedeva l'impegno finanziario di € 516.456, pari a 1 miliardo di lire per la predisposizione del Piano territoriale di coordinamento provinciale avente anche valenza paesistica. La Regione in particolare ha richiesto alla Provincia di Sondrio l'individuazione di massima dei tracciati delle nuove S.S. 38 e 36 entro un "Inquadramento territoriale per il fondovalle", come peraltro richiesto dal Ministero dell'Ambiente in sede di DPCM di approvazione del Piano di Ricostruzione e sviluppo. La provincia di Sondrio ha speso € 466.591 ed ha consegnato alla Regione nel 1995 il piano direttore del fondovalle. La disponibilità finanziaria residua è stata impegnata dalla provincia di Sondrio per il finanziamento parziale del Piano Territoriale Provinciale.

AZIONE 16: TUTELA DEI BENI AMBIENTALI - PARCHI E RISERVE – CAP. 5.3.2.**PREVISIONI DI PIANO E IMPEGNO FINANZIARIO**

Il Piano incentiva azioni volte alla attuazione della legge regionale n. 86/1983 e successive modifiche in materia di aree protette e, in particolare, iniziative atte a coniugare le finalità di stretto contenuto ambientale con l'esigenza di contribuire al sostegno economico delle aree interessate, prevedendo allo scopo il finanziamento di progetti integrati di intervento in Parchi e Riserve Naturali.

In particolare i finanziamenti sono finalizzati a: recuperare edifici e complessi di interesse storico-ambientale utili allo svolgimento delle attività proprie delle aree protette, realizzare forme di fruizione turistica quali sentieri, percorsi, punti di informazione e attrezzature complementari, promuovere attività agro-forestali e acquisire nuove aree.

I soggetti attuatori sono la Regione Lombardia-DG Qualità dell'Ambiente che approva i programmi di intervento, le Province che definiscono gli interventi e controllano la loro esecuzione, gli Enti gestori delle aree protette, le Comunità Montane e i Comuni che eseguono gli interventi.

Tab. 3.16.1– Impegno finanziario previsto

Provincia di	Euro	Tipo di finanziamento (es conto capitale, mutuo, fondo ecc.)
Bergamo	1.291.142,25	Conto capitale
Brescia	2.582.284,50	Conto capitale
Como	516.456,90	Conto capitale
Lecco	-	
Sondrio	7.746.853,49	Conto capitale
TOTALE	12.136.737,14	

STATO DI ATTUAZIONE

Nella tab. 3.16.2 è riportato lo stato di avanzamento dei vari programmi provinciali e il relativo quadro economico, mentre nelle tabelle successive sono indicati nel dettaglio gli interventi programmati nei singoli comuni delle province coinvolte (tab. 3.16.3 e tab. 3.16.4).

Tab. 3.16.2 – Quadro riassuntivo dei programmi in corso nelle province interessate

Intervento	Importo intervento	totale erogato al 31/12/2004	liquidato nel 2005	Totale erogato al 31/12/2005	economie	da erogare	% da erogare	n. progetti	concluso	in corso	in progetto	problematico
Programma integrato degli interventi nel Parco delle Orobie Bergamasche	1.291.142,25	1.193.579,75	38.558,07	1.232.137,82	59.004,43		0%	110	110			
Programma degli interventi nel Parco dell'Adamello e nella Riserva Naturale Valli di S. Antonio	2.582.284,50	1.910.857,80	298.253,85	2.209.128,02	16,37	373.140,11	14%	14	9	3		2
Programma integrato di interventi nella Riserva Naturale del Pian di Spagna	516.456,90	380.112,28		380.112,28		136.344,62	26%	3	1	2		
4 programmi in provincia di Sondrio	7.746.853,49	6.565.543,52	122.742,13	6.688.285,65	135.244,48	923.323,08	12%	121	70	37	11	3
Totale	12.136.737,14	10.050.093,35	459.554,05	10.509.663,77	194.265,28	1.432.807,81	12%	248	190	42	11	5

Nel corso del 2006 si affronteranno le problematiche legate agli interventi non ancora avviati e si provvederà a definire l'impiego delle eventuali economie verificatesi a conclusione dei vari programmi.

A questo proposito la Provincia di Sondrio ha proposto un ampio programma di interventi nel Parco delle Orobie Valtellinesi a fronte delle economie contabilizzate.

RIFERIMENTI NORMATIVI SPECIFICI

D.g.r. n. V/56376 del 3 agosto 1994 "Approvazione dei criteri di individuazione degli interventi in aree protette ammissibili a finanziamento";

Provincia di Sondrio

D.g.r. n. V/67111 del 19 aprile 1995 "Approvazione del Primo progetto integrato di interventi nel settore dei beni ambientali";

D.g.r. n. VI/22975 del 20 dicembre 1996 "Approvazione del secondo progetto integrato di interventi nel settore dei beni ambientali";

D.g.r. n. VII/13036 del 16 maggio 2003 "Approvazione del Terzo progetto integrato degli interventi nel settore dei beni ambientali";

D.g.r. n. 60 del 9 febbraio 2004 "Approvazione del Quarto progetto integrato degli interventi nel settore dei beni ambientali";

Provincia di Brescia

D.g.r. n. 22970 del 20 dicembre 1996 "Approvazione Programma degli interventi nel Parco dell'Adamello e nella Riserva Naturale Valli di S. Antonio";

Provincia di Bergamo

D.g.r. n. 22972 del 20 dicembre 1996 "Approvazione Programma integrato di interventi nel Parco delle Orobie Bergamasche";

Provincia di Como

D.g.r. n. 22963 del 20 dicembre 1996 "Approvazione Programma integrato di interventi nella Riserva Naturale del Pian di Spagna";

AZIONE 17: TUTELA DEI COMPLESSI EDILIZI STORICO-ARCHITETTONICI – CAP. 5.3.3. 1ª PARTE**PREVISIONI DI PIANO**

La legge 102/90 individua tra gli obiettivi la tutela dei complessi edilizi di interesse storico-culturale per garantirne la conservazione e la valorizzazione.

Con d.p.r. 68560/99 è stato approvato l'Accordo di programma per l'esecuzione degli interventi in attuazione del cap. 5.3.3. con coinvolgimento della regione Lombardia, delle Amministrazioni Provinciali di Sondrio, Bergamo, Brescia, Como e Lecco e della Soprintendenza per i Beni architettonici e per il paesaggio della lombardia occidentale e orientale.

Soggetti attuatori:

alla Soprintendenza, Regione e Province è affidata la definizione delle modalità esecutive degli interventi;

alle Province è affidato il coordinamento operativo;

ai proprietari dei beni, o agli aventi titolo, è affidata l'esecuzione dei lavori.

Tab. 3.17.1 – Impegno finanziario previsto

Provincia	conto capitale L. 102/90	conto capitale L. 483/98	CDDPP totale	TOTALI
Bergamo	3.098.741,40	1.649.046,88	3.012.493,10	7.760.281,38
Brescia	1.549.370,70	72.303,97	1.265.422,68	2.887.097,35
Como	1.639.161,46			1.639.161,46
Lecco	426.666,14	128.969,62		555.635,76
Sondrio	15.493.706,98		3.470.730,49	18.964.437,47
TOTALE	22.207.646,68	1.850.320,47	7.748.646,27	31.806.613,42

STATO DI ATTUAZIONE

L'importo complessivo dell'intervento, per quanto concerne il finanziamento in conto capitale ex L. 102/90, è stato interamente trasferito dalla Regione alle Province, mentre le restanti risorse vengono erogate a stati di avanzamento lavori. La tab. 3.17.2 indica, per ciascuna Provincia, lo stato di attuazione degli interventi, focalizzando l'attenzione su quelli ancora in corso e le relative risorse da erogare ai soggetti attuatori. Nella Tab. 3.17.3 è riportato il dettaglio degli interventi in corso al 31 dicembre 2005, finanziati in conto capitale ex L. 102/90, mentre nelle tabelle in Allegato sono elencati gli interventi finanziati con la CDDPP e la L. 483/98.

Tab. 3.17.2 Stato di attuazione al 31/12/2005

tipo finanziamento	PROV	importo concesso	Erogato al 31/12/2004	economie	erogato nel 2005	erogato al 31/12/2005	da erogare	ultimato	in corso	in progetto	totale
CC	Bergamo	3.098.741,40				2.902.370,38	196.371,02	19	2	-	21
483/98	Bergamo	1.649.046,88	1.649.046,88					1			1
CDDPP - 1° conv.	Bergamo	1.979.579,30	1.756.862,74	3.562,14	-	1.756.862,74	219.154,42	5	2	-	7
CDDPP - 3° conv.	Bergamo	1.032.913,80	1.032.913,80			1.032.913,80		1	-	-	1
Totale		7.760.281,38	4.438.823,42	3.562,14	0,00	5.692.146,92	415.525,44	26	4	-	30
CC	Brescia	1.549.370,70				1.435.261,69	114.109,01	16	1		17
483/98	Brescia	72.303,97	57.843,17		14.460,80	72.303,97		1			1
CDDPP - 1° conv.	Brescia	232.405,60	231.481,35	924,25	-	231.481,35		1	-	-	1
CDDPP - 2° conv.	Brescia	1.033.017,08	807.743,75	6.353,89	214.271,33	1.022.015,08	4.648,11	9	-	1	10
Totale		2.887.097,35	1.097.068,27	7.278,14	228.732,13	2.761.062,09	118.757,12	27	1	1	29
CC	Como	1.639.161,46				1.002.618,08	636.543,38	5	3		8
Totale		1.639.161,46	0,00	0,00	0,00	1.002.618,08	636.543,38	5	3	-	8
CC	Lecco	426.666,14				110.447,99	316.218,15	1	1		2
483/98	Lecco	128.969,62	25.793,92		77.381,77	103.175,70	25.793,92	1	1		1
Totale		555.635,76	25.793,92	0,00	77.381,77	213.623,69	342.012,07	1	2	-	3
CC	Sondrio	15.493.706,98				14.883.594,14	610.112,84	54	3		57
CDDPP - 1° conv.	Sondrio	3.470.730,49	3.296.168,06	0		3.296.168,06	174.562,43	12	-	2	14
Totale		18.964.437,47	3.296.168,06	0,00	0,00	18.179.762,20	784.675,27	66	3	2	71
Totale complessivo		31.806.613,42	8.857.853,67	10.840,28	306.113,90	27.849.212,98	2.297.513,28	125	13	3	141

AZIONE 18: PROGETTO ARCHIDATA – CAP. 5.3.3. (1) 2ª PARTE
(informatizzazione degli Archivi storici della Provincia di Sondrio).

PREVISIONI DI PIANO

Nel campo dei servizi sociali e culturali, il piano ha inteso agevolare le iniziative locali di potenziamento della rete di servizi presenti sul territorio, con priorità per quanto riguarda la cultura alla riqualificazione e sviluppo di biblioteche e musei, con particolare riferimento a quelli dell'area valtellinese, incentivando anche i servizi archivistici con la realizzazione del Progetto "Archidata" per l'informatizzazione degli Archivi storici locali.

Impegno finanziario previsto: € 1.032.913,80

STATO DI ATTUAZIONE

Il progetto predisposto dal Comitato tecnico di coordinamento del Progetto "Archidata", composto da funzionari della Soprintendenza Archivistica per la Lombardia, della Regione Lombardia, della Provincia di Sondrio e del Consorzio Archidata, è stato portato a termine nel 2000, ed è stato speso l'intero importo stanziato.

AZIONE 19: RECUPERO DEI CENTRI E NUCLEI DI ANTICA FORMAZIONE – CAP. 5.3.3. (2)**PREVISIONI DI PIANO**

Peculiarità e caratteristiche di molti centri di antica formazione presenti sul territorio interessato dal piano hanno indotto a predisporre interventi di conservazione, riqualificazione e valorizzazione dei centri stessi. Da qui la promozione e l'aggiornamento di procedure attuative semplificate e la concessione di contributi che consentono ai privati di ridurre i costi di intervento. Allo scopo è stato costituito un fondo di rotazione, a sostegno di iniziative private o pubbliche per una durata non superiore a 10 anni, con finanziamenti a tassi agevolati non superiori al 5% per i privati, a tasso zero per interventi pubblici.

Il fondo di rotazione viene gestito interamente dalle Province. La Regione svolge funzioni di coordinamento ed indirizzo.

Tab. 3.19.1 – Impegno finanziario previsto

Provincia	Tipo di finanziamento fondo di rotazione. €
Bergamo	1.549.370,70
Brescia	1.032.913,80
Como	516.456,90
Lecco	516.456,90
Sondrio	11.878.508,68
TOTALE	15.493.706,98

STATO DI ATTUAZIONE

Le Province hanno procedono alla erogazione delle risorse in base agli stati di avanzamento e a seguito di verifica delle competenti Soprintendenze. Il riutilizzo futuro dei residui e dei rientri verrà definito in sede di variazione di Piano.

Tab. 3.19.2 – Quadro complessivo delle voci riguardanti il fondo di rotazione, distinto per Province.

Provincia	Contributo concesso	Numero di beneficiari	Importo progetti finanziati	Importi da reimpiegare come fondo di rotazione	Disponibilità residua al 31/12/2005	Note
Bergamo	1.549.370,70	14	413.165,52	1.136.205,00	0	E' stato attivato un nuovo bando nel 2005, di cui si è in attesa dei risultati
Brescia	1.032.913,80	29	666.152,76	366.721,04	0	Con il nuovo bando del 2003 si sono reimpiegate le risorse a disposizione
Como	516.456,90	4	399.179,49	0	117.277,00	Le risorse disponibili sono state destinate, con la d.g.r. 988/2005, ad attività di catalogazione dei beni culturali nei comuni interessati dalla legge Speciale.
Lecco	516.456,90	8	136.574,54	0	379.882,14	Le risorse disponibili sono state destinate, con la d.g.r. 988/2005, ad interventi storico-architettonici.
Sondrio	11.878.508,68	370	8.061.539,68	0,00	3.816.969,00	Le risorse disponibili sono state destinate, con la d.g.r. 988/2005, ad interventi nel settore turistico e viabilistico
TOTALI	15.493.706,98	425	9.676.611,99	1.502.926,04	4.314.128,14	

AZIONE 20: QUALIFICAZIONE DEI SERVIZI SOCIO – CULTURALI – CAP. 5.3.4. (1)**PREVISIONI DI PIANO**

Nel campo dei servizi sociali e culturali, il Piano intende agevolare le iniziative locali di potenziamento della rete dei servizi socio - assistenziali e culturali presenti nel territorio, dando priorità alla realizzazione di centri di aggregazione giovanile, comunità alloggio, centri diurni per anziani, centri per anziani non autosufficienti, biblioteche e musei.

Soggetti attuatori:

- Comuni; Province (definizione programmi intervento);
- Regione (approvazione);
- Comuni, Comunità Montane (attuazione degli interventi).

Tab. 3.20.1 - Impegno finanziario previsto, finanziamento ex art.13-C.DD.PP, ripartito per Convenzioni.

Provincia	totale	1 ^a convenzione	2 ^a convenzione
BERGAMO	3.315.653,29	3.315.653,29	
BRESCIA	1.885.258,25	1.771.900,28	113.357,97
SONDRIO	3.460.261,23	3.460.261,23	
TOTALE INTERVENTI SOCIO CULTURALI	8.661.172,77	8.547.814,80	113.357,97

STATO DI ATTUAZIONE

Lo stato complessivo degli interventi è riassunto nella Tab. 3.20.2, mentre è dettagliato per singolo intervento nella Tab. 3.20.3 degli Allegati. La maggior parte degli interventi risulta conclusa o in fase di conclusione. Per gli interventi problematici nel 2006 Regione Lombardia concluderà l'istruttoria.

Tab. 3.20.2 – Sintesi degli importi relativi agli interventi finanziati con la CDDPP, suddivisi per provincia e convenzione.

prov/convenzione	Importo concesso	Erogato al 31/12/2004	economie	erogato nel 2005	erogato al 31/12/2005	da erogare	% da erogare	ultimato	in corso	in progetto
Totale 1	3.315.653,29	2.712.548,20	-	256.019,67	2.968.567,87	347.085,42	10%	3	2	0
Totale Bergamo	3.315.653,29	2.712.548,20	-	256.019,67	2.968.567,87	347.085,42	10%	3	2	0
Totale 1	1.771.900,28	1.705.751,77	3.250,34	-	1.705.751,77	62.898,17	4%	5	0	1
Totale 2	113.357,97	112.791,18	-	-	112.791,18	566,79	1%	1	0	0
Totale Brescia	1.885.258,25	1.818.542,95	3.250,34	-	1.818.542,95	63.464,96	3%	6	0	1
Totale 1	3.460.261,23	774.685,35	0,00	-	774.685,35	2.685.575,88	78%	1	0	2
Totale Sondrio	3.460.261,23	774.685,35	0,00	-	774.685,35	2.685.575,88	78%	1	0	2
Totale complessivo	8.661.172,77	5.305.776,50	3.250,34	256.019,67	5.561.796,17	3.096.126,26	36%	10	2	3

**AZIONE 21: QUALIFICAZIONE DEI SERVIZI SOCIO-CULTURALI; ISTRUZIONE E FORMAZIONE SUPERIORE -
CAP. 5.3.4. (2)**

PREVISIONI DI PIANO

L'intervento è considerato prioritario per la qualificazione del sistema socio-produttivo complessivo delle aree montane interessate dal Piano.

Alla luce dell'assetto della rete formativa esistente, il Piano propone un ampio ventaglio di azioni, privilegiando la formazione nel campo della prevenzione idrogeologica e della manutenzione forestale. I soggetti attuatori sono le Province, per quanto attiene la definizione dei programmi degli interventi, Regione Lombardia per l'approvazione.

Tab. 3.21.1 - Impegno finanziario previsto

Provincia di	Euro	Tipo di finanziamento
Bergamo	1.032.913,80	Contributo in conto capitale
Brescia	1.032.913,80	Contributo in conto capitale
Lecco	516.456,90	Contributo in conto capitale
Sondrio	1.032.913,80	Contributo in conto capitale
TOTALE	3.615.198,30	

STATO DI ATTUAZIONE

I progetti definiti dalle varie amministrazioni Provinciali sono indicati nella tab. 3.21.2. Nel corso del 2005 non vi sono state erogazioni.

Tab. 3.21.2 - Definizione degli interventi, stato di avanzamento e relativo quadro economico.

Provincia	atto di approvazione	descrizione intervento	importo finanziamento	importi totali erogati	stato intervento
Brescia	D.g.r. n. 38209 del 6/8/1998	ristrutturazione e riqualificazione immobile convitto B.I.M. in Edolo	516.456,90	516.456,90	Ultimato
		gestione sede università di Edolo	309.874,14	309.874,14	Ultimato
		attività pluriennale di "Telelavoro"	206.582,76	206.582,76	Ultimato
Bergamo	D.g.r. n. 42919 del 7/5/1999	ampliamento dell'Istituto Professionale "Puglisi" in comune di Zogno	1.032.913,80	877.976,73	intervento completato, in attesa del certificato di collaudo per la contestuale pagamento dell'ultima tranche (€ 154.937,07)
Lecco	D.g.r. n. 46453 del 16/11/1999	l'ampliamento dell'edificio adibito scolastico.T.C."Marco Polo" nel comune di Colico	516.456,90	309.874,14	La Regione Lombardia ha approvato nei primi mesi del 2003 i progetti esecutivi delle opere di ampliamento dell'I.T.C. "Marco Polo" di Colico. Il SAL pervenuto consente il pagamento della 3° rata di contributo.
Sondrio	D.g.r. n. 44323 del 16/7/1999	Il progetto si articola in 4 punti: strutture di ospitalità e servizi per gli studenti medie - superiori; istituzione di corsi post - diploma a carattere tecnico superiore; iniziative di sostegno all'inserimento dei giovani nel sistema produttivo; accesso degli studenti valtelinesi ai centri universitari lombardi.	1.032.913,80	206.582,76	(Importo complessivo € 1.807.599, di cui 1.032.913,8 a carico della 102/90). Realizzato l'intervento "Amico Treno". Per l'impiego delle risorse residue la provincia ha presentato il progetto di ampliamento dell'istituto Agrario di Sondrio, di cui è in corso la valutazione da parte di Regione Lombardia.
TOTALI			3.615.198,30	2.427.347,43	

**AZIONE 22: QUALIFICAZIONE DEI SERVIZI SOCIO-CULTURALI; ISTITUTO DI RICERCA
PER L'ECOLOGIA E L'ECONOMIA APPLICATE ALLE AREE ALPINE - CAP.5.3.4. (3)**

PREVISIONI DI PIANO

IREALP, Fondazione ed Ente strumentale della Regione Lombardia per il territorio montano, ha come finalità generale quella di incentivare l'attività di ricerca tecnologica e scientifica rivolta all'economia e all'ecologia applicate alle aree alpine, valorizzando le diverse culture alpine e i diversi soggetti istituzionali operanti all'interno delle Alpi, in una prospettiva di integrazione transnazionale. Esso è stato istituito in coerenza con quanto disposto dall'art. 14, comma 2 della L. 102/90. La Regione è il soggetto attuatore con un'assegnazione di risorse pari a 5.164.569 euro (L. 10 miliardi) per le spese di impianto iniziali di cui 3.098741,39 euro assegnate al fondo di dotazione.

STATO DI ATTUAZIONE

IREALP nel 2005 ha continuato a svolgere la sua azione, per quanto riguarda il territorio montano, come elemento di congiunzione tra i diversi settori socio-economici, culturali e territoriali e tra i diversi livelli istituzionali di governo, locali e internazionale.

Attraverso una costante presenza nella realtà territoriale della montagna lombarda, sviluppa con altre regioni italiane e altri paesi europei, quella sensibilità necessaria per un consapevole approccio strategico del contesto montano.

In particolare tra le attività seguite recentemente da IREALP si sottolineano le seguenti:

- il progetto SIBCA (Sistema Integrato dei Beni Culturali e Ambientali), che prevede la progettazione e lo sviluppo del Sistema Culturale Integrato della Valle Trompia e che si configura come importante volano per la crescita del territorio da un punto di vista culturale, sociale e turistico;
- il servizio di Rete di stazioni GPS permanenti gestito dall'Istituto stesso, che dal 2005 ha visto l'installazione delle ultime stazioni gps e il funzionamento a pieno regime superando una fase di test estesa a tutta la Regione Lombardia. Tale rete, prima in Italia, garantisce un servizio a copertura regionale rivolto ai privati e alla pubblica amministrazione;
- il progetto ISAC (Informatizzazione Servizi Associati Comunali), seguito da IREALP a supporto della Comunità Montana di Valle Sabbia, che si configura come importante intervento di sviluppo del territorio attraverso la realizzazione e la diffusione di strumenti ITC che facilitino i rapporti tra PA e cittadini contribuendo alla riduzione del "Digital Divide".

In futuro, oltre alla affermata attività a livello locale, verrà ulteriormente consolidata la rete di rapporti internazionali in particolare attraverso la realizzazione e definizione di nuovi progetti di cooperazione sviluppando maggiormente le opportunità a livello europeo.

**AZIONE 23/24: RIASSETTO INFRASTRUTTURE TECNOLOGICHE - CAP. 5.3.5. (1, 2, 3)
E SALVAGUARDIA DELLE ACQUE DEL LAGO DI COMO - CAP. 5.3.5. (4)**

PREVISIONI DI PIANO

Il Piano prevede una serie di azioni da attuarsi nel settore "acquedotti, fognature, colletamento e depurazione", miranti al ripristino ed adeguamento degli impianti danneggiati ed al completamento o potenziamento delle infrastrutture igienico-sanitarie esistenti, con riferimento ai contenuti dell'All. A6 al Piano e sulla base del quadro programmatico fornito dal P.R.R.A. (Piano Regionale di Risanamento delle Acque).

Il Piano prevede inoltre azioni di salvaguardia dello stato delle acque del Lago di Como, anche ai fini idropotabili, attraverso l'attuazione di opere da definirsi in uno specifico programma, approvato dalla Giunta Regionale, sulla base delle proposte in merito formulate dall'Amministrazione Provinciale di Como e delle previsioni del P.R.R.A. (Piano Regionale di Risanamento delle Acque).

I soggetti attuatori sono le Province, per quanto attiene la individuazione opere; Regione Lombardia per approvazione, previo coordinamento con Autorità di Bacino; Comuni, Comunità Montane, Consorzi e Province per l'attuazione degli interventi.

Tab. 3.23/24.1 - Impegno finanziario previsto, suddiviso per Convenzioni con la CDDPP e L. 483/98

Provincia	totale	1° conv.	2° conv.	3° conv.	4° conv.	483/98
BERGAMO	6.343.102,00	4.648.112,07	1.694.989,93			
BRESCIA	5.256.207,38	3.788.211,35		1.467.996,03		1.417.674,19
COMO	4.955.592,12	4.028.363,81	453.419,94	473.808,37		441.198,80
LECCO	3.683.727,28	2.990.260,70	242.940,33	450.526,25		25.822,84
SONDRIO	19.463.194,71	18.688.509,36			774.685,35	1.807.598,00
TOTALE INTERVENTI INFRASTRUTTURE	39.701.823,49	34.143.457,28	2.391.350,20	2.392.330,65	774.685,35	3.692.293,83

STATO DI ATTUAZIONE

Nelle tabelle seguenti sono sintetizzati gli importi per ciascuna Provincia relativi agli interventi finanziati rispettivamente con la CDDPP e la L. 483/98.

Nella tab. 3.23/24.2 si riportano gli importi complessivi per Provincia e convenzione con la CDDPP.

Conv/prov	Importo concesso	intervento non ancora sottoscritto	Erogato al 31/12/2004	economie	erogato nel 2005	erogato al 31/12/2005	da erogare (dicembre 2005)	ultimato	in corso	In progetto
Totale 1° conv.	4.648.112,07	-	2.219.895,67	14.165,47	1.185.050,98	3.404.946,65	1.228.999,95	24	2	1
Totale 2° conv.	1.694.989,93	-	1.253.923,36	890,74	1.439,25	1.255.362,61	436.736,58	6	1	1
Totale BG	6.343.102,00	-	3.473.819,03	15.056,21	1.186.490,23	4.660.309,26	1.667.736,53	30	3	2
Totale 1° conv.	3.788.211,35	-	2.894.429,98	16.506,54	139.298,82	3.033.728,80	737.976,01	10	2	0
Totale 3° conv.	1.467.996,03	-	-	-	-	-	1.467.996,03	0	0	1
Totale BS	5.256.207,38	-	2.894.429,98	16.506,54	139.298,82	3.033.728,80	2.205.972,04	10	2	1
Totale 1° conv.	4.028.363,81	-	3.331.023,08	-	192.286,52	3.523.309,60	505.054,21	0	1	0
Totale 2° conv.	-	453.419,94	-	-	-	-	-	0	0	1
Totale 3° conv.	-	473.808,37	-	-	-	-	-	0	0	1
Totale CO	4.028.363,81	927.228,31	3.331.023,08	-	192.286,52	3.523.309,60	505.054,21	0	1	2
Totale 1° conv.	2.990.261,70	-	2.353.789,64	18.288,47	271.315,00	2.625.104,64	346.868,59	11	4	0
Totale 2° conv.	242.940,33	-	224.428,65	1.040,65	10.704,65	235.133,30	6.766,38	5	0	0
Totale 3° conv.	450.526,25	-	120.079,27	668,50	133.523,16	253.602,43	196.255,32	5	1	0
Totale LC	3.683.727,28	-	2.698.297,56	19.997,62	415.542,81	3.113.840,37	549.890,29	21	5	0
Totale 1° conv.	18.120.406,77	0,00	14.290.506,98	0,00	1.310.037,05	15.600.544,03	2.519.862,74	14	2	1
Totale 4° conv.	1.549.370,70	0,00	1.154.953,21	0,00	287.268,45	1.442.221,66	107.149,04	2	1	0
Totale SO	19.669.777,47	0,00	15.445.460,19	0,00	1.597.305,50	17.042.765,69	2.627.011,78	16	3	1
Totale complessivo	38.981.178,94	927.228,31	27.843.029,84	51.560,37	3.530.923,88	31.373.953,72	7.555.664,85	77	14	6

Tab. 3.23/24.5 - Importi relativi alle singole Province degli interventi finanziati con la L. 483/98

provincia	IMPORTO	ACCONTO (20%)	II ACCONTO (60%)	SALDO (20%)	ECONOMIE	ECONOMIE RIMODULATE	LIQUIDATO	DA LIQUIDARE	LIQUIDATO NEL 2005	ultimato	in corso	in progetto
BRESCIA	1.417.674,19	283.534,82	757.642,23	171.149,81	1.769,16	0,00	1.236.281,31	179.623,72	62.796,53	8	1	1
COMO	441.198,80	88.239,76	112.880,95	0	0	0	201.120,71	240.078,09	0	-	1	1
LECCO	25.822,84	5.164,57	0	0	0	0	5.164,57	20.658,27	0	1	-	-
SONDRIO	1.807.598,60	361.521,12	929.622,40	135311,154	4.132,00	0,00	1.426.454,67	377.011,93	20.458,28	9	-	1
Totale	3.692.294,43	738.460,26	1.800.145,58	306460,964	5.901,16	0,00	2.869.021,27	817.372,00	83.254,81	18	2	3

Nelle tab. 3.23/24.3 e tab. 3.23/24.4 in allegato si riporta l'elenco degli interventi, tra cui quelli relativi alla salvaguardia del lago di Como, con i relativi importi sottoscritti, erogati e relativo stato di avanzamento dei lavori.

Nel corso del 2006 continuerà l'opera di monitoraggio sullo stato di attuazione degli interventi in corso, con una attenzione particolare a eventuali economie o risorse che potranno essere oggetto di variazione di Piano.

AZIONE 25: PIANO DI METANIZZAZIONE – CAP. 5.3.6.**PREVISIONI DI PIANO**

Le reti di adduzione e di distribuzione del gas metano rientrano fra gli interventi prioritari per la distribuzione di energia a basso grado d'inquinamento.

Le opere in alta pressione (adduzione principale) sono di competenza della Regione Lombardia, attraverso SNAM, mentre le opere in media pressione sono di competenza delle amministrazioni locali.

Tab. 3.25.1 - Impegno finanziario e gli importi erogati, suddivisi per legge e tipologia di finanziamento.

Provincia		L.102/90	l.r. 21/97	mutuo CDDPP	Tipo di finanziamento
Brescia	Metanodotto Polàveno-Darfo per la media-alta Valle Camonica (trasf. da int. 10 - settore Manifatturiero)	5.164.569,00	2.065.827,60		Conto capitale
	Metanizzazione e opere di feeder			258.228,45	mutuo CDDPP
Sondrio/Lecco	Metanodotto per la Valsassina, Alto Lario, Valchiavenna e Valtellina	20.658.275,96	10.329.137,98		Conto capitale
	(trasferimento dal sett. Manifatturiero- int. 10 alla Provincia)	516.456,90			Conto capitale
Sondrio	Metanizzazione e opere di feeder			10.329.137,98	mutuo CDDPP
TOTALE	49.321.633,87	26.339.301,86	12.394.965,58	10.587.366,43	

STATO DI ATTUAZIONE*Interventi in provincia di Sondrio*Metanodotto per la Valsassina, Alto Lario, Valchiavenna e Valtellina

I lavori, comprensivi delle opere complementari, sono ultimati. È in corso la valutazione degli esiti dei ripristini arborei. Tutte le tratte dell'impianto sono in esercizio. Entro l'estate del 2006 è prevista la acquisizione della documentazione di collaudo degli interventi e dei relativi ripristini, con particolare riferimento all'attecchimento delle essenze arboree piantumate. Verranno quindi predisposte le procedure per la verifica della corretta esecuzione degli interventi, cui conseguirà, a norma di convenzione, la liquidazione dell'ultima quota del finanziamento.

C.M. Valtellina di Tirano - Metanizzazione e opere di feeder

Nel corso del 2005 è avanzata la fase di progettazione esecutiva delle opere. Sono state espletate in particolare le attività per la individuazione delle servitù a servizio delle reti del metanodotto.

Non è stato ancora sottoscritto il mutuo con la Cassa Depositi e Prestiti. L'approvazione della progettazione esecutiva e l'avvio delle procedure di espropriazione e/o apposizione delle servitù è prevista nel corso del 2006. L'appalto dei lavori viene stimato al principio del 2007.

C.M. Valchiavenna - Metanizzazione

La Provincia ha erogato il 20% dell'importo assegnato in conto capitale

L'appalto di concessione è stato affidato dalla Comunità Montana al termine del 2003. Nel corso del 2005 è stata acquisita la progettazione esecutiva e di dettaglio degli interventi. Conseguentemente è stata avviata la conferenza dei servizi per acquisire le necessarie autorizzazioni alla realizzazione dei lavori.

Il mutuo con la Cassa Depositi e Prestiti è stato sottoscritto.

Nei primi mesi del 2006 è prevista la conclusione dei lavori della conferenza dei servizi con l'acquisizione delle autorizzazioni necessarie per la realizzazione dei lavori. L'avvio dell'attuazione degli interventi è previsto per il giugno del 2006.

C.M. Valtellina di Sondrio - Metanizzazione e opere di feeder suddiviso in tre sotto-interventi

Tutte le tratte sono in esercizio, solo per il tratto da Albosaggia a Chiuro al principio del 2006 verranno espletate le ultime procedure per il collaudo definitivo comprese le opere di ripristino.

*Interventi in provincia di Brescia*Metanodotto Polàveno-Darfo per la media-alta Valle Camonica

I lavori, comprensivi delle opere complementari, sono ultimati. È in corso la valutazione degli esiti dei ripristini arborei. Tutte le tratte dell'impianto sono in esercizio. Entro l'estate del 2006 è prevista l'acquisizione della documentazione di collaudo degli interventi e dei relativi ripristini, con particolare riferimento all'attecchimento delle essenze arboree piantumate. Verranno quindi predisposte le procedure per la verifica della corretta esecuzione degli interventi, cui conseguirà, a norma di convenzione, la liquidazione dell'ultima quota del finanziamento.

C.M. Valle Camonica - Rete metanizzazione nel comune di Saviore dell'Adamello

I lavori, avviati il 13 giugno 2002, sono stati ultimati nel luglio del 2003. Le attività di collaudo sono state positivamente espletate con l'emissione del certificato di regolare esecuzione nell'ottobre 2003.

Nelle tabelle sottostanti è riportato lo stato di avanzamento dei singoli interventi, sia finanziati in conto capitale sia mutui con la CDDPP.

XV LEGISLATURA - DISEGNI DI LEGGE E RELAZIONI - DOCUMENTI

Tab. 3.25.2 - Interventi e stato di attuazione dei progetti e finanziaria

prov	ente attuatore e intervento	importo complessivo intervento	importo intervento (ex 102/90)	importo int. Ex21/97	erogato (ex 102/90)	erogato (ex 21/97)	da erogare (ex 102/90)	da erogare (ex 21/97)	concluso	In corso
SONDRIO/LECCO	SNAM Metanodotto per la Valsassina, Alto Lario, Valchiavenna e Valtellina	30.987.413,96	20.658.275,96	10.329.138,00	15.493.706,96	10.329.138,00	5.164.569,00	0,00	1	
SONDRIO	C.M.Valchiavenna metanizzazione	516.456,90	516.456,90		516.456,90		0,00			1
	totale Sondrio	31.503.870,86	21.174.732,86	10.329.138,00	16.010.163,86	10.329.138,00	5.164.569,00	-0,00	1	1
BRESCIA	SNAM Metanodotto Polaveno-Darfo per la media-alta Valle Camonica	7.230.397,00	5.164.569,00	2.065.828,00	2.582.284,09	2.065.828,00	2.582.284,91	0,00	1	
	totale Brescia	7.230.397,00	5.164.569,00	2.065.828,00	2.582.284,09	2.065.828,00	2.582.284,91	0,00	1	
	totale Province	38.734.267,86	26.339.301,86	12.394.966,00	18.592.447,95	12.394.966,00	7.746.853,91	0,00	2	1

Tab. 3.25.3 - Interventi finanziati con i mutui con la CDDPP

prov	Ente Attuatore	Intervento	Importo Intervento	Pagato al 2004	Pagamenti 2005	totale erogato	da erogare	economie	concluso	In corso	In progetto
SO	C.M. Valchiavenna Metanizzazione	Metanizzazione Valchiavenna	1.032.913,80				1.032.913,80			1	
SO	C.M. Valtellina di Sondrio (Metanizzazione e opere di feeder suddiviso in tre sotto-interventi tot € 5.939.254,34)	Cabina REMI-SNAM a Berbenno	964.000,00	916.588,25		916.588,25	47.411,75		1		
		metanodotto 3 ^A specie da Berbenno a Fusine	990.000,00	978.237,68		978.237,68	11.762,34		1		
		Metanodotto 3 ^A Specie da Albosaggia a Chiuro	3.985.254,34	3.120.082,03	601.761,52	3.721.843,55	263.410,79			1	
SO	C. Valtellina di Tirano	Metanizzazione e opere di feeder	3.356.969,84				-3.356.969,84				1
BS	C.M. Valle Camonica	Rete metanizzazione nel comune di Savio dell'Adamello	258.228,45	248.066,24		248.066,24	0,00	10.162,21	1		
	Totale		10.587.366,43	5.262.974,18	601.761,52	5.864.735,70	4.712.468,52	10.162,21	3	2	1

RIFERIMENTI NORMATIVI SPECIFICI

Metanodotto della Valsassina, Alto Lario, Valchiavenna, Valtellina: Convenzione del 30 dicembre 1994, Rep. N. 3091/UR

Metanodotto Polaveno-Darfo Della Media-Alta Valle Camonica: Convenzione del 11 febbraio 1997

Metanizzazione Valchiavenna, Metanizzazione e opere di feeder - CM Valtellina di Sondrio; metanizzazione e opere di feeder CM Valtellina di Tirano: Prima Convenzione CDDPP (d.g.r. 31774 del 17 ottobre 1997)

Rete Metanizzazione nel Comune di Savio dell'Adamello CM Valle Camonica: Seconda Convenzione (d.g.r. 36815 del 12 giugno 1998).

AZIONE 26: CASSA DEPOSITI E PRESTITI - CAP. 6.3**PREVISIONI DI PIANO**

L'art.13 della legge 102/90, relativo alle disposizioni per gli Enti Locali, al 3° comma autorizza la Cassa Depositi e Prestiti, a seguito di convenzioni stipulate tra la stessa Cassa DD.PP. e la Regione Lombardia, a concedere mutui agli Enti Locali della provincia di Sondrio e delle adiacenti zone delle province di Bergamo, Brescia e Como per la realizzazione di interventi di carattere provinciale, comprensoriale e comunale. Successivamente sono stati finanziati ulteriori interventi analoghi a valere della L. 483/98 di rifinanziamento.

Le categorie di intervento finanziario possono individuarsi nelle seguenti:

- ✓ opere di riqualificazione della rete stradale provinciale;
- ✓ strutture sportive polivalenti;
- ✓ concorso nella realizzazione delle opere necessarie per lo smaltimento dei rifiuti urbani, assimilabili agli urbani, speciali;
- ✓ opere di infrastrutturazione igienico sanitaria con preferenza per quelle di carattere sovracomunale o, a livello comunale, per le adduttrici principali di acquedotto e per il collegamento dei reflui a collettori consortili o impianti di depurazione;
- ✓ opere sociali con particolare riferimento a centri diurni per gli anziani, iniziative per minori a rischio, comunità alloggio ed interventi di agevolazione della fruizione del diritto allo studio;
- ✓ interventi per la riqualificazione di musei e biblioteche;
- ✓ urbanizzazione di aree destinate dagli strumenti urbanistici ad insediamenti produttivi;
- ✓ realizzazione di strutture di coordinamento fra i servizi ferroviari ed automobilistici;
- ✓ opere di viabilità comunale od intercomunale nonchè di elevato interesse agricolo e turistico;
- ✓ realizzazione di parcheggi filtro, in zone di elevata densità turistica.

Tab. 3.26.1 – Impegno finanziario previsto

Provincia	Finanziamento a copertura degli ammortamenti per capitale ed interessi dei mutui da stipularsi ex art. 13 della L. 102/90	Rifinanziamento ex L. 483/98
Bergamo	23.188.914,77	2.665.950,51
Brescia	19.367.133,72	2.226.962,15
Como	6.195.931,61	765.017,28
Lecco	8.574.735,69	933.093,01
Sondrio	60.425.457,19	10.069.875,70
TOTALE	117.752.172,98	16.660.903,58

I soggetti attuatori sono Regione Lombardia con C.DD.PP per la definizioni modalità generali di erogazione finanziamenti, programmi di intervento e successive modifiche; le Province per l'individuazione degli interventi sulla base delle proposte degli enti locali; gli Enti locali per l'esecuzione degli interventi.

STATO DI ATTUAZIONE

L'impegno finanziario previsto dalla L. 102/90 è stato ripartito sulla base della stipula di 4 convenzioni come riportato nella tab. 3.26.2, al netto degli interessi dei mutui.

Tab. 3.26.2 - Impegno finanziario previsto dalla L. 102/90 ripartito per le 4 Convenzioni stipulate con la CDDPP, al netto degli interessi dei mutui

CONVENZIONE	BERGAMO	BRESCIA	COMO	LECCO	SONDRIO	TOTALE CONVENZIONE
1° CONV. (d.g.r. 31774 del 17/10/97)	15.082.090,81	12.498.256,95	4.028.363,81	5.572.546,19	39.770.317,53	76.951.575,29
2° CONV. (d.g.r.36815 del 12/06/98)	1.694.989,93	1.404.603,50	453.419,94	532.156,19	4.469.193,00	8.554.362,57
3° CONV. (d.g.r. 44430 del 23/7/1999)	1.771.719,34	1.467.996,03	473.808,37	753.445,79		4.466.969,53
4° CONV. (d.g.r. 49945 del 19/5/2000)	0,00	0,00	0,00	0,00	1.549.370,70	1.549.370,70
TOTALE PROVINCE	18.548.800,08	15.370.856,48	4.955.592,12	6.858.148,17	45.788.881,23	91.522.278,08

Con successive deliberazioni sono stati variati alcuni interventi e/o enti attuatori previsti nelle precedenti Convenzioni e si è giunti alla attuale definizione degli interventi come già evidenziati nei rispettivi capitoli:

- int. 4 - Viabilità valliva intervalliva;
- int. 17 - Edifici storico-architettonici
- int. 20 - Servizi Socio - culturali
- int. 23 - Infrastrutture tecnologiche
- int. 24 - Salvaguardia del lago di Como
- int. 25 - Metanizzazione.

Nella tab. 3.26.3 è sintetizzato il quadro economico per ciascu filone di interventi, mentre per il dettaglio si rimanda ai rispettivi capitoli, già illustrato.

XV LEGISLATURA - DISEGNI DI LEGGE E RELAZIONI - DOCUMENTI

Tab. 3.26.3 - Quadro sintetico per tipologia di intervento e Provincia

tipologia	PROV	Importo concesso	intervento non ancora sottoscritto	Erogato al 31/12/2004	economie	erogato nel 2005	erogato al 31/12/2005	da erogare (dicembre 2005)
infrastrutture tecnologiche	BG	6.343.102	-	3.473.819	15.056	1.186.490	4.660.309	1.667.737
	BS	5.256.207	-	2.894.430	16.507	139.299	3.033.729	2.205.972
	CO	4.028.364	927.228	3.331.023	-	192.287	3.523.310	505.054
	LC	3.683.728	-	2.698.298	19.998	415.543	3.113.840	549.890
	SO	19.669.777	-	15.445.460	-	1.597.306	17.042.766	2.627.012
TOTALE	38.981.179	927.228	27.843.030	51.560	3.530.924	31.373.954	7.555.665	
opere di metanizzazione	BS	258.228	-	248.066	10.162	-	248.066	0
	SO	6.972.168	3.356.970	5.014.908	-	601.762	5.616.669	1.355.499
	TOTALE	7.230.397	3.356.970	5.262.974	10.162	601.762	5.864.736	1.355.499
servizi socio-culturali	BG	3.315.653	-	2.712.548	-	256.020	2.968.568	347.085
	BS	1.885.258	-	1.818.543	3.250	-	1.818.543	63.465
	SO	3.460.261	-	774.685	-	-	774.685	2.685.576
	TOTALE	8.661.173	-	5.305.777	3.250	256.020	5.561.796	3.096.126
Interventi storico-architettonici	BG	3.012.493	-	2.789.777	3.562	-	2.789.777	219.154
	BS	1.265.423	-	1.039.225	7.278	214.271	1.253.496	4.648
	SO	3.470.730	-	3.296.168	-	-	3.296.168	174.562
	TOTALE	7.748.646	-	7.125.170	10.840	214.271	7.339.441	398.365
Interventi di viabilità	BG	5.877.552	-	4.999.891	-	329.285	5.329.176	548.376
	BS	6.705.740	-	6.110.221	92	262.225	6.372.446	333.202
	LC	3.174.420	-	2.104.405	-	1.070.015	3.174.420	-
	SO	8.858.974	-	6.054.654	-	289.882	6.344.536	2.514.438
	TOTALE	24.616.685	-	19.269.170	92	1.951.407	21.220.577	3.396.016
Totale complessivo		87.238.080	4.284.198	64.806.121	75.906	6.554.383	71.360.504	15.801.670

Tab. 3.26.4 - Totali complessivi per Provincia e Convenzioni con la CDDPP.

conv CDDPP	PROV	Importo concesso	intervento non ancora sottoscritto	Erogato al 31/12/2004	Economie	erogato nel 2005	erogato al 31/12/2005	da erogare
1	Bergamo	15.082.091	-	11.045.673	17.728	1.766.661	12.812.334	2.252.029
2	Bergamo	1.694.990	-	1.253.923	891	1.439	1.255.363	438.737
3	Bergamo	1.771.719	-	1.676.438	-	3.695	1.680.133	91.586
TOTALE	Bergamo	18.548.800	-	13.976.034	18.618	1.771.795	15.747.830	2.782.352
1	Brescia	12.498.257	-	10.941.884	20.774	401.524	11.343.408	1.134.076
2	Brescia	1.404.604	-	1.168.601	16.516	214.271	1.382.873	5.215
3	Brescia	1.467.996	-	-	-	-	-	1.467.996
TOTALE	Brescia	15.370.856	-	12.110.485	37.290	615.795	12.726.280	2.607.287
1	Como	4.028.364	-	3.331.023	-	192.287	3.523.310	505.054
2	Como	-	453.420	-	-	-	-	-
3	Como	-	473.808	-	-	-	-	-
TOTALE	Como	4.028.364	927.228	3.331.023	-	192.287	3.523.310	505.054
1	Lecco	5.572.546	-	3.866.059	18.288	1.341.330	5.207.389	346.869
2	Lecco	532.156	-	513.645	1.041	10.705	524.349	6.766
3	Lecco	753.446	-	422.999	669	133.523	556.522	196.255
TOTALE	Lecco	6.858.148	-	4.802.702	19.998	1.485.558	6.288.260	549.890
1	Sondrio	36.413.348	3.356.970	25.325.402	-	2.201.680	27.527.083	8.886.265
2	Sondrio	4.469.193	-	4.105.520	-	-	4.105.520	363.673
4	Sondrio	1.549.371	-	1.154.953	-	287.268	1.442.222	107.149
TOTALE	Sondrio	42.431.911	3.356.970	30.585.875	-	2.488.949	33.074.824	9.357.087
TOTALE	PROVINCE	87.238.080	4.284.198	64.806.121	75.906	6.554.383	71.360.504	15.801.670

Dalla tabella si evince quanto segue:

- gli Enti Locali hanno sottoscritto con la CDDPP il 95% della disponibilità totale;
- la CDDPP ha erogato al 31/12/2005 circa il 82% dell'importo degli interventi sottoscritti e circa il 78% dell'importo complessivo delle Convenzioni;
- vi sono ancora interventi da sottoscrivere per un importo complessivo di quasi 4,2 mln euro;
- le economie ad oggi disponibili sono pari a circa 75.906 euro;
- le economie già reimpiegate sono pari a circa 1.600.000 euro.

XV LEGISLATURA - DISEGNI DI LEGGE E RELAZIONI - DOCUMENTI

Nel seguito è riportato il quadro riassuntivo degli interventi finanziati con la L. 483/98 distinto per provincia e tipologia di intervento.

Tab. 3.26.5 - Quadro riassuntivo degli interventi finanziati con la L. 483/98 distinto per Provincia e tipologia di intervento.

provincia	tipologia	IMPORTO	I ACCONTO (20%)	II ACCONTO (60%)	SALDO (20%)	ECONOMIE	ECONOMIE RIMODULATE	LIQUIDATO	DA LIQUIDARE	LIQUIDATO NEL 2005	ultimato	in corso	in progetto
BERGAMO	alpeggi	1.016.903,63	203.380,73	610.142,18	153706,68	16.971,16	0,00	967.229,59	32.702,89	32.021,12	15	1	
BERGAMO	storico-architettonico	1.649.046,88	0	0	1.649.046,88	0	0	1.649.046,88	0	0	1	-	
	Totale BERGAMO	2.665.950,51	203380,7269	610142,1806	1.802.753,56	16971,16169	0	2.616.276,47	32702,88518	32021,12	16	1	-
BRESCIA	alpeggi	164.749,75	32.949,95	98.849,85	0	0	0	131.799,80	32.949,95	0	2	-	
BRESCIA	infrastrutture	1.417.674,19	283.534,82	757.642,23	171.149,81	1.769,16	0,00	1.236.281,31	179.623,72	62.796,53	8	1	1
BRESCIA	storico-architettonico	72.303,97	14.460,79	43.382,38	14.460,80	0,00	0,00	72.303,97	0,00	14.460,80	1	-	
BRESCIA	Viabilità	572.234,24	114.446,85	353.392,87	102.313,87	2.080,65	0,00	570.153,59	0,00	21.430,42	5	-	
	Totale BRESCIA	2.226.962,15	445.392,41	1.253.267,33	287.924,48	3.849,81	0,00	2.010.538,67	212.573,67	98.687,75	16	1	1
COMO	alpeggi	323.818,48	64.763,70	194.291,09	0	0	0	259.054,78	64.763,70	0,00	-	2	
COMO	infrastrutture	441.198,80	88.239,76	112.880,95	0	0	0	201.120,71	240.078,09	0	-	1	1
	Totale COMO	765.017,28	153.003,46	307.172,04	0	0	0	460.175,49	304.841,78	0	-	3	1
LECCO	alpeggi	323.818,48	64.763,70	123.949,66	0	0	0	188.713,35	135.105,12	0	1	-	1
LECCO	infrastrutture	25.822,84	5.164,57	0	0	0	0	5.164,57	20.658,27	0	1	-	
LECCO	storico-architettonico	128.969,62	25.793,92	77.381,77	0	0	0	103.175,70	25.793,92	77.381,77	-	1	
LECCO	Viabilità	454.482,07	90.896,41	272.689,24	0	0	0	363.585,65	90.896,42	0,00	-	1	
	Totale LECCO	933.093,01	186.618,60	474.020,67	0	0	0	660.639,27	272.453,74	77.381,77	2	2	1
SONDRIO	alpeggi	2.650.456,00	530.091,36	1.590.274,09	325.876,41	0,00	1.785,35	2.446.241,86	202.428,79	0,00	-	1	
SONDRIO	infrastrutture	1.807.598,60	361.521,12	929.622,40	135311,154	4.132,00	0,00	1.426.454,67	377.011,93	20.458,28	9	-	1
SONDRIO	Difesa del suolo	516.256,74	0,00	0,00	0,00	0	0	0,00	516.256,74	0,00	-	-	1
SONDRIO	Viabilità	5.095.564,96	1.019.112,98	2.972.837,93	414.127,78	63.521,68	97.786,79	4.406.078,69	528.177,80	154.921,31	18	2	
	Totale SONDRIO	10.069.876,30	1.910.725,46	5.492.734,42	875.315,34	67.653,68	99.572,14	8.278.775,22	1.623.875,26	175.379,59	27	3	2
	Totale province	16.660.899,25	2.899.120,65	8.137.336,64	2.965.993,38	88.474,65	99.572,14	14.026.405,12	2.446.447,33	383.470,24	61	10	5

AZIONE 27: COMPLETAMENTO DEGLI INDENNIZZI PER I DANNI DEL 1987- CAP. 6.4.**PREVISIONI DI PIANO**

Il 5° comma dell'art.15 della legge 102/90 prevede che si dispongano gli indennizzi relativi agli immobili ed alle unità immobiliari non adibite a residenza principale, ampliandone il concetto anche a quelle non abitate o non ultimate o vuote ed anche adibite ad attività artigianale o commerciali, nonché gli indennizzi competenti ad altro titolo non precedentemente considerati dalla legge 470/87 o da altre precedenti disposizioni.

Il Piano prevede inoltre il riconoscimento agli Operatori Agricoli dell'indennità compensativa della perdita di reddito nelle aree agricole di fondovalle soggette a bonifica in Provincia di Sondrio. I soggetti attuatori sono rispettivamente le Province per le stime dei danni e le proposte di contributo; gli ex- SPAFA di Sondrio per i terreni nei comuni di Valdisotto e Torre S.Maria e per le perdite di reddito agricolo; la Regione per l'approvazione delle proposte di indennizzo e le relative liquidazioni.

Tab. 3.27.1 – Impegno finanziario previsto

Provincia	Tipo di finanziamento	previsione di piano aggiornata (lire)	previsione di piano aggiornata €
Bergamo	Contributi in conto capitale	1.973.611.683	1.019.285,37
Brescia	Contributi in conto capitale	808.032.168	417.313,79
Como	Contributi in conto capitale	61.593.368	31.810,32
Sondrio	Contributi in conto capitale	19.448.762.772	10.044.447,71
TOTALE		22.292.000.000	11.512.857,19

STATO DI ATTUAZIONE

Ad esclusione degli indennizzi per mancato raccolto, l'azione è da ritenersi conclusa e in tab. 3.27.2 è illustrato il quadro delle risorse complessivamente erogate per provincia.

Tab. 3.27.2 – Indezzi complessivi erogati per Province.

Provincia	erogato
Totale Bergamo	1.019.285,37
Totale Brescia	417.313,79
Totale Como	31.810,32
SONDRIO - indennizzi agricoli per mancato raccolto	1.108.700,96
SONDRIO - indennizzi vari	8.860.189,35
SONDRIO - somme restituite	- 656.535,51
totale Sondrio	9.312.354,80
Totale complessivo erogato	10.780.764,27

Sono tuttora in corso gli adempimenti relativi agli indennizzi per la perdita di reddito per le aree agricole di fondovalle soggette a bonifica, ove questa non risulti essere completata (comune di Grosio – loc Tiolo e comuni di Forcola e Buglio in Monte (lotto C - Pian della Selvetta). La Regione sulla base delle richieste di indennizzo trasmesse dal Servizio Agricoltura della Provincia di Sondrio ha provveduto alla liquidazione delle somme per tutti gli anni dal 1990 al 2002. Considerati i ritardi nell'approvazione dei progetti dei Bacini Prioritari si continua a riconoscere agli Operatori Agricoli l'indennizzo per mancato raccolto e utilizzo dei terreni. Le risorse disponibili per il completamento dell'intervento ammontano a € 732.093.

Nel 2006 verranno concluse le opere di bonifica e si provvederà al risarcimento dell'indennità complessiva degli ultimi anni, dietro richiesta del settore Agricoltura della Provincia di Sondrio.

RIFERIMENTI NORMATIVI SPECIFICI

Proroghe di indennizzo per gli Operatori Agricoli: d.g.r. n. VII/7593 del 21 dicembre 2001; d.g.r. 11623 del 20 dicembre 2002.

AZIONE 28: ONERI DI GESTIONE - CAP. 6.5**PREVISIONI DI PIANO**

Il Piano finanziario allegato al Piano di ricostruzione e sviluppo della Valtellina prevede all'interno della complessiva autorizzazione di spesa come quantificata dall'art.1 della legge 102/90, la somma di 20mld di lire, pari a € 10.329.137,98, per oneri di gestione ed utilizzabili per la copertura delle spese collegate alla gestione dei due Piani ex L.102/90.

Debbono intendersi per oneri di gestione tutte le spese riconducibili al settore "risorse operative", per l'adempimento delle funzioni normali; si tratta quindi di tutte le spese necessarie per: personale, materiale informatico, risorse strumentali diverse, ricerche e consulenze, informazioni e convegni, pubblicazioni, altre spese generali.

Tab. 3.28.1 – Impegno finanziario previsto

Provincia di	previsione di piano aggiornata (€)	Tipo di finanziamento
Bergamo	568.103	Contributi in conto capitale
Brescia	413.166	Contributi in conto capitale
Como	204.801	Contributi in conto capitale
Lecco	156.719	Contributi in conto capitale
Sondrio	3.821.781	Contributi in conto capitale
TOTALE PROVINCE	5.164.569	
Regione Lombardia	5.164.569	Contributi in conto capitale
TOTALE	10.329.138	

STATO DI ATTUAZIONE

La Regione Lombardia ha erogato alle Province l'intera somma spettante ed è in attesa della rendicontazione finale degli oneri sostenuti.

La provincia di Lecco ha rimodulato parte del finanziamento (€ 64.031), come approvato con D.g.r. 988 del 7/11/05.

Per quanto concerne la Regione la spesa sostenuta è riassunta nella tab. 3.28.2.

Tab. 3.28.2 - Oneri di gestione diretti della Regione (importi espressi in euro)

SPESE DIRETTE	importo previsto	Spese sostenute al 31/12/04	Spese sostenute nel 2005	totale al 31/12/2005	da erogare
Commissione scientifica		534.146,29		534.146,29	
compensi per studi		242.591,12		242.591,12	
materiale informatico e vario		176.521,60		176.521,60	
Monitoraggio		76.848,79		76.848,79	
recupero fondi		511.561,42		511.561,42	
spese di pubblicazione		270.555,67		270.555,67	
spese per ricerca		60.941,91		60.941,91	
stipendi al personale		2.179.523,22		2.179.523,22	
Totale complessivo	5.164.568,99	4.052.690,02		4.052.690,02	1.111.878,97

Conclusa la rendicontazione degli oneri di gestione da parte delle Province si provvederà alla rimodulazione delle eventuali risorse disponibili, comprese quelle di Regione Lombardia.

AZIONE 30: ELEMENTI E PARAMETRI DI CONTROLLO - CAP. 8.3**PREVISIONI DI PIANO**

Allo scopo di valutare l'avanzamento e l'efficacia degli interventi programmati dai Piani, sono state previste dal piano stesso le indicazioni metodologiche per assicurare l'efficacia del processo di pianificazione – attuazione – controllo – adeguamento ed integrazione della pianificazione.

STATO DI ATTUAZIONE

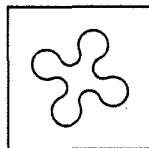
Oltre all'analisi di avanzamento globale operato attraverso la rendicontazione operativa finanziaria di dettaglio e aggregata per settore di attività, nel corso del 2005 è stata effettuata una minuziosa verifica nei diversi settori di intervento nell'ottica di prevedere una significativa azione di adeguamento della pianificazione.

Gli esiti hanno evidenziato un buon livello di avanzamento delle attività, intorno al 75% ed hanno messo in luce alcune situazioni che hanno suggerito una riprogrammazione di parte delle risorse (circa il 3%).

Una prima valutazione strategica ha portato ad orientare circa il 70% di tali risorse sulla viabilità principale della Valtellina. Le restanti sono state destinate al settore turistico, ad opere di interesse locale, alla viabilità minore e alla edilizia storica-architettonica.

Tale riprogrammazione è stata approvata dalla Giunta Regionale con d.g.r. n. 988/05.

Nel corso del 2006 si concluderà la ricognizione di dettaglio delle attività da ripianificare, anche alla luce del c. 102 – art. 1 della L. 266/05 (finanziaria 2006) che ha permesso di semplificare l'iter di approvazione delle variazioni del Piano Valtellina.



Regione Lombardia

RELAZIONE AL PARLAMENTO SULL'ATTUAZIONE DELLA LEGGE 102/90

(Legge 102/90 - Art.10)

ANNO 2005

ALLEGATO

AZIONE DI PIANO 4: VIABILITÀ VALLIVA E INTERVALLIVA - CAP. 5.1.4

Tab. A.4.1 - Interventi di viabilità valliva e intervalliva finanziati con la CDDPP

conv	Posiz	PROV	Ente attuatore	Descrizione Opera	stato intervento	richiesto economie/modifica convenzione	Importo concesso	Erogato al 31/12/2004	economie	erogato nel 2005	erogato al 31/12/2005	da erogare	% da erogare	ultimato	in corso progetto	in corso progetto
1	4373146 00	BG	AMM.NE PROV.LE DI BERGAMO	SULLA VALLE BODESIGLI IN COMUNE DI VESESTA - S.P.25 S.GIOVANNI BIANCO-VAL BODESIGLI	IN CORSO		723.039,66	364.424,89		15.281,50	379.706,39	343.333,27	47%		1	
1	4326476 00	BG	AMM.NE PROV.LE DI BERGAMO	S.P.N.8 OLMO-CUSIO COMUNI DI AVERARA E SANTA BRIGIDA	I Lavori sono ultimati, in corso il collaudo, si sta provvedendo alla liquidazione degli ultimi oneri al fine di richiedere il saldo alla CDDPP		464.811,21	444.704,69			444.704,69	20.106,52	4%	1		
1	4326477 00	BG	AMM.NE PROV.LE DI BERGAMO	S.P.N.6 CUGNO-VALTORTA COMUNI DI CASSIGLIO E VALTORTA	IN CORSO/ in fase conclusiva in corso la perizia		1.859.244,84	1.515.722,92		286.450,86	1.802.173,78	57.071,06	3%		1	
1	4326478 00	BG	AMM.NE PROV.LE DI BERGAMO	SP.1 IN COMUNE DI MEZZOLDO	IN CORSO		1.162.028,02	1.116.003,75		23.858,34	1.139.862,09	22.165,93	2%		1	
1	4326475 00	BG	AMM.NE PROV.LE DI BERGAMO	S.P.N.10 S.P.N.1-PIAZZATORRE	I Lavori sono ultimati, in corso il collaudo, si sta provvedendo alla liquidazione degli ultimi oneri al fine di richiedere il saldo alla CDDPP		464.811,21	457.274,67			457.274,67	7.536,54	2%	1		
1	4326474 00	BG	AMM.NE PROV.LE DI BERGAMO	S.P. N.7 - S.P.6 ORNIGA	I Lavori sono ultimati, in corso il collaudo, si sta provvedendo alla liquidazione degli ultimi oneri al fine di richiedere il saldo alla CDDPP		464.811,21	458.235,20			458.235,20	6.576,01	1%	1		
			Totale 1				5.139.745,15	4.356.366,12		325.590,70	4.681.956,82	456.789,33	9%	3	3	0
3	4383256 00	BG	AMM.NE PROV.LE DI BERGAMO	LOCALITÀ TRABUCHELLO S.P. N.2 LENNA FOPPOLO	IN CORSO/ in fase conclusiva		738.805,54	643.524,58		3.694,65	647.219,23	91.586,31	12%		1	
			Totale 3				738.805,54	643.524,58		3.694,65	647.219,23	91.586,31	12%	0	1	0
1	4339676 00	BS	AMM.NE PROV.LE DI BRESCIA	S.P. N.6	Ultimato 2003		5.877.551,69	4.999.890,70		329.285,35	5.329.176,05	546.375,64	9%	3	4	0
1	4339814 00	BS	COMUNE DI EDOLO	VIA ROMA	Ultimato il 30/10/01		2.065.827,60	2.013.388,14			2.013.388,14	52.439,46	3%		1	
							516.456,90	516.456,90			516.456,90		0%	1		

XV LEGISLATURA - DISEGNI DI LEGGE E RELAZIONI - DOCUMENTI

conv	Posiz.	PROV	Ente attuatore	Descrizione Opera	stato intervento	richiesto economie/modifica convenzione	Importo concesso	Erogato al 31/12/2004	economie	erogato nel 2005	erogato al 31/12/2005	da erogare	% da erogare	ultimato	in corso progetto	in corso progetto
1		BS	COMUNE DI INCUDINE	PARCHEGGI ALL'INTERNO DEL CENTRO ABITATO completamente con impiego economie pos. 4321099	Ultimato	D.g.r. VIII/20085 del 23/12/04	19.849,02					19.849,02	100%	1		
1	4321099 00	BS	COMUNE DI INCUDINE	PARCHEGGI ALL'INTERNO DEL CENTRO ABITATO	Ultimato il 04/09/99		186.733,74	186.733,74			186.733,74		0%	1		
1	4321107 00	BS	COMUNE DI INCUDINE	VIABILITÀ CENTRO STORICO	Ultimato il 01/09/00		335.604,98	335.604,60	92,38		335.604,60		0%	1		
1	4321102 00	BS	COMUNE DI INCUDINE	PIAZZA MARCONI - sistemazione	ULTIMATO NEL 2005		490.634,05	400.648,86		89.985,19	490.634,05		0%	1		
1	4319536 1	BS	COMUNE DI SAVIORE DELL'ADAMELLO	FRESINE VALLE E FRESINE PONTE	utilizzo di economie. D.g.r. 180 del 22/6/2005	D.g.r. VIII/180 del 22/06/05	28.226,03					28.226,03	100%		1	
1	4319537 00	BS	COMUNE DI SAVIORE DELL'ADAMELLO	SAVIORE FABREZZA	Ultimato il 11/05/00		219.494,18	219.494,18			219.494,18		0%	1		
1	4324975 00	BS	COMUNE DI SAVIORE DELL'ADAMELLO	PARCHEGGI-FRAZIONE VALLE	Ultimato 2004		413.165,52	401.346,50		11.819,02	413.165,52		0%	1		
1	4319536 00	BS	COMUNE DI SAVIORE DELL'ADAMELLO	FRESINE VALLE E FRESINE PONTE	Ultimato il 17/06/03. Aggiornato importo dedotte economie vedi intervento di completamento		694.813,63	694.813,63			694.813,63		0%	1		
1	4320961 00	BS	COMUNE DI SONICO	VIA BAITONE E VIA VICO	Ultimato il 30/10/01		552.155,77	552.155,77			552.155,77		0%	1		
1	4327918 00	BS	COMUNE DI VEZZA D OGLIO	ATTRAVERSAMENTI PEDONALI TORRENTE VALGRANDE	in esecuzione al 75%		113.620,52	4.564,07			4.564,07	109.056,45	96%		1	
1	4320068 00	BS	COMUNE DI VEZZA D OGLIO	PARCHEGGIO IN VIA GARIBALDI	Ultimato 2005 - in attesa di contabilità finale		284.051,29			160.420,65	160.420,65	123.630,64	44%	1		
1	4320066 00	BS	COMUNE DI VEZZA D OGLIO	MARCIAPIEDE LUNGO LA STRADA NAZIONALE	Ultimato il 15/05/01		165.266,21	165.266,21			165.266,21		0%	1		
1	4320067 00	BS	COMUNE DI VEZZA D OGLIO	PIAZZA IV LUGLIO E PIAZZA IV NOVEMBRE	Ultimato il 01/03/01		619.748,28	619.748,28			619.748,28		0%	1		
			Totale 1				6.705.739,72	6.110.220,88	92,38	262.224,86	6.372.445,74	333.201,60	5%	12	3	0
			Totale BS				6.705.739,72	6.110.220,88	92,38	262.224,86	6.372.445,74	333.201,60	5%	12	3	0
1	4364673 10	LC	AMMUNE PROV.LE DI LECCO	INNESTO SS36 COMUNE DI DERVIO DIREZIONE VALVARRONE	Lavori in corso. Unica posizione sottoscritta per tre finanziamenti con conv. 1, 2 e 3		2.582.284,50	1.512.269,55		1.070.014,95	2.582.284,50		0%	1		
			Totale 1				2.582.284,50	1.512.269,55	-1.070.014,95	-1.070.014,95	2.582.284,50		0%	1	0	0

XV LEGISLATURA - DISEGNI DI LEGGE E RELAZIONI - DOCUMENTI

conv	Posiz	PROV	Erite attuatore	Descrizione Opera	stato intervento	richiesto economie/modifica convenzione	Importo concesso	Erogato al 31/12/2004	economie	erogato nel 2005	erogato al 31/12/2005	da erogare	% da erogare	ultimato	in corso progetto	in corso progetto
2	4364673 20	LC	AMM.NE PROV.LE DI LECCO	INNESTO SS36 COMUNE DI DERVIO DIREZIONE VALVARRONE	Lavori in corso. Unica posizione sottoscritta per tre finanziamenti con conv. 1, 2 e 3		289.215,86	289.215,86	-		289.215,86	-	0%	1		
			Totale 2				289.215,86	289.215,86	-		289.215,86	-	0%	1		0
3	4364673 30	LC	AMM.NE PROV.LE DI LECCO	INNESTO SS36 COMUNE DI DERVIO DIREZIONE VALVARRONE	Lavori in corso. Unica posizione sottoscritta per tre finanziamenti con conv. 1, 2 e 3		302.919,53	302.919,53	-		302.919,53	-	0%	1		
			Totale 3				302.919,53	302.919,53	-		302.919,53	-	0%	1		0
			Totale LC				2.104.404,94	2.104.404,94	-	-1.070.014,95	3.174.419,89	-	0%	3		0
1	4327954 01	SO	AMM.NE PROV.LE DI SONDRIO	SP Morbegno-Dazio-Caspiano - completamento	lavori in corso - costo progetto € 551.148,49 (DGP n.465 del 19.12.03) - la differenza finanziata dalle altre economie per € 363.673 autorizzate da D.g.r. n. 14713 del 24.10.03 - conclusione prevista entro il 2006	D.g.r. VII/14713 del 24/10/03	187.475,56	0,00	0,00	133.065,95	133.065,95	54.409,61	29%		1	
1	4331924 01	SO	AMM.NE PROV.LE DI SONDRIO	nuova strada di circonvallazione degli abitati di Traona e Piussegno	Eseguito progetto definitivo. D.g.r. n. 14712 del 24/10/03 (modifica di intervento: ex ponte sull'Adda) - intervento sospeso - In corso proposta di devoluzione a favore di altre strade provinciali	D.g.r. VII/14712 del 24/10/03	1.685.171,56	0,00	0,00	53.655,94	53.655,94	1.631.515,62	97%			1
1	4327954 00	SO	AMM.NE PROV.LE DI SONDRIO	VARIANTE FAEDO-DAVAGLIONE E PIATEDA-SS 38	ultimato (economie utilizzate per nuovo intervento SP Morbegno-Dazio-Caspiano)		845.438,24	845.438,24	0,00		845.438,24	0,00	0%	1		
1	4331924 00	SO	AMM.NE PROV.LE DI SONDRIO	NUOVA STRADA DI CIRCONVALLAZIONE DEGLI ABITATI DI TRAONA E PIUSSOGNO	ex ponte sull'Adda	D.g.r. VII/14712 del 24/10/03	122.427,59	122.427,59	0,00		122.427,59	0,00	0%	1		
1	4422930 00	SO	COM.TÀ MONT. VALTELLINA DI MORBEGNO	OPERE DI URBANIZZAZIONE PRIMARIA 1 LOTTO- SOTTOPASSO STRADA STATALE N. 38	in corso. Intervento da completare con int. Ancora da sottoscrivere "Variante strada provinciale n. 1 in prossimità di P.zza S. Antonio (I CONV)" D.g.r. 10455 del 30/9/02	D.g.r. 10455 del 30/9/02	981.268,11	981.268,11	0,00		981.268,11	0,00	0%	1		

XV LEGISLATURA - DISEGNI DI LEGGE E RELAZIONI - DOCUMENTI

conv	Posiz	PROV	Ente attuatore	Descrizione Opera	stato intervento	richiesto economie/modificazioni convenzione	Importo concesso	Erogato al 31/12/2004	economie	erogato nel 2005	erogato al 31/12/2005	da erogare	% da erogare	ultimato	in corso progetto	in corso progetto
1	4457702 00	SO	COMUNE DI MORBEGNO	Variante strada provinciale n. 1 in prossimità di P.zza S. Antonio	definita l'acquisizione aree intervento. D.g.r. del 30/9/02 per cambio titolarità e definizione intervento importo iniziale 568.102,59 - progetto esecutivo - appalto lavori previsto per inizio 2006	D.g.r. 10455 del 30/9/02	568.000,00	0,00	0,00	103.159,90	103.159,90	464.840,10	82%			1
2	4327131 01	SO	Totale 1 AMM.NE PROV.LE DI SONDRIO	SP Morbegno-Dazio Caspiano	lavori in corso - costo progetto € 551.148,49 (DGP n.465 del 19.12.03) - vedi pos. 4327954	D.g.r. VIII/14713 del 24/10/03	4.389.781,06 24.825,85	1.949.133,94 0,00	0,00	289.881,79	2.239.015,73	2.150.765,33	49%	3	1	2
2	4327132 01	SO	AMM.NE PROV.LE DI SONDRIO	SP Morbegno-Dazio Caspiano	lavori in corso - costo progetto € 551.148,49 (DGP n.465 del 19.12.03) - vedi pos. 4327954	D.g.r. VIII/14713 del 24/10/03	47.716,14	0,00	0,00		0,00	47.716,14	100%		1	
2	4331414 01	SO	AMM.NE PROV.LE DI SONDRIO	SP Morbegno-Dazio Caspiano	lavori in corso - costo progetto € 551.148,49 (DGP n.465 del 19.12.03) - vedi pos. 4327954	D.g.r. VIII/14713 del 24/10/03	38.649,46	0,00	0,00		0,00	38.649,46	100%		1	
2	4331415 01	SO	AMM.NE PROV.LE DI SONDRIO	SP Morbegno-Dazio Caspiano	lavori in corso - costo progetto € 551.148,49 (DGP n.465 del 19.12.03) - vedi pos. 4327954	D.g.r. VIII/14713 del 24/10/03	29.240,86	0,00	0,00		0,00	29.240,86	100%		1	
2	4331944 01	SO	AMM.NE PROV.LE DI SONDRIO	SP Morbegno-Dazio Caspiano	lavori in corso - costo progetto € 551.148,49 (DGP n.465 del 19.12.03) - vedi pos. 4327954	D.g.r. VIII/14713 del 24/10/03	86.069,08	0,00	0,00		0,00	86.069,08	100%		1	
2	4331945 01	SO	AMM.NE PROV.LE DI SONDRIO	SP Morbegno-Dazio Caspiano	lavori in corso - costo progetto € 551.148,49 (DGP n.465 del 19.12.03) - vedi pos. 4327954	D.g.r. VIII/14713 del 24/10/03	6.639,04	0,00	0,00		0,00	6.639,04	100%		1	
2	4335474 01	SO	AMM.NE PROV.LE DI SONDRIO	SP Morbegno-Dazio Caspiano	lavori in corso - costo progetto € 551.148,49 (DGP n.465 del 19.12.03) - vedi pos. 4327954	D.g.r. VIII/14713 del 24/10/03	12.024,01	0,00	0,00		0,00	12.024,01	100%		1	
2	4335475 01	SO	AMM.NE PROV.LE DI SONDRIO	SP Morbegno-Dazio Caspiano	lavori in corso - costo progetto € 551.148,49 (DGP n.465 del 19.12.03) - vedi pos. 4327954	D.g.r. VIII/14713 del 24/10/03	29.283,69	0,00	0,00		0,00	29.283,69	100%		1	

XV LEGISLATURA - DISEGNI DI LEGGE E RELAZIONI - DOCUMENTI

conv	Posiz	PROV	Ente attuatore	Descrizione Opera	stato intervento	richiesto economie/modifica convenzione	Importo concesso	Erogato al 31/12/2004	economie	erogato nel 2005	erogato al 31/12/2005	da erogare	% da erogare	ultimato	in corso progetto	in corso progetto
2	4335476 01	SO	AMM.NE PROV.LE DI SONDRIO	SP Morbegno-Dazio - Caspiano	lavori in corso - costo progetto € 551.148,49 (DGP n.465 del 19.12.03) - vedi pos. 4327954	D.g.r. VIII/14713 del 24/10/03	45.498,17	0,00	0,00	0,00	0,00	45.498,17	100%		1	
2	4335477 01	SO	AMM.NE PROV.LE DI SONDRIO	SP Morbegno-Dazio - Caspiano	lavori in corso - costo progetto € 551.148,49 (DGP n.465 del 19.12.03) - vedi pos. 4327954	D.g.r. VIII/14713 del 24/10/03	21.553,29	0,00	0,00	0,00	0,00	21.553,29	100%		1	
2	4335511 01	SO	AMM.NE PROV.LE DI SONDRIO	SP Morbegno-Dazio - Caspiano	lavori in corso - costo progetto € 551.148,49 (DGP n.465 del 19.12.03) - vedi pos. 4327954	D.g.r. VIII/14713 del 24/10/03	22.173,40	0,00	0,00	0,00	0,00	22.173,40	100%		1	
2	4327131 00	SO	AMM.NE PROV.LE DI SONDRIO	S.S. N.38 E S.P. N. 28 IN COMUNE DI BIANZONE (INCROCIO A RASO)	ultimato (importo intervento al netto delle economie utilizzate per nuovo intervento SP Morbegno-Dazio - Caspiano)		197.250,62	197.250,62	0,00	0,00	197.250,62	0,00	0%	1		
2	4327132 00	SO	AMM.NE PROV.LE DI SONDRIO	OP.DA DIFESA CADUTA MASSI S.P.TARTANO - PONTE DEL DESCO	ultimato (importo intervento al netto delle economie utilizzate per nuovo intervento SP Morbegno-Dazio - Caspiano)		210.512,31	210.512,31	0,00	0,00	210.512,31	0,00	0%	1		
2	4331414 00	SO	AMM.NE PROV.LE DI SONDRIO	STRADA PROV.LE MELLO TRAONA	ultimato (importo intervento al netto delle economie utilizzate per nuovo intervento SP Morbegno-Dazio - Caspiano)		271.224,68	271.224,68	0,00	0,00	271.224,68	0,00	0%	1		
2	4331415 00	SO	AMM.NE PROV.LE DI SONDRIO	STRADA PROVINCIALE NOVATE SAMOLACO (TRIVULZIA)	ultimato (importo intervento al netto delle economie utilizzate per nuovo intervento SP Morbegno-Dazio - Caspiano)		125.696,21	125.696,21	0,00	0,00	125.696,21	0,00	0%	1		
2	4331944 00	SO	AMM.NE PROV.LE DI SONDRIO	STRADA PROVINCIALE ARDENNO BERBENNO	ultimato (importo intervento al netto delle economie utilizzate per nuovo intervento SP Morbegno-Dazio - Caspiano)		372.983,53	372.983,53	0,00	0,00	372.983,53	0,00	0%	1		

XV LEGISLATURA - DISEGNI DI LEGGE E RELAZIONI - DOCUMENTI

conv	Posiz	PROV	Erite attuatore	Descrizione Opera	stato intervento	richiesto economie/modifica convenzione	Importo concorso	Erogato al 31/12/2004	economie	erogato nel 2005	erogato al 31/12/2005	da erogare	% da erogare	ultimato	in corso progetto	in
2	4331945 00	SO	AMM.NE PROV.LE DI SONDRIO	STRADA PROVINCIALE MORBEGNO DAZIO CASPANO	ultimato (importo intervento al netto delle economie utilizzate per nuovo intervento SP Morbegno-Dazio - Caspiano)		1.542.731,66	1.542.731,66	0,00		1.542.731,66	0,00	0%	1		
2	4335474 00	SO	AMM.NE PROV.LE DI SONDRIO	CIRCONVALLAZIONE NORD CAIOLO	ultimato (importo intervento al netto delle economie utilizzate per nuovo intervento SP Morbegno-Dazio - Caspiano)		194.558,75	194.558,75	0,00		194.558,75	0,00	0%	1		
2	4335475 00	SO	AMM.NE PROV.LE DI SONDRIO	S.P.VALMALENCO (SONDRIO-CHIESA-LANZADA).	ultimato (importo intervento al netto delle economie utilizzate per nuovo intervento SP Morbegno-Dazio - Caspiano)		280.590,45	280.590,45	0,00		280.590,45	0,00	0%	1		
2	4335476 00	SO	AMM.NE PROV.LE DI SONDRIO	PONTE LOC. PORTO DI ALBOSAGGIA E PONTE IN COM.COLORINA	ultimato (importo intervento al netto delle economie utilizzate per nuovo intervento SP Morbegno-Dazio - Caspiano)		264.375,97	264.375,97	0,00		264.375,97	0,00	0%	1		
2	4335477 00	SO	AMM.NE PROV.LE DI SONDRIO	S.P. TRESVIO-S. N.38	ultimato (importo intervento al netto delle economie utilizzate per nuovo intervento SP Morbegno-Dazio - Caspiano)		133.383,78	133.383,78	0,00		133.383,78	0,00	0%	1		
2	4335511 00	SO	AMM.NE PROV.LE DI SONDRIO	S.P. SANTA LUCIA-S.S. N.301	ultimato (importo intervento al netto delle economie utilizzate per nuovo intervento SP Morbegno-Dazio - Caspiano)		236.055,05	236.055,05	0,00		236.055,05	0,00	0%	1		
2	4324844 00	SO	COM.TA MONT. DELLA VALCHIAVENNA	ACCESSO ALL'AREA INDUSTRIALE DI GORDONA	ultimato		276.157,00	276.157,00	0,00		276.157,00	0,00	0%	1		
			Totale 2				4.469.193,00	4.105.520,01	0,00		4.105.520,01	363.672,99	8%	12	11	0
			Totale SO				8.858.974,06	6.054.653,95	0,00	289.881,79	6.344.535,74	2.514.438,32	28%	15	12	2
			Totale complessivo				24.616.685,36	19.269.170,47	92,38	1.951.406,95	21.220.577,42	3.396.015,56	14%	33	19	2

XV LEGISLATURA - DISEGNI DI LEGGE E RELAZIONI - DOCUMENTI

Tab. A.4.2 - Interventi di viabilità valliva e intervalliva finanziati con la L. 483/98

tipologia	prov	ENTE ATTUATORE	D.G.R. DI MODIFICA DI INTERVENTO	INTERVENTO	IMPORTO	I ACCONTO (20%)	II ACCONTO (60%)	SALDO (20%)	ECONOMIE RIMODULATE	LIQUIDATO	DA LIQUIDARE	LIQUIDATO NEL 2005	stato interventi/note	ultimato	in corso	in progetto
viab	BS	Comune di Niardo		Realizzazione opere ed acquisto attrezzature per miglioramento viabilità inter-municipale. Intervento A) "lavori di costruzione di un auto-rimessa; intervento B) "fornitura di autocarro per la manutenzione strade"	164.749,75	32.949,95	108.902,17	21.430,42	1.467,21	163.282,54	0,00	21.430,42	A: ultimato 2004. B: ultimato 2001	1		
viab	BS	Comune di Savio		Ripristino strada comunale	206.582,76	41.316,55	123.949,66	41.237,53	79,02	206.503,74	0,00		Ultimato 2004.	1		
viab	BS	Comune di Sonico		Raccordo in via Vico con via Spen in Sonico	78.049,55	15.609,91	46.829,73	15.609,91	0,00	78.049,55	0,00		Ultimato 2002	1		
viab	BS	Comune di Sonico		Parcheggio nel vecchio nucleo di Sonico	45.383,65	9.076,73	27.230,19	9.076,73	0,00	45.383,65	0,00		Ultimato 2002	1		
viab	BS	Comune di Sonico		Strada consortile Sonico- Berzo Demo- Malonno e messa in sicurezza del tratto in località Teleferica	77.468,53	15.493,71	46.481,12	14.959,28	534,42	76.934,11	0,00		Ultimato 2002	1		
viab	LC	Totale BS Provincia di Lecco		Comune di Dervio per interventi di riqualificazione viabilità locale di interesse provinciale a servizio svincolo SS36	572.234,24	114.446,85	353.392,87	102.313,87	2.080,65	570.153,59	0,00	21.430,42%	Il comune ha comunicato che i lavori sono sospesi in attesa di approvazione di perizia di variante supplementiva e di una variante tecnica (dati lettera LC 4/168/2006)	5	1	
viab	SO	Totale LC C.M. Valtellina di Morbegno	49944/2000	SP Morbegno - Albaredo - Variante a Morbegno per nuovo imbocco - Finanziamento integrativo.	454.482,07	90.896,41	272.689,24	0	0	363.585,65	90.896,42	0,00	ultimato - richiesta di saldo 01/06 in liquidazione 2/2006	1		
					258.228,45	51.645,69	154.937,07	0	0	206.582,76	51.645,69					

XV LEGISLATURA - DISEGNI DI LEGGE E RELAZIONI - DOCUMENTI

tipologia prov	ENTE ATTUATORE	D.G.R. DI MODIFICA DI INTERVENTO	INTERVENTO	IMPORTO	I ACCONTO (20%)	II ACCONTO (60%)	SALDO (20%)	ECONOMIE RIMODULATE	LIQUIDATO LIQUIDARE	LIQUIDATO NEL 2005	stato intervento/ note	ultimato	In corso	In progetto
viab	SO Provincia di Sondrio	1418/2000	Cevo-Caspano: sopraelevazione di muri esistenti, protezioni laterali, manutenzione del ponte del Balfo.	387.342,67	77.468,53	232.405,60	0		309.874,13	77.468,54	ultimato in corso contabilità finale	1		
viab	SO Provincia di Sondrio	1418/2000	Galleria paravalanghe tra Campodolcino - Isola - Pianazzo.	929.622,42	185.924,48	557.773,45	0		743.697,93	185.924,49	ultimato 2005 - in corso collaudo	1		
viab	SO Provincia di Sondrio	1418/2000	Intervento di sistemazione della SP Mazzo-Grosotto-Grosio-Sondrio	464.811,21	92.962,24	278.886,73	83.494,91	9.467,33	455.343,88	0,00	ultimato 2005	1		
viab	SO Provincia di Sondrio	1418/2000	Manutenzione straordinaria del cavalcavia di Morbegno e rifacimento manto stradale a Delebio.	129.114,22	25.822,84	77.468,53	13.431,48	12.391,37	116.722,85	0,00	ultimato 2005. economie rimodulate per variazione di Piano (DCP 7 del 21/02/05 e D.g.r. 988 del 7/11/05)	1		
viab	SO Provincia di Sondrio	1418/2000	Messa a norma dell'intersezione stradale tra la SP e la SS 38 ad Ardenno	309.874,14	61.974,83	185.924,48	0	0	247.899,31	61.974,83	lavori di progetto ultimati, in corso modesta perizia - ultimazione prevista per 04/2006		1	
viab	SO Provincia di Sondrio	1418/2000	Messa a norma dell'intersezione stradale tra la SP e la SS 38 in località Piant di Forcola	206.582,76	41.316,55	123.949,66	4.699,95	36.616,60	169.966,16	0,00	ultimato 2005	1		
viab	SO Provincia di Sondrio	1418/2000	Rifacimento asfalti sulla SP 14 per Forcola e manutenzione ponti sui torrenti Madrasco e Livrio.	361.519,83	72.303,97	216.911,90	58.939,49	13.364,47	348.155,36	0,00	Ultimato economie rimodulate per variazione di Piano (DCP 7 del 21/02/05 e D.g.r. 988 del 7/11/05)	1		
viab	SO Provincia di Sondrio	1418/2000	Sistemazione della SP63 "Sondrio-Berberno" nel tratto Postalesio - Casione - Andevenno"	154.937,07	30.987,41	92.962,24	24.061,80	6.925,62	148.011,45	0,00	ultimato 2005	1		

XV LEGISLATURA - DISEGNI DI LEGGE E RELAZIONI - DOCUMENTI

tipologia	prov	ENTE ATTUATORE	D.G.R. DI MODIFICA DI INTERVENTO	INTERVENTO	IMPORTE	I ACCONTO (20%)	II ACCONTO (60%)	SALDO (20%)	ECONOMIE RIMODULATE	LIQUIDATO	DA LIQUIDARE	LIQUIDATO NEL 2005	stato intervento/note	ultimato	in corso	in progetto
viab	SO	Provincia di Sondrio	14118/2000	Sistemazione SP n.29 - SS 38 Buglio in Monte.	269.074,04	53.814,81	161.444,43	29.233,17	24.581,63	244.492,41	0,00	29.233,17	Ultimato 2005. economie rimodulate per variazione di Piano (DCP 7 del 21/02/05 e D.g.r. 988 del 7/11/05)	1		
viab	SO	Provincia di Sondrio	14119/2000	Sistemazione strada per Platèda	258.228,45	51.645,69	154.937,07	43.977,13	7.688,56	250.559,89	0,00		Ultimato economie rimodulate per variazione di Piano (DCP 7 del 21/02/05 e D.g.r. 988 del 7/11/05)	1		
viab	SO	Provincia di Sondrio	49944/2000	SP Castello dell'Acqua - stazione FS - Adeguamento su tratti vari.	77.468,53	15.493,71	46.481,12	14.404,04	1089,66	76.378,87	0,00		Ultimato	1		
viab	SO	Provincia di Sondrio	49944/2000	SP Chiuro - Teglio e Tresenda Teglio. Interventi di consolidamento su murature di sostegno e opere di protezione da caduta massi.	206.582,76	41.316,55	123.949,66	26.219,36	15.097,19	191.485,57	0,00		Ultimato economie rimodulate per variazione di Piano (DCP 7 del 21/02/05 e D.g.r. 988 del 7/11/05)	1		
viab	SO	Provincia di Sondrio	14119/2000	SP n.17 "Mese - Menarola" (trasferimento alla CM Valchiavenna)	51.645,69	10.329,14	30.987,41	0	0	41.316,55	10.329,14		Ultimato 2004 In liquidazione 2/2006	1		
viab	SO	Provincia di Sondrio	49944/2000	SP S. Lucia - SS301 Adeguamenti vari.	103.291,38	20.658,28	61.974,83	20.658,27	0	103.291,38	0,00		Ultimato	1		
viab	SO	Provincia di Sondrio	49944/2000	SP Sermio - Grosio (ex SS 38)- Riprofilatura sede stradale e rifacimento muri nel tratto Grosotto-Grosio.	206.582,76	41.316,55	123.949,66	31.894,08	9.422,47	197.160,29	0,00		Ultimato economie rimodulate per variazione di Piano (DCP 7 del 21/02/05 e D.g.r. 988 del 7/11/05)	1		

XV LEGISLATURA - DISEGNI DI LEGGE E RELAZIONI - DOCUMENTI

tipologia	prov	ENTE ATTUATORE	D.G.R. DI MODIFICA DI INTERVENTO	INTERVENTO	IMPORTE	I ACCONTO (20%)	II ACCONTO (60%)	SALDO (20%)	ECONOMIE RIMODULATE	LIQUIDATO	DA LIQUIDARE	LIQUIDATO NEL 2005	stato interventinote	ultimato	in corso	in progetto
viab	SO	Provincia di Sondrio	49944/2000	SP Sondrio - Chiesa Valmalenco - Lanzada. Interventi di consolidamento su murature e opere di protezione.	180.759,91	36.151,98	108.455,95	17.068,05	19.063,93	161.695,98	0,00		ultimato - economie non rimodulate € 3005,08 € 16058,85 economie rimodulate per variazione di Piano (DCP 7 del 21/02/05 e D.g.r. 988 del 7/11/05)	1		
viab	SO	Provincia di Sondrio	49944/2000	Viabilità interferente con le SS 36 e SS 38. Comune di Cosio Valtellino	140.835,11	28.167,02				28.167,02	112.668,09		intervento scoppiato con Comune di Morbegno. Difficoltà sorte in fase attuativa. Contributo spendibile nell'ambito della convenzione già in essere fra la Provincia e il Comune con variante di corso del 2005 progettato. Nel corso del 2005 effettuata conferenza di servizi e inizi lavori previsti primavera 2006	1	1	
viab	SO	Provincia di Sondrio	49944/2000	Viabilità interferente con le SS 36 e SS 38 - Comune di Morbegno	140.835,11	28.167,02	84.501,07	0	0	112.668,09	28.167,03		ultimato. intervento scoppiato con Comune di Cosio. Richiesta saldo da parte della Provincia il 7 maggio 2003. In liquidazione 2/2006	1		
viab	SO	Provincia di Sondrio	1418/2000	Strade provinciali Valmalenco: manutenzione straordinaria.	258.228,45	51.645,69	154.937,07	46.026,05	5.619,64	252.608,81	0,00		Ultimato economie rimodulate per variazione di Piano (DCP 7 del 21/02/05 e D.g.r. 988 del 7/11/05)	1		
		Totale SO			5.095.564,96	1.019.112,98	2.972.837,93	414.127,78	63.521,68	4.406.078,69	528.177,80	154.921,31		18	2	
		TOTALE VIABILITÀ			6.122.281,27	1.224.456,24	3.598.920,05	516.441,65	65.602,33	5.339.817,94	619.074,22	176.351,73	0,00	23	3	

Tab. A.11.1 - Interventi finanziati con la L. 102/90 delle Province di Bergamo, Brescia, Como e Lecco
AZIONE DI PIANO 11: Azioni strutturali area agronomico-zootecnica - Cap. 5.2.4.(1)

Prov	Beneficiario	Progetto	Spesa prevista (€)	I Acconto 20%	II Acconto 30%	III Acconto 30%	Saldo 20%	anno	Totale liquidato	Economie da erogare	NOTE	concluso	in corso	in progetto	problematico
BG	Comune di Taleggio	Alpe Avale e d'Alben	104.955,53	20.991,11	31.486,67	31.486,67	20.991,11	2000	104.955,56	-0,03		1			
BG	Comune di Veduggia	Alpe Avalaita	93.155,22	18.631,04	27.946,52	27.946,52	18.631,04	1999	93.155,12	0,10		1			
BG	Comune di Vallorta	Alpe Camisolo-Lavezzo e Radici	101.852,50	20.370,50	30.555,66	30.555,66	20.370,50	2007	101.852,31	0,19		1			
BG	Comune di Ornica	Alpe Valle Inferno	72.606,92	14.521,38	21.782,09	21.782,09	14.521,22	1999	72.606,77	0,14		1			
BG	Comune di Cusio	Alpe Paritta di Mezzo	65.873,54	13.174,71	19.782,02	19.782,02	13.174,76	2000	65.873,51	0,04		1			
BG	Comune di Carona	Alpe Valle Sambuzza	112.623,20	22.524,64	33.786,92	33.786,92	22.524,64	2000	112.623,12	0,08		1			
BG	Comune di Branzi	Alpe Laghi Gemelli	106.785,49	21.356,17	32.034,25	32.034,25	21.356,17	2007	106.780,85	4,65		1			
BG	Comune di Roncobello	Alpe Mezzano	96.636,83	19.327,37	28.991,05	28.991,05	19.327,37	1999	96.636,83	0,00		1			
BG	Comune di Molo De Calvi del Torracchio	Alpe Torracella, Prato Gervasio	68.351,91	13.670,38	20.505,40	20.505,40	13.670,72	1999	68.351,91	0,00		1			
BG	Comune di Piazzalone	Baita Gremelli-Caldai, Baita Casera, Baita di Mezzo, Baita Pioda, Baita Cirna e Baitone di Mezzo	65.872,41	13.174,69	19.782,02	19.782,02	13.174,69	2007	65.873,42	-1,00		1			
BG	C.M. Valle Brembana	Lavori di completamento Caseificio Coop. Agricola S.Antonio	247.899,31	49.579,86	74.369,79	74.369,79	49.579,86	2002	247.899,31	0,00		1			
BG	C.M. Valle Brembana	Sistemazione caseificio di Valtorta	309.874,14	61.974,83	92.962,24	92.962,24	61.974,83	2002	309.874,14	0,00		1			
BG	Provincia di Bergamo	Acquisto immobile a Piazza Brembana per creazione centro stoccaggio prodotti lipidici	619.340,59	123.868,84	171.592,80	0,00	261.020,66	2000	556.482,31	62.858,28		1			
BS	Comune di Cevo	Totale BG Malghie Aret, Corti, Dos dei Curu	2.065.827,60 103.291,38	413.165,52 20.658,28	605.537,43 30.987,41	433.944,63 30.987,41	550.317,57 20.658,28	2000	2.002.965,15 103.291,38	62.862,45 0,00	totale interventi: 13	13 1	-	-	-

XV LEGISLATURA - DISEGNI DI LEGGE E RELAZIONI - DOCUMENTI

Prov	Beneficiario	Progetto	Spesa prevista (€)	I Acconto 20%	II Acconto 30%	III Acconto 30%	Saldo 20%	anno	Totale liquidato	Economie	da erogare	NOTE	concluso	in corso progetto	in problematico
BS	Comune di Conteno Golgi	2 malghe in Val Brandet	206.582,76	41.316,55	61.974,83	0,00			103.291,38		103.291,38	Il Comune ha approvato l'aggiudicazione dei lavori con determinazione n. 245 del 12/11/2005. I lavori dovrebbero essere ultimati entro settembre 2006.		1	
BS	Comune di Edolo	Malga Mola	51.645,69	10.329,14	15.493,71	0,00			25.822,84		25.822,84	In attesa di rendicontazione finale	1		
BS	Comune di Incudine	Malga Salina	103.291,38	20.658,28	30.987,41	30.987,41	20.658,28	2007	103.291,38	0,00	0,00		1		
BS	Comune di Niardo	Malghe Campadelli, Ferone, Stabbio	309.874,14	61.974,83	92.962,24	92.962,24	61.974,83	2007	309.874,14	0,00	0,00		1		
BS	Comune di Savio d'A.	Viabilità rurale	103.291,38	20.658,28	30.987,41	30.987,41	20.658,28	2000	103.291,38	0,00	0,00		1		
BS	Comune di Sonico	Malga Balzone di sopra	103.291,38	20.658,28	30.987,41	30.987,41	20.658,28	2000	103.291,38	0,00	0,00		1		
BS	Comune di Vezza d'Oglio	Malga Val Grande	206.582,76	41.316,55	61.974,83	61.974,83	41.316,55	2007	206.582,76	0,00	0,00		1		
BS	Comunità Montana	Realizzazione Centro Servizi per la promozione zootecnica (in Eddio)	1.394.433,63	278.886,73	418.330,09	418.330,09	278.886,73	2004	1.394.433,62	0,00	0,00		1		
		Totale BS	2.562.284,50	516.456,90	774.685,35	697.216,81	464.811,21		2.453.170,27	0,00	129.114,22	totale interventi: 9	8	1	
CO	Comunità Montana Alto Lario Occidentale	centro Agro-Zootecnico Polivalente	491.739,27	206.582,76					206.582,76		285.156,51	Sono in via di conclusione i lavori strutturali del fabbricato, la CM in difficoltà per situazioni imprevedibili sta cercando, in accordo con la Provincia, di arrivare ad una soluzione per il completamento funzionale delle opere entro il 2007. È stato pagato il primo SAL.			
		Totale CO	491.739,27	206.582,76	0,00	0	0,00		206.582,76	0,00	285.156,51	totale interventi: 1	1	1	
LC	Comune di Belleno	Ripristino viabilità minore	206.582,76	54.407,20	48.883,64	61.974,83			165.265,67		41.317,09	In attesa di rendicontazione finale	1		
LC	Comune di Colico	Ripristino viabilità minore	296.048,59	59.210,00	88.814,58	88.814,58	44.852,13	2003	281.691,29	14.357,30			1		
LC	Comune di Dorio	Ripristino e manutenzione viabilità minore	38.543,18	7.708,85	11.562,95	11.562,85	5.413,80	2002	36.248,45	2.294,73			1		
		Totale LC	541.174,53	121.326,05	149.261,17	162.352,26	50.265,93		483.205,41	16.652,03	41.317,09	totale interventi: 3	3	1	
		Totale complessivo	5.681.025,89	1.257.531,22	1.529.483,95	1.293.513,70	1.065.394,71		5.145.923,59	79.514,47	455.587,83	totale interventi: 26	24	1	

XV LEGISLATURA - DISEGNI DI LEGGE E RELAZIONI - DOCUMENTI

Tab. A.11.2 - Descrizione degli interventi nelle Province di Bergamo, Brescia, Como e Lecco e stato di attuazione - Fondi L. 483/98

prov	ENTE ATTUATORE	INTERVENTO	IMPORTO	ACCONTO (20%)	IL ACCONTO (60%)	SALDO (20%)	ECONOMIE	LIQUIDATO	DA LIQUIDARE	LIQUIDATO NEL 2006	stato intervento/note	ultimato	in corso	in progettazione
BG	Comune di Averara	Viabilità d'accesso	92.962,24	18.592,45	55.777,35	18.592,45	0,00	92.962,24	0,00		ultimato	1		
BG	Comune di Brianzi	Adeguamenti igienico sanitari	149.772,50	29.954,50	89.863,50	7.580,75	0,00	127.398,75	22.373,75		lavori di ultimazione appaltati	1		
BG	Comune di Carona	Adeguamenti igienico sanitari	48.546,95	9.709,39	29.128,17	7.640,90	2.068,49	46.478,46	0,00		ultimato 2005	1		
BG	Comune di Cusio	Adeguamenti igienico sanitari Baita Foppa Buona e Baita Foppa Casera	41.833,01	8.366,60	25.099,81	5.813,57	2.553,03	39.279,98	0,00		ultimato 2005	1		
BG	Comune di Forcola	Adeguamenti igienico sanitari	62.491,28	12.498,26	37.494,77	12.498,26	0,00	62.491,29	0,00		ultimato	1		
BG	Comune di Mezzoldo	Adeguamenti igienico sanitari	56.293,80	11.258,76	33.776,28	8.459,08	2.799,68	53.494,12	0,00		ultimato	1		
BG	Comune di Moio De' Calvi	Adeguamenti igienico sanitari	51.645,69	10.329,14	30.987,41			41.316,55	10.329,14		lavori ultimati. richiesto saldo		1	
BG	Comune di Ornica	Adeguamenti igienico sanitari	45.964,66	9.192,93	27.578,80	9.089,16	103,77	45.860,89	0,00		ultimato	1		
BG	Comune di Piazzatorre	Adeguamenti igienico sanitari	59.392,54	11.878,51	35.635,53	11.730,34	148,17	59.244,37	0,00		ultimato 2004	1		
BG	Comune di Roncobello	Adeguamenti igienico sanitari	33.053,24	6.610,65	19.831,94	6.610,65	0,00	33.053,24	0,00		ultimato	1		
BG	Comune di Santa Brigida	Adeguamenti igienico sanitari	47.514,03	9.502,81	28.508,42	9.502,80	0,01	47.514,03	0,00		ultimato	1		
BG	Comune di Taleggio	Viabilità d'accesso	92.962,24	18.592,45	55.777,35	18.303,59	288,86	92.873,38	0,00		ultimato 2004	1		
BG	Comune di Valleve	Adeguamenti igienico sanitari	57.843,17	11.568,63	34.705,90	9.230,27	2.338,36	55.504,81	0,00		ultimato	1		
BG	Comune di Valnegrà	Adeguamenti igienico sanitari	46.997,58	9.399,52	28.198,55	5.321,81	4.077,71	42.919,87	0,00		ultimato	1		
BG	Comune di Valtorta	Adeguamenti igienico sanitari	65.073,57	13.014,71	39.044,14	10925,65	2.089,06	62.984,51	0,00		ultimato 2005	1		
BG	Comune di Veduggia	Adeguamenti igienico sanitari	64.557,11	12.911,42	38.734,27	12407,4	504,02	64.053,09	0,00		ultimato 2005	1		
		Totale BG	1.016.903,63	203.380,73	610.142,18	153706,68	16.971,16	967.229,59	32.702,89	0,00	totale interventi:16	15	1	0
BS	Comune di Edoio	Opere di completamento Malga Moia Bassa	123.433,20	24.686,64	74.059,92	0	0	98.746,56	24.686,64		ultimato, in attesa contabilità finale		1	
BS	Comune di Niaro	Completamento Malga Ferone	41.316,55	8.263,31	24.789,93			33.053,24	8.263,31		ultimato il 17/11/04 - chiesto saldo	1		
		Totale BS	164.749,75	32.949,95	98.849,85	0	0	131.799,80	32.949,95	0	totale interventi:2	1	1	0
CO	Comune di Gravedona	Strada di collegamento Monti S. Carlo	161.909,24	32.381,85	97.145,54			129.527,39	32.381,85		lavori iniziati		1	
CO	Comune di Sorico	Strada di collegamento Alpeggi	161.909,24	32.381,85	97.145,54			129.527,39	32.381,85		lavori iniziati		1	
		Totale CO	323.818,48	64.763,70	194.291,09	0	0	259.054,78	64.763,70	0,00	totale interventi:2	0	2	0
LC	Comune di Colico	Alpeggio località Alpe Rossa	117.235,72	23.447,14	73.788,57			23.447,14	93.788,57		totale interventi:16		1	
LC	Comune di Dervio	Alpeggio località pratolungo	206.582,76	41.316,55	123.949,66	26.009,36	15.307,19	191.275,57	0,00	26.009,36	totale interventi:16		1	
		Totale LC	323.818,48	64.763,70	123.949,66	26.009,36	15.307,19	214.722,71	93.788,57	26.009,36	totale interventi:2	0	1	1
		Totale complessivo	1.829.290,34	365.858,07	1.027.232,77	179.716,04	32.278,35	1.572.806,88	224.205,10	26.009,36	totale interventi:22	16	5	1

XV LEGISLATURA - DISEGNI DI LEGGE E RELAZIONI - DOCUMENTI

Tab. A.11.3 - Dettagli interventi in provincia di Sondrio, finanziati in con L. 102/90

Capitolo	Progetto/beneficiario	stanziamento di piano corretto	I Acconto	II Acconto	III Acconto	Saldo	Totale pagamenti alla provincia	da erogare alla provincia	Totale contributo erogato dalla Provincia ai beneficiari	Economie	Economie in cassa Provincia	CONCLUSO	IN CORSO	IN PROGETTO	PROBLEMATICO
Riordino fondiario	Affitto: 51 beneficiari	59.139,53	11.827,90	17.741,85	17.741,85	11.827,92	59.139,53	0,00	57.345,21	0,00	1.794,32	51			
	Permuta e comprav. 9 benef.	22.793,83	4.558,77	6.838,15	6.838,15	4.558,77	22.793,83	0,00	22.005,40	0,00	788,43	9			
	Conduz. associata: 4 benef.	75.466,91	15.093,38	22.640,07	22.640,07	15.093,40	75.466,91	0,00	75.466,89	0,00	0,02	4			
	ricomposizione fondiaria. Coop. "Le Piramidi"	128.387,14	25.977,78	38.966,67	38.966,67	24.476,01	128.387,14	0,00	128.387,14	0,00	0,00	1			
	affitto 39 beneficiari - permuta comprav 74 beneficiari (secondo bando)	224.616,52				224.616,52	224.616,52	0,00	222.993,62	0,00	1.622,90	39			
Irrigazioni	TOTALE	510.403,93	57.457,83	86.186,74	86.186,74	280.572,62	510.403,93	0,00	506.198,26	0,00	4.205,67	104			
	Cons. Sponda Soliva	1.145.503,91	286.375,98	429.563,97	429.563,97		1.145.503,91	0,00	1.128.315,53	0,00	17.188,38	1			
	Comune di Postalesio	23.794,63	5.071,74	7.607,61	7.607,61	3.507,66	23.794,63	0,00	23.794,63	0,00	0,00	1			
	C. M. Valtellina di Tirano	1.801.710,83	360.342,17	540.513,25	0,00	0,00	900.855,42	900.855,42	900.855,42	0,00	0,01	1			
Viabilità interpodereale	C.M. Valchiavenna	90.942,66	20.953,69	31.430,53	31.430,53	7.127,90	90.942,66	0,00	90.942,65	0,00	0,01	1			
	TOTALE	3.061.952,02	672.743,57	1.009.115,36	468.602,11	10.635,56	2.161.096,61	900.855,42	2.143.908,22	0,00	17.189,39	3			
	C. M. Valchiavenna	180.347,64	41.316,55	61.974,83	61.974,83	15.081,43	180.347,64	0,00	180.347,64	0,00	0,00	1			
	Prov. di Sondrio rilevamento rete strutturale esistente	25.822,84	5.164,57	7.746,85	0,00	0,00	12.911,42	0,00	0,00	12.911,42	0,00	12.911,42			1
Sperimentazione e valorizzazione dei prodotti	TOTALE	206.170,48	46.481,12	69.721,68	61.974,83	15.081,43	193.259,06	0,00	180.347,64	12.911,42	12.911,42	1			
	Fondazione Fojanini di studi superiori	516.456,90	103.291,38	154.937,07	154.937,07	103.291,38	516.456,90	0,00	516.456,90	0,00	0,00	1			
	TOTALE	516.456,90	103.291,38	154.937,07	154.937,07	103.291,38	516.456,90	0,00	516.456,90	0,00	0,00	1			
	Latteria sociale Isolaccia	9.765,92	2.881,22	4.321,83		2.562,86	9.765,92	0,00	9.765,92	0,00	0,00	1			
Cooperazione e valorizzazione dei prodotti	Latteria sociale Polaggia	11.230,54	3.414,30	5.121,44		2.694,79	11.230,54	0,00	6.109,09	0,00	5.121,44	1			
	Nuova Latteria soc. Valtone	237.577,08	47.515,41	71.273,12	71.273,12	47.515,42	237.577,08	0,00	237.577,07	0,00	0,01	1			
	Latteria sociale Grosio	35.304,98	7.061,00	10.591,49	10.591,49	7.060,99	35.304,98	0,00	35.304,98	0,00	0,00	1			
	Latteria soc. Valtellina (Latt. Soc. di Delebio)	172.644,34	34.528,87	51.793,30	51.793,30	34.528,87	172.644,34	0,00	172.644,34	0,00	0,00	1			
Cons. tutela Casera e Bitto	Cons. tutela Casera e Bitto	206.543,87	41.308,77	61.963,16	61.963,16	41.308,78	206.543,87	0,00	206.543,86	0,00	0,01	1			
	Assoc. Prov. Valtellina	17.094,21	6.837,68	10.256,52	0,00	0,00	17.094,21	0,00	4.646,28	0,00	12.447,93	1			
	IS. VAL. - C.C.I.A.A.	322.355,04	66.437,02	99.655,52	99.655,52	56.606,98	322.355,04	0,00	322.360,21	0,00	-5,16	1			
	Amm. Prov. Sondrio	185.923,92	37.184,90	55.777,35	55.777,35	37.184,33	185.923,92	0,00	185.924,48	0,00	-0,57	1			
Cons. tutela vini Valtellina	Cons. tutela vini Valtellina	115.686,35	23.137,27	34.705,90	34.705,90	23.137,27	115.686,35	0,00	115.686,35	0,00	0,00	1			
	Assoc. Product. Apistici	29.797,50	5.959,50	8.939,25	8.939,25	5.959,50	29.797,50	0,00	29.797,50	0,00	0,00	1			
	TOTALE	1.343.923,73	276.265,93	414.388,90	394.699,10	258.559,80	1.343.923,73	0,00	1.326.360,07	0,00	17.563,66	11			

XV LEGISLATURA - DISEGNI DI LEGGE E RELAZIONI - DOCUMENTI

Capitolo	Progetto/beneficiario	stanziamento di piano corretto	I Acconto	II Acconto	III Acconto	Saldo	Totale pagamenti alla provincia	da erogare alla provincia	Totale contributo erogato dalla Provincia ai beneficiari	Economie	Economie in cassa Provincia	CONCLUSO	IN CORSO	IN PROGETTO	PROBLEMATICO
Agriturismo	Beneficiari 32	2.065.827,60	413.165,52	619.748,28	619.748,28	266.992,91	1.919.654,99	141.490,32	1.919.654,99	4.682,29	0,00	32			
	TOTALE	2.065.827,60	413.165,52	619.748,28	619.748,28	266.992,91	1.919.654,99	141.490,32	1.919.654,99	4682,29	0,00	32			
Riduzione costi	Consorzio Agrifidi	516.456,90	103.291,38	154.937,07	0,00	258.228,45	516.456,90	0,00	258.228,45	0,00	0,00	-			1
	TOTALE	516.456,90	103.291,38	154.937,07	0,00	258.228,45	516.456,90	0,00	258.228,45	0,00	0,00	-			1
Standardizzazione e valorizzazione prodotti	Amm. Prov. Sondrio	123.949,66	30.987,43	30.987,41	37.184,90	56.603,68	99.159,74	24.789,92	99.159,72	0,00	0,02	1			
	Associazione A.P.O.L.	283.018,37	76.087,01	85.422,18	84.905,50	3.113,13	283.018,37	0,00	283.018,30	0,00	0,07	1			
	Associazione produttori apistici	17.987,08	3.718,49	5.577,73	5.577,73		17.987,08	0,00	9.296,22	0,00	8.690,86	1			
	Consorzio Tutela nome Bresola della Valtellina	307.808,31	82.749,28	71.154,84	92.342,49	53.078,50	299.325,11	8.483,20	299.325,15	0,00	-0,04	1			
	C.T.C.B.-C.T.V.V. - C.T. Bressola	23.240,56	4.648,11	6.972,18			11.620,29	11.620,27	0,00	0,00	0,00		1		
	Consorzio Tutela Formaggi Valtellina Casera e Bitto	255.646,17	68.730,06	59.093,00			127.823,06	127.823,10	127.823,08	0,00	-0,02		1		
	Consorzio Tutela Vini di Valtellina	394.215,86	130.256,83	66.851,07	118.264,76		315.372,66	78.843,20	296.287,56	0,00	0,00		1		
	Consorzio Produttori vino Maroggia	32.052,98	16.026,49	0,00		16.026,49	32.052,98	0,00	32.052,97	0,00	0,00	1			
	Viticoltori Valtellinesi Associati SCARL (VIVASS)	101.204,89	50.602,45	0,00	30.361,46	20.240,98	101.204,89	0,00	101.204,89	0,00	0,00		1		
			2.408,68	118.162,88				120.571,56	-120.571,56	0,00	120.571,56				
TOTALE	1.539.123,86	466.214,92	424.221,29	368.636,85	149.062,78	1.408.135,73	1.408.135,73	130.986,13	1.248.147,89	0,00	129.262,44	4	5	-	1
	somme riodotabili derivanti da economie di progetti conclusi	310.594,13					0,00	0,00	0,00	310.594,13	0,00				1
	TOTALE COMPLESSIVO	10.070.909,54	2.138.911,55	2.933.266,39	2.154.784,97	1.342.424,93	8.569.387,84	1.173.333,87	8.099.302,42	328.187,84	181.131,57	156	6	-	4

XV LEGISLATURA - DISEGNI DI LEGGE E RELAZIONI - DOCUMENTI

Tab. A.11.4 - Elenco progetti degli Alpeggi in provincia di Sondrio, finanziati in parte con L. 102/90 e in parte con la legge di rifinanziamento L. 483/98

Scheda	Progetto	Importo programma aggiornato	I Acconto 20%	II Acconto 60%	Saldo	Totale liquidato	Economie	da erogare	NOTE	CONCLUSO	IN CORSO	IN PROGETTO
SO/101	Alpe Bomino soliva	49.889,74	9.977,95	29.933,94	9.977,85	49.889,74	0,00	0,00		1		
SO/65	Alpe Bodria	19.509,94	3.901,99	11.706,07	3.901,89	19.509,94	0,00	0,00		1		
SO/03	Alpe Biancotti (Trivigno)	42.637,97	8.527,59	25.582,78	8.208,87	42.319,25	318,72	0,00		1		
SO/07	Alpe Vesenda Bassa	20.916,50	4.183,30	12.549,90	4.183,30	20.916,50	0,00	0,00		1		
SO/37	Alpe Valle dei laghi	30.814,57	6.162,91	18.488,74	6.162,91	30.814,57	0,00	0,00		1		
SO/51	Alpe Corte Terza	28.522,03	5.704,41	17.113,22	5.704,41	28.522,03	0,00	0,00		1		
SO/70	Alpe Piano dei Cavalli	7.826,77	1.565,35	4.696,06	1.565,35	7.826,77	0,00	0,00		1		
SO/70	Alpe Campiasco	4.566,07	913,21	2.739,64	913,22	4.566,07	0,00	0,00		1		
SO/12	Alpe Valvedrano	90.379,96	18.075,99	54.227,97	18.076,00	90.379,97	-0,01	0,00		1		
SO/27	Alpe Preda Rossa	40.680,78	8.136,16	24.408,47	7.465,26	40.012,88	667,90	0,00		1		
SO/41	Alpe Dell'Oro	18.414,22	3.682,84	11.048,53	3.475,54	18.206,92	207,30	0,00		1		
SO/48	Alpe Carrette	37.656,37	7.531,27	22.593,82	7.531,27	37.656,37	0,00	0,00		1		
SO/57	Alpe Frontaglio	53.044,19	10.608,84	31.826,52	10.608,84	53.044,19	0,00	0,00		1		
SO/08	Alpe Gavedo	67.033,77	13.406,75	40.220,26	13.406,75	67.033,76	0,00	0,00		1		
SO/104	Alpe Oro	45.272,91	9.054,58	27.163,75	8.455,37	44.873,70	599,21	0,00		1		
SO/113	Alpe Bassetta	21.626,44	4.325,29	12.975,86	3.791,68	21.092,83	533,61	0,00		1		
SO/118	Alpe Magnola	77.600,23	15.520,05	46.560,14	14.384,04	76.464,23	1.136,01	0,00		1		
SO/128	Alpe S. Stefano	63.183,62	12.636,72	37.910,17	12.636,72	63.183,62	0,00	0,00		1		
SO/134	Alpe Tagliata	69.793,73	13.968,75	41.876,24	13.958,74	69.793,72	0,01	0,00		1		
SO/61	Alpe Pesceglio Foppe	103.142,31	20.628,46	61.885,38	20.028,81	102.542,65	599,65	0,00		1		
SO/80	Alpe Tronella	10.871,52	2.174,30	6.522,91	1.248,25	9.945,46	926,05	0,00		1		
SO/81	Alpe Bomino Vaga	43.261,34	8.652,27	25.956,80	8.652,27	43.261,34	0,00	0,00		1		
SO/108	Alpe Arcoglio alto	13.493,56	2.698,71	8.096,14	2.698,71	13.493,56	0,00	0,00		1		
SO/109	Alpe Musella	17.662,83	3.532,57	10.597,70	3.532,57	17.662,83	0,00	0,00		1		
SO/38	Alpe Prato Maslino e Vignone	41.107,75	8.221,55	24.664,65	7.996,35	40.882,55	225,20	0,00		1		
SO/58	Alpe Pian del Lupo - Laresin - Sentì	4.434,30	886,86	2.660,58	681,54	4.228,98	205,32	0,00		1		
SO/100	Alpe Forno	46.899,45	9.379,89	28.139,67	9.379,89	46.899,45	0,00	0,00		1		
SO/110	Alpe Arcoglio Basso	17.662,83	3.532,57	10.597,70	3.273,89	17.404,15	258,68	0,00		1		
SO/111	Alpe Palù	16.733,20	3.346,64	10.039,97	3.240,70	16.627,31	105,89	0,00		1		
SO/117	Alpe Cerena	9.435,91	1.887,18	5.661,55	1.887,18	9.435,91	0,00	0,00		1		
SO/122	Alpe Mortirolo	16.308,55	3.261,71	9.785,13	1.845,12	14.891,96	1.416,59	0,00		1		
SO/23	Alpe Strenca	64.557,11	12.911,42	38.734,27	12.911,42	64.557,11	0,00	0,00		1		
SO/28	Alpe Mulacetto	27.900,33	5.580,07	16.740,20	5.580,07	27.900,34	0,00	0,00		1		
SO/29	Alpe Molta	21.891,43	4.378,29	13.134,86	4.378,29	21.891,44	0,00	0,00		1		

XV LEGISLATURA - DISEGNI DI LEGGE E RELAZIONI - DOCUMENTI

Scheda	Progetto	Importo programma aggiornato	I Acconto 20%	II Acconto 60%	Saldo	Totale liquidato	Economie	da erogare	NOTE	CONCLUSO	IN CORSO	IN PROGETTO
SO/55	Alpe Piazzo	57.210,53	11.442,11	34.326,32	11.336,33	57.104,75	105,78	0,00		1		
SO/59	Alpe Sasso Chiaro	84.081,56	16.816,31	50.448,94	16.816,31	84.081,56	0,00	0,00		1		
SO/69	Alpe Valle di dentro	34.915,38	6.983,08	20.949,23	5.534,21	33.466,51	1.448,87	0,00		1		
SO/16	Alpe Val di Tognò	116.091,25	23.218,25	69.654,75	23.218,25	116.091,25	0,00	0,00		1		
SO/127	Alpe Pala	26.037,02	5.207,40	15.622,21	5.202,25	26.031,86	5,15	0,00		1		
SO/39	Alpe Isio, Calderno, Le Piazze	59.451,49	11.890,30	35.670,90	10.336,98	57.898,18	1.653,32	0,00		1		
SO/88	Alpe Campo - Pisa	34.359,41	6.871,88	20.615,65	5.505,75	32.993,28	1.366,13	0,00		1		
SO/45	Alpe Mastabbia	38.105,27	7.621,05	22.863,16	7.467,79	37.952,01	153,26	0,00		1		
SO/50	Alpe Guinzana	16.237,65	3.247,53	9.742,59	3.247,53	16.237,65	0,00	0,00		1		
SO/56	Alpe Caprarezza	39.490,36	7.895,07	23.694,22	5.491,30	37.083,59	2.406,77	0,00		1		
SO/71	Alpe Lago	38.236,13	7.647,23	22.941,68	7.552,44	38.141,34	94,79	0,00		1		
SO/99	Alpe Olano	72.520,88	14.504,18	43.512,53	14.489,70	72.506,40	14,48	0,00		1		
SO/06	Alpe La Pressa	871,52	174,30	522,91	174,30	871,52	0,00	0,00		1		
SO/119	Alpe Ables - Manzina	50.354,55	10.070,91	30.212,73	9.347,96	49.631,60	722,95	0,00		1		
SO/15	Alpe Motta - Boschetto	52.958,27	10.591,65	31.775,06	10.260,79	52.627,50	330,76	0,00		1		
SO/19	Alpe Azzolo	51.119,21	10.223,84	30.671,53	10.223,84	51.119,21	0,00	0,00		1		
SO/22	Alpe Forcile	33.423,61	6.684,72	20.054,16	350,85	27.089,73	6.333,87	0,00		1		
SO/33	Alpe Vago	71.966,90	14.393,38	43.180,14	14.044,92	71.618,44	348,46	0,00		1		
SO/34	Alpe La Rocca	15.785,42	3.157,08	9.471,25	3.079,10	15.707,43	77,98	0,00		1		
SO/35	Alpe Vallaccia	53.713,58	10.742,72	32.228,15	10.223,45	53.194,32	519,27	0,00		1		
SO/36	Alpe Stelvio	4.845,66	969,13	2.907,39	969,13	4.845,66	0,00	0,00		1		
SO/90	Alpe Dossello	50.716,16	10.143,23	30.429,70	9.871,03	50.443,96	272,20	0,00		1		
SO/94	Alpe Caronno	10.473,17	2.094,63	6.283,90	2.094,64	10.473,18	-0,01	0,00		1		
SO/96-92	Alpe La Pessa - Campione	116.202,80	23.240,56	69.721,68	22.749,73	115.711,97	490,83	0,00		1		
SO/13	Alpe Scermondone	73.695,40	14.739,08	44.217,24	14.739,08	73.695,40	0,00	0,00		1		
SO/102	Alpe Alada e Piano delle Ortiche	34.207,91	6.841,58	20.524,74	5.610,14	32.976,47	1.231,44	0,00		1		
SO/120	Alpe Ferro	85.791,21	17.158,24	51.474,73	17.158,24	85.791,21	0,00	0,00		1		
SO/91	Alpe Camponidola alpe Rhon	37.020,69	7.404,14	22.212,41	7.404,14	37.020,69	0,00	0,00		1		
SO/93	Alpe Camppei	45.038,21	9.007,64	27.022,93	8.231,55	44.262,12	776,09	0,00		1		
SO/95	Alpe Armissola	61.867,36	12.373,47	37.120,42	11.810,58	61.304,47	562,89	0,00		1		
SO/60	Alpe Colina	40.366,62	8.073,32	24.219,97	7.704,67	39.997,97	368,65	0,00		1		
SO/89	Alpe Dordona - Grassone	38.415,02	7.683,00	23.049,01	7.183,80	37.915,82	499,20	0,00		1		
SO/89	Alpe Valcervia	35.935,48	7.187,10	21.561,29	7.154,33	35.902,72	32,77	0,00		1		
SO/26	Alpe Funera	13.711,93	2.742,39	8.227,16	2.462,80	13.432,34	279,59	0,00		1		
SO/82	Alpe Combana dentro	24.512,25	4.902,45	14.707,35	4.902,45	24.512,25	0,00	0,00		1		

XV LEGISLATURA - DISEGNI DI LEGGE E RELAZIONI - DOCUMENTI

Scheda	Progetto	importo programma aggiornato	I Acconto 20%	II Acconto 60%	Saldo	Totale liquidato	Economie	da erogare	NOTE	CONCLUSO	IN CORSO	IN PROGETTO
SO/82	Alpe Combana fuori	30.224,28	6.044,86	18.134,57	6.044,85	30.224,28	0,01	0,00		1		
SO/78	Alpe Prabello	26.901,33	5.380,27	16.140,80	5.380,27	26.901,33	0,00	0,00		1		
SO/84	Alpe Campagneda	97.407,47	19.481,49	58.444,48	19.481,49	97.407,46	0,00	0,00		1		
SO/86	Alpe Valle Poschiavina	42.716,54	8.543,31	25.629,93	8.376,28	42.549,51	167,03	0,00		1		
SO/53	Alpe Granda	78.609,85	15.721,97	47.165,91	15.721,97	78.609,85	0,00	0,00		1		
SO/73	Alpe Sciardalco	47.695,11	9.539,02	28.617,06		38.156,08	0,00	9.539,03	Lavori iniziati / Proroga fino a giugno 2006		1	
SO/132	Alpe Visogno	17.897,92	7.122,97	10.738,75		17.861,73	36,19	0,00		1		
SO/21	Alpe Sceroia	101.465,10	40.586,04	60.879,06		101.465,10	0,00	0,00		1		
SO/25	Alpe Val Viola	15.385,25	3.077,05	9.231,15		12.308,20	3.077,05	0,00		1		
SO/63	Alpe Corte Postareccio	26.286,71	5.833,79	15.772,02		21.605,82	4.680,89	0,00		1		
SO/68	Alpe Sona, Val Lavoro	64.557,11	12.911,42	38.734,27		51.645,69	12.911,42	0,00		1		
SO/05	Corte Terza	5.474,17	1.094,83	3.284,50		4.379,34	0,00	1.094,83			1	
SO/09	Piempo	90.379,96	18.075,99	54.227,98		72.303,97	0,00	18.075,99	I.u. e liquidati / nuovo Determina n. 63 del 30/4/2004		1	
SO/11	Mottalla (staz. Di Mulacetto)	21.807,19	4.361,44	13.084,31		17.445,75	0,00	4.361,44	I.u. e liquidati / nuovo Determina n. 63 del 30/4/2004		1	
SO/55	Alpe Lago	49.798,48	9.959,70	29.879,09		39.838,78	0,00	9.959,70	I.u. e liquidati / nuovo Determina n. 63 del 30/4/2004		1	
SO/61	Trona Soliva	79.834,75	15.966,95	47.900,85		63.867,80	0,00	15.966,95	Lavori iniziati / nuovo Determina n. 127 del 13/07/2004		1	
SO/61	Trona Vaga	11.700,00	2.340,00	7.020,00		9.360,00	0,00	2.340,00	Lavori iniziati / nuovo Determina n. 127 del 13/07/2004		1	
SO/87	Fraitina-Torena	107.775,78	21.555,16	64.665,47		86.220,62	4.911,32	16.643,84	L.u. chiesto saldo con lettera prot. 10606 del 9 marzo 2006 (determina 16 feb 2006)	1		
	somma revocati non impegnati	161.220,04	7.831,12	96.731,64	1.735,35	106.298,12	54.921,92	0,00	importo totale €102.864,46 somma degli importi non ancora impegnati dalla Provincia e somme erogate quali accanti e non spese			
	TOTALE	3.941.599,11	788.319,80	2.364.959,43	602.436,64	3.755.715,87	107.901,47	77.981,77	TOTALE PROGETTI: 87	80	7	-

AZIONE DI PIANO 12: Azioni strutturali Area agro-forestale - Cap. 5.2.4. (2)

Tab. A.12.1 - Interventi e relativo stato di avanzamento, ripartito per Provincie e Comunità Montane

Prov	Comunità montana	Scheda	Comune	Progetto	Importo	I Acconto 20%	II Acconto 60%	Saldo	Totale liquidato	Economie erogate	da erogare	erogato nel 2005	NOTE	concluso	in corso	in progetto	problematico
BG	Valle Brembana	BG/1	Averara	Sistemazione strada forestale Valmoreasca	51.129	10.226	30.678	10.226	51.129	-0	-	-		1			
BG	Valle Brembana	BG/10	Foppolo	Diradamento e tagli in località Convento	9.813	1.963	5.888		7.850	102	1.861		Il saldo sarà erogato inizi 2006	1			
BG	Valle Brembana	BG/11	Isola di Fondra	Realizzazione piazzale di esbosco in loc. Isola	5.165	1.033	3.059		4.132	-	1.033		Il saldo sarà erogato inizi 2006	1			
BG	Valle Brembana	BG/12	Isola di Fondra	Sistemazione piazzale di esbosco in loc. Gere	20.658	4.132	12.395		16.527	-	4.132		Il saldo sarà erogato inizi 2006	1			
BG	Valle Brembana	BG/13	Isola di Fondra	Sistemazione strada agro-silvo-pastorale loc. Frazioni	25.306	5.061	15.184		20.245	-	5.061		Il saldo sarà erogato inizi 2006	1			
BG	Valle Brembana	BG/14	Lenna	Realizzazione strada forestale Valle Orighera	40.800	8.160	24.480		32.640	-	8.160		lavori conclusi. In attesa di contabilità finale	1			
BG	Valle Brembana	BG/15	Mezzoldo	Realizzazione strada forestale Dei Ronchi	58.360	11.672	35.016	11.239	57.926	433	-			1			
BG	Valle Brembana	BG/16	Mio De' Calvi	Realizzazione piazzale di esbosco in loc. Fiora	38.218	7.644	22.931	7.644	38.218	-	-	7.644		1			
BG	Valle Brembana	BG/17	Olmo al Brembo	Realizzazione strada forestale Acquacalda	56.294	11.259	33.776	8.541	53.576	2.717	-			1			
BG	Valle Brembana	BG/18	Ornica	Realizzazione strada forestale Chiusuro	52.162	10.432	31.297	8.371	50.101	2.061	-			1			
BG	Valle Brembana	BG/19	Piazza Brembana	Strada del Piazzo - Rifacimento ponte loc. Passerella	42.866	8.573	25.720	8.509	42.801	65	-			1			
BG	Valle Brembana	BG/2	Branzi	Sistemazione strada forestale Belliore	46.481	9.296	27.889	9.249	46.434	47	-	9.249		1			
BG	Valle Brembana	BG/20	Piazzatore	Sistemazione e prolungamento strada forestale Valle Torcola	86.765	17.353	52.059	16.521	85.933	832	-			1			
BG	Valle Brembana	BG/21	Piazzolo	Realizzazione strada forestale Careff	40.284	8.057	24.170		32.227	-	8.057		Lavori affidati il 24.07.2003: problemi di disponibilità aree ora risolti. I lavori inizieranno l'anno prossimo; non vi è certezza sulla loro conclusione nel 2006				1
BG	Valle Brembana	BG/22	Roncobello	Sistemazione strada forestale Alpe Mezzeno	76.952	15.390	46.171	14.977	76.539	413	-			1			
BG	Valle Brembana	BG/23	San Giovanni B.	Sistemazione mulattiere denominate Torre e Trinità	33.053	6.611	19.832	5.297	31.740	1.313	-			1			
BG	Valle Brembana	BG/24	San Pellegrino Terme	Completamento strada agro-silvo-pastorale Cà Boffelli	28.405	5.681	17.043	5.160	27.885	521	-			1			

XV LEGISLATURA - DISEGNI DI LEGGE E RELAZIONI - DOCUMENTI

Prov	Comunità montana	Scheda	Comune	Progetto	Importo	I/ Accanto 20%	II/ Accanto 60%	Saldo	Totale liquidato	Economie	da erogare	erogato nel 2005	NOTE	concluso	In corso	In progetto	problematico
BG	Valle Brembana	BG/25	Santa Brigida	Realizzazione strada forestale Losco - Serrata	66.106	13.221	39.664	13.221	66.106	-	-	-		1			
BG	Valle Brembana	BG/26	Taleggio	Completamento strada forestale Bonetto-Campo Fiorito	41.317	8.263	24.790	8.256	41.310	7	-	-		1			
BG	Valle Brembana	BG/27	Valleneve	Sistemazione strada agro-silvo-pastorale loc. Cambrembo	40.284	8.057	24.170	8.057	40.284	-	-	-		1			
BG	Valle Brembana	BG/28	Vainegra	Realizzazione piazzale di esbosco in loc. Fiora	15.494	3.099	9.296		12.395	-	3.099						1
BG	Valle Brembana	BG/29	Vainegra	Diradamento e tegli in località Chignolo-Genvasio ecc.	18.076	3.615	10.846		14.461	-	3.615		lavori inizieranno nella primavera del prossimo anno. Saranno effettuati in economia con operai della CM - termine previsto estate 2006			1	
BG	Valle Brembana	BG/3	Brianzi	Sistemazione strada forestale Vendullo	23.241	4.648	13.944	3.973	22.565	675	-			1			
BG	Valle Brembana	BG/30	Valtorta	Realizzazione strada forestale Colle Dudello	106.907	21.381	64.144		85.525	-	21.381		Il saldo sarà erogato inizi 2006	1			
BG	Valle Brembana	BG/31	Vedeseta	Realizzazione strada agro-silvo-pastorale Casere	25.823	5.165	15.494	5.165	25.823	0	-			1			
BG	Valle Brembana	BG/4	Camerata Cornello	Sistemazione strada agro-silvo-pastorale Cima Bruga	19.625	3.925	11.775	3.925	19.625	-	-			1			
BG	Valle Brembana	BG/5	Camerata Cornello	Sistemazione strada agro-silvo-pastorale Era - Cup	13.428	2.686	8.057	2.686	13.428	-	0			1			
BG	Valle Brembana	BG/6	Carona	Sistemazione strada forestale Alpe Carisole	59.909	11.982	35.945	11.982	59.909	-	0			1			
BG	Valle Brembana	BG/7	Cassiglio	Sistemazione strada forestale Muscialli	81.084	16.217	48.650	16.217	81.084	-	-			1			
BG	Valle Brembana	BG/8	Cusio	Realizzazione strada Taleggio Alto	46.481	9.296	27.889	9.296	46.481	-	-			1			
BG	Valle Brembana	BG/9	Foppolo	Sistemazione strada agro-silvo-pastorale Convento	20.658	4.132	12.395	2.655	19.182	-	1.477	2.655		1			
				Totale Valle Brembana	1.291.142	258.228	774.685	191.166	1.224.080	9.187	57.875	19.547		28	-	1	2
BS	Val Camonica	BS/1	Cevo	Miglioramenti boschivi	36.152	7.230	21.691	7.230	36.152	-	0			1			
BS	Val Camonica	BS/10	Niardo	Allargamento, sistemazione strade esistenti, nuove realizzazioni	180.760	36.152	108.456	36.152	180.760	-	0			1			
BS	Val Camonica	BS/11	Savio dell'Adamello	Miglioramenti boschivi	86.765	17.353	52.059	17.353	86.765	-	-			1			
BS	Val Camonica	BS/12	Savio dell'Adamello	Realizzazione nuovi tracciati	145.641	29.128	87.385	29.128	145.641	-	-			1			
BS	Val Camonica	BS/13	Sonico	Miglioramenti boschivi	99.418	19.884	59.651	19.884	99.418	-	0	19.884		1			

XV LEGISLATURA - DISEGNI DI LEGGE E RELAZIONI - DOCUMENTI

Prov	Comunità montana	Scheda	Comune	Progetto	Importo	I Accanto 20%	Il Accanto 60%	Saldo	Totale liquidato	Economie	da erogare	erogato nel 2005	NOTE	concluso	In corso	In progetto	problematico
BS	Val Camonica	BS/14	Sonico	Realizzazione nuovi tracciati	210.456	42.091	126.274		188.365		42.091		Lavori conclusi. In attesa della contabilità finale	1			
BS	Val Camonica	BS/15	Vezza d'Oglio	Miglioramenti boschivi	180.760	36.152	108.456	36.152	180.760		0			1			
BS	Val Camonica	BS/16	Vezza d'Oglio	Realizzazione nuovi tracciati e sistemazione tracciati esistenti	180.760	36.152	108.456	36.152	180.760		0			1			
BS	Val Camonica	BS/2	Cervo	Sistemazione e prolungamento strada forestale	41.317	8.263	24.790	8.263	41.317		0			1			
BS	Val Camonica	BS/3	Corteo Golgi	Miglioramenti boschivi	57.327	11.465	34.396	11.465	57.327					1			
BS	Val Camonica	BS/4	Corteo Golgi	Costruzione nuova strada forestale	175.079	35.016	105.047	35.016	175.079			35.016		1			
BS	Val Camonica	BS/5	Egolo	Miglioramenti boschivi	72.304	14.461	43.362	14.461	72.304		0			1			
BS	Val Camonica	BS/6	Edolo	Sistemazione strada forestale d'accesso all'area boscata	134.279	26.856	80.567	26.856	134.279		0			1			
BS	Val Camonica	BS/7	Incidine	Miglioramenti boschivi	109.489	21.898	65.693	21.898	109.489		0			1			
BS	Val Camonica	BS/8	Incidine	Costruzione nuova strada forestale	252.031	50.406	151.219		201.625		50.406		lavori conclusi. In attesa contabilità finale	1			
BS	Val Camonica	BS/9	Niaro	Miglioramenti boschivi	103.291	20.658	61.975	20.658	103.291		0			1			
LC	Alto Lario	CO/1	Dongo	Realizzazione piste forestali	2.065.828	413.166	1.239.497	320.668	1.973.330		92.497	54.899		16			
LC	Alto Lario	CO/2	Dongo	Realizzazione rifimboscimento	140.993	28.199	84.596	27.746	140.541	452		27.746		1			
LC	Alto Lario	CO/3	Domaso	Pista forestale Gaggio Badalone	62.491	12.498	37.495		49.993		12.498		lavori conclusi il 30 nov 2005. In attesa della contabilità finale	1			
LC	Valsassina	LC/01	Darvio	Bosco ceduo conversione terreno-rifolmenti a larice	63.968	12.794	38.381		51.175		12.794	38.381	LAVORI IN FASE DI ESECUZIONE:lavori eseguiti per il 50% si prevede la conclusione per estate 2006	1			
LC	Valsassina	LC/02	Dorio	Bosco ceduo coniferato completamente leglio, rifolmenti	267.452	53.490	160.471	27.746	241.708	452	25.292	66.127		2	1		
LC	Valsassina	LC/03	Colico	Ripuliture urgenti all'interno del popolamento artificiale	61.975	12.395	37.185	5.614	55.194	6.781				1			
LC	Valsassina	LC/04	Colico	Completamento e miglioramento viabilità	30.987	6.197	18.592	5.547	30.337	650				1			
LC	Valsassina	LC/03	Colico	Ripuliture urgenti all'interno del popolamento artificiale	56.810	11.362	34.066	5.683	51.131	5.679				1			
LC	Valsassina	LC/04	Colico	Completamento e miglioramento viabilità	129.729	25.946	77.837	14.528	118.311	11.418				1			

XV LEGISLATURA - DISEGNI DI LEGGE E RELAZIONI - DOCUMENTI

Prov	Comunità montana	Scheda	Comune	Progetto	Importo	I Accanto 20%	II Accanto 60%	Saldo	Totale liquidato	Economie da erogare	erogato nel 2005	NOTE	concluso	in corso	in progetto	problematico
LC	Valsassina	LC/05	Dervio	Maiga e Pascolo costruzione acquedotto funzione antincendio	124.440	24.888	74.664	24.888	124.440	-0			1			
LC	Valsassina	LC/06	Dorio	Completamento e miglioramento viabilità antincendio	103.291	20.658	61.975	19.142	101.775	1.516			1			
SO	Alta Valtellina	BO/01/01	Sondalo	Totale Valsassina Pista forestale con valenza antincendio	507.233 257.196	101.447 51.439	304.340 154.317	75.402	481.189 205.756	26.044	51.439	BO/01/01 e Int. Modello BO/1/1 unico progetto. Lavori in fase di esecuzione: la pista è stata tracciata (esecuzione al 35-40%); richiesta perizia di variante da approvare in Conf. Servizi	6			
SO	Alta Valtellina	BO/01/02	Sondalo	Sistemazione sentiero	6.197	1.239			1.239	4.958		BO/01/02 e BO/03/02 progetto unico: si inizierà e concluderà nella primavera - estate 2006 approvato in Conf. Servizi DIC 2005 - primi mesi 2006 verrà erogato il II Accanto del 60%		1		
SO	Alta Valtellina	BO/02/03	Sondalo	Sistemazione sentieri	11.362	2.272			2.272	9.090		BO/02/03 e BO/02/04 progetto unico: si inizierà e concluderà nella primavera - estate 2006 approvato in Conf. Servizi DIC 2005 - primi mesi 2006 verrà erogato il II Accanto del 60%		1		
SO	Alta Valtellina	BO/02/04	Sondalo	Sistemazione sentieri	18.076	3.615			3.615	14.461		BO/02/03 e BO/02/04 progetto unico: si inizierà e concluderà nella primavera - estate 2006 approvato in Conf. Servizi DIC 2005 - primi mesi 2006 verrà erogato il II Accanto del 60%		1		
SO	Alta Valtellina	BO/03/02	Sondalo	Ripristino strada	25.823	5.165			5.165	20.658		BO/01/02 e BO/03/02 progetto unico: si inizierà e concluderà nella primavera - estate 2006 approvato in Conf. Servizi DIC 2005 - primi mesi 2006 verrà erogato il II Accanto del 60%		1		
SO	Alta Valtellina	BO/03/10	Sondalo	Consolidamento aree franose con ingegneria naturalistica	51.646	10.329	30.987		41.317		10.329	E' stata effettuata la consegna dei lavori (lettera CMI del 23/11/2005).		1		
SO	Alta Valtellina	BO/04/01	Sondalo	Pista forestale	77.469	15.494	46.481	15.494	77.469	0	15.494		1			
SO	Alta Valtellina	BO/04/02	Sondalo	Sistemazione mulattiera	15.494	3.099	9.296	3.099	15.494	0	3.099		1			
SO	Alta Valtellina	BO/04/10	Sondalo	Diradamento e tagli fitosanitari	28.922	5.784	17.363	5.784	28.922		0			1		
SO	Alta Valtellina	BO/04/11	Sondalo	Diradamento e tagli fitosanitari	36.152	7.230	21.691	7.230	36.152		7.230			1		

XV LEGISLATURA - DISEGNI DI LEGGE E RELAZIONI - DOCUMENTI

Prov	Comunità montana	Scheda	Comune	Progetto	Importo	I Accanto 20%	II Accanto 60%	Saldo	Totale liquidato	Economie	da erogare	erogato nel 2005	NOTE	concluso	In corso	In progetto	problematico
SO	Alta Valtellina	BO/04/12	Sondalo	Sistemazione sentieri	25.823	5.165	15.494	4.732	25.390	432	-	4.732		1			
SO	Alta Valtellina	BO/04/13	Sondalo	Sistemazione mulattiera	5.681	1.136	3.409	1.136	5.681	-	-	1.136		1			
SO	Alta Valtellina	BO/05/01	Vaidisotto	Ripristino e prolungamento pista forestale Campello-Campaccio	37.185	7.437	22.311	6.457	36.205	980	-	6.457		1			
SO	Alta Valtellina	BO/06/02	Vaidisotto	Allargamento mulattiera	15.494	3.099	9.296	1.631	14.026	1.467	-	1.631		1			
SO	Alta Valtellina	BO/06/03	Vaidisotto	Allargamento mulattiera	15.494	3.099	9.296	1.631	14.026	1.467	-	1.631		1			
SO	Alta Valtellina	BO/06/04	Vaidisotto	Allargamento mulattiera	24.273	4.855	-	-	4.855	-	19.419	-	Progetto modificato con delibera di modifica programma (d.g.r. 18323 del 23 luglio 2004). Variazione importo, IMPORTO INIZIALE € 20656,27 BO/06/04 e BO/06/06 progetto unico, non ancora presentato in Provincia.			1	
SO	Alta Valtellina	BO/06/06	Vaidisotto	Sistemazione sentieri	20.658	4.132	-	-	4.132	-	16.527	-	Progetto modificato con delibera di modifica programma (d.g.r. 18323 del 23 luglio 2004). Variazione importo, IMPORTO INIZIALE € 10329,14 BO/06/04 e BO/06/06 progetto unico, non ancora presentato in Provincia			1	
SO	Alta Valtellina	BO/06-08/09	Vaidisotto	Rimboschimento	30.987	6.197	18.592	6.197	30.987	0	-	6.197		1			
SO	Alta Valtellina	BO/07/01	Vaidisotto	Allargamento strada trattorabile	20.658	4.132	12.395	-	16.527	-	4.132	-	è appena stata effettuata la consegna dei lavori		1		
SO	Alta Valtellina	BO/07/02	Vaidisotto	Sistemazione mulattiera	38.734	7.747	23.241	-	30.987	-	7.747	-	è appena stata effettuata la consegna dei lavori		1		
SO	Alta Valtellina	BO/07/04	Vaidisotto	Tagli fitosanitari	18.076	3.615	10.846	3.615	18.076	-	-	3.615		1			
SO	Alta Valtellina	BO/09/04	Vaidisotto	Sistemazione strada	11.362	2.272	6.817	-	9.090	-	2.272	-	è appena stata effettuata la consegna dei lavori		1		
SO	Alta Valtellina	BO/09/09	Vaidisotto	Creazione di pozzi e bocchette antincendio	51.646	10.329	30.987	6.805	48.121	3.525	-	6.805		1			
SO	Alta Valtellina	BO/09/10	Vaidisotto	Recupero smottamento con ingegneria naturalistica	103.291	20.658	61.975	-	82.633	-	20.658	-	è appena stata effettuata la consegna dei lavori (lettera CM del 23/11/2005), conclusione lavori entro estate 2006		1		

XV LEGISLATURA - DISEGNI DI LEGGE E RELAZIONI - DOCUMENTI

Prov	Comunità montana	Scheda	Comune	Progetto	Importo	I Acconto 20%	II Acconto 60%	Saldo	Totale liquidato	Economie	da erogare	erogato nel 2005	NOTE	concluso	In corso	In progetto	problematico
SO	Alta Valtellina	BO/10/07	Vairurva	Consolidamento aree franose con ingegneria naturalistica	154.937	30.987	92.962		123.950	-	30.987		è appena stata effettuata la consegna dei lavori. Conclusione lavori entro estate 2006	1			
SO	Alta Valtellina	BO/11-14/17	Vairurva NUOVO	Strada bosco di Cornogna - Valle Sobretta	232.406	46.481	139.443	36.981	222.905	9.500	-	36.981		1			
SO	Alta Valtellina	BO/11/01	Bormio	Diradamenti	8.780	1.756	5.268	1.756	8.780	-	-	1.756		1			
SO	Alta Valtellina	BO/11/04	Vairurva	Tagli fitosanitari	36.152	7.230	21.691	7.230	36.152	-	-	7.230		1			
SO	Alta Valtellina	BO/11/05	Vairurva	Tagli fitosanitari	25.306	5.061	15.184	5.061	25.306	-	0	5.061		1			
SO	Alta Valtellina	BO/11/13	Bormio	Pista forestale manutenzione	18.592	3.718	11.155		14.874	-	3.718		BO/11/13, BO/11/16 e BO/11-14/18 progetto unico. Approvato progetto esecutivo, lavori in fase di appalto	1			
SO	Alta Valtellina	BO/11/15	Bormio	Allargamento mulattiera	54.228	12.911	30.471		43.382	-	10.846		Approvato progetto esecutivo lavori in fase di appalto	1			
SO	Alta Valtellina	BO/11/16	Bormio	Pista forestale manutenzione	8.263	1.653	4.958		6.611	-	1.653		BO/11/13, BO/11/16 e BO/11-14/18 progetto unico. Approvato progetto esecutivo, lavori in fase di appalto	1			
SO	Alta Valtellina	BO/11-14/18	Bormio	Sistemazione p.f. e manutenzione pozzezzetti e idranti antincendio	8.263	1.653	4.958		6.611	-	1.653		BO/11/13, BO/11/16 e BO/11-14/18 progetto unico. Approvato progetto esecutivo, lavori in fase di appalto	1			
SO	Alta Valtellina	BO/14/01	Bormio	Ripuliture	3.615	723	2.169	723	3.615	-	0	723		1			
SO	Alta Valtellina	BO/15/01	Bormio	Creazione di pozzi e bocchette antincendio	20.658	4.132	12.395		16.527	-	4.132		Lavori conclusi, in attesa contabilità finale	1			
SO	Alta Valtellina	BO/15/02	Bormio	Pista forestale prati di Sotto-Pedemontana	169.914	33.983	101.949		135.931	-	33.983		BO/15/02, BO/15/04 e BO/19/14 progetto unico. LAVORI CONCLUSI; è in fase di approvazione la contabilità finale	1			
SO	Alta Valtellina	BO/15/03	Bormio	Costruzione acquedotto e vasche antincendio	10.329	2.066	6.197		8.263	-	2.066		Lavori conclusi, in attesa contabilità finale	1			
SO	Alta Valtellina	BO/15/04	Bormio	Pista forestale manutenzione	15.494	3.099	9.296		12.395	-	3.099		BO/15/02, BO/15/04 e BO/19/14 progetto unico. LAVORI CONCLUSI; è in fase di approvazione la contabilità finale	1			
SO	Alta Valtellina	BO/15/18	Bormio Valdidentro	Migl. boschivo Bagni Nuovi	46.481	9.296	27.889	8.426	45.611	870	-	8.426		1			

XV LEGISLATURA - DISEGNI DI LEGGE E RELAZIONI - DOCUMENTI

Prov	Comunità montana	Scheda	Comune	Progetto	Importo	I Acconto 20%	Il Acconto 60%	Saldo	Totale liquidato	Economie da erogare	erogato nel 2005	NOTE	concluso	In corso	In progetto	problematico
SO	Alta Valtellina	BO/16/01	Valldentro	Proseguimento P.F. Cardonè	69.722	13.944	41.833		55.777		13.944	41.833 Modifica programma (d.g.r. 18323 del 23 luglio 2004): variazione importo. IMPORTO INIZIALE € 51645,69 LAVORI IN FASE DI ESECUZIONE: eseguiti per il 40% si prevede la conclusione per estate 2006		1		
SO	Alta Valtellina	BO/16/02	Valldentro	Tagli fitosanitari	10.846	2.169	6.507	2.169	10.846		-	2.169		1		
SO	Alta Valtellina	BO/16-17/06	Valldentro	Pista forestale al maggengo di Pauletta	69.722	13.944	41.833		55.777		13.944	41.833 Modifica programma (d.g.r. 18323 del 23 luglio 2004): variazione importo. IMPORTO INIZIALE € 51645,69 LAVORI IN FASE DI ESECUZIONE eseguiti per il 40% si prevede la conclusione per estate 2006		1		
SO	Alta Valtellina	BO/17/04	Valldentro NUOVO	Pista forestale	311.940	62.388	187.164		249.552		62.388	LAVORI CONCLUSI: in attesa della contabilità finale	1			
SO	Alta Valtellina	BO/17/11	Valldentro	Diradamenti	10.846	2.169	6.507	2.169	10.846		-	2.169		1		
SO	Alta Valtellina	BO/19/07	Valldentro NUOVO	Manutenzione Pista forestale Morzaglia Descè	29.955	5.991	17.973		23.964		5.991	LAVORI IN FASE DI ESECUZIONE: lavori eseguiti per il 40% si prevede la conclusione per estate 2006		1		
SO	Alta Valtellina	BO/19/12	Valldentro	Manutenzione e ripristino ponte strada della Val Viola	134.279	26.856	80.567		107.423		26.856	LAVORI CONCLUSI: in attesa della contabilità finale	1			
SO	Alta Valtellina	BO/19/14	Valldentro	Pista forestale manutenzione	20.658	4.132	12.395		16.527		4.132	BO/15/02, BO/15/04 e BO/19/14 progetto unico. LAVORI CONCLUSI: e in fase di approvazione la contabilità finale				
SO	Alta Valtellina	BO/19/15	Valldentro	Sistemazione pista forestale Morzaglia strada "S. Antonio-decoville"	87.798	17.560			17.560		70.238	Nuovo progetto inserito nella delibera di modifica programma (d.g.r. 18323 del 23 luglio 2004), non ha però ottenuto le approvazioni e dovrà essere modificato.				1
SO	Alta Valtellina	BO/23/2	Livigno	Consolidamento versante Bosc da Poz	139.443	27.889			27.889		111.555	Nuovo progetto in D.g.r. 18323/2004. La CM ha predisposto la progettazione definitiva, da approvare in Conferenza di Servizi. I lavori si eseguono ad alta quota (4 mesi utili di lavoro). Possibile, ma non certa, la conclusione dei lavori nell'autunno 2006.				1

XV LEGISLATURA - DISEGNI DI LEGGE E RELAZIONI - DOCUMENTI

Prov	Comunità montana	Scheda	Comune	Progetto	Importo	I Acconto 20%	Il Acconto 60%	Saldo	Totale liquidato	Economie da erogare	erogato nel 2005	NOTE	concluso	in corso	in progetto	problematico
SO	Alta Valtellina	BO1/1	Sondalo	Pista for. Naloni-Taronno-Mezzano-Madrisio	129.114	25.823	77.469		103.291	25.823		BO1/01 e Int. Modello BO1/1 unico progetto. Lavori in fase di esecuzione: la pista è stata tracciata (esecuzione al 35-40%); richiesta perizia di variante da approvare in Conf. Servizi	1			
SO	Alta Valtellina	BO19-10	Valdidentro	Migl. boschivo Sopra Pedenosso	18.076	3.615	10.846	2.745	17.206	870	2.745		1			
SO	Alta Valtellina	BO19-11	Valdidentro	Migl. boschivo Sopra S. Antonio	43.899	8.780	26.339	7.909	43.028	870	7.909		1			
SO	Alta Valtellina	BO20-1	Livigno	Migl. boschivo Campaccio	51.646	10.329	30.987	9.058	50.374	1.271	9.058	economia complessiva relativa alle schede 20/1+20/2+24/2+24/4	1			
SO	Alta Valtellina	BO20-2	Livigno	Migl. boschivo Bosc di Mur	25.823	5.165	15.494	5.165	25.823		5.165		1			
SO	Alta Valtellina	BO23-1	Livigno	Migl. boschivo Bosc da Poz	38.734	7.747	23.241	7.679	38.667	68	7.679		1			
SO	Alta Valtellina	BO23-4	Livigno	Migl. boschivo Costaccia	51.646	10.329	30.987	10.329	51.646		10.329		1			
SO	Alta Valtellina	BO23-6	Livigno	Migl. boschivo Bosc dal Dos Grand	18.076	3.615	10.846	3.615	18.076		3.615		1			
SO	Alta Valtellina	BO24-2	Livigno	Migl. boschivo Paris	25.823	5.165	15.494	5.165	25.823		5.165		1			
SO	Alta Valtellina	BO24-4	Livigno	Migl. boschivo Paluocchia	15.494	3.099	9.296	3.099	15.494		3.099		1			
SO	Alta Valtellina	BO7/6	Valdisotto	Migl. boschivo Valcepina	41.317	8.263	24.790	8.263	41.317	0	8.263		1			
SO	Amm. Provinciale	So/01	Amm. Provinciale	Totale Alta Valtellina manuale divulgativo silvo-culturale	3.105.972 51.646	623.260 10.329	1.661.339	191.355	2.475.954 10.329	21.322 -	608.696 41.317		37	10	5	8
SO	Morbegno	MO/	Buglio in M. NUOVO	Totale Amm. Provinciale Nuova strada F/MO/sost. 2	51.646	10.329	-	-	10.329	-	41.317	Il manuale dovrebbe essere consegnato a maggio 2006	-	-	1	-
SO	Morbegno	MO/	Andalo Rogolo NUOVO	Nuova strada F/MO/Sost. 3	85.215	17.043	51.129		68.172	17.043			1			
SO	Morbegno	MO/	Delebio NUOVO	Nuova strada F/MO/sost. 1	103.291	20.658	61.975		82.633	20.658		lavori conclusi	1			
SO	Morbegno	MO/03/05	Ardenno	Pista forestale Erbaldo-Soglio anche antincendio	154.937	30.987	92.962	30.987	154.937	0			1			
SO	Morbegno	MO/03/06	Ardenno	Pista forestale Lur di Cima-Granda anche antincendio	82.633	16.527	49.560		66.106		16.527	Da liquidare nel 2006	1			
SO	Morbegno	MO/06/06	Cerchio	Pista silvo-pastorale anche tagliarluoco Prati Broglio-Cuper	30.987	6.197	18.592		24.790		6.197	Da liquidare nel 2006	1			
SO	Morbegno	MO/06/06	Cerchio	Pista silvo-pastorale anche tagliarluoco Prati Broglio-Cuper	123.950	24.790	74.370		99.160		24.790	1° lotto - perizia di variante - in attesa nuova conferenza di servizi	1			

XV LEGISLATURA - DISEGNI DI LEGGE E RELAZIONI - DOCUMENTI

Prov	Comunità montana	Scheda	Comune	Progetto	Importo	I Accanto 20%	II Accanto 60%	Saldo	Totale liquidato	Economie	da erogare	erogato nel 2005	NOTE	concluso	In corso	in progetto	problematico
SO	Morbegno	MO/07/03	Cino	Pista silvo-pastorale anche tagliafuoco Nestrelli-Prati dell'"O"	162.684	32.537	97.610		130.147		32.537		1° lotto - perizia di variante - in attesa nuova conferenza di servizi	1			
SO	Morbegno	MO/08/05	Civo	Pista silvo-pastorale anche tagliafuoco Caspano-Fontanili ecc.	377.014	75.403	226.208		301.611		75.403		in fase di esecuzione - pista del Cechlotto 2	1			
SO	Morbegno	MO/12/03	Dubino	Pista forestale e tagliafuoco Alpe Piazza-Confini con Mantello	54.228	10.846	32.537		43.382		10.846		1° lotto - perizia di variante - in attesa nuova conferenza di servizi				1
SO	Morbegno	MO/15/03	Mantello	Pista forestale e tagliafuoco Confini con Dubino-Puggera	77.469	15.494	46.481		61.975		15.494		1° lotto - perizia di variante - in attesa nuova conferenza di servizi				1
SO	Morbegno	MO/15/11	Buglio in M.	Pista forestale e tagliafuoco Lur-Grandà (prevista P.A.)	43.382	8.676	26.029		34.706		8.676		Da liquidare nel 2006	1			
SO	Morbegno	MO/16/05	Mello	Pista forestale e tagliafuoco Forna di Mello-Prati Ovest-Prà Soc	309.874	61.975	185.924		247.899		61.975		in fase di esecuzione - pista del Cechlotto 2		1		
SO	Morbegno	MO/17/02	Morbegno NUOVO	Prolungamento strada F/MO/17/02 var.	28.405	5.681	17.043	5.681	28.405		0			1			
SO	Morbegno	MO/19/01	Piantedo	Pista forestale Verdione-Prato Ciliegia	51.646	10.329	30.987	10.329	51.646	0		10.329		1			
SO	Morbegno	MO/22/02	Talamona	Pista forestale Faido di Sopra-Lumiga-Albaredo (previsto P.A.)	79.534	15.907	47.721		63.627		15.907			1			
SO	Morbegno	MO/23/04	Tartano	Tagli di diradamento, ripuliture e rinfollimenti (previsto dal P.A.)	13.428	2.686	8.057	2.686	13.428	0		2.686		1			
SO	Morbegno	MO/24/06	Traona	Pista forestale e tagliafuoco Prati Bioggio-Cuper-Nestrelli	30.987	6.197	18.592		24.790		6.197		1° lotto - perizia di variante - in attesa nuova conferenza di servizi				1
SO	Morbegno	MO/25/01	Valmasino	Ricostruzione boschiva	20.658	4.132	12.395	4.130	20.657	1		4.130		1			
SO	Morbegno	MO1	Cino	Miglioramento boschivo loc.Maronara	36.152	7.230	21.691		28.922	7.230				1			
SO	Morbegno	MO1	Dubino, Mantello, Cino, Cercino ecc.	Pista forest. Piazza, Prati dell'O, Prati Cuper, Sponcione, Aragno, Prà Socc, Rigorso, Cà Bianca	413.166	82.633	247.899		330.532		82.633		in fase di esecuzione - pista del Cechlotto 2		1		
SO	Morbegno	MO2	Dubino	Migli. bosch. Alpe Piazza - Pozzacher - Fofficcio	30.987	6.197	18.592		24.790	6.197				1			
SO	Morbegno	MO3	Buglio in Monte	Migli. boschivo Volte - Primavera	25.823	5.165	15.494		20.658	5.165				1			
SO	Tirano	FT/101/04	Aprica	Totale Morbegno Pista forestale Val De Li Stelli-Vago	2.336.451 82.633	487.290 16.527	1.401.871 49.580	53.813	1.922.974 66.106	56.295	357.182 16.527	17.145	17.145 lavori ultimati nel 2003. In attesa di contabilità finale	14 1	5	3	

XV LEGISLATURA - DISEGNI DI LEGGE E RELAZIONI - DOCUMENTI

Prov	Comunità montana	Scheda	Comune	Progetto	Importo	I Acconto 20%	II Acconto 60%	Saldo	Totale liquidato	Economie	da erogare nel 2005	NOTE	concluso	In corso	In progetto	problematico
SO	Tirano	F/11/02/02	Bianzone	Pista forestale e tagliafuoco Bratta-Bongetti	61.975	12.395	37.185	49.580	-	-	12.395	lavori ultimati nel 2003. In attesa di contabilità finale	1			
SO	Tirano	F/11/03/39	Grosio	Rinfoltimenti Alta Valle Lago	20.658	4.132	12.395	16.527	-	-	4.132	In attesa di contabilità finale	1			
SO	Tirano	F/11/03/40	Grosio	Rinfoltimenti Borsech Superiore	46.481	9.296	27.889	37.185	-	-	9.296	In attesa di contabilità finale	1			
SO	Tirano	F/11/03/41	Grosio	Ricostruzione boschiva S. Carlo Nord	12.911	2.582	7.747	10.329	-	-	2.582	In attesa di contabilità finale	1			
SO	Tirano	F/11/03/42	Grosio	Rinfoltimenti S. Carlo Nord	25.823	5.165	15.494	20.658	-	-	5.165	In attesa di contabilità finale	1			
SO	Tirano	F/11/03/43	Grosio	Ricostruzione boschiva S. Carlo Nord	12.911	2.582	7.747	10.329	-	-	2.582	In attesa di contabilità finale	1			
SO	Tirano	F/11/03/44	Grosio	Rinfoltimenti S. Carlo Nord	12.911	2.582	7.747	10.329	-	-	2.582	Lavori conclusi, in attesa contabilità finale	1			
SO	Tirano	F/11/03/45	Grosio	Ricostruzione boschiva Mut	77.469	15.494	46.481	61.975	-	-	15.494	Lavori conclusi, in attesa contabilità finale	1			
SO	Tirano	F/11/03/46	Grosio	Rinfoltimenti Mut	46.481	9.296	27.889	37.185	-	-	9.296	Lavori conclusi, in attesa contabilità finale	1			
SO	Tirano	F/11/03/66	Grosio	Pista forestale Scandoratico-Martinacco	258.228	51.646	154.937	206.583	-	-	51.646	la Contabilità finale sarà approvata entro febbraio 2006 - intervento realizzato con l'int. Modello T01	1			
SO	Tirano	F/11/04/15	Grosotto	Strada forestale F/11/04/15	51.646	10.329	30.987	41.317	-	-	10.329	approvata Variante 27.10.2005 per approvazione progetto Opere di Completamento funzionale, che prevede l'utilizzo delle economie per € 19131,34	1			
SO	Tirano	F/11/04/16	Grosotto	Strada forestale F/11/04/16	154.937	30.987	92.962	123.950	-	-	30.987	approvata Variante 31.08.2005; lavori in esecuzione, termine previsto estate 2006	1			
SO	Tirano	F/11/06/05	Mazzo di Valtellina	Sistemazione strada Pian di Copp-Lot	129.114	25.823	77.469	103.291	-	-	25.823	Lavori conclusi, in attesa contabilità finale	1			
SO	Tirano	F/11/07/03	Sernio	Pista tagliafuoco Pergul	180.760	36.152	108.456	172.472	8.288	-	-	Lavori conclusi. Verrà liquidato il saldo nei primi mesi del 2006	1			
SO	Tirano	F/11/08/12	Teglio	Tagli culturali e ripuliture Brate di Gaudelli	12.911	2.582	7.747	10.329	-	-	2.582	Lavori conclusi. Verrà liquidato il saldo nei primi mesi del 2006	1			
SO	Tirano	F/11/08/14	Teglio	Tagli culturali e ripuliture Pianella	10.329	2.066	6.197	8.263	-	-	2.066	Lavori conclusi. Verrà liquidato il saldo nei primi mesi del 2006	1			
SO	Tirano	F/11/08/21	Teglio	Tagli culturali, ripuliture e rinfoltimenti La Saccia	20.658	4.132	12.395	16.527	-	-	4.132	Lavori conclusi. Verrà liquidato il saldo nei primi mesi del 2006	1			
SO	Tirano	F/11/08/22	Teglio	Tagli culturali, ripuliture e rinfoltimenti Vagel del Frot	20.658	4.132	12.395	16.527	-	-	4.132	Lavori conclusi. Verrà liquidato il saldo nei primi mesi del 2006	1			
SO	Tirano	F/11/08/23	Teglio	Tagli culturali, ripuliture e rinfoltimenti Cascina di Caccia	20.658	4.132	12.395	16.527	-	-	4.132	Lavori conclusi. Verrà liquidato il saldo nei primi mesi del 2006	1			
SO	Tirano	F/11/08/24	Teglio	Tagli culturali, ripuliture e rinfoltimenti Cascina di Caccia l' str.	12.395	2.479	7.437	9.916	-	-	2.479	Lavori conclusi. Verrà liquidato il saldo nei primi mesi del 2006	1			

XV LEGISLATURA - DISEGNI DI LEGGE E RELAZIONI - DOCUMENTI

Prov	Comunità montana	Scheda	Comune	Progetto	Importo	I Accanto 20%	II Accanto 60%	Saldo	Totale liquidato	Economie	da erogare	erogato nel 2005	NOTE	concluso	in corso	in progetto	problematico
SO	Vaichiana	CH/00/09	Comune Vari	Ricostruzione muri di sostegno e miglioramento boschi	25.823	5.165			5.165		20.658		approvato in Conf. Servizi DIC 2005 - primi mesi 2006 verrà erogato il II Accanto del 60%		1		
SO	Vaichiana	CH/00/10	Comune Vari	Formazione squadre antincendio e conv. VV.FF.	30.987	6.197			6.197		24.790		Fine lavori entro primavera 2006	1			
SO	Vaichiana	CH/01/04	Campodolcino	Diradamenti di media intensità in boschi d'alto fusto	7.747	1.549	4.648	1.549	7.747			1.549		1			
SO	Vaichiana	CH/01/05	Campodolcino	Pista forestale Zancia-Sasso Marco inerbimento scarpate	77.469	15.494	46.481		61.975		15.494		Approvata variante con maggior spesa € 5039,57 (economie schede F/CH/08/01 e F/CH/05/01-F/CH/11/01)	1			
SO	Vaichiana	CH/02/01	Prata Camp. Chiavenna Piuro	opere di completamento funzionale	20.000		16.000		16.000		4.000	16.000		1			
SO	Vaichiana	CH/02/01	Prata Camp. Chiavenna Piuro	Pista forestale Uschione-Pratella, inerbimento scarpate, palif.	146.056	36.152	108.456	1.448	146.056	-0			Importo iniziale € 180759,91 economie € 34.703,65 Parte delle economie (€ 20.000,00) è stata utilizzata per un progetto complementare relativo alla stessa scheda e parte (14.703,65) per il progetto complementare relativo alla scheda F/CH/11/06	1			
SO	Vaichiana	CH/02/02	S. Giacomo Filippo Chiavenna	Sistemazione sentiero Pianazzola-Dalo-Olcera-Avero	12.911	2.582	7.747		10.329		2.582		Lavori conclusi, in attesa contabilità finale	1			
SO	Vaichiana	CH/02/05	Chiavenna	Ricostruzione boschiva	51.646	10.329	30.987		41.317		10.329		In fase iniziale di esecuzione. Previsione conclusione lavori primavera 2006	1			
SO	Vaichiana	CH/03/01	Gordona	Miglior. boschivo loc. Alpe Corte Terza	25.823	5.165	15.494		20.658		5.165	15.494		1			
SO	Vaichiana	CH/03/02	Gordona	Pista forestale Montello	92.995	20.658	61.975	10.253	92.886	109			importo iniziale € 103.291,38 economie € 10.404,91 Parte delle economie (€ 10.296,35) è stata utilizzata per un progetto complementare relativo alla scheda F/CH/11/06	1			
SO	Vaichiana	CH/03/03	Gordona	Fascia tagliafuoco	7.747	1.549	4.648	1.549	7.747					1			
SO	Vaichiana	CH/03/05	Gordona	Miglior. boschivo Val Soe	41.317	8.263	24.790		33.053		8.263	24.790		1			
SO	Vaichiana	CH/04/01	Madesimo	Miglior. boschivo Macolini Cava del Gesso	10.329	2.066	6.197	2.066	10.329		-0			1			
SO	Vaichiana	CH/04/02	Madesimo	Diradamento, recupero tratti di chiudenda in bosco alto fusto	10.329	2.066	6.197	2.066	10.329		-0			1			
SO	Vaichiana	CH/04/03	Madesimo	Diradamento rinfoltimento in bosco alto fusto	12.911	2.582	7.747	2.582	12.911		0			1			

XV LEGISLATURA - DISEGNI DI LEGGE E RELAZIONI - DOCUMENTI

Prov	Comunità montana	Scheda	Comune	Progetto	Importo	I Accanto 20%	II Accanto 60%	Saldo	Totale liquidato	Economie da erogare	erogato nel 2005	NOTE	concluso	In corso	In progetto	problematico
SO	Valchiavenna	CH/04/04	Madesimo	Pista forestale Stabisotto-Varniera, inerbimento scarpate	103.291	20.658	61.975	6.915	89.548	13.743	-		1			
SO	Valchiavenna	CH/04/07	Madesimo	Opere anti valanga, manutenzione	10.329	2.066	6.197		8.263	2.066			1			
SO	Valchiavenna	CH/04/08	Madesimo	Creazione percorsi naturalistici	15.494	3.099	9.296		12.395	3.099			1			
SO	Valchiavenna	CH/04/09	Madesimo	Opere anti valanga, e rimboschimenti protettivi	77.469	15.494	46.481		61.975	15.494		Lavori conclusi, in attesa contabilità finale	1			
SO	Valchiavenna	CH/05/01	Menarola	Cure culturali ai giovani rimboschimenti	15.494	3.099	9.296	3.099	15.494	0	3.099	pagato insieme alla scheda F/CH/11/01	1			
SO	Valchiavenna	CH/05/03	Menarola	Pista forestale Solerolo-Dardano-Alpe Buglio	103.291	20.658	61.975	15.798	98.431	4.861			1			
SO	Valchiavenna	CH/07/01	Novate Mezzola	Diradamento rinfoltimento con latifoglie	10.329	2.066	6.197	2.066	10.329	-0			1			
SO	Valchiavenna	CH/07/02	Novate Mezzola	Manutenzione sentiero, sistemazione scalinata in pietra	12.911	2.582	7.747	2.582	12.911		2.582		1			
SO	Valchiavenna	CH/07/03	Novate Mezzola	Valorizzazione castagneti	15.494	3.099	9.296		12.395	3.099			1			
SO	Valchiavenna	CH/08/01	Piuro Campodolcino	Manutenzione sentiero, Borgonuovo-Bondeno-Val di Lei	36.152	7.230	21.691	2.977	31.899	4.253	2.977		1			
SO	Valchiavenna	CH/08/03	Piuro	Pista forestale Crana, inerbimento scarpate	51.646	10.329	30.987	8.948	50.264	1.381			1			
SO	Valchiavenna	CH/09/01	Prata Camporotondo	Interventi culturali in boschi d'alto fusto	15.494	3.099	9.296		12.395		3.099		1			
SO	Valchiavenna	CH/11/1	Campodolcino	Migl. boschivo	10.329	2.066	6.197		8.263	2.066			1			
SO	Valchiavenna	CH/12	Campodolcino	Migl. bosch. Sasso Marcio, Spondella, Starleggia	10.329	2.066	6.197		8.263	2.066			1			
SO	Valchiavenna	CH/13	Campodolcino	Migl. boschivo Portrezza, Alpe servizio	10.329	2.066	6.197	2.066	10.329	-0	2.066		1			
SO	Valchiavenna	CH/16	Campodolcino	Migl. boschivo Alpe Boggi-Spondabella	77.469	15.494	46.481		61.975	15.494			1			
SO	Valchiavenna	CH/10/01	Samolaco	Diradamenti di media intensità recupero tratti di chiudenda	5.165	1.033	3.099		4.132		1.033		1			
SO	Valchiavenna	CH/10/02	Samolaco Gordona	Manutenzione sentiero, San Pietro-Alpe Manco-Val Bodengo	10.329	2.066	6.197	2.066	10.329		-0	2.066	1			
SO	Valchiavenna	CH/10/03	Samolaco	Pista forestale Laresuolo, inerbimento scarpate	25.823	5.165	15.494	3.835	24.493	1.330			1			
SO	Valchiavenna	CH/11/01	S. Giacomo Filippo	Stolli, pulizia fascia tagliafuoco controllo ritenzionatura chiud.	14.461	2.892	8.676	2.080	13.649	812	2.080	pagato insieme alla scheda F/CH/05/01	1			

XV LEGISLATURA - DISEGNI DI LEGGE E RELAZIONI - DOCUMENTI

Prov	Comunità montana	Scheda	Comune	Progetto	Importo	I Accanto 20%	II Accanto 60%	Saldo	Totale liquidato	Economie da erogare	erogato nel 2005	NOTE	concluso	in corso	in progetto	problematico
SO	Vaichiana	CH/11/02	S. Giacomo Filippo	Diradamenti di media intensità recupero tratti di chiudenda	12.911	2.582	7.747		10.329		2.582		1			
SO	Vaichiana	CH/11/05	S. Giacomo Filippo	Manutenzione pista forestale Miliana-Carolino, Carlino-Calones	176.628	35.326	105.977	29.609	170.912	5.716			1			
SO	Vaichiana	CH/11/06	S. Giacomo Filippo	opere di completamento funzionale	25.000						25.000	Conferenza Servizi 24 maggio 2005 RECUPERO ECONOMIE Sono state utilizzate in parte (€ 10.296,35) le economie della scheda F/CH/03/02 e in parte (€ 14703,65) le economie della scheda F/CH/02/01	1			
SO	Vaichiana	CH/11/06	S. Giacomo Filippo	Manutenzione, ampliamento pista forestale S. Bernardo ecc.	180.760	36.152	108.456		144.608		36.152		1			
SO	Vaichiana	CH/11/07	S. Giacomo Filippo Campodolcino	Manutenzione sentiero, Bodeno- Averc-Olcera-Daloo-Uggia	12.911	2.582	7.747		10.329		2.582		1			
SO	Vaichiana	CH/11/09	S. Giacomo Filippo	Pista forestale Dalo	77.469	15.494	46.481	3.426	65.400	12.068			1			
SO	Vaichiana	CH/12/01	Vercella	Cure culturali ai giovani rimboschimenti	12.911	2.582	7.747	2.582	12.911		0	2.582	1			
SO	Vaichiana	CH/12/02	Vercella	Manutenzione pista forestale Pradello-Pesciallo	82.633	16.527	49.580	8.125	74.231	8.402			1			
SO	Vaichiana	CH/13/01	Villa di Chiavenna	Cure culturali ai giovani rimboschimenti	2.582	516	1.549	516	2.582		-0		1			
SO	Vaichiana	CH/13/03	Villa di Chiavenna	Manutenzione pista forestale Scalotta-Laghetto (previsto P.A.)	180.760	36.152	108.456	36.152	180.760		-0		1			
SO	Vaichiana			Totale Vaichiana	2.155.691	431.138	1.257.253	154.356	1.840.681	92.675	252.006		40	9	2	3
SO	Vaiteina Sondrio	SO/01/220	Albosaglia NUOVO	Miglioramento boschivo località Bratta	30.987	6.197	18.592		24.790		6.197			1		
SO	Vaiteina Sondrio	SO/01/93	Albosaglia NUOVO	Miglioramento boschivo località Bratta	36.152	7.230	21.691		28.922		7.230			1		
SO	Vaiteina Sondrio	SO/02/13	Berbenno NUOVO	F7/SO/02/13	61.975	12.395	37.185	4.779	54.358	7.616			1			
SO	Vaiteina Sondrio	SO/02/16	Berbenno	Rimboschimento superficie percorsa da incendio	72.304	14.461	43.382	13.914	71.757		547	13.914	1			
SO	Vaiteina Sondrio	SO/02/32	Berbenno	Pista forestale Coenelli-Val Fontain-Vai Finale	154.937	30.987	92.962		123.950		30.987	si è provveduto alla risoluzione del contratto con l'impresa appaltatrice a seguito di mancata esecuzione ed esecuzione non a regola d'arte di parte dei lavori. Da valutare il progetto per il completamento				1
SO	Vaiteina Sondrio	SO/02/38	Berbenno	Conversione da ceduo ad alto fusto	36.152	7.230	21.691		28.922		7.230		1			

XV LEGISLATURA - DISEGNI DI LEGGE E RELAZIONI - DOCUMENTI

Prov	Comunità montana	Scheda	Comune	Progetto	Importo	I Acconto 20%	II Acconto 60%	Saldo	Totale liquidato	Economie da erogare	erogato nel 2005	NOTE	concluso	in corso	in progetto	problematico
SO	Valtellina Sondrio	di SO/04/06	Caspoggio NUOVO	F7/SO/04/6	51.646	10.329	30.987		41.317	-	10.329	Lavori conclusi, in attesa contabilità finale	1			
SO	Valtellina Sondrio	di SO/05/42	Castello dell'Acqua NUOVO	F7/SO/05/42	38.734	7.747	23.241	2.847	33.835	4.900	2.847		1			
SO	Valtellina Sondrio	di SO/05/73	Castello dell'Acqua NUOVO	Miglioramento boschivo "sopra baite Carro"	35.067	7.013	21.040	715	28.769	6.298	715		1			
SO	Valtellina Sondrio	di SO/06/17	Castione Andevenno	Rimboscimento superficiale percorso da incendio	180.760	36.152	108.456	28.910	173.518	7.242	28.910		1			
SO	Valtellina Sondrio	di SO/06/33	Castione Andevenno	Rinfronamento	10.019	2.004	6.012	2.004	10.019	0	2.004		1			
SO	Valtellina Sondrio	di SO/07/3	Cedrasco	Ripuliture e diradamenti	18.076	3.615	10.846	3.615	18.076	-	3.615		1			
SO	Valtellina Sondrio	di SO/08/14	Chiesa in Valmanenco	Allargamento mulattiera alpeggio Alpe Fora	21.891	4.338	13.015	2.307	19.680	2.031	-		1			
SO	Valtellina Sondrio	di SO/08/7	Chiesa in Valmanenco	Pista forestale Senevedo	103.291	20.658	61.975		82.633	-	20.658	Lavori conclusi, in attesa contabilità finale	1			
SO	Valtellina Sondrio	di SO/09/34	Chiuro	Diradamento	18.076	3.615	10.846	1.977	16.438	1.638	1.977		1			
SO	Valtellina Sondrio	di SO/10/08	Colorina NUOVO	F7/SO/10/8	103.291	20.658	61.975		82.633	-	20.658	la presenza di un Sito di Interesse Comunitario non ha consentito l'inizio dei lavori in primavera 2005. Fatte salve condizioni meteo favorevoli si ritiene di poter concludere i lavori per i primi mesi del 2006	1			
SO	Valtellina Sondrio	di SO/10/172	Colorina NUOVO	F7/SO/10/172	10.846	2.169	6.507	2.169	10.846	0	2.169		1			
SO	Valtellina Sondrio	di SO/10/239	Colorina NUOVO	F7/SO/10/239	14.461	2.892	8.676	2.892	14.461	-	0	2.892	1			
SO	Valtellina Sondrio	di SO/11/83	Faedo Valtellino NUOVO	Miglioramento boschivo località Vaga Sud	14.461	2.892	8.676	1.236	12.805	1.656	-	1.236	1			
SO	Valtellina Sondrio	di SO/11/9	Faedo Valtellino	Strada Ca Romeri-S. Bernardo	77.469	15.494	46.481	1.369	63.344	-	14.125	Lavori conclusi, in attesa contabilità finale	1			
SO	Valtellina Sondrio	di SO/12/185	Fusine NUOVO	Miglioramento boschivo "Bosco della Cà"	35.067	7.013	21.040	2.372	30.426	4.642	-	2.372	1			
SO	Valtellina Sondrio	di SO/13/1	Lenzada	Tagli fitosanitari	10.846	2.169	6.507	1.568	10.244	601	-	1.568	1			
SO	Valtellina Sondrio	di SO/13/36	Lenzada	Strada Curada-Seesa-Prato Cumino	176.318	35.264	105.791		141.055	-	35.264	Lavori conclusi, in attesa contabilità finale	1			
SO	Valtellina Sondrio	di SO/14/30	Montagna in Valtellina	Pista forestale Alpe Largone-Largone Superiore	77.469	15.494	46.481	8.075	70.049	7.419	-	8.075	1			
SO	Valtellina Sondrio	di SO/14/31	Montagna in Valtellina	Realizzazione pozza antincendio	15.494	3.099	9.296	3.099	15.494	0	-		1			
SO	Valtellina Sondrio	di SO/15/10	Plateda	Pista silvo-pastorale Legnomarcio-Pessa	51.646	10.329	30.987	4.570	45.886	5.760	-	4.570	1			

XV LEGISLATURA - DISEGNI DI LEGGE E RELAZIONI - DOCUMENTI

Prov	Comunità montana	Scheda	Comune	Progetto	Importo	I Acconto 20%	II Acconto 60%	Saldo	Totale liquidato	Economie da erogare	erogato nel 2005	NOTE	concluso	in corso	in progetto	problematico
SO	Vallina Sondrio	di SO/15/35	Plateda NUOVO	F7/SO/15/35	36.152	7.230	21.691	5.279	34.201	1.951	5.279		1			
SO	Vallina Sondrio	di SO/16/21	Poggidenti	Diradamento	36.152	7.230	21.691		28.922	-	7.230		1			
SO	Vallina Sondrio	di SO/16/37	Poggidenti	Rinfoltimento	18.076	3.615	10.846	2.964	17.425	651	2.964		1			
SO	Vallina Sondrio	di SO/17/24	Ponte in Vallina	Ripuliture	10.846	2.169	6.507	2.169	10.845	0	2.169		1			
SO	Vallina Sondrio	di SO/17/28	Ponte in Vallina	Allargamento strada Massarascia-II Guado	46.481	9.296	27.869	3.893	41.077	5.404	3.893		1			
SO	Vallina Sondrio	di SO/18/11	Postalesio	Strada trattabile Pian-Val Calchera	64.557	12.911	38.734	11.955	63.600	957	11.955		1			
SO	Vallina Sondrio	di SO/18/18	Postalesio	Rimboscimento superficie percorsa da incendio	289.216	57.843	173.530	46.772	278.144	11.072			1			
SO	Vallina Sondrio	di SO/18/40	Torre Santa Maria	Strada trattabile di collegamento Alpe Arcoglio	25.823	5.165	15.494	2.758	23.417	2.406			1			
SO	Vallina Sondrio	di SO/19/5	Chiesa in Valmanenco	Sist. Sentieri segnaletica didattica int.servicoculturali	51.646	10.329	30.987	6.846	48.163	3.483	6.846		1			
SO	Vallina Sondrio	di SO/20/12	Spriana NUOVO	F7/SO/20/12	51.646	10.329	30.987		41.317	-	10.329	Il saldo sarà erogato inizi 2006	1			
SO	Vallina Sondrio	di SO/20/25	Spriana	Miglioramento boschivo "sopra Marveggia"	14.461	2.892	8.676	561	12.130	2.331	561		1			
SO	Vallina Sondrio	di SO/21/29	Lanzada NUOVO	F7/SO/21/29	154.937	30.987	92.962	6.532	130.482	24.455	6.532		1			
SO	Vallina Sondrio	di SO/22/15	Tresivio	Tagli filosanitari	36.152	7.230	21.691	7.127	36.049	103	7.127		1			
SO	Vallina Sondrio	di SO/22/2	Tresivio fraz. Acqua	Collegamento alpeggio Rogneda Alpe Mara	51.646	10.329	30.987	4.500	45.817	5.829	4.500		1			
SO	Vallina Sondrio	di SO/24/SO	Torre di Santa Maria	MIGLIORAMENTI BOSCHIVI	144.608	28.922	86.765	2.994	118.680	25.928	2.994		1			
SO	Vallina Sondrio	di SO/nuovo	Montagna in Vallina NUOVO	Strada con opere antincendio	389.099	77.820	233.459		311.279	-	77.820	prog. definitivo approvato in Cont. Servizi nel 2005, ma deve essere rilasciata l'autorizzazione alla trasformazione del bosco, da parte della Regione Lombardia. Entro marzo 2006 verrà approvata la D.g.r.			1	
				Totale Vallina di Sondrio	2.878.731	575.746	1.727.238	192.766	2.495.751	134.374	248.606		37	3	1	1
				Totale complessivo	17.043.078	3.410.681	9.956.453	1.235.137	14.600.205	309.232	2.123.311		203	31	10	18

AZIONE DI PIANO 13: Azioni strutturali Settore turistico - Cap. 5.2.5

Tab. A.13.1 - Quadro economico degli interventi in Provincia di Brescia

Ente gestore	Tipo di intervento	Importo di progetto	Contributo concesso	1 ACCONTO 20%	2° rata	3° rata	saldo	Pagamenti effettuati totali	DA EROGARE	Note
Comune di Cevo	Lavori di completamento Campeggio	619.748	619.748	123.950	185.924	185.924	123.950	619.748	0	ultimato in data 28/09/2000
Comune di Corteno Golgi	Realizzazione Ufficio Turistico	180.760	180.760	36.152	54.228	54.228	36.152	180.760	0	ultimato in data 25/10/1999
Comune di Edolo	Rifacimento segnaletica abbellimento ecc.	206.583	206.583	41.317	61.975	61.975	41.317	206.583	0	ultimato in data 06/03/2001
Comune di Incudine	Realizzazione di opuscolo plastico ecc.	51.646	51.646	10.329	15.494	15.494	8.586	49.903	1.743	ultimato in data 27/07/1998
Comune di Savio dell'Adamello	Opere aree attrezzate per il turismo	206.583	206.583	41.317	61.975	61.975	41.317	206.583	0	ultimato in data 03/06/2000
Comune di Sonico	Ristrutturazione fabbricato loc. Battone	77.469	77.469	15.494	23.241	23.241	15.494	77.469	0	ultimato in data 30/10/1999
Comune di Vezza d'Oglio	Realizzazione del completamento campo di calcio	206.583	206.583	41.317	61.975	61.975	103.291	103.291	103.291	Riassegnato con D.G.R. 21330 DEL 18/04/2005 - Lavori appaltati
TOTALI COMPLESSIVI		1.549.371	1.549.371	309.874	464.811	402.837	266.815	1.444.337	105.034	

Tab. A.13.2 - Provincia di Sondrio - Elenco degli interventi per singolo filone, con gli importi relativi a costo dell'intervento, contributo concesso, pagamenti effettuati, nonché lo stato di avanzamento e l'Ente Attuatore.

n. scheda	Tipologia	Ente richiedente	Ente gestore	Tipo di intervento	Importo di progetto	Contributo concesso	Totale pagamenti effettuati al 31/12/04	Pagamenti effettuati nel 2005, al 31/12/05	Da erogare	Economie	Note	concluso	in corso progetto	in problematico
A 1	CENTRI SERVIZI PER IL TURISMO	Comune di Madesimo	Comune di Madesimo	Centro servizi con ufficio turistico	1.239.497	413.166	413.166	413.166	0	-	intervento ultimato	1		
A 2	CENTRI SERVIZI PER IL TURISMO	Comune di Campodolcino	Comune di Campodolcino	A2 - Centro direzionale - Sede Pro Loco, sala riunioni, ecc., C6 Arredo urbano Area Camper Infrastrutture per il confort	552.609	154.937	154.937	154.937	0	-	intervento ultimato	1		
A 3	CENTRI SERVIZI PER IL TURISMO	Comune di Chiavenna	Comune, C.M. e APT	Punto inform. acc. e assistenza turistica (perizia di var.te in corso)	107.423	103.291	103.291	103.291	0	-	intervento ultimato	1		
A 4	CENTRI SERVIZI PER IL TURISMO	C.M. Morbegno	C.M. Morbegno	Scuola alpinismo - Casa delle Guide - Valmasino - sede ass.	1.673.320	206.582	123.949	123.949	82.633		dgr 21330 18/4/2005 - MODIFICA PROGRAMMA intervento ultimato - liquidazione inizio 2006	1		
A 5	CENTRI SERVIZI PER IL TURISMO	Comune di Chiesa in Valmalenco	Comune / APT/ Privati	Centro servizio supporto attività turistica di valle	619.748	413.166	413.166	413.166	0	-	intervento ultimato	1		
A 6	CENTRI SERVIZI PER IL TURISMO	Comune di Caspoggio	Comune di Caspoggio	Sede assoc.sportiva turismo. inf.	51.646	51.646	51.328	51.328	0	318	intervento ultimato	1		
A 7	CENTRI SERVIZI PER IL TURISMO	C.M. Tirano e Comune di Aprica	Comune di Aprica	Nuovo centro polifunzionale e Porta del Parco Orobie Valtellinesi	884.288	413.166	413.166	413.166	0	-	intervento ultimato	1		

XV LEGISLATURA - DISEGNI DI LEGGE E RELAZIONI - DOCUMENTI

n. scheda	Tipologia	Ente richiedente	Ente gestore	Tipo di intervento	Importo di progetto	Contributo concesso	Totale pagamenti al 31/12/04	Pagamenti effettuati nel 2005	Totale pagamenti al 31/12/05	Da erogare	Economie	Note	concluso	in corso progetto	in problematico
A 8	CENTRI SERVIZI PER IL TURISMO	C.M. Tirano e Comune di Teglio	Comune di Teglio	Centro turistico direzionale	1.107.284	103.291	103.291		103.291	0	-	intervento ultimato	1		
A 10	CENTRI SERVIZI PER IL TURISMO	C.M. Tirano e Comune di Grosio	Comune di Grosio	Ufficio turistico zonale	51.646	51.646	50.507		50.507	1	1.138	intervento ultimato	1		
A 11	CENTRI SERVIZI PER IL TURISMO	Comune di Validentro	Comune e Pro Loco	Sede servizi informazioni turistiche presso fabbricato ex scuole elementari	1.549.371	335.697	335.697		335.697	0	-	intervento ultimato	1		
A 12	CENTRI SERVIZI PER IL TURISMO	Comune di Valfurva	Comune e Pro Loco	Sede servizi Inf. turistica a S.Caterina	413.166	232.406	185.924	46.481	232.405	1		Accordo di programma l.r. 31/96	1		
A 13	CENTRI SERVIZI PER IL TURISMO	Comune di Valfurva	Comune di Valfurva	Centro Servizi loc. Niblogo	154.937	103.291	51.645	30.987	82.632	20.659		Accordo di programma l.r. 31/96	1		
A 14	CENTRI SERVIZI PER IL TURISMO	Comune di Livigno	Comune di Livigno	Centro servizi turismo di Trepalle	826.331	361.520	361.520		361.520	0	-	intervento ultimato	1		
A 15	CENTRI SERVIZI PER IL TURISMO	Comune di Bormio	Comune e APT	Centro servizi turistici comprensoriale	493.610	361.520	361.520		361.520	0	-	intervento ultimato	1		
A 16	CENTRI SERVIZI PER IL TURISMO	Comune di Sondalo	Comune di Sondalo	Centro servizi turistici	108.188	103.291	88.187		88.187	0	15.104	Intervento ultimato. Richiesto utilizzo economie	1		
A 17	CENTRI SERVIZI PER IL TURISMO	Comune di Valdisotto	Comune e APT	Sede servizi informazione turistiche presso palazzo comunale a Cepina	51.646	51.646	51.646		51.646	0	-	intervento ultimato	1		
	Totale CENTRI SERVIZI PER IL TURISMO				9.884.720	3.460.262	3.262.941	77.488	3.340.409	103.294	16.560		16	0	0
B 1	MIGLIORAMENTO DELLA FRUIZIONE AMBIENTALE	C.M. Bormio	C.M. Bormio	Passeggiata/pista ciclabile Bormio/S. Antonio Valfurva	103.291	103.291	103.292		103.292	0	-	intervento ultimato	1		
B 2	MIGLIORAMENTO DELLA FRUIZIONE AMBIENTALE	Comune di Validentro	Comune di Validentro	Percorso ciclo-pedonale Serrigo-isola-cia-Pendosso	103.291	103.291	82.633	20.668	103.291	0	-	intervento ultimato	1		
B 3	MIGLIORAMENTO DELLA FRUIZIONE AMBIENTALE	Comune di Livigno	Comune di Livigno	Sentiro Val di Tort - Livigno	411.616	154.937	123.950		123.950	30.987		in attesa contabilità finale Approvato G.R. del 23/04/99 - 3° RATA NEL 2003 -		1	
B 4	MIGLIORAMENTO DELLA FRUIZIONE AMBIENTALE	Comune di Bormio	Comune di Bormio	Passeggiata/pista ciclabile "S. Lucia-Pollunzionale"	170.431	154.937	77.469		77.469	77.468		LA DG INFORMAZIONE CHE E' IN ATTESA DELLA CONTABILITA' FINALE Approvato G.R. del 06/10/97. prescrizioni del genio civile - 2° RATA EROGATA NEL 97		1	

XV LEGISLATURA - DISEGNI DI LEGGE E RELAZIONI - DOCUMENTI

Schema	n.	Tipologia	Ente richiedente	Ente gestore	Tipo di intervento	Importo di progetto	Contributo concesso	Totale pagamenti al 31/12/04	Pagamenti effettuati nel 2005	Totale pagamenti al 31/12/05	Da erogare	Economie	Note	concluso	in corso progetto	in problematico
B	5	MIGLIORAMENTO DELLA FRUIZIONE AMBIENTALE	Comune di Sondalo	Comune di Sondalo	B5 con B7, B5 - Passeggiata/pista ciclabile, Sponda sx Adda, B7 - Passeggiata/pista ciclabile/pista di fondo - Villa Manara	129.114	129.114	64.557	64.557	64.557	64.557		LAVORI IN CORSO unificato B5 + B7 - 2° RATA NEL 97	1		
B	6	MIGLIORAMENTO DELLA FRUIZIONE AMBIENTALE	C.M. Alta Valle	C.M. Alta Valle, Comuni di Bormio e Valdicentro	Passeggiata/pista ciclabile - Bormio/Premadio (interv. AEM)	309.874	309.874	247.899	247.899	247.899	61.975		IN ATTESA DI CONTAB.FINALE Lavori in via di ultimazione - 3° Acconto, 27.11.03 - 3° RATA NEL 2003	1		
B	8	MIGLIORAMENTO DELLA FRUIZIONE AMBIENTALE	Comune di Valfurva	Comune di Valfurva	Sentiero S. Caterina	51.646	51.646	51.646	51.646	51.646	0		- intervento ultimato	1		
B	9	MIGLIORAMENTO DELLA FRUIZIONE AMBIENTALE	Comune di Valdisotto	Comune di Valdisotto	Passeggiata/pista ciclabile "Dosso-Pressure-Calosio"	129.114	129.114	126.359	126.359	126.359	0	2.755	intervento ultimato	1		
B	10	MIGLIORAMENTO DELLA FRUIZIONE AMBIENTALE	C.M. Valchiavenna	C.M. e Comuni di Chiav., Mad. e Campodolcino	Passeggiata/pista ciclabile interessanti più comuni della C.M.	206.583	206.583	206.583	206.583	206.583	0		- intervento ultimato	1		
B	12	MIGLIORAMENTO DELLA FRUIZIONE AMBIENTALE	Comune di Lanzada	Comune di Lanzada	Pista da sci di fondo	77.469	77.469	77.469	77.469	77.469	0		- intervento ultimato	1		
B	13	MIGLIORAMENTO DELLA FRUIZIONE AMBIENTALE	C.M. di Sondrio	C.M. di Sondrio	Compl.to sentieri di collegamento comuni Valmalenco	51.646	51.646	43.888	43.888	43.888	0	7.758	intervento ultimato	1		
B	14	MIGLIORAMENTO DELLA FRUIZIONE AMBIENTALE	C.M. di Tirano	C.M. di Tirano	Passeggiata/pista ciclabile/sentiero I Lotto	355.322	129.114	64.557	64.557	64.557	64.557		Lavori per gran parte conclusi, problemi per l'attraversamento sull'Adda, rendicontazione entro 1° semestre 2006	1		
		Totale MIGLIORAMENTO DELLA FRUIZIONE AMBIENTALE				2.152.953	1.601.016	1.270.302	20.658	1.290.960	299.543	10.513		7	5	0
C	1	INTERVENTI PER LA VIVIBILITÀ ED IL CONFORT	C.M. Morbegno	C.M. Morbegno	C1 con B11: C1 - Pista ciclopedonale; B11 - Completamento del campeggio in Valmasino - lotto A	702.381	309.874	268.557	268.557	268.557	41.317		dgr 21330 18/4/2005 - MODIFICA PROGRAMMA intervento ultimato - liquidazione pre-vista inizio 2006	1		

XV LEGISLATURA - DISEGNI DI LEGGE E RELAZIONI - DOCUMENTI

n. scheda	Tipologia	Ente richiedente	Ente gestore	Tipo di intervento	Importo di progetto	Contributo concesso	Totale pagamenti al 31/12/04	Pagamenti effettuati nel 2005	Totale pagamenti al 31/12/05	Da erogare	Economie	Note	concluso	in corso	in progetto	problematico	
C 2	INTERVENTI PER LA VIVIBILITÀ ED IL CONFORT	C.M. di Sondrio	C.M. di Sondrio	Infrastrutture per il confort (creazione di aree attrezzate nei Comuni della C.M.)	154.937	154.937	136.012	14.569	150.581	0	4.356	ultimato - approvato G.R. del 16.07.99 - approvato d.d.g. del 03.12.03 integrativo	1				
C 3	INTERVENTI PER LA VIVIBILITÀ ED IL CONFORT	C.M. Bormio	C.M. Alta Valle e Comuni	Area Camper e Strutture per il confort	671.394	516.457	413.165		413.165	103.292		lavori in corso - 3° acconto il 27.11.03	1				
C 4	INTERVENTI PER LA VIVIBILITÀ ED IL CONFORT	C.M. Tirano + Comune	C.M. Tirano	Arredo urbano	61.975	61.975	12.395		12.395	49.580		La prov. ha approvato Progetto Esecutivo. La dg deve approvare e a seguito liquidare 2° acconto					
C 5	INTERVENTI PER LA VIVIBILITÀ ED IL CONFORT	C.M. Tirano e Comune di Teglio	Comune di Teglio	Arredo urbano Infrastrutture per il confort- Area "Pra de Resa"	94.512	92.962	92.962		92.962	0		intervento ultimato	1				
C 7	INTERVENTI PER LA VIVIBILITÀ ED IL CONFORT	C.M. Valchiavenna e Comuni di: Mad. Campo, Novate, Verceia e Chiavenna	Comuni di: Mad. Campo, Novate, Verceia e Chiavenna	Arredo urbano. Area Camper e infrastrutture per il confort	154.937	103.291	51.646		51.646	51.645		IN ATTESA CONTAB.FINALE Lavori in corso - 2° rata nel 99		1			
C 8	INTERVENTI PER LA VIVIBILITÀ ED IL CONFORT	C.M. Tirano e Comune di Tirano	Comunità Montana di Tirano	ex A9- Realizzazione area per servizio al turismo - Area camper in comune di Tirano	51.646	51.646	51.646		51.646	0		intervento ultimato	1				
	Totale INTERVENTI PER LA VIVIBILITÀ ED IL CONFORT				1.891.782	1.291.142	1.026.363	14.569	1.040.952	245.834	4.356		4	2	0	1	
D 1	AREE DI SOSTA E PUNTI INFORMAZIONE	C.M. Morbegno	C.M. Morbegno	intervento informativo promozionale (ex Punto Informazioni (Trivio di Fuentes) - ridotto l'importo da € 258.228 a 103.291,38)	103.291	103.291	20.658		20.658	82.633		progetto originario annullato e importo ripartito su 3 progetti con D.G.R. 21330 del 18/04/2005, in fase di liquidazione. Nei primo mesi del 2006 è prevista l'erogazione del saldo.		1			
D 2	AREE DI SOSTA E PUNTI INFORMAZIONE	C.M. Sondrio	C.M. Sondrio	Punto informazioni area COLAVEV	274.755	129.114	129.114		129.114	0		Ridotto importo per nuovo intervento G3 di € 129.114,22 riconvertiti su Sentiero Vallelina	1				
	Totale AREE DI SOSTA E PUNTI INFORMAZIONE				378.046	232.405	149.772	0	149.772	82.633			1	1	0	0	

XV LEGISLATURA - DISEGNI DI LEGGE E RELAZIONI - DOCUMENTI

Scheda	n.	Tipologia	Ente richiedente	Ente gestore	Tipo di intervento	Importo di progetto	Contributo concesso	Totale pagamenti effettuati al 31/12/04	Pagamenti effettuati nel 2005	Totale pagamenti al 31/12/05	Da erogare	Economie	Note	concluso	in corso	in progetto	problematico
E 1		CENTRO DI ALLENAMENTO IN QUOTA	C.M. Alta Valle di concerto con i Comuni	C.M. Alta Valle di concerto con i Comuni	7 interventi su piste fondo, sulle apparecchiature della medicina sport etc.	788.630	516.457	354.805		354.805	161.652		COMPLETATI 4 INTERVENTI erogato saldo parziale il 27.11.03. 1 intervento modificato don D.g.r. 18/4/2005 21330 la DG: decreto n.9865 del 17/04/2000 (A.P.) Piste Alù (Bormio) - Mujlin (Livigno) - entro 1° semestre 2006	1			
		Totale CENTRO DI ALLENAMENTO IN QUOTA				788.630	516.457	354.805	0	354.805	161.652			0	1	0	0
F 1		PROGETTO SPECIALE PIAN DI SPAGNA	C.M. Morbegno	C.M. Morbegno	F1 + G3 - Passeggiata / Pista ciclabile / Percorso canoistico	309.874	309.874	247.899		247.899	61.975		In fase di liquidazione - eseguito con G3	1			
F 2		PROGETTO SPECIALE PIAN DI SPAGNA	C.M. Valchiavenna	C.M. Valchiavenna	Passeggiata / Pista ciclabile / Sentieri	242.735	180.760	90.380		90.380	90.380		lavori in fase di ultimazione - in attesa contabilità finale - 2° rata nel 97		1		
F 3		PROGETTO SPECIALE PIAN DI SPAGNA	C.M. Morbegno	C.M. Morbegno	Area servizio di riserva presso Stazione F.S. di Dublino	25.823	25.823	25.823		25.823	0		intervento ultimato	1			
F 4		PROGETTO SPECIALE PIAN DI SPAGNA	C.M. Morbegno	C.M. Morbegno	Area Camper / Area attrezzata Zona filtro S.Martino e Filolera in Valmasino	63.524	51.646	51.646		51.646	0		intervento ultimato	1			
F 5		PROGETTO SPECIALE PIAN DI SPAGNA	C.M. Morbegno	C.M. Morbegno	Centro Servizi in località Pescegaglio a Gerola Alta	25.823	25.823	25.823		25.823	0		intervento ultimato	1			
F 6		PROGETTO SPECIALE PIAN DI SPAGNA	C.M. Morbegno	C.M. Morbegno	Scenic Point nei Comuni di Cino, Civo e Ardenno	25.823	25.823	25.823		25.823	0		intervento ultimato	1			
		Totale PROGETTO SPECIALE PIAN DI SPAGNA				693.602	619.749	467.394	0	467.394	152.355			5	1	0	0
G 1		PROGETTO SPECIALE "ASTA FLUVIALE DELL'ADDA"	C.M. Sondrio	C.M. Sondrio	Sentieri Piste ciclabili aree di sosta	129.114	129.114	122.749		122.749	0	6.365	intervento ultimato	1			
G 2		PROGETTO SPECIALE "ASTA FLUVIALE DELL'ADDA"	CC.MM. Sondrio e Tirano	CC.MM. Sondrio e Tirano	pista di atletica e passeggiata lungo il torrente Fontana a Chiuro	232.406	232.406	232.405		232.405	1		intervento ultimato	1			

XV LEGISLATURA - DISEGNI DI LEGGE E RELAZIONI - DOCUMENTI

Scheda	n.	Tipologia	Ente richiedente	Ente gestore	Tipo di intervento	Importo di progetto	Contributo concesso	Totale pagamenti al 31/12/04	Pagamenti effettuati nel 2005	Totale pagamenti al 31/12/05	Da erogare	Economie	Note	concluso	in corso	in progetto	problematico
G	3	PROGETTO SPECIALE "ASTA FLUVIALE DELL'ADDA"	C.M. Sondrio	C.M. Sondrio	completamento, sistemazione e messa in sicurezza del sentiero Valtellina	129.114	129.114			129.114	129.114		In CI 10/2/2005 è stata approvata la DGP 17 del 31/01/2005 - La DG non ha ancora fattop la D.g.r. né la provincia mandato il progetto	2	0	0	1
		Totale PROGETTO SPECIALE "ASTA FLUVIALE DELL'ADDA"				490.634	490.634	355.154	0	355.154	129.115	6.365		2	0	0	1
H	1	CENTRO FORMAZIONE MANAGERIALE	Provincia/CM. Valch.na	C.M. Valchiavenna	Creazione di un Centro di formazione manageriale per il turismo alpino	2.065.828	1.032.914	1.032.914		1.032.914	0		intervento ultimato	1			
		Totale CENTRO FORMAZIONE MANAGERIALE				2.065.828	1.032.914	1.032.914	0	1.032.914	0			1	0	0	0
I	1	SEGNALETICA TURISTICA	A.P. Sondrio	delega C.M. Valch.na progetto pilota	Segnaletica turistico-stradale (approvati progetti CCMM. Valch, Morbegno e Tirano)	309.874	309.874	61.975		61.975	247.899		Approvato il progetto con Delibera G.P. 338 del 04/11/2005. Entro il 2006 il progetto sarà realizzato. solo l'acconto del 95	0	0	0	1
		Totale SEGNALETICA TURISTICA				309.874	309.874	61.975	0	61.975	247.899			0	0	0	1
L	1	REALIZZAZIONE DI UNA RETE INFORMATICA	A.P. Sondrio	Provincia con altri enti	Creazione di un Portale Internet per la promozione e informatizzazione turistica	774.685	774.685	774.685		774.685	0		intervento ultimato	1			
		Totale REALIZZAZIONE DI UNA RETE INFORMATICA				774.685	774.685	774.685	0	774.685	0			1	0	0	0
		Totale complessivo				19.430.755	10.329.139	8.756.325	112.685	8.869.020	1.422.325	37.793		37	10	0	3

XV LEGISLATURA - DISEGNI DI LEGGE E RELAZIONI - DOCUMENTI

AZIONE DI PIANO 16: Tutela dei beni ambientali - Parchi e Riserve - Cap. 5.3.2.

Tab. A.16.1 - Elenco interventi nelle Province di Bergamo, Brescia e Como e relativo stato di attuazione

ente attuatore	Scheda	Comunità montana	Descrizione	contributo previsto	contributo richiesto	1° rata 20%	2° rata 40%	3° rata 30%	saldo	Totale liquidato	liquidato nel 2005	Economie da erogare	note	CONCLUSO	IN CORSO	IN PROGETTO	PROBLEMATICO
BG Averara	1	VALLE BREMBANA	Percorso autoguidato	-	40.283,64	-	-	-	-	-	-	-	-	1			
BG Averara	2	VALLE BREMBANA	Punti sosta	44.931,75	4.648,11	13.479,53	13.479,53	5.143,91	9.697,18	41.800,14	-	3.131,61	-	1			
BG Branzi	3	VALLE BREMBANA	itinerario escursionistico	-	68.172,31	-	-	-	-	-	-	-	-	1			
BG Branzi	4	VALLE BREMBANA	itinerario escursionistico	83.666,02	15.493,71	25.099,81	25.099,81	1.242,70	23.943,67	75.385,98	-	8.280,04	-	1			
BG Camerata Cornello	5	VALLE BREMBANA	itinerario escursionistico	-	3.757,02	-	-	-	-	-	-	-	-	1			
BG Camerata Cornello	6	VALLE BREMBANA	Punti sosta	29.438,04	5.681,03	8.831,41	8.831,41	-	10.484,32	28.147,15	-	1.290,89	-	1			
BG Carona	7	VALLE BREMBANA	Punti tappa	-	56.810,26	-	-	-	-	-	-	-	-	1			
BG Carona	8	VALLE BREMBANA	Pista per sci nordico	-	30.987,41	-	-	-	-	-	-	-	-	1			
BG Carona	9	VALLE BREMBANA	itinerario escursionistico	-	18.075,99	-	-	-	-	-	-	-	-	1			
BG Carona	10	VALLE BREMBANA	Punti sosta	-	32.020,33	-	-	-	-	41.678,07	-	-	-	1			
BG Carona	10/A	VALLE BREMBANA	Punti tappa	155.989,98	18.075,99	46.791,00	5.422,80	-	53.453,60	105.667,39	-	8.624,52	è in corso la richiesta di economie per il completamento dell'opera (3_2006)	1			
BG Cassiglio	11	VALLE BREMBANA	Ristrutturazione fornace	-	3.098,74	-	-	-	-	-	-	-	-	1			
BG Cassiglio	12	VALLE BREMBANA	Punti sosta	-	2.582,28	-	-	-	-	-	-	-	-	1			
BG Cassiglio	13	VALLE BREMBANA	Punti sosta	-	12.911,42	-	-	-	-	-	-	-	-	1			
BG Cassiglio	14	VALLE BREMBANA	Parcheggio	-	4.131,66	-	-	-	-	-	-	-	-	1			
BG Cassiglio	15	VALLE BREMBANA	Punti sosta	-	6.713,94	-	-	-	-	-	-	-	-	1			
BG Cassiglio	16	VALLE BREMBANA	Punti tappa	-	1.549,37	-	-	-	-	-	-	-	-	1			
BG Cassiglio	17	VALLE BREMBANA	itinerario escursionistico	58.876,09	27.888,67	17.662,83	17.662,83	17.662,83	5.620,47	58.608,95	-	267,14	-	1			

XV LEGISLATURA - DISEGNI DI LEGGE E RELAZIONI - DOCUMENTI

ente attuatore	Scheda	Comunità montana	Descrizione	contributo previsto	contributo richiesto	1ª rata 20%	2ª rata 40%	3ª rata 30%	saldo	Totale liquidato	liquidato nel 2005	Economie da erogare	note	CONCLUSO	IN CORSO	IN PROGETTO	PROBLEMATICO
BG Cusio	18	VALLE BREMBANA	punti tappa	-	12.911,42	-	-	-	-	-	-	-	-	1			
BG Cusio	19	VALLE BREMBANA	Pista per sci nordico	-	8.263,31	-	-	-	-	-	-	-	-	1			
BG Cusio	20	VALLE BREMBANA	itinerario escursionistico	-	10.329,14	-	-	-	-	-	-	-	-	1			
BG Cusio	21	VALLE BREMBANA	Punti di sosta	36.668,44	5.164,57	11.000,53	11.000,53	-	13.152,78	35.153,84	-	1.514,60	-	1			
BG Foppolo	22	VALLE BREMBANA	itinerario escursionistico	-	51.645,69	-	-	-	-	-	-	-	-	1			
BG Foppolo	23	VALLE BREMBANA	Punti sosta	60.425,46	8.779,77	18.127,64	18.127,64	-	21.809,39	58.064,66	-	2.360,80	-	1			
BG Isola di Fondra	24	VALLE BREMBANA	Percorso autoguidato	-	2.582,28	-	-	-	-	-	-	-	-	1			
BG Isola di Fondra	25	VALLE BREMBANA	Punti tappa	-	8.779,77	-	-	-	-	-	-	-	-	1			
BG Isola di Fondra	26	VALLE BREMBANA	Punti tappa	-	11.362,05	-	-	-	-	-	-	-	-	1			
BG Isola di Fondra	27	VALLE BREMBANA	itinerario escursionistico	-	1.549,37	-	-	-	-	-	-	-	-	1			
BG Isola di Fondra	28	VALLE BREMBANA	itinerario escursionistico	-	2.065,83	-	-	-	-	-	-	-	-	1			
BG Isola di Fondra	29	VALLE BREMBANA	realizzazione bacheche	-	7.746,85	-	-	-	-	-	-	-	-	1			
BG Isola di Fondra	30	VALLE BREMBANA	Punti sosta	45.448,21	11.362,05	13.634,46	13.634,46	8.447,92	-	45.448,23	-	-0,03	concluso, il saldo verrà liquidato nel 2006	1			
BG Lenna	31	VALLE BREMBANA	itinerari escursionistici	-	5.164,57	-	-	-	-	-	-	-	-	1			
BG Lenna	32	VALLE BREMBANA	itinerari escursionistici	-	2.582,28	-	-	-	-	-	-	-	-	1			
BG Lenna	33	VALLE BREMBANA	itinerari escursionistici	-	1.549,37	-	-	-	-	-	-	-	-	1			
BG Lenna	34	VALLE BREMBANA	Percorso autoguidato	-	12.394,97	-	-	-	-	-	-	-	-	1			
BG Lenna	35	VALLE BREMBANA	Percorso podistico-equestre	-	7.746,85	-	-	-	-	-	-	-	-	1			
BG Lenna	36	VALLE BREMBANA	Punti sosta	-	9.812,68	-	-	-	-	-	-	-	-	1			
BG Lenna	37	VALLE BREMBANA	Realizzazione bacheche	41.316,55	2.065,83	12.394,97	12.394,97	-	16.526,62	41.316,55	-	-	-	1			
BG Mezzoldo	38	VALLE BREMBANA	itinerari escursionistici	-	7.746,85	-	-	-	-	-	-	-	-	1			

XV LEGISLATURA - DISEGNI DI LEGGE E RELAZIONI - DOCUMENTI

ente attuatore	Scheda	Comunità montana	Descrizione	contributo previsto	contributo richiesto	1° rata 20%	2° rata 40%	3° rata 30%	saldo	Totale liquidato	liquidato nel 2005	Economie da erogare	note	CONCLUSO	IN CORSO	IN PROGETTO	PROBLEMATICO
BG Mezzoldo	39	VALLE BREMBANA	itinerari escursionistici	-	8.263,31	-	-	-	-	-	-	-	-	1			
BG Mezzoldo	40	VALLE BREMBANA	itinerari escursionistici	-	20.658,28	-	-	-	-	-	-	-	-	1			
BG Mezzoldo	41	VALLE BREMBANA	altrezature sportive	-	8.263,31	-	-	-	-	-	-	-	-	1			
BG Mezzoldo	42	VALLE BREMBANA	Punti sosta	-	14.460,79	-	19.589,59	-	-	19.589,59	-	-	-	1			
BG Mezzoldo	43	VALLE BREMBANA	Abbeveratoio	72.303,97	12.911,42	21.691,19	3.873,43	-	14.991,33	40.565,95	-	12.158,43	-	1			
BG Molo de' Calvi	44	VALLE BREMBANA	itinerari escursionistici	-	3.098,74	-	-	-	-	-	-	-	-	1			
BG Molo de' Calvi	45	VALLE BREMBANA	itinerari escursionistici	-	6.197,48	-	-	-	-	-	-	-	-	1			
BG Molo de' Calvi	46	VALLE BREMBANA	Punti sosta	-	11.362,05	-	-	-	-	-	-	-	-	1			
BG Molo de' Calvi	47	VALLE BREMBANA	realizzazione bauche	25.822,84	5.164,57	7.746,85	7.746,85	7.746,85	2.582,29	25.822,85	-	-0,01	-	1			
BG Olmo al Brembo	48	VALLE BREMBANA	itinerari escursionistici	-	3.615,20	-	-	-	-	-	-	-	-	1			
BG Olmo al Brembo	49	VALLE BREMBANA	itinerari escursionistici	-	10.329,14	-	-	-	-	-	-	-	-	1			
BG Olmo al Brembo	50	VALLE BREMBANA	itinerari escursionistici	-	6.197,48	-	-	-	-	-	-	-	-	1			
BG Olmo al Brembo	51	VALLE BREMBANA	Punti sosta	24.273,47	4.131,66	7.282,04	7.282,04	-	7.775,04	22.339,12	-	1.934,35	-	1			
BG Omica	52	VALLE BREMBANA	itinerari escursionistici	-	10.329,14	-	-	-	-	-	-	-	-	1			
BG Omica	53	VALLE BREMBANA	itinerari escursionistici	51.645,69	41.316,55	15.493,71	15.493,71	-	19.163,50	50.150,92	-	1.494,77	-	1			
BG Piazza Brembana	54	VALLE BREMBANA	itinerari escursionistici	-	4.131,66	-	-	-	-	-	-	-	-	1			
BG Piazza Brembana	55	VALLE BREMBANA	itinerari escursionistici	-	2.065,83	-	-	-	-	-	-	-	-	1			
BG Piazza Brembana	56	VALLE BREMBANA	itinerari escursionistici	-	3.098,74	-	-	-	-	-	-	-	-	1			
BG Piazza Brembana	57	VALLE BREMBANA	itinerari escursionistici	-	2.065,83	-	-	-	-	-	-	-	-	1			
BG Piazza Brembana	58	VALLE BREMBANA	itinerari escursionistici	-	2.065,83	-	-	-	-	-	-	-	-	1			
BG Piazza Brembana	59	VALLE BREMBANA	itinerari escursionistici	-	1.549,37	-	-	-	-	-	-	-	-	1			
BG Piazza Brembana	60	VALLE BREMBANA	Punti sosta	-	11.362,05	-	-	-	-	-	-	-	-	1			

XV LEGISLATURA - DISEGNI DI LEGGE E RELAZIONI - DOCUMENTI

CD	ente attuatore	Scheda	Comunità montana	Descrizione	contributo previsto	contributo richiesto	1° rata 20%	2° rata 40%	3° rata 30%	saldo	Totale liquidato	liquidato nel 2005	Economie da erogare	note	CONCLUSO	IN CORSO	IN PROGETTO	PROBLMATICO
BG	Piazza Brembana	61	VALLE BREMBANA	Punti sosta	28.921,59	2.582,28	8.676,48	8.676,48	8.676,48	-	26.029,43	-	2.892,16		1			
BG	Piazzatorre	62	VALLE BREMBANA	Punti tappa	-	23.240,56	-	-	-	-	-	-	-		1			
BG	Piazzatorre	63	VALLE BREMBANA	itinerari escursionistici	-	18.075,99	-	-	-	-	-	-	-		1			
BG	Piazzatorre	64	VALLE BREMBANA	itinerari escursionistici	-	18.075,99	-	-	-	-	-	-	-		1			
BG	Piazzatorre	65	VALLE BREMBANA	Punti tappa	-	22.724,10	-	-	-	-	-	-	-		1			
BG	Piazzatorre	66	VALLE BREMBANA	itinerari escursionistici	84.698,93	2.582,28	25.409,68	25.409,68	-	28.515,91	79.335,27	-	5.363,66		1			
BG	Piazzolo	67	VALLE BREMBANA	itinerari escursionistici	-	6.197,48	-	-	-	-	-	-	-		1			
BG	Piazzolo	68	VALLE BREMBANA	itinerari escursionistici	-	10.329,14	-	-	-	1.027,74	1.027,74	-	-		1			
BG	Piazzolo	69	VALLE BREMBANA	punti sosta	20.141,82	3.615,20	6.042,55	6.042,55	2.628,52	3.048,54	17.762,15	-	1.351,93		1			
BG	Roncobello	70	VALLE BREMBANA	pista di sci nordico	-	76.435,62	-	-	-	-	-	-	-		1			
BG	Roncobello	71	VALLE BREMBANA	punti sosta	80.050,82	3.615,20	24.015,25	24.015,25	13.944,34	14.004,31	75.979,14	-	4.071,68		1			
BG	San Giovanni Bianco	72	VALLE BREMBANA	acquisiz./ristrutt. immobili	-	25.822,84	-	-	10.070,91	-	10.070,91	-	-		1			
BG	San Giovanni Bianco	73	VALLE BREMBANA	itinerari escursionistici	-	7.746,85	-	-	-	-	-	-	-		1			
BG	San Giovanni Bianco	74	VALLE BREMBANA	Materiale divulgativo	36.668,44	3.098,74	11.000,53	11.000,53	-	4.596,47	26.597,53	-	-0,00		1			
BG	Santa Brigida	75	VALLE BREMBANA	itinerari escursionistici	-	5.164,57	-	-	-	-	-	-	-		1			
BG	Santa Brigida	76	VALLE BREMBANA	itinerari escursionistici	-	7.746,85	-	-	-	-	-	-	-		1			
BG	Santa Brigida	77	VALLE BREMBANA	itinerari escursionistici	-	7.746,85	-	-	-	-	-	-	-		1			
BG	Santa Brigida	78	VALLE BREMBANA	Percorso autoguidato	-	6.197,48	-	-	-	-	-	-	-		1			
BG	Santa Brigida	79	VALLE BREMBANA	Punto tappa	-	12.911,42	-	-	-	-	-	-	-		1			
BG	Santa Brigida	80	VALLE BREMBANA	punti sosta	47.514,03	7.746,85	14.254,21	14.254,21	14.254,21	19.005,61	47.514,03	-	0,00		1			
BG	Taleggio	81	VALLE BREMBANA	itinerari escursionistici	-	15.493,71	-	-	-	-	-	-	-		1			
BG	Taleggio	82	VALLE BREMBANA	itinerari escursionistici	-	25.822,84	-	-	-	-	-	-	-		1			

XV LEGISLATURA - DISEGNI DI LEGGE E RELAZIONI - DOCUMENTI

Pro- gno	ente attuatore	Scheda	Comunità montana	Descrizione	contributo previsto	contributo richiesto	1° rata 20%	2° rata 40%	3° rata 30%	saldo	Totale liquidato	liquidato nel 2005	Economie da erogare	note	CONCLUSO	IN CORSO	IN PROGETTO	PROBLEMATICO
BG Taleggio		83	VALLE BREMBANA	itinerari escursionistici	-	38.734,27	-	-	-	-	-	-	-	-	1			
BG Taleggio		84	VALLE BREMBANA	punti sosta	93.995,16	13.944,34	28.198,55	28.198,55	-	37.598,06	93.995,16	-	-0,00	-	1			
BG Valleve		85	VALLE BREMBANA	itinerari escursionistici	-	43.898,84	-	-	-	-	-	-	-	-	1			
BG Valleve		86	VALLE BREMBANA	punti sosta	53.195,06	9.296,22	15.958,52	15.958,52	15.958,52	1.744,26	49.619,82	-	3.575,25	-	1			
BG Valhegra		87	VALLE BREMBANA	itinerari escursionistici	-	1.032,91	-	-	-	-	-	-	-	-	1			
BG Valhegra		88	VALLE BREMBANA	punti sosta	-	6.197,48	-	-	-	-	-	-	-	-	1			
BG Valhegra		89	VALLE BREMBANA	punti sosta	-	4.131,66	-	-	-	-	-	-	-	-	1			
BG Valhegra		90	VALLE BREMBANA	punti sosta	-	3.098,74	-	-	-	-	-	-	-	-	1			
BG Valhegra		91	VALLE BREMBANA	infrastrutture divulgative	-	1.032,91	-	-	-	-	-	-	-	-	1			
BG Valhegra		92	VALLE BREMBANA	Punto tappa	17.043,08	1.549,37	5.112,92	5.112,92	-	6.817,24	17.043,09	-	-0,01	-	1			
BG Valtorta		93	VALLE BREMBANA	Percorso autoguidato	-	2.065,83	-	-	-	-	-	-	-	-	1			
BG Valtorta		94	VALLE BREMBANA	Percorso autoguidato	-	1.549,37	-	-	-	-	-	-	-	-	1			
BG Valtorta		95	VALLE BREMBANA	System. Strutt. Rievocativa	-	2.582,28	-	-	-	-	-	-	-	-	1			
BG Valtorta		96	VALLE BREMBANA	System. Strutt. Rievocativa	-	3.615,20	-	-	-	-	-	-	-	-	1			
BG Valtorta		97	VALLE BREMBANA	System. Strutt. Rievocativa	-	2.582,28	-	-	-	-	-	-	-	-	1			
BG Valtorta		98	VALLE BREMBANA	System. Strutt. Rievocativa	-	2.065,83	-	-	-	-	-	-	-	-	1			
BG Valtorta		99	VALLE BREMBANA	Punti tappa	-	10.329,14	-	-	-	-	-	-	-	-	1			
BG Valtorta		100	VALLE BREMBANA	punti tappa	-	15.493,71	-	-	-	-	-	-	-	-	1			
BG Valtorta		101	VALLE BREMBANA	itinerari escursionistici	-	4.131,66	-	-	-	-	-	-	-	-	1			
BG Valtorta		102	VALLE BREMBANA	itinerari escursionistici	-	4.131,66	-	-	-	-	-	-	-	-	1			
BG Valtorta		103	VALLE BREMBANA	itinerari escursionistici	-	3.098,74	-	-	-	-	-	-	-	-	1			
BG Valtorta		104	VALLE BREMBANA	itinerari escursionistici	-	3.098,74	-	-	-	-	-	-	-	-	1			

XV LEGISLATURA - DISEGNI DI LEGGE E RELAZIONI - DOCUMENTI

Pro- ente attuatore	Scheda	Comunità montana	Descrizione	contributo previsto	contributo richiesto	1° rata 20%	2° rata 40%	3° rata 30%	saldo	Totale liquidato	liquidato nel 2005	Economie	da erogare	note	CONCLUSO	IN CORSO	IN PROGETTO	PROBLEMATICO
BG Vallorta	105	VALLE BREMBANA	itinerari escursionistici	-	5.164,57	-	-	-	-	-	-	-	-	-	1			
BG Vallorta	106	VALLE BREMBANA	itinerari escursionistici	-	5.164,57	-	-	-	-	-	-	-	-	-	1			
BG Vallorta	107	VALLE BREMBANA	itinerari escursionistici	-	5.164,57	-	-	-	-	-	-	-	-	-	1			
BG Vallorta	108	VALLE BREMBANA	infrastrutture divulgative	-	18.075,99	-	-	-	-	-	-	-	-	-	1			
BG Vallorta	109	VALLE BREMBANA	Punti sosta	98.126,82	9.812,69	29.438,04	29.438,04	-	38.558,07	97.434,16	38.558,07	692,66	-	-	1			
Totale BG				1.291.142,25	1.291.142,25	387.342,67	389.424,37	91.522,96	354.116,42	1.232.137,82	38.558,07	59.004,43	0	-	110	0	0	0
BS Cevo	1/1	VALLE CAMONICA	acquisto immobili e terreni	258.228,45	258.228,45	258.228,45	-	-	258.228,45	-	-	-	-	-	1			
BS Cevo	1/1	VALLE CAMONICA	progetto ristrutturazione	748.862,50	748.862,50	149.772,50	289.545,00	224.658,75	-	673.976,25	224.658,75	-	74.866,25	al 50% opere	1			
BS Cevo-Saviore	1/2	VALLE CAMONICA	recupero sentieristica	51.645,69	51.645,69	10.329,14	20.658,28	15.493,71	5.164,57	51.645,69	-	-	-0,00	-	1			
BS Cevo-Saviore	1/3	VALLE CAMONICA	riqualif. Area didattiche	51.645,69	51.645,69	10.329,14	20.658,28	15.493,71	5.164,57	51.645,69	-	-	-0,00	-	1			
BS Cevo	1/4	VALLE CAMONICA	acquisto immob. (ex-centr.)	154.937,07	154.937,07	154.937,07	-	-	-	154.937,07	-	-	-	- non è ancora siata perfezionato l'acquisto				1
BS Cevo	1/5	VALLE CAMONICA	stazione meteo	38.734,27	38.734,27	7.746,85	15.493,71	11.620,28	-	34.860,84	11.620,28	-	3.873,43	realizzato oltre il 50% del progetto				1
BS Cevo-Saviore- Niardo-Edolo- Incidine- Veza d'Oglio	2/unico	VALLE CAMONICA	aree attrezzate	258.228,45	258.228,45	51.645,69	103.291,38	-	103.291,38	258.228,45	-	-	-0,00	-	1			
BS Veza d'Oglio	3/ UNICA	VALLE CAMONICA	progetto/piano acquisti	12.911,42	12.911,42	2.582,28	5.164,57	-	5.148,21	12.895,06	-	16,36	-	-	1			
BS Veza d'Oglio	3/ UNICA	VALLE CAMONICA	progetto	51.645,69	51.645,69	10.329,14	20.658,28	-	20.658,27	51.645,68	20.658,27	0,01	-	-	1			
BS Sonico	4/1	VALLE CAMONICA	camp e centro informativo	335.696,98	335.696,98	67.139,40	-	-	-	67.139,40	-	-	268.557,59	intervento è fermo				1
BS Sonico	4/2	VALLE CAMONICA	realizz. Castagnolo e viv.	103.291,38	103.291,38	20.658,28	41.316,55	-	41.316,55	103.291,38	41.316,55	0,00	-	-	1			
BS Sonico-Edolo	4/3	VALLE CAMONICA	recupero sentieristica	154.937,07	154.937,07	30.987,41	61.974,83	46.481,72	15.493,71	154.937,07	-	-	-	-	1			
BS Edolo	5/ UNICA	VALLE CAMONICA	laboratorio di fitopatologia	103.291,38	103.291,38	20.658,26	41.316,55	30.987,41	10.329,14	103.291,38	-	-	-0,00	-	1			

XV LEGISLATURA - DISEGNI DI LEGGE E RELAZIONI - DOCUMENTI

Prov	ente attuatore	Scheda	Comunità montana	Descrizione	contributo previsto	contributo richiesto	1° rata 20%	2° rata 40%	3° rata 30%	saldo	Totale liquidato	liquidato nel 2005	Economie	da erogare	note	CONCLUSO	IN CORSO	IN PROGETTO	PROBLEMATICO	
BS	Corteno Golgi			interventi sull'abitato - Riserva Naturale delle Valli di S. Antonio	258.228,45	258.228,45	51.645,69	103.291,38	77.468,53		232.405,60			25.822,84						
	Totale BS				2.582.284,50	2.582.284,50	846.989,31	733.368,80	422.203,51	206.566,39	2.209.128,02	298.253,85	16.37	373.140,11			9	3	0	2
CO	Consorzio Pian di Spagna-	R/PS/1	Gera Lario e Sorico	percorso ecologico attrezzato per la fruizione turistica-didattica del Pian di Spagna	139.443,36		40.842,71				40.842,71			98.600,66	accanto per opere realizzate per l'80% - prevista la conclusione entro fine marzo	1				
CO	Consorzio Pian di Spagna-	R/PS/2	Gera Lario	acquisizione aree in zone RIN1 e RIN2	284.999,00	284.999,00	284.999,00				284.999,00				con DGP Como N. 20/3902 del 31/1/03 e recepito da D.g.r. VII/15488 del 5/12/2003 parte dell'intervento sarà erogato a Sondrio II Prog. Che dovrà erogare 81611,80 a Pian di Spagna.	1				
CO	Consorzio Pian di Spagna-	R/PS/3	Gera Lario	recupero zone degradate - creazione biotopi secondari artificiali		92.014,54	54.270,58				54.270,58			37.743,97	accanto per la progettazione - opere realizzate per 80% - non si è raggiunto l'accordo per realizzare l'ansa sul canale. Quindi potranno rendersi disponibili dei fondi che il consorzio vorrebbe reimpiantare per la posa di siepi e filari alberati.	1				
	Totale CO				0	516.456,90	380.112,28	0	0	0	380.112,28			0	136.344,62		1	2	0	0
	Totale complessivo				3873426,746	4.389.883,65	1.614.444,27	1122793,169	513726,476	560682,8115	3.821.378,12	336.811,92	58020,79785	509.484,73			120	5	0	2

XV LEGISLATURA - DISEGNI DI LEGGE E RELAZIONI - DOCUMENTI

Tab. A.16.2 - Elenco interventi nella Provincia di Sondrio, suddiviso per programmi di intervento, e relativo stato di attuazione

Prov Prog	ente attuatore	Scheda	comunità montana/Comune	descrizione	contributo richiesti	1° rata 30%	2° rata 30%	3° rata 30%	saldo 10%	Totale liquidato	liquidato nel 2005	Economie da erogare	note	CONCLUSO	IN CORSO	IN PROGETTO	problematici
SO 1°	Albaredo S. Marco	P/OR/25	CM MORBEGNO	Porta del Parco	490.634,05	147.190,22	147.190,22	147.190,22	49.063,41	490.634,05	-	-	-	1			
SO 1°	Albaredo S. Marco	P/OR/57	CM MORBEGNO	Parcheggio	77.468,53	23.240,56	23.240,56	23.240,56	3.873,28	73.594,96	3.873,58	-	-	1			
SO 1°	Albosaggia	P/OR/58	CM SONDRIO	Parcheggio	19.625,36	10.070,91	1.704,31	4.462,19	-	16.237,40	-	3.387,96	-	1			
SO 1°	Albosaggia	P/OR/69 e 97	CM SONDRIO	Parcheggio e punto attrezzato	23.757,02	15.493,71	-	5.887,61	-	21.381,32	-	2.375,70	-	1			
SO 1°	Albosaggia	P/OR/70 e 90	CM SONDRIO	Parcheggio e accesso	27.372,22	10.070,91	6.352,42	5.766,24	-	22.189,57	-	5.182,64	-	1			
SO 1°	Albosaggia	P/OR/77	CM SONDRIO	Nuovo intervento	48.030,49	-	-	-	-	-	-	48.030,49	Intervento da definire finanziato con la riduzione dei tre interventi del comune			1	
SO 1°	Andalo Valtellino	P/OR/2	CM MORBEGNO	Sentiero	36.151,98	10.845,59	10.845,59	10.845,59	3.206,60	35.743,39	408,59	-	-	1			
SO 1°	Andalo Valtellino	P/OR/71	CM MORBEGNO	Parcheggio-Piazza	25.822,84	7.746,85	7.746,85	7.746,85	-	23.240,56	2.582,28	-	-	1			
SO 1°	Andalo Valtellino	P/OR/98	CM MORBEGNO	Punto Attrezzato	15.493,71	4.648,11	4.648,11	4.648,11	-	13.944,34	1.549,37	-	-	1			
SO 1°	Aprica	P/OR/115	CM TIRANO	Porta del Parco	103.291,38	30.987,41	30.987,41	30.987,41	10.329,14	103.291,38	-	-0,00	-	1			
SO 1°	Aprica	P/OR/116	CM TIRANO	Recinto faunistico	180.759,91	54.227,97	54.227,97	54.227,97	-	162.683,92	-	18.075,99	-	1			
SO 1°	Aprica	P/OR/3	CM TIRANO	Sentiero	20.658,28	6.197,48	6.197,48	6.197,48	-	18.592,45	-	2.065,83	-	1			
SO 1°	Aprica	P/OR/59	CM TIRANO	Parcheggio	2.582,28	774,69	774,69	774,69	-	1.549,37	-	1.032,91	-	1			
SO 1°	Aprica	P/OR/60	CM TIRANO	Parcheggio	2.582,28	774,69	774,69	774,69	-	1.549,37	-	1.032,91	-	1			
SO 1°	Aprica	P/OR/91	CM TIRANO	Accesso al Parco	2.582,28	774,69	774,69	774,69	-	2.324,06	-	258,23	-	1			
SO 1°	Aprica	P/OR/99	CM TIRANO	Punto Attrezzato	2.582,28	774,69	774,69	774,69	-	2.324,06	-	258,23	-	1			
SO 1°	Berna	P/OR/26	CM MORBEGNO	Ristrutturazione edifici	129.114,22	38.734,27	38.734,27	38.734,27	11.206,27	127.409,07	1.705,15	-	-	1			
SO 1°	Berna	P/OR/49	CM MORBEGNO	Sentiero	25.822,84	7.746,85	7.746,85	7.746,85	-	25.822,84	-	-0,00	-	1			
SO 1°	Berna	P/OR/72 e 100	CM MORBEGNO	Parcheggio e punto attrezzato	103.291,38	30.987,41	30.987,41	30.987,41	4.374,16	97.336,40	5.954,98	-	-	1			
SO 1°	Berna	P/OR/73	CM MORBEGNO	Parcheggio	103.291,38	30.987,41	30.987,41	30.987,41	10.329,14	103.291,38	-	-0,00	-	1			
SO 1°	C.M. Chiavenna	MCA/1	CM VALCHIAVENNA	1° piano attuativo del pr. pl. gest.	103.291,38	30.987,41	30.987,41	30.987,41	-	103.291,38	0,00	-	-	1			
SO 1°	C.M. Chiavenna	RMG/1	CM VALCHIAVENNA	1° programma plur. di gestione	154.937,07	46.481,12	30.987,41	15.483,71	61.974,83	154.937,07	-0,00	-	-	1			
SO 1°	C.M. Sondrio	P/OR/17	CM SONDRIO	Recupero mulattiere di collegamento al Dosso del grillo e sistemazione strutture ricettive	103.291,38	30.987,41	-	-	-	30.987,41	-	72.303,97	-			1	

XV LEGISLATURA - DISEGNI DI LEGGE E RELAZIONI - DOCUMENTI

Prov/Prog	ente attuatore	Scheda	comunità montana/Comune	descrizione	contributo richiesti	1° rata 30%	2° rata 30%	3° rata 30%	saldo 10%	Totale liquidato	liquidato nel 2005	Economie da erogare	note	CONCLUSO	IN CORSO	IN PROGETTO	problematici
SO 1°	C.M. Sondrio	P/OR/23	CM SONDRIO	Sentiero	103.291,38	30.987,41	30.987,41	30.987,41	35.896,81	97.871,63		5.419,75		1			
SO 1°	C.M. Sondrio	P/OR/4	CM SONDRIO	Sentiero	20.658,28	6.197,48	6.197,48	5.472,30		17.867,26		2.791,01		1			
SO 1°	C.M. Sondrio	P/OR/48	CM SONDRIO	Valorizzazione bene culturale	1.032,91	309,87	309,87			619,75		413,17		1			
SO 1°	C.M. Sondrio	P/OR/50	CM SONDRIO	Valorizzazione bene culturale	30.987,41	9.296,22	9.296,22	9.296,22	3.098,75	30.987,42		-0,00		1			
SO 1°	C.M. Sondrio	P/OR/51	CM SONDRIO	Valorizzazione bene culturale	2.582,28	774,69	774,69		1.032,92	2.582,29		-0,00		1			
SO 1°	C.M. Sondrio	P/OR/54	CM SONDRIO	Valorizzazione bene culturale	2.065,83	619,75	619,75		826,33	2.065,82		0,00		1			
SO 1°	C.M. Sondrio	P/OR/6	CM SONDRIO	Sentiero	67.139,40	20.141,82	20.141,82		23.691,32	63.974,96		3.164,44		1			
SO 1°	C.M. Tirano	P/OR/24	CM TIRANO	Sentiero	103.291,38	30.987,41	30.987,41		13.688,09	75.662,92		27.628,46		1			
SO 1°	C.M. Tirano	P/OR/55	CM TIRANO	Valorizzazione bene culturale	7.746,85	2.324,06				2.324,06		5.422,80			1		
SO 1°	C.M. Tirano	P/OR/56	CM TIRANO	Valorizzazione bene culturale	2.582,28	774,69				774,69		1.807,60			1		
SO 1°	C.M. Tirano	R/PG/1	CM TIRANO	Acquedotto e Fognatura	309.874,14	92.962,24	24.769,93	68.172,31		185.924,48		123.949,66			1		
SO 1°	C. Parco Incisioni Rupestri	L/IR/1	CM TIRANO	Recupero edificio Centro servizi	103.291,38	30.987,41	30.987,41	30.987,41	10.329,14	103.291,38		-0,00		1			
SO 1°	Caolo	P/OR/5	CM SONDRIO	Sentiero	28.405,13	8.521,54	8.521,54		10.197,77	27.240,84		1.164,29		1			
SO 1°	Castello dell'Acqua	P/OR/101	CM SONDRIO	Punto attrezzato	15.493,71	4.648,11	4.648,11	4.648,11	1.549,37	15.493,71				1			
SO 1°	Castello dell'Acqua	P/OR/74	CM SONDRIO	Parcheggio	52.678,60	15.803,58	15.803,58	15.803,58	5.267,86	52.678,60				1			
SO 1°	Castello dell'Acqua	P/OR/75	CM SONDRIO	Parcheggio	25.822,84	7.746,85	7.746,85	7.746,85	2.582,28	25.822,84				1			
SO 1°	Castello dell'Acqua	P/OR/92	CM SONDRIO	Accesso al Parco	2.582,28	774,69	774,69	774,69	258,23	2.582,28				1			
SO 1°	Cedrasco	P/OR/102	CM SONDRIO	Punto attrezzato	15.493,71	4.648,11	4.648,11	3.751,94		13.048,17		2.445,54		1			
SO 1°	Cedrasco	P/OR/35	CM SONDRIO	Ristrutturazione baita	25.822,84	7.746,85	7.746,85	7.746,85	2.582,28	25.822,84		-0,00		1			
SO 1°	Cedrasco	P/OR/76	CM SONDRIO	Parcheggio	51.645,69	15.493,71	15.493,71		10.290,32	41.277,73		10.367,96		1			
SO 1°	Colonia	P/OR/27	CM SONDRIO	Edificio per attività parco	51.645,69	15.493,71	15.493,71	15.493,71	5.164,57	51.645,69		-0,00		1			
SO 1°	Colorina	P/OR/36	CM SONDRIO	Punto d'appoggio	89.863,50	26.959,05	26.959,05	26.959,05		80.877,15		8.986,35		1			
SO 1°	Consorzio Parco Orobie	P/OR/118	Cons. Parco Orobie	Segnaletica	68.172,31	20.451,69	20.451,69	20.451,69		61.355,08				1			
SO 1°	Cosio Valtellino	P/OR/28	CM MORBEGNO	Edificio per attività parco	232.405,60	69.721,68	69.721,68			139.443,36		92.962,24			1		
SO 1°	Cosio Valtellino	P/OR/61	CM MORBEGNO	Parcheggio	10.329,14	3.098,74	3.098,74		4.131,66	10.329,14		0,00		1			
SO 1°	Delebio	P/OR/103	CM MORBEGNO	Punto attrezzato	7.746,85	2.324,06	2.324,06		3.098,74	7.746,85				1			

XV LEGISLATURA - DISEGNI DI LEGGE E RELAZIONI - DOCUMENTI

Prov/Prog	ente attuatore	Scheda	comunità montana/Comune	descrizione	contributo richiesti	1° rata 30%	2° rata 30%	3° rata 30%	saldo 10%	Totale liquidato	liquidato nel 2005	Economie da erogare	note	CONCLUSO	IN CORSO	IN PROGETTO	problematici
SO 1°	Delebio	P/OR/7	CM MORBEGNO	Mulattiera	82.633,10	24.789,93	24.789,93	24.789,93	8.263,31	82.633,10		0,00		1			
SO 1°	Faedo Vallellino	P/OR/78-104	CM MORBEGNO	Parcheggio e area attrezzata	36.151,98	10.845,59	10.845,59		14.460,79	36.151,98				1			
SO 1°	Forcola	P/OR/79-80-105	CM MORBEGNO	Parcheggi	46.481,12	13.944,34	13.944,34		18.051,64	45.940,31		540,81		1			
SO 1°	Fusine	P/OR/37	CM SONDRIO	Sistemazione edificio	74.886,25	22.465,88	22.465,88		29.675,41	74.607,16		279,09		1			
SO 1°	Fusine	P/OR/8	CM SONDRIO	Sentiero	25.822,84	7.746,85	7.746,85			15.493,71		10.329,14			1		
SO 1°	Fusine	P/OR/81	CM SONDRIO	Parcheggio	11.878,51	3.563,55	3.563,55	309,87	4.211,97	11.648,95		229,56		1			
SO 1°	Fusine	P/OR/9 e 106	CM SONDRIO	Sentiero e punto attrezzato	45.449,21	13.634,46	13.634,46		3.864,90	44.768,29		679,92		1			
SO 1°	Gerola Alta	P/OR/10	CM MORBEGNO	Sentiero	25.822,84	7.746,85	7.746,85		7.379,41	22.873,11		2.949,73		1			
SO 1°	Gerola Alta	P/OR/107	CM MORBEGNO	Punto attrezzato (manifestazioni)	129.114,22	38.734,27	38.734,27		51.526,69	128.995,22		119,00		1			
SO 1°	Gerola Alta	P/OR/38	CM MORBEGNO	Edificio	77.468,53	23.240,56	23.240,56		30.676,88	77.158,00		310,54		1			
SO 1°	Gerola Alta	P/OR/62-82-83	CM MORBEGNO	Parcheggi	92.962,24	27.888,67	27.888,67		24.280,59	80.057,93		12.904,31			1		
SO 1°	Morbegno	P/OR/1	CM MORBEGNO	Sentiero	77.468,53	23.240,56	23.240,56			77.006,00		462,53		1			
SO 1°	Morbegno	P/OR/22	CM MORBEGNO	Sentiero	95.544,53	28.663,36	28.663,36		30.524,88	95.544,53		-0,00		1			
SO 1°	Morbegno	P/OR/62 e 53	CM MORBEGNO	Risutturazione calec	20.658,28	6.197,48	6.197,48		8.140,92	20.635,89		122,39		1			
SO 1°	Pedesina	P/OR/11-12-63-108	CM MORBEGNO	Parcheggio, punto attrezzato, sentieri	61.974,83	18.592,45	18.592,45		17.089,07	54.273,96		7.700,86		1			
SO 1°	Piantedo	P/OR/13	CM MORBEGNO	Sentieri	7.746,85	2.324,06	2.324,06			4.648,11		3.098,74			1		
SO 1°	Piantedo	P/OR/15	CM MORBEGNO	Sentieri	12.911,42	3.873,43	3.873,43			7.746,85		5.164,57			1		
SO 1°	Piantedo	P/OR/93	CM MORBEGNO	Accesso al Parco	2.582,28	774,69	774,69			1.549,37		1.032,91			1		
SO 1°	Piantedo-Delebio	P/OR/14	CM MORBEGNO	Sentiero	5.164,57	1.549,37			3.615,20	5.164,57		0,00		1			
SO 1°	Plateda	P/OR/109	CM SONDRIO	Punto attrezzato	15.493,71	4.648,11	4.648,11			13.944,34		1.549,37		1			
SO 1°	Plateda	P/OR/16	CM SONDRIO	Sentieri	19.075,99	5.422,80	5.422,80			16.268,39		1.807,60		1			
SO 1°	Plateda	P/OR/39	CM SONDRIO	Punto d'appoggio Alpe Grassi	56.810,26	17.043,08	17.043,08			51.129,23		5.681,03		1			
SO 1°	Plateda	P/OR/46	CM SONDRIO	Rifugio	41.316,55	12.394,97			27.875,10	40.270,07		1.046,49		1			
SO 1°	Plateda	P/OR/64	CM SONDRIO	Parcheggio	12.911,42	3.873,43	3.873,43			11.620,28		1.291,14		1			
SO 1°	Plateda	P/OR/84	CM SONDRIO	Parcheggio	7.746,85	2.324,06	2.324,06			6.972,17		774,69		1			
SO 1°	Plateda	P/OR/84	CM SONDRIO	Accesso al parco	2.582,28	774,69	774,69			2.324,06		258,23		1			
SO 1°	Ponte in Vallina	P/OR/110	CM SONDRIO	Area sosta attrezzata	10.329,14	3.098,74	3.098,74			9.296,22		1.032,91		1			
SO 1°	Ponte in Vallina	P/OR/111	CM SONDRIO	Area sosta attrezzata	10.329,14	3.098,74	3.098,74			9.296,22		1.032,91		1			

XV LEGISLATURA - DISEGNI DI LEGGE E RELAZIONI - DOCUMENTI

Prov/Prog	ente attuatore	Scheda	comunità montana/Comune	descrizione	contributo richiesti	1° rata 30%	2° rata 30%	3° rata 30%	saldo 10%	Totale liquidato	liquidato nel 2005	Economie da erogare	note	CONCLUSO	IN CORSO	IN PROGETTO	problematici
SO 1°	Ponte in Valtellina	P/OR/119	CM SONDRIO	Edificio Rifugio	30.987,41	9.296,22	9.296,22	9.296,22	1.173,56	29.062,23		1.925,18		1			
SO 1°	Ponte in Valtellina	P/OR/18	CM SONDRIO	Sentieri	15.493,71	4.648,11	4.648,11	2.805,53		12.101,75		3.391,95		1			
SO 1°	Ponte in Valtellina	P/OR/29	CM SONDRIO	Ampliamento edificio	170.430,78	51.129,23	51.129,23	51.129,23		153.387,70		17.043,08		1			
SO 1°	Ponte in Valtellina	P/OR/47	CM SONDRIO	Edificio Rifugio	25.822,84	7.746,85	7.746,85	7.187,03		22.680,74		3.142,11		1			
SO 1°	Ponte in Valtellina	P/OR/65	CM SONDRIO	Parcheggio	25.822,84	7.746,85	7.746,85	7.746,85		23.240,56		2.582,28		1			
SO 1°	Ponte in Valtellina	P/OR/66	CM SONDRIO	Parcheggio	25.822,84	7.746,85	7.746,85	7.746,85		23.240,56		2.582,28		1			
SO 1°	Postalesio	R/PP/1	CM SONDRIO	Sistema antincendio-Sentiero	103.291,38	30.987,41	30.987,41	30.987,41		92.962,24		10.329,14		1			
SO 1°	Rasura	P/OR/30	CM MORBEGNO	Edificio per attività parco	103.291,38	30.987,41	30.987,41	30.987,41	8.380,33	101.342,57		1.948,81		1			
SO 1°	Rogolo	P/OR/44	CM MORBEGNO	Edificio Cascina Mezzana	18.075,99	5.422,80	5.422,80	5.422,80	1.807,60	18.075,99		0,00		1			
SO 1°	Rogolo	P/OR/67	CM MORBEGNO	Parcheggio Masonaccia	12.911,42	3.873,43	3.873,43	3.873,43	1.291,14	12.911,42				1			
SO 1°	Talamona	P/OR/85	CM MORBEGNO	Parcheggio La Bianca	41.316,55	12.394,97	12.394,97		16.526,62	41.316,55		0,00		1			
SO 1°	Talamona	P/OR/85	CM MORBEGNO	Accesso al Parco	2.582,28	774,69	774,69		1.032,91	2.582,28				1			
SO 1°	Tartano	P/OR/112	CM MORBEGNO	Area sosta attrezzata	2.582,28	774,69	774,69		1.807,60	2.582,28		0,00		1			
SO 1°	Tartano	P/OR/19	CM MORBEGNO	Sentieri	34.086,16	17.043,08	17.043,08			34.086,16			Con D.g.r. VII/5779 del 27/7/01 è stato modificato l'importo dell'intervento ed aumentato il contributo per int. P/OR/68	1			
SO 1°	Tartano	P/OR/31	CM MORBEGNO	Edificio per attività parco	41.316,55	12.394,97	12.394,97		9.121,62	33.911,55	9.121,62	7.405,00		1			
SO 1°	Tartano	P/OR/32	CM MORBEGNO	Edificio per attività parco	51.645,69	15.493,71	15.493,71		20.658,27	51.645,68	20.658,27	0,01		1			
SO 1°	Tartano	P/OR/68	CM MORBEGNO	Parcheggio	45.448,20	6.817,23	6.817,23		7.953,43	21.587,89		23.860,31		1			
SO 1°	Teglio	P/OR/113	CM TIRANO	Punto attrezzato Val Caronella	36.151,98	10.845,59	10.845,59	8.113,14		29.804,33		6.347,65		1			
SO 1°	Teglio	P/OR/114	CM TIRANO	Punto attrezzato Ponte Fiera	103.291,38	30.987,41	30.987,41	23.209,70		85.184,53		18.106,85		1			
SO 1°	Teglio	P/OR/20	CM TIRANO	Sentiero	12.911,42	3.873,43	3.873,43			7.746,85		5.164,57		1			
SO 1°	Teglio	P/OR/21	CM TIRANO	Sentiero	23.757,02	7.127,11	7.127,11	5.898,26		20.142,47		3.614,55		1			

XV LEGISLATURA - DISEGNI DI LEGGE E RELAZIONI - DOCUMENTI

Prov/Prog	ente attuatore	Scheda	comunità montana/Comune	descrizione	contributo richiesti	1° rata 30%	2° rata 30%	3° rata 30%	saldo 10%	Totale liquidato	liquidato nel 2005	Economie da erogare	note	CONCLUSO	IN CORSO	IN PROGETTO	problematici
SO 1°	Teglio	P/OR/34	CM TIRANO	Edificio per attività parco	15.493,71	4.648,11	-	-	-	4.648,11	-	10.845,59			1		
SO 1°	Teglio	P/OR/40	CM TIRANO	Edificio malga di Campo	36.151,98	10.845,59	10.522,21	-	-	32.213,40	-	3.938,59		1			
SO 1°	Teglio	P/OR/41	CM TIRANO	Edificio malga	36.151,98	10.845,59	10.529,12	-	-	32.220,31	-	3.931,67		1			
SO 1°	Teglio	P/OR/42	CM TIRANO	Edificio Steppeseghel	41.316,55	12.394,97	11.963,20	-	-	36.753,14	-	4.563,42		1			
SO 1°	Teglio	P/OR/88	CM TIRANO	Parcheggio	46.481,12	13.944,34	-	9.350,33	-	37.239,00	-	9.242,12		1			
SO 1°	Teglio	P/OR/89	CM TIRANO	Parcheggio	46.481,12	13.944,34	2.906,16	-	-	30.794,83	-	15.686,29		1			
SO 1°	Teglio	P/OR/96	CM TIRANO	Accesso al Parco Bondone	7.746,85	2.324,06	1.002,09	-	-	5.650,20	-	2.096,65		1			
SO 1°				TOTALE PRIMO PROGETTO	5.500.265,97	1.650.079,79	1.485.381,69	1.016.624,73	666.613,91	4.816.700,12	29.779,89	134.739,77	546.826,08	63	37	4	1
SO 2°	C.M. Morbegno	P/OR/117	Albaredo per San Marco	Centro sperimentale	232.405,60	69.721,50	69.721,68	-	92.962,24	232.405,42	92.962,24	0,18		1			
SO 2°	C.M. Sondrio	R/BB/1	Montagna in Valtellina	Ristrutturazione fabbricato centro visite	51.645,69	15.493,71	-	-	-	15.493,71	-	36.151,98				1	
SO 2°	C.M. Alta Valtellina	R/PO/1 E R/PO/3	Valdisotto	Sistemazione edificio Forte venini e aree demaniali circostanti	123.949,66	123.949,66	-	-	-	123.949,66	-	-	riuniti con delibera 18146 9/7/04	1			
SO 2°	C.M. Alta Valtellina	R/PO/2	Valdisotto	Fornitura e posa tabelle didattiche - itinerario didattico-naturalistico Paulaccio di Oga	5.164,57	1.549,37	1.549,37	-	2.065,83	5.164,57	-	-		1			
SO 2°	C.M. Alta Valtellina	R/PO/4	Valdisotto	Razionalizzazione viabilità interna dell'area-itinerario didattico-naturalistico Paulaccio di Oga	25.822,84	7.746,85	7.746,85	-	10.329,14	25.822,84	-	-		1			
SO 2°	Consorzio Pian di Spagna-	R/PS/2		ALTRE ACQUISIZIONI (cgr 15488 DEL 5/7/2003)	81.611,80	81.611,80	-	-	-	81.611,80	-	-	con DGP Como N. 20/3902 del 31/1/03 e recepito da D.g.r. VII/15488 del 5/12/2003 la cifra erogata a Sondrio serve per acquisire le aree del Plan di Spagna (vedi progetto Como)	1			

XV LEGISLATURA - DISEGNI DI LEGGE E RELAZIONI - DOCUMENTI

Prov/Prog	ente attuatore	Scheda	comunità montana/Comune	descrizione	contributo richiesti	1° rata 30%	2° rata 30%	3° rata 30%	saldo 10%	Totale liquidato	liquidato nel 2005	Economie da erogare	note	CONCLUSO	IN CORSO	IN PROGETTO	problematici	
SO 2°	Consorzio Pian di Spagna-	R/PS/4	Dubino e Sorico	Percorso ecologico	275.000,00	94.240,09	77.468,53			171.708,62		103.291,38					1	
SO 2°	Consorzio Pian di Spagna-	R/PS/5	Dubino, Sorico e Gera	Schermatura strade e corsi acqua	36.560,30	11.253,91				11.253,91		25.306,39					1	
SO 2°	Consorzio Pian di Spagna-	R/PS/6	Dubino e Sorico	Acquisizione di aree	123.284,98	123.284,98				123.284,98		0,00		1				
SO 2°				TOTALE SECONDO PROGETTO	955.445,44	528.851,86	156.486,44		-105.357,21	790.695,51	92.962,24	0,18	164.749,75	6	-	1	2	
SO 3°	Comune di Novate Mezzola	P/BD/C1	Novate Mezzola	Teleferica trasporto merci Novate M.	232.405,60	185.924,48			45.977	231.901			La 1° rata è pari al 80%	1				
SO 3°	C.M. della Valchiavenna	P/BD/C2	Novate Mezzola, Vercella	Sistemaz. e ripr. rete sentieri	284.051,29	227.241,03				227.241		56.810	La 1° rata è pari al 80%			1		
SO 3°	C.M. Valtellina di Morbegno	P/BD/M1	Val Masino	Compl. rete sentieri e segnal.	232.405,60	185.924,48				185.924		46.481	La 1° rata è pari al 80%	1				
SO 3°	C.M. Valtellina di Morbegno	P/BD/M2	Val Masino	Compl. centro polif. montagna	103.291,38	82.633,10				82.633		20.658	La 1° rata è pari al 80%			1		
SO 3°	C.M. Valtellina di Sondrio	P/BD/S1	Torre S Maria, Caspoggio	Riquaif. e valorizz. sentieri	180.759,93	144.607,94				144.608		36.152	La 1° rata è pari al 80%			1		
SO 3°				Totale III progetto	1.032.913,80	826.331,04			-45.976,59	872.307,63		504,53	Totale Interventi 5	1	-	4	-	
SO 4°	C.M. Alta Valtellina	P/LV/01	Validentro	Punto di approdo all'inizio della Val Viola in località Arnoga	185.000,00	148.000,00				148.000		37.000	La 1° rata è pari al 80%			1		
SO 4°	C.M. Alta Valtellina	P/LV/02	Livigno	Miglioramento sentieristico e zone di ritrovo turistico nella Valle delle mine	73.228,00	58.582,40				58.582		14.646	La 1° rata è pari al 80%			1		
SO 4°				Totale IV progetto	258.228,00	206.582,40				206.582,40		51.645,60	Totale Interventi 2	-	-	2		
SO				Totale complessivo	7.746.853,21	3.211.845,09	1.641.868,13	1.016.624,73	817.947,71	6.688.285,65	122.742,13	135.244,48	923.323,08	Totale Interventi 121	70	37	11	3

XV LEGISLATURA - DISEGNI DI LEGGE E RELAZIONI - DOCUMENTI

AZIONE DI PIANO 17: Tutela dei complessi edilizi storico-architettonici - Cap. 5.3.3. 1° parte

Tab. A.17.1 - Stato di attuazione degli interventi in corso finanziati in conto capitale ex L. 102/90

prov	ENTE ATTUATORE	comune	INTERVENTO	IMPORTO	EROGATO	DA LIQUIDARE	stato intervento/note
BG	Parrocchia di Valieve	Valieve	Chiesa di SS Pietro e Paolo	258.228,44	105.404,96	152.823,48	La Parrocchia chiede un saldo di circa € 28.878,62 per lavori eseguiti anteriormente al '96 anche tramite volontariato
BG	Parrocchia di Valieve	Valieve	Chiesa S. Elisabetta	103.291,32	59.743,78	43.547,54	La Parrocchia chiede un saldo di circa € 14.198,69 per lavori eseguiti anteriormente al '96 anche tramite volontariato
-	Totale BG			361.519,76	165.148,74	196.371,02	
BS	Comune di Vezza d'Oglio	Vezza d'Oglio	Torre Federici	278.886,72	164.777,71	114.109,01	La ditta appaltatrice è fallita, lavori effettuati per il 45%.
-	Totale BS			278.886,72	164.777,71	114.109,01	
CO	Associazione Giardino del Merlo ONLUS	Giardino del Merlo		723.039,65	264.120,77	458.918,88	sospensione lavori in attesa di variante urbanistica al PDF del Comune di Dongo
CO	GRAVEDONA	ex convento S. Maria Delle Grazie		301.202,24	136.514,73	164.687,51	in attesa aggiornamento con nuovo cronoprogramma lavori
CO	COMUNITA MONTANA ALTO LARIO OCCIDENTALE	Palazzo Gallo		103.291,38	90.354,39	12.936,99	Lavori iniziati 21/5/03 - lavori edili conclusi al 22 aprile 2005 in attesa fine lavori e contabilità finale per la quota dei lavori edili
-	Totale CO			1.127.533,27	490.989,89	636.543,38	in attesa fine lavori e contabilità finale
LC	Colico	Colico	Recupero e conservazione del complesso edilizio di interesse storico-architettonico denominato Forte Montecchio in Comune di Colico	365.218,15	48.333,00	316.885,15	Il progetto prevede un intervento pari a 516.000€, a fronte del quale sono stati stanziati € 365.218,15. L'intero ammontare è stato erogato alla Provincia in un'unica soluzione.
-	Totale LC			365.218,15	48.333,00	316.885,15	
SO	Parrocchia di Vervio	Vervio	Restauro Chiesa S. Antonio di Vervio	333.750,00	33.375,00	300.375,00	Costo complessivo intervento € 445000 - eseguiti circa 75% dei lavori
SO	Sovrintendenza di Milano	Castello Masegna		271.139,80	85.351,96	185.787,84	Costo complessivo intervento € 374431,25 - eseguiti circa metà dei lavori
SO	Comunità Montana di Morbegno	Castello Mediovale Domofole		154.937,06	30.987,00	123.950,06	La C.M. riguardo allo stesso intervento è beneficiaria di un aggiuntivo contributo CDDPP. Costo complessivo intervento € 309874,14
-	Totale SO			759.826,86	149.713,96	610.112,90	
-	Totale complessivo			2.892.984,76	1.018.963,30	1.874.021,46	

Tab. A.17.2 - Interventi finanziati con la L. 483/98, quadro economico e stato di avanzamento

tipologia	prov	ENTE ATTUATORE	INTERVENTO	IMPORTO	I ACCONTO (20%)	II ACCONTO (60%)	SALDO (20%)	LIQUIDATO	DA LIQUIDARE	LIQUIDATO NEL 2005	stato intervento/note	ultimato	in corso	in progetto
storico-arch	BG	Provincia di Bergamo	Acquisizione del Grand Hotel S. Pellegrino Terme	1.649.046,88	0	0	1.649.046,88	1.649.046,88	0	0	ultimato	1		
storico-arch	BS	Comune di Niaro	Completamento casa Beato Innocenzo	72.303,97	14.460,79	43.382,38	14.460,80	72.303,97	0,00	14.460,80	ultimato 2004.	1		
storico-arch	LC	Comune di Bellano	Recupero ex Chiesa di San Nicolao	128.969,62	25.793,92	77.381,77		103.175,70	25.793,92	77.381,77	Il conto nel 2005 - lavori ultimati - il Comune deve chiedere il saldo (dal lettera LC 4168/2006)		1	
		TOTALE STORICO ARCHITETTONICO		1.850.320,47	40.254,71	120.764,15	1.663.507,68	1.824.526,55	25.793,92	91.842,57	0,00	2	1	

XV LEGISLATURA - DISEGNI DI LEGGE E RELAZIONI - DOCUMENTI

Tab. A.17.3 - Interventi finanziati con la CDDPP, relativi importi e stato di avanzamento

conv.	Posizione	Prov.	Ente	Descrizione Opera	stato intervento	richiesto economie/modifica convenzione	Importo concesso	Erogato al 31/12/2004	economie 2005	erogato nel 2005	erogato al 31/12/2005	da erogare	% da erogare	ultimato	in corso	in progetto
1	4347628/00	BG	COMUNE DI AVERARA	RECUPERO E RESTAURO VIA PUBBLICA MEDIEVALE "PORTICI"	ULTIMATO (per quanto concerne la parte finanziata ai sensi della Legge 102/90)		171.980,15	171.892,24	87,91		171.892,24	0,00	0%	1		
1	4323105/00	BG	COMUNE DI CAMERATA CORNELLO	RECUPERO MUSEO TASSIANO	ULTIMATO		129.114,22	129.114,22			129.114,22		0%	1		
1	4323349/00	BG	COMUNE DI CAMERATA CORNELLO	RECUPERO E CONSERVAZIONE EDIFICI PUBBLICI	ULTIMATO		171.980,15	171.980,15			171.980,15		0%	1		
1	4321190/00	BG	COMUNE DI SAN GIOVANNI BIANCO	IMMOBILE COMUNALE LOCALITA' ONETA "CASA D'ARLECCHINO"	ULTIMATO		171.980,15	171.980,15			171.980,15		0%	1		
1	4333568/00	BG	COMUNE DI SAN PELLEGRINO TERME	RECUPERO E MANUTENZIONE STRAORDINARIA CASINO "MUNICIPAL"	Problematico a causa del fallimento della ditta appaltatrice		918.260,37	737.881,93			737.881,93	180.378,44	20%		1	
1	4328084/00	BG	COMUNE DI VALTORTA	MUSEO ETNOGRAFICO COMUNALE	IN CORSO		129.114,22	90.338,24			90.338,24	38.775,98	30%		1	
1	4073590/02	BG	COMUNE DI ZOGNO	INTERVENTI DI RESTAURO DI PALAZZO RIMANI	ULTIMATO		287.150,04	283.675,81	3.474,23		283.675,81	-0,00	0%	1		
3	4382260/00	BG	Totale 1° convenzione AMMINE PROV. LE DI BERGAMO	ACQUISTO DEL "GRAND HOTEL" DI S. PELLEGRINO TERME	ULTIMATO - E' stata costituita la D.g.r. società finalizzata all'acquisizione del Grand Hotel		1.979.579,30	1.756.862,74	3.562,14		-1.756.862,74	219.154,42	11%	5	2	0
			Totale 3° convenzione Totale BERGAMO				1.032.913,80	1.032.913,80			1.032.913,80		0%	1		
1	4321097/00	BS	COMUNE DI INCUDINE	SPOSTAMENTO FALGNAMERIA COMUNALE	Ultimato il 30/11/99		232.405,60	231.481,35	924,25		231.481,35		0%	1		
2	4332722/00	BS	COMUNE DI CORTENO GOLGI	SEGHIERA VENEZIANA I LOTTO	Ultimato il 18/05/04		68.721,68	69.721,68			69.721,68		0%	1		
2	4332723/00	BS	COMUNE DI CORTENO GOLGI	SEGHIERA VENEZIANA II LOTTO	Ultimato il 18/05/04		139.443,36	136.387,61		3.055,75	139.443,36		0%	1		
2	4332717/00	BS	COMUNE DI CORTENO GOLGI	CASA NATALE CAMILLO GOLGI	Ultimato il 30/08/03		153.387,70	153.387,70			153.387,70		0%	1		
2	4340424/00	BS	COMUNE DI EDOLO	PONTE FABIOLA	Ultimato 2005		4.648,11					4.648,11	100%			1
2	4340427/00	BS	COMUNE DI EDOLO	RUDERI ROCCA FEDERICI 2° LOTTO	Ultimato il 05/06/01 e 07/08/01		30.212,73	27.491,90	2.720,83			27.491,90	0%	1		
2	4340428/00	BS	COMUNE DI EDOLO	RUDERI ROCCA FEDERICI I LOTTO	Ultimato il 05/06/01 e 07/08/01		39.508,95	37.055,95	2.453,00			37.055,95	0%	1		
2	4340425/00	BS	COMUNE DI EDOLO	PONTE MEDIOVALE	Ultimato il 13/01/00		74.369,79	73.189,73	1.180,06			73.189,73	-0,00	0%	1	
2	4342839/00	BS	COMUNE DI INCUDINE	PONTE "SALTO DEL LUPO" - MANUFATTI DELLA GRANDE GUERRA	Ultimato il 24/09/00		30.057,79	30.057,79				30.057,79		0%	1	
2	4333178/00	BS	COMUNE DI NIARDO	EX CASA DEL BEATO INNOCENZO III LOTTO	ultimato - 2005		197.286,54				197.286,54		0%	1		
2	4333175/00	BS	COMUNE DI NIARDO	EX CASA DEL BEATO INNOCENZO II LOTTO	ultimato - 2005		294.380,43	280.451,39		13.929,04	294.380,43		0%	1		
			Totale 2° convenzione Totale BRESCIA				1.033.017,08	807.743,75	6.353,89	214.271,33	1.022.015,08	4.648,11	0%	9	0	1
							1.265.422,66	1.039.225,10	7.278,14	214.271,33	1.253.496,43	4.648,11	0,37%	10	0	1

XV LEGISLATURA - DISEGNI DI LEGGE E RELAZIONI - DOCUMENTI

conv	Posizione	PROV	Ente	Descrizione Opera	stato intervento	richiesto economie/modifica convenzione	Importo concesso	Erogato al 31/12/2004	economie 2005	erogato nel 2005	erogato al 31/12/2005	da erogare	% da erogare	ultimato	in corso	in progetto
1	4440713/00	SO	CM VALTELLINA DI MORBEGNO	RESTAURO CASTELLO DI DOMOFOLE IN COMUNE DI MELLO	intervento realizzato con economie di pos. 4338632, 4328442 e 4331949 (vedi D.g.r. 11922 del 24/1/03) - lavori in corso (finora utilizzate altre fonti di finanziamento)	D.g.r. 11922 del 24/1/03	77.468,53	0,00	0,00	0,00	0,00	77.468,53	100%			1
1	4416404/00	SO	COMUNE DI BORMIO	INTERVENTO CASTELLO S.PIETRO	appaltati lavori estate 05		97.093,90	0,00	0,00	0,00	0,00	97.093,90	100%			1
1	4334882/00	SO	COMUNE DI CHIAVENNA	PALAZZO VEREMATE E CASA DEL CUSTODE	ultimato		503.545,48	503.545,48	0,00	0,00	503.545,48	0,00	0%	1		
1	4323833/00	SO	COMUNE DI CHIURO	RESTAURO TORRE MEDIOVALE DI CASTIONE/TO DI CHIURO	ultimato		174.562,43	174.562,43	0,00	0,00	174.562,43	0,00	0%	1		
1	4328442/00	SO	COMUNE DI GORDONA	TORRE DI SIGNAME	ultimato (le economie sono state già impiegate per nuovo intervento castello di Domofole e santuario di Montagna di Tirano e gli importi sono stati corretti) (vedi D.g.r. 11922 del 24/1/03)	D.g.r. 11922 del 24/1/03	139.443,36	139.443,36	0,00	0,00	139.443,36	0,00	0%	1		
1	4338632/00	SO	COMUNE DI MONTAGNA IN VALTELLINA	CASTELLO MANCAPANE	ultimato (le economie sono state già impiegate per nuovo intervento castello di Domofole e santuario di Montagna di Tirano e gli importi sono stati corretti) (vedi D.g.r. 11922 del 24/1/03). In realtà dovrebbe essere 202745,50	D.g.r. 11922 del 24/1/03	205.984,26	205.984,26	0,00	0,00	205.984,26	0,00	0%	1		
1	4331108/00	SO	COMUNE DI SERNIO	RESTAURO PALAZZO OMODEI	ultimato, in corso contabilità finale		232.405,60	232.405,60	0,00	0,00	232.405,60	0,00	0%	1		
1	4331949/00	SO	COMUNE DI TEGLIO	TORRE MEDIOVALE	ultimato, le economie sono già impiegate (vedi D.g.r. 11922 del 24/1/03)	D.g.r. 11922 del 24/1/03	242.304,38	242.304,38	0,00	0,00	242.304,38	0,00	0%	1		
1	4438382/00	SO	COMUNE DI TIRANO	RESTAURO STUCCHI E DECORAZIONI CUPOLA SANTUARIO MADONNA DI TIRANO	ultimato - intervento realizzato parz. con econ di 4331949 (vedi D.g.r. 11922 del 24/1/03). Corretti importi conc. Att. Verificare cdcdpp originale	D.g.r. 11922 del 24/1/03	73.989,43	73.989,43	0,00	0,00	73.989,43	0,00	0%	1		
1	4330518/00	SO	COMUNE DI TIRANO	CASTELLO DI S.MARIA E PORTA MILANESE	ultimato		445.702,30	445.702,30	0,00	0,00	445.702,30	0,00	0%	1		
1	4354792/00	SO	COMUNE DI VALDIDENTRO	RECUPERO TORRI STORICHE DI FRAELE	ultimato		193.671,34	193.671,34	0,00	0,00	193.671,34	0,00	0%	1		
1	4330642/00	SO	COMUNE DI VILLA DI TIRANO	RESTAURO PONTE DI SASSO	ultimato		232.405,60	232.405,60	0,00	0,00	232.405,60	0,00	0%	1		
1	4331362/00	SO	CONS. COM. DEL BACINO IMBRIFERO MONTANO DELL'ADDA E DEL MERA	PALAZZO "EX GUICCIARDI"	ultimato		387.342,67	387.342,67	0,00	0,00	387.342,67	0,00	0%	1		
1	4332399/00	SO	CONS. PER IL PARCO DELLE INCISIONI RUPESTRI DI GROSIO	RECUPERO CASTELLI VISCONTI VENOSTA	ultimato		464.811,21	464.811,21	0,00	0,00	464.811,21	0,00	0%	1		
			Totale 1° convenzione				3.470.730,49	3.296.168,06	0,00	0,00	3.296.168,06	174.562,43	5%	12	0	2
			Totale Sondrio				3.470.730,49	3.296.168,06	0,00	0,00	3.296.168,06	174.562,43	5,03%	12	0	2
			Totale complessivo				7.748.646,27	7.125.169,70	10.840,28	214.271,33	7.339.441,03	398.364,96	5,14%	28	2	3

XV LEGISLATURA - DISEGNI DI LEGGE E RELAZIONI - DOCUMENTI

Tab. A.20.1 - Interventi finanziati con la CDDPP, relativi importi e stato di avanzamento
AZIONE DI PIANO 20: Qualificazione dei servizi socio-culturali - Cap. 5.3.4. (1)

Conto	Posizione	Ente	Descrizione Opera	stato intervento	richiesto economie/modifica convenzione	Importo concesso	Erogato al 31/12/2004	economie	erogato nel 2005	erogato al 31/12/2005	da erogare	% da erogare	dati	cons	
1	4352632/00	BG	COMUNE DI PIAZZA BREMBANA	CENTRO PER ANZIANI DON STEFANO PALLA	RICONFERMATO Nel corso degli anni l'Ente attuatore ha subito modifiche; è confermato definitivamente il Comune di Piazza Brembana quale Ente attuatore		27.287,32	-	-190.675,21	217.962,53	298.494,37	58%		1	
1	4322697/00	BG	COMUNE DI SAN GIOVANNI BIANCO	MESSA A NORMA PALAZZETTO SPORT E SIST. AREA ESTERNA	ULTIMATO		258.228,45	-	-	258.228,45	-	0%	1		
1	4335817/01	BG	COMUNE DI SAN PELLEGRINO TERME	PISCINA - completamento con economie		108.028,23	-	-	-65.344,46	65.344,46	42.683,77	40%		1	
1	4335817/00	BG	COMUNE DI SAN PELLEGRINO TERME	PISCINA	ultimato		1.916.482,81	-	-	1.918.482,81	-	0%	1		
1	4332396/00	BG	COMUNE DI ZOGNO	POLO SPORTIVO DI CAMANGHE'	ultimato - in attesa di agibilità		510.549,62	-	-	510.549,62	5.907,28	1%	1		
			Totale 1												
			Totale BG												
1	4320692/02	BS	COMUNE DI NIARDO	CENTRO DIURNO ANZIANI - COMPLETAMENTO EDIFICIO 2	Intervento cofinanziato con fondi in CC ex 102/90 - variazione di Piano		3.315.653,29	2.712.548,20	-	-256.019,67	2.968.567,87	10%	3	2	0
1	4320692/01	BS	COMUNE DI NIARDO	CENTRO DIURNO ANZIANI - COMPLETAMENTO EDIFICIO	Ultimato il 09/03/04		3.315.653,29	2.712.548,20	-	-256.019,67	2.968.567,87	10%	3	2	0
							62.898,17	-	-	-	62.898,17	100%		1	
1	4320692/00	BS	COMUNE DI NIARDO	CENTRO DIURNO ANZIANI	Ultimato il 07/12/01		905.865,40	903.815,25	2.050,15	-	903.815,25	0%	1		
1	4320984/01	BS	COMUNE DI SONICO	OPERE COMPLEMENTARI (CENTRO ANZIANI)	Ultimato il 10/07/01		47.829,66	47.829,66	-	-	47.829,66	0%	1		
1	4320981/01	BS	COMUNE DI SONICO	COMPLETAMENTO	Ultimato 2003		67.592,51	67.592,51	-	-	67.592,51	0%	1		
1	4320984/00	BS	COMUNE DI SONICO	CENTRO SOCIALE PER ANZIANI	Ultimato il 10/07/01		623.564,31	623.564,31	-	-	623.564,31	0%	1		
			Totale 1				1.771.900,28	1.705.751,77	3.250,34	-1.705.751,77	62.898,17	4%	5	0	1
2	4341250/00	BS	COM. TA MONT. DI VALLE CAMONICA	CENTRO SERVIZI COMUNE DI EDOLO	Ultimato il 08/06/03		113.357,97	112.791,18	-	-	112.791,18	1%	1		
			Totale 2				113.357,97	112.791,18	-	-	112.791,18	1%	1	0	0
			Totale BS				1.885.258,25	1.818.542,95	3.250,34	-1.818.542,95	63.464,96	3%	6	0	1
1	4425632/00	SO	COM. TA MONT. VALTELLINA DI TIRANO	REALIZZAZIONE CONVITTO PER STUDENTI, MEDIANTE SISTEMAZIONE ED INTERVENTO STRAORDINARIO SU IMMOBILE DELLA FONDAZIONE CAMAGNI (adesione 13/6/2003)	affidata progettazione nel 2004 - non perfezionata la pratica quindi annullato dalla CDDPP - redatto preliminare - il progetto ha trovato solo recentemente l'intera copertura finanziaria. Intervento condiviso anche da Provincia e ASL pertanto verrà ripresentata richiesta di finanziamento alla CDDPP.	D.g.r. VIII/11106 del 14/11/02	1.032.913,80	-	annullato	-	1.032.913,80	100%		1	
1	4329797/00	SO	COMUNE DI MORBEGNO	NUOVA MENSA SOCIALE	ultimato		774.685,35	0,00	-	774.685,35	0,00	0%	1		

XV LEGISLATURA - DISEGNI DI LEGGE E RELAZIONI - DOCUMENTI

CONV	Posizione	PROV	Ente	Descrizione Opera	stato intervento	richiesto economie/ modifica convenzione	importo concesso	Erogato al 31/12/2004	economie	erogato nel 2005	erogato al 31/12/2005	da erogare	% da erogare	limitati	di cui	Proget
1	43637000	SO	COMUNE DI SONDRIO	REALIZZAZIONE NUOVO MODULO R.S.A. (adesione 8/11/2001)	Destinazione modificata con D.g.r. VIII/4080 del 30/03/01 - Successivamente richiesta altra modifica con delib. n. 25 del 29.03.04 del Consiglio Provinciale. Non Esaminata dalla Giunta reg.; il pres. Bordoni nel CI 16/9/04 ha invitato la Provincia a riflettere su tale destinazione - questione sospesa - non perfezionata la pratica quindi annullato dalla CDDPP - redatto preliminare - Il Comune di Sondrio, d'accordo con Provincia, presenterà agli inizi del 2006 richiesta alla CDDPP di finanziamento.	D.g.r. VIII/4080 del 30/03/01	1.652.662,08		0,00	annullato		1.652.662,08	100%			1
			Totale 1				3.460.261,23	774.685,35	0,00		774.685,35	2.685.575,88	78%	1	0	2
			Totale SO				3.460.261,23	774.685,35	0,00		774.685,35	2.685.575,88	78%	1	0	2
			Totale complessivo				8.661.172,77	5.305.776,50	3.250,34	256.019,67	5.561.796,17	3.096.126,26	36%	10	2	3

XV LEGISLATURA - DISEGNI DI LEGGE E RELAZIONI - DOCUMENTI

AZIONE DI PIANO 23/24: Riassetto infrastrutture tecnologiche - Cap. 5.3.5. (1,2,3) e salvaguardia delle acque del lago di Como - Cap. 5.3.5. (4)

Tab. A.23/24.1 - Interventi finanziati con la CDDPP, relativi importi e stato di avanzamento

Posizione CONV	PR OV	Ente Attuatore	Descrizione Opera	stato intervento	richiesto economie/ modifica conv.	Importo concesso	Intervento non ancora sottoscritto	Erogato al 31/12/2004	economie	erogato nel 2005	erogato al 31/12/2005	da erogare	% da erogare	Ultimato	In corso	In progetto
1 432736110	BG	COMUNE DI AVERARA	INFRASTRUTTURE IDRICHE COMUNALI	ULTIMATO (unica posizione con la CDDPP per intervento finanziato con la 1° e 2° conv)		82.633,10	-	82.633,10	-	-	82.633,10	-	0%	1		
1 432806700	BG	COMUNE DI BRANZI	ACQUEDOTTO IN LOCALITÀ PONTE MORENGO	ULTIMATO		113.620,52	-	111.400,86	2.219,66	-	111.400,86	0,00	0%	1		
1 432310700	BG	COMUNE DI CAMERATA CORNELLO	ACQUEDOTTO COMUNALE	ULTIMATO		98.126,81	-	98.126,81	-	-	98.126,81	-	0%	1		
1 432882000	BG	COMUNE DI CARONA	ACQUEDOTTO COMUNALE CONTRADA MADDALENE E FRAZIONI	ULTIMATO		61.974,83	-	61.974,83	-	-	61.974,83	-	0%	1		
1 432769600	BG	COMUNE DI CASSIGLIO	ACQUEDOTTO COMUNALE SORGENTE CHINOLO	ULTIMATO		13.427,88	-	13.427,88	-	-	13.427,88	-	0%	1		
1 432793900	BG	COMUNE DI CASSIGLIO	SORGENTE CANTEL	ULTIMATO		38.217,81	-	38.217,81	-	-	38.217,81	-	0%	1		
1 434840110	BG	COMUNE DI CUSIO	RETE IDRICA	ULTIMATO (unica posizione con la CDDPP per intervento finanziato con la 1° e 2° conv)		46.481,12	-	46.481,12	-	-	46.481,12	-	0%	1		
1 433111300	BG	COMUNE DI FOPPOLO	ACQUEDOTTO	ULTIMATO		173.013,06	-	173.013,06	-	-	173.013,06	-	0%	1		
1 433634300	BG	COMUNE DI ISOLA DI FONDRA	RETE ACQUEDOTTISTICA	IN CORSO		82.633,10	-	72.291,78	-	-	72.291,78	10.341,32	13%		1	
1 439096600	BG	COMUNE DI LENNA	RIPRISTINO ACQUEDOTTO COMUNALE	ULTIMATO		77.468,53	-	77.468,53	-	-	77.468,53	-	0%	1		
1 434248800	BG	COMUNE DI MEZZOLDO	IMPIANTI ACQUEDOTTISTICI	ULTIMATO - utilizzate le economie del ribasso d'asta 5%	D.g.r. VII/7594 del 21/12/01	98.126,81	-	98.126,81	-	-	98.126,81	-	0%	1		
1 436677200	BG	COMUNE DI MOIO DE CALVI	ACQUEDOTTO	ULTIMATO		49.063,41	-	49.063,41	-	-	49.063,41	-	0%	1		
1 432812100	BG	COMUNE DI OLMO AL BREMO	OPERE IDRICHE	ULTIMATO (inoltrata richiesta alla Cassa DD.PP per utilizzo della somma residua per collettamento fognario)		92.962,24	-	90.777,21	-	-	90.777,21	2.185,03	2%			
1 432727600	BG	COMUNE DI ORNICA	ACQUEDOTTO	ULTIMATO		25.822,84	-	25.822,84	-	-	25.822,84	-	0%	1		
1 432515000	BG	COMUNE DI PIAZZA BREMBA	ACQUEDOTTO CIVICO ZONA CENTRO	ULTIMATO (inoltrata richiesta alla CDDPP per utilizzo dell'economie)		116.202,80	-	107.981,22	8.221,58	-	107.981,22	-	0%	1		
1 434161000	BG	COMUNE DI PIAZZATORRE	RETE ACQUEDOTTISTICA LOCALITÀ CANALE DELLA CALDAIA	ULTIMATO		103.291,38	-	103.291,38	-	-	103.291,38	-	0%	1		

XV LEGISLATURA - DISEGNI DI LEGGE E RELAZIONI - DOCUMENTI

CON	Posizione	PROV	Ente Attuatore	Descrizione Opera	stato intervento	richiesto economie/modifica conv.	Importo concesso	intervento non ancora sottoscritto	Erogato al 31/12/2004	economie	erogato nel 2005	erogato al 31/12/2005	da erogare	% da erogare	ultimato	in corso	in progetto
1	4334226/00	BG	COMUNE DI PIAZZOLO	IMPERMEABILIZZAZIONE BACINO IN LOCALITA' "RONCO"	ULTIMATO		25.822,84	-	25.437,36	385,48		25.437,36	-0,00	0%	1		
1	4348582/00	BG	COMUNE DI RONCOBELLO	ACQUEDOTTO COMUNALE I LOTTO	ULTIMATO		149.772,50	-	148.755,94	1.016,56		148.755,94	-0,00	0%	1		
1	4343227/00	BG	COMUNE DI SAN GIOVANNI BIANCO	ACQUEDOTTO COMUNALE - L'assegnazione dei lavori è prevista per febbraio 2006 - durata 1 anno	ULTIMATO		335.696,98	-					335.696,98	100%			1
1	4332397/00	BG	COMUNE DI SAN PELLEGRINO TERME	ACQUEDOTTO COMUNALE	ULTIMATO		284.051,29	-	284.051,29			284.051,29	-	0%	1		
1	4329617/00	BG	COMUNE DI SANTA BRIGIDA	ADEGUAMENTO RETE IDRICA COMUNALE	ULTIMATO (unica posizione con la CDDPP per intervento finanziato con la 1° e 2° conv)		116.202,80	-	116.202,80			116.202,80	-	0%	1		
1	4337642/00	BG	COMUNE DI TALEGGIO	LOCALITA' PEGHERA	ULTIMATO		129.114,22	-	128.751,29	362,93		128.751,29	0,00	0%	1		
1	4337805/01	BG	COMUNE DI VALLEVE	OPERE IDRICHE VARIE	ULTIMATO		51.645,69	-	51.645,69			51.645,69	-	0%	1		
1	4358302/00	BG	COMUNE DI VALNEGRA	POTENZIAMENTO ACQUEDOTTO	ULTIMATO		38.734,27	-	38.734,27			38.734,27	-	0%	1		
1	4350644/10	BG	COMUNE DI VALTORTA	APPROVVIGIONAMENTO IDRICO	IN CORSO (unica posizione con la CDDPP per intervento finanziato con la 1° e 2° conv)		123.949,66	-	123.949,66			123.949,66	-	0%	1		
1	4352202/00	BG	COMUNE DI VEDESETA	REGGETTO-CASANOVA-LAVINA - I LOTTO	ULTIMATO		54.227,97	-	52.268,71	1.959,26		52.268,71	0,00	0%	1		
1	4410317/00	BG	COMUNE DI ZOGNO	IMPIANTO DEPURATORE E SISTEMA COLLETTAMENTO	IN CORSO (in appalto a nov. '03 - unica posizione con la CDDPP per intervento finanziato con la 1° e 2° conv)		2.065.827,60	-			1.185.050,98	1.185.050,98	880.776,62	43%		1	
			Totale 1				4.648.112,07		2.219.895,67	14.165,47		1.185.050,98	1.228.999,95		24	2	1
2	4327361/20	BG	COMUNE DI AVERARA	INFRASTRUTTURE IDRICHE COMUNALI.	ULTIMATO (unica posizione con la CDDPP per intervento finanziato con la 1° e 2° conv)		39.250,73	-	39.250,73			39.250,73	-	0%	1		
2	4348401/20	BG	COMUNE DI CUSIO	RETE IDRICA	ULTIMATO (unica posizione con la CDDPP per intervento finanziato con la 1° e 2° conv)		22.207,65	-	22.207,65			22.207,65	-	0%	1		
2	4341609/00	BG	COMUNE DI PIAZZATORRE	ACQUEDOTTO IN LOC. TORCOLA SOLIVAPOSA TUBAZ VIA FRASSA	ULTIMATO		284.051,29	-	284.051,29			284.051,29	-	0%	1		
2	4348641/00	BG	COMUNE DI RONCOBELLO	ACQUEDOTTO II LOTTO	ULTIMATO		149.772,50	-	148.881,76	890,74		148.881,76	-0,00	0%	1		
2	4343175/00	BG	COMUNE DI SAN GIOVANNI BIANCO	RIPRISTINO E ADEGUAMENTO PARZIALE ACQUEDOTTO COMUNALE	IN CORSO		438.988,36	-	157.343,20		1.439,25	158.782,45	280.205,91	64%		1	

XV LEGISLATURA - DISEGNI DI LEGGE E RELAZIONI - DOCUMENTI

CONV	Posizione	Ente Attuatore	Descrizione Opera	stato intervento	richiesto economie/modifica conv.	Importo concesso	intervento non ancora sottoscritto	Erogato al 31/12/2004	economie	erogato nel 2005	erogato al 31/12/2005	da erogare	% da erogare	ultimato	in corso	in progetto
2	432961720	BG COMUNE DI SANTA BRIGIDA	ADEGUAMENTO RETE IDRICA COMUNALE	ULTIMATO (unica posizione con la CDDPP per intervento finanziato con la 1° e 2° conv)		54.744,43		54.744,43			54.744,43		0%	1		
2	435064420	BG COMUNE DI VALTORTA	APPROVVIGIONAMENTO IDRICO	IN CORSO (unica posizione con la CDDPP per intervento finanziato con la 1° e 2° conv)		547.444,31		547.444,31					0%	1		
2	441031720	BG COMUNE DI ZOGNO	IMPIANTO DEPURATORE E SISTEMA COLLETTAMENTO	IN CORSO (in appalto a nov '03 - unica posizione con la CDDPP per intervento finanziato con la 1° e 2° conv)		158.530,67						158.530,67	100%			1
		Totale 2				1.694.989,93		1.253.923,36	890,74	1.439,25	1.255.362,61	438.736,58		6	1	1
1	431956400	BS COMUNE DI CEVO	INFRASTRUTTURE IGIENICO SANITARIE VIE ROMA E ADAMELLO	Ultimato il 31/10/02		6.343.102,00		3.473.819,03	15.056,21	1.186.490,23	4.660.309,26	1.667.736,53		30	3	2
1	431956100	BS COMUNE DI CEVO	VIA TRENTO	Ultimato il 02/05/02		309.874,14		307.144,22			2.729,92		1%	1		
1	431956200	BS COMUNE DI CEVO	FRAZIONE ANDRISTA	Ultimato il 05/05/00		490.634,05		488.903,81			1.730,24		0%	1		
1	431956300	BS COMUNE DI CEVO	VIA PINETA ED OPERE IGIENICO SANITARIE	Ultimato il 28/07/04		116.202,80		116.202,80					0%	1		
1	433589600	BS COMUNE DI CORTENO GOLGI	CAPTAZIONE SORGENTE E RELATIVA CONDOTTA E SERBATOIO	In esecuzione-realizzato 80% - variante approvata a luglio 2005		438.988,36		438.988,36					0%	1		
1	433384101	BS COMUNE DI EDOLO	RETE IDRICA - COMPLETAMENTO	In esecuzione al 90%		1.291.142,25		421.417,80		139.298,82	566.716,62	724.425,63	56%			1
1	433384001	BS COMUNE DI EDOLO	RETE FOGNARIA IN LOC NICOLINA	Ultimato 2004		56.901,69		47.811,47			9.090,22		16%			1
1	433384000	BS COMUNE DI EDOLO	OPERE FOGNARIE IN EDOLO E FRAZIONI	Ultimato il 07/07/00		33.212,99		30.838,46	2.374,53				0%	1		
1	433384100	BS COMUNE DI EDOLO	RETE IDRICA	Ultimato il 21/07/00		225.015,46		225.015,46					0%	1		
1	432069401	BS COMUNE DI NIARDO	RIFACIMENTO VASCA DI ACCUMULO ACQUEDOTTO SAN GIORGIO	Ultimato il 05/09/03		459.555,21		459.555,21					0%	1		
1	432069400	BS COMUNE DI NIARDO	ACQUEDOTTO DI SAN GIORGIO	Ultimato il 26/04/01		19.571,94		19.571,94					0%	1		
1	432788600	BS COMUNE DI VEZZA D'OGGIO	OPERE DI CAPTAZIONE - RISORSE IDRICHE	Ultimato il 25/09/02		238.656,51		238.656,51					0%	1		
3	436507600	BS AMMUNE PROVINCE DI BRESCIA	IMPIANTO DI DEPURAZIONE DI ESINE E REALIZZAZIONE COLLETTAMENTO	Intervento in progettazione		108.455,95		94.323,94	14.132,01				0%	1		
		Totale 1				3.788.211,35		2.894.429,98	16.506,54	139.298,82	3.033.728,80	737.976,01		10	2	0
		Totale 3				1.467.996,03						1.467.996,03	100%			1
		Totale BS				1.467.996,03						1.467.996,03		0	0	1
						5.256.207,38		2.894.429,98	16.506,54	139.298,82	3.033.728,80	2.205.972,04		10	2	1

XV LEGISLATURA - DISEGNI DI LEGGE E RELAZIONI - DOCUMENTI

CONV	Posizione	PROV	Ente Attuatore	Descrizione Opera	stato intervento	richiesto economie/modifica conv.	Importo concesso	intervento non ancora sottoscritto	Erogato al 31/12/2004	economie	erogato nel 2005	erogato al 31/12/2005	da erogare	% da erogare	ultimato	in corso	in progetto
1	4345186/00	CO	COMUNE DI GRAVEDONA	RETE FOGNARIA E COLLETTORE DEPURATORE	intervento in fase di conclusione mancano opere da realizzare nei Comuni di Gravedona e Domaso		4.028.363,81		3.331.023,08		192.286,52	3.523.309,60	505.054,21	13%	1		
2	0000002/X	CO	Totale 1 COMUNE DI GRAVEDONA	REALIZZAZIONE IMPIANTO DI DEPURAZIONE E ANNESSI COLLETTORI	Opera cofinanziata con L. 483/98 - Lavori aggiudicati il 27/5/2005, ma l'approvazione del progetto definitivo esecutivo non è ancora avvenuta, in quanto l'amministratore non ha i pareri degli organi competenti (Regione e ARPA). Per questo non è stato possibile assumere il mutuo.		4.028.363,81	453.419,94	3.331.023,08		192.286,52	3.523.309,60	505.054,21	100%	0	1	0
3	4453291/00	CO	Totale 2 COMUNE DI DONGO	OPERE DI DISINQUINAMENTO DEL BACINO DELL'ALBANO	Progettazione definitiva/esclusiva approvata il 16/11/2005. Chiesta attivazione del mutuo.			473.808,37						100%	0	0	1
1	4334351/X	LC	Totale 3 COMUNE DI BELLANO	FOGNATURA, ACQUEDOTTO E METANIZZAZIONE FRAZ. Rivalba	da sottoscrivere economie Ombriaco D.g.r. VII/20084 del 23/12/04	D.g.r. VII/20084 del 23/12/04	4.028.363,81	473.808,37	3.331.023,08		192.286,52	3.523.309,60	505.054,21	100%	0	0	1
1	4321708/X	LC	COMUNE DI BELLANO	FOGNATURA, ACQUEDOTTO E METANIZZAZIONE FRAZ. Rivalba	da sottoscrivere economie da Bosio D.g.r. VII/20084 del 23/12/04	D.g.r. VII/20084 del 23/12/04	5.357,03						5.357,03	100%	0	1	2
1	4334368/X	LC	COMUNE DI BELLANO	FOGNATURA, ACQUEDOTTO E METANIZZAZIONE FRAZ. Rivalba	da sottoscrivere economie da via dell'Achille D.g.r. VII/20084 del 23/12/04	D.g.r. VII/20084 del 23/12/04	42.879,13						42.879,13	100%	1		
1	4321709/00	LC	COMUNE DI BELLANO	FOGNATURA ED ACQUEDOTTO PER PORTONE	Lavori ultimati - in attesa di contabilità finale		27.158,18	1,00	1,00			1,00	27.157,18	100%	1		
1	4337325/00	LC	COMUNE DI BELLANO	DEPURATORE FOGNATURA E CONVOGLIAMENTO ACQUE REFLUE	Lavori in corso		191.089,05		97.616,30			97.616,30	93.472,75	49%	1		
1	4322169/01	LC	COMUNE DI BELLANO	ACQUEDOTTO E FOGNATURA -via Taceno	economie di altro intervento 4322169	D.g.r. VII/17131 del 18/04/04	13.629,20		13.629,20			13.629,20		0%	1		
1	4334351/00	LC	COMUNE DI BELLANO	FOGNATURA COMUNALE VIA ALTA PER OMBRIACO	ultimato (importo intervento al netto delle economie utilizzate per nuovo intervento Fognatura e Acquedotto e metanizz. Fraz. Rivalba)		41.124,09		41.124,09			41.124,09		0%	1		

XV LEGISLATURA - DISEGNI DI LEGGE E RELAZIONI - DOCUMENTI

CONV	Posizione	PROV	Ente Attuatore	Descrizione Opera	stato intervento	richiesto economie/ modifica conv.	Importo concesso	intervento non ancora sottoscritto	Erogato al 31/12/2004	economie	erogato nel 2005	erogato al 31/12/2005	da erogare	% da erogare	ultimato	in corso	in progetto
1	4334368/00	LC	COMUNE DI BELLANO	FOGNATURA E ACQUEDOTTO COMUNALE IN VIA DELL'ACHILLE	ultimato (importo intervento al netto delle economie utilizzate per nuovo intervento Fognatura e Acquedotto e metanizz. Fraz. Rivalba)		86.463,34		86.463,34			86.463,34		0%	1		
1	4321708/00	LC	COMUNE DI BELLANO	FOGNATURA E ACQUEDOTTO BOSIO	ultimato (importo intervento al netto delle economie utilizzate per nuovo intervento Fognatura e Acquedotto e metanizz. Fraz. Rivalba)		112.057,94		112.057,94			112.057,94		0%	1		
1	4322169/00	LC	COMUNE DI BELLANO	ACQUEDOTTO E FOGNATURA	ultimato		115.485,02		115.485,02			115.485,02		0%	1		
1	4339581/00	LC	COMUNE DI COLICO	FOGNATURA, ACQUEDOTTO E DEPURAZIONE	ultimato		361.519,83		354.081,51	7.438,32		354.081,51		0%	1		
1	4339583/00	LC	COMUNE DI COLICO	FOGNATURA, ACQUEDOTTO E DEPURAZIONE	ultimato		361.519,83		358.256,51	3.263,32		358.256,51		0%	1		
1	4339580/00	LC	COMUNE DI COLICO	FOGNATURA, ACQUEDOTTI E DEPURAZIONE - INTERVENTO A	ultimato		366.684,40		359.097,57	7.586,83		359.097,57		0%	1		
1	4323165/00	LC	COMUNE DI DERVIO	DEPURATORE	Ultimato		573.267,16		573.267,16			573.267,16		0%	1		
1	4339601/10	LC	COMUNE DI DORIO	IMPIANTO DI DEPURAZIONE, STAZIONE DI POMPAGGIO E RETE	Ultimato, unica posizione per intervento finanziato con conv. 1° e 2°		242.710,00		242.710,00			242.710,00		0%	1		
2	4343561/01	LC	COMUNE DI BELLANO	ACQUEDOTTO E FOGNATURA -via Taceno	economie di altro intervento 4343561 D.g.r. VII/17131 del 16/04/04		2.605,49		2.353.789,64	18.288,47	271.315,00	2.625.104,64	346.868,59	0%	11	4	0
2	4343561/00	LC	COMUNE DI BELLANO	LOCALITÀ NOVARENO	Ultimato nel 2002. Importo al netto di ec. Di € 2.605,49, per via laceno		25.799,64		25.799,64			25.799,64		0%	1		
2	4432916/20	LC	COMUNE DI COLICO	REALIZZAZIONE RETE FOGNARIA.	Lavori ultimati in attesa di contabilità finale. Unica posizione sottoscritta per due finanziamenti con conv. 2 e 3		122.400,29		104.929,26		10.704,65	115.633,91	6.766,38	6%	1		
2	4323165/01	LC	COMUNE DI DERVIO	DEPURATORE - REALIZZAZIONE FOGNATURA	Ultimato		64.557,11		64.557,11			64.557,11		0%	1		
2	4339601/20	LC	COMUNE DI DORIO	IMPIANTO DI DEPURAZIONE, STAZIONE DI POMPAGGIO E RETE	Ultimato; unica posizione per intervento finanziato con conv. 1° e 2°		27.577,80		26.537,15	1.040,65		26.537,15		0%	1		
3	4452867/00	LC	COMUNE DI BELLANO	FOGNATURA, ACQUEDOTTO E METANIZZAZIONE - Fraz. Rivalba	Lavori in corso		242.940,33		224.428,65	1.040,65	10.704,65	235.133,30	6.766,38	100%	5	0	0
							145.100,00					145.100,00			1		

XV LEGISLATURA - DISEGNI DI LEGGE E RELAZIONI - DOCUMENTI

Conv	Posizione	PROV	Ente Attuatore	Descrizione Opera	stato intervento	richiesto economie/modifica conv.	Importo concesso	intervento non ancora sottoscritto	Erogato al 31/12/2004	economie	erogato nel 2005	erogato al 31/12/2005	da erogare	% da erogare	ultimato	in corso	in progetto
1	4373454/00	SO	CONS. DEP. ALTA-VALLE COM. BORMIO-VALDIDENTRO-VALDISOTTO	COLLETTORI E SOSTITUZIONE PRESSA IMP. DEPURAZIONE	ultimato		774.685,35	0,00	774.685,35	0,00		774.685,35	0,00	0%	1		
1	4351483/00	SO	CONS. DEP. NE ACQUE REF. DELLA VALMALENCO	COLLETTORE E DEPURATORE FOGNATURA DELLA VALMALENCO	terminati i lavori di collaudo. (Il progetto beneficia di un mutuo regionale aggiuntivo di € 3.264.007,60; di questi sono già stati incassati € 2.585.067,69). Appaltati, nell'autunno 2005, i lavori del depuratore		4.906.340,54		2.997.366,11	0,00	915.653,77	3.913.039,88	993.300,66	20%		1	
1	4326044/00	SO	CONS. GEST. IMP. TO DEP. NE - SONDRIO	DEPURATORE CONSORTILE	ultimato - In corso contabilità finale		1.244.661,13	0,00	1.112.342,90	0,00	52.715,70	1.165.058,60	79.602,53	6%	1		
1	4367035/00	SO	CONS. REAL. NE GEST. COLL. RE PRINC. E IMP. TO DEP. NE COM. GROSIO	COMPLETAMENTO, IMPIANTO DEPURAZIONE	ultimato, in attesa di contabilità finale		1.051.506,25	0,00	1.051.506,25	0,00		1.051.506,25	0,00	0%	1		
1	4280331/01	SO	SOC. DI DEP. NE MEDIA VALLE S.P.A.	COLLETTORE FOGNARIO E DEPURATORE ACQUE	ultimato		131.944,64	0,00	131.944,64	0,00		131.944,64	0,00	0%	1		
1	4280331/00	SO	SOC. DI DEP. NE MEDIA VALLE S.P.A.	COLLETTORE FOGNARIO E DEPURATORE ACQUE	ultimato, in attesa di contabilità finale (sdoppiato con int. analogo)		2.062.997,18	0,00	2.052.000,75	0,00	10.996,43	2.062.997,18	0,00	0%	1		
4	4336427/00	SO	COM. TA MONT. DELLA VALCHIAVENNA	COLLETTORI FOGNARI DEPURATORE MESE E AREA I. GORDONA	intervento ultimato, in attesa contabilità finale. Richiesti, all'inizio di dic. 05, altri € 59.280,82		18.120.406,77	0,00	14.290.506,98	0,00	1.310.037,05	15.600.544,03	2.519.862,74	8%	14	2	1
4	4440750/00	SO	COM. TA MONT. VALTELLINA DI MORBEGNO	COLLETTAMENTO CONSORTILE IN DESTRA ADDA - ADEGUAMENTO IMPIANTO CONSORTILE	delibera 31/10/2003 modificato ente attuatore (ex Comuni di Cosio Valtellino, Morbegno, Rogolo, Andalo Valtellino, Traona, Cercino, Miello, Mantello, Cino, e Rasura)	D.g.r. VII/4794 del 31/10/2003	258.228,45	0,00	0,00	0,00	258.228,45	258.228,45	0,00	0%	1		
4	4370352/00	SO	COMUNE DI ARDENNO	COLLETTAMENTO COMUNI E OPERE SUL COLLETTORE ESISTENTE - IN SPONDA OROBICA - AMPLIAMENTO ED ADEGUAMENTO DEPURATORE CONSORTILE	lavori in via di ultimazione		516.456,90	0,00	445.764,79	0,00	29.040,00	474.804,79	41.652,11	8%		1	
			Totale 4				1.549.370,70	0,00	1.154.953,21	0,00	287.268,45	1.442.221,66	107.149,04		2	1	0
			Totale SO				19.669.777,47	0,00	15.445.460,19	0,00	1.597.305,50	17.042.765,69	2.627.011,78		16	3	1
			Totale complessivo				38.981.178,94	927.228,31	27.843.029,84	51.560,37	3.530.923,98	31.373.953,72	7.555.664,95		77	14	6

XV LEGISLATURA - DISEGNI DI LEGGE E RELAZIONI - DOCUMENTI

Tab. A.23/24.2 - Interventi finanziati con L. 483/98, quadro economico e stato di avanzamento

tipologia/prov	ENTE ATTUATORE	D.G.R. DI MODIFICA DI INTERVENTO	INTERVENTO	IMPORTO	I ACCONTO (20%)	II ACCONTO (60%)	SALDO (20%)	ECONOMIE	ECONOMIE RIMODULATE	LIQUIDATO	DA LIQUIDARE	LIQUIDATO NEL 2005	stato intervento/note	ultimato	In corso	in progetto
infrastr	BS Comune di Cevo		Rifacimento reti tecnologiche di via SS Nazario e Celso in Andrista di Cevo Rifacimento tratti di reti tecnologiche di diverse vie di Cevo	242.734,74	48.546,94	145.640,85	48.546,95	0,00		242.734,74	0,00		ultimato 2003	1		
infrastr	BS Comune di Cevo		Compl. marciapiede via Roma	35.635,53	7.127,11	21.381,32	7.122,48	4,63		35.630,90	0,00	7.122,48	ultimato 2005	1		
infrastr	BS Comune di Corteno Golgi		Rifacimento vasca delle frazioni Ronco e Megno con rifacimento tronchi di acquedotto vetusti nelle stesse frazioni.	254.415,81	55.674,05	167.022,16	31.719,60	0,00		254.415,81	0,00		Ultimato 2002. Le economie (23.954,46) sono state riutilizzate per opere di completamento	1		
infrastr	BS Comune di Corteno Golgi		Rifacimento vasca delle frazioni Ronco e Megno con rifacimento tronchi di acquedotto vetusti nelle stesse frazioni - COMPLETAMENTO	23.954,46						23.954,46	0,00		ultimato 2004	1		
infrastr	BS Comune di Edölo		Acquedotto Mola Alta - Mola Bassa - S. Sebastiano	154.937,07	30.987,41	0,00	0,00	0,00		30.987,41	123.949,66		In corso progettazione - l'Amministrazione comunale ha comunicato che causa problemi idrici è in fase di modifica il progetto che verrà inoltrato per le approvazioni di rito nei prossimi mesi del 2006.		1	
infrastr	BS Comune di Incudine		Separazione delle acque bianche in località Fase con smaltimento delle stesse in Val Moriana	278.370,27	55.674,05	167.022,16	55.674,05	0,00		278.370,26	0,01	55.674,05	ultimato 2005	1		
infrastr	BS Comune di Savio		Ripristino rete acquedottistica esistente	51.645,69	10.329,14	30.987,41	9.065,45	1.263,69		50.362,00	0,00		Ultimato 2003	1		
infrastr	BS Comune di Savio		Ripristino rete fognaria esistente	20.141,82	4.028,36	12.085,05	3.527,57	500,84		19.640,98	0,00		Ultimato 2003	1		
infrastr	BS Comune di Sonico		Rifacimento rete acqua potabile e rete fognaria (Fraz. Garda)	77.468,53	15.493,71	46.481,12	15.493,71	0,00		77.468,54	-0,01		Ultimato 2002. Le economie (23.954,46) sono state riutilizzate per opere di completamento	1		
infrastr	BS Comune di Verza D'Oglio		Adeguamento degli impianti fognari e della pavimentazione delle vie "Don Citroni e S. Giovanni". 2. Realizzazione del collegamento stradale di via "Naset".	278.370,27	55.674,05	167.022,16		0,00		222.696,21	55.674,06		opere realizzate per il 20%		1	
	Totale BS			1.417.674,19	283.534,82	757.642,23	171.149,81	1.769,16	0,00	1.236.281,31	179.623,72	62.796,53		8	1	1
infrastr	CO Comune di Dongo		Impianto di depurazione e collegamento con altri comuni	188.134,92	37.626,98	112.880,95	0	0		150.507,94	37.626,98		ultimato, in attesa contabilità finale	1		

XV LEGISLATURA - DISEGNI DI LEGGE E RELAZIONI - DOCUMENTI

tipologia	prova	ENTE ATTUATORE	D.G.R. DI MODIFICA DI INTERVENTO	INTERVENTO	IMPORTO ACCONTO (20%)	I ACCONTO (20%)	II ACCONTO (60%)	SALDO (20%)	ECONOMIE	ECONOMIE RIMODULATE	LIQUIDATO	DA LIQUIDARE	LIQUIDATO NEL 2005	stato intervento/note	ultimo	in corso	in progetto
infrast	CO	Comune di Gravedona		Impianto di depurazione e collegamento con altri comuni	253.063,88	50.612,78		0	0		50.612,78	202.451,10		Opera cofinanziata con CDDPP. Lavori aggiudicati il 27/05/2005, ma l'approvazione del progetto definitivo-esecutivo non è ancora avvenuta, in quanto l'am. Comunale non ha i pareri degli organi competenti (Regione e ARPA)	1		1
infrast	LC	Totale CO Comune di Dorno		Opere adeguamento acquedotto	441.198,80 25.822,84	88.239,76 5.164,57	112.880,95 0	0 0	0 0		201.120,71 5.164,57	240.078,09 20.658,27	0	lavori ultimati - in attesa di contabilità finale	1		1
infrast	SO	C.M. di Tirano	49944/2000	Concorso nella costruzione di acquedotto comprensoriale.	25.822,84	5.164,57	0	0	0		5.164,57	20.658,27	0		1		1
infrast	SO	Comune di Chiavenna	49944/2000	Miglioramento rete idrica	206.583,00	41.317,00	123.949,66	41.316,34			206.583,00	0,00		Costo complessivo dell'opera € 4.648.112 - con D.g.r. del 24/3/05 n. VIII/21157 la Regione Lombardia ha approvato una modifica al progetto originario (finanziato in parte dalla l.r. 31/96) che è suddiviso in 2 lotti. Il 1° (€ 2.236.640,00), interessa le opere di protezione della sorgente in galleria e la posa della condotta comprensoriale da Grosio a Mazzo. Sono tuttora sorte difficoltà con ANAS per avere l'autorizzazione ad entrare nella galleria.	1		1
infrast	SO	Comune di Faedo V.	49944/2000	Ristrutturazione condotte per carenza idrica	103.291,00	20.658,00	61.974,82	0			82.632,82	20.658,18		ultimo 2004, contabilità finale prevista inizi 2006	1		1
infrast	SO	Comune di Poggiridenti	49944/2000	Rifacimento di adduzione principale di acquedotto	103.291,38	20.658,28	61.974,82	20.458,28	200,00		103.091,38		20.458,28	ultimo 2005	1		1
infrast	SO	Comune di Prata	49944/2000	Raddoppio condotta adduttrice da Chiavenna per carenza idrica.	77.469,00	15.494,00	46.481,12	15.493,88			77.469,00	0,00		ultimo 2003	1		1
infrast	SO	Comune di Campo Teglio	49944/2000	Realizzazione vasche di campo e sistemazione di opere di presa.	77.469,00	15.494,00	46.481,12	15.494,18			77.469,30	-0,30		ultimo 2004	1		1
infrast	SO	Comune di Tresivio	49944/2000	Potabilizzazione e riordino acquedotto comunale	103.291,00	20.658,00	61.974,83	20.658,00	0,00		103.290,83	0,17		ultimo 2004	1		1
infrast	SO	Comune di Valsotto	49944/2000	Potenziamento acquedotto di Cepina a favore anche dei nuovi insediamenti degli abitanti della frazione distrutta di S. Antonio Morighone.	619.748,00	123.950,00	371.848,97	0			495.798,97	123.949,03		ultimo 2005 - in corso collaudo	1		1
infrast	SO	Comune di Vainasino	49944/2000	Ristrutturazione di opera di presa a causa di inquinamento	129.114,00	25.823,00	77.468,53	21.890,47	3.932,00		125.182,00	0,00		ultimo 2004 - economie rimodulate per variazione di Piano (DCP 7 del 21/02/05 e D.g.r. 988 del 7/11/05)	1		1
infrast	SO	Comune di Villa di Tirano	49944/2000	Ristrutturazione condotte per carenza idrica	129.114,22	25.822,84	77.468,53				103.291,37	25.822,85		ultimo 2004, chiesto saldo fine 2005 - in liquidazione 2/2006	1		1
		Totale SO		TOTALE INFRASTRUTTURE	1.807.598,60	361.521,12	929.622,40	135311,154	4.132,00	0,00	1.426.454,67	377.011,93	20.458,28			19	1
					3.692.294,43	738.460,26	1.800.145,58	306.460,96	5.901,16	0,00	2.869.021,27	817.372,00	83.254,81	0,00		1	3