

# SENATO DELLA REPUBBLICA

XIII LEGISLATURA

**Doc. XXII-bis  
n. 1  
Allegato 7**

## COMMISSIONE PARLAMENTARE DI INCHIESTA SUL SISTEMA SANITARIO

*(Istituita con deliberazione del 3 aprile 1997)*

### **Inchiesta sullo stato di attuazione dei dipartimenti di prevenzione**

### **RELAZIONE FINALE**

Relatore sen. GIANCARLO ZILIO

*Approvata dalla Commissione nella seduta  
del 4 ottobre 2000*



## I N D I C E

1. PREMESSA . . . . .	Pag.	5
2. I RISULTATI DELL'INCHIESTA. . . . .	»	6
2.1. Livello di risposta delle strutture sanitarie. . . . .	»	6
2.2. Istituzione del Dipartimento di prevenzione. . . . .	»	7
2.3. Criterio di organizzazione . . . . .	»	7
2.4. Istituzione del SIAN . . . . .	»	8
2.5. Disciplina di appartenenza del direttore del Dipartimento di prevenzione. . . . .	»	8
2.6. Istituzione dello sportello unico . . . . .	»	9
2.7. Assegnazione della quota di finanziamento (5%) destinata alla prevenzione . . . . .	»	10
2.8. Assegnazione del budget. . . . .	»	10
2.9. Implementazione del sistema informativo dipartimentale . . . . .	»	11
2.10. Piano informativo aziendale e dipartimentale . . . . .	»	11
2.11. Istituzione dell'ARPA e funzioni. . . . .	»	12
3. VALUTAZIONI FINALI . . . . .	»	13
ALLEGATI		
N. 1 - Dati aggregati per Regione. . . . .	»	15
N. 2 - Questionario inviato alle Asl. . . . .	»	26
N. 3 - Legenda alle risposte fornite al questionario . . . . .	»	27
N. 4 - Elenco delle Asl . . . . .	»	29
N. 5 - Risposte fornite dalle Asl. . . . .	»	35



## 1. Premessa

Scopo dell'inchiesta condotta dalla Commissione è stato quello di approfondire gli elementi di conoscenza sul processo di istituzione e di organizzazione presso ciascuna Asl del Dipartimento di Prevenzione, previsto dall'articolo 7 del decreto legislativo n. 502 del 1992 (così come modificato dall'articolo 8 del decreto legislativo n.517 del 1993) ed ulteriormente precisato dal decreto legislativo n. 229 del 1999, che lo definisce «struttura operativa dell'unità sanitaria locale che garantisce la tutela della salute collettiva, perseguendo obiettivi di promozione della salute, prevenzione delle malattie e delle disabilità, miglioramento della qualità della vita»; lo stesso decreto 229 ridefinisce funzioni, organizzazione (con autonomia organizzativa e contabile) e momenti di coordinamento interno (con gli altri servizi e dipartimenti aziendali) ed esterno (con l'Agenzia regionale per la protezione ambientale, gli Istituti zooprofilattici, ecc.).

I dati raccolti sono stati acquisiti con i questionari richiesti alle 196 Aziende USL, che hanno risposto in misura pari al 99,48%, corrispondente a 195; nel settembre 1998 ad un'analoga indagine condotta dall'Agenzia per i Servizi sanitari Regionali avevano risposto 163 Aziende, pari all'82,7%.

L'indagine, effettuata con un questionario «a risposta chiusa» o con limitati elementi di specificazione, è stata incentrata intorno all'acquisizione di informazioni sui seguenti punti:

- 1) dati relativi all'eventuale attivazione del Dipartimento di prevenzione;
- 2) area sanitaria di appartenenza del direttore del Dipartimento di prevenzione;
- 3) disponibilità di *budget* assegnato al Dipartimento di prevenzione e suo ammontare;
- 4) assegnazione al Dipartimento di prevenzione dell'intera percentuale della quota capitaria destinata alla prevenzione;
- 5) istituzione del SIAN (Servizio per l'igiene degli alimenti e della nutrizione);
- 6) istituzione dello Sportello Unico Dipartimentale;
- 7) organizzazione dipartimentale, per funzioni o competenze;
- 8) sistema informativo aziendale e necessità informative del Dipartimento di prevenzione;
- 9) piano formativo aziendale e previsione di specifica attività di formazione per il Dipartimento di prevenzione;
- 10) istituzione dell'ARPA, con effettivo svolgimento di funzioni di prevenzione ambientale.

La Commissione ha inoltre svolto una serie di audizioni, aventi ad oggetto le problematiche connesse al funzionamento dei Dipartimenti di

prevenzione, di alcuni dirigenti sanitari universitari, ministeriali, regionali ed aziendali. Sono in particolare stati ascoltati: il professor Gaetano Fara, direttore dell'Istituto di igiene «G. Sanarelli» dell'Università La Sapienza di Roma (seduta del 7 ottobre 1999); il professor Fabrizio Oleari, dirigente generale del Dipartimento di prevenzione del Ministero della sanità (seduta del 20 gennaio 2000); il professor Vittorio Carreri, responsabile del Servizio di prevenzione sanitaria della regione Lombardia (seduta del 20 gennaio 2000); il dottor Bruno Cravedi, responsabile del Servizio di prevenzione della regione Toscana (seduta del 17 febbraio 2000); il dottor Giovanni Bollecchino, direttore del Dipartimento di prevenzione della ASL RM/C della regione Lazio (seduta del 29 marzo 2000); il dottor Michele Conversano, responsabile del Dipartimento di prevenzione della ASL Taranto/1 della regione Puglia (seduta del 12 luglio 2000).

I dati raccolti per mezzo del questionario sono quindi stati confrontati ed analizzati, ove possibile, con alcuni elementi emersi nel corso delle citate audizioni, riguardanti specificamente:

- l'incompleta attivazione del Dipartimento di prevenzione a livello nazionale;
- i rapporti problematici con l'ARPA, soprattutto per mancanza di coordinamento e integrazione con il Dipartimento di prevenzione;
- l'incompleta attivazione dell'autonomia gestionale, soprattutto perché non sempre viene destinato al Dipartimento di prevenzione il 5% del finanziamento previsto dalla quota del fondo sanitario;
- la mancata attivazione di semplificazione delle procedure amministrative;
- l'esigenza di aumentare la qualificazione degli operatori, con specifiche previsioni nei piani formativi aziendali;
- l'esigenza di implementazione del sistema informativo aziendale in relazione alle esigenze del settore della prevenzione;
- la mancata integrazione tra i dirigenti sanitari del Dipartimento di prevenzione (in particolare tra medici igienisti e veterinari).

## 2. I risultati dell'inchiesta

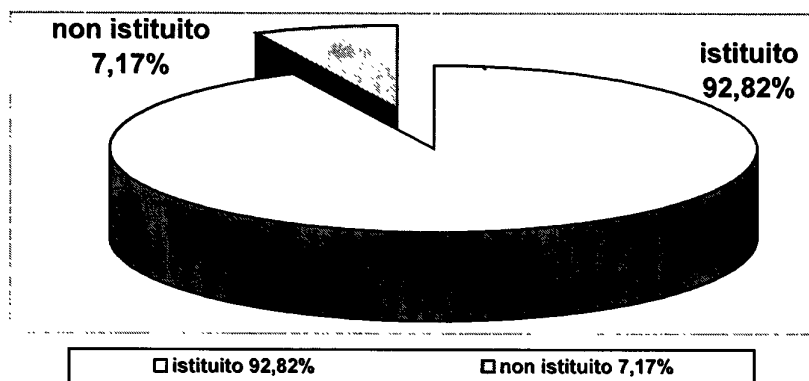
### 2.1. Livello di risposta delle strutture sanitarie

Alla data del 31.7.00 hanno risposto 195 Aziende USL, pari al 99,48%, così suddivise:

ASL	ASL NORD	ASL CENTRO	ASL SUD e ISOLE
195	87	51	57
99,48%	100%	100%	98,3%

Il dato positivo relativo al numero di risposte pervenute riceve una conferma dalla lettura dei dati riferiti alle ASL che hanno istituito il Dipartimento di prevenzione.

### 2.2. Istituzione del Dipartimento di prevenzione

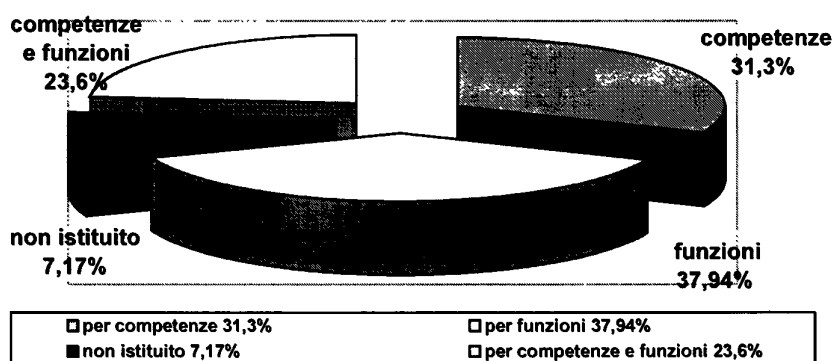


Il dato, suddiviso per aree geografiche, si articola nel seguente modo:

	ASL RIEPILOGO	ASL NORD	ASL CENTRO	ASL SUD e ISOLE
Istituito	92,82%	95,4%	100%	82,45%
Non istituito	7,17%	4,6%	0%	17,55%


Questo dato – considerata anche l'alta percentuale di risposte pervenute – appare sicuramente positivo e costituisce un segnale incoraggiante rispetto alla precedente indagine effettuata nel 1998 dall'Agenzia per i servizi sanitari regionali: in quell'occasione infatti il numero di Aziende che aveva istituito il Dipartimento di prevenzione era di 129 su 161 che avevano risposto (pari all'80,1%). Anche il dato suddiviso per area geografica segnala la positività del processo di istituzione del Dipartimento di prevenzione; inoltre i dati percentuali del nord e del sud-isole devono essere letti con due precisazioni: al nord il dato è distorto dalle 4 ASL della provincia di Bolzano in cui è stato istituito un unico Dipartimento interaziendale; al sud-isole il dato risente dalla situazione delle ASL della regione Sicilia in cui 8 Aziende su 9 non hanno istituito il Dipartimento.

### 2.3. Criterio di organizzazione



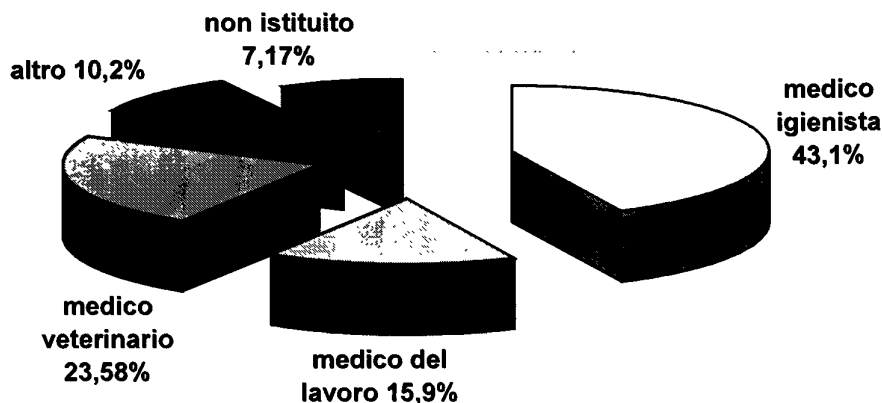
I dati relativi ai criteri di organizzazione segnalano le differenze ancora esistenti nel processo di istituzione e di messa a regime del Dipartimento, dove le attività – in misura sostanzialmente simile – sono organizzate sia per competenze (31,3%) che per funzioni (37,94%), la qual cosa potrebbe significare che i processi di integrazioni funzionali, tipiche del modello dipartimentale, sono oramai consistenti, ma permangono ancora modelli organizzativi che tendono a mantenere i livelli autonomi di competenza.

#### 2.4. Istituzione del Servizio per l'igiene degli alimenti e della nutrizione (SIAN)



La percentuale delle ASL in cui è stato istituito il Servizio di igiene degli alimenti e della nutrizione (SIAN), si differenzia per area geografica: al nord e al centro il dato si attesta tra l'80% e l'82%, mentre al sud-isole scende al 68%; anche se la percentuale nazionale relativa all'istituzione del SIAN non raggiunge quella relativa al Dipartimento di prevenzione (la cui istituzione ha origini normative precedenti), emerge però il dato positivo che negli ultimi anni i processi di attivazione del Dipartimento di prevenzione e del SIAN sono avanzati in maniera omogenea.

#### 2.5. Discipline di appartenenza del Direttore del Dipartimento di prevenzione

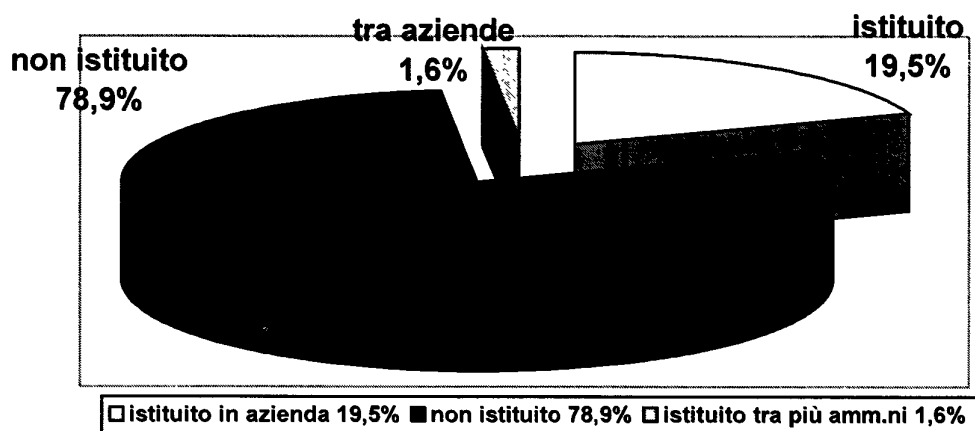




Questo dato consente di affermare che i responsabili del Dipartimento di prevenzione appartengono a tutte le discipline mediche, con l'82,58% complessivo relativo a quelle di medico igienista (43,1%), veterinario (23,58%) e medico del lavoro (15,9%). Sono altresì presenti per il 10,2% altre figure professionali o la non indicazione della disciplina perché la funzione di direzione è dichiaratamente espletata a rotazione.

In assenza di più specifiche valutazioni sull'organizzazione dipartimentale e sui livelli di coordinamento con altri servizi e Dipartimenti aziendali, non sono possibili altre letture con le quali valutare i processi di sinergia esistenti tra competenze professionali diverse e quelli di integrazione della pluralità di funzioni assegnate al Dipartimento. Peraltro il modello dipartimentale ha come elemento caratterizzante l'intercambiabilità della funzione di coordinamento tra le varie professioni afferenti e, come organo di direzione collegiale, il supporto di un comitato direttivo composto dai responsabili delle Unità funzionali o dei Servizi.

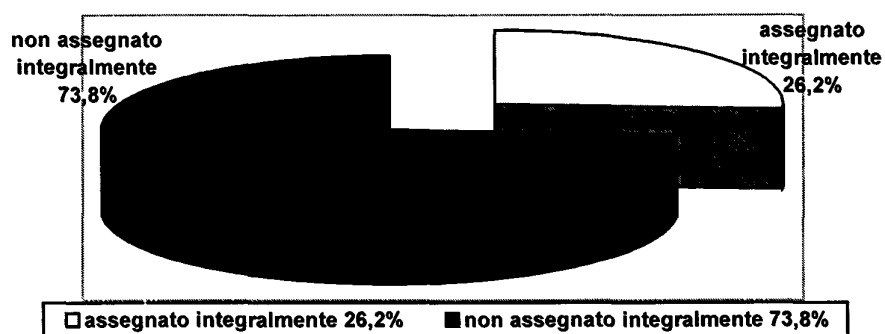
#### 2.6. Istituzione dello sportello unico



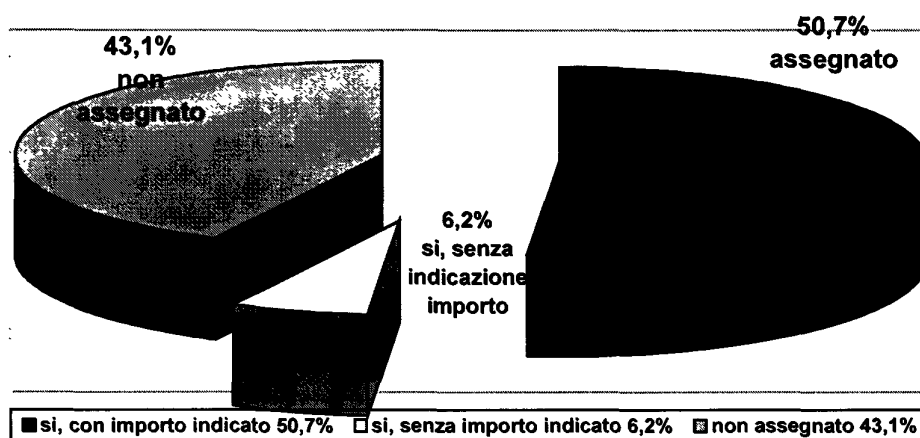
Il dato relativo all'istituzione dello «sportello unico» (21,1%) non è oggettivamente positivo; peraltro, a fronte di questo 21,1%, esiste solamente un 1,6% di Dipartimento di prevenzione che hanno istituito lo sportello unico a seguito di intese o convenzioni con le altre Amministrazioni di riferimento.

Questo elemento evidenzia sicuramente quanto sia ancora molto scarsa sia l'attenzione al cittadino – a cui potrebbero essere offerti, con questo strumento organizzativo, percorsi facilitati con interpretazioni, valutazioni e risposte univoche – sia un modello operativo integrato, attuato nella concretezza del servizio, al fine della semplificazione delle procedure, come previsto dal decreto legislativo n. 112 del 1998.

### 2.7. Assegnazione della quota di finanziamento (5%) destinata alla prevenzione



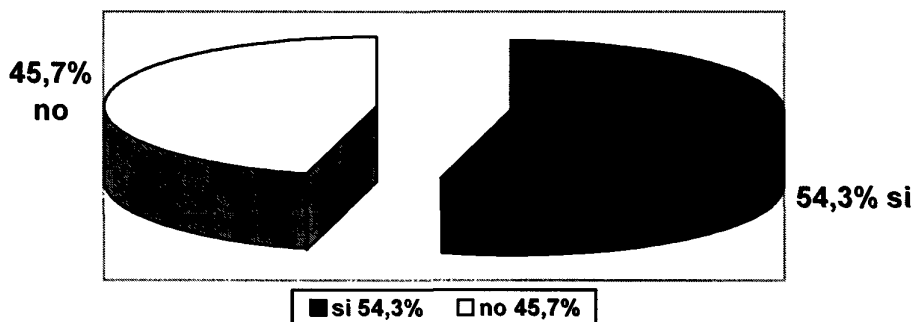
### 2.8. Assegnazione del budget



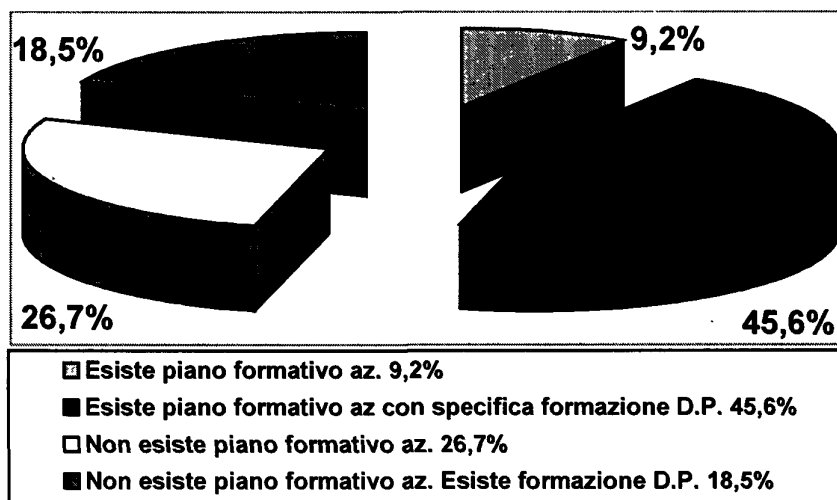
I dati relativi alle due voci – quota di finanziamento per la prevenzione ed assegnazione del budget – tendono a ridimensionare la portata del processo istitutivo dei Dipartimento di prevenzione: infatti se il Dipartimento è stato istituito in oltre il 92,82% delle ASL, l'autonomia organizzativa e gestionale dipartimentale, rafforzata con il decreto legislativo n. 229 del 1999, è stata raggiunta in un numero molto meno consistente di ASL, dove nel 43,1% di esse i Dipartimento di prevenzione non hanno avuto l'assegnazione di specifico budget, mentre i fondi previsti per le attività di prevenzione collettiva non sono stati assegnati integralmente al dipartimento. Occorre precisare che talvolta le ASL trattengono da tali assegnazioni una quota relativa a spese gestionali generali e quindi in parte riconducibili al Dipartimento.

Questo dato appare in linea con i tempi e le modalità in cui si dà attuazione agli strumenti necessari all'aziendalizzazione (budget, centri di responsabilità, centri di costo, ecc).

### 2.9. Implementazione del sistema informativo dipartimentale



### 2.10. Piano formativo aziendale e dipartimentale

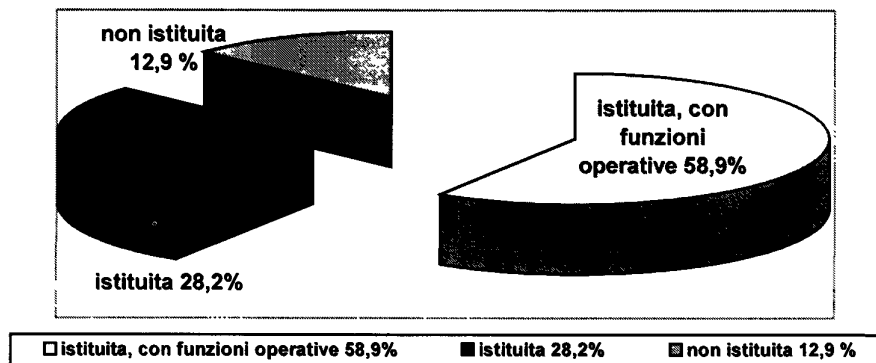


Anche questi dati, riferiti a due attività diverse ma entrambe non sempre considerate strategiche, confermano -come i precedenti relativi all'autonomia gestionale- la distanza che esiste tra il processo formale di istituzione e l'effettiva attivazione degli strumenti necessari al pieno e corretto funzionamento dei Dipartimenti.

Esiste infatti un 45,7% delle ASL in cui il Sistema informativo aziendale non ha contribuito a garantire la necessaria implementazione delle esigenze informative del Dipartimento; anche il dato relativo alla formazione del personale segnala che nel 35,9% delle ASL non è previsto alcun livello di formazione ovvero senza formazione specifica per gli operatori della prevenzione collettiva.

La lettura integrata dei due dati può spiegare situazioni di isolamento, subito o anche solamente percepito, dei Dipartimenti di prevenzione all'interno del contesto aziendale, dove la funzione complessiva di prevenzione spesso appare subordinata ai compiti di cura previsti e gestiti come prioritari dall'organizzazione. Questo meccanismo può determinare nel Dipartimento di prevenzione un'accettazione, più o meno consapevole, di quell'isolamento, che di fatto recide i possibili livelli di integrazione aziendali.

### 2.11. Istituzione dell'ARPA e funzioni



Questo dato è singolare poiché scaturisce dall'informazione fornita dalle ASL sull'istituzione di un organismo esterno e di rilevanza regionale: per 25 ASL (12,9%) l'Agenzia regionale per la protezione Ambientale (ARPA) non è stata istituita, per 55 ASL (28,2%) è stata istituita senza funzioni realmente operative e per 115 ASL (58,9%) è stata istituita anche con funzioni operative.

Ma se questi dati si analizzano per aggregazione regionale, emerge talvolta la differenza dei contenuti dell'informazione fornita dalle singole ASL in merito alla stessa ARPA:

- l'informazione è sostanzialmente univoca - segnalando l'istituzione dell'ARPA con funzioni operative - nelle regioni Valle d'Aosta, Piemonte, Veneto, Liguria, Emilia-Romagna, Toscana, Marche, Abruzzo, Basilicata e nelle province autonome di Trento e Bolzano;

- è altrettanto univoca nelle regioni Sicilia e Sardegna, che segnalano la mancata istituzione dell'ARPA;

- è invece contraddittoria nelle altre Regioni, dove ASL della stessa Regione forniscono informazioni differenti, sia in relazione all'operatività che alla formale istituzione dell'ARPA.

### 3. Valutazioni finali

Una valutazione complessiva dei dati raccolti porta alle seguenti considerazioni sintetiche:

1) l'istituzione dei Dipartimenti di prevenzione ha raggiunto livelli sicuramente positivi (92,82%).

2) Alcuni indicatori segnalano però la distanza ancora esistente tra il livello raggiunto dal processo formale di istituzione e quello dell'effettiva attivazione degli strumenti operativi e gestionali:

a) assegnazione della quota di finanziamento destinato alla prevenzione, previsto nel 26,2% delle ASL;

b) assegnazione di budget, previsto nel 50,7% delle ASL;

c) implementazione del sistema informativo dipartimentale, previsto nel 54,3% delle Asl;

d) attività di formazione destinata al Dipartimento di prevenzione, prevista nel 64,1% delle Asl.

3) I processi di integrazioni funzionali, tipici del modello organizzativo dipartimentale, sono sicuramente in atto in circa il 37,94% dei Dipartimenti.

4) Emerge – in una percentuale del 78,9% dei Dipartimenti di prevenzione – una preoccupante assenza di iniziative dirette a migliorare il rapporto con i cittadini, con la semplificazione delle procedure e l'indicazione di percorsi facilitati, da promuovere con l'istituzione dello Sportello unico dipartimentale.

5) Emergono con chiarezza le difficoltà esistenti nei rapporti tra i Dipartimenti di prevenzione e l'ARPA: sarebbe forse opportuno uno specifico approfondimento dei reali livelli di operatività dell'ARPA e della loro capacità di funzionare come agenzie di raccordo tra prevenzione sanitaria ed ambientale, anche in relazione alle risorse professionali e di dotazioni strutturali trasferite alle stesse agenzie; anche nelle audizioni della Commissione di inchiesta è emerso il rischio di una «significativa perdita di capacità per le indagini di laboratorio in ambito sanitario, capacità che sono invece base essenziale per ogni seria attività di prevenzione».



## ALLEGATO 1

### DATI AGGREGATI PER REGIONE

Dalla valutazione dei dati raccolti su base nazionale sono emerse alcune considerazioni che possono essere sinteticamente riassunte nei seguenti punti:

1) l'istituzione dei Dipartimenti di prevenzione e dei Servizi per l'igiene degli alimenti e della nutrizione (SIAN) ha raggiunto livelli sicuramente positivi, rispettivamente nel 92,82% e nel 78,5%;

2) alcuni indicatori hanno segnalato però la distanza ancora esistente tra il livello raggiunto dal processo formale di istituzione e quello dell'effettiva attivazione degli strumenti operativi e gestionali:

a) assegnazione della quota di finanziamento destinato alla prevenzione, previsto nel 26,2% delle ASL;

b) assegnazione di budget, previsto nel 50,7% delle ASL;

c) attività di formazione destinata al Dipartimenti di prevenzione, prevista nel 64,1% delle ASL;

3) è emersa - in una percentuale del 78,9% dei Dipartimenti di prevenzione - una preoccupante assenza di iniziative dirette a migliorare il rapporto con i cittadini, con la semplificazione delle procedure e l'indicazione di percorsi facilitati, da promuovere con l'istituzione dello Sportello unico dipartimentale;

4) in alcuni casi è stata rilevata una differenza sostanziale nell'informazione fornita dalle singole ASL in merito alla stessa Agenzia regionale per la protezione ambientale (ARPA).

I dati, relativi ai suddetti elementi, sono stati quindi aggregati su base regionale, per effettuare una possibile comparazione tra i processi aziendali d'istituzione dei Dipartimenti di prevenzione nelle singole regioni; il dato sull'ARPA era stato già esaminato su base regionale nella precedente relazione, di cui si riporta la precedente valutazione, in calce alle schede regionali.

**SCHEDE REGIONALI****VALLE D'AOSTA**

Esiste una sola ASL e risultano regolarmente istituiti il Dipartimento di prevenzione ed il SIAN.

È stata assegnata la quota di finanziamento destinato alla prevenzione, ma non integralmente; non è stato invece assegnato il budget.

Esiste il piano formativo aziendale, con specifica attività formativa per il Dipartimento di prevenzione.

Non è stato attivato lo Sportello Unico.

**PIEMONTE (22 ASL)****Istituzione Dipartimento di prevenzione - SIAN**

Il D.P. è stato istituito in tutte (100%; V.N. 91,82%);

il SIAN è stato istituito in tutte (100%; V.N. 78,5%).

**Quota di finanziamento e budget**

È stata assegnata la quota di finanziamento destinato alla prevenzione in 7 ASL (31,8%; V.N. 26,2%); il budget è stato assegnato in 20 ASL (90,9%; V.N. 56,9%).

**Attività di formazione**

Esiste il piano formativo aziendale, con specifica attività formativa per il D.P., in 13 ASL (59,09%; V.N. 45,6%); esiste il piano formativo aziendale in 7 ASL (31,8%; V.N. 9,2%); non esiste alcun piano formativo in 2 ASL (9,09%; V.N. 26,7%).

**Sportello unico**

È stato attivato in 7 ASL (31,8%; V.N. 21,1%).

**LOMBARDIA (14 ASL)****Istituzione D.P. - SIAN**

Il D.P. è stato istituito in tutte (100%; V.N. 91,82%);

il SIAN è stato istituito in tutte (100%; V.N. 78,5%).

**Quota di finanziamento e budget**

È stata assegnata la quota di finanziamento destinato alla prevenzione in 1 ASL (7,14%; V.N. 26,2%); il budget è stato assegnato in 5 ASL (35,7%; V.N. 56,9%).



**Attività di formazione**

Esiste il piano formativo aziendale, con specifica attività formativa per il D.P., in 9 ASL (64,28%; V.N. 45,6%); esiste il piano formativo aziendale in 1 ASL (7,14%; V.N. 9,2%); non esiste alcun piano formativo in 4 ASL (28,57%; V.N. 26,7%).

**Sportello unico**

È stato attivato in 2 ASL (14,28%; V.N. 21,1%).

**VENETO (21 ASL)****Istituzione D.P. - SIAN**

Il D.P. è stato istituito in tutte (100%; V.N. 91,82%);  
il SIAN è stato istituito in tutte (100%; V.N. 78,5%);

**Quota di finanziamento e budget**

È stata assegnata la quota di finanziamento destinato alla prevenzione in 7 ASL (33,3%; V.N. 26,2%); il budget è stato assegnato in 19 ASL (90,47%; V.N. 56,9%).

**Attività di formazione**

Esiste il piano formativo aziendale, con specifica attività formativa per il D.P., in 9 ASL (42,85%; V.N. 45,6%); non esiste un piano formativo aziendale in 7 ASL, dove però esiste specifica attività formativa per il D.P. (33,33%; V.N. 26,7%); non esiste alcun piano formativo in 5 ASL (23,8%; V.N. 26,7%).

**Sportello unico**

È stato attivato in 4 ASL (19,04%; V.N. 21,1%).

**Provincia autonoma di TRENTO**

Esiste una sola ASL e risulta regolarmente istituito il Dipartimento di Prevenzione, ma non il SIAN.

Non sono stati assegnati la quota di finanziamento ed il budget.

Non esiste specifica attività formativa per il D.P.

Non è stato attivato lo Sportello Unico.

**Provincia autonoma di BOLZANO (4 ASL)**

È stato istituito un solo D.P., con competenza provinciale; il SIAN non è stato attivato.

Non sono stati assegnati la quota di finanziamento ed il budget.

Non esiste specifica attività formativa per il D.P.

Non è stato attivato lo Sportello Unico.

**FRIULI-VENEZIA GIULIA (6 ASL)****Istituzione D.P. - SIAN**

Il D.P. è stato istituito in tutte (100%; V.N. 91,82%);  
il SIAN è stato istituito in 5 ASL (83,33%; V.N. 78,5%).

**Quota di finanziamento e budget**

Non è stata assegnata la quota di finanziamento destinato alla prevenzione in nessuna ASL ); il budget è stato assegnato in tutte le ASL (100%; V.N. 56,9%).

**Attività di formazione**

Esiste il piano formativo aziendale con specifica attività formativa per il D.P. in 2 ASL (33,33%; V.N. 45,6%); non esiste un piano formativo aziendale in 1 ASL, dove però esiste specifica attività formativa per il D.P. (16,66%; V.N. 18,5%); esiste piano formativo aziendale, senza specifica attività formativa per il DP in 2 ASL (33,33%; V.N. 9,2%); non esiste alcun piano formativa in 1 ASL (16,66%; V.N. 26,7%).

**Sportello unico**

È stato attivato in 1 ASL (16,66%; V.N. 21,1%).

**LIGURIA (5 ASL)****Istituzione D.P. - SIAN**

Il D.P. è stato istituito in 4 ASL (80%; V.N. 91,82%);  
il SIAN è stato istituito in 4 ASL (80%; V.N. 78,5%).

**Quota di finanziamento e budget**

È stata assegnata la quota di finanziamento destinato alla prevenzione in 2 ASL (40%; V.N. 26,2%); il budget è stato assegnato in 1 ASL (20%; V.N. 56,9%).

**Attività di formazione**

Esiste il piano formativo aziendale con specifica attività formativa per il D.P. in 3 ASL (60%; V.N. 45,6%); non esiste alcun piano formativa in 2 ASL (40%; V.N. 26,7%).

**Sportello unico**

Non è stato attivato in alcuna ASL.

**EMILIA-ROMAGNA (13 ASL)****Istituzione D.P. - SIAN**

Il D.P. è stato istituito in tutte le ASL (100%; V.N. 91,82%);  
il SIAN è stato istituito in 4 ASL (30,76%; V.N. 78,5%).

**Quota di finanziamento e budget**

È stata assegnata la quota di finanziamento destinato alla prevenzione in 7 ASL (53,84%; V.N. 26,2%); il budget è stato assegnato in 12 ASL (92,3%; V.N. 56,9%).

**Attività di formazione**

Esiste il piano formativo aziendale con specifica attività formativa per il D.P. in 10 ASL (76,9%; V.N. 45,6%); non esiste un piano formativo aziendale in 3 ASL, dove però esiste specifica attività formativa per il D.P. (23,07%; V.N. 18,5%).

**Sportello unico**

È stato attivato in 3 ASL (23,07%; V.N. 21,1%)

**TOSCANA (12 ASL)****Istituzione D.P. - SIAN**

Il D.P. è stato istituito in tutte le ASL (100%; V.N. 91,82%);  
il SIAN è stato istituito in 7 ASL (58,33%; V.N. 78,5%).

**Quota di finanziamento e budget**

È stata assegnata la quota di finanziamento destinato alla prevenzione in 5 ASL (41,66%; V.N. 26,2%); il budget è stato assegnato in 11 ASL (91,66%; V.N. 56,9%).

**Attività di formazione**

Esiste il piano formativo aziendale con specifica attività formativa per il D.P. in 7 ASL (58,33%; V.N. 45,6%); non esiste un piano formativo aziendale in 5 ASL, dove però esiste specifica attività formativa per il D.P. (41,66%; V.N. 18,5%).

**Sportello unico**

È stato attivato in 11 ASL (91,66%; V.N. 21,1%)

**UMBRIA (4 ASL)****Istituzione D.P. - SIAN**

Il D.P. è stato istituito in tutte le ASL (100%; V.N. 91,82%);  
il SIAN è stato istituito in tutte le ASL (100%; V.N. 78,5%).

**Quota di finanziamento e budget**

È stata assegnata la quota di finanziamento destinato alla prevenzione in 2 ASL (50%; V.N. 26,2%); il budget è stato assegnato in 3 ASL (75%; V.N. 56,9%).

**Attività di formazione**

Esiste il piano formativo aziendale con specifica attività formativa per il D.P. in 3 ASL (75%; V.N. 45,6%); non esiste un piano formativo aziendale in 1 ASL, dove però esiste specifica attività formativa per il D.P. (25%; V.N. 18,5%).

**Sportello unico**

È stato attivato in 1 ASL (25%; V.N. 21,1%)

**MARCHE (13 ASL)****Istituzione D.P. - SIAN**

Il D.P. è stato istituito in tutte le ASL (100%; V.N. 91,82%);  
il SIAN è stato istituito in 11 ASL (84,61%; V.N. 78,5%).

**Quota di finanziamento e budget**

È stata assegnata la quota di finanziamento destinato alla prevenzione in 7 ASL (53,84%; V.N. 26,2%); il budget è stato assegnato in 10 ASL (76,92%; V.N. 56,9%).

**Attività di formazione**

Esiste il piano formativo aziendale con specifica attività formativa per il D.P. in 9 ASL (76,9%; V.N. 45,6%); non esiste un piano formativo aziendale in 1 ASL, dove però esiste specifica attività formativa per il D.P. (23,07%; V.N. 18,5%); esiste piano formativo aziendale senza specifica attività formativa per il DP in 2 ASL (15,38%; V.N. 9,2%); non esiste alcun piano formativo in 1 ASL (7,69%; V.N. 26,7).

**Sportello unico**

È stato attivato in 4 ASL (30,76%; V.N. 21,1%)

**LAZIO (12 ASL)****Istituzione D.P. - SIAN**

Il D.P. è stato istituito in tutte le ASL (100%; V.N. 91,82%);  
il SIAN è stato istituito in 11 ASL (91,66%; V.N. 78,5%).

**Quota di finanziamento e budget**

Non è stata assegnata la quota di finanziamento destinato alla prevenzione in alcuna ASL ( V.N. 26,2%); il budget è stato assegnato in 3 ASL (25%; V.N. 56,9%).

**Attività di formazione**

Esiste il piano formativo aziendale con specifica attività formativa per il D.P. in 5 ASL (41,66%; V.N. 45,6%); non esiste un piano formativo aziendale in 4 ASL, dove però esiste specifica attività formativa per il D.P. (33,33%; V.N. 18,5%); esiste piano formativo aziendale senza specifica attività formativa per il DP in 1 ASL (8,33%;V.N. 9,2%); non esiste alcun piano formativo in 2 ASL (16,66%; V.N. 26,7).

**Sportello unico**

È stato attivato in 5 ASL (41,66%; V.N. 21,1%)

***ABRUZZO (6 ASL)*****Istituzione D.P. - SIAN**

Il D.P. è stato istituito in tutte le ASL (100%; V.N. 91,82%);  
il SIAN è stato istituito in tutte le ASL (100%; V.N. 78,5%).

**Quota di finanziamento e budget**

È stata assegnata la quota di finanziamento destinato alla prevenzione in 1 ASL (16,66%; V.N. 26,2%); il budget è stato assegnato in 1 ASL (16,66%; V.N. 56,9%).

**Attività di formazione**

Non è stato attivato alcun piano formativo con specifica attività formativa per il D.P.; è stato predisposto il piano formativo aziendale in 1 ASL, senza specifica attività formativa per il DP (16,66%; V.N.9,2 %).

**Sportello unico**

Non è stato attivato in alcuna ASL (V.N. 21,1%)

***MOLISE (4 ASL)*****Istituzione D.P. - SIAN**

Il D.P. è stato istituito in tutte le ASL (100%; V.N. 91,82%);  
il SIAN è stato istituito in 3 ASL (75%; V.N. 78,5%).

**Quota di finanziamento e budget**

Non è stata assegnata la quota di finanziamento destinato alla prevenzione in alcuna ASL (V.N. 26,2%); anche il budget non è stato assegnato in alcuna ASL (V.N. 56,9%).

**Attività di formazione**

Non esiste il piano formativo aziendale con specifica attività formativa per il D.P. in alcuna ASL (V.N. 45,6%); non esiste un piano formativo aziendale in 1 ASL, dove però esiste specifica attività formativa per il D.P. (25%; V.N. 18,5%); esiste piano formativo aziendale senza specifica attività formativa per il DP in 1 ASL (25%; V.N. 9,2%); non esiste alcun piano formativo in 2 ASL (50%; V.N. 26,7).

**Sportello unico**

Non è stato attivato in alcuna ASL (V.N. 21,1%)

**CAMPANIA (13 ASL)****Istituzione D.P. - SIAN**

Il D.P. è stato istituito in tutte le ASL (100%; V.N. 91,82%);  
il SIAN è stato istituito in 8 ASL (61,53%; V.N. 78,5%).

**Quota di finanziamento e budget**

È stata assegnata la quota di finanziamento destinato alla prevenzione in 2 ASL (15,36%; V.N. 26,2%); il budget è stato assegnato in 3 ASL (23,07%; V.N. 56,9%).

**Attività di formazione**

Esiste il piano formativo aziendale con specifica attività formativa per il D.P. in 4 ASL (30,76%; V.N. 45,6%); non esiste un piano formativo aziendale in 2 ASL, dove però esiste specifica attività formativa per il D.P. (15,38%; V.N. 18,5%); esiste piano formativo aziendale senza specifica attività formativa per il DP in 1 ASL (7,69%; V.N. 9,2%); non esiste alcun piano formativo in 6 ASL (46,15%; V.N. 26,7).

**Sportello unico**

È stato attivato in 1 ASL (7,69%; V.N. 21,1%)

**BASILICATA (5 ASL)****Istituzione D.P. - SIAN**

Il D.P. è stato istituito in tutte le ASL (100%; V.N. 91,82%);  
il SIAN è stato istituito in 2 ASL (40%; V.N. 78,5%).

**Quota di finanziamento e budget**

È stata assegnata la quota di finanziamento destinato alla prevenzione in 3 ASL (60%; V.N. 26,2%); il budget è stato assegnato in 3 ASL (60%; V.N. 56,9%).

**Attività di formazione**

Esiste il piano formativo aziendale con specifica attività formativa per il D.P. in 4 ASL (80%; V.N. 45,6%); esiste piano formativo aziendale senza specifica attività formativa per il DP in 1 ASL (20%; V.N. 9,2%).

**Sportello unico**

Non è stato attivato in alcuna ASL (V.N. 21,1%)

**PUGLIA (12 ASL)****Istituzione D.P. - SIAN**

Il D.P. è stato istituito in tutte le ASL (100%; V.N. 91,82%);  
il SIAN è stato istituito in tutte le ASL (100%; V.N. 78,5%).

**Quota di finanziamento e budget**

È stata assegnata la quota di finanziamento destinato alla prevenzione in 1 ASL (8,33%; V.N. 26,2%); il budget è stato assegnato in 9 ASL (75%; V.N. 56,9%).

**Attività di formazione**

Esiste il piano formativo aziendale con specifica attività formativa per il D.P. in 2 ASL (16,66%; V.N. 45,6%); non esiste un piano formativo aziendale in 2 ASL, dove però esiste specifica attività formativa per il D.P. (16,66%; V.N. 18,5%); esiste piano formativo aziendale senza specifica attività formativa per il DP in 2 ASL (16,66%; V.N. 9,2%); non esiste alcun piano formativo in 6 ASL (50%; V.N. 26,7).

**Sportello unico**

Non è stato attivato in alcuna ASL (V.N. 21,1%)

**CALABRIA (11 ASL; hanno risposto 10 ASL)****Istituzione D.P. - SIAN**

Il D.P. è stato istituito in tutte le ASL che hanno risposto (100%; V.N. 91,82%);  
il SIAN è stato istituito in 8 ASL (80%; V.N. 78,5%).

**Quota di finanziamento e budget**

È stata assegnata la quota di finanziamento destinato alla prevenzione in 4 ASL (40%; V.N. 26,2%); il budget è stato assegnato in 6 ASL (60%; V.N. 56,9%).

**Attività di formazione**

Esiste il piano formativo aziendale con specifica attività formativa per il D.P. in 4 ASL (40%; V.N. 45,6%); non esiste un piano formativo aziendale in 2 ASL, dove però esiste specifica attività formativa per il

D.P. (20%; V.N. 18,5%); non esiste alcun piano formativo in 4 ASL (40%; V.N. 26,7).

#### **Sportello unico**

Non è stato attivato in alcuna ASL (V.N. 21,1%)

### **SICILIA (9 ASL)**

#### **Istituzione D.P. - SIAN**

Il D.P. è stato istituito in 1 ASL (11,11%; V.N. 91,82%);  
il SIAN è stato istituito in 4 ASL (44,44%; V.N. 78,5%).

#### **Quota di finanziamento e budget**

Non è stata assegnata la quota di finanziamento destinato alla prevenzione in alcuna ASL (V.N. 26,2%); il budget non è stato assegnato in alcuna ASL (N. 56,9%).

#### **Attività di formazione**

Esiste il piano formativo aziendale con specifica attività formativa per il D.P. in 1 ASL (11,11%; V.N. 45,6%); esiste piano formativo aziendale senza specifica attività formativa per il DP in 1 ASL (11,11%; V.N. 9,2%); non esiste alcun piano formativo in 7 ASL (77,77%; V.N. 26,7).

#### **Sportello unico**

È stato attivato in 1 ASL (11,11%; V.N. 21,1%)

### **SARDEGNA (8 ASL)**

#### **Istituzione D.P. - SIAN**

Il D.P. è stato istituito in 6 le ASL (75%; V.N. 91,82%);  
il SIAN è stato istituito in 6 ASL (75%; V.N. 78,5%).

#### **Quota di finanziamento e budget**

È stata assegnata la quota di finanziamento destinato alla prevenzione in 2 ASL (25%; V.N. 26,2%); il budget non è stato assegnato in alcuna ASL (V.N. 56,9%).

#### **Attività di formazione**

Esiste il piano formativo aziendale con specifica attività formativa per il D.P. in 2 ASL (25%; V.N. 45,6%); non esiste alcun piano formativo in 6 ASL (75%; V.N. 26,7).

#### **Sportello unico**

È stato attivato in 1 ASL (12,5%; V.N. 21,1%)



**A.R.P.A.**

Questo dato è singolare poiché scaturisce dall'informazione fornita dalle ASL sull'istituzione di un organismo esterno e di rilevanza regionale: per 25 ASL (12,9%) l'ARPA non è stata istituita, per 55 ASL (28,2%) è stata istituita senza funzioni realmente operative e per 115 ASL (58,9%) è stata istituita anche con funzioni operative.

Ma se questi dati si analizzano per aggregazione regionale, emerge talvolta la differenza dei contenuti dell'informazione fornita dalle singole ASL in merito alla stessa Agenzia regionale per la protezione ambientale:

– l'informazione è sostanzialmente univoca – segnalando l'istituzione dell'ARPA con funzioni operative – nelle Regioni Valle d'Aosta, Piemonte, Veneto, Liguria, Emilia, Toscana, Marche, Abruzzo, Basilicata e nelle Province autonome di Trento e Bolzano;

– è altrettanto univoca nelle Regioni Sicilia e Sardegna, che segnalano la mancata istituzione dell'ARPA;

– è invece contraddittoria nelle altre Regioni, dove ASL della stessa Regione forniscono informazioni differenti, sia in relazione all'operatività che alla formale istituzione dell'ARPA.

**ALLEGATO 2****QUESTIONARIO DI RILEVAZIONE SULLA ISTITUZIONE E SULLA  
ATTIVAZIONE DEL DIPARTIMENTO DI PREVENZIONE**

1. La azienda ASL da Lei diretta ha istituito il Dipartimento di Prevenzione?.....  
In caso positivo, indicare gli estremi dell'atto deliberativo.....
2. Il Direttore del Dipartimento a quale disciplina appartiene?.....
3. Il Dipartimento di Prevenzione dispone di un budget?.....  
A quanto ammonta?.....
4. La percentuale della quota capitaria destinata alla prevenzione è assegnata completamente al Dipartimento?.....  
In caso negativo, come viene finanziata l'attività di prevenzione?.....
5. E' stato istituito il Servizio SIAN (Servizio Igiene Ambientale e della Nutrizione)?.....  
In caso positivo, indicare gli estremi dell'atto deliberativo.....
6. La Azienda Sanitaria Locale ha istituito lo Sportello Unico Dipartimentale?.....  
In capo positivo, indicare:
  - gli estremi dell'atto deliberativo.....
  - operatori dedicati.....
  - formazione effettuata.....
  - accordi/convenzioni con le Istituzioni pubbliche e private di riferimento.....
7. L'attività del Dipartimento di Prevenzione è organizzata per funzioni o per competenze?.....
8. Il Sistema Informativo aziendale ha implementato le necessità informative del Dipartimento?.....
9. Esiste un piano formativo aziendale?  
In caso positivo, indicare gli estremi dell'atto deliberativo .....  
E se sia prevista specifica attività formativa per il Dipartimento di Prevenzione .....
10. Nell'ambito della Regione è stata istituita l'A.R.P.A.?.....  
Svolge già le funzioni di prevenzione ambientale?.....

1. N.B. non allegare documentazione al questionario

**ALLEGATO 3****LEGENDA ALLE RISPOSTE FORNITE  
AL QUESTIONARIO****Domanda A**

Non costituito	1
Costituito	1

**Domanda B**

Medico igienista	1
Medico veterinario	2
Medico del lavoro	3
Altro	4
Non costituito	0

**Domanda C**

Non dispone di budget	1
Dispone di budget	2
Quando è indicata la cifra 2/x m (miliardi) – 2/ x ml (milioni)	

**Domanda D**

Quota capitaria non assegnata completamente	1
Quota capitaria assegnata completamente	2

**Domanda E**

Non istituito il SIAN	1
Istituito il SIAN	2

**Domanda F**

Non istituito lo sportello unico	1
Istituito lo sportello unico	2

**Domanda G**

Per funzioni	1
Per competenze	2
Misto	3

**Domanda H**

Non ha implementato le necessità informative del Dipartimento di prevenzione	1
Ha implementato le necessità informative del Dipartimento di prevenzione	2

**Domanda I**

Non esiste un piano formativo	1
Esiste un piano formativo aziendale, ma non c'è specifica formazione per il Dipartimento di prevenzione	2
Esiste il piano e il Dipartimento di prevenzione ha specifica formazione	3
Non esiste un piano, ma è prevista specifica formazione per il Dipartimento di prevenzione	4

**Domanda J**

Non è stata istituita l'ARPA	1
È stata istituita l'ARPA, ma non svolge ancora le funzioni	2
È stata istituita l'ARPA e svolge le funzioni previste	3

## **ALLEGATO 4**

### **ELENCO DELLE ASL**

1. Aosta

### **PIEMONTE**

2. Torino 1
3. Torino 2
4. Torino 3
5. Torino 4
6. Collegno
7. Ciriè
8. Chivasso
9. Chieri
10. Ivrea
11. Pinerolo
12. Vercelli
13. Biella
14. Novara
15. Omegna
16. Cuneo
17. Mondovì
18. Savigliano
19. Alba
20. Asti
21. Alessandria
22. Casale M.to
23. Novi Ligure

### **LOMBARDIA**

24. Bergamo
25. Brescia
26. Como
27. Cremona
28. Lecco
29. Lodi
30. Mantova

- 31. Milano
- 32. Milano 1
- 33. Milano 2
- 34. Milano 3
- 35. Pavia
- 36. Sondrio
- 37. Varese

### **VENETO**

- 38. Belluno
- 39. Feltre
- 40. Bassano del Grappa
- 41. Thiene
- 42. Arzignano
- 43. Vicenza
- 44. Pieve di Soligo
- 45. Asolo
- 46. Treviso
- 47. S. Donà del Piave
- 48. Veneziana
- 49. Mirano
- 50. Chioggia
- 51. Cittadella
- 52. Padova
- 53. Este
- 54. Rovigo
- 55. Adria
- 56. Verona
- 57. Legnago
- 58. Bussolengo

### **PROV. TRENTO**

- 59. Trento

### **PROV. BOLZANO**

- 60. Centro Sud BZ
- 61. Ovest Merano
- 62. Nord Bressanone
- 63. Est Brunico

### **FRIULI VENEZIA GIULIA**

- 64. Triestina
- 65. Isontina
- 66. Alto Friuli
- 67. Medio Friuli
- 68. Bassa Friulana
- 69. Friuli occidentale

### **LIGURIA**

- 70. Imperiese
- 71. Savonese
- 72. Genovese
- 73. Chiavarese
- 74. Spezzino

### **EMILIA ROMAGNA**

- 75. Piacenza
- 76. Parma
- 77. Reggio Emilia
- 78. Modena
- 79. Bologna Sud
- 80. Imola
- 81. Bologna Nord
- 82. Bologna
- 83. Ferrara
- 84. Ravenna
- 85. Forlì
- 86. Cesena
- 87. Rimini

### **TOSCANA**

- 88. Massa Carrara
- 89. Lucca
- 90. Pistoia
- 91. Prato
- 92. Pisa
- 93. Livorno
- 94. Siena

- 95. Arezzo
- 96. Grosseto
- 97. Firenze
- 98. Empoli
- 99. Versilia

#### **UMBRIA**

- 100. Città di Castello
- 101. Perugia
- 102. Foligno
- 103. Terni

#### **MARCHE**

- 104. Pesaro
- 105. Urbino
- 106. Fano
- 107. Senigallia
- 108. Jesi
- 109. Fabriano
- 110. Ancona
- 111. Civitanova M.
- 112. Macerata
- 113. Camerino
- 114. Fermo
- 115. S. Benedetto T.
- 116. Ascoli Piceno

#### **LAZIO**

- 117. Roma A
- 118. Roma B
- 119. Roma C
- 120. Roma D
- 121. Roma E
- 122. Roma F
- 123. Roma G
- 124. Roma H
- 125. Viterbo
- 126. Rieti
- 127. Latina
- 128. Frosinone



### **ABRUZZO**

- 129. Avezzano-Sulmona
- 130. Chieti
- 131. Lanciano-Vasto
- 132. L'Aquila
- 133. Pescara
- 134. Teramo

### **MOLISE**

- 135. Alto Molise
- 136. Pentria
- 137. Centro Molise
- 138. Basso Molise

### **CAMPANIA**

- 139. Avellino 1
- 140. Avellino 2
- 141. Benevento
- 142. Caserta 1
- 143. Caserta 2
- 144. Napoli 1
- 145. Napoli 2
- 146. Napoli 3
- 147. Napoli 4
- 148. Napoli 5
- 149. Salerno 1
- 150. Salerno 2
- 151. Salerno 3

### **BASILICATA**

- 152. Venosa
- 153. Potenza
- 154. Lagonegro
- 155. Matera
- 156. Montalbano Jonico

### **PUGLIA**

- 157. Bari 1
- 158. Bari 2
- 159. Bari 3

- 160. Bari 4
- 161. Bari 5
- 162. Brindisi
- 163. Foggia 1
- 164. Foggia 2
- 165. Foggia 3
- 166. Lecce 1
- 167. Lecce 2
- 168. Taranto

### **CALABRIA**

- 169. Paola
- 170. Castrovillari
- 171. Rossano
- 172. Cosenza
- 173. Crotona
- 174. Lametia Terme
- 175. Catanzaro
- 176. Vibo Valentia
- 177. Locri
- 178. Palmi
- 179. Reggio Calabria

### **SICILIA**

- 180. Agrigento
- 181. Caltanissetta
- 182. Catania
- 183. Enna
- 184. Messina
- 185. Palermo
- 186. Ragusa
- 187. Siracusa
- 188. Trapani

### **SARDEGNA**

- 189. Sassari
- 190. Olbia
- 191. Nuoro
- 192. Lanusei
- 193. Oristano
- 194. Sanluri
- 195. Carbonia
- 196. Cagliari

## ALLEGATO 5

## RISPOSTE DALLE ASL

2	4	1	1	2	1	1	1	3	3
2	2	2/39m	1	2	1	2	2	4	3
2	2	2/39m	1	2	1	2	2	4	3
2	2	2/39m	1	2	1	2	2	4	3
2	2	2/39m	1	2	1	2	2	4	3
2	2	2/19m	1	2	2	2	2	3	3
2	1	2/11m	2	2	1	2	2	3	3
2	1	2/14m	1	2	1	1	2	3	3
2	2	2/16m	1	2	1	2	2	3	3
2	2	1	1	2	2	3	1	4	3
2	1	2/10m	1	2	1	3	2	3	3
2	1	2/10m	1	2	3	3	2	3	3
2	1	2/9m	1	2	2	1	2	3	3
2	1	2/22m	2	2	3	2	1	3	3
2	1	2/0,3m	1	2	1	1	2	1	3
2	2	2	1	2	2	2	2	3	3
2	2	2/9m	2	2	1	2	2	4	3
2	2	2/27m	2	2	1	3	2	4	3
2	2	2/9m	1	2	1	3	1	3	2
2	2	2/14m	2	2	1	2	2	3	3
2	1	1	2	2	1	3	2	3	3
2	2	2/5m	1	2	2	1	2	1	3
2	1	2/9m	2	2	1	2	1	3	3
2	1	2/47m	1	2	2	3	2	3	3
2	1	1	1	2	1	1	2	1	2
2	1	2/25m	2	2	1	2	2	3	3
2	1	1	1	2	1	1	1	3	3
2	1	2	1	2	1	0	2	1	2
2	2	1	1	2	1	1	2	2	3
2	2	1	1	2	1	1	1	3	3
2	1	1	1	2	1	1	1	3	2
2	1	1	1	2	1	2	1	3	2
2	3	1	1	2	1	3	1	3	2
2	1	1	1	2	1	1	2	3	2
2	3	2/34m	1	2	1	1	1	3	3
2	1	2/16m	1	2	2	3	2	1	3
2	4	1	1	2	1	3	2	1	3
2	1	2/7m	2	2	1	1	1	3	3
2	2	2/4m	2	2	1	2	2	3	3
2	3	2/7m	1	2	1	1	2	1	3
2	1	2/11m	1	2	1	1	2	4	3
2	2	2/0,8m	1	2	1	2	1	3	3
2	3	2/11m	1	2	2	3	1	4	3
2	1	2/12m	2	2	1	1	2	1	3
2	2	2/16m	2	2	1	2	2	3	3
2	1	2	1	2	1	1	1	3	3
2	4	2/12m	1	2	2	1	1	3	3

## RISPOSTE DALLE ASL

2	1	2/15m	1	2	1	3	2	1	2
2	3	2/0,9m	1	2	1	3	1	3	3
2	4	2/5m	2	2	1	3	2	4	3
2	3	1	1	2	3	3	1	4	3
2	1	2/12m	2	2	1	3	2	4	3
2	1	2/13m	2	2	1	1	1	4	3
2	2	2/11m	1	2	1	3	1	3	3
2	1	2	1	2	1	3	1	3	3
2	1	2/4m	1	2	2	1	1	4	3
2	1	2/0,7m	1	2	1	1	1	1	3
2	2	1	1	2	1	2	1	1	3
2	1	1	1	1	1	1	1	2	3
2	1	1	1	1	1	1	1	2	3
1	0	0	1	1	1	0	1	2	3
1	0	0	1	1	1	0	1	2	3
1	0	0	1	1	1	0	1	2	1
2	3	2/12m	1	2	2	3	2	1	3
2	3	2/12m	1	2	1	3	2	2	2
2	3	2/5m	1	2	1	1	2	3	2
2	1	2/19m	1	2	1	2	2	2	2
2	1	2/9m	1	1	1	3	2	4	2
2	1	2/16m	1	2	1	2	2	3	2
2	4	1	1	2	1	2	2	3	3
1	0	1	1	2	1	0	1	3	3
2	1	1	1	2	1	2	1	1	3
2	2	2/8m	2	2	1	1	2	3	3
2	4	1	2	1	1	1	1	1	3
2	1	2/24m	1	2	1	3	2	3	3
2	1	1	1	1	1	1	2	4	3
2	3	2/36m	2	1	1	1	2	3	3
2	4	2	2	1	2	1	2	3	3
2	3	2/14m	2	1	2	3	2	4	3
2	3	2/6m	2	1	1	2	2	3	3
2	1	2/11m	1	2	2	1	2	3	3
2	1	2	1	2	1	2	2	3	3
2	4	2/22m	2	1	1	1	2	3	3
2	3	2/33m	2	1	1	1	2	3	3
2	1	2/1m	2	1	1	2	2	3	3
2	1	2/9,3 m	1	2	1	3	2	3	3
2	2	2/17m	1	1	1	3	2	4	3
2	3	2/18m	2	1	1	1	2	3	3
2	1	2	2	2	2	1	2	3	3
2	2	2	1	2	2	3	2	4	3
2	3	2/17m	1	1	2	1	2	4	3
2	3	2/29m	2	2	2	1	2	3	3
2	3	2/28ml	1	2	2	1	2	3	3
2	3	2/24m	2	1	2	1	2	4	3
2	2	2/25m	1	2	2	1	2	4	3
2	1	2/21m	1	1	2	1	2	3	3

## RISPOSTE DALLE ASL

2	3	1	1	1	2	3	2	4	3
2	3	2/10m	1	2	2	1	1	3	3
2	3	2/13m	2	2	2	1	2	3	3
2	2	1	1	2	1	2	2	3	2
2	3	2/19ml	1	2	1	3	2	4	2
2	1	2/13m	2	2	1	1	2	3	3
2	2	2/15m	2	2	2	1	2	3	3
2	3	2/9m	1	2	1	1	1	3	3
2	1	1	2	2	2	2	2	3	2
2	2	22/8m	2	2	1	2	1	3	3
2	1	2/5m	2	2	2	3	2	3	3
2	3	2/6m	2	2	1	3	2	4	3
2	4	2/3m	2	2	1	1	2	3	3
2	1	2/10m	1	2	1	1	2	3	3
2	2	2/6m	1	2	2	2	1	3	3
2	1	2/7m	1	2	1	3	1	3	3
2	2	2/0,3	2	2	1	1	2	3	3
2	2	1	2	1	1	2	2	1	3
2	4	1	1	1	2	1	1	2	3
2	2	2/6m	1	2	1	2	2	2	3
2	1	1	1	2	2	2	2	1	2
2	3	1	1	2	2	3	2	3	2
2	2	1	1	2	2	3	1	3	2
2	1	1	1	2	1	2	2	3	2
2	4	2/13m	1	2	2	1	2	3	2
2	3	2	1	2	1	1	1	4	2
2	1	1	1	2	1	2	2	4	2
2	3	1	1	2	1	3	1	4	3
2	1	1	1	2	1	1	2	4	2
2	1	2	1	2	1	2	2	3	3
2	1	1	1	2	1	1	1	1	3
2	1	1	1	2	1	2	2	1	3
2	1	2	2	2	1	3	1	1	3
2	2	1	1	2	1	2	1	1	2
2	1	1	1	2	1	1	2	1	3
2	2	1	1	2	1	2	1	1	3
2	1	1	1	2	1	2	1	2	3
2	1	1	1	1	1	2	2	1	2
2	4	1	1	2	1	2	1	2	2
2	2	1	1	2	1	2	1	4	1
2	4	1	1	2	1	1	2	1	2
2	1	1	1	1	2	1	1	1	2
2	2	1	1	1	1	1	1	1	2
2	1	1	1	2	1	1	2	1	2
2	2	1	2	2	1	2	2	3	2
2	1	1	1	1	1	2	1	4	2
2	1	1	1	2	1	2	1	1	2
2	1	1	1	1	1	1	2	3	2

## RISPOSTE DALLE ASL

2	1	1	1	2	1	2	2	1	2
2	1	2/20m	1	2	1	2	1	3	2
2	2	1	1	2	1	2	1	2	3
2	1	2/12m	1	2	1	2	1	1	2
2	3	2	1	1	1	2	1	3	2
2	1	1	2	2	1	1	2	4	2
2	2	1	1	1	1	1	2	3	3
2	4	2/20m	2	2	1	2	1	3	3
2	2	2/7m	2	1	1	1	2	3	3
2	4	2/1m	1	1	1	2	1	2	3
2	1	1	2	2	1	1	1	3	3
2	2	2/11m	1	2	1	3	2	2	2
2	2	1	1	2	1	3	1	4	1
2	1	2/27m	1	2	1	3	1	1	1
2	1	1	1	2	1	3	2	1	2
2	2	2/19m	1	2	1	1	2	1	1
2	1	2/14m	1	2	1	3	1	3	2
2	1	2/15m	1	2	1	2	1	3	2
2	1	2/7m	1	2	1	3	1	1	2
2	1	2/17m	1	2	1	1	1	2	1
2	1	2/34m	2	2	1	1	1	1	1
2	2	1	1	2	1	2	2	1	2
2	1	2/29m	1	2	1	3	2	4	2
2	1	2/7m	1	2	1	1	2	1	3
2	1	2/7m	2	1	1	3	1	4	2
2	4	2/14m	1	2	1	2	1	1	1
2	1	1	1	2	1	1	1	3	2
2	1	2/7m	2	2	1	2	1	3	2
2	1	1	1	1	1	2	1	3	2
2	3	2/13m	1	2	1	1	1	1	2
2	2	1	1	2	1	2	1	1	2
2	1	1	2	2	1	1	1	4	3
2	4	2/21m	2	2	1	1	1	3	2
1	0	1	1	1	1	3	2	3	1
1	0	1	1	1	2	0	1	1	1
1	0	1	1	2	1	0	1	1	1
1	0	1	1	2	1	0	1	1	1
1	0	1	1	1	1	0	1	1	1
1	0	1	1	1	1	0	1	1	1
2	4	1	1	2	1	1	2	1	1
1	0	1	1	2	1	0	1	2	1
1	0	1	1	1	1	0	1	3	1
2	1	1	2	2	1	2	1	3	1
2	1	1	1	2	1	1	2	3	1
2	4	1	1	2	1	3	1	1	1
1	0	1	1	1	1	0	1	1	1
2	4	1	1	2	1	2	2	1	1
2	2	1	2	1	1	3	2	1	1

**RISPOSTE DALLE ASL**

2	3	1	1	2	2	2	1	1	1
1	0	1	1	2	1	0	1	1	1

