

SENATO DELLA REPUBBLICA

————— XIV LEGISLATURA —————

Doc. CLXXXIV
n. 3

RELAZIONE

SULLO STATO DI ATTUAZIONE DELL'ADDIZIONALE COMUNALE ALL'IRPEF

(Anno 2003)

(Articolo 3, comma 1, del decreto legislativo 28 settembre 1998, n. 360)

PREDISPOSTA PER LA PARTE DI COMPETENZA
DAL MINISTERO DELL'INTERNO

Presentata dal Ministro per i rapporti con il Parlamento

(GIOVANARDI)

—————
Comunicata alla Presidenza il 15 aprile 2005
—————

INDICE

1. - Disciplina normativa	<i>Pag.</i>	5
2. - Dati finanziari oggetto della relazione	»	6
3. - Misura dell'addizionale comunale all'IRPEF facoltativa	»	7
4. - Enti che hanno applicato l'addizionale IRPEF	»	7
5. - Attribuzione ai comuni interessati all'addizionale comunale IRPEF facoltativa	»	7
6. - Gettito dell'addizionale	»	10
7. - Elaborazioni	»	12
8. - Conclusioni	»	19

1. Disciplina normativa.

Il quadro normativo di riferimento è costituito dal decreto legislativo 28 settembre 1998, n. 360 relativo alla "Istituzione di una addizionale comunale all'IRPEF", come modificato dalla legge 13 maggio 1999, n° 133, dalla legge 21 novembre 2000, n° 342 e dalla legge 23 dicembre 2000, n° 388.

L'articolo 3, comma 1, sancisce che: "Il Governo trasmette al Parlamento una relazione annuale sullo stato di attuazione del provvedimento, evidenziando le risorse aggiuntive acquisite dalle province e dai comuni.".

L'argomento trattato nella presente relazione attiene, dunque, alla situazione economico-finanziaria degli Enti Locali a seguito dell'attuazione delle disposizioni normative in materia di addizionale comunale all'imposta sul reddito delle persone fisiche, con l'obiettivo di evidenziare le risorse aggiuntive acquisite, in particolare, dai comuni, dato che l'addizionale *provinciale* all'IRPEF non ha ancora trovato applicazione.

Il citato decreto legislativo n. 360 del 1998, ha previsto all'articolo 1 un'addizionale comunale all'IRPEF (facoltativa), applicata dal 1999, il cui gettito per gli anni 1999-2002 è stato ripartito ed erogato, negli anni 2000-2003 da questo Ministero. In sostanza, il gettito di ciascun anno è stato erogato ai comuni nel successivo esercizio finanziario. Ciò in quanto, ai sensi dei successivi commi 6 e 7 del predetto articolo 1, l'addizionale "*...e' versata, unitamente all'imposta sul reddito delle persone fisiche, con le modalita' stabilite con decreto del Ministro delle finanze, di concerto con i Ministri del tesoro, del bilancio e della programmazione economica e dell'interno...*" e "*...la ripartizione tra i comuni delle somme versate a titolo di addizionale e' effettuata, salvo quanto previsto dall'articolo 2, dal Ministero dell'interno, a titolo di acconto sull'intero importo delle somme versate entro lo stesso anno in cui e' effettuato il versamento...*".

La misura di applicazione dell'addizionale IRPEF (articolo 1, comma 3), non può eccedere il tetto massimo di 0,5 punti percentuali, con un incremento annuo non superiore a 0,2 punti percentuali ed è stata ribadita dalla legge 21 novembre 2000, n. 342, che all'articolo 28 ha stabilito che i comuni possono deliberare la variazione dell'aliquota entro il 31 dicembre. Va chiarito che tra i comuni censiti sono esclusi quelli appartenenti alle regioni Valle D'Aosta, Trentino Alto Adige e Friuli Venezia Giulia, i quali in base alla legislazione speciale in tema di autonomie locali sono esclusi dal sistema ordinario dei trasferimenti erariali.

Dal fenomeno oggetto del presente studio, emerge che l'addizionale comunale all'IRPEF, rappresenta una innovazione nel panorama delle entrate proprie dei comuni, nei confronti dei quali determina una maggiore autonomia

finanziaria. Si rileva, tuttavia che i flussi di maggiore entità si concentrano al nord, tra i comuni medio-grandi.

Inoltre, occorre evidenziare che il complesso iter attuativo dell'addizionale comunale all'IRPEF, prevede adempimenti a carico dei sostituti d'imposta ed il successivo intervento del Ministero dell'interno, per la conseguente attribuzione del gettito ai comuni. Ciò comporta più procedure di pagamento nel corso dell'anno finanziario. Infatti, questo Ministero non procede ad un unico pagamento, ad avvenuta acquisizione di tutte le somme, ma aziona tempestivamente le procedure di pagamento appena raggiunto un congruo importo da assegnare. Tale gestione permette agli enti locali di fruire del gettito dell'addizionale nei tempi più rapidi consentiti dalla procedura.

Inoltre, per il completo chiarimento dell'argomento, si ritiene utile sottolineare che la legge 23 dicembre 2000, n. 388 (legge finanziaria per l'anno 2001) ha previsto, all'articolo 67, una compartecipazione al gettito dell'IRPEF per i comuni delle regioni a statuto ordinario nella misura del 4,5 per cento del riscosso nel territorio. Tale compartecipazione ha avuto decorrenza dal 2002.

Per l'anno 2003 essa è stata incrementata al 6,5 per cento ai sensi dell'articolo 31, comma 8, della legge 27 dicembre 2002, n. 281 (legge finanziaria per l'anno 2003), il quale ha anche istituito *ex novo* la compartecipazione provinciale al gettito dell'IRPEF, nella misura dell' 1 per cento del riscosso in conto competenza affluito al bilancio dello Stato per l'esercizio 2002.

2. Dati finanziari oggetto della relazione.

I dati finanziari oggetto della relazione sono relativi alla sola addizionale IRPEF definita "facoltativa", in quanto, come evidenziato al precedente punto 1, la compartecipazione di base all'IRPEF ha trovato applicazione solo a decorrere dall'anno 2002 ed è stata erogata solo a titolo provvisorio in attesa dei dati definitivi, dal Ministero dell'economia e delle finanze, relativi al gettito IRPEF in conto competenza dell'anno 2001.

Più in particolare, viene esaminato l'andamento dell'addizionale comunale all'IRPEF per l'anno 2002 e delle relative riscossioni nell'anno 2003, ma per la migliore valutazione del fenomeno si riportano anche i dati degli anni precedenti.

3. Misura dell'addizionale comunale all' IRPEF facoltativa.

La misura di applicazione dell'addizionale IRPEF non può eccedere il tetto massimo di 0,5 punti percentuali, con un incremento annuo non superiore a 0,2 punti percentuali ed è stata ribadita dalla legge 21 novembre 2000, n. 342, che all'articolo 28 ha stabilito che i comuni possono deliberare la variazione dell'aliquota entro il 31 dicembre.

Tuttavia, a norma dell'articolo 3, comma 3, della legge 27 dicembre 2002, n. 289, gli aumenti delle addizionali comunali all' IRPEF, deliberati successivamente al 29 settembre 2002, ancorché pubblicati, sono sospesi.

4. Enti che hanno applicato l'addizionale IRPEF.

Come detto in precedenza, tra i comuni presi in considerazione, sono esclusi quelli appartenenti alle regioni a statuto speciale Valle D'Aosta, Trentino Alto Adige e Friuli Venezia Giulia, i quali in base alla legislazione per l'appunto speciale in tema di autonomie locali sono esclusi dal sistema ordinario dei trasferimenti erariali.

Pertanto, tutti i dati di base sono relativi ai 7.468 comuni appartenenti alle 15 regioni a statuto ordinario ed alle 2 regioni a statuto speciale Sicilia e Sardegna.

La prima considerazione relativa all'anno 2003 fa riferimento ai comuni che hanno deliberato l'applicazione dell'aliquota dell'addizionale comunale all'IRPEF: essi sono 5.137 su un totale di 7.468 e ne rappresentano il 68,79%, con un decremento di tre enti che, percentualmente, rappresenta circa il -0,06% rispetto al precedente anno 2002.

5. *Attribuzione ai comuni interessati all'addizionale comunale IRPEF facoltativa.*

Il comma 7 dell'articolo 1 del decreto legislativo n° 360 del 1998 e successive modifiche ed integrazioni, recita: *“La ripartizione tra le province e tra i comuni delle somme versate a titolo di addizionale e' effettuata....dal Ministero dell'interno, a titolo di acconto sull'intero importo delle somme versate entro lo stesso anno in cui e' effettuato il versamento, sulla base dei dati forniti*

dal Ministero delle finanze concernenti le risultanze delle dichiarazioni dei redditi e dei sostituti d'imposta presentate per l'anno precedente a quello cui si riferisce l'addizionale. Entro l'anno successivo a quello in cui e' effettuato il versamento, il Ministero dell'interno provvede ad effettuare il conguaglio, mediante compensazione con le somme spettanti, a titolo di acconto, per l'anno successivo, sulla base dei dati forniti dal Ministero delle finanze concernenti le risultanze delle dichiarazioni dei redditi e dei sostituti d'imposta presentate per l'anno cui si riferisce l'addizionale.....”

Questo Ministero, ha provveduto alla ripartizione dell'addizionale IRPEF "facoltativa", sulla base dei dati forniti dal Ministero dell'economia e delle finanze ed ha chiarito le modalità operative con la circolare SAF n° 13/2000 del 27 luglio 2000. Si rileva che i più recenti dati forniti dal Ministero dell'economia e delle finanze fanno riferimento alle basi imponibili relative al reddito dichiarato nell'anno d'imposta 2000 in via definitiva, sulla base del quale sono stati elaborati il gettito definitivo dell'addizionale per l'anno 2000 e la stima dell'addizionale per l'anno 2001, per l'anno 2002 e per l'anno 2003.

Per quanto concerne il gettito dell'addizionale all'IRPEF per l'anno 1999, si ribadisce che esso era già stato determinato in via definitiva sulla base dei dati definitivi delle basi imponibili relativi allo stesso anno 1999, come indicato nella precedente relazione al Parlamento dell'anno 2002.

In particolare, ad oggi, risultano eseguite, a favore dei comuni interessati, le seguenti erogazioni, distinte per anno di competenza dell'imposta, come si evince dal seguente prospetto:

1. - erogazione di € 278.888.674,92 (£. 540.003.774.591) a titolo di addizionale di competenza 1999:
 - acconto di € 61.974.827,89 (£. 120.000.000.000) in data 26 luglio 2000;
 - acconto di € 87.797.672,85 (£. 170.000.000.000) in data 9 ottobre 2000;
 - acconto di € 48.546.948,51 (£. 94.000.000.000) in data 12 dicembre 2000;
 - acconto di € 67.139.396,88 (£. 130.000.000.000) in data 14 febbraio 2001;
 - saldo di € 13.429.828,79 (£. 26.003.774.591) in data 29 aprile 2002 (al lordo dei conguagli negativi a carico di alcuni enti, da recuperarsi sulle successive erogazioni).

2. - erogazione di € 672.960.100,45 (£.1.303.032.453.989) a titolo di addizionale di competenza 2000:
- acconto di € 157.519.354,22 (£. 305.000.000.000) in data 13 giugno 2001;
 - acconto di € 284.051.294,50 (£. 550.000.000.000) in data 13 settembre 2001;
 - acconto di € 165.266.207,71 (£. 320.000.000.000) in data 12 dicembre 2001 (al lordo dei conguagli negativi a carico di alcuni enti, da recuperarsi sulle successive erogazioni);
 - acconto di € 98.128,00 (£. 190.002.303) in data 27 marzo 2003, al comune di Cicciano (NA);
 - acconto di € 26.532,69 (£. 51.374.452) in data 27 marzo 2003, al comune di Riardo (CE);
 - saldo di € 65.998.583,33 (£. 127.791.076.945) in data 17 settembre 2003 (al lordo dei conguagli negativi a carico di n° 826 enti per € 1.599.099,03, da recuperarsi sulle successive erogazioni).
3. - erogazione di € 939.645.498,30 a titolo di addizionale di competenza 2001:
- acconto di € 307.621.638,55 in data 13 giugno 2002;
 - acconto di € 130.996.913,34 in data 16 luglio 2002;
 - acconto di € 271.768.887,13 in data 19 settembre 2002;
 - acconto di € 140.338.761,02 in data 5 novembre 2002;
 - acconto di € 88.919.298,34 in data 11 dicembre 2002;
4. - erogazione di € 1.337.815.360,86 a titolo di addizionale di competenza 2002:
- acconto di € 121.395.862,15 in data 18 febbraio 2003;
 - acconto di € 159.998.690,57 in data 16 aprile 2003;
 - acconto di € 228.007.010,98 in data 11 giugno 2003;
 - acconto di € 168.992.472,44 in data 10 luglio 2003;
 - acconto di € 318.465.908,17 in data 24 settembre 2003;
 - acconto di € 217.964.717,71 in data 07 novembre 2003;
 - acconto di € 122.990.698,84 in data 10 dicembre 2003.
5. - erogazione di € 306.000.000,00 a titolo di addizionale di competenza 2003:
- acconto di € 306.000.000,00 in data 02 aprile 2004.

6. *Gettito dell'addizionale.*

Per agevolare la più ampia circolazione e la tempestiva conoscenza dell'andamento dell'addizionale e delle erogazioni effettuate, sul sito internet di questo Ministero, sulle pagine della Direzione centrale della Finanza Locale, all'apertura "dati finanziari", "spettanze", voce "addizionale comunale all'IRPEF" (indirizzo: <http://cedweb.mininterno.it:8085/indexspett.html>) sono stati forniti i necessari elementi conoscitivi che riepilogano le assegnazioni dei singoli comuni, ordinati alfabeticamente secondo la provincia di appartenenza. Allo stesso indirizzo web sono consultabili anche relazioni e dati degli anni precedenti.

Comunque, l'accluso tabulato (allegato A). comprende i dati finanziari relativi all'anno 2002 di ogni singolo comune che ha applicato l'addizionale. Da esso, in prima analisi sui dati complessivi, si evince che le erogazioni di fondi ai comuni per l'anno 2002 sono state determinate sulla base del fondo complessivo di €. 1.339.500.000,00. A seguito dei conguagli negativi, derivanti da precedenti erogazioni, che si ricorda sono state effettuate sulle basi imponibili dell'anno 1999, dati definitivi ultimi disponibili, le somme effettivamente pagate ammontano ad €. 1.337.815.360,86.

Tale ammontare risulta, in ogni modo, significativamente al di sopra del gettito dell'addizionale all'IRPEF stimato in sede previsionale all'inizio dell'anno 2003.

Ciò non rappresenta un'incongruenza: è semplicemente dovuto al fatto che le previsioni di gettito sono state effettuate prendendo a base i dati del reddito imponibile IRPEF dell'anno 2000, ultimi resi disponibili dal Ministero dell'economia e delle finanze. Evidentemente il reddito imponibile IRPEF di base si è incrementato negli anni successivi, dando luogo a maggiori versamenti in tesoreria a titolo di relativa addizionale.

Non avendo i dati definitivi relativi all'imponibile dei singoli enti, si è ritenuto di non dover immobilizzare tali risorse aggiuntive distribuendo agli enti locali le giacenze di cassa della contabilità speciale in base ai dati certi ultimi disponibili. Una volta acquisiti i dati del reddito imponibile IRPEF degli anni successivi, sarà possibile effettuare i necessari conguagli.

Analoghe considerazioni possono essere fatte a proposito dell'anno di imposta 2003, i cui pagamenti a titolo di addizionale all'IRPEF matureranno nel corrente anno 2004.

Il secondo tabulato accluso (allegato B) comprende i dati finanziari relativi all'anno 2003 di ogni singolo comune che ha applicato l'addizionale. Dal riepilogo nazionale risulta che n. 5.137 comuni hanno applicato l'addizionale all'IRPEF per l'anno 2003. E' il caso di osservare che il gettito dell'addizionale stimato in sede previsionale per l'anno 2003 (come predetto sulla base dei dati del reddito imponibile IRPEF dell'anno 2000, ultimi resi disponibili dal Ministero dell'economia e delle finanze) si attesta a circa 1.327,2 milioni di euro rispetto ai circa 1.320,4 milioni di euro per l'anno 2002, ai circa 945,9 milioni di euro stimati per l'anno 2001, ai circa 671,4 milioni di euro stimati per l'anno 2000 ed al gettito definitivo di 274.578.883,61 euro dell'addizionale all'IRPEF per l'anno 1999.

Nell'anno 2003, quinto anno di applicazione, il gettito dell'addizionale è più che quadruplicato rispetto a quello del 1999. Questo dato deve, però, essere letto congiuntamente con quello che riguarda il numero dei comuni che hanno applicato l'addizionale: esso è quasi raddoppiato nel 2000 rispetto al 1999, è cresciuto di circa il 14% nel 2001 rispetto al 2000, è cresciuto di circa il 12% nel 2002 rispetto al 2001, mentre nell'anno 2003 si assiste ad una sostanziale stabilizzazione delle situazioni (il numero degli enti è diminuito di tre unità rispetto al precedente anno 2002). Inoltre, anno per anno un consistente numero di comuni ha adottato un'aliquota superiore all'anno precedente, in ottemperanza al principio di gradualità previsto dalla normativa, eccezion fatta, anche in questo caso, per l'anno 2003, nel quale le variazioni di aliquote rispetto a quelle dell'anno precedente sono state molto contenute. In particolare, oltre la metà dei comuni, per l'anno 2003, ha adottato aliquote uguali o superiori allo 0,4% e di questi ben 1.609 sono attestati all'aliquota massima dello 0,5%, il 31,33% del totale di 5.137 comuni.

Infine, il terzo tabulato riporta i dati relativi all'erogazione del saldo dell'addizionale comunale all'IRPEF dell'anno 2000 erogato in data 17 settembre 2003 in concomitanza all'acquisizione dal Ministero dell'economia e delle finanze dei dati definitivi relativi al reddito imponibile dell'anno 2000. Si evince che il gettito definitivo è stato pari ad €. 671.361.001,57; tuttavia, a carico di n° 826 enti, la determinazione del saldo ha anche dato luogo a saldi negativi pari a €. 1.599.099,03, per la massima parte di importo esiguo, da trattenere sulle successive erogazioni.

7. Elaborazioni.

Nei grafici allegati, vengono analizzati i dati relativi al numero di enti che hanno deliberato l'applicazione e/o la modifica dell'aliquota dell'addizionale comunale all'imposta sul reddito delle persone fisiche per l'anno 2003 ed al gettito finanziario dell'aliquota stessa, aggiornati ad aprile 2004, con aggregazioni mirate ad evidenziare gli effetti dell'applicazione. Occorre sottolineare che, per quanto riguarda la popolazione, sono stati utilizzati i dati relativi alla popolazione dell'anno 2002, ultimi disponibili forniti dall'ISTAT, mentre, per quanto riguarda i dati relativi al reddito imponibile IRPEF, sono stati utilizzati quelli definitivi dell'anno 1999 per il corrispondente anno 1999 e quelli definitivi (ultimi resi disponibili dal Ministero dell'economia e delle finanze) per gli anni dal 2000 al 2003.

La prima serie di grafici espone la situazione riferita all'anno 2003 mentre la successiva serie esprime il confronto dei dati del primo quadriennio di applicazione.

- Grafico 1. – Espone la distribuzione per entità dell'aliquota dei n° 5.137 comuni italiani che per l'anno 2003 hanno deliberato l'applicazione e/o la modifica dell'aliquota dell'addizionale comunale all'Imposta sul reddito delle persone fisiche: n° 1.662 comuni hanno applicato l'aliquota dello 0,2, mentre l'aliquota dello 0,4 è stata adottata da n° 1345 comuni e quella massima dello 0,5 è stata adottata da ben n° 1.609 comuni. I residui n° 521 enti hanno adottato aliquote diverse, con prevalenza dell'aliquota allo 0,3.
- Grafico 2. – Questo grafico, parallelamente al precedente, ne illustra gli stessi dati ma esposti in misura percentuale rispetto al totale dei n° 5.137 comuni italiani che per l'anno 2003 hanno deliberato l'applicazione e/o la modifica dell'aliquota dell'addizionale comunale all'IRPEF.
- Grafico 3. – Il grafico 3 mette in evidenza la distribuzione per regione del totale dei n° 5.137 comuni italiani che per l'anno 2003 hanno deliberato l'applicazione e/o la modifica dell'aliquota dell'addizionale comunale all'IRPEF: il maggior numero di comuni che hanno sollecitamente risposto alla normativa in argomento sono concentrati in Lombardia (n° 973 enti), in Piemonte (n° 843 enti), in Veneto (n° 473 enti) ed in Campania (n° 409 enti), pari al 52,53 % dei n° 5.137 complessivi, mentre il restante 47,47 % è distribuito nel resto d'Italia con la punta massima del 5,61 % in Lazio e la punta minima dello 1,38 % in Molise (vedasi anche grafico 16).

- Grafico 4. – Questo grafico va analizzato parallelamente al precedente, in quanto espone gli stessi dati espressi però in percentuale rispetto al totale dei comuni presenti in ciascuna regione. Ne deriva una visione diversa rispetto al precedente grafico: è, infatti, la regione Marche con il 93,50 % ad avere la maggiore percentuale di comuni, che per l'anno 2003 (come già per gli anni precedenti) hanno deliberato l'applicazione e/o la modifica dell'aliquota dell'addizionale comunale all'IRPEF, rispetto al numero di comuni appartenenti alla regione stessa, mentre la Lombardia ed il Piemonte si attestano su percentuali rispettivamente poco al di sotto e poco al di sopra del 68,79% che rappresenta la percentuale di comuni che hanno adottato l'addizionale rispetto al numero complessivo dei comuni italiani (n° 7.468 – esclusi Trentino Alto Adige, Friuli Venezia Giulia e Valle d'Aosta); peso rilevante hanno regioni quali Umbria, Toscana, Veneto, Puglia, Emilia Romagna, Lazio, Campania e Liguria (al di sopra della media nazionale) mentre fanalino di coda è la regione Sardegna per la quale solo il 32,36% dei propri comuni ha aderito all'applicazione dell'addizionale (vedasi anche grafico 17).
- Grafico 5. – Vi è rappresentato il numero dei comuni, che per l'anno 2003 hanno deliberato l'applicazione e/o la modifica dell'aliquota dell'addizionale comunale all'IRPEF, distribuita, in valore assoluto, nelle 12 fasce demografiche - in cui sono divisi i comuni italiani – ed il numero dei comuni presenti in ciascuna fascia: il massimo si ha con n° 994 comuni della terza fascia demografica ed il minimo con n° 5 comuni delle fasce undicesima e dodicesima.
- Grafico 6. – Rappresenta, in valore percentuale, il numero di enti, che per l'anno 2003 hanno deliberato l'applicazione e/o la modifica dell'aliquota dell'addizionale comunale all'IRPEF, rispetto al numero di enti presenti nella stessa fascia demografica: si nota che le prime tre fasce (piccolissimi comuni) si posizionano al di sotto della percentuale del 68,79% del complesso dei comuni italiani che hanno adottato l'addizionale, mentre nelle restanti fasce demografiche si ha una distribuzione abbastanza omogenea e superiore al valore nazionale.
- Grafico 7. – E' esaminata anche la popolazione italiana interessata dal fenomeno dell'addizionale comunale all'IRPEF. La popolazione interessata, dei n° 5.137 comuni che per l'anno 2003 hanno deliberato l'applicazione e/o

la modifica dell'aliquota dell'addizionale comunale all'IRPEF, rispetto alla popolazione italiana complessiva, pari a 55.058.078 (anno 2002 - esclusi Trentino Alto Adige, Friuli Venezia Giulia e Valle d'Aosta), è di 43.051.780, vale a dire il 78,19% del totale. Il Grafico 7 mostra come la maggior concentrazione di popolazione interessata, pari a 9.594.121 abitanti, è rilevabile nell'ottava fascia demografica (comuni di medie dimensioni) e la minor concentrazione di popolazione interessata, pari a 112.982 abitanti, è rilevabile nella prima fascia demografica, ovvero quella dei comuni più piccoli (da zero a 499 abitanti).

- Grafico 8. – Questo grafico, anch'esso attinente alla popolazione, dal canto suo, mostra come nella fascia undicesima si trovi il più alto valore percentuale (85,62%) di popolazione gravata dall'addizionale all'IRPEF rispetto alla popolazione di fascia presente. Il valore percentuale più basso si rileva, invece, nella prima fascia. Infine, si sottolinea che le prime cinque fasce e la nona fascia hanno valori inferiori a quello medio nazionale del 78,19 % e che, più in generale, i valori aumentano al crescere della fascia di popolazione.
- Grafico 9. – E' interessante osservare anche la distribuzione percentuale per classe di aliquota adottata dai comuni secondo la fascia demografica di appartenenza. Questi elementi sono mostrati per l'appunto dal grafico 9. Dei n° 5.137 comuni italiani che per l'anno 2003 hanno deliberato l'applicazione e/o la modifica dell'aliquota dell'addizionale comunale all'IRPEF, n° 1.744 (pari al 33,95% del totale; in lieve calo rispetto alla percentuale del 34,40% del totale registrata per l'anno 2002 e del 42,37% del totale registrata per l'anno 2001) hanno adottato un'aliquota inferiore o uguale allo 0,2, n° 1.764 (pari al 34,34% del totale; lievemente salita rispetto alla percentuale del 32,08 % del totale registrata per l'anno 2002) hanno adottato un'aliquota superiore allo 0,2 ed inferiore o uguale allo 0,4 ed, infine, n° 1.629 comuni (pari al 31,71% del totale; in lieve rialzo rispetto alla percentuale del 31,52% registrata nel precedente anno 2002, ma notevolmente cresciuta rispetto alla percentuale del 19,70% del totale degli enti registrati per l'anno 2001) hanno adottato un'aliquota superiore allo 0,4 ed inferiore o uguale allo 0,5. Si può osservare come la distribuzione degli enti nelle tre classi di aliquota sia abbastanza uniforme nelle varie fasce demografiche, fatta eccezione per la dodicesima fascia ove i cinque grandi comuni interessati, Roma, Torino, Genova, Napoli e Palermo, hanno adottato anche per l'anno 2003 le aliquote

0,2 , 0,3 , 0,47 , 0,5 e 0,2 , rispettivamente (in tale fascia resta escluso il solo comune di Milano che non ha adottato l'addizionale comunale).

- Grafico 10. – Questo grafico espone il gettito derivante dall'applicazione delle aliquote dell'addizionale comunale all'IRPEF anno 2003 stimata sulla base del reddito imponibile IRPEF dell'anno 2000, dato ultimo disponibile comunicato dal Ministero dell'economia e delle finanze. Il dato del gettito è analizzato nel valore medio pro capite per fascia demografica, tenendo conto della sola popolazione residente nei comuni che hanno adottato l'aliquota stessa. Nel confronto con la media nazionale pro capite, pari ad euro 30,83 (in crescita rispetto ad euro 30,62 registrati per l'anno 2002), emerge che il dato del gettito dei comuni con popolazione inferiore a 20.000 abitanti è inferiore alla media nazionale (con il minimo di 25,08 euro nella quarta fascia) mentre per le restanti fasce demografiche si hanno valori superiori alla media, ma molto vicini ad essa per le fasce demografiche ottava, nona e dodicesima (con il massimo di 42,58 euro nella undicesima fascia demografica). Si evidenzia, in ogni caso, una certa omogeneità di risultati nelle dodici fasce demografiche, ad eccezione delle fasce 10 e 11.
- Grafico 11. – Per completezza di trattamento, questo grafico espone il reddito imponibile IRPEF dell'anno 2000, citato a proposito del precedente grafico 10, in valore medio pro capite per fascia demografica. Il reddito medio pro capite nazionale è di 8.981,21 euro (in lieve crescita rispetto agli 8.977,52 euro dell'anno 2002). Valori sottomedie si riscontrano nelle prime otto fasce demografiche, con il valore minimo di 7.198,55 euro della seconda fascia demografica. Il valore massimo di 12.165,89 euro si ha nella undicesima fascia demografica. Questo può spiegare la disomogeneità delle fasce 10 e 11 rispetto al grafico precedente. Inoltre, il disallineamento della dodicesima classe (presenta il reddito IRPEF medio pro capite più elevato, ma non altrettanto per il relativo gettito dell'addizionale, molto vicino alla media nazionale) è il risultato dell'adozione di aliquote mediamente più basse da parte dei comuni ricadenti nella fascia stessa (aliquota di 0,2 per i comuni di Roma e Palermo) rispetto a quelli delle fasce decima e undicesima.
- Grafico 12. – Al fine di dare un'idea della distribuzione geografica dei flussi finanziari derivanti dall'applicazione delle aliquote all'addizionale comunale all'IRPEF per l'anno 2003, sono stati predisposti, su base regionale, i grafici 12, 13 e 14. Il primo mostra il gettito regionale, in migliaia di euro, delle aliquote all'addizionale comunale all'IRPEF dell'anno 2003, stimato

sulla base del reddito imponibile IRPEF dell'anno 2000, dato ultimo disponibile comunicato dal Ministero dell'economia e delle finanze (sono naturalmente escluse le regioni Trentino Alto Adige, Friuli Venezia Giulia e Valle d'Aosta). A fronte del gettito complessivo stimato di 1.327.203,3 migliaia di euro, il maggior gettito regionale si riscontra nella Lombardia (199.947,3 migliaia di euro) e quello minimo nel Molise (6.422,6 migliaia di euro); spiccano, comunque, i valori di Piemonte e Veneto nel Nord Italia e quelli di Toscana, Lazio (dato esaltato dall'applicazione dell'addizionale da parte del comune di Roma), Campania e Puglia e nel Centro-Sud (vedasi anche grafico 18).

- Grafico 13. – Questo grafico, dal canto suo, espone gli stessi dati del precedente grafico 12, questa volta, però, riportando il valore medio pro capite per regione in euro. Spiccano il valore massimo di 46,80 euro della Liguria e quello minimo di 19,70 euro della Sicilia, in confronto al valore medio pro capite nazionale di 30,83 euro. Contrariamente al precedente grafico, si evince che i valori possono essere ritenuti omogenei se considerati per zona geografica: il Nord Italia con valori sopra la media nazionale, il Centro con valori sostanzialmente in linea con la media nazionale ed il Sud, con valori decisamente sottomedio, fatta eccezione per la sola Sardegna che presenta un valore comunque sottomedio, ma prossimo alla media nazionale.
- Grafico 14. – Mostra il reddito imponibile IRPEF dell'anno 2000, dato ultimo disponibile comunicato dal Ministero dell'economia e delle finanze (sono naturalmente escluse le regioni Trentino Alto Adige, Friuli Venezia Giulia e Valle d'Aosta), espresso in valore medio pro capite regionale e riferito ai soli comuni che hanno adottato l'addizionale per l'anno 2003. A fronte del valore medio pro capite nazionale di 8.981,21 euro, il valore massimo si riscontra nell' Emilia Romagna (11.908,53 euro) e quello minimo in Calabria (5.187,78 euro); complessivamente la situazione è analoga a quella evidenziata nel precedente grafico 13: reddito medio pro capite al di sopra della media nazionale nelle regioni del Centro-Nord ed al di sotto nelle regioni del Centro-Sud.
- Grafico 15. – La seconda serie di grafici, dal n° 15 al n° 20, esponendo la prima serie storica quinquennale dei dati, evidenzia i risultati del primo quinquennio di applicazione delle aliquote dell'addizionale comunale all'IRPEF 1999-2003. Il primo di essi espone la distribuzione per entità dell'aliquota dei comuni italiani che per gli anni 1999-2003 hanno deliberato

l'applicazione e/o la modifica dell'aliquota dell'addizionale comunale all'Imposta sul reddito delle persone fisiche, con dati aggiornati ad aprile 2004, ultimi resi disponibili sul sito internet del Ministero dell'economia e delle finanze: si è passati da 2.419 enti per l'anno 1999 a 4.011 enti per l'anno 2000 a 4.582 enti per l'anno 2001 a 5.140 enti per l'anno 2002 ed a 5.137 enti per l'anno 2003; quest'ultimo è aumentato del 112,36% rispetto all'anno 1999. Si sottolinea che per l'anno 1999 non vi sono aliquote superiori allo 0,2 e che per il 2000 non vi sono aliquote superiori allo 0,4 in quanto solo al secondo o al terzo anno di applicazione era possibile adottare un'aliquota superiore all'anno precedente, in ottemperanza al principio di gradualità previsto dalla normativa.

- Grafico 16. – Questo grafico mostra i dati dei comuni italiani che per gli anni 1999-2003 hanno deliberato l'applicazione e/o la modifica dell'aliquota dell'addizionale comunale all'Imposta sul reddito delle persone fisiche, con dati aggiornati ad aprile 2004, ultimi resi disponibili sul sito internet del Ministero dell'economia e delle finanze. Per tutte le regioni si nota un andamento crescente dall'anno 1999 al 2002, stabilizzatosi nell'anno 2003, in linea con l'andamento nazionale. La serie storica quinquennale dei dati spinge alle stesse considerazioni espresse a proposito del grafico 3.
- Grafico 17. – Questo grafico mostra i dati del precedente grafico 16, ancora una volta distribuiti per regione, ma espressi in valore percentuale del numero di enti interessati rispetto al numero totale di enti appartenenti a ciascuna regione. Anche in questo grafico, per tutte le regioni, si può notare un andamento crescente dall'anno 1999 al 2002, stabilizzatosi nell'anno 2003, in linea con l'andamento nazionale. La serie storica quinquennale dei dati spinge alle stesse considerazioni espresse a proposito del grafico 4.
- Grafico 18. – Mostra il gettito regionale, in migliaia di euro, del provento derivante dall'applicazione delle aliquote all'addizionale comunale all'IRPEF del quinquennio 1999-2003, definitivo per gli anni 1999 e 2000 sulla base del reddito imponibile IRPEF rispettivamente dell'anno 1999 e dell'anno 2000, dato ultimo disponibile comunicato dal Ministero dell'economia e delle finanze (sono naturalmente escluse le regioni Trentino Alto Adige, Friuli Venezia Giulia e Valle d'Aosta) e stimato per gli anni 2001, 2002 e 2003 sulla base del reddito imponibile IRPEF dell'anno 2000. Il gettito è da considerarsi definitivo per per gli anni 1999 e 2000, mentre per il successivo triennio rappresenta la stima di gettito, suscettibile dei necessari congruagli allorché il

competente Ministero dell'economia e delle finanze comunicherà i dati definitivi relativi al reddito imponibile IRPEF degli anni 2001-2003. Nel grafico si nota l'andamento crescente del gettito di ciascuna regione in linea con il dato nazionale. La serie storica quinquennale dei dati ripercorre le considerazioni già espresse a proposito del grafico 12.

- Grafico 19. – Questo grafico mostra i dati del precedente grafico 18, ancora una volta distribuiti per regione, ma espressi in valore medio pro capite, determinato dal rapporto, per ciascuna regione, tra la somma del gettito dei relativi comuni interessati e la popolazione degli stessi comuni interessati. Anche in questo grafico, per tutte le regioni, si può notare un andamento crescente dall'anno 1999 al 2003, in linea con l'andamento nazionale. Spiccano per l'anno 2003 i valori massimi di Liguria, Piemonte e Veneto e quelli minimi della Sicilia e della Calabria. Contrariamente al precedente grafico, si evince che i valori possono essere ritenuti omogenei se considerati per zona geografica: il Nord Italia con valori sopra la media nazionale, il Centro con valori sostanzialmente in linea con la media nazionale ed il Sud, con valori decisamente sottomedio, fatta eccezione per la sola Sardegna che presenta un valore comunque sottomedio, ma prossimo alla media nazionale.
- Grafico 20. – Mostra il reddito imponibile IRPEF dell'anno 1999 per l'anno 1999 ed il reddito 2000, dato ultimo disponibile comunicato dal Ministero dell'economia e delle finanze (sono naturalmente escluse le regioni Trentino Alto Adige, Friuli Venezia Giulia e Valle d'Aosta), per gli anni 2000-2003, espressi in valore medio pro capite regionale e riferito ai soli comuni che hanno adottato l'addizionale per ciascun anno di riferimento (1999, 2000, 2001, 2002 oppure 2003). A fronte del valore medio pro capite nazionale (8.137,50 euro per il 1999, 8.632,31 euro per il 2000, 8.704,50 euro per il 2001, 8.977,52 euro per il 2002 e 8.981,21 euro per il 2003), i valori massimi si riscontrano nell' Emilia Romagna e quelli minimi in Calabria; complessivamente la situazione è analoga a quella evidenziata nel precedente grafico 19: reddito medio pro capite al di sopra della media nazionale nelle regioni del Centro-Nord ed al di sotto nelle regioni del Centro-Sud. Da notare, per gli anni 2002 e 2003 rispetto ai precedenti, l'ampia variazione positiva subita dalla regione Lazio a seguito dell'adozione dell'addizionale da parte del comune di Roma.

A corredo dei grafici citati, sono allegate undici tabelle, numerate, contenenti i dati utilizzati per l'esposizione grafica.

8. Conclusioni.

L'innovazione normativa che ha introdotto l'addizionale comunale all'IRPEF nel panorama delle entrate proprie dei comuni, ha sicuramente determinato un cospicuo afflusso di risorse finanziarie immediatamente disponibili per le casse dei comuni e di conseguenza la maggiore autonomia finanziaria degli enti stessi. I dati quinquennali, rappresentati con i grafici allegati, mostrano ancora una volta che i comuni del centro-nord Italia sono i più pronti a sfruttare tutti i risvolti dell'evoluzione normativa in materia finanziaria e, comunque, a beneficiare di più consistenti flussi finanziari, derivanti dalla loro maggiore redditività, sia in valore medio pro capite che in valore assoluto, e della loro più favorevole condizione socio-economica. Analoghe considerazioni possono essere espresse per i comuni appartenenti alle classi demografiche più ampie (comuni medio-grandi). Occorre, tuttavia, evidenziare la situazione in controtendenza dei sei grandi comuni appartenenti alla dodicesima ed ultima fascia demografica. Il comune di Milano non ha ancora dato applicazione all'addizionale comunale all'IRPEF, mentre i comuni di Roma e Palermo l'hanno applicata solo a decorrere dall'anno 2002, confermandola per l'anno 2003. I comuni di Torino (aliquota 0,100 per l'anno 1999) e Genova (aliquota 0,200 per l'anno 1999) sono i soli ad averla applicata immediatamente: Torino l'ha portata allo 0,300 nell'anno 2002 e Genova allo 0,470, confermandole per l'anno 2003. Infine, il comune di Napoli ha dato applicazione all'addizionale comunale all'IRPEF nell'anno 2000 portandola all'aliquota massima dello 0,500 già nell'anno 2002.

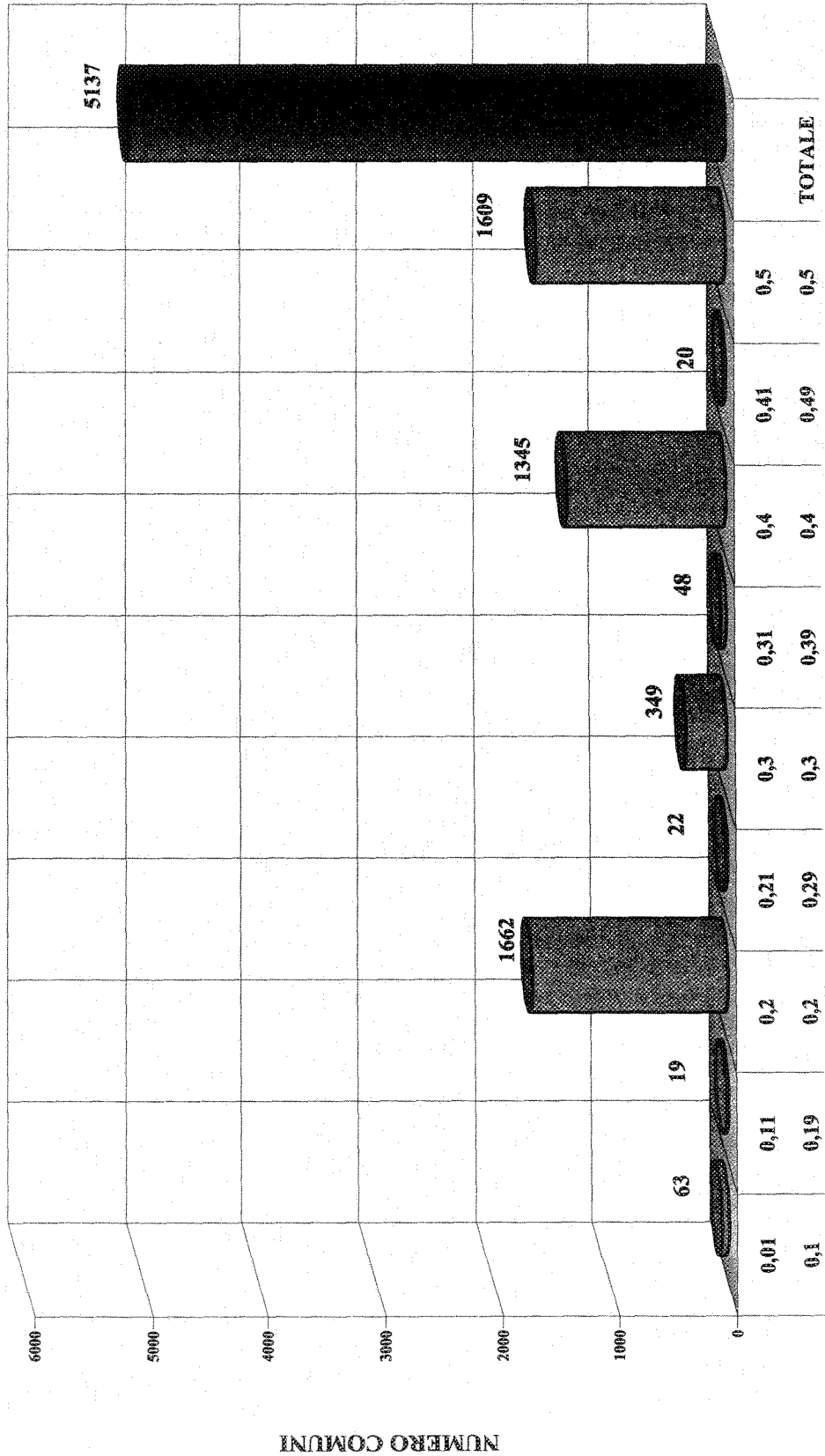
Inoltre, occorre evidenziare che il complesso iter attuativo dell'addizionale comunale all'IRPEF, prevede adempimenti a carico dei sostituti d'imposta ed il successivo intervento del Ministero dell'interno, per la conseguente attribuzione ai comuni, con modalità molto articolate. Ciò comporta più procedure di pagamento nel corso dell'anno finanziario. Infatti, come evidenziato nelle tabelle che descrivono le assegnazioni, emerge che il Ministero dell'interno, al fine di consentire ai comuni l'immediata disponibilità di questa considerevole liquidità, non procede ad un unico pagamento, ad avvenuta acquisizione di tutte le somme, sull'apposito conto di Tesoreria nel quale confluiscono i versamenti operati dai sostituti d'imposta, ma aziona tempestivamente le procedure di pagamento appena raggiunto un congruo importo da assegnare. Tale gestione permette agli enti locali di fruire del gettito dell'addizionale nei tempi più rapidi consentiti dalla procedura. A dimostrazione di quanto sopra si ritiene opportuno sottolineare che per l'anno 2002 sono state disposte ben sette erogazioni nel corso del successivo anno 2003 e si dovrà,

comunque, procedere ad una successiva erogazione a saldo sulla quale operare i necessari conguagli a seguito della futura acquisizione dei dati relativi al reddito imponibile IRPEF per l'anno 2002, dal competente Ministero dell'economia e delle finanze. Per l'anno 2003, d'altronde, è stato già predisposto ed erogato il primo acconto di ben 306.000.000,00 di euro in data 2 aprile 2004.

Circa le assegnazioni di fondi e le relative erogazioni, non può tralasciarsi di evidenziare che le continue rettifiche che pervengono a motivo di errori materiali nella procedura di divulgazione delle aliquote adottate dai comuni, comportano la pendenza di molte situazioni la cui definizione è subordinata ai necessari conguagli, non solo positivi per gli enti, ma anche negativi, con aggravio delle procedure di pagamento delle competenze dovute.

Tale situazione, oltretutto, si amplifica in virtù della indisponibilità contestuale, da parte del Ministero dell'economia e delle finanze, dei dati certi del reddito imponibile IRPEF. Infatti, l'indisponibilità dei suddetti dati relativi agli anni 2001-2003, imprescindibili per determinare il gettito definitivo dell'addizionale per i relativi anni, ha comportato che sino alla data odierna sono state possibili solo previsioni di gettito con la conseguenza che le erogazioni di somme a ciascun comune sono da considerarsi provvisorie, in attesa dei dati definitivi necessari per determinare l'esatta somma spettante e, poi, i relativi conguagli. In sostanza, i comuni interessati, per gli anni 2001 e 2002, sono, nel loro complesso, formalmente ancora creditori, anche se in alcuni singoli casi potrebbero risultare situazioni debitorie di somme, sia pur minime, a titolo di addizionale all'IRPEF per anni precedenti.

Grafico 1
ADDIZIONALE COMUNALE ALL'IRPEF 2003
NUMERO COMUNI CHE HANNO DELIBERATO L'ALIQUOTA
 Valore assoluto per classe di aliquota (Aggiornato ad aprile 2004)



NUMERO COMUNI

CLASSE ALIQUOTA

Grafico 2
ADDIZIONALE COMUNALE ALL'IRPEF 2003
NUMERO COMUNI CHE HANNO DELIBERATO L'ALIQUOTA
 Valore percentuale per classe di aliquota (Aggiornato ad aprile 2004)

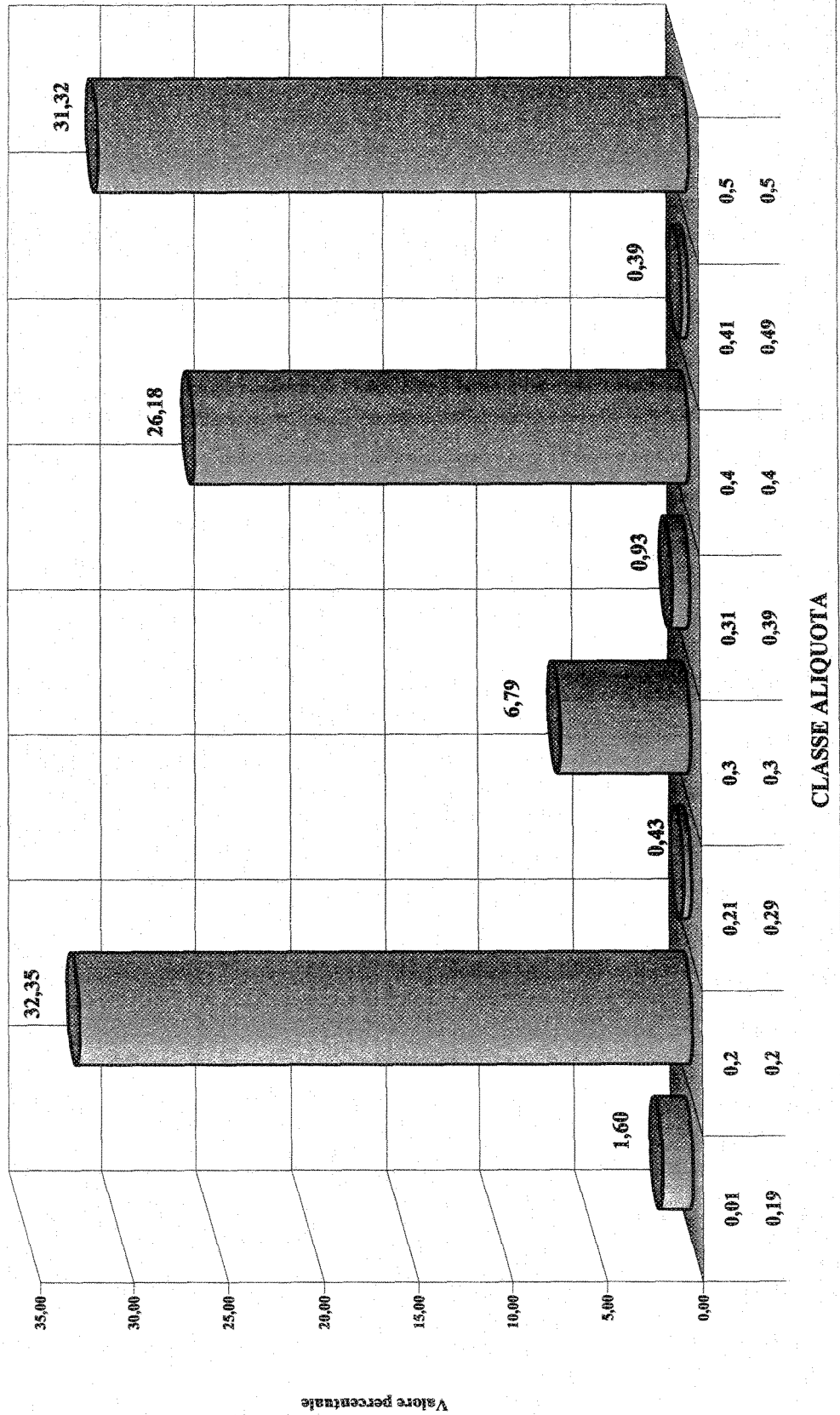


Grafico 3

ADDIZIONALE COMUNALE ALL'IRPEF 2003
NUMERO DI COMUNI CHE HANNO DELIBERATO L'ALIQUOTA
Valore assoluto per regione (Aggiornato ad aprile 2004) (ITALIA 5.137)

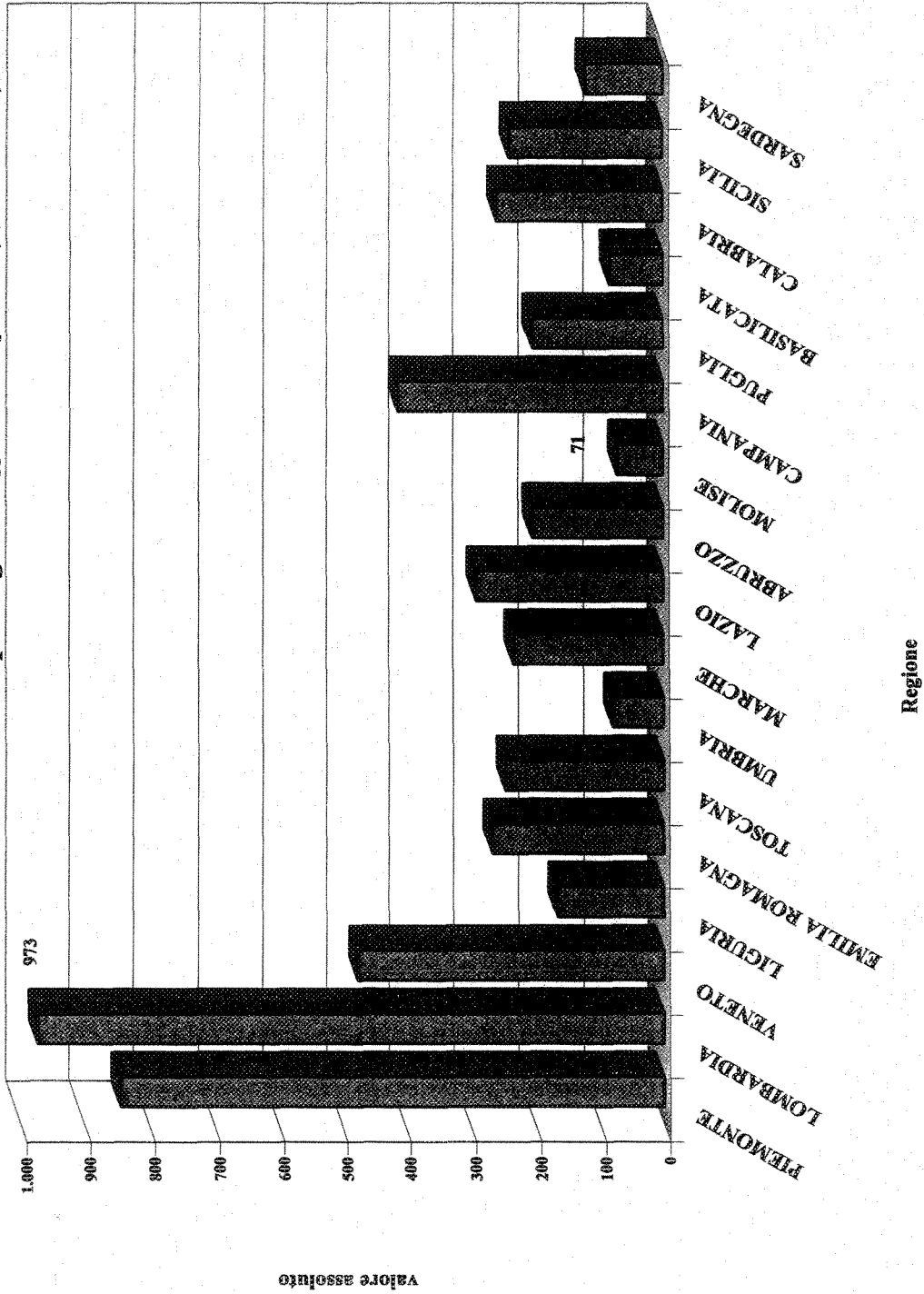


Grafico 4
ADDIZIONALE COMUNALE ALL' IRPEF 2003
NUMERO DI COMUNI CHE HANNO DELIBERATO L'ALIQOTA
Valore percentuale per regione (Aggiornato ad aprile 2004)


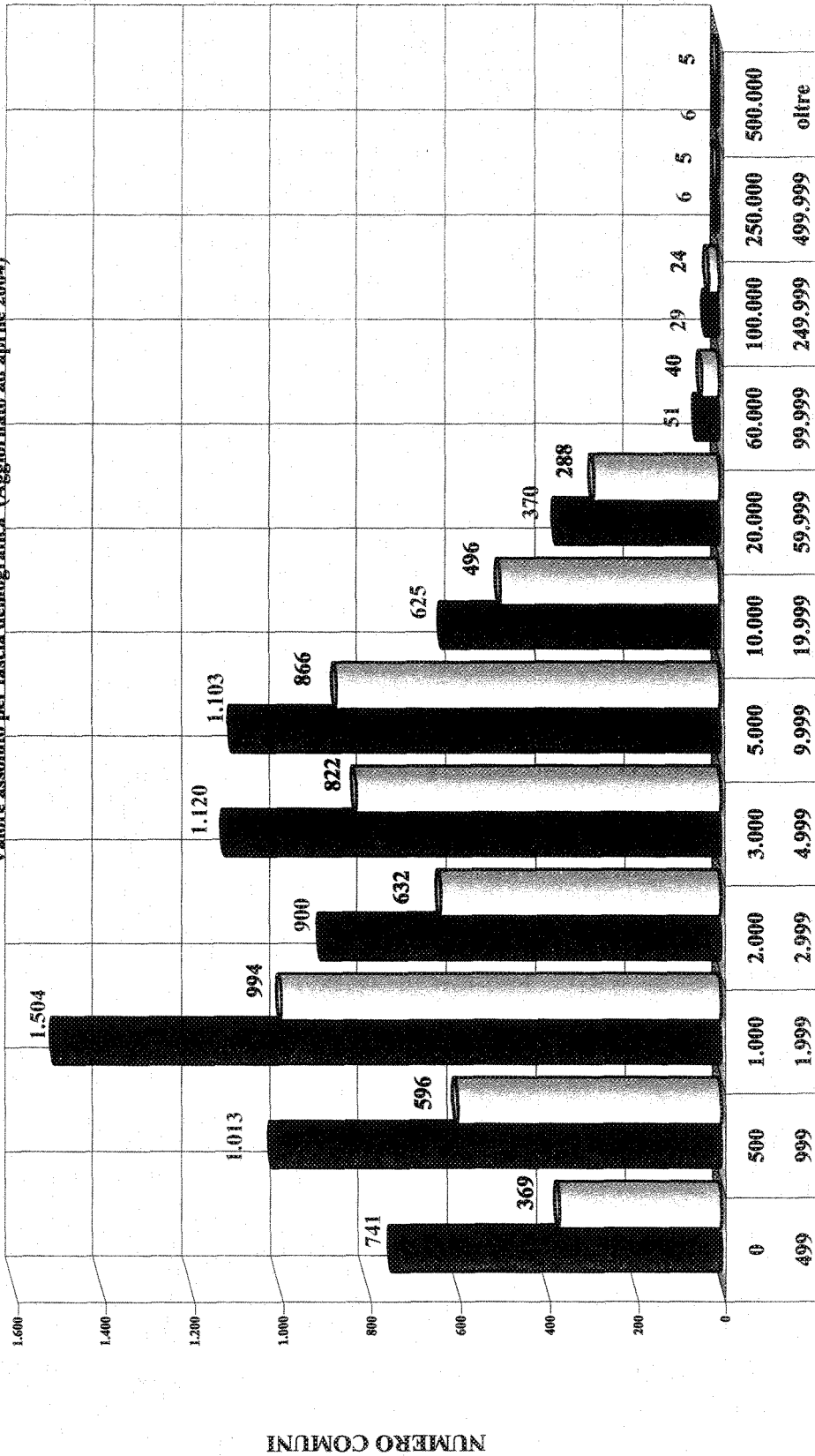


Grafico 5
ADDIZIONALE COMUNALE ALL'IRPEF 2003
NUMERO COMUNI E NUMERO COMUNI CHE HANNO
DELIBERATO L'ALIQOTA

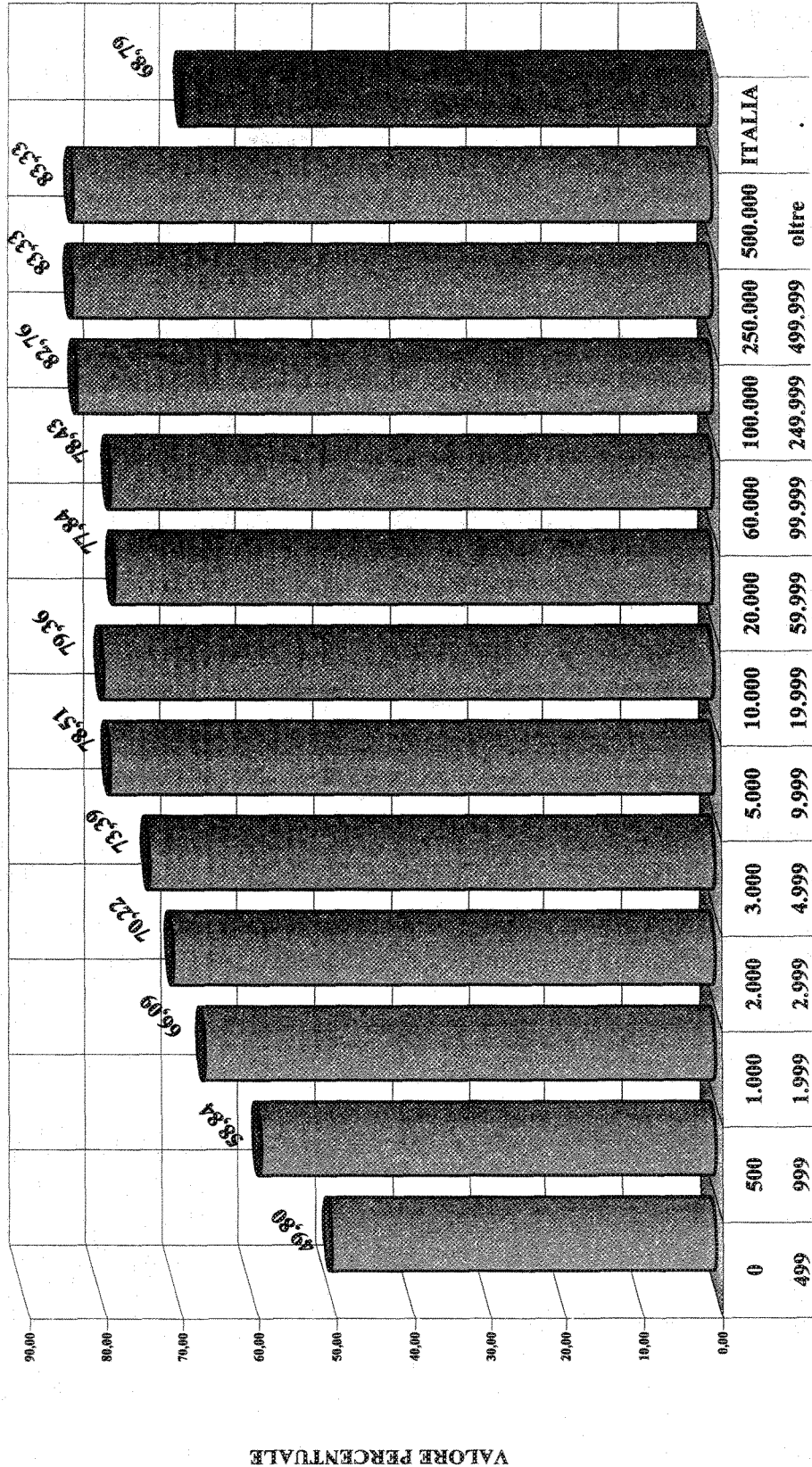
Valore assoluto per fascia demografica (Aggiornato ad aprile 2004)



NUMERO COMUNI

FASCIA DEMOGRAFICA

Grafico 6
ADDIZIONALE COMUNALE ALL'IRPEF 2003
NUMERO COMUNI CHE HANNO DELIBERATO L'ALIQUOTA
 Valore percentuale per fascia demografica (Aggiornato ad aprile 2004)



FASCIA DEMOGRAFICA

Grafico 7
ADDITIONALE COMUNALE ALL'IRPEF 2003
POPOLAZIONE TOTALE E DEGLI ENTI CHE HANNO DELIBERATO L'ALIQUOTA
Valore assoluto per fascia demografica (Aggiornato ad aprile 2004)
ITALIA: 43.051.780 rispetto al totale di 55.058.078

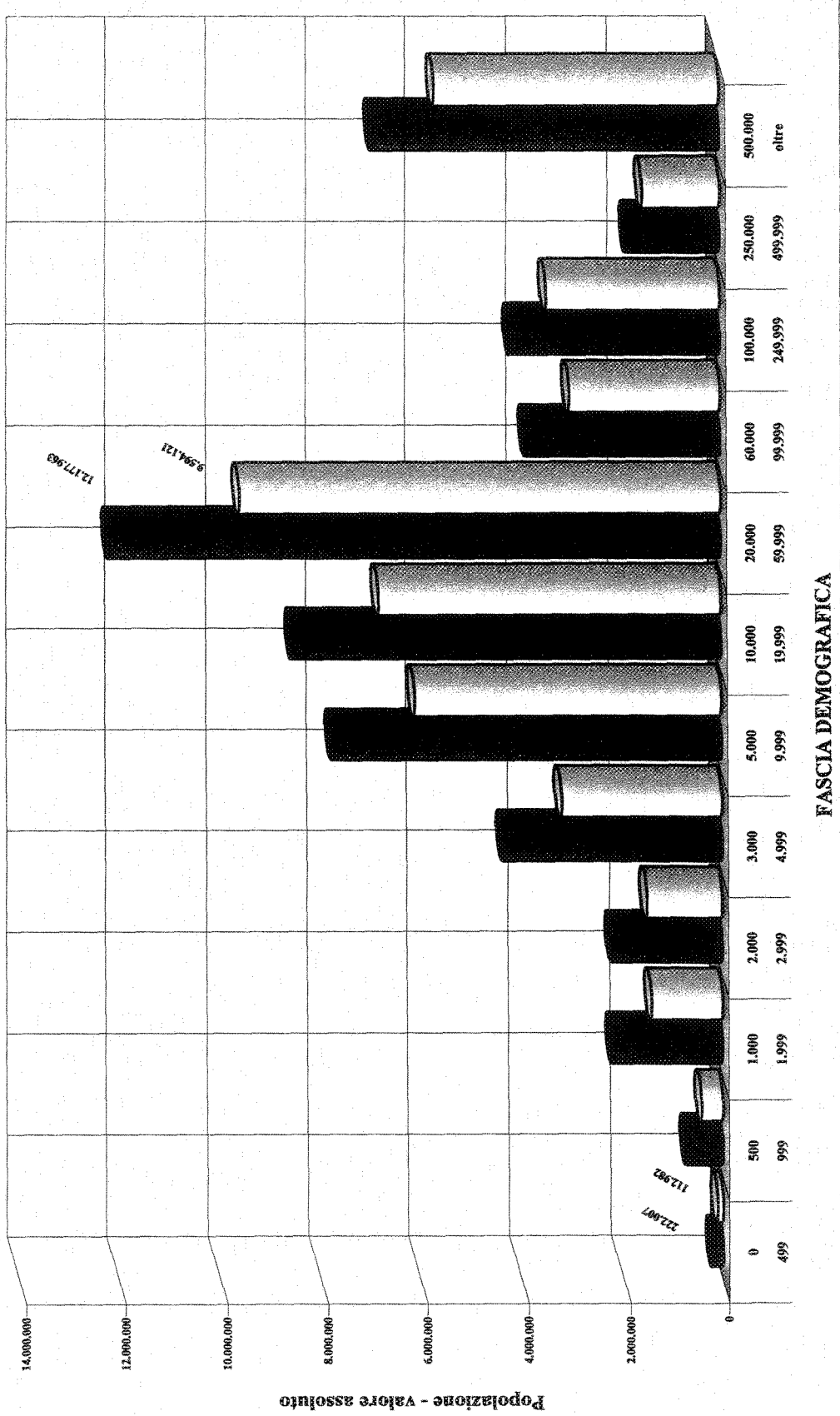
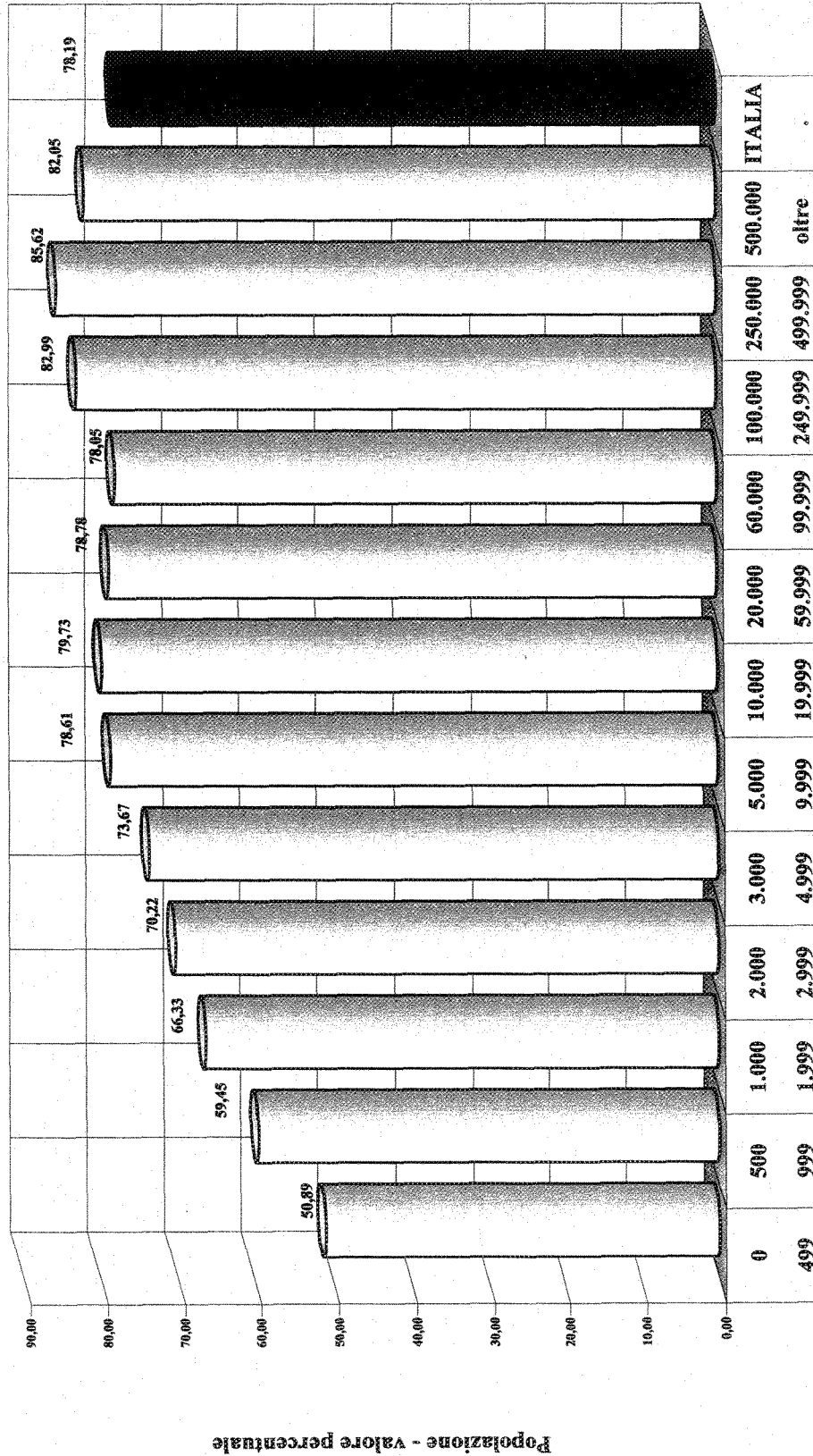


Grafico 8
ADDIZIONALE COMUNALE ALL'IRPEF 2003
POPOLAZIONE DEI COMUNI CHE HANNO DELIBERATO L'ALIQUOTA
 Valore percentuale per fascia demografica (Aggiornato ad aprile 2004)



FASCIA DEMOGRAFICA

Popolazione - valore percentuale

Grafico 9
ALIQUOTE ADDIZIONALE COMUNALE ALL'IRPEF 2003
 DISTRIBUZIONE PERCENTUALE PER CLASSE DEMOGRAFICA E PER CLASSE DI ALIQUOTA
 (Aggiornato ad aprile 2004)

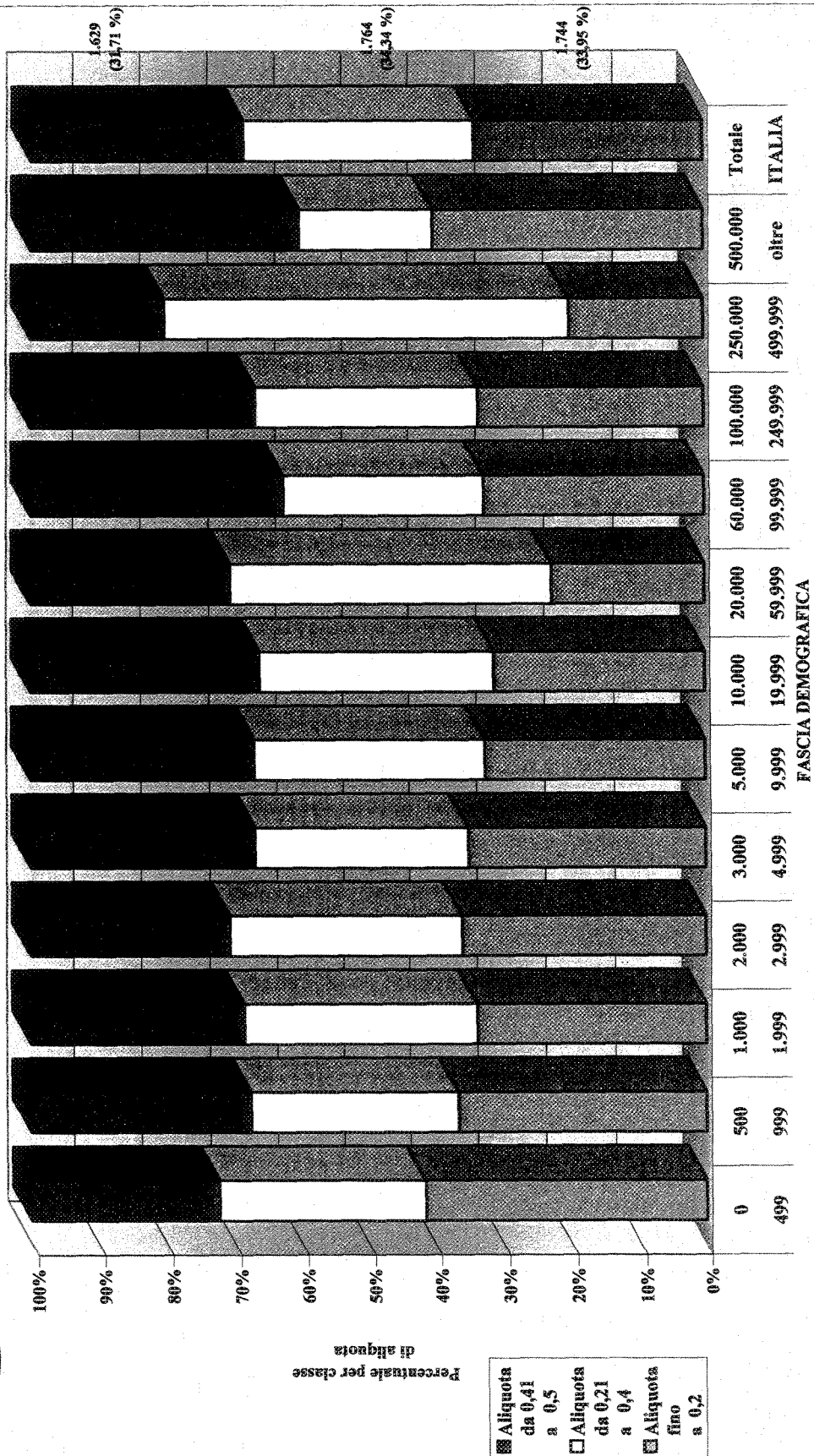


Grafico 10
GETTITO DELL'ADDIZIONALE COMUNALE ALL'IRPEF 2003
STIMATA SUL REDDITO IMPONIBILE IRPEF 2000
Valore medio pro capite per fascia demografica in Euro
 (Aggiornato ad aprile 2004)



Valore medio pro capite

FASCIA DEMOGRAFICA

Grafico 11
REDDITO IMPONIBILE IRPEF 2000
BASE DI CALCOLO DEL GETTITO DELL'ADDITIONALE COMUNALE 2003
 Valore medio pro capite per fascia demografica in Euro (Aggiornato ad aprile 2004)

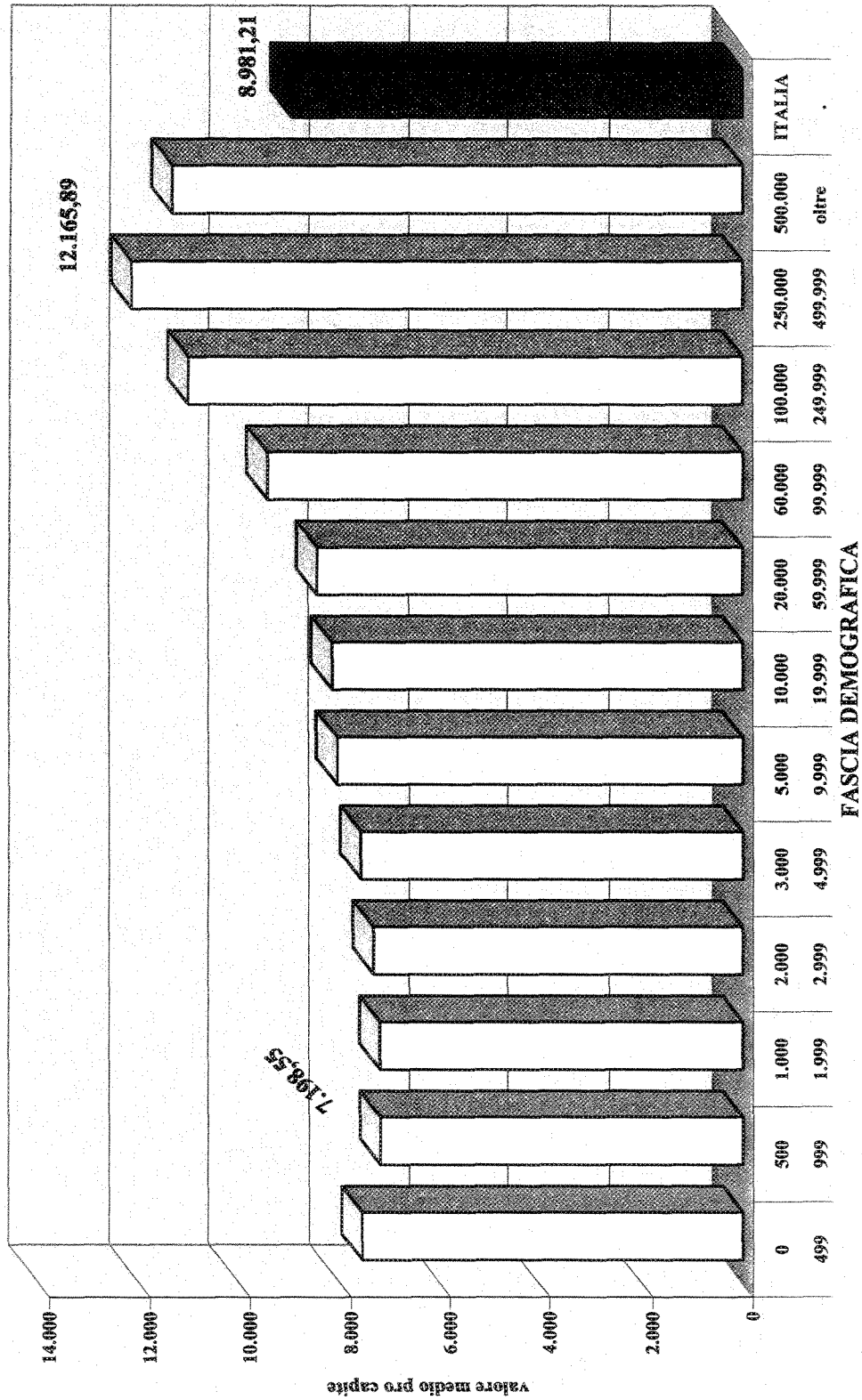


Grafico 12
GETTITO DELL'ADDIZIONALE COMUNALE ALL'IRPEF 2003
STIMATA SUL REDDITO IMPONIBILE IRPEF 2000
valore assoluto per regione in migliaia di Euro
(Italia € 1.327.203.319,52)




Grafico 13
GETTITO DELL'ADDITIONALE COMUNALE ALL'IRPEF 2003
STIMATA SUL REDDITO IMPONIBILE IRPEF 2000
Valore medio pro capite per regione in Euro

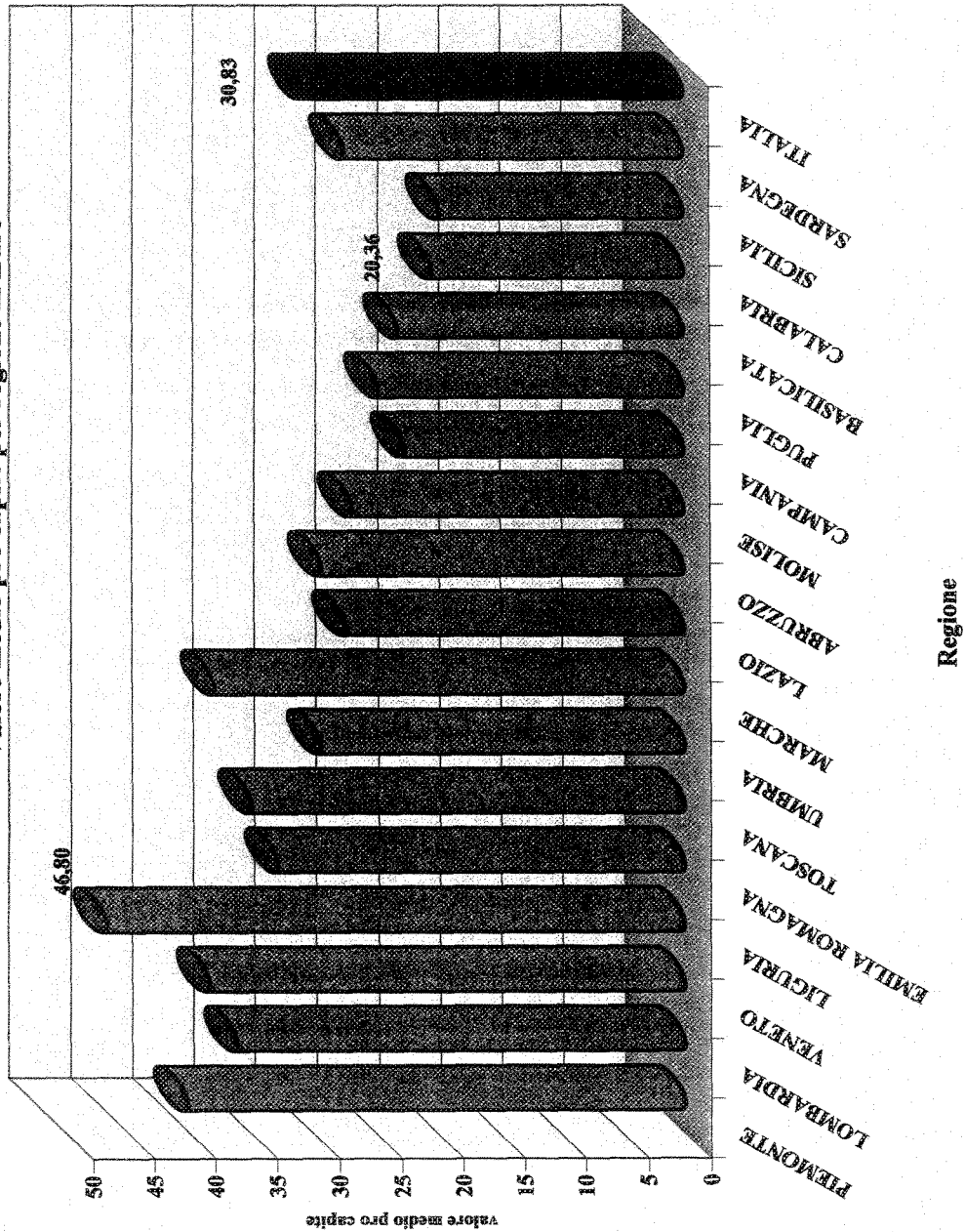


Grafico 14
REDDITO IMPONIBILE IRPEF 2000
BASE DI CALCOLO DEL GETTITO DELL'ADDITIONALE COMUNALE 2003
Valore medio pro capite per regione in Euro

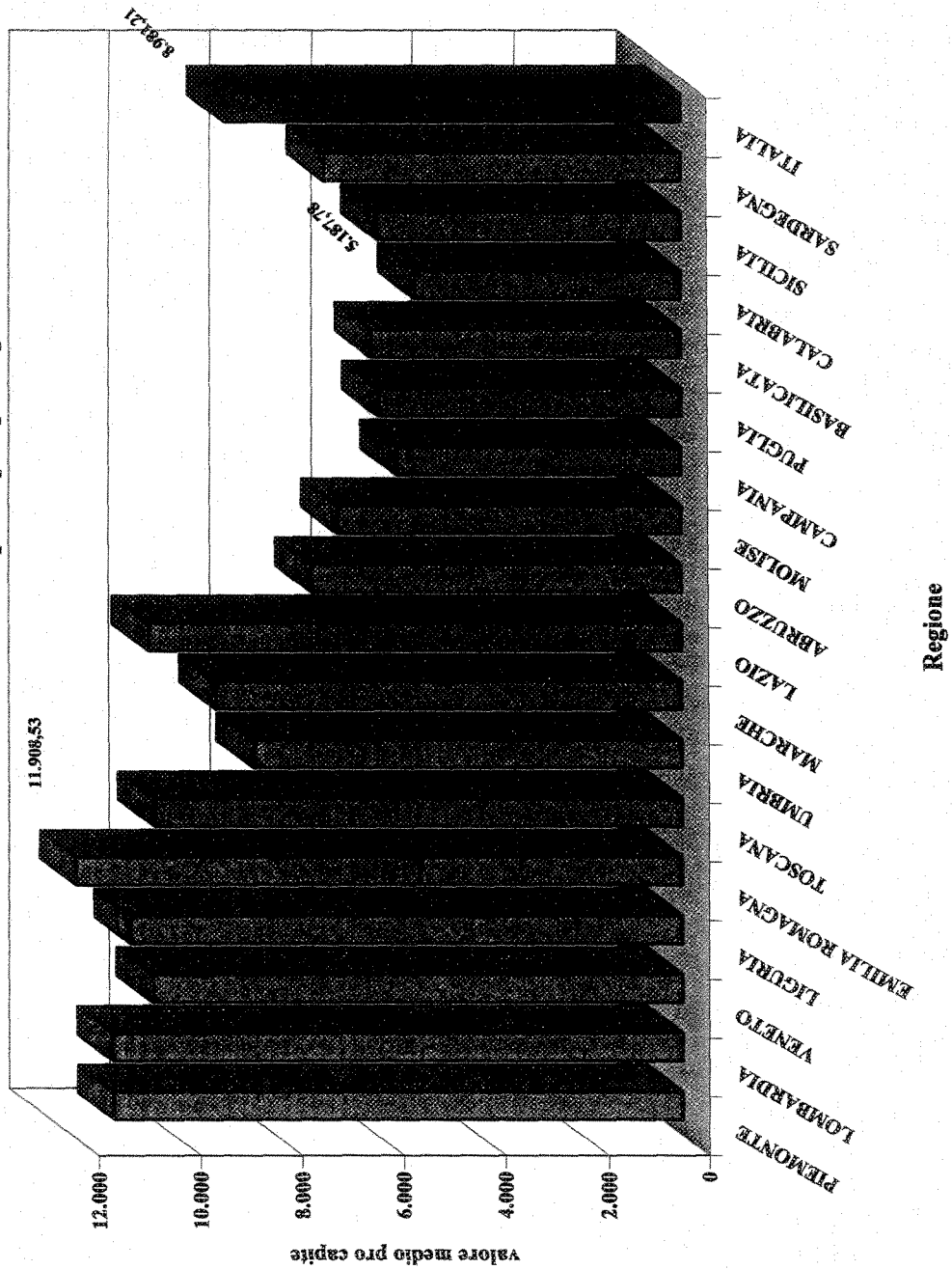


Grafico 15
ADDIZIONALE COMUNALE ALL'IRPEF
NUMERO COMUNI CHE HANNO DELIBERATO L'ALIQUOTA PER CLASSE DI
ALIQUOTA (Aggiornato ad aprile 2004)

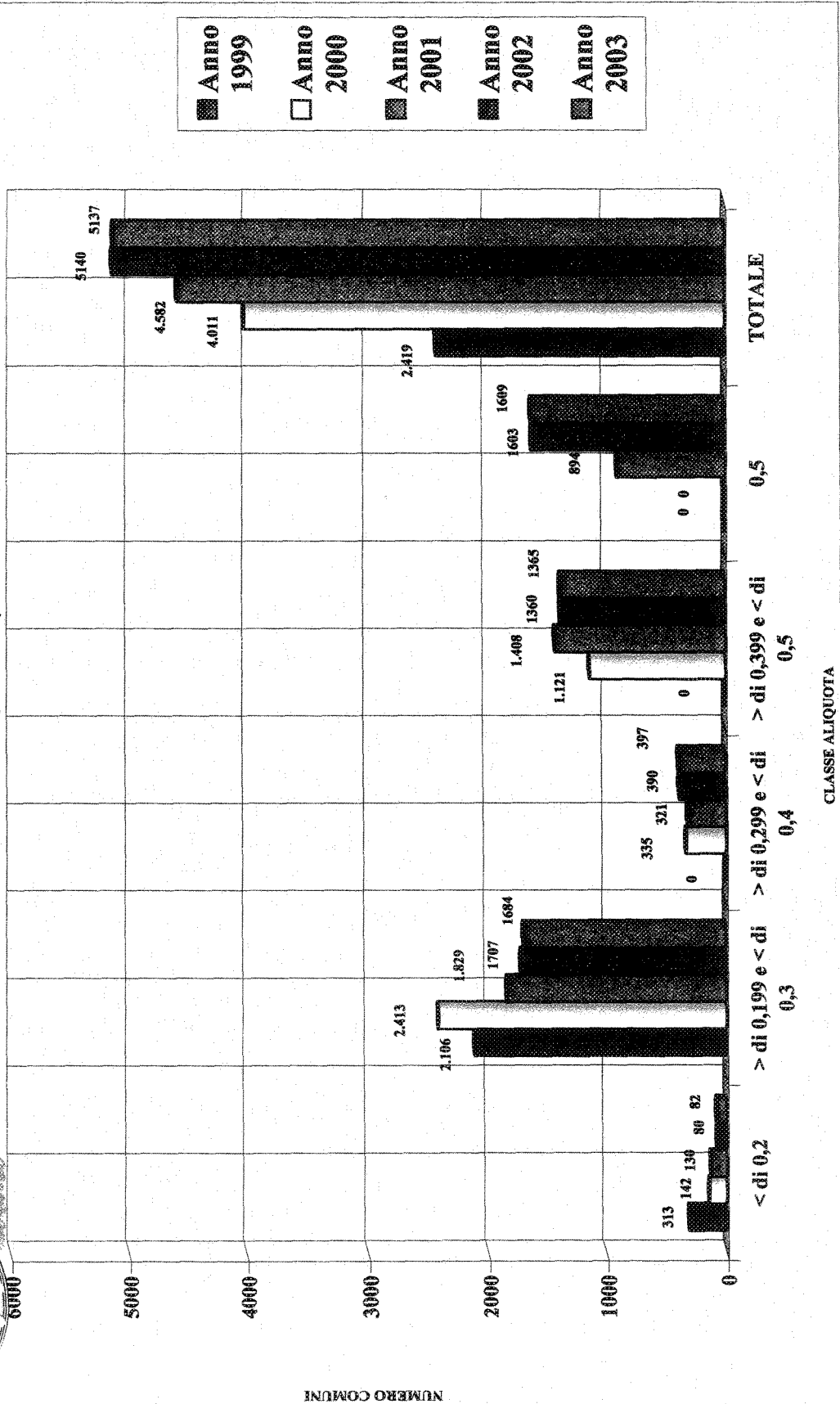


Grafico 16
ADDIZIONALE COMUNALE ALL'IRPEF
NUMERO DI COMUNI CHE HANNO DELIBERATO L'ALIQUOTA
 Valore assoluto per anno e per regione (Aggiornato ad aprile 2004)

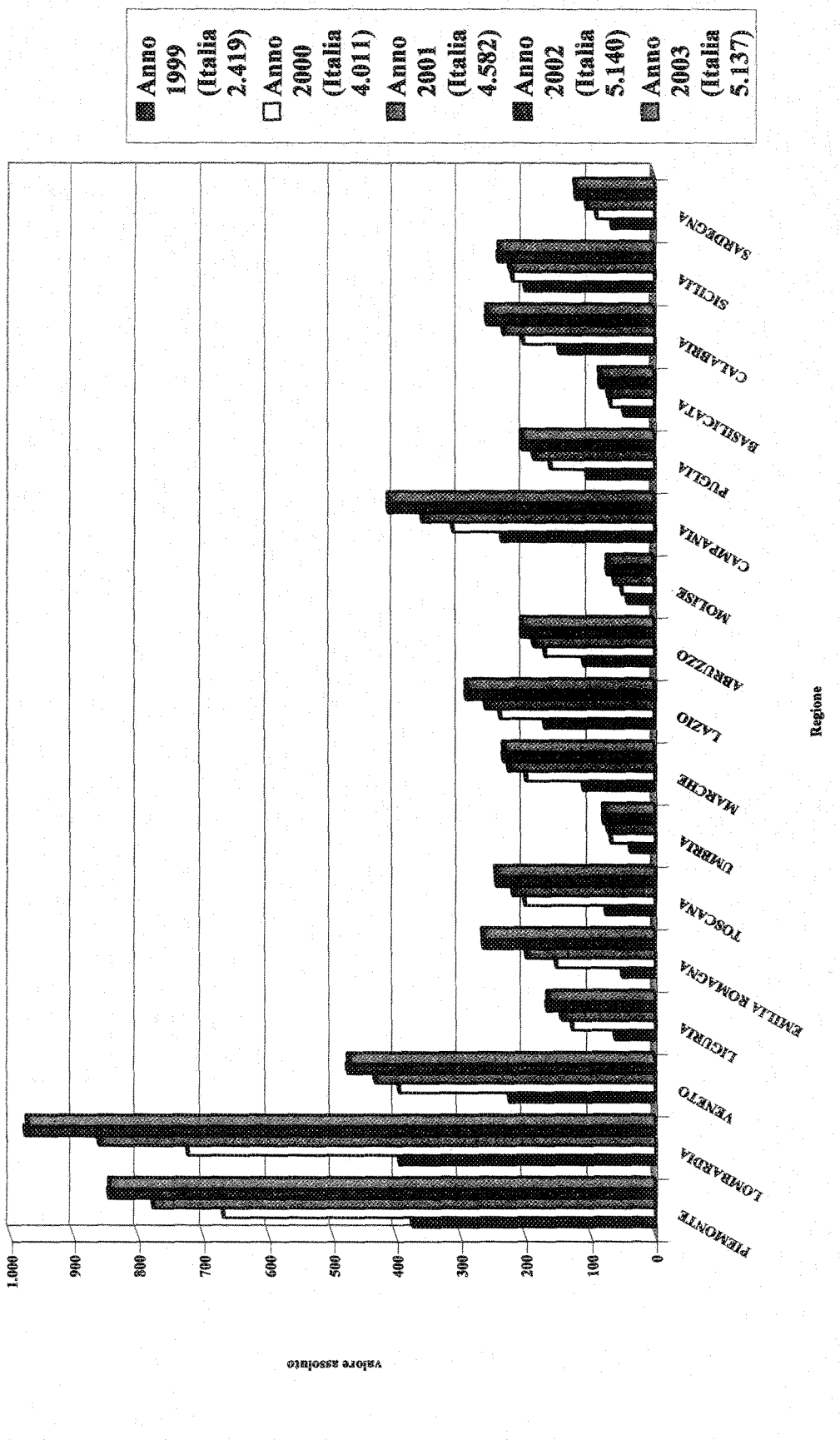


Grafico 17
ADDIZIONALE COMUNALE ALL' IRPEF
NUMERO DI COMUNI CHE HANNO DELIBERATO L'ALIQUOTA
 Valore percentuale per anno e per regione (Aggiornato ad aprile 2004)


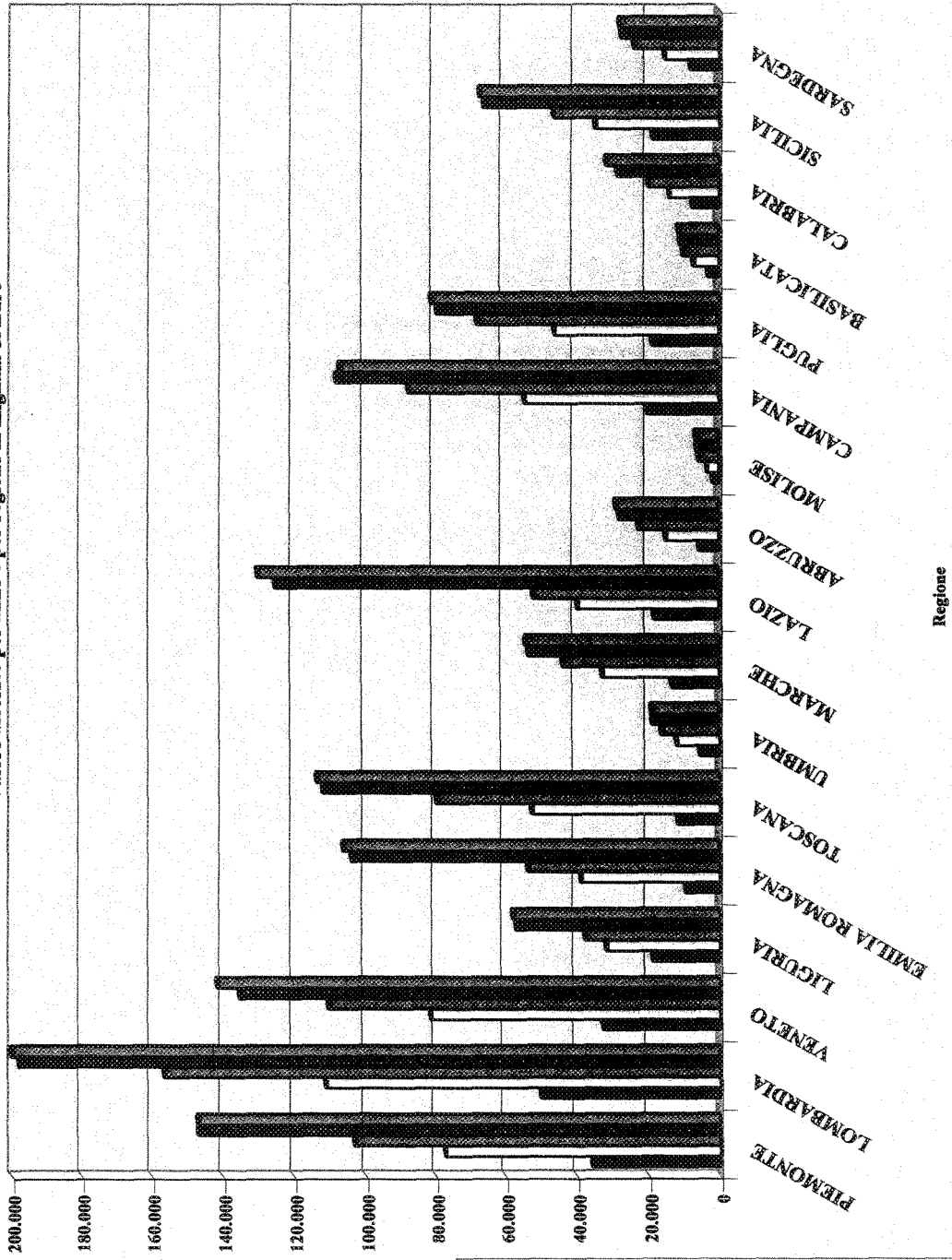


Grafico 18
GETTITO DELL'ADDIZIONALE COMUNALE ALL'IRPEF STIMATO SULLA BASE DEL
REDDITO IMPONIBILE IRPEF ANNO 1999 PER IL 1999 E 2000 PER GLI ALTRI ANNI

Valore assoluto per anno e per regione in migliaia di Euro



■ Anno 1999 (Italia)	274.578.883,60
□ Anno 2000 (Italia)	671.361.001,74
■ Anno 2001 (Italia)	945.921.537,87
■ Anno 2002 (Italia)	1.320.396.323,46
■ Anno 2003 (Italia)	1.327.203.319,52

Grafico 19
GETTITO DELL'ADDITIONALE COMUNALE ALL'IRPEF STIMATO SULLA BASE DEL
REDDITO IMPONIBILE IRPEF ANNO 1999 PER IL 1999 E 2000 PER GLI ALTRI ANNI

Valore medio pro capite per anno e per regione in Euro

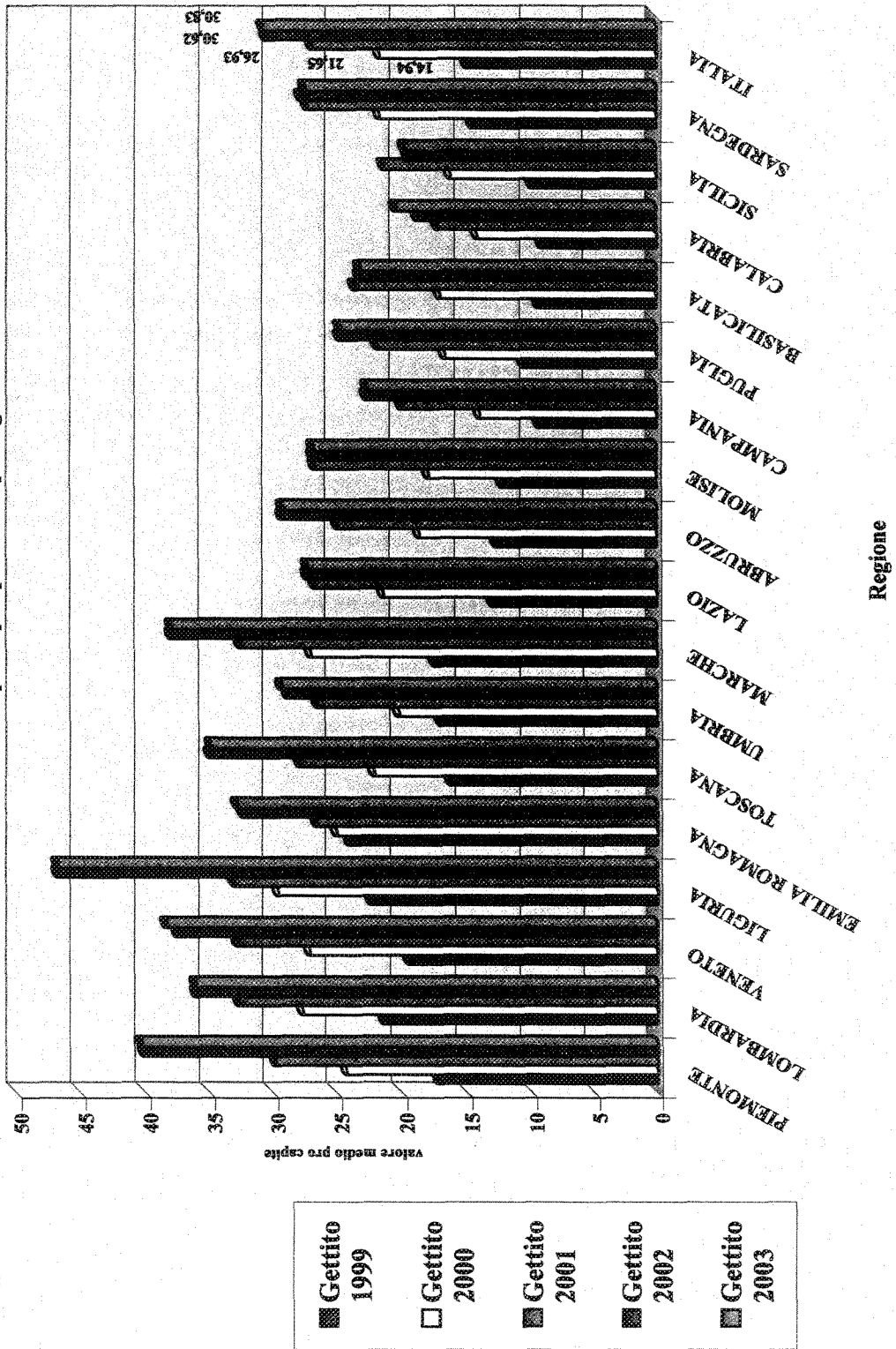



Grafico 20
REDDITO IMPONIBILE IRPEF ANNO 1999 E 2000
BASE DI CALCOLO DEL GETTITO DELL'ADDITIONALE COMUNALE
 Valore medio pro capite per anno e per regione in Euro



**MINISTERO DELL'INTERNO**

DIPARTIMENTO PER GLI AFFARI INTERNI E TERRITORIALI

DIREZIONE CENTRALE DELLA FINANZA LOCALE

UFFICIO CONSULENZA E STUDI PER LA FINANZA LOCALE

TABELLA 1

**COMUNI CHE APPLICANO L'ADDIZIONALE
COMUNALE ALL' IRPEF**

Aliquote Addizionale IRPEF	NUMEROSITA' ENTI PER ANNO				
	Anno 1999	Anno 2000	Anno 2001	Anno 2002	Anno 2003
Classi di aliquota					
< di 0,2	313	142	130	80	82
> di 0,199 e < di 0,3	2.106	2.413	1.829	1.707	1.684
> di 0,299 e < di 0,4	0	335	321	390	397
> di 0,399 e < di 0,5	0	1.121	1.408	1.360	1.365
0,5	0	0	894	1.603	1.609
TOTALE	2.419	4.011	4.582	5.140	5.137

Aliquote Addizionale IRPEF		NUMEROSITA' ENTI PER ANNO				
da	a	Anno 1999	Anno 2000	Anno 2001	Anno 2002	Anno 2003
0,01	0,1	277	116	106	63	63
0,11	0,19	36	26	24	17	19
< di 0,2		313	142	130	80	82
0,2	0,2	2.106	2.399	1.810	1.688	1.662
0,21	0,29	0	14	19	19	22
> di 0,199 e < di 0,3		2.106	2.413	1.829	1.707	1.684
0,3	0,3	0	293	287	345	349
0,31	0,39	0	42	34	45	48
> di 0,299 e < di 0,4		0	335	321	390	397
0,4	0,4	0	1.121	1.401	1.343	1.345
0,41	0,49	0	0	7	17	20
> di 0,399 e < di 0,5		0	1.121	1.408	1.360	1.365
0,5	0,5	0	0	894	1.603	1.609
TOTALE		2.419	4.011	4.582	5.140	5.137

TABELLA 2

FASCIA		ADDIZIONALE COMUNALE ALL' IRPEF ANNO 2003											Gettito addizionale IRPEF 2003 valore medio pro capite euro	
Classe di popolazione	DA	A	Numero complessivo comuni	Popolazione complessiva comuni (dati anno 2002)	Numero comuni che applicano l'addizionale anno 2003	Percentuale comuni che applicano l'addizionale anno 2003	Popolazione comuni che applicano l'addizionale anno 2003 (dati anno 2002)	Popolazione comuni che applicano l'addizionale anno 2003 valore assoluto (dati anno 2002)	Popolazione comuni che applicano l'addizionale anno 2003 valore percentuale (dati anno 2002)	Imponibile IRPEF 2000 definitivo dei comuni che applicano l'addizionale anno 2003 valore assoluto euro	Imponibile IRPEF 2000 definitivo dei comuni che applicano l'addizionale anno 2003 valore medio pro capite euro	Gettito addizionale IRPEF 2003 valore assoluto euro	Imponibile IRPEF 2000 definitivo dei comuni che applicano l'addizionale anno 2003 valore medio pro capite euro	Gettito addizionale IRPEF 2003 valore medio pro capite euro
1	0	499	741	222.007	369	49,80	112.982	50,89	855.314.603	7.570,36	2.847.082,80	7.570,36	25,20	
2	500	999	1.013	759.423	596	58,84	451.465	59,45	3.249.894.389	7.198,55	11.447.273,63	7.198,55	25,36	
3	1.000	1.999	1.504	2.205.479	994	66,09	1.462.939	66,33	10.535.898.917	7.201,87	37.098.352,69	7.201,87	25,36	
4	2.000	2.999	900	2.208.343	632	70,22	1.550.802	70,22	11.359.012.431	7.324,61	38.892.660,89	7.324,61	25,08	
5	3.000	4.999	1.120	4.335.029	822	73,39	3.193.683	73,67	24.217.972.704	7.583,09	84.958.470,37	7.583,09	26,60	
6	5.000	9.999	1.103	7.737.446	866	78,51	6.082.082	78,61	48.955.854.805	8.049,19	172.181.144,82	8.049,19	28,31	
7	10.000	19.999	625	8.544.085	496	79,36	6.811.934	79,73	55.510.071.428	8.148,94	197.864.483,60	8.148,94	29,05	
8	20.000	59.999	370	12.177.963	288	77,84	9.594.121	78,78	81.037.789.670	8.446,61	296.304.594,42	8.446,61	30,88	
9	60.000	99.999	51	3.867.472	40	78,43	3.018.488	78,05	28.483.491.974	9.436,34	97.913.318,81	9.436,34	32,44	
10	100.000	249.999	29	4.180.114	24	82,76	3.469.185	82,99	38.221.595.643	11.017,46	136.397.632,81	11.017,46	39,32	
11	250.000	499.999	6	1.875.140	5	83,33	1.605.574	85,62	19.533.234.001	12.165,89	68.357.550,86	12.165,89	42,58	
12	500.000	ed oltre	6	6.945.577	5	83,33	5.698.525	82,05	64.696.994.220	11.353,29	182.940.753,82	11.353,29	32,10	
			ITALIA	7.468	55.058.078	5.137	43.051.780	78,19	386.657.124.785	8.981,21	1.327.203.319,52	8.981,21	30,83	

(1) I dati utilizzati sono quelli relativi al reddito imponibile 2000 definitivo, ultimi forniti dal Ministero dell'economia e delle finanze - sono stati utilizzati i dati dei soli enti che hanno applicato l'addizionale

maggio 2004



MINISTERO DELL'INTERNO

DIPARTIMENTO PER GLI AFFARI INTERNI E TERRITORIALI

DIREZIONE CENTRALE DELLA FINANZA LOCALE

UFFICIO CONSULENZA E STUDI PER LA FINANZA LOCALE



MINISTERO DELL'INTERNO

DIPARTIMENTO PER GLI AFFARI INTERNI E TERRITORIALI

DIREZIONE CENTRALE DELLA FINANZA LOCALE

UFFICIO CONSULENZA E STUDI PER LA FINANZA LOCALE

TABELLA 3

COMUNI CHE HANNO ADOTTATO L'ALIQOTA PER L'ANNO 2003														
DISTRIBUZIONE PER CLASSE DI ALIQOTA E PER FASCIA DEMOGRAFICA														
Fascia demografica	1	2	3	4	5	6	7	8	9	10	11	12	ITALIA	
Classe di aliquota														
0,001	153	218	335	227	287	281	154	65	13	8	1	2	1.744	33,95
0,201	114	185	347	220	263	299	174	138	12	8	3	1	1.764	34,34
0,401	102	193	312	185	272	286	168	85	15	8	1	2	1.629	31,71
ITALIA	369	596	994	632	822	866	496	288	40	24	5	5	5.137	100,00

maggio 2004



MINISTERO DELL'INTERNO

DIPARTIMENTO PER GLI AFFARI INTERNI E TERRITORIALI
DIREZIONE CENTRALE DELLA FINANZA LOCALE
UFFICIO CONSULENZA E STUDI PER LA FINANZA LOCALE

TABELLA 4

POPOLAZIONE DEI COMUNI						
DESCRIZIONE	POPOLAZIONE COMPLESSIVA ANNO 2002	POPOLAZIONE DEI COMUNI CHE HANNO APPLICATO L'ADDIZIONALE COMUNALE ALL' IRPEF (dati popolazione anno 2002)				
		Anno 1999	Anno 2000	Anno 2001	Anno 2002	Anno 2003
PIEMONTE	4.231.334	2.060.730	3.163.634	3.433.499	3.643.755	3.642.803
LOMBARDIA	9.108.645	2.331.988	4.064.585	4.838.225	5.551.903	5.538.692
VENETO	4.577.408	1.659.417	3.065.257	3.439.087	3.686.449	3.681.985
LIGURIA	1.572.197	826.321	1.075.532	1.144.882	1.230.059	1.229.755
EMILIA ROMAGNA	4.030.220	387.397	1.547.643	2.014.020	3.227.771	3.230.231
TOSCANA	3.516.296	717.021	2.398.122	2.893.208	3.246.639	3.249.212
UMBRIA	834.210	318.682	590.661	607.191	645.036	645.036
MARCHE	1.484.601	755.603	1.216.709	1.357.238	1.419.410	1.419.410
LAZIO	5.145.805	1.395.281	1.912.883	2.024.186	4.771.255	4.771.255
ABRUZZO	1.273.284	431.876	818.967	928.199	974.479	975.367
MOLISE	321.047	126.880	192.745	222.089	239.826	239.826
CAMPANIA	5.725.098	2.145.036	3.879.812	4.378.622	4.748.805	4.748.805
PUGLIA	4.023.957	1.753.455	2.812.981	3.163.988	3.267.401	3.269.436
BASILICATA	596.821	284.159	422.206	440.780	482.343	482.343
CALABRIA	2.007.392	793.038	974.400	1.156.036	1.528.983	1.528.983
SICILIA	4.972.124	1.850.678	2.151.077	2.194.268	3.445.931	3.388.493
SARDEGNA	1.637.639	539.087	718.447	891.354	1.008.438	1.010.148
ITALIA	55.058.078	18.376.649	31.005.661	35.126.872	43.118.483	43.051.780


MINISTERO DELL'INTERNO

DIPARTIMENTO PER GLI AFFARI INTERNI E TERRITORIALI

DIREZIONE CENTRALE DELLA FINANZA LOCALE

UFFICIO CONSULENZA E STUDI PER LA FINANZA LOCALE

TABELLA 5

REGIONE	NUMERO COMUNI	COMUNI CHE APPLICANO L'ADDITIONALE COMUNALE ALL' IRPEF									
		NUMERO DI COMUNI CHE APPLICANO L'ADDITIONALE COMUNALE ALL' IRPEF (valore assoluto)					NUMERO DI COMUNI CHE APPLICANO L'ADDITIONALE COMUNALE ALL' IRPEF (valore percentuale)				
		Anno 1999	Anno 2000	Anno 2001	Anno 2002	Anno 2003	Anno 1999	Anno 2000	Anno 2001	Anno 2002	Anno 2003
PIEMONTE	1.206	373	668	776	844	843	30,93	55,39	64,34	69,98	69,90
LOMBARDIA	1.545	393	723	859	976	973	25,44	46,80	55,60	63,17	62,98
VENETO	581	222	393	431	474	473	38,21	67,64	74,18	81,58	81,41
LIGURIA	235	61	127	143	165	164	25,96	54,04	60,85	70,21	69,79
EMILIA ROMAGNA	341	49	151	196	262	263	14,37	44,28	57,48	76,83	77,13
TOSCANA	287	74	198	216	242	243	25,78	68,99	75,26	84,32	84,67
UMBRIA	92	36	67	71	78	78	39,13	72,83	77,17	84,78	84,78
MARCHE	246	109	196	223	230	230	44,31	79,67	90,65	93,50	93,50
LAZIO	378	167	235	258	288	288	44,18	62,17	68,25	76,19	76,19
ABRUZZO	305	108	167	184	202	202	35,41	54,75	60,33	66,23	66,23
MOLISE	136	39	48	61	71	71	28,68	35,29	44,85	52,21	52,21
CAMPANIA	551	233	309	356	409	409	42,29	56,08	64,61	74,23	74,23
PUGLIA	258	103	159	184	201	202	39,92	61,63	71,32	77,91	78,29
BASILICATA	131	44	66	70	83	83	33,59	50,38	53,44	63,36	63,36
CALABRIA	409	146	200	230	256	256	35,70	48,90	56,23	62,59	62,59
SICILIA	390	197	216	220	238	237	50,51	55,38	56,41	61,03	60,77
SARDEGNA	377	65	88	104	121	122	17,24	23,34	27,59	32,10	32,36
ITALIA	7.468	2.419	4.011	4.582	5.140	5.137	32,39	53,71	61,36	68,83	68,79


MINISTERO DELL'INTERNO

DIPARTIMENTO PER GLI AFFARI INTERNI E TERRITORIALI

DIREZIONE CENTRALE DELLA FINANZA LOCALE

UFFICIO CONSULENZA E STUDI PER LA FINANZA LOCALE

TABELLA 6

GETTITO DELL'ADDIZIONALE COMUNALE ALL'IRPEF (valori assoluti - euro)					
REGIONE	Anno 1999 (1)	Anno 2000 (2)	Anno 2001 (2)	Anno 2002 (2)	Anno 2003 (2)
PIEMONTE	35.331.300,13	76.673.920,10	102.452.019,03	146.238.185,35	146.632.090,13
LOMBARDIA	49.720.573,85	112.290.188,68	158.060.620,44	200.202.762,32	199.947.304,53
VENETO	32.172.014,92	82.929.176,45	112.753.946,23	138.227.321,49	141.295.251,06
LIGURIA	18.428.213,39	31.813.503,85	37.817.064,83	57.559.821,84	57.553.863,99
EMILIA ROMAGNA	9.280.107,53	38.620.954,97	53.441.458,31	104.452.161,37	105.923.216,54
TOSCANA	11.585.759,83	52.916.756,70	80.634.833,00	113.522.561,94	113.443.507,10
UMBRIA	5.390.129,63	11.894.920,66	16.057.389,22	18.585.769,55	18.913.019,37
MARCHE	13.134.235,78	32.830.428,75	44.199.406,00	53.909.791,33	53.888.839,19
LAZIO	17.985.113,33	40.846.347,78	53.943.669,02	130.066.189,63	130.070.378,62
ABRUZZO	5.454.662,45	15.173.329,66	23.070.807,29	28.506.467,61	28.515.184,36
MOLISE	1.544.972,98	3.431.035,96	5.917.371,54	6.422.560,38	6.422.560,38
CAMPANIA	20.055.273,18	54.011.685,09	87.418.319,76	107.453.415,46	107.091.595,57
PUGLIA	18.476.117,95	46.639.087,64	68.945.667,34	80.685.917,87	80.703.512,52
BASILICATA	2.657.044,27	7.152.661,04	10.361.056,05	11.155.503,62	11.155.503,62
CALABRIA	7.225.308,93	13.770.901,79	19.780.075,10	28.507.319,24	31.127.284,43
SICILIA	18.325.802,28	34.808.309,54	46.756.614,16	66.883.241,39	66.770.091,36
SARDEGNA	7.812.253,18	15.557.793,09	24.311.220,56	28.017.333,09	27.750.116,74
ITALIA	274.578.883,61	671.361.001,74	945.921.537,87	1.320.396.323,46	1.327.203.319,52

(1) i dati utilizzati sono quelli relativi al reddito imponibile 1999 definitivo, ultimi forniti dal Ministero dell'economia e delle finanze - sono stati utilizzati i dati dei soli enti che hanno applicato l'addizionale

(2) i dati utilizzati sono quelli relativi al reddito imponibile 2000 definitivo, ultimi forniti dal Ministero dell'economia e delle finanze - sono stati utilizzati i dati dei soli enti che hanno applicato l'addizionale

TABELLA 7

REGIONE	REDDITO IMPONIBILE IRPEF E GETTITO DELL'ADDITIONALE COMUNALE ALL'IRPEF (valore medio pro capite - euro)									
	Reddito imponibile 1999 dei comuni che applicano l'aliquota (1)	Reddito imponibile 2000 dei comuni che applicano l'aliquota (2)	Reddito imponibile 2001 dei comuni che applicano l'aliquota (2)	Reddito imponibile 2002 dei comuni che applicano l'aliquota (2)	Reddito imponibile 2003 dei comuni che applicano l'aliquota (2)	Gettito comunale all'IRPEF anno 1999 (1)	Gettito comunale all'IRPEF anno 2000 (2)	Gettito comunale all'IRPEF anno 2001 (2)	Gettito comunale all'IRPEF anno 2002 (2)	Gettito comunale all'IRPEF anno 2003 (2)
PIEMONTE	11.464,41	11.296,56	11.185,29	11.150,73	11.151,24	17,15	24,24	29,84	40,13	40,25
LOMBARDIA	11.275,57	11.146,09	11.143,24	11.163,64	11.166,59	21,32	27,63	32,67	36,06	36,10
VENETO	10.033,36	10.382,11	10.404,64	10.379,21	10.380,59	19,39	27,05	32,79	37,50	38,37
LIGURIA	10.958,90	11.101,81	10.933,35	10.816,45	10.817,24	22,30	29,58	33,03	46,79	46,80
EMILIA ROMAGNA	12.091,67	12.177,06	12.027,05	11.910,60	11.908,53	23,96	24,95	26,53	32,36	32,79
TOSCANA	9.530,14	9.849,44	10.362,45	10.343,76	10.341,33	16,16	22,07	27,87	34,97	34,91
UMBRIA	8.581,86	8.448,51	8.421,84	8.396,87	8.396,87	16,91	20,14	26,45	28,81	29,32
MARCHE	9.282,34	9.168,68	9.126,72	9.123,45	9.123,45	17,38	26,98	32,57	37,98	37,97
LAZIO	6.923,15	7.444,91	7.418,70	10.455,51	10.455,51	12,89	21,35	26,65	27,26	27,26
ABRUZZO	6.455,80	7.087,85	7.302,43	7.243,81	7.241,68	12,63	18,53	24,86	29,25	29,24
MOLISE	6.255,84	7.060,57	6.879,44	6.722,98	6.722,98	12,18	17,80	26,64	26,78	26,78
CAMPANIA	5.024,21	5.561,83	5.621,38	5.546,67	5.546,67	9,35	13,92	19,96	22,63	22,55
PUGLIA	5.332,63	6.017,18	5.959,17	5.911,43	5.910,88	10,54	16,58	21,79	24,69	24,68
BASILICATA	5.851,85	6.196,27	6.207,36	6.047,18	6.047,18	9,35	16,94	23,51	23,13	23,13
CALABRIA	5.102,46	4.965,62	4.958,47	5.187,78	5.187,78	9,11	14,13	17,11	18,64	20,36
SICILIA	5.218,76	5.367,49	5.349,33	5.918,16	5.924,24	9,90	16,18	21,31	19,41	19,70
SARDEGNA	7.454,19	7.404,61	7.227,38	7.012,65	7.007,59	14,49	21,65	27,27	27,78	27,47
ITALIA	8.137,50	8.632,31	8.704,50	8.977,52	8.981,21	14,94	21,65	26,93	30,62	30,83

(1) i dati utilizzati sono quelli relativi al reddito imponibile 1999 definitivo, ultimi forniti dal Ministero dell'economia e delle finanze - sono stati utilizzati i dati dei soli enti che hanno applicato l'addizionale

(2) i dati utilizzati sono quelli relativi al reddito imponibile 2000 definitivo, ultimi forniti dal Ministero dell'economia e delle finanze - sono stati utilizzati i dati dei soli enti che hanno applicato l'addizionale

maggio 2004



MINISTERO DELL'INTERNO

DIPARTIMENTO PER GLI AFFARI INTERNI E TERRITORIALI
DIREZIONE CENTRALE DELLA FINANZA LOCALE
UFFICIO CONSULENZA E STUDI PER LA FINANZA LOCALE



MINISTERO DELL'INTERNO

DIPARTIMENTO PER GLI AFFARI INTERNI E TERRITORIALI
DIREZIONE CENTRALE DELLA FINANZA LOCALE
UFFICIO CONSULENZA E STUDI PER LA FINANZA LOCALE

TABELLA 8

FASCIA DEMOGRAFICA		POPOLAZIONE DEI COMUNI					
da	a	POPOLAZIONE COMPLESSIVA ANNO 2002	POPOLAZIONE DEI COMUNI CHE HANNO APPLICATO L'ADDITIONALE COMUNALE ALL'IRPEF (dati popolazione anno 2002)				
			Anno 1999	Anno 2000	Anno 2001	Anno 2002	Anno 2003
0	499	222.007	60.936	91.390	105.046	113.670	112.982
500	999	759.423	234.091	361.553	410.564	452.417	451.465
1.000	1.999	2.205.479	703.956	1.146.129	1.314.743	1.459.957	1.462.939
2.000	2.999	2.208.343	707.570	1.183.639	1.353.188	1.543.734	1.550.802
3.000	4.999	4.335.029	1.427.942	2.492.221	2.836.438	3.211.358	3.193.683
5.000	9.999	7.737.446	2.640.629	4.704.391	5.416.697	6.074.910	6.082.082
10.000	19.999	8.544.085	3.151.743	5.188.524	5.923.176	6.798.541	6.811.934
20.000	59.999	12.177.963	4.609.700	7.684.935	8.652.594	9.672.124	9.594.121
60.000	99.999	3.867.472	1.578.177	2.280.488	2.497.044	3.018.488	3.018.488
100.000	249.999	4.180.114	1.539.419	2.453.400	2.845.451	3.469.185	3.469.185
250.000	499.999	1.875.140	256.110	944.196	1.297.136	1.605.574	1.605.574
500.000	ed oltre	6.945.577	1.466.376	2.474.795	2.474.795	5.698.525	5.698.525
ITALIA		55.058.078	18.376.649	31.005.661	35.126.872	43.118.483	43.051.780

maggio 2004

TABELLA 9

FASCIA DEMOGRAFICA		NUMERO COMUNI	NUMERO DI COMUNI CHE APPLICANO L'ADDITIONALE COMUNALE ALL' IRPEF (valore assoluto)					NUMERO DI COMUNI CHE APPLICANO L'ADDITIONALE COMUNALE ALL' IRPEF (valore percentuale)				
			Anno 1999	Anno 2000	Anno 2001	Anno 2002	Anno 2003	Anno 1999	Anno 2000	Anno 2001	Anno 2002	Anno 2003
0	499	741	200	298	342	371	369	26,99	40,22	46,15	50,07	49,80
500	999	1.013	310	478	542	597	596	30,60	47,19	53,50	58,93	58,84
1.000	1.999	1504	479	780	894	992	994	31,85	51,86	59,44	65,96	66,09
2.000	2.999	900	290	483	553	629	632	32,22	53,67	61,44	69,89	70,22
3.000	4.999	1120	369	642	730	826	822	32,95	57,32	65,18	73,75	73,39
5.000	9.999	1103	376	672	772	865	866	34,09	60,92	69,99	78,42	78,51
10.000	19.999	625	227	376	431	495	496	36,32	60,16	68,96	79,20	79,36
20.000	59.999	370	133	229	258	291	288	35,95	61,89	69,73	78,65	77,84
60.000	99.999	51	21	30	33	40	40	41,18	58,82	64,71	78,43	78,43
100.000	249.999	29	11	17	20	24	24	37,93	58,62	68,97	82,76	82,76
250.000	499.999	6	1	3	4	5	5	16,67	50,00	66,67	83,33	83,33
500.000	ed oltre	6	2	3	3	5	5	33,33	50,00	50,00	83,33	83,33
ITALIA		7.468	2.419	4.011	4.582	5.140	5.137	32,39	53,71	61,36	68,83	68,79

maggio 2004


MINISTERO DELL'INTERNO

DIPARTIMENTO PER GLI AFFARI INTERNI E TERRITORIALI
 DIREZIONE CENTRALE DELLA FINANZA LOCALE
 UFFICIO CONSULENZA E STUDI PER LA FINANZA LOCALE

TABELLA 10

FASCIA DEMOGRAFICA		GETTITO DELL'ADDITIONALE COMUNALE ALL'IRPEF (valori assoluti - euro)				
da	a	Anno 1999 (1)	Anno 2000 (2)	Anno 2001 (2)	Anno 2002 (2)	Anno 2003 (2)
0	499	872.396,19	1.714.619,35	2.446.594,23	2.856.127,51	2.847.082,80
500	999	3.114.650,56	6.658.170,83	9.514.954,53	11.437.968,63	11.447.273,63
1.000	1.999	9.583.197,09	21.876.707,93	30.833.721,20	36.952.310,94	37.098.352,69
2.000	2.999	9.456.458,80	21.860.308,74	30.952.991,57	38.530.651,46	38.892.660,89
3.000	4.999	18.764.001,49	47.948.480,47	69.710.143,67	85.273.165,64	84.958.470,37
5.000	9.999	36.691.099,67	95.651.375,79	137.268.146,94	171.531.313,96	172.181.144,82
10.000	19.999	42.958.346,54	109.332.066,80	155.889.180,50	197.237.696,02	197.864.483,60
20.000	59.999	66.961.527,32	172.469.210,01	241.728.984,99	297.331.157,35	296.304.594,42
60.000	99.999	23.482.051,85	50.139.599,75	72.327.423,77	97.450.990,21	97.913.318,81
100.000	249.999	30.456.365,77	73.029.780,97	98.825.457,45	133.760.380,78	136.397.632,81
250.000	499.999	6.279.296,03	24.413.437,18	35.597.652,19	65.093.807,16	68.357.550,86
500.000	ed oltre	25.959.492,30	46.267.243,93	60.826.286,83	182.940.753,82	182.940.753,82
ITALIA		274.578.883,61	671.361.001,74	945.921.537,87	1.320.396.323,46	1.327.203.319,52

(1) i dati utilizzati sono quelli relativi al reddito imponibile 1999 definitivo, ultimi forniti dal Ministero dell'economia e delle finanze - sono stati utilizzati i dati dei soli enti che hanno applicato l'addizionale

(2) i dati utilizzati sono quelli relativi al reddito imponibile 2000 definitivo, ultimi forniti dal Ministero dell'economia e delle finanze - sono stati utilizzati i dati dei soli enti che hanno applicato l'addizionale



MINISTERO DELL'INTERNO
DIPARTIMENTO PER GLI AFFARI INTERNI E TERRITORIALI
DIREZIONE CENTRALE DELLA FINANZA LOCALE
UFFICIO CONSULENZA E STUDI PER LA FINANZA LOCALE

TABELLA 11

		REDDITO IMPONIBILE IRPEF E GETTITO DELL'ADDITIONALE COMUNALE ALL'IRPEF (valore medio pro capite - euro)									
FASCIA DEMOGRAFICA	da	Reddito imponibile 1999 dei comuni che applicano l'aliquota (1)	Reddito imponibile 2000 dei comuni che applicano l'aliquota (2)	Reddito imponibile 2001 dei comuni che applicano l'aliquota (2)	Reddito imponibile 2002 dei comuni che applicano l'aliquota (2)	Reddito imponibile 2003 dei comuni che applicano l'aliquota (2)	Gettito dell'addizionale comunale all'IRPEF anno 1999 (1)	Gettito dell'addizionale comunale all'IRPEF anno 2000 (2)	Gettito dell'addizionale comunale all'IRPEF anno 2001 (2)	Gettito dell'addizionale comunale all'IRPEF anno 2002 (2)	Gettito dell'addizionale comunale all'IRPEF anno 2003 (2)
		(1)	(2)	(2)	(2)	(2)	(2)	(2)	(2)	(2)	(2)
	0	7.700,61	7.473,33	7.592,27	7.567,27	7.570,36	14,32	18,76	23,29	25,13	25,20
	500	7.129,97	7.192,01	7.201,42	7.202,72	7.198,55	13,31	18,42	23,18	25,28	25,36
	1.000	7.177,92	7.204,37	7.219,84	7.207,14	7.201,87	13,61	19,09	23,45	25,31	25,36
	2.000	7.138,93	7.287,36	7.304,67	7.324,73	7.324,61	13,36	18,47	22,87	24,96	25,08
	3.000	7.037,70	7.576,77	7.652,58	7.595,04	7.583,09	13,14	19,24	24,58	26,55	26,60
	5.000	7.387,01	7.947,17	8.002,98	8.053,15	8.049,19	13,89	20,33	25,34	28,24	28,31
	10.000	7.216,88	7.975,54	8.104,21	8.156,43	8.148,94	13,63	21,07	26,32	29,01	29,05
	20.000	7.794,61	8.368,37	8.330,98	8.421,01	8.446,61	14,53	22,44	27,94	30,74	30,88
	60.000	8.616,77	8.997,21	9.111,15	9.436,34	9.436,34	14,88	21,99	28,97	32,28	32,44
	100.000	9.892,16	10.825,09	10.961,84	11.017,46	11.017,46	19,78	29,77	34,73	38,56	39,32
	250.000	12.258,98	12.928,16	13.341,15	12.165,89	12.165,89	24,52	25,86	27,44	40,54	42,58
	500.000 ed oltre	12.712,85	10.603,00	10.603,00	11.353,29	11.353,29	17,70	18,70	24,58	32,10	32,10
ITALIA		8.221,48	8.632,31	8.704,50	8.977,52	8.981,21	14,94	21,65	26,93	30,62	30,83

(1) i dati utilizzati sono quelli relativi al reddito imponibile 1999 definitivo, ultimi forniti dal Ministero dell'economia e delle finanze - sono stati utilizzati i dati dei soli enti che hanno applicato l'addizionale

(2) i dati utilizzati sono quelli relativi al reddito imponibile 2000 definitivo, ultimi forniti dal Ministero dell'economia e delle finanze - sono stati utilizzati i dati dei soli enti che hanno applicato l'addizionale

XIV LEGISLATURA - DISEGNI DI LEGGE E RELAZIONI - DOCUMENTI



MINISTERO DELL'INTERNO
DIPARTIMENTO PER GLI AFFARI INTERNI E TERRITORIALI
Direzione Centrale della Finanza Locale
Ufficio Consulenza e Studi di Finanza Locale

ALLEGATO A

ADDIZIONALE COMUNALE ALL'IRPEF ANNO 2002
IMPORTI EROGATI NELL'ANNO 2003

Descrizione	Sigla	Imponibile 1999 (1)	Aliquota 2002	Parametro a milione	1° 2° 3° 4° 5° 6° e 7° RATA CALCOLATE 1.339.500.000	1° 2° 3° 4° 5° 6° e 7° RATA PAGATE 1.337.815.360,86	Recuperi derivanti da anni precedenti	Rimborsi derivanti da variazioni intervenute in corso d'anno	Debito residuo da recuperare con rimborso diretto (2)
ACQUI TERME	AL	205.451.646,21	0,500	790,01	1.058.184,46	1.058.214,20	-50,49	80,23	0,00
ALBERA LIGURE	AL	2.910.404,54	0,000	0,00	0,00	0,00	0,00	0,00	0,00
ALESSANDRIA	AL	1.021.882.279,85	0,500	3.929,36	5.263.233,29	5.263.381,22	-251,14	399,07	0,00
ALFIANO NATTA	AL	6.795.305,41	0,200	10,45	13.999,77	13.820,22	-180,61	1,06	0,00
ALICE BEL COLLE	AL	5.761.566,83	0,000	0,00	0,00	0,00	0,00	0,00	0,00
ALLUVIONI CAMBIO'	AL	8.898.527,58	0,200	13,69	18.332,85	18.333,37	-0,87	1,39	0,00
ALTAVILLA MONFERRATO	AL	4.193.961,07	0,300	9,68	12.960,67	12.005,62	-956,03	0,98	0,00
ALZANO SCRIVIA	AL	3.174.490,64	0,200	4,88	6.540,13	6.540,33	-0,30	0,50	0,00
ARQUATA SCRIVIA	AL	58.580.544,55	0,500	225,26	301.720,74	301.729,22	-14,40	22,88	0,00
AVOLASCA	AL	2.699.537,25	0,200	4,15	5.561,62	5.561,78	-0,26	0,42	0,00
BALZOLA	AL	14.729.554,25	0,500	56,64	75.864,98	73.581,30	-2.289,43	5,75	0,00
BASALUZZO	AL	19.742.786,90	0,400	60,73	81.348,61	81.350,89	-3,88	6,16	0,00
BASSIGNANA	AL	15.326.137,88	0,400	47,15	63.150,17	62.589,96	-565,00	4,79	0,00
BELFORTE MONFERRATO	AL	4.304.386,27	0,000	0,00	0,00	0,00	0,00	0,00	0,00
BERGAMASCO	AL	7.818.952,42	0,200	12,03	16.108,70	15.281,52	-828,40	1,22	0,00
BERZANO DI TORTONA	AL	784.453,61	0,000	0,00	0,00	0,00	0,00	0,00	0,00
BISTAGNO	AL	16.424.227,51	0,150	18,95	25.378,04	25.378,75	-1,21	1,92	0,00
BORGHIETTO DI BORBERA	AL	18.302.916,95	0,500	70,38	94.269,69	94.272,34	-4,50	7,15	0,00
BORGORATTO ALESSANDRINO	AL	6.539.675,25	0,500	25,15	33.682,80	33.683,75	-1,61	2,56	0,00
BORGO SAN MARTINO	AL	12.925.471,65	0,500	49,70	66.573,01	62.158,35	-4.419,71	5,05	0,00
BOSCO MARENGO	AL	25.693.631,05	0,300	59,28	79.401,47	79.403,69	-3,80	6,02	0,00
BOSIO	AL	10.589.634,19	0,000	0,00	0,00	0,00	0,00	0,00	0,00
BOZZOLE	AL	2.642.061,80	0,500	10,16	13.608,02	13.608,40	-0,65	1,03	0,00
BRIGNANO FRASCATA	AL	4.596.818,11	0,000	0,00	0,00	0,00	0,00	0,00	0,00
CABELLA LIGURE	AL	6.348.782,97	0,000	0,00	0,00	0,00	0,00	0,00	0,00
CAMAGNA	AL	5.334.719,85	0,500	20,51	27.476,63	27.477,41	-1,31	2,09	0,00
CAMINO	AL	7.469.502,19	0,500	28,72	38.471,87	38.472,95	-1,84	2,92	0,00
CANTALUPO LIGURE	AL	4.885.339,85	0,450	16,91	22.645,87	21.888,00	-759,59	1,72	0,00
CAPRIATA D'ORBA	AL	18.183.983,12	0,400	55,94	74.925,69	74.927,80	-3,57	5,68	0,00
CARBONARA SCRIVIA	AL	9.851.351,31	0,000	0,00	0,00	0,00	0,00	0,00	0,00
CARENTINO	AL	2.808.301,01	0,000	0,00	0,00	0,00	0,00	0,00	0,00
CAREZZANO	AL	4.472.596,28	0,000	0,00	0,00	0,00	0,00	0,00	0,00
CARPENETO	AL	7.549.656,81	0,400	23,22	31.107,78	31.108,65	-1,49	2,36	0,00
CARREGA LIGURE	AL	793.505,55	0,000	0,00	0,00	0,00	0,00	0,00	0,00
CARROSO	AL	4.167.463,22	0,000	0,00	0,00	0,00	0,00	0,00	0,00
CARTOSIO	AL	7.094.486,31	0,000	0,00	0,00	0,00	0,00	0,00	0,00
CASAL CERMEGLI	AL	10.478.513,33	0,000	0,00	0,00	0,00	0,00	0,00	0,00
CASALEGGIO BOIRO	AL	3.020.143,88	0,000	0,00	0,00	0,00	0,00	0,00	0,00
CASALE MONFERRATO	AL	406.052.156,47	0,400	1.249,09	1.673.106,40	1.673.153,43	-79,83	126,86	0,00
CASALNOCETO	AL	8.726.322,26	0,200	13,42	17.978,06	17.978,56	-0,86	1,36	0,00
CASASCO	AL	1.205.843,71	0,400	3,71	4.968,58	4.425,88	-543,07	0,37	0,00
CASSANO SPINOLA	AL	19.333.270,15	0,200	29,74	39.830,63	39.831,74	-1,91	3,02	0,00
CASSINE	AL	26.265.253,81	0,400	80,80	108.223,95	108.226,99	-5,16	8,20	0,00
CASSINELLE	AL	7.200.911,55	0,300	16,61	22.253,11	21.938,43	-316,37	1,69	0,00
CASTELLANIA	AL	955.011,44	0,000	0,00	0,00	0,00	0,00	0,00	0,00
CASTELLAR GUIDOBONO	AL	4.290.379,96	0,000	0,00	0,00	0,00	0,00	0,00	0,00
CASTELLAZZO BORMIDA	AL	41.057.877,78	0,200	63,15	84.587,91	84.590,28	-4,04	6,41	0,00
CASTELLETO D'ERRO	AL	1.195.620,45	0,400	3,68	4.926,46	4.926,60	-0,23	0,37	0,00
CASTELLETO D'ORBA	AL	15.991.085,95	0,500	61,49	82.362,54	82.364,86	-3,92	6,24	0,00
CASTELLETO MERLI	AL	3.652.166,28	0,200	5,62	7.524,22	7.112,80	-411,99	0,57	0,00
CASTELLETO MONFERRATO	AL	16.454.200,09	0,500	63,27	84.747,81	84.750,19	-4,04	6,42	0,00
CASTELNUOVO BORMIDA	AL	5.927.752,84	0,500	22,79	30.531,06	30.080,33	-453,05	2,32	0,00
CASTELNUOVO SCRIVIA	AL	53.906.095,22	0,200	82,91	111.057,94	111.061,05	-5,31	8,42	0,00
CASTELSPINA	AL	3.838.448,67	0,000	0,00	0,00	0,00	0,00	0,00	0,00
CAVATORE	AL	2.192.478,84	0,500	8,43	11.292,42	11.292,74	-0,54	0,86	0,00
CELLA MONTE	AL	5.429.319,26	0,500	20,88	27.963,86	27.964,65	-1,33	2,12	0,00

XIV LEGISLATURA - DISEGNI DI LEGGE E RELAZIONI - DOCUMENTI

Descrizione	Sigla	Imponibile 1999 (1)	Aliquota 2002	Parametro a milione	1° 2° 3° 4° 5° 6° e 7° RATA CALCOLATE 1.339.500,000	1° 2° 3° 4° 5° 6° e 7° RATA PAGATE 1.337.815.360,86	Recuperi derivanti da anni precedenti	Rimborsi derivanti da variazioni interventive in corso d'anno	Debito residuo da recuperare con rimborso diretto (2)
CERESETO	AL	4.141.759,67	0,500	15,93	21.332,24	21.248,69	-85,16	1,61	0,00
CERRETO GRUE	AL	3.023.025,71	0,000	0,00	0,00	0,00	0,00	0,00	0,00
CERRINA	AL	14.800.302,64	0,400	45,53	60.983,50	60.985,21	-2,91	4,62	0,00
CONIOLO	AL	4.624.381,93	0,000	0,00	0,00	0,00	0,00	0,00	0,00
CONZANO	AL	9.064.355,18	0,500	34,85	46.686,21	46.687,52	-2,23	3,54	0,00
COSTA VESCOVATO	AL	2.623.400,15	0,000	0,00	0,00	0,00	0,00	0,00	0,00
CREMOLINO	AL	8.622.257,74	0,500	33,15	44.409,17	44.410,42	-2,12	3,37	0,00
CUCCARO MONFERRATO	AL	3.304.833,00	0,500	12,71	17.021,63	16.837,88	-185,04	1,29	0,00
DENICE	AL	2.535.577,17	0,200	3,90	5.223,83	5.223,98	-0,25	0,40	0,00
DERNICE	AL	1.979.077,81	0,000	0,00	0,00	0,00	0,00	0,00	0,00
FABBRICA CURONE	AL	7.812.598,45	0,000	0,00	0,00	0,00	0,00	0,00	0,00
FELIZZANO	AL	25.377.514,50	0,000	0,00	0,00	0,00	0,00	0,00	0,00
FRACONALTO	AL	3.612.735,83	0,500	13,89	18.607,49	15.440,20	-3.168,70	1,41	0,00
FRANCAVILLA BISIO	AL	4.579.411,45	0,300	10,57	14.151,84	14.152,23	-0,68	1,07	0,00
FRASCARO	AL	3.603.489,70	0,500	13,86	18.559,86	18.560,38	-0,88	1,40	0,00
FRASSINELLO MONFERRATO	AL	5.533.314,05	0,400	17,02	22.799,59	22.682,24	-119,08	1,73	0,00
FRASSINETO PO	AL	14.093.390,38	0,500	54,19	72.588,39	72.590,43	-3,47	5,51	0,00
FRESONARA	AL	6.324.170,18	0,500	24,32	32.572,83	31.697,52	-877,78	2,47	0,00
FRUGAROLO	AL	19.166.519,65	0,500	73,70	98.717,71	98.720,49	-4,70	7,48	0,00
FUBINE	AL	15.152.062,47	0,400	46,61	62.432,90	60.747,26	-1.690,37	4,73	0,00
GABIANO	AL	10.806.706,19	0,500	41,55	55.660,24	55.661,81	-2,65	4,22	0,00
GAMALERO	AL	7.364.572,61	0,000	0,00	0,00	0,00	0,00	0,00	0,00
GARBAGNA	AL	5.500.133,76	0,400	16,92	22.662,87	21.710,13	-954,46	1,72	0,00
GAVAZZANA	AL	1.386.153,79	0,200	2,13	2.596,77	2.855,86	-0,10	259,19	0,00
GAVI	AL	43.335.398,47	0,500	166,63	223.200,19	223.206,46	-10,65	16,92	0,00
GIAROLE	AL	6.908.580,41	0,500	26,57	35.582,83	35.583,83	-1,70	2,70	0,00
GREMIASCO	AL	3.618.387,41	0,000	0,00	0,00	0,00	0,00	0,00	0,00
GROGNARDO	AL	3.097.543,21	0,200	4,76	6.381,58	6.381,75	-0,31	0,48	0,00
GRONDONA	AL	5.264.476,03	0,500	20,24	27.114,84	27.115,61	-1,29	2,06	0,00
GUAZZORA	AL	3.245.604,69	0,000	0,00	0,00	0,00	0,00	0,00	0,00
ISOLA SANT'ANTONIO	AL	6.159.790,22	0,000	0,00	0,00	0,00	0,00	0,00	0,00
ILERMA	AL	6.927.534,90	0,200	10,66	14.272,18	14.272,57	-0,69	1,08	0,00
LU	AL	10.623.438,88	0,500	40,85	54.716,32	53.309,15	-1.411,32	4,15	0,00
MALVICINO	AL	889.391,46	0,000	0,00	0,00	0,00	0,00	0,00	0,00
MASIO	AL	14.768.862,30	0,400	45,43	60.853,95	60.855,67	-2,90	4,62	0,00
MELAZZO	AL	10.320.712,50	0,300	23,81	31.894,27	31.895,16	-1,53	2,42	0,00
MERANA	AL	1.693.128,54	0,200	2,60	3.488,20	3.488,31	-0,16	0,27	0,00
MIRABELLO MONFERRATO	AL	12.370.506,70	0,500	47,57	63.714,63	62.573,22	-1.146,24	4,83	0,00
MOLARE	AL	19.632.910,70	0,200	30,20	40.447,95	40.449,08	-1,94	3,07	0,00
MOLINO DEI TORTI	AL	7.281.010,91	0,200	11,20	15.000,42	15.000,84	-0,72	1,14	0,00
MOMBELLO MONFERRATO	AL	9.941.283,50	0,500	38,23	51.202,86	50.625,36	-581,38	3,88	0,00
MOMPERONE	AL	1.773.789,81	0,000	0,00	0,00	0,00	0,00	0,00	0,00
MONCESTINO	AL	1.449.974,95	0,500	5,58	7.468,14	6.238,82	-1.229,88	0,56	0,00
MONGIARDINO LIGURE	AL	1.486.604,14	0,000	0,00	0,00	0,00	0,00	0,00	0,00
MONLEALE	AL	6.169.446,41	0,000	0,00	0,00	0,00	0,00	0,00	0,00
MONTACUTO	AL	2.999.490,77	0,400	9,23	12.359,17	12.359,51	-0,60	0,94	0,00
MONTALDEO	AL	2.857.906,18	0,300	6,59	8.831,84	8.578,61	-253,90	0,67	0,00
MONTALDO BORMIDA	AL	5.743.892,12	0,500	22,09	29.584,07	29.314,40	-271,91	2,24	0,00
MONTE CASTELLO	AL	3.941.289,70	0,300	9,09	12.179,83	12.180,18	-0,58	0,93	0,00
MONTECHIARO D'ACQUI	AL	4.516.402,67	0,300	10,42	13.957,11	13.957,50	-0,67	1,06	0,00
MONTEGIOCO	AL	2.326.849,56	0,000	0,00	0,00	0,00	0,00	0,00	0,00
MONTEMARZINO	AL	2.826.391,98	0,200	4,35	5.822,97	5.823,13	-0,28	0,44	0,00
MORANO SUL PO	AL	16.154.510,48	0,500	62,12	83.204,26	75.450,17	-7.760,40	6,31	0,00
MORBELLO	AL	3.523.378,97	0,000	0,00	0,00	0,00	0,00	0,00	0,00
MORNESE	AL	5.611.416,28	0,400	17,26	23.121,41	23.122,07	-1,10	1,76	0,00
MORSASCO	AL	5.761.815,76	0,000	0,00	0,00	0,00	0,00	0,00	0,00
MURISENGO	AL	14.103.155,55	0,200	21,69	29.055,47	29.056,28	-1,39	2,20	0,00
NOVI LIGURE	AL	311.309.131,47	0,500	1.197,05	1.603.406,40	1.603.451,46	-76,51	121,57	0,00
OCCIMIANO	AL	12.936.897,75	0,500	49,75	66.631,85	66.633,71	-3,19	5,05	0,00
ODALENGO GRANDE	AL	3.781.318,20	0,400	11,63	15.580,63	14.192,95	-1.388,86	1,18	0,00
ODALENGO PICCOLO	AL	2.392.356,44	0,500	9,20	12.321,89	12.322,24	-0,59	0,94	0,00
OLIVOLA	AL	1.686.501,88	0,200	2,59	3.474,55	3.474,66	-0,16	0,27	0,00
ORSARA BORMIDA	AL	3.297.272,59	0,500	12,68	16.982,71	16.093,94	-890,06	1,29	0,00
OTTIGLIO	AL	5.699.406,59	0,200	8,77	11.741,98	11.046,76	-696,11	0,89	0,00
OVADA	AL	127.651.600,24	0,500	490,85	657.473,13	657.491,62	-31,36	49,85	0,00
OVIGLIO	AL	13.294.038,02	0,400	40,89	54.777,05	54.778,60	-2,60	4,15	0,00
OZZANO MONFERRATO	AL	14.872.818,87	0,500	57,19	76.602,86	75.172,71	-1.435,96	5,81	0,00
PADERNA	AL	2.519.885,66	0,000	0,00	0,00	0,00	0,00	0,00	0,00
PARETO	AL	6.154.515,64	0,200	9,47	12.679,61	12.245,88	-434,70	0,97	0,00
PARODI LIGURE	AL	6.227.356,72	0,200	9,58	12.829,67	12.830,03	-0,62	0,98	0,00
PASTURANA	AL	11.707.042,92	0,200	18,01	24.118,98	24.119,67	-1,14	1,83	0,00

XIV LEGISLATURA - DISEGNI DI LEGGE E RELAZIONI - DOCUMENTI

Descrizione	Sigla	Imponibile 1999 (1)	Aliquota 2002	Parametro a milione	1° 2° 3° 4° 5° 6° e 7° RATA CALCOLATE 1.339.500.000	1° 2° 3° 4° 5° 6° e 7° RATA PAGATE 1.337.815.360,86	Recuperi derivanti da anni precedenti	Rimborsi derivanti da variazioni intervenute in corso d'anno	Debito residuo da recuperare con rimborso diretto (2)
PECETTO DI VALENZA	AL	12.321.017,73	0,200	18,95	25.383,90	23.715,20	-1.670,62	1,92	0,00
PIETRA MARAZZI	AL	11.137.375,47	0,200	17,13	22.945,34	22.945,99	-1,09	1,74	0,00
PIOVERA	AL	6.909.564,78	0,000	0,00	0,00	0,00	0,00	0,00	0,00
POMARO MONFERRATO	AL	3.653.279,76	0,500	14,05	18.816,31	18.816,84	-0,90	1,43	0,00
PONTECURONE	AL	39.709.218,76	0,300	91,61	122.714,05	118.198,16	-4.525,19	9,30	0,00
PONTESTURA	AL	15.882.816,45	0,500	61,07	81.804,89	81.132,65	-678,44	6,20	0,00
PONTI	AL	5.611.052,18	0,500	21,58	28.899,88	28.562,97	-339,10	2,19	0,00
PONZANO MONFERRATO	AL	3.550.705,22	0,500	13,65	18.288,02	17.944,39	-345,01	1,38	0,00
PONZONE	AL	10.852.189,52	0,000	0,00	0,00	0,00	0,00	0,00	0,00
POZZOL GROPPPO	AL	3.477.552,72	0,400	10,70	14.328,98	14.329,38	-0,68	1,08	0,00
POZZOLO FORMIGARO	AL	44.634.246,26	0,400	137,30	183.911,95	183.917,13	-8,77	13,95	0,00
PRASCO	AL	4.682.647,56	0,200	7,20	9.647,25	9.647,52	-0,46	0,73	0,00
PREDOSA	AL	19.969.833,24	0,000	0,00	0,00	0,00	0,00	0,00	0,00
QUARNGENTO	AL	12.629.604,86	0,500	48,56	65.049,13	65.050,96	-3,10	4,93	0,00
QUATTORDIO	AL	21.274.219,50	0,400	65,44	87.658,77	87.086,26	-579,16	6,65	0,00
RICALDONE	AL	4.350.282,24	0,000	0,00	0,00	0,00	0,00	0,00	0,00
RIVALTA BORMIDA	AL	11.920.238,91	0,000	0,00	0,00	0,00	0,00	0,00	0,00
RIVARONE	AL	3.264.765,76	0,400	10,04	13.452,21	12.227,91	-1.225,32	1,02	0,00
ROCCAFORTE LIGURE	AL	1.317.804,34	0,000	0,00	0,00	0,00	0,00	0,00	0,00
ROCCA GRIMALDA	AL	11.605.816,85	0,400	35,70	47.820,87	47.822,21	-2,29	3,63	0,00
ROCCHETTA LIGURE	AL	2.172.114,43	0,000	0,00	0,00	0,00	0,00	0,00	0,00
ROSIGNANO MONFERRATO	AL	26.884.767,10	0,500	103,38	138.470,74	138.474,64	-6,60	10,50	0,00
SALA MONFERRATO	AL	3.964.289,07	0,400	12,19	16.334,55	16.214,41	-121,38	1,24	0,00
SALE	AL	39.444.290,31	0,000	0,00	0,00	0,00	0,00	0,00	0,00
SAN CRISTOFORO	AL	5.137.630,08	0,000	0,00	0,00	0,00	0,00	0,00	0,00
SAN GIORGIO MONFERRATO	AL	14.488.641,05	0,400	44,57	59.699,34	59.701,00	-2,86	4,52	0,00
SAN SALVATORE MONFERRATO	AL	40.935.401,05	0,400	125,92	168.671,14	168.675,88	-8,05	12,79	0,00
SAN SEBASTIANO CURONE	AL	5.557.965,06	0,000	0,00	0,00	0,00	0,00	0,00	0,00
SANTAGATA FOSSILI	AL	3.923.995,62	0,000	0,00	0,00	0,00	0,00	0,00	0,00
SARDIGLIANO	AL	4.727.776,60	0,500	18,18	24.350,55	23.167,51	-1.184,89	1,85	0,00
SAREZZANO	AL	11.346.800,81	0,400	34,90	46.753,61	46.754,93	-2,23	3,55	0,00
SERRALUNGA DI CREA	AL	7.470.882,68	0,200	11,49	15.391,59	15.202,43	-190,33	1,17	0,00
SERRAVALLE SCRIVIA	AL	57.827.799,33	0,500	222,36	297.843,71	297.852,07	-14,22	22,58	0,00
SEZZADIO	AL	12.078.429,14	0,500	46,44	62.210,30	62.212,05	-2,96	4,71	0,00
SILVANO D'ORBA	AL	17.024.689,74	0,300	39,28	52.611,69	52.613,17	-2,51	3,99	0,00
SOLERO	AL	17.021.926,69	0,300	39,27	52.603,15	52.604,64	-2,50	3,99	0,00
SOLONGHELLO	AL	2.345.071,19	0,500	9,02	12.078,35	12.078,69	-0,58	0,92	0,00
SPIGNO MONFERRATO	AL	10.801.970,28	0,200	16,61	22.254,34	22.254,97	-1,06	1,69	0,00
SPINETO SCRIVIA	AL	4.235.047,80	0,000	0,00	0,00	0,00	0,00	0,00	0,00
STAZZANO	AL	20.109.156,78	0,500	77,32	103.572,77	103.575,67	-4,95	7,85	0,00
STREVI	AL	15.870.457,63	0,200	24,41	32.696,49	32.697,42	-1,55	2,48	0,00
TAGLIOLO MONFERRATO	AL	14.558.571,38	0,000	0,00	0,00	0,00	0,00	0,00	0,00
TASSAROLO	AL	6.416.364,97	0,000	0,00	0,00	0,00	0,00	0,00	0,00
TERRUGGIA	AL	13.660.738,43	0,500	52,53	70.360,02	70.362,00	-3,36	5,34	0,00
TERZO	AL	7.570.854,27	0,500	29,11	38.993,89	38.994,98	-1,86	2,91	0,00
TICINETO	AL	13.822.645,09	0,500	53,15	71.193,92	71.195,91	-3,40	5,39	0,00
TORTONA	AL	308.076.650,98	0,400	947,70	1.269.405,94	1.269.441,62	-60,57	96,25	0,00
TREVILLE	AL	3.144.977,71	0,400	9,67	12.958,62	12.367,95	-591,65	0,98	0,00
TRISOBBIO	AL	5.237.755,07	0,500	20,14	26.977,20	26.522,67	-456,57	2,04	0,00
VALENZA	AL	206.950.240,41	0,500	795,77	1.065.903,01	1.065.932,97	-50,86	80,82	0,00
VALMACCA	AL	10.140.897,71	0,500	38,99	52.230,98	37.672,94	-14.562,00	3,96	0,00
VIGNALE MONFERRATO	AL	11.033.343,49	0,500	42,43	56.827,53	56.171,29	-660,55	4,31	0,00
VIGNOLE BORBERA	AL	20.300.936,85	0,500	78,06	104.560,53	104.563,47	-4,98	7,92	0,00
VIGUZZOLO	AL	29.913.807,48	0,400	92,02	123.257,52	123.260,98	-5,88	9,34	0,00
VILLADEATI	AL	5.142.111,90	0,400	15,82	21.187,66	21.188,26	-1,01	1,61	0,00
VILLALVERNIA	AL	8.870.121,42	0,000	0,00	0,00	0,00	0,00	0,00	0,00
VILLAMIROGLIO	AL	2.360.340,24	0,400	7,26	9.725,59	9.604,44	-121,88	0,73	0,00
VILLANOVA MONFERRATO	AL	18.714.465,96	0,000	0,00	0,00	0,00	0,00	0,00	0,00
VILLAROMAGNANO	AL	7.090.242,06	0,000	0,00	0,00	0,00	0,00	0,00	0,00
VISONE	AL	11.265.584,86	0,200	17,33	23.209,49	23.210,13	-1,12	1,76	0,00
VOLPEDO	AL	12.028.284,28	0,400	37,00	49.561,60	49.563,00	-2,36	3,76	0,00
VOLPEGLINO	AL	1.499.647,26	0,000	0,00	0,00	0,00	0,00	0,00	0,00
VOLTAGGIO	AL	7.146.127,35	0,000	0,00	0,00	0,00	0,00	0,00	0,00
AGLIANO	AT	12.888.311,03	0,400	39,65	53.105,28	52.645,80	-463,50	4,02	0,00
ALBUGNANO	AT	4.515.654,84	0,200	6,95	9.303,20	9.303,47	-0,44	0,71	0,00
ANTIGNANO	AT	9.918.591,93	0,200	15,26	20.434,40	20.434,97	-0,98	1,55	0,00
ARAMENGO	AT	4.970.103,86	0,200	7,64	10.239,47	10.239,75	-0,49	0,77	0,00
ASTI	AT	794.453.501,84	0,400	2.443,88	3.273.484,02	3.273.576,02	-156,20	248,20	0,00
AZZANO D'ASTI	AT	3.480.135,52	0,200	5,35	7.169,81	7.170,00	-0,35	0,54	0,00
BALDICHIERI D'ASTI	AT	11.549.595,87	0,400	35,53	47.589,22	47.590,56	-2,27	3,61	0,00
BELVEGLIO	AT	2.900.664,68	0,500	11,15	14.939,95	14.393,76	-547,32	1,13	0,00

XIV LEGISLATURA - DISEGNI DI LEGGE E RELAZIONI - DOCUMENTI

Descrizione	Sigla	Imponibile 1999 (1)	Aliquota 2002	Parametro a milione	1° 2° 3° 4° 5° 6° e 7° RATA CALCOLATE 1.339.500.000	1° 2° 3° 4° 5° 6° e 7° RATA PAGATE 1.337.815.360,86	Recuperi derivanti da anni precedenti	Rimborsi derivanti da variazioni intervenute in corso d'anno	Debito residuo da recuperare con rimborso diretto (2)
BERZANO DI SAN PIETRO	AT	3.275.422,33	0,000	0,00	0,00	0,00	0,00	0,00	0,00
BRUNO	AT	3.099.254,75	0,400	9,53	12.770,23	12.770,59	-0,61	0,97	0,00
BUBBIO	AT	6.839.698,49	0,300	15,78	21.136,84	21.001,59	-136,85	1,60	0,00
BUTTIGLIERA D'ASTI	AT	17.087.892,70	0,000	0,00	0,00	0,00	0,00	0,00	0,00
CALAMANDRANA	AT	13.146.403,65	0,300	30,33	40.626,56	40.627,70	-1,94	3,08	0,00
CALLIANO	AT	11.615.695,13	0,200	17,87	23.930,78	23.931,47	-1,13	1,82	0,00
CALOSSO	AT	9.626.258,22	0,500	37,02	49.580,32	49.581,72	-2,36	3,76	0,00
CAMERANO CASASCO	AT	3.994.782,24	0,000	0,00	0,00	0,00	0,00	0,00	0,00
CANELLI	AT	106.220.711,99	0,400	326,75	437.674,20	437.686,50	-20,88	33,18	0,00
CANTARANA	AT	8.134.360,91	0,400	25,02	33.517,00	33.517,94	-1,61	2,55	0,00
CAPRIGLIO	AT	2.453.610,29	0,400	7,55	10.109,92	10.110,21	-0,48	0,77	0,00
CASORZO	AT	5.626.061,45	0,000	0,00	0,00	0,00	0,00	0,00	0,00
CASSINASCIO	AT	4.534.302,55	0,500	17,44	23.354,06	23.354,71	-1,12	1,77	0,00
CASTAGNOLE DELLE LANZE	AT	30.744.381,21	0,400	94,58	126.679,82	126.683,38	-6,04	9,60	0,00
CASTAGNOLE MONFERRATO	AT	11.411.553,66	0,200	17,55	23.510,21	22.330,05	-1.181,94	1,78	0,00
CASTEL BOGLIONE	AT	4.133.067,70	0,400	12,71	17.029,97	17.030,45	-0,81	1,29	0,00
CASTELL'ALFERO	AT	27.506.455,19	0,000	0,00	0,00	0,00	0,00	0,00	0,00
CASTELLERO	AT	3.452.431,22	0,200	5,31	7.112,75	7.112,95	-0,34	0,54	0,00
CASTELLETTO MOLINA	AT	947.841,47	0,000	0,00	0,00	0,00	0,00	0,00	0,00
CASTELLO DI ANNONE	AT	16.123.751,85	0,200	24,80	33.218,33	33.219,26	-1,59	2,52	0,00
CASTELNUOVO BELBO	AT	7.703.742,76	0,300	17,77	23.807,01	23.233,86	-574,95	1,80	0,00
CASTELNUOVO CALCEA	AT	5.901.172,36	0,200	9,08	12.157,66	12.158,00	-0,58	0,92	0,00
CASTELNUOVO DON BOSCO	AT	26.889.500,95	0,400	82,72	110.796,10	102.108,63	-8.695,87	8,40	0,00
CASTEL ROCCHERO	AT	2.894.011,68	0,200	4,45	5.962,26	5.962,43	-0,28	0,45	0,00
CELLARENGO	AT	4.881.884,24	0,200	7,51	10.057,72	10.058,00	-0,48	0,76	0,00
CELLE ENOMONDO	AT	4.069.694,83	0,000	0,00	0,00	0,00	0,00	0,00	0,00
CERRETO D'ASTI	AT	2.203.545,48	0,200	3,39	4.539,77	4.539,90	-0,22	0,35	0,00
CERRO TANARO	AT	5.818.461,27	0,000	0,00	0,00	0,00	0,00	0,00	0,00
CESSOLE	AT	3.238.854,60	0,200	4,98	6.672,73	6.672,92	-0,32	0,51	0,00
CHIUSANO D'ASTI	AT	2.177.004,24	0,000	0,00	0,00	0,00	0,00	0,00	0,00
CINAGLIO	AT	3.949.215,24	0,000	0,00	0,00	0,00	0,00	0,00	0,00
CISTERNA D'ASTI	AT	9.490.884,02	0,200	14,60	19.553,22	19.553,77	-0,93	1,48	0,00
COAZZOLO	AT	2.035.499,18	0,400	6,26	8.387,12	8.387,36	-0,40	0,64	0,00
COCCONATO	AT	15.507.130,20	0,000	0,00	0,00	0,00	0,00	0,00	0,00
CORSIONE	AT	1.682.232,33	0,000	0,00	0,00	0,00	0,00	0,00	0,00
CORTANDONE	AT	2.947.776,91	0,200	4,53	6.073,04	6.073,21	-0,29	0,46	0,00
CORTANZE	AT	2.709.791,51	0,000	0,00	0,00	0,00	0,00	0,00	0,00
CORTAZZONE	AT	5.915.972,46	0,000	0,00	0,00	0,00	0,00	0,00	0,00
CORTIGLIONE	AT	6.318.465,40	0,500	24,30	32.543,43	27.161,55	-5.384,35	2,47	0,00
COSSOMBRATO	AT	4.848.693,11	0,000	0,00	0,00	0,00	0,00	0,00	0,00
COSTIGLIOLE D'ASTI	AT	46.874.889,35	0,400	144,20	193.144,34	193.149,78	-9,20	14,64	0,00
CUNICO	AT	4.003.774,78	0,200	6,16	8.248,62	8.248,85	-0,39	0,62	0,00
DUSINO SAN MICHELE	AT	8.858.186,62	0,400	27,25	36.499,47	36.500,50	-1,74	2,77	0,00
FERRERE	AF	13.139.091,66	0,000	0,00	0,00	0,00	0,00	0,00	0,00
FONTANILE	AT	3.604.527,78	0,400	11,09	14.852,18	14.395,10	-458,20	1,12	0,00
FRINCO	AT	6.373.898,78	0,200	9,80	13.131,59	12.673,43	-459,16	1,00	0,00
GRANA	AT	4.836.302,27	0,200	7,44	9.963,81	9.964,09	-0,48	0,76	0,00
GRAZZANO BADOGGIO	AT	7.237.987,47	0,000	0,00	0,00	0,00	0,00	0,00	0,00
INCISA SCAPACCINO	AT	18.164.822,05	0,300	41,91	56.135,06	56.136,65	-2,67	4,26	0,00
ISOLA D'ASTI	AT	17.709.213,07	0,000	0,00	0,00	0,00	0,00	0,00	0,00
LOAZZOLO	AT	2.618.851,71	0,200	4,03	5.395,39	4.761,75	-634,05	0,41	0,00
MARANZANA	AT	2.633.786,09	0,400	8,10	10.852,30	10.852,60	-0,52	0,82	0,00
MARETTO	AT	4.710.213,97	0,200	7,24	9.704,03	9.704,30	-0,46	0,73	0,00
MOASCA	AT	3.210.561,54	0,200	4,94	6.614,43	6.614,62	-0,31	0,50	0,00
MOMBALDONE	AT	2.019.453,38	0,500	7,77	10.401,25	10.289,46	-112,58	0,79	0,00
MOMBARUZZO	AT	9.727.122,25	0,400	29,92	40.079,86	39.905,65	-177,25	3,04	0,00
MOMBERCELLI	AT	18.844.841,37	0,400	57,97	77.648,71	77.650,90	-3,70	5,89	0,00
MONALE	AT	8.533.336,78	0,000	0,00	0,00	0,00	0,00	0,00	0,00
MONASTERO BORMIDA	AT	7.490.017,40	0,400	23,04	30.862,03	30.817,05	-47,32	2,34	0,00
MONCALVO	AT	31.323.053,60	0,500	120,44	161.330,26	161.334,79	-7,70	12,23	0,00
MONCUCCO TORINESE	AT	8.316.150,64	0,200	12,79	17.133,02	17.133,50	-0,82	1,30	0,00
MONGARDINO	AT	8.695.150,99	0,300	20,06	26.870,77	26.871,52	-1,28	2,03	0,00
MONTABONE	AT	2.355.139,00	0,400	7,24	9.704,15	9.704,43	-0,46	0,74	0,00
MONTAFIA	AT	9.524.229,06	0,200	14,65	19.621,92	19.622,48	-0,93	1,49	0,00
MONTALDO SCARAMPI	AT	6.395.930,84	0,400	19,68	26.353,93	26.354,68	-1,25	2,00	0,00
MONTECHIARO D'ASTI	AT	10.955.782,51	0,000	0,00	0,00	0,00	0,00	0,00	0,00
MONTEGROSSO D'ASTI	AT	16.920.621,09	0,350	45,54	61.005,10	61.006,81	-2,91	4,62	0,00
MONTEMAGNO	AT	10.854.134,50	0,100	8,35	11.180,90	11.181,22	-0,53	0,85	0,00
MONTIGLIO MONFERRATO	AT	15.928.320,95	0,000	0,00	0,00	0,00	0,00	0,00	0,00
MORANSENGO	AT	1.859.490,15	0,000	0,00	0,00	0,00	0,00	0,00	0,00
NIZZA MONFERRATO	AT	94.645.604,18	0,500	363,93	487.474,84	487.488,54	-23,26	36,96	0,00

XIV LEGISLATURA - DISEGNI DI LEGGE E RELAZIONI - DOCUMENTI

Descrizione	Sigla	Imponibile 1999 (1)	Aliquota 2002	Parametro a milione	1° 2° 3° 4° 5° 6° e 7° RATA CALCOLATE 1.339.500.000	1° 2° 3° 4° 5° 6° e 7° RATA PAGATE 1.337.815.360,86	Recuperi derivanti da anni precedenti	Rimborsi derivanti da variazioni intervenute in corso d'anno	Debito residuo da recuperare con rimborso diretto (2)
OLMO GENTILE	AT	665.390,16	0,000	0,00	0,00	0,00	0,00	0,00	0,00
PASSERANO MARMORITO	AT	4.097.061,88	0,400	12,60	16.881,63	16.882,10	-0,81	1,28	0,00
PENANGO	AT	4.622.490,67	0,400	14,22	19.046,61	19.047,15	-0,90	1,44	0,00
PIEA	AT	4.395.346,72	0,000	0,00	0,00	0,00	0,00	0,00	0,00
PINO D'ASTI	AT	1.957.709,93	0,200	3,01	4.033,31	3.591,56	-442,05	0,30	0,00
PIOVA' MASSAIA	AT	5.893.526,73	0,200	9,06	12.141,91	12.142,25	-0,58	0,92	0,00
PORTACOMARO	AT	20.445.108,38	0,400	62,89	84.242,48	84.244,85	-4,02	6,39	0,00
QUARANTI	AT	1.525.884,30	0,400	4,69	6.287,28	6.159,72	-128,04	0,48	0,00
REFRANCORE	AT	15.284.401,45	0,200	23,51	31.489,09	31.489,97	-1,50	2,38	0,00
REVIGLIASCO D'ASTI	AT	8.951.414,32	0,200	13,77	18.441,81	18.227,07	-216,14	1,40	0,00
ROATTO	AT	3.456.053,65	0,400	10,63	14.240,40	14.240,81	-0,67	1,08	0,00
ROBELLA	AT	4.772.473,88	0,200	7,34	9.832,32	9.832,61	-0,46	0,75	0,00
ROCCA D'ARAZZO	AT	9.105.113,44	0,300	21,01	28.137,68	26.518,25	-1.621,57	2,14	0,00
ROCCAVERANO	AT	3.973.924,09	0,200	6,11	8.187,13	8.187,35	-0,40	0,62	0,00
ROCCHETTA PALAFAEA	AT	2.410.020,81	0,400	7,41	9.930,31	9.930,60	-0,47	0,76	0,00
ROCCHETTA TANARO	AT	13.132.046,67	0,200	20,20	27.054,79	27.055,55	-1,29	2,05	0,00
SAN DAMIANO D'ASTI	AT	64.320.800,30	0,500	247,33	331.286,08	331.295,39	-15,81	25,12	0,00
SAN GIORGIO SCARAMPI	AT	780.419,05	0,000	0,00	0,00	0,00	0,00	0,00	0,00
SAN MARTINO ALFIERI	AT	5.739.096,30	0,400	17,65	23.647,49	23.648,16	-1,13	1,80	0,00
SAN MARZANO OLIVETO	AT	7.963.950,79	0,300	18,37	24.611,13	24.611,82	-1,18	1,87	0,00
SAN PAOLO SOLBRITO	AT	9.989.066,09	0,400	30,73	41.159,17	41.160,33	-1,96	3,12	0,00
SCURZOLENCO	AT	5.529.643,08	0,300	12,76	17.088,36	17.088,84	-0,82	1,30	0,00
SEROLE	AT	914.951,43	0,200	1,41	1.885,00	1.885,06	-0,09	0,15	0,00
SESSAME	AT	1.687.276,05	0,200	2,60	3.476,16	2.848,72	-627,70	0,26	0,00
SETTIME	AT	5.336.251,14	0,200	8,21	10.993,81	10.994,12	-0,53	0,84	0,00
SOGLIO	AT	1.326.435,36	0,200	2,04	2.732,73	2.732,82	-0,12	0,21	0,00
TIGLIOLE	AT	15.999.123,57	0,000	0,00	0,00	0,00	0,00	0,00	0,00
TONCO	AT	7.143.127,77	0,200	10,99	14.716,34	14.716,76	-0,70	1,12	0,00
TONENGO	AT	1.509.066,40	0,200	2,32	3.108,98	3.109,07	-0,15	0,24	0,00
VAGLIO SERRA	AT	2.492.397,75	0,400	7,67	10.269,74	10.112,73	-157,79	0,78	0,00
VALFENERA	AT	18.541.972,97	0,000	0,00	0,00	0,00	0,00	0,00	0,00
VESIME	AT	5.188.773,26	0,200	7,98	10.689,97	10.690,27	-0,51	0,81	0,00
VIALE D'ASTI	AT	2.282.611,93	0,200	3,51	4.702,66	4.702,80	-0,22	0,36	0,00
VIARIGI	AT	10.888.118,39	0,200	16,75	22.431,82	22.432,44	-1,08	1,70	0,00
VIGLIANO D'ASTI	AT	6.764.122,77	0,300	15,61	20.903,28	20.903,87	-1,00	1,59	0,00
VILLAFRANCA D'ASTI	AT	27.939.182,55	0,500	107,43	143.901,53	143.905,58	-6,86	10,91	0,00
VILLANOVA D'ASTI	AT	45.326.770,54	0,000	0,00	0,00	0,00	0,00	0,00	0,00
VILLA SAN SECONDO	AT	3.896.488,09	0,000	0,00	0,00	0,00	0,00	0,00	0,00
VINCHIO	AT	5.182.135,76	0,400	15,94	21.352,58	21.279,75	-74,45	1,62	0,00
ACCEGLIO	CN	1.465.368,98	0,000	0,00	0,00	0,00	0,00	0,00	0,00
AISONE	CN	2.208.391,39	0,200	3,40	4.549,74	4.549,87	-0,22	0,35	0,00
ALBA	CN	379.189.182,29	0,300	874,84	1.171.814,70	1.171.847,64	-55,91	88,85	0,00
ALBARETTO DELLA TORRE	CN	2.575.361,91	0,200	3,96	5.305,79	5.305,95	-0,25	0,41	0,00
ALTO	CN	780.175,80	0,000	0,00	0,00	0,00	0,00	0,00	0,00
ARGENTERA	CN	757.582,36	0,200	1,17	1.560,77	797,58	-899,69	0,11	-136,39
ARGUELLO	CN	1.520.989,32	0,200	2,34	3.133,56	3.133,65	-0,15	0,24	0,00
BAGNASCO	CN	9.706.574,50	0,300	22,39	29.996,40	29.531,17	-467,51	2,28	0,00
BAGNOLO PIEMONTE	CN	42.340.527,41	0,000	0,00	0,00	0,00	0,00	0,00	0,00
BALDISSERO D'ALBA	CN	9.436.052,82	0,300	21,77	29.160,39	29.161,21	-1,39	2,21	0,00
BARBARESCO	CN	5.723.855,66	0,400	17,61	23.584,70	23.585,36	-1,13	1,79	0,00
BARGE	CN	59.720.838,00	0,400	183,71	246.075,09	246.082,01	-11,74	18,66	0,00
BAROLO	CN	6.629.289,82	0,500	25,49	34.144,35	33.775,13	-371,81	2,59	0,00
BASTIA MONDOVI'	CN	4.736.655,01	0,000	0,00	0,00	0,00	0,00	0,00	0,00
BATTIFOLLO	CN	2.142.123,77	0,000	0,00	0,00	0,00	0,00	0,00	0,00
BEINETTE	CN	24.208.114,57	0,000	0,00	0,00	0,00	0,00	0,00	0,00
BELLINO	CN	1.297.087,18	0,000	0,00	0,00	0,00	0,00	0,00	0,00
BELVEDERE LANGHE	CN	2.569.062,68	0,500	9,88	13.232,04	13.232,41	-0,63	1,00	0,00
BENE VAGIENNA	CN	28.031.078,83	0,400	86,23	115.499,88	115.503,12	-5,51	8,75	0,00
BENEVELLO	CN	3.673.816,67	0,200	5,65	7.568,84	7.569,05	-0,36	0,57	0,00
BERGOLO	CN	622.685,37	0,500	2,39	3.207,17	3.207,25	-0,16	0,24	0,00
BERNEZZO	CN	25.591.269,81	0,000	0,00	0,00	0,00	0,00	0,00	0,00
BONVICINO	CN	1.133.051,69	0,000	0,00	0,00	0,00	0,00	0,00	0,00
BORGOMALE	CN	2.944.678,69	0,200	4,53	6.066,66	5.845,64	-221,48	0,46	0,00
BORGO SAN DALMAZZO	CN	117.278.173,50	0,000	0,00	0,00	0,00	0,00	0,00	0,00
BOSIA	CN	1.512.950,67	0,300	3,49	4.675,50	4.470,63	-205,23	0,36	0,00
BOSSOLASCO	CN	6.005.104,14	0,400	18,47	24.743,56	24.744,26	-1,17	1,87	0,00
BOVES	CN	83.694.354,09	0,400	257,46	344.856,09	344.865,79	-16,45	26,15	0,00
BRA	CN	283.412.354,17	0,350	762,85	1.021.806,28	1.021.835,00	-48,76	77,48	0,00
BRIAGLIA	CN	2.388.563,58	0,000	0,00	0,00	0,00	0,00	0,00	0,00
BRIGA ALTA	CN	681.534,60	0,100	0,52	702,05	663,23	-38,87	0,05	0,00
BRONDELLO	CN	2.325.682,89	0,400	7,15	9.582,80	9.583,07	-0,46	0,73	0,00

XIV LEGISLATURA - DISEGNI DI LEGGE E RELAZIONI - DOCUMENTI

Descrizione	Sigla	Imponibile 1999 (1)	Aliquota 2002	Parametro a milione	1° 2° 3° 4° 5° 6° e 7° RATA CALCOLATE 1.339.500.000	1° 2° 3° 4° 5° 6° e 7° RATA PAGATE 1.337.815.360,86	Recuperi derivanti da anni precedenti	Rimborsi derivanti da variazioni intervenute in corso d'anno	Debito residuo da recuperare con rimborso diretto (2)
BROSSASCO	CN	8.744.851,18	0,500	33,63	45.040,59	45.041,86	-2,15	3,42	0,00
BUSCA	CN	77.125.024,40	0,400	237,25	317.787,68	317.796,60	-15,17	24,09	0,00
CAMERANA	CN	6.052.918,76	0,300	13,96	18.705,43	18.292,95	-413,90	1,42	0,00
CAMO	CN	1.434.371,24	0,500	5,52	7.387,76	7.252,02	-136,30	0,56	0,00
CANALE	CN	47.497.882,53	0,400	146,11	195.711,35	195.716,84	-9,35	14,84	0,00
CANOSIO	CN	462.100,84	0,200	0,71	952,02	648,89	-303,20	0,07	0,00
CAPRAUNA	CN	930.832,48	0,000	0,00	0,00	0,00	0,00	0,00	0,00
CARAGLIO	CN	52.311.400,79	0,100	40,23	53.886,27	53.887,77	-2,58	4,08	0,00
CARAMAGNA PIEMONTE	CN	27.614.464,92	0,200	42,47	56.891,62	56.893,22	-2,71	4,31	0,00
CARDE'	CN	7.515.163,69	0,500	28,90	38.707,08	38.708,18	-1,84	2,94	0,00
CARRU'	CN	37.219.580,43	0,000	0,00	0,00	0,00	0,00	0,00	0,00
CARTIGNANO	CN	1.295.408,70	0,300	2,99	4.003,23	3.935,88	-67,65	0,30	0,00
CASALGRASSO	CN	13.004.488,53	0,400	40,00	53.583,98	53.585,48	-2,56	4,06	0,00
CASTAGNITO	CN	15.293.226,15	0,200	23,52	31.507,29	31.508,18	-1,50	2,39	0,00
CASTELDELFINO	CN	1.811.231,90	0,000	0,00	0,00	0,00	0,00	0,00	0,00
CASTELLAR	CN	1.998.821,45	0,200	3,07	4.117,99	4.118,11	-0,19	0,31	0,00
CASTELLETTO STURA	CN	8.949.810,20	0,200	13,77	18.438,50	18.439,01	-0,88	1,39	0,00
CASTELLETTO UZZONE	CN	2.857.663,96	0,200	4,40	5.887,39	5.887,56	-0,27	0,44	0,00
CASTELLINALDO	CN	6.037.091,93	0,500	23,21	31.094,22	26.178,22	-4.918,36	2,36	0,00
CASTELLINO TANARO	CN	2.454.106,61	0,000	0,00	0,00	0,00	0,00	0,00	0,00
CASTELMAGNO	CN	709.823,01	0,200	1,09	1.462,39	1.462,43	-0,07	0,11	0,00
CASTELNUOVO DI CEVA	CN	1.101.405,28	0,400	3,39	4.538,25	4.538,38	-0,21	0,34	0,00
CASTIGLIONE FALLETTO	CN	6.194.677,91	0,000	0,00	0,00	0,00	0,00	0,00	0,00
CASTIGLIONE TINELLA	CN	5.442.518,35	0,500	20,93	28.031,83	26.403,88	-1.630,08	2,13	0,00
CASTINO	CN	3.926.245,31	0,000	0,00	0,00	0,00	0,00	0,00	0,00
CAVALLERLEONE	CN	3.962.503,68	0,400	12,19	16.327,19	16.327,66	-0,77	1,24	0,00
CAVALLERMAGGIORE	CN	45.529.981,87	0,300	105,04	140.702,06	140.706,01	-6,71	10,66	0,00
CELLE DI MACRA	CN	672.300,87	0,500	2,59	3.462,70	2.958,87	-504,09	0,26	0,00
CENTALLO	CN	52.240.196,36	0,500	200,88	269.064,59	269.072,15	-12,84	20,40	0,00
CERESOLE ALBA	CN	18.182.575,26	0,000	0,00	0,00	0,00	0,00	0,00	0,00
CERRETTO DELLE LANGHE	CN	3.190.713,59	0,000	0,00	0,00	0,00	0,00	0,00	0,00
CERVASCA	CN	40.337.131,70	0,000	0,00	0,00	0,00	0,00	0,00	0,00
CERVERE	CN	14.844.023,82	0,500	57,08	76.454,55	76.456,70	-3,65	5,80	0,00
CEVA	CN	60.139.624,12	0,400	185,00	247.800,66	247.807,63	-11,82	18,79	0,00
CHERASCO	CN	68.089.802,56	0,200	104,73	140.279,37	140.283,32	-6,68	10,63	0,00
CHIUSA DI PESIO	CN	30.202.744,45	0,200	46,45	62.224,02	62.225,77	-2,97	4,72	0,00
CIGLIE'	CN	1.373.458,25	0,000	0,00	0,00	0,00	0,00	0,00	0,00
CISSONE	CN	819.223,04	0,000	0,00	0,00	0,00	0,00	0,00	0,00
CLAVESANA	CN	7.185.111,58	0,000	0,00	0,00	0,00	0,00	0,00	0,00
CORNELIANO D'ALBA	CN	17.013.948,47	0,250	32,71	43.815,41	43.816,63	-2,10	3,32	0,00
CORTEMILIA	CN	20.471.914,04	0,300	47,23	63.264,70	61.639,01	-1.630,48	4,79	0,00
COSSANO BELBO	CN	9.156.142,48	0,200	14,08	18.863,59	18.864,11	-0,91	1,43	0,00
COSTIGLIOLE SALUZZO	CN	26.546.141,81	0,000	0,00	0,00	0,00	0,00	0,00	0,00
CRAVANZANA	CN	3.303.211,33	0,100	2,54	3.402,65	3.282,60	-120,31	0,26	0,00
CRISSOLO	CN	1.723.859,28	0,200	2,65	3.551,52	3.551,63	-0,16	0,27	0,00
CUNEO	CN	643.842.117,06	0,400	1.980,57	2.652.901,48	2.652.976,05	-126,58	201,15	0,00
DEMONTE	CN	17.650.030,73	0,200	27,15	36.362,79	36.363,81	-1,73	2,75	0,00
DIANO D'ALBA	CN	31.111.771,60	0,300	71,78	96.145,24	96.147,94	-4,59	7,29	0,00
DOGLIANI	CN	38.877.218,57	0,000	0,00	0,00	0,00	0,00	0,00	0,00
DRONERO	CN	64.429.552,18	0,300	148,65	199.107,71	199.113,30	-9,50	15,09	0,00
ELVA	CN	575.340,73	0,300	1,33	1.777,98	1.634,58	-143,54	0,14	0,00
ENTRACQUE	CN	7.567.073,81	0,000	0,00	0,00	0,00	0,00	0,00	0,00
ENVIE	CN	11.576.041,05	0,000	0,00	0,00	0,00	0,00	0,00	0,00
FARIGLIANO	CN	16.801.067,00	0,200	25,84	34.613,75	34.614,71	-1,66	2,62	0,00
FAULE	CN	3.315.072,79	0,400	10,20	13.659,50	13.568,09	-92,44	1,03	0,00
FEISOGGIO	CN	3.767.253,02	0,000	0,00	0,00	0,00	0,00	0,00	0,00
FOSSANO	CN	240.846.420,18	0,450	833,50	1.116.437,62	1.116.468,99	-53,28	84,65	0,00
FRABOSA SOPRANA	CN	8.042.939,78	0,500	30,93	41.425,39	41.426,56	-1,97	3,14	0,00
FRABOSA SOTTANA	CN	11.108.164,67	0,000	0,00	0,00	0,00	0,00	0,00	0,00
FRASSINO	CN	2.328.543,54	0,000	0,00	0,00	0,00	0,00	0,00	0,00
GAIOLA	CN	3.732.147,38	0,200	5,74	7.689,02	7.689,24	-0,37	0,59	0,00
GAMBASCA	CN	2.385.569,68	0,200	3,67	4.914,77	4.914,91	-0,24	0,38	0,00
GARESSIO	CN	35.870.246,92	0,200	55,17	73.900,29	72.498,43	-1.407,46	5,60	0,00
GENOLA	CN	20.437.330,54	0,200	31,43	42.105,20	42.106,38	-2,01	3,19	0,00
GORZEGNO	CN	2.977.861,56	0,200	4,58	6.135,03	6.135,20	-0,30	0,47	0,00
GOTTASECCA	CN	1.674.772,11	0,400	5,15	6.900,76	6.689,54	-211,74	0,52	0,00
GOVONE	CN	17.412.391,35	0,300	40,17	53.809,81	53.811,32	-2,57	4,08	0,00
GRINZANE CAVOUR	CN	20.868.398,52	0,400	64,19	85.986,60	85.989,02	-4,10	6,52	0,00
GUARENE	CN	30.347.980,91	0,200	46,68	62.523,26	62.525,02	-2,98	4,74	0,00
IGLIANO	CN	516.017,91	0,000	0,00	0,00	0,00	0,00	0,00	0,00
ISASCA	CN	794.830,27	0,500	3,06	4.093,79	4.093,91	-0,19	0,31	0,00

XIV LEGISLATURA - DISEGNI DI LEGGE E RELAZIONI - DOCUMENTI

Descrizione	Sigla	Imponibile 1999 (1)	Aliquota 2002	Parametro a milione	1° 2° 3° 4° 5° 6° e 7° RATA CALCOLATE 1.339.500,000	1° 2° 3° 4° 5° 6° e 7° RATA PAGATE 1.337.815.360,86	Recuperi derivanti da anni precedenti	Rimborsi derivanti da variazioni intervenute in corso d'anno	Debito residuo da recuperare con rimborso diretto (2)
VILLANOVA SOLARO	CN	5.433.317,15	0,500	20,89	27.984,44	27.985,22	-1,34	2,12	0,00
VILLAR SAN COSTANZO	CN	10.658.702,04	0,500	40,99	54.897,94	54.899,47	-2,63	4,16	0,00
VINADIO	CN	6.685.965,80	0,000	0,00	0,00	0,00	0,00	0,00	0,00
VIOLA	CN	3.735.197,57	0,300	8,62	11.542,94	11.257,67	-286,14	0,87	0,00
VOTTIGNASCO	CN	3.750.683,01	0,000	0,00	0,00	0,00	0,00	0,00	0,00
AGRATE CONTURBIA	NO	12.863.786,56	0,400	39,57	53.004,24	53.005,72	-2,53	4,01	0,00
AMENO	NO	8.005.605,11	0,000	0,00	0,00	0,00	0,00	0,00	0,00
ARMENO	NO	20.769.600,83	0,200	31,95	42.789,76	42.790,95	-2,05	3,24	0,00
ARONA	NO	180.346.168,66	0,200	277,39	371.551,20	371.561,64	-17,73	28,17	0,00
BARENGO	NO	8.880.097,30	0,200	13,66	18.294,87	18.295,39	-0,87	1,39	0,00
BELLINZAGO NOVARESE	NO	83.796.652,33	0,500	322,22	431.597,00	431.609,14	-20,59	32,73	0,00
BIANDRATE	NO	11.021.440,19	0,000	0,00	0,00	0,00	0,00	0,00	0,00
BOCA	NO	10.966.857,93	0,000	0,00	0,00	0,00	0,00	0,00	0,00
BOGOGNO	NO	13.515.773,11	0,400	41,58	55.690,69	55.692,26	-2,66	4,23	0,00
BOLZANO NOVARESE	NO	12.095.651,95	0,000	0,00	0,00	0,00	0,00	0,00	0,00
BORGOLAVEZZARO	NO	18.645.630,00	0,250	35,85	48.017,41	46.884,21	-1.136,84	3,64	0,00
BORGOMANERO	NO	229.319.557,71	0,000	0,00	0,00	0,00	0,00	0,00	0,00
BORGO TICINO	NO	33.315.244,77	0,500	128,10	171.591,11	171.595,93	-8,19	13,01	0,00
BRIGA NOVARESE	NO	32.693.445,65	0,000	0,00	0,00	0,00	0,00	0,00	0,00
BRIONA	NO	11.092.958,11	0,400	34,12	45.707,68	45.708,96	-2,18	3,46	0,00
CALTIGNAGA	NO	24.997.506,55	0,400	76,90	103.000,30	103.003,19	-4,92	7,81	0,00
CAMERI	NO	102.837.277,86	0,200	158,17	211.866,51	211.872,46	-10,11	16,06	0,00
CARPIGNANO SESIA	NO	23.983.141,81	0,200	36,89	49.410,33	49.411,71	-2,36	3,74	0,00
CASALBELTRAME	NO	8.108.662,53	0,500	31,18	41.763,90	41.765,07	-1,99	3,16	0,00
CASALEGGIO NOVARA	NO	7.876.680,94	0,200	12,12	16.227,63	16.228,09	-0,77	1,23	0,00
CASALINO	NO	13.899.092,07	0,000	0,00	0,00	0,00	0,00	0,00	0,00
CASALVOLONE	NO	7.806.581,21	0,000	0,00	0,00	0,00	0,00	0,00	0,00
CASTELLAZZO NOVARESE	NO	2.453.473,95	0,400	7,55	10.109,36	9.529,44	-580,69	0,77	0,00
CASTELLETTO SOPRA TICINO	NO	92.339.448,53	0,350	248,55	332.917,84	332.927,20	-15,88	25,24	0,00
CAVAGLIETTO	NO	3.937.191,09	0,200	6,06	8.111,45	8.111,67	-0,39	0,61	0,00
CAVAGLIO D'AGOGNA	NO	12.939.622,06	0,200	19,90	26.658,36	26.659,11	-1,27	2,02	0,00
CAVALLIRIO	NO	11.492.382,26	0,200	17,68	23.676,72	23.677,38	-1,13	1,79	0,00
CERANO	NO	71.578.750,38	0,400	220,19	294.934,67	294.942,96	-14,07	22,36	0,00
COLAZZA	NO	4.600.578,95	0,000	0,00	0,00	0,00	0,00	0,00	0,00
COMIGNAGO	NO	8.905.913,95	0,000	0,00	0,00	0,00	0,00	0,00	0,00
CRESSA	NO	16.074.957,00	0,500	61,81	82.794,52	82.796,84	-3,96	6,28	0,00
CUREGGIO	NO	25.497.125,92	0,200	39,22	52.529,46	52.530,94	-2,50	3,98	0,00
DIVIGNANO	NO	9.709.172,27	0,500	37,33	50.007,36	50.008,77	-2,38	3,79	0,00
DORMELLETO	NO	31.503.767,55	0,000	0,00	0,00	0,00	0,00	0,00	0,00
FARA NOVARESE	NO	22.844.758,74	0,200	35,14	47.065,03	47.066,35	-2,25	3,57	0,00
FONTANETO D'AGOGNA	NO	26.870.976,16	0,300	61,99	83.039,83	83.042,16	-3,97	6,30	0,00
GALLIATE	NO	151.070.972,54	0,500	580,90	778.095,28	778.117,15	-37,13	59,00	0,00
GARBAGNA NOVARESE	NO	9.784.053,88	0,200	15,05	20.157,21	20.157,79	-0,95	1,53	0,00
GARGALLO	NO	17.128.102,49	0,000	0,00	0,00	0,00	0,00	0,00	0,00
GATTICO	NO	33.836.629,71	0,000	0,00	0,00	0,00	0,00	0,00	0,00
GHEMME	NO	40.728.124,69	0,375	117,46	157.328,51	157.332,94	-7,50	11,93	0,00
GOZZANO	NO	77.493.185,35	0,400	238,38	319.304,66	319.313,63	-15,24	24,21	0,00
GRANOZZO CON MONTICELLO	NO	11.258.581,71	0,200	17,32	23.195,05	20.690,55	-2.506,26	1,76	0,00
GRIGNASCO	NO	51.570.420,96	0,200	79,32	106.245,96	106.248,94	-5,07	8,05	0,00
INVORIO	NO	38.000.602,19	0,000	0,00	0,00	0,00	0,00	0,00	0,00
LANDIONA	NO	6.502.420,12	0,400	20,00	26.792,72	26.793,47	-1,28	2,03	0,00
LESA	NO	27.004.648,11	0,000	0,00	0,00	0,00	0,00	0,00	0,00
MAGGIORA	NO	17.515.860,91	0,000	0,00	0,00	0,00	0,00	0,00	0,00
MANDELLO VITTA	NO	2.700.996,76	0,000	0,00	0,00	0,00	0,00	0,00	0,00
MARANO TICINO	NO	13.570.078,04	0,400	41,74	55.914,46	55.916,03	-2,67	4,24	0,00
MASSINO VISCONTI	NO	10.555.727,77	0,000	0,00	0,00	0,00	0,00	0,00	0,00
MEINA	NO	24.263.047,51	0,000	0,00	0,00	0,00	0,00	0,00	0,00
MEZZOMERICO	NO	9.287.603,49	0,400	28,57	38.268,87	38.269,94	-1,83	2,90	0,00
MIASINO	NO	8.729.849,66	0,000	0,00	0,00	0,00	0,00	0,00	0,00
MOMO	NO	28.149.920,72	0,200	43,30	57.994,78	57.996,42	-2,76	4,40	0,00
NEBBIUNO	NO	17.153.448,64	0,000	0,00	0,00	0,00	0,00	0,00	0,00
NIBBIOLA	NO	7.062.416,40	0,000	0,00	0,00	0,00	0,00	0,00	0,00
NOVARA	NO	1.291.555.571,80	0,500	4.966,32	6.652.193,15	6.652.380,11	-317,42	504,38	0,00
OLEGGIO	NO	125.789.716,83	0,400	386,95	518.306,76	518.321,33	-24,73	39,30	0,00
OLEGGIO CASTELLO	NO	17.879.589,62	0,100	13,75	18.417,85	18.418,38	-0,87	1,40	0,00
ORTA SAN GIULIO	NO	11.470.503,08	0,400	35,29	47.263,31	47.264,64	-2,26	3,59	0,00
PARUZZARO	NO	17.793.432,22	0,000	0,00	0,00	0,00	0,00	0,00	0,00
PELLA	NO	15.143.557,97	0,000	0,00	0,00	0,00	0,00	0,00	0,00
PETTENASCO	NO	14.829.723,13	0,500	57,02	76.380,91	76.383,05	-3,65	5,79	0,00
PISANO	NO	6.848.188,01	0,000	0,00	0,00	0,00	0,00	0,00	0,00
POGNO	NO	20.023.439,40	0,300	46,20	61.878,78	61.760,31	-123,16	4,69	0,00

XIV LEGISLATURA - DISEGNI DI LEGGE E RELAZIONI - DOCUMENTI

Descrizione	Sigla	Imponibile 1999 (1)	Aliquota 2002	Parametro a milione	1° 2° 3° 4° 5° 6° e 7° RATA CALCOLATE 1.339.500.000	1° 2° 3° 4° 5° 6° e 7° RATA PAGATE 1.337.815.360,86	Recuperi derivanti da anni precedenti	Rimborsi derivanti da variazioni intervenute in corso d'anno	Debito residuo da recuperare con rimborso diretto (2)
POMBIA	NO	17.941.495,76	0,500	68,99	92.408,17	92.410,77	-4,41	7,01	0,00
PRATO SESIA	NO	21.048.060,45	0,200	32,37	43.363,45	43.364,67	-2,07	3,29	0,00
RECETTO	NO	8.364.919,67	0,000	0,00	0,00	0,00	0,00	0,00	0,00
ROMAGNANO SESIA	NO	48.056.076,37	0,300	110,87	148.508,50	148.512,67	-7,09	11,26	0,00
ROMENTINO	NO	45.297.977,55	0,000	0,00	0,00	0,00	0,00	0,00	0,00
SAN MAURIZIO D'OPAGLIO	NO	36.073.877,61	0,000	0,00	0,00	0,00	0,00	0,00	0,00
SAN NAZZARO SESIA	NO	7.213.031,76	0,000	0,00	0,00	0,00	0,00	0,00	0,00
SAN PIETRO MOSEZZO	NO	17.445.713,15	0,000	0,00	0,00	0,00	0,00	0,00	0,00
SILLA VENGIO	NO	5.058.541,42	0,000	0,00	0,00	0,00	0,00	0,00	0,00
SIZZANO	NO	14.641.874,33	0,000	0,00	0,00	0,00	0,00	0,00	0,00
SORISO	NO	8.251.253,70	0,000	0,00	0,00	0,00	0,00	0,00	0,00
SOZZAGO	NO	8.345.569,57	0,300	19,25	25.790,45	25.791,17	-1,24	1,96	0,00
SUNO	NO	28.174.406,98	0,300	65,00	87.067,84	87.070,29	-4,15	6,60	0,00
TERDOBBIA TE	NO	5.230.685,80	0,200	8,05	10.776,33	10.755,53	-21,62	0,82	0,00
TORNACO	NO	9.677.277,96	0,400	29,77	39.874,46	39.875,59	-1,90	3,03	0,00
TRE CATE	NO	176.932.379,27	0,200	272,14	364.518,07	364.528,32	-17,39	27,64	0,00
VAPRIO D'AGOGNA	NO	10.320.065,38	0,200	15,87	21.261,51	21.262,12	-1,01	1,62	0,00
VARALLO POMBIA	NO	42.452.103,79	0,500	163,24	218.650,75	218.656,90	-10,43	16,58	0,00
VERUNO	NO	16.739.061,70	0,500	64,37	86.215,00	86.217,42	-4,12	6,54	0,00
VESPOLATE	NO	18.749.798,32	0,400	57,68	77.257,09	77.259,27	-3,68	5,86	0,00
VICOLUNGO	NO	8.257.717,16	0,000	0,00	0,00	0,00	0,00	0,00	0,00
VINZAGLIO	NO	5.846.665,50	0,500	22,48	30.113,41	30.114,26	-1,43	2,28	0,00
AGLIE	TO	28.471.577,83	0,500	109,48	146.643,66	144.595,67	-2.059,11	11,12	0,00
AIRASCA	TO	32.506.977,33	0,300	75,00	100.456,85	100.459,68	-4,79	7,62	0,00
ALA DI STURA	TO	4.330.128,55	0,000	0,00	0,00	0,00	0,00	0,00	0,00
ALBIANO D'IVREA	TO	16.374.944,09	0,500	62,97	84.339,62	84.342,00	-4,02	6,40	0,00
ALICE SUPERIORE	TO	6.176.881,32	0,400	19,00	25.451,36	25.452,08	-1,21	1,93	0,00
ALMESE	TO	70.613.781,14	0,500	271,53	363.698,26	363.708,48	-17,36	27,58	0,00
ALPETTE	TO	3.241.796,86	0,000	0,00	0,00	0,00	0,00	0,00	0,00
ALPIGNANO	TO	188.117.633,39	0,400	578,68	775.124,10	775.145,90	-36,98	58,78	0,00
ANDEZENO	TO	17.502.803,33	0,400	53,84	72.118,94	71.865,30	-259,11	5,47	0,00
ANDRATE	TO	4.596.642,51	0,500	17,68	23.675,13	23.675,80	-1,13	1,80	0,00
ANGROGNA	TO	5.638.768,87	0,400	17,35	23.234,11	22.241,14	-994,73	1,76	0,00
ARIGNANO	TO	8.663.366,68	0,000	0,00	0,00	0,00	0,00	0,00	0,00
AVIGLIANA	TO	123.909.149,03	0,400	381,17	510.558,05	510.572,39	-24,37	38,71	0,00
AZEGLIO	TO	12.269.545,05	0,500	47,18	63.194,63	63.196,40	-3,02	4,79	0,00
BAIRO	TO	7.523.821,06	0,400	23,14	31.001,32	31.002,19	-1,48	2,35	0,00
BALANGERO	TO	33.487.150,04	0,500	128,77	172.476,50	172.481,34	-8,24	13,08	0,00
BALDISSERO CANAVESE	TO	7.454.080,78	0,000	0,00	0,00	0,00	0,00	0,00	0,00
BALDISSERO TORINESE	TO	45.541.201,90	0,400	140,09	187.649,00	187.654,27	-8,96	14,23	0,00
BALME	TO	739.062,22	0,000	0,00	0,00	0,00	0,00	0,00	0,00
BANCHETTE	TO	44.915.776,21	0,400	138,17	185.071,98	185.077,17	-8,84	14,03	0,00
BARBANIA	TO	15.577.737,61	0,400	47,92	64.186,86	64.188,67	-3,06	4,87	0,00
BARDONECCHIA	TQ	31.347.877,62	0,000	0,00	0,00	0,00	0,00	0,00	0,00
BARONE CANAVESE	TO	5.750.926,78	0,500	22,11	29.620,31	29.621,14	-1,41	2,24	0,00
BEINASCO	TO	195.108.998,23	0,333	499,66	669.272,96	669.291,76	-31,94	50,74	0,00
BIBIANA	TO	24.105.734,74	0,200	37,08	49.662,90	49.664,30	-2,37	3,77	0,00
BOBBIO PELLICE	TO	4.650.983,08	0,000	0,00	0,00	0,00	0,00	0,00	0,00
BOLLENGO	TO	21.807.890,43	0,300	50,31	67.393,27	67.395,17	-3,21	5,11	0,00
BORGARO TORINESE	TO	135.322.099,19	0,000	0,00	0,00	0,00	0,00	0,00	0,00
BORGIALLO	TO	4.855.261,92	0,200	7,47	10.002,85	10.003,14	-0,47	0,76	0,00
BORGOFRANCO D'IVREA	TO	39.037.246,36	0,500	150,11	201.062,44	201.068,09	-9,59	15,24	0,00
BORGOMASINO	TO	7.212.852,03	0,400	22,19	29.719,99	29.052,12	-670,13	2,26	0,00
BORGONE SUSA	TO	22.563.362,55	0,350	60,73	81.349,26	72.683,72	-8.671,71	6,17	0,00
BOSCONERO	TO	28.740.921,46	0,200	44,21	59.212,36	59.214,03	-2,82	4,49	0,00
BRANDIZZO	TO	74.184.903,45	0,500	285,26	382.091,42	382.102,17	-18,23	28,98	0,00
BRICHERASIO	TO	37.286.147,08	0,350	100,36	134.430,33	134.434,11	-6,41	10,19	0,00
BROSSO	TO	4.317.320,42	0,000	0,00	0,00	0,00	0,00	0,00	0,00
BROZOLO	TO	4.518.627,05	0,200	6,95	9.309,32	9.309,58	-0,44	0,70	0,00
BRUINO	TO	75.113.975,32	0,200	115,53	154.750,66	154.755,00	-7,39	11,73	0,00
BRUSASCO	TO	14.144.995,27	0,400	43,51	58.283,36	58.285,00	-2,78	4,42	0,00
BRUZOLO	TO	13.089.602,69	0,250	25,17	33.709,18	33.710,13	-1,61	2,56	0,00
BURLASCO	TO	10.694.477,53	0,200	16,45	22.032,88	22.033,50	-1,05	1,67	0,00
BUROLO	TO	17.510.485,62	0,200	26,93	36.075,29	36.076,31	-1,71	2,73	0,00
BUSANO	TO	13.773.856,95	0,200	21,19	28.377,07	28.377,87	-1,35	2,15	0,00
BUSSOLENO	TO	65.365.879,24	0,500	251,35	336.668,79	336.678,25	-16,06	25,52	0,00
BUTTIGLIERA ALTA	TO	81.166.730,88	0,400	249,68	334.441,22	334.450,63	-15,95	25,36	0,00
CAFASSE	TO	35.919.940,40	0,000	0,00	0,00	0,00	0,00	0,00	0,00
CALUSO	TO	75.447.297,12	0,500	290,11	388.593,40	388.604,33	-18,53	29,46	0,00
CAMBIANO	TO	60.898.728,48	0,000	0,00	0,00	0,00	0,00	0,00	0,00
CAMPIGLIONE-FENILE	TO	11.064.577,77	0,200	17,02	22.795,36	22.796,00	-1,09	1,73	0,00

XIV LEGISLATURA - DISEGNI DI LEGGE E RELAZIONI - DOCUMENTI

Descrizione	Sigla	Imponibile 1999 (1)	Aliquota 2002	Parametro a milione	1° 2° 3° 4° 5° 6° e 7° RATA CALCOLATE 1.339.500.000	1° 2° 3° 4° 5° 6° e 7° RATA PAGATE 1.337.815.360,86	Recuperi derivanti da anni precedenti	Rimborsi derivanti da variazioni interventive in corso d'anno	Debito residuo da recuperare con rimborso diretto (2)
INGRIA	TO	505.874,70	0,500	1,95	2.605,52	2.392,94	-212,78	0,20	0,00
INVERSO PINASCA	TO	6.084.055,43	0,500	23,39	31.336,09	31.336,98	-1,49	2,38	0,00
ISOLABELLA	TO	3.371.163,63	0,000	0,00	0,00	0,00	0,00	0,00	0,00
ISSIGLIO	TO	3.441.575,30	0,500	13,23	17.725,93	17.726,43	-0,84	1,34	0,00
IVREA	TO	326.101.620,64	0,500	1.253,93	1.679.595,53	1.679.642,74	-80,15	127,36	0,00
LA CASSA	TO	13.986.833,96	0,000	0,00	0,00	0,00	0,00	0,00	0,00
LA LOGGIA	TO	67.823.324,74	0,500	260,80	349.325,93	349.335,75	-16,67	26,49	0,00
LANZO TORINESE	TO	56.082.687,33	0,500	215,65	288.855,45	288.863,57	-13,78	21,90	0,00
LAURIANO	TO	13.611.038,75	0,500	52,34	70.104,03	69.096,80	-1.012,55	5,32	0,00
LEINI	TO	124.661.036,94	0,200	191,74	256.828,06	256.835,28	-12,25	19,47	0,00
LEMJE	TO	2.249.296,84	0,300	5,19	6.951,04	6.951,23	-0,33	0,52	0,00
LESSOLO	TO	20.226.273,20	0,200	31,11	41.670,39	41.671,56	-1,99	3,16	0,00
LEVONE	TO	6.600.514,91	0,300	15,23	20.397,67	19.130,81	-1.268,40	1,54	0,00
LOCANA	TO	19.574.636,29	0,400	60,22	80.655,78	80.658,03	-3,86	6,11	0,00
LOMBARDORE	TO	15.779.101,57	0,400	48,54	65.016,57	65.018,39	-3,11	4,93	0,00
LOMBRIASCO	TO	8.534.246,77	0,000	0,00	0,00	0,00	0,00	0,00	0,00
LORANZE'	TO	12.380.803,30	0,500	47,61	63.767,68	63.769,46	-3,05	4,83	0,00
LUGNACCO	TO	3.898.673,22	0,500	14,99	20.080,21	20.080,78	-0,95	1,52	0,00
LUSERNA SAN GIOVANNI	TO	85.031.615,43	0,300	196,18	262.774,64	262.782,03	-12,53	19,92	0,00
LUSERNETTA	TO	4.101.289,59	0,200	6,31	8.449,53	7.143,27	-1.306,91	0,65	0,00
LUSIGLIE'	TO	5.074.195,23	0,200	7,80	10.453,91	10.120,94	-333,77	0,80	0,00
MACELLO	TO	9.559.746,32	0,000	0,00	0,00	0,00	0,00	0,00	0,00
MAGLIONE	TO	5.254.406,15	0,300	12,12	16.237,78	16.238,24	-0,77	1,23	0,00
MARENTINO	TO	12.654.913,31	0,000	0,00	0,00	0,00	0,00	0,00	0,00
MASSELLO	TO	600.509,74	0,100	0,46	618,58	487,31	-131,32	0,05	0,00
MATTHI	TO	44.699.630,22	0,300	103,13	138.136,02	138.139,91	-6,59	10,48	0,00
MATTIE	TO	6.157.989,85	0,200	9,47	12.686,76	12.687,11	-0,61	0,96	0,00
MAZZE'	TO	44.238.277,20	0,500	170,11	227.850,48	227.856,89	-10,87	17,28	0,00
MEANA DI SUSA	TO	8.496.683,31	0,400	26,14	35.009,93	35.010,93	-1,66	2,66	0,00
MERCENASCO	TO	12.372.575,11	0,500	47,58	63.725,29	63.727,08	-3,04	4,83	0,00
MEUGLIANO	TO	923.376,91	0,500	3,55	4.755,88	2.810,81	-1.945,43	0,36	0,00
MEZZENILE	TO	8.276.585,91	0,200	12,73	17.051,52	16.917,42	-135,40	1,30	0,00
MOMBELLO DI TORINO	TO	4.020.643,30	0,000	0,00	0,00	0,00	0,00	0,00	0,00
MOMPANTERO	TO	5.981.235,57	0,500	23,00	30.806,51	30.807,37	-1,47	2,33	0,00
MONASTERO DI LANZO	TO	3.401.931,03	0,200	5,23	7.008,70	7.008,89	-0,34	0,53	0,00
MONCALIERI	TO	691.090.101,59	0,460	2.444,80	3.274.720,61	3.274.812,65	-156,26	248,30	0,00
MONCENISIO	TO	415.070,73	0,000	0,00	0,00	0,00	0,00	0,00	0,00
MONTALDO TORINESE	TO	5.461.291,04	0,500	21,00	28.128,53	27.592,18	-538,48	2,13	0,00
MONTALENGHE	TO	9.034.113,53	0,400	27,79	37.224,36	37.225,39	-1,79	2,82	0,00
MONTALTO DORA	TO	37.168.363,92	0,500	142,92	191.436,70	191.442,08	-9,14	14,52	0,00
MONTANARO	TO	50.960.419,26	0,500	195,95	262.473,05	262.480,42	-12,53	19,90	0,00
MONTEU DA PO	TO	7.901.280,30	0,400	24,31	32.556,60	30.305,80	-2.253,27	2,47	0,00
MORJONDO TORINESE	TO	7.592.774,77	0,000	0,00	0,00	0,00	0,00	0,00	0,00
NICHELINO	TO	438.594.651,06	0,500	1.686,49	2.258.994,04	2.259.057,54	-107,78	171,28	0,00
NOASCA	TO	2.203.104,94	0,000	0,00	0,00	0,00	0,00	0,00	0,00
NOLE	TO	63.872.871,55	0,400	196,48	263.183,22	263.190,61	-12,56	19,95	0,00
NOMAGLIO	TO	3.292.274,32	0,200	5,06	6.782,78	6.782,96	-0,33	0,51	0,00
NONE	TO	74.021.974,72	0,000	0,00	0,00	0,00	0,00	0,00	0,00
NOVALESA	TO	5.197.692,47	0,000	0,00	0,00	0,00	0,00	0,00	0,00
OGLIANICO	TO	13.761.589,55	0,200	21,17	28.351,77	28.352,57	-1,35	2,15	0,00
ORBASSANO	TO	222.522.307,32	0,300	513,39	687.664,43	687.683,76	-32,81	52,14	0,00
ORIO CANAVESE	TO	8.838.177,01	0,200	13,59	18.208,52	18.209,03	-0,87	1,38	0,00
OSASCO	TO	8.546.604,04	0,200	13,15	17.607,82	17.608,30	-0,85	1,33	0,00
OSASIO	TO	6.340.601,26	0,500	24,38	32.657,43	31.968,57	-691,34	2,48	0,00
OULX	TO	26.950.004,91	0,000	0,00	0,00	0,00	0,00	0,00	0,00
OZEGNA	TO	11.398.687,68	0,400	35,06	46.967,40	46.306,59	-664,37	3,56	0,00
PALAZZO CANAVESE	TO	9.002.184,10	0,500	34,62	46.365,99	46.367,29	-2,21	3,51	0,00
PANCALIERI	TO	15.941.363,03	0,500	61,30	82.106,44	82.108,75	-3,92	6,23	0,00
PARELLA	TO	5.644.717,42	0,400	17,36	23.258,61	22.900,96	-359,42	1,77	0,00
PAVAROLO	TO	10.239.319,93	0,200	15,75	21.095,16	21.095,75	-1,01	1,60	0,00
PAVONE CANAVESE	TO	43.577.323,41	0,500	167,56	224.446,22	224.452,53	-10,71	17,02	0,00
PECCO	TO	2.337.554,16	0,200	3,60	4.815,86	4.816,00	-0,23	0,37	0,00
PECETTO TORINESE	TO	65.959.064,59	0,200	101,45	135.889,61	135.893,42	-6,49	10,30	0,00
PEROSA ARGENTINA	TO	38.698.456,31	0,500	148,80	199.317,47	192.571,53	-6.761,05	15,11	0,00
PEROSA CANAVESE	TO	5.400.460,16	0,500	20,77	27.815,22	27.816,00	-1,33	2,11	0,00
PERRERO	TO	7.396.974,60	0,400	22,75	30.478,66	29.369,39	-1.111,58	2,31	0,00
PERTUSIO	TO	6.807.537,69	0,500	26,18	35.062,41	35.063,40	-1,67	2,66	0,00
PESSINETTO	TO	6.853.546,25	0,000	0,00	0,00	0,00	0,00	0,00	0,00
PIANEZZA	TO	122.725.518,14	0,100	94,38	126.420,24	126.423,80	-6,02	9,58	0,00
PINASCA	TO	28.878.853,67	0,400	88,84	118.993,08	114.290,63	-4.711,47	9,02	0,00
PINEROLO	TO	375.039.692,81	0,300	865,27	1.158.991,48	1.159.024,04	-55,31	87,87	0,00

XIV LEGISLATURA - DISEGNI DI LEGGE E RELAZIONI - DOCUMENTI

Descrizione	Sigla	Imponibile 1999 (1)	Aliquota 2002	Parametro a milione	1° 2° 3° 4° 5° 6° e 7° RATA CALCOLATE 1.339.500.000	1° 2° 3° 4° 5° 6° e 7° RATA PAGATE 1.337.815.360,86	Recuperi derivanti da anni precedenti	Rimborsi derivanti da variazioni intervenute in corso d'anno	Debito residuo da recuperare con rimborso diretto (2)
PINO TORINESE	TO	158.552.821,15	0,000	0,00	0,00	0,00	0,00	0,00	0,00
PIOBESI TORINESE	TO	32.546.300,88	0,200	50,06	67.052,26	67.054,15	-3,20	5,09	0,00
PIOSSASCO	TO	170.243.730,99	0,300	392,77	526.107,06	526.121,84	-25,11	39,89	0,00
PISCINA	TO	27.027.449,17	0,400	83,14	111.364,49	111.367,62	-5,32	8,45	0,00
PIVERONE	TO	13.316.250,32	0,500	51,20	68.585,71	68.587,64	-3,27	5,20	0,00
POIRINO	TO	84.457.915,48	0,500	324,76	435.002,86	435.015,10	-20,75	32,99	0,00
POMARETTO	TO	10.744.395,15	0,400	33,05	44.271,45	44.272,68	-2,12	3,35	0,00
PONT-CANAVESE	TO	39.099.629,70	0,200	60,14	80.553,50	80.555,76	-3,85	6,11	0,00
PORTE	TO	9.145.934,19	0,500	35,17	47.106,39	45.600,70	-1.509,26	3,57	0,00
PRAGELATO	TO	5.024.425,31	0,000	0,00	0,00	0,00	0,00	0,00	0,00
PRALI	TO	2.188.084,82	0,300	5,05	6.761,87	6.584,40	-177,99	0,52	0,00
PRALORMO	TO	16.101.597,40	0,000	0,00	0,00	0,00	0,00	0,00	0,00
PRAMOLLO	TO	2.234.483,83	0,200	3,44	4.603,50	3.932,94	-670,91	0,35	0,00
PRAROSTINO	TO	11.267.314,99	0,200	17,33	23.213,05	23.213,71	-1,10	1,76	0,00
PRASCORSANO	TO	6.774.490,64	0,000	0,00	0,00	0,00	0,00	0,00	0,00
PRATIGLIONE	TO	5.402.305,98	0,200	8,31	11.129,89	10.654,49	-476,25	0,85	0,00
QUAGLIUZZO	TO	3.945.490,04	0,500	15,17	20.321,36	18.067,41	-2.255,49	1,54	0,00
QUASSOLO	TO	4.098.690,27	0,200	6,30	8.444,16	8.444,39	-0,41	0,64	0,00
QUINCINETTO	TO	10.489.097,59	0,500	40,33	54.024,40	54.025,92	-2,57	4,09	0,00
REANO	TO	16.890.389,77	0,000	0,00	0,00	0,00	0,00	0,00	0,00
RIBORDONE	TO	783.669,63	0,000	0,00	0,00	0,00	0,00	0,00	0,00
RIVALBA	TO	10.491.861,67	0,200	16,14	21.615,45	21.616,04	-1,04	1,63	0,00
RIVALTA DI TORINO	TO	191.632.056,48	0,200	294,75	394.802,51	394.813,62	-18,83	29,94	0,00
RIVA PRESSO CHIERI	TO	38.967.484,39	0,400	119,87	160.562,51	160.567,01	-7,67	12,17	0,00
RIVARA	TO	28.587.781,15	0,000	0,00	0,00	0,00	0,00	0,00	0,00
RIVAROLO CANAVESE	TO	145.411.585,68	0,500	559,14	748.946,45	748.967,49	-35,74	56,78	0,00
RIVAROSSA	TO	15.254.505,83	0,500	58,66	78.568,76	78.570,97	-3,75	5,96	0,00
RIVOLI	TO	596.550.495,02	0,200	917,55	1.229.020,01	1.229.054,55	-58,65	93,19	0,00
ROBASSOMERO	TO	33.312.328,86	0,000	0,00	0,00	0,00	0,00	0,00	0,00
ROCCA CANAVESE	TO	16.089.047,50	0,500	61,87	82.867,09	82.869,43	-3,95	6,29	0,00
ROLETTO	TO	22.176.697,46	0,000	0,00	0,00	0,00	0,00	0,00	0,00
ROMANO CANAVESE	TO	33.016.178,01	0,500	126,95	170.050,74	170.055,53	-8,11	12,90	0,00
RONCO CANAVESE	TO	2.883.462,53	0,000	0,00	0,00	0,00	0,00	0,00	0,00
RONDISSONE	TO	15.728.251,74	0,400	48,38	64.807,04	64.437,50	-374,45	4,91	0,00
RORA'	TO	1.523.491,56	0,000	0,00	0,00	0,00	0,00	0,00	0,00
ROSTA	TO	54.488.377,65	0,000	0,00	0,00	0,00	0,00	0,00	0,00
ROURE	TO	9.730.784,96	0,300	22,45	30.071,23	27.382,71	-2.690,80	2,28	0,00
RUBIANA	TO	20.064.000,89	0,300	46,29	62.004,13	62.005,87	-2,96	4,70	0,00
RUEGLIO	TO	6.921.581,70	0,300	15,97	21.389,88	21.390,49	-1,02	1,63	0,00
SALASSA	TO	18.668.297,81	0,000	0,00	0,00	0,00	0,00	0,00	0,00
SALBERTRAND	TO	4.549.297,36	0,000	0,00	0,00	0,00	0,00	0,00	0,00
SALERANO CANAVESE	TO	7.317.129,33	0,500	28,14	37.687,07	37.688,12	-1,80	2,85	0,00
SALZA DI PINEROLO	TO	546.026,12	0,300	1,26	1.687,39	1.510,05	-177,47	0,13	0,00
SAMONE	TO	16.593.845,90	0,300	38,28	51.280,25	51.281,70	-2,44	3,89	0,00
SAN BENIGNO CANAVESE	TO	51.344.694,18	0,300	118,46	158.671,37	158.675,84	-7,57	12,04	0,00
SAN CARLO CANAVESE	TO	38.756.261,27	0,200	59,61	79.846,09	79.848,34	-3,80	6,05	0,00
SAN COLOMBANO BELMONTE	TO	3.358.800,68	0,200	5,17	6.919,84	6.920,04	-0,33	0,53	0,00
SAN DIDERO	TO	4.037.065,60	0,200	6,21	8.317,20	8.317,44	-0,39	0,63	0,00
SAN FRANCESCO AL CAMPO	TO	42.109.590,60	0,300	97,15	130.131,97	130.135,63	-6,21	9,87	0,00
SANGANO	TO	44.955.209,24	0,200	69,15	92.617,23	92.619,84	-4,42	7,03	0,00
SAN GERMANO CHISONE	TO	16.671.700,74	0,200	25,64	34.347,21	33.232,35	-1.117,47	2,61	0,00
SAN GILLIO	TO	27.427.708,95	0,000	0,00	0,00	0,00	0,00	0,00	0,00
SAN GIORGIO CANAVESE	TO	24.951.747,43	0,400	76,76	102.811,73	102.814,61	-4,91	7,79	0,00
SAN GIORIO DI SUSA	TO	8.885.976,65	0,500	34,17	45.767,47	45.768,75	-2,19	3,47	0,00
SAN GIUSTO CANAVESE	TO	30.235.672,19	0,300	69,76	93.437,81	93.440,45	-4,45	7,09	0,00
SAN MARTINO CANAVESE	TO	7.552.883,12	0,200	11,62	15.560,54	15.560,97	-0,75	1,18	0,00
SAN MAURIZIO CANAVESE	TO	73.797.613,97	0,250	141,88	190.048,33	190.053,68	-9,06	14,41	0,00
SAN MAURO TORINESE	TO	223.166.312,55	0,000	0,00	0,00	0,00	0,00	0,00	0,00
SAN PIETRO VAL LEMINA	TO	18.271.923,85	0,100	14,05	18.822,02	18.822,55	-0,90	1,43	0,00
SAN PONSÒ	TO	2.614.217,54	0,000	0,00	0,00	0,00	0,00	0,00	0,00
SAN RAFFAELE CIMENA	TO	29.420.169,71	0,200	45,25	60.611,77	60.613,48	-2,89	4,60	0,00
SAN SEBASTIANO DA PO	TO	16.353.451,74	0,500	62,88	84.228,91	84.231,27	-4,02	6,38	0,00
SAN SECONDO DI PINEROLO	TO	35.874.366,18	0,200	55,18	73.908,78	73.910,85	-3,53	5,60	0,00
SANT'AMBROGIO DI TORINO	TO	40.983.767,24	0,000	0,00	0,00	0,00	0,00	0,00	0,00
SANT'ANTONINO DI SUSA	TO	39.924.316,86	0,400	122,81	164.505,04	164.509,67	-7,84	12,47	0,00
SANTENA	TO	99.939.338,01	0,200	153,72	205.896,14	205.901,93	-9,82	15,61	0,00
SAUZE DI CESANA	TO	1.557.599,41	0,000	0,00	0,00	0,00	0,00	0,00	0,00
SAUZE D'OULX	TO	9.902.437,16	0,000	0,00	0,00	0,00	0,00	0,00	0,00
SCALENGHE	TO	25.616.358,26	0,200	39,40	52.775,12	52.776,60	-2,52	4,00	0,00
SCARMAGNO	TO	9.557.565,84	0,200	14,70	19.690,60	19.691,16	-0,93	1,49	0,00
SCIOLZE	TO	15.964.232,26	0,400	49,11	65.779,38	65.781,24	-3,13	4,99	0,00

XIV LEGISLATURA - DISEGNI DI LEGGE E RELAZIONI - DOCUMENTI

Descrizione	Sigla	Imponibile 1999 (1)	Aliquota 2002	Parametro a milione	1° 2° 3° 4° 5° 6° e 7° RATA CALCOLATE 1.339.500.000	1° 2° 3° 4° 5° 6° e 7° RATA PAGATE 1.337.815.360,86	Recuperi derivanti da anni precedenti	Rimborsi derivanti da variazioni intervenute in corso d'anno	Debito residuo da recuperare con rimborso diretto (2)
SESTRIERE	TO	9.932.147,38	0,000	0,00	0,00	0,00	0,00	0,00	0,00
SETTIMO ROTTARO	TO	5.323.924,35	0,500	20,47	27.421,01	27.421,78	-1,31	2,08	0,00
SETTIMO TORINESE	TO	475.753.236,38	0,500	1.829,38	2.450.380,37	2.450.449,23	-116,93	185,79	0,00
SETTIMO VIITONE	TO	14.469.358,61	0,300	33,38	44.714,91	43.111,76	-1.606,54	3,39	0,00
SPARONE	TO	11.089.870,73	0,000	0,00	0,00	0,00	0,00	0,00	0,00
STRAMBINELLO	TO	2.538.271,01	0,400	7,81	10.458,74	10.459,03	-0,50	0,79	0,00
STRAMBINO	TO	65.301.062,87	0,400	200,88	269.067,96	269.075,52	-12,84	20,40	0,00
SUSA	TO	65.111.944,62	0,300	150,22	201.216,54	201.222,19	-9,61	15,26	0,00
TAVAGNASCO	TO	7.917.200,60	0,400	24,35	32.622,23	32.623,14	-1,56	2,47	0,00
TORINO	TO	11.324.145.661,50	0,300	26.126,30	34.995.197,67	34.996.181,28	-1.669,81	2.653,42	0,00
TORRAZZA PIEMONTE	TO	23.583.106,18	0,500	90,68	121.465,46	121.468,87	-5,80	9,21	0,00
TORRE CANAVESE	TO	6.190.732,70	0,500	23,80	31.885,54	31.886,43	-1,53	2,42	0,00
TORRE PELLICE	TO	45.748.929,13	0,500	175,91	235.631,14	235.161,51	-487,50	17,87	0,00
TRANA	TO	35.396.332,64	0,000	0,00	0,00	0,00	0,00	0,00	0,00
TRAUSELLA	TO	995.991,26	0,300	2,30	3.077,92	3.003,09	-75,06	0,23	0,00
TRAVESELLA	TO	2.854.162,90	0,500	10,97	14.700,45	14.432,48	-269,08	1,11	0,00
TRAVES	TO	5.268.253,39	0,200	8,10	10.853,71	10.854,01	-0,52	0,82	0,00
TROFARELLO	TO	110.940.510,88	0,500	426,59	571.402,21	571.418,27	-27,26	43,32	0,00
USSEAU	TO	1.484.083,31	0,000	0,00	0,00	0,00	0,00	0,00	0,00
USSEGLIO	TO	2.208.040,72	0,000	0,00	0,00	0,00	0,00	0,00	0,00
VAIE	TO	12.730.462,69	0,200	19,58	26.227,45	26.228,19	-1,25	1,99	0,00
VAL DELLA TORRE	TO	36.445.773,57	0,000	0,00	0,00	0,00	0,00	0,00	0,00
VALLO TORINESE	TO	7.895.159,77	0,200	12,14	16.265,70	15.772,03	-494,91	1,24	0,00
VALGIOIE	TO	6.361.899,94	0,200	9,79	13.106,87	13.107,23	-0,63	0,99	0,00
VALPERGA	TO	33.946.277,12	0,400	104,42	139.873,01	139.876,95	-6,67	10,61	0,00
VALPRATO SOANA	TO	1.377.631,22	0,000	0,00	0,00	0,00	0,00	0,00	0,00
VARISELLA	TO	6.254.721,71	0,300	14,43	19.329,07	19.329,61	-0,93	1,47	0,00
VAUDA CANAVESE	TO	13.298.688,20	0,000	0,00	0,00	0,00	0,00	0,00	0,00
VENARIA	TO	365.338.339,69	0,200	561,92	752.674,14	752.695,29	-35,92	57,07	0,00
VENAUS	TO	9.648.126,55	0,500	37,10	49.692,96	48.550,08	-1.146,65	3,77	0,00
VEROLENGO	TO	41.667.464,25	0,500	160,22	214.609,45	214.615,47	-10,25	16,27	0,00
VERRUA SAVOIA	TO	11.787.107,69	0,500	45,32	60.709,83	60.711,54	-2,90	4,61	0,00
VESTIGNE'	TO	8.978.024,76	0,500	34,52	46.241,57	46.242,86	-2,21	3,50	0,00
VIALFRE'	TO	2.519.317,55	0,500	9,69	12.975,81	11.945,39	-1.031,40	0,98	0,00
VICO CANAVESE	TO	8.888.187,08	0,400	27,34	36.623,09	36.624,13	-1,74	2,78	0,00
VIDRACCO	TO	3.702.147,94	0,500	14,24	19.068,03	18.683,68	-385,79	1,44	0,00
VIGONE	TO	44.783.260,60	0,200	68,88	92.262,96	92.265,55	-4,40	6,99	0,00
VILLAFRANCA PIEMONTE	TO	36.561.077,74	0,200	56,23	75.323,54	75.325,66	-3,59	5,71	0,00
VILLANOVA CANAVESE	TO	10.217.195,95	0,000	0,00	0,00	0,00	0,00	0,00	0,00
VILLARBASSE	TO	43.447.531,08	0,000	0,00	0,00	0,00	0,00	0,00	0,00
VILLAR DORA	TO	25.810.792,92	0,300	59,55	79.763,52	79.765,77	-3,80	6,05	0,00
VILLAREGGIA	TO	9.725.088,96	0,500	37,40	50.089,34	50.090,74	-2,40	3,80	0,00
VILLAR FOCCHIARDO	TO	20.402.750,65	0,400	62,76	84.067,95	84.070,31	-4,01	6,37	0,00
VILLAR PELLICE	TO	9.461.697,49	0,000	0,00	0,00	0,00	0,00	0,00	0,00
VILLAR PEROSA	TO	59.188.752,60	0,400	182,08	243.882,66	243.889,52	-11,63	18,49	0,00
VILLASTELLONE	TO	47.632.908,63	0,500	183,16	245.334,63	245.110,34	-242,89	18,60	0,00
VINOVO	TO	161.845.460,09	0,200	248,93	333.435,84	333.445,21	-15,91	25,28	0,00
VIRLE PIEMONTE	TO	9.293.169,34	0,200	14,29	19.145,89	19.146,42	-0,92	1,45	0,00
VISCHE	TO	13.304.021,65	0,200	20,46	27.409,10	27.409,86	-1,31	2,07	0,00
VISTRORIO	TO	4.919.528,27	0,500	18,92	25.338,16	25.338,87	-1,21	1,92	0,00
VIU'	TO	9.321.720,63	0,200	14,34	19.204,72	19.205,25	-0,92	1,45	0,00
VOLPIANO	TO	129.611.215,38	0,400	398,71	534.052,97	534.067,98	-25,48	40,49	0,00
VOLVERA	TO	63.950.693,34	0,500	245,90	329.379,84	329.389,11	-15,71	24,98	0,00
ALAGNA VALSESIA	VC	3.535.701,12	0,000	0,00	0,00	0,00	0,00	0,00	0,00
ALBANO VERCELLESE	VC	3.375.149,13	0,000	0,00	0,00	0,00	0,00	0,00	0,00
ALICE CASTELLO	VC	22.298.010,09	0,000	0,00	0,00	0,00	0,00	0,00	0,00
ARBORIO	VC	9.335.462,51	0,000	0,00	0,00	0,00	0,00	0,00	0,00
ASIGLIANO VERCELLESE	VC	13.946.782,22	0,000	0,00	0,00	0,00	0,00	0,00	0,00
BALMUCCIA	VC	988.640,01	0,000	0,00	0,00	0,00	0,00	0,00	0,00
BALOCCO	VC	2.179.827,71	0,000	0,00	0,00	0,00	0,00	0,00	0,00
BIANZE'	VC	20.815.912,55	0,400	64,03	85.770,36	85.739,82	-37,04	6,50	0,00
BOCCIOLETO	VC	2.055.522,73	0,400	6,32	8.469,64	8.316,01	-154,27	0,64	0,00
BORGO D'ALE	VC	21.480.540,94	0,400	66,08	88.508,91	88.511,40	-4,22	6,71	0,00
BORGOSIESA	VC	176.487.488,83	0,150	203,59	272.701,14	272.708,81	-13,01	20,68	0,00
BORGO VERCELLI	VC	22.202.846,71	0,400	68,30	91.485,10	91.487,66	-4,37	6,93	0,00
BREIA	VC	1.623.228,17	0,200	2,50	3.344,19	3.344,28	-0,16	0,25	0,00
BURONZO	VC	10.042.511,12	0,000	0,00	0,00	0,00	0,00	0,00	0,00
CAMPERTOGNO	VC	1.646.360,79	0,500	6,33	8.479,63	8.479,88	-0,39	0,64	0,00
CARCOFORO	VC	455.091,49	0,000	0,00	0,00	0,00	0,00	0,00	0,00
CARESANA	VC	9.518.666,30	0,400	29,28	39.220,92	37.074,37	-2.149,53	2,98	0,00
CARESANABLOT	VC	15.713.099,93	0,000	0,00	0,00	0,00	0,00	0,00	0,00

XIV LEGISLATURA - DISEGNI DI LEGGE E RELAZIONI - DOCUMENTI

Descrizione	Sigla	Imponibile 1999 (1)	Aliquota 2002	Parametro a milione	1° 2° 3° 4° 5° 6° e 7° RATA CALCOLATE 1.339.500.000	1° 2° 3° 4° 5° 6° e 7° RATA PAGATE 1.337.815.360,86	Recuperi derivanti da anni precedenti	Rimborsi derivanti da variazioni intervenute in corso d'anno	Debito residuo da recuperare con rimborso diretto (2)
CARISIO	VC	8.510.823,39	0,000	0,00	0,00	0,00	0,00	0,00	0,00
CASANOVA ELVO	VC	2.439.277,58	0,000	0,00	0,00	0,00	0,00	0,00	0,00
CELLIO	VC	9.057.057,64	0,500	34,83	46.648,63	46.649,93	-2,23	3,53	0,00
CERVATTO	VC	283.616,95	0,000	0,00	0,00	0,00	0,00	0,00	0,00
CIGLIANO	VC	42.176.588,49	0,300	97,31	130.339,02	130.342,70	-6,21	9,89	0,00
CIVIASCO	VC	2.265.016,76	0,000	0,00	0,00	0,00	0,00	0,00	0,00
COLLOBIANO	VC	1.925.801,15	0,000	0,00	0,00	0,00	0,00	0,00	0,00
COSTANZANA	VC	8.485.573,81	0,000	0,00	0,00	0,00	0,00	0,00	0,00
CRAVAGLIANA	VC	2.742.726,48	0,000	0,00	0,00	0,00	0,00	0,00	0,00
CRESCENTINO	VC	67.036.936,48	0,400	206,22	276.220,49	276.228,25	-13,18	20,94	0,00
CROVA	VC	4.388.224,27	0,000	0,00	0,00	0,00	0,00	0,00	0,00
DESANA	VC	10.205.674,83	0,000	0,00	0,00	0,00	0,00	0,00	0,00
FOBELLO	VC	1.717.429,90	0,400	5,28	7.076,53	6.769,97	-307,10	0,54	0,00
FONTANETTO PO	VC	10.819.622,26	0,200	16,64	22.290,70	20.834,54	-1.457,85	1,69	0,00
FORMIGLIANA	VC	5.436.038,88	0,000	0,00	0,00	0,00	0,00	0,00	0,00
GATTINARA	VC	85.037.114,66	0,400	261,59	350.388,84	350.398,69	-16,72	26,57	0,00
GHISLARENGO	VC	7.091.338,50	0,000	0,00	0,00	0,00	0,00	0,00	0,00
GREGGIO	VC	3.232.845,63	0,000	0,00	0,00	0,00	0,00	0,00	0,00
GUARDABOSONE	VC	3.602.502,75	0,000	0,00	0,00	0,00	0,00	0,00	0,00
LAMPORO	VC	3.927.999,19	0,200	6,04	8.092,50	7.947,24	-145,87	0,61	0,00
LENTA	VC	7.652.117,22	0,200	11,77	15.764,97	15.765,41	-0,76	1,20	0,00
LIGNANA	VC	5.390.959,42	0,000	0,00	0,00	0,00	0,00	0,00	0,00
LIVORNO FERRARIS	VC	41.525.647,25	0,200	63,87	85.551,59	85.554,00	-4,08	6,49	0,00
LOZZOLO	VC	7.812.833,95	0,400	24,03	32.192,18	32.193,08	-1,54	2,44	0,00
MOLLIA	VC	1.214.045,05	0,000	0,00	0,00	0,00	0,00	0,00	0,00
MONCRIVELLO	VC	12.539.799,20	0,000	0,00	0,00	0,00	0,00	0,00	0,00
MOTTA DE' CONTI	VC	7.418.363,14	0,400	22,82	30.566,78	30.567,64	-1,46	2,32	0,00
OLCENENGO	VC	5.904.963,15	0,000	0,00	0,00	0,00	0,00	0,00	0,00
OLDENICO	VC	2.806.126,73	0,400	8,63	11.562,43	11.562,76	-0,55	0,88	0,00
PALAZZOLO VERCELLESE	VC	13.028.568,33	0,500	50,10	67.104,01	67.105,90	-3,20	5,09	0,00
PERTENGO	VC	3.208.323,74	0,000	0,00	0,00	0,00	0,00	0,00	0,00
PEZZANA	VC	10.803.617,26	0,400	33,23	44.515,48	44.516,72	-2,13	3,37	0,00
PILA	VC	1.102.408,75	0,000	0,00	0,00	0,00	0,00	0,00	0,00
PIODE	VC	1.500.221,04	0,200	2,31	3.090,78	3.045,72	-45,30	0,24	0,00
POSTUA	VC	5.576.790,94	0,000	0,00	0,00	0,00	0,00	0,00	0,00
PRAROLO	VC	6.402.648,39	0,400	19,70	26.381,62	26.382,37	-1,25	2,00	0,00
QUARONA	VC	50.399.718,01	0,400	155,04	207.668,13	201.946,01	-5.737,86	15,74	0,00
QUINTO VERCELLESE	VC	4.573.035,27	0,500	17,58	23.553,54	23.012,10	-543,22	1,78	0,00
RASSA	VC	491.692,79	0,300	1,13	1.519,49	1.455,88	-63,73	0,12	0,00
RIMA SAN GIUSEPPE	VC	944.054,81	0,000	0,00	0,00	0,00	0,00	0,00	0,00
RIMASCO	VC	1.287.328,73	0,000	0,00	0,00	0,00	0,00	0,00	0,00
RIMELLA	VC	1.284.037,87	0,000	0,00	0,00	0,00	0,00	0,00	0,00
RIVA VALDOBBIÀ	VC	1.658.234,13	0,500	6,38	8.540,79	8.541,03	-0,41	0,65	0,00
RIVE	VC	3.889.576,35	0,400	11,97	16.026,70	14.238,16	-1.789,76	1,22	0,00
ROASIO	VC	21.324.392,78	0,400	65,60	87.865,51	87.867,97	-4,20	6,66	0,00
RONSECCO	VC	5.696.430,77	0,000	0,00	0,00	0,00	0,00	0,00	0,00
ROSSA	VC	1.516.876,26	0,500	5,83	7.812,71	7.691,21	-122,10	0,60	0,00
ROVASENDA	VC	9.722.685,89	0,400	29,91	40.061,57	40.062,71	-1,90	3,04	0,00
SABBIA	VC	790.947,54	0,000	0,00	0,00	0,00	0,00	0,00	0,00
SALASCO	VC	2.281.486,05	0,000	0,00	0,00	0,00	0,00	0,00	0,00
SALI VERCELLESE	VC	1.558.958,20	0,000	0,00	0,00	0,00	0,00	0,00	0,00
SALUGGIA	VC	44.040.080,67	0,200	67,74	90.731,86	90.734,41	-4,33	6,88	0,00
SAN GERMANO VERCELLESE	VC	15.687.456,81	0,200	24,13	32.319,46	32.320,37	-1,54	2,45	0,00
SAN GIACOMO VERCELLESE	VC	3.160.925,90	0,200	4,86	6.512,18	5.892,06	-620,62	0,50	0,00
SANTHIA'	VC	99.554.508,41	0,500	382,81	512.758,29	512.772,70	-24,47	38,88	0,00
SCOFA	VC	3.093.901,68	0,200	4,76	6.374,09	6.374,26	-0,31	0,48	0,00
SCOPELLO	VC	4.052.660,53	0,000	0,00	0,00	0,00	0,00	0,00	0,00
SERRAVALLE SESIA	VC	51.692.488,13	0,300	119,26	159.746,16	156.632,02	-3.126,25	12,11	0,00
STROPPIANA	VC	11.149.181,67	0,200	17,15	22.969,68	22.970,34	-1,09	1,75	0,00
TRICERRO	VC	6.069.040,99	0,400	18,67	25.007,01	25.007,73	-1,18	1,90	0,00
TRINO	VC	78.286.256,57	0,200	120,41	161.286,21	149.565,85	-11.732,59	12,23	0,00
TRONZANO VERCELLESE	VC	34.113.909,73	0,200	52,47	70.281,84	67.850,23	-2.436,94	5,33	0,00
VALDUGGIA	VC	29.489.638,84	0,400	90,72	121.509,78	121.513,19	-5,80	9,21	0,00
VARALLO	VC	80.150.943,82	0,400	246,56	330.255,75	330.265,03	-15,76	25,04	0,00
VERCELLI	VC	562.433.497,39	0,000	0,00	0,00	0,00	0,00	0,00	0,00
VILLARBOIT	VC	5.278.252,00	0,500	20,30	27.185,78	27.186,54	-1,30	2,06	0,00
VILLATA	VC	16.474.148,23	0,000	0,00	0,00	0,00	0,00	0,00	0,00
VOCCA	VC	1.199.660,17	0,000	0,00	0,00	0,00	0,00	0,00	0,00
AJLOCHE	BI	2.822.811,90	0,200	4,34	5.815,57	5.815,74	-0,27	0,44	0,00
ANDORNO MICCA	BI	40.380.045,14	0,500	155,27	207.978,55	205.699,08	-2.295,24	15,77	0,00
BENNA	BI	11.934.508,10	0,500	45,89	61.469,02	61.470,75	-2,93	4,66	0,00

XIV LEGISLATURA - DISEGNI DI LEGGE E RELAZIONI - DOCUMENTI

Descrizione	Sigla	Imponibile 1999 (1)	Aliquota 2002	Parametro a milione	1° 2° 3° 4° 5° 6° e 7° RATA CALCOLATE 1.339.500.000	1° 2° 3° 4° 5° 6° e 7° RATA PAGATE 1.337.815.360,86	Recuperi derivanti da anni precedenti	Rimborsi derivanti da variazioni intervenute in corso d'anno	Debito residuo da recuperare con rimborso diretto (2)
BIELLA	BI	614.001.509,60	0,500	2.360,97	3.162.431,96	3.162.520,86	-150,89	239,79	0,00
BIOGLIO	BI	10.161.400,01	0,500	39,07	52.336,58	52.338,05	-2,50	3,97	0,00
BORRIANA	BI	10.471.531,35	0,500	40,27	53.933,92	53.935,43	-2,58	4,09	0,00
BRUSNENGO	BI	20.626.848,01	0,300	47,59	63.743,49	63.745,28	-3,04	4,83	0,00
CALLABIANA	BI	1.844.678,69	0,500	7,09	9.501,06	9.313,16	-188,62	0,72	0,00
CAMANDONA	BI	4.155.328,03	0,400	12,78	17.121,72	17.122,20	-0,82	1,30	0,00
CAMBURZANO	BI	12.947.624,04	0,500	49,79	66.687,11	66.688,98	-3,19	5,06	0,00
CAMPIGLIA CERVO	BI	1.748.904,34	0,200	2,69	3.603,12	3.067,20	-536,19	0,27	0,00
CANDELO	BI	82.656.648,09	0,500	317,83	425.725,38	425.737,34	-20,32	32,28	0,00
CAPRILE	BI	2.381.162,23	0,400	7,32	9.811,40	9.811,67	-0,47	0,74	0,00
CASAPINTA	BI	5.056.717,81	0,300	11,67	15.626,87	15.627,30	-0,75	1,18	0,00
CASTELLETO CERVO	BI	6.639.355,57	0,000	0,00	0,00	0,00	0,00	0,00	0,00
CAVAGLIA'	BI	32.923.277,23	0,500	126,60	169.572,25	169.577,01	-8,09	12,85	0,00
CERRETO CASTELLO	BI	6.655.562,50	0,500	25,59	34.279,65	34.280,61	-1,64	2,60	0,00
CERRIONE	BI	26.679.408,35	0,200	41,04	54.965,21	54.966,76	-2,62	4,17	0,00
COGGIOLA	BI	27.177.040,91	0,500	104,50	139.976,11	130.554,51	-9.432,22	10,62	0,00
COSSATO	BI	176.443.726,34	0,500	678,47	908.778,36	908.803,90	-43,36	68,90	0,00
CREVACUORE	BI	19.691.710,35	0,400	60,58	81.138,17	79.601,71	-1.542,61	6,15	0,00
CROSA	BI	3.417.383,42	0,500	13,14	17.601,32	17.313,03	-289,62	1,33	0,00
CURINO	BI	3.658.506,30	0,400	11,25	15.074,60	15.075,02	-0,72	1,14	0,00
DONATO	BI	6.500.409,55	0,500	25,00	33.480,53	33.481,48	-1,59	2,54	0,00
DORZANO	BI	3.280.428,35	0,500	12,61	16.895,94	16.896,42	-0,80	1,28	0,00
GAGLIANICO	BI	42.332.891,07	0,500	162,78	218.036,74	218.042,87	-10,40	16,53	0,00
GIFFLENGA	BI	1.006.645,77	0,300	2,32	3.110,86	3.110,95	-0,15	0,24	0,00
GRAGLIA	BI	14.824.754,81	0,500	57,00	76.355,31	76.357,46	-3,64	5,79	0,00
LESSONA	BI	29.968.459,98	0,400	92,19	123.482,71	123.486,18	-5,89	9,36	0,00
MAGNANO	BI	2.821.263,05	0,200	4,34	5.812,39	5.812,56	-0,27	0,44	0,00
MASSAZZA	BI	5.681.791,28	0,400	17,48	23.411,39	23.412,04	-1,12	1,77	0,00
MASSERANO	BI	23.063.338,27	0,400	70,95	95.030,69	95.033,35	-4,54	7,20	0,00
MEZZANA MORTIGLIENGO	BI	7.683.281,26	0,450	26,59	35.615,67	34.809,00	-809,37	2,70	0,00
MIAGLIANO	BI	6.390.745,61	0,500	24,57	32.915,71	31.867,08	-1.051,13	2,50	0,00
MONGRANDO	BI	39.332.104,51	0,500	151,24	202.581,10	202.586,81	-9,65	15,36	0,00
MOSSO	BI	21.126.761,76	0,000	0,00	0,00	0,00	0,00	0,00	0,00
MOTTALCIATA	BI	14.449.457,46	0,400	44,45	59.537,87	59.539,54	-2,84	4,51	0,00
MUZZANO	BI	8.657.687,72	0,400	26,63	35.673,34	35.674,34	-1,71	2,71	0,00
NETRO	BI	9.911.325,90	0,500	38,11	51.048,55	51.049,98	-2,44	3,87	0,00
OCCHIEPPO INFERIORE	BI	41.062.099,81	0,500	157,89	211.491,49	211.497,42	-10,10	16,03	0,00
OCCHIEPPO SUPERIORE	BI	32.823.285,49	0,500	126,21	169.057,24	169.061,99	-8,07	12,82	0,00
PETTINENGO	BI	17.386.905,75	0,400	53,49	71.641,39	68.451,04	-3.195,78	5,43	0,00
PIATTO	BI	6.247.125,14	0,500	24,02	32.175,99	32.176,90	-1,53	2,44	0,00
PIEDICAVALLO	BI	1.992.666,31	0,300	4,60	6.157,96	5.471,99	-686,43	0,46	0,00
POLLONE	BI	28.265.279,64	0,500	108,69	145.581,11	145.585,21	-6,94	11,04	0,00
PONDERANO	BI	40.900.247,90	0,500	157,27	210.657,88	209.945,51	-728,34	15,97	0,00
PORTULA	BI -	18.352.799,97	0,300	42,34	56.715,97	56.717,57	-2,70	4,30	0,00
PRALUNGO	BI	26.519.683,21	0,500	101,97	136.590,38	136.594,22	-6,51	10,35	0,00
PRAY	BI	30.316.928,42	0,500	116,58	156.148,19	149.565,85	-6.594,18	11,84	0,00
QUAREGNA	BI	16.128.591,05	0,500	62,02	83.070,75	83.073,08	-3,97	6,30	0,00
QUITTENGO	BI	3.749.744,10	0,200	5,77	7.725,26	7.725,48	-0,37	0,59	0,00
RONCO BIELLESE	BI	20.133.343,49	0,400	61,93	82.957,87	82.960,21	-3,95	6,29	0,00
ROPOLO	BI	7.356.197,74	0,400	22,63	30.310,64	30.311,49	-1,44	2,29	0,00
ROSAZZA	BI	1.072.737,27	0,000	0,00	0,00	0,00	0,00	0,00	0,00
SAGLIANO MICCA	BI	18.122.172,53	0,500	69,68	93.338,76	93.332,88	-12,96	7,08	0,00
SALA BIELLESE	BI	5.998.443,92	0,400	18,45	24.716,13	18.728,63	-5.989,37	1,87	0,00
SALUSSOLA	BI	18.365.340,58	0,000	0,00	0,00	0,00	0,00	0,00	0,00
SANDIGLIANO	BI	28.888.679,78	0,400	88,87	119.033,56	119.036,91	-5,68	9,03	0,00
SAN PAOLO CERVO	BI	1.804.034,04	0,000	0,00	0,00	0,00	0,00	0,00	0,00
SELVE MARCONE	BI	1.042.026,68	0,500	4,01	5.366,98	5.367,14	-0,25	0,41	0,00
SOPRANA	BI	10.382.879,97	0,300	23,95	32.086,39	29.934,47	-2.154,35	2,43	0,00
SORDEVOLO	BI	14.489.351,69	0,500	55,71	74.627,80	74.629,91	-3,55	5,66	0,00
SOSTEGNO	BI	7.839.605,01	0,400	24,12	32.302,49	32.303,40	-1,54	2,45	0,00
STRONA	BI	14.099.918,40	0,500	54,22	72.622,03	71.115,44	-1.512,09	5,50	0,00
TAVIGLIANO	BI	8.305.232,74	0,500	31,94	42.776,33	42.777,53	-2,04	3,24	0,00
TERNENGO	BI	3.256.722,46	0,500	12,52	16.773,84	16.764,69	-10,43	1,28	0,00
TOLLEGNO	BI	31.369.220,72	0,500	120,62	161.568,05	154.825,96	-6.754,34	12,25	0,00
TORRAZZO	BI	1.792.586,26	0,500	6,89	9.232,77	9.233,03	-0,44	0,70	0,00
TRIVERO	BI	89.572.167,62	0,300	206,65	276.806,37	268.764,50	-8.062,86	20,99	0,00
VALDENGO	BI	33.452.051,11	0,500	128,63	172.295,71	172.300,55	-8,22	13,06	0,00
VALLANZENGO	BI	2.779.290,08	0,500	10,69	14.314,81	14.315,21	-0,68	1,08	0,00
VALLE MOSSO	BI	49.390.529,21	0,200	75,97	101.754,92	101.757,78	-4,86	7,72	0,00
VALLE SAN NICOLAO	BI	12.106.019,82	0,500	46,55	62.352,40	62.331,16	-25,97	4,73	0,00
VEGLIO	BI	7.183.549,81	0,200	11,05	14.799,63	14.800,04	-0,71	1,12	0,00

XIV LEGISLATURA - DISEGNI DI LEGGE E RELAZIONI - DOCUMENTI

Descrizione	Sigla	Imponibile 1999 (1)	Aliquota 2002	Parametro a milione	1° 2° 3° 4° 5° 6° e 7° RATA CALCOLATE 1.339.500.000	1° 2° 3° 4° 5° 6° e 7° RATA PAGATE 1.337.815.360,86	Recuperi derivanti da anni precedenti	Rimborsi derivanti da variazioni interventive in corso d'anno	Debito residuo da recuperare con rimborso diretto (2)
STRESA	VB	54.014.425,16	0,000	0,00	0,00	0,00	0,00	0,00	0,00
TOCENO	VB	3.656.991,54	0,000	0,00	0,00	0,00	0,00	0,00	0,00
TRAREGO VIGGIONA	VB	2.464.432,13	0,000	0,00	0,00	0,00	0,00	0,00	0,00
TRASQUERA	VB	1.699.702,00	0,000	0,00	0,00	0,00	0,00	0,00	0,00
TRONTANO	VB	15.240.975,17	0,000	0,00	0,00	0,00	0,00	0,00	0,00
VALSTRONA	VB	9.971.548,91	0,000	0,00	0,00	0,00	0,00	0,00	0,00
VANZONE CON SAN CARLO	VB	4.212.435,25	0,500	16,20	21.696,27	21.696,88	-1,04	1,65	0,00
VARZO	VB	14.787.696,45	0,000	0,00	0,00	0,00	0,00	0,00	0,00
VERBANIA	VB	313.279.371,68	0,000	0,00	0,00	0,00	0,00	0,00	0,00
VIGANELLA	VB	1.776.405,15	0,000	0,00	0,00	0,00	0,00	0,00	0,00
VIGNONE	VB	10.750.875,14	0,200	16,54	22.149,06	22.149,69	-1,05	1,68	0,00
VILLADOSSOLA	VB	63.256.397,61	0,400	194,59	260.643,07	255.098,84	-5.563,99	19,76	0,00
VILLETTE	VB	1.377.940,58	0,000	0,00	0,00	0,00	0,00	0,00	0,00
VOGOGNA	VB	15.412.177,02	0,500	59,26	79.380,86	79.383,09	-3,79	6,02	0,00
ADRARA SAN MARTINO	BG	16.389.683,77	0,000	0,00	0,00	0,00	0,00	0,00	0,00
ADRARA SAN ROCCO	BG	6.340.228,38	0,500	24,38	32.655,52	32.656,43	-1,57	2,48	0,00
ALBANO SANT'ALESSANDRO	BG	68.634.411,52	0,100	52,78	70.700,70	70.702,68	-3,38	5,36	0,00
ALBINO	BG	177.050.838,98	0,400	544,64	729.524,23	729.544,73	-34,81	55,31	0,00
ALGUA	BG	5.632.352,93	0,500	21,66	29.009,58	29.010,41	-1,37	2,20	0,00
ALME'	BG	59.285.437,46	0,200	91,19	122.140,52	122.143,96	-5,82	9,26	0,00
ALMENNO SAN BARTOLOMEO	BG	45.616.959,41	0,500	175,41	234.951,42	234.958,02	-11,21	17,81	0,00
ALMENNO SAN SALVATORE	BG	57.217.682,45	0,000	0,00	0,00	0,00	0,00	0,00	0,00
ALZANO LOMBARDO	BG	131.086.300,98	0,200	201,62	270.065,46	270.073,04	-12,90	20,48	0,00
AMBIVERE	BG	23.827.447,10	0,400	73,30	98.179,15	98.181,90	-4,69	7,44	0,00
ANTEGNATE	BG	19.677.062,08	0,200	30,27	40.538,91	40.540,04	-1,94	3,07	0,00
ARCENE	BG	44.055.175,16	0,500	169,40	226.907,42	226.913,79	-10,83	17,20	0,00
ARDESIO	BG	27.376.945,88	0,400	84,22	112.804,59	112.807,76	-5,38	8,55	0,00
ARZAGO D'ADDA	BG	22.605.982,64	0,400	69,54	93.146,20	93.148,80	-4,46	7,06	0,00
AVERARA	BG	1.641.156,97	0,000	0,00	0,00	0,00	0,00	0,00	0,00
AVIATICO	BG	3.969.728,40	0,500	15,26	20.446,19	20.446,76	-0,98	1,55	0,00
AZZANO SAN PAOLO	BG	76.158.433,48	0,500	292,85	392.256,14	392.267,17	-18,71	29,74	0,00
AZZONE	BG	3.565.289,96	0,300	8,23	11.017,88	11.018,20	-0,52	0,84	0,00
BAGNATICA	BG	35.648.723,58	0,000	0,00	0,00	0,00	0,00	0,00	0,00
BARBATA	BG	4.054.704,66	0,400	12,47	16.707,11	16.707,58	-0,80	1,27	0,00
BARLIANO	BG	37.218.857,39	0,500	143,11	191.696,78	191.702,17	-9,15	14,54	0,00
BARZANA	BG	14.167.646,56	0,400	43,58	58.376,70	58.378,34	-2,78	4,42	0,00
BEDULITA	BG	5.105.614,92	0,200	7,85	10.518,64	10.514,10	-365,34	0,80	0,00
BERBENNO	BG	16.923.033,46	0,400	52,06	69.730,06	69.732,01	-3,34	5,29	0,00
BERGAMO	BG	1.720.038.892,30	0,500	6.613,93	8.859.108,50	8.859.357,51	-422,71	671,72	0,00
BERZO SAN FERMO	BG	8.177.726,76	0,500	31,45	42.119,61	42.120,79	-2,02	3,20	0,00
BIANZANO	BG	4.039.667,51	0,000	0,00	0,00	0,00	0,00	0,00	0,00
BLELLO	BG	519.455,96	0,000	0,00	0,00	0,00	0,00	0,00	0,00
BOLGARE	BG	36.290.337,09	0,000	0,00	0,00	0,00	0,00	0,00	0,00
BOLTIERE	BG	41.150.205,29	0,200	63,29	84.778,13	84.780,51	-4,05	6,43	0,00
BONATE SOPRA	BG	59.774.889,87	0,200	91,94	123.148,89	123.152,35	-5,87	9,33	0,00
BONATE SOTTO	BG	53.814.407,08	0,500	206,93	277.172,62	277.180,40	-13,23	21,01	0,00
BORGO DI TERZO	BG	7.804.697,18	0,000	0,00	0,00	0,00	0,00	0,00	0,00
BOSSICO	BG	7.418.376,05	0,400	22,82	30.566,84	30.567,70	-1,46	2,32	0,00
BOTTANUCO	BG	44.527.274,61	0,000	0,00	0,00	0,00	0,00	0,00	0,00
BRACCA	BG	5.654.978,39	0,400	17,40	23.300,90	23.301,55	-1,12	1,77	0,00
BRANZI	BG	5.877.042,46	0,000	0,00	0,00	0,00	0,00	0,00	0,00
BREMBATE	BG	81.135.200,67	0,400	249,59	334.311,30	334.320,70	-15,95	25,35	0,00
BREMBATE DI SOPRA	BG	72.122.918,81	0,500	277,33	371.471,12	371.481,56	-17,73	28,17	0,00
BREMBILLA	BG	39.784.389,06	0,400	122,38	163.928,49	163.933,10	-7,82	12,43	0,00
BRIGNANO GERA D'ADDA	BG	47.520.158,86	0,500	182,73	244.753,91	244.760,78	-11,69	18,56	0,00
BRUMANO	BG	386.605,69	0,000	0,00	0,00	0,00	0,00	0,00	0,00
BRUSAPORTO	BG	40.346.929,92	0,000	0,00	0,00	0,00	0,00	0,00	0,00
CALCINATE	BG	39.509.578,21	0,000	0,00	0,00	0,00	0,00	0,00	0,00
CALCIO	BG	40.736.719,57	0,500	156,64	209.815,61	209.821,51	-10,01	15,91	0,00
CALLUSCO D'ADDA	BG	80.469.669,00	0,500	309,42	414.461,28	414.472,93	-19,77	31,42	0,00
CALVENZANO	BG	37.826.628,52	0,300	87,27	116.896,27	116.899,57	-5,57	8,87	0,00
CAMERATA CORNELLO	BG	4.713.504,31	0,000	0,00	0,00	0,00	0,00	0,00	0,00
CANONICA D'ADDA	BG	44.117.691,23	0,400	135,71	181.783,54	181.788,66	-8,67	13,79	0,00
CAPIZZONE	BG	9.175.711,55	0,000	0,00	0,00	0,00	0,00	0,00	0,00
CAPRIATE SAN GERVASIO	BG	78.951.333,75	0,400	242,87	325.312,84	325.321,97	-15,53	24,66	0,00
CAPRINO BERGAMASCO	BG	27.118.257,78	0,400	83,42	111.738,68	111.741,83	-5,33	8,48	0,00
CARAVAGGIO	BG	157.654.962,38	0,500	606,22	812.006,29	812.029,11	-38,74	61,56	0,00
CAROBBIO DEGLI ANGELI	BG	29.294.937,69	0,400	90,12	120.707,52	120.710,91	-5,76	9,15	0,00
CARONA	BG	3.893.809,75	0,000	0,00	0,00	0,00	0,00	0,00	0,00
CARVICO	BG	44.609.850,90	0,200	68,61	91.905,72	91.908,30	-4,38	6,96	0,00
CASAZZA	BG	29.496.722,05	0,500	113,42	151.923,69	151.927,96	-7,25	11,52	0,00

XIV LEGISLATURA - DISEGNI DI LEGGE E RELAZIONI - DOCUMENTI

Descrizione	Sigla	Imponibile 1999 (1)	Aliquota 2002	Parametro a milione	1° 2° 3° 4° 5° 6° e 7° RATA CALCOLATE 1.339.500,000	1° 2° 3° 4° 5° 6° e 7° RATA PAGATE 1.337.815.360,86	Recuperi derivanti da anni precedenti	Rimborsi derivanti da variazioni intervenute in corso d'anno	Debito residuo da recuperare con rimborso diretto (2)
CASIRATE D'ADDA	BG	35.483.621,09	0,000	0,00	0,00	0,00	0,00	0,00	0,00
CASNIGO	BG	36.106.704,13	0,000	0,00	0,00	0,00	0,00	0,00	0,00
CASSIGLIO	BG	942.144,95	0,400	2,90	3.882,05	3.882,15	-0,19	0,29	0,00
CASTELLI CALEPIO	BG	87.147.808,93	0,200	134,04	179.542,89	179.547,94	-8,57	13,62	0,00
CASTEL ROZZONE	BG	23.454.849,27	0,200	36,08	48.321,94	48.323,29	-2,31	3,66	0,00
CASTIONE DELLA PRESOLANA	BG	23.019.522,07	0,000	0,00	0,00	0,00	0,00	0,00	0,00
CASTRO	BG	14.651.369,39	0,200	22,54	30.184,91	30.185,76	-1,44	2,29	0,00
CAVERNAGO	BG	15.296.804,68	0,200	23,53	31.514,66	31.515,55	-1,50	2,39	0,00
CAZZANO SANT'ANDREA	BG	13.294.808,58	0,000	0,00	0,00	0,00	0,00	0,00	0,00
CENATE SOPRA	BG	19.413.189,79	0,400	59,72	79.990,55	79.992,80	-3,81	6,06	0,00
CENATE SOTTO	BG	27.417.690,71	0,500	105,43	141.215,58	141.219,55	-6,74	10,71	0,00
CENE	BG	38.330.192,59	0,000	0,00	0,00	0,00	0,00	0,00	0,00
CERETE	BG	10.868.807,04	0,400	33,43	44.784,08	44.785,34	-2,14	3,40	0,00
CHIGNOLO D'ISOLA	BG	24.586.867,53	0,200	37,82	50.654,15	50.655,58	-2,41	3,84	0,00
CHUUDUNO	BG	46.819.321,17	0,000	0,00	0,00	0,00	0,00	0,00	0,00
CISANO BERGAMASCO	BG	59.235.116,49	0,000	0,00	0,00	0,00	0,00	0,00	0,00
CISERANO	BG	46.339.153,63	0,400	142,55	190.936,89	190.942,26	-9,11	14,48	0,00
CIVIDATE AL PIANO	BG	42.099.260,43	0,300	97,13	130.100,05	130.103,70	-6,21	9,86	0,00
CLUSONE	BG	74.917.383,42	0,000	0,00	0,00	0,00	0,00	0,00	0,00
COLERE	BG	8.285.614,61	0,000	0,00	0,00	0,00	0,00	0,00	0,00
COLOGNO AL SERIO	BG	84.628.467,62	0,200	130,17	174.352,50	174.357,40	-8,32	13,22	0,00
COLZATE	BG	16.858.687,58	0,500	64,83	86.831,15	86.833,58	-4,15	6,58	0,00
COMUN NUOVO	BG	28.656.623,30	0,500	110,19	147.596,74	147.600,89	-7,04	11,19	0,00
CORNA IMAGNA	BG	5.606.359,65	0,000	0,00	0,00	0,00	0,00	0,00	0,00
CORNALBA	BG	2.117.223,32	0,400	6,51	8.723,85	8.724,10	-0,41	0,66	0,00
CORTENUOVA	BG	12.799.446,36	0,000	0,00	0,00	0,00	0,00	0,00	0,00
COSTA DI MEZZATE	BG	23.925.958,67	0,200	36,80	49.292,52	49.293,90	-2,36	3,74	0,00
COSTA DI SERINA	BG	8.866.218,55	0,400	27,27	36.532,56	36.533,59	-1,74	2,77	0,00
COSTA VALLE IMAGNA	BG	4.443.185,09	0,000	0,00	0,00	0,00	0,00	0,00	0,00
COSTA VOLPINO	BG	73.777.572,86	0,350	198,58	265.995,42	266.002,90	-12,68	20,16	0,00
COVO	BG	26.880.667,47	0,400	82,69	110.759,71	110.762,83	-5,28	8,40	0,00
CREVARO	BG	21.751.050,22	0,200	33,46	44.811,76	44.813,01	-2,14	3,39	0,00
CURNO	BG	79.801.685,72	0,200	122,74	164.408,33	164.412,95	-7,84	12,46	0,00
CUSIO	BG	2.346.136,64	0,000	0,00	0,00	0,00	0,00	0,00	0,00
DALMINE	BG	229.962.511,43	0,000	0,00	0,00	0,00	0,00	0,00	0,00
DOSSENA	BG	6.503.636,89	0,400	20,01	26.797,73	26.798,48	-1,28	2,03	0,00
ENDINE GAIANO	BG	25.875.068,04	0,200	39,80	53.308,09	53.309,59	-2,54	4,04	0,00
ENTRATICO	BG	13.172.765,16	0,200	20,26	27.138,67	27.139,44	-1,29	2,06	0,00
FARA GERA D'ADDA	BG	73.482.857,25	0,300	169,53	227.085,31	227.091,69	-10,84	17,22	0,00
FARA OLIVANA CON SOLA	BG	9.155.215,96	0,200	14,08	18.861,68	18.862,21	-0,90	1,43	0,00
FILAGO	BG	26.430.943,52	0,150	30,49	40.839,99	40.841,14	-1,94	3,09	0,00
FINO DEL MONTE	BG	7.920.138,20	0,000	0,00	0,00	0,00	0,00	0,00	0,00
FIORANO AL SERIO	BG	28.939.077,19	0,400	89,02	119.241,22	119.244,58	-5,68	9,04	0,00
FONTANELLA	BG	28.628.569,36	0,500	110,08	147.452,25	147.456,39	-7,04	11,18	0,00
FONTEO	BG	5.079.251,86	0,400	15,62	20.928,66	20.929,25	-1,00	1,59	0,00
FOPPOLO	BG	1.499.016,67	0,400	4,61	6.176,58	6.176,75	-0,29	0,46	0,00
FORESTO SPARSO	BG	22.559.581,57	0,000	0,00	0,00	0,00	0,00	0,00	0,00
FORNOVO SAN GIOVANNI	BG	24.010.145,80	0,400	73,86	98.931,94	98.934,72	-4,72	7,50	0,00
FUIPIANO VALLE IMAGNA	BG	1.190.107,27	0,000	0,00	0,00	0,00	0,00	0,00	0,00
GANDELLINO	BG	8.827.395,46	0,500	33,94	45.465,74	45.467,02	-2,16	3,44	0,00
GANDINO	BG	55.508.898,55	0,000	0,00	0,00	0,00	0,00	0,00	0,00
GANDOSSO	BG	9.783.992,42	0,200	15,05	20.157,09	20.157,66	-0,96	1,53	0,00
GAVERINA TERME	BG	6.894.087,60	0,000	0,00	0,00	0,00	0,00	0,00	0,00
GAZZANIGA	BG	50.683.551,88	0,000	0,00	0,00	0,00	0,00	0,00	0,00
GEROSA	BG	2.611.588,26	0,200	4,02	5.380,42	5.380,58	-0,25	0,41	0,00
GHISALBA	BG	37.980.700,01	0,200	58,42	78.248,26	78.250,46	-3,73	5,93	0,00
GORLAGO	BG	42.709.740,38	0,400	131,38	175.982,17	175.987,13	-8,39	13,35	0,00
GORLE	BG	74.468.302,46	0,100	57,27	76.710,22	76.712,36	-3,67	5,81	0,00
GORNO	BG	16.476.531,68	0,300	38,01	50.917,70	50.919,14	-2,42	3,86	0,00
GRASSOBBIO	BG	54.323.436,81	0,000	0,00	0,00	0,00	0,00	0,00	0,00
GROMO	BG	10.509.725,40	0,000	0,00	0,00	0,00	0,00	0,00	0,00
GRONE	BG	6.078.253,03	0,000	0,00	0,00	0,00	0,00	0,00	0,00
GRUMELLO DEL MONTE	BG	66.119.638,27	0,200	101,70	136.220,42	136.224,25	-6,50	10,33	0,00
ISOLA DI FONDRÀ	BG	1.499.018,22	0,000	0,00	0,00	0,00	0,00	0,00	0,00
ISSO	BG	4.418.790,25	0,000	0,00	0,00	0,00	0,00	0,00	0,00
LALLIO	BG	39.491.248,64	0,000	0,00	0,00	0,00	0,00	0,00	0,00
LEFFE	BG	49.644.106,97	0,000	0,00	0,00	0,00	0,00	0,00	0,00
LENNA	BG	5.882.960,02	0,000	0,00	0,00	0,00	0,00	0,00	0,00
LEVATE	BG	30.956.638,28	0,200	47,61	63.777,21	63.779,01	-3,04	4,84	0,00
LOCATELLO	BG	4.361.045,72	0,200	6,71	8.984,68	8.984,93	-0,43	0,68	0,00
LOVERE	BG	61.636.751,59	0,400	189,61	253.969,46	253.976,59	-12,12	19,25	0,00

XIV LEGISLATURA - DISEGNI DI LEGGE E RELAZIONI - DOCUMENTI

Descrizione	Sigla	Imponibile 1999 (1)	Aliquota 2002	Parametro a milione	1° 2° 3° 4° 5° 6° e 7° RATA CALCOLATE 1.339.500.000	1° 2° 3° 4° 5° 6° e 7° RATA PAGATE 1.337.815.360,86	Recuperi derivanti da anni precedenti	Rimborsi derivanti da variazioni intervenute in corso d'anno	Debito residuo da recuperare con rimborso diretto (2)
LURANO	BG	19.986.080,97	0,400	61,48	82.351,09	82.353,41	-3,93	6,25	0,00
LUZZANA	BG	6.225.578,56	0,200	9,58	12.826,02	12.826,38	-0,62	0,98	0,00
MADONE	BG	30.906.117,43	0,500	118,84	159.182,82	159.187,30	-7,59	12,07	0,00
MAPELLO	BG	56.715.877,95	0,500	218,09	292.116,71	292.124,93	-13,93	22,15	0,00
MARTINENGO	BG	69.234.627,40	0,500	266,22	356.594,89	356.604,92	-17,01	27,04	0,00
MEDOLAGO	BG	19.169.238,28	0,000	0,00	0,00	0,00	0,00	0,00	0,00
MEZZOLDI	BG	2.042.785,36	0,000	0,00	0,00	0,00	0,00	0,00	0,00
MISANO DI GERA D'ADDA	BG	22.854.303,38	0,400	70,30	94.169,39	94.172,04	-4,49	7,14	0,00
MOIO DE' CALVI	BG	1.898.506,92	0,200	2,92	3.911,33	3.911,45	-0,18	0,30	0,00
MONASTEROLO DEL CASTELLO	BG	8.427.433,67	0,400	25,92	34.724,59	34.725,57	-1,66	2,64	0,00
MONTELO	BG	22.324.656,17	0,000	0,00	0,00	0,00	0,00	0,00	0,00
MORENGO	BG	21.164.680,03	0,500	81,38	109.009,28	109.012,34	-5,21	8,27	0,00
MORNICO AL SERIO	BG	21.528.501,19	0,000	0,00	0,00	0,00	0,00	0,00	0,00
MOZZANICA	BG	36.364.869,05	0,500	139,83	187.298,28	187.303,54	-8,94	14,20	0,00
MOZZO	BG	89.426.456,02	0,200	137,55	184.237,39	184.242,58	-8,78	13,97	0,00
NEMBRO	BG	111.356.389,86	0,000	0,00	0,00	0,00	0,00	0,00	0,00
OLMO AL BREMBO	BG	4.804.202,41	0,000	0,00	0,00	0,00	0,00	0,00	0,00
OLTRE IL COLLE	BG	8.962.279,02	0,500	34,46	46.160,47	46.161,77	-2,00	3,50	0,00
OLTRESSENDA ALTA	BG	1.726.121,36	0,000	0,00	0,00	0,00	0,00	0,00	0,00
ONETA	BG	5.966.735,53	0,300	13,77	18.439,11	18.439,63	-0,88	1,40	0,00
ONORE	BG	5.894.693,41	0,000	0,00	0,00	0,00	0,00	0,00	0,00
ORIO AL SERIO	BG	14.653.441,93	0,000	0,00	0,00	0,00	0,00	0,00	0,00
ORNICA	BG	1.695.236,72	0,000	0,00	0,00	0,00	0,00	0,00	0,00
OSIO SOPRA	BG	39.952.947,16	0,200	61,45	82.311,50	82.313,82	-3,92	6,24	0,00
OSIO SOTTO	BG	113.603.992,73	0,500	436,83	585.120,54	585.136,98	-27,92	44,36	0,00
PAGAZZANO	BG	16.469.128,79	0,500	63,33	84.824,70	84.827,09	-4,04	6,43	0,00
PALADINA	BG	31.959.966,33	0,300	73,74	98.766,42	98.769,20	-4,71	7,49	0,00
PALAZZAGO	BG	33.589.773,64	0,100	25,83	34.601,02	34.601,99	-1,66	2,63	0,00
PALOSCO	BG	41.726.512,83	0,200	64,18	85.965,42	85.967,83	-4,10	6,51	0,00
PARRE	BG	25.457.060,74	0,300	58,73	78.670,39	78.672,60	-3,76	5,97	0,00
PARZANICA	BG	2.661.404,14	0,200	4,09	5.483,05	5.483,20	-0,26	0,41	0,00
PEDRENGO	BG	55.532.939,10	0,300	128,12	171.614,39	171.619,21	-8,19	13,01	0,00
PEIA	BG	15.940.849,67	0,200	24,52	32.841,53	32.842,45	-1,57	2,49	0,00
PIANICO	BG	11.405.389,23	0,300	26,31	35.246,27	35.247,26	-1,68	2,67	0,00
PIAZZA BREMBANA	BG	11.462.665,85	0,000	0,00	0,00	0,00	0,00	0,00	0,00
PIARIO	BG	8.250.756,87	0,000	0,00	0,00	0,00	0,00	0,00	0,00
PIAZZATORRE	BG	3.988.775,33	0,000	0,00	0,00	0,00	0,00	0,00	0,00
PIAZZOLO	BG	885.069,23	0,200	1,36	1.823,43	1.785,97	-37,60	0,14	0,00
POGNANO	BG	12.361.999,10	0,400	38,03	50.936,66	50.938,10	-2,42	3,86	0,00
PONTE NOSSA	BG	21.205.436,74	0,200	32,62	43.687,68	43.688,91	-2,08	3,31	0,00
PONTERANICA	BG	86.847.737,66	0,200	133,58	178.924,68	178.929,71	-8,53	13,56	0,00
PONTE SAN PIETRO	BG	108.162.344,61	0,400	332,73	445.674,56	445.687,07	-21,28	33,79	0,00
PONTIDA	BG	29.041.985,88	0,400	89,34	119.665,24	119.668,60	-5,71	9,07	0,00
PONTIROLO NUOVO	BG	41.767.717,31	0,000	0,00	0,00	0,00	0,00	0,00	0,00
PRADALUNGA	BG	43.054.823,45	0,200	66,22	88.702,04	88.704,52	-4,24	6,72	0,00
PREDORE	BG	18.387.450,10	0,000	0,00	0,00	0,00	0,00	0,00	0,00
PREMOLO	BG	10.470.297,01	0,300	24,16	32.356,54	32.357,46	-1,54	2,46	0,00
PRESEZZO	BG	50.000.931,17	0,200	76,91	103.012,48	103.015,37	-4,92	7,81	0,00
PUMENENGO	BG	10.226.316,58	0,400	31,46	42.136,74	42.137,93	-2,01	3,20	0,00
RANICA	BG	71.805.534,35	0,300	165,66	221.901,86	221.908,08	-10,60	16,82	0,00
RANZANICO	BG	8.634.212,69	0,400	26,56	35.576,60	35.577,60	-1,70	2,70	0,00
RIVA DI SOLT	BG	7.890.996,09	0,000	0,00	0,00	0,00	0,00	0,00	0,00
ROGNO	BG	29.358.612,18	0,000	0,00	0,00	0,00	0,00	0,00	0,00
ROMANO DI LOMBARDIA	BG	147.645.047,44	0,200	227,09	304.179,98	304.188,53	-14,52	23,07	0,00
RONCOBELLO	BG	4.103.809,90	0,000	0,00	0,00	0,00	0,00	0,00	0,00
RONCOLA	BG	4.839.180,49	0,000	0,00	0,00	0,00	0,00	0,00	0,00
ROTA D'IMAGNA	BG	5.525.287,80	0,000	0,00	0,00	0,00	0,00	0,00	0,00
ROVETTA	BG	27.086.156,89	0,200	41,66	55.803,21	55.804,78	-2,66	4,23	0,00
SAN GIOVANNI BIANCO	BG	44.171.138,84	0,300	101,91	136.502,81	136.506,65	-6,51	10,35	0,00
SAN PAOLO D'ARGON	BG	44.992.869,80	0,300	103,80	139.042,21	139.046,11	-6,64	10,54	0,00
SAN PELLEGRINO TERME	BG	53.758.749,55	0,200	82,69	110.754,37	110.757,47	-5,29	8,39	0,00
SANTA BRIGIDA	BG	4.014.978,80	0,400	12,35	16.543,41	16.543,88	-0,79	1,26	0,00
SANT'OMOBONO IMAGNA	BG	23.669.318,84	0,000	0,00	0,00	0,00	0,00	0,00	0,00
SARNICO	BG	71.495.596,69	0,400	219,93	294.592,07	294.600,35	-14,06	22,34	0,00
SCANZOROSCIATE	BG	100.136.327,58	0,000	0,00	0,00	0,00	0,00	0,00	0,00
SCHILPARJO	BG	9.452.131,16	0,400	29,08	38.946,78	38.947,87	-1,86	2,95	0,00
SEDRINA	BG	21.669.373,59	0,300	49,99	66.965,25	66.967,13	-3,20	5,08	0,00
SELVINO	BG	16.314.653,43	0,500	62,73	84.029,07	84.031,43	-4,01	6,37	0,00
SERIATE	BG	215.825.675,14	0,300	497,94	666.969,72	666.988,46	-31,83	50,57	0,00
SERINA	BG	16.317.344,17	0,400	50,20	67.234,36	67.236,26	-3,20	5,10	0,00
SOLTO COLLINA	BG	12.006.787,79	0,200	18,47	24.736,51	24.737,22	-1,17	1,88	0,00

XIV LEGISLATURA - DISEGNI DI LEGGE E RELAZIONI - DOCUMENTI

Descrizione	Sigla	Imponibile 1999 (1)	Aliquota 2002	Parametro a milione	1° 2° 3° 4° 5° 6° e 7° RATA CALCOLATE 1.339.500.000	1° 2° 3° 4° 5° 6° e 7° RATA PAGATE 1.337.815.360,86	Recuperi derivanti da anni precedenti	Rimborsi derivanti da variazioni intervenute in corso d'anno	Debito residuo da recuperare con rimborso diretto (2)
MAGASA	BS	1.192.933,84	0,200	1,83	2.457,70	2.457,77	-0,11	0,18	0,00
MAIRANO	BS	17.784.914,81	0,200	27,35	36.640,70	36.641,73	-1,75	2,78	0,00
MALEGNANO	BS	19.543.117,95	0,000	0,00	0,00	0,00	0,00	0,00	0,00
MALONNO	BS	24.094.371,14	0,200	37,06	49.639,50	49.640,90	-2,37	3,77	0,00
MANERBA DEL GARDA	BS	31.425.591,99	0,200	48,34	64.743,37	64.745,19	-3,09	4,91	0,00
MANERBIO	BS	128.669.693,28	0,000	0,00	0,00	0,00	0,00	0,00	0,00
MARCHENO	BS	38.992.373,48	0,200	59,97	80.332,54	80.334,79	-3,84	6,09	0,00
MARMENTINO	BS	5.128.283,25	0,000	0,00	0,00	0,00	0,00	0,00	0,00
MARONE	BS	29.055.087,36	0,500	111,72	149.649,05	149.653,26	-7,14	11,35	0,00
MAZZANO	BS	93.553.114,49	0,000	0,00	0,00	0,00	0,00	0,00	0,00
MILZANO	BS	12.340.005,78	0,000	0,00	0,00	0,00	0,00	0,00	0,00
MONIGA DEL GARDA	BS	16.252.214,31	0,000	0,00	0,00	0,00	0,00	0,00	0,00
MONNO	BS	4.086.250,88	0,000	0,00	0,00	0,00	0,00	0,00	0,00
MONTE ISOLA	BS	13.424.235,77	0,400	41,30	55.313,51	55.315,07	-2,64	4,20	0,00
MONTICELLI BRUSATI	BS	35.605.665,53	0,000	0,00	0,00	0,00	0,00	0,00	0,00
MONTICHIARI	BS	163.533.187,52	0,000	0,00	0,00	0,00	0,00	0,00	0,00
MONTIRONE	BS	31.296.521,15	0,400	96,27	128.954,90	128.958,52	-6,16	9,78	0,00
MURA	BS	7.538.298,38	0,000	0,00	0,00	0,00	0,00	0,00	0,00
MUSCOLINE	BS	18.225.109,62	0,000	0,00	0,00	0,00	0,00	0,00	0,00
NAVE	BS	99.135.532,75	0,000	0,00	0,00	0,00	0,00	0,00	0,00
NIARDO	BS	15.852.332,58	0,000	0,00	0,00	0,00	0,00	0,00	0,00
NUVOLENTINO	BS	30.224.437,19	0,000	0,00	0,00	0,00	0,00	0,00	0,00
NUVOLERA	BS	32.231.637,63	0,000	0,00	0,00	0,00	0,00	0,00	0,00
ODOLO	BS	20.989.810,82	0,000	0,00	0,00	0,00	0,00	0,00	0,00
OFFLAGA	BS	26.805.344,30	0,400	82,46	110.449,35	110.452,45	-5,27	8,37	0,00
OME	BS	25.108.020,58	0,000	0,00	0,00	0,00	0,00	0,00	0,00
ONO SAN PIETRO	BS	7.105.984,19	0,000	0,00	0,00	0,00	0,00	0,00	0,00
ORZINUOVI	BS	97.687.270,89	0,500	375,63	503.141,04	503.155,18	-24,01	38,15	0,00
ORZIVECCHI	BS	16.071.732,25	0,500	61,80	82.777,90	82.780,23	-3,95	6,28	0,00
OSPITALETTO	BS	98.196.511,33	0,000	0,00	0,00	0,00	0,00	0,00	0,00
OSSIMO	BS	10.486.975,99	0,400	32,26	43.210,76	43.211,98	-2,06	3,28	0,00
PADENGHE SUL GARDA	BS	38.970.224,71	0,000	0,00	0,00	0,00	0,00	0,00	0,00
PADERNO FRANCIACORTA	BS	31.544.113,17	0,000	0,00	0,00	0,00	0,00	0,00	0,00
PAISCO LOVENO	BS	2.152.511,27	0,200	3,31	4.434,63	4.434,76	-0,21	0,34	0,00
PAITONE	BS	14.194.964,55	0,000	0,00	0,00	0,00	0,00	0,00	0,00
PALAZZOLO SULL'OGGIO	BS	175.672.632,95	0,000	0,00	0,00	0,00	0,00	0,00	0,00
PARATICO	BS	32.872.928,36	0,000	0,00	0,00	0,00	0,00	0,00	0,00
PASPARDO	BS	5.343.302,85	0,000	0,00	0,00	0,00	0,00	0,00	0,00
PASSIRANO	BS	56.548.505,12	0,200	86,98	116.501,87	116.505,13	-5,57	8,83	0,00
PAVONE DEL MELLA	BS	22.073.786,71	0,000	0,00	0,00	0,00	0,00	0,00	0,00
PERTICA ALTA	BS	4.621.107,08	0,000	0,00	0,00	0,00	0,00	0,00	0,00
PERTICA BASSA	BS	6.069.795,53	0,400	18,67	25.010,12	25.010,82	-1,19	1,89	0,00
PEZZAZE	BS	13.125.730,40	0,400	40,38	54.083,57	54.085,09	-2,58	4,10	0,00
PIAN CAMUNO	BS	27.544.366,23	0,500	105,91	141.868,03	141.872,02	-6,77	10,76	0,00
PIANCOGNO	BS	34.817.237,27	0,300	80,33	107.596,30	107.599,32	-5,14	8,16	0,00
PISOEGNE	BS	68.775.714,13	0,400	211,57	283.385,00	283.392,97	-13,52	21,49	0,00
POLAVENO	BS	21.077.934,90	0,000	0,00	0,00	0,00	0,00	0,00	0,00
POLPENAZZE DEL GARDA	BS	17.510.232,04	0,000	0,00	0,00	0,00	0,00	0,00	0,00
POMPIANO	BS	25.468.902,06	0,200	39,17	52.471,32	52.472,79	-2,51	3,98	0,00
PONCARALE	BS	35.829.952,95	0,000	0,00	0,00	0,00	0,00	0,00	0,00
PONTE DI LEGNO	BS	15.108.403,27	0,000	0,00	0,00	0,00	0,00	0,00	0,00
PONTEVICO	BS	53.199.534,67	0,000	0,00	0,00	0,00	0,00	0,00	0,00
PONTOGLIO	BS	52.227.652,65	0,200	80,33	107.599,99	107.603,02	-5,13	8,16	0,00
POZZOLENGO	BS	23.066.804,73	0,000	0,00	0,00	0,00	0,00	0,00	0,00
PRALBOINO	BS	21.830.675,99	0,000	0,00	0,00	0,00	0,00	0,00	0,00
PRESEGLIE	BS	13.766.334,24	0,200	21,17	28.361,57	28.362,37	-1,35	2,15	0,00
PRESTINE	BS	2.849.647,00	0,400	8,77	11.741,75	9.674,97	-2.067,67	0,89	0,00
PREVALLE	BS	41.398.861,21	0,000	0,00	0,00	0,00	0,00	0,00	0,00
PROVAGLIO D'ISEO	BS	67.862.642,09	0,500	260,95	349.528,44	349.538,27	-16,67	26,50	0,00
PROVAGLIO VAL SABBIA	BS	7.869.427,30	0,400	24,21	32.425,36	32.426,28	-1,54	2,46	0,00
PUEGNAGO DEL GARDA	BS	20.080.424,73	0,000	0,00	0,00	0,00	0,00	0,00	0,00
QUINZANO D'OGGIO	BS	52.608.921,79	0,200	80,92	108.385,49	108.388,54	-5,17	8,22	0,00
REMEDELLO	BS	25.832.867,32	0,000	0,00	0,00	0,00	0,00	0,00	0,00
REZZATO	BS	126.694.314,84	0,000	0,00	0,00	0,00	0,00	0,00	0,00
ROCCAFRANCA	BS	23.634.083,57	0,000	0,00	0,00	0,00	0,00	0,00	0,00
RODONGO-SAJANO	BS	72.356.642,93	0,200	111,29	149.069,97	149.074,15	-7,12	11,30	0,00
ROE' VOLCIANO	BS	41.542.428,48	0,200	63,90	85.586,19	85.588,58	-4,09	6,48	0,00
RONCADELLE	BS	74.195.488,23	0,000	0,00	0,00	0,00	0,00	0,00	0,00
ROVATO	BS	126.041.767,94	0,200	193,86	259.672,65	259.679,95	-12,39	19,69	0,00
RUDIANO	BS	33.311.307,82	0,500	128,09	171.570,82	171.575,63	-8,20	13,01	0,00
SABBIO CHIESE	BS	29.505.680,51	0,500	113,46	151.969,82	151.974,09	-7,25	11,52	0,00

XIV LEGISLATURA - DISEGNI DI LEGGE E RELAZIONI - DOCUMENTI

Descrizione	Sigla	Imponibile 1999 (1)	Aliquota 2002	Parametro a milione	1° 2° 3° 4° 5° 6° e 7° RATA CALCOLATE 1.339.500,000	1° 2° 3° 4° 5° 6° e 7° RATA PAGATE 1.337.815.360,86	Recuperi derivanti da anni precedenti	Rimborsi derivanti da variazioni intervenute in corso d'anno	Debito residuo da recuperare con rimborso diretto (2)
CARIMATE	CO	55.390.400,10	0,200	85,20	114.115,92	114.119,12	-5,45	8,65	0,00
CARLAZZO	CO	12.943.021,38	0,000	0,00	0,00	0,00	0,00	0,00	0,00
CARUGO	CO	50.012.185,28	0,200	76,92	103.035,66	103.038,56	-4,91	7,81	0,00
CASASCO D'INTELVI	CO	3.149.606,72	0,200	4,84	6.488,85	6.489,05	-0,30	0,50	0,00
CASLINO D'ERBA	CO	19.272.884,46	0,200	29,64	39.706,22	38.210,15	-1.499,08	3,01	0,00
CASNATE CON BERNATE	CO	55.703.654,97	0,200	85,68	114.761,30	114.764,52	-5,48	8,70	0,00
CASSINA RIZZARDI	CO	30.101.095,41	0,200	46,30	62.014,61	62.016,35	-2,96	4,70	0,00
CASTELMARTE	CO	12.180.237,26	0,000	0,00	0,00	0,00	0,00	0,00	0,00
CASTELNUOVO BOZZENTE	CO	7.368.164,05	0,200	11,33	15.179,97	14.970,26	-210,86	1,15	0,00
CASTIGLIONE D'INTELVI	CO	5.960.002,48	0,000	0,00	0,00	0,00	0,00	0,00	0,00
CAVALLASCA	CO	30.077.276,41	0,200	46,26	61.965,53	61.967,26	-2,96	4,69	0,00
CAVARGNA	CO	824.434,61	0,000	0,00	0,00	0,00	0,00	0,00	0,00
CERANO D'INTELVI	CO	3.754.001,77	0,200	5,77	7.734,04	7.734,26	-0,37	0,59	0,00
CERMANATE	CO	98.896.124,51	0,200	152,11	203.746,92	203.752,65	-9,72	15,45	0,00
CERNOBBIO	CO	91.966.268,65	0,300	212,18	284.204,91	284.212,91	-13,55	21,55	0,00
CIRIMIDO	CO	21.464.883,00	0,000	0,00	0,00	0,00	0,00	0,00	0,00
CIVENNA	CO	8.553.619,07	0,000	0,00	0,00	0,00	0,00	0,00	0,00
CLAINO CON OSTENO	CO	2.519.084,12	0,000	0,00	0,00	0,00	0,00	0,00	0,00
COLONNO	CO	4.698.843,14	0,400	14,45	19.361,21	19.361,75	-0,92	1,46	0,00
COMO	CO	1.083.736.593,04	0,200	1.666,88	2.232.726,27	2.232.789,03	-106,53	169,29	0,00
CONSIGLIO DI RUMO	CO	7.968.688,25	0,200	12,26	16.417,19	16.417,67	-0,77	1,25	0,00
CORRIDO	CO	2.860.368,13	0,000	0,00	0,00	0,00	0,00	0,00	0,00
CREMA	CO	5.095.593,59	0,000	0,00	0,00	0,00	0,00	0,00	0,00
CUCCIAGO	CO	30.096.162,21	0,000	0,00	0,00	0,00	0,00	0,00	0,00
CUSINO	CO	950.863,77	0,200	1,46	1.958,98	1.462,54	-496,59	0,15	0,00
DIZZASCO	CO	4.998.285,36	0,200	7,69	10.297,53	10.297,81	-0,50	0,78	0,00
DOMASO	CO	14.324.429,44	0,200	22,03	29.511,36	29.512,18	-1,41	2,23	0,00
DONGO	CO	30.472.941,79	0,500	117,18	156.951,74	156.956,15	-7,49	11,90	0,00
DOSSO DEL LIRO	CO	1.371.293,26	0,000	0,00	0,00	0,00	0,00	0,00	0,00
DREZZO	CO	8.307.010,90	0,000	0,00	0,00	0,00	0,00	0,00	0,00
ERBA	CO	203.292.467,48	0,200	312,68	418.825,42	418.837,20	-19,98	31,76	0,00
EUPILIO	CO	28.691.456,25	0,200	44,13	59.110,46	59.112,12	-2,82	4,48	0,00
FAGGETO LARIO	CO	13.414.359,05	0,200	20,63	27.636,41	27.637,18	-1,32	2,09	0,00
FALOPPIO	CO	29.251.689,59	0,200	44,99	60.264,67	60.266,36	-2,88	4,57	0,00
FENEGRO'	CO	30.607.062,03	0,000	0,00	0,00	0,00	0,00	0,00	0,00
FIGINO SERENZA	CO	44.790.630,44	0,500	172,23	230.695,40	230.701,89	-11,01	17,50	0,00
FINO MORNASCO	CO	91.961.427,38	0,350	247,53	331.554,94	331.564,26	-15,82	25,14	0,00
GARZENO	CO	7.226.984,87	0,200	11,12	14.889,12	14.889,54	-0,71	1,13	0,00
GERA LARIO	CO	8.965.423,73	0,000	0,00	0,00	0,00	0,00	0,00	0,00
GERMASINO	CO	2.060.423,91	0,200	3,17	4.244,92	4.245,04	-0,20	0,32	0,00
GIRONICO	CO	18.542.735,78	0,000	0,00	0,00	0,00	0,00	0,00	0,00
GRANDATE	CO	32.896.688,48	0,000	0,00	0,00	0,00	0,00	0,00	0,00
GRANDOLA ED UNITI	CO	7.722.624,94	0,200	11,88	15.910,23	15.910,69	-0,75	1,21	0,00
GRAVEDONA	CO	24.841.120,30	0,200	38,21	51.177,96	51.179,39	-2,45	3,88	0,00
GRIANTE	CO	6.293.933,18	0,200	9,68	12.966,84	12.967,19	-0,63	0,98	0,00
GUANZATE	CO	57.609.675,82	0,000	0,00	0,00	0,00	0,00	0,00	0,00
INVERIGO	CO	88.071.756,01	0,200	135,46	181.446,41	181.451,51	-8,66	13,76	0,00
LAGLIO	CO	9.230.217,89	0,500	35,49	47.540,49	47.541,82	-2,27	3,60	0,00
LAINO	CO	2.983.324,64	0,500	11,47	15.365,69	14.578,65	-788,20	1,16	0,00
LAMBRUGO	CO	25.098.868,44	0,400	77,21	103.417,93	103.420,84	-4,93	7,84	0,00
LANZO D'INTELVI	CO	11.760.629,97	0,400	36,18	48.458,77	48.460,14	-2,31	3,68	0,00
LASNIGO	CO	3.601.800,37	0,400	11,08	14.840,94	14.328,66	-513,40	1,12	0,00
LENNO	CO	16.749.053,59	0,300	38,64	51.759,88	51.761,34	-2,46	3,92	0,00
LEZZENO	CO	19.080.684,00	0,000	0,00	0,00	0,00	0,00	0,00	0,00
LIMIDO COMASCO	CO	22.715.156,46	0,300	52,41	70.197,03	70.199,00	-3,35	5,32	0,00
LIPOMO	CO	60.874.040,29	0,200	93,63	125.413,37	125.416,89	-5,99	9,51	0,00
LIVO	CO	1.280.922,60	0,000	0,00	0,00	0,00	0,00	0,00	0,00
LOCATE VARESI	CO	41.653.641,80	0,400	128,13	171.630,59	171.635,40	-8,20	13,01	0,00
LOMAZZO	CO	92.418.955,00	0,200	142,15	190.402,57	190.407,93	-9,08	14,44	0,00
LONGONE AL SEGRINO	CO	16.678.475,63	0,200	25,65	34.361,18	34.362,16	-1,63	2,61	0,00
LUISAGO	CO	26.464.739,94	0,100	20,35	27.261,48	27.262,25	-1,30	2,07	0,00
LURAGO D'ERBA	CO	52.191.570,39	0,400	160,55	215.051,31	215.057,35	-10,26	16,30	0,00
LURAGO MARINONE	CO	22.284.518,17	0,000	0,00	0,00	0,00	0,00	0,00	0,00
LURATE CACCIVIO	CO	105.573.229,46	0,200	162,38	217.503,15	217.509,26	-10,38	16,49	0,00
MAGREGLIO	CO	4.452.918,76	0,000	0,00	0,00	0,00	0,00	0,00	0,00
MARIANO COMENSE	CO	205.936.874,51	0,400	633,50	848.546,92	848.570,77	-40,49	64,34	0,00
MASLIANICO	CO	34.770.879,58	0,000	0,00	0,00	0,00	0,00	0,00	0,00
MENAGGIO	CO	31.467.732,81	0,500	121,00	162.075,44	162.080,00	-7,73	12,29	0,00
MERONE	CO	35.635.373,17	0,200	54,81	73.416,40	73.418,47	-3,50	5,57	0,00
MEZZEGRA	CO	7.212.983,21	0,200	11,09	14.860,28	14.860,69	-0,71	1,12	0,00
MOLTRASIO	CO	20.731.340,67	0,400	63,77	85.421,88	85.424,28	-4,07	6,47	0,00

XIV LEGISLATURA - DISEGNI DI LEGGE E RELAZIONI - DOCUMENTI

Descrizione	Sigla	Imponibile 1999 (1)	Aliquota 2002	Parametro a milione	1° 2° 3° 4° 5° 6° e 7° RATA CALCOLATE 1.339.500.000	1° 2° 3° 4° 5° 6° e 7° RATA PAGATE 1.337.815.360,86	Recuperi derivanti da anni precedenti	Rimborsi derivanti da variazioni intervenute in corso d'anno	Debito residuo da recuperare con rimborso diretto (2)
ROBECCO D'OGGIO	CR	19.916.129,47	0,000	0,00	0,00	0,00	0,00	0,00	0,00
ROMANENGO	CR	23.332.619,42	0,200	35,89	48.070,12	48.071,47	-2,30	3,65	0,00
SALVIROLA	CR	7.780.326,61	0,000	0,00	0,00	0,00	0,00	0,00	0,00
SAN BASSANO	CR	17.710.650,89	0,200	27,24	36.487,68	36.488,70	-1,74	2,76	0,00
SAN DANIELE PO	CR	13.908.600,56	0,000	0,00	0,00	0,00	0,00	0,00	0,00
SAN GIOVANNI IN CROCE	CR	14.650.082,89	0,200	22,53	30.182,27	30.183,12	-1,44	2,29	0,00
SAN MARTINO DEL LAGO	CR	4.145.938,84	0,200	6,38	8.541,52	8.510,49	-31,68	0,65	0,00
SCANDOLARA RAVARA	CR	12.953.751,28	0,200	19,92	26.687,45	26.688,20	-1,28	2,03	0,00
SCANDOLARA RIPA D'OGGIO	CR	5.566.208,23	0,000	0,00	0,00	0,00	0,00	0,00	0,00
SERGNANO	CR	27.616.194,02	0,200	42,48	56.895,20	56.896,79	-2,72	4,31	0,00
SESTO ED UNITI	CR	30.456.442,03	0,200	46,84	62.746,71	62.748,46	-3,00	4,75	0,00
SOLAROLO RAINERIO	CR	8.455.455,08	0,200	13,01	17.420,03	17.420,52	-0,83	1,32	0,00
SONCINO	CR	72.929.622,93	0,200	112,17	150.250,43	150.254,66	-7,17	11,40	0,00
SORESINA	CR	94.326.712,70	0,200	145,08	194.332,95	194.338,41	-9,27	14,73	0,00
SOSPIRO	CR	26.712.226,60	0,300	61,63	82.549,23	82.551,56	-3,93	6,26	0,00
SPINADESCO	CR	14.250.564,75	0,300	32,88	44.038,77	44.040,01	-2,10	3,34	0,00
SPINEDA	CR	4.777.473,18	0,200	7,35	9.842,62	9.833,18	-10,18	0,74	0,00
SPINO D'ADDA	CR	55.789.796,36	0,000	0,00	0,00	0,00	0,00	0,00	0,00
STAGNO LOMBARDO	CR	12.971.354,72	0,325	32,42	43.426,06	43.427,29	-2,07	3,30	0,00
TICENGO	CR	3.004.283,49	0,000	0,00	0,00	0,00	0,00	0,00	0,00
TORLINO VIMERCATI	CR	3.009.659,81	0,000	0,00	0,00	0,00	0,00	0,00	0,00
TORNATA	CR	4.160.357,28	0,000	0,00	0,00	0,00	0,00	0,00	0,00
TORRE DE' PICENARDI	CR	16.948.785,04	0,200	26,07	34.918,07	34.919,05	-1,66	2,64	0,00
TORRICELLA DEL PIZZO	CR	5.612.129,51	0,000	0,00	0,00	0,00	0,00	0,00	0,00
TRESCORE CREMASCO	CR	23.745.603,66	0,400	73,05	97.841,91	97.844,66	-4,67	7,42	0,00
TRIGOLO	CR	16.425.306,39	0,000	0,00	0,00	0,00	0,00	0,00	0,00
VAIANO CREMASCO	CR	34.321.096,23	0,250	65,99	88.385,89	88.388,37	-4,22	6,70	0,00
VAILATE	CR	35.605.874,70	0,200	54,76	73.355,61	73.357,68	-3,50	5,57	0,00
VESCOVATO	CR	35.631.855,06	0,200	54,80	73.409,15	73.411,22	-3,50	5,57	0,00
VOLONGO	CR	4.971.827,28	0,000	0,00	0,00	0,00	0,00	0,00	0,00
VOLTIDO	CR	3.884.605,97	0,000	0,00	0,00	0,00	0,00	0,00	0,00
ACQUANEGRA SUL CHIESE	MN	23.404.483,36	0,200	36,00	48.218,18	48.219,53	-2,30	3,65	0,00
ASOLA	MN	82.987.375,73	0,200	127,64	170.971,52	170.976,32	-8,16	12,96	0,00
BAGNOLO SAN VITO	MN	47.188.298,12	0,000	0,00	0,00	0,00	0,00	0,00	0,00
BIGARELLO	MN	15.168.907,23	0,200	23,33	31.251,15	31.252,02	-1,50	2,37	0,00
BORGOFORTE	MN	28.691.625,13	0,500	110,33	147.777,02	147.781,17	-7,05	11,20	0,00
BORGOFRANCO SUL PO	MN	7.203.717,46	0,200	11,08	14.841,17	14.841,58	-0,71	1,12	0,00
BOZZOLO	MN	40.204.740,04	0,200	61,84	82.830,26	82.832,59	-3,95	6,28	0,00
CANNETO SULL'OGGIO	MN	36.116.241,02	0,400	111,10	148.814,17	148.818,35	-7,10	11,28	0,00
CARBONARA DI PO	MN	10.806.640,60	0,200	16,62	22.263,96	22.264,58	-1,06	1,68	0,00
CASALMORO	MN	17.647.096,74	0,000	0,00	0,00	0,00	0,00	0,00	0,00
CASALOLDO	MN	21.003.158,13	0,200	32,30	43.270,95	43.272,17	-2,06	3,28	0,00
CASALROMANO	MN	11.539.395,33	0,500	44,37	59.433,99	59.435,67	-2,83	4,51	0,00
CASTELBELFORTE	MN	24.413.611,22	0,400	75,10	100.594,39	100.597,22	-4,79	7,62	0,00
CASTEL D'ARIO	MN	36.463.146,67	0,300	84,13	112.682,68	112.685,84	-5,38	8,54	0,00
CASTEL GOFFREDO	MN	94.189.877,44	0,400	289,74	388.102,08	388.112,99	-18,52	29,43	0,00
CASTELLUCCHIO	MN	44.105.297,30	0,400	135,68	181.732,46	181.737,57	-8,67	13,78	0,00
CASTIGLIONE DELLE STIVIERE	MN	184.365.900,42	0,500	708,93	949.581,75	949.608,44	-45,31	72,00	0,00
CAVRIANA	MN	27.121.181,45	0,400	83,43	111.750,72	111.753,85	-5,34	8,47	0,00
CERESARA	MN	22.136.437,07	0,000	0,00	0,00	0,00	0,00	0,00	0,00
COMMESSAGGIO	MN	8.900.192,64	0,200	13,69	18.336,28	18.336,79	-0,88	1,39	0,00
CURTATONE	MN	130.833.651,30	0,000	0,00	0,00	0,00	0,00	0,00	0,00
DOSOLO	MN	29.426.250,47	0,200	45,26	60.624,30	60.626,00	-2,90	4,60	0,00
FELONICA	MN	13.149.307,17	0,400	40,45	54.180,70	54.182,23	-2,58	4,11	0,00
GAZOLDO DEGLI IPPOLITI	MN	25.236.736,10	0,000	0,00	0,00	0,00	0,00	0,00	0,00
GAZZUOLO	MN	20.198.077,75	0,300	46,60	62.418,46	62.420,21	-2,99	4,74	0,00
GOITO	MN	80.749.138,81	0,200	124,20	166.360,27	166.364,94	-7,94	12,61	0,00
GONZAGA	MN	76.759.253,10	0,500	295,16	395.350,69	395.361,80	-18,87	29,98	0,00
GUIDIZZIOLO	MN	45.423.914,02	0,400	139,73	187.165,72	187.170,97	-8,94	14,19	0,00
MAGNACAVALLLO	MN	13.723.417,19	0,500	52,77	70.682,85	70.684,83	-3,38	5,36	0,00
MANTOVA	MN	625.437.920,33	0,400	1.923,96	2.577.068,42	2.577.140,86	-122,96	195,40	0,00
MARCARIA	MN	59.681.698,32	0,500	229,49	307.392,25	307.400,90	-14,66	23,31	0,00
MARIANA MANTOVANA	MN	4.862.842,99	0,000	0,00	0,00	0,00	0,00	0,00	0,00
MARMIROLO	MN	65.831.494,06	0,200	101,25	135.626,79	135.630,60	-6,47	10,28	0,00
MEDOLE	MN	27.182.139,37	0,000	0,00	0,00	0,00	0,00	0,00	0,00
MOGLIA	MN	52.033.109,54	0,000	0,00	0,00	0,00	0,00	0,00	0,00
MONZAMBANO	MN	36.745.415,15	0,500	141,29	189.258,28	189.263,60	-9,03	14,35	0,00
MOTTEGGIANA	MN	17.295.891,59	0,350	46,55	62.358,07	62.359,83	-2,97	4,73	0,00
OSTIGLIA	MN	65.077.385,39	0,200	100,09	134.073,16	134.076,92	-6,40	10,16	0,00
PEGOGNAGA	MN	59.151.004,77	0,500	227,45	304.658,91	304.667,47	-14,54	23,10	0,00
PIEVE DI CORIANO	MN	6.667.784,97	0,400	20,51	27.474,10	27.474,88	-1,31	2,09	0,00

XIV LEGISLATURA - DISEGNI DI LEGGE E RELAZIONI - DOCUMENTI

Descrizione	Sigla	Imponibile 1999 (1)	Aliquota 2002	Parametro a milione	1° 2° 3° 4° 5° 6° e 7° RATA CALCOLATE 1.339.500.000	1° 2° 3° 4° 5° 6° e 7° RATA PAGATE 1.337.815.360,86	Recuperi derivanti da anni precedenti	Rimborsi derivanti da variazioni intervenute in corso d'anno	Debito residuo da recuperare con rimborso diretto (2)
PIUBEGA	MN	13.572.317,39	0,200	20,88	27.961,84	27.962,62	-1,34	2,12	0,00
POGGIO RUSCO	MN	59.570.356,92	0,400	183,25	245.455,04	245.461,94	-11,71	18,61	0,00
POMPONESCO	MN	13.025.131,31	0,000	0,00	0,00	0,00	0,00	0,00	0,00
PONTI SUL MINCIO	MN	15.851.111,16	0,000	0,00	0,00	0,00	0,00	0,00	0,00
PORTO MANTOVANO	MN	135.298.295,18	0,000	0,00	0,00	0,00	0,00	0,00	0,00
QUINGENTOLE	MN	8.941.780,33	0,500	34,38	46.054,88	46.056,18	-2,20	3,50	0,00
QUISTELLO	MN	50.062.710,26	0,200	77,00	103.139,77	103.142,68	-4,91	7,82	0,00
REDONDESCO	MN	10.665.880,27	0,000	0,00	0,00	0,00	0,00	0,00	0,00
REVERE	MN	24.751.289,85	0,400	76,14	101.985,77	101.988,64	-4,86	7,73	0,00
RIVAROLO MANTOVANO	MN	23.698.825,58	0,200	36,45	48.824,59	48.825,96	-2,33	3,70	0,00
RODIGO	MN	45.452.798,42	0,500	174,78	234.105,90	234.112,49	-11,17	17,76	0,00
RONCOFERRARO	MN	59.523.858,76	0,500	228,88	306.579,29	306.587,92	-14,62	23,25	0,00
ROVERBELLA	MN	66.979.651,60	0,200	103,02	137.992,23	137.996,11	-6,59	10,47	0,00
SABBIONETA	MN	40.416.151,16	0,200	62,16	83.265,81	83.268,16	-3,96	6,31	0,00
SAN BENEDETTO PO	MN	65.879.164,06	0,400	202,66	271.449,99	271.457,61	-12,96	20,58	0,00
SAN GIACOMO DELLE SEGNALE	MN	15.010.612,16	0,300	34,63	46.387,54	46.388,84	-2,21	3,51	0,00
SAN GIORGIO DI MANTOVA	MN	72.800.619,75	0,400	223,95	299.969,30	299.977,72	-14,32	22,74	0,00
SAN GIOVANNI DEL DOSSO	MN	9.187.499,16	0,000	0,00	0,00	0,00	0,00	0,00	0,00
SAN MARTINO DALL'ARGINE	MN	14.619.406,90	0,200	22,49	30.119,07	30.119,91	-1,44	2,28	0,00
SCHIVENOGLIA	MN	10.061.210,99	0,200	15,48	20.728,22	20.728,81	-0,98	1,57	0,00
SERMIDE	MN	61.938.838,08	0,200	95,27	127.607,09	127.610,68	-6,09	9,68	0,00
SERRAVALLE A PO	MN	13.002.380,35	0,200	20,00	26.787,65	24.665,82	-2.123,86	2,03	0,00
SOLFERINO	MN	19.897.226,11	0,400	61,21	81.984,98	81.987,28	-3,92	6,22	0,00
SUSTINENTE	MN	18.380.143,27	0,000	0,00	0,00	0,00	0,00	0,00	0,00
SUZZARA	MN	183.643.788,83	0,350	494,31	662.103,73	662.122,35	-31,58	50,20	0,00
VIADANA	MN	167.673.024,42	0,200	257,90	345.441,85	345.451,57	-16,48	26,20	0,00
VILLA POMA	MN	18.346.827,66	0,200	28,22	37.798,34	37.799,41	-1,80	2,87	0,00
VILLIMPENTA	MN	17.513.911,28	0,200	26,94	36.082,36	33.119,39	-2.965,70	2,73	0,00
VIRGILIO	MN	103.645.008,70	0,200	159,42	213.530,61	213.536,61	-10,19	16,19	0,00
VOLTA MANTOVANA	MN	50.451.697,85	0,400	155,20	207.882,29	207.888,14	-9,91	15,76	0,00
ABBIATEGRASSO	MI	330.459.498,93	0,000	0,00	0,00	0,00	0,00	0,00	0,00
AGRATE BRIANZA	MI	161.384.562,07	0,000	0,00	0,00	0,00	0,00	0,00	0,00
AICURZIO	MI	23.752.556,20	0,000	0,00	0,00	0,00	0,00	0,00	0,00
ALBAIRATE	MI	45.402.932,44	0,300	104,75	140.309,43	140.313,37	-6,70	10,64	0,00
ALBIATE	MI	57.246.184,16	0,500	220,12	294.848,08	294.856,37	-14,07	22,36	0,00
ARCONATE	MI	60.541.401,25	0,200	93,12	124.728,08	124.731,58	-5,95	9,45	0,00
ARCORE	MI	213.029.759,28	0,000	0,00	0,00	0,00	0,00	0,00	0,00
ARESE	MI	322.158.788,81	0,400	991,02	1.327.430,29	1.327.467,60	-63,34	100,65	0,00
ARLUNO	MI	109.350.855,51	0,200	168,19	225.285,85	225.292,18	-10,75	17,08	0,00
ASSAGO	MI	96.456.999,28	0,000	0,00	0,00	0,00	0,00	0,00	0,00
BAREGGIO	MI	184.580.214,02	0,500	709,75	950.685,57	950.712,29	-45,37	72,09	0,00
BARLASSINA	MI	66.645.146,60	0,200	102,51	137.303,08	137.306,94	-6,55	10,41	0,00
BASIANO	MI	32.235.313,77	0,500	123,95	166.028,88	166.033,55	-7,92	12,59	0,00
BASIGLIO	MI	175.317.726,87	0,000	0,00	0,00	0,00	0,00	0,00	0,00
BELLINZAGO LOMBARDO	MI	42.229.004,74	0,400	129,90	174.001,34	174.006,24	-8,30	13,20	0,00
BELLUSCO	MI	74.998.639,65	0,200	115,35	154.513,05	154.517,38	-7,38	11,71	0,00
BERNAREGGIO	MI	101.632.131,88	0,200	156,32	209.383,67	209.389,54	-10,00	15,87	0,00
BERNATE TICINO	MI	33.319.867,06	0,200	51,25	68.645,97	68.647,88	-3,29	5,20	0,00
BESANA IN BRIANZA	MI	167.330.224,61	0,350	450,40	603.287,31	603.304,28	-28,78	45,75	0,00
BESATE	MI	35.068.303,49	0,200	53,94	72.248,13	72.250,16	-3,45	5,48	0,00
BIASSONO	MI	138.714.597,65	0,000	0,00	0,00	0,00	0,00	0,00	0,00
BINASCO	MI	83.321.853,36	0,300	192,23	257.490,93	256.298,88	-1.211,57	19,52	0,00
BOFFALORA SOPRA TICINO	MI	52.431.406,26	0,380	153,22	205.237,56	205.243,33	-9,79	15,56	0,00
BOLLATE	MI	508.287.515,69	0,200	781,79	1.047.179,64	1.047.209,08	-49,96	79,40	0,00
BOVISIO-MASCIAGO	MI	142.578.309,33	0,400	438,60	587.482,86	587.499,37	-28,03	44,54	0,00
BRESSO	MI	370.696.502,55	0,500	1.425,41	1.909.282,72	1.909.336,38	-91,10	144,76	0,00
BRIOSCO	MI	63.471.960,01	0,100	48,81	65.382,83	65.384,67	-3,12	4,96	0,00
BRUGHERIO	MI	378.976.208,90	0,200	582,90	780.771,01	780.792,95	-37,26	59,20	0,00
BUBBIANO	MI	11.679.353,60	0,400	35,93	48.123,86	48.125,21	-2,30	3,65	0,00
BUCCINASCO	MI	332.960.407,90	0,000	0,00	0,00	0,00	0,00	0,00	0,00
BURAGO DI MOLGORA	MI	55.043.052,88	0,200	84,66	113.400,31	113.403,50	-5,41	8,60	0,00
BUSCATE	MI	43.820.158,35	0,200	67,40	90.278,79	90.281,32	-4,32	6,85	0,00
BUSNAGO	MI	50.473.646,75	0,000	0,00	0,00	0,00	0,00	0,00	0,00
BUSSERO	MI	108.312.351,58	0,200	166,59	223.146,32	223.152,59	-10,65	16,92	0,00
BUSTO GAROLFO	MI	133.963.092,44	0,200	206,05	275.992,28	276.000,04	-13,17	20,93	0,00
CALVIGNASCO	MI	10.019.273,14	0,200	15,41	20.641,81	20.642,39	-0,98	1,56	0,00
CAMBIAGO	MI	56.308.014,38	0,000	0,00	0,00	0,00	0,00	0,00	0,00
CAMPARADA	MI	20.257.381,46	0,500	77,89	104.336,20	104.339,12	-4,99	7,91	0,00
CANEGRATE	MI	125.130.029,39	0,000	0,00	0,00	0,00	0,00	0,00	0,00
CAPONAGO	MI	52.142.807,56	0,000	0,00	0,00	0,00	0,00	0,00	0,00
CARATE BRIANZA	MI	199.977.196,88	0,100	153,79	205.997,63	206.003,42	-9,83	15,62	0,00

XIV LEGISLATURA - DISEGNI DI LEGGE E RELAZIONI - DOCUMENTI

Descrizione	Sigla	Imponibile 1999 (1)	Aliquota 2002	Parametro a milione	1° 2° 3° 4° 5° 6° e 7° RATA CALCOLATE 1.339.500.000	1° 2° 3° 4° 5° 6° e 7° RATA PAGATE 1.337.815.360,86	Recuperi derivanti da anni precedenti	Rimborsi derivanti da variazioni intervenute in corso d'anno	Debito residuo da recuperare con rimborso diretto (2)
CARNATE	MI	94.274.348,62	0,500	362,51	485.562,68	485.576,33	-23,17	36,82	0,00
CARPIANO	MI	24.896.490,16	0,000	0,00	0,00	0,00	0,00	0,00	0,00
CARUGATE	MI	146.841.554,64	0,400	451,71	605.049,24	605.066,25	-28,87	45,88	0,00
CASARILE	MI	35.905.411,95	0,400	110,45	147.945,47	147.949,62	-7,06	11,21	0,00
CASOREZZO	MI	52.373.033,72	0,200	80,55	107.899,52	107.902,56	-5,15	8,19	0,00
CASSANO D'ADDA	MI	194.669.769,20	0,300	449,13	601.591,26	601.608,16	-28,71	45,61	0,00
CASSINA DE' PECCHI	MI	175.645.795,78	0,500	675,40	904.668,58	904.694,00	-43,17	68,59	0,00
CASSINETTA DI LUGAGNANO	MI	16.929.061,55	0,200	26,04	34.877,43	34.878,41	-1,66	2,64	0,00
CASTANO PRIMO	MI	113.835.425,33	0,400	350,18	469.050,04	469.063,22	-22,38	35,56	0,00
CAVENAGO DI BRIANZA	MI	66.308.201,85	0,500	254,97	341.522,25	341.531,85	-16,29	25,89	0,00
CERIANO LAGHETTO	MI	58.310.947,85	0,200	89,69	120.132,88	120.136,26	-5,73	9,11	0,00
CERNUSCO SUL NAVIGLIO	MI	365.187.677,85	0,400	1.123,38	1.504.727,49	1.504.769,78	-71,80	114,09	0,00
CERRO AL LAMBRO	MI	52.202.131,42	0,200	80,29	107.547,40	107.550,43	-5,13	8,16	0,00
CERRO MAGGIORE	MI	152.605.797,23	0,000	0,00	0,00	0,00	0,00	0,00	0,00
CESANO BOSCONI	MI	256.814.867,76	0,400	790,01	1.058.185,74	1.058.215,48	-50,49	80,23	0,00
CESANO MADERNO	MI	321.699.030,09	0,500	1.237,00	1.656.919,86	1.656.966,43	-79,06	125,63	0,00
CESATE	MI	132.109.170,73	0,400	406,39	544.345,59	544.360,89	-25,97	41,27	0,00
CINISELLO BALSAMO	MI	779.062.321,37	0,500	2.995,67	4.012.582,31	4.012.695,10	-191,46	304,25	0,00
CISLIANO	MI	37.979.846,82	0,200	58,42	78.246,51	78.248,71	-3,73	5,93	0,00
COGLIATE	MI	81.697.586,08	0,000	0,00	0,00	0,00	0,00	0,00	0,00
COLOGNO MONZESE	MI	501.547.664,84	0,500	1.928,56	2.583.235,31	2.583.307,90	-123,27	195,86	0,00
COLTURANO	MI	17.652.107,40	0,000	0,00	0,00	0,00	0,00	0,00	0,00
CONCOREZZO	MI	168.073.940,10	0,200	258,51	346.267,80	346.277,53	-16,52	26,25	0,00
CORBETTA	MI	161.522.754,57	0,350	434,76	582.349,24	582.365,61	-27,79	44,16	0,00
CORMANO	MI	208.881.815,04	0,400	642,56	860.681,32	860.705,51	-41,07	65,26	0,00
CORNAREDO	MI	232.705.229,64	0,500	894,80	1.198.554,80	1.198.588,49	-57,19	90,88	0,00
CORNATE D'ADDA	MI	95.411.083,17	0,000	0,00	0,00	0,00	0,00	0,00	0,00
CORREZZANA	MI	23.970.232,46	0,000	0,00	0,00	0,00	0,00	0,00	0,00
CORSICO	MI	391.905.955,26	0,000	0,00	0,00	0,00	0,00	0,00	0,00
CUGGIONO	MI	81.566.484,53	0,500	313,64	420.110,46	420.122,27	-20,04	31,85	0,00
CUSAGO	MI	54.019.535,50	0,250	103,86	139.114,57	139.118,49	-6,63	10,55	0,00
CUSANO MILANINO	MI	247.109.131,99	0,500	950,19	1.272.742,52	1.272.778,30	-60,73	96,51	0,00
DAIRAGO	MI	49.534.199,26	0,200	76,19	102.050,92	102.053,80	-4,86	7,74	0,00
DESIO	MI	380.464.217,28	0,400	1.170,38	1.567.673,30	1.567.717,37	-74,80	118,87	0,00
DRESANO	MI	27.493.084,64	0,200	42,29	56.641,54	56.641,54	-12.527,87	4,29	0,00
GAGLIANO	MI	94.172.720,75	0,500	362,11	485.039,24	485.052,88	-23,14	36,78	0,00
GARBAGNATE MILANESE	MI	295.971.781,31	0,150	341,42	457.323,28	457.336,14	-21,82	34,68	0,00
GESSATE	MI	69.923.242,63	0,000	0,00	0,00	0,00	0,00	0,00	0,00
GIUSSANO	MI	219.039.684,55	0,000	0,00	0,00	0,00	0,00	0,00	0,00
GORGONZOLA	MI	218.460.783,36	0,200	336,01	450.075,34	450.088,01	-21,46	34,13	0,00
GREZZAGO	MI	22.976.898,88	0,500	88,35	118.343,17	118.346,50	-5,64	8,97	0,00
GUIDO VISCONTI	MI	14.396.062,02	0,000	0,00	0,00	0,00	0,00	0,00	0,00
INVERUNO	MI	97.777.542,39	0,000	0,00	0,00	0,00	0,00	0,00	0,00
INZAGO	MI	108.336.964,89	0,200	166,63	223.197,02	223.203,30	-10,65	16,93	0,00
LACCHIARELLA	MI	83.540.842,44	0,500	321,23	430.279,44	430.279,44	-18.695,36	32,62	0,00
LAINATE	MI	289.339.522,38	0,200	445,03	596.100,52	596.117,27	-28,44	45,19	0,00
LAZZATE	MI	65.474.939,96	0,000	0,00	0,00	0,00	0,00	0,00	0,00
LEGNANO	MI	701.893.071,73	0,000	0,00	0,00	0,00	0,00	0,00	0,00
LENTATE SUL SEVESO	MI	145.004.553,08	0,300	334,54	448.110,01	448.122,61	-21,38	33,98	0,00
LESMO	MI	100.955.192,72	0,000	0,00	0,00	0,00	0,00	0,00	0,00
LIMBIATE	MI	314.690.521,98	0,300	726,03	972.493,41	972.520,75	-46,40	73,74	0,00
LISCATE	MI	36.066.566,13	0,000	0,00	0,00	0,00	0,00	0,00	0,00
LISSONE	MI	364.224.467,66	0,000	0,00	0,00	0,00	0,00	0,00	0,00
LOCATE DI TRIULZI	MI	94.205.017,90	0,500	362,24	485.205,59	485.219,23	-23,15	36,79	0,00
MACHERIO	MI	71.872.987,75	0,000	0,00	0,00	0,00	0,00	0,00	0,00
MAGENTA	MI	284.724.482,12	0,500	1.094,83	1.466.481,42	1.466.522,64	-69,97	111,19	0,00
MAGNAGO	MI	86.068.338,61	0,300	198,57	265.978,44	265.985,91	-12,69	20,16	0,00
MARCALLO CON CASONE	MI	61.470.987,00	0,200	94,55	126.643,22	126.646,79	-6,04	9,61	0,00
MASATE	MI	27.707.630,13	0,200	42,62	57.083,57	57.085,18	-2,72	4,33	0,00
MEDA	MI	221.258.885,90	0,000	0,00	0,00	0,00	0,00	0,00	0,00
MEDIGLIA	MI	99.217.800,20	0,300	228,91	306.614,44	306.623,05	-14,63	23,24	0,00
MELEGNANO	MI	183.849.595,36	0,300	424,17	568.153,49	552.021,07	-16.175,50	43,08	0,00
MELZO	MI	224.789.500,95	0,200	345,75	463.113,85	463.126,86	-22,10	35,11	0,00
MESERO	MI	38.520.514,18	0,200	59,25	79.360,40	79.362,64	-3,78	6,02	0,00
MEZZAGO	MI	37.240.103,39	0,400	114,56	153.444,95	153.449,25	-7,33	11,63	0,00
MILANO	MI	21.003.622.257,23	0,000	0,00	0,00	0,00	0,00	0,00	0,00
MISINTO	MI	44.876.793,01	0,000	0,00	0,00	0,00	0,00	0,00	0,00
MONZA	MI	1.759.000.682,76	0,500	6.763,75	9.059.782,29	9.060.036,93	-432,29	686,93	0,00
MORIMONDO	MI	10.573.712,34	0,000	0,00	0,00	0,00	0,00	0,00	0,00
MOTTA VISCONTI	MI	64.258.633,35	0,400	197,67	264.772,71	264.780,15	-12,63	20,07	0,00
MUGGIO'	MI	228.004.614,54	0,200	350,69	469.737,65	469.750,86	-22,41	35,62	0,00

XIV LEGISLATURA - DISEGNI DI LEGGE E RELAZIONI - DOCUMENTI

Descrizione	Sigla	Imponibile 1999 (1)	Aliquota 2002	Parametro a milione	1° 2° 3° 4° 5° 6° e 7° RATA CALCOLATE 1.339.500,00	1° 2° 3° 4° 5° 6° e 7° RATA PAGATE 1.337.815.360,86	Recuperi derivanti da anni precedenti	Rimborsi derivanti da variazioni intervenute in corso d'anno	Debito residuo da recuperare con rimborso diretto (2)
NERVIANO	MI	195.009.984,66	0,400	599,89	803.523,50	803.546,09	-38,34	60,93	0,00
NOSATE	MI	7.392.949,33	0,000	0,00	0,00	0,00	0,00	0,00	0,00
NOVA MILANESE	MI	228.140.438,06	0,000	0,00	0,00	0,00	0,00	0,00	0,00
NOVATE MILANESE	MI	248.590.267,37	0,400	764,71	1.024.296,91	1.024.325,70	-48,87	77,66	0,00
NOVIGLIO	MI	30.853.530,24	0,400	94,91	127.129,58	127.133,16	-6,06	9,64	0,00
OPERA	MI	179.394.211,03	0,400	551,85	739.179,92	739.200,70	-35,27	56,05	0,00
ORNAGO	MI	41.658.580,67	0,400	128,15	171.650,94	171.655,76	-8,20	13,02	0,00
OSSONA	MI	41.827.328,32	0,400	128,67	172.346,27	172.351,10	-8,23	13,06	0,00
OZZERO	MI	13.989.196,75	0,300	32,27	43.231,05	43.232,27	-2,06	3,28	0,00
PADERNO DUGNANO	MI	498.199.891,03	0,200	766,28	1.026.397,00	1.026.425,85	-48,97	77,82	0,00
PANTIGLIATE	MI	57.811.366,70	0,200	88,92	119.103,63	119.106,98	-5,68	9,03	0,00
PARABIAGO	MI	277.964.101,60	0,200	427,53	572.664,76	572.680,85	-27,33	43,42	0,00
PAULLO	MI	113.792.362,64	0,400	350,05	468.872,61	468.885,79	-22,37	35,55	0,00
PERO	MI	114.458.181,97	0,500	440,12	589.520,06	589.536,62	-28,14	44,70	0,00
PESCHIERA BORROMEO	MI	280.478.447,74	0,200	431,40	577.844,84	577.861,09	-27,56	43,81	0,00
PESSANO CON BORNAGO	MI	98.660.213,19	0,500	379,37	508.152,19	508.166,48	-24,24	38,53	0,00
PIEVE EMANUELE	MI	162.732.028,59	0,200	250,30	335.262,33	335.271,76	-15,99	25,42	0,00
PIOLTELLO	MI	328.842.933,06	0,200	505,79	677.485,92	677.504,96	-32,33	51,37	0,00
POGLIANO MILANESE	MI	94.016.918,61	0,400	289,21	387.389,41	387.400,29	-18,49	29,37	0,00
POZZO D'ADDA	MI	37.449.496,20	0,500	144,00	192.884,67	192.890,10	-9,20	14,63	0,00
POZZUOLO MARTESANA	MI	83.646.984,67	0,200	128,66	172.330,45	172.335,29	-8,22	13,06	0,00
PREGANNA MILANESE	MI	68.486.830,87	0,400	210,68	282.194,67	282.202,60	-13,47	21,40	0,00
RENATE	MI	47.259.990,08	0,200	72,69	97.365,56	97.368,29	-4,65	7,38	0,00
RESCALDINA	MI	151.817.101,44	0,100	116,75	156.387,64	156.392,04	-7,46	11,86	0,00
RHO	MI	614.316.197,12	0,380	1.795,26	2.404.680,12	2.404.747,72	-114,73	182,33	0,00
ROBECCHETTO CON INDUNO	MI	46.783.986,22	0,500	179,89	240.962,22	240.969,00	-11,49	18,27	0,00
ROBECCO SUL NAVIGLIO	MI	68.766.276,40	0,000	0,00	0,00	0,00	0,00	0,00	0,00
RODANO	MI	58.119.680,11	0,000	0,00	0,00	0,00	0,00	0,00	0,00
RONCELLO	MI	25.449.323,18	0,200	39,14	52.430,99	52.432,45	-2,51	3,97	0,00
RONCO BRIANTINO	MI	35.395.328,65	0,300	81,66	109.382,78	109.385,85	-5,22	8,29	0,00
ROSATE	MI	50.366.913,71	0,400	154,94	207.532,96	207.538,80	-9,90	15,74	0,00
ROZZANO	MI	372.455.498,46	0,400	1.145,74	1.534.673,98	1.534.717,11	-73,23	116,36	0,00
SAN COLOMBANO AL LAMBRO	MI	73.365.016,76	0,500	282,10	377.868,57	377.879,19	-18,03	28,65	0,00
SAN DONATO MILANESE	MI	471.848.554,18	0,250	907,18	1.215.134,60	1.215.168,75	-57,98	92,13	0,00
SAN GIORGIO SU LEGNANO	MI	72.345.508,12	0,200	111,27	149.047,02	149.051,20	-7,12	11,30	0,00
SAN GIULIANO MILANESE	MI	336.723.534,42	0,200	517,91	693.721,61	693.741,11	-33,10	52,60	0,00
SANTO STEFANO TICINO	MI	44.845.048,47	0,000	0,00	0,00	0,00	0,00	0,00	0,00
SAN VITTORE OLONA	MI	81.533.007,79	0,000	0,00	0,00	0,00	0,00	0,00	0,00
SAN ZENONE AL LAMBRO	MI	36.520.358,73	0,400	112,34	150.479,31	150.483,54	-7,18	11,41	0,00
SEDRIANO	MI	111.572.727,98	0,400	343,22	459.726,77	459.739,70	-21,93	34,86	0,00
SEGRATE	MI	604.337.372,37	0,200	929,52	1.245.062,63	1.245.097,62	-59,41	94,40	0,00
SENAGO	MI	198.284.695,32	0,400	609,96	817.016,70	817.039,66	-38,99	61,95	0,00
SEREGNO	MI	435.386.776,64	0,200	669,66	896.988,71	897.013,93	-42,79	68,01	0,00
SESTO SAN GIOVANNI	MI	986.493.451,33	0,200	1.517,31	2.032.384,86	2.032.441,99	-96,97	154,10	0,00
SETTALA	MI	61.867.765,86	0,000	0,00	0,00	0,00	0,00	0,00	0,00
SETTIMO MILANESE	MI	214.439.526,00	0,500	824,57	1.104.476,79	1.104.507,83	-52,70	83,74	0,00
SEVESO	MI	202.899.607,49	0,500	780,19	1.045.040,11	1.045.069,49	-49,86	79,24	0,00
SOLARO	MI	131.057.003,93	0,200	201,58	270.005,11	270.012,70	-12,88	20,47	0,00
SOVICO	MI	81.504.277,81	0,500	313,40	419.790,07	419.801,87	-20,03	31,83	0,00
SULBIATE	MI	45.797.731,20	0,200	70,44	94.353,01	94.355,66	-4,51	7,16	0,00
TREZZANO ROSA	MI	40.498.853,98	0,400	124,58	166.872,39	166.877,08	-7,96	12,65	0,00
TREZZANO SUL NAVIGLIO	MI	235.755.133,84	0,200	362,61	485.705,38	485.719,04	-23,17	36,83	0,00
TREZZO SULL'ADDA	MI	132.743.284,25	0,350	357,30	478.588,59	478.602,03	-22,84	36,28	0,00
TRIBIANO	MI	26.228.495,51	0,200	40,34	54.036,25	54.037,76	-2,58	4,09	0,00
TRUGGIO	MI	87.357.215,68	0,500	335,91	449.935,79	449.948,43	-21,47	34,11	0,00
TRUCCAZZANO	MI	43.241.257,68	0,200	66,51	89.086,13	89.088,63	-4,25	6,75	0,00
TURBIGO	MI	77.098.001,83	0,500	296,46	397.095,41	397.106,56	-18,96	30,11	0,00
USMATE VELATE	MI	106.140.159,69	0,000	0,00	0,00	0,00	0,00	0,00	0,00
VANZAGHELLO	MI	56.538.717,22	0,500	217,40	291.204,26	291.212,44	-13,90	22,08	0,00
VANZAGO	MI	81.849.005,05	0,160	100,71	134.900,99	134.904,79	-6,43	10,23	0,00
VAPRIO D'ADDA	MI	76.196.022,25	0,300	175,79	235.469,85	235.476,48	-11,23	17,86	0,00
VAREDO	MI	139.576.149,50	0,500	536,70	718.890,87	718.911,07	-34,31	54,51	0,00
VEDANO AL LAMBRO	MI	125.418.655,46	0,200	192,90	258.388,91	258.396,18	-12,32	19,59	0,00
VEDUGGIO CON COLZANO	MI	51.683.700,62	0,200	79,49	106.479,35	106.482,34	-5,08	8,07	0,00
VERANO BRIANZA	MI	95.560.544,76	0,200	146,98	196.874,90	196.880,43	-9,39	14,92	0,00
VERMEZZO	MI	34.240.058,98	0,000	0,00	0,00	0,00	0,00	0,00	0,00
VERNATE	MI	22.616.436,24	0,000	0,00	0,00	0,00	0,00	0,00	0,00
VIGNATE	MI	90.595.902,95	0,000	0,00	0,00	0,00	0,00	0,00	0,00
VILLA CORTESE	MI	64.334.385,70	0,200	98,95	132.542,44	132.546,16	-6,33	10,05	0,00
VILLASANTA	MI	166.565.393,26	0,500	640,48	857.899,72	857.923,83	-40,93	65,04	0,00
VIMERCATE	MI	342.183.142,85	0,200	526,31	704.969,55	704.989,38	-33,63	53,46	0,00

XIV LEGISLATURA - DISEGNI DI LEGGE E RELAZIONI - DOCUMENTI

Descrizione	Sigla	Imponibile 1999 (1)	Aliquota 2002	Parametro a milione	1° 2° 3° 4° 5° 6° e 7° RATA CALCOLATE 1.339.500.000	1° 2° 3° 4° 5° 6° e 7° RATA PAGATE 1.337.815.360,86	Recuperi derivanti da anni precedenti	Rimborsi derivanti da variazioni intervenute in corso d'anno	Debito residuo da recuperare con rimborso diretto (2)
VIMODRONE	MI	159.190.995,57	0,400	489,70	655.934,15	655.952,58	-31,30	49,73	0,00
VITTUONE	MI	86.771.601,58	0,000	0,00	0,00	0,00	0,00	0,00	0,00
VIZZOLO PREDABISSI	MI	51.675.624,27	0,130	51,66	69.200,75	69.202,68	-3,31	5,24	0,00
ZELO SURRIGONE	MI	11.230.441,00	0,000	0,00	0,00	0,00	0,00	0,00	0,00
ZIBIDO SAN GIACOMO	MI	53.824.909,23	0,200	82,79	110.890,70	110.893,82	-5,29	8,41	0,00
ALAGNA	PV	6.461.075,68	0,200	9,94	13.311,19	13.311,56	-0,64	1,01	0,00
ALBAREDO ARNABOLDI	PV	2.301.384,62	0,000	0,00	0,00	0,00	0,00	0,00	0,00
ALBONESE	PV	4.579.646,43	0,000	0,00	0,00	0,00	0,00	0,00	0,00
ALBUZZANO	PV	19.816.984,72	0,400	60,96	81.654,34	81.656,64	-3,89	6,19	0,00
ARENA PO	PV	13.912.888,70	0,500	53,50	71.658,73	71.660,74	-3,42	5,43	0,00
BADIA PAVESE	PV	3.538.520,97	0,200	5,44	7.290,11	7.277,17	-13,50	0,56	0,00
BAGNARIA	PV	6.171.700,23	0,200	9,49	12.715,01	12.715,37	-0,61	0,97	0,00
BARBIANELLO	PV	7.543.201,10	0,000	0,00	0,00	0,00	0,00	0,00	0,00
BASCAPE'	PV	12.992.674,06	0,400	39,97	53.535,31	53.536,81	-2,56	4,06	0,00
BASTIDA DE' DOSSI	PV	1.528.107,13	0,400	4,70	6.296,45	6.296,63	-0,30	0,48	0,00
BASTIDA PANCARANA	PV	9.706.130,86	0,000	0,00	0,00	0,00	0,00	0,00	0,00
BATTUDA	PV	3.612.306,65	0,100	2,78	3.721,06	3.624,97	-96,37	0,28	0,00
BELGIOIOSO	PV	52.754.911,25	0,500	202,85	271.715,64	271.723,28	-12,96	20,60	0,00
BEREGUARDO	PV	24.977.522,25	0,500	96,04	128.647,42	128.651,05	-6,13	9,76	0,00
BORGARELLO	PV	16.827.462,08	0,000	0,00	0,00	0,00	0,00	0,00	0,00
BORGO PRIOLO	PV	11.871.284,48	0,400	36,52	48.914,70	48.890,68	-27,72	3,70	0,00
BORGORATTO MORMOROLO	PV	3.787.034,35	0,000	0,00	0,00	0,00	0,00	0,00	0,00
BORGO SAN SIRO	PV	8.456.971,39	0,500	32,52	43.557,87	39.826,76	-3.734,41	3,30	0,00
BORNASCO	PV	15.332.404,06	0,400	47,17	63.175,99	63.177,76	-3,02	4,79	0,00
BOSNASCO	PV	5.936.829,57	0,200	9,13	12.231,13	12.231,48	-0,58	0,93	0,00
BRALLO DI PREGOLA	PV	8.018.696,26	0,200	12,33	16.520,21	16.520,67	-0,79	1,25	0,00
BREME	PV	8.186.893,87	0,400	25,18	33.733,46	33.734,41	-1,61	2,56	0,00
BRESSANA BOTTARONE	PV	31.606.534,73	0,300	72,92	97.674,21	97.676,96	-4,66	7,41	0,00
BRONI	PV	96.655.836,74	0,300	223,00	298.697,15	298.705,55	-14,25	22,65	0,00
CALVIGNANO	PV	1.772.999,12	0,000	0,00	0,00	0,00	0,00	0,00	0,00
CAMPOSPINOSO	PV	7.193.868,62	0,000	0,00	0,00	0,00	0,00	0,00	0,00
CANDIA LOMELLINA	PV	17.081.555,77	0,350	45,98	61.585,34	59.864,36	-1.725,65	4,67	0,00
CANEVINO	PV	1.034.136,25	0,200	1,59	2.130,54	2.130,60	-0,10	0,16	0,00
CANNETO PAVESE	PV	13.450.380,37	0,200	20,69	27.710,62	27.452,71	-260,01	2,10	0,00
CARBONARA AL TICINO	PV	14.823.389,30	0,200	22,80	30.539,31	30.540,16	-1,46	2,31	0,00
CASANOVA LONATI	PV	4.238.082,50	0,000	0,00	0,00	0,00	0,00	0,00	0,00
CASATISMA	PV	8.211.555,72	0,200	12,63	16.917,53	16.918,01	-0,80	1,28	0,00
CASEI GEROLA	PV	26.386.571,09	0,000	0,00	0,00	0,00	0,00	0,00	0,00
CASORATE PRIMO	PV	66.263.838,72	0,400	203,84	273.035,01	273.042,68	-13,03	20,70	0,00
CASSOLNOVO	PV	57.396.017,08	0,200	88,28	118.247,91	118.251,24	-5,64	8,97	0,00
CASTANA	PV	7.041.261,81	0,000	0,00	0,00	0,00	0,00	0,00	0,00
CASTEGGIO	PV	69.904.332,04	0,200	107,52	144.017,69	144.021,73	-6,88	10,92	0,00
CASTELLETO DI BRANDUZZO	PV	10.191.693,31	0,200	15,68	20.997,03	20.997,62	-1,00	1,59	0,00
CASTELLO D'AGOINA	PV	9.697.873,75	0,500	37,29	49.949,16	48.735,34	-1.217,61	3,79	0,00
CASTELNOVETTO	PV	6.275.815,36	0,400	19,31	25.859,00	25.290,63	-570,33	1,96	0,00
CAVA MANARA	PV	58.274.842,35	0,200	89,63	120.058,48	120.061,85	-5,73	9,10	0,00
CECIMA	PV	2.479.082,98	0,200	3,81	5.107,44	5.107,58	-0,25	0,39	0,00
CERANOVA	PV	10.676.155,18	0,500	41,05	54.987,83	54.989,38	-2,62	4,17	0,00
CERETTO LOMELLINA	PV	1.989.953,88	0,200	3,06	4.099,72	3.578,62	-521,41	0,31	0,00
CERGNAGO	PV	7.472.240,44	0,000	0,00	0,00	0,00	0,00	0,00	0,00
CERTOSA DI PAVIA	PV	38.049.024,15	0,200	58,52	78.389,03	78.391,22	-3,75	5,94	0,00
CERVESINA	PV	11.781.084,25	0,400	36,24	48.543,05	48.544,41	-2,32	3,68	0,00
CHIGNOLO PO	PV	30.637.822,20	0,400	94,25	126.240,76	126.244,30	-6,03	9,57	0,00
CIGOGNOLA	PV	11.336.526,41	0,000	0,00	0,00	0,00	0,00	0,00	0,00
CILAVEGNA	PV	48.251.201,54	0,200	74,21	99.407,67	99.410,46	-4,75	7,54	0,00
CODEVILLA	PV	10.260.145,54	0,000	0,00	0,00	0,00	0,00	0,00	0,00
CONFIENZA	PV	16.174.803,62	0,000	0,00	0,00	0,00	0,00	0,00	0,00
COPIANO	PV	12.891.982,52	0,200	19,83	26.560,21	26.560,95	-1,27	2,01	0,00
CORANA	PV	7.385.113,65	0,200	11,36	15.214,89	14.423,37	-792,68	1,16	0,00
CORNALE	PV	7.207.809,86	0,400	22,17	29.699,22	29.608,10	-93,37	2,25	0,00
CORTEOLONA	PV	19.500.920,33	0,000	0,00	0,00	0,00	0,00	0,00	0,00
CORVINO SAN QUIRICO	PV	11.160.155,87	0,400	34,33	45.984,55	45.985,83	-2,20	3,48	0,00
COSTA DE' NOBILI	PV	3.026.598,05	0,000	0,00	0,00	0,00	0,00	0,00	0,00
COZZO	PV	3.849.417,18	0,400	11,84	15.861,23	15.231,93	-630,50	1,20	0,00
CURA CARPIGNANO	PV	19.725.474,24	0,500	75,85	101.596,60	101.599,45	-4,85	7,70	0,00
DORNO	PV	42.362.549,64	0,200	65,16	87.275,79	87.278,25	-4,16	6,62	0,00
FERRERA ERBOGNONE	PV	10.271.646,52	0,000	0,00	0,00	0,00	0,00	0,00	0,00
FILIGHERA	PV	8.218.581,09	0,200	12,64	16.932,02	16.932,48	-0,82	1,28	0,00
FORTUNAGO	PV	3.754.142,24	0,000	0,00	0,00	0,00	0,00	0,00	0,00
FRASCAROLO	PV	10.791.046,70	0,000	0,00	0,00	0,00	0,00	0,00	0,00
GALLIAVOLA	PV	1.817.043,08	0,200	2,79	3.743,49	3.552,16	-191,61	0,28	0,00

XIV LEGISLATURA - DISEGNI DI LEGGE E RELAZIONI - DOCUMENTI

Descrizione	Sigla	Imponibile 1999 (1)	Aliquota 2002	Parametro a milione	1° 2° 3° 4° 5° 6° e 7° RATA CALCOLATE 1.339.500,000	1° 2° 3° 4° 5° 6° e 7° RATA PAGATE 1.337.815.360,86	Recuperi derivanti da anni precedenti	Rimborsi derivanti da variazioni interventive in corso d'anno	Debito residuo da recuperare con rimborso diretto (2)
SANNAZZARO DE' BURGONDI	PV	55.654.545,08	0,400	171,20	229.320,23	229.326,67	-10,94	17,38	0,00
SANTA CRISTINA E BISSONE	PV	19.274.516,98	0,200	29,65	39.709,57	39.710,69	-1,89	3,01	0,00
SANTA GIULETTA	PV	15.466.023,33	0,500	59,47	79.658,19	77.350,48	-2.313,75	6,04	0,00
SANTALESSIO CON VIALONE	PV	3.603.273,82	0,200	5,54	7.423,51	7.338,59	-85,48	0,56	0,00
SANTA MARGHERITA DI STAFFORA	PV	5.921.059,05	0,000	0,00	0,00	0,00	0,00	0,00	0,00
SANTA MARIA DELLA VERSA	PV	23.603.999,44	0,200	36,31	48.629,22	48.630,58	-2,32	3,68	0,00
SANT'ANGELO LOMELLINA	PV	7.226.116,19	0,200	11,11	14.887,33	14.449,09	-439,37	1,13	0,00
SAN ZENONE AL PO	PV	5.931.444,99	0,200	9,12	12.220,04	12.033,44	-187,53	0,93	0,00
SARTIRANA LOMELLINA	PV	17.316.685,17	0,500	66,59	89.190,08	86.919,51	-2.277,33	6,76	0,00
SCALDASOLE	PV	8.759.640,44	0,000	0,00	0,00	0,00	0,00	0,00	0,00
SEMIANA	PV	2.338.041,18	0,300	5,39	7.225,29	6.732,05	-493,78	0,54	0,00
SILVANO PIETRA	PV	6.171.436,83	0,300	14,24	19.071,68	19.000,03	-73,09	1,44	0,00
SIZIANO	PV	57.162.532,60	0,400	175,84	235.533,78	235.540,41	-11,23	17,86	0,00
SOMMO	PV	10.149.085,61	0,200	15,61	20.909,25	20.909,82	-1,01	1,58	0,00
SPESSA	PV	4.595.164,93	0,200	7,07	9.467,01	9.467,27	-0,45	0,71	0,00
STRADELLA	PV	116.182.223,55	0,400	357,40	478.719,83	478.733,29	-22,84	36,30	0,00
SUARDI	PV	5.809.101,00	0,500	22,34	29.919,94	28.649,42	-1.272,79	2,27	0,00
TORRAZZA COSTE	PV	15.240.551,16	0,200	23,44	31.398,77	31.399,66	-1,50	2,39	0,00
TORRE BERETTI E CASTELLARO	PV	4.989.876,93	0,000	0,00	0,00	0,00	-249,66	0,00	-249,66
TORRE D'ARESE	PV	4.826.486,49	0,000	0,00	0,00	0,00	0,00	0,00	0,00
TORRE DE' NEGRI	PV	3.024.216,66	0,400	9,30	12.461,06	12.461,40	-0,60	0,94	0,00
TORRE D'ISOLA	PV	28.106.080,76	0,200	43,23	57.904,45	57.906,08	-2,76	4,39	0,00
TORREVECCHIA PIA	PV	20.780.380,84	0,200	31,96	42.811,97	42.813,17	-2,04	3,24	0,00
TORRICELLA VERZATE	PV	7.662.656,55	0,300	17,68	23.680,04	23.680,71	-1,13	1,80	0,00
TRAVACO' SICCOMARIO	PV	44.681.000,07	0,450	154,63	207.117,67	207.123,50	-9,87	15,70	0,00
TRIVOLZIO	PV	12.277.029,03	0,400	37,77	50.586,55	50.587,98	-2,41	3,84	0,00
TROMELLO	PV	31.057.850,92	0,000	0,00	0,00	0,00	0,00	0,00	0,00
TROVO	PV	5.765.645,29	0,000	0,00	0,00	0,00	0,00	0,00	0,00
VAL DI NIZZA	PV	5.383.090,68	0,400	16,56	22.180,61	22.181,24	-1,06	1,69	0,00
VALEGGIO	PV	1.977.487,13	0,000	0,00	0,00	0,00	0,00	0,00	0,00
VALLE LOMELLINA	PV	21.288.282,63	0,400	65,49	87.716,72	86.651,49	-1.071,88	6,65	0,00
VALLE SALIMBENE	PV	14.197.233,34	0,400	43,67	58.498,60	58.500,24	-2,79	4,43	0,00
VALVERDE	PV	2.657.991,40	0,300	6,13	8.214,05	8.214,27	-0,40	0,62	0,00
VARZI	PV	34.055.214,92	0,200	52,38	70.160,93	70.162,90	-3,35	5,32	0,00
VELEZZO LOMELLINA	PV	666.647,21	0,000	0,00	0,00	0,00	0,00	0,00	0,00
VELLEZZO BELLINI	PV	20.124.578,18	0,200	30,95	41.460,89	41.462,07	-1,97	3,15	0,00
VERRETTO	PV	2.762.809,94	0,200	4,25	5.691,97	5.692,13	-0,27	0,43	0,00
VERRUA PO	PV	13.644.969,97	0,200	20,99	28.111,52	28.112,32	-1,34	2,14	0,00
VIDIGULFO	PV	39.636.877,09	0,500	152,41	204.150,84	204.156,57	-9,74	15,47	0,00
VIGEVANO	PV	664.739.013,15	0,300	1.533,64	2.054.254,14	2.054.311,88	-98,02	155,76	0,00
VILLA BISCOSSI	PV	591.961,86	0,300	1,37	1.829,35	1.381,99	-447,50	0,14	0,00
VILLANOVA D'ARDENGGHI	PV	6.747.281,11	0,000	0,00	0,00	0,00	0,00	0,00	0,00
VILLANTERIO	PV	27.362.757,78	0,400	84,17	112.746,12	112.749,28	-5,38	8,54	0,00
VISTARINO	PV	10.491.051,87	0,000	0,00	0,00	0,00	0,00	0,00	0,00
VOGHERA	PV	449.717.731,00	0,100	345,85	463.256,74	463.269,77	-22,10	35,13	0,00
VOLPARA	PV	1.146.365,43	0,000	0,00	0,00	0,00	0,00	0,00	0,00
ZAVATTARELLO	PV	9.525.694,76	0,200	14,65	19.624,94	19.625,50	-0,93	1,49	0,00
ZECCONE	PV	11.016.745,08	0,000	0,00	0,00	0,00	0,00	0,00	0,00
ZEME LOMELLINA	PV	10.736.277,48	0,000	0,00	0,00	0,00	0,00	0,00	0,00
ZENEVREDO	PV	4.428.803,32	0,200	6,81	9.124,26	9.124,51	-0,44	0,69	0,00
ZERBO	PV	4.013.617,42	0,400	12,35	16.537,80	16.538,27	-0,79	1,26	0,00
ZERBOLO'	PV	11.804.096,02	0,000	0,00	0,00	0,00	0,00	0,00	0,00
ZINASCO	PV	27.366.736,04	0,000	0,00	0,00	0,00	0,00	0,00	0,00
ALBAREDO PER SAN MARCO	SO	2.618.328,02	0,000	0,00	0,00	0,00	0,00	0,00	0,00
ALBOSAGGIA	SO	30.245.832,45	0,000	0,00	0,00	0,00	0,00	0,00	0,00
ANDALO VALTELLINO	SO	4.932.527,49	0,000	0,00	0,00	0,00	0,00	0,00	0,00
APRICA	SO	13.522.954,44	0,200	20,80	27.860,15	27.860,93	-1,33	2,11	0,00
ARDENNO	SO	25.784.760,91	0,000	0,00	0,00	0,00	0,00	0,00	0,00
BEMA	SO	1.071.301,52	0,000	0,00	0,00	0,00	0,00	0,00	0,00
BERBENNO DI VALTELLINA	SO	34.072.373,17	0,000	0,00	0,00	0,00	0,00	0,00	0,00
BIANZONE	SO	7.747.797,57	0,000	0,00	0,00	0,00	0,00	0,00	0,00
BORMIO	SO	42.542.986,77	0,500	163,59	219.118,83	219.124,98	-10,46	16,61	0,00
BUGLIO IN MONTE	SO	14.933.452,98	0,000	0,00	0,00	0,00	0,00	0,00	0,00
CAIOLO	SO	7.897.879,43	0,200	12,15	16.271,28	16.271,75	-0,77	1,24	0,00
CAMPODOLCINO	SO	8.248.107,96	0,000	0,00	0,00	0,00	0,00	0,00	0,00
CASPOGGIO	SO	8.959.178,21	0,000	0,00	0,00	0,00	0,00	0,00	0,00
CASTELLO DELL'ACQUA	SO	4.942.453,27	0,400	15,20	20.364,99	20.365,56	-0,97	1,54	0,00
CASTIONE ANDEVENNO	SO	13.545.195,66	0,000	0,00	0,00	0,00	0,00	0,00	0,00
CEDRASCO	SO	4.097.902,67	0,000	0,00	0,00	0,00	0,00	0,00	0,00
CERCINO	SO	5.449.215,24	0,000	0,00	0,00	0,00	0,00	0,00	0,00
CHIAVENNA	SO	64.376.953,63	0,400	198,03	265.260,25	265.267,70	-12,66	20,11	0,00

XIV LEGISLATURA - DISEGNI DI LEGGE E RELAZIONI - DOCUMENTI

Descrizione	Sigla	Imponibile 1999 (1)	Aliquota 2002	Parametro a milione	1° 2° 3° 4° 5° 6° e 7° RATA CALCOLATE 1.339.500,000	1° 2° 3° 4° 5° 6° e 7° RATA PAGATE 1.337.815.360,86	Recuperi derivanti da anni precedenti	Rimborsi derivanti da variazioni intervenute in corso d'anno	Debito residuo da recuperare con rimborso diretto (2)
CHIESA IN VALMALENCO	SO	20.053.245,16	0,000	0,00	0,00	0,00	0,00	0,00	0,00
CHIURO	SO	22.374.315,05	0,500	86,03	115.239,54	115.242,77	-5,50	8,73	0,00
CINO	SO	1.999.168,50	0,000	0,00	0,00	0,00	0,00	0,00	0,00
CIVO	SO	6.825.248,03	0,000	0,00	0,00	0,00	0,00	0,00	0,00
COLORINA	SO	10.518.319,24	0,200	16,18	21.669,96	21.670,57	-1,03	1,64	0,00
COSIO VALTELLINO	SO	45.776.265,71	0,500	176,02	235.771,94	235.778,57	-11,25	17,88	0,00
DAZIO	SO	3.365.212,50	0,000	0,00	0,00	0,00	0,00	0,00	0,00
DELEBIO	SO	29.879.769,87	0,000	0,00	0,00	0,00	0,00	0,00	0,00
DUBINO	SO	24.248.494,27	0,200	37,30	49.957,02	49.958,42	-2,39	3,79	0,00
FAEDO VALTELLINO	SO	4.657.402,12	0,500	17,91	23.988,07	23.988,75	-1,14	1,82	0,00
FORCOLA	SO	5.639.897,33	0,000	0,00	0,00	0,00	0,00	0,00	0,00
FUSINE	SO	5.478.008,75	0,500	21,06	28.214,64	28.215,43	-1,35	2,14	0,00
GEROLA ALTA	SO	1.991.330,75	0,000	0,00	0,00	0,00	0,00	0,00	0,00
GORDONA	SO	13.555.280,51	0,000	0,00	0,00	0,00	0,00	0,00	0,00
GROSIO	SO	35.722.315,59	0,200	54,94	73.595,51	73.597,58	-3,51	5,58	0,00
GROSOTTO	SO	17.116.187,83	0,200	26,33	35.262,96	35.263,94	-1,69	2,67	0,00
LANZADA	SO	10.171.133,16	0,000	0,00	0,00	0,00	0,00	0,00	0,00
LIVIGNO	SO	46.678.827,33	0,000	0,00	0,00	0,00	0,00	0,00	0,00
LOVERO	SO	5.777.088,94	0,000	0,00	0,00	0,00	0,00	0,00	0,00
MADESIMO	SO	4.903.249,03	0,000	0,00	0,00	0,00	0,00	0,00	0,00
MANTELLIO	SO	6.201.071,13	0,000	0,00	0,00	0,00	0,00	0,00	0,00
MAZZO DI VALTELLINA	SO	8.375.236,92	0,000	0,00	0,00	0,00	0,00	0,00	0,00
MELLO	SO	5.074.036,16	0,000	0,00	0,00	0,00	0,00	0,00	0,00
MENAROLA	SO	318.594,00	0,000	0,00	0,00	0,00	0,00	0,00	0,00
MESE	SO	10.920.889,13	0,200	16,80	22.499,34	22.499,97	-1,07	1,70	0,00
MONTAGNA IN VALTELLINA	SO	28.638.708,44	0,200	44,05	59.001,77	59.003,43	-2,81	4,47	0,00
MORBEGNO	SO	115.725.065,72	0,500	444,99	596.045,19	596.061,95	-28,44	45,20	0,00
NOVATE MEZZOLA	SO	11.484.395,77	0,000	0,00	0,00	0,00	0,00	0,00	0,00
PEDESINA	SO	226.711,67	0,000	0,00	0,00	0,00	0,00	0,00	0,00
PIANTEDO	SO	9.614.468,02	0,000	0,00	0,00	0,00	0,00	0,00	0,00
PIATEDA	SO	20.540.629,15	0,200	31,59	42.318,04	42.319,23	-2,02	3,21	0,00
PIURO	SO	10.819.577,33	0,000	0,00	0,00	0,00	0,00	0,00	0,00
POGGIRIDENTI	SO	17.874.737,51	0,000	0,00	0,00	0,00	0,00	0,00	0,00
PONTE IN VALTELLINA	SO	20.346.713,01	0,400	62,59	83.837,04	83.839,41	-3,99	6,36	0,00
POSTALESIO	SO	5.439.858,59	0,200	8,37	11.207,25	11.207,57	-0,53	0,85	0,00
PRATA CAMPORACCIO	SO	20.054.027,07	0,000	0,00	0,00	0,00	0,00	0,00	0,00
RASURA	SO	2.379.262,19	0,000	0,00	0,00	0,00	0,00	0,00	0,00
ROGOLO	SO	4.900.678,62	0,000	0,00	0,00	0,00	0,00	0,00	0,00
SAMOLACO	SO	18.440.062,59	0,000	0,00	0,00	0,00	0,00	0,00	0,00
SAN GIACOMO FILIPPO	SO	2.646.181,06	0,000	0,00	0,00	0,00	0,00	0,00	0,00
SERNIO	SO	3.879.170,26	0,000	0,00	0,00	0,00	0,00	0,00	0,00
SONDALO	SO	44.597.414,10	0,500	171,49	229.700,22	229.706,68	-10,96	17,42	0,00
SONDRIO	SO	272.606.384,96	0,400	838,59	1.123.253,46	1.123.285,02	-53,60	85,16	0,00
SPRIANA	SO	1.004.339,79	0,000	0,00	0,00	0,00	0,00	0,00	0,00
TALAMONA	SO	37.632.978,87	0,400	115,77	155.063,77	155.068,12	-7,40	11,75	0,00
TARTANO	SO	1.941.148,70	0,200	2,99	3.999,18	3.999,29	-0,19	0,30	0,00
TEGLIO	SO	39.988.384,88	0,000	0,00	0,00	0,00	0,00	0,00	0,00
TIRANO	SO	87.494.477,01	0,500	336,44	450.642,75	450.655,42	-21,50	34,17	0,00
TORRE DI SANTA MARIA	SO	6.578.780,34	0,000	0,00	0,00	0,00	0,00	0,00	0,00
TOVO DI SANTAGATA	SO	4.667.918,73	0,000	0,00	0,00	0,00	0,00	0,00	0,00
TRAONA	SO	15.765.974,79	0,000	0,00	0,00	0,00	0,00	0,00	0,00
TRESIVIO	SO	19.871.951,74	0,000	0,00	0,00	0,00	0,00	0,00	0,00
VALDIDENTRO	SO	28.801.255,51	0,200	44,30	59.336,67	59.338,32	-2,84	4,49	0,00
VALDISOTTO	SO	25.855.803,17	0,500	99,42	133.171,05	133.174,80	-6,35	10,10	0,00
VALFURVA	SO	20.760.742,56	0,500	79,83	106.928,78	106.931,79	-5,10	8,11	0,00
VAL MASINO	SO	6.348.593,95	0,000	0,00	0,00	0,00	0,00	0,00	0,00
VERCELA	SO	7.910.781,04	0,000	0,00	0,00	0,00	0,00	0,00	0,00
VERVIO	SO	2.005.143,91	0,000	0,00	0,00	0,00	0,00	0,00	0,00
VILLA DI CHIAVENNA	SO	5.359.067,69	0,000	0,00	0,00	0,00	0,00	0,00	0,00
VILLA DI TIRANO	SO	23.510.302,28	0,000	0,00	0,00	0,00	0,00	0,00	0,00
AGRA	VA	2.232.141,18	0,000	0,00	0,00	0,00	0,00	0,00	0,00
ALBIZZATE	VA	59.896.542,84	0,000	0,00	0,00	0,00	0,00	0,00	0,00
ANGERA	VA	61.516.861,80	0,200	94,62	126.737,73	126.741,29	-6,05	9,61	0,00
ARCISATE	VA	77.913.219,75	0,000	0,00	0,00	0,00	0,00	0,00	0,00
ARSAGO SEPRIO	VA	45.667.553,60	0,200	70,24	94.084,80	94.087,44	-4,49	7,13	0,00
AZZATE	VA	47.337.076,96	0,500	182,02	243.810,94	243.817,78	-11,64	18,48	0,00
AZZIO	VA	8.390.422,31	0,100	6,45	8.643,03	8.643,26	-0,42	0,65	0,00
BARASSO	VA	23.926.242,21	0,150	27,60	36.969,83	36.970,86	-1,77	2,80	0,00
BARDELLO	VA	12.926.610,44	0,200	19,88	26.631,55	26.632,30	-1,27	2,02	0,00
BEDERO VALCUVIA	VA	5.470.312,51	0,000	0,00	0,00	0,00	0,00	0,00	0,00
BESANO	VA	15.648.738,55	0,200	24,07	32.239,70	32.240,60	-1,54	2,44	0,00

XIV LEGISLATURA - DISEGNI DI LEGGE E RELAZIONI - DOCUMENTI

Descrizione	Sigla	Imponibile 1999 (1)	Aliquota 2002	Parametro a milione	1° 2° 3° 4° 5° 6° e 7° RATA CALCOLATE 1.339.500,000	1° 2° 3° 4° 5° 6° e 7° RATA PAGATE 1.337.815.360,86	Recuperi derivanti da anni precedenti	Rimborsi derivanti da variazioni intervenute in corso d'anno	Debito residuo da recuperare con rimborso diretto (2)
BESNATE	VA	51.273.107,57	0,200	78,86	105.633,43	105.636,40	-5,04	8,01	0,00
BESOZZO	VA	83.331.750,22	0,000	0,00	0,00	0,00	0,00	0,00	0,00
BIANDRONNO	VA	35.582.799,40	0,500	136,82	183.270,22	183.275,37	-8,75	13,90	0,00
BISUSCHIO	VA	30.189.763,82	0,000	0,00	0,00	0,00	0,00	0,00	0,00
BODIO LOMNAGO	VA	26.473.383,36	0,500	101,80	136.351,91	136.355,73	-6,51	10,33	0,00
BREBBIA	VA	32.782.212,71	0,500	126,05	168.845,70	168.850,45	-8,05	12,80	0,00
BREGANO	VA	7.361.649,98	0,400	22,65	30.333,10	30.333,95	-1,45	2,30	0,00
BRENTA	VA	14.921.577,57	0,200	22,95	30.741,60	30.742,46	-1,47	2,33	0,00
BREZZO DI BEDERO	VA	9.899.092,07	0,000	0,00	0,00	0,00	0,00	0,00	0,00
BRINZIO	VA	8.520.464,60	0,200	13,11	17.553,95	17.554,45	-0,83	1,33	0,00
BRISSAGO-VALTRAVAGLIA	VA	6.926.401,79	0,500	26,63	35.674,62	35.675,62	-1,70	2,70	0,00
BRUNELLO	VA	12.137.307,81	0,000	0,00	0,00	0,00	0,00	0,00	0,00
BRUSIMPIANO	VA	9.488.550,67	0,000	0,00	0,00	0,00	0,00	0,00	0,00
BUGUGGIATE	VA	37.602.986,67	0,500	144,59	193.675,24	193.680,70	-9,23	14,69	0,00
BUSTO ARSIZIO	VA	951.855.340,42	0,000	0,00	0,00	0,00	0,00	0,00	0,00
CADEGLIANO-VICONAGO	VA	8.079.003,44	0,000	0,00	0,00	0,00	0,00	0,00	0,00
CADREZZATE	VA	14.450.806,45	0,500	55,57	74.429,27	74.431,36	-3,55	5,64	0,00
CAIRATE	VA	71.477.066,21	0,000	0,00	0,00	0,00	0,00	0,00	0,00
CANTELO	VA	34.522.335,21	0,200	53,10	71.123,31	71.125,30	-3,40	5,39	0,00
CARAVATE	VA	26.692.993,75	0,200	41,06	54.993,21	54.994,76	-2,62	4,17	0,00
CARDANO AL CAMPO	VA	132.341.118,23	0,000	0,00	0,00	0,00	0,00	0,00	0,00
CARNAGO	VA	58.434.714,17	0,400	179,76	240.775,72	240.782,49	-11,49	18,26	0,00
CARONNO PERTUSELLA	VA	136.684.997,44	0,200	210,23	281.599,96	281.607,88	-13,44	21,36	0,00
CARONNO VARESI	VA	46.803.010,94	0,000	0,00	0,00	0,00	0,00	0,00	0,00
CASALE LITTA	VA	25.302.239,36	0,400	77,83	104.255,90	104.258,84	-4,97	7,91	0,00
CASALZUIGNO	VA	10.564.304,56	0,400	32,50	43.529,40	43.530,62	-2,09	3,31	0,00
CASCIAGO	VA	60.193.330,99	0,500	231,46	310.027,44	310.036,16	-14,79	23,51	0,00
CASORATE SEMPIONE	VA	57.642.964,57	0,400	177,32	237.513,36	237.520,04	-11,33	18,01	0,00
CASSANO MAGNAGO	VA	211.766.843,47	0,000	0,00	0,00	0,00	0,00	0,00	0,00
CASSANO VALCUVIA	VA	4.670.383,78	0,000	0,00	0,00	0,00	0,00	0,00	0,00
CASTELLANZA	VA	179.920.975,90	0,300	415,10	556.012,81	556.028,44	-26,53	42,16	0,00
CASTELLO CABIAGLIO	VA	4.382.391,92	0,200	6,74	9.028,65	9.028,89	-0,44	0,68	0,00
CASTELSEPRIO	VA	13.612.713,62	0,000	0,00	0,00	0,00	0,00	0,00	0,00
CASTELVECCANA	VA	19.093.500,91	0,200	29,37	39.336,65	39.337,75	-1,88	2,98	0,00
CASTIGLIONE OLONA	VA	85.846.046,78	0,500	330,10	442.152,47	442.164,91	-21,09	33,53	0,00
CASTRONNO	VA	52.529.034,17	0,200	80,79	108.220,91	108.223,94	-5,17	8,20	0,00
CAVARIA CON PREMEZZO	VA	52.328.720,68	0,300	120,73	161.712,32	158.216,33	-3.508,25	12,26	0,00
CAZZAGO BRABIA	VA	7.810.169,04	0,000	0,00	0,00	0,00	0,00	0,00	0,00
CISLAGO	VA	93.898.228,04	0,000	0,00	0,00	0,00	0,00	0,00	0,00
CITTIGLIO	VA	36.603.991,70	0,200	56,30	75.411,96	75.414,07	-3,60	5,71	0,00
CLIVIO	VA	8.998.939,20	0,000	0,00	0,00	0,00	0,00	0,00	0,00
COCQUIO-TREVISAGO	VA	48.136.618,86	0,000	0,00	0,00	0,00	0,00	0,00	0,00
COMABBBIO	VA	10.303.478,34	0,200	15,85	21.227,35	18.436,31	-2.792,65	1,61	0,00
COMERIO	VA	38.645.047,95	0,200	59,44	79.616,97	79.619,20	-3,80	6,03	0,00
CREMENAGA	VA	3.679.179,56	0,000	0,00	0,00	0,00	0,00	0,00	0,00
CROSIO DELLA VALLE	VA	6.626.280,94	0,000	0,00	0,00	0,00	0,00	0,00	0,00
CUASSO AL MONTE	VA	22.847.699,96	0,000	0,00	0,00	0,00	0,00	0,00	0,00
CUGLIATE-FABIASCO	VA	13.456.022,66	0,000	0,00	0,00	0,00	0,00	0,00	0,00
CUNARDO	VA	15.228.460,39	0,000	0,00	0,00	0,00	0,00	0,00	0,00
CURIGLIA CON MONTEVIASCO	VA	1.112.280,31	0,500	4,28	5.728,84	5.729,01	-0,27	0,44	0,00
CUVEGLIO	VA	25.687.042,61	0,500	98,77	132.301,84	129.546,77	-2.765,10	10,03	0,00
CUVIO	VA	14.148.901,75	0,200	21,76	29.149,73	29.150,55	-1,39	2,21	0,00
DAVERIO	VA	29.917.951,53	0,200	46,02	61.637,30	61.639,04	-2,94	4,68	0,00
DUMENZA	VA	8.303.946,76	0,500	31,93	42.769,71	42.770,91	-2,04	3,24	0,00
DUNO	VA	1.405.948,03	0,000	0,00	0,00	0,00	0,00	0,00	0,00
FAGNANO OLONA	VA	111.518.771,66	0,500	428,81	574.380,54	574.396,69	-27,40	43,55	0,00
FERNO	VA	63.551.188,11	0,200	97,75	130.928,87	130.932,55	-6,25	9,93	0,00
FERRERA DI VARESE	VA	4.519.900,63	0,000	0,00	0,00	0,00	0,00	0,00	0,00
GALLARATE	VA	609.707.276,88	0,300	1.406,68	1.884.188,65	1.884.241,61	-89,90	142,86	0,00
GALLIATE LOMBARDO	VA	11.752.861,43	0,500	45,19	60.533,45	60.535,14	-2,90	4,59	0,00
GAVIRATE	VA	109.437.710,65	0,400	336,65	450.929,58	450.942,25	-21,52	34,19	0,00
GAZZADA SCHIANNO	VA	52.143.013,11	0,400	160,40	214.851,24	214.857,27	-10,26	16,29	0,00
GEMONIO	VA	26.705.252,88	0,200	41,08	55.018,47	55.020,01	-2,63	4,17	0,00
GERENZANO	VA	105.722.010,88	0,000	0,00	0,00	0,00	0,00	0,00	0,00
GERMIGNAGA	VA	29.542.715,12	0,200	45,44	60.864,24	60.865,96	-2,90	4,62	0,00
GOLASECCA	VA	29.313.203,22	0,200	45,09	60.391,38	60.393,09	-2,87	4,58	0,00
GORLA MAGGIORE	VA	52.358.311,08	0,000	0,00	0,00	0,00	0,00	0,00	0,00
GORLA MINORE	VA	82.852.721,99	0,200	127,43	170.694,10	170.698,90	-8,15	12,95	0,00
GORNATE OLONA	VA	20.233.590,36	0,200	31,12	41.685,47	41.686,64	-1,99	3,16	0,00
GRANTOLA	VA	7.768.007,04	0,500	29,87	40.009,33	40.010,45	-1,91	3,03	0,00
INARZO	VA	8.577.659,62	0,300	19,79	26.507,69	26.508,44	-1,26	2,01	0,00

XIV LEGISLATURA - DISEGNI DI LEGGE E RELAZIONI - DOCUMENTI

Descrizione	Sigla	Imponibile 1999 (1)	Aliquota 2002	Parametro a milione	1° 2° 3° 4° 5° 6° e 7° RATA CALCOLATE 1.339.500.000	1° 2° 3° 4° 5° 6° e 7° RATA PAGATE 1.337.815.360,86	Recuperi derivanti da anni precedenti	Rimborsi derivanti da variazioni intervenute in corso d'anno	Debito residuo da recuperare con rimborso diretto (2)
CALOLZIOCORTE	LC	157.501.096,95	0,200	242,25	324.485,53	324.494,65	-15,48	24,60	0,00
CARENNO	LC	11.609.968,13	0,200	17,86	23.918,98	23.919,66	-1,14	1,82	0,00
CASARGO	LC	7.617.275,48	0,000	0,00	0,00	0,00	0,00	0,00	0,00
CASATENOVO	LC	140.304.312,42	0,350	377,65	505.848,90	505.863,12	-24,14	38,36	0,00
CASSAGO BRIANZA	LC	44.543.555,91	0,500	171,28	229.422,82	229.429,27	-10,95	17,40	0,00
CASSINA VALSASSINA	LC	4.325.632,79	0,000	0,00	0,00	0,00	0,00	0,00	0,00
CASTELLO DI BRIANZA	LC	23.749.133,64	0,000	0,00	0,00	0,00	0,00	0,00	0,00
CERNUSCO LOMBARDONE	LC	45.911.924,99	0,200	70,62	94.588,27	94.590,93	-4,51	7,17	0,00
CESANA BRIANZA	LC	26.315.627,99	0,000	0,00	0,00	0,00	0,00	0,00	0,00
CIVATE	LC	42.042.743,01	0,200	64,67	86.616,93	86.619,37	-4,13	6,57	0,00
COLICO	LC	61.672.186,21	0,200	94,86	127.057,73	127.061,31	-6,06	9,64	0,00
COLLE BRIANZA	LC	14.449.672,82	0,000	0,00	0,00	0,00	0,00	0,00	0,00
CORTENOVA	LC	14.955.709,69	0,000	0,00	0,00	0,00	0,00	0,00	0,00
COSTA MASNAGA	LC	47.864.190,43	0,000	0,00	0,00	0,00	0,00	0,00	0,00
CRANDOLA VALSASSINA	LC	1.848.198,34	0,100	1,42	1.903,84	1.903,89	-0,10	0,15	0,00
CREMELLA	LC	16.759.717,39	0,400	51,56	69.057,11	69.059,05	-3,29	5,23	0,00
CREMENO	LC	10.036.714,40	0,000	0,00	0,00	0,00	0,00	0,00	0,00
DERVIO	LC	28.622.328,50	0,200	44,02	58.968,03	58.969,70	-2,80	4,47	0,00
DOLZAGO	LC	24.368.302,97	0,200	37,48	50.203,85	50.205,26	-2,40	3,81	0,00
DORIO	LC	3.464.495,65	0,200	5,33	7.137,59	6.594,40	-543,73	0,54	0,00
ELLO	LC	12.002.539,94	0,400	36,92	49.455,54	49.456,94	-2,35	3,75	0,00
ERVE	LC	6.276.807,99	0,500	24,14	32.328,87	31.928,01	-403,31	2,45	0,00
ESINO LARIO	LC	8.663.167,84	0,400	26,65	35.695,92	35.696,92	-1,70	2,70	0,00
GALBIATE	LC	104.809.070,02	0,400	322,41	431.857,65	431.869,79	-20,61	32,75	0,00
GARBAGNATE MONASTERO	LC	26.663.837,69	0,000	0,00	0,00	0,00	0,00	0,00	0,00
GARLATE	LC	30.318.017,63	0,200	46,63	62.461,52	62.463,29	-2,97	4,74	0,00
IMBERSAGO	LC	24.351.835,75	0,300	56,18	75.254,89	75.256,99	-3,60	5,70	0,00
INTROBIO	LC	16.243.632,34	0,500	62,46	83.663,28	83.665,63	-3,99	6,34	0,00
INTROZZO	LC	1.125.797,02	0,400	3,46	4.638,76	4.638,89	-0,22	0,35	0,00
LECCO	LC	616.266.301,70	0,000	0,00	0,00	0,00	0,00	0,00	0,00
LIERNA	LC	22.458.034,26	0,200	34,54	46.268,30	46.269,60	-2,21	3,51	0,00
LOMAGNA	LC	50.279.082,98	0,400	154,67	207.171,07	207.176,88	-9,89	15,70	0,00
MALGRATE	LC	59.693.766,88	0,000	0,00	0,00	0,00	0,00	0,00	0,00
MANDELLO DEL LARIO	LC	127.042.264,25	0,200	195,40	261.733,90	261.741,25	-12,49	19,84	0,00
MARGNO	LC	3.016.144,96	0,000	0,00	0,00	0,00	0,00	0,00	0,00
MERATE	LC	191.066.226,30	0,000	0,00	0,00	0,00	0,00	0,00	0,00
MISSAGLIA	LC	82.432.426,78	0,000	0,00	0,00	0,00	0,00	0,00	0,00
MOGGIO	LC	4.905.950,62	0,000	0,00	0,00	0,00	0,00	0,00	0,00
MOLTENO	LC	35.322.943,60	0,200	54,33	72.772,73	72.774,78	-3,47	5,52	0,00
MONTE MARENZO	LC	21.767.031,46	0,500	83,70	112.111,71	112.114,86	-5,35	8,50	0,00
MONTEVECCHIA	LC	34.148.196,79	0,000	0,00	0,00	0,00	0,00	0,00	0,00
MONTECELLO	LC	49.080.175,80	0,400	150,98	202.231,06	202.236,75	-9,65	15,34	0,00
MORTERONE	LC	191.127,27	0,000	0,00	0,00	0,00	0,00	0,00	0,00
NIBIONNO	LC	35.363.704,96	0,400	108,78	145.713,40	145.717,49	-6,95	11,04	0,00
OGGIONO	LC	97.566.849,66	0,300	225,10	301.512,47	301.520,95	-14,38	22,86	0,00
OLGIATE MOLGORA	LC	68.197.556,13	0,400	209,79	281.002,75	281.010,63	-13,42	21,30	0,00
OLGINATE	LC	75.098.678,39	0,200	115,51	154.719,13	154.723,48	-7,38	11,73	0,00
OLIVETO LARIO	LC	11.763.745,76	0,000	0,00	0,00	0,00	0,00	0,00	0,00
OSNAGO	LC	56.063.447,76	0,000	0,00	0,00	0,00	0,00	0,00	0,00
PADERNO D'ADDA	LC	37.176.173,26	0,200	57,18	76.590,76	76.592,92	-3,65	5,81	0,00
PAGNONA	LC	3.184.897,25	0,000	0,00	0,00	0,00	0,00	0,00	0,00
PARLASCO	LC	1.130.337,71	0,200	1,74	2.328,74	2.328,81	-0,11	0,18	0,00
PASTURO	LC	15.348.402,34	0,400	47,21	63.241,91	63.243,69	-3,01	4,79	0,00
PEREGO	LC	18.531.215,17	0,200	28,50	38.178,23	38.179,30	-1,83	2,90	0,00
PERLEDO	LC	8.244.865,13	0,000	0,00	0,00	0,00	0,00	0,00	0,00
PESCATO	LC	24.170.528,90	0,500	92,94	124.490,99	124.494,48	-5,94	9,43	0,00
PREMANA	LC	19.181.758,23	0,000	0,00	0,00	0,00	0,00	0,00	0,00
PRIMALUNA	LC	17.011.283,55	0,400	52,33	70.093,67	70.095,65	-3,33	5,31	0,00
ROBBIATE	LC	63.274.522,15	0,400	194,64	260.717,76	260.725,08	-12,45	19,77	0,00
ROGENO	LC	28.318.052,23	0,500	108,89	145.852,92	145.857,02	-6,96	11,06	0,00
ROVAGNATE	LC	30.533.295,98	0,400	93,93	125.810,08	125.813,62	-6,00	9,54	0,00
SANTA MARIA HOE'	LC	23.868.862,30	0,000	0,00	0,00	0,00	0,00	0,00	0,00
SIRONE	LC	24.791.533,21	0,000	0,00	0,00	0,00	0,00	0,00	0,00
SIRTORI	LC	34.878.478,72	0,000	0,00	0,00	0,00	0,00	0,00	0,00
SUEGLIO	LC	1.375.461,07	0,500	5,29	7.084,34	6.656,44	-428,43	0,53	0,00
SUELLO	LC	16.553.580,34	0,400	50,92	68.207,74	68.209,66	-3,25	5,17	0,00
TACENO	LC	4.472.454,77	0,200	6,88	9.214,21	9.058,92	-155,99	0,70	0,00
TORRE DE' BUSI	LC	17.985.315,06	0,500	69,16	92.633,87	92.636,47	-4,42	7,02	0,00
TREMENICO	LC	1.908.656,85	0,400	5,87	7.864,47	7.864,68	-0,38	0,59	0,00
VALGREGHENTINO	LC	34.815.556,20	0,400	107,10	143.454,80	143.458,82	-6,85	10,87	0,00
VALMADRERA	LC	125.201.781,26	0,200	192,57	257.942,11	257.949,36	-12,31	19,56	0,00

XIV LEGISLATURA - DISEGNI DI LEGGE E RELAZIONI - DOCUMENTI

Descrizione	Sigla	Imponibile 1999 (1)	Aliquota 2002	Parametro a milione	1° 2° 3° 4° 5° 6° e 7° RATA CALCOLATE 1.339.500.000	1° 2° 3° 4° 5° 6° e 7° RATA PAGATE 1.337.815.360,86	Recuperi derivanti da anni precedenti	Rimborsi derivanti da variazioni intervenute in corso d'anno	Debito residuo da recuperare con rimborso diretto (2)
VARENNA	LC	8.813.420,65	0,000	0,00	0,00	0,00	0,00	0,00	0,00
VENDROGNO	LC	2.333.978,22	0,000	0,00	0,00	0,00	0,00	0,00	0,00
VERCURAGO	LC	31.511.813,44	0,200	48,47	64.920,99	64.922,81	-3,10	4,92	0,00
VERDERIO INFERIORE	LC	24.127.861,30	0,000	0,00	0,00	0,00	0,00	0,00	0,00
VERDERIO SUPERIORE	LC	30.989.187,97	0,000	0,00	0,00	0,00	0,00	0,00	0,00
VESTRENO	LC	2.228.832,24	0,500	8,57	11.479,67	11.479,98	-0,56	0,87	0,00
VIGANO'	LC	20.390.378,41	0,100	15,68	21.004,24	21.004,84	-0,99	1,59	0,00
ABBADIA CERRETO	LO	2.232.694,82	0,000	0,00	0,00	0,00	-213,73	0,00	-213,73
BERTONICO	LO	10.345.321,16	0,000	0,00	0,00	0,00	0,00	0,00	0,00
BOFFALORA D'ADDA	LO	9.469.424,72	0,500	36,41	48.772,55	45.482,52	-3.293,72	3,69	0,00
BORGHETTO LODIGIANO	LO	34.366.999,95	0,500	132,15	177.008,19	169.845,45	-7.176,16	13,42	0,00
BORGO SAN GIOVANNI	LO	16.390.701,19	0,300	37,82	50.652,45	50.653,88	-2,41	3,84	0,00
BREMBIO	LO	21.726.585,14	0,200	33,42	44.761,36	44.762,61	-2,14	3,39	0,00
CAMAIRAGO	LO	4.515.062,47	0,400	13,89	18.603,96	16.301,32	-2.304,05	1,41	0,00
CASALETTO LODIGIANO	LO	19.324.605,04	0,200	29,72	39.812,76	39.148,66	-667,12	3,02	0,00
CASALMAIOCCO	LO	25.532.999,01	0,200	39,27	52.603,38	52.604,85	-2,51	3,98	0,00
CASALPUSTERLENGO	LO	151.822.498,93	0,200	233,52	312.786,41	312.795,21	-14,92	23,72	0,00
CASELLE LANDI	LO	15.423.375,87	0,000	0,00	0,00	0,00	0,00	0,00	0,00
CASELLE LURANI	LO	20.664.331,94	0,000	0,00	0,00	0,00	0,00	0,00	0,00
CASTELNUOVO BOCCA D'ADDA	LO	15.069.968,55	0,200	23,18	31.047,31	31.048,18	-1,48	2,35	0,00
CASTIGLIONE D'ADDA	LO	44.463.937,36	0,200	68,39	91.605,10	89.989,44	-1.622,60	6,94	0,00
CASTIRAGA VIDARDO	LO	15.524.572,50	0,400	47,76	63.967,79	63.969,59	-3,05	4,85	0,00
CAVACURTA	LO	7.735.563,74	0,000	0,00	0,00	0,00	0,00	0,00	0,00
CAVENAGO D'ADDA	LO	20.450.498,12	0,200	31,45	42.132,34	42.133,52	-2,01	3,19	0,00
CERVIGNANO D'ADDA	LO	15.007.011,94	0,200	23,08	30.917,61	30.918,48	-1,47	2,34	0,00
CODOGNO	LO	166.390.767,30	0,400	511,85	685.600,24	685.619,51	-32,71	51,98	0,00
COMAZZO	LO	13.984.224,31	0,200	21,51	28.810,45	28.811,26	-1,37	2,18	0,00
CORNEGLIANO LAUDENSE	LO	27.243.578,12	0,400	83,81	112.255,05	112.258,12	-5,35	8,51	0,00
CORNO GIOVINE	LO	12.037.789,67	0,400	37,03	49.600,78	49.602,17	-2,37	3,76	0,00
CORNOVECCHIO	LO	2.002.828,63	0,300	4,62	6.189,37	6.189,55	-0,29	0,47	0,00
CORTE PALASIO	LO	11.811.167,86	0,000	0,00	0,00	0,00	0,00	0,00	0,00
CRESPIATICA	LO	12.949.815,88	0,400	39,84	53.358,72	53.360,22	-2,55	4,05	0,00
FOMBIO	LO	16.691.132,95	0,200	25,67	34.387,26	33.448,20	-941,67	2,61	0,00
GALGAGNANO	LO	6.865.774,40	0,400	21,12	28.289,89	28.290,68	-1,35	2,14	0,00
GRAFFIGNANA	LO	24.679.024,10	0,400	75,92	101.688,00	101.690,86	-4,85	7,71	0,00
GUARDAMIGLIO	LO	26.157.601,47	0,000	0,00	0,00	0,00	0,00	0,00	0,00
LIVRAGA	LO	22.459.333,67	0,300	51,82	69.406,46	66.461,81	-2.949,92	5,27	0,00
LODI	LO	537.138.436,79	0,200	826,17	1.106.618,63	1.106.649,73	-52,80	83,90	0,00
LODI VECCHIO	LO	66.831.200,19	0,400	205,58	275.372,77	270.782,53	-4.611,12	20,88	0,00
MACCASTORNA	LO	719.273,66	0,200	1,11	1.481,87	1.481,92	-0,07	0,12	0,00
MAIRAGO	LO	10.124.922,14	0,400	31,15	41.718,95	41.720,12	-1,99	3,16	0,00
MALEO	LO	31.007.554,73	0,400	95,38	127.764,23	127.767,82	-6,10	9,69	0,00
MARUDO	LO	11.088.353,90	0,200	17,05	22.844,35	22.845,00	-1,09	1,74	0,00
MASSALENGO	LO	30.558.651,43	0,500	117,50	157.393,20	157.397,62	-7,52	11,94	0,00
MELETI	LO	4.056.326,34	0,200	6,24	8.356,90	7.338,67	-1.018,87	0,64	0,00
MERLINO	LO	10.800.004,65	0,400	33,22	44.500,57	44.501,81	-2,13	3,37	0,00
MONTANASO LOMBARDO	LO	17.813.366,94	0,000	0,00	0,00	0,00	0,00	0,00	0,00
MULAZZANO	LO	45.895.478,42	0,300	105,89	141.831,56	141.835,54	-6,77	10,75	0,00
ORIO LITTA	LO	16.776.797,14	0,200	25,80	34.563,74	34.564,72	-1,64	2,62	0,00
OSPETALETTO LODIGIANO	LO	14.887.029,70	0,000	0,00	0,00	0,00	0,00	0,00	0,00
OSSAGO LODIGIANO	LO	11.239.930,90	0,500	43,22	57.891,57	57.893,19	-2,76	4,38	0,00
PIEVE FISSIRAGA	LO	13.206.089,54	0,000	0,00	0,00	0,00	0,00	0,00	0,00
SALERANO SUL LAMBRO	LO	19.766.338,37	0,000	0,00	0,00	0,00	0,00	0,00	0,00
SAN FIORANO	LO	16.815.054,72	0,000	0,00	0,00	0,00	0,00	0,00	0,00
SAN MARTINO IN STRADA	LO	35.044.413,74	0,500	134,75	180.497,23	180.502,31	-8,60	13,68	0,00
SAN ROCCO AL PORTO	LO	31.402.275,51	0,200	48,30	64.695,30	64.697,11	-3,09	4,90	0,00
SANT'ANGELO LODIGIANO	LO	113.221.432,96	0,400	348,29	466.520,13	466.533,23	-22,27	35,37	0,00
SANTO STEFANO LODIGIANO	LO	16.913.731,04	0,200	26,01	34.845,87	34.846,86	-1,66	2,65	0,00
SECUGNAGO	LO	17.435.078,27	0,400	53,63	71.839,91	71.594,44	-250,92	5,45	0,00
SENNA LODIGIANA	LO	17.031.064,37	0,400	52,39	70.175,18	70.177,15	-3,35	5,32	0,00
SOMAGLIA	LO	28.502.028,64	0,200	43,84	58.720,20	58.721,84	-2,81	4,45	0,00
SORDIO	LO	22.236.928,22	0,200	34,20	45.812,77	45.814,05	-2,19	3,47	0,00
TAVAZZANO CON VILLAVESCO	LO	49.222.289,25	0,400	151,42	202.816,62	202.822,33	-9,67	15,38	0,00
TERRANOVA DEI PASSERINI	LO	6.337.160,62	0,000	0,00	0,00	0,00	0,00	0,00	0,00
TURANO LODIGIANO	LO	11.875.763,19	0,200	18,27	24.466,57	22.864,98	-1.603,45	1,86	0,00
VALERA FRATTA	LO	10.519.083,08	0,200	16,18	21.671,53	21.672,14	-1,03	1,64	0,00
VILLANOVA DEL SILLARO	LO	10.478.471,49	0,000	0,00	0,00	0,00	0,00	0,00	0,00
ZELO BUON PERSICO	LO	53.230.545,33	0,200	81,87	109.666,16	109.669,24	-5,23	8,31	0,00
ARENZANO	GE	140.123.179,62	0,200	215,52	288.683,33	288.691,44	-13,77	21,88	0,00
AVEGNO	GE	16.537.857,84	0,250	31,80	42.589,35	42.590,55	-2,03	3,23	0,00
BARGAGLI	GE	20.424.906,65	0,350	54,98	73.639,33	73.641,40	-3,52	5,59	0,00

XIV LEGISLATURA - DISEGNI DI LEGGE E RELAZIONI - DOCUMENTI

Descrizione	Sigla	Imponibile 1999 (1)	Aliquota 2002	Parametro a milione	1° 2° 3° 4° 5° 6° e 7° RATA CALCOLATE 1.339.500,000	1° 2° 3° 4° 5° 6° e 7° RATA PAGATE 1.337.815.360,86	Recuperi derivanti da anni precedenti	Rimborsi derivanti da variazioni intervenute in corso d'anno	Debito residuo da recuperare con rimborso diretto (2)
BOGLIASCO	GE	59.463.553,64	0,500	228,65	306.268,69	306.277,30	-14,61	23,22	0,00
BORZONASCA	GE	15.391.721,20	0,000	0,00	0,00	0,00	0,00	0,00	0,00
BUSALLA	GE	59.995.453,63	0,400	184,56	247.206,60	247.213,55	-11,79	18,74	0,00
CAMOGLI	GE	67.404.687,36	0,000	0,00	0,00	0,00	0,00	0,00	0,00
CAMPO LIGURE	GE	29.654.020,88	0,200	45,61	61.093,54	59.267,68	-1.830,49	4,63	0,00
CAMPOMORONE	GE	65.951.417,42	0,500	253,60	339.684,63	335.294,18	-4.416,20	25,75	0,00
CARASCO	GE	26.735.624,16	0,000	0,00	0,00	0,00	0,00	0,00	0,00
CASARZA LIGURE	GE	46.127.096,43	0,400	141,90	190.063,14	190.068,47	-9,08	14,41	0,00
CASELLA	GE	30.206.368,43	0,300	69,69	93.347,25	93.349,88	-4,45	7,08	0,00
CASTIGLIONE CHIAVARESE	GE	10.754.648,89	0,400	33,08	44.313,70	42.727,52	-1.589,54	3,36	0,00
CERANESI	GE	32.308.534,45	0,500	124,23	166.406,00	166.410,68	-7,94	12,62	0,00
CHIAVARI	GE	307.431.352,03	0,000	0,00	0,00	0,00	0,00	0,00	0,00
CICAGNA	GE	19.250.153,13	0,500	74,02	99.148,46	99.151,24	-4,74	7,52	0,00
COGOLETO	GE	88.889.435,87	0,500	341,80	457.827,54	457.840,42	-21,84	34,72	0,00
COGORNO	GE	46.173.909,63	0,400	142,04	190.256,02	190.261,37	-9,08	14,43	0,00
COREGLIA LIGURE	GE	1.845.629,48	0,500	7,10	9.505,96	9.506,22	-0,46	0,72	0,00
CROCEPIESCHI	GE	4.744.422,01	0,000	0,00	0,00	0,00	0,00	0,00	0,00
DAVAGNA	GE	15.140.695,25	0,500	58,22	77.982,57	77.984,76	-3,72	5,91	0,00
FASCIA	GE	998.710,41	0,500	3,84	5.143,88	5.144,03	-0,24	0,39	0,00
FAVALE DI MALVARO	GE	3.360.603,12	0,500	12,92	17.308,88	17.215,86	-94,33	1,31	0,00
FONTANIGORDA	GE	2.741.102,22	0,400	8,43	11.294,50	10.511,07	-784,28	0,85	0,00
GENOVA	GE	7.317.673.317,77	0,470	26.449,78	35.428.488,52	35.429.484,31	-1.690,48	2.686,27	0,00
GORRETO	GE	1.245.180,17	0,500	4,79	6.413,34	6.361,72	-52,10	0,48	0,00
ISOLA DEL CANTONE	GE	14.494.190,38	0,000	0,00	0,00	0,00	0,00	0,00	0,00
LAVAGNA	GE	124.680.819,82	0,200	191,77	256.868,83	256.876,05	-12,26	19,48	0,00
LEIVI	GE	22.554.022,94	0,500	86,73	116.165,12	116.168,39	-5,54	8,81	0,00
LORSICA	GE	3.656.992,05	0,400	11,25	15.068,35	15.068,77	-0,72	1,14	0,00
LUMARZO	GE	11.665.184,09	0,500	44,86	60.081,85	59.301,15	-785,25	4,55	0,00
MASONE	GE	33.938.039,63	0,500	130,50	174.798,84	173.161,49	-1.650,61	13,26	0,00
MELE	GE	23.708.746,71	0,250	45,58	61.056,28	61.058,00	-2,91	4,63	0,00
MEZZANEGO	GE	9.198.776,00	0,200	14,15	18.951,43	18.951,96	-0,91	1,44	0,00
MIGNANEGO	GE	31.401.691,91	0,500	120,75	161.735,29	161.739,83	-7,72	12,26	0,00
MOCONESI	GE	18.234.627,92	0,500	70,12	93.917,95	93.920,60	-4,48	7,13	0,00
MONEGLIA	GE	24.179.704,28	0,200	37,19	49.815,29	49.816,69	-2,37	3,77	0,00
MONTEBRUNO	GE	1.843.067,86	0,500	7,09	9.492,78	8.317,88	-1.175,62	0,72	0,00
MONTOGGIO	GE	18.470.850,66	0,300	42,61	57.080,77	57.082,38	-2,72	4,33	0,00
NE	GE	17.878.930,62	0,000	0,00	0,00	0,00	0,00	0,00	0,00
NEIRONE	GE	6.131.251,32	0,500	23,58	31.579,17	29.060,77	-2.520,80	2,40	0,00
ORERO	GE	5.624.796,13	0,500	21,63	28.970,67	28.971,49	-1,38	2,20	0,00
PIEVE LIGURE	GE	34.029.799,05	0,500	130,85	175.271,44	175.276,37	-8,36	13,29	0,00
PORTOFINO	GE	7.147.109,13	0,000	0,00	0,00	0,00	0,00	0,00	0,00
PROPATA	GE	1.184.680,86	0,000	0,00	0,00	0,00	0,00	0,00	0,00
RAPALLO	GE	278.115.561,36	0,000	0,00	0,00	0,00	0,00	0,00	0,00
RECCO	GE	116.476.954,66	0,300	268,73	359.950,69	359.960,81	-17,17	27,29	0,00
REZZOAGLIO	GE	9.343.627,70	0,400	28,74	38.499,70	38.500,78	-1,83	2,91	0,00
RONCO SCRIVIA	GE	43.477.073,45	0,000	0,00	0,00	0,00	0,00	0,00	0,00
RONDANINA	GE	548.074,91	0,500	2,11	2.822,89	2.770,82	-52,28	0,21	0,00
ROSSIGLIONE	GE	27.719.039,70	0,400	85,27	114.214,16	112.371,18	-1.851,64	8,66	0,00
ROVEGNO	GE	4.498.408,80	0,200	6,92	9.267,66	9.068,72	-199,64	0,70	0,00
SAN COLOMBANO CERTENOLI	GE	18.242.667,09	0,200	28,06	37.583,76	37.584,82	-1,79	2,85	0,00
SANTA MARGHERITA LIGURE	GE	104.202.704,17	0,000	0,00	0,00	0,00	0,00	0,00	0,00
SANT'OLCESE	GE	56.280.764,56	0,500	216,41	289.875,65	289.883,80	-13,83	21,98	0,00
SANTO STEFANO D'AVETO	GE	8.350.182,57	0,500	32,11	43.007,86	43.009,07	-2,05	3,26	0,00
SAVIGNONE	GE	29.245.361,96	0,000	0,00	0,00	0,00	0,00	0,00	0,00
SERRA RICCO'	GE	69.375.724,46	0,500	266,76	357.321,63	357.331,67	-17,05	27,09	0,00
SESTRI LEVANTE	GE	182.344.482,95	0,400	560,92	751.336,30	751.357,43	-35,84	56,97	0,00
SORI	GE	44.578.840,24	0,400	137,13	183.683,64	183.688,80	-8,76	13,92	0,00
TIGLIETO	GE	5.248.750,43	0,200	8,07	10.813,53	10.813,83	-0,52	0,82	0,00
TORRIGLIA	GE	19.324.069,99	0,000	0,00	0,00	0,00	0,00	0,00	0,00
TRIBOGNA	GE	4.458.160,28	0,000	0,00	0,00	0,00	0,00	0,00	0,00
USCIO	GE	18.431.977,46	0,400	56,70	75.947,53	75.949,66	-3,63	5,76	0,00
VALBREVENNA	GE	5.777.004,24	0,500	22,21	29.754,61	29.755,45	-1,41	2,25	0,00
VOBBIA	GE	4.511.443,65	0,000	0,00	0,00	0,00	0,00	0,00	0,00
ZOAGLI	GE	26.770.983,90	0,000	0,00	0,00	0,00	0,00	0,00	0,00
AIROLE	IM	2.374.113,63	0,000	0,00	0,00	0,00	0,00	0,00	0,00
APRICALE	IM	2.711.941,00	0,200	4,17	5.587,17	5.587,33	-0,27	0,43	0,00
AQUILA DI ARROSCIA	IM	1.304.041,79	0,400	4,01	5.373,21	4.997,34	-376,27	0,40	0,00
ARMO	IM	728.535,28	0,500	2,80	3.752,35	3.752,45	-0,18	0,28	0,00
AURIGO	IM	2.743.353,97	0,500	10,55	14.129,72	12.770,44	-1.360,35	1,07	0,00
BADALUCCO	IM	7.965.833,79	0,500	30,63	41.028,24	41.029,40	-1,95	3,11	0,00
BAJARDO	IM	2.100.021,69	0,200	3,23	4.326,49	2.616,34	-1.710,47	0,32	0,00

XIV LEGISLATURA - DISEGNI DI LEGGE E RELAZIONI - DOCUMENTI

Descrizione	Sigla	Imponibile 1999 (1)	Aliquota 2002	Parametro a milione	1° 2° 3° 4° 5° 6° e 7° RATA CALCOLATE 1.339.500,000	1° 2° 3° 4° 5° 6° e 7° RATA PAGATE 1.337.815.360,86	Recuperi derivanti da anni precedenti	Rimborsi derivanti da variazioni intervenute in corso d'anno	Debito residuo da recuperare con rimborso diretto (2)
BORDIGHERA	IM	91.019.220,46	0,200	140,00	187.518,82	187.524,08	-8,95	14,21	0,00
BORGHETTO D'ARROSCIA	IM	3.335.357,67	0,400	10,26	13.743,10	13.010,27	-733,87	1,04	0,00
BORGOMARO	IM	9.031.611,29	0,500	34,73	46.517,57	35.701,95	-10.819,15	3,53	0,00
CAMPOROSSO	IM	26.315.782,92	0,200	40,48	54.216,09	54.217,61	-2,59	4,11	0,00
CARAVONICA	IM	1.961.857,59	0,500	7,54	10.104,60	10.104,88	-0,49	0,77	0,00
CARPASIO	IM	906.071,47	0,000	0,00	0,00	0,00	0,00	0,00	0,00
CASTELLARO	IM	5.998.021,97	0,200	9,23	12.357,21	12.357,54	-0,60	0,93	0,00
CASTEL VITTORIO	IM	2.111.406,98	0,000	0,00	0,00	0,00	0,00	0,00	0,00
CERIANA	IM	7.848.073,36	0,200	12,07	16.168,68	16.169,13	-0,78	1,23	0,00
CERVO	IM	9.314.901,33	0,400	28,65	38.381,34	38.030,06	-354,19	2,91	0,00
CESIO	IM	1.767.233,39	0,500	6,80	9.102,19	8.309,76	-793,12	0,69	0,00
CHIUSANICO	IM	4.557.462,03	0,500	17,52	23.473,34	22.343,35	-1.131,77	1,78	0,00
CHIUSAVECCHIA	IM	3.880.222,80	0,500	14,92	19.985,20	19.985,77	-0,95	1,52	0,00
CIPRESSA	IM	7.818.289,80	0,200	12,03	16.107,32	16.107,77	-0,77	1,22	0,00
CIVEZZA	IM	3.248.528,87	0,500	12,49	16.731,65	16.732,12	-0,80	1,27	0,00
COSIO DI ARROSCIA	IM	2.190.687,25	0,000	0,00	0,00	0,00	0,00	0,00	0,00
COSTARAINERA	IM	5.286.409,95	0,500	20,33	27.227,81	27.228,57	-1,30	2,06	0,00
DIANO ARENTINO	IM	3.733.009,86	0,000	0,00	0,00	0,00	0,00	0,00	0,00
DIANO CASTELLO	IM	14.482.079,98	0,200	22,27	29.836,16	29.837,00	-1,43	2,27	0,00
DIANO MARINA	IM	54.844.255,71	0,500	210,89	282.476,88	282.484,82	-13,48	21,42	0,00
DIANO SAN PIETRO	IM	5.946.483,70	0,500	22,87	30.627,52	29.530,76	-1.099,08	2,32	0,00
DOLCEACQUA	IM	10.955.244,88	0,200	16,85	22.570,12	21.880,06	-691,77	1,71	0,00
DOLCEDO	IM	8.273.705,63	0,400	25,45	34.091,16	34.092,13	-1,62	2,59	0,00
IMPERIA	IM	400.069.533,69	0,500	1.538,36	2.060.569,34	2.060.627,26	-98,32	156,24	0,00
ISOLABONA	IM	3.517.458,83	0,000	0,00	0,00	0,00	0,00	0,00	0,00
LUCINASCO	IM	1.811.257,73	0,500	6,96	9.328,93	8.022,87	-1.306,76	0,70	0,00
MENDATICA	IM	2.004.651,21	0,000	0,00	0,00	0,00	0,00	0,00	0,00
MOLINI DI TRIORA	IM	3.986.009,70	0,000	0,00	0,00	0,00	0,00	0,00	0,00
MONTALTO LIGURE	IM	2.235.788,40	0,500	8,60	11.515,48	11.142,35	-374,00	0,87	0,00
MONTEGROSSO PIAN LATTE	IM	984.788,79	0,000	0,00	0,00	0,00	0,00	0,00	0,00
OLIVETTA SAN MICHELE	IM	1.590.473,95	0,000	0,00	0,00	0,00	0,00	0,00	0,00
OSPEDALETTI	IM	28.815.866,59	0,200	44,32	59.366,79	59.368,45	-2,84	4,50	0,00
PERINALDO	IM	4.321.853,36	0,200	6,65	8.903,94	8.433,00	-471,61	0,67	0,00
PIETRABRUNA	IM	3.541.120,30	0,500	13,62	18.238,64	17.787,24	-452,78	1,38	0,00
PIEVE DI TECO	IM	11.809.115,98	0,500	45,41	60.823,18	60.480,72	-347,07	4,61	0,00
PIGNA	IM	5.220.270,42	0,500	20,07	26.887,15	26.095,49	-793,70	2,04	0,00
POMPEIANA	IM	4.699.707,17	0,400	14,46	19.364,77	19.365,32	-0,92	1,47	0,00
PONTEDASSIO	IM	15.936.213,96	0,500	61,28	82.079,92	82.082,23	-3,91	6,22	0,00
PORNASSIO	IM	5.068.862,81	0,200	7,80	10.442,92	10.443,23	-0,49	0,80	0,00
PRELA'	IM	3.115.235,99	0,000	0,00	0,00	0,00	0,00	0,00	0,00
RANZO	IM	3.733.703,98	0,400	11,49	15.384,44	14.747,27	-638,34	1,17	0,00
REZZO	IM	3.137.518,01	0,500	12,06	16.159,87	15.523,25	-637,85	1,23	0,00
RIVA LIGURE	IM	17.974.825,31	0,200	27,65	37.031,93	37.032,97	-1,77	2,81	0,00
ROCCHETTA NERVINA	IM	1.705.250,82	0,000	0,00	0,00	0,00	0,00	0,00	0,00
SAN BARTOLOMEO AL MARE	IM	24.737.875,40	0,000	0,00	0,00	0,00	0,00	0,00	0,00
SAN BLAGIO DELLA CIMA	IM	5.617.572,96	0,000	0,00	0,00	0,00	0,00	0,00	0,00
SAN LORENZO AL MARE	IM	11.352.394,04	0,200	17,46	23.388,32	23.388,98	-1,12	1,78	0,00
SAN REMO	IM	480.158.033,75	0,000	0,00	0,00	0,00	0,00	0,00	0,00
SANTO STEFANO AL MARE	IM	14.286.899,55	0,500	54,94	73.585,07	73.587,14	-3,51	5,58	0,00
SEBORGIA	IM	1.687.694,38	0,200	2,60	3.477,00	3.477,10	-0,16	0,26	0,00
SOLDANO	IM	3.903.533,60	0,000	0,00	0,00	0,00	0,00	0,00	0,00
TAGGIA	IM	97.734.999,77	0,400	300,65	402.709,48	402.720,80	-19,22	30,54	0,00
TERZORIO	IM	1.362.851,77	0,500	5,24	7.019,41	7.019,61	-0,33	0,53	0,00
TRJORA	IM	2.846.689,77	0,400	8,76	11.729,56	11.729,90	-0,55	0,89	0,00
VALLEBONA	IM	5.528.635,47	0,000	0,00	0,00	0,00	0,00	0,00	0,00
VALLECROSCIA	IM	48.285.428,17	0,400	148,53	198.956,37	198.961,96	-9,49	15,08	0,00
VASIA	IM	2.987.759,97	0,500	11,49	15.388,54	14.615,10	-774,60	1,16	0,00
VENTIMIGLIA	IM	156.006.539,89	0,500	599,88	803.516,05	803.538,64	-38,34	60,93	0,00
VESSALICO	IM	1.937.067,14	0,000	0,00	0,00	0,00	0,00	0,00	0,00
VILLA FARALDI	IM	2.557.332,91	0,000	0,00	0,00	0,00	0,00	0,00	0,00
AMEGLIA	SP	41.173.568,25	0,400	126,66	169.652,50	169.657,28	-8,09	12,87	0,00
ARCOGLIA	SP	81.049.331,45	0,400	249,32	333.957,48	333.966,86	-15,94	25,32	0,00
BEVERINO	SP	18.807.142,60	0,500	72,32	96.866,72	96.869,44	-4,62	7,34	0,00
BOLANO	SP	62.082.390,89	0,200	95,49	127.902,84	127.906,43	-6,10	9,69	0,00
BONASSOLA	SP	8.296.466,92	0,000	0,00	0,00	0,00	0,00	0,00	0,00
BORGHETTO DI VARA	SP	8.715.791,19	0,000	0,00	0,00	0,00	0,00	0,00	0,00
BRUGNATO	SP	9.502.788,87	0,000	0,00	0,00	0,00	0,00	0,00	0,00
CALICE AL CORNOVIGLIO	SP	8.280.022,41	0,000	0,00	0,00	0,00	0,00	0,00	0,00
CARRO	SP	4.310.557,41	0,000	0,00	0,00	0,00	0,00	0,00	0,00
CARRODANO	SP	3.419.189,99	0,000	0,00	0,00	0,00	0,00	0,00	0,00
CASTELNUOVO MAGRA	SP	61.581.868,23	0,400	189,44	253.743,30	253.750,44	-12,10	19,24	0,00

XIV LEGISLATURA - DISEGNI DI LEGGE E RELAZIONI - DOCUMENTI

Descrizione	Sigla	Imponibile 1999 (1)	Aliquota 2002	Parametro a milione	1° 2° 3° 4° 5° 6° e 7° RATA CALCOLATE 1.339.500,000	1° 2° 3° 4° 5° 6° e 7° RATA PAGATE 1.337.815.360,86	Recuperi derivanti da anni precedenti	Rimborsi derivanti da variazioni intervenute in corso d'anno	Debito residuo da recuperare con rimborso diretto (2)
DEIVA MARINA	SP	11.902.140,20	0,000	0,00	0,00	0,00	0,00	0,00	0,00
FOLLO	SP	44.443.255,33	0,000	0,00	0,00	0,00	0,00	0,00	0,00
FRAMURA	SP	6.891.431,46	0,000	0,00	0,00	0,00	0,00	0,00	0,00
LA SPEZIA	SP	999.675.652,16	0,000	0,00	0,00	0,00	0,00	0,00	0,00
LERICI	SP	122.090.142,90	0,000	0,00	0,00	0,00	0,00	0,00	0,00
LEVANTO	SP	50.932.401,47	0,200	78,34	104.931,52	104.934,47	-5,01	7,96	0,00
MAISSANA	SP	4.548.309,89	0,000	0,00	0,00	0,00	0,00	0,00	0,00
MONTEROSSO AL MARE	SP	14.090.369,63	0,000	0,00	0,00	0,00	0,00	0,00	0,00
ORTONOVO	SP	63.418.240,22	0,200	97,54	130.654,97	130.658,64	-6,24	9,91	0,00
PIGNONE	SP	4.931.923,75	0,000	0,00	0,00	0,00	0,00	0,00	0,00
PORTOVENERE	SP	43.259.284,09	0,000	0,00	0,00	0,00	0,00	0,00	0,00
RICCO' DEL GOLFO DI SPEZIA	SP	26.628.454,19	0,400	81,91	109.720,47	109.723,56	-5,23	8,32	0,00
RIOMAGGIORE	SP	19.293.396,58	0,200	29,67	39.748,48	39.749,59	-1,90	3,01	0,00
ROCCHETTA DI VARA	SP	5.577.166,92	0,000	0,00	0,00	0,00	0,00	0,00	0,00
SANTO STEFANO DI MAGRA	SP	67.350.001,81	0,000	0,00	0,00	0,00	0,00	0,00	0,00
SARZANA	SP	185.767.376,97	0,400	571,45	765.440,06	765.461,58	-36,52	58,04	0,00
SESTA GODANO	SP	11.350.390,18	0,000	0,00	0,00	0,00	0,00	0,00	0,00
VARESE LIGURE	SP	16.169.217,62	0,000	0,00	0,00	0,00	0,00	0,00	0,00
VERNAZZA	SP	9.973.196,92	0,160	12,27	16.437,51	16.437,98	-0,78	1,25	0,00
VEZZANO LIGURE	SP	64.429.517,06	0,200	99,10	120.699,80	132.742,14	-4,65	12.046,99	0,00
ZIGNAGO	SP	3.916.719,78	0,000	0,00	0,00	0,00	0,00	0,00	0,00
ALASSIO	SV	107.969.056,48	0,500	415,16	556.097,65	556.113,27	-26,54	42,16	0,00
ALBENGA	SV	195.493.028,35	0,500	751,71	1.006.892,33	1.006.920,64	-48,04	76,35	0,00
ALBISOLA MARINA	SV	68.430.492,65	0,500	263,13	352.453,17	352.463,07	-16,82	26,72	0,00
ALBISOLA SUPERIORE	SV	118.531.340,67	0,500	455,78	610.498,98	610.516,14	-29,13	46,29	0,00
ALTARE	SV	23.241.379,04	0,500	89,37	119.705,36	117.881,84	-1.832,60	9,08	0,00
ANDORA	SV	54.985.246,89	0,000	0,00	0,00	0,00	0,00	0,00	0,00
ARNASCO	SV	3.882.063,45	0,500	14,93	19.994,67	19.995,24	-0,95	1,52	0,00
BALESTRINO	SV	4.099.492,84	0,200	6,31	8.445,82	8.446,05	-0,41	0,64	0,00
BARDINETO	SV	5.098.237,33	0,000	0,00	0,00	0,00	0,00	0,00	0,00
BERGEGGI	SV	15.052.208,63	0,000	0,00	0,00	0,00	0,00	0,00	0,00
BOISSANO	SV	18.138.792,11	0,200	27,90	37.369,75	37.370,80	-1,78	2,83	0,00
BORGHETTO SANTO SPIRITO	SV	40.621.044,59	0,400	124,96	167.375,86	167.380,56	-7,99	12,69	0,00
BORGIO VEREZZI	SV	22.707.099,73	0,000	0,00	0,00	0,00	0,00	0,00	0,00
BORMIDA	SV	3.990.107,78	0,500	15,34	20.551,16	20.551,74	-0,98	1,56	0,00
CAIRO MONTENOTTE	SV	135.892.241,27	0,500	522,54	699.916,80	699.936,47	-33,40	53,07	0,00
CALICE LIGURE	SV	12.958.782,61	0,400	39,86	53.395,66	53.397,16	-2,55	4,05	0,00
CALIZZANO	SV	12.564.723,41	0,000	0,00	0,00	0,00	0,00	0,00	0,00
CARCARE	SV	62.981.296,00	0,500	242,18	324.386,93	324.396,04	-15,48	24,59	0,00
CASANOVA LERRONE	SV	5.300.377,01	0,500	20,38	27.299,75	26.446,07	-855,75	2,07	0,00
CASTELBIANCO	SV	1.964.998,17	0,200	3,02	4.048,31	4.048,43	-0,19	0,31	0,00
CASTELVECCHIO DI ROCCA BARBEN	SV	1.310.409,71	0,000	0,00	0,00	0,00	0,00	0,00	0,00
CELLE LIGURE	SV	59.767.213,25	0,500	229,82	307.832,71	307.841,37	-14,68	23,34	0,00
CENGIO	SV	38.106.852,87	0,500	146,53	196.270,42	196.275,95	-9,36	14,89	0,00
CERIALE	SV	42.548.336,23	0,000	0,00	0,00	0,00	0,00	0,00	0,00
CISANO SUL NEVA	SV	13.550.801,28	0,500	52,11	69.793,79	69.795,75	-3,33	5,29	0,00
COSSERIA	SV	10.125.562,03	0,500	38,94	52.152,00	52.153,47	-2,49	3,96	0,00
DEGO	SV	17.745.262,80	0,200	27,29	36.558,98	36.560,01	-1,74	2,77	0,00
ERLI	SV	1.727.035,49	0,400	5,31	7.116,11	6.497,09	-619,56	0,54	0,00
FINALE LIGURE	SV	117.459.391,51	0,300	270,99	362.986,73	362.996,95	-17,31	27,53	0,00
GARLENDIA	SV	8.128.247,61	0,200	12,50	16.745,91	16.746,38	-0,80	1,27	0,00
GIUSTENICE	SV	6.847.232,05	0,150	7,90	10.580,06	10.580,36	-0,50	0,80	0,00
GIUSVALLA	SV	3.825.459,26	0,000	0,00	0,00	0,00	0,00	0,00	0,00
LAIGUEGLIA	SV	19.370.893,01	0,000	0,00	0,00	0,00	0,00	0,00	0,00
LOANO	SV	121.592.759,27	0,200	187,02	250.506,77	250.513,80	-11,96	18,99	0,00
MAGLIOLO	SV	4.956.279,86	0,000	0,00	0,00	0,00	0,00	0,00	0,00
MALLARE	SV	11.268.678,44	0,500	43,33	58.039,65	58.041,29	-2,76	4,40	0,00
MASSIMINO	SV	1.082.251,96	0,500	4,16	5.574,18	5.574,33	-0,27	0,42	0,00
MILLESIMO	SV	32.207.558,86	0,500	123,85	165.885,94	165.890,59	-7,92	12,57	0,00
MIOGLIA	SV	4.265.350,39	0,200	6,56	8.787,53	8.787,77	-0,42	0,66	0,00
MURIALDO	SV	7.738.270,49	0,500	29,76	39.856,18	39.091,14	-768,06	3,02	0,00
NASINO	SV	1.808.114,05	0,500	6,95	9.312,74	8.920,07	-393,37	0,70	0,00
NOLI	SV	27.956.038,16	0,500	107,50	143.988,35	143.992,38	-6,88	10,91	0,00
ONZO	SV	1.448.256,18	0,500	5,57	7.459,28	6.760,15	-699,69	0,56	0,00
ORCO FEGolino	SV	6.241.037,15	0,200	9,60	12.857,84	12.858,20	-0,61	0,97	0,00
ORTOVERO	SV	7.442.025,65	0,300	17,17	22.998,23	22.998,88	-1,10	1,75	0,00
OSIGLIA	SV	4.610.821,84	0,500	17,73	23.748,15	23.457,17	-292,79	1,81	0,00
PALLARE	SV	8.578.828,37	0,500	32,99	44.185,50	44.186,74	-2,11	3,35	0,00
PIANA CRIXIA	SV	7.444.937,43	0,400	22,90	30.676,28	30.634,55	-44,05	2,32	0,00
PIETRA LIGURE	SV	91.525.663,78	0,000	0,00	0,00	0,00	0,00	0,00	0,00
PLODIO	SV	5.290.331,41	0,500	20,34	27.248,01	27.248,78	-1,30	2,07	0,00

XIV LEGISLATURA - DISEGNI DI LEGGE E RELAZIONI - DOCUMENTI

Descrizione	Sigla	Imponibile 1999 (1)	Aliquota 2002	Parametro a milione	1° 2° 3° 4° 5° 6° e 7° RATA CALCOLATE 1.339.500,000	1° 2° 3° 4° 5° 6° e 7° RATA PAGATE 1.337.815.360,86	Recuperi derivanti da anni precedenti	Rimborsi derivanti da variazioni interventive in corso d'anno	Debito residuo da recuperare con rimborso diretto (2)
PONTINVREA	SV	6.609.515,20	0,500	25,42	34.042,49	34.043,45	-1,62	2,58	0,00
QUILIANO	SV	68.424.904,07	0,380	199,96	267.842,52	267.850,05	-12,78	20,31	0,00
RIALTO	SV	4.137.028,93	0,500	15,91	21.307,88	21.308,47	-1,02	1,61	0,00
ROCCAVIGNALE	SV	6.487.068,95	0,500	24,94	33.411,83	33.106,46	-307,90	2,53	0,00
SASSELLO	SV	15.964.416,64	0,200	24,55	32.890,07	32.890,99	-1,57	2,49	0,00
SAVONA	SV	715.787.748,09	0,330	1.816,56	2.433.212,00	2.433.280,39	-116,10	184,49	0,00
SPOTORNO	SV	39.686.971,86	0,500	152,61	204.408,85	204.414,60	-9,75	15,50	0,00
STELLA	SV	28.486.117,64	0,200	43,81	58.687,42	58.689,08	-2,79	4,45	0,00
STELLANELLO	SV	4.539.692,81	0,400	13,96	18.705,46	18.705,98	-0,90	1,42	0,00
TESTICO	SV	1.131.235,83	0,300	2,61	3.495,88	3.495,96	-0,18	0,26	0,00
TOIRANO	SV	15.954.459,86	0,200	24,54	32.869,55	32.870,47	-1,57	2,49	0,00
TOVO SAN GIACOMO	SV	17.161.611,24	0,000	0,00	0,00	0,00	0,00	0,00	0,00
URBE	SV	7.681.956,03	0,500	29,54	39.566,12	39.567,24	-1,88	3,00	0,00
VADO LIGURE	SV	82.307.520,13	0,200	126,60	169.570,89	169.575,66	-8,09	12,86	0,00
VARAZZE	SV	141.247.834,75	0,000	0,00	0,00	0,00	0,00	0,00	0,00
VENDONE	SV	2.631.285,93	0,500	10,12	13.552,52	13.552,90	-0,65	1,03	0,00
VEZZI PORTIO	SV	5.635.951,60	0,200	8,67	11.611,25	11.611,58	-0,55	0,88	0,00
VILLANOVA D'ALBENGA	SV	14.553.275,63	0,400	44,77	59.965,64	59.967,33	-2,86	4,55	0,00
ZUCCARELLO	SV	1.905.722,86	0,000	0,00	0,00	0,00	0,00	0,00	0,00
AGORDO	BL	51.514.302,24	0,400	158,47	212.260,69	208.713,31	-3.563,48	16,10	0,00
ALANO DI PIAVE	BL	23.520.402,63	0,400	72,35	96.913,99	96.916,72	-4,62	7,35	0,00
ALLEGHE	BL	13.448.398,21	0,500	51,71	69.266,35	65.933,81	-3.337,79	5,25	0,00
ARSIE'	BL	22.458.206,24	0,500	86,36	115.671,61	112.492,06	-3.188,32	8,77	0,00
AURONZO DI CADORE	BL	35.427.385,64	0,000	0,00	0,00	0,00	0,00	0,00	0,00
BELLUNO	BL	437.116.333,98	0,200	672,32	900.551,97	900.577,29	-42,97	68,29	0,00
BORCA DI CADORE	BL	7.208.987,38	0,000	0,00	0,00	0,00	0,00	0,00	0,00
CALALZO DI CADORE	BL	26.929.681,81	0,400	82,84	110.961,67	110.964,79	-5,29	8,41	0,00
CANALE D'AGORDO	BL	11.655.812,98	0,500	44,82	60.033,59	60.035,28	-2,86	4,55	0,00
CASTELLAVAZZO	BL	15.708.880,48	0,400	48,32	64.727,22	63.869,61	-862,52	4,91	0,00
CENCENIGHE AGORDINO	BL	13.357.284,88	0,400	41,09	55.037,65	48.609,28	-6.432,55	4,18	0,00
CESIOMAGGIORE	BL	35.750.297,74	0,200	54,99	73.653,16	73.655,23	-3,51	5,58	0,00
CHIES D'ALPAGO	BL	12.365.880,27	0,500	47,55	63.690,81	63.692,60	-3,04	4,83	0,00
CIBIANA DI CADORE	BL	4.314.632,77	0,000	0,00	0,00	0,00	0,00	0,00	0,00
COLLE SANTA LUCIA	BL	3.398.067,42	0,500	13,07	17.501,85	17.502,33	-0,84	1,32	0,00
COMELICO SUPERIORE	BL	19.142.285,43	0,500	73,61	98.592,88	98.595,66	-4,70	7,48	0,00
CORTINA D'AMPEZZO	BL	79.484.773,82	0,000	0,00	0,00	0,00	0,00	0,00	0,00
DANTA	BL	4.469.053,90	0,200	6,87	9.207,20	9.207,45	-0,45	0,70	0,00
DOMEGGE DI CADORE	BL	29.954.764,57	0,500	115,18	154.282,86	154.287,19	-7,37	11,70	0,00
FALCADE	BL	19.117.587,42	0,400	58,81	78.772,55	78.774,76	-3,76	5,97	0,00
FARRA D'ALPAGO	BL	22.621.154,59	0,000	0,00	0,00	0,00	0,00	0,00	0,00
FELTRE	BL	209.596.888,35	0,300	483,57	647.720,79	647.738,99	-30,91	49,11	0,00
FONZASO	BL	28.303.224,76	0,400	87,07	116.621,24	116.624,51	-5,57	8,84	0,00
FORNO DI ZOLDO	BL	16.474.806,72	0,000	0,00	0,00	0,00	0,00	0,00	0,00
GOSALDO	BL	7.924.709,36	0,400	24,38	32.653,14	30.340,78	-2.314,84	2,48	0,00
LAMON	BL	26.317.237,78	0,200	40,48	54.219,06	53.761,67	-461,50	4,11	0,00
LA VALLE AGORDINA	BL	11.475.592,76	0,400	35,30	47.284,28	44.981,12	-2.306,74	3,58	0,00
LENTIAI	BL	28.535.394,34	0,400	87,78	117.577,88	117.581,18	-5,61	8,91	0,00
LIMANA	BL	45.323.378,97	0,300	104,57	140.063,60	140.067,53	-6,69	10,62	0,00
LIVINALONGO DEL COL DI LANA	BL	12.249.258,11	0,000	0,00	0,00	0,00	0,00	0,00	0,00
LONGARONE	BL	39.754.235,20	0,000	0,00	0,00	0,00	0,00	0,00	0,00
LORENZAGO DI CADORE	BL	5.976.695,92	0,400	18,39	24.626,50	24.627,19	-1,18	1,87	0,00
LOZZO DI CADORE	BL	15.867.984,84	0,500	61,02	81.728,52	81.730,81	-3,90	6,19	0,00
MEL	BL	59.812.988,37	0,200	92,00	123.227,39	123.230,85	-5,88	9,34	0,00
OSPITALE DI CADORE	BL	3.838.126,40	0,200	5,90	7.907,35	7.907,57	-0,38	0,60	0,00
PEDAVENA	BL	42.492.942,62	0,300	98,04	131.316,66	131.320,35	-6,27	9,96	0,00
PERAROLO DI CADORE	BL	3.867.103,24	0,300	8,92	11.950,58	11.950,91	-0,57	0,90	0,00
PIEVE D'ALPAGO	BL	18.989.460,15	0,000	0,00	0,00	0,00	0,00	0,00	0,00
PIEVE DI CADORE	BL	48.001.559,70	0,200	73,83	98.893,36	98.896,14	-4,72	7,50	0,00
PONTE NELLE ALPI	BL	81.545.067,58	0,300	188,14	252.000,10	252.007,19	-12,02	19,11	0,00
PUOS D'ALPAGO	BL	22.078.252,52	0,300	50,94	68.228,79	68.230,71	-3,25	5,17	0,00
QUERO	BL	19.423.665,09	0,400	59,75	80.033,70	80.035,95	-3,82	6,07	0,00
RIVAMONTE AGORDINO	BL	7.076.722,25	0,500	27,21	36.448,85	35.921,49	-530,12	2,76	0,00
ROCCA PIETORE	BL	12.001.068,55	0,000	0,00	0,00	0,00	0,00	0,00	0,00
SAN GREGORIO NELLE ALPI	BL	14.068.786,38	0,400	43,28	57.969,34	57.970,97	-2,77	4,40	0,00
SAN NICOLO' DI COMELICO	BL	3.423.562,31	0,400	10,53	14.106,51	14.076,04	-31,54	1,07	0,00
SAN PIETRO DI CADORE	BL	15.895.439,17	0,500	61,12	81.869,90	81.872,20	-3,90	6,20	0,00
SANTA GIUSTINA	BL	60.520.653,63	0,200	93,09	124.685,32	124.688,82	-5,95	9,45	0,00
SAN TOMASO AGORDINO	BL	7.376.180,49	0,000	0,00	0,00	0,00	0,00	0,00	0,00
SANTO STEFANO DI CADORE	BL	25.647.848,70	0,200	39,45	52.839,97	52.841,45	-2,52	4,00	0,00
SAN VITO DI CADORE	BL	16.427.196,10	0,000	0,00	0,00	0,00	0,00	0,00	0,00
SAPPADA	BL	11.047.154,06	0,200	16,99	22.759,47	22.760,11	-1,09	1,73	0,00

XIV LEGISLATURA - DISEGNI DI LEGGE E RELAZIONI - DOCUMENTI

Descrizione	Sigla	Imponibile 1999 (1)	Aliquota 2002	Parametro a milione	1° 2° 3° 4° 5° 6° e 7° RATA CALCOLATE 1.339.500.000	1° 2° 3° 4° 5° 6° e 7° RATA PAGATE 1.337.815.360,86	Recuperi derivanti da anni precedenti	Rimborsi derivanti da variazioni intervenute in corso d'anno	Debito residuo da recuperare con rimborso diretto (2)
SEDICO	BL	88.275.165,65	0,400	271,55	363.730,97	363.741,20	-17,35	27,58	0,00
SELVA DI CADORE	BL	4.497.027,79	0,000	0,00	0,00	0,00	0,00	0,00	0,00
SEREN DEL GRAPPA	BL	22.859.965,81	0,000	0,00	0,00	0,00	0,00	0,00	0,00
SOSPIROLO	BL	30.309.115,98	0,200	46,62	62.443,18	62.444,94	-2,97	4,73	0,00
SOVERZENE	BL	4.427.338,13	0,000	0,00	0,00	0,00	0,00	0,00	0,00
SOVRAMONTE	BL	13.444.895,08	0,500	51,70	69.248,31	69.250,26	-3,30	5,25	0,00
TAIBON AGORDINO	BL	17.272.848,31	0,500	66,42	88.964,28	87.218,82	-1.752,20	6,74	0,00
TAMBRE	BL	13.099.698,91	0,500	50,37	67.470,37	67.472,26	-3,22	5,11	0,00
TRICHIANA	BL	43.620.180,55	0,400	134,18	179.733,56	179.738,62	-8,57	13,63	0,00
VALLADA AGORDINA	BL	5.060.238,50	0,500	19,46	26.062,90	25.821,55	-243,33	1,98	0,00
VALLE DI CADORE	BL	18.298.291,56	0,400	56,29	75.396,70	75.398,82	-3,60	5,72	0,00
VAS	BL	7.418.761,85	0,400	22,82	30.568,42	30.569,27	-1,46	2,31	0,00
VIGO DI CADORE	BL	14.544.871,84	0,500	55,93	74.913,78	74.915,89	-3,57	5,68	0,00
VODO CADORE	BL	6.920.359,76	0,400	21,29	28.514,81	28.515,63	-1,35	2,17	0,00
VOLTAGO AGORDINO	BL	9.836.204,15	0,400	30,26	40.529,32	39.028,65	-1.503,75	3,08	0,00
ZOLDO ALTO	BL	6.993.274,18	0,200	10,76	14.407,63	14.408,03	-0,69	1,09	0,00
ZOPPE' DI CADORE	BL	1.111.683,80	0,000	0,00	0,00	0,00	0,00	0,00	0,00
ABANO TERME	PD	200.576.101,47	0,400	617,01	826.458,26	826.481,48	-39,44	62,66	0,00
AGNA	PD	24.463.909,99	0,500	94,07	126.002,04	126.005,58	-6,01	9,55	0,00
ALBIGNASEGO	PD	190.192.517,57	0,500	731,33	979.591,89	979.619,41	-46,75	74,27	0,00
ANGUILLARA VENETA	PD	34.734.236,44	0,300	80,14	107.339,79	107.342,81	-5,12	8,14	0,00
ARQUA' PETRARCA	PD	15.686.434,74	0,400	48,25	64.634,74	64.636,55	-3,09	4,90	0,00
ARRE	PD	15.740.903,90	0,500	60,53	81.073,97	81.076,26	-3,86	6,15	0,00
ARZERGRANDE	PD	32.221.813,59	0,500	123,90	165.959,35	165.964,02	-7,92	12,59	0,00
BAGNOLI DI SOPRA	PD	31.200.876,43	0,200	47,99	64.280,38	64.282,19	-3,06	4,87	0,00
BAONE	PD	28.619.178,11	0,500	110,05	147.403,89	147.408,03	-7,04	11,18	0,00
BARBONA	PD	5.541.497,83	0,500	21,31	28.541,64	28.542,45	-1,36	2,17	0,00
BATTAGLIA TERME	PD	41.773.045,60	0,400	128,50	172.122,57	172.127,42	-8,21	13,06	0,00
BOARA PISANI	PD	20.393.764,30	0,200	31,37	42.015,45	42.016,64	-2,00	3,19	0,00
BORGORICCO	PD	60.155.995,29	0,200	92,53	123.934,05	123.937,53	-5,91	9,39	0,00
BOVOLENTA	PD	25.258.375,64	0,400	77,70	104.075,18	104.078,10	-4,97	7,89	0,00
BRUGINE	PD	47.984.124,11	0,400	147,61	197.714,85	197.720,42	-9,42	14,99	0,00
CADONEGHE	PD	157.172.669,62	0,500	604,36	809.522,24	809.545,00	-38,62	61,38	0,00
CAMPODARSEGO	PD	112.718.162,76	0,400	346,74	464.446,44	464.459,50	-22,16	35,22	0,00
CAMPODORO	PD	17.948.672,96	0,200	27,61	36.978,07	36.979,12	-1,76	2,81	0,00
CAMPOSAMPIERO	PD	106.127.509,08	0,400	326,47	437.290,17	437.302,47	-20,86	33,16	0,00
CAMPO SAN MARTINO	PD	50.972.811,13	0,400	156,80	210.029,51	210.035,41	-10,02	15,92	0,00
CANDIANA	PD	17.456.914,07	0,400	53,70	71.929,86	71.931,87	-3,44	5,45	0,00
CARICER	PD	11.346.204,30	0,500	43,63	58.438,94	58.440,58	-2,79	4,43	0,00
CARMIGNANO DI BRENTA	PD	68.808.637,74	0,000	0,00	0,00	0,00	0,00	0,00	0,00
CARTURA	PD	32.916.247,22	0,000	0,00	0,00	0,00	0,00	0,00	0,00
CASALE DI SCODOSIA	PD	36.296.583,64	0,200	55,83	74.778,62	74.780,72	-3,57	5,67	0,00
CASALSERUGO	PD	47.472.329,79	0,500	182,54	244.507,55	244.514,43	-11,66	18,34	0,00
CASTELBALDO	PB	12.032.975,26	0,400	37,02	49.580,94	49.582,33	-2,37	3,76	0,00
CERVARESE SANTA CROCE	PD	39.143.097,30	0,200	60,21	80.643,05	80.645,32	-3,84	6,11	0,00
CINTO EUGANEO	PD	14.991.214,04	0,400	46,12	61.770,14	61.771,87	-2,95	4,68	0,00
CITTADELLA	PD	201.758.037,88	0,000	0,00	0,00	0,00	0,00	0,00	0,00
CODEVIGO	PD	42.259.094,55	0,130	42,25	56.590,73	56.592,33	-2,69	4,29	0,00
CONSELVE	PD	77.333.278,42	0,500	297,36	398.307,22	398.318,42	-19,00	30,20	0,00
CORREZZOLA	PD	38.727.586,55	0,400	119,13	159.574,01	159.578,49	-7,62	12,10	0,00
CURTAROLO	PD	55.417.959,79	0,500	213,09	285.431,75	285.439,78	-13,62	21,65	0,00
DUE CARRARE	PD	69.523.412,54	0,200	106,93	143.232,90	143.236,93	-6,83	10,86	0,00
ESTE	PD	174.146.432,57	0,200	267,85	358.778,43	358.788,51	-17,12	27,20	0,00
FONTANIVA	PD	71.136.495,43	0,000	0,00	0,00	0,00	0,00	0,00	0,00
GALLIERA VENETA	PD	67.513.167,59	0,200	103,84	139.091,39	139.095,31	-6,63	10,55	0,00
GALZIGNANO TERME	PD	32.284.354,45	0,200	49,66	66.512,59	66.514,46	-3,17	5,04	0,00
GAZZO	PD	25.921.779,50	0,000	0,00	0,00	0,00	0,00	0,00	0,00
GRANTORTO	PD	31.219.389,86	0,000	0,00	0,00	0,00	0,00	0,00	0,00
GRANZE	PD	11.738.256,03	0,200	18,05	24.183,29	24.183,97	-1,16	1,84	0,00
LEGNARO	PD	63.415.334,12	0,200	97,54	130.648,99	130.652,66	-6,23	9,90	0,00
LIMENA	PD	69.132.844,59	0,400	212,66	284.856,51	284.864,52	-13,59	21,60	0,00
LOREGGIA	PD	48.586.086,13	0,200	74,73	100.097,60	100.100,41	-4,78	7,59	0,00
LOZZO ATESTINO	PD	25.272.127,34	0,400	77,74	104.131,85	104.134,77	-4,97	7,89	0,00
MASERA' DI PADOVA	PD	62.662.428,28	0,400	192,76	258.195,67	258.202,91	-12,33	19,57	0,00
MASI	PD	13.072.046,25	0,400	40,21	53.862,35	53.863,87	-2,57	4,09	0,00
MASSANZAGO	PD	40.862.038,87	0,400	125,70	168.368,87	168.373,61	-8,03	12,77	0,00
MEGLIADINO SAN FIDENZIO	PD	15.112.696,06	0,400	46,49	62.270,69	62.272,44	-2,97	4,72	0,00
MEGLIADINO SAN VITALE	PD	15.120.785,84	0,000	0,00	0,00	0,00	0,00	0,00	0,00
MERLARA	PD	21.341.108,94	0,500	82,06	109.917,98	108.223,15	-1.703,16	8,33	0,00
MESTRINO	PD	80.917.383,94	0,200	124,46	166.706,89	166.711,58	-7,95	12,64	0,00
MONSELICE	PD	162.069.970,10	0,200	249,28	333.898,36	333.907,73	-15,94	25,31	0,00

XIV LEGISLATURA - DISEGNI DI LEGGE E RELAZIONI - DOCUMENTI

Descrizione	Stgla	Imponibile 1999 (1)	Aliquota 2002	Parametro a milione	1° 2° 3° 4° 5° 6° e 7° RATA CALCOLATE 1.339.500.000	1° 2° 3° 4° 5° 6° e 7° RATA PAGATE 1.337.815.360,86	Recuperi derivanti da anni precedenti	Rimborsi derivanti da variazioni intervenute in corso d'anno	Debito residuo da recuperare con rimborso diretto (2)
MONTAGNANA	PD	84.560.005,58	0,200	130,06	174.211,47	174.216,37	-8,31	13,21	0,00
MONTEGROTTO TERME	PD	107.650.805,93	0,200	165,58	221.783,39	221.789,63	-10,58	16,82	0,00
NOVENTA PADOVANA	PD	99.512.881,47	0,200	153,06	205.017,56	205.023,32	-9,78	15,54	0,00
OSPEDALETTO EUGANEO	PD	44.164.425,93	0,300	101,89	136.482,07	136.485,91	-6,51	10,35	0,00
PADOVA	PD	2.928.273.700,98	0,400	9.007,89	12.065.724,60	12.066.063,74	-575,72	914,86	0,00
PERNUMIA	PD	30.500.533,50	0,400	93,83	125.675,09	125.678,63	-5,99	9,53	0,00
PIACENZA D'ADIGE	PD	10.855.478,83	0,450	37,57	50.320,29	50.321,69	-2,41	3,81	0,00
PIAZZOLA SUL BRENTA	PD	102.219.910,96	0,500	393,06	526.486,51	526.501,30	-25,13	39,92	0,00
PIOMBINO DESE	PD	75.761.182,07	0,000	0,00	0,00	0,00	0,00	0,00	0,00
PIOVE DI SACCO	PD	166.918.616,21	0,400	513,47	687.775,22	687.794,55	-32,82	52,15	0,00
POLVERARA	PD	19.690.238,45	0,400	60,57	81.132,11	81.134,39	-3,88	6,16	0,00
PONSO	PD	18.985.588,27	0,200	29,20	39.114,32	39.115,42	-1,86	2,96	0,00
PONTELONGO	PD	32.474.158,56	0,500	124,87	167.259,08	167.263,78	-7,98	12,68	0,00
PONTE SAN NICOLO'	PD	126.822.769,04	0,400	390,13	522.563,38	522.578,08	-24,93	39,63	0,00
POZZONOVO	PD	28.544.051,19	0,300	65,85	88.210,17	88.212,65	-4,21	6,69	0,00
ROVOLON	PD	31.694.644,34	0,000	0,00	0,00	0,00	0,00	0,00	0,00
RUBANO	PD	145.720.821,99	0,500	560,33	750.539,18	750.560,26	-35,82	56,90	0,00
SACCOLONGO	PD	39.313.669,58	0,400	120,94	161.988,93	161.993,49	-7,73	12,29	0,00
SALETTO	PD	21.339.661,82	0,200	32,82	43.964,21	43.965,44	-2,10	3,33	0,00
SAN GIORGIO DELLE PERTICHE	PD	70.020.865,38	0,000	0,00	0,00	0,00	0,00	0,00	0,00
SAN GIORGIO IN BOSCO	PD	51.178.780,85	0,400	157,43	210.878,20	210.884,13	-10,06	15,99	0,00
SAN MARTINO DI LUPARI	PD	106.432.022,91	0,000	0,00	0,00	0,00	0,00	0,00	0,00
SAN PIETRO IN GU	PD	38.614.284,68	0,000	0,00	0,00	0,00	0,00	0,00	0,00
SAN PIETRO VIMINARIO	PD	18.691.277,04	0,200	28,75	38.507,99	38.509,07	-1,84	2,92	0,00
SANTA GIUSTINA IN COLLE	PD	55.671.926,95	0,200	85,63	114.695,93	114.699,15	-5,47	8,69	0,00
SANTA MARGHERITA D'ADIGE	PD	18.017.513,05	0,200	27,71	37.119,88	37.120,92	-1,77	2,81	0,00
SANT'ANGELO DI PIOVE DI SACCO	PD	54.219.081,53	0,400	166,79	223.405,53	223.411,81	-10,66	16,94	0,00
SANTELENA	PD	13.600.920,33	0,500	52,30	70.051,92	70.053,90	-3,34	5,32	0,00
SANT'URBANO	PD	17.380.805,36	0,000	0,00	0,00	0,00	0,00	0,00	0,00
SAONARA	PD	89.890.298,87	0,200	138,26	185.193,00	185.198,20	-8,84	14,04	0,00
SELVAZZANO DENTRO	PD	238.185.289,24	0,400	732,70	981.424,01	981.451,59	-46,83	74,41	0,00
SOLESINO	PD	47.618.629,63	0,200	73,24	98.104,44	98.107,20	-4,68	7,44	0,00
STANGHELLA	PD	37.640.976,72	0,200	57,90	77.548,37	77.550,55	-3,70	5,88	0,00
TEOLO	PD	80.234.538,57	0,300	185,11	247.950,15	247.957,11	-11,84	18,80	0,00
TERRASSA PADOVANA	PD	16.774.083,16	0,500	64,50	86.395,40	86.397,82	-1,13	6,55	0,00
TOMBOLO	PD	83.720.131,49	0,200	128,77	172.481,15	145.801,43	-26.692,79	13,07	0,00
TORREGLIA	PD	54.558.851,81	0,500	209,79	281.006,89	281.014,80	-13,40	21,31	0,00
TREBASELEGHE	PD	93.587.039,51	0,000	0,00	0,00	0,00	0,00	0,00	0,00
TRIBANO	PD	30.988.100,83	0,400	95,32	127.684,07	127.687,66	-6,09	9,68	0,00
URBANA	PD	17.183.006,50	0,000	0,00	0,00	0,00	0,00	0,00	0,00
VEGGIANO	PD	23.604.160,06	0,400	72,61	97.259,10	97.261,84	-4,64	7,38	0,00
VESCOVANA	PD	13.376.624,64	0,400	41,15	55.117,35	55.118,89	-2,63	4,17	0,00
VIGHIZZOLO D'ESTE	PD	7.708.193,07	0,400	23,71	31.761,01	31.761,91	-1,51	2,41	0,00
VIGODARZERE	PD	115.442.653,66	0,400	355,12	475.672,50	475.685,87	-22,70	36,07	0,00
VIGONZA	PD	196.733.073,90	0,500	756,48	1.013.279,20	1.013.307,68	-48,35	76,83	0,00
VILLA DEL CONTE	PD	45.742.764,18	0,000	0,00	0,00	0,00	0,00	0,00	0,00
VILLA ESTENSE	PD	19.856.788,57	0,200	30,54	40.909,18	40.910,32	-1,96	3,10	0,00
VILLAFRANCA PADOVANA	PD	70.468.508,52	0,000	0,00	0,00	0,00	0,00	0,00	0,00
VILLANOVA DI CAMPOSAMPIERO	PD	40.239.658,21	0,300	92,84	124.353,29	124.356,78	-5,93	9,42	0,00
VO	PD	24.674.905,88	0,200	37,95	50.835,53	50.836,96	-2,43	3,86	0,00
ADRIA	RO	184.826.102,25	0,500	710,70	951.952,02	951.978,78	-45,42	72,18	0,00
ARIANO NEL POLESINE	RO	39.180.144,30	0,500	150,66	201.798,42	201.804,09	-9,63	15,30	0,00
ARQUA' POLESINE	RO	26.392.779,42	0,200	40,59	54.374,69	54.376,22	-2,59	4,12	0,00
BADIA POLESINE	RO	91.642.725,45	0,500	352,39	472.008,41	472.021,68	-22,52	35,79	0,00
BAGNOLO DI PO	RO	11.038.233,82	0,500	42,44	56.852,74	56.728,70	-128,35	4,31	0,00
BERGANTINO	RO	23.682.692,50	0,000	0,00	0,00	0,00	0,00	0,00	0,00
BOSARO	RO	11.531.629,37	0,200	17,74	23.757,59	23.758,27	-1,13	1,81	0,00
CALTO	RO	7.723.016,93	0,200	11,88	15.911,05	15.911,51	-0,75	1,21	0,00
CANARO	RO	24.201.544,72	0,400	74,45	99.720,59	99.723,39	-4,76	7,56	0,00
CANDA	RO	7.986.861,85	0,200	12,28	16.454,62	16.455,08	-0,79	1,25	0,00
CASTELGUGLIELMO	RO	14.816.981,10	0,400	45,58	61.052,23	60.572,34	-484,52	4,63	0,00
CASTELMASSA	RO	45.328.263,10	0,500	174,30	233.464,48	233.471,05	-11,14	17,71	0,00
CASTELNOVO BARIANO	RO	27.808.710,05	0,000	0,00	0,00	0,00	0,00	0,00	0,00
CENESELLI	RO	15.960.779,23	0,400	49,10	65.765,15	65.767,01	-3,13	4,99	0,00
CEREGNANO	RO	33.398.809,57	0,250	64,21	86.010,76	86.013,18	-4,10	6,52	0,00
CORBOLA	RO	20.649.698,13	0,400	63,52	85.085,47	85.087,87	-4,05	6,45	0,00
COSTA DI ROVIGO	RO	23.797.115,59	0,500	91,51	122.567,71	122.571,15	-5,85	9,29	0,00
CRESPINO	RO	16.828.050,84	0,400	51,77	69.338,68	69.230,55	-113,39	5,26	0,00
FICAROLO	RO	24.885.205,58	0,500	95,69	128.171,94	128.175,55	-6,11	9,72	0,00
FIESSO UMBERTIANO	RO	36.438.267,91	0,500	140,11	187.676,32	187.681,60	-8,95	14,23	0,00
FRASSINELLE POLESINE	RO	13.234.664,59	0,500	50,89	68.165,50	68.167,42	-3,25	5,17	0,00

XIV LEGISLATURA - DISEGNI DI LEGGE E RELAZIONI - DOCUMENTI

Descrizione	Sigla	Imponibile 1999 (1)	Aliquota 2002	Parametro a milione	1° 2° 3° 4° 5° 6° e 7° RATA CALCOLATE 1.339.500.000	1° 2° 3° 4° 5° 6° e 7° RATA PAGATE 1.337.815.360,86	Recuperi derivanti da anni precedenti	Rimborsi derivanti da variazioni interventive in corso d'anno	Debito residuo da recuperare con rimborso diretto (2)
FRATTA POLESINE	RO	22.632.140,15	0,000	0,00	0,00	0,00	0,00	0,00	0,00
GAIBA	RO	10.236.532,61	0,500	39,36	52.723,54	52.725,02	-2,52	4,00	0,00
GAVELLO	RO	13.803.189,64	0,000	0,00	0,00	0,00	0,00	0,00	0,00
GIACCIANO CON BARUCHELLA	RO	18.101.151,18	0,000	0,00	0,00	0,00	0,00	0,00	0,00
GUARDA VENETA	RO	10.001.685,20	0,500	38,46	51.513,97	51.515,43	-2,45	3,91	0,00
LENDINARA	RO	107.750.542,02	0,500	414,32	554.972,18	554.987,78	-26,48	42,08	0,00
LOREO	RO	34.641.662,06	0,500	133,20	178.422,84	178.427,86	-8,51	13,53	0,00
LUSIA	RO	23.554.463,48	0,500	90,57	121.317,92	121.321,33	-5,79	9,20	0,00
MELARA	RO	18.350.215,10	0,000	0,00	0,00	0,00	0,00	0,00	0,00
OCCHIOBELLO	RO	104.155.017,64	0,500	400,50	536.453,33	536.468,41	-25,60	40,68	0,00
PAPOZZE	RO	13.092.399,82	0,500	50,34	67.432,78	66.134,03	-1.303,86	5,11	0,00
PETTORAZZA GRIMANI	RO	12.752.798,42	0,200	19,61	26.273,45	26.274,19	-1,25	1,99	0,00
PINCARA	RO	9.733.526,83	0,500	37,43	50.132,80	49.206,49	-930,12	3,81	0,00
POLESILLA	RO	35.612.895,41	0,200	54,78	73.370,10	73.372,17	-3,50	5,57	0,00
PONTECCHIO POLESINE	RO	13.078.761,23	0,200	20,12	26.945,01	26.945,77	-1,29	2,05	0,00
PORTO TOLLE	RO	87.506.732,53	0,200	134,59	180.282,35	180.287,42	-8,60	13,67	0,00
PORTO VIRO	RO	107.006.579,14	0,500	411,46	551.140,38	551.155,86	-26,30	41,78	0,00
ROSOLINA	RO	52.336.512,47	0,200	80,50	107.824,26	107.827,29	-5,14	8,17	0,00
ROVIGO	RO	568.367.604,21	0,500	2.185,50	2.927.393,25	2.927.475,53	-139,68	221,96	0,00
SALARA	RO	11.174.886,25	0,400	34,38	46.045,24	46.046,53	-2,20	3,49	0,00
SAN BELLINO	RO	9.917.058,57	0,500	38,13	51.078,08	51.079,51	-2,44	3,87	0,00
SAN MARTINO DI VENEZZE	RO	31.969.257,90	0,000	0,00	0,00	0,00	0,00	0,00	0,00
STIENTA	RO	27.703.295,00	0,500	106,53	142.686,60	142.690,61	-6,81	10,82	0,00
TAGLIO DI PO	RO	60.526.522,13	0,500	232,74	311.743,53	310.472,19	-1.294,98	23,64	0,00
TRECENTA	RO	27.554.944,30	0,500	105,95	141.922,51	141.926,50	-6,77	10,76	0,00
VILLADOSE	RO	44.491.926,75	0,400	136,87	183.325,53	183.330,69	-8,74	13,90	0,00
VILLAMARZANA	RO	9.991.843,08	0,400	30,74	41.170,61	39.995,51	-1.178,22	3,12	0,00
VILLANOVA DEL GHEBBO	RO	18.044.203,55	0,500	69,38	92.937,17	92.939,78	-4,44	7,05	0,00
VILLANOVA MARCHESANA	RO	7.762.306,39	0,400	23,88	31.983,97	31.718,67	-267,72	2,42	0,00
ALTIVOLE	TV	48.286.066,51	0,200	74,27	99.479,49	99.482,28	-4,75	7,54	0,00
ARCADE	TV	34.112.839,63	0,200	52,47	70.279,66	70.281,63	-3,36	5,33	0,00
ASOLO	TV	73.000.108,97	0,400	224,56	300.791,29	300.799,74	-14,35	22,80	0,00
BORSO DEL GRAPPA	TV	40.733.199,40	0,400	125,30	167.837,99	167.842,70	-8,01	12,72	0,00
BREDA DI PIAVE	TV	60.610.073,49	0,400	186,45	249.739,10	249.746,13	-11,91	18,94	0,00
CAERANO DI SAN MARCO	TV	67.175.425,95	0,000	0,00	0,00	0,00	0,00	0,00	0,00
CAPPELLA MAGGIORE	TV	41.685.565,55	0,200	64,12	85.881,07	85.883,48	-4,10	6,51	0,00
CARBONERA	TV	101.113.730,01	0,400	311,04	416.631,28	416.642,99	-19,88	31,59	0,00
CASALE SUL SILE	TV	87.479.918,61	0,200	134,55	180.227,11	180.232,18	-8,60	13,67	0,00
CASIER	TV	95.424.894,77	0,000	0,00	0,00	0,00	0,00	0,00	0,00
CASTELCUCCO	TV	15.699.461,34	0,000	0,00	0,00	0,00	0,00	0,00	0,00
CASTELFRANCO VENETO	TV	341.366.225,27	0,000	0,00	0,00	0,00	0,00	0,00	0,00
CASTELLO DI GODEGO	TV	55.283.888,61	0,200	85,03	113.896,49	113.899,68	-5,44	8,63	0,00
CAVASO DEL TOMBA	TV	23.168.535,90	0,400	71,27	95.464,15	95.466,83	-4,55	7,23	0,00
CESSALTO	TV	26.768.147,00	0,400	82,34	110.296,07	110.299,16	-5,27	8,36	0,00
CHIARANO	TV	23.405.745,58	0,500	90,00	120.551,94	120.555,33	-5,75	9,14	0,00
CIMADOLMO	TV	28.752.958,01	0,500	110,56	148.092,93	148.097,08	-7,07	11,22	0,00
CISON DI VALMARINO	TV	20.780.271,86	0,500	79,90	107.029,37	107.032,38	-5,11	8,12	0,00
CODOGNE'	TV	42.301.566,93	0,500	162,66	217.875,41	217.881,54	-10,39	16,52	0,00
COLLE UMBERTO	TV	43.665.802,81	0,500	167,90	224.901,95	224.908,26	-10,74	17,05	0,00
CONEGLIANO	TV	436.501.264,80	0,500	1.678,44	2.248.211,99	2.248.275,18	-107,28	170,47	0,00
CORDIGNANO	TV	57.220.528,13	0,400	176,02	235.772,75	235.779,38	-11,25	17,88	0,00
CORNUDA	TV	57.616.512,16	0,500	221,55	296.755,46	296.763,81	-14,15	22,50	0,00
CRESANO DEL GRAPPA	TV	38.116.793,11	0,000	0,00	0,00	0,00	0,00	0,00	0,00
CROCETTA DEL MONTELLO	TV	54.519.423,43	0,400	167,71	224.643,07	224.649,38	-10,72	17,03	0,00
FARRA DI SOLIGO	TV	66.029.871,87	0,000	0,00	0,00	0,00	0,00	0,00	0,00
FOLLINA	TV	31.508.817,47	0,200	48,46	64.914,82	64.916,65	-3,09	4,92	0,00
FONTANELLE	TV	46.204.522,10	0,500	177,67	237.977,68	237.984,36	-11,36	18,04	0,00
FONTE	TV	45.239.276,03	0,000	0,00	0,00	0,00	0,00	0,00	0,00
FREGONA	TV	26.156.147,13	0,000	0,00	0,00	0,00	0,00	0,00	0,00
GAIARINE	TV	60.033.939,48	0,500	230,84	309.206,48	309.215,17	-14,75	23,44	0,00
GIAVERA DEL MONTELLO	TV	41.367.856,24	0,200	63,63	85.226,53	85.228,93	-4,06	6,46	0,00
GODEGA DI SANT'URBANO	TV	55.773.065,74	0,400	171,57	229.808,59	229.815,05	-10,96	17,42	0,00
GORGAL MONTECANO	TV	35.453.317,98	0,500	136,33	182.603,31	182.608,44	-8,71	13,84	0,00
ISTRANA	TV	65.061.348,88	0,200	100,07	134.040,13	134.043,90	-6,39	10,16	0,00
LORIA	TV	61.936.471,15	0,000	0,00	0,00	0,00	0,00	0,00	0,00
MANSUE'	TV	39.263.861,44	0,500	150,98	202.229,62	202.235,29	-9,66	15,33	0,00
MARENO DI PIAVE	TV	75.246.830,76	0,000	0,00	0,00	0,00	0,00	0,00	0,00
MASER	TV	45.649.126,93	0,300	105,32	141.070,26	141.074,24	-6,72	10,70	0,00
MASERADA SUL PIAVE	TV	66.178.547,41	0,400	203,58	272.683,57	272.691,23	-13,02	20,68	0,00
MEDUNA DI LIVENZA	TV	27.279.531,78	0,500	104,90	140.504,01	140.507,95	-6,71	10,65	0,00
MIANE	TV	27.786.852,56	0,400	85,48	114.493,56	114.496,78	-5,46	8,68	0,00

XIV LEGISLATURA - DISEGNI DI LEGGE E RELAZIONI - DOCUMENTI

Descrizione	Sigla	Imponibile 1999 (1)	Aliquota 2002	Parametro a milione	1° 2° 3° 4° 5° 6° e 7° RATA CALCOLATE 1.339.500.000	1° 2° 3° 4° 5° 6° e 7° RATA PAGATE 1.337.815.360,86	Recuperi derivanti da anni precedenti	Rimborsi derivanti da variazioni intervenute in corso d'anno	Debito residuo da recuperare con rimborso diretto (2)
MOGLIANO VENETO	TV	305.804.498,34	0,500	1.175,89	1.575.054,63	1.575.098,90	-75,15	119,42	0,00
MONASTIER DI TREVISO	TV	31.404.250,44	0,400	96,61	129.398,78	129.402,42	-6,17	9,81	0,00
MONFUMO	TV	11.394.365,46	0,200	17,53	23.474,80	23.475,46	-1,12	1,78	0,00
MONTEBELLUNA	TV	293.358.855,94	0,500	1.128,03	1.510.953,00	1.510.995,47	-72,10	114,57	0,00
MORGANO	TV	34.164.084,04	0,200	52,55	70.385,24	70.387,21	-3,37	5,34	0,00
MORIAGO DELLA BATTAGLIA	TV	21.385.844,95	0,300	49,34	66.089,03	66.090,88	-3,16	5,01	0,00
MOTTA DI LIVENZA	TV	90.715.828,37	0,500	348,82	467.234,41	467.247,55	-22,29	35,43	0,00
NERVESA DELLA BATTAGLIA	TV	61.876.853,43	0,000	0,00	0,00	0,00	0,00	0,00	0,00
ODERZO	TV	187.436.247,01	0,200	288,29	386.158,26	386.169,11	-18,43	29,28	0,00
ORMELLE	TV	34.274.131,19	0,500	131,79	176.529,89	176.534,85	-8,43	13,39	0,00
ORSAGO	TV	38.531.203,29	0,500	148,16	198.456,04	192.711,79	-5.759,30	15,05	0,00
PADERNO DEL GRAPPA	TV	16.651.563,57	0,500	64,03	85.764,35	85.766,76	-4,09	6,50	0,00
PAESE	TV	176.515.443,09	0,200	271,50	363.659,09	363.669,31	-17,35	27,57	0,00
PEDEROBBA	TV	64.582.059,32	0,400	198,67	266.105,37	266.112,86	-12,69	20,18	0,00
PIEVE DI SOLIGO	TV	97.667.296,92	0,500	375,55	503.038,14	503.052,29	-23,99	38,14	0,00
PONTE DI PIAVE	TV	63.938.457,45	0,500	245,86	329.316,83	329.326,08	-15,72	24,97	0,00
PONZANO VENETO	TV	100.680.255,85	0,000	0,00	0,00	0,00	0,00	0,00	0,00
PORTOBUFFOLE	TV	6.753.579,82	0,300	15,58	20.870,71	20.871,30	-0,99	1,58	0,00
POSSAGNO	TV	19.299.401,94	0,200	29,68	39.760,83	39.761,96	-1,89	3,02	0,00
POVEGLIANO	TV	36.661.320,99	0,400	112,78	151.060,13	151.064,36	-7,22	11,45	0,00
PREGANZIOL	TV	167.177.417,92	0,400	514,27	688.841,58	688.860,94	-32,86	52,22	0,00
QUINTO DI TREVISO	TV	89.436.434,48	0,300	206,34	276.386,93	276.394,68	-13,20	20,95	0,00
REFRONTOLO	TV	14.760.254,51	0,400	45,41	60.818,48	60.820,19	-2,90	4,61	0,00
RESANA	TV	62.061.351,46	0,400	190,91	255.718,98	255.726,16	-12,21	19,39	0,00
REVINE LAGO	TV	17.714.439,62	0,000	0,00	0,00	0,00	0,00	0,00	0,00
RIESE PIO X	TV	79.913.212,00	0,000	0,00	0,00	0,00	0,00	0,00	0,00
RONCADE	TV	111.163.960,09	0,500	427,45	572.553,09	572.569,18	-27,32	43,41	0,00
SALGAREDA	TV	48.764.730,13	0,500	187,51	251.164,10	251.171,17	-11,98	19,05	0,00
SAN BIAGIO DI CALLALTA	TV	103.939.785,77	0,500	399,67	535.344,77	535.359,82	-25,54	40,59	0,00
SAN FIOR	TV	58.084.361,17	0,500	223,35	299.165,13	299.173,55	-14,27	22,69	0,00
SAN PIETRO DI FELETTO	TV	45.856.105,81	0,500	176,33	236.183,17	236.189,81	-11,27	17,91	0,00
SAN POLO DI PIAVE	TV	38.645.148,15	0,500	148,60	199.042,92	199.048,52	-9,49	15,09	0,00
SANTA LUCIA DI PIAVE	TV	73.423.189,95	0,500	282,33	378.168,20	378.178,83	-18,05	28,68	0,00
SAN VENDEMIANO	TV	94.864.159,96	0,000	0,00	0,00	0,00	0,00	0,00	0,00
SAN ZENEDE DEGLI EZZELINI	TV	51.836.513,50	0,200	79,73	106.794,16	106.797,15	-5,11	8,10	0,00
SARMEDE	TV	24.509.955,74	0,500	94,25	126.239,22	126.242,78	-6,02	9,58	0,00
SEGUSINO	TV	23.171.824,69	0,500	89,10	119.347,14	119.350,50	-5,69	9,05	0,00
SERNAGLIA DELLA BATTAGLIA	TV	51.422.912,61	0,500	197,73	264.855,14	264.862,58	-12,64	20,08	0,00
SILEA	TV	95.232.010,52	0,400	292,95	392.396,11	392.407,14	-18,72	29,75	0,00
SPRESIANO	TV	95.656.600,06	0,400	294,26	394.145,60	394.156,67	-18,81	29,88	0,00
SUSEGANA	TV	110.745.818,51	0,000	0,00	0,00	0,00	0,00	0,00	0,00
TARZO	TV	36.372.277,63	0,000	0,00	0,00	0,00	0,00	0,00	0,00
TREVIGNANO	TV	79.978.982,27	0,200	123,01	164.773,60	164.778,22	-7,87	12,49	0,00
TREVISO	TV	1.129.708.478,67	0,500	4.343,98	5.818.595,16	5.818.758,70	-277,64	441,18	0,00
VALDOBBIADENE	TV	99.676.830,71	0,200	153,31	205.355,33	205.361,11	-9,79	15,57	0,00
VAZZOLA	TV	57.750.877,20	0,500	222,06	297.447,52	297.455,88	-14,19	22,55	0,00
VEDELAGO	TV	113.250.027,63	0,200	174,19	233.318,98	233.325,54	-11,13	17,69	0,00
VIDOR	TV	28.340.128,70	0,200	43,59	58.386,64	58.388,29	-2,78	4,43	0,00
VILLORBA	TV	195.105.292,65	0,000	0,00	0,00	0,00	0,00	0,00	0,00
VITTORIO VENETO	TV	313.739.332,84	0,300	723,84	969.553,93	969.581,20	-46,25	73,52	0,00
VOLPAGO DEL MONTELLO	TV	79.168.168,70	0,000	0,00	0,00	0,00	0,00	0,00	0,00
ZENSON DI PIAVE	TV	14.820.104,63	0,500	56,99	76.331,37	76.333,52	-3,64	5,79	0,00
ZERO BRANCO	TV	71.667.767,41	0,000	0,00	0,00	0,00	0,00	0,00	0,00
ANNONE VENETO	VE	27.630.839,19	0,400	85,00	113.850,73	113.853,92	-5,44	8,63	0,00
CAMPAGNA LUPIA	VE	51.029.120,42	0,400	156,97	210.261,53	210.267,45	-10,02	15,94	0,00
CAMPOLONGO MAGGIORE	VE	71.501.182,69	0,450	247,44	331.441,96	331.451,27	-15,82	25,13	0,00
CAMPONOGARA	VE	93.764.777,64	0,500	360,55	482.938,13	482.951,70	-23,05	36,62	0,00
CAORLE	VE	89.125.863,13	0,500	342,71	459.045,25	459.058,16	-21,90	34,81	0,00
CAVALLINO-TREPONTI	VE	37.171.927,99	0,000	0,00	0,00	0,00	0,00	0,00	0,00
CAVARZERE	VE	120.936.582,19	0,500	465,03	622.887,25	622.904,74	-29,73	47,22	0,00
CEGGIA	VE	46.949.937,77	0,500	180,53	241.816,96	241.823,77	-11,53	18,34	0,00
CHIOGGIA	VE	372.406.190,25	0,000	0,00	0,00	0,00	0,00	0,00	0,00
CINTO CAOMAGGIORE	VE	29.871.414,63	0,500	114,86	153.853,57	153.857,89	-7,35	11,67	0,00
CONA	VE	25.263.963,19	0,400	77,72	104.098,21	104.101,13	-4,97	7,89	0,00
CONCORDIA SAGITTARIA	VE	89.373.291,95	0,500	343,66	460.319,64	460.332,58	-21,96	34,90	0,00
DOLO	VE	149.304.310,87	0,500	574,11	768.996,03	769.017,65	-36,69	58,31	0,00
ERACLEA	VE	96.279.140,31	0,500	370,21	495.888,41	495.902,35	-23,65	37,59	0,00
FIESSO D'ARTICO	VE	57.560.524,10	0,400	177,07	237.173,67	237.180,34	-11,32	17,99	0,00
FOSSALTA DI PIAVE	VE	33.867.545,33	0,500	130,23	174.435,74	174.440,65	-8,32	13,23	0,00
FOSSALTA DI PORTOGRUARO	VE	55.984.899,32	0,500	215,27	288.351,79	288.359,90	-13,75	21,86	0,00
FOSSO	VE	50.097.344,38	0,500	192,64	258.027,77	258.035,03	-12,31	19,57	0,00

XIV LEGISLATURA - DISEGNI DI LEGGE E RELAZIONI - DOCUMENTI

Descrizione	Sigla	Imponibile 1999 (1)	Aliquota 2002	Parametro a milione	1° 2° 3° 4° 5° 6° e 7° RATA CALCOLATE 1.339.500.000	1° 2° 3° 4° 5° 6° e 7° RATA PAGATE 1.337.815.360,86	Recuperi derivanti da anni precedenti	Rimborsi derivanti da variazioni intervenute in corso d'anno	Debito residuo da recuperare con rimborso diretto (2)
MARANO DI VALPOLICELLA	VR	25.958.627,15	0,400	79,85	106.960,50	106.963,51	-5,10	8,11	0,00
MEZZANE DI SOTTO	VR	15.611.986,45	0,400	48,03	64.327,97	64.329,77	-3,08	4,88	0,00
MINERBE	VR	42.711.163,73	0,400	131,39	175.988,03	175.992,98	-8,40	13,35	0,00
MONTECCHIA DI CROSARA	VR	30.546.219,79	0,500	117,46	157.329,15	157.333,58	-7,50	11,93	0,00
MONTEFORTE D'ALPONE	VR	57.031.363,39	0,200	87,72	117.496,66	117.499,96	-5,61	8,91	0,00
MOZZECANE	VR	40.695.623,03	0,400	125,19	167.683,15	167.687,85	-8,01	12,71	0,00
NEGRAR	VR	169.158.447,94	0,500	650,45	871.255,32	871.279,81	-41,57	66,06	0,00
NOGARA	VR	70.419.886,69	0,500	270,78	362.699,60	362.709,79	-17,31	27,50	0,00
NOGAROLE ROCCA	VR	23.097.221,98	0,500	88,81	118.962,88	118.966,22	-5,68	9,02	0,00
OPPEANO	VR	56.282.871,71	0,200	86,57	115.954,61	115.957,87	-5,53	8,79	0,00
PALU'	VR	8.669.883,85	0,000	0,00	0,00	0,00	0,00	0,00	0,00
PASTRENGO	VR	23.262.842,48	0,500	89,45	119.815,92	119.819,28	-5,72	9,08	0,00
PESCANTINA	VR	112.661.157,79	0,400	346,57	464.211,57	464.224,61	-22,16	35,20	0,00
PESCHIERA DEL GARDA	VR	91.090.225,02	0,000	0,00	0,00	0,00	0,00	0,00	0,00
POVEGLIANO VERONESE	VR	56.793.978,11	0,400	174,71	234.015,17	234.021,76	-11,16	17,75	0,00
PRESSANA	VR	20.368.597,35	0,400	62,66	83.927,22	83.929,58	-4,01	6,37	0,00
RIVOLI VERONESE	VR	16.991.472,78	0,500	65,34	87.515,05	87.517,51	-4,17	6,63	0,00
RONCA'	VR	25.828.380,86	0,400	79,45	106.423,85	106.426,85	-5,07	8,07	0,00
RONCO ALL'ADIGE	VR	44.396.695,71	0,200	68,29	91.466,57	91.469,14	-4,37	6,94	0,00
ROVERCHIARA	VR	19.761.382,45	0,400	60,79	81.425,24	81.427,53	-3,89	6,18	0,00
ROVEREDO DI GUA'	VR	9.543.437,12	0,000	0,00	0,00	0,00	0,00	0,00	0,00
ROVERE' VERONESE	VR	13.992.119,38	0,400	43,04	57.653,45	57.655,07	-2,75	4,37	0,00
SALIZOLE	VR	27.333.731,35	0,400	84,08	112.626,53	112.629,69	-5,38	8,54	0,00
SAN BONIFACIO	VR	166.940.469,56	0,400	513,54	687.865,24	687.884,58	-32,82	52,16	0,00
SAN GIOVANNI ILARIONE	VR	35.927.244,13	0,500	138,15	185.044,28	185.049,49	-8,82	14,03	0,00
SAN GIOVANNI LUPATOTO	VR	218.181.878,56	0,400	671,17	899.001,50	899.026,78	-42,89	68,17	0,00
SANGUINETTO	VR	35.363.835,11	0,200	54,39	72.856,96	72.859,00	-3,48	5,52	0,00
SAN MARTINO BUON ALBERGO	VR	137.545.772,03	0,500	528,89	708.433,35	708.453,27	-33,80	53,72	0,00
SAN MAURO DI SALINE	VR	2.999.844,03	0,300	6,92	9.270,48	9.253,75	-17,44	0,71	0,00
SAN PIETRO DI MORUBIO	VR	22.312.050,49	0,300	51,48	68.951,29	68.953,22	-3,30	5,23	0,00
SAN PIETRO IN CARIANO	VR	139.039.283,26	0,500	534,64	716.125,73	716.145,86	-34,17	54,30	0,00
SANT'AMBROGIO DI VALPOLICELLA	VR	102.314.521,22	0,400	314,74	421.579,05	421.590,91	-20,11	31,97	0,00
SANT'ANNA D'ALFAEDO	VR	16.407.021,75	0,500	63,09	84.504,82	84.507,19	-4,03	6,40	0,00
SAN ZENO DI MONTAGNA	VR	9.183.380,42	0,500	35,31	47.299,25	47.300,58	-2,26	3,59	0,00
SELVA DI PROGNO	VR	5.905.561,72	0,500	22,71	30.416,76	29.725,46	-693,61	2,31	0,00
SOAVE	VR	59.929.065,16	0,400	184,35	246.933,07	246.940,01	-11,78	18,72	0,00
SOMMACAMPAGNA	VR	120.139.665,96	0,200	184,79	247.513,09	247.520,04	-11,82	18,77	0,00
SONA	VR	130.715.935,79	0,400	402,11	538.604,87	538.620,01	-25,70	40,84	0,00
SORGA'	VR	25.934.222,50	0,500	99,72	133.574,94	133.578,70	-6,37	10,13	0,00
TERRAZZO	VR	17.581.108,52	0,300	40,56	54.331,19	54.332,72	-2,59	4,12	0,00
TORRI DEL BENACO	VR	24.424.567,85	0,200	37,57	50.319,77	50.321,18	-2,40	3,81	0,00
TREGNAGO	VR	40.566.530,49	0,200	62,39	83.575,62	83.577,97	-3,99	6,34	0,00
TREVENZUOLO	VR	19.756.292,77	0,000	0,00	0,00	0,00	0,00	0,00	0,00
VALEGGIO SUL MINCIO	VR	87.916.187,31	0,000	0,00	0,00	0,00	0,00	0,00	0,00
VELO VERONESE	VR	4.125.385,92	0,400	12,69	16.998,32	16.998,81	-0,80	1,29	0,00
VERONA	VR	3.139.648.015,51	0,200	4.829,06	6.468.338,03	6.468.519,83	-308,64	490,44	0,00
VERONELLA	VR	27.783.493,00	0,500	106,83	143.099,67	143.103,69	-6,83	10,85	0,00
VESTENANOVA	VR	18.072.297,77	0,300	41,70	55.849,13	55.850,70	-2,67	4,24	0,00
VIGASIO	VR	60.203.741,21	0,500	231,50	310.081,05	310.089,78	-14,79	23,52	0,00
VILLA BARTOLOMEA	VR	46.933.130,71	0,200	72,19	96.692,16	96.694,88	-4,61	7,33	0,00
VILLAFRANCA DI VERONA	VR	269.895.440,20	0,000	0,00	0,00	0,00	0,00	0,00	0,00
ZEVIO	VR	105.920.039,56	0,000	0,00	0,00	0,00	0,00	0,00	0,00
ZIMELLA	VR	32.002.339,55	0,500	123,06	164.828,95	164.833,58	-7,86	12,49	0,00
AGUGLIARO	VI	10.382.659,96	0,200	15,97	21.390,47	21.391,07	-1,02	1,62	0,00
ALBETTONI	VI	14.859.669,88	0,100	11,43	15.307,04	15.307,47	-0,73	1,16	0,00
ALONTE	VI	11.062.713,88	0,000	0,00	0,00	0,00	0,00	0,00	0,00
ALTAVILLA VICENTINA	VI	101.378.644,51	0,000	0,00	0,00	0,00	0,00	0,00	0,00
ALTISSIMO	VI	18.262.896,19	0,400	56,18	75.250,85	75.252,96	-3,59	5,70	0,00
ARCUGNANO	VI	73.174.035,65	0,500	281,37	376.884,92	376.895,52	-17,98	28,58	0,00
ARSIERO	VI	31.355.218,02	0,300	72,34	96.897,56	96.900,28	-4,63	7,35	0,00
ARZIGNANO	VI	292.136.592,00	0,500	1.123,33	1.504.657,69	1.504.699,97	-71,80	114,08	0,00
ASIAGO	VI	59.847.969,55	0,500	230,13	308.248,63	308.257,30	-14,70	23,37	0,00
ASIGLIANO VENETO	VI	6.246.019,41	0,000	0,00	0,00	0,00	0,00	0,00	0,00
BARBARANO VICENTINO	VI	32.974.423,50	0,200	50,72	67.934,27	67.936,18	-3,24	5,15	0,00
BASSANO DEL GRAPPA	VI	455.758.875,57	0,400	1.401,99	1.877.919,09	1.877.971,88	-89,60	142,39	0,00
BOLZANO VICENTINO	VI	48.032.889,52	0,000	0,00	0,00	0,00	0,00	0,00	0,00
BREGANZE	VI	70.097.689,37	0,300	161,72	216.624,07	216.630,16	-10,34	16,43	0,00
BRENDOLA	VI	64.630.682,70	0,300	149,11	199.729,28	199.734,90	-9,52	15,14	0,00
BRESSANVIDO	VI	24.809.901,00	0,200	38,16	51.113,63	51.115,06	-2,44	3,87	0,00
BROGLIANO	VI	27.068.516,27	0,500	104,08	139.417,15	139.421,06	-6,66	10,57	0,00
CALDOGNO	VI	110.491.026,04	0,300	254,92	341.452,27	341.461,86	-16,30	25,89	0,00

XIV LEGISLATURA - DISEGNI DI LEGGE E RELAZIONI - DOCUMENTI

Descrizione	Sigla	Imponibile 1999 (1)	Aliquota 2002	Parametro a milione	1° 2° 3° 4° 5° 6° e 7° RATA CALCOLATE 1.339.500,000	1° 2° 3° 4° 5° 6° e 7° RATA PAGATE 1.337.815.360,86	Recuperi derivanti da anni precedenti	Rimborsi derivanti da variazioni intervenute in corso d'anno	Debito residuo da recuperare con rimborso diretto (2)
CALTRANO	VI	23.448.908,98	0,200	36,07	48.309,71	48.311,06	-2,31	3,66	0,00
CALVENE	VI	11.600.507,68	0,200	17,84	23.899,50	23.900,17	-1,14	1,81	0,00
CAMISANO VICENTINO	VI	74.155.709,69	0,200	114,06	152.776,44	152.780,73	-7,29	11,58	0,00
CAMPIGLIA DEI BERICI	VI	15.226.682,75	0,000	0,00	0,00	0,00	0,00	0,00	0,00
CAMPOLONGO SUL BRENTA	VI	7.084.494,93	0,000	0,00	0,00	0,00	0,00	0,00	0,00
CARRE'	VI	32.498.994,97	0,200	49,99	66.954,80	66.956,68	-3,19	5,07	0,00
CARTIGLIANO	VI	28.972.944,89	0,200	44,56	59.690,38	59.692,06	-2,85	4,53	0,00
CASSOLA	VI	118.036.442,23	0,000	0,00	0,00	0,00	0,00	0,00	0,00
CASTEGNERO	VI	21.673.975,22	0,200	33,34	44.652,97	44.654,23	-2,13	3,39	0,00
CASTELGOMBERTO	VI	51.763.503,02	0,500	199,04	266.609,38	266.616,87	-12,72	20,21	0,00
CHIAMPO	VI	124.638.892,30	0,500	479,26	641.956,11	641.974,15	-30,63	48,67	0,00
CHIUPPANO	VI	28.254.320,42	0,200	43,46	58.209,86	58.211,49	-2,78	4,41	0,00
CISMON DEL GRAPPA	VI	8.291.732,04	0,000	0,00	0,00	0,00	0,00	0,00	0,00
COGOLLO DEL CENGIO	VI	32.774.892,96	0,000	0,00	0,00	0,00	0,00	0,00	0,00
CONCO	VI	17.653.923,78	0,500	67,88	90.927,03	90.929,58	-4,34	6,89	0,00
CORNEDO VICENTINO	VI	108.027.182,68	0,400	332,31	445.117,62	445.130,13	-21,24	33,75	0,00
COSTABISSARA	VI	63.910.082,27	0,200	98,30	131.668,28	131.671,97	-6,29	9,98	0,00
CREAZZO	VI	116.353.731,14	0,200	178,96	239.713,27	239.720,00	-11,44	18,17	0,00
CRESPIADORO	VI	11.247.926,17	0,500	43,25	57.932,74	57.934,36	-2,77	4,39	0,00
DUEVILLE	VI	130.997.665,10	0,400	402,97	539.765,70	539.780,88	-25,75	40,93	0,00
ENEGO	VI	13.491.954,12	0,200	20,75	27.796,27	27.797,06	-1,32	2,11	0,00
FARA VICENTINO	VI	32.846.765,69	0,500	126,30	169.178,20	169.182,96	-8,07	12,83	0,00
FOZA	VI	4.594.122,72	0,000	0,00	0,00	0,00	0,00	0,00	0,00
GALLIO	VI	15.328.401,00	0,400	47,15	63.159,49	63.161,27	-3,01	4,79	0,00
GAMBELLARA	VI	30.017.743,39	0,000	0,00	0,00	0,00	0,00	0,00	0,00
GAMBUGLIANO	VI	6.637.005,69	0,500	25,52	34.184,08	34.185,04	-1,63	2,59	0,00
GRANCONA	VI	15.910.492,34	0,200	24,47	32.778,97	32.779,90	-1,55	2,48	0,00
GRISIGNANO DI ZOCCO	VI	37.930.294,33	0,200	58,34	78.144,42	78.146,61	-3,73	5,92	0,00
GRUMOLO DELLE ABBADESSE	VI	34.785.054,77	0,200	53,50	71.664,55	71.666,57	-3,41	5,43	0,00
ISOLA VICENTINA	VI	72.639.621,54	0,200	111,73	149.652,97	149.657,17	-7,14	11,34	0,00
LAGHI	VI	1.069.297,15	0,000	0,00	0,00	0,00	0,00	0,00	0,00
LASTE BASSE	VI	2.011.859,92	0,000	0,00	0,00	0,00	0,00	0,00	0,00
LONGARE	VI	50.631.132,02	0,400	155,75	208.621,65	208.627,51	-9,96	15,82	0,00
LONIGO	VI	139.449.539,20	0,500	536,21	718.238,87	718.259,05	-34,27	54,45	0,00
LUGO DI VICENZA	VI	35.033.608,95	0,500	134,71	180.441,58	180.446,66	-8,61	13,69	0,00
LUSIANA	VI	21.997.194,61	0,200	33,83	45.318,87	45.320,14	-2,16	3,43	0,00
MALO	VI	126.482.873,77	0,500	486,35	651.453,58	651.471,90	-31,08	49,40	0,00
MARANO VICENTINO	VI	92.703.102,36	0,200	142,59	190.987,95	190.993,32	-9,11	14,48	0,00
MAROSTICA	VI	129.784.063,17	0,200	199,62	267.382,59	267.390,10	-12,76	20,27	0,00
MASON VICENTINO	VI	27.906.537,31	0,000	0,00	0,00	0,00	0,00	0,00	0,00
MOLVENA	VI	24.767.037,65	0,200	38,09	51.025,32	51.026,76	-2,43	3,87	0,00
MONTEBELLO VICENTINO	VI	59.286.567,99	0,000	0,00	0,00	0,00	0,00	0,00	0,00
MONTECCHIO MAGGIORE	VI	236.329.894,07	0,500	908,74	1.217.223,73	1.217.257,95	-58,07	92,29	0,00
MONTECCHIO PRECALCINO	VI	45.247.677,24	0,000	0,00	0,00	0,00	0,00	0,00	0,00
MONTE DI MALO	VI	25.052.485,45	0,400	77,07	103.226,82	103.229,73	-4,92	7,83	0,00
MONTEGALDA	VI	25.909.726,95	0,000	0,00	0,00	0,00	0,00	0,00	0,00
MONTEGALDELLA	VI	13.101.254,47	0,200	20,15	26.991,35	26.992,12	-1,28	2,05	0,00
MONTEVIALE	VI	26.133.300,11	0,200	40,20	53.840,12	53.841,64	-2,57	4,09	0,00
MONTICELLO CONTE OTTO	VI	94.199.124,09	0,200	144,89	194.070,09	194.075,55	-9,26	14,72	0,00
MONTORSO VICENTINO	VI	30.536.921,50	0,200	46,97	62.912,49	62.914,26	-3,00	4,77	0,00
MOSSANO	VI	13.287.416,01	0,400	40,87	54.749,78	54.751,32	-2,61	4,15	0,00
MUSSOLENTE	VI	61.198.897,36	0,000	0,00	0,00	0,00	0,00	0,00	0,00
NANTO	VI	21.268.338,61	0,300	49,07	65.725,90	65.727,75	-3,13	4,98	0,00
NOGAROLE VICENTINO	VI	8.685.338,31	0,500	33,40	44.734,07	44.735,33	-2,13	3,39	0,00
NOVE	VI	41.120.805,98	0,400	126,49	169.435,09	169.439,85	-8,08	12,84	0,00
NOVENTA VICENTINA	VI	78.994.150,61	0,400	243,00	325.489,27	325.498,42	-15,53	24,68	0,00
ORGIANO	VI	28.787.445,97	0,200	44,28	59.308,22	59.309,87	-2,84	4,49	0,00
PEDEMONTE	VI	6.221.519,73	0,000	0,00	0,00	0,00	0,00	0,00	0,00
PIANEZZE	VI	18.714.082,75	0,400	57,57	77.109,91	77.112,07	-3,68	5,84	0,00
PIOVENE ROCCHETTE	VI	78.236.634,87	0,200	120,33	161.184,00	161.188,53	-7,69	12,22	0,00
POIANA MAGGIORE	VI	33.992.431,84	0,000	0,00	0,00	0,00	0,00	0,00	0,00
POSINA	VI	5.939.142,78	0,200	9,13	12.235,89	12.236,24	-0,58	0,93	0,00
ROVERETO DEL GRAPPA	VI	28.788.622,45	0,300	66,42	88.965,97	88.968,47	-4,25	6,75	0,00
ROZZOLEONE	VI	18.927.599,97	0,000	0,00	0,00	0,00	0,00	0,00	0,00
ROVERETO VICENTINO	VI	46.260.772,52	0,000	0,00	0,00	0,00	0,00	0,00	0,00
ROVERETO TERME	VI	71.089.019,09	0,500	273,35	366.145,97	366.156,27	-17,46	27,76	0,00
ROVERETO	VI	28.970.672,48	0,000	0,00	0,00	0,00	0,00	0,00	0,00
ROVERETO D'EZZELINO	VI	130.952.592,36	0,400	402,83	539.580,00	539.595,16	-25,75	40,91	0,00
ROVERETO	VI	116.924.966,04	0,000	0,00	0,00	0,00	0,00	0,00	0,00
ROVERETO VENETO	VI	64.198.215,12	0,200	98,74	132.261,88	132.265,61	-6,30	10,03	0,00
ROVERETO	VI	5.093.908,91	0,400	15,67	20.989,05	20.989,63	-1,01	1,59	0,00

XIV LEGISLATURA - DISEGNI DI LEGGE E RELAZIONI - DOCUMENTI

Descrizione	Sigla	Imponibile 1999 (1)	Aliquota 2002	Parametro a milione	1° 2° 3° 4° 5° 6° e 7° RATA CALCOLATE 1.339.500.000	1° 2° 3° 4° 5° 6° e 7° RATA PAGATE 1.337.815.360,86	Recuperi derivanti da anni precedenti	Rimborsi derivanti da variazioni intervenute in corso d'anno	Debito residuo da recuperare con rimborso diretto (2)
SALCEDO	VI	8.124.065,86	0,500	31,24	41.843,22	41.844,40	-2,00	3,18	0,00
SANDRIGO	VI	78.843.870,43	0,200	121,27	162.435,02	162.439,59	-7,75	12,32	0,00
SAN GERMANO DEI BERICI	VI	9.160.402,73	0,200	14,09	18.872,36	18.872,89	-0,90	1,43	0,00
SAN NAZARIO	VI	16.473.833,19	0,200	25,34	33.939,57	33.940,52	-1,62	2,57	0,00
SAN PIETRO MUSSOLINO	VI	14.685.891,95	0,400	45,18	60.512,09	60.513,78	-2,89	4,58	0,00
SANTORSO	VI	57.322.885,24	0,000	0,00	0,00	0,00	0,00	0,00	0,00
SAN VITO DI LEGUZZANO	VI	37.170.448,34	0,000	0,00	0,00	0,00	0,00	0,00	0,00
SARCEDO	VI	49.931.883,47	0,000	0,00	0,00	0,00	0,00	0,00	0,00
SAREGO	VI	52.146.120,63	0,300	120,31	161.148,03	161.152,57	-7,68	12,22	0,00
SCHIAVON	VI	19.532.551,76	0,000	0,00	0,00	0,00	0,00	0,00	0,00
SCHIO	VI	441.181.975,65	0,500	1.696,44	2.272.320,13	2.272.384,00	-108,42	172,29	0,00
SOLAGNA	VI	15.951.519,16	0,200	24,53	32.863,51	32.864,44	-1,57	2,50	0,00
SOSSANO	VI	32.905.688,77	0,500	126,53	169.481,68	169.486,44	-8,09	12,85	0,00
SOVIZZO	VI	63.332.966,99	0,200	97,41	130.479,28	130.482,96	-6,22	9,90	0,00
TEZZE SUL BRENTA	VI	86.809.093,26	0,200	133,52	178.845,06	178.850,09	-8,53	13,56	0,00
THIENE	VI	235.482.093,92	0,200	362,19	485.142,84	485.156,47	-23,15	36,78	0,00
TOZZEZZA DEL CIMONE	VI	4.873.512,48	0,000	0,00	0,00	0,00	0,00	0,00	0,00
TORBELVICINO	VI	56.633.774,73	0,500	217,77	291.693,85	291.702,05	-13,92	22,12	0,00
TORRI DI QUARTESOLO	VI	109.964.269,45	0,200	169,13	226.549,62	226.555,98	-10,81	17,17	0,00
TRUSSINO	VI	80.008.292,23	0,400	246,12	329.667,95	329.677,21	-15,73	24,99	0,00
VALDAGNO	VI	309.951.981,39	0,500	1.191,83	1.596.416,37	1.596.461,23	-76,18	121,04	0,00
VALDASTICO	VI	12.378.903,77	0,200	19,04	25.503,17	25.503,90	-1,21	1,94	0,00
VALLI DEL PASUBIO	VI	33.028.158,78	0,400	101,60	136.089,96	136.093,78	-6,50	10,32	0,00
VALSTAGNA	VI	16.663.911,54	0,200	25,63	34.331,17	34.332,14	-1,63	2,60	0,00
VELO D'ASTICO	VI	22.310.641,59	0,500	85,79	114.911,59	114.914,81	-5,49	8,71	0,00
VICENZA	VI	1.368.081.558,36	0,150	1.578,17	2.113.902,72	2.113.962,14	-100,86	160,28	0,00
VILLAGA	VI	15.708.173,96	0,400	48,32	64.724,31	64.726,13	-3,08	4,90	0,00
VILLAVERLA	VI	50.016.419,20	0,500	192,32	257.610,97	257.618,20	-12,30	19,53	0,00
ZANE'	VI	68.678.166,78	0,000	0,00	0,00	0,00	0,00	0,00	0,00
ZERMEGHEDO	VI	13.393.041,26	0,000	0,00	0,00	0,00	0,00	0,00	0,00
ZOVENCEDO	VI	6.446.652,58	0,200	9,92	13.281,46	13.245,50	-36,97	1,01	0,00
ZUGLIANO	VI	59.650.313,75	0,400	183,49	245.784,48	245.791,39	-11,72	18,63	0,00
ANZOLA DELL'EMILIA	BO	130.616.628,88	0,000	0,00	0,00	0,00	0,00	0,00	0,00
ARGELATO	BO	104.085.589,82	0,400	320,19	428.876,59	428.888,64	-20,47	32,52	0,00
BARICELLA	BO	58.360.735,85	0,400	179,53	240.470,89	240.477,64	-11,48	18,23	0,00
BAZZANO	BO	71.279.683,62	0,200	109,63	146.851,20	146.855,34	-7,00	11,14	0,00
BENTIVOGLIO	BO	53.021.430,90	0,400	163,10	218.470,69	218.476,84	-10,42	16,57	0,00
BOLOGNA	BO	5.855.475.828,78	0,400	18.012,48	24.127.033,83	24.127.711,97	-1.151,23	1.829,37	0,00
BORGO TOSSIGNANO	BO	27.816.159,94	0,200	42,78	57.307,18	57.308,79	-2,74	4,35	0,00
BUDRIO	BO	185.715.799,45	0,200	285,65	382.613,77	382.624,53	-18,25	29,01	0,00
CALDERARA DI RENO	BO	152.591.551,80	0,100	117,35	157.185,42	157.189,83	-7,51	11,92	0,00
CAMUGNANO	BO	18.607.681,78	0,400	57,24	76.671,51	76.673,67	-3,66	5,82	0,00
CASALECCHIO DI RENO	BO	468.175.592,25	0,100	360,05	482.270,29	482.283,85	-23,01	36,57	0,00
CASALFUMANESE	BO	29.171.296,87	0,200	44,87	60.099,04	60.100,73	-2,86	4,55	0,00
CASTEL D'ALIANO	BO	16.550.736,73	0,400	50,91	68.196,03	68.197,94	-3,26	5,17	0,00
CASTEL DEL RIO	BO	11.694.545,18	0,200	17,99	24.093,23	24.093,90	-1,16	1,83	0,00
CASTEL DI CASIO	BO	31.552.544,32	0,500	121,33	162.512,26	162.516,82	-7,76	12,32	0,00
CASTEL GUELFO DI BOLOGNA	BO	35.479.425,91	0,000	0,00	0,00	0,00	0,00	0,00	0,00
CASTELLO D'ARGILE	BO	53.055.832,09	0,400	163,21	218.612,43	218.618,58	-10,43	16,58	0,00
CASTELLO DI SERRAVALLE	BO	42.164.567,44	0,200	64,85	86.867,93	86.870,37	-4,14	6,58	0,00
CASTEL MAGGIORE	BO	206.748.304,21	0,000	0,00	0,00	0,00	0,00	0,00	0,00
CASTEL SAN PIETRO TERME	BO	233.049.751,33	0,200	358,45	480.131,71	480.145,20	-22,91	36,40	0,00
CASTENASO	BO	180.505.056,63	0,000	0,00	0,00	0,00	0,00	0,00	0,00
CASTIGLIONE DEI PEPOLI	BO	56.107.919,35	0,200	86,30	115.594,18	115.597,43	-5,52	8,77	0,00
CREPELLANO	BO	92.080.908,14	0,000	0,00	0,00	0,00	0,00	0,00	0,00
CREVALCORE	BO	129.446.967,11	0,400	398,20	533.376,18	533.391,17	-25,45	40,44	0,00
DOZZA	BO	64.378.618,68	0,200	99,02	132.633,56	132.637,29	-6,33	10,06	0,00
FONTANELICE	BO	16.901.377,91	0,200	26,00	34.820,41	34.821,39	-1,66	2,64	0,00
GAGGIO MONTANO	BO	50.513.263,13	0,400	155,39	208.135,99	208.141,84	-9,93	15,78	0,00
GALLIERA	BO	51.669.644,21	0,200	79,47	106.450,39	106.453,38	-5,08	8,07	0,00
GRANAGLIONE	BO	21.406.342,61	0,400	65,85	88.203,18	88.205,66	-4,21	6,69	0,00
GRANAROLO DELL'EMILIA	BO	115.184.285,77	0,300	265,75	355.955,93	355.965,94	-16,98	26,99	0,00
GRIZZANA	BO	35.992.225,77	0,300	83,04	111.227,38	111.230,51	-5,31	8,44	0,00
IMOLA	BO	787.428.052,91	0,200	1.211,13	1.622.268,09	1.622.313,70	-77,40	123,01	0,00
LIZZANO IN BELVEDERE	BO	21.569.302,32	0,400	66,35	88.874,63	88.877,13	-4,24	6,74	0,00
LOLANO	BO	38.619.400,19	0,400	118,80	159.128,24	159.132,72	-7,59	12,07	0,00
MALALBERGO	BO	76.458.133,42	0,300	176,40	236.279,86	236.286,49	-11,28	17,91	0,00
MARZABOTTO	BO	77.209.537,41	0,200	118,76	159.067,95	159.072,42	-7,59	12,06	0,00
MEDICINA	BO	140.940.413,27	0,200	216,78	290.367,01	290.375,17	-13,86	22,02	0,00
MINERBIO	BO	86.407.644,60	0,400	265,81	356.035,99	356.046,01	-16,98	27,00	0,00
MOLINELLA	BO	144.740.308,94	0,200	222,62	298.195,60	298.203,98	-14,23	22,61	0,00

XIV LEGISLATURA - DISEGNI DI LEGGE E RELAZIONI - DOCUMENTI

Descrizione	Sigla	Imponibile 1999 (1)	Aliquota 2002	Parametro a milione	1° 2° 3° 4° 5° 6° e 7° RATA CALCOLATE 1.339.500,000	1° 2° 3° 4° 5° 6° e 7° RATA PAGATE 1.337.815.360,86	Recuperi derivanti da anni precedenti	Rimborsi derivanti da variazioni intervenute in corso d'anno	Debito residuo da recuperare con rimborso diretto (2)
MONGHIDORO	BO	33.832.517,16	0,400	104,07	139.404,26	139.408,17	-6,66	10,57	0,00
MONTERENZIO	BO	54.817.525,96	0,400	168,63	225.871,37	225.877,70	-10,79	17,12	0,00
MONTE SAN PIETRO	BO	140.249.148,62	0,400	431,43	577.885,74	577.901,98	-27,58	43,82	0,00
MONTEVEGLIO	BO	54.530.560,82	0,200	83,87	112.344,48	112.347,63	-5,37	8,52	0,00
MONZUNO	BO	53.447.079,69	0,200	82,21	110.112,28	110.115,38	-5,25	8,35	0,00
MORDANO	BO	41.376.025,55	0,200	63,64	85.243,35	85.245,74	-4,07	6,46	0,00
OZZANO DELL'EMILIA	BO	130.056.794,77	0,400	400,08	535.888,92	535.903,99	-25,56	40,63	0,00
PIANORO	BO	226.226.467,38	0,300	521,93	699.111,46	699.131,11	-33,36	53,01	0,00
PIEVE DI CENTO	BO	75.805.103,11	0,200	116,59	156.174,53	156.178,92	-7,45	11,84	0,00
PORRETTA TERME	BO	51.794.109,29	0,500	199,16	266.767,02	266.774,51	-12,73	20,22	0,00
SALA BOLOGNESE	BO	72.626.932,71	0,400	223,41	299.253,64	299.262,04	-14,29	22,69	0,00
SAN BENEDETTO VAL DI SAMBRO	BO	42.886.336,10	0,200	65,96	88.354,91	88.357,39	-4,22	6,70	0,00
SAN GIORGIO DI PIANO	BO	73.513.121,10	0,500	282,67	378.631,41	378.642,04	-18,08	28,71	0,00
SAN GIOVANNI IN PERSICETO	BO	283.476.958,79	0,400	872,03	1.168.044,83	1.168.077,66	-55,74	88,57	0,00
SAN LAZZARO DI SAVENA	BO	426.630.798,39	0,000	0,00	0,00	0,00	0,00	0,00	0,00
SAN PIETRO IN CASALE	BO	110.243.993,86	0,400	339,13	454.251,83	454.264,58	-21,69	34,44	0,00
SANT'AGATA BOLOGNESE	BO	63.225.462,36	0,300	145,87	195.386,70	195.392,21	-9,31	14,82	0,00
SASSO MARCONI	BO	194.392.254,18	0,100	149,50	200.244,54	200.250,16	-9,56	15,18	0,00
SAVIGNO	BO	26.056.061,91	0,400	80,15	107.361,98	107.364,99	-5,13	8,14	0,00
VERGATO	BO	66.190.189,90	0,200	101,81	136.365,76	136.369,60	-6,50	10,34	0,00
ZOLA PREDOSA	BO	221.137.067,14	0,000	0,00	0,00	0,00	0,00	0,00	0,00
ARGENTA	FE	214.664.575,19	0,400	660,35	884.508,73	884.533,58	-42,21	67,06	0,00
BERRA	FE	52.336.070,90	0,400	160,99	215.646,72	212.431,19	-3.231,88	16,35	0,00
BONDENO	FE	158.917.052,89	0,400	488,86	654.805,39	654.823,80	-31,24	49,65	0,00
CENTO	FE	338.224.593,68	0,200	520,22	696.814,10	696.833,70	-33,24	52,84	0,00
CODIGORO	FE	118.894.628,33	0,200	182,87	244.948,04	244.954,93	-11,68	18,57	0,00
COMACCHIO	FE	151.724.507,43	0,000	0,00	0,00	0,00	0,00	0,00	0,00
COPPARO	FE	172.787.310,65	0,400	531,52	711.956,71	711.976,72	-33,97	53,98	0,00
FERRARA	FE	1.593.957.082,43	0,200	2.451,65	3.283.888,23	3.283.980,53	-156,69	248,99	0,00
FORMIGNANA	FE	25.774.759,72	0,200	39,64	53.101,44	53.102,93	-2,54	4,03	0,00
GORO	FE	24.172.292,60	0,200	37,18	49.800,04	49.801,44	-2,38	3,78	0,00
IOLANDA DI SAVOIA	FE	29.492.787,68	0,200	45,36	60.761,37	60.763,08	-2,90	4,61	0,00
LAGOSANTO	FE	35.145.913,02	0,200	54,06	72.408,00	72.410,03	-3,46	5,49	0,00
MASI TORELLO	FE	22.958.452,08	0,400	70,62	94.598,51	94.601,16	-4,52	7,17	0,00
MASSAFISCAGLIA	FE	34.273.565,67	0,500	131,79	176.526,95	175.830,99	-709,35	13,39	0,00
MESOLA	FE	56.234.476,08	0,200	86,49	115.854,90	115.858,18	-5,51	8,79	0,00
MIGLIARINO	FE	34.609.898,93	0,500	133,08	178.259,25	178.264,27	-8,50	13,52	0,00
MIRABELLO	FE	34.030.192,59	0,300	78,51	105.164,08	104.842,93	-329,12	7,97	0,00
MIGLIARO	FE	19.612.865,46	0,400	60,33	80.813,28	80.815,56	-3,85	6,13	0,00
OSTELLATO	FE	61.768.569,47	0,400	190,01	254.512,59	254.519,75	-12,14	19,30	0,00
POGGIO RENATICO	FE	74.888.370,42	0,400	230,37	308.571,71	308.580,37	-14,73	23,39	0,00
PORTOMAGGIORE	FE	120.441.281,95	0,500	463,12	620.336,20	620.353,63	-29,61	47,04	0,00
RO FERRARESE	FE	32.448.085,75	0,400	99,82	133.699,83	133.703,59	-6,38	10,14	0,00
SANT'AGOSTINO	FE	64.053.560,71	0,400	197,04	263.927,73	263.935,14	-12,60	20,01	0,00
TRESIGALLO	FE	44.198.818,86	0,500	169,95	227.647,26	227.653,66	-10,86	17,26	0,00
VIGARANO MAINARDA	FE	66.353.166,66	0,200	102,06	136.701,54	136.705,38	-6,53	10,37	0,00
VOGHIERA	FE	35.425.025,44	0,400	108,97	145.966,09	145.970,18	-6,98	11,07	0,00
BAGNO DI ROMAGNA	FO	49.351.417,93	0,200	75,91	101.674,34	101.677,20	-4,85	7,71	0,00
BERTINORO	FO	88.060.934,68	0,200	135,45	181.424,13	181.429,23	-8,66	13,76	0,00
BORGHI	FO	13.289.477,71	0,000	0,00	0,00	0,00	0,00	0,00	0,00
CASTROCARO TERME E TERRA DEL	FO	56.363.360,48	0,000	0,00	0,00	0,00	0,00	0,00	0,00
CESENA	FO	958.494.526,59	0,200	1.474,25	1.974.701,16	1.974.756,65	-94,23	149,72	0,00
CESENATICO	FO	176.340.230,96	0,200	271,23	363.298,12	363.308,32	-17,34	27,54	0,00
CIVITELLA DI ROMAGNA	FO	30.510.114,29	0,400	93,85	125.714,56	125.718,10	-6,00	9,54	0,00
DOVADOLA	FO	13.388.678,75	0,200	20,59	27.583,51	27.584,28	-1,32	2,09	0,00
FORLI'	FO	1.234.889.145,11	0,400	3.798,74	5.088.264,90	5.088.407,92	-242,79	385,81	0,00
FORLIMPOPOLI	FO	113.152.638,84	0,200	174,04	233.118,34	233.124,88	-11,13	17,67	0,00
GALEATA	FO	22.820.594,75	0,400	70,20	94.030,50	91.224,28	-2.813,35	7,13	0,00
GAMBETTOLA	FO	80.572.329,27	0,200	123,93	165.996,01	166.000,67	-7,93	12,59	0,00
GATTEO	FO	53.845.480,23	0,000	0,00	0,00	0,00	0,00	0,00	0,00
LONGIANO	FO	48.164.874,22	0,000	0,00	0,00	0,00	0,00	0,00	0,00
MELDOLA	FO	86.177.941,61	0,200	132,55	177.544,76	177.549,75	-8,47	13,46	0,00
MERCATO SARACENO	FO	51.657.915,99	0,500	198,64	266.065,54	266.073,01	-12,70	20,17	0,00
MODIGLIANA	FO	48.547.734,56	0,000	0,00	0,00	0,00	0,00	0,00	0,00
MONTIANO	FO	11.733.598,62	0,200	18,05	24.173,70	24.174,37	-1,16	1,83	0,00
PORTICO E SAN BENEDETTO	FO	7.158.299,20	0,200	11,01	14.747,60	14.748,02	-0,70	1,12	0,00
PREDAPPIO	FO	55.734.842,25	0,350	150,02	200.944,71	200.950,36	-9,59	15,24	0,00
PREMILCUORE	FO	7.738.872,16	0,200	11,90	15.943,72	15.944,17	-0,76	1,21	0,00
ROCCA SAN CASCIANO	FO	20.186.737,90	0,200	31,05	41.588,94	41.590,10	-1,99	3,15	0,00
RONCOFREDDO	FO	21.956.063,46	0,200	33,77	45.234,13	45.235,39	-2,17	3,43	0,00
SAN MAURO PASCOLI	FO	77.722.788,66	0,200	119,54	160.125,35	160.129,85	-7,64	12,14	0,00

XIV LEGISLATURA - DISEGNI DI LEGGE E RELAZIONI - DOCUMENTI

Descrizione	Sigla	Imponibile 1999 (1)	Aliquota 2002	Parametro a milione	1° 2° 3° 4° 5° 6° e 7° RATA CALCOLATE 1.339.500.000	1° 2° 3° 4° 5° 6° e 7° RATA PAGATE 1.337.815.360,86	Recuperi derivanti da anni precedenti	Rimborsi derivanti da variazioni intervenute in corso d'anno	Debito residuo da recuperare con rimborso diretto (2)
SANTA SOFIA	FO	38.943.078,19	0,300	89,85	120.346,44	120.349,83	-5,73	9,12	0,00
SARSINA	FO	29.026.893,46	0,390	87,06	116.612,99	116.616,26	-5,57	8,84	0,00
SAVIGNANO SUL RUBICONE	FO	132.952.188,49	0,200	204,49	273.909,59	273.917,29	-13,07	20,77	0,00
SOGLIANO AL RUBICONE	FO	21.420.049,37	0,000	0,00	0,00	0,00	0,00	0,00	0,00
TREDOZIO	FO	11.480.314,21	0,200	17,66	23.651,87	23.652,54	-1,13	1,80	0,00
VERGHERETO	FO	15.212.396,00	0,400	46,80	62.681,49	62.556,99	-129,25	4,75	0,00
BASTIGLIA	MO	33.558.323,99	0,000	0,00	0,00	0,00	0,00	0,00	0,00
BOMPORTO	MO	73.174.772,11	0,000	0,00	0,00	0,00	0,00	0,00	0,00
CAMPOGALLIANO	MO	88.154.471,23	0,200	135,59	181.616,82	181.621,92	-8,67	13,77	0,00
CAMPOSANTO	MO	31.981.135,90	0,200	49,19	65.887,89	65.889,75	-3,14	5,00	0,00
CARPI	MO	736.974.239,13	0,200	1.133,53	1.518.322,60	1.518.365,28	-72,44	115,12	0,00
CASTELFRANCO EMILIA	MO	274.157.931,49	0,200	421,68	564.823,25	564.839,13	-26,95	42,83	0,00
CASTELNUOVO RANGONE	MO	151.133.324,90	0,200	232,46	311.366,56	311.375,31	-14,86	23,61	0,00
CASTELVETRO DI MODENA	MO	104.261.881,87	0,000	0,00	0,00	0,00	0,00	0,00	0,00
CAVEZZO	MO	72.554.463,48	0,500	278,99	373.693,79	373.704,30	-17,83	28,34	0,00
CONCORDIA SULLA SECCHIA	MO	82.089.405,92	0,400	252,52	338.243,02	338.252,53	-16,14	25,65	0,00
FANANO	MO	26.756.969,84	0,200	41,15	55.125,00	55.126,55	-2,63	4,18	0,00
FINALE EMILIA	MO	158.457.066,94	0,000	0,00	0,00	0,00	0,00	0,00	0,00
FIORANO MODENESE	MO	189.650.771,84	0,000	0,00	0,00	0,00	0,00	0,00	0,00
FIUMALBO	MO	10.945.863,44	0,000	0,00	0,00	0,00	0,00	0,00	0,00
FORMIGINE	MO	361.401.773,51	0,200	555,87	744.563,97	744.584,91	-35,52	56,46	0,00
FRASSINORO	MO	19.722.213,84	0,200	30,33	40.631,93	40.633,08	-1,93	3,08	0,00
GUIGLIA	MO	33.278.303,13	0,000	0,00	0,00	0,00	0,00	0,00	0,00
LAMA MOCOGNO	MO	25.886.893,36	0,200	39,82	53.332,46	53.333,96	-2,54	4,04	0,00
MARANELLO	MO	186.850.360,23	0,200	287,39	384.951,21	384.962,04	-18,36	29,19	0,00
MARANO SUL PANARO	MO	38.486.747,72	0,400	118,39	158.581,67	158.586,13	-7,56	12,02	0,00
MEDOLLA	MO	64.190.455,36	0,400	197,46	264.491,78	264.499,21	-12,62	20,05	0,00
MIRANDOLA	MO	262.307.369,32	0,300	605,18	810.612,87	810.635,65	-38,68	61,46	0,00
MODENA	MO	2.431.359.062,53	0,200	3.739,64	5.009.113,19	5.009.253,98	-239,01	379,80	0,00
MONTECRETO	MO	7.769.466,04	0,200	11,95	16.006,75	16.007,20	-0,76	1,21	0,00
MONTEFIORINO	MO	23.312.205,94	0,000	0,00	0,00	0,00	0,00	0,00	0,00
MONTESE	MO	29.115.395,58	0,200	44,78	59.983,86	59.985,55	-2,86	4,55	0,00
NONANTOLA	MO	141.055.169,99	0,400	433,91	581.206,89	581.223,23	-27,73	44,07	0,00
NOVI DI MODENA	MO	104.641.473,04	0,000	0,00	0,00	0,00	0,00	0,00	0,00
PALAGANO	MO	21.805.095,88	0,000	0,00	0,00	0,00	0,00	0,00	0,00
PAVULLO NEL FRIGNANO	MO	145.594.901,54	0,200	223,94	299.956,25	299.964,68	-14,31	22,74	0,00
PIEVEPELAGO	MO	18.202.290,49	0,000	0,00	0,00	0,00	0,00	0,00	0,00
POLINAGO	MO	16.436.411,76	0,400	50,56	67.724,96	67.726,85	-3,24	5,13	0,00
PRIGNANO SULLA SECCHIA	MO	33.120.159,90	0,000	0,00	0,00	0,00	0,00	0,00	0,00
RAVARINO	MO	51.845.969,83	0,000	0,00	0,00	0,00	0,00	0,00	0,00
RIOLUNATO	MO	6.402.093,72	0,000	0,00	0,00	0,00	0,00	0,00	0,00
SAN CESARIO SUL PANARO	MO	57.302.612,24	0,000	0,00	0,00	0,00	0,00	0,00	0,00
SAN FELICE SUL PANARO	MO	103.224.699,55	0,000	0,00	0,00	0,00	0,00	0,00	0,00
SAN POSSIDONIO	MO	32.019.108,39	0,400	98,50	131.932,26	131.935,96	-6,30	10,00	0,00
SAN PROSPERO	MO	46.138.301,99	0,400	141,93	190.109,30	190.114,64	-9,07	14,41	0,00
SASSUOLO	MO	532.184.965,94	0,000	0,00	0,00	0,00	0,00	0,00	0,00
SAVIGNANO SUL PANARO	MO	94.082.707,99	0,200	144,71	193.830,25	193.835,70	-9,25	14,70	0,00
SERRAMAZZONI	MO	62.077.770,15	0,400	190,96	255.786,64	255.793,84	-12,20	19,40	0,00
SESTOLA	MO	24.446.986,22	0,200	37,60	50.365,94	50.367,36	-2,40	3,82	0,00
SOLIERA	MO	145.803.183,96	0,000	0,00	0,00	0,00	0,00	0,00	0,00
SPILAMBERTO	MO	123.567.100,15	0,200	190,06	254.574,32	254.581,47	-12,15	19,30	0,00
VIGNOLA	MO	255.313.365,90	0,200	392,69	525.999,45	526.014,23	-25,10	39,88	0,00
ZOCCA	MO	40.449.528,22	0,200	62,21	83.334,58	83.336,92	-3,98	6,32	0,00
ALBARETO	PR	17.118.180,32	0,400	52,66	70.534,13	70.536,11	-3,36	5,34	0,00
BARDI	PR	22.286.159,99	0,400	68,56	91.828,40	90.767,04	-1.068,32	6,96	0,00
BEDONIA	PR	32.214.050,21	0,400	99,10	132.735,49	132.739,21	-6,34	10,06	0,00
BERCETO	PR	24.587.229,57	0,400	75,63	101.309,77	101.312,61	-4,84	7,68	0,00
BORE	PR	7.896.983,38	0,000	0,00	0,00	0,00	0,00	0,00	0,00
BORGO VAL DI TARO	PR	68.633.773,70	0,500	263,91	353.500,17	353.510,10	-16,87	26,80	0,00
BUSSETO	PR	73.913.101,48	0,400	227,37	304.553,21	304.561,77	-14,53	23,09	0,00
CALESTANO	PR	17.664.072,16	0,400	54,34	72.783,44	72.785,49	-3,47	5,52	0,00
COLLECCHIO	PR	155.018.432,86	0,200	238,43	319.370,72	319.379,70	-15,24	24,22	0,00
COLORNO	PR	92.071.106,30	0,200	141,61	189.685,93	189.691,26	-9,05	14,38	0,00
COMPIANO	PR	8.757.630,91	0,500	33,68	45.106,42	45.107,69	-2,15	3,42	0,00
CORNIGLIO	PR	22.263.697,73	0,500	85,61	114.669,79	114.673,01	-5,47	8,69	0,00
FELINO	PR	89.589.521,09	0,400	275,59	369.146,68	369.157,04	-17,63	27,99	0,00
FIDENZA	PR	267.179.022,04	0,300	616,42	825.667,82	825.691,03	-39,39	62,60	0,00
FONTANELLATO	PR	67.280.212,47	0,200	103,48	138.611,45	138.615,36	-6,60	10,51	0,00
FONTEVIVO	PR	55.395.663,83	0,000	0,00	0,00	0,00	0,00	0,00	0,00
FORNOVO DI TARO	PR	70.305.293,17	0,200	108,14	144.843,75	144.847,83	-6,91	10,99	0,00
LANGHIRANO	PR	108.641.296,41	0,500	417,75	559.560,05	559.575,76	-26,71	42,42	0,00

XIV LEGISLATURA - DISEGNI DI LEGGE E RELAZIONI - DOCUMENTI

Descrizione	Sigla	Imponibile 1999 (1)	Aliquota 2002	Parametro a milione	1° 2° 3° 4° 5° 6° e 7° RATA CALCOLATE 1.339.500,000	1° 2° 3° 4° 5° 6° e 7° RATA PAGATE 1.337.815.360,86	Recuperi derivanti da anni precedenti	Rimborsi derivanti da variazioni intervenute in corso d'anno	Debito residuo da recuperare con rimborso diretto (2)
LESIGNANO DE' BAGNI	PR	41.111.552,11	0,200	63,23	84.698,48	84.700,85	-4,05	6,42	0,00
MEDESANO	PR	98.315.664,14	0,200	151,22	202.551,04	202.556,73	-9,67	15,36	0,00
MEZZANI	PR	28.788.896,69	0,200	44,28	59.311,21	59.312,87	-2,83	4,49	0,00
MONCHIO DELLE CORTI	PR	10.907.539,24	0,500	41,94	56.179,59	56.181,16	-2,69	4,26	0,00
MONTECHIARUGOLO	PR	111.747.273,88	0,300	257,82	345.334,48	345.344,18	-16,48	26,18	0,00
NEVIANO DEGLI ARDUINI	PR	32.992.293,95	0,200	50,75	67.971,09	67.973,00	-3,24	5,15	0,00
NOCETO	PR	118.406.774,37	0,200	182,12	243.942,97	243.949,81	-11,65	18,49	0,00
PALANZANO	PR	12.481.874,43	0,400	38,40	51.430,60	51.432,05	-2,45	3,90	0,00
PARMA	PR	2.406.181.009,36	0,200	3.700,92	4.957.241,08	4.957.380,41	-236,54	375,87	0,00
PELLEGRINO PARMENSE	PR	10.534.028,31	0,500	40,51	54.255,81	51.460,11	-2.799,81	4,11	0,00
POLESINE PARMENSE	PR	15.134.597,96	0,200	23,28	31.180,47	29.020,87	-2.161,97	2,37	0,00
ROCCABIANCA	PR	31.742.851,98	0,400	97,65	130.793,96	130.797,64	-6,24	9,92	0,00
SALA BAGANZA	PR	63.207.776,29	0,200	97,22	130.221,37	130.225,03	-6,21	9,87	0,00
SALSOMAGGIORE TERME	PR	198.883.485,77	0,300	458,85	614.612,97	614.630,25	-29,32	46,60	0,00
SAN SECONDO PARMENSE	PR	50.810.332,24	0,100	39,08	52.340,00	52.341,47	-2,50	3,97	0,00
SISSA	PR	41.277.703,52	0,200	63,49	85.040,80	85.043,20	-4,05	6,45	0,00
SOLIGNANO	PR	21.332.132,40	0,500	82,03	109.871,74	109.874,82	-5,25	8,33	0,00
SORAGNA	PR	42.979.134,11	0,500	165,26	221.365,24	221.371,45	-10,57	16,78	0,00
SORBOLO	PR	102.126.342,40	0,200	157,08	210.401,83	210.407,75	-10,04	15,96	0,00
TERENZO	PR	11.835.812,67	0,500	45,51	60.960,69	60.962,40	-2,91	4,62	0,00
TIZZANO VAL PARMA	PR	20.140.593,00	0,500	77,45	103.734,69	102.353,85	-1.388,70	7,86	0,00
TORNOLO	PR	9.969.168,56	0,400	30,67	41.077,19	41.078,35	-1,96	3,12	0,00
TORRILE	PR	65.079.473,94	0,000	0,00	0,00	0,00	0,00	0,00	0,00
TRAVERSETOLO	PR	94.521.086,94	0,200	145,38	194.733,42	194.738,90	-9,29	14,77	0,00
TRE CASALI	PR	31.550.748,60	0,400	97,06	130.002,41	130.006,07	-6,20	9,86	0,00
VALMOZZOLA	PR	5.615.068,15	0,500	21,59	28.920,37	28.921,38	-1,39	2,20	0,00
VARANO DE' MELEGARI	PR	23.152.806,17	0,500	89,03	119.249,19	119.252,54	-5,69	9,04	0,00
VARSI	PR	14.042.410,92	0,500	54,00	72.325,83	71.312,21	-1.019,10	5,48	0,00
ZIBELLO	PR	20.820.215,67	0,400	64,05	85.788,09	82.460,37	-3.334,22	6,50	0,00
AGAZZANO	PC	20.062.220,66	0,200	30,86	41.332,41	41.333,58	-1,97	3,14	0,00
ALSENO	PC	45.989.396,62	0,200	70,74	94.747,88	94.750,54	-4,52	7,18	0,00
BESENZONE	PC	8.611.037,72	0,200	13,24	17.740,56	17.600,51	-141,39	1,34	0,00
BETTOLA	PC	28.608.764,27	0,400	88,01	117.880,20	117.883,51	-5,63	8,94	0,00
BOBBIO	PC	36.702.889,06	0,000	0,00	0,00	0,00	0,00	0,00	0,00
BORGONOVO VAL TIDONE	PC	66.724.111,82	0,200	102,63	137.465,76	137.469,61	-6,57	10,42	0,00
CADEO	PC	56.446.443,42	0,400	173,64	232.583,19	232.589,73	-11,10	17,64	0,00
CALENDASCO	PC	25.556.301,03	0,000	0,00	0,00	0,00	0,00	0,00	0,00
CAMINATA	PC	2.756.022,15	0,000	0,00	0,00	0,00	0,00	0,00	0,00
CAORSO	PC	44.986.302,01	0,000	0,00	0,00	0,00	0,00	0,00	0,00
CARPANETO PIACENTINO	PC	67.646.000,30	0,000	0,00	0,00	0,00	0,00	0,00	0,00
CASTELL'ARQUATO	PC	45.217.444,88	0,200	69,55	93.157,49	93.160,11	-4,44	7,06	0,00
CASTEL SAN GIOVANNI	PC	122.155.554,75	0,200	187,89	251.666,23	251.673,30	-12,01	19,08	0,00
CASTELVETRO PIACENTINO	PC	51.088.791,85	0,300	117,87	157.880,55	157.885,00	-7,53	11,98	0,00
CERIGNALE	PE	1.994.393,34	0,400	6,14	8.217,73	8.049,60	-168,75	0,62	0,00
COLI	PC	9.056.972,43	0,400	27,86	37.318,55	37.319,60	-1,78	2,83	0,00
CORTE BRUGNATELLA	PC	6.743.379,28	0,200	10,37	13.892,79	13.893,18	-0,67	1,06	0,00
CORTEMAGGIORE	PC	43.647.154,58	0,000	0,00	0,00	0,00	0,00	0,00	0,00
FARINI D'OLMO	PC	13.458.817,21	0,500	51,75	69.320,01	62.980,81	-6.344,46	5,26	0,00
FERRIERE	PC	15.070.267,06	0,000	0,00	0,00	0,00	0,00	0,00	0,00
FIORENZUOLA D'ARDA	PC	154.923.372,77	0,300	357,43	478.762,30	478.775,76	-22,84	36,30	0,00
GAZZOLA	PC	17.597.122,82	0,200	27,07	36.253,80	36.254,82	-1,73	2,75	0,00
GOSSOLENGO	PC	41.298.959,86	0,000	0,00	0,00	0,00	0,00	0,00	0,00
GRAGNANO TREBBIENSE	PC	36.500.158,55	0,200	56,14	75.198,03	75.200,14	-3,59	5,70	0,00
GROPPARELLO	PC	21.167.894,46	0,000	0,00	0,00	0,00	0,00	0,00	0,00
LUGAGNANO VAL D'ARDA	PC	37.360.815,38	0,300	86,20	115.456,76	115.460,01	-5,51	8,76	0,00
MONTICELLI D'ONGINA	PC	51.892.587,29	0,300	119,72	160.364,54	158.197,01	-2.179,69	12,16	0,00
MORFASSO	PC	10.998.223,90	0,500	42,29	56.646,65	55.620,10	-1.030,85	4,30	0,00
NIBBIANO	PC	22.197.120,24	0,300	51,21	68.596,13	68.598,05	-3,28	5,20	0,00
OTTONE	PC	6.023.876,84	0,200	9,27	12.410,47	12.410,81	-0,60	0,94	0,00
PECORARA	PC	7.139.939,68	0,200	10,98	14.709,77	13.092,98	-1.617,91	1,12	0,00
PIACENZA	PC	1.270.768.459,98	0,000	0,00	0,00	0,00	0,00	0,00	0,00
PIANELLO VAL TIDONE	PC	20.382.019,55	0,400	62,70	83.982,52	83.984,89	-4,00	6,37	0,00
PIOZZANO	PC	5.884.596,16	0,500	22,63	30.308,77	30.309,63	-1,44	2,30	0,00
PODENZANO	PC	79.503.405,00	0,000	0,00	0,00	0,00	0,00	0,00	0,00
PONTE DELL'OLIO	PC	50.320.951,11	0,200	77,40	103.671,80	103.674,70	-4,96	7,86	0,00
PONTENURE	PC	59.890.391,32	0,400	184,23	246.773,71	246.780,65	-11,77	18,71	0,00
RIVERGARO	PC	59.501.786,94	0,200	91,52	122.586,25	122.589,71	-5,84	9,30	0,00
ROTTOFRENO	PC	100.793.791,16	0,200	155,03	207.656,50	207.662,35	-9,90	15,75	0,00
SAN GIORGIO PIACENTINO	PC	52.155.069,28	0,400	160,44	214.900,92	214.906,96	-10,25	16,29	0,00
SAN PIETRO IN CERRO	PC	8.003.410,16	0,000	0,00	0,00	0,00	0,00	0,00	0,00
SARMATO	PC	27.466.109,58	0,300	63,37	84.878,97	84.881,34	-4,06	6,43	0,00

XIV LEGISLATURA - DISEGNI DI LEGGE E RELAZIONI - DOCUMENTI

Descrizione	Sigla	Imponibile 1999 (1)	Aliquota 2002	Parametro a milione	1° 2° 3° 4° 5° 6° e 7° RATA CALCOLATE 1.339.500.000	1° 2° 3° 4° 5° 6° e 7° RATA PAGATE 1.337.815.360,86	Recuperi derivanti da anni precedenti	Rimborsi derivanti da variazioni interventive in corso d'anno	Debito residuo da recuperare con rimborso diretto (2)
TRAVO	PC	18.926.502,50	0,200	29,11	38.992,59	38.993,69	-1,86	2,96	0,00
VERNASCA	PC	21.832.568,29	0,300	50,37	67.469,56	67.471,46	-3,21	5,11	0,00
VIGOLZONE	PC	37.625.385,92	0,400	115,74	155.032,49	155.036,85	-7,40	11,76	0,00
VILLANOVA SULL'ARDA	PC	19.410.748,50	0,000	0,00	0,00	0,00	0,00	0,00	0,00
ZERBA	PC	1.009.158,85	0,000	0,00	0,00	0,00	0,00	0,00	0,00
ZIANO PIACENTINO	PC	22.998.001,31	0,400	70,75	94.761,48	94.142,36	-626,30	7,18	0,00
ALFONSINE	RA	122.543.202,65	0,200	188,48	252.464,89	252.471,99	-12,04	19,14	0,00
BAGNACAVALLÒ	RA	158.646.286,42	0,200	244,01	326.844,85	326.854,04	-15,59	24,78	0,00
BAGNARA DI ROMAGNA	RA	17.052.194,17	0,500	65,57	87.827,80	87.830,26	-4,20	6,66	0,00
BRISIGHELLA	RA	72.114.320,32	0,500	277,30	371.426,82	371.437,26	-17,72	28,16	0,00
CASOLA VALSENO	RA	24.748.697,75	0,500	95,16	127.468,86	127.472,45	-6,07	9,66	0,00
CASTEL BOLOGNESE	RA	84.008.264,34	0,200	129,21	173.074,77	173.079,63	-8,27	13,13	0,00
CERVIA	RA	236.923.192,01	0,200	364,41	488.111,81	488.125,53	-23,29	37,01	0,00
CONSELICE	RA	93.686.722,93	0,200	144,10	193.014,44	193.019,87	-9,21	14,64	0,00
COTIGNOLA	RA	76.258.240,84	0,400	234,58	314.216,16	314.225,01	-14,98	23,83	0,00
FAENZA	RA	590.131.572,56	0,200	907,67	1.215.795,69	1.215.829,86	-58,01	92,18	0,00
FUSIGNANO	RA	74.905.075,22	0,200	115,21	154.320,28	154.324,62	-7,36	11,70	0,00
LUGO	RA	368.170.118,84	0,400	1.132,56	1.517.016,41	1.517.059,04	-72,39	115,02	0,00
MASSA LOMBARDA	RA	91.416.171,30	0,200	140,61	188.336,62	188.341,91	-8,99	14,28	0,00
RAVENNA	RA	1.605.653.382,53	0,200	2.469,64	3.307.985,09	3.308.078,06	-157,85	250,82	0,00
RIOLO TERME	RA	50.209.631,92	0,500	193,07	258.606,11	258.613,38	-12,34	19,61	0,00
RUSSI	RA	113.559.389,96	0,300	262,00	350.934,49	350.944,35	-16,74	26,60	0,00
SANT'AGATA SUL SANTERNO	RA	21.934.616,04	0,500	84,34	112.974,85	112.978,03	-5,39	8,57	0,00
SOLAROLO	RA	38.781.735,50	0,400	119,30	159.797,13	159.801,63	-7,62	12,12	0,00
ALBINEA	RE	107.562.305,88	0,200	165,44	221.601,08	221.607,31	-10,57	16,80	0,00
BAGNOLO IN PIANO	RE	88.925.651,38	0,200	136,78	183.205,64	183.210,79	-8,74	13,89	0,00
BAISO	RE	34.872.008,04	0,000	0,00	0,00	0,00	0,00	0,00	0,00
BIBBIANO	RE	84.349.528,73	0,500	324,34	434.444,60	434.456,82	-20,72	32,94	0,00
BORETTO	RE	48.218.589,87	0,200	74,16	99.340,48	99.343,27	-4,74	7,53	0,00
BRESCELLO	RE	54.568.034,42	0,300	125,90	168.632,52	168.637,25	-8,05	12,78	0,00
BUSANA	RE	11.381.073,40	0,000	0,00	0,00	0,00	0,00	0,00	0,00
CADELBOSCO DI SOPRA	RE	82.897.185,31	0,400	255,01	341.571,43	341.581,04	-16,29	25,90	0,00
CAMPAGNOLA EMILIA	RE	52.596.246,39	0,000	0,00	0,00	0,00	0,00	0,00	0,00
CAMPEGINE	RE	46.350.145,38	0,200	71,29	95.491,09	95.493,78	-4,55	7,24	0,00
CANOSSA	RE	32.191.415,45	0,200	49,51	66.321,13	66.323,00	-3,16	5,03	0,00
CARPINETI	RE	38.489.819,09	0,000	0,00	0,00	0,00	0,00	0,00	0,00
CASALGRANDE	RE	167.410.237,21	0,000	0,00	0,00	0,00	0,00	0,00	0,00
CASINA	RE	38.664.786,94	0,400	118,94	159.315,26	159.319,74	-7,60	12,08	0,00
CASTELLARANO	RE	143.740.620,37	0,000	0,00	0,00	0,00	0,00	0,00	0,00
CASTELNOVO DI SOTTO	RE	78.679.280,78	0,200	121,02	162.095,93	162.100,49	-7,73	12,29	0,00
CASTELNOVO NE' MONTI	RE	101.200.263,91	0,200	155,65	208.493,92	208.499,79	-9,94	15,81	0,00
CAVRIAGO	RE	104.593.436,87	0,000	0,00	0,00	0,00	0,00	0,00	0,00
COLLAGNA	RE	8.082.462,67	0,000	0,00	0,00	0,00	0,00	0,00	0,00
CORREGGIO	RE	251.867.041,79	0,000	0,00	0,00	0,00	0,00	0,00	0,00
FABBRICO	RE	68.818.350,23	0,150	79,39	106.335,26	106.338,24	-5,08	8,06	0,00
GATTATICO	RE	55.609.633,99	0,200	85,53	114.567,59	114.570,82	-5,46	8,69	0,00
GUALTIERI	RE	68.711.799,49	0,200	105,68	141.560,82	141.564,80	-6,75	10,73	0,00
GUASTALLA	RE	162.736.025,97	0,000	0,00	0,00	0,00	0,00	0,00	0,00
LIGONCHIO	RE	9.335.336,50	0,400	28,72	38.465,53	38.466,61	-1,83	2,91	0,00
LUZZARA	RE	88.251.161,77	0,300	203,61	272.724,05	272.731,72	-13,01	20,68	0,00
MONTECCHIO EMILIA	RE	100.564.681,06	0,000	0,00	0,00	0,00	0,00	0,00	0,00
NOVELLARA	RE	131.236.050,76	0,200	201,85	270.373,98	270.381,58	-12,90	20,50	0,00
POVIGLIO	RE	67.417.999,56	0,200	103,69	138.895,31	138.899,21	-6,63	10,53	0,00
QUATTRO CASTELLA	RE	129.803.434,44	0,200	199,65	267.422,49	267.430,01	-12,76	20,28	0,00
RAMISETO	RE	11.261.584,39	0,000	0,00	0,00	0,00	0,00	0,00	0,00
REGGIOLO	RE	87.063.350,67	0,200	133,91	179.368,89	179.373,94	-8,55	13,60	0,00
REGGIO NELL'EMILIA	RE	1.888.528.012,62	0,200	2.904,72	3.890.766,56	3.890.875,93	-185,64	295,01	0,00
RIO SALICETO	RE	57.841.314,49	0,200	88,97	119.165,32	119.168,66	-5,69	9,03	0,00
ROLO	RE	37.949.277,74	0,200	58,37	78.183,54	78.185,73	-3,73	5,92	0,00
RUBIERA	RE	134.876.909,73	0,000	0,00	0,00	0,00	0,00	0,00	0,00
SAN MARTINO IN RIO	RE	69.701.131,04	0,000	0,00	0,00	0,00	0,00	0,00	0,00
SAN POLO D'ENZA	RE	54.860.294,28	0,000	0,00	0,00	0,00	0,00	0,00	0,00
SANTILARIO D'ENZA	RE	111.753.239,99	0,200	171,89	230.235,28	230.241,75	-10,99	17,46	0,00
SCANDIANO	RE	257.733.111,08	0,200	396,42	530.984,64	530.999,57	-25,33	40,26	0,00
TOANO	RE	37.879.590,66	0,000	0,00	0,00	0,00	0,00	0,00	0,00
VETTO	RE	18.595.435,04	0,000	0,00	0,00	0,00	0,00	0,00	0,00
VEZZANO SUL CROSTOLO	RE	38.871.842,77	0,200	59,79	80.084,20	80.086,46	-3,82	6,08	0,00
VIANO	RE	30.499.679,80	0,000	0,00	0,00	0,00	0,00	0,00	0,00
VILLA MINOZZO	RE	33.294.381,47	0,200	51,21	68.593,45	68.595,38	-3,27	5,20	0,00
BELLARIA-IGEA MARINA	RN	107.659.827,92	0,000	0,00	0,00	0,00	0,00	0,00	0,00
CATTOLICA	RN	141.468.191,94	0,200	217,59	291.454,37	291.462,56	-13,91	22,10	0,00

XIV LEGISLATURA - DISEGNI DI LEGGE E RELAZIONI - DOCUMENTI

Descrizione	Sigla	Imponibile 1999 (1)	Aliquota 2002	Parametro a milione	1° 2° 3° 4° 5° 6° e 7° RATA CALCOLATE 1.339.500.000	1° 2° 3° 4° 5° 6° e 7° RATA PAGATE 1.337.815.360,86	Recuperi derivanti da anni precedenti	Rimborsi derivanti da variazioni intervenute in corso d'anno	Debito residuo da recuperare con rimborso diretto (2)
CORIANO	RN	63.714.965,37	0,000	0,00	0,00	0,00	0,00	0,00	0,00
GEMMANO	RN	6.496.558,85	0,000	0,00	0,00	0,00	0,00	0,00	0,00
MISANO ADRIATICO	RN	76.044.348,15	0,000	0,00	0,00	0,00	0,00	0,00	0,00
MONDAINO	RN	10.647.240,31	0,500	40,94	54.838,91	54.840,45	-2,61	4,15	0,00
MONTE COLOMBO	RN	12.122.803,12	0,000	0,00	0,00	0,00	0,00	0,00	0,00
MONTEFIORE CONCA	RN	12.292.711,24	0,200	18,91	25.325,58	25.326,30	-1,20	1,92	0,00
MONTEGRIDOLFO	RN	6.961.899,94	0,500	26,77	35.857,46	35.858,46	-1,72	2,72	0,00
MONTESCUDO	RN	13.101.151,18	0,000	0,00	0,00	0,00	0,00	0,00	0,00
MORCIANO DI ROMAGNA	RN	48.512.292,71	0,200	74,62	99.945,58	99.948,39	-4,77	7,58	0,00
POGGIO BERNI	RN	21.472.687,69	0,000	0,00	0,00	0,00	0,00	0,00	0,00
RICCIONE	RN	286.489.394,56	0,000	0,00	0,00	0,00	0,00	0,00	0,00
RIMINI	RN	1.263.606.533,70	0,000	0,00	0,00	0,00	0,00	0,00	0,00
SALUDECIO	RN	16.288.012,52	0,500	62,63	83.891,87	83.894,24	-4,00	6,37	0,00
SAN CLEMENTE	RN	22.816.045,80	0,000	0,00	0,00	0,00	0,00	0,00	0,00
SAN GIOVANNI IN MARIGNANO	RN	62.735.047,28	0,200	96,49	129.247,44	129.251,08	-6,16	9,80	0,00
SANTARCANGELO DI ROMAGNA	RN	161.432.950,98	0,200	248,30	332.585,98	332.595,32	-15,87	25,21	0,00
TORRIANA	RN	7.911.847,52	0,000	0,00	0,00	0,00	0,00	0,00	0,00
VERUCCHIO	RN	62.712.498,77	0,000	0,00	0,00	0,00	0,00	0,00	0,00
ANGHIARI	AR	46.178.095,51	0,000	0,00	0,00	0,00	0,00	0,00	0,00
AREZZO	AR	1.012.307.221,10	0,200	1.557,02	2.085.566,68	2.085.625,31	-99,51	158,14	0,00
BADIA TEDALDA	AR	8.899.477,35	0,000	0,00	0,00	0,00	0,00	0,00	0,00
BIBBIENA	AR	114.908.823,67	0,000	0,00	0,00	0,00	0,00	0,00	0,00
BUCINE	AR	82.664.869,57	0,100	63,57	85.153,55	85.155,94	-4,07	6,46	0,00
CAPOLONA	AR	41.582.921,80	0,500	159,90	214.174,01	214.180,04	-10,21	16,24	0,00
CAPRESE MICHELANGELO	AR	11.648.577,94	0,000	0,00	0,00	0,00	0,00	0,00	0,00
CASTEL FOCOGNANO	AR	28.186.838,61	0,300	65,03	87.106,26	87.108,70	-4,17	6,61	0,00
CASTELFRANCO DI SOPRA	AR	23.999.322,41	0,450	83,05	111.248,26	111.251,39	-5,31	8,44	0,00
CASTEL SAN NICCOLO'	AR	23.481.862,55	0,200	36,12	48.377,59	48.378,95	-2,31	3,67	0,00
CASTIGLION FIBOCCHI	AR	18.258.978,86	0,500	70,21	94.043,40	94.046,05	-4,49	7,14	0,00
CASTIGLION FIORENTINO	AR	100.375.645,96	0,400	308,77	413.590,07	413.601,69	-19,74	31,36	0,00
CAVRIGLIA	AR	68.534.554,07	0,300	158,12	211.793,49	211.799,44	-10,10	16,05	0,00
CHITIGNANO	AR	7.486.297,88	0,200	11,51	15.423,36	15.423,79	-0,74	1,17	0,00
CHIUSI DELLA VERNA	AR	19.595.718,57	0,400	60,28	80.742,64	80.744,91	-3,85	6,12	0,00
CIVITELLA IN VAL DI CHIANA	AR	73.219.695,08	0,200	112,62	150.848,04	150.852,29	-7,19	11,44	0,00
CORTONA	AR	184.755.334,74	0,400	568,34	761.270,02	761.291,41	-36,33	57,72	0,00
FOIANO DELLA CHIANA	AR	68.488.377,14	0,500	263,35	352.751,31	352.761,23	-16,83	26,75	0,00
LATERINA	AR	32.114.533,61	0,500	123,49	165.406,81	165.411,45	-7,90	12,54	0,00
LORO CIUFFENNA	AR	45.311.115,19	0,500	174,23	233.376,17	233.382,73	-11,13	17,69	0,00
LUCIGNANO	AR	28.388.237,18	0,500	109,16	146.214,41	146.218,51	-6,98	11,08	0,00
MARCIANO DELLA CHIANA	AR	21.072.846,25	0,400	64,82	86.829,03	86.831,47	-4,14	6,58	0,00
MONTIGNANO	AR	4.347.533,66	0,000	0,00	0,00	0,00	0,00	0,00	0,00
MONTERCHI	AR	14.502.514,63	0,200	22,31	29.878,25	29.879,08	-1,43	2,26	0,00
MONTE SAN SAVINO	AR	68.114.416,89	0,200	104,77	140.330,09	140.334,04	-6,69	10,64	0,00
MONTEVARCHI	AR	221.260.595,89	0,500	850,80	1.139.608,90	1.139.640,94	-54,37	86,41	0,00
ORTIGNANO RAGGIOLO	AR	6.738.660,93	0,200	10,36	13.883,05	13.883,45	-0,65	1,05	0,00
PERGINE VALDARNO	AR	27.443.204,72	0,400	84,42	113.077,59	113.080,77	-5,39	8,57	0,00
PIAN DI SCO	AR	45.701.645,43	0,500	175,73	235.387,60	235.394,20	-11,24	17,84	0,00
PIEVE SANTO STEFANO	AR	28.913.150,54	0,000	0,00	0,00	0,00	0,00	0,00	0,00
POPPI	AR	52.342.189,88	0,400	161,01	215.671,95	215.678,01	-10,29	16,35	0,00
PRATOVECCHIO	AR	28.715.990,02	0,200	44,17	59.161,00	59.162,66	-2,82	4,48	0,00
SAN GIOVANNI VALDARNO	AR	199.561.988,26	0,500	767,36	1.027.849,60	1.027.878,49	-49,04	77,93	0,00
SANSEPOLCRO	AR	159.465.638,06	0,250	306,59	410.666,12	410.677,67	-19,59	31,14	0,00
SESTINO	AR	8.859.004,68	0,200	13,63	18.251,42	18.251,93	-0,87	1,38	0,00
STIA	AR	27.757.153,19	0,400	85,39	114.371,20	114.374,41	-5,46	8,67	0,00
SUBBIANO	AR	47.048.499,95	0,500	180,91	242.324,62	242.331,43	-11,56	18,37	0,00
TALLA	AR	9.697.727,07	0,500	37,29	49.948,41	49.949,81	-2,38	3,78	0,00
TERRANUOVA BRACCIOLINI	AR	103.141.613,51	0,400	317,28	424.987,00	424.998,95	-20,27	32,22	0,00
BAGNO A RIPOLI	FI	319.036.251,66	0,400	981,41	1.314.564,13	1.314.601,08	-62,72	99,67	0,00
BARBERINO DI MUGELLO	FI	87.825.720,59	0,500	337,71	452.348,83	452.361,55	-21,58	34,30	0,00
BARBERINO VAL D'ELSA	FI	38.579.056,64	0,000	0,00	0,00	0,00	0,00	0,00	0,00
BORG SAN LORENZO	FI	154.635.846,76	0,350	416,23	557.519,39	557.535,06	-26,60	42,27	0,00
CALENZANO	FI	160.787.147,97	0,000	0,00	0,00	0,00	0,00	0,00	0,00
CAMPI BISENZIO	FI	346.039.551,82	0,400	1.064,48	1.425.829,12	1.425.869,20	-68,03	108,11	0,00
CAPRAIA E LIMITE	FI	55.662.368,37	0,200	85,61	114.676,24	114.679,45	-5,48	8,69	0,00
CASTELFIORENTINO	FI	150.186.613,95	0,300	346,50	464.124,20	464.137,25	-22,14	35,19	0,00
CERRETO GUIDI	FI	80.174.108,98	0,400	246,63	330.351,18	330.360,47	-15,76	25,05	0,00
CERTALDO	FI	140.195.694,82	0,400	431,27	577.665,49	577.681,72	-27,57	43,80	0,00
DICOMANO	FI	43.148.838,75	0,500	165,92	222.239,31	222.245,56	-10,60	16,85	0,00
EMPOLI	FI	451.828.121,08	0,200	694,95	930.861,36	930.887,53	-44,42	70,59	0,00
FIESOLE	FI	200.264.220,38	0,500	770,06	1.031.466,47	1.031.495,45	-49,22	78,20	0,00
FIGLINE VALDARNO	FI	156.170.716,89	0,500	600,51	804.361,65	804.384,26	-38,38	60,99	0,00

XIV LEGISLATURA - DISEGNI DI LEGGE E RELAZIONI - DOCUMENTI

Descrizione	Sigla	Imponibile 1999 (1)	Aliquota 2002	Parametro a milione	1° 2° 3° 4° 5° 6° e 7° RATA CALCOLATE 1.339.500.000	1° 2° 3° 4° 5° 6° e 7° RATA PAGATE 1.337.815.360,86	Recuperi derivanti da anni precedenti	Rimborsi derivanti da variazioni intervenute in corso d'anno	Debito residuo da recuperare con rimborso diretto (2)
FIRENZE	FI	4.934.700.482,37	0,300	11.385,01	15.249.787,83	15.250.216,46	-727,65	1.156,28	0,00
FIRENZUOLA	FI	44.317.191,30	0,200	68,16	91.302,78	91.305,34	-4,36	6,92	0,00
FUCECCHIO	FI	195.385.378,59	0,300	450,78	603.802,71	603.819,69	-28,80	45,78	0,00
GAMBASSI TERME	FI	41.370.374,48	0,300	95,45	127.847,56	127.851,16	-6,10	9,70	0,00
GREVE IN CHIANTI	FI	128.517.325,58	0,500	494,18	661.932,07	661.950,68	-31,58	50,19	0,00
IMPRUNETA	FI	185.367.220,48	0,500	712,78	954.739,05	954.765,89	-45,56	72,40	0,00
INCISA IN VAL D'ARNO	FI	48.346.497,65	0,500	185,90	249.009,99	249.016,99	-1,88	18,88	0,00
LASTRA A SIGNA	FI	175.232.170,10	0,400	539,05	722.030,56	722.050,86	-34,45	54,75	0,00
LONDA	FI	15.266.244,38	0,400	46,96	62.903,37	62.905,14	-3,00	4,77	0,00
MARRADI	FI	31.410.566,71	0,500	120,78	161.781,01	161.785,57	-7,71	12,27	0,00
MONTAIONE	FI	30.582.516,90	0,200	47,04	63.006,43	63.008,20	-3,00	4,77	0,00
MONTELUPO FIORENTINO	FI	103.957.948,01	0,400	319,79	428.350,66	428.362,71	-20,43	32,48	0,00
MONTESPERTOLI	FI	102.871.210,11	0,400	316,45	423.872,85	423.884,76	-20,23	32,14	0,00
PALAZZUOLO SUL SENIO	FI	11.176.213,03	0,500	42,98	57.563,41	57.565,02	-2,75	4,36	0,00
PELAGO	FI	73.320.951,11	0,400	225,55	302.113,29	302.121,78	-14,41	22,90	0,00
PONTASSIEVE	FI	229.291.982,01	0,500	881,68	1.180.974,78	1.181.007,97	-56,35	89,54	0,00
REGGELLO	FI	127.218.515,50	0,500	489,18	653.242,53	653.260,96	-31,26	49,69	0,00
RIGNANO SULL'ARNO	FI	72.400.187,47	0,500	278,39	372.899,21	372.909,68	-17,80	28,27	0,00
RUFINA	FI	63.961.719,18	0,400	196,76	263.549,30	263.556,70	-12,58	19,98	0,00
SAN CASCIANO IN VAL DI PESA	FI	170.043.318,86	0,500	653,85	875.812,87	875.837,49	-41,78	66,40	0,00
SAN GODENZO	FI	9.159.071,82	0,500	35,22	47.174,06	47.175,38	-2,26	3,58	0,00
SAN PIERO A SIEVE	FI	35.770.230,91	0,500	137,54	184.235,58	184.240,75	-8,80	13,97	0,00
SCANDICCI	FI	538.182.531,88	0,400	1.655,54	2.217.539,36	2.217.601,69	-105,81	168,14	0,00
SCARPERIA	FI	61.547.864,19	0,500	236,67	317.003,99	317.012,89	-15,13	24,03	0,00
SESTO FIORENTINO	FI	550.066.841,40	0,300	1.269,08	1.699.880,82	1.699.928,60	-81,11	128,89	0,00
SIGNA	FI	137.955.129,71	0,500	530,47	710.541,75	710.561,73	-33,90	53,88	0,00
TAVARNELLE VAL DI PESA	FI	69.359.713,26	0,400	213,36	285.791,31	285.799,35	-13,63	21,67	0,00
VAGLIA	FI	55.590.398,55	0,400	171,01	229.055,92	229.062,35	-10,94	17,37	0,00
VICCHIO	FI	62.558.801,20	0,350	168,39	225.547,59	225.553,93	-10,77	17,11	0,00
VINCI	FI	129.065.976,34	0,500	496,29	664.757,92	664.776,60	-31,72	50,40	0,00
ARCIDOSO	GR	33.913.421,68	0,500	130,40	174.672,03	174.676,95	-8,33	13,25	0,00
CAMPAGNATICO	GR	15.500.633,18	0,000	0,00	0,00	0,00	-216,38	0,00	-216,38
CAPALBIO	GR	26.786.245,20	0,000	0,00	0,00	0,00	0,00	0,00	0,00
CASTEL DEL PIANO	GR	36.902.743,94	0,200	56,76	76.027,45	76.029,59	-3,62	5,76	0,00
CASTELL'AZZARA	GR	14.020.451,69	0,400	43,13	57.770,18	57.771,81	-2,75	4,38	0,00
CASTIGLIONE DELLA PESCAIA	GR	61.664.417,67	0,000	0,00	0,00	0,00	0,00	0,00	0,00
CINIGIANO	GR	18.866.756,70	0,400	58,04	77.739,01	77.741,20	-3,71	5,90	0,00
CIVITELLA PAGANICO	GR	21.400.506,64	0,000	0,00	0,00	0,00	0,00	0,00	0,00
FOLLONICA	GR	188.909.116,50	0,200	290,56	389.192,68	389.203,63	-18,56	29,51	0,00
GAVORRANO	GR	57.782.247,31	0,400	177,75	238.087,26	238.093,95	-11,36	18,05	0,00
GROSSETO	GR	710.048.918,80	0,200	1.092,12	1.462.850,74	1.462.891,86	-69,80	110,92	0,00
ISOLA DEL GIGLIO	GR	12.736.405,05	0,000	0,00	0,00	0,00	0,00	0,00	0,00
MAGLIANO IN TOSCANA	GR	23.174.114,15	0,000	0,00	0,00	0,00	0,00	0,00	0,00
MANCIANO	GR	46.551.829,03	0,200	71,60	95.906,61	95.909,30	-4,58	7,27	0,00
MASSA MARITTIMA	GR	74.464.003,47	0,400	229,06	306.823,15	306.831,77	-14,64	23,26	0,00
MONTESANT'ARCA	GR	93.195.657,63	0,200	143,34	192.002,74	192.008,12	-9,17	14,55	0,00
MONTEROTONDO MARITTIMO	GR	8.514.651,88	0,000	0,00	0,00	0,00	0,00	0,00	0,00
MONTIERI	GR	9.119.741,05	0,000	0,00	0,00	0,00	0,00	0,00	0,00
ORBETTELLO	GR	120.666.453,03	0,200	185,60	248.598,37	248.605,35	-11,87	18,85	0,00
PITIGLIANO	GR	28.884.498,03	0,200	44,43	59.508,17	59.509,83	-2,85	4,51	0,00
ROCCALBEGNA	GR	8.186.992,00	0,400	25,18	33.733,87	26.287,23	-7.449,19	2,55	0,00
ROCCASTRADA	GR	63.545.265,90	0,500	244,35	327.291,67	326.040,57	-1.275,91	24,81	0,00
SANTA FIORA	GR	22.716.449,67	0,500	87,35	117.001,71	117.005,00	-5,58	8,87	0,00
SCANSANO	GR	26.333.496,36	0,200	40,50	54.252,58	54.254,10	-2,59	4,11	0,00
SCARLINO	GR	23.728.234,18	0,000	0,00	0,00	0,00	0,00	0,00	0,00
SEGGIANO	GR	7.862.697,87	0,200	12,09	16.198,82	15.171,33	-1.028,72	1,23	0,00
SEMPRONIANO	GR	9.810.675,68	0,400	30,18	40.424,13	40.425,26	-1,94	3,07	0,00
SORANO	GR	23.573.959,73	0,500	90,65	121.418,33	121.026,93	-400,61	9,21	0,00
BIBBONA	LI	21.483.223,93	0,000	0,00	0,00	0,00	0,00	0,00	0,00
CAMPAGLIA MARITTIMA	LI	100.810.211,90	0,400	310,11	415.380,66	415.392,35	-19,81	31,50	0,00
CAMPO NELL'ELBA	LI	32.535.100,99	0,000	0,00	0,00	0,00	0,00	0,00	0,00
CAPOLIVERI	LI	26.011.086,78	0,400	80,01	107.176,67	107.179,68	-5,11	8,12	0,00
CAPRAIA ISOLA	LI	3.054.623,58	0,200	4,70	6.293,17	6.293,35	-0,30	0,48	0,00
CASTAGNETO CARDUCCI	LI	66.065.417,53	0,200	101,61	136.108,72	136.112,55	-6,49	10,32	0,00
CECINA	LI	238.777.228,90	0,400	734,52	983.863,06	983.890,70	-46,95	74,59	0,00
COLLESALVETTI	LI	129.954.759,93	0,400	399,76	535.468,50	535.483,55	-25,55	40,60	0,00
LIVORNO	LI	1.605.278.767,42	0,400	4.938,12	6.614.426,61	6.614.612,52	-315,61	501,52	0,00
MARCIANA	LI	16.884.295,58	0,000	0,00	0,00	0,00	0,00	0,00	0,00
MARCIANA MARINA	LI	15.841.324,82	0,200	24,37	32.636,48	32.637,39	-1,56	2,47	0,00
PIOMBINO	LI	326.226.755,57	0,500	1.254,41	1.680.240,06	1.680.287,29	-80,17	127,40	0,00
PORTO AZZURRO	LI	24.411.013,44	0,400	75,09	100.583,68	100.586,51	-4,79	7,62	0,00

XIV LEGISLATURA - DISEGNI DI LEGGE E RELAZIONI - DOCUMENTI

Descrizione	Stigla	Imponibile 1999 (1)	Aliquota 2002	Parametro a milione	1° 2° 3° 4° 5° 6° e 7° RATA CALCOLATE 1.339.500,000	1° 2° 3° 4° 5° 6° e 7° RATA PAGATE 1.337.815.360,86	Recuperi derivanti da anni precedenti	Rimborsi derivanti da variazioni intervenute in corso d'anno	Debito residuo da recuperare con rimborso diretto (2)
PORTOFERRAIO	LI	111.659.255,17	0,500	429,35	575.104,13	575.120,29	-27,45	43,61	0,00
RIO MARINA	LI	16.754.813,64	0,500	64,43	86.296,13	86.298,56	-4,11	6,54	0,00
RIO NELL'ELBA	LI	7.112.335,06	0,000	0,00	0,00	0,00	0,00	0,00	0,00
ROSIGNANO MARITTIMO	LI	266.908.357,31	0,000	0,00	0,00	0,00	0,00	0,00	0,00
SAN VINCENZO	LI	60.453.417,14	0,500	232,46	311.367,02	311.375,77	-14,86	23,61	0,00
SASSETTA	LI	3.844.366,23	0,500	14,78	19.800,51	19.801,06	-0,95	1,50	0,00
SUVERETO	LI	21.903.132,83	0,400	67,38	90.250,15	90.252,68	-4,31	6,84	0,00
ALTOPASCIO	LU	85.020.352,53	0,200	130,77	175.159,90	175.164,82	-8,36	13,28	0,00
BAGNI DI LUCCA	LU	50.945.387,27	0,000	0,00	0,00	0,00	0,00	0,00	0,00
BARGA	LU	90.119.731,75	0,400	277,22	371.331,36	369.887,58	-1.471,94	28,16	0,00
BORGIO A MOZZANO	LU	63.942.504,92	0,200	98,35	131.735,06	131.738,77	-6,28	9,99	0,00
CAMAIORE	LU	234.718.051,20	0,200	361,02	483.568,75	483.582,33	-23,08	36,66	0,00
CAMPORGIANO	LU	17.813.899,40	0,500	68,50	91.750,99	91.753,55	-4,39	6,95	0,00
CAPANNO	LU	408.446.029,74	0,200	628,23	841.485,09	841.508,74	-40,15	63,80	0,00
CAREGGINE	LU	3.731.590,64	0,000	0,00	0,00	0,00	0,00	0,00	0,00
CASTELNUOVO DI GARFAGNANA	LU	54.184.319,85	0,500	208,35	279.077,85	279.085,69	-13,32	21,16	0,00
CASTIGLIONE DI GARFAGNANA	LU	13.031.874,17	0,500	50,11	67.121,03	66.564,38	-561,74	5,09	0,00
COREGLIA ANTELMINELLI	LU	39.151.176,75	0,000	0,00	0,00	0,00	0,00	0,00	0,00
FABBRICHE DI VALLICO	LU	3.697.290,67	0,400	11,37	15.234,40	14.298,53	-937,03	1,16	0,00
FORTE DEI MARMI	LU	83.339.649,95	0,200	128,18	171.697,28	171.702,10	-8,20	13,02	0,00
FOSCIANDORA	LU	4.425.137,51	0,500	17,02	22.791,80	20.768,32	-2.025,21	1,73	0,00
GALLICANO	LU	29.596.175,64	0,000	0,00	0,00	0,00	0,00	0,00	0,00
GIUNCUGNANO	LU	3.016.021,01	0,500	11,60	15.534,09	15.534,53	-0,74	1,18	0,00
LUCCA	LU	935.914.956,08	0,500	3.598,80	4.820.456,20	4.820.591,69	-230,01	365,50	0,00
MASSAROSA	LU	150.584.590,48	0,400	463,22	620.472,13	620.489,57	-29,61	47,05	0,00
MINUCCIANO	LU	16.268.807,04	0,400	50,05	67.034,35	67.036,23	-3,20	5,08	0,00
MOLAZZANA	LU	8.026.520,06	0,400	24,69	33.072,67	31.878,66	-1.196,51	2,50	0,00
MONTECARLO	LU	37.230.019,06	0,200	57,26	76.701,72	76.703,87	-3,66	5,81	0,00
PESCAGLIA	LU	27.569.319,88	0,500	106,01	141.996,55	142.000,54	-6,78	10,77	0,00
PIAZZA AL SERCHIO	LU	18.342.672,25	0,500	70,53	94.474,45	94.477,10	-4,51	7,16	0,00
PIETRASANTA	LU	198.954.736,17	0,400	612,02	819.777,55	819.800,59	-39,11	62,15	0,00
PIEVE FOSCIANA	LU	18.238.312,32	0,200	28,05	37.574,77	37.575,82	-1,80	2,85	0,00
PORCARI	LU	63.186.611,37	0,200	97,19	130.177,77	130.181,42	-6,22	9,87	0,00
SAN ROMANO IN GARFAGNANA	LU	9.940.672,01	0,500	38,22	51.199,71	51.201,15	-2,44	3,88	0,00
SERAVEZZA	LU	91.978.468,91	0,500	353,68	473.737,68	473.751,00	-22,60	35,92	0,00
SILLANO	LU	5.549.883,54	0,500	21,34	28.584,83	27.667,66	-919,33	2,16	0,00
STAZZEMA	LU	20.195.913,79	0,300	46,59	62.411,77	57.032,27	-5.384,23	4,73	0,00
VAGLI SOTTO	LU	7.857.190,37	0,500	30,21	40.468,68	39.739,97	-731,78	3,07	0,00
VERGEMOLI	LU	2.473.013,06	0,500	9,51	12.737,32	12.354,61	-383,68	0,97	0,00
VIAREGGIO	LU	562.503.057,42	0,100	432,59	579.437,55	579.453,85	-27,64	43,94	0,00
VILLA BASILICA	LU	14.492.324,93	0,500	55,73	74.643,13	67.126,59	-7.522,20	5,66	0,00
VILLA COLLEMANDINA	LU	9.434.434,25	0,500	36,28	48.592,31	46.574,48	-2.021,52	3,69	0,00
AULLA	MS	84.163.767,45	0,500	323,63	433.487,85	433.500,03	-20,69	32,87	0,00
BAGNONE	MS	15.319.967,77	0,000	0,00	0,00	0,00	0,00	0,00	0,00
CARRARA	MS	573.009.928,37	0,000	0,00	0,00	0,00	0,00	0,00	0,00
CASOLA IN LUNIGIANA	MS	10.372.780,66	0,500	39,89	53.425,30	51.530,09	-1.899,26	4,05	0,00
COMANO	MS	6.054.314,22	0,500	23,28	31.182,92	30.879,13	-306,15	2,36	0,00
FILATTIERA	MS	19.138.149,64	0,200	29,44	39.428,63	38.904,65	-526,97	2,99	0,00
FIVIZZANO	MS	70.269.063,20	0,500	270,20	361.922,77	361.932,94	-17,27	27,44	0,00
FOSDINOVO	MS	34.064.324,71	0,400	104,79	140.359,41	140.363,36	-6,70	10,65	0,00
LICCIANA NARDI	MS	35.857.499,21	0,200	55,15	73.874,03	73.876,10	-3,53	5,60	0,00
MASSA	MS	557.148.370,32	0,350	1.499,65	2.008.725,81	2.008.782,28	-95,84	152,31	0,00
MONTIGNOSO	MS	71.689.727,67	0,000	0,00	0,00	0,00	0,00	0,00	0,00
MULAZZO	MS	18.740.984,47	0,000	0,00	0,00	0,00	0,00	0,00	0,00
PODENZANA	MS	14.271.956,39	0,500	54,88	73.508,10	73.510,18	-3,50	5,58	0,00
PONTREMOLI	MS	75.407.917,80	0,500	289,96	388.390,59	388.401,50	-18,53	29,44	0,00
TRESANA	MS	14.734.912,49	0,400	45,33	60.714,06	60.137,59	-581,08	4,61	0,00
VILLAFRANCA IN LUNIGIANA	MS	37.277.845,03	0,500	143,34	192.000,58	190.556,05	-1.459,09	14,56	0,00
ZERI	MS	8.913.942,79	0,500	34,28	45.911,51	45.036,00	-878,99	3,48	0,00
BIENTINA	PI	51.156.803,03	0,000	0,00	0,00	0,00	0,00	0,00	0,00
BUTI	PI	46.385.512,35	0,200	71,35	95.563,95	95.566,64	-4,56	7,25	0,00
CALCI	PI	58.451.318,26	0,500	224,76	301.055,16	301.063,62	-14,37	22,83	0,00
CALCINAIA	PI	86.149.537,51	0,400	265,01	354.972,49	354.982,46	-16,94	26,91	0,00
CAPANNO	PI	42.207.096,12	0,400	129,84	173.911,07	173.915,95	-8,30	13,18	0,00
CASALE MARITTIMO	PI	8.949.791,09	0,400	27,53	36.876,92	36.877,96	-1,76	2,80	0,00
CASCIANA TERME	PI	30.190.190,42	0,400	92,87	124.396,32	124.399,82	-5,93	9,43	0,00
CASCINA	PI	334.629.930,74	0,400	1.029,38	1.378.816,67	1.378.855,42	-65,79	104,54	0,00
CASTELFRANCO DI SOTTO	PI	100.636.313,63	0,400	309,58	414.664,12	414.675,77	-19,79	31,44	0,00
CASTELLINA MARITTIMA	PI	13.558.140,14	0,400	41,71	55.865,27	55.866,85	-2,66	4,24	0,00
CASTELNUOVO DI VAL DI CECINA	PI	21.365.144,84	0,000	0,00	0,00	0,00	0,00	0,00	0,00
CHIANNI	PI	10.788.829,04	0,500	41,49	55.568,16	55.569,73	-2,65	4,22	0,00

XIV LEGISLATURA - DISEGNI DI LEGGE E RELAZIONI - DOCUMENTI

Descrizione	Sigla	Imponibile 1999 (1)	Aliquota 2002	Parametro a milione	1° 2° 3° 4° 5° 6° e 7° RATA CALCOLATE 1.339.500,000	1° 2° 3° 4° 5° 6° e 7° RATA PAGATE 1.337.815.360,86	Recuperi derivanti da anni precedenti	Rimborsi derivanti da variazioni intervenute in corso d'anno	Debito residuo da recuperare con rimborso diretto (2)
CRESPINA	PI	28.863.115,68	0,400	88,79	118.928,23	118.931,57	-5,68	9,02	0,00
FAUGLIA	PI	25.514.641,55	0,400	78,49	105.131,10	105.134,04	-5,03	7,97	0,00
GUARDISTALLO	PI	7.607.363,13	0,200	11,70	15.672,77	15.673,21	-0,75	1,19	0,00
LAJATICO	PI	11.591.249,15	0,000	0,00	0,00	0,00	0,00	0,00	0,00
LARI	PI	62.657.755,38	0,400	192,75	258.176,43	258.183,70	-12,31	19,58	0,00
LORENZANA	PI	8.263.586,17	0,400	25,42	34.049,46	34.050,42	-1,62	2,58	0,00
MONTECATINI VAL DI CECINA	PI	16.101.477,07	0,200	24,77	33.172,45	33.173,39	-1,58	2,52	0,00
MONTESCUDAIO	PI	11.191.403,57	0,000	0,00	0,00	0,00	0,00	0,00	0,00
MONTEVERDI MARITTIMO	PI	5.496.832,05	0,000	0,00	0,00	0,00	0,00	0,00	0,00
MONTEPOLI IN VAL D'ARNO	PI	87.824.166,05	0,200	135,08	180.936,34	180.941,42	-8,64	13,72	0,00
ORCIANO PISANO	PI	3.838.799,86	0,500	14,76	19.771,85	19.772,41	-0,94	1,50	0,00
PALAJA	PI	36.697.076,34	0,300	84,67	113.405,60	113.408,79	-5,41	8,60	0,00
PECCIOLI	PI	39.763.335,69	0,000	0,00	0,00	0,00	0,00	0,00	0,00
PISA	PI	1.123.487.308,59	0,200	1.728,02	2.314.621,13	2.314.686,19	-110,44	175,50	0,00
POMARANCE	PI	60.739.279,13	0,200	93,42	125.135,74	125.139,27	-5,96	9,49	0,00
PONSACCO	PI	102.432.947,88	0,300	236,33	316.550,26	316.559,16	-15,10	24,00	0,00
PONTERERA	PI	274.268.752,29	0,400	843,70	1.130.103,11	1.130.134,88	-53,92	85,69	0,00
RIPARBELLA	PI	8.094.710,96	0,000	0,00	0,00	0,00	0,00	0,00	0,00
SAN GIULIANO TERME	PI	301.688.443,76	0,500	1.160,06	1.553.854,78	1.553.898,44	-74,15	117,81	0,00
SAN MINIATO	PI	252.674.121,38	0,400	777,27	1.041.124,11	1.041.153,36	-49,69	78,94	0,00
SANTA CROCE SULL'ARNO	PI	136.151.491,79	0,000	0,00	0,00	0,00	0,00	0,00	0,00
SANTA LUCE	PI	10.376.691,27	0,500	39,90	53.445,43	53.446,94	-2,54	4,05	0,00
SANTA MARIA A MONTE	PI	95.206.756,29	0,400	292,87	392.292,05	392.303,08	-18,72	29,75	0,00
TERRICCIOLA	PI	30.638.002,96	0,500	117,81	157.801,89	157.806,32	-7,53	11,96	0,00
VECCHIANO	PI	101.176.723,29	0,500	389,05	521.113,56	521.128,21	-24,86	39,51	0,00
VICOPISSANO	PI	69.723.642,88	0,200	107,24	143.645,43	143.649,46	-6,86	10,89	0,00
VOLTERRA	PI	118.687.707,29	0,200	182,55	244.521,75	244.528,62	-11,67	18,54	0,00
ABETONE	PT	5.614.105,99	0,200	8,63	11.566,24	11.566,57	-0,55	0,88	0,00
AGLIANA	PT	124.068.292,13	0,200	190,83	255.606,89	255.614,08	-12,19	19,38	0,00
BUGGIANO	PT	72.307.915,22	0,200	111,22	148.969,58	148.973,77	-7,11	11,30	0,00
CHIESINA UZZANESE	PT	29.928.894,73	0,200	46,03	61.659,83	61.661,56	-2,94	4,67	0,00
CUTIGLIANO	PT	14.034.307,72	0,200	21,59	28.913,64	28.914,44	-1,39	2,19	0,00
LAMPORECCHIO	PT	53.004.520,55	0,400	163,05	218.401,01	218.407,14	-10,43	16,56	0,00
LARCIANO	PT	51.493.525,18	0,500	198,00	265.218,84	265.226,28	-12,67	20,11	0,00
MARLIANA	PT	22.863.005,68	0,500	87,91	117.756,55	117.759,85	-5,62	8,92	0,00
MASSA E COZZILE	PT	61.319.818,52	0,200	94,32	126.331,78	126.335,33	-6,03	9,58	0,00
MONSUMMANO TERME	PT	151.537.141,51	0,500	582,69	780.496,31	780.518,24	-37,25	59,18	0,00
MONTEALE	PT	98.941.059,36	0,300	228,27	305.759,22	305.767,81	-14,59	23,18	0,00
MONTECATINI-TERME	PT	203.876.902,50	0,200	313,58	420.029,47	420.041,28	-20,04	31,85	0,00
PESCIA	PT	159.496.808,81	0,200	245,32	328.597,10	328.606,34	-15,67	24,91	0,00
PIEVE A NIEVOLE	PT	74.733.995,78	0,400	229,89	307.935,63	307.944,27	-14,70	23,34	0,00
PISTOIA	PT	907.497.109,39	0,300	2.093,72	2.804.453,57	2.804.532,39	-133,82	212,64	0,00
PITEGLIO	PT	15.655.436,48	0,400	48,16	64.507,00	63.220,10	-1.291,79	4,89	0,00
PONTE BUGGIANESE	PT	57.539.789,39	0,500	221,25	296.360,29	296.368,62	-14,14	22,47	0,00
QUARRATA	PT	183.355.531,51	0,500	705,04	944.377,79	944.404,33	-45,06	71,60	0,00
SAMBUCA PISTOIESE	PT	13.126.948,72	0,500	50,48	67.610,72	67.612,63	-3,22	5,13	0,00
SAN MARCELLO PISTOIESE	PT	72.337.691,54	0,400	222,52	298.061,85	296.520,85	-1.563,60	22,60	0,00
SERRAVALLE PISTOIESE	PT	83.958.193,33	0,200	129,14	172.971,60	172.976,47	-8,25	13,12	0,00
UZZANO	PT	39.261.991,35	0,400	120,78	161.775,98	161.780,53	-7,71	12,26	0,00
ABBADIA SAN SALVATORE	SI	58.435.076,20	0,300	134,82	180.582,88	180.587,96	-8,62	13,70	0,00
ASCIANO	SI	58.013.505,86	0,200	89,23	119.520,08	119.523,43	-5,71	9,06	0,00
BUONCONVENTO	SI	28.315.444,13	0,200	43,55	58.335,79	58.337,43	-2,79	4,43	0,00
CASOLE D'ELSA	SI	24.395.941,17	0,500	93,81	125.651,98	125.655,50	-6,00	9,52	0,00
CASTELLINA IN CHIANTI	SI	32.272.651,54	0,500	124,10	166.221,19	165.930,66	-303,14	12,61	0,00
CASTELNUOVO BERARDENGA	SI	84.217.705,18	0,500	323,84	433.765,65	433.777,84	-20,70	32,89	0,00
CASTIGLIONE D'ORCIA	SI	19.364.677,45	0,400	59,57	79.790,65	79.792,90	-3,80	6,05	0,00
CETONA	SI	21.946.066,41	0,200	33,75	45.213,54	45.214,81	-2,16	3,43	0,00
CHIANCIANO TERME	SI	63.587.676,82	0,000	0,00	0,00	0,00	0,00	0,00	0,00
CHIUSDINO	SI	14.765.860,13	0,300	34,07	45.631,20	45.632,48	-2,18	3,46	0,00
CHIUSI	SI	80.227.906,23	0,300	185,10	247.929,66	247.936,62	-11,84	18,80	0,00
COLLE DI VAL D'ELSA	SI	191.060.298,93	0,500	734,67	984.061,42	984.089,08	-46,96	74,62	0,00
GAIOLE IN CHIANTI	SI	25.136.398,33	0,500	96,65	129.465,72	123.561,80	-5.913,73	9,81	0,00
MONTALCINO	SI	46.583.745,04	0,500	179,12	239.930,90	239.937,64	-11,45	18,19	0,00
MONTEPULCIANO	SI	134.316.150,12	0,500	516,48	691.799,09	691.818,55	-33,00	52,46	0,00
MONTEPRIGIONI	SI	98.163.294,38	0,400	301,97	404.474,24	404.485,61	-19,30	30,67	0,00
MONTERONI D'ARZIA	SI	67.826.903,27	0,000	0,00	0,00	0,00	0,00	0,00	0,00
MONTICIANO	SI	11.888.154,54	0,400	36,57	48.984,22	48.985,60	-2,33	3,71	0,00
MURLO	SI	16.130.173,48	0,400	49,62	66.463,12	66.464,99	-3,17	5,04	0,00
PIANCASTAGNAIO	SI	34.816.180,08	0,400	107,10	143.457,37	143.461,40	-6,85	10,88	0,00
PIENZA	SI	20.117.098,34	0,200	30,94	41.445,48	41.446,64	-1,98	3,14	0,00
POGGIBONSI	SI	282.090.960,45	0,400	867,76	1.162.333,92	1.162.366,59	-55,46	88,13	0,00

XIV LEGISLATURA - DISEGNI DI LEGGE E RELAZIONI - DOCUMENTI

Descrizione	Sigla	Imponibile 1999 (1)	Aliquota 2002	Parametro a milione	1° 2° 3° 4° 5° 6° e 7° RATA CALCOLATE 1.339.500,000	1° 2° 3° 4° 5° 6° e 7° RATA PAGATE 1.337.815.360,86	Recuperi derivanti da anni precedenti	Rimborsi derivanti da variazioni intervenute in corso d'anno	Debito residuo da recuperare con rimborso diretto (2)
RADDA IN CHIANTI	SI	15.299.281,09	0,500	58,83	78.799,37	78.801,59	-3,76	5,98	0,00
RADICOFANI	SI	8.145.854,14	0,400	25,06	33.564,35	33.436,24	-130,66	2,55	0,00
RADICONDOLI	SI	7.341.161,10	0,400	22,58	30.248,68	30.249,53	-1,44	2,29	0,00
RAPOLANO TERME	SI	46.083.699,07	0,000	0,00	0,00	0,00	0,00	0,00	0,00
SAN CASCIANO DEI BAGNI	SI	13.482.390,37	0,500	51,84	69.441,42	68.581,59	-865,10	5,27	0,00
SAN GIMIGNANO	SI	68.347.638,50	0,200	105,12	140.810,57	140.814,54	-6,71	10,68	0,00
SAN GIOVANNI D'ASSO	SI	6.983.061,76	0,000	0,00	0,00	0,00	0,00	0,00	0,00
SAN QUIRICO D'ORCIA	SI	20.662.703,55	0,000	0,00	0,00	0,00	0,00	0,00	0,00
SARTEANO	SI	35.853.292,67	0,300	82,72	110.798,04	110.801,15	-5,29	8,40	0,00
SIENA	SI	776.314.778,41	0,200	1.194,04	1.599.372,41	1.599.417,36	-76,32	121,27	0,00
SINALUNGA	SI	104.485.711,70	0,500	401,77	538.156,59	538.171,71	-25,68	40,80	0,00
SOVICILLE	SI	84.368.953,19	0,400	259,53	347.635,71	347.645,48	-16,59	26,36	0,00
TORRITA DI SIENA	SI	59.044.467,46	0,000	0,00	0,00	0,00	0,00	0,00	0,00
TREQUANDA	SI	1.1994.757,45	0,000	0,00	0,00	0,00	0,00	0,00	0,00
CANTAGALLO	PO	27.342.207,96	0,500	105,14	140.826,81	139.534,41	-1.303,08	10,68	0,00
CARMIGNANO	PO	108.221.475,83	0,200	166,45	222.959,10	222.965,36	-10,64	16,90	0,00
MONTEMURLO	PO	174.162.835,25	0,400	535,76	717.624,45	717.644,62	-34,24	54,41	0,00
POGGIO A CAJANO	PO	85.208.210,12	0,500	327,64	438.867,28	438.879,61	-20,94	33,27	0,00
PRATO	PO	1.913.156.206,52	0,300	4.413,90	5.912.258,77	5.912.424,94	-282,11	448,28	0,00
VAIANO	PO	93.596.384,80	0,500	359,90	482.070,79	482.084,33	-23,01	36,55	0,00
VERNIO	PO	51.428.914,36	0,500	197,76	264.886,06	264.893,51	-12,64	20,09	0,00
ASSISI	PG	212.538.123,82	0,000	0,00	0,00	0,00	0,00	0,00	0,00
BASTIA UMBRA	PG	159.042.656,76	0,400	489,24	655.322,92	655.341,34	-31,27	49,69	0,00
BETTONA	PG	26.207.502,57	0,400	80,62	107.985,98	107.989,01	-5,16	8,19	0,00
BEVAGNA	PG	35.609.475,43	0,400	109,54	146.726,07	146.730,19	-7,00	11,12	0,00
CAMPELLO SUL CLITUNNO	PG	19.564.729,61	0,200	30,09	40.307,48	40.308,61	-1,92	3,05	0,00
CANNARA	PG	29.783.711,98	0,200	45,81	61.360,74	61.362,46	-2,93	4,65	0,00
CASCIA	PG	17.641.620,75	0,000	0,00	0,00	0,00	0,00	0,00	0,00
CASTEL RITALDI	PG	20.035.121,65	0,500	77,04	103.191,45	103.194,35	-4,93	7,83	0,00
CASTIGLIONE DEL LAGO	PG	106.880.849,26	0,500	410,98	550.492,81	550.508,28	-26,27	41,74	0,00
CERRETO DI SPOLETO	PG	8.619.493,15	0,000	0,00	0,00	0,00	0,00	0,00	0,00
CITERNA	PG	24.617.426,81	0,200	37,86	50.717,10	50.718,53	-2,42	3,85	0,00
CITTA' DELLA PIEVE	PG	56.578.557,23	0,500	217,56	291.409,44	291.417,63	-13,91	22,10	0,00
CITTA' DI CASTELLO	PG	337.832.507,35	0,400	1.039,23	1.392.012,64	1.392.051,77	-66,42	105,55	0,00
COLLAZZONE	PG	20.047.604,93	0,200	30,83	41.302,29	41.303,46	-1,96	3,13	0,00
CORCIANO	PG	136.172.751,22	0,200	209,45	280.544,62	280.552,50	-13,39	21,27	0,00
COSTACCIARO	PG	9.548.387,36	0,290	21,30	28.523,96	28.524,76	-1,36	2,16	0,00
DERUTA	PG	64.095.276,49	0,400	197,17	264.099,62	264.107,05	-12,60	20,03	0,00
FOLIGNO	PG	493.602.813,14	0,300	1.138,81	1.525.389,07	1.525.431,95	-72,78	115,66	0,00
FOSSATO DI VICO	PG	20.560.503,96	0,000	0,00	0,00	0,00	0,00	0,00	0,00
FRATTA TODINA	PG	12.542.154,25	0,400	38,58	51.678,98	51.680,43	-2,47	3,92	0,00
GIANO DELL'UMBRIA	PG	24.259.815,01	0,200	37,31	49.980,35	49.981,76	-2,38	3,79	0,00
GUALDO CATTANEO	PG	40.261.418,60	0,500	154,81	207.367,57	207.373,40	-9,89	15,72	0,00
GUALDO TADINO	PG	127.428.526,50	0,200	196,00	262.529,69	262.537,08	-12,52	19,91	0,00
GUBBIO	PG	251.187.916,97	0,400	772,70	1.035.000,32	1.035.029,41	-49,38	78,47	0,00
LISCIANO NICCONE	PG	3.216.782,78	0,400	9,90	13.254,52	11.836,29	-1.419,24	1,01	0,00
MAGIONE	PG	101.677.886,86	0,500	390,97	523.694,81	523.709,52	-25,00	39,71	0,00
MARSCIANO	PG	130.629.480,91	0,500	502,30	672.810,81	672.829,71	-32,11	51,01	0,00
MASSA MARTANA	PG	27.092.027,45	0,200	41,67	55.815,29	55.816,87	-2,66	4,24	0,00
MONTE CASTELLO DI VIBIO	PG	11.436.061,60	0,500	43,97	58.901,76	58.484,73	-421,50	4,47	0,00
MONTEFALCO	PG	39.735.726,94	0,500	152,79	204.659,97	204.665,72	-9,77	15,52	0,00
MONTELEONE DI SPOLETO	PG	2.997.072,21	0,000	0,00	0,00	0,00	0,00	0,00	0,00
MONTE SANTA MARIA TIBERINA	PG	8.273.454,12	0,500	31,81	42.612,65	42.613,84	-2,04	3,23	0,00
MONTONE	PG	11.334.963,10	0,400	34,87	46.704,84	46.706,15	-2,23	3,34	0,00
NOCERA UMBRA	PG	46.289.523,67	0,200	71,20	95.366,21	95.368,89	-4,56	7,24	0,00
NORCIA	PG	29.733.378,09	0,200	45,73	61.257,04	61.258,77	-2,92	4,65	0,00
PACIANO	PG	7.578.799,44	0,500	29,14	39.034,81	38.034,21	-1.003,56	2,96	0,00
PANICALE	PG	43.070.950,33	0,500	165,62	221.838,15	221.844,38	-10,59	16,82	0,00
PASSIGNANO SUL TRASIMENO	PG	40.655.841,39	0,500	156,33	209.399,05	209.404,94	-9,99	15,88	0,00
PERUGIA	PG	1.661.213.676,81	0,000	0,00	0,00	0,00	0,00	0,00	0,00
PIEGARO	PG	27.119.879,98	0,500	104,28	139.681,70	139.685,63	-6,66	10,59	0,00
PIETRALUNGA	PG	15.574.476,70	0,200	23,95	32.086,70	32.087,60	-1,54	2,44	0,00
POGGIODOMO	PG	1.205.026,16	0,000	0,00	0,00	0,00	0,00	0,00	0,00
PRECI	PG	5.922.883,69	0,000	0,00	0,00	0,00	0,00	0,00	0,00
SAN GIUSTINO	PG	88.744.425,11	0,400	272,99	365.664,50	365.674,79	-17,44	27,73	0,00
SANT'ANATOLIA DI NARCO	PG	3.662.496,97	0,000	0,00	0,00	0,00	0,00	0,00	0,00
SCHEGGIA E PASCELUPU	PG	11.390.516,30	0,300	26,28	35.200,31	35.201,30	-1,68	2,67	0,00
SCHEGGINO	PG	4.594.205,87	0,000	0,00	0,00	0,00	0,00	0,00	0,00
SELLANO	PG	8.245.365,57	0,000	0,00	0,00	0,00	0,00	0,00	0,00
SIGILLO	PG	19.287.381,41	0,400	59,33	79.472,15	79.474,39	-3,79	6,03	0,00
SPELLO	PG	67.644.305,80	0,400	208,09	278.723,12	278.730,95	-13,31	21,14	0,00

XIV LEGISLATURA - DISEGNI DI LEGGE E RELAZIONI - DOCUMENTI

Descrizione	Sigla	Imponibile 1999 (1)	Aliquota 2002	Parametro a milione	1° 2° 3° 4° 5° 6° e 7° RATA CALCOLATE 1.339.500.000	1° 2° 3° 4° 5° 6° e 7° RATA PAGATE 1.337.815.360,86	Recuperi derivanti da anni precedenti	Rimborsi derivanti da variazioni intervenute in corso d'anno	Debito residuo da recuperare con rimborso diretto (2)
SPOLETO	PG	330.758.237,75	0,500	1.271,84	1.703.579,59	1.703.627,46	-81,30	129,17	0,00
TODI	PG	133.974.767,98	0,200	206,07	276.016,32	276.024,08	-13,17	20,93	0,00
TORGIANO	PG	44.005.180,06	0,400	135,37	181.319,93	181.325,03	-8,65	13,75	0,00
TREVI	PG	62.129.890,98	0,200	95,56	128.000,69	128.004,29	-6,10	9,70	0,00
TUORO SUL TRASIMENO	PG	26.114.456,15	0,400	80,33	107.602,60	107.254,05	-356,71	8,16	0,00
UMBERTIDE	PG	122.099.141,65	0,200	187,80	251.550,03	251.557,10	-12,00	19,07	0,00
VALFABBRICA	PG	23.908.129,03	0,500	91,93	123.139,49	123.142,95	-5,88	9,34	0,00
VALLO DI NERA	PG	2.716.431,08	0,000	0,00	0,00	0,00	0,00	0,00	0,00
VALTOPINA	PG	9.993.700,26	0,000	0,00	0,00	0,00	0,00	0,00	0,00
ACQUASPARTA	TR	36.033.774,22	0,500	138,56	185.592,96	185.598,17	-8,86	14,07	0,00
ALLERONA	TR	12.340.088,93	0,500	47,45	63.557,97	63.559,76	-3,03	4,82	0,00
ALVIANO	TR	10.354.135,53	0,200	15,93	21.331,71	21.332,31	-1,02	1,62	0,00
AMELIA	TR	92.066.721,07	0,400	283,21	379.353,79	379.364,46	-18,10	28,77	0,00
ARRONE	TR	20.862.038,87	0,400	64,18	85.960,42	85.962,84	-4,10	6,52	0,00
ATTIGLIANO	TR	12.788.807,86	0,200	19,67	26.347,64	26.348,39	-1,25	2,00	0,00
AVIGLIANO UMBRO	TR	17.813.739,82	0,400	54,80	73.400,14	73.402,20	-3,50	5,56	0,00
BASCHI	TR	18.231.222,40	0,400	56,08	75.120,34	75.122,45	-3,58	5,69	0,00
CALVI DELL'UMBRIA	TR	11.065.995,96	0,400	34,04	45.596,58	45.597,86	-2,18	3,46	0,00
CASTEL GIORGIO	TR	14.674.854,23	0,400	45,14	60.466,59	60.468,31	-2,87	4,59	0,00
CASTEL VISCARDO	TR	21.627.329,35	0,400	66,53	89.113,73	89.116,23	-4,25	6,75	0,00
FABRO	TR	20.054.214,03	0,500	77,11	103.289,79	103.292,70	-4,93	7,84	0,00
FERENTILLO	TR	14.048.726,68	0,400	43,22	57.886,69	57.888,32	-2,76	4,39	0,00
FICULLE	TR	12.431.078,31	0,200	19,12	25.610,64	25.611,35	-1,23	1,94	0,00
GIOVE	TR	12.822.890,92	0,400	39,45	52.835,73	52.837,21	-2,53	4,01	0,00
GUARDEA	TR	11.570.654,92	0,400	35,59	47.676,00	47.677,33	-2,29	3,62	0,00
LUGNANO IN TEVERINA	TR	10.758.060,60	0,200	16,55	22.163,87	22.164,49	-1,06	1,68	0,00
MONTECASTRILLI	TR	33.606.422,14	0,400	103,38	138.472,66	138.476,55	-6,61	10,50	0,00
MONTECCHIO	TR	11.649.825,70	0,500	44,80	60.002,76	59.615,08	-392,23	4,55	0,00
MONTEFRANCO	TR	10.213.363,32	0,500	39,27	52.604,20	52.605,68	-2,51	3,99	0,00
MONTEGABBIONE	TR	8.234.530,31	0,300	19,00	25.447,31	25.448,03	-1,21	1,93	0,00
MONTELEONE D'ORVIETO	TR	11.225.741,24	0,400	34,53	46.254,79	46.256,10	-2,20	3,51	0,00
NARNI	TR	165.647.330,69	0,400	509,56	682.536,98	682.556,16	-32,57	51,75	0,00
ORVIETO	TR	184.349.079,42	0,500	708,86	949.495,10	949.521,78	-45,31	71,99	0,00
OTRICOLI	TR	12.405.333,97	0,500	47,70	63.894,02	63.895,82	-3,05	4,85	0,00
PARRANO	TR	4.456.820,59	0,200	6,85	9.181,98	9.182,25	-0,43	0,70	0,00
PENNA IN TEVERINA	TR	6.698.174,84	0,300	15,45	20.699,47	20.700,05	-0,99	1,57	0,00
POLINO	TR	2.070.154,47	0,000	0,00	0,00	0,00	0,00	0,00	0,00
PORANO	TR	13.720.254,92	0,500	52,76	70.666,55	70.668,55	-3,36	5,36	0,00
SAN GEMINI	TR	38.506.875,07	0,400	118,45	158.664,59	158.669,05	-7,57	12,03	0,00
SAN VENANZO	TR	15.876.892,69	0,500	61,05	81.774,39	81.776,69	-3,90	6,20	0,00
STRONCONE	TR	33.955.599,68	0,400	104,45	139.911,41	139.915,35	-6,67	10,61	0,00
TERNI	TR	1.066.128.412,36	0,200	1.639,80	2.196.449,70	2.196.511,43	-104,81	166,54	0,00
AGUGLIANO	AN	37.260.358,32	0,450	128,95	172.719,48	172.724,32	-8,25	13,09	0,00
ANCONA	AN	1.220.197.015,40	0,500	4.691,93	6.284.658,91	6.284.835,55	-299,88	476,52	0,00
ARCEVIA	AN	44.756.625,37	0,400	137,68	184.416,21	184.421,40	-8,80	13,99	0,00
BARBARA	AN	11.587.198,58	0,400	35,64	47.744,15	47.662,10	-85,67	3,62	0,00
BELVEDERE OSTRENSE	AN	17.384.310,04	0,200	26,74	35.815,36	35.816,36	-1,72	2,72	0,00
CAMERANO	AN	65.595.792,94	0,500	252,23	337.852,97	337.862,47	-16,12	25,62	0,00
CAMERATA PICENA	AN	14.810.048,19	0,400	45,56	61.023,66	61.025,36	-2,92	4,62	0,00
CASTELBELLINO	AN	30.350.506,39	0,250	58,35	78.160,57	78.162,76	-3,74	5,93	0,00
CASTEL COLONNA	AN	7.158.608,05	0,000	0,00	0,00	0,00	0,00	0,00	0,00
CASTELFIDARDO	AN	163.155.040,36	0,470	589,73	789.914,53	789.936,73	-37,69	59,89	0,00
CASTELLEONE DI SUASA	AN	12.414.744,84	0,400	38,19	51.153,99	51.155,44	-2,43	3,88	0,00
CASTELPLANIO	AN	29.252.464,27	0,300	67,49	90.399,39	90.401,92	-4,32	6,85	0,00
CERRETO D'ESI	AN	30.108.681,12	0,500	115,77	155.075,62	155.079,98	-7,40	11,76	0,00
CHIARAVALLE	AN	140.369.431,95	0,400	431,80	578.381,36	578.397,61	-27,60	43,85	0,00
CORINALDO	AN	43.554.095,24	0,400	133,98	179.461,27	179.466,31	-8,57	13,61	0,00
CUPRAMONTANA	AN	41.437.748,87	0,500	159,34	213.426,29	213.432,29	-10,19	16,19	0,00
FABRIANO	AN	340.304.336,17	0,400	1.046,84	1.402.197,62	1.365.199,02	-37.104,92	106,32	0,00
FALCONARA MARITTIMA	AN	320.246.518,31	0,500	1.231,42	1.649.438,67	1.649.485,02	-78,71	125,06	0,00
FILOTTRANO	AN	77.505.060,24	0,500	298,02	399.191,98	399.203,20	-19,05	30,27	0,00
GENGA	AN	16.169.712,90	0,200	24,87	33.313,02	32.237,41	-1.078,13	2,52	0,00
JESI	AN	441.866.457,67	0,300	1.019,44	1.365.507,34	1.365.545,73	-65,15	103,54	0,00
LORETO	AN	104.915.650,71	0,200	161,37	216.148,41	216.154,49	-10,31	16,39	0,00
MAIOLATI SPONTINI	AN	52.589.154,92	0,200	80,89	108.344,77	108.347,82	-5,17	8,22	0,00
MERGO	AN	7.824.908,72	0,400	24,07	32.241,93	32.242,84	-1,54	2,45	0,00
MONSANO	AN	27.237.742,67	0,200	41,89	56.115,49	56.117,06	-2,68	4,25	0,00
MONTECAROTTO	AN	18.845.415,15	0,200	28,99	38.825,53	38.826,63	-1,85	2,95	0,00
MONTEMARCIANO	AN	83.059.836,70	0,500	319,38	427.802,02	427.814,04	-20,42	32,44	0,00
MONTERADO	AN	11.601.335,04	0,000	0,00	0,00	0,00	0,00	0,00	0,00
MONTE ROBERTO	AN	22.308.280,35	0,200	34,31	45.959,78	45.961,06	-2,20	3,48	0,00

XIV LEGISLATURA - DISEGNI DI LEGGE E RELAZIONI - DOCUMENTI

Descrizione	Sigla	Imponibile 1999 (1)	Aliquota 2002	Parametro a milione	1° 2° 3° 4° 5° 6° e 7° RATA CALCOLATE 1.339.500.000	1° 2° 3° 4° 5° 6° e 7° RATA PAGATE 1.337.815.360,86	Recuperi derivanti da anni precedenti	Rimborsi derivanti da variazioni intervenute in corso d'anno	Debito residuo da recuperare con rimborso diretto (2)
MONTE SAN VITO	AN	49.345.911,99	0,500	189,75	254.157,51	254.164,65	-12,13	19,27	0,00
MORRO D'ALBA	AN	14.428.618,94	0,500	55,48	74.315,00	74.317,09	-3,54	5,63	0,00
NUMANA	AN	36.066.785,11	0,500	138,68	185.762,99	185.768,21	-8,86	14,08	0,00
OFFAGNA	AN	14.363.320,20	0,200	22,09	29.591,49	29.592,32	-1,41	2,24	0,00
OSIMO	AN	284.491.248,12	0,400	875,15	1.172.224,12	1.172.257,07	-55,93	88,88	0,00
OSTRA	AN	48.566.499,51	0,400	149,40	200.114,50	200.120,12	-9,55	15,17	0,00
OSTRA VETERE	AN	28.674.615,63	0,200	44,10	59.075,77	59.077,43	-2,82	4,48	0,00
POGGIO SAN MARCELLO	AN	5.653.316,94	0,400	17,39	23.294,04	23.294,68	-1,12	1,76	0,00
POLVERIGI	AN	24.092.366,77	0,400	74,11	99.270,74	99.273,52	-4,74	7,52	0,00
RIPE	AN	26.989.491,65	0,400	83,02	111.208,12	111.211,25	-5,31	8,44	0,00
ROSORA	AN	15.780.894,71	0,200	24,27	32.511,97	32.512,89	-1,55	2,47	0,00
SAN MARCELLO	AN	16.522.040,31	0,200	25,41	34.038,89	34.039,84	-1,63	2,58	0,00
SAN PAOLO DI JESI	AN	7.781.667,33	0,500	29,92	40.079,70	40.080,83	-1,91	3,04	0,00
SANTA MARIA NUOVA	AN	30.734.934,69	0,200	47,27	63.320,45	63.322,23	-3,02	4,80	0,00
SASSOFERRATO	AN	64.028.065,82	0,500	246,20	329.778,34	323.810,75	-5.992,59	25,00	0,00
SENIGALLIA	AN	407.498.582,33	0,200	626,77	839.533,16	839.556,77	-40,05	63,66	0,00
SERRA DE' CONTI	AN	30.467.930,61	0,500	117,16	156.925,93	156.930,34	-7,49	11,90	0,00
SERRA SAN QUIRICO	AN	24.932.138,08	0,350	67,11	89.889,57	89.892,09	-4,29	6,81	0,00
SIROLO	AN	33.100.926,01	0,500	127,28	170.487,25	170.492,03	-8,15	12,93	0,00
STAFFOLO	AN	16.347.001,71	0,400	50,29	67.356,55	67.358,45	-3,21	5,11	0,00
ACQUASANTA TERME	AP	21.151.539,30	0,500	81,33	108.941,60	108.944,67	-5,19	8,26	0,00
ACQUAVIVA PICENA	AP	23.385.875,94	0,500	89,92	120.449,61	120.452,99	-5,75	9,13	0,00
ALTIDONA	AP	15.522.160,65	0,500	59,69	79.947,32	79.949,57	-3,81	6,06	0,00
AMANDOLA	AP	30.950.990,31	0,200	47,61	63.765,58	63.767,36	-3,05	4,83	0,00
APPIGNANO DEL TRONTO	AP	12.435.395,89	0,500	47,82	64.048,84	64.050,64	-3,06	4,86	0,00
ARQUATA DEL TRONTO	AP	9.193.549,97	0,500	35,35	47.351,64	44.824,91	-2.530,32	3,59	0,00
ASCOLI PICENO	AP	500.250.621,04	0,500	1.923,57	2.576.554,84	2.576.627,25	-122,95	195,36	0,00
BELMONTE PICENO	AP	4.952.621,28	0,200	7,62	10.203,45	10.203,73	-0,49	0,77	0,00
CAMPOFILONE	AP	11.774.534,03	0,500	45,28	60.645,08	60.646,79	-2,89	4,60	0,00
CARASSAI	AP	8.260.572,13	0,500	31,76	42.546,31	42.547,50	-2,04	3,23	0,00
CASTEL DI LAMA	AP	54.896.212,82	0,500	211,09	282.744,48	282.752,43	-13,49	21,44	0,00
CASTIGNANO	AP	21.799.499,55	0,500	83,82	112.278,95	112.282,09	-5,37	8,51	0,00
CASTORANO	AP	15.603.253,68	0,500	60,00	80.364,98	80.367,25	-3,82	6,09	0,00
COLLI DEL TRONTO	AP	23.172.168,65	0,500	89,10	119.348,91	119.352,26	-5,69	9,04	0,00
COMUNANZA	AP	24.263.338,79	0,200	37,32	49.987,61	47.622,89	-2.368,51	3,79	0,00
COSSIGNANO	AP	6.829.183,43	0,500	26,26	35.173,91	35.174,91	-1,67	2,67	0,00
CUPRA MARITTIMA	AP	35.193.733,31	0,500	135,33	181.266,30	181.271,40	-8,64	13,74	0,00
FALERONE	AP	23.494.472,88	0,500	90,34	121.008,95	121.012,34	-5,78	9,17	0,00
FERMO	AP	310.128.593,64	0,500	1.192,51	1.597.326,02	1.597.370,91	-76,22	121,11	0,00
FOLIGNANO	AP	68.700.289,22	0,400	211,33	283.074,22	283.082,17	-13,51	21,46	0,00
FORCE	AP	11.067.514,86	0,400	34,05	45.602,84	45.604,12	-2,18	3,46	0,00
FRANCAVILLA D'ETE	AP	6.463.966,29	0,200	9,94	13.317,14	13.317,51	-0,64	1,01	0,00
GROTTAMMARE	AP	114.432.208,32	0,500	440,02	589.386,30	589.402,86	-28,13	44,69	0,00
GROTTAZZOLINA	AP	26.995.017,22	0,500	103,80	139.038,59	139.042,51	-6,63	10,55	0,00
LAPEDONA	AP	7.856.173,98	0,500	30,21	40.463,44	40.464,58	-1,92	3,06	0,00
MAGLIANA DI TENNA	AP	7.864.806,56	0,400	24,19	32.406,33	32.407,24	-1,55	2,46	0,00
MALTIGNANO	AP	16.807.857,89	0,500	64,63	86.569,33	86.571,77	-4,12	6,56	0,00
MASSA FERMANA	AP	7.197.833,46	0,350	19,37	25.950,86	24.015,48	-1.937,35	1,97	0,00
MASSIGNANO	AP	10.591.673,17	0,500	40,73	54.552,71	54.554,24	-2,60	4,13	0,00
MONSAMPietro MORICO	AP	5.369.284,76	0,500	20,65	27.654,66	27.655,43	-1,32	2,09	0,00
MONSAMPOLO DEL TRONTO	AP	27.180.450,04	0,500	104,51	139.993,66	139.997,61	-6,67	10,62	0,00
MONTALTO DELLE MARCHE	AP	14.767.799,43	0,500	56,79	76.061,96	76.064,10	-3,63	5,77	0,00
MONTAPPONE	AP	13.397.549,41	0,500	51,52	69.004,45	69.006,40	-3,29	5,24	0,00
MONTEDINOVE	AP	3.692.880,13	0,500	14,20	19.020,29	19.020,83	-0,90	1,44	0,00
MONTEFALCONE APPENNINO	AP	4.029.444,24	0,000	0,00	0,00	0,00	0,00	0,00	0,00
MONTEFIORE DELL'ASO	AP	15.262.699,42	0,400	46,95	62.888,76	62.890,53	-3,00	4,77	0,00
MONTEFORTINO	AP	9.391.636,50	0,500	36,11	48.371,87	48.373,23	-2,31	3,67	0,00
MONTEGALLO	AP	4.149.683,67	0,200	6,38	8.549,23	7.978,68	-571,20	0,65	0,00
MONTE GIBERTO	AP	5.916.627,85	0,500	22,75	30.473,77	30.474,63	-1,45	2,31	0,00
MONTEGIORGIO	AP	54.937.491,16	0,500	211,25	282.957,07	282.965,04	-13,49	21,46	0,00
MONTEGRANARO	AP	107.772.165,56	0,500	414,41	555.083,56	555.099,17	-26,48	42,09	0,00
MONTELEONE DI FERMO	AP	3.537.944,09	0,500	13,60	18.222,28	18.222,79	-0,87	1,38	0,00
MONTELPARO	AP	5.624.709,88	0,400	17,30	23.176,19	23.176,83	-1,12	1,76	0,00
MONTEMONACO	AP	4.417.991,29	0,400	13,59	18.203,99	18.204,50	-0,87	1,38	0,00
MONTEPRANDONE	AP	72.830.123,90	0,500	280,05	375.113,59	375.124,13	-17,90	28,44	0,00
MONTE RINALDO	AP	2.256.397,61	0,300	5,21	6.972,99	6.973,19	-0,33	0,53	0,00
MONTERUBBIANO	AP	16.059.214,37	0,200	24,70	33.085,38	33.086,31	-1,58	2,51	0,00
MONTE SAN PIETRANGELI	AP	18.209.058,65	0,200	28,01	37.514,51	37.515,55	-1,80	2,84	0,00
MONTE URANO	AP	65.241.658,45	0,400	200,69	268.823,19	268.830,75	-12,83	20,39	0,00
MONTE VIDON COMBATTE	AP	3.586.354,69	0,500	13,79	18.471,62	18.472,15	-0,87	1,40	0,00
MONTE VIDON CORRADO	AP	5.862.313,62	0,000	0,00	0,00	0,00	0,00	0,00	0,00

XIV LEGISLATURA - DISEGNI DI LEGGE E RELAZIONI - DOCUMENTI

Descrizione	Sigla	Imponibile 1999 (1)	Aliquota 2002	Parametro a milione	1° 2° 3° 4° 5° 6° e 7° RATA CALCOLATE 1.339.500.000	1° 2° 3° 4° 5° 6° e 7° RATA PAGATE 1.337.815.360,86	Recuperi derivanti da anni precedenti	Rimborsi derivanti da variazioni intervenute in corso d'anno	Debito residuo da recuperare con rimborso diretto (2)
MONTOTTONE	AP	6.969.646,80	0,500	26,80	35.897,35	35.898,36	-1,71	2,72	0,00
MORESCO	AP	3.923.546,30	0,400	12,07	16.166,67	16.167,12	-0,77	1,22	0,00
OFFIDA	AP	37.379.403,70	0,500	143,73	192.523,67	192.529,08	-9,19	14,60	0,00
ORTEZZANO	AP	5.321.308,50	0,300	12,28	16.444,53	16.444,99	-0,78	1,24	0,00
PALMIANO	AP	1.174.233,45	0,200	1,81	2.419,16	1.908,03	-511,32	0,19	0,00
PEDASO	AP	15.883.142,85	0,300	36,64	49.083,93	49.085,31	-2,34	3,72	0,00
PETRITOLI	AP	16.862.436,54	0,500	64,84	86.850,44	86.852,87	-4,15	6,58	0,00
PONZANO DI FERMO	AP	11.015.073,31	0,500	42,36	56.733,45	56.735,05	-2,71	4,31	0,00
PORTO SAN GIORGIO	AP	140.818.750,48	0,500	541,48	725.290,91	725.311,28	-34,62	54,99	0,00
PORTO SANT'ELPIDIO	AP	173.906.554,87	0,000	0,00	0,00	0,00	0,00	0,00	0,00
RAPAGNANO	AP	12.702.222,31	0,200	19,54	26.169,26	26.170,00	-1,24	1,98	0,00
RIPATRANSONE	AP	31.538.619,61	0,500	121,27	162.440,54	162.445,11	-7,75	12,32	0,00
ROCCAFLUVIONE	AP	14.743.889,54	0,500	56,69	75.938,82	75.940,95	-3,63	5,76	0,00
ROTELLA	AP	6.782.537,04	0,400	20,86	27.946,92	27.947,70	-1,34	2,12	0,00
SAN BENEDETTO DEL TRONTO	AP	392.738.566,42	0,500	1.510,17	2.022.811,00	2.022.867,84	-96,53	153,37	0,00
SANTA VITTORIA IN MATENANO	AP	9.600.120,85	0,500	36,91	49.445,70	49.447,08	-2,37	3,75	0,00
SANT'ELPIDIO A MARE	AP	123.320.809,08	0,350	331,94	444.617,10	444.629,60	-21,21	33,71	0,00
SERVIGLIANO	AP	16.337.602,71	0,500	62,82	84.147,29	84.149,65	-4,02	6,38	0,00
SMERILLO	AP	2.810.635,91	0,400	8,65	11.581,01	11.581,34	-0,55	0,88	0,00
SPINETOLI	AP	40.754.510,48	0,500	156,71	209.907,24	209.913,15	-10,01	15,92	0,00
TORRE SAN PATRIZIO	AP	16.476.003,86	0,500	63,35	84.860,12	84.862,51	-4,05	6,44	0,00
VENAROTTA	AP	14.684.380,28	0,400	45,17	60.505,84	60.507,55	-2,88	4,59	0,00
ACQUACANINA	MC	854.920,54	0,000	0,00	0,00	0,00	0,00	0,00	0,00
APIRO	MC	17.593.507,10	0,500	67,65	90.615,86	90.618,40	-4,33	6,87	0,00
APPIGNANO	MC	28.704.775,68	0,500	110,38	147.844,75	147.848,92	-7,04	11,21	0,00
BELFORTE DEL CHIANTI	MC	12.603.424,63	0,200	19,39	25.965,72	25.966,45	-1,24	1,97	0,00
BOLOGNOLA	MC	1.056.479,21	0,000	0,00	0,00	0,00	0,00	0,00	0,00
CALDAROLA	MC	13.010.042,50	0,200	20,01	26.803,43	26.804,18	-1,28	2,03	0,00
CAMERINO	MC	73.654.682,46	0,400	226,57	303.488,40	303.496,94	-14,48	23,02	0,00
CAMPOROTONDO DI FIASTRONE	MC	4.136.950,43	0,200	6,36	8.522,99	6.902,48	-1.621,16	0,65	0,00
CASTELRAIMONDO	MC	38.854.657,67	0,000	0,00	0,00	0,00	0,00	0,00	0,00
CASTELSANTANGELO SUL NERA	MC	2.336.891,55	0,200	3,59	4.814,50	4.814,64	-0,23	0,37	0,00
CESSAPALOMBO	MC	3.868.055,07	0,200	5,95	7.969,01	7.969,23	-0,38	0,60	0,00
CINGOLI	MC	76.947.877,10	0,500	295,88	396.322,20	396.333,33	-18,92	30,05	0,00
CIVITANOVA MARCHE	MC	343.358.343,10	0,400	1.056,23	1.414.781,41	1.414.821,18	-67,50	107,27	0,00
COLMURANO	MC	9.349.270,50	0,450	32,36	43.338,31	43.339,52	-2,07	3,28	0,00
CORRIDONIA	MC	107.495.235,69	0,000	0,00	0,00	0,00	0,00	0,00	0,00
ESANATOGLIA	MC	17.724.125,77	0,500	68,15	91.288,60	90.271,64	-1.023,88	6,92	0,00
FIASTRA	MC	3.742.369,09	0,400	11,51	15.420,14	15.420,56	-0,74	1,16	0,00
FIORDIMONTE	MC	1.403.236,12	0,000	0,00	0,00	0,00	0,00	0,00	0,00
FIUMINATA	MC	11.914.807,34	0,200	18,33	24.547,01	24.547,70	-1,17	1,86	0,00
GAGLIOLE	MC	4.599.789,29	0,000	0,00	0,00	0,00	0,00	0,00	0,00
GUALDO	MC	6.367.855,72	0,500	24,49	32.797,82	31.560,03	-1.240,27	2,48	0,00
LORO PICENO	MC	17.542.237,39	0,400	53,96	72.281,43	72.283,46	-3,45	5,48	0,00
MACERATA	MC	450.352.419,86	0,400	1.385,36	1.855.642,22	1.855.694,37	-88,55	140,70	0,00
MATELICA	MC	89.047.837,85	0,500	342,41	458.643,37	456.964,59	-1.713,56	34,78	0,00
MOGLIANO	MC	34.016.726,49	0,500	130,80	175.204,12	175.209,05	-8,36	13,29	0,00
MONTECASSIANO	MC	53.242.211,06	0,400	163,78	219.380,41	219.386,57	-10,47	16,63	0,00
MONTE CAVALLO	MC	1.258.293,01	0,200	1,94	2.592,35	2.592,42	-0,12	0,19	0,00
MONTECOSARO	MC	42.833.014,51	0,400	131,76	176.490,11	176.495,06	-8,43	13,38	0,00
MONTEFANO	MC	25.331.322,08	0,500	97,40	130.469,69	130.473,36	-6,22	9,89	0,00
MONTELUPONE	MC	24.775.246,74	0,400	76,21	102.084,48	102.087,34	-4,88	7,74	0,00
MONTE SAN GIUSTO	MC	56.614.751,56	0,500	217,70	291.595,85	291.604,04	-13,92	22,11	0,00
MONTE SAN MARTINO	MC	4.966.002,68	0,400	15,28	20.462,03	20.462,61	-0,98	1,56	0,00
MORROVALLE	MC	71.287.513,11	0,400	219,29	293.734,66	293.742,90	-14,03	22,27	0,00
MUCCIA	MC	7.065.117,47	0,000	0,00	0,00	0,00	0,00	0,00	0,00
PENNA SAN GIOVANNI	MC	8.696.164,79	0,500	33,44	44.789,84	44.577,18	-216,06	3,40	0,00
PETRIOLO	MC	15.026.441,04	0,400	46,22	61.915,28	61.917,02	-2,95	4,69	0,00
PIEBOVIGLIANA	MC	6.034.807,13	0,200	9,28	12.432,98	12.433,32	-0,60	0,94	0,00
PIEVE TORINA	MC	9.835.153,16	0,200	15,13	20.262,50	20.263,07	-0,97	1,54	0,00
PIORACO	MC	10.837.806,19	0,200	16,67	22.328,17	22.328,79	-1,07	1,69	0,00
POGGIO SAN VICINO	MC	2.268.250,81	0,500	8,72	11.682,70	11.573,83	-109,75	0,88	0,00
POLLENZA	MC	45.578.015,46	0,500	175,26	234.750,86	234.757,46	-11,20	17,80	0,00
PORTO RECANATI	MC	75.424.244,04	0,400	232,02	310.779,75	310.788,48	-14,83	23,56	0,00
POTENZA PICENA	MC	114.049.990,96	0,000	0,00	0,00	0,00	0,00	0,00	0,00
RECANATI	MC	188.737.028,93	0,400	580,59	777.676,28	777.698,13	-37,11	58,96	0,00
RIPE SAN GINESIO	MC	5.102.335,93	0,500	19,62	26.279,71	26.280,45	-1,25	1,99	0,00
SAN GINESIO	MC	27.949.823,63	0,200	42,99	57.582,54	57.584,16	-2,74	4,36	0,00
SAN SEVERINO MARCHE	MC	107.157.986,75	0,200	164,82	220.768,09	220.774,30	-10,53	16,74	0,00
SANT'ANGELO IN PONTANO	MC	8.648.153,92	0,200	13,30	17.817,02	17.817,52	-0,85	1,35	0,00
SARNANO	MC	24.817.222,80	0,500	95,43	127.821,81	127.825,40	-6,10	9,69	0,00

XIV LEGISLATURA - DISEGNI DI LEGGE E RELAZIONI - DOCUMENTI

Descrizione	Sigla	Imponibile 1999 (1)	Aliquota 2002	Parametro a milione	1° 2° 3° 4° 5° 6° e 7° RATA CALCOLATE 1.339.500.000	1° 2° 3° 4° 5° 6° e 7° RATA PAGATE 1.337.815.360,86	Recuperi derivanti da anni precedenti	Rimborsi derivanti da variazioni interventive in corso d'anno	Debito residuo da recuperare con rimborso diretto (2)
SEFRÒ	MC	3.355.723,12	0,400	10,32	13.826,99	13.038,29	-789,75	1,05	0,00
SERRAPETRONA	MC	6.423.820,54	0,500	24,70	33.086,07	33.086,99	-1,58	2,50	0,00
SERRAVALLE DI CHIENZI	MC	7.495.824,45	0,000	0,00	0,00	0,00	0,00	0,00	0,00
TOLENTINO	MC	161.275.212,65	0,200	248,06	332.261,02	332.270,35	-15,86	25,19	0,00
TREIA	MC	70.051.331,68	0,500	269,36	360.801,34	360.811,49	-17,21	27,36	0,00
URBISAGLIA	MC	21.610.645,21	0,500	83,10	111.306,23	111.309,36	-5,31	8,44	0,00
USSITA	MC	3.201.259,64	0,000	0,00	0,00	0,00	0,00	0,00	0,00
VISSO	MC	9.477.830,57	0,000	0,00	0,00	0,00	0,00	0,00	0,00
ACQUALAGNA	PS	28.890.651,10	0,500	111,09	148.802,10	148.806,29	-7,10	11,29	0,00
APECCHIO	PS	14.363.750,41	0,200	22,09	29.592,36	29.593,19	-1,41	2,24	0,00
AUDITORE	PS	9.952.893,97	0,400	30,62	41.010,12	41.011,28	-1,95	3,11	0,00
BARCHI	PS	6.758.629,74	0,500	25,99	34.810,51	34.811,49	-1,66	2,64	0,00
BELFORTE ALL'ISAURO	PS	5.204.300,02	0,500	20,01	26.804,91	26.805,67	-1,27	2,03	0,00
BORGOPACE	PS	4.181.676,63	0,500	16,08	21.537,83	21.281,64	-257,82	1,63	0,00
CAGLI	PS	68.566.014,04	0,400	210,92	282.520,94	282.528,88	-13,48	21,42	0,00
CANTIANO	PS	18.138.181,14	0,500	69,75	93.421,21	93.423,83	-4,46	7,08	0,00
CARPEGNA	PS	11.132.360,16	0,400	34,25	45.870,02	45.871,30	-2,19	3,47	0,00
CARTOCETO	PS	45.507.816,58	0,500	174,99	234.389,28	234.395,87	-11,18	17,77	0,00
CASTELDELCI	PS	3.047.420,56	0,400	9,37	12.556,66	12.105,12	-452,50	0,96	0,00
COLBORDOLO	PS	36.751.241,82	0,500	141,32	189.288,30	189.293,62	-9,03	14,35	0,00
FANO	PS	542.759.279,96	0,500	2.087,03	2.795.496,87	2.795.575,45	-133,38	211,96	0,00
FERMIGNANO	PS	59.355.683,35	0,500	228,24	305.713,12	305.721,71	-14,59	23,18	0,00
FOSSOMBRONE	PS	80.621.304,88	0,200	124,00	166.096,92	166.101,60	-7,92	12,60	0,00
FRATTE ROSA	PS	7.302.543,55	0,500	28,08	37.611,96	37.384,38	-230,44	2,86	0,00
FRONTINO	PS	2.339.392,75	0,500	9,00	12.049,09	12.049,42	-0,58	0,91	0,00
FRONTONE	PS	10.162.077,60	0,500	39,08	52.340,06	52.341,53	-2,49	3,96	0,00
GABICCE MARE	PS	42.232.541,95	0,500	162,39	217.519,89	217.525,99	-10,39	16,49	0,00
GRADARA	PS	24.180.257,92	0,500	92,98	124.541,11	124.544,62	-5,94	9,45	0,00
ISOLA DEL PIANO	PS	4.038.546,28	0,500	15,53	20.800,64	20.801,22	-0,99	1,57	0,00
LUNANO	PS	7.497.751,35	0,500	28,83	38.617,37	38.238,80	-381,50	2,93	0,00
MACERATA FELTRIA	PS	16.443.048,75	0,500	63,23	84.690,39	84.692,77	-4,04	6,42	0,00
MAIOLO	PS	5.241.115,65	0,500	20,15	26.994,52	26.995,29	-1,28	2,05	0,00
MERCATELLO SUL METAURO	PS	9.302.735,67	0,500	35,77	47.914,00	47.485,56	-432,07	3,63	0,00
MERCATINO CONCA	PS	6.795.887,45	0,500	26,13	35.002,42	35.003,41	-1,67	2,66	0,00
MOMBAROCCIO	PS	12.856.066,04	0,500	49,43	66.215,52	66.217,38	-3,16	5,02	0,00
MONDAVIO	PS	30.655.961,20	0,500	117,88	157.894,40	157.898,83	-7,54	11,97	0,00
MONDOLFO	PS	88.679.859,73	0,500	340,99	456.748,10	456.760,93	-21,80	34,63	0,00
MONTECALVO IN FOGLIA	PS	18.069.939,63	0,200	27,79	37.227,90	37.228,95	-1,78	2,83	0,00
MONTE CERIGNONE	PS	3.479.376,33	0,400	10,70	14.336,50	13.503,18	-834,40	1,08	0,00
MONTECICCARDO	PS	8.245.729,16	0,500	31,71	42.469,86	42.471,05	-2,03	3,22	0,00
MONTECOPIOLO	PS	7.474.394,07	0,200	11,50	15.398,84	15.399,27	-0,74	1,17	0,00
MONTEFELCINO	PS	18.404.816,99	0,400	56,62	75.835,62	75.837,74	-3,63	5,75	0,00
MONTE GRIMANO	PS	5.456.100,13	0,500	20,98	28.101,80	25.715,34	-2.388,59	2,13	0,00
MONTELABBATE	PS	39.883.825,09	0,200	61,34	82.169,11	82.171,41	-3,93	6,23	0,00
MONTEMAGGIORE AL METAURO	PS	14.528.332,31	0,500	55,86	74.828,58	74.830,68	-3,57	5,67	0,00
MONTE PORZIO	PS	16.323.631,52	0,500	62,77	84.075,34	84.077,69	-4,02	6,37	0,00
NOVAFELTRIA	PS	53.672.324,62	0,500	206,38	276.440,82	276.448,58	-13,20	20,96	0,00
ORCIANO DI PESARO	PS	16.868.424,86	0,500	64,86	86.881,29	86.883,72	-4,15	6,58	0,00
PEGLIO	PS	4.890.959,42	0,500	18,81	25.191,02	25.191,73	-1,20	1,91	0,00
PENNABILLI	PS	21.626.709,08	0,500	83,16	111.388,96	111.392,10	-5,31	8,45	0,00
PERGOLA	PS	57.357.258,54	0,500	220,55	295.420,17	291.911,02	-3.531,55	22,40	0,00
PESARO	PS	970.461.903,04	0,300	2.238,98	2.999.034,72	2.999.119,01	-143,10	227,39	0,00
PETRIANO	PS	19.102.058,60	0,500	73,45	98.385,68	98.388,44	-4,70	7,46	0,00
PLAGGE	PS	8.577.608,49	0,500	32,98	44.179,21	44.180,46	-2,10	3,35	0,00
PIANDIMELETO	PS	12.847.577,04	0,500	49,40	66.171,81	66.173,67	-3,16	5,02	0,00
PIETRARUBBIA	PS	4.371.426,51	0,400	13,45	18.012,14	17.683,36	-330,14	1,36	0,00
PIOBBICO	PS	14.390.711,52	0,200	22,13	29.647,90	29.648,73	-1,41	2,24	0,00
SALTARA	PS	39.654.312,16	0,500	152,48	204.240,66	204.246,41	-9,74	15,49	0,00
SAN COSTANZO	PS	29.129.799,05	0,500	112,01	150.033,84	150.038,06	-7,16	11,38	0,00
SAN GIORGIO DI PESARO	PS	8.913.696,44	0,400	27,42	36.728,20	36.729,22	-1,76	2,78	0,00
SAN LEO	PS	17.333.098,17	0,500	66,65	89.274,61	89.277,12	-4,26	6,77	0,00
SAN LORENZO IN CAMPO	PS	26.063.362,03	0,200	40,09	53.696,03	53.697,54	-2,56	4,07	0,00
SANT'AGATA FELTRIA	PS	16.790.301,97	0,400	51,65	69.183,13	69.185,08	-3,29	5,24	0,00
SANT'ANGELO IN LIZZOLA	PS	52.582.750,86	0,500	202,19	270.828,94	270.836,55	-12,92	20,53	0,00
SANT'ANGELO IN VADO	PS	27.496.042,91	0,500	105,73	141.619,14	141.623,13	-6,75	10,74	0,00
SANT'IPPOLITO	PS	10.783.075,71	0,500	41,46	55.538,54	55.540,09	-2,66	4,21	0,00
SASSOCORVARO	PS	26.298.629,32	0,500	101,12	135.451,83	135.455,64	-6,46	10,27	0,00
SASSOFELTRIO	PS	7.098.811,12	0,400	21,84	29.250,09	29.115,99	-136,32	2,22	0,00
SERRA SANT'ABONDIO	PS	8.643.584,31	0,500	33,24	44.519,02	42.747,65	-1.774,75	3,38	0,00
SERRUNGARINA	PS	14.442.217,25	0,500	55,53	74.385,04	74.387,13	-3,55	5,64	0,00
TALAMELLO	PS	7.864.283,39	0,400	24,19	32.404,18	32.405,10	-1,54	2,46	0,00

XIV LEGISLATURA - DISEGNI DI LEGGE E RELAZIONI - DOCUMENTI

Descrizione	Sigla	Imponibile 1999 (1)	Aliquota 2002	Parametro a milione	1° 2° 3° 4° 5° 6° e 7° RATA CALCOLATE 1.339.500.000	1° 2° 3° 4° 5° 6° e 7° RATA PAGATE 1.337.815.360,86	Recuperi derivanti da anni precedenti	Rimborsi derivanti da variazioni intervenute in corso d'anno	Debito residuo da recuperare con rimborso diretto (2)
TAVOLETO	PS	5.862.918,91	0,400	18,04	24.157,71	24.158,38	-1,16	1,83	0,00
TAVULLIA	PS	35.238.384,11	0,500	135,50	181.496,27	181.501,37	-8,66	13,76	0,00
URBANIA	PS	53.428.090,61	0,500	205,44	275.182,87	275.190,60	-13,13	20,86	0,00
URBINO	PS	146.362.039,90	0,400	450,24	603.073,42	603.090,36	-28,78	45,72	0,00
ACQUAFONDATA	FR	1.753.212,10	0,000	0,00	0,00	0,00	0,00	0,00	0,00
ACUTO	FR	10.832.852,86	0,200	16,66	22.317,95	22.318,58	-1,06	1,69	0,00
ALATRI	FR	164.729.973,61	0,500	633,42	848.446,35	848.470,20	-40,48	64,33	0,00
ALVITO	FR	17.422.681,24	0,500	66,99	89.736,01	89.738,52	-4,29	6,80	0,00
AMASENO	FR	20.236.572,90	0,500	77,81	104.229,04	104.231,96	-4,98	7,90	0,00
ANAGNI	FR	151.737.712,72	0,200	233,39	312.611,73	312.620,53	-14,91	23,71	0,00
AQUINO	FR	33.268.487,35	0,000	0,00	0,00	0,00	0,00	0,00	0,00
ARCE	FR	42.812.997,15	0,000	0,00	0,00	0,00	0,00	0,00	0,00
ARNARA	FR	14.060.039,66	0,400	43,25	57.933,30	57.934,92	-2,77	4,39	0,00
ARPINO	FR	51.050.409,81	0,500	196,30	262.936,57	262.943,94	-12,56	19,93	0,00
ATINA	FR	26.448.604,28	0,500	101,70	136.224,29	136.228,11	-6,51	10,33	0,00
AUSONIA	FR	12.932.168,55	0,500	49,73	66.607,50	65.693,01	-919,54	5,05	0,00
BELMONTE CASTELLO	FR	4.067.115,12	0,000	0,00	0,00	0,00	0,00	0,00	0,00
BOVILLE ERNICA	FR	41.701.622,19	0,200	64,14	85.914,15	85.916,57	-4,10	6,52	0,00
BROCCOSTELLA	FR	15.231.036,48	0,400	46,85	62.758,29	62.760,05	-3,00	4,76	0,00
CAMPOLI APPENNINO	FR	9.421.576,02	0,300	21,74	29.115,66	29.116,48	-1,39	2,21	0,00
CASALATTICO	FR	1.753.312,81	0,200	2,70	3.612,19	3.612,29	-0,18	0,28	0,00
CASALVIERI	FR	13.891.319,39	0,000	0,00	0,00	0,00	0,00	0,00	0,00
CASSINO	FR	258.784.620,95	0,500	995,08	1.332.877,43	1.332.914,91	-63,59	101,07	0,00
CASTELLIRI	FR	20.232.466,55	0,400	62,24	83.366,31	82.647,86	-724,77	6,32	0,00
CASTELNUOVO PARANO	FR	3.707.024,85	0,400	11,40	15.274,51	15.090,31	-185,36	1,16	0,00
CASTROCELEO	FR	25.607.520,65	0,500	98,47	131.892,26	131.895,97	-6,29	10,00	0,00
CASTRO DEI VOLSCI	FR	31.639.111,28	0,400	97,33	130.366,50	130.370,16	-6,22	9,88	0,00
CECCANO	FR	142.342.051,47	0,400	437,87	586.509,38	586.525,86	-27,99	44,47	0,00
CEPRANO	FR	59.074.322,28	0,200	90,86	121.705,59	121.709,01	-5,81	9,23	0,00
CERVARO	FR	43.564.466,73	0,500	167,51	224.380,01	211.682,49	-12.714,54	17,02	0,00
COLFELICE	FR	12.693.647,06	0,000	0,00	0,00	0,00	0,00	0,00	0,00
COLLEPARDO	FR	5.059.574,85	0,200	7,78	10.423,79	10.424,09	-0,49	0,79	0,00
COLLE SAN MAGNO	FR	4.159.676,08	0,300	9,60	12.854,72	11.005,42	-1.850,27	0,97	0,00
CORENO A USONIO	FR	10.219.018,01	0,400	31,44	42.106,67	42.107,87	-2,00	3,20	0,00
ESPERIA	FR	23.939.711,40	0,200	36,82	49.320,85	49.322,23	-2,36	3,74	0,00
FALVATERA	FR	5.348.858,89	0,450	18,51	24.794,50	22.423,06	-2.373,32	1,88	0,00
FERENTINO	FR	137.222.472,07	0,400	422,12	565.414,55	565.430,46	-26,97	42,88	0,00
FILETTINO	FR	3.518.832,08	0,200	5,41	7.249,54	7.249,75	-0,34	0,55	0,00
FIUGGI	FR	65.039.567,83	0,200	100,04	133.995,25	133.999,02	-6,39	10,16	0,00
FONTANA LIRI	FR	24.144.660,09	0,500	92,84	124.357,75	124.361,26	-5,92	9,43	0,00
FONTECHIARI	FR	6.687.134,03	0,000	0,00	0,00	0,00	0,00	0,00	0,00
FROSINONE	FR	424.782.611,41	0,500	1.633,38	2.187.854,74	2.187.916,22	-104,40	165,88	0,00
FUMONE	FR	9.803.689,05	0,000	0,00	0,00	0,00	0,00	0,00	0,00
GALLINARO	FR	6.119.086,18	0,000	0,00	0,00	0,00	0,00	0,00	0,00
GIULIANO DI ROMA	FR	13.834.291,71	0,500	53,20	71.253,91	71.255,91	-3,40	5,40	0,00
GUARCINO	FR	10.966.691,11	0,400	33,74	45.187,39	45.188,65	-2,16	3,42	0,00
ISOLA DEL LIRI	FR	95.058.983,51	0,500	365,52	489.603,96	489.617,71	-23,37	37,12	0,00
MONTE SAN GIOVANNI CAMPANO	FR	67.640.965,36	0,000	0,00	0,00	0,00	0,00	0,00	0,00
MOROLO	FR	18.913.514,13	0,400	58,18	77.931,67	76.830,86	-1.106,72	5,91	0,00
PALLIANO	FR	46.108.855,17	0,500	177,30	237.484,94	237.491,62	-11,33	18,01	0,00
PASTENA	FR	9.471.954,84	0,300	21,85	29.271,35	28.800,47	-473,10	2,22	0,00
PATRICA	FR	19.891.748,57	0,400	61,19	81.962,39	80.912,77	-1.055,83	6,21	0,00
PESCOSOLIDO	FR	8.514.131,81	0,300	19,64	26.311,37	26.312,11	-1,25	1,99	0,00
PICINISCO	FR	4.994.798,25	0,500	19,21	25.725,85	22.918,01	-2.809,79	1,95	0,00
PICO	FR	18.540.471,11	0,000	0,00	0,00	0,00	0,00	0,00	0,00
PIEDIMONTE SAN GERMANO	FR	30.405.931,51	0,500	116,92	156.606,61	156.611,01	-7,48	11,88	0,00
PIGLIO	FR	29.679.103,64	0,500	114,12	152.863,05	152.867,35	-7,29	11,59	0,00
PIGNATARO INTERAMNA	FR	12.832.946,85	0,200	19,74	26.438,59	26.127,30	-313,30	2,01	0,00
POFI	FR	23.346.791,00	0,500	89,77	120.248,31	118.547,30	-1.710,12	9,11	0,00
PONTECORVO	FR	82.795.106,05	0,500	318,37	426.438,51	426.450,50	-20,35	32,34	0,00
POSTA FIBRENO	FR	8.841.582,53	0,500	34,00	45.538,82	45.540,09	-2,18	3,45	0,00
RIPI	FR	32.379.923,77	0,500	124,51	166.773,70	166.778,38	-7,96	12,64	0,00
ROCCA D'ARCE	FR	6.123.228,17	0,000	0,00	0,00	0,00	0,00	0,00	0,00
ROCCASECCA	FR	49.701.424,90	0,400	152,89	204.790,87	204.796,62	-9,78	15,53	0,00
SAN BIAGIO SARACINISCO	FR	1.709.438,25	0,400	5,26	7.043,60	6.732,06	-312,07	0,53	0,00
SAN DONATO VAL DI COMINO	FR	11.620.699,08	0,500	44,68	59.852,73	56.061,41	-3.795,86	4,54	0,00
SAN GIORGIO A LIRI	FR	16.224.316,86	0,500	62,39	83.563,80	83.566,14	-3,99	6,33	0,00
SAN GIOVANNI INCARICO	FR	22.194.465,65	0,200	34,14	45.725,28	45.726,56	-2,18	3,46	0,00
SANTAMBROGIO SUL GARIGLIANO	FR	5.289.101,73	0,000	0,00	0,00	0,00	0,00	0,00	0,00
SANT'ANDREA DEL GARIGLIANO	FR	7.862.088,45	0,500	30,23	40.493,91	36.344,27	-4.152,71	3,07	0,00
SANTAPOLLINARE	FR	11.023.026,75	0,400	33,91	45.419,53	45.420,80	-2,17	3,44	0,00

XIV LEGISLATURA - DISEGNI DI LEGGE E RELAZIONI - DOCUMENTI

Descrizione	Sigla	Imponibile 1999 (1)	Aliquota 2002	Parametro a milione	1° 2° 3° 4° 5° 6° e 7° RATA CALCOLATE 1.339.500.000	1° 2° 3° 4° 5° 6° e 7° RATA PAGATE 1.337.815.360,86	Recuperi derivanti da anni precedenti	Rimborsi derivanti da variazioni intervenute in corso d'anno	Debito residuo da recuperare con rimborso diretto (2)
SANT'ELIA FIUMERAPIDO	FR	35.780.010,02	0,500	137,58	184.285,94	180.457,53	-3.842,38	13,97	0,00
SANTOPADRE	FR	8.159.141,03	0,000	0,00	0,00	0,00	0,00	0,00	0,00
SAN VITTORE DEL LAZIO	FR	14.381.211,30	0,000	0,00	0,00	0,00	0,00	0,00	0,00
SERRONE	FR	17.448.676,06	0,000	0,00	0,00	0,00	0,00	0,00	0,00
SETTEFRATI	FR	3.802.994,42	0,300	8,77	11.752,44	9.463,24	-2.290,09	0,89	0,00
SGURGOLA	FR	14.820.547,75	0,000	0,00	0,00	0,00	0,00	0,00	0,00
SORA	FR	178.275.609,29	0,500	685,51	918.213,54	918.239,35	-43,81	69,62	0,00
STRANGOLAGALLI	FR	11.462.788,25	0,400	35,26	47.231,53	44.844,24	-2.390,88	3,59	0,00
SUPINO	FR	29.835.908,73	0,400	91,78	122.936,55	120.358,28	-2.587,59	9,32	0,00
TERELLE	FR	2.676.632,91	0,400	8,23	11.028,86	8.327,65	-2.702,04	0,83	0,00
TORRE CAJETANI	FR	6.900.099,16	0,400	21,23	28.431,32	28.432,13	-1,35	2,16	0,00
TORRICE	FR	27.752.773,63	0,500	106,72	142.941,44	142.945,46	-6,82	10,84	0,00
TREVI NEL LAZIO	FR	10.832.239,82	0,000	0,00	0,00	0,00	0,00	0,00	0,00
TRIVIGLIANO	FR	8.816.813,77	0,500	33,90	45.411,25	45.412,52	-2,17	3,44	0,00
VALLECORSIA	FR	18.204.711,12	0,200	28,00	37.505,55	36.815,13	-693,26	2,84	0,00
VALLEMAIO	FR	4.490.615,98	0,500	17,27	23.129,04	21.929,25	-1.201,54	1,75	0,00
VALLEROTONDA	FR	8.959.247,42	0,200	13,78	18.457,94	18.458,47	-0,87	1,40	0,00
VEROLI	FR	112.842.090,20	0,200	173,56	232.478,54	232.485,07	-11,09	17,62	0,00
VICALVI	FR	4.201.211,09	0,200	6,46	8.655,39	8.655,62	-0,42	0,65	0,00
VICO NEL LAZIO	FR	10.699.980,89	0,000	0,00	0,00	0,00	0,00	0,00	0,00
VILLA LATINA	FR	5.667.711,63	0,500	21,79	29.191,69	27.502,99	-1.690,91	2,21	0,00
VILLA SANTA LUCIA	FR	15.785.013,97	0,400	48,56	65.040,92	65.042,74	-3,11	4,93	0,00
VILLA SANTO STEFANO	FR	8.874.699,81	0,400	27,30	36.567,51	36.568,54	-1,74	2,77	0,00
VITICUSO	FR	1.658.523,86	0,000	0,00	0,00	0,00	0,00	0,00	0,00
APRILIA	LT	379.639.819,34	0,400	1.167,84	1.564.276,42	1.564.320,38	-74,65	118,61	0,00
BASSIANO	LT	8.409.241,48	0,500	32,34	43.312,02	42.992,53	-322,77	3,28	0,00
CAMPODIMELE	LT	3.755.516,53	0,400	11,55	15.474,30	13.471,43	-2.004,04	1,17	0,00
CASTELFORTE	LT	28.606.213,49	0,200	44,00	58.934,84	58.936,50	-2,81	4,47	0,00
CISTERNA DI LATINA	LT	185.500.389,41	0,500	713,29	955.424,95	955.451,81	-45,58	72,44	0,00
CORI	LT	63.636.751,59	0,400	195,76	262.210,31	255.085,30	-7.144,89	19,88	0,00
FONDI	LT	149.475.060,81	0,400	459,81	615.900,39	615.917,70	-29,39	46,70	0,00
FORMIA	LT	253.535.110,29	0,200	389,96	522.335,87	522.350,54	-24,93	39,60	0,00
GAETA	LT	161.340.348,71	0,400	496,31	664.790,40	664.809,08	-31,72	50,40	0,00
ITRI	LT	47.709.386,60	0,400	146,76	196.582,83	196.588,37	-9,37	14,91	0,00
LATINA	LT	944.888.609,54	0,400	2.906,64	3.893.340,21	3.893.449,65	-185,77	295,21	0,00
LENOLA	LT	21.602.281,19	0,200	33,23	44.505,25	44.506,52	-2,11	3,38	0,00
MAENZA	LT	14.040.186,03	0,500	53,99	72.314,39	72.092,93	-226,94	5,48	0,00
MINTURNO	LT	110.689.255,11	0,200	170,25	228.043,24	228.049,65	-10,88	17,29	0,00
MONTE SAN BIAGIO	LT	23.273.337,91	0,500	89,49	119.869,98	119.873,35	-5,72	9,09	0,00
NORMA	LT	24.137.081,61	0,500	92,81	124.318,71	113.466,69	-10.861,45	9,43	0,00
PONTINIA	LT	67.375.725,49	0,200	103,63	138.808,23	138.812,13	-6,63	10,53	0,00
PONZA	LT	15.965.178,41	0,000	0,00	0,00	0,00	0,00	0,00	0,00
PRIVERNO	LT	78.513.312,19	0,400	241,52	323.508,01	323.517,11	-15,43	24,53	0,00
PROSEDI	LT	6.613.324,59	0,500	25,43	34.062,11	30.143,38	-3.921,31	2,58	0,00
ROCCAGORGA	LT	22.687.259,01	0,200	34,90	46.740,54	46.741,85	-2,23	3,54	0,00
ROCCA MASSIMA	LT	6.456.767,39	0,500	24,83	33.255,77	28.810,60	-4.447,69	2,52	0,00
ROCCASECCA DEI VOLSCI	LT	6.512.673,34	0,500	25,04	33.543,70	31.133,84	-2.412,41	2,55	0,00
SABAUDIA	LT	104.158.836,32	0,400	320,41	429.178,41	429.190,47	-20,48	32,54	0,00
SAN FELICE CIRCEO	LT	43.210.598,21	0,500	166,15	222.557,39	222.563,65	-10,61	16,87	0,00
SANTI COSMA E DAMIANO	LT	30.681.850,67	0,200	47,19	63.211,09	50.162,74	-13.053,15	4,80	0,00
SERMONETA	LT	44.582.385,72	0,500	171,43	229.622,82	229.629,27	-10,96	17,41	0,00
SEZZE	LT	108.334.129,54	0,500	416,57	557.977,96	557.993,64	-26,62	42,30	0,00
SONNINO	LT	31.922.621,33	0,500	122,75	164.418,36	164.422,99	-7,84	12,47	0,00
SPERLONGA	LT	15.720.912,37	0,000	0,00	0,00	0,00	0,00	0,00	0,00
SPIGNO SATURNIA	LT	13.223.452,31	0,000	0,00	0,00	0,00	0,00	0,00	0,00
TERRACINA	LT	235.738.346,92	0,500	906,47	1.214.176,96	1.214.211,08	-57,94	92,06	0,00
VENTOTENE	LT	4.276.264,16	0,500	16,44	22.025,01	22.025,63	-1,05	1,67	0,00
ACCUMOLI	RI	3.816.449,67	0,200	5,87	7.862,68	7.862,91	-0,37	0,60	0,00
AMATRICE	RI	16.936.143,72	0,400	52,10	69.784,06	69.786,03	-3,32	5,29	0,00
ANTRODOCO	RI	22.876.942,78	0,200	35,19	47.131,33	47.132,66	-2,25	3,58	0,00
ASCREA	RI	1.663.126,01	0,200	2,56	3.426,39	3.426,49	-0,16	0,26	0,00
BELMONTE IN SABINA	RI	3.934.694,54	0,400	12,10	16.212,61	16.213,06	-0,78	1,23	0,00
BORBONA	RI	4.047.311,07	0,400	12,45	16.676,63	16.677,11	-0,79	1,27	0,00
BORGO VELINO	RI	6.707.559,38	0,300	15,48	20.728,47	20.729,05	-0,99	1,57	0,00
BORGOROSE	RI	25.961.123,19	0,400	79,86	106.970,80	106.973,80	-5,11	8,11	0,00
CANTALICE	RI	18.287.144,35	0,400	56,25	75.350,75	75.352,87	-3,59	5,71	0,00
CANTALUPO IN SABINA	RI	9.117.914,86	0,400	28,05	37.569,65	37.570,71	-1,79	2,85	0,00
CASAPROTA	RI	4.539.831,74	0,000	0,00	0,00	0,00	0,00	0,00	0,00
CASPERIA	RI	8.147.003,78	0,400	25,06	33.569,09	33.570,03	-1,60	2,54	0,00
CASTEL DI TORA	RI	1.640.014,05	0,400	5,04	6.757,54	6.757,73	-0,32	0,51	0,00
CASTELNUOVO DI FARFA	RI	6.353.613,39	0,500	24,43	32.724,46	32.725,38	-1,56	2,48	0,00

XIV LEGISLATURA - DISEGNI DI LEGGE E RELAZIONI - DOCUMENTI

Descrizione	Sigla	Imponibile 1999 (1)	Aliquota 2002	Parametro a milione	1° 2° 3° 4° 5° 6° e 7° RATA CALCOLATE 1.339.500.000	1° 2° 3° 4° 5° 6° e 7° RATA PAGATE 1.337.815.360,86	Recuperi derivanti da anni precedenti	Rimborsi derivanti da variazioni intervenute in corso d'anno	Debito residuo da recuperare con rimborso diretto (2)
CASTEL SANT'ANGELO	RJ	8.812.294,26	0,500	33,89	45.387,97	45.389,24	-2,17	3,44	0,00
CITTADUCALE	RI	55.181.377,60	0,000	0,00	0,00	0,00	0,00	0,00	0,00
CITTAREALE	RJ	2.663.033,05	0,000	0,00	0,00	0,00	0,00	0,00	0,00
COLLALTO SABINO	RJ	2.979.220,36	0,400	9,16	12.275,64	12.276,00	-0,58	0,94	0,00
COLLE DI TORA	RJ	2.033.715,34	0,500	7,82	10.474,72	10.475,02	-0,50	0,80	0,00
COLLEGIOVE	RJ	1.214.681,84	0,500	4,67	6.256,27	3.785,33	-2.471,42	0,48	0,00
COLLEVECCHIO	RI	8.238.487,40	0,200	12,67	16.973,04	16.973,52	-0,81	1,29	0,00
COLLI SUL VELINO	RJ	3.063.297,99	0,400	9,42	12.622,09	12.622,45	-0,66	0,96	0,00
CONCERVIANO	RI	2.060.765,29	0,500	7,92	10.614,02	10.614,33	-0,50	0,81	0,00
CONFIGNI	RJ	4.874.688,96	0,000	0,00	0,00	0,00	0,00	0,00	0,00
CONTIGLIANO	RI	23.981.516,52	0,400	73,77	98.813,98	98.816,76	-4,71	7,49	0,00
COTTANELLO	RJ	3.829.053,80	0,000	0,00	0,00	0,00	0,00	0,00	0,00
FARA IN SABINA	RJ	69.110.014,10	0,200	106,30	142.381,23	142.385,25	-6,78	10,80	0,00
FLAMIGNANO	RI	10.477.273,83	0,400	32,23	43.170,80	43.172,03	-2,05	3,28	0,00
FORANO	RJ	17.178.258,71	0,500	66,05	88.477,11	88.479,59	-4,23	6,71	0,00
FRASSO SABINO	RJ	3.937.805,16	0,000	0,00	0,00	0,00	0,00	0,00	0,00
GRECCIO	RI	11.279.765,74	0,200	17,35	23.238,70	23.239,34	-1,12	1,76	0,00
LABRO	RI	2.325.281,08	0,400	7,15	9.581,14	9.581,40	-0,46	0,72	0,00
LEONESSA	RJ	17.305.391,81	0,000	0,00	0,00	0,00	0,00	0,00	0,00
LONGONE SABINO	RJ	4.311.918,79	0,200	6,63	8.883,47	8.791,77	-92,38	0,68	0,00
MAGLIANO SABINA	RI	25.268.829,76	0,500	97,16	130.147,81	130.151,47	-6,21	9,87	0,00
MARCESELLI	RI	1.054.269,29	0,000	0,00	0,00	0,00	0,00	0,00	0,00
MICIGLIANO	RI	859.308,88	0,500	3,30	4.425,88	4.281,59	-144,63	0,34	0,00
MOMPEO	RI	3.509.369,56	0,500	13,49	18.075,11	18.075,61	-0,87	1,37	0,00
MONTASOLA	RJ	1.815.775,69	0,000	0,00	0,00	0,00	0,00	0,00	0,00
MONTEBUONO	RI	5.103.654,45	0,100	3,92	5.257,32	5.257,47	-0,25	0,40	0,00
MONTELEONE SABINO	RI	7.759.021,21	0,300	17,90	23.977,83	23.978,50	-1,14	1,81	0,00
MONTENERO SABINO	RI	2.316.111,91	0,000	0,00	0,00	0,00	0,00	0,00	0,00
MONTE SAN GIOVANNI IN SABINA	RJ	4.809.781,18	0,100	3,70	4.954,59	4.954,73	-0,23	0,37	0,00
MONTEPOLI DI SABINA	RJ	25.553.225,53	0,000	0,00	0,00	0,00	0,00	0,00	0,00
MORRO REATINO	RI	2.401.529,75	0,500	9,23	12.369,13	12.369,48	-0,59	0,94	0,00
NESPOLO	RI	1.518.662,69	0,500	5,84	7.821,91	7.822,12	-0,38	0,59	0,00
ORVINIO	RI	2.587.197,03	0,300	5,97	7.995,25	7.995,47	-0,38	0,60	0,00
PAGANICO SABINO	RI	1.162.077,60	0,300	2,68	3.591,19	3.421,56	-169,90	0,27	0,00
PESCOROCCHIANO	RJ	13.349.781,80	0,400	41,07	55.006,74	55.008,28	-2,63	4,17	0,00
PETRELLA SALTO	RI	8.551.535,68	0,500	32,88	44.044,91	44.046,14	-2,11	3,34	0,00
POGGIO BUSTONE	RJ	14.138.920,71	0,500	54,37	72.822,90	72.824,95	-3,47	5,52	0,00
POGGIO CATINO	RI	8.186.129,00	0,500	31,48	42.162,89	42.164,08	-2,01	3,20	0,00
POGGIO MIRTETO	RI	38.714.077,07	0,200	59,55	79.759,17	79.761,40	-3,81	6,04	0,00
POGGIO MOIANO	RI	16.656.501,42	0,400	51,24	68.631,83	68.633,75	-3,28	5,20	0,00
POGGIO NATIVO	RI	11.423.270,00	0,500	43,92	58.835,88	58.837,53	-2,81	4,46	0,00
POGGIO SAN LORENZO	RI	3.312.895,41	0,000	0,00	0,00	0,00	0,00	0,00	0,00
POSTA	RJ	4.362.572,88	0,200	6,71	8.987,81	8.988,07	-0,42	0,68	0,00
POZZAGLIA SABINO	RJ	2.621.269,76	0,000	0,00	0,00	0,00	0,00	0,00	0,00
RIETI	RI	428.015.015,47	0,500	1.645,81	2.204.503,33	2.204.565,30	-105,19	167,16	0,00
RIVODUTRI	RI	9.818.035,71	0,400	30,20	40.454,45	40.455,57	-1,94	3,06	0,00
ROCCANTICA	RJ	3.772.552,38	0,500	14,51	19.430,62	16.703,08	-2.729,01	1,47	0,00
ROCCA SINIBALDA	RI	5.437.208,65	0,500	20,91	28.004,50	28.005,28	-1,34	2,12	0,00
SALISANO	RJ	3.562.959,71	0,000	0,00	0,00	0,00	0,00	0,00	0,00
SCANDRIGLIA	RI	16.212.053,07	0,300	37,40	50.100,37	50.101,77	-2,40	3,80	0,00
SELCI	RI	6.037.732,86	0,100	4,64	6.219,50	6.219,67	-0,30	0,47	0,00
STIMIGLIANO	RI	11.548.081,62	0,000	0,00	0,00	0,00	0,00	0,00	0,00
TARANO	RI	6.611.617,18	0,300	15,25	20.431,98	20.432,56	-0,97	1,55	0,00
TOFFIA	RI	5.005.458,43	0,000	0,00	0,00	0,00	0,00	0,00	0,00
TORRICELLA IN SABINA	RI	7.917.126,23	0,400	24,35	32.621,90	32.622,81	-1,56	2,47	0,00
TORRI IN SABINA	RI	6.933.708,63	0,200	10,66	14.284,90	14.285,31	-0,68	1,09	0,00
TURANIA	RI	1.621.513,01	0,000	0,00	0,00	0,00	0,00	0,00	0,00
VACONE	RI	1.682.109,42	0,200	2,59	3.465,50	3.465,61	-0,16	0,27	0,00
VARCO SABINO	RJ	1.376.684,55	0,100	1,06	1.418,13	991,82	-426,41	0,10	0,00
AFFILE	RM	9.442.062,83	0,200	14,52	19.452,64	19.453,20	-0,92	1,48	0,00
AGOSTA	RM	9.954.072,00	0,000	0,00	0,00	0,00	0,00	0,00	0,00
ALBANO LAZIALE	RM	282.101.784,36	0,500	1.084,74	1.452.973,14	1.453.013,99	-69,32	110,17	0,00
ALLUMIERE	RM	27.413.203,74	0,400	84,33	112.953,98	112.957,16	-5,38	8,56	0,00
ANGUILLARA SABAZIA	RM	108.385.339,85	0,500	416,77	558.241,73	558.257,42	-26,64	42,33	0,00
ANTICOLI CORRADO	RM	6.083.154,73	0,200	9,36	12.532,58	12.532,93	-0,60	0,95	0,00
ANZIO	RM	299.768.712,52	0,500	1.152,68	1.543.967,15	1.544.010,55	-73,67	117,07	0,00
ARCINAZZO ROMANO	RM	7.922.381,69	0,000	0,00	0,00	0,00	0,00	0,00	0,00
ARDEA	RM	192.786.088,20	0,200	296,52	397.180,05	397.191,23	-18,94	30,12	0,00
ARICCIA	RM	152.030.841,77	0,000	0,00	0,00	0,00	0,00	0,00	0,00
ARSOLI	RM	11.427.257,05	0,000	0,00	0,00	0,00	0,00	0,00	0,00
ARTENA	RM	59.015.141,48	0,400	181,54	243.167,31	243.174,15	-11,60	18,44	0,00

XIV LEGISLATURA - DISEGNI DI LEGGE E RELAZIONI - DOCUMENTI

Descrizione	Sigla	Imponibile 1999 (1)	Aliquota 2002	Parametro a milione	1° 2° 3° 4° 5° 6° e 7° RATA CALCOLATE 1.339.500,000	1° 2° 3° 4° 5° 6° e 7° RATA PAGATE 1.337.815.360,86	Recuperi derivanti da anni precedenti	Rimborsi derivanti da variazioni intervenute in corso d'anno	Debito residuo da recuperare con rimborso diretto (2)
BELLEGRA	RM	15.139.499,14	0,000	0,00	0,00	0,00	0,00	0,00	0,00
BRACCIANO	RM	112.431.792,57	0,500	432,33	579.083,10	579.099,37	-27,64	43,91	0,00
CAMERATA NUOVA	RM	2.825.097,74	0,500	10,86	14.550,73	14.551,13	-0,70	1,10	0,00
CAMPAGNANO DI ROMA	RM	66.587.821,95	0,300	153,63	205.777,47	205.783,26	-9,82	15,61	0,00
CANALE MONTERANO	RM	20.663.261,84	0,000	0,00	0,00	0,00	0,00	0,00	0,00
CANTERANO	RM	2.427.940,32	0,000	0,00	0,00	0,00	0,00	0,00	0,00
CAPENA	RM	39.183.636,06	0,500	150,67	201.816,41	201.822,08	-9,63	15,30	0,00
CAPRANICA PRENESTINA	RM	2.230.216,34	0,000	0,00	0,00	0,00	0,00	0,00	0,00
CARPINETO ROMANO	RM	32.431.595,80	0,500	124,71	167.039,85	167.044,55	-7,97	12,67	0,00
CASAPE	RM	5.183.655,69	0,000	0,00	0,00	0,00	0,00	0,00	0,00
CASTEL GANDOLFO	RM	69.335.471,81	0,500	266,61	357.114,30	357.124,33	-17,04	27,07	0,00
CASTEL MADAMA	RM	47.970.758,21	0,200	73,78	98.829,89	98.832,67	-4,71	7,49	0,00
CASTELNUOVO DI PORTO	RM	61.171.542,19	0,500	235,22	315.065,75	315.074,60	-15,03	23,88	0,00
CASTEL SAN PIETRO ROMANO	RM	4.245.450,79	0,200	6,53	8.746,53	8.746,78	-0,42	0,67	0,00
CAVE	RM	57.612.629,95	0,500	221,53	296.735,46	296.743,81	-14,15	22,50	0,00
CERRETO LAZIALE	RM	8.554.835,84	0,500	32,90	44.061,91	44.063,14	-2,11	3,34	0,00
CERVARA DI ROMA	RM	3.148.335,72	0,200	4,84	6.486,24	6.486,42	-0,31	0,49	0,00
CERVETERI	RM	200.478.548,96	0,400	616,71	826.056,31	826.079,52	-39,42	62,63	0,00
CIAMPINO	RM	304.897.853,61	0,500	1.172,40	1.570.384,93	1.570.429,06	-74,94	119,07	0,00
CICILIANO	RM	7.464.939,81	0,500	28,70	38.448,38	38.449,45	-1,84	2,91	0,00
CINETO ROMANO	RM	4.160.784,39	0,000	0,00	0,00	0,00	0,00	0,00	0,00
CIVITA VECCHIA	RM	430.424.576,63	0,300	993,05	1.330.148,30	1.330.185,69	-63,46	100,85	0,00
CIVITELLA SAN PAOLO	RM	9.950.353,00	0,300	22,96	30.749,74	30.750,61	-1,46	2,33	0,00
COLLEFERRO	RM	179.172.858,12	0,200	275,58	369.133,94	369.144,31	-17,61	27,98	0,00
COLONNA	RM	23.502.521,34	0,500	90,37	121.050,40	121.053,80	-5,78	9,18	0,00
FLANO ROMANO	RM	57.577.957,10	0,200	88,56	118.622,74	118.626,08	-5,66	9,00	0,00
FILACCIANO	RM	3.691.183,05	0,000	0,00	0,00	0,00	0,00	0,00	0,00
FIUMICINO	RM	302.684.987,63	0,100	232,78	311.797,51	311.806,27	-14,88	23,64	0,00
FONTE NUOVA	RM	0,00	0,000	0,00	0,00	0,00	0,00	0,00	0,00
FORMELLO	RM	105.971.260,72	0,400	325,99	436.646,35	436.658,63	-20,83	33,11	0,00
FRASCATI	RM	189.714.914,24	0,200	291,80	390.852,81	390.863,78	-18,66	29,63	0,00
GALLICIANO NEL LAZIO	RM	28.562.563,59	0,500	109,83	147.112,27	147.116,40	-7,02	11,15	0,00
GAVIGNANO	RM	10.563.394,57	0,400	32,49	43.525,65	43.526,87	-2,08	3,30	0,00
GENAZZANO	RM	33.826.044,92	0,400	104,05	139.377,59	139.381,50	-6,65	10,56	0,00
GENZANO DI ROMA	RM	170.500.054,23	0,000	0,00	0,00	0,00	0,00	0,00	0,00
GERANO	RM	8.149.214,21	0,500	31,34	41.972,75	41.973,93	-2,00	3,18	0,00
GORGA	RM	5.239.679,90	0,500	20,15	26.987,12	26.987,87	-1,30	2,05	0,00
GROTTAFERRATA	RM	191.970.198,37	0,400	590,53	790.998,31	791.020,53	-37,75	59,97	0,00
GUIDONIA MONTECELIO	RM	495.059.016,56	0,000	0,00	0,00	0,00	0,00	0,00	0,00
JENNE	RM	3.229.792,33	0,200	4,97	6.654,06	6.654,26	-0,31	0,51	0,00
LABICO	RM	21.866.836,75	0,400	67,27	90.100,60	90.103,14	-4,29	6,83	0,00
LADISPOLI	RM	178.307.348,67	0,300	411,38	551.026,20	551.041,69	-26,29	41,78	0,00
LANUVIO	RM	62.266.330,63	0,300	143,66	192.422,67	192.428,07	-9,19	14,59	0,00
LARIANO	RM	51.310.727,33	0,300	118,38	158.566,40	158.570,85	-7,57	12,02	0,00
LICENZA	RM	5.700.970,42	0,000	0,00	0,00	0,00	0,00	0,00	0,00
MAGLIANO ROMANO	RM	8.983.369,57	0,500	34,54	46.269,09	46.270,39	-2,21	3,51	0,00
MANDELA	RM	5.925.933,37	0,000	0,00	0,00	0,00	0,00	0,00	0,00
MANZIANA	RM	53.144.306,84	0,500	204,35	273.721,23	273.728,93	-13,06	20,76	0,00
MARANO EQUO	RM	6.868.518,34	0,000	0,00	0,00	0,00	0,00	0,00	0,00
MARCELLINA	RM	32.139.902,49	0,300	74,15	99.322,48	99.325,27	-4,74	7,53	0,00
MARINO	RM	295.310.750,57	0,400	908,43	1.216.805,03	1.113.695,96	-103.201,33	92,26	0,00
MAZZANO ROMANO	RM	16.240.684,93	0,200	24,98	33.459,23	33.460,18	-1,59	2,54	0,00
MENTANA	RM	256.534.463,17	0,000	0,00	0,00	0,00	0,00	0,00	0,00
MONTECOMPATRI	RM	61.997.291,70	0,500	238,39	319.318,79	319.327,76	-15,24	24,21	0,00
MONTEFLAVIO	RM	9.901.976,48	0,400	30,46	40.800,32	40.801,47	-1,95	3,10	0,00
MONTELANICO	RM	11.755.992,71	0,200	18,08	24.219,83	24.220,51	-1,16	1,84	0,00
MONTELIBRETTI	RM	29.933.789,71	0,200	46,04	61.669,93	61.671,66	-2,94	4,67	0,00
MONTE PORZIO CATONE	RM	81.363.110,52	0,300	187,72	251.437,79	251.444,86	-12,00	19,07	0,00
MONTEROTONDO	RM	252.730.622,28	0,500	971,80	1.301.696,16	1.301.732,74	-62,12	98,70	0,00
MONTECORIO ROMANO	RM	11.527.538,00	0,200	17,73	23.749,16	23.749,83	-1,13	1,80	0,00
MORICONE	RM	13.107.809,34	0,400	40,32	54.009,72	54.011,25	-2,57	4,10	0,00
MORLUPO	RM	54.492.247,47	0,400	167,63	224.531,06	224.537,38	-10,71	17,03	0,00
NAZZANO	RM	8.204.470,45	0,000	0,00	0,00	0,00	0,00	0,00	0,00
NEMI	RM	14.682.142,47	0,400	45,16	60.496,64	60.498,34	-2,89	4,59	0,00
NEROLA	RM	10.823.049,47	0,500	41,62	55.744,41	55.745,98	-2,66	4,23	0,00
NETTUNO	RM	265.204.475,10	0,000	0,00	0,00	0,00	0,00	0,00	0,00
OLEVANO ROMANO	RM	37.732.819,29	0,000	0,00	0,00	0,00	0,00	0,00	0,00
PALESTRINA	RM	121.200.470,49	0,500	466,04	624.246,42	624.263,96	-29,79	47,33	0,00
PALOMBARA SABINA	RM	67.146.464,59	0,200	103,28	138.335,90	138.339,79	-6,60	10,49	0,00
PERCILE	RM	1.679.630,94	0,000	0,00	0,00	0,00	0,00	0,00	0,00
PISONIANO	RM	5.751.782,03	0,500	22,12	29.624,72	27.303,77	-2.323,20	2,25	0,00

XIV LEGISLATURA - DISEGNI DI LEGGE E RELAZIONI - DOCUMENTI

Descrizione	Sigla	Imponibile 1999 (1)	Aliquota 2002	Parametro a milione	1° 2° 3° 4° 5° 6° e 7° RATA CALCOLATE 1.339.500.000	1° 2° 3° 4° 5° 6° e 7° RATA PAGATE 1.337.815.360,86	Recuperi derivanti da anni precedenti	Rimborsi derivanti da variazioni intervenute in corso d'anno	Debito residuo da recuperare con rimborso diretto (2)
POLI	RM	11.417.652,50	0,400	35,12	47.045,55	47.046,88	-2,24	3,57	0,00
POMEZIA	RM	364.213.433,56	0,400	1.120,38	1.500.713,19	1.500.755,37	-71,61	113,79	0,00
PONZANO ROMANO	RM	6.352.175,57	0,200	9,77	13.086,83	13.087,19	-0,63	0,99	0,00
RIANO	RM	49.345.187,91	0,400	151,79	203.323,01	203.328,73	-9,70	15,42	0,00
RIGNANO FLAMINIO	RM	54.281.581,08	0,200	83,49	111.831,51	111.834,65	-5,34	8,48	0,00
RIOFREDDO	RM	4.838.628,39	0,000	0,00	0,00	0,00	0,00	0,00	0,00
ROCCA CANTERANO	RM	1.410.410,74	0,000	0,00	0,00	0,00	0,00	0,00	0,00
ROCCA DI CAVE	RM	2.234.032,96	0,000	0,00	0,00	0,00	0,00	0,00	0,00
ROCCA DI PAPA	RM	89.878.820,10	0,200	138,24	185.169,36	185.174,56	-8,84	14,04	0,00
ROCCAGIOVINE	RM	1.725.493,86	0,000	0,00	0,00	0,00	0,00	0,00	0,00
ROCCA PRIORA	RM	75.703.533,08	0,400	232,88	311.930,53	311.939,29	-14,89	23,65	0,00
ROCCA SANTO STEFANO	RM	5.237.963,20	0,000	0,00	0,00	0,00	0,00	0,00	0,00
ROIATE	RM	4.985.932,75	0,000	0,00	0,00	0,00	0,00	0,00	0,00
ROMA	RM	32.134.393.454,43	0,200	49.425,53	66.203.637,48	66.205.498,26	-3.158,94	5.019,72	0,00
ROVLANO	RM	10.280.359,14	0,000	0,00	0,00	0,00	0,00	0,00	0,00
SACROFANO	RM	55.585.513,38	0,500	213,74	286.294,74	286.302,78	-13,66	21,70	0,00
SAMBUCI	RM	5.320.598,88	0,500	20,46	27.403,90	27.404,67	-1,31	2,08	0,00
SAN CESAREO	RM	55.832.573,97	0,500	214,69	287.567,24	287.575,32	-13,73	21,81	0,00
SAN GREGORIO DA SASSOLA	RM	9.019.701,28	0,400	27,75	37.164,98	37.166,02	-1,77	2,81	0,00
SAN POLO DEI CAVALIERI	RM	14.773.581,16	0,000	0,00	0,00	0,00	0,00	0,00	0,00
SANTA MARINELLA	RM	118.500.508,71	0,000	0,00	0,00	0,00	0,00	0,00	0,00
SANTANGELO ROMANO	RM	20.059.083,70	0,000	0,00	0,00	0,00	0,00	0,00	0,00
SANTOESTE	RM	20.014.326,00	0,200	30,78	41.233,74	41.234,91	-1,96	3,13	0,00
SAN VITO ROMANO	RM	18.993.336,16	0,500	73,03	97.825,71	97.828,46	-4,67	7,42	0,00
SARACINESCO	RM	1.923.836,04	0,000	0,00	0,00	0,00	0,00	0,00	0,00
SEGNI	RM	62.356.122,85	0,500	239,77	321.166,95	321.175,98	-15,32	24,35	0,00
SUBIACO	RM	62.363.620,26	0,500	239,80	321.205,58	321.214,61	-15,32	24,35	0,00
TIVOLI	RM	433.369.147,38	0,350	1.166,48	1.562.455,95	1.562.499,87	-74,55	118,47	0,00
TOLFA	RM	31.181.470,04	0,200	47,96	64.240,42	64.242,22	-3,07	4,87	0,00
TORRITA TIBERINA	RM	5.908.139,88	0,000	0,00	0,00	0,00	0,00	0,00	0,00
TREVIGNANO ROMANO	RM	35.003.864,13	0,400	107,68	144.230,72	144.234,77	-6,89	10,94	0,00
VALLEPIETRA	RM	1.767.578,39	0,500	6,80	9.103,97	9.168,12	-936,54	0,69	0,00
VALLINFREDA	RM	2.030.980,18	0,400	6,25	8.368,49	8.233,48	-135,65	0,64	0,00
VALMONTONE	RM	74.143.528,02	0,300	171,06	229.127,00	229.133,44	-10,93	17,37	0,00
VELLETRI	RM	334.482.636,72	0,400	1.028,93	1.378.209,74	1.378.248,47	-65,77	104,50	0,00
VICOVARO	RM	23.731.702,71	0,500	91,25	122.230,80	122.234,23	-5,83	9,26	0,00
VIVARO ROMANO	RM	1.283.778,61	0,000	0,00	0,00	0,00	0,00	0,00	0,00
ZAGAROLO	RM	83.127.117,09	0,400	255,71	342.518,83	342.528,46	-16,34	25,97	0,00
ACQUAPENDENTE	VT	41.508.056,73	0,400	127,69	171.030,72	171.035,52	-8,16	12,96	0,00
ARLENA DI CASTRO	VT	4.539.580,74	0,200	6,98	9.352,51	9.352,77	-0,45	0,71	0,00
BAGNOREGIO	VT	25.880.507,88	0,400	79,61	106.638,63	106.641,62	-5,09	8,08	0,00
BARBARANO ROMANO	VT	6.096.769,56	0,000	0,00	0,00	0,00	0,00	0,00	0,00
BASSANO IN TEVERINA	VT	7.575.593,28	0,400	23,30	31.214,64	31.215,52	-1,49	2,37	0,00
BASSANO ROMANO	VT	27.279.861,28	0,200	41,96	56.202,29	56.203,87	-2,68	4,26	0,00
BLERA	VT	23.343.819,30	0,500	89,76	120.232,98	120.236,37	-5,73	9,12	0,00
BOLSENA	VT	25.559.169,43	0,200	39,31	52.657,28	52.658,78	-2,50	4,00	0,00
BOMARZO	VT	10.207.168,42	0,400	31,40	42.057,85	42.059,02	-2,01	3,18	0,00
CALCATÀ	VT	5.346.750,71	0,500	20,56	27.538,59	27.539,37	-1,31	2,09	0,00
CANEPINA	VT	17.280.403,56	0,000	0,00	0,00	0,00	0,00	0,00	0,00
CANINO	VT	31.548.640,43	0,400	97,05	129.993,73	129.997,38	-6,20	9,85	0,00
CAPODIMONTE	VT	12.171.765,82	0,000	0,00	0,00	0,00	0,00	0,00	0,00
CAPRANICA	VT	39.314.838,32	0,200	60,47	80.996,86	80.999,13	-3,87	6,14	0,00
CAPRAROLA	VT	35.353.521,46	0,500	135,94	182.089,31	182.094,42	-8,69	13,80	0,00
CARBIGNANO	VT	11.898.642,75	0,400	36,60	49.027,44	49.028,83	-2,33	3,72	0,00
CASTEL SANTELLIA	VT	15.839.030,20	0,000	0,00	0,00	0,00	0,00	0,00	0,00
CASTIGLIONE IN TEVERINA	VT	15.072.346,32	0,000	0,00	0,00	0,00	0,00	0,00	0,00
CELLENO	VT	8.971.279,83	0,200	13,80	18.482,74	18.483,25	-0,89	1,40	0,00
CELLERE	VT	7.793.676,50	0,400	23,97	32.113,24	31.748,96	-366,71	2,43	0,00
CIVITACASTELLANA	VT	118.880.656,62	0,200	182,85	244.919,27	244.926,16	-11,68	18,57	0,00
CIVITELLA D'AGLIANO	VT	10.872.992,92	0,400	33,45	44.801,33	44.802,60	-2,13	3,40	0,00
CORCHIANO	VT	20.462.629,18	0,500	78,68	105.393,34	105.396,30	-5,03	7,99	0,00
FABRICA DI ROMA	VT	44.031.821,49	0,200	67,72	90.714,85	90.717,40	-4,33	6,88	0,00
FALERIA	VT	11.459.575,89	0,500	44,06	59.022,87	58.175,83	-851,51	4,47	0,00
FARNESE	VT	10.158.145,30	0,000	0,00	0,00	0,00	0,00	0,00	0,00
GALLESE	VT	19.865.995,96	0,200	30,56	40.928,15	40.929,30	-1,95	3,10	0,00
GRADOLI	VT	9.556.399,16	0,200	14,70	19.688,21	19.688,77	-0,94	1,50	0,00
GRAFFIGNANO	VT	15.376.335,94	0,500	59,13	79.196,25	79.198,46	-3,79	6,00	0,00
GROTTE DI CASTRO	VT	19.749.092,84	0,500	75,94	101.718,26	101.721,12	-4,85	7,71	0,00
ISCHIA DI CASTRO	VT	12.318.121,96	0,200	18,95	25.377,93	25.378,65	-1,21	1,93	0,00
LATERA	VT	5.864.683,13	0,400	18,04	24.164,98	24.165,67	-1,15	1,84	0,00
LUBRIANO	VT	5.821.349,30	0,200	8,95	11.993,22	11.993,54	-0,58	0,90	0,00

XIV LEGISLATURA - DISEGNI DI LEGGE E RELAZIONI - DOCUMENTI

Descrizione	Sigla	Imponibile 1999 (1)	Aliquota 2002	Parametro a milione	1° 2° 3° 4° 5° 6° e 7° RATA CALCOLATE 1.339.500.000	1° 2° 3° 4° 5° 6° e 7° RATA PAGATE 1.337.815.360,86	Recuperi derivanti da anni precedenti	Rimborsi derivanti da variazioni intervenute in corso d'anno	Debito residuo da recuperare con rimborso diretto (2)
MARTA	VT	20.461.519,31	0,200	31,47	42.155,05	42.156,23	-2,01	3,19	0,00
MONTALTO DI CASTRO	VT	48.110.746,95	0,000	0,00	0,00	0,00	0,00	0,00	0,00
MONTEFASCONI	VT	92.160.440,43	0,400	283,50	379.739,94	379.750,63	-18,11	28,80	0,00
MONTE ROMANO	VT	13.621.857,49	0,000	0,00	0,00	0,00	0,00	0,00	0,00
MONTEROSI	VT	15.595.987,13	0,000	0,00	0,00	0,00	0,00	0,00	0,00
NEPI	VT	50.454.241,40	0,200	77,60	103.946,39	103.949,31	-4,97	7,89	0,00
ONANO	VT	6.572.051,42	0,400	20,22	27.079,63	26.809,18	-272,50	2,05	0,00
ORIOLO ROMANO	VT	20.256.955,38	0,200	31,16	41.733,59	41.734,76	-2,00	3,17	0,00
ORTE	VT	69.961.245,07	0,000	0,00	0,00	0,00	0,00	0,00	0,00
PIANSANO	VT	11.784.065,76	0,000	0,00	0,00	0,00	0,00	0,00	0,00
PROCCENO	VT	3.927.759,56	0,500	15,10	20.230,04	20.230,61	-0,97	1,54	0,00
RONCIGLIONE	VT	55.640.485,06	0,000	0,00	0,00	0,00	0,00	0,00	0,00
SAN LORENZO NUOVO	VT	13.750.517,75	0,500	52,87	70.822,43	70.824,41	-3,39	5,37	0,00
SORIANO NEL CIMINO	VT	52.559.918,30	0,500	202,10	270.711,34	270.718,93	-12,93	20,52	0,00
SUTRI	VT	36.883.517,79	0,000	0,00	0,00	0,00	0,00	0,00	0,00
TARQUINIA	VT	115.157.921,67	0,200	177,12	237.249,63	237.256,30	-11,32	17,99	0,00
TESSENNANO	VT	2.290.246,71	0,400	7,05	9.436,77	9.437,03	-0,45	0,71	0,00
TUSCANIA	VT	48.632.793,98	0,500	187,00	250.484,56	250.491,61	-11,94	18,99	0,00
VALENTANO	VT	20.358.278,55	0,000	0,00	0,00	0,00	0,00	0,00	0,00
VALLERANO	VT	14.993.495,74	0,000	0,00	0,00	0,00	0,00	0,00	0,00
VASANELLO	VT	23.220.692,88	0,200	35,72	47.839,52	47.840,87	-2,28	3,63	0,00
VEJANO	VT	13.617.626,16	0,500	52,36	70.137,96	70.139,93	-3,35	5,32	0,00
VETRALLA	VT	91.069.095,74	0,200	140,07	187.621,57	187.626,85	-8,95	14,23	0,00
VIGNANELLO	VT	27.476.069,45	0,400	84,52	113.213,01	113.216,20	-5,39	8,58	0,00
VILLA SAN GIOVANNI IN TUSCIA	VT	7.827.453,30	0,500	30,10	40.315,52	40.066,99	-251,58	3,05	0,00
VITERBO	VT	558.482.433,75	0,400	1.717,99	2.301.183,55	2.301.248,22	-109,81	174,48	0,00
VITORCHIANO	VT	22.452.775,70	0,500	86,34	115.643,65	115.646,90	-5,52	8,77	0,00
ALTINO	CH	14.684.004,81	0,500	56,46	75.630,39	75.632,52	-3,60	5,73	0,00
ARCHI	CH	13.164.968,21	0,500	50,62	67.806,53	67.808,44	-3,23	5,14	0,00
ARI	CH	6.147.426,75	0,500	23,64	31.662,49	30.089,30	-1.575,59	2,40	0,00
ARIELLI	CH	5.751.338,91	0,000	0,00	0,00	0,00	0,00	0,00	0,00
ATESSA	CH	67.857.643,82	0,000	0,00	0,00	0,00	0,00	0,00	0,00
BOMBA	CH	5.895.369,45	0,500	22,67	30.364,27	30.365,12	-1,45	2,30	0,00
BORRELLO	CH	2.352.171,44	0,000	0,00	0,00	0,00	0,00	0,00	0,00
BUCCHIANICO	CH	26.124.003,37	0,500	100,45	134.552,42	134.556,21	-6,41	10,20	0,00
CANOSA SANNITA	CH	7.511.481,87	0,500	28,88	38.688,11	38.689,19	-1,85	2,93	0,00
CARPINETO SINELLO	CH	3.615.609,91	0,400	11,12	14.897,84	14.036,81	-862,16	1,13	0,00
CARUNCHIO	CH	4.036.634,87	0,000	0,00	0,00	0,00	0,00	0,00	0,00
CASACANDITELLA	CH	7.519.860,35	0,500	28,92	38.731,24	38.732,32	-1,85	2,93	0,00
CASALANGUIDA	CH	5.887.360,75	0,000	0,00	0,00	0,00	0,00	0,00	0,00
CASALBORDINO	CH	35.623.325,26	0,500	136,98	183.478,92	183.484,08	-8,75	13,91	0,00
CASALINCONTRADA	CH	18.731.453,26	0,200	28,81	38.590,76	38.591,84	-1,84	2,92	0,00
CASOLI	CH	40.729.988,07	0,500	156,62	209.780,95	209.786,84	-10,01	15,90	0,00
CASTEL FRENTANO	CH	23.573.335,33	0,400	72,52	97.132,10	97.134,83	-4,63	7,36	0,00
CASTELGUIDONE	CH	2.083.912,37	0,000	0,00	0,00	0,00	0,00	0,00	0,00
CASTIGLIONE MESSER MARINO	CH	8.186.373,80	0,000	0,00	0,00	0,00	0,00	0,00	0,00
CELENZA SUL TRIGNO	CH	6.004.552,05	0,200	9,24	12.370,65	12.371,00	-0,59	0,94	0,00
CHIETI	CH	491.579.219,32	0,400	1.512,18	2.025.514,03	2.025.570,95	-96,66	153,58	0,00
CIVITALUPARELLA	CH	1.866.474,72	0,000	0,00	0,00	0,00	0,00	0,00	0,00
CIVITELLA MESSER RAIMONDO	CH	6.800.901,22	0,400	20,92	28.022,59	27.941,92	-82,79	2,12	0,00
COLLEDIMACINE	CH	1.749.126,41	0,200	2,69	3.603,56	3.603,67	-0,16	0,27	0,00
COLLEDIMEZZO	CH	3.068.199,17	0,000	0,00	0,00	0,00	0,00	0,00	0,00
CRECCHIO	CH	15.079.491,50	0,400	46,39	62.133,87	62.135,61	-2,97	4,71	0,00
CUPELLO	CH	22.193.845,90	0,500	85,34	114.310,02	114.313,24	-5,45	8,67	0,00
DOGLIOIA	CH	2.514.260,92	0,500	9,67	12.949,77	12.950,13	-0,62	0,98	0,00
FALLO	CH	771.923,34	0,200	1,19	1.590,33	1.499,27	-91,18	0,12	0,00
FARA FILIORUM PETRI	CH	10.160.283,43	0,000	0,00	0,00	0,00	0,00	0,00	0,00
FARA SAN MARTINO	CH	14.225.829,56	0,500	54,70	73.270,53	39.935,27	-33.340,81	5,55	0,00
FILETTO	CH	6.193.729,18	0,400	19,05	25.520,78	25.072,32	-450,39	1,93	0,00
FOSSACESIA	CH	28.543.295,10	0,400	87,80	117.610,44	117.613,74	-5,61	8,91	0,00
FRAINE	CH	1.848.398,21	0,000	0,00	0,00	0,00	0,00	0,00	0,00
FRANCAVILLA AL MARE	CH	172.166.483,50	0,500	662,02	886.748,28	886.773,21	-42,31	67,24	0,00
FRESAGRAN DINARJA	CH	6.466.708,67	0,500	24,87	33.306,96	33.307,90	-1,58	2,52	0,00
FRISA	CH	9.970.998,88	0,400	30,67	41.084,74	41.085,89	-1,96	3,11	0,00
FURCI	CH	6.879.834,94	0,200	10,58	11.195,83	14.174,32	-0,49	2.978,98	0,00
GAMBERALE	CH	2.226.513,86	0,000	0,00	0,00	0,00	0,00	0,00	0,00
GESSOPALENA	CH	9.937.870,24	0,200	15,29	20.474,10	19.196,68	-1.278,98	1,56	0,00
GISSI	CH	16.952.385,26	0,500	65,19	87.313,74	87.316,19	-4,17	6,62	0,00
GIULIANO TEATINO	CH	6.594.546,22	0,400	20,29	27.172,32	27.173,09	-1,29	2,06	0,00
GUARDIAGRELE	CH	71.625.673,07	0,500	275,42	368.910,04	368.920,42	-17,59	27,97	0,00
GUILMI	CH	2.850.464,04	0,200	4,38	5.872,55	4.790,36	-1.082,64	0,45	0,00

XIV LEGISLATURA - DISEGNI DI LEGGE E RELAZIONI - DOCUMENTI

Descrizione	Sigla	Imponibile 1999 (1)	Aliquota 2002	Parametro a milione	1° 2° 3° 4° 5° 6° e 7° RATA CALCOLATE 1.339.500,000	1° 2° 3° 4° 5° 6° e 7° RATA PAGATE 1.337.815.360,86	Recuperi derivanti da anni precedenti	Rimborsi derivanti da variazioni intervenute in corso d'anno	Debito residuo da recuperare con rimborso diretto (2)
ROCCA PIA	AQ	1.198.799,24	0,000	0,00	0,00	0,00	0,00	0,00	0,00
ROCCARASO	AQ	10.345.285,52	0,000	0,00	0,00	0,00	0,00	0,00	0,00
SAN BENEDETTO DEI MARSI	AQ	21.079.464,64	0,400	64,84	86.856,30	86.858,74	-4,14	6,58	0,00
SAN BENEDETTO IN PERILLIS	AQ	1.407.846,53	0,200	2,17	2.900,47	2.429,13	-471,56	0,22	0,00
SAN DEMETRIO NE' VESTINI	AQ	10.037.266,50	0,000	0,00	0,00	0,00	0,00	0,00	0,00
SAN PIO DELLE CAMERE	AQ	3.771.871,17	0,000	0,00	0,00	0,00	0,00	0,00	0,00
SANTE MARIE	AQ	6.712.213,17	0,000	0,00	0,00	0,00	0,00	0,00	0,00
SANTEUSANIO FORCONESE	AQ	2.785.363,61	0,000	0,00	0,00	0,00	0,00	0,00	0,00
SANTO STEFANO DI SESSANIO	AQ	767.162,64	0,200	1,18	1.580,52	1.540,60	-40,04	0,12	0,00
SAN VINCENZO VALLE ROVETO	AQ	13.174.435,38	0,400	40,53	54.284,24	49.665,53	-4.622,83	4,12	0,00
SCANNO	AQ	12.543.048,75	0,000	0,00	0,00	0,00	0,00	0,00	0,00
SCONTRONE	AQ	3.369.454,67	0,200	5,18	6.941,80	6.942,00	-0,33	0,53	0,00
SCOPPITO	AQ	22.467.264,90	0,000	0,00	0,00	0,00	0,00	0,00	0,00
SCURCOLA MARSICANA	AQ	17.712.521,50	0,200	27,24	36.491,54	36.492,56	-1,74	2,76	0,00
SECINARO	AQ	2.276.233,69	0,200	3,50	4.689,52	3.306,90	-1.382,97	0,35	0,00
SULMONA	AQ	208.429.494,85	0,000	0,00	0,00	0,00	0,00	0,00	0,00
TAGLIACOZZO	AQ	47.127.758,01	0,200	72,49	97.093,14	97.095,87	-4,63	7,36	0,00
TIONE DEGLI ABRUZZI	AQ	2.488.047,64	0,000	0,00	0,00	0,00	0,00	0,00	0,00
TORNIMPARTE	AQ	20.274.716,85	0,000	0,00	0,00	0,00	0,00	0,00	0,00
TRASACCO	AQ	34.824.248,68	0,000	0,00	0,00	0,00	0,00	0,00	0,00
VILLALAGO	AQ	4.198.884,45	0,000	0,00	0,00	0,00	0,00	0,00	0,00
VILLA SANTA LUCIA DEGLI ABRUZZI	AQ	1.081.858,93	0,000	0,00	0,00	0,00	0,00	0,00	0,00
VILLA SANT'ANGELO	AQ	2.762.180,89	0,000	0,00	0,00	0,00	0,00	0,00	0,00
VILLA VALLELONGA	AQ	5.461.918,53	0,000	0,00	0,00	0,00	0,00	0,00	0,00
VILLETTA BARREA	AQ	2.773.058,51	0,500	10,66	14.282,73	14.222,08	-61,73	1,08	0,00
VITTORITO	AQ	7.234.645,48	0,000	0,00	0,00	0,00	0,00	0,00	0,00
ABBATEGGIO	PE	2.291.056,52	0,500	8,81	11.800,16	10.985,62	-815,44	0,90	0,00
ALANNO	PE	22.584.840,44	0,500	86,84	116.323,85	116.327,11	-5,56	8,82	0,00
BOLOGNANO	PE	8.299.637,96	0,400	25,53	34.198,00	34.198,98	-1,62	2,60	0,00
BRITTOLI	PE	1.938.256,54	0,500	7,45	9.983,05	9.320,72	-663,09	0,76	0,00
BUSSI SUL TIRINO	PE	22.287.767,20	0,000	0,00	0,00	0,00	0,00	0,00	0,00
CAPPELLE SUL TAVO	PE	19.740.021,79	0,500	75,90	101.671,55	101.674,41	-4,85	7,71	0,00
CARAMANICO TERME	PE	12.370.546,98	0,200	19,03	25.485,93	25.486,64	-1,22	1,93	0,00
CARPINONE DELLA NORA	PE	3.562.645,71	0,200	5,48	7.339,81	7.340,00	-0,36	0,55	0,00
CASTIGLIONE A CASAURIA	PE	5.154.057,54	0,200	7,93	10.618,44	9.510,72	-1.108,53	0,81	0,00
CATIGNANO	PE	8.126.804,63	0,200	12,50	16.742,94	16.743,42	-0,79	1,27	0,00
CEPAGATTI	PE	54.803.158,65	0,400	168,58	225.812,16	225.818,50	-10,78	17,12	0,00
CITTA' SANT'ANGELO	PE	76.287.928,85	0,500	293,34	392.923,12	392.934,17	-18,74	29,79	0,00
CIVITAQUANA	PE	6.653.327,79	0,400	20,47	27.414,52	27.415,29	-1,31	2,08	0,00
CIVITELLA CASANOVA	PE	10.297.206,48	0,200	15,84	21.214,43	21.215,03	-1,01	1,61	0,00
COLLECORVINO	PE	27.639.504,30	0,500	106,28	142.358,05	142.362,05	-6,80	10,80	0,00
CORVARA	PE	1.705.844,74	0,500	6,56	8.786,01	6.849,26	-1.937,41	0,66	0,00
CUGNOLI	PE	8.999.896,71	0,500	34,61	46.354,23	46.355,54	-2,21	3,52	0,00
ELICE	PE	8.499.762,43	0,200	13,07	17.511,31	17.511,80	-0,84	1,33	0,00
FARINDOLA	PE	9.730.916,66	0,200	14,97	20.047,74	20.048,29	-0,97	1,52	0,00
LETTOMANOPPELLO	PE	16.731.681,02	0,300	38,60	51.706,19	51.707,64	-2,47	3,92	0,00
LORETO APRUTINO	PE	47.903.379,18	0,500	184,20	246.727,69	246.734,63	-11,77	18,71	0,00
MANOPPELLO	PE	37.364.316,44	0,200	57,47	76.978,40	76.980,56	-3,68	5,84	0,00
MONTEBELLO DI BERTONA	PE	6.250.998,05	0,400	19,23	25.756,75	25.474,02	-284,69	1,96	0,00
MONTESILVANO	PE	286.137.893,99	0,400	880,21	1.179.008,99	1.179.042,14	-56,25	89,40	0,00
MOSCUFO	PE	18.447.197,45	0,400	56,75	76.010,25	76.012,40	-3,62	5,77	0,00
NOCCIANO	PE	9.064.794,17	0,300	20,91	28.013,09	28.013,88	-1,34	2,13	0,00
PENNE	PE	83.889.576,87	0,400	258,06	345.660,48	345.670,20	-16,49	26,21	0,00
PESCARA	PE	1.155.623.026,23	0,000	0,00	0,00	0,00	0,00	0,00	0,00
PESCOSANONESCO	PE	2.797.819,52	0,200	4,30	5.764,11	5.118,52	-646,03	0,44	0,00
PIANELLA	PE	42.591.784,72	0,400	131,02	175.496,14	175.501,08	-8,37	13,31	0,00
PICCIANO	PE	7.244.153,45	0,400	22,28	29.848,98	29.849,81	-1,43	2,26	0,00
PIETRANICO	PE	3.790.139,80	0,500	14,57	19.521,22	19.521,78	-0,92	1,48	0,00
POPOLI	PE	41.363.987,46	0,200	63,62	85.218,56	85.220,95	-4,07	6,46	0,00
ROCCAMORICE	PE	5.286.150,18	0,400	16,26	21.781,17	21.781,78	-1,04	1,65	0,00
ROSCIANO	PE	17.601.487,40	0,400	54,15	72.525,57	72.527,61	-3,46	5,50	0,00
SALLE	PE	1.849.964,62	0,000	0,00	0,00	0,00	0,00	0,00	0,00
SANTEUFEMIA A MAIELLA	PE	2.092.035,20	0,000	0,00	0,00	0,00	0,00	0,00	0,00
SAN VALENTINO IN ABRUZZO CITER	PE	11.343.497,03	0,300	26,17	35.055,01	34.398,60	-659,07	2,66	0,00
SCAFA	PE	26.045.201,34	0,500	100,15	134.146,52	134.150,30	-6,40	10,18	0,00
SERRAMONACESCA	PE	3.394.390,76	0,400	10,44	13.986,32	13.986,71	-0,67	1,06	0,00
SPOLTORE	PE	103.347.979,36	0,000	0,00	0,00	0,00	0,00	0,00	0,00
TOCCO DA CASAURIA	PE	17.707.131,75	0,000	0,00	0,00	0,00	0,00	0,00	0,00
TORRE DE' PASSERI	PE	21.097.366,07	0,400	64,90	86.930,07	86.932,51	-4,15	6,59	0,00
TURRIVALIGNANI	PE	5.034.894,93	0,400	15,49	20.745,88	20.746,47	-0,99	1,58	0,00
VICOLI	PE	2.413.956,73	0,400	7,43	9.946,51	9.946,81	-0,46	0,76	0,00

XIV LEGISLATURA - DISEGNI DI LEGGE E RELAZIONI - DOCUMENTI

Descrizione	Sigla	Imponibile 1999 (1)	Aliquota 2002	Parametro a milione	1° 2° 3° 4° 5° 6° e 7° RATA CALCOLATE 1.339.500.000	1° 2° 3° 4° 5° 6° e 7° RATA PAGATE 1.337.815.360,86	Recuperi derivanti da anni precedenti	Rimborsi derivanti da variazioni intervenute in corso d'anno	Debito residuo da recuperare con rimborso diretto (2)
CASTELPIZZUTO	IS	645.063,96	0,200	0,99	1.328,97	1.329,00	-0,07	0,10	0,00
CASTEL SAN VINCENZO	IS	2.973.693,23	0,000	0,00	0,00	0,00	0,00	0,00	0,00
CASTELVERRINO	IS	1.043.275,47	0,400	3,21	4.298,74	3.131,82	-1.167,25	0,33	0,00
CERRO AL VOLTURNO	IS	8.726.170,94	0,000	0,00	0,00	0,00	0,00	0,00	0,00
CHIAUCI	IS	1.615.320,69	0,000	0,00	0,00	0,00	0,00	0,00	0,00
CIVITANOVA DEL SANNIO	IS	4.698.424,29	0,000	0,00	0,00	0,00	0,00	0,00	0,00
COLLI A VOLTURNO	IS	8.328.295,12	0,200	12,81	17.158,05	17.158,53	-0,82	1,30	0,00
CONCA CASALE	IS	1.464.034,97	0,500	5,63	7.540,54	6.148,32	-1.392,79	0,57	0,00
FILIGNANO	IS	4.959.515,46	0,000	0,00	0,00	0,00	0,00	0,00	0,00
FORLI DEL SANNIO	IS	5.404.862,96	0,000	0,00	0,00	0,00	0,00	0,00	0,00
FORNELLI	IS	9.711.109,50	0,500	37,34	50.017,35	49.897,72	-123,42	3,79	0,00
FROSOLONE	IS	16.143.550,23	0,000	0,00	0,00	0,00	0,00	0,00	0,00
ISERNIA	IS	173.945.623,80	0,500	668,86	895.911,80	895.936,98	-42,75	67,93	0,00
LONGANO	IS	2.776.827,61	0,200	4,27	5.720,85	5.721,01	-0,27	0,43	0,00
MACCHIA D'ISERNIA	IS	5.492.947,78	0,400	16,90	22.633,28	22.633,91	-1,08	1,71	0,00
MACCHIA GODENA	IS	8.824.935,06	0,200	13,57	18.181,22	18.065,74	-116,86	1,38	0,00
MIRANDA	IS	5.366.458,19	0,000	0,00	0,00	0,00	0,00	0,00	0,00
MONTAQUILA	IS	14.780.390,65	0,500	56,83	76.126,83	76.128,96	-3,64	5,77	0,00
MONTENERO VAL COCCHIARA	IS	2.239.069,96	0,000	0,00	0,00	0,00	0,00	0,00	0,00
MONTERODUNI	IS	15.724.706,27	0,200	24,19	32.396,22	32.397,13	-1,55	2,46	0,00
PESCHE	IS	9.398.872,57	0,200	14,46	19.363,64	19.364,20	-0,91	1,47	0,00
PESCOLANCIANO	IS	5.448.983,35	0,400	16,76	22.452,11	22.452,73	-1,08	1,70	0,00
PESCOPENNATARO	IS	2.826.089,34	0,000	0,00	0,00	0,00	0,00	0,00	0,00
PETTORANELLO DEL MOLISE	IS	2.227.983,70	0,000	0,00	0,00	0,00	0,00	0,00	0,00
PIETRABONDANTE	IS	5.181.907,48	0,500	19,93	26.689,57	26.482,82	-208,78	2,03	0,00
PIZZONE	IS	1.951.832,65	0,000	0,00	0,00	0,00	0,00	0,00	0,00
POGGIO SANNITA	IS	4.112.460,04	0,200	6,33	8.472,53	8.196,62	-276,55	0,64	0,00
POZZILLI	IS	13.706.097,29	0,000	0,00	0,00	0,00	0,00	0,00	0,00
RIONERO SANNITICO	IS	5.119.512,77	0,200	7,87	10.547,27	10.547,56	-0,51	0,80	0,00
ROCCAMANDOLFI	IS	4.890.295,26	0,000	0,00	0,00	0,00	0,00	0,00	0,00
ROCCASICURA	IS	3.326.306,25	0,300	7,67	10.279,34	10.279,62	-0,49	0,77	0,00
ROCCHETTA A VOLTURNO	IS	6.719.692,50	0,000	0,00	0,00	0,00	0,00	0,00	0,00
SAN PIETRO AVELLANA	IS	3.837.484,96	0,400	11,80	15.812,06	14.432,26	-1.381,00	1,20	0,00
SANTAGAPITO	IS	7.555.214,41	0,200	11,62	15.565,34	15.565,78	-0,74	1,18	0,00
SANTA MARIA DEL MOLISE	IS	3.175.724,98	0,000	0,00	0,00	0,00	0,00	0,00	0,00
SANT'ANGELO DEL PESCO	IS	2.163.263,39	0,400	6,65	8.913,56	8.352,77	-561,46	0,67	0,00
SANTELENA SANNITA	IS	1.126.362,03	0,000	0,00	0,00	0,00	0,00	0,00	0,00
SCAPOLI	IS	3.878.564,46	0,000	0,00	0,00	0,00	0,00	0,00	0,00
SESSANO DEL MOLISE	IS	5.220.746,59	0,000	0,00	0,00	0,00	0,00	0,00	0,00
SESTO CAMPANO	IS	13.329.144,70	0,400	41,00	54.921,69	54.923,25	-2,61	4,17	0,00
VASTOGIRARDI	IS	4.596.775,76	0,200	7,07	9.470,32	7.841,84	-1.629,20	0,72	0,00
VENAFRO	IS	75.489.552,59	0,500	290,27	388.811,05	388.821,98	-18,55	29,48	0,00
AIELLO DEL SABATO	AV	15.247.540,37	0,500	58,63	78.532,88	78.535,09	-3,74	5,95	0,00
ALTAVILLA IRPINA	AV	22.093.464,75	0,000	0,00	0,00	0,00	0,00	0,00	0,00
ANDRETTA	AV	9.573.981,42	0,500	36,81	49.311,06	49.312,45	-2,35	3,74	0,00
AQUILONIA	AV	9.298.368,51	0,000	0,00	0,00	0,00	0,00	0,00	0,00
ARIANO IRPINO	AV	110.966.978,78	0,400	341,35	457.230,82	457.243,68	-21,81	34,67	0,00
ATRIPALDA	AV	72.484.346,71	0,500	278,72	373.332,66	373.343,16	-17,81	28,31	0,00
AVELLA	AV	34.283.275,58	0,400	105,46	141.261,57	141.265,54	-6,74	10,71	0,00
AVELLINO	AV	504.117.811,57	0,500	1.938,44	2.596.472,92	2.596.545,90	-123,89	196,87	0,00
BAGNOLI IRPINO	AV	14.179.316,42	0,500	54,52	73.030,97	68.731,23	-4.305,27	5,53	0,00
BALANO	AV	24.404.733,84	0,200	37,54	50.278,91	50.280,32	-2,40	3,81	0,00
BISACCIA	AV	20.864.424,38	0,400	64,18	85.970,26	84.908,54	-1.068,24	6,52	0,00
BONITO	AV	10.409.668,59	0,500	40,03	53.615,29	51.011,95	-2.607,40	4,06	0,00
CAIRANO	AV	1.990.969,23	0,000	0,00	0,00	0,00	0,00	0,00	0,00
CALABRITTO	AV	11.325.489,21	0,400	34,84	46.665,80	43.527,40	-3.141,93	3,53	0,00
CALITRI	AV	33.486.349,01	0,200	51,50	68.988,95	68.990,89	-3,29	5,23	0,00
CANDIDA	AV	4.700.412,65	0,500	18,07	24.209,62	24.210,31	-1,15	1,84	0,00
CAPOSELE	AV	16.465.516,69	0,000	0,00	0,00	0,00	0,00	0,00	0,00
CAPRIGLIA IRPINA	AV	11.502.002,30	0,000	0,00	0,00	0,00	0,00	0,00	0,00
CARIFE	AV	8.149.550,94	0,200	12,53	16.789,80	16.790,27	-0,80	1,27	0,00
CASALBORE	AV	8.001.445,05	0,400	24,61	32.969,33	31.947,37	-1.024,46	2,50	0,00
CASSANO IRPINO	AV	4.160.345,92	0,500	16,00	21.427,98	21.428,58	-1,02	1,62	0,00
CASTEL BARONIA	AV	5.465.723,79	0,000	0,00	0,00	0,00	0,00	0,00	0,00
CASTELFRANCI	AV	10.167.128,55	0,000	0,00	0,00	0,00	0,00	0,00	0,00
CASTELVETERE SUL CALORE	AV	9.837.675,01	0,400	30,26	40.535,39	40.536,52	-1,94	3,07	0,00
CERVINARA	AV	48.883.881,38	0,200	75,19	100.711,12	100.713,95	-4,81	7,64	0,00
CESINALI	AV	11.691.541,99	0,500	44,96	60.217,61	60.219,31	-2,87	4,57	0,00
CHIANCHE	AV	3.311.860,43	0,000	0,00	0,00	0,00	0,00	0,00	0,00
CHIUSANO DI SAN DOMENICO	AV	12.096.790,22	0,400	37,21	49.843,89	49.845,30	-2,37	3,78	0,00
CONTRADA	AV	12.626.593,40	0,400	38,84	52.026,89	52.028,34	-2,49	3,94	0,00

XIV LEGISLATURA - DISEGNI DI LEGGE E RELAZIONI - DOCUMENTI

Descrizione	Stiga	Imponibile 1999 (1)	Aliquota 2002	Parametro a milione	1° 2° 3° 4° 5° 6° e 7° RATA CALCOLATE 1.339.500,000	1° 2° 3° 4° 5° 6° e 7° RATA PAGATE 1.337.815.360,86	Recuperi derivanti da anni precedenti	Rimborsi derivanti da variazioni intervenute in corso d'anno	Debito residuo da recuperare con rimborso diretto (2)
CONZA DELLA CAMPANIA	AV	7.033.425,09	0,000	0,00	0,00	0,00	0,00	0,00	0,00
DOMICELLA	AV	6.565.305,46	0,000	0,00	0,00	0,00	0,00	0,00	0,00
FLUMERI	AV	13.366.165,88	0,300	30,84	41.305,68	41.306,84	-1,97	3,13	0,00
FONTANAROSA	AV	16.586.511,18	0,200	25,51	34.171,72	34.172,68	-1,63	2,59	0,00
FORINO	AV	21.759.161,17	0,400	66,94	89.656,94	89.659,46	-4,28	6,80	0,00
FRIGENTO	AV	19.710.793,43	0,200	30,32	40.608,40	40.609,53	-1,95	3,08	0,00
GESUALDO	AV	19.493.197,23	0,200	29,98	40.160,10	40.161,23	-1,92	3,05	0,00
GRECI	AV	4.591.897,31	0,200	7,06	9.460,29	9.460,56	-0,45	0,72	0,00
GROTTAMINARDA	AV	37.690.697,58	0,000	0,00	0,00	0,00	0,00	0,00	0,00
GROTTOLELLA	AV	9.051.225,29	0,400	27,84	37.294,87	37.295,92	-1,77	2,82	0,00
GUARDIA LOMBARDI	AV	10.148.263,41	0,200	15,61	20.907,58	20.908,16	-1,01	1,59	0,00
LACEDONIA	AV	17.350.417,04	0,400	53,37	71.491,04	71.493,04	-3,42	5,42	0,00
LAPIO	AV	8.827.366,02	0,000	0,00	0,00	0,00	0,00	0,00	0,00
LAURO	AV	20.519.462,66	0,500	78,90	105.686,07	105.689,04	-5,04	8,01	0,00
LIONI	AV	29.115.905,84	0,200	44,78	59.984,92	59.986,61	-2,86	4,55	0,00
LUOGOSANO	AV	6.211.715,31	0,000	0,00	0,00	0,00	0,00	0,00	0,00
MANOCALZATI	AV	15.527.771,44	0,200	23,88	31.990,49	31.991,39	-1,52	2,42	0,00
MARZANO DI NOLA	AV	7.785.888,33	0,200	11,98	16.040,57	16.041,01	-0,77	1,21	0,00
MELITO IRPINO	AV	7.129.544,95	0,400	21,93	29.376,73	28.582,31	-796,65	2,23	0,00
MERCOGLIANO	AV	81.331.821,49	0,000	0,00	0,00	0,00	0,00	0,00	0,00
MIRABELLA ECLANO	AV	36.750.675,27	0,300	84,79	113.571,23	113.574,42	-5,42	8,61	0,00
MONTAGUTO	AV	3.541.906,35	0,000	0,00	0,00	0,00	0,00	0,00	0,00
MONTECALVO IRPINO	AV	16.986.345,91	0,200	26,13	34.995,46	34.996,45	-1,67	2,66	0,00
MONTEFALCIONE	AV	17.131.112,40	0,200	26,35	35.293,72	32.067,58	-3.228,81	2,67	0,00
MONTEFORTE IRPINO	AV	56.414.351,30	0,200	86,77	116.225,47	116.228,74	-5,54	8,81	0,00
MONTEFREDANE	AV	12.836.965,40	0,500	49,36	66.117,16	66.119,01	-3,16	5,01	0,00
MONTEFUSCO	AV	10.527.023,61	0,000	0,00	0,00	0,00	0,00	0,00	0,00
MONTELLA	AV	39.955.273,28	0,400	122,91	164.632,60	164.637,23	-7,85	12,48	0,00
MONTEMARANO	AV	14.927.137,74	0,200	22,96	30.753,06	30.753,92	-1,47	2,33	0,00
MONTEMIETTO	AV	25.113.423,75	0,400	77,25	98.785,49	103.480,82	-3,62	4.698,95	0,00
MONTEVERDE	AV	4.187.672,17	0,200	6,44	8.627,48	8.627,71	-0,42	0,65	0,00
MONTORO INFERIORE	AV	42.312.378,96	0,500	162,70	217.931,09	217.937,23	-10,39	16,53	0,00
MONTORO SUPERIORE	AV	34.176.806,44	0,500	131,42	176.028,58	176.033,53	-8,39	13,34	0,00
MORRA DE SANCTIS	AV	6.349.927,44	0,000	0,00	0,00	0,00	0,00	0,00	0,00
MOSCHIANO	AV	5.283.882,93	0,500	20,32	27.214,79	23.485,26	-3.731,60	2,07	0,00
MUGNANO DEL CARDINALE	AV	25.072.280,21	0,500	96,41	129.135,48	129.139,11	-6,16	9,79	0,00
NUSCO	AV	20.334.635,15	0,500	78,19	104.734,11	104.737,05	-5,00	7,94	0,00
OSPETALETTO D'ALPINOLO	AV	8.763.077,46	0,500	33,70	45.134,47	45.135,74	-2,15	3,42	0,00
PAGO DEL VALLO DI LAURO	AV	6.780.660,24	0,500	26,07	34.923,97	34.924,95	-1,66	2,64	0,00
PAROLISE	AV	3.454.483,62	0,500	13,28	17.792,41	17.792,91	-0,85	1,35	0,00
PATERNOPOLI	AV	12.927.031,87	0,500	49,71	66.581,05	66.146,67	-439,43	5,05	0,00
PETRURO IRPINO	AV	1.636.438,10	0,400	5,03	6.742,82	5.915,13	-828,20	0,51	0,00
PIETRADEFUSI	AV	12.137.539,19	0,000	0,00	0,00	0,00	0,00	0,00	0,00
PIETRASTORNINA	AV	7.568.960,94	0,200	11,64	15.593,66	15.594,09	-0,75	1,18	0,00
PRATA DI PRINCIPATO ULTRA	AV	13.736.979,35	0,200	21,13	28.301,07	28.301,87	-1,35	2,15	0,00
PRATOLA SERRA	AV	16.256.468,36	0,000	0,00	0,00	0,00	0,00	0,00	0,00
QUADRELLE	AV	6.377.704,56	0,400	19,62	26.278,84	26.279,58	-1,25	1,99	0,00
QUINDICI	AV	10.445.215,80	0,000	0,00	0,00	0,00	0,00	0,00	0,00
ROCCABASCIERANA	AV	10.889.974,54	0,400	33,50	44.871,29	44.872,56	-2,14	3,41	0,00
ROCCA SAN FELICE	AV	4.143.014,66	0,500	15,93	21.338,72	21.339,32	-1,02	1,62	0,00
ROTONDI	AV	17.397.126,95	0,200	26,76	35.841,75	35.842,77	-1,70	2,72	0,00
SALZA IRPINA	AV	3.884.080,73	0,250	7,47	10.002,52	10.002,81	-0,47	0,76	0,00
SAN MANGO SUL CALORE	AV	7.002.682,48	0,500	26,93	36.067,51	30.133,36	-5.936,88	2,73	0,00
SAN MARTINO VALLE CAUDINA	AV	22.943.404,07	0,500	88,22	118.170,63	118.173,95	-5,64	8,96	0,00
SAN MICHELE DI SERINO	AV	11.044.542,34	0,500	42,47	56.885,22	56.886,82	-2,72	4,32	0,00
SAN NICOLA BARONIA	AV	4.187.035,90	0,400	12,88	17.252,36	17.252,84	-0,83	1,31	0,00
SAN POTITO ULTRA	AV	8.579.131,53	0,400	26,39	35.349,64	35.350,63	-1,69	2,68	0,00
SAN SOSSIO BARONIA	AV	8.515.955,94	0,400	26,20	35.089,33	35.090,32	-1,67	2,66	0,00
SANTA LUCIA DI SERINO	AV	6.734.355,23	0,000	0,00	0,00	0,00	0,00	0,00	0,00
SANT'ANDREA DI CONZA	AV	10.351.698,37	0,200	15,92	21.326,68	21.327,27	-1,02	1,61	0,00
SANT'ANGELO ALL'ESCA	AV	5.036.468,05	0,200	7,75	10.376,17	9.889,53	-487,43	0,79	0,00
SANT'ANGELO A SCALA	AV	3.019.593,34	0,400	9,29	12.442,00	12.442,34	-0,60	0,94	0,00
SANT'ANGELO DEI LOMBARDI	AV	22.979.338,63	0,200	35,34	47.342,29	47.343,62	-2,26	3,59	0,00
SANTA PAOLINA	AV	6.493.353,72	0,200	9,99	13.377,67	13.378,04	-0,64	1,01	0,00
SANTO STEFANO DEL SOLE	AV	8.949.237,97	0,200	13,76	18.437,32	13.985,45	-4.453,27	1,40	0,00
SAVIGNANO IRPINO	AV	6.372.702,67	0,200	9,80	13.129,13	12.614,70	-515,42	0,99	0,00
SCAMPITELLA	AV	5.967.029,91	0,200	9,18	12.293,34	12.293,68	-0,59	0,93	0,00
SENERCHIA	AV	3.175.582,95	0,500	12,21	16.355,93	13.941,40	-2.415,77	1,24	0,00
SERINO	AV	31.314.620,38	0,500	120,41	161.286,83	161.291,36	-7,69	12,22	0,00
SIRIGNANO	AV	11.064.826,70	0,250	21,27	28.494,84	28.495,64	-1,36	2,16	0,00
SOLOFRA	AV	68.127.439,36	0,500	261,97	350.892,29	350.902,15	-16,74	26,60	0,00

XIV LEGISLATURA - DISEGNI DI LEGGE E RELAZIONI - DOCUMENTI

Descrizione	Sigla	Imponibile 1999 (1)	Aliquota 2002	Parametro a milione	1° 2° 3° 4° 5° 6° e 7° RATA CALCOLATE 1.339.500.000	1° 2° 3° 4° 5° 6° e 7° RATA PAGATE 1.337.815.360,86	Recuperi derivanti da anni precedenti	Rimborsi derivanti da variazioni intervenute in corso d'anno	Debito residuo da recuperare con rimborso diretto (2)
SORBO SERPICO	AV	2.587.826,08	0,200	3,98	5.331,47	5.331,63	-0,24	0,40	0,00
SPERONE	AV	14.506.811,03	0,200	22,31	29.887,10	29.887,93	-1,43	2,26	0,00
STURNO	AV	14.328.296,67	0,000	0,00	0,00	0,00	0,00	0,00	0,00
SUMMONTE	AV	8.133.647,68	0,500	31,28	41.892,59	41.893,77	-2,00	3,18	0,00
TAURANO	AV	5.010.834,75	0,500	19,27	25.808,43	25.809,16	-1,23	1,96	0,00
TAURASI	AV	12.033.526,83	0,200	18,51	24.791,61	24.792,30	-1,19	1,88	0,00
TEORA	AV	7.469.259,97	0,200	11,49	15.388,25	15.388,67	-0,74	1,16	0,00
TORELLA DE' LOMBARDI	AV	9.128.980,46	0,400	28,08	37.615,26	37.616,32	-1,79	2,85	0,00
TORRE LE NOCELLE	AV	5.947.456,19	0,000	0,00	0,00	0,00	0,00	0,00	0,00
TORRIONI	AV	1.932.052,35	0,200	2,97	3.980,44	3.980,55	-0,19	0,30	0,00
TREVICO	AV	5.990.151,17	0,000	0,00	0,00	0,00	0,00	0,00	0,00
TUFO	AV	5.366.959,67	0,000	0,00	0,00	0,00	0,00	0,00	0,00
VALLATA	AV	13.764.492,56	0,400	42,34	56.715,53	56.717,12	-2,71	4,30	0,00
VALLESACCARDA	AV	6.850.370,56	0,000	0,00	0,00	0,00	0,00	0,00	0,00
VENTICANO	AV	13.159.816,55	0,500	50,60	67.780,00	67.781,91	-3,23	5,14	0,00
VILLAMAINA	AV	5.097.667,68	0,500	19,60	26.255,68	26.256,42	-1,25	1,99	0,00
VILLANOVA DEL BATTISTA	AV	8.362.325,50	0,400	25,72	34.456,31	34.457,28	-1,64	2,61	0,00
VOLTURARA IRPINA	AV	11.847.748,51	0,000	0,00	0,00	0,00	0,00	0,00	0,00
ZUNGOLI	AV	6.521.204,17	0,500	25,08	33.587,64	33.588,57	-1,61	2,54	0,00
AIROLA	BN	39.748.449,34	0,500	152,84	204.725,51	204.731,26	-9,77	15,52	0,00
AMOROSI	BN	15.138.053,06	0,100	11,64	15.593,81	15.594,24	-0,75	1,18	0,00
APICE	BN	25.490.531,28	0,000	0,00	0,00	0,00	0,00	0,00	0,00
APOLLOSA	BN	12.417.188,72	0,400	38,20	51.164,07	51.165,51	-2,44	3,88	0,00
ARPAIA	BN	6.880.498,07	0,200	10,58	14.175,29	14.175,69	-0,68	1,08	0,00
ARPAISE	BN	5.496.015,02	0,500	21,13	28.307,39	28.308,18	-1,36	2,15	0,00
BASELICE	BN	9.546.250,78	0,200	14,68	19.667,29	19.667,84	-0,94	1,49	0,00
BENEVENTO	BN	480.290.873,17	0,500	1.846,82	2.473.751,59	2.473.821,12	-118,03	187,56	0,00
BONEA	BN	5.490.175,96	0,500	21,11	28.277,31	28.278,10	-1,35	2,14	0,00
BUCCIANO	BN	7.087.653,06	0,000	0,00	0,00	0,00	0,00	0,00	0,00
BUONALBERGO	BN	8.124.616,92	0,000	0,00	0,00	0,00	0,00	0,00	0,00
CALVI	BN	11.327.278,74	0,200	17,42	23.336,57	23.337,24	-1,10	1,77	0,00
CAMPOLATTARO	BN	5.925.777,40	0,200	9,11	12.208,35	12.208,68	-0,59	0,92	0,00
CAMPOLI DEL MONTE TABURNO	BN	7.183.334,45	0,500	27,62	36.997,97	36.999,00	-1,77	2,80	0,00
CASALDUNI	BN	5.683.279,71	0,300	13,11	17.563,13	17.563,62	-0,85	1,34	0,00
CASTELFRANCO IN MISCANO	BN	3.735.327,20	0,000	0,00	0,00	0,00	0,00	0,00	0,00
CASTELPAGANO	BN	5.851.655,50	0,400	18,00	24.111,30	24.111,96	-1,16	1,82	0,00
CASTELPOTO	BN	7.214.817,15	0,400	22,19	29.728,09	27.510,69	-2.219,66	2,26	0,00
CASTELVENERE	BN	12.888.769,13	0,200	19,82	26.553,60	26.554,34	-1,27	2,01	0,00
CASTELVETERE IN VAL FORTORE	BN	6.290.058,72	0,200	9,67	12.958,84	11.128,51	-1.831,32	0,99	0,00
CAUTANO	BN	9.567.320,67	0,000	0,00	0,00	0,00	0,00	0,00	0,00
CEPPALONI	BN	19.987.732,60	0,200	30,74	41.178,95	41.180,10	-1,97	3,12	0,00
CERRETO SANNITA	BN	21.571.011,27	0,400	66,36	88.881,69	88.884,19	-4,24	6,74	0,00
CIRCELLO	BN	10.598.930,42	0,500	40,76	54.590,08	54.591,62	-2,60	4,14	0,00
COLLE SANNITA	BN	11.125.982,95	0,200	17,11	22.921,88	22.922,53	-1,09	1,74	0,00
CUSANO MUTRI	BN	13.367.303,11	0,500	51,40	68.848,67	62.683,59	-6.170,30	5,22	0,00
D'UGENTA	BN	11.858.241,88	0,200	18,24	24.430,48	24.431,17	-1,16	1,85	0,00
DURAZZANO	BN	6.806.188,19	0,400	20,94	28.044,36	28.045,15	-1,33	2,12	0,00
FAICCHIO	BN	14.201.367,06	0,500	54,61	73.144,54	73.146,59	-3,49	5,54	0,00
FOGLIANISE	BN	17.978.737,99	0,200	27,65	37.039,99	37.041,03	-1,77	2,81	0,00
FOIANO DI VAL FORTORE	BN	6.684.155,62	0,500	25,70	34.426,94	33.941,39	-488,16	2,61	0,00
FORCHIA	BN	3.903.215,98	0,200	6,00	8.041,45	8.041,68	-0,38	0,61	0,00
FRAGNETO L'ABATE	BN	5.169.750,60	0,400	15,90	21.301,56	18.230,91	-3.072,26	1,61	0,00
FRAGNETO MONFORTE	BN	8.967.981,74	0,500	34,48	46.189,85	46.191,15	-2,20	3,50	0,00
FRASSO TELESINO	BN	12.669.827,56	0,500	48,72	65.256,31	65.258,13	-3,12	4,94	0,00
GINESTRA DEGLI SCHIAVONI	BN	2.339.072,55	0,200	3,60	4.818,97	4.486,52	-332,81	0,36	0,00
GUARDIA SANFRAMONDI	BN	22.300.667,26	0,500	85,75	114.860,21	113.094,62	-1.774,30	8,71	0,00
IMATOLA	BN	14.410.677,23	0,200	22,16	29.689,05	29.689,88	-1,42	2,25	0,00
IELIZZANO	BN	7.860.948,63	0,500	30,23	40.488,03	37.013,49	-3.477,61	3,07	0,00
IOIANO	BN	17.063.842,34	0,500	65,61	87.887,80	87.890,26	-4,20	6,66	0,00
OLINARA	BN	7.911.484,97	0,000	0,00	0,00	0,00	0,00	0,00	0,00
ONTEFALCONE DI VAL FORTORE	BN	7.473.160,77	0,000	0,00	0,00	0,00	0,00	0,00	0,00
ONTESARCHIO	BN	65.503.563,55	0,400	201,50	269.902,34	269.909,93	-12,88	20,47	0,00
ORCONE	BN	26.424.142,81	0,000	0,00	0,00	0,00	0,00	0,00	0,00
DULI	BN	18.958.273,38	0,000	0,00	0,00	0,00	0,00	0,00	0,00
GOVEIANO	BN	8.292.241,27	0,200	12,75	17.083,78	17.084,26	-0,82	1,30	0,00
GNARANO	BN	8.964.700,69	0,400	27,58	36.938,36	35.491,76	-1.449,40	2,80	0,00
GLISI	BN	9.379.748,69	0,500	36,07	48.310,66	48.312,02	-2,30	3,66	0,00
PISI	BN	7.535.165,03	0,000	0,00	0,00	0,00	0,00	0,00	0,00
CO SANNITA	BN	9.592.127,65	0,200	14,75	19.761,81	19.762,37	-0,94	1,50	0,00
RAROJA	BN	2.767.943,00	0,500	10,64	14.256,36	13.082,12	-1.175,32	1,08	0,00
RELICINA	BN	15.505.092,78	0,000	0,00	0,00	0,00	0,00	0,00	0,00

XIV LEGISLATURA - DISEGNI DI LEGGE E RELAZIONI - DOCUMENTI

Descrizione	Sigla	Imponibile 1999 (1)	Aliquota 2002	Parametro a milione	1° 2° 3° 4° 5° 6° e 7° RATA CALCOLATE 1.339.500.000	1° 2° 3° 4° 5° 6° e 7° RATA PAGATE 1.337.815.360,86	Recuperi derivanti da anni precedenti	Rimborsi derivanti da variazioni intervenute in corso d'anno	Debito residuo da recuperare con rimborso diretto (2)
PONTE	BN	15.229.123,52	0,200	23,42	31.375,20	31.376,08	-1,50	2,38	0,00
PONTELANDOLFO	BN	12.574.384,25	0,500	48,35	64.764,72	64.766,54	-3,09	4,91	0,00
PUGLIANELLO	BN	5.810.515,58	0,200	8,94	11.970,89	11.971,22	-0,57	0,90	0,00
REINO	BN	5.070.608,44	0,000	0,00	0,00	0,00	0,00	0,00	0,00
SAN BARTOLOMEO IN GALDO	BN	25.505.201,75	0,500	98,07	131.365,25	129.655,84	-1.719,37	9,96	0,00
SAN GIORGIO DEL SANNIO	BN	55.730.932,67	0,500	214,30	287.043,73	287.051,79	-13,70	21,76	0,00
SAN GIORGIO LA MOLARA	BN	11.111.355,34	0,200	17,09	22.891,74	22.892,39	-1,09	1,74	0,00
SAN LEUCIO DEL SANNIO	BN	15.583.263,70	0,200	23,97	32.104,82	32.105,72	-1,53	2,43	0,00
SAN LORENZELLO	BN	11.399.662,24	0,000	0,00	0,00	0,00	0,00	0,00	0,00
SAN LORENZO MAGGIORE	BN	8.160.790,08	0,000	0,00	0,00	0,00	0,00	0,00	0,00
SAN LUPO	BN	4.494.092,25	0,000	0,00	0,00	0,00	0,00	0,00	0,00
SAN MARCO DEI CAVOTI	BN	15.735.245,08	0,000	0,00	0,00	0,00	0,00	0,00	0,00
SAN MARTINO SANNITA	BN	5.478.351,16	0,500	21,07	28.216,40	28.169,91	-48,63	2,14	0,00
SAN NAZZARO	BN	3.327.811,72	0,000	0,00	0,00	0,00	0,00	0,00	0,00
SAN NICOLA MANFREDI	BN	18.528.635,47	0,500	71,25	95.432,26	95.434,95	-4,55	7,24	0,00
SAN SALVATORE TELESINO	BN	18.334.991,50	0,000	0,00	0,00	0,00	0,00	0,00	0,00
SANTA CROCE DEL SANNIO	BN	4.721.908,10	0,500	18,16	24.320,32	23.020,79	-1.301,38	1,85	0,00
SANT'AGATA DE' GOTI	BN	46.253.904,16	0,200	71,14	95.292,81	95.295,48	-4,55	7,22	0,00
SANT'ANGELO A CUPOLO	BN	22.403.847,60	0,200	34,46	46.156,66	46.157,96	-2,20	3,50	0,00
SANT'ARCAANGELO TRIMONTE	BN	3.384.306,94	0,200	5,21	6.972,40	6.972,60	-0,33	0,53	0,00
SASSINORO	BN	3.218.814,52	0,000	0,00	0,00	0,00	-733,83	0,00	-733,83
SOLOPACA	BN	22.203.488,15	0,500	85,38	114.359,69	114.362,90	-5,46	8,67	0,00
TELESE	BN	34.134.803,00	0,500	131,26	175.812,25	175.817,20	-8,39	13,34	0,00
TOCCO CAUDIO	BN	5.498.695,43	0,000	0,00	0,00	0,00	0,00	0,00	0,00
TORRECUSO	BN	15.871.674,40	0,500	61,03	81.747,51	81.749,80	-3,91	6,20	0,00
VITULANO	BN	15.004.920,28	0,000	0,00	0,00	0,00	0,00	0,00	0,00
AILANO	CE	7.549.792,13	0,400	23,22	31.108,34	31.109,21	-1,49	2,36	0,00
ALIFE	CE	34.563.759,70	0,000	0,00	0,00	0,00	0,00	0,00	0,00
ALVIGNANO	CE	20.704.876,90	0,500	79,61	106.641,04	106.644,04	-5,09	8,09	0,00
ARIENZO	CE	19.088.925,61	0,500	73,40	98.318,05	98.320,82	-4,69	7,46	0,00
AVERSA	CE	299.161.693,88	0,500	1.150,34	1.540.840,69	1.540.883,99	-73,53	116,83	0,00
BAIA E LATINA	CE	9.198.528,10	0,000	0,00	0,00	0,00	0,00	0,00	0,00
BELLONA	CE	20.199.862,11	0,000	0,00	0,00	0,00	0,00	0,00	0,00
CAIANELLO	CE	8.760.970,32	0,500	33,69	45.123,62	45.124,88	-2,16	3,42	0,00
CAIAZZO	CE	28.920.683,07	0,300	66,72	89.374,08	89.376,59	-4,27	6,78	0,00
CALVI RISORTA	CE	29.762.714,39	0,200	45,78	61.317,46	61.319,20	-2,91	4,65	0,00
CAMIGLIANO	CE	6.965.399,45	0,400	21,43	28.700,40	26.954,88	-1.747,70	2,18	0,00
CANCELLO ED ARNONE	CE	17.230.609,88	0,000	0,00	0,00	0,00	0,00	0,00	0,00
CAPODRISE	CE	34.002.696,94	0,200	52,30	70.052,73	70.054,70	-3,34	5,31	0,00
CAPRIATI A VOLTURNO	CE	8.503.570,27	0,200	13,08	17.519,15	17.519,63	-0,85	1,33	0,00
CAPUA	CE	123.765.399,45	0,500	475,91	637.457,15	637.475,06	-30,42	48,33	0,00
CARINARO	CE	23.658.601,85	0,400	72,78	97.483,44	97.486,17	-4,66	7,39	0,00
CARINOLA	CE	39.826.041,82	0,200	61,26	82.050,06	82.052,36	-3,92	6,22	0,00
CASAGIOVE	CE	92.615.095,00	0,200	142,45	190.806,66	190.812,03	-9,10	14,47	0,00
CASAL DI PRINCIPE	CE	49.429.008,35	0,500	190,07	254.585,49	254.592,65	-12,14	19,30	0,00
CASALUCE	CE	26.360.527,20	0,000	0,00	0,00	0,00	0,00	0,00	0,00
CASAPESENA	CE	13.839.844,65	0,000	0,00	0,00	0,00	0,00	0,00	0,00
CASAPULLA	CE	38.019.917,68	0,000	0,00	0,00	0,00	0,00	0,00	0,00
CASERTA	CE	695.790.539,03	0,400	2.140,37	2.866.950,94	2.867.031,51	-136,81	217,38	0,00
CASTEL CAMPAGNANO	CE	6.849.041,71	0,200	10,53	14.110,48	14.110,87	-0,68	1,07	0,00
CASTEL DI SASSO	CE	4.103.595,06	0,000	0,00	0,00	0,00	0,00	0,00	0,00
CASTELLO DEL MATESE	CE	6.459.586,73	0,500	24,84	33.270,28	33.271,22	-1,58	2,52	0,00
CASTEL MORRONE	CE	16.723.931,06	0,400	51,45	68.909,65	67.237,67	-1.677,20	5,22	0,00
CASTEL VOLTURNO	CE	61.848.925,51	0,400	190,26	254.843,69	254.850,85	-12,16	19,32	0,00
CELLOLE	CE	26.831.575,14	0,000	0,00	0,00	0,00	0,00	0,00	0,00
CERVINO	CE	14.148.575,35	0,200	21,76	29.149,05	27.764,94	-1.386,32	2,21	0,00
CESA	CE	27.178.954,90	0,000	0,00	0,00	0,00	0,00	0,00	0,00
CIORLANO	CE	2.956.076,37	0,200	4,55	6.090,14	4.869,02	-1.221,59	0,47	0,00
CONCA DELLA CAMPANIA	CE	6.933.984,41	0,000	0,00	0,00	0,00	0,00	0,00	0,00
CURTI	CE	35.038.665,06	0,400	107,79	144.374,10	144.378,16	-6,89	10,95	0,00
DRAGONI	CE	9.266.647,21	0,000	0,00	0,00	0,00	0,00	0,00	0,00
FALCIANO DEL MASSICO	CE	15.062.415,37	0,300	34,75	46.547,63	46.548,94	-2,22	3,53	0,00
FONTEGRECA	CE	4.243.000,72	0,500	16,32	21.853,69	21.854,31	-1,04	1,66	0,00
FORMICOLA	CE	8.257.584,43	0,200	12,70	17.012,36	17.012,85	-0,80	1,29	0,00
FRANCOLISE	CE	21.969.861,64	0,000	0,00	0,00	0,00	0,00	0,00	0,00
FRIGNANO	CE	25.929.439,08	0,400	79,76	106.840,24	106.843,23	-5,11	8,10	0,00
GALLO	CE	3.128.732,05	0,500	12,03	16.114,60	15.679,35	-436,48	1,23	0,00
GALLUCCIO	CE	10.549.543,19	0,400	32,45	43.468,58	37.914,89	-5.556,98	3,29	0,00
GIANO VETUSTO	CE	4.433.664,73	0,000	0,00	0,00	0,00	0,00	0,00	0,00
GIOIA SANNITICA	CE	13.645.221,48	0,500	52,47	70.280,08	70.282,06	-3,35	5,33	0,00
GRAZZANISE	CE	25.490.625,27	0,400	78,41	105.032,14	105.035,09	-5,01	7,96	0,00

XIV LEGISLATURA - DISEGNI DI LEGGE E RELAZIONI - DOCUMENTI

Descrizione	Sigla	Imponibile 1999 (1)	Aliquota 2002	Parametro a milione	1° 2° 3° 4° 5° 6° e 7° RATA CALCOLATE 1.339.500.000	1° 2° 3° 4° 5° 6° e 7° RATA PAGATE 1.337.815.360,86	Recuperi derivanti da anni precedenti	Rimborsi derivanti da variazioni intervenute in corso d'anno	Debito residuo da recuperare con rimborso diretto (2)
GRICIGNANO DI AVERSA	CE	24.941.339,79	0,200	38,36	51.384,42	51.385,86	-2,45	3,89	0,00
LETINO	CE	2.882.629,49	0,100	2,22	2.969,42	2.969,50	-0,14	0,22	0,00
LIBERI	CE	3.698.886,52	0,400	11,38	15.240,99	13.676,31	-1.565,84	1,16	0,00
LUSCIANO	CE	45.129.634,30	0,200	69,41	92.976,57	92.979,18	-4,44	7,05	0,00
MACERATA CAMPANIA	CE	37.395.415,93	0,400	115,03	154.084,92	154.089,25	-7,35	11,68	0,00
MADDALONI	CE	162.402.861,17	0,500	624,47	836.460,49	836.483,99	-39,92	63,42	0,00
MARCIANISE	CE	184.735.604,54	0,200	284,14	380.594,37	380.605,05	-18,17	28,85	0,00
MARZANO APPIO	CE	13.203.808,35	0,200	20,31	27.202,63	27.203,40	-1,29	2,06	0,00
MIGNANO MONTE LUNGO	CE	18.221.946,32	0,400	56,05	75.082,11	71.106,78	-3.981,02	5,69	0,00
MONDRAGONE	CE	86.871.070,67	0,000	0,00	0,00	0,00	0,00	0,00	0,00
ORTA DI ATELLA	CE	38.789.775,70	0,500	149,16	199.787,83	192.893,43	-6.909,54	15,14	0,00
PARETE	CE	32.918.459,72	0,000	0,00	0,00	0,00	0,00	0,00	0,00
PASTORANO	CE	11.561.996,52	0,200	17,78	23.820,15	23.820,82	-1,13	1,80	0,00
PIANA DI MONTE VERNA	CE	13.100.762,81	0,300	30,23	40.485,50	37.980,84	-2.507,73	3,07	0,00
PIEDIMONTE MATESE	CE	71.920.545,17	0,500	276,55	370.428,78	370.439,19	-17,68	28,09	0,00
PIETRAMELARA	CE	21.163.017,04	0,000	0,00	0,00	0,00	0,00	0,00	0,00
PIETRAVAIRANO	CE	14.251.254,73	0,200	21,92	29.360,59	29.361,42	-1,40	2,23	0,00
PIGNATARO MAGGIORE	CE	36.628.962,39	0,400	112,68	150.926,81	150.931,05	-7,20	11,44	0,00
PONTELATONE	CE	6.725.491,80	0,000	0,00	0,00	0,00	0,00	0,00	0,00
PORTICO DI CASERTA	CE	31.351.569,25	0,400	96,44	129.181,70	129.185,34	-6,16	9,80	0,00
PRATA SANNITA	CE	6.862.387,48	0,000	0,00	0,00	0,00	0,00	0,00	0,00
PRATELLA	CE	7.327.696,55	0,200	11,27	15.096,61	14.984,56	-113,20	1,15	0,00
PRESENZANO	CE	7.377.674,60	0,000	0,00	0,00	0,00	0,00	0,00	0,00
RAVISCANINA	CE	5.927.867,50	0,200	9,12	12.212,66	11.997,64	-215,95	0,93	0,00
RECALE	CE	33.892.599,17	0,200	52,13	69.825,93	69.827,89	-3,34	5,30	0,00
RIARDO	CE	13.332.183,53	0,500	51,27	68.667,79	67.359,53	-1.313,47	5,21	0,00
ROCCA D'EVANDRO	CE	17.991.446,44	0,000	0,00	0,00	0,00	0,00	0,00	0,00
ROCCAMONFINA	CE	20.703.383,83	0,200	31,84	42.653,34	40.402,52	-2.254,05	3,23	0,00
ROCCAROMANA	CE	3.864.063,38	0,400	11,89	15.921,57	15.922,00	-0,77	1,20	0,00
ROCCHETTA E CROCE	CE	2.667.086,20	0,000	0,00	0,00	0,00	0,00	0,00	0,00
RUVIANO	CE	7.816.549,86	0,000	0,00	0,00	0,00	0,00	0,00	0,00
SAN CIPRIANO D'AVERSA	CE	38.712.194,06	0,400	119,09	159.510,60	159.515,09	-7,61	12,10	0,00
SAN FELICE A CANCELLO	CE	66.272.140,25	0,500	254,83	341.336,52	341.346,13	-16,27	25,88	0,00
SAN GREGORIO MATESE	CE	3.954.813,12	0,100	3,04	4.073,89	4.074,01	-0,19	0,31	0,00
SAN MARCELLINO	CE	32.356.127,50	0,200	49,77	66.660,44	66.662,31	-3,18	5,05	0,00
SAN MARCO EVANGELISTA	CE	27.568.698,58	0,200	42,40	56.797,34	56.798,94	-2,71	4,31	0,00
SAN NICOLA LA STRADA	CE	142.054.851,85	0,400	436,99	585.325,99	585.342,44	-27,93	44,38	0,00
SAN PIETRO INFINE	CE	5.340.772,21	0,400	16,43	22.006,25	22.006,87	-1,05	1,67	0,00
SAN POTTITO SANNITICO	CE	8.685.357,41	0,400	26,72	35.787,34	35.788,33	-1,72	2,71	0,00
SAN PRISCO	CE	41.583.430,00	0,000	0,00	0,00	0,00	0,00	0,00	0,00
SANTA MARIA A VICO	CE	55.126.239,63	0,400	169,58	227.143,39	227.149,78	-10,83	17,22	0,00
SANTA MARIA CAPUA VETERE	CE	213.349.314,92	0,000	0,00	0,00	0,00	0,00	0,00	0,00
SANTA MARIA LA FOSSA	CE	9.128.578,66	0,400	28,08	37.613,61	33.091,10	-4.525,36	2,85	0,00
SAN TAMMARO	CE	19.794.236,86	0,500	76,11	101.950,77	101.953,64	-4,86	7,73	0,00
SANT'ANGELO D'ALIFE	CE	12.498.980,00	0,200	19,22	25.750,55	25.751,27	-1,23	1,95	0,00
SANT'ARPINO	CE	46.404.351,67	0,200	71,37	95.602,77	95.605,46	-4,56	7,25	0,00
SESSA AURUNCA	CE	111.615.012,37	0,400	343,35	459.901,00	456.683,46	-3.252,42	34,88	0,00
SPARANISE	CE	40.280.543,00	0,400	123,91	165.972,87	165.977,52	-7,93	12,58	0,00
SUCCIVO	CE	31.677.003,21	0,200	48,72	65.261,32	65.263,15	-3,12	4,95	0,00
TEANO	CE	61.294.486,82	0,200	94,28	126.279,58	126.283,13	-6,02	9,57	0,00
TEVEROLA	CE	34.972.078,79	0,500	134,48	180.124,67	180.129,74	-8,59	13,66	0,00
TORA E PICCILLI	CE	6.033.936,38	0,200	9,28	12.431,18	10.927,10	-1.505,03	0,95	0,00
TRENTOLA-DUCENTA	CE	47.845.851,56	0,000	0,00	0,00	0,00	0,00	0,00	0,00
VAIRANO PATENORA	CE	31.315.600,61	0,200	48,17	64.516,75	64.518,56	-3,08	4,89	0,00
VALLE AGRICOLA	CE	4.096.073,89	0,000	0,00	0,00	0,00	0,00	0,00	0,00
VALLE DI MADDALONI	CE	10.439.778,03	0,500	40,14	53.770,37	53.771,88	-2,57	4,08	0,00
VILLA DI BRIANO	CE	16.699.818,21	0,200	25,69	34.405,15	34.406,11	-1,65	2,61	0,00
VILLA LITERNO	CE	28.370.596,04	0,400	87,27	116.898,83	116.902,12	-5,58	8,87	0,00
VITULAZIO	CE	26.516.605,12	0,400	81,57	109.259,61	109.262,67	-5,22	8,28	0,00
ACERRA	NA	187.585.617,71	0,000	0,00	0,00	0,00	0,00	0,00	0,00
AFRAGOLA	NA	226.727.003,47	0,500	871,82	1.167.763,79	1.167.796,61	-55,72	88,54	0,00
AGEROLA	NA	29.047.760,38	0,200	44,68	59.844,53	59.846,22	-2,85	4,54	0,00
ANACAPRI	NA	36.510.404,02	0,400	112,31	150.438,29	150.442,52	-7,18	11,41	0,00
ARZANO	NA	151.344.654,41	0,300	349,17	467.702,92	467.716,06	-22,32	35,46	0,00
BACOLI	NA	133.499.901,87	0,400	410,67	550.075,99	550.091,45	-26,25	41,71	0,00
BARANO D'ISCHIA	NA	39.723.178,59	0,000	0,00	0,00	0,00	0,00	0,00	0,00
BOSCOREALE	NA	107.165.925,21	0,500	412,08	551.961,09	551.976,60	-26,34	41,85	0,00
BOSCOTRECASE	NA	55.050.408,78	0,000	0,00	0,00	0,00	0,00	0,00	0,00
BRUSCIANO	NA	57.858.226,38	0,500	222,48	298.000,41	298.008,79	-14,22	22,60	0,00
CAIVANO	NA	124.169.003,29	0,400	381,97	511.628,74	511.643,12	-24,42	38,80	0,00
CALVIZZANO	NA	44.183.564,28	0,400	135,92	182.054,95	182.060,06	-8,69	13,80	0,00

XIV LEGISLATURA - DISEGNI DI LEGGE E RELAZIONI - DOCUMENTI

Descrizione	Sigla	Imponibile 1999 (1)	Aliquota 2002	Parametro a milione	1° 2° 3° 4° 5° 6° e 7° RATA CALCOLATE 1.339.500.000	1° 2° 3° 4° 5° 6° e 7° RATA PAGATE 1.337.815.360,86	Recuperi derivanti da anni precedenti	Rimborsi derivanti da variazioni intervenute in corso d'anno	Debito residuo da recuperare con rimborso diretto (2)
CAMPOSANO	NA	23.340.989,63	0,500	89,75	120.218,41	120.221,78	-5,74	9,11	0,00
CAPRI	NA	59.412.732,73	0,500	228,46	306.006,93	306.015,53	-14,61	23,21	0,00
CARBONARA DI NOLA	NA	8.532.792,95	0,200	13,12	17.579,36	17.579,84	-0,85	1,33	0,00
CARDITO	NA	75.874.942,54	0,400	233,40	312.636,82	312.645,61	-14,92	23,71	0,00
CASALNUOVO DI NAPOLI	NA	179.338.072,17	0,500	689,59	923.685,75	923.711,71	-44,08	70,04	0,00
CASAMARCIANO	NA	16.887.103,04	0,200	25,97	34.790,98	34.791,96	-1,66	2,64	0,00
CASAMICCIOLA TERME	NA	39.399.239,78	0,000	0,00	0,00	0,00	0,00	0,00	0,00
CASANDRINO	NA	44.964.519,93	0,400	138,32	138.350,77	185.278,03	-1,17	46.928,43	0,00
CASAVATORE	NA	90.466.580,59	0,500	347,86	465.950,66	465.963,76	-22,23	35,33	0,00
CASOLA DI NAPOLI	NA	11.774.022,22	0,400	36,22	48.513,96	48.515,31	-2,32	3,67	0,00
CASORIA	NA	401.084.974,20	0,500	1.542,26	2.065.799,40	2.065.857,47	-98,57	156,64	0,00
CASTELLAMMARE DI STABIA	NA	417.069.324,01	0,200	641,49	859.250,91	859.275,06	-41,00	65,15	0,00
CASTELLO DI CISTERNA	NA	25.518.001,62	0,500	98,12	131.431,18	131.434,89	-6,26	9,97	0,00
CERCOLA	NA	93.074.993,16	0,400	286,32	383.508,30	383.519,08	-18,30	29,08	0,00
CICCIANO	NA	59.393.041,26	0,500	228,38	305.905,54	305.914,13	-14,60	23,19	0,00
CIMITILE	NA	31.969.378,24	0,400	98,34	131.727,33	131.731,03	-6,28	9,98	0,00
COMIZIANO	NA	11.818.850,16	0,000	0,00	0,00	0,00	0,00	0,00	0,00
CRISPANO	NA	32.190.422,31	0,200	49,51	66.319,07	66.320,93	-3,17	5,03	0,00
ERCOLANO	NA	263.256.906,84	0,000	0,00	0,00	0,00	0,00	0,00	0,00
FORIO	NA	79.644.455,06	0,400	245,00	328.168,79	328.178,01	-15,66	24,88	0,00
FRATTAMAGGIORE	NA	168.410.535,20	0,300	388,55	593.342,05	520.456,53	-72.885,52	0,00	0,00
FRATTAMINORE	NA	47.297.926,43	0,500	181,87	243.609,32	243.616,16	-11,63	18,47	0,00
GIUGLIANO IN CAMPANIA	NA	350.639.244,01	0,200	539,31	722.390,89	722.411,19	-34,47	54,77	0,00
GRAGNANO	NA	146.848.719,45	0,200	225,87	302.539,38	302.547,88	-14,44	22,94	0,00
GRUMO NEVANO	NA	74.844.552,15	0,500	287,79	385.488,98	385.499,81	-18,40	29,23	0,00
ISCHIA	NA	116.628.804,35	0,500	448,46	600.699,93	600.716,82	-28,66	45,55	0,00
LACCO AMENO	NA	25.680.687,61	0,000	0,00	0,00	0,00	0,00	0,00	0,00
LETTERE	NA	16.946.496,10	0,500	65,16	87.283,39	87.285,85	-4,16	6,62	0,00
LIVERI	NA	8.636.199,50	0,400	26,57	35.584,79	35.585,79	-1,70	2,70	0,00
MARANO DI NAPOLI	NA	256.346.316,37	0,000	0,00	0,00	0,00	0,00	0,00	0,00
MARIGLIANELLA	NA	25.921.690,67	0,400	79,74	106.808,31	106.811,32	-5,09	8,10	0,00
MARIGLIANO	NA	158.977.977,76	0,200	244,52	327.528,21	327.537,43	-15,62	24,84	0,00
MASSA DI SOMMA	NA	16.852.875,89	0,300	38,88	52.080,73	52.082,19	-2,49	3,95	0,00
MASSALUBRENSE	NA	56.087.582,31	0,000	0,00	0,00	0,00	0,00	0,00	0,00
MELITO DI NAPOLI	NA	107.753.814,81	0,000	0,00	0,00	0,00	0,00	0,00	0,00
META	NA	48.938.436,27	0,500	188,18	252.058,79	252.065,87	-12,03	19,11	0,00
MONTE DI PROCIDA	NA	56.771.622,24	0,000	0,00	0,00	0,00	0,00	0,00	0,00
MUGNANO DI NAPOLI	NA	123.934.415,65	0,200	190,62	255.331,08	255.338,27	-12,17	19,36	0,00
NAPOLI	NA	7.396.257.475,97	0,500	28.440,24	38.094.631,31	38.095.702,04	-1.817,70	2.888,43	0,00
NOLA	NA	188.426.625,42	0,200	289,82	388.198,63	388.209,53	-18,53	29,43	0,00
OTTAVIANO	NA	106.483.115,47	0,300	245,67	329.066,57	329.075,82	-15,70	24,95	0,00
PALMA CAMPANIA	NA	68.167.870,18	0,200	104,85	140.440,21	140.444,16	-6,70	10,65	0,00
PIANO DI SORRENTO	NA	83.740.936,96	0,300	193,20	258.786,02	258.793,29	-12,35	19,62	0,00
PIMONTE	NA	19.123.217,32	0,400	58,83	78.795,73	78.797,93	-3,77	5,97	0,00
POGGIOMARINO	NA	68.570.570,74	0,000	0,00	0,00	0,00	0,00	0,00	0,00
POLLENA TROCCHIA	NA	58.424.050,36	0,000	0,00	0,00	0,00	0,00	0,00	0,00
POMIGLIANO D'ARCO	NA	243.634.648,06	0,500	936,83	1.254.847,09	1.254.882,36	-59,87	95,14	0,00
POMPEI	NA	133.648.376,52	0,200	205,56	275.343,89	275.351,63	-13,13	20,87	0,00
PORTICI	NA	446.628.400,48	0,000	0,00	0,00	0,00	0,00	0,00	0,00
POZZUOLI	NA	452.742.295,75	0,500	1.740,89	2.331.861,88	2.331.927,42	-111,27	176,81	0,00
PROCIDA	NA	67.077.583,19	0,500	257,93	345.484,97	345.494,67	-16,50	26,20	0,00
QUALLIANO	NA	71.169.164,42	0,000	0,00	0,00	0,00	0,00	0,00	0,00
QUARTO	NA	147.642.124,81	0,400	454,17	608.347,92	608.365,00	-29,04	46,12	0,00
ROCCARAINOLA	NA	28.435.523,97	0,000	0,00	0,00	0,00	0,00	0,00	0,00
SAN GENNARO VESUVIANO	NA	40.477.219,09	0,200	62,26	83.391,62	83.393,97	-3,98	6,33	0,00
SAN GIORGIO A CREMANO	NA	330.551.759,83	0,200	508,42	681.006,44	681.025,59	-32,49	51,64	0,00
SAN GIUSEPPE VESUVIANO	NA	107.133.970,99	0,000	0,00	0,00	0,00	0,00	0,00	0,00
SAN PAOLO BEL SITO	NA	22.164.220,38	0,500	85,23	114.157,43	114.160,65	-5,44	8,66	0,00
SAN SEBASTIANO AL VESUVIO	NA	63.891.274,98	0,400	196,54	263.259,05	263.266,44	-12,57	19,96	0,00
SANT'AGNELLO	NA	53.846.429,99	0,450	186,35	249.603,79	249.610,81	-11,91	18,93	0,00
SANTA MARIA LA CARITA'	NA	32.587.095,81	0,400	100,24	134.272,60	134.276,38	-6,40	10,18	0,00
SANT'ANASTASIA	NA	132.800.575,85	0,200	204,26	273.597,24	273.604,93	-13,05	20,74	0,00
SANT'ANTIMO	NA	109.383.841,61	0,400	336,48	450.707,65	450.720,31	-21,51	34,17	0,00
SANT'ANTONIO ABATE	NA	66.035.857,60	0,000	0,00	0,00	0,00	0,00	0,00	0,00
SAN VITALIANO	NA	26.448.641,46	0,500	101,70	136.224,47	136.228,30	-6,50	10,33	0,00
SAVIANO	NA	66.001.974,93	0,400	203,03	271.956,02	271.963,67	-12,97	20,62	0,00
SCISCIANO	NA	25.502.883,38	0,400	78,45	105.082,66	105.085,62	-5,01	7,97	0,00
SERRARA FONTANA	NA	14.378.485,95	0,500	55,29	74.056,79	74.058,86	-3,54	5,61	0,00
SOMMA VESUVIANA	NA	139.548.602,21	0,000	0,00	0,00	0,00	0,00	0,00	0,00
SORRENTO	NA	133.863.123,94	0,200	205,89	275.786,31	275.794,06	-13,16	20,91	0,00
STRIANO	NA	28.582.085,14	0,500	109,90	147.212,82	147.216,95	-7,03	11,16	0,00

XIV LEGISLATURA - DISEGNI DI LEGGE E RELAZIONI - DOCUMENTI

Descrizione	Sigla	Imponibile 1999 (1)	Aliquota 2002	Parametro a milione	1° 2° 3° 4° 5° 6° e 7° RATA CALCOLATE 1.339.500.000	1° 2° 3° 4° 5° 6° e 7° RATA PAGATE 1.337.815.360,86	Recuperi derivanti da anni precedenti	Rimborsi derivanti da variazioni intervenute in corso d'anno	Debito residuo da recuperare con rimborso diretto (2)
TERZIGNO	NA	50.540.198,94	0,500	194,34	260.308,73	209.986,46	-50.342,01	19,74	0,00
TORRE ANNUNZIATA	NA	262.053.537,47	0,200	403,06	539.885,64	539.900,80	-25,77	40,93	0,00
TORRE DEL GRECO	NA	471.707.930,20	0,300	1.088,29	1.457.726,94	1.457.767,92	-69,55	110,53	0,00
TRECASE	NA	50.218.768,56	0,400	154,48	206.922,54	206.928,35	-9,88	15,69	0,00
TUFINO	NA	13.095.911,73	0,000	0,00	0,00	0,00	0,00	0,00	0,00
VICO EQUENSE	NA	107.829.592,46	0,275	228,05	305.458,64	305.467,22	-14,58	23,16	0,00
VILLARICCA	NA	104.169.610,64	0,000	0,00	0,00	0,00	0,00	0,00	0,00
VISCIANO	NA	17.097.674,39	0,200	26,30	35.224,82	35.225,81	-1,68	2,67	0,00
VOLLA	NA	79.380.339,00	0,300	183,14	245.310,41	245.317,31	-11,70	18,60	0,00
ACERNO	SA	10.751.576,48	0,200	16,54	22.150,52	22.151,15	-1,05	1,68	0,00
AGROPOLI	SA	105.259.499,97	0,200	161,90	216.856,81	216.862,90	-10,35	16,44	0,00
ALBANELLA	SA	27.448.202,99	0,500	105,54	141.372,76	141.376,73	-6,75	10,72	0,00
ALFANO	SA	3.893.843,32	0,000	0,00	0,00	0,00	0,00	0,00	0,00
ALTAVILLA SILENTINA	SA	28.825.310,52	0,000	0,00	0,00	0,00	0,00	0,00	0,00
AMALFI	SA	36.635.371,62	0,500	140,87	188.691,52	188.696,82	-9,01	14,31	0,00
ANGRI	SA	147.346.986,22	0,300	339,95	455.348,88	455.361,69	-21,72	34,53	0,00
AQUARA	SA	7.977.319,80	0,400	24,54	32.869,94	31.800,30	-1.072,14	2,50	0,00
ASCEA	SA	26.784.172,66	0,400	82,39	110.362,11	110.365,21	-5,27	8,37	0,00
ATENA LUCANA	SA	10.696.580,54	0,400	32,90	44.074,44	44.075,69	-2,10	3,35	0,00
ATRANI	SA	5.753.893,31	0,500	22,12	29.635,60	29.636,42	-1,42	2,24	0,00
AULETTA	SA	9.907.054,28	0,500	38,09	51.026,57	51.028,01	-2,43	3,87	0,00
BARONISSI	SA	81.720.564,28	0,500	314,23	420.904,05	420.915,89	-20,07	31,91	0,00
BATTIPAGLIA	SA	292.290.144,97	0,000	0,00	0,00	0,00	0,00	0,00	0,00
BELLIZZI	SA	47.507.826,39	0,200	73,07	97.876,16	97.878,90	-4,68	7,42	0,00
BELLOSGUARDO	SA	5.724.970,17	0,200	8,81	11.794,64	11.344,36	-451,17	0,89	0,00
BRACIGLIANO	SA	22.478.327,92	0,200	34,57	46.310,11	46.311,42	-2,21	3,52	0,00
BUCCINO	SA	24.498.579,74	0,000	0,00	0,00	0,00	0,00	0,00	0,00
BUONABITACOLO	SA	10.157.380,43	0,300	23,43	31.389,51	31.390,39	-1,50	2,38	0,00
CAGGLIANO	SA	11.476.170,68	0,500	44,13	59.108,34	59.110,01	-2,82	4,49	0,00
CALVANICO	SA	5.475.860,29	0,200	8,42	11.281,42	11.281,75	-0,53	0,86	0,00
CAMEROTA	SA	23.312.413,56	0,500	89,64	120.071,25	120.074,62	-5,73	91,10	0,00
CAMPAGNA	SA	62.050.197,03	0,200	95,44	127.836,51	127.840,10	-6,10	9,69	0,00
CAMPORA	SA	3.009.604,03	0,000	0,00	0,00	0,00	0,00	0,00	0,00
CANNALONGA	SA	4.616.473,43	0,000	0,00	0,00	0,00	0,00	0,00	0,00
CAPACCIO	SA	78.564.771,44	0,000	0,00	0,00	0,00	0,00	0,00	0,00
CASALBUONO	SA	5.900.513,87	0,000	0,00	0,00	0,00	0,00	0,00	0,00
CASALETTO SPARTANO	SA	5.091.584,33	0,000	0,00	0,00	0,00	0,00	0,00	0,00
CASAL VELINO	SA	22.252.738,00	0,400	68,45	91.690,68	91.693,26	-4,37	6,95	0,00
CASELLE IN PITTARI	SA	7.434.121,27	0,200	11,43	15.315,86	15.316,30	-0,72	1,16	0,00
CASTELCIVITA	SA	10.476.645,30	0,200	16,11	21.584,10	21.584,71	-1,03	1,64	0,00
CASTELLABATE	SA	33.129.207,70	0,200	50,96	68.253,17	68.255,10	-3,25	5,18	0,00
CASTELNUOVO CILENTO	SA	9.460.025,20	0,200	14,55	19.489,65	19.490,19	-0,94	1,48	0,00
CASTELNUOVO DI CONZA	SA	2.284.631,79	0,000	0,00	0,00	0,00	0,00	0,00	0,00
CASTEL SAN GIORGIO	SA	61.344.882,69	0,400	188,71	252.766,82	252.773,94	-12,05	19,17	0,00
CASTEL SAN LORENZO	SA	12.906.674,69	0,000	0,00	0,00	0,00	0,00	0,00	0,00
CASTIGLIONE DEL GENOVESI	SA	5.367.841,78	0,300	12,38	16.588,32	16.588,79	-0,79	1,26	0,00
CAVA DE' TIRRENI	SA	321.228.645,28	0,400	988,16	1.323.597,71	1.323.634,92	-63,15	100,36	0,00
CELLE DI BULGHERIA	SA	9.399.213,44	0,000	0,00	0,00	0,00	0,00	0,00	0,00
CENTOLA	SA	19.978.329,47	0,500	76,82	102.898,95	102.901,84	-4,91	7,80	0,00
CERASO	SA	11.641.386,79	0,200	17,91	23.983,71	23.984,38	-1,15	1,82	0,00
CETARA	SA	12.321.479,44	0,500	47,38	63.462,12	63.463,92	-3,02	4,82	0,00
CICERALE	SA	6.013.380,88	0,200	9,25	12.388,85	12.389,18	-0,60	0,93	0,00
COLLIANO	SA	13.233.178,22	0,000	0,00	0,00	0,00	0,00	0,00	0,00
CONCA DEI MARINI	SA	3.602.455,75	0,300	8,31	11.132,73	11.133,04	-0,53	0,84	0,00
CONTRONE	SA	4.569.338,47	0,000	0,00	0,00	0,00	0,00	0,00	0,00
CONTURSI-TERME	SA	17.422.432,31	0,200	26,80	35.893,90	35.894,91	-1,71	2,72	0,00
CORBARA	SA	10.561.129,39	0,200	16,24	21.758,16	21.758,77	-1,04	1,65	0,00
CORLETO MONFORTE	SA	3.830.753,46	0,000	0,00	0,00	0,00	0,00	0,00	0,00
CUCCARO VETERE	SA	3.537.611,49	0,400	10,88	14.576,45	14.576,86	-0,69	1,10	0,00
EBOLI	SA	189.799.647,78	0,000	0,00	0,00	0,00	0,00	0,00	0,00
FELITTO	SA	6.557.656,22	0,000	0,00	0,00	0,00	0,00	0,00	0,00
FISCIANO	SA	60.778.518,49	0,400	186,97	250.433,17	250.440,21	-11,95	18,99	0,00
FURORE	SA	3.369.147,38	0,500	12,96	17.352,89	17.353,39	-0,82	1,32	0,00
FUTANI	SA	4.695.456,21	0,200	7,22	9.673,64	8.492,16	-1.182,21	0,73	0,00
GIFFONI SEI CASALI	SA	16.616.194,54	0,400	51,11	68.465,74	68.467,66	-3,27	5,19	0,00
GIFFONI VALLE PIANA	SA	47.846.815,78	0,500	183,98	246.436,36	246.443,29	-11,76	18,69	0,00
GIOI	SA	6.695.253,76	0,400	20,60	27.587,27	27.407,31	-182,05	2,09	0,00
GIUNGANO	SA	4.881.218,01	0,200	7,51	10.056,34	10.056,62	-0,49	0,77	0,00
ISPANI	SA	5.309.150,58	0,200	8,17	10.937,97	10.938,28	-0,52	0,83	0,00
LAUREANA CILENTO	SA	4.285.935,85	0,000	0,00	0,00	0,00	0,00	0,00	0,00
LAURINO	SA	8.166.019,20	0,200	12,56	16.823,73	16.824,19	-0,81	1,27	0,00

XIV LEGISLATURA - DISEGNI DI LEGGE E RELAZIONI - DOCUMENTI

Descrizione	Sigla	Imponibile 1999 (1)	Aliquota 2002	Parametro a milione	1° 2° 3° 4° 5° 6° e 7° RATA CALCOLATE 1.339.500.000	1° 2° 3° 4° 5° 6° e 7° RATA PAGATE 1.337.815.360,86	Recuperi derivanti da anni precedenti	Rimborsi derivanti da variazioni interventive in corso d'anno	Debito residuo da recuperare con rimborso diretto (2)
LAURITO	SA	4.231.548,80	0,500	16,27	21.794,72	21.795,32	-1,05	1,65	0,00
LAVIANO	SA	5.181.274,82	0,000	0,00	0,00	0,00	0,00	0,00	0,00
LUSTRA	SA	4.473.203,63	0,000	0,00	0,00	0,00	0,00	0,00	0,00
MAGLIANO VETERE	SA	5.034.719,85	0,200	7,74	10.372,58	10.372,87	-0,49	0,78	0,00
MAIORI	SA	31.625.395,74	0,400	97,29	130.309,98	130.313,64	-6,22	9,88	0,00
MERCATO SAN SEVERINO	SA	98.944.694,70	0,400	304,37	407.693,93	407.705,40	-19,45	30,92	0,00
MINORI	SA	17.535.912,35	0,400	53,94	72.255,37	72.257,39	-3,46	5,48	0,00
MOIO DELLA CIVITELLA	SA	7.827.289,07	0,200	12,04	16.125,87	16.126,32	-0,77	1,22	0,00
MONTANO ANTILIA	SA	7.851.206,19	0,000	0,00	0,00	0,00	0,00	0,00	0,00
MONTECORICE	SA	9.975.896,96	0,000	0,00	0,00	0,00	0,00	0,00	0,00
MONTECORVINO PUGLIANO	SA	32.363.638,85	0,400	99,56	133.351,86	133.355,62	-6,36	10,12	0,00
MONTECORVINO ROVELLA	SA	56.974.358,95	0,200	87,63	117.379,22	117.382,52	-5,60	8,90	0,00
MONTEFORTE CILENTO	SA	3.384.158,72	0,000	0,00	0,00	0,00	0,00	0,00	0,00
MONTE SAN GIACOMO	SA	5.599.409,17	0,000	0,00	0,00	0,00	0,00	0,00	0,00
MONTEZANO SULLA MARCELLANA	SA	26.653.724,95	0,200	41,00	54.912,30	54.913,84	-2,62	4,16	0,00
MORIGERATI	SA	2.540.693,19	0,400	7,82	10.468,72	10.469,01	-0,50	0,79	0,00
NOCERA INFERIORE	SA	285.108.983,25	0,400	877,05	1.174.769,44	1.174.802,46	-56,06	89,08	0,00
NOCERA SUPERIORE	SA	116.966.673,55	0,400	359,81	481.952,11	481.965,65	-23,00	36,54	0,00
NOVI VELIA	SA	8.774.877,47	0,500	33,74	45.195,25	45.196,52	-2,15	3,42	0,00
OGLIASTRO CILENTO	SA	10.998.717,12	0,400	33,83	45.319,36	45.320,63	-2,17	3,44	0,00
OLEVANO SUL TUSCIANO	SA	27.974.748,87	0,400	86,06	115.267,79	115.271,03	-5,50	8,74	0,00
OLIVETO CITRA	SA	17.349.789,03	0,200	26,69	35.744,24	35.745,24	-1,71	2,71	0,00
OMIGNANO	SA	6.705.869,02	0,400	20,63	27.631,02	27.631,80	-1,32	2,10	0,00
ORRIA	SA	5.183.659,82	0,200	7,97	10.679,44	10.679,75	-0,50	0,81	0,00
OTTATI	SA	4.157.503,34	0,000	0,00	0,00	0,00	0,00	0,00	0,00
PADULA	SA	21.897.935,72	0,200	33,68	45.114,38	45.115,65	-2,15	3,42	0,00
PAGANI	SA	144.637.053,20	0,500	556,16	744.957,20	744.978,15	-35,54	56,49	0,00
PALOMONTE	SA	14.099.788,25	0,200	21,69	29.048,54	29.049,35	-1,39	2,20	0,00
PELLEZZANO	SA	58.302.640,64	0,400	179,35	240.231,51	240.238,26	-11,46	18,21	0,00
PERDIFUMO	SA	7.281.082,18	0,000	0,00	0,00	0,00	0,00	0,00	0,00
PERITO	SA	4.939.984,61	0,400	15,20	20.354,83	18.718,32	-1.638,05	1,54	0,00
PERTOSA	SA	3.900.275,79	0,200	6,00	8.035,39	8.035,62	-0,38	0,61	0,00
PETINA	SA	4.676.743,43	0,000	0,00	0,00	0,00	0,00	0,00	0,00
PIAGGINE	SA	9.297.966,71	0,200	14,30	19.155,77	19.156,32	-0,91	1,46	0,00
PISCIOTTA	SA	15.340.024,89	0,200	23,59	31.603,68	31.604,57	-1,51	2,40	0,00
POLLA	SA	28.197.376,40	0,500	108,43	145.231,37	145.235,45	-6,93	11,01	0,00
POLLICIA	SA	12.636.399,37	0,200	19,44	26.033,66	26.034,39	-1,24	1,97	0,00
PONTECAGNANO FAIANO	SA	122.637.661,07	0,500	471,57	631.648,72	631.666,47	-30,14	47,89	0,00
POSITANO	SA	26.142.920,15	0,200	40,21	53.859,94	53.861,44	-2,58	4,08	0,00
POSTIGLIONE	SA	8.468.730,08	0,500	32,56	43.618,43	43.619,66	-2,08	3,31	0,00
PRAIANO	SA	9.607.869,25	0,400	29,56	39.588,48	39.589,60	-1,88	3,00	0,00
PRIGNANO CILENTO	SA	3.554.863,22	0,200	5,47	7.323,77	6.635,50	-688,82	0,55	0,00
RAVELLO	SA	14.290.671,24	0,300	32,97	44.162,70	44.163,94	-2,11	3,35	0,00
RICIGLIANO	SA	4.591.032,76	0,200	7,06	9.458,49	9.458,76	-0,45	0,72	0,00
ROCCADASPIDE	SA	32.181.624,98	0,200	49,50	66.300,95	66.302,80	-3,18	5,03	0,00
ROCCAGLIORIOSA	SA	7.407.529,94	0,000	0,00	0,00	0,00	0,00	0,00	0,00
ROCCAPIEMONTE	SA	48.127.330,90	0,200	74,02	99.152,47	99.155,26	-4,73	7,52	0,00
ROFRANO	SA	4.963.960,60	0,500	19,09	25.567,02	24.723,25	-845,71	1,94	0,00
ROMAGNANO AL MONTE	SA	1.869.536,79	0,400	5,75	7.703,28	6.969,82	-734,05	0,59	0,00
ROSCIGNO	SA	4.955.049,66	0,400	15,24	20.416,90	20.417,48	-0,97	1,55	0,00
RUTINO	SA	3.777.435,48	0,400	11,62	15.564,64	15.565,09	-0,73	1,18	0,00
SACCO	SA	3.661.913,89	0,000	0,00	0,00	0,00	0,00	0,00	0,00
SALA CONSILINA	SA	63.297.158,97	0,500	243,39	326.013,79	326.022,95	-15,55	24,71	0,00
SALENTO	SA	9.904.929,58	0,400	30,47	40.812,50	40.813,64	-1,95	3,09	0,00
SALERNO	SA	1.307.495.175,78	0,400	4.022,09	5.387.432,42	5.387.583,84	-257,06	408,48	0,00
SALVITELLE	SA	3.335.378,85	0,000	0,00	0,00	0,00	0,00	0,00	0,00
SAN CIPRIANO PICENTINO	SA	29.061.847,78	0,500	111,75	149.683,86	149.688,07	-7,14	11,35	0,00
SAN GIOVANNI A PIRO	SA	12.963.477,72	0,000	0,00	0,00	0,00	0,00	0,00	0,00
SAN GREGORIO MAGNO	SA	21.217.644,75	0,000	0,00	0,00	0,00	0,00	0,00	0,00
SAN MANGO PIEMONTE	SA	10.236.237,20	0,300	23,62	31.633,20	31.634,10	-1,50	2,40	0,00
SAN MARZANO SUL SARNO	SA	32.796.802,10	0,500	126,11	168.920,84	168.925,58	-8,06	12,80	0,00
SAN MAURO CILENTO	SA	3.921.633,35	0,500	15,08	20.198,47	19.335,53	-864,48	1,54	0,00
SAN MAURO LA BRUCA	SA	3.392.303,76	0,000	0,00	0,00	0,00	0,00	0,00	0,00
SAN PIETRO AL TANAGRO	SA	7.714.721,09	0,000	0,00	0,00	0,00	0,00	0,00	0,00
SAN RUFO	SA	7.025.421,04	0,000	0,00	0,00	0,00	0,00	0,00	0,00
SANTA MARINA	SA	12.223.182,72	0,000	0,00	0,00	0,00	0,00	0,00	0,00
SANT'ANGELO A FASANELLA	SA	4.979.108,29	0,300	11,49	15.387,03	15.387,46	-0,73	1,16	0,00
SANT'ARSENIO	SA	15.575.028,28	0,200	23,96	32.087,84	32.088,75	-1,52	2,43	0,00
SANT'EGIDIO DEL MONTE ALBINO	SA	31.474.587,74	0,350	84,72	113.477,52	113.480,71	-5,42	8,61	0,00
SANTOMENNA	SA	2.073.618,35	0,000	0,00	0,00	0,00	0,00	0,00	0,00
SAN VALENTINO TORIO	SA	34.529.613,12	0,400	106,22	142.276,59	142.280,59	-6,79	10,79	0,00

XIV LEGISLATURA - DISEGNI DI LEGGE E RELAZIONI - DOCUMENTI

Descrizione	Sigla	Imponibile 1999 (1)	Aliquota 2002	Parametro a milione	1° 2° 3° 4° 5° 6° e 7° RATA CALCOLATE 1.339.500,000	1° 2° 3° 4° 5° 6° e 7° RATA PAGATE 1.337.815.360,86	Recuperi derivanti da anni precedenti	Rimborsi derivanti da variazioni interventive in corso d'anno	Debito residuo da recuperare con rimborso diretto (2)
SANZA	SA	9.313.200,64	0,000	0,00	0,00	0,00	0,00	0,00	0,00
SAPRI	SA	44.715.108,43	0,000	0,00	0,00	0,00	0,00	0,00	0,00
SARNO	SA	130.418.739,64	0,400	401,19	537.380,30	537.395,41	-25,64	40,75	0,00
SASSANO	SA	18.846.392,29	0,200	28,99	38.827,55	38.828,63	-1,86	2,94	0,00
SCAFATI	SA	233.326.164,74	0,400	717,75	961.402,36	961.429,37	-45,88	72,89	0,00
SCALA	SA	5.984.445,35	0,300	13,81	18.493,83	18.494,36	-0,87	1,40	0,00
SERRAMEZZANA	SA	1.402.915,40	0,200	2,16	2.890,29	2.890,37	-0,13	0,21	0,00
SERRE	SA	16.004.889,81	0,500	61,54	82.433,64	82.435,95	-3,94	6,25	0,00
SESSA CILENTO	SA	7.162.667,40	0,000	0,00	0,00	0,00	0,00	0,00	0,00
SIANO	SA	41.455.117,31	0,200	63,76	85.406,30	85.408,70	-4,08	6,48	0,00
SICIGNANO DEGLI ALBURNI	SA	14.872.055,03	0,400	45,75	61.279,16	61.280,87	-2,93	4,64	0,00
STELLA CILENTO	SA	3.981.330,08	0,200	6,12	8.202,39	7.553,39	-649,62	0,62	0,00
STIO	SA	4.344.010,39	0,000	0,00	0,00	0,00	0,00	0,00	0,00
TEGGIANO	SA	33.282.778,23	0,400	102,38	137.139,10	137.142,95	-6,54	10,39	0,00
TORCHIARA	SA	8.058.784,16	0,200	12,40	16.602,80	16.603,27	-0,79	1,26	0,00
TORRACA	SA	5.448.415,25	0,000	0,00	0,00	0,00	0,00	0,00	0,00
TORRE ORSAIA	SA	11.785.528,88	0,200	18,13	24.280,68	24.281,36	-1,16	1,84	0,00
TORTORELLA	SA	2.627.316,95	0,000	0,00	0,00	0,00	0,00	0,00	0,00
TRAMONTI	SA	13.676.907,15	0,000	0,00	0,00	0,00	0,00	0,00	0,00
TRENTINARA	SA	6.042.021,00	0,000	0,00	0,00	0,00	0,00	0,00	0,00
VALLE DELL'ANGELO	SA	2.001.092,31	0,200	3,08	4.122,66	4.122,79	-0,19	0,32	0,00
VALLO DELLA LUCANIA	SA	56.425.346,67	0,500	216,97	290.620,33	290.628,50	-13,87	22,04	0,00
VALVA	SA	6.977.662,21	0,000	0,00	0,00	0,00	0,00	0,00	0,00
VIBONATI	SA	15.618.378,64	0,200	24,02	32.177,15	32.178,06	-1,53	2,44	0,00
VIETRI SUL MARE	SA	49.207.760,80	0,400	151,37	202.756,78	202.762,46	-9,69	15,37	0,00
ACQUAVIVA DELLE FONTI	BA	144.886.632,55	0,400	445,70	596.994,13	597.010,91	-28,49	45,27	0,00
ADELFA	BA	89.161.962,95	0,500	342,85	459.231,18	459.244,09	-21,91	34,82	0,00
ALBEROBELLO	BA	69.012.240,54	0,000	0,00	0,00	0,00	0,00	0,00	0,00
ALTAMURA	BA	346.561.919,57	0,000	0,00	0,00	0,00	0,00	0,00	0,00
ANDRIA	BA	434.976.456,80	0,200	669,03	896.143,37	896.168,55	-42,76	67,94	0,00
BARI	BA	2.923.955.693,68	0,500	11.243,25	15.059.915,72	15.060.339,00	-718,60	1.141,88	0,00
BARLETTA	BA	468.913.944,34	0,000	0,00	0,00	0,00	0,00	0,00	0,00
BINETTO	BA	10.762.045,07	0,200	16,55	22.172,09	22.172,71	-1,06	1,68	0,00
BISCEGLIE	BA	258.938.324,72	0,500	995,67	1.333.669,10	1.333.706,59	-63,63	101,12	0,00
BITETTO	BA	57.727.689,32	0,400	177,58	237.862,47	237.869,16	-11,34	18,03	0,00
BITONTO	BA	291.727.618,57	0,400	897,41	1.202.041,02	1.202.074,80	-57,36	91,14	0,00
BITRITTO	BA	59.470.625,48	0,500	228,68	306.305,12	306.313,72	-14,62	23,22	0,00
CANOSA DI PUGLIA	BA	139.235.529,14	0,400	428,31	573.709,18	573.725,31	-27,37	43,50	0,00
CAPURSO	BA	73.453.262,72	0,000	0,00	0,00	0,00	0,00	0,00	0,00
CASAMASSIMA	BA	97.990.964,07	0,000	0,00	0,00	0,00	0,00	0,00	0,00
CASSANO DELLE MURGE	BA	74.187.391,22	0,500	285,27	382.104,25	382.114,99	-18,23	28,97	0,00
CASTELLANA GROTTE	BA	114.628.532,69	0,400	352,62	472.317,97	472.331,24	-22,54	35,81	0,00
CELLAMARE	BA	25.175.350,03	0,200	38,72	51.866,55	51.868,00	-2,48	3,93	0,00
CONVERSANO	BA	143.706.190,77	0,400	442,07	592.130,21	592.146,86	-28,25	44,90	0,00
CORATO	BA	240.097.239,02	0,500	923,23	1.236.627,55	1.236.662,30	-59,01	93,76	0,00
GIOLA DEL COLLE	BA	163.299.111,18	0,000	0,00	0,00	0,00	0,00	0,00	0,00
GIOVINAZZO	BA	131.908.275,19	0,500	507,22	679.397,28	679.416,36	-32,43	51,51	0,00
GRAVINA IN PUGLIA	BA	204.962.328,08	0,400	630,50	844.531,36	844.555,09	-40,30	64,03	0,00
GRUMO APPULA	BA	59.447.905,51	0,200	91,44	122.475,23	122.478,68	-5,84	9,29	0,00
LOCOROTONDO	BA	86.331.616,97	0,200	132,79	177.861,37	177.866,36	-8,49	13,48	0,00
MINERVINO MURGE	BA	47.083.431,55	0,500	181,05	242.504,54	242.511,36	-11,56	18,38	0,00
MODUGNO	BA	228.514.962,27	0,000	0,00	0,00	0,00	0,00	0,00	0,00
MOLA DI BARI	BA	131.779.008,61	0,400	405,38	542.985,17	543.000,44	-25,90	41,17	0,00
MOLFETTA	BA	382.753.973,36	0,300	883,06	1.182.831,03	1.182.864,27	-36,44	89,68	0,00
MONOPOLI	BA	271.000.826,33	0,400	833,65	1.116.637,88	1.116.669,26	-53,28	84,66	0,00
NOCI	BA	116.802.228,00	0,200	179,65	240.637,26	240.644,02	-11,48	18,24	0,00
NOICATTARO	BA	131.752.373,89	0,000	0,00	0,00	0,00	0,00	0,00	0,00
PALO DEL COLLE	BA	102.227.980,60	0,000	0,00	0,00	0,00	0,00	0,00	0,00
POGGIORSINI	BA	6.266.979,30	0,400	19,28	25.822,60	25.823,33	-1,23	1,96	0,00
POLIGNANO A MARE	BA	95.244.458,16	0,400	292,99	392.447,41	392.458,44	-18,73	29,76	0,00
PUTIGNANO	BA	184.273.154,05	0,200	283,43	379.641,63	379.652,29	-18,12	28,78	0,00
RUTIGLIANO	BA	85.831.478,56	0,300	198,02	265.246,46	265.253,91	-12,66	20,11	0,00
RUVO DI PUGLIA	BA	133.476.679,39	0,500	513,25	687.475,37	687.494,70	-32,80	52,13	0,00
SAMMICHELE DI BARI	BA	45.168.017,89	0,400	138,94	186.111,30	186.116,53	-8,88	14,11	0,00
SANNICANDRO DI BARI	BA	47.107.593,98	0,300	108,68	145.577,37	145.581,47	-6,94	11,04	0,00
SANTERAMO IN COLLE	BA	151.067.575,29	0,200	232,36	311.231,11	311.239,86	-14,85	23,60	0,00
SPINAZZOLA	BA	41.142.911,89	0,350	110,74	148.335,41	148.339,58	-7,08	11,25	0,00
TERLIZZI	BA	141.968.879,34	0,300	327,54	438.728,80	438.741,12	-20,94	33,26	0,00
TORITTO	BA	42.722.947,73	0,500	164,28	220.045,76	220.051,94	-10,50	16,68	0,00
TRANI	BA	321.017.027,07	0,000	0,00	0,00	0,00	0,00	0,00	0,00
TRIGGIANO	BA	152.507.478,30	0,400	469,14	628.395,23	628.412,90	-29,98	47,65	0,00

XIV LEGISLATURA - DISEGNI DI LEGGE E RELAZIONI - DOCUMENTI

Descrizione	Sigla	Imponibile 1999 (1)	Aliquota 2002	Parametro a milione	1° 2° 3° 4° 5° 6° e 7° RATA CALCOLATE 1.339.500,000	1° 2° 3° 4° 5° 6° e 7° RATA PAGATE 1.337.815.360,86	Recuperi derivanti da anni precedenti	Rimborsi derivanti da variazioni intervenute in corso d'anno	Debito residuo da recuperare con rimborso diretto (2)
TURI	BA	63.520.955,76	0,000	0,00	0,00	0,00	0,00	0,00	0,00
VALENZANO	BA	106.930.400,72	0,200	164,47	220.299,21	220.305,40	-10,51	16,70	0,00
BRINDISI	BR	607.847.995,37	0,500	2.337,31	3.130.738,12	3.130.826,11	-149,39	237,38	0,00
CAROVIGNO	BR	68.666.721,58	0,500	264,04	353.669,87	353.679,81	-16,88	26,82	0,00
CEGLIE MESSAPICO	BR	102.293.812,33	0,200	157,34	210.746,86	210.752,79	-10,05	15,98	0,00
CELLINO SAN MARCO	BR	37.573.550,69	0,400	115,58	154.818,92	154.823,27	-7,39	11,74	0,00
CISTERNINO	BR	76.694.368,55	0,500	294,91	395.016,49	395.027,59	-18,85	29,95	0,00
ERCHIE	BR	35.786.908,85	0,500	137,61	184.321,47	184.326,65	-8,80	13,98	0,00
FASANO	BR	192.620.785,32	0,000	0,00	0,00	0,00	0,00	0,00	0,00
FRANCAVILLA FONTANA	BR	179.590.098,49	0,300	414,34	554.990,30	555.005,91	-26,48	42,09	0,00
LATIANO	BR	78.681.655,45	0,400	242,04	324.201,66	324.210,77	-15,47	24,58	0,00
MESAGNE	BR	155.987.965,00	0,500	599,81	803.420,39	803.442,97	-38,34	60,92	0,00
ORIA	BR	70.361.717,12	0,400	216,45	289.919,99	289.928,15	-13,83	21,99	0,00
OSTUNI	BR	192.450.976,88	0,200	296,01	396.489,66	396.500,80	-18,92	30,06	0,00
SAN DONACI	BR	37.555.467,99	0,400	115,53	154.744,39	154.748,74	-7,39	11,74	0,00
SAN MICHELE SALENTINO	BR	27.521.507,33	0,400	84,66	113.400,23	113.403,42	-5,41	8,60	0,00
SAN PANCRAZIO SALENTINO	BR	53.448.499,95	0,200	82,21	110.115,21	110.118,29	-5,26	8,34	0,00
SAN PIETRO VERNOTICO	BR	84.412.845,83	0,500	324,59	434.770,73	434.782,96	-20,74	32,97	0,00
SAN VITO DEI NORMANNI	BR	99.645.459,57	0,500	383,16	513.226,73	513.241,15	-24,49	38,91	0,00
TORCHIAROLO	BR	26.356.976,56	0,200	40,54	54.300,93	54.302,47	-2,58	4,12	0,00
TORRE SANTA SUSANNA	BR	45.751.583,20	0,400	140,74	188.515,85	188.521,15	-8,99	14,29	0,00
VILLA CASTELLI	BR	37.331.408,33	0,500	143,55	192.276,45	192.281,84	-9,18	14,57	0,00
ACCADIA	FG	15.661.365,41	0,500	60,22	80.664,30	80.666,57	-3,85	6,12	0,00
ALBERONA	FG	4.135.627,26	0,400	12,72	17.040,53	16.186,45	-855,37	1,29	0,00
ANZANO DI PUGLIA	FG	6.955.283,61	0,000	0,00	0,00	0,00	0,00	0,00	0,00
APRICENA	FG	61.497.438,89	0,500	236,47	316.744,28	316.753,19	-15,11	24,02	0,00
ASCOLI SATRIANO	FG	31.115.692,54	0,500	119,65	160.262,24	160.266,73	-7,66	12,15	0,00
BICCARI	FG	16.370.032,59	0,000	0,00	0,00	0,00	0,00	0,00	0,00
BOVINO	FG	21.038.175,46	0,400	64,72	86.686,17	86.688,60	-4,14	6,57	0,00
CAGNANO VARANO	FG	26.348.711,18	0,000	0,00	0,00	0,00	0,00	0,00	0,00
CANDELA	FG	15.068.707,88	0,500	57,94	77.611,81	77.613,98	-3,71	5,88	0,00
CARAPELLE	FG	22.071.235,93	0,500	84,87	113.678,52	113.681,72	-5,42	8,62	0,00
CARLANTINO	FG	4.881.787,66	0,200	7,51	10.057,51	9.971,69	-86,58	0,76	0,00
CARPINO	FG	15.930.884,12	0,500	61,26	82.052,46	82.054,76	-3,92	6,22	0,00
CASALNUOVO MONTEROTARO	FG	9.121.795,00	0,100	7,02	9.396,40	9.396,67	-0,45	0,72	0,00
CASALVECCHIO DI PUGLIA	FG	7.854.439,21	0,200	12,08	16.181,81	16.182,27	-0,77	1,23	0,00
CASTELLUCCIO DEI SAURI	FG	9.951.965,89	0,200	15,31	20.503,16	20.503,74	-0,98	1,56	0,00
CASTELLUCCIO VALMAGGIORE	FG	5.950.341,64	0,200	9,15	12.258,96	12.259,30	-0,59	0,93	0,00
CASTELNUOVO DELLA DAUNIA	FG	7.573.776,90	0,000	0,00	0,00	0,00	0,00	0,00	0,00
CELENZA VALFORTORE	FG	10.161.827,12	0,000	0,00	0,00	0,00	0,00	0,00	0,00
CELLE DI SAN VITO	FG	981.726,72	0,000	0,00	0,00	0,00	0,00	0,00	0,00
CERIGNOLA	FG	204.102.098,88	0,500	784,82	1.051.233,58	1.051.263,12	-50,16	79,70	0,00
CHIEUTI	FG	6.760.551,99	0,400	20,80	27.856,33	27.857,12	-1,32	2,11	0,00
DELICETO	FG	23.805.368,57	0,200	36,61	49.044,08	49.045,46	-2,34	3,72	0,00
FAETO	FG	3.812.943,96	0,000	0,00	0,00	0,00	0,00	0,00	0,00
FOGGIA	FG	1.131.108.846,91	0,500	4.349,36	5.825.807,79	5.825.971,54	-277,98	441,73	0,00
ISCHITELLA	FG	19.197.387,76	0,500	73,82	98.876,69	95.323,76	-3.560,43	7,50	0,00
ISOLE TREMITI	FG	2.350.373,14	0,000	0,00	0,00	0,00	0,00	0,00	0,00
LESINA	FG	23.655.472,64	0,200	36,38	48.735,27	48.736,63	-2,33	3,69	0,00
LUCERA	FG	184.455.884,77	0,400	567,42	760.036,17	760.057,54	-36,26	57,63	0,00
MANFREDONIA	FG	279.929.171,55	0,500	1.076,39	1.441.783,04	1.441.823,57	-68,79	109,32	0,00
MARGHERITA DI SAVOIA	FG	71.069.451,06	0,500	273,28	366.045,21	366.055,49	-17,47	27,75	0,00
MATTINATA	FG	30.103.972,59	0,400	92,61	124.041,08	124.044,57	-5,92	9,41	0,00
MONTELEONE DI PUGLIA	FG	6.594.459,97	0,000	0,00	0,00	0,00	0,00	0,00	0,00
MONTE SANT'ANGELO	FG	70.385.225,20	0,000	0,00	0,00	0,00	0,00	0,00	0,00
MOTTA MONTECORVINO	FG	5.505.770,89	0,400	16,94	22.686,11	21.573,63	-1.114,20	1,72	0,00
ORDONA	FG	10.022.072,33	0,500	38,54	51.618,95	51.620,41	-2,46	3,92	0,00
ORSARA DI PUGLIA	FG	15.927.775,57	0,200	24,50	32.814,56	32.815,48	-1,56	2,48	0,00
ORTA NOVA	FG	64.818.666,30	0,200	99,70	133.540,15	133.543,91	-6,37	10,13	0,00
PANNI	FG	4.568.588,06	0,400	14,05	18.824,51	17.394,44	-1.431,49	1,42	0,00
PESCHICI	FG	15.090.358,78	0,500	58,03	77.723,31	77.725,49	-3,71	5,89	0,00
PIETRAMONTECORVINO	FG	14.980.935,51	0,500	57,60	77.159,72	75.859,98	-1.305,59	5,85	0,00
POGGIO IMPERIALE	FG	14.524.165,02	0,200	22,34	29.922,85	29.923,69	-1,43	2,27	0,00
RIGNANO GARGANICO	FG	11.222.472,07	0,500	43,15	57.801,66	57.803,30	-2,75	4,39	0,00
ROCCHETTA SANT'ANTONIO	FG	10.579.185,24	0,200	16,27	17.215,92	17.195,96	-0,77	4.580,81	0,00
RODI GARGANICO	FG	17.724.606,59	0,500	68,16	91.291,08	91.293,64	-4,36	6,92	0,00
ROSETO VALFORTORE	FG	5.158.652,46	0,400	15,87	21.255,84	21.256,44	-1,01	1,61	0,00
SAN FERDINANDO DI PUGLIA	FG	51.742.124,29	0,500	198,96	266.499,25	266.506,75	-12,71	20,21	0,00
SAN GIOVANNI ROTONDO	FG	165.450.346,80	0,000	0,00	0,00	0,00	0,00	0,00	0,00
SAN MARCO IN LAMIS	FG	73.208.791,13	0,500	281,50	377.063,94	377.074,53	-18,00	28,59	0,00
SAN MARCO LA CATOLA	FG	5.195.059,57	0,200	7,99	10.702,92	10.703,23	-0,50	0,81	0,00

XIV LEGISLATURA - DISEGNI DI LEGGE E RELAZIONI - DOCUMENTI

Descrizione	Sigla	Imponibile 1999 (1)	Aliquota 2002	Parametro a milione	1° 2° 3° 4° 5° 6° e 7° RATA CALCOLATE 1.339.500.000	1° 2° 3° 4° 5° 6° e 7° RATA PAGATE 1.337.815.360,86	Recuperi derivanti da anni precedenti	Rimborsi derivanti da variazioni intervenute in corso d'anno	Debito residuo da recuperare con rimborso diretto (2)
SANNICANDRO GARGANICO	FG	63.251.123,04	0,400	194,57	260.621,35	260.628,68	-12,43	19,76	0,00
SAN PAOLO DI CIVITATE	FG	22.743.224,34	0,500	87,45	117.139,61	117.142,90	-5,59	8,88	0,00
SAN SEVERO	FG	257.530.423,44	0,500	990,26	1.326.417,65	1.326.454,93	-63,29	100,57	0,00
SANT'AGATA DI PUGLIA	FG	13.303.198,42	0,400	40,92	54.814,81	54.816,34	-2,63	4,16	0,00
SERRACAPRIOLA	FG	18.751.471,64	0,500	72,10	96.579,97	96.582,68	-4,61	7,32	0,00
STORNARA	FG	16.478.771,56	0,500	63,36	84.874,36	84.876,74	-4,05	6,43	0,00
STORNARELLA	FG	21.384.490,80	0,200	32,89	44.056,56	44.057,80	-2,10	3,34	0,00
TORREMAGGIORE	FG	74.440.985,50	0,400	228,99	306.728,29	306.736,92	-14,63	23,26	0,00
TRINITAPOLI	FG	58.879.547,27	0,200	90,56	121.304,30	121.307,72	-5,78	9,20	0,00
TROIA	FG	40.684.439,67	0,200	62,58	83.818,53	83.820,88	-4,00	6,35	0,00
VICO DEL GARGANO	FG	36.118.521,18	0,400	111,11	148.823,55	148.827,75	-7,09	11,29	0,00
VIESTE	FG	57.804.781,87	0,500	222,27	297.725,14	297.733,51	-14,20	22,57	0,00
VOLTURARA APPULA	FG	3.219.797,86	0,000	0,00	0,00	0,00	0,00	0,00	0,00
VOLTURINO	FG	9.607.109,03	0,500	36,94	49.481,68	49.483,08	-2,35	3,75	0,00
ZAPPONETA	FG	8.081.155,00	0,500	31,07	41.622,21	41.623,38	-1,99	3,16	0,00
ACQUARICA DEL CAPO	LE	16.054.765,09	0,500	61,73	82.690,54	81.674,75	-1.022,06	6,27	0,00
ALESSANO	LE	30.355.038,30	0,400	93,38	125.075,58	125.079,09	-5,97	9,48	0,00
ALEZIO	LE	25.632.897,27	0,000	0,00	0,00	0,00	0,00	0,00	0,00
ALLISTE	LE	23.096.178,22	0,200	35,52	47.583,01	47.584,35	-2,27	3,61	0,00
ANDRANO	LE	27.308.555,11	0,500	105,01	140.653,48	140.657,43	-6,71	10,66	0,00
ARADEO	LE	34.930.891,87	0,500	134,32	179.912,54	179.917,59	-8,59	13,64	0,00
ARNESANO	LE	17.067.011,32	0,400	52,50	70.323,30	70.325,28	-3,35	5,33	0,00
BAGNOLO DEL SALENTO	LE	7.213.142,80	0,000	0,00	0,00	0,00	0,00	0,00	0,00
BOTRUGNO	LE	13.430.847,97	0,500	51,64	69.175,96	69.177,90	-3,30	5,24	0,00
CALIMERA	LE	43.422.913,64	0,300	100,18	134.190,56	134.194,34	-6,40	10,18	0,00
CAMPI SALENTINA	LE	57.214.575,96	0,500	220,00	294.685,28	294.693,56	-14,06	22,34	0,00
CANNOLE	LE	6.456.830,92	0,000	0,00	0,00	0,00	0,00	0,00	0,00
CAPRARICA DI LECCE	LE	14.386.891,29	0,400	44,26	59.280,07	59.281,74	-2,83	4,50	0,00
CARMIANO	LE	57.627.527,15	0,400	177,27	237.449,75	237.456,42	-11,33	18,00	0,00
CARPIGNANO SALENTINO	LE	15.781.525,82	0,000	0,00	0,00	0,00	0,00	0,00	0,00
CASARANO	LE	107.267.637,78	0,000	0,00	0,00	0,00	0,00	0,00	0,00
CASTRI DI LECCE	LE	13.800.278,37	0,000	0,00	0,00	0,00	0,00	0,00	0,00
CASTRIGNANO DE' GRECI	LE	14.337.823,75	0,000	0,00	0,00	0,00	0,00	0,00	0,00
CASTRIGNANO DEL CAPO	LE	22.585.850,11	0,000	0,00	0,00	0,00	0,00	0,00	0,00
CASTRO	LE	9.918.223,18	0,000	0,00	0,00	0,00	0,00	0,00	0,00
CAVALLINO	LE	63.101.175,46	0,500	242,64	325.004,38	325.013,52	-15,50	24,64	0,00
COLLEPASSO	LE	29.588.989,14	0,400	91,02	121.919,13	121.922,55	-5,83	9,25	0,00
COPERTINO	LE	102.249.564,37	0,300	235,90	315.983,56	315.992,44	-15,08	23,96	0,00
CORIGLIANO D'OTRANTO	LE	28.042.473,93	0,000	0,00	0,00	0,00	0,00	0,00	0,00
CORSANO	LE	23.436.776,38	0,200	36,05	48.284,71	48.286,07	-2,31	3,67	0,00
CURSI	LE	16.864.209,54	0,200	25,94	34.743,83	34.744,80	-1,66	2,63	0,00
CUTROFIANO	LE	39.181.050,68	0,000	0,00	0,00	0,00	0,00	0,00	0,00
DISO	LE	18.087.499,68	0,200	27,82	37.264,07	37.265,11	-1,79	2,83	0,00
GAGLIANO DEL CAPO	LE	23.879.682,59	0,000	0,00	0,00	0,00	0,00	0,00	0,00
GALATINA	LE	156.122.926,04	0,375	450,25	603.086,64	603.103,60	-28,77	45,73	0,00
GALATONE	LE	67.772.910,29	0,200	104,24	139.626,52	139.630,45	-6,66	10,59	0,00
GALLIPOLI	LE	106.874.433,83	0,400	328,76	440.367,80	440.380,19	-21,00	33,39	0,00
GIUGGIANELLO	LE	6.189.637,81	0,400	19,04	25.503,92	25.504,64	-1,22	1,94	0,00
GIURDIGNANO	LE	7.356.069,66	0,200	11,31	15.155,07	15.155,49	-0,73	1,15	0,00
GUAGNANO	LE	29.137.948,22	0,500	112,04	150.075,84	150.080,05	-7,17	11,38	0,00
LECCE	LE	821.332.426,78	0,000	0,00	0,00	0,00	0,00	0,00	0,00
LEQUILE	LE	38.806.432,47	0,200	59,69	79.949,45	79.951,68	-3,83	6,06	0,00
LEVERANO	LE	51.625.877,07	0,000	0,00	0,00	0,00	0,00	0,00	0,00
LIZZANELLO	LE	41.499.730,93	0,400	127,66	170.996,43	171.001,24	-8,15	12,96	0,00
MAGLIE	LE	104.018.116,28	0,500	399,97	535.748,22	535.763,28	-25,56	40,62	0,00
MARTANO	LE	40.741.425,01	0,400	125,33	167.871,88	167.876,60	-8,01	12,73	0,00
MARTIGNANO	LE	8.885.906,92	0,400	27,33	36.613,69	36.614,73	-1,74	2,78	0,00
MARTINO	LE	52.682.209,09	0,000	0,00	0,00	0,00	0,00	0,00	0,00
MELENDUONO	LE	41.699.026,48	0,400	128,27	171.817,60	171.822,42	-8,20	13,02	0,00
MELISSANO	LE	28.658.328,13	0,400	88,16	118.084,41	118.087,72	-5,64	8,95	0,00
MELPIGNANO	LE	9.304.635,20	0,000	0,00	0,00	0,00	0,00	0,00	0,00
MIGGIANO	LE	17.406.737,18	0,000	0,00	0,00	0,00	0,00	0,00	0,00
MINERVINO DI LECCE	LE	18.192.068,25	0,000	0,00	0,00	0,00	0,00	0,00	0,00
MONTERONI DI LECCE	LE	62.665.012,63	0,500	240,96	322.757,90	322.766,97	-15,40	24,47	0,00
MONTESANO SALENTINO	LE	13.259.275,82	0,000	0,00	0,00	0,00	0,00	0,00	0,00
MORCIANO DI LEUCA	LE	14.586.263,28	0,400	44,87	60.101,56	60.103,25	-2,87	4,56	0,00
MURO LECESE	LE	23.500.250,48	0,500	90,36	121.038,71	121.042,10	-5,78	9,17	0,00
NARDO	LE	153.067.363,02	0,500	588,58	788.377,74	788.399,90	-37,62	59,78	0,00
NEVIANO	LE	23.895.379,78	0,200	36,75	49.229,53	49.230,91	-2,35	3,73	0,00
NOCIGLIA	LE	14.557.975,39	0,400	44,78	59.985,01	59.986,70	-2,86	4,55	0,00
NOVOLI	LE	39.735.215,13	0,200	61,12	81.862,93	81.865,24	-3,90	6,21	0,00

XIV LEGISLATURA - DISEGNI DI LEGGE E RELAZIONI - DOCUMENTI

Descrizione	Sigla	Imponibile 1999 (I)	Aliquota 2002	Parametro a milione	1° 2° 3° 4° 5° 6° e 7° RATA CALCOLATE 1.339.500.000	1° 2° 3° 4° 5° 6° e 7° RATA PAGATE 1.337.815.360,86	Recuperi derivanti da anni precedenti	Rimborsi derivanti da variazioni intervenute in corso d'anno	Debito residuo da recuperare con rimborso diretto (2)
ORTELLE	LE	12.948.413,19	0,500	49,79	66.691,17	66.693,04	-3,18	5,05	0,00
OTRANTO	LE	30.060.608,80	0,000	0,00	0,00	0,00	0,00	0,00	0,00
PALMARIGGI	LE	7.316.959,93	0,000	0,00	0,00	0,00	0,00	0,00	0,00
PARABITA	LE	48.869.822,91	0,400	150,33	201.364,32	201.369,97	-9,62	15,27	0,00
PATU'	LE	6.620.452,73	0,200	10,18	13.639,54	13.338,16	-302,42	1,04	0,00
POGGIARDO	LE	30.351.539,30	0,500	116,71	156.326,45	156.330,85	-7,46	11,86	0,00
PORTO CESAREO	LE	13.373.348,24	0,000	0,00	0,00	0,00	0,00	0,00	0,00
PRESICCE	LE	22.998.560,63	0,000	0,00	0,00	0,00	0,00	0,00	0,00
RACALE	LE	39.891.909,70	0,000	0,00	0,00	0,00	0,00	0,00	0,00
RUFFANO	LE	36.178.591,83	0,200	55,65	74.535,54	74.537,63	-3,56	5,65	0,00
SALICE SALENTINO	LE	38.190.749,22	0,400	117,48	157.362,01	157.366,43	-7,51	11,93	0,00
SALVE	LE	19.063.128,08	0,300	43,98	58.911,10	58.912,75	-2,81	4,46	0,00
SANARICA	LE	6.730.562,37	0,400	20,70	27.732,77	27.733,55	-1,32	2,10	0,00
SAN CASSIANO	LE	10.780.127,25	0,500	41,45	55.523,35	55.524,92	-2,64	4,21	0,00
SAN CESARIO DI LECCE	LE	40.306.110,20	0,200	61,99	83.039,10	83.041,44	-3,96	6,30	0,00
SAN DONATO DI LECCE	LE	27.575.714,13	0,400	84,83	113.623,58	113.626,77	-5,43	8,62	0,00
SANNICOLA	LE	27.866.002,68	0,000	0,00	0,00	0,00	0,00	0,00	0,00
SAN PIETRO IN LAMA	LE	18.075.100,58	0,150	20,85	27.928,89	27.929,67	-1,33	2,11	0,00
SANTA CESAREA TERME	LE	16.214.094,11	0,000	0,00	0,00	0,00	0,00	0,00	0,00
SCORRANO	LE	30.510.713,90	0,500	117,32	157.146,28	157.150,69	-7,50	11,91	0,00
SECL'	LE	7.276.940,20	0,000	0,00	0,00	0,00	0,00	0,00	0,00
SOGLIANO CAVOUR	LE	17.573.878,13	0,500	67,58	90.514,75	88.810,79	-1.710,82	6,86	0,00
SOLETO	LE	27.350.115,43	0,200	42,07	56.347,01	56.348,59	-2,69	4,27	0,00
SPECCHIA	LE	21.995.576,55	0,200	33,83	45.315,53	45.316,80	-2,16	3,43	0,00
SPONGANO	LE	18.260.438,89	0,500	70,22	94.050,91	94.053,56	-4,49	7,14	0,00
SQUINZANO	LE	74.048.349,15	0,200	113,89	152.555,25	152.559,54	-7,28	11,57	0,00
STERNATIA	LE	16.910.620,42	0,200	26,01	34.839,46	34.840,44	-1,66	2,64	0,00
SUPERSANO	LE	17.377.714,88	0,000	0,00	0,00	0,00	0,00	0,00	0,00
SURANO	LE	8.155.093,04	0,400	25,09	33.602,43	33.603,37	-1,61	2,55	0,00
SURBO	LE	58.048.295,95	0,000	0,00	0,00	0,00	0,00	0,00	0,00
TAURISANO	LE	44.594.461,52	0,400	137,18	183.748,02	183.753,18	-8,77	13,93	0,00
TAVIANO	LE	51.344.643,57	0,500	197,43	264.452,02	264.459,45	-12,62	20,05	0,00
TIGGIANO	LE	12.293.252,49	0,400	37,82	50.653,38	50.654,81	-2,41	3,84	0,00
TREPZZI	LE	71.318.343,00	0,500	274,23	367.327,12	367.337,45	-17,52	27,85	0,00
TRICASE	LE	101.032.877,13	0,500	388,49	520.372,66	520.387,28	-24,84	39,46	0,00
TUGLIE	LE	22.906.159,26	0,200	35,23	47.191,53	46.441,44	-753,67	3,58	0,00
UGENTO	LE	44.721.330,19	0,500	171,96	230.338,47	230.344,95	-10,99	17,47	0,00
UGGIANO LA CHIESA	LE	19.638.808,64	0,200	30,21	40.460,09	40.461,23	-1,93	3,07	0,00
VEGLIE	LE	59.157.389,72	0,000	0,00	0,00	0,00	0,00	0,00	0,00
VERNOLE	LE	37.663.339,31	0,400	115,86	155.188,88	155.193,23	-7,41	11,76	0,00
ZOLLINO	LE	10.232.991,27	0,200	15,74	21.082,13	21.082,73	-1,00	1,60	0,00
AVETRANA	TA	33.510.298,15	0,500	128,85	172.595,72	172.600,58	-8,23	13,09	0,00
CAROSINO	TA	34.268.336,03	0,500	131,77	176.500,02	176.504,98	-8,43	13,39	0,00
CASTELLANETA	TA	97.154.582,78	0,500	373,58	500.397,39	500.411,46	-23,88	37,95	0,00
CRISPIANO	TA	75.999.516,08	0,500	292,23	391.437,64	391.448,63	-18,69	29,68	0,00
FAGGIANO	TA	17.704.948,17	0,200	27,23	36.475,94	36.476,97	-1,73	2,76	0,00
FRAGAGNANO	TA	30.855.300,66	0,400	94,92	127.136,87	127.140,43	-6,08	9,64	0,00
GINOSA	TA	100.397.789,05	0,200	154,42	206.840,65	206.846,46	-9,87	15,68	0,00
GROTTAGLIE	TA	169.521.538,83	0,500	651,85	873.125,44	873.149,99	-41,65	66,20	0,00
LATERZA	TA	69.866.030,05	0,200	107,46	143.938,78	143.942,83	-6,86	10,91	0,00
LEPORANO	TA	36.884.735,08	0,400	113,46	151.980,69	151.984,96	-7,25	11,52	0,00
LIZZANO	TA	44.304.032,50	0,500	170,36	228.189,16	228.195,57	-10,89	17,30	0,00
MANDURIA	TA	160.680.948,42	0,500	617,85	827.591,72	827.614,98	-39,49	62,75	0,00
MARTINA FRANCA	TA	294.696.616,69	0,400	906,54	1.214.274,54	1.214.308,67	-57,94	92,07	0,00
MARUGGIO	TA	28.776.347,31	0,500	110,65	148.213,37	148.217,52	-7,08	11,23	0,00
MASSAFRA	TA	165.988.111,68	0,400	510,61	683.941,15	683.960,38	-32,63	51,86	0,00
MONTEIASI	TA	30.129.209,77	0,500	115,85	155.181,34	155.185,70	-7,40	11,76	0,00
MONTEMESOLA	TA	24.118.768,56	0,000	0,00	0,00	0,00	0,00	0,00	0,00
MONTEPARANO	TA	13.098.131,46	0,200	20,15	26.984,92	26.985,68	-1,28	2,04	0,00
MOTTOLA	TA	85.398.872,57	0,500	328,38	439.849,29	439.861,65	-20,99	33,35	0,00
PALAGIANELLO	TA	36.386.200,79	0,500	139,91	187.408,15	187.413,43	-8,93	14,21	0,00
PALAGIANO	TA	76.297.743,60	0,000	0,00	0,00	0,00	0,00	0,00	0,00
PULSANO	TA	54.311.771,60	0,400	167,07	223.787,44	223.793,73	-10,68	16,97	0,00
ROCCAFORZATA	TA	9.374.880,57	0,400	28,84	38.628,47	38.629,56	-1,84	2,93	0,00
SAN GIORGIO IONICO	TA	88.497.084,08	0,400	272,23	364.645,35	364.655,60	-17,40	27,65	0,00
SAN MARZANO DI SAN GIUSEPPE	TA	40.494.280,76	0,500	155,71	208.566,92	208.572,79	-9,95	15,82	0,00
SAVA	TA	78.778.342,90	0,500	302,92	405.750,06	405.761,46	-19,36	30,76	0,00
STATTE	TA	69.352.139,94	0,400	213,34	285.760,10	285.768,14	-13,63	21,67	0,00
TARANTO	TA	1.630.802.307,53	0,400	5.016,64	6.719.594,39	6.719.783,25	-320,63	509,49	0,00
TORRICELLA	TA	20.880.018,80	0,500	80,29	107.543,12	107.546,14	-5,13	8,15	0,00
ACCETTURA	MT	9.280.238,81	0,400	28,55	38.238,50	36.113,72	-2.127,68	2,90	0,00

XIV LEGISLATURA - DISEGNI DI LEGGE E RELAZIONI - DOCUMENTI

Descrizione	Sigla	Imponibile 1999 (1)	Aliquota 2002	Parametro a milione	1° 2° 3° 4° 5° 6° e 7° RATA CALCOLATE 1.339.500,000	1° 2° 3° 4° 5° 6° e 7° RATA PAGATE 1.337.815.360,86	Recuperi derivanti da anni precedenti	Rimborsi derivanti da variazioni intervenute in corso d'anno	Debito residuo da recuperare con rimborso diretto (2)
CATANZARO	CZ	726.605.619,05	0,500	2.793,96	3.742.402,59	3.742.507,77	-178,57	283,75	0,00
CENADI	CZ	2.357.875,71	0,000	0,00	0,00	0,00	0,00	0,00	0,00
CENTRACHE	CZ	1.676.536,33	0,000	0,00	0,00	0,00	0,00	0,00	0,00
CERVA	CZ	4.320.390,75	0,400	13,29	17.801,82	17.802,33	-0,84	1,35	0,00
CHIARAVALLE CENTRALE	CZ	24.142.228,61	0,000	0,00	0,00	0,00	0,00	0,00	0,00
CICALA	CZ	4.208.301,53	0,400	12,95	17.339,97	17.340,46	-0,82	1,31	0,00
CONFLENTI	CZ	6.039.932,45	0,000	0,00	0,00	0,00	0,00	0,00	0,00
CORTALE	CZ	11.145.396,56	0,000	0,00	0,00	0,00	0,00	0,00	0,00
CROPANI	CZ	15.532.826,52	0,000	0,00	0,00	0,00	0,00	0,00	0,00
CURINGA	CZ	24.573.602,34	0,400	75,59	101.253,64	101.256,49	-4,83	7,68	0,00
DAVOLI	CZ	19.751.164,35	0,500	75,95	101.728,93	101.731,78	-4,86	7,71	0,00
DECOLLATURA	CZ	16.191.429,40	0,000	0,00	0,00	0,00	0,00	0,00	0,00
FALERNA	CZ	15.971.514,82	0,400	49,13	65.809,39	65.811,25	-3,13	4,99	0,00
FEROLETO ANTICO	CZ	7.449.355,72	0,000	0,00	0,00	0,00	0,00	0,00	0,00
FOSSATO SERRALTA	CZ	2.452.381,12	0,500	9,43	12.631,05	12.233,54	-398,46	0,95	0,00
GAGLIATO	CZ	2.321.694,29	0,000	0,00	0,00	0,00	0,00	0,00	0,00
GASPERINA	CZ	8.130.386,77	0,500	31,26	41.875,77	38.917,79	-2.961,16	3,18	0,00
GIMIGLIANO	CZ	14.528.513,59	0,400	44,69	59.863,62	57.823,95	-2.044,20	4,53	0,00
GIRIFALCO	CZ	31.814.923,02	0,500	122,34	163.863,65	163.868,26	-7,81	12,42	0,00
GIZZERIA	CZ	13.995.881,77	0,200	21,53	28.834,47	28.835,28	-1,37	2,18	0,00
GUARDAVALLE	CZ	15.093.042,29	0,500	58,04	77.737,12	76.045,11	-1.697,90	5,89	0,00
ISCA SULLO IONIO	CZ	6.658.357,05	0,500	25,60	34.294,04	32.725,87	-1.570,77	2,60	0,00
JACURSO	CZ	3.342.180,07	0,400	10,28	13.771,19	12.276,96	-1.495,27	1,04	0,00
LAMEZIA TERME	CZ	336.736.096,21	0,200	517,93	693.747,48	693.766,97	-33,11	52,60	0,00
MAGISANO	CZ	4.848.708,60	0,200	7,46	9.989,37	8.497,44	-1.492,69	0,76	0,00
MAIDA	CZ	16.399.855,39	0,200	25,22	33.787,16	33.788,11	-1,62	2,57	0,00
MARCEDUSA	CZ	1.913.166,04	0,000	0,00	0,00	0,00	0,00	0,00	0,00
MARCELLINARA	CZ	11.671.355,23	0,200	17,95	24.045,45	24.046,12	-1,16	1,83	0,00
MARTIRANO	CZ	3.458.189,72	0,000	0,00	0,00	0,00	0,00	0,00	0,00
MARTIRANO LOMBARDO	CZ	5.507.222,65	0,400	16,94	22.692,09	22.692,73	-1,08	1,72	0,00
MIGLIERINA	CZ	3.039.080,29	0,200	4,67	6.261,14	6.261,32	-0,30	0,48	0,00
MONTAURO	CZ	7.483.984,16	0,500	28,78	38.546,47	38.547,56	-1,84	2,93	0,00
MONTEPAONE	CZ	19.590.154,27	0,500	75,33	100.899,64	100.902,47	-4,82	7,65	0,00
MOTTA SANTA LUCIA	CZ	3.450.057,58	0,000	0,00	0,00	0,00	0,00	0,00	0,00
NOCERA TERNESE	CZ	20.068.485,80	0,200	30,87	41.345,32	41.346,49	-1,97	3,14	0,00
OLIVADI	CZ	2.982.128,01	0,000	0,00	0,00	0,00	0,00	0,00	0,00
PALERMITI	CZ	4.468.349,97	0,000	0,00	0,00	0,00	0,00	0,00	0,00
PENTONE	CZ	9.934.974,98	0,100	7,64	10.234,06	10.234,35	-0,49	0,78	0,00
PETRIZZI	CZ	5.574.482,90	0,400	17,15	22.969,23	22.969,87	-1,10	1,74	0,00
PETRONA'	CZ	10.380.309,05	0,200	15,97	21.385,63	21.386,23	-1,02	1,62	0,00
PLANOPOLI	CZ	10.141.245,80	0,400	31,20	41.786,21	41.787,37	-2,00	3,16	0,00
PLATANIA	CZ	8.172.754,83	0,000	0,00	0,00	0,00	0,00	0,00	0,00
SAN FLORO	CZ	2.816.398,54	0,200	4,33	5.802,38	5.062,53	-740,29	0,44	0,00
SAN MANGO D'AQUINO	CZ	7.151.470,61	0,000	0,00	0,00	0,00	0,00	0,00	0,00
SAN PIETRO A MAIDA	CZ	12.045.138,33	0,400	37,05	49.631,06	47.248,44	-2.386,38	3,76	0,00
SAN PIETRO APOSTOLO	CZ	8.486.543,20	0,000	0,00	0,00	0,00	0,00	0,00	0,00
SAN SOSTENE	CZ	3.431.945,44	0,200	5,28	7.070,53	7.070,73	-0,34	0,54	0,00
SANTA CATERINA DELLO IONIO	CZ	8.595.813,08	0,200	13,22	17.709,18	17.709,68	-0,84	1,34	0,00
SANT'ANDREA APOSTOLO DELLO IONIO	CZ	10.160.207,51	0,000	0,00	0,00	0,00	0,00	0,00	0,00
SAN VITO SULLO IONIO	CZ	9.205.045,78	0,400	28,32	37.928,66	37.929,72	-1,81	2,87	0,00
SATRIANO	CZ	12.857.872,09	0,000	0,00	0,00	0,00	0,00	0,00	0,00
SELLIA	CZ	2.447.491,83	0,400	7,53	10.084,69	9.244,63	-840,83	0,77	0,00
SELLIA MARINA	CZ	24.530.962,62	0,000	0,00	0,00	0,00	0,00	0,00	0,00
SERRASTRETTA	CZ	15.125.723,17	0,200	23,26	31.162,19	30.369,24	-795,31	2,36	0,00
SERSALE	CZ	19.837.135,32	0,400	61,02	81.737,38	81.739,67	-3,91	6,20	0,00
SETTINGIANO	CZ	13.588.263,00	0,200	20,90	27.994,70	27.995,48	-1,34	2,12	0,00
SIMERI CRICHI	CZ	16.291.309,58	0,000	0,00	0,00	0,00	0,00	0,00	0,00
SORBO SAN BASILE	CZ	3.834.566,98	0,000	0,00	0,00	0,00	0,00	0,00	0,00
SOVERATO	CZ	71.582.934,20	0,500	275,25	368.689,90	368.700,25	-17,60	27,95	0,00
SOVERIA MANNELLI	CZ	17.660.916,09	0,200	27,16	36.385,21	36.386,24	-1,73	2,76	0,00
SOVERIA SIMERI	CZ	6.470.515,48	0,400	19,90	26.661,25	26.662,01	-1,26	2,02	0,00
SQUILLACE	CZ	15.403.970,52	0,400	47,39	63.470,86	63.472,65	-3,02	4,81	0,00
STALETTI	CZ	11.309.879,82	0,000	0,00	0,00	0,00	0,00	0,00	0,00
TAVERNA	CZ	11.194.810,64	0,000	0,00	0,00	0,00	0,00	0,00	0,00
TIRIOLO	CZ	18.587.843,64	0,400	57,18	76.589,77	76.300,69	-294,89	5,81	0,00
TORRE DI RUGGIERO	CZ	3.023.788,00	0,000	0,00	0,00	0,00	0,00	0,00	0,00
VALLEFIORITA	CZ	6.781.501,55	0,500	26,08	34.928,31	30.675,17	-4.255,79	2,65	0,00
ZAGARISE	CZ	7.228.414,43	0,000	0,00	0,00	0,00	0,00	0,00	0,00
ACQUAFORMOSA	CS	5.704.244,76	0,500	21,93	29.379,89	29.168,58	-213,54	2,23	0,00
ACQUAPPESA	CS	8.870.442,66	0,500	34,11	45.687,47	45.688,75	-2,18	3,46	0,00
ACRI	CS	101.340.626,57	0,200	155,87	208.783,09	208.788,95	-9,97	15,83	0,00

XIV LEGISLATURA - DISEGNI DI LEGGE E RELAZIONI - DOCUMENTI

Descrizione	Sigla	Imponibile 1999 (1)	Aliquota 2002	Parametro a milione	1° 2° 3° 4° 5° 6° e 7° RATA CALCOLATE 1.339.500.000	1° 2° 3° 4° 5° 6° e 7° RATA PAGATE 1.337.815.360,86	Recuperi derivanti da anni precedenti	Rimborsi derivanti da variazioni intervenute in corso d'anno	Debito residuo da recuperare con rimborso diretto (2)
MANGONE	CS	8.842.285,94	0,200	13,60	18.216,99	18.217,51	-0,87	1,39	0,00
MARANO MARCHESATO	CS	10.894.574,10	0,500	41,89	56.112,80	56.114,38	-2,67	4,25	0,00
MARANO PRINCIPATO	CS	9.616.162,52	0,500	36,98	49.528,31	49.529,72	-2,35	3,76	0,00
MARZI	CS	4.630.789,61	0,200	7,12	9.540,42	9.540,69	-0,45	0,72	0,00
MENDICINO	CS	47.425.630,21	0,400	145,89	195.413,63	195.419,12	-9,32	14,81	0,00
MONGRASSANO	CS	6.942.888,13	0,000	0,00	0,00	0,00	0,00	0,00	0,00
MONTALTO UFFUGO	CS	57.784.299,19	0,200	88,88	119.047,86	119.051,20	-5,68	9,02	0,00
MONTEGIORDANO	CS	12.467.335,13	0,200	19,18	25.685,34	25.686,07	-1,22	1,95	0,00
MORANO CALABRO	CS	21.736.100,34	0,000	0,00	0,00	0,00	0,00	0,00	0,00
MORMANNO	CS	21.331.800,83	0,200	32,81	43.948,01	43.949,25	-2,09	3,33	0,00
MOTTAFOLLONE	CS	5.531.093,80	0,300	12,76	17.092,83	17.093,32	-0,81	1,30	0,00
NOCARA	CS	2.303.856,38	0,000	0,00	0,00	0,00	0,00	0,00	0,00
ORIOLO	CS	12.897.806,09	0,000	0,00	0,00	0,00	0,00	0,00	0,00
ORSOMARSO	CS	5.843.409,24	0,500	22,47	30.096,63	27.660,83	-2.438,09	2,29	0,00
PALUDI	CS	5.869.820,84	0,000	0,00	0,00	0,00	0,00	0,00	0,00
PANETTIERI	CS	1.513.897,86	0,000	0,00	0,00	0,00	0,00	0,00	0,00
PAOLA	CS	100.662.885,34	0,500	387,07	518.467,00	518.481,57	-24,74	39,31	0,00
PAPASIDERO	CS	2.616.669,68	0,400	8,05	10.781,80	9.674,03	-1.108,59	0,82	0,00
PARENTI	CS	8.246.225,47	0,200	12,68	16.988,98	16.989,46	-0,81	1,29	0,00
PATERNO CALABRO	CS	4.831.098,97	0,000	0,00	0,00	0,00	0,00	0,00	0,00
PEDACE	CS	11.380.174,77	0,000	0,00	0,00	0,00	0,00	0,00	0,00
PEDIVIGLIANO	CS	3.449.156,88	0,400	10,61	14.212,00	13.212,82	-1.000,26	1,08	0,00
PLANE CRATI	CS	7.113.603,47	0,000	0,00	0,00	0,00	0,00	0,00	0,00
PIETRAFITTA	CS	6.163.635,75	0,200	9,48	12.698,40	12.698,77	-0,60	0,97	0,00
PIETRAPAOLO	CS	4.371.446,65	0,000	0,00	0,00	0,00	0,00	0,00	0,00
PLATACI	CS	4.053.422,30	0,500	15,59	20.877,27	18.215,69	-2.663,17	1,59	0,00
PRAIA A MARE	CS	36.849.273,60	0,500	141,69	189.793,22	189.798,55	-9,06	14,39	0,00
RENDE	CS	255.409.483,18	0,500	982,11	1.315.493,69	1.315.530,66	-62,77	99,74	0,00
ROCCA IMPERIALE	CS	14.508.126,45	0,500	55,79	74.724,50	74.726,60	-3,56	5,66	0,00
ROGGIANO GRAVINA	CS	23.196.785,57	0,000	0,00	0,00	0,00	0,00	0,00	0,00
ROGLIANO	CS	31.411.669,86	0,200	48,31	64.714,67	64.716,49	-3,09	4,91	0,00
ROSE	CS	15.789.391,98	0,000	0,00	0,00	0,00	0,00	0,00	0,00
ROSETO CAPO SPULICO	CS	7.862.648,29	0,500	30,23	40.496,79	40.497,92	-1,94	3,07	0,00
ROSSANO	CS	155.274.357,91	0,000	0,00	0,00	0,00	0,00	0,00	0,00
ROTA GRECA	CS	4.606.115,88	0,000	0,00	0,00	0,00	0,00	0,00	0,00
ROVITO	CS	13.007.405,99	0,500	50,02	66.995,01	66.996,89	-3,20	5,08	0,00
SAN BASILE	CS	6.912.305,10	0,400	21,26	28.481,62	28.482,42	-1,36	2,16	0,00
SAN BENEDETTO ULLANO	CS	5.185.224,17	0,200	7,98	10.682,66	10.682,95	-0,52	0,81	0,00
SAN COSMO ALBANESE	CS	3.181.419,43	0,000	0,00	0,00	0,00	0,00	0,00	0,00
SAN DEMETRIO CORONE	CS	15.857.398,50	0,000	0,00	0,00	0,00	0,00	0,00	0,00
SAN DONATO DI NINEA	CS	6.789.466,35	0,200	10,44	13.987,73	12.177,62	-1.811,17	1,06	0,00
SAN FILI	CS	12.483.070,54	0,200	19,20	25.717,76	25.718,49	-1,22	1,95	0,00
SANGINETO	CS	6.078.736,95	0,000	0,00	0,00	0,00	0,00	0,00	0,00
SAN GIORGIO ALBANESE	CS	7.482.499,86	0,000	0,00	0,00	0,00	0,00	0,00	0,00
SAN GIOVANNI IN FIORE	CS	75.470.759,24	0,200	116,08	155.485,70	155.490,07	-7,42	11,79	0,00
SAN LORENZO BELLIZZI	CS	3.410.286,79	0,000	0,00	0,00	0,00	0,00	0,00	0,00
SAN LORENZO DEL VALLO	CS	9.301.052,54	0,500	35,76	47.905,33	47.906,67	-2,29	3,63	0,00
SAN LUCIDO	CS	24.253.631,47	0,500	93,26	124.919,01	124.922,51	-5,97	9,47	0,00
SAN MARCO ARGENTANO	CS	26.268.346,36	0,000	0,00	0,00	0,00	0,00	0,00	0,00
SAN MARTINO DI FINITA	CS	4.408.267,96	0,500	16,95	22.704,90	20.563,96	-2.142,66	1,72	0,00
SAN NICOLA ARCELLA	CS	5.296.860,46	0,000	0,00	0,00	0,00	0,00	0,00	0,00
SAN PIETRO IN AMANTEA	CS	1.997.021,59	0,000	0,00	0,00	0,00	0,00	0,00	0,00
SAN PIETRO IN GUARANO	CS	19.618.238,16	0,000	0,00	0,00	0,00	0,00	0,00	0,00
SAN SOSTI	CS	10.267.103,76	0,500	39,48	52.881,00	52.882,49	-2,52	4,01	0,00
SANTA CATERINA ALBANESE	CS	4.205.421,76	0,000	0,00	0,00	0,00	0,00	0,00	0,00
SANTA DOMENICA TALAO	CS	3.862.906,52	0,000	0,00	0,00	0,00	0,00	0,00	0,00
SANT'AGATA DI ESARO	CS	8.355.847,07	0,400	25,70	34.429,62	31.396,59	-3.035,64	2,61	0,00
SANTA MARIA DEL CEDRO	CS	13.598.889,10	0,000	0,00	0,00	0,00	0,00	0,00	0,00
SANTA SOFIA D'EPSIRO	CS	8.519.311,36	0,200	13,10	17.551,57	17.552,06	-0,84	1,33	0,00
SANTO STEFANO DI ROGLIANO	CS	6.403.784,60	0,000	0,00	0,00	0,00	0,00	0,00	0,00
SAN VINCENZO LA COSTA	CS	7.970.155,51	0,200	12,26	16.420,21	16.420,67	-0,78	1,24	0,00
SARACENA	CS	17.606.199,03	0,200	27,08	36.272,50	36.273,52	-1,73	2,75	0,00
SCALA COELI	CS	4.370.412,70	0,000	0,00	0,00	0,00	0,00	0,00	0,00
SCALEA	CS	35.649.538,03	0,400	109,66	146.891,16	146.895,28	-7,02	11,14	0,00
SCIGLIANO	CS	7.602.562,66	0,500	29,23	39.157,21	39.158,32	-1,86	2,97	0,00
SERRA D'AIELLO	CS	3.746.563,24	0,000	0,00	0,00	0,00	0,00	0,00	0,00
SERRA PEDACE	CS	4.798.876,71	0,200	7,38	9.886,70	9.886,97	-0,48	0,75	0,00
SPEZZANO ALBANESE	CS	27.395.483,58	0,500	105,34	141.101,20	140.617,21	-494,69	10,70	0,00
SPEZZANO DELLA SILA	CS	23.098.614,35	0,200	35,53	47.588,04	47.589,38	-2,27	3,61	0,00
SPEZZANO PICCOLO	CS	9.123.686,78	0,000	0,00	0,00	0,00	0,00	0,00	0,00
TARSIA	CS	8.139.298,75	0,500	31,30	41.921,69	41.227,27	-697,60	3,18	0,00

XIV LEGISLATURA - DISEGNI DI LEGGE E RELAZIONI - DOCUMENTI

Descrizione	Sigla	Imponibile 1999 (1)	Aliquota 2002	Parametro a milione	1° 2° 3° 4° 5° 6° e 7° RATA CALCOLATE 1.339.500,00	1° 2° 3° 4° 5° 6° e 7° RATA PAGATE 1.337.815.360,86	Recuperi derivanti da anni precedenti	Rimborsi derivanti da variazioni intervenute in corso d'anno	Debito residuo da recuperare con rimborso diretto (2)
TERRANOVA DA SIBARI	CS	17.083.338,58	0,000	0,00	0,00	0,00	0,00	0,00	0,00
TERRAVECCHIA	CS	4.265.789,38	0,200	6,56	8.788,42	8.788,66	-0,42	0,66	0,00
TORANO CASTELLO	CS	17.791.519,78	0,200	27,36	36.654,28	36.655,31	-1,75	2,78	0,00
TORTORA	CS	21.695.246,53	0,500	83,42	111.741,98	111.745,12	-5,33	8,47	0,00
TREBISACCE	CS	47.243.968,56	0,500	181,66	243.331,39	243.338,24	-11,60	18,45	0,00
TRENTA	CS	12.710.038,89	0,300	29,32	39.278,05	39.279,16	-1,86	2,97	0,00
VACCARIZZO ALBANESE	CS	6.066.475,23	0,000	0,00	0,00	0,00	0,00	0,00	0,00
VERBICARO	CS	7.937.486,51	0,000	0,00	0,00	0,00	0,00	0,00	0,00
VILLAPIANA	CS	18.463.715,29	0,400	56,80	76.078,32	76.080,45	-3,64	5,77	0,00
ZUMPARNO	CS	8.387.828,14	0,200	12,90	17.280,70	17.281,19	-0,82	1,31	0,00
AFRICO	RC	14.327.170,80	0,400	44,07	59.034,00	59.035,68	-2,80	4,48	0,00
AGNANA CALABRA	RC	2.464.801,40	0,400	7,58	10.156,01	9.423,37	-733,41	0,77	0,00
ANOIA	RC	8.785.015,52	0,300	20,27	27.148,49	26.168,72	-981,83	2,06	0,00
ANTONIMINA	RC	5.870.930,71	0,400	18,06	24.190,71	23.876,04	-316,51	1,84	0,00
ARDORE	RC	22.458.159,76	0,500	86,36	115.671,37	115.674,62	-5,52	8,77	0,00
BAGALADI	RC	6.130.247,33	0,400	18,86	25.259,22	25.259,93	-1,21	1,92	0,00
BAGNARA CALABRA	RC	48.178.354,26	0,300	111,15	148.886,39	148.890,58	-7,10	11,29	0,00
BENESTARE	RC	8.479.904,15	0,500	32,61	43.675,97	40.297,80	-3.381,48	3,31	0,00
BIANCO	RC	19.337.700,32	0,400	59,49	79.679,50	79.681,74	-3,80	6,04	0,00
BIVONGI	RC	7.464.619,60	0,400	22,96	30.757,40	28.076,61	-2.683,13	2,34	0,00
BOVA	RC	2.828.594,67	0,000	0,00	0,00	0,00	0,00	0,00	0,00
BOVALINO	RC	36.694.896,89	0,500	141,10	188.998,09	189.003,41	-9,01	14,33	0,00
BOVA MARINA	RC	23.017.733,58	0,400	70,81	94.842,77	94.845,42	-4,54	7,19	0,00
BRANCALEONE	RC	19.833.256,21	0,300	45,76	61.291,05	61.292,77	-2,92	4,64	0,00
BRUZZANO ZEFFIRIO	RC	6.229.271,23	0,000	0,00	0,00	0,00	0,00	0,00	0,00
CALANNA	RC	5.370.671,96	0,200	8,26	11.064,72	10.149,78	-915,78	0,84	0,00
CAMINI	RC	2.974.145,13	0,000	0,00	0,00	0,00	0,00	0,00	0,00
CAMPO CALABRO	RC	22.744.481,92	0,400	69,97	93.716,87	93.719,50	-4,47	7,10	0,00
CANDIDONI	RC	1.641.812,87	0,500	6,31	8.456,20	8.456,43	-0,41	0,64	0,00
CANOLO	RC	3.854.153,60	0,200	5,93	7.940,38	7.679,75	-261,24	0,61	0,00
CARAFFA DEL BIANCO	RC	3.656.613,49	0,000	0,00	0,00	0,00	0,00	0,00	0,00
CARDETO	RC	8.633.486,55	0,000	0,00	0,00	0,00	0,00	0,00	0,00
CARERI	RC	8.345.466,28	0,200	12,84	17.193,41	16.242,92	-951,79	1,30	0,00
CASIGNANA	RC	4.668.490,45	0,500	17,95	24.045,19	23.390,43	-656,58	1,82	0,00
CAULONIA	RC	27.444.944,66	0,300	63,32	84.813,57	84.815,96	-4,04	6,43	0,00
CIMINA'	RC	3.300.359,97	0,200	5,08	6.799,43	5.579,08	-1.220,86	0,51	0,00
CINQUEFRONDI	RC	25.095.941,17	0,200	38,60	51.702,94	51.420,57	-286,29	3,92	0,00
CITTANOVA	RC	50.352.278,87	0,500	193,62	259.340,82	259.348,10	-12,38	19,66	0,00
CONDOLFURI	RC	21.486.171,35	0,400	66,10	88.532,10	88.534,59	-4,22	6,71	0,00
COSOLETO	RC	4.731.986,76	0,400	14,56	19.497,79	19.498,33	-0,94	1,48	0,00
DELIANOVA	RC	14.670.232,97	0,500	56,41	75.559,44	73.313,49	-2.251,68	5,73	0,00
FEROLETO DELLA CHIESA	RC	6.349.141,91	0,500	24,41	32.701,43	30.479,66	-2.224,25	2,48	0,00
FERRUZZANO	RC	4.860.947,08	0,500	18,69	25.036,44	23.904,47	-1.133,87	1,90	0,00
FIUMARA	RC	4.894.195,54	0,400	15,06	20.166,15	18.217,44	-1.950,24	1,53	0,00
GALATRO	RC	8.349.746,16	0,500	32,11	43.005,59	43.006,81	-2,04	3,26	0,00
GERACE	RC	11.065.680,92	0,000	0,00	0,00	0,00	0,00	0,00	0,00
GIFFONE	RC	6.781.131,25	0,000	0,00	0,00	0,00	0,00	0,00	0,00
GIOLA TAURO	RC	74.385.856,83	0,000	0,00	0,00	0,00	0,00	0,00	0,00
GIOIOSA IONICA	RC	22.510.072,98	0,200	34,62	46.375,49	45.437,22	-941,78	3,51	0,00
GROTTERIA	RC	10.420.457,37	0,500	40,07	53.670,85	46.656,14	-7.018,78	4,07	0,00
LAGANADI	RC	1.968.284,38	0,000	0,00	0,00	0,00	0,00	0,00	0,00
LAUREANA DI BORRELLO	RC	20.093.728,15	0,500	77,26	103.493,32	94.863,35	-8.637,82	7,85	0,00
ILOCRI	RC	77.300.948,73	0,500	297,24	398.140,70	398.151,89	-19,00	30,19	0,00
MAMMOLA	RC	10.924.722,79	0,500	42,01	56.268,09	49.203,64	-7.068,72	4,27	0,00
MARINA DI GIOIOSA IONICA	RC	22.574.383,22	0,400	69,44	93.016,00	93.018,62	-4,44	7,06	0,00
MAROPATI	RC	7.904.948,17	0,400	24,32	32.571,72	32.415,28	-158,91	2,47	0,00
MARTONE	RC	2.267.760,69	0,000	0,00	0,00	0,00	0,00	0,00	0,00
MELICUCCA'	RC	4.292.805,76	0,000	0,00	0,00	0,00	0,00	0,00	0,00
MELICUCCO	RC	14.309.619,53	0,400	44,02	58.961,68	55.108,62	-3.857,53	4,47	0,00
MELITO DI PORTO SALVO	RC	55.237.772,62	0,200	84,96	113.801,48	113.804,68	-5,43	8,63	0,00
MOLOCHIO	RC	12.012.621,69	0,200	18,48	24.748,54	20.916,05	-3.834,37	1,88	0,00
MONASTERACE	RC	14.687.118,53	0,200	22,59	30.258,58	30.259,43	-1,45	2,30	0,00
MONTEBELLO IONICO	RC	25.695.955,63	0,200	39,52	52.939,11	52.940,59	-2,53	4,01	0,00
MOTTA SAN GIOVANNI	RC	33.233.614,63	0,400	102,23	136.936,53	136.940,38	-6,54	10,39	0,00
OPPIDO MAMERTINA	RC	25.014.502,63	0,400	76,95	103.070,32	100.575,10	-2.503,04	7,82	0,00
PALIZZI	RC	13.112.529,24	0,200	20,17	27.014,58	27.015,33	-1,30	2,05	0,00
PALMI	RC	101.379.198,15	0,500	389,83	522.156,40	522.171,08	-24,91	39,59	0,00
PAZZANO	RC	3.705.097,95	0,400	11,40	15.266,57	15.267,01	-0,72	1,16	0,00
PLACANICA	RC	6.145.690,43	0,500	23,63	31.653,55	27.521,12	-4.134,83	2,40	0,00
PLATTI	RC	9.304.235,46	0,000	0,00	0,00	0,00	0,00	0,00	0,00
POLISTENA	RC	49.857.218,26	0,200	76,68	102.716,41	102.719,30	-4,89	7,78	0,00

XIV LEGISLATURA - DISEGNI DI LEGGE E RELAZIONI - DOCUMENTI

Descrizione	Sigla	Imponibile 1999 (1)	Aliquota 2002	Parametro a milione	1° 2° 3° 4° 5° 6° e 7° RATA CALCOLATE 1.339.500.000	1° 2° 3° 4° 5° 6° e 7° RATA PAGATE 1.337.815.360,86	Recuperi derivanti da anni precedenti	Rimborsi derivanti da variazioni interventive in corso d'anno	Debito residuo da recuperare con rimborso diretto (2)
PORTIGLIOLA	RC	4.256.431,18	0,400	13,09	17.538,28	17.247,20	-292,41	1,33	0,00
REGGIO DI CALABRIA	RC	1.253.835.928,87	0,200	1.928,51	2.583.166,84	2.583.239,44	-123,26	195,86	0,00
RIACE	RC	6.043.163,40	0,000	0,00	0,00	0,00	0,00	0,00	0,00
RIZZICONI	RC	32.455.467,47	0,500	124,80	167.162,81	167.167,51	-7,98	12,68	0,00
ROCCAFORTE DEL GRECO	RC	4.200.896,57	0,100	3,23	4.327,37	4.023,18	-304,52	0,33	0,00
ROCELLA IONICA	RC	38.556.235,96	0,400	118,61	158.867,97	158.872,44	-7,58	12,05	0,00
ROGHUDI	RC	4.938.930,52	0,200	7,60	10.175,24	9.841,59	-334,43	0,78	0,00
ROSARNO	RC	46.934.019,53	0,000	0,00	0,00	0,00	0,00	0,00	0,00
SAMO	RC	6.008.393,97	0,400	18,48	24.757,12	24.757,81	-1,19	1,88	0,00
SAN FERDINANDO	RC	14.728.289,96	0,400	45,31	60.686,78	59.897,90	-793,48	4,60	0,00
SAN GIORGIO MORGETO	RC	12.075.692,96	0,000	0,00	0,00	0,00	0,00	0,00	0,00
SAN GIOVANNI DI GERACE	RC	2.472.789,95	0,200	3,80	5.094,46	5.094,60	-0,24	0,38	0,00
SAN LORENZO	RC	14.985.273,75	0,400	46,10	61.745,65	61.747,38	-2,95	4,68	0,00
SAN LUCA	RC	14.160.271,04	0,200	21,78	29.173,15	29.173,97	-1,39	2,21	0,00
SAN PIETRO DI CARIDA'	RC	6.131.779,14	0,400	18,86	25.265,52	25.143,11	-124,32	1,91	0,00
SAN PROCOPIO	RC	2.722.523,20	0,000	0,00	0,00	0,00	0,00	0,00	0,00
SAN ROBERTO	RC	7.259.785,57	0,200	11,17	14.956,70	12.504,56	-2.453,27	1,13	0,00
SANTA CRISTINA D'ASPROMONTE	RC	5.961.723,31	0,400	18,34	24.564,82	21.504,34	-3.062,34	1,86	0,00
SANT'AGATA DEL BIANCO	RC	4.424.055,01	0,400	13,61	18.228,98	18.229,49	-0,87	1,38	0,00
SANT'ALESSIO IN ASPROMONTE	RC	1.894.957,83	0,000	0,00	0,00	0,00	0,00	0,00	0,00
SANT'EUFEMIA D'ASPROMONTE	RC	15.859.913,13	0,200	24,39	32.674,76	32.675,68	-1,56	2,48	0,00
SANTILARIO DELLO IONIO	RC	6.454.221,78	0,300	14,89	19.945,58	18.976,90	-970,19	1,51	0,00
SANTO STEFANO IN ASPROMONTE	RC	6.908.535,48	0,400	21,25	28.466,09	28.466,90	-1,35	2,16	0,00
SCIDO	RC	4.725.570,81	0,000	0,00	0,00	0,00	0,00	0,00	0,00
SCILLA	RC	28.748.292,34	0,200	44,22	59.227,56	59.229,22	-2,83	4,49	0,00
SEMINARA	RC	12.072.535,34	0,200	18,57	24.871,97	22.636,19	-2.237,67	1,89	0,00
SERRATA	RC	3.775.004,00	0,200	5,81	7.777,31	7.296,91	-480,99	0,59	0,00
SIDERNO	RC	70.684.267,69	0,400	217,44	291.249,05	291.257,24	-13,90	22,09	0,00
SINOPOLI	RC	7.096.556,78	0,000	0,00	0,00	0,00	0,00	0,00	0,00
STAITI	RC	2.008.090,30	0,400	6,18	8.274,19	7.243,74	-1.031,07	0,62	0,00
STIGNANO	RC	5.763.314,52	0,000	0,00	0,00	0,00	0,00	0,00	0,00
STILO	RC	9.011.877,48	0,500	34,65	46.415,93	45.379,64	-1.039,81	3,52	0,00
TAURIANOVA	RC	64.123.478,65	0,400	197,26	264.215,82	264.223,24	-12,61	20,03	0,00
TERRANOVA SAPPOLINO	RC	2.248.709,12	0,500	8,63	11.582,03	10.223,42	-1.359,49	0,88	0,00
VARAPODIO	RC	9.411.444,68	0,200	14,48	19.389,56	19.390,11	-0,92	1,47	0,00
VILLA SAN GIOVANNI	RC	86.450.893,73	0,000	0,00	0,00	0,00	0,00	0,00	0,00
BELVEDERE DI SPINELLO	KR	6.834.637,73	0,000	0,00	0,00	0,00	0,00	0,00	0,00
CACCURI	KR	6.705.727,51	0,000	0,00	0,00	0,00	0,00	0,00	0,00
CARFIZZI	KR	2.743.645,26	0,000	0,00	0,00	0,00	0,00	0,00	0,00
CASABONA	KR	10.755.334,74	0,500	41,36	55.395,65	55.397,21	-2,64	4,20	0,00
CASTELSILANO	KR	5.354.606,02	0,000	0,00	0,00	0,00	0,00	0,00	0,00
CERENZIA	KR	5.035.360,25	0,000	0,00	0,00	0,00	0,00	0,00	0,00
CIRO'	KR	9.651.042,47	0,400	29,69	39.766,36	39.767,49	-1,89	3,02	0,00
CIRO' MARINA	KR	43.010.976,26	0,000	0,00	0,00	0,00	0,00	0,00	0,00
COTRONEI	KR	25.353.085,06	0,000	0,00	0,00	0,00	0,00	0,00	0,00
CROTONE	KR	322.918.798,51	0,300	745,02	997.921,39	997.949,44	-47,62	75,67	0,00
CRUCOLI	KR	14.443.303,88	0,000	0,00	0,00	0,00	0,00	0,00	0,00
CUTRO	KR	26.665.192,87	0,500	102,53	137.339,82	137.343,68	-6,55	10,41	0,00
ISOLA DI CAPO RIZZUTO	KR	29.002.948,45	0,000	0,00	0,00	0,00	0,00	0,00	0,00
MELISSA	KR	9.597.450,25	0,000	0,00	0,00	0,00	0,00	0,00	0,00
MESORACA	KR	17.169.226,92	0,000	0,00	0,00	0,00	0,00	0,00	0,00
PALLAGORIO	KR	5.640.582,15	0,000	0,00	0,00	0,00	0,00	0,00	0,00
PETILIA POLICASTRO	KR	31.874.439,52	0,000	0,00	0,00	0,00	0,00	0,00	0,00
ROCCABERNARDA	KR	10.501.458,47	0,200	16,15	21.635,22	21.635,84	-1,02	1,64	0,00
ROCCA DI NETO	KR	15.010.240,82	0,000	0,00	0,00	0,00	0,00	0,00	0,00
SAN MAURO MARCHESATO	KR	9.079.791,04	0,000	0,00	0,00	0,00	0,00	0,00	0,00
SAN NICOLA DELL'ALTO	KR	3.927.004,50	0,000	0,00	0,00	0,00	0,00	0,00	0,00
SANTA SEVERINA	KR	9.351.368,35	0,500	35,96	48.164,47	48.165,82	-2,30	3,65	0,00
SAVELLI	KR	5.608.845,36	0,000	0,00	0,00	0,00	0,00	0,00	0,00
SCANDALE	KR	9.409.321,53	0,000	0,00	0,00	0,00	0,00	0,00	0,00
STRONGOLI	KR	19.647.996,92	0,400	60,44	80.958,05	43.640,09	-37.324,09	6,13	0,00
UMBRIATICO	KR	2.838.734,78	0,400	8,73	11.696,78	11.697,10	-0,56	0,88	0,00
VERZINO	KR	8.133.935,87	0,000	0,00	0,00	0,00	0,00	0,00	0,00
ACQUARO	VV	8.813.742,92	0,000	0,00	0,00	0,00	0,00	0,00	0,00
ARENA	VV	6.683.385,07	0,000	0,00	0,00	0,00	0,00	0,00	0,00
BRIATICO	VV	17.249.475,02	0,200	26,53	35.537,57	35.538,57	-1,69	2,69	0,00
BROGNATURO	VV	2.755.064,63	0,200	4,24	5.676,01	5.379,56	-296,88	0,43	0,00
CAPISTRANO	VV	4.506.392,19	0,000	0,00	0,00	0,00	0,00	0,00	0,00
CESSANITI	VV	12.516.923,78	0,000	0,00	0,00	0,00	-2.176,53	0,00	-2.176,53
DASA'	VV	5.257.285,40	0,000	0,00	0,00	0,00	0,00	0,00	0,00
DINAMI	VV	6.735.708,86	0,000	0,00	0,00	0,00	0,00	0,00	0,00

XIV LEGISLATURA - DISEGNI DI LEGGE E RELAZIONI - DOCUMENTI

Descrizione	Sigla	Imponibile 1999 (1)	Aliquota 2002	Parametro a milione	1° 2° 3° 4° 5° 6° e 7° RATA CALCOLATE 1.339.500.000	1° 2° 3° 4° 5° 6° e 7° RATA PAGATE 1.337.815.360,86	Recuperi derivanti da anni precedenti	Rimborsi derivanti da variazioni intervenute in corso d'anno	Debito residuo da recuperare con rimborso diretto (2)
PEDARA	CT	51.067.313,96	0,300	117,82	157.814,18	157.818,62	-7,53	11,97	0,00
PIEDIMONTE ETNEO	CT	22.523.904,72	0,500	86,61	116.009,99	114.785,76	-1.233,03	8,80	0,00
RADDUSA	CT	9.631.723,88	0,000	0,00	0,00	0,00	-728,32	0,00	-728,32
RAGALNA	CT	9.800.080,57	0,000	0,00	0,00	0,00	0,00	0,00	0,00
RAMACCA	CT	27.583.567,37	0,000	0,00	0,00	0,00	0,00	0,00	0,00
RANDAZZO	CT	55.440.491,77	0,100	42,64	57.109,56	57.111,17	-2,72	4,33	0,00
RIPOSTO	CT	72.552.410,05	0,400	223,18	298.946,57	298.954,97	-14,26	22,66	0,00
SAN CONO	CT	7.919.344,93	0,400	24,36	32.631,04	32.631,94	-1,57	2,47	0,00
SAN GIOVANNI LA PUNTA	CT	128.623.823,64	0,000	0,00	0,00	0,00	0,00	0,00	0,00
SAN GREGORIO DI CATANIA	CT	87.730.285,03	0,300	202,41	271.114,38	271.121,99	-12,94	20,55	0,00
SAN MICHELE DI GANZARIA	CT	12.090.292,16	0,200	18,60	24.908,55	24.667,07	-243,37	1,89	0,00
SAN PIETRO CLARENZA	CT	23.762.918,91	0,000	0,00	0,00	0,00	0,00	0,00	0,00
SANT'AGATA LI BATTIATI	CT	96.723.406,86	0,200	148,77	199.270,64	199.276,24	-9,51	15,11	0,00
SANT'ALFIO	CT	7.920.056,09	0,500	30,45	40.792,47	40.508,33	-287,24	3,10	0,00
SANTA MARIA DI LICODIA	CT	23.559.416,82	0,000	0,00	0,00	0,00	0,00	0,00	0,00
SANTA VENERINA	CT	35.254.814,15	0,400	108,45	145.264,73	145.268,81	-6,93	11,01	0,00
SCORDIA	CT	58.698.271,42	0,000	0,00	0,00	0,00	0,00	0,00	0,00
TRECASTAGNI	CT	41.972.189,83	0,380	122,66	164.295,98	164.300,60	-7,84	12,46	0,00
TREMESTIERI ETNEO	CT	153.555.748,42	0,300	354,27	474.535,92	474.549,26	-22,64	35,98	0,00
VALVERDE	CT	41.104.665,16	0,500	158,06	211.710,73	211.716,67	-10,11	16,05	0,00
VIAGRANDE	CT	33.788.434,98	0,500	129,92	174.028,28	174.033,17	-8,31	13,20	0,00
VIZZINI	CT	28.461.135,07	0,000	0,00	0,00	0,00	0,00	0,00	0,00
ZAFFERANA ETNEA	CT	37.254.566,77	0,500	143,25	191.880,70	191.886,09	-9,16	14,55	0,00
AGIRA	EN	32.787.586,96	0,000	0,00	0,00	0,00	0,00	0,00	0,00
AIDONE	EN	23.104.883,62	0,000	0,00	0,00	0,00	0,00	0,00	0,00
ASSORO	EN	18.300.940,47	0,000	0,00	0,00	0,00	0,00	0,00	0,00
BARRAFRANCA	EN	39.302.303,40	0,000	0,00	0,00	0,00	0,00	0,00	0,00
CALASCIBETTA	EN	25.327.015,86	0,000	0,00	0,00	0,00	0,00	0,00	0,00
CATENANUOVA	EN	18.066.880,65	0,500	69,47	93.053,97	93.056,59	-4,44	7,06	0,00
CENTURIPPE	EN	22.974.435,90	0,400	70,67	94.664,37	94.667,02	-4,52	7,17	0,00
CERAMI	EN	8.558.162,34	0,000	0,00	0,00	0,00	-187,69	0,00	-187,69
ENNA	EN	216.703.571,30	0,200	333,31	446.455,12	446.467,67	-21,30	33,85	0,00
GAGLIANO CASTELFERRATO	EN	16.455.638,93	0,000	0,00	0,00	0,00	0,00	0,00	0,00
LEONFORTE	EN	51.758.222,25	0,500	199,02	266.582,18	266.589,67	-12,72	20,21	0,00
NICOSIA	EN	64.822.608,93	0,000	0,00	0,00	0,00	0,00	0,00	0,00
NISSORIA	EN	10.370.417,87	0,000	0,00	0,00	0,00	0,00	0,00	0,00
PIAZZA ARMERINA	EN	113.553.286,47	0,000	0,00	0,00	0,00	0,00	0,00	0,00
PIETRAPERZIA	EN	28.133.238,65	0,200	43,27	57.960,42	57.962,04	-2,77	4,39	0,00
REGALBUTO	EN	31.532.915,35	0,000	0,00	0,00	0,00	0,00	0,00	0,00
SPERLINGA	EN	4.014.406,57	0,000	0,00	0,00	0,00	0,00	0,00	0,00
TROINA	EN	40.697.093,38	0,000	0,00	0,00	0,00	0,00	0,00	0,00
VALGUARNERA CAROPEPE	EN	34.006.391,15	0,100	26,15	35.030,18	33.560,18	-1.472,65	2,65	0,00
VILLAROSA	EN	25.323.764,25	0,000	0,00	0,00	0,00	0,00	0,00	0,00
ACQUEDOLCI	ME	24.191.095,25	0,000	0,00	0,00	0,00	0,00	0,00	0,00
ALCARA LI FUSI	ME	9.255.531,51	0,500	35,59	47.670,87	44.869,16	-2.805,32	3,61	0,00
ALI'	ME	4.056.148,16	0,500	15,60	20.891,30	20.891,90	-0,99	1,59	0,00
ALI' TERME	ME	13.788.071,40	0,500	53,02	71.015,85	71.017,85	-3,39	5,39	0,00
ANTILLO	ME	4.620.635,55	0,500	17,77	23.798,72	23.799,39	-1,14	1,81	0,00
BARCELLONA POZZO DI GOTTO	ME	198.591.932,43	0,500	763,63	1.022.853,31	1.022.882,05	-48,81	77,55	0,00
BASICO'	ME	3.435.518,81	0,500	13,21	17.694,73	16.512,45	-1.183,62	1,34	0,00
BROLO	ME	25.657.719,74	0,000	0,00	0,00	0,00	0,00	0,00	0,00
CAPIZZI	ME	9.847.545,02	0,000	0,00	0,00	0,00	0,00	0,00	0,00
CAPO D'ORLANDO	ME	70.866.460,77	0,500	272,50	364.999,69	365.009,96	-17,41	27,68	0,00
CAPRI LEONE	ME	17.306.363,78	0,200	26,62	35.654,76	35.655,77	-1,70	2,71	0,00
CARONIA	ME	16.389.629,03	0,200	25,21	33.766,09	33.767,04	-1,61	2,56	0,00
CASALVECCHIO SICULO	ME	5.215.949,74	0,500	20,06	26.864,89	22.827,32	-4.039,61	2,04	0,00
CASTEL DI LUCIO	ME	6.409.380,92	0,000	0,00	0,00	0,00	0,00	0,00	0,00
CASTELL'UMBERTO	ME	14.038.268,42	0,500	53,98	72.304,50	72.306,54	-3,44	5,48	0,00
CASTEL MOLA	ME	5.086.296,33	0,500	19,56	26.197,13	25.571,90	-627,22	1,99	0,00
CASTROREALE	ME	14.285.795,37	0,200	21,97	29.431,75	29.432,58	-1,40	2,23	0,00
CESARO'	ME	10.603.495,90	0,000	0,00	0,00	0,00	0,00	0,00	0,00
CONDRO'	ME	2.034.532,37	0,500	7,82	10.478,92	7.979,45	-2.500,26	0,79	0,00
FALCONE	ME	11.892.086,85	0,400	36,58	49.000,43	49.001,81	-2,34	3,72	0,00
FIGARRA	ME	10.030.729,70	0,300	23,14	30.998,13	30.999,01	-1,47	2,35	0,00
FIUMEDINISI	ME	6.002.100,95	0,500	23,08	30.914,00	28.267,33	-2.649,01	2,34	0,00
FLORESTA	ME	3.548.613,57	0,300	8,19	10.966,34	8.146,06	-2.821,11	0,83	0,00
FONDACHELLI-FANTINA	ME	5.976.645,82	0,200	9,19	12.313,15	11.703,74	-610,35	0,94	0,00
FORZA D'AGRO'	ME	3.854.501,70	0,200	5,93	7.941,09	7.941,32	-0,38	0,61	0,00
FRANCAVILLA DI SICILIA	ME	20.803.422,56	0,000	0,00	0,00	0,00	0,00	0,00	0,00
FRAZZANO'	ME	3.242.959,40	0,500	12,47	16.702,96	15.715,94	-988,29	1,27	0,00
FURCI SICULO	ME	19.570.373,97	0,500	75,25	100.797,76	100.800,59	-4,82	7,65	0,00

XIV LEGISLATURA - DISEGNI DI LEGGE E RELAZIONI - DOCUMENTI

Descrizione	Sigla	Imponibile 1999 (1)	Aliquota 2002	Parametro a milione	1° 2° 3° 4° 5° 6° e 7° RATA CALCOLATE 1.339.500,000	1° 2° 3° 4° 5° 6° e 7° RATA PAGATE 1.337.815.360,86	Recuperi derivanti da anni precedenti	Rimborsi derivanti da variazioni intervenute in corso d'anno	Debito residuo da recuperare con rimborso diretto (2)
TORREGROTTA	ME	28.564.725,99	0,000	0,00	0,00	0,00	0,00	0,00	0,00
TORRENOVA	ME	15.073.363,22	0,300	34,78	46.581,47	46.582,78	-2,22	3,53	0,00
TORTORICI	ME	27.450.864,29	0,200	42,22	56.554,59	56.556,18	-2,70	4,29	0,00
TRIPÌ	ME	4.596.474,15	0,400	14,14	18.939,42	15.297,20	-3.643,65	1,43	0,00
TUSA	ME	16.207.850,66	0,000	0,00	0,00	0,00	0,00	0,00	0,00
UCRIA	ME	7.756.043,32	0,500	29,82	39.947,71	39.948,83	-1,91	3,03	0,00
VALDINA	ME	5.659.757,68	0,000	0,00	0,00	0,00	0,00	0,00	0,00
VENETICO	ME	17.017.066,83	0,000	0,00	0,00	0,00	0,00	0,00	0,00
VILLAFRANCA TIRRENA	ME	48.516.714,09	0,200	74,62	99.954,69	99.957,49	-4,78	7,58	0,00
ALIA	PA	14.853.778,66	0,500	57,12	76.504,80	76.151,92	-358,68	5,80	0,00
ALIMENA	PA	11.665.978,40	0,000	0,00	0,00	0,00	0,00	0,00	0,00
ALIMINUSA	PA	5.425.292,96	0,000	0,00	0,00	0,00	0,00	0,00	0,00
ALTAVILLA MILICIA	PA	24.061.307,05	0,500	92,52	123.928,44	123.931,93	-5,91	9,40	0,00
ALTOFONTE	PA	42.685.484,46	0,000	0,00	0,00	0,00	0,00	0,00	0,00
BAGHERIA	PA	222.529.095,12	0,300	513,40	687.685,40	687.704,73	-32,81	52,14	0,00
BALESTRATE	PA	20.716.490,99	0,000	0,00	0,00	0,00	0,00	0,00	0,00
BAUCINA	PA	6.175.156,36	0,400	19,00	25.444,25	24.883,39	-562,79	1,93	0,00
BELMONTE MEZZAGNO	PA	32.979.392,34	0,000	0,00	0,00	0,00	0,00	0,00	0,00
BISACQUINO	PA	21.247.629,72	0,500	81,70	109.436,50	109.439,57	-5,22	8,29	0,00
BLUFI	PA	5.794.615,94	0,000	0,00	0,00	0,00	0,00	0,00	0,00
BOLOGNETTA	PA	12.232.533,69	0,200	18,81	25.201,61	25.202,31	-1,21	1,91	0,00
BOMPIETRO	PA	9.447.362,71	0,000	0,00	0,00	0,00	0,00	0,00	0,00
BORGETTO	PA	17.353.531,27	0,200	26,69	35.751,95	35.298,20	-456,46	2,71	0,00
CACCAMO	PA	31.485.783,49	0,500	121,07	162.168,41	162.172,97	-7,74	12,30	0,00
CALTAVUTURO	PA	18.739.688,16	0,500	72,06	96.519,27	96.521,98	-4,61	7,32	0,00
CAMPOFELICE DI FITALIA	PA	2.283.827,67	0,200	3,51	4.705,16	2.402,46	-2.303,06	0,36	0,00
CAMPOFELICE DI ROCCELLA	PA	25.673.421,58	0,200	39,49	52.892,67	52.894,16	-2,52	4,01	0,00
CAMPOFIORITO	PA	5.928.534,76	0,000	0,00	0,00	0,00	0,00	0,00	0,00
CAMPOREALE	PA	13.178.334,12	0,000	0,00	0,00	0,00	0,00	0,00	0,00
CAPACI	PA	37.844.099,22	0,500	145,52	194.917,09	194.922,56	-9,30	14,77	0,00
CARINI	PA	85.494.986,75	0,200	131,50	176.137,74	176.142,68	-8,41	13,35	0,00
CASTELBUONO	PA	46.213.993,40	0,200	71,08	95.210,57	95.213,25	-4,54	7,22	0,00
CASTELDACCIA	PA	38.552.171,96	0,000	0,00	0,00	0,00	0,00	0,00	0,00
CASTELLANA SICULA	PA	17.985.707,57	0,000	0,00	0,00	0,00	0,00	0,00	0,00
CASTRONUOVO DI SICILIA	PA	12.411.944,62	0,000	0,00	0,00	0,00	0,00	0,00	0,00
CEFALA' DIANA	PA	3.107.138,47	0,000	0,00	0,00	0,00	0,00	0,00	0,00
CEFALU'	PA	91.820.735,74	0,200	141,23	228.916,70	189.175,41	-39.741,29	0,00	0,00
CERDA	PA	20.171.776,66	0,000	0,00	0,00	0,00	0,00	0,00	0,00
CHIUSA SCLAFANI	PA	14.428.352,45	0,300	33,29	44.588,19	44.496,03	-95,54	3,38	0,00
CIMINNA	PA	12.939.020,38	0,000	0,00	0,00	0,00	0,00	0,00	0,00
CINISI	PA	45.605.791,03	0,400	140,29	187.915,13	187.920,41	-8,97	14,25	0,00
COLLESANO	PA	20.608.868,60	0,200	31,70	42.458,62	42.459,83	-2,01	3,22	0,00
CONTESSA ENTELLINA	PA	7.403.910,10	0,400	22,78	30.507,24	29.679,00	-830,55	2,31	0,00
CORLEONE	PA	52.761.545,65	0,000	0,00	0,00	0,00	0,00	0,00	0,00
FICARAZZI	PA	35.504.880,00	0,400	109,22	146.295,11	146.299,22	-6,98	11,09	0,00
GANGI	PA	31.432.524,91	0,000	0,00	0,00	0,00	0,00	0,00	0,00
GERACI SICULO	PA	12.426.635,75	0,000	0,00	0,00	0,00	0,00	0,00	0,00
GIARDINELLO	PA	6.689.994,16	0,500	25,72	34.456,99	34.457,96	-1,64	2,61	0,00
GIULIANA	PA	11.322.653,35	0,500	43,54	58.317,65	54.544,31	-3.777,76	4,42	0,00
GODRANO	PA	4.051.838,84	0,500	15,58	20.869,12	20.869,69	-1,01	1,58	0,00
GRATTERI	PA	5.142.563,80	0,500	19,77	26.486,92	24.531,08	-1.957,85	2,01	0,00
ISNELLO	PA	8.938.522,00	0,200	13,75	18.415,25	18.415,77	-0,88	1,40	0,00
ISOLA DELLE FEMMINE	PA	26.534.943,47	0,500	102,03	136.668,97	136.672,81	-6,52	10,36	0,00
LASCARI	PA	14.567.065,03	0,500	56,01	75.028,08	75.030,18	-3,59	5,69	0,00
LERCARA FRIDDI	PA	29.401.780,23	0,000	0,00	0,00	0,00	0,00	0,00	0,00
MARINEO	PA	26.183.561,18	0,000	0,00	0,00	0,00	0,00	0,00	0,00
MEZZOJUSO	PA	10.969.967,00	0,500	42,18	56.501,12	56.502,71	-2,70	4,29	0,00
MISILMERI	PA	87.736.613,18	0,000	0,00	0,00	0,00	0,00	0,00	0,00
MONREALE	PA	138.147.013,59	0,000	0,00	0,00	0,00	0,00	0,00	0,00
MONTELEPRE	PA	26.185.854,25	0,300	60,41	80.922,58	80.924,85	-3,86	6,13	0,00
MONTEMAGGIORE BELSITO	PA	17.485.619,77	0,200	26,89	36.024,06	34.413,21	-1.613,58	2,73	0,00
PALAZZO ADRIANO	PA	11.924.826,08	0,000	0,00	0,00	0,00	0,00	0,00	0,00
PALERMO	PA	4.918.196.057,88	0,200	7.564,62	10.132.522,64	10.132.807,44	-483,48	768,28	0,00
PARTINICO	PA	116.957.541,05	0,000	0,00	0,00	0,00	0,00	0,00	0,00
PETRALIA SOPRANA	PA	24.516.847,34	0,000	0,00	0,00	0,00	0,00	0,00	0,00
PETRALIA SOTTANA	PA	24.705.256,50	0,000	0,00	0,00	0,00	0,00	0,00	0,00
PIANA DEGLI ALBANESI	PA	26.910.129,79	0,000	0,00	0,00	0,00	0,00	0,00	0,00
POLIZZI GENEROSA	PA	18.982.313,42	0,200	29,20	39.107,58	39.108,69	-1,86	2,97	0,00
POLLINA	PA	16.027.471,89	0,500	61,63	82.549,95	82.552,27	-3,94	6,26	0,00
PRIZZI	PA	26.014.636,90	0,000	0,00	0,00	0,00	0,00	0,00	0,00
ROCCAMENA	PA	5.597.652,70	0,500	21,52	28.830,87	28.817,55	-15,50	2,18	0,00

XIV LEGISLATURA - DISEGNI DI LEGGE E RELAZIONI - DOCUMENTI

Descrizione	Sigla	Imponibile 1999 (1)	Aliquota 2002	Parametro a milione	1° 2° 3° 4° 5° 6° e 7° RATA CALCOLATE 1.339.500,000	1° 2° 3° 4° 5° 6° e 7° RATA PAGATE 1.337.815.360,86	Recuperi derivanti da anni precedenti	Rimborsi derivanti da variazioni interventive in corso d'anno	Debito residuo da recuperare con rimborso diretto (2)
ROCCAPALUMBA	PA	11.024.931,96	0,400	33,91	45.427,37	45.428,65	-2,16	3,44	0,00
SAN CIPIRELLO	PA	15.319.084,12	0,000	0,00	0,00	0,00	0,00	0,00	0,00
SAN GIUSEPPE JATO	PA	26.173.192,27	0,500	100,64	134.805,76	134.809,56	-6,43	10,23	0,00
SAN MAURO CASTELVERDE	PA	9.757.839,04	0,500	37,52	50.258,02	42.457,75	-7.804,08	3,81	0,00
SANTA CRISTINA GELA	PA	3.489.775,19	0,400	10,74	14.379,36	14.379,77	-0,68	1,09	0,00
SANTA FLAVIA	PA	38.903.615,20	0,200	59,84	80.149,65	80.151,90	-3,82	6,07	0,00
SCIARA	PA	9.568.368,56	0,000	0,00	0,00	0,00	0,00	0,00	0,00
SCILLATO	PA	3.442.835,45	0,000	0,00	0,00	0,00	0,00	0,00	0,00
SCLAFANI BAGNI	PA	2.381.586,76	0,000	0,00	0,00	0,00	0,00	0,00	0,00
TERMINI IMERESE	PA	154.456.824,20	0,400	475,14	636.427,36	636.445,26	-30,36	48,26	0,00
TERRASINI	PA	38.615.228,25	0,200	59,39	79.555,53	79.557,77	-3,79	6,03	0,00
TORRETTA	PA	12.095.048,73	0,500	46,51	62.295,89	62.297,64	-2,97	4,72	0,00
TRABIA	PA	38.495.185,59	0,000	0,00	0,00	0,00	0,00	0,00	0,00
TRAPPETO	PA	9.517.402,02	0,000	0,00	0,00	0,00	0,00	0,00	0,00
USTICA	PA	6.758.164,41	0,000	0,00	0,00	0,00	0,00	0,00	0,00
VALLEDOLMO	PA	13.535.721,77	0,000	0,00	0,00	0,00	0,00	0,00	0,00
VENTIMIGLIA DI SICILIA	PA	7.117.373,61	0,400	21,89	29.326,58	27.191,24	-2.137,56	2,22	0,00
VICARI	PA	12.088.771,19	0,000	0,00	0,00	0,00	0,00	0,00	0,00
VILLABATE	PA	59.581.771,14	0,500	229,11	306.877,58	306.886,21	-14,64	23,27	0,00
VILLAFRATI	PA	15.347.350,32	0,100	11,80	15.809,39	15.809,82	-0,76	1,19	0,00
ACATE	RG	27.107.551,63	0,000	0,00	0,00	0,00	0,00	0,00	0,00
CHIARAMONTE GULFI	RG	34.004.177,10	0,000	0,00	0,00	0,00	0,00	0,00	0,00
COMISO	RG	120.752.025,80	0,000	0,00	0,00	0,00	0,00	0,00	0,00
GIARRATANA	RG	19.058.825,99	0,500	73,29	98.163,00	92.894,43	-5.276,01	7,44	0,00
ISPICA	RG	67.209.375,24	0,500	238,43	346.163,77	346.173,50	-16,52	26,25	0,00
MODICA	RG	276.698.467,67	0,000	0,00	0,00	0,00	0,00	0,00	0,00
MONTEROSSO ALMO	RG	16.957.324,13	0,500	65,20	87.339,17	87.341,62	-4,17	6,62	0,00
POZZALLO	RG	78.446.424,83	0,400	241,32	323.232,41	323.241,49	-15,43	24,51	0,00
RAGUSA	RG	504.836.253,21	0,000	0,00	0,00	0,00	0,00	0,00	0,00
SANTA CROCE CAMERINA	RG	33.354.624,61	0,000	0,00	0,00	0,00	0,00	0,00	0,00
SCICLI	RG	121.562.271,27	0,400	373,95	500.887,90	500.901,98	-23,90	37,98	0,00
VITTORIA	RG	198.167.932,16	0,500	762,00	1.020.669,49	1.020.698,18	-48,70	77,39	0,00
AUGUSTA	SR	239.096.447,29	0,000	0,00	0,00	0,00	0,00	0,00	0,00
AVOLA	SR	142.596.781,44	0,000	0,00	0,00	0,00	0,00	0,00	0,00
BUCCHERI	SR	13.333.379,64	0,000	0,00	0,00	0,00	0,00	0,00	0,00
BUSCEMI	SR	6.801.512,70	0,500	26,15	35.031,39	35.032,37	-1,68	2,66	0,00
CANICATTI BAGNI	SR	35.688.486,63	0,400	109,78	147.051,64	147.055,78	-7,01	11,15	0,00
CARLINTINI	SR	89.578.021,66	0,500	344,45	461.374,12	461.387,08	-22,02	34,98	0,00
CASSARO	SR	4.862.006,33	0,000	0,00	0,00	0,00	0,00	0,00	0,00
FERLA	SR	13.254.078,72	0,500	50,96	68.265,51	66.210,23	-2.060,46	5,18	0,00
FLORIDIA	SR	96.987.314,79	0,000	0,00	0,00	0,00	0,00	0,00	0,00
FRANCOFONTE	SR	42.562.518,14	0,500	163,66	219.219,45	217.102,15	-2.133,92	16,62	0,00
IENITINI	SR	118.984.933,92	0,350	320,27	428.984,68	428.996,73	-20,47	32,52	0,00
MELILLI	SR	62.908.026,26	0,000	0,00	0,00	0,00	0,00	0,00	0,00
NOTO	SR	114.267.233,39	0,400	351,51	470.829,26	470.842,49	-22,47	35,70	0,00
PACHINO	SR	78.175.191,48	0,500	300,60	402.643,51	402.654,82	-19,22	30,53	0,00
PALAZZOLO ACREIDE	SR	50.463.086,76	0,500	194,04	259.911,55	254.923,83	-5.007,42	19,70	0,00
PORTOPALO DI CAPO PASSERO	SR	8.845.909,92	0,200	13,61	18.224,43	18.224,94	-0,87	1,38	0,00
PRIOLO GARGALLO	SR	59.955.761,33	0,000	0,00	0,00	0,00	0,00	0,00	0,00
ROSOLINI	SR	79.783.742,97	0,000	0,00	0,00	0,00	0,00	0,00	0,00
SIRACUSA	SR	880.747.341,54	0,500	3.386,67	4.536.313,85	4.536.441,36	-216,45	343,96	0,00
SOLARINO	SR	35.015.068,66	0,000	0,00	0,00	0,00	0,00	0,00	0,00
SORTINO	SR	48.540.504,68	0,000	0,00	0,00	0,00	0,00	0,00	0,00
ALCAMO	TP	211.830.724,54	0,200	325,81	436.416,03	436.428,30	-20,82	33,09	0,00
BUSETO PALIZZOLO	TP	14.629.464,38	0,500	56,25	75.349,46	75.268,42	-86,75	5,71	0,00
CALATAFIMI	TP	34.125.290,38	0,500	131,22	175.763,26	175.768,20	-8,39	13,33	0,00
CAMPOBELLO DI MAZARA	TP	49.285.413,19	0,500	189,51	253.845,90	253.853,04	-12,11	19,25	0,00
CASTELLAMMARE DEL GOLFO	TP	72.078.581,50	0,150	83,15	111.372,83	111.375,95	-5,32	8,44	0,00
CASTELVETRANO	TP	158.321.906,04	0,000	0,00	0,00	0,00	0,00	0,00	0,00
CUSTONACI	TP	20.531.692,89	0,200	31,58	42.299,63	42.300,83	-2,01	3,21	0,00
ERICE	TP	201.218.288,26	0,300	464,24	621.828,26	621.845,73	-29,68	47,15	0,00
FAVIGNANA	TP	22.331.222,40	0,000	0,00	0,00	0,00	0,00	0,00	0,00
GIBELLINA	TP	21.347.103,97	0,500	82,08	109.948,85	109.951,94	-5,24	8,33	0,00
MARSALA	TP	386.440.782,54	0,000	0,00	0,00	0,00	0,00	0,00	0,00
MAZARA DEL VALLO	TP	223.711.759,21	0,200	344,09	460.893,45	460.906,42	-21,98	34,95	0,00
PACECO	TP	57.783.246,14	0,500	222,19	297.614,22	297.622,59	-14,20	22,57	0,00
PANTELLERIA	TP	37.208.279,32	0,000	0,00	0,00	0,00	0,00	0,00	0,00
PARTANNA	TP	61.065.511,01	0,500	234,81	314.519,62	314.528,46	-15,01	23,85	0,00
PETROSINO	TP	23.028.617,39	0,500	88,55	118.609,53	118.612,86	-5,66	8,99	0,00
POGGIOREALE	TP	7.355.709,17	0,400	22,63	30.308,64	30.309,49	-1,45	2,30	0,00
SALAPARUTA	TP	8.006.001,23	0,500	30,78	41.235,15	39.021,49	-2.216,78	3,12	0,00

XIV LEGISLATURA - DISEGNI DI LEGGE E RELAZIONI - DOCUMENTI

Descrizione	Sigla	Imponibile 1999 (1)	Aliquota 2002	Parametro a milione	1° 2° 3° 4° 5° 6° e 7° RATA CALCOLATE 1.339.500.000	1° 2° 3° 4° 5° 6° e 7° RATA PAGATE 1.337.815.360,86	Recuperi derivanti da anni precedenti	Rimborsi derivanti da variazioni intervenute in corso d'anno	Debito residuo da recuperare con rimborso diretto (2)
SALEMI	TP	53.212.797,80	0,000	0,00	0,00	0,00	0,00	0,00	0,00
SANTA NINFA	TP	22.533.739,61	0,200	34,66	46.424,26	46.425,57	-2,21	3,52	0,00
SAN VITO LO CAPO	TP	16.550.861,71	0,200	25,46	34.098,28	34.099,23	-1,63	2,58	0,00
TRAPANI	TP	446.747.072,98	0,400	1.374,27	1.840.786,65	1.840.838,39	-87,83	139,57	0,00
VALDERICE	TP	60.113.860,67	0,200	92,46	123.847,24	123.850,71	-5,92	9,39	0,00
VITA	TP	10.232.929,81	0,500	39,35	52.705,00	51.476,75	-1.232,24	3,99	0,00
ARBUS	CA	33.695.730,97	0,000	0,00	0,00	0,00	0,00	0,00	0,00
ARMUNGIA	CA	2.042.852,49	0,000	0,00	0,00	0,00	0,00	0,00	0,00
ASSEMINI	CA	135.508.956,40	0,400	416,85	558.354,14	558.369,84	-26,64	42,34	0,00
BALLO	CA	3.561.012,67	0,000	0,00	0,00	0,00	0,00	0,00	0,00
BARRALI	CA	4.037.647,64	0,200	6,21	8.318,41	8.318,65	-0,39	0,63	0,00
BARUMINI	CA	6.894.453,77	0,000	0,00	0,00	0,00	0,00	0,00	0,00
BUGGERU	CA	5.326.423,48	0,500	20,48	27.433,90	23.441,14	-3.994,84	2,08	0,00
BURCEI	CA	9.559.712,75	0,500	36,76	49.237,57	47.917,54	-1.323,76	3,73	0,00
CAGLIARI	CA	1.823.146.170,73	0,500	7.010,40	9.390.165,42	9.390.429,36	-448,05	711,99	0,00
CALASETTA	CA	14.803.807,84	0,200	22,77	30.498,97	30.499,82	-1,46	2,31	0,00
CAPOTERRA	CA	137.589.289,20	0,400	423,25	566.925,99	566.941,92	-27,05	42,98	0,00
CARBONIA	CA	196.618.034,67	0,200	302,42	405.074,68	405.086,07	-19,33	30,72	0,00
CARLOFORTE	CA	40.965.237,29	0,200	63,01	84.397,04	84.399,42	-4,02	6,40	0,00
CASTIADAS	CA	3.804.490,08	0,000	0,00	0,00	0,00	0,00	0,00	0,00
COLLINAS	CA	4.814.300,69	0,000	0,00	0,00	0,00	0,00	0,00	0,00
DECIMOMANNU	CA	36.152.219,47	0,200	55,61	74.481,22	74.483,30	-3,56	5,64	0,00
DECIMOPUTZU	CA	13.363.254,61	0,400	41,11	55.062,25	55.063,80	-2,63	4,18	0,00
DOLIANOVA	CA	41.597.100,09	0,400	127,96	171.397,61	171.402,43	-8,18	13,00	0,00
DOMUS DE MARIA	CA	7.340.477,31	0,000	0,00	0,00	0,00	0,00	0,00	0,00
DOMUSNOVAS	CA	33.601.280,30	0,000	0,00	0,00	0,00	0,00	0,00	0,00
DONORI	CA	9.122.833,08	0,200	14,03	18.794,96	18.795,48	-0,90	1,42	0,00
ELMAS	CA	48.692.559,92	0,400	149,79	200.633,93	200.639,56	-9,58	15,21	0,00
FLUMINIMAGGIORE	CA	13.764.302,50	0,200	21,17	28.357,38	28.358,18	-1,35	2,15	0,00
FURTEI	CA	6.647.106,55	0,000	0,00	0,00	0,00	0,00	0,00	0,00
GENURI	CA	1.543.139,13	0,000	0,00	0,00	0,00	0,00	0,00	0,00
GESICO	CA	3.078.120,30	0,000	0,00	0,00	0,00	0,00	0,00	0,00
GESTURI	CA	4.106.491,86	0,000	0,00	0,00	0,00	0,00	0,00	0,00
GIBA	CA	9.556.972,43	0,000	0,00	0,00	0,00	0,00	0,00	0,00
GONI	CA	1.915.950,77	0,000	0,00	0,00	0,00	0,00	0,00	0,00
GONNESA	CA	27.949.449,20	0,500	107,47	143.954,41	141.232,42	-2.732,90	10,91	0,00
GONNOSFANADIGA	CA	31.528.050,32	0,400	96,99	129.908,88	129.912,52	-6,21	9,85	0,00
GUAMAGGIORE	CA	3.771.912,49	0,300	8,70	11.656,40	10.403,85	-1.253,44	0,89	0,00
GUASILA	CA	10.027.495,65	0,200	15,42	20.658,77	20.659,34	-0,99	1,56	0,00
GUSPINI	CA	69.409.473,37	0,500	266,89	357.495,44	357.505,47	-17,07	27,10	0,00
IGLESIAS	CA	189.824.369,54	0,200	291,97	391.078,29	391.089,28	-18,66	29,65	0,00
LAS PLASSAS	CA	922.455,03	0,000	0,00	0,00	0,00	0,00	0,00	0,00
LUNAMATRONA	CA	9.514.792,87	0,400	29,27	39.204,96	39.206,06	-1,87	2,97	0,00
MANDAS	CA	11.171.382,61	0,300	25,77	34.523,10	34.524,07	-1,65	2,62	0,00
MARACALAGONIS	CA	25.826.877,97	0,400	79,45	106.417,65	106.420,64	-5,08	8,07	0,00
MASAINAS	CA	4.771.252,46	0,000	0,00	0,00	0,00	0,00	0,00	0,00
MONASTIR	CA	21.555.385,87	0,200	33,15	44.408,65	44.409,91	-2,11	3,37	0,00
MONSERRATO	CA	129.186.853,59	0,300	298,05	399.228,30	399.239,52	-19,05	30,27	0,00
MURAVERA	CA	28.806.597,74	0,100	22,15	29.673,84	29.674,67	-1,42	2,25	0,00
MUSEI	CA	6.425.248,03	0,000	0,00	0,00	0,00	0,00	0,00	0,00
NARCAO	CA	14.374.210,72	0,200	22,11	29.613,92	28.612,61	-1.003,56	2,25	0,00
NURAMINIS	CA	12.896.220,05	0,000	0,00	0,00	0,00	0,00	0,00	0,00
NUXIS	CA	7.462.957,13	0,000	0,00	0,00	0,00	0,00	0,00	0,00
ORTACESUS	CA	4.594.121,69	0,000	0,00	0,00	0,00	0,00	0,00	0,00
PABILLONIS	CA	12.011.244,30	0,200	18,47	24.745,69	24.746,39	-1,18	1,88	0,00
PAULI ARBAREI	CA	2.477.446,33	0,000	0,00	0,00	0,00	0,00	0,00	0,00
PERDAXIUS	CA	5.260.746,69	0,000	0,00	0,00	0,00	0,00	0,00	0,00
PIMENTEL	CA	4.608.275,71	0,000	0,00	0,00	0,00	0,00	0,00	0,00
PISCINAS	CA	2.524.427,89	0,000	0,00	0,00	0,00	0,00	0,00	0,00
PORTOSCUSO	CA	39.526.479,26	0,000	0,00	0,00	0,00	0,00	0,00	0,00
PULA	CA	37.613.810,57	0,400	115,71	154.984,80	154.989,16	-7,39	11,75	0,00
QUARTUCCIU	CA	52.129.772,19	0,200	80,18	107.398,34	107.401,36	-5,12	8,14	0,00
QUARTU SANTELENA	CA	456.716.139,28	0,500	1.756,17	2.352.329,26	2.352.395,38	-112,24	178,36	0,00
SAMASSI	CA	21.477.457,69	0,500	82,59	110.620,24	110.623,34	-5,28	8,38	0,00
SAMATZAI	CA	7.389.054,21	0,000	0,00	0,00	0,00	0,00	0,00	0,00
SAN BASILIO	CA	4.724.447,52	0,000	0,00	0,00	0,00	-4.229,89	0,00	-4.229,89
SAN GAVINO MONREALE	CA	53.124.923,18	0,400	163,42	218.897,13	218.903,29	-10,44	16,60	0,00
SAN GIOVANNI SUERGIU	CA	30.778.480,79	0,200	47,34	63.410,17	63.411,95	-3,03	4,81	0,00
SANLURI	CA	45.318.715,88	0,300	104,56	140.049,19	140.053,12	-6,69	10,62	0,00
SAN NICOLO' GERREI	CA	3.936.378,19	0,000	0,00	0,00	0,00	0,00	0,00	0,00
SAN SPERATE	CA	32.693.631,05	0,500	125,71	168.389,46	168.394,19	-8,04	12,77	0,00

XIV LEGISLATURA - DISEGNI DI LEGGE E RELAZIONI - DOCUMENTI

Descrizione	Sigla	Imponibile 1999 (1)	Aliquota 2002	Parametro a milione	1° 2° 3° 4° 5° 6° e 7° RATA CALCOLATE 1.339.500.000	1° 2° 3° 4° 5° 6° e 7° RATA PAGATE 1.337.815.360,86	Recuperi derivanti da anni precedenti	Rimborsi derivanti da variazioni interventive in corso d'anno	Debito residuo da recuperare con rimborso diretto (2)
SANTA TERESA GALLURA	SS	27.242.723,38	0,500	104,75	140.314,42	140.318,37	-6,69	10,64	0,00
SASSARI	SS	1.082.515.732,31	0,000	0,00	0,00	0,00	0,00	0,00	0,00
SEDINI	SS	7.874.498,39	0,000	0,00	0,00	0,00	0,00	0,00	0,00
SEMESTENE	SS	1.168.700,13	0,000	0,00	0,00	0,00	0,00	0,00	0,00
SENNORI	SS	35.210.525,39	0,000	0,00	0,00	0,00	0,00	0,00	0,00
SILIGO	SS	6.534.125,92	0,000	0,00	0,00	0,00	0,00	0,00	0,00
SORSO	SS	69.964.864,40	0,000	0,00	0,00	0,00	0,00	0,00	0,00
TEITI	SS	11.378.859,87	0,450	39,38	52.746,43	52.747,91	-2,52	4,00	0,00
STINTINO	SS	6.918.669,92	0,000	0,00	0,00	0,00	0,00	0,00	0,00
TEMPIO PAUSANIA	SS	97.747.127,21	0,200	150,34	201.379,73	201.385,38	-9,62	15,27	0,00
TERGU	SS	2.466.227,33	0,000	0,00	0,00	0,00	0,00	0,00	0,00
THIESI	SS	22.051.584,23	0,000	0,00	0,00	0,00	0,00	0,00	0,00
TISSI	SS	10.941.790,14	0,000	0,00	0,00	0,00	0,00	0,00	0,00
TORRALBA	SS	5.665.478,47	0,000	0,00	0,00	0,00	0,00	0,00	0,00
TRINITA' D'AGULTU E VIGNOLA	SS	10.318.077,54	0,000	0,00	0,00	0,00	0,00	0,00	0,00
TULA	SS	7.173.066,26	0,000	0,00	0,00	0,00	0,00	0,00	0,00
URI	SS	16.323.174,97	0,100	12,55	16.814,60	16.815,06	-0,81	1,27	0,00
USINI	SS	18.767.347,01	0,200	28,87	38.664,71	38.665,80	-1,84	2,93	0,00
VALLEDORIA	SS	20.948.918,80	0,200	32,22	43.159,19	43.160,40	-2,06	3,27	0,00
VIDDALBA	SS	8.152.090,88	0,200	12,54	13.266,22	16.795,50	-0,59	3.529,87	0,00
VILLANOVA MONTELEONE	SS	12.153.603,06	0,000	0,00	0,00	0,00	0,00	0,00	0,00
ABBASANTA	OR	17.784.266,14	0,000	0,00	0,00	0,00	0,00	0,00	0,00
AIDOMAGGIORE	OR	2.495.228,45	0,000	0,00	0,00	0,00	0,00	0,00	0,00
ALBAGIARA	OR	1.553.847,35	0,000	0,00	0,00	0,00	0,00	0,00	0,00
ALES	OR	9.153.285,96	0,000	0,00	0,00	0,00	0,00	0,00	0,00
ALLAI	OR	2.268.106,20	0,000	0,00	0,00	0,00	0,00	0,00	0,00
ARBOREA	OR	22.889.215,35	0,000	0,00	0,00	0,00	0,00	0,00	0,00
ARDAULI	OR	5.509.056,07	0,000	0,00	0,00	0,00	0,00	0,00	0,00
ASSOLO	OR	2.264.986,80	0,500	8,71	11.665,87	10.432,77	-1.233,99	0,89	0,00
ASUNI	OR	1.718.432,35	0,000	0,00	0,00	0,00	0,00	0,00	0,00
BARADILI	OR	563.181,27	0,000	0,00	0,00	0,00	0,00	0,00	0,00
BARATILI SAN PIETRO	OR	5.760.852,57	0,000	0,00	0,00	0,00	0,00	0,00	0,00
BARESSA	OR	3.654.049,80	0,000	0,00	0,00	0,00	0,00	0,00	0,00
BAULADU	OR	3.067.036,11	0,000	0,00	0,00	0,00	0,00	0,00	0,00
BIDONI'	OR	510.819,26	0,000	0,00	0,00	0,00	0,00	0,00	0,00
BONARCADO	OR	6.425.029,57	0,000	0,00	0,00	0,00	0,00	0,00	0,00
BORONEDDU	OR	864.976,48	0,000	0,00	0,00	0,00	0,00	0,00	0,00
BUSACHI	OR	7.166.573,36	0,000	0,00	0,00	0,00	0,00	0,00	0,00
CABRAS	OR	36.615.206,56	0,000	0,00	0,00	0,00	0,00	0,00	0,00
CUGLIERI	OR	17.952.354,79	0,000	0,00	0,00	0,00	0,00	0,00	0,00
CURCURIS	OR	1.385.562,96	0,000	0,00	0,00	0,00	0,00	0,00	0,00
FORDONGIANUS	OR	4.916.960,44	0,400	15,13	20.259,96	20.260,53	-0,97	1,54	0,00
GHILARZA	OR	27.281.317,69	0,000	0,00	0,00	0,00	0,00	0,00	0,00
GONNOSCODINA	OR	2.492.198,40	0,000	0,00	0,00	0,00	0,00	0,00	0,00
GONNOSNO'	OR	4.481.773,20	0,000	0,00	0,00	0,00	0,00	0,00	0,00
GONNOSTRAMATZA	OR	3.763.791,72	0,000	0,00	0,00	0,00	0,00	0,00	0,00
MARRUBIU	OR	22.862.030,09	0,200	35,16	47.100,62	47.101,94	-2,25	3,57	0,00
MASULLAS	OR	6.018.712,27	0,500	23,14	30.999,53	31.000,40	-1,48	2,35	0,00
MILIS	OR	7.376.361,25	0,000	0,00	0,00	0,00	0,00	0,00	0,00
MOGORELLA	OR	1.997.448,19	0,400	6,14	8.230,31	8.177,84	-53,10	0,63	0,00
MOGORO	OR	21.750.190,31	0,200	33,45	44.809,99	44.811,25	-2,14	3,40	0,00
MORGONGIORI	OR	4.026.417,29	0,000	0,00	0,00	0,00	0,00	0,00	0,00
NARBOLIA	OR	7.539.421,16	0,000	0,00	0,00	0,00	0,00	0,00	0,00
NEONELI	OR	3.992.434,94	0,000	0,00	0,00	0,00	0,00	0,00	0,00
NORBELLO	OR	6.813.700,05	0,000	0,00	0,00	0,00	0,00	0,00	0,00
NUGHEDU SANTA VITTORIA	OR	2.242.194,53	0,000	0,00	0,00	0,00	0,00	0,00	0,00
NURACI	OR	7.020.596,82	0,000	0,00	0,00	0,00	0,00	0,00	0,00
NURECI	OR	1.538.211,61	0,000	0,00	0,00	0,00	0,00	0,00	0,00
OLLASTRA SIMAXIS	OR	5.637.675,01	0,100	4,34	5.807,41	5.807,57	-0,28	0,44	0,00
ORISTANO	OR	271.393.561,85	0,400	834,85	1.118.256,12	1.118.287,54	-53,36	84,78	0,00
PALMAS ARBOREA	OR	5.771.847,93	0,000	0,00	0,00	0,00	0,00	0,00	0,00
PAU	OR	1.524.112,34	0,000	0,00	0,00	0,00	0,00	0,00	0,00
PAULILATINO	OR	12.526.560,86	0,000	0,00	0,00	0,00	0,00	0,00	0,00
POMPU	OR	1.141.271,62	0,000	0,00	0,00	0,00	0,00	0,00	0,00
RIOLA SARDO	OR	9.285.693,63	0,200	14,28	19.130,49	19.131,02	-0,92	1,45	0,00
RUINAS	OR	2.777.335,81	0,000	0,00	0,00	0,00	0,00	0,00	0,00
SAMUGHEO	OR	12.040.790,28	0,000	0,00	0,00	0,00	0,00	0,00	0,00
SAN NICOLO' D'ARCIDANO	OR	10.755.953,97	0,000	0,00	0,00	0,00	0,00	0,00	0,00
SANTA GIUSTA	OR	23.861.020,93	0,000	0,00	0,00	0,00	0,00	0,00	0,00
SANTU LUSSURGIU'	OR	11.979.119,13	0,000	0,00	0,00	0,00	0,00	0,00	0,00
SAN VERO MILIS	OR	11.471.001,46	0,500	44,11	59.081,72	59.083,38	-2,82	4,48	0,00

XIV LEGISLATURA - DISEGNI DI LEGGE E RELAZIONI - DOCUMENTI

Descrizione	Sigla	Imponibile 1999 (1)	Aliquota 2002	Parametro a milione	1° 2° 3° 4° 5° 6° e 7° RATA CALCOLATE 1.339.500,000	1° 2° 3° 4° 5° 6° e 7° RATA PAGATE 1.337.815.360,86	Recuperi derivanti da anni precedenti	Rimborsi derivanti da variazioni intervenute in corso d'anno	Debito residuo da recuperare con rimborso diretto (2)
SCANO DI MONTIFERRO	OR	8.545.969,31	0,000	0,00	0,00	0,00	0,00	0,00	0,00
SEDILO	OR	11.536.338,94	0,000	0,00	0,00	0,00	0,00	0,00	0,00
SENEGHE	OR	8.246.515,72	0,000	0,00	0,00	0,00	0,00	0,00	0,00
SENI	OR	2.382.656,86	0,000	0,00	0,00	0,00	0,00	0,00	0,00
SENNARIOLO	OR	717.736,16	0,000	0,00	0,00	0,00	0,00	0,00	0,00
SIAMAGGIORE	OR	4.954.528,04	0,000	0,00	0,00	0,00	0,00	0,00	0,00
SIAMANNA	OR	4.394.125,30	0,000	0,00	0,00	0,00	0,00	0,00	0,00
SIAPICCLA	OR	1.286.170,83	0,000	0,00	0,00	0,00	0,00	0,00	0,00
SIMALA	OR	2.273.315,70	0,000	0,00	0,00	0,00	0,00	0,00	0,00
SIMAXIS	OR	10.419.334,08	0,200	16,03	21.466,04	21.466,64	-1,03	1,63	0,00
SINI	OR	2.521.581,18	0,000	0,00	0,00	0,00	0,00	0,00	0,00
SIRIS	OR	827.487,39	0,000	0,00	0,00	0,00	0,00	0,00	0,00
SODDI'	OR	441.553,61	0,000	0,00	0,00	0,00	0,00	0,00	0,00
SOLARUSSA	OR	12.097.935,21	0,000	0,00	0,00	0,00	0,00	0,00	0,00
SORRADILE	OR	2.220.555,50	0,000	0,00	0,00	0,00	0,00	0,00	0,00
TADASUNI	OR	926.665,70	0,000	0,00	0,00	0,00	0,00	0,00	0,00
TERRALBA	OR	48.567.424,48	0,400	149,40	200.118,30	200.123,92	-9,55	15,17	0,00
TRAMATZA	OR	4.952.468,41	0,400	15,23	20.406,26	20.406,83	-0,98	1,55	0,00
TRESNURAGHES	OR	6.836.444,81	0,000	0,00	0,00	0,00	0,00	0,00	0,00
ULA' TIRSO	OR	2.627.344,84	0,000	0,00	0,00	0,00	0,00	0,00	0,00
URAS	OR	15.678.403,84	0,400	48,23	64.601,65	64.603,47	-3,08	4,90	0,00
USELLUS	OR	3.957.381,98	0,500	15,22	20.382,61	19.637,59	-746,56	1,54	0,00
VILLANOVA TRUSCHEDU	OR	1.475.492,57	0,000	0,00	0,00	0,00	0,00	0,00	0,00
VILLA SANT'ANTONIO	OR	2.019.682,69	0,500	7,77	10.402,35	10.321,11	-82,98	1,74	0,00
VILLAURBANA	OR	8.271.779,25	0,000	0,00	0,00	0,00	0,00	0,00	0,00
VILLA VERDE	OR	1.955.171,54	0,000	0,00	0,00	0,00	0,00	0,00	0,00
ZEDDIANI	OR	5.377.701,46	0,000	0,00	0,00	0,00	0,00	0,00	0,00
ZERFALIU	OR	4.737.509,75	0,000	0,00	0,00	0,00	0,00	0,00	0,00
		484.458.734.934,30		1.000,000	1.339.500,000	1.337.815.360,86	-1.881.693,84	176.494,56	-20.560,14

N.B. Le continue variazioni ed aggiornamenti di aliquote, rilevati dal sito Internet del Ministero dell'economia e della finanze, nonché l'utilizzo dell'imponibile IRPEF dell'anno 1999, comportano la rideterminazione degli importi assegnati e l'eventualità di recupero delle rate corrisposte che di fatto rendono il presente tabulato non definitivo.

(1) - Dati aggiornati all'ultimo elenco di aliquote pubblicato dal Ministero dell' Economia e Finanze sul proprio sito internet.

(2) - Il ricorso al rimborso diretto da parte dell'ente si rende necessario perché, non applicando più l'aliquota, l'ente stesso non avrà altre erogazioni.

XIV LEGISLATURA - DISEGNI DI LEGGE E RELAZIONI - DOCUMENTI



MINISTERO DELL'INTERNO
DIPARTIMENTO PER GLI AFFARI INTERNI E TERRITORIALI
Direzione Centrale della Finanza Locale
Ufficio Consulenza e Studi di Finanza Locale

ALLEGATO B

ADDIZIONALE COMUNALE ALL'IRPEF ANNO 2003
IMPORTO DELLA PRIMA RATA EROGATA IL 2 APRILE 2004

Denominazione ente	Sigla Provincia	Imponibile 2000	Aliquota addizionale IRPEF anno 2003 (1)	Gettito teorico	Parametro a milione	Gettito spettante rispetto alla erogazione di euro 306.000.000
ACQUI TERME	AL	198.229.586,00	0,500	991.147,93	746,79	228.519,07
ALBERA LIGURE	AL	2.697.454,00	0	0	0	0
ALESSANDRIA	AL	1.008.894.421,00	0,500	5.044.472,11	3.800,83	1.163.053,50
ALFIANO NATTA	AL	6.308.005,00	0,200	12.616,01	9,51	2.908,75
ALICE BEL COLLE	AL	5.241.005,00	0	0	0	0
ALLUVIONI CAMBIO'	AL	8.205.467,00	0,200	16.410,93	12,37	3.783,70
ALTAVILLA MONFERRATO	AL	3.803.189,00	0,300	11.409,57	8,60	2.630,59
ALZANO SCRIVIA	AL	3.208.747,00	0,200	6.417,49	4,84	1.479,62
ARQUATA SCRIVIA	AL	55.842.935,00	0,500	279.214,68	210,38	64.375,74
AVOLASCA	AL	2.143.813,00	0,200	4.287,63	3,23	988,56
BALZOLA	AL	13.142.795,00	0,500	65.713,98	49,51	15.151,01
BASALUZZO	AL	19.550.476,00	0,400	78.201,90	58,92	18.030,23
BASSIGNANA	AL	14.393.137,00	0,400	57.572,55	43,38	13.273,93
BELFORTE MONFERRATO	AL	4.403.312,00	0	0	0	0
BERGAMASCO	AL	7.258.285,00	0,200	14.516,57	10,94	3.346,94
BERZANO DI TORTONA	AL	895.536,00	0	0	0	0
BISTAGNO	AL	13.364.355,00	0,150	20.046,53	15,10	4.621,93
BORGHETTO DI BORBERA	AL	18.748.418,00	0,500	93.742,09	70,63	21.613,18
BORGORATTO ALESSANDRINO	AL	6.315.751,00	0,500	31.578,76	23,79	7.280,80
BORGO SAN MARTINO	AL	12.028.798,00	0,500	60.143,99	45,32	13.866,80
BOSCO MARENGO	AL	24.790.964,00	0,300	74.372,89	56,04	17.147,41
BOSIO	AL	10.402.991,00	0	0	0	0
BOZZOLE	AL	2.505.849,00	0,500	12.529,25	9,44	2.888,74
BRIGNANO FRASCATA	AL	4.235.979,00	0	0	0	0
CABELLA LIGURE	AL	5.756.429,00	0	0	0	0
CAMAGNA	AL	5.021.510,00	0,500	25.107,55	18,92	5.788,80
CAMINO	AL	6.907.095,00	0,500	34.535,48	26,02	7.962,50
CANTALUPO LIGURE	AL	4.536.557,00	0,450	20.414,51	15,38	4.706,77
CAPRIATA D'ORBA	AL	18.938.991,00	0,400	75.755,96	57,08	17.466,30
CARBONARA SCRIVIA	AL	10.003.254,00	0	0	0	0
CARENTINO	AL	2.867.885,00	0	0	0	0
CAREZZANO	AL	4.713.186,00	0	0	0	0
CARPENETO	AL	7.001.090,00	0,400	28.004,36	21,10	6.456,69
CARREGA LIGURE	AL	665.713,00	0	0	0	0
CARROSIO	AL	3.423.593,00	0	0	0	0
CARTOSIO	AL	6.021.371,00	0	0	0	0
CASAL CERMELLI	AL	10.130.819,00	0	0	0	0
CASALEGGIO BOIRO	AL	3.042.964,00	0	0	0	0
CASALE MONFERRATO	AL	394.255.450,00	0,400	1.577.021,80	1.188,23	363.598,15
CASALNOCETO	AL	8.511.726,00	0,200	17.023,45	12,83	3.924,93
CASASCO	AL	1.041.177,00	0,400	4.164,71	3,14	960,22
CASSANO SPINOLA	AL	19.544.278,00	0,200	39.088,56	29,45	9.012,26
CASSINE	AL	25.093.091,00	0,400	100.372,36	75,63	23.141,85
CASSINELLE	AL	6.865.262,00	0,300	20.595,79	15,52	4.748,56
CASTELLANIA	AL	1.005.025,00	0	0	0	0
CASTELLAR GUIDOBONO	AL	4.041.275,00	0	0	0	0
CASTELLAZZO BORMIDA	AL	39.596.750,00	0,200	79.193,50	59,67	18.258,85
CASTELLETTO D'ERRO	AL	1.146.018,00	0,400	4.584,07	3,45	1.056,90
CASTELLETTO D'ORBA	AL	16.104.159,00	0,500	80.520,80	60,67	18.564,87
CASTELLETTO MERLI	AL	3.389.507,00	0,200	6.779,01	5,11	1.562,97
CASTELLETTO MONFERRATO	AL	17.190.784,00	0,500	85.953,92	64,76	19.817,54
CASTELNUOVO BORMIDA	AL	5.697.036,00	0,500	28.485,18	21,46	6.567,54
CASTELNUOVO SCRIVIA	AL	52.115.149,00	0,200	104.230,30	78,53	24.031,34
CASTELSPINA	AL	3.592.474,00	0	0	0	0
CAVATORE	AL	2.128.319,00	0,500	10.641,60	8,02	2.453,53
CELLA MONTE	AL	5.840.611,00	0,500	29.203,06	22,00	6.733,06
CERESETO	AL	3.992.212,00	0,500	19.961,06	15,04	4.602,22
CERRETO GRÙE	AL	3.055.359,00	0	0	0	0
CERRINA	AL	14.657.563,00	0,400	58.630,25	44,18	13.517,79
CONIOLO	AL	4.481.813,00	0	0	0	0
CONZANO	AL	8.697.134,00	0,500	43.485,67	32,76	10.026,06
COSTA VESCOVATO	AL	2.527.024,00	0	0	0	0
CREMOLINO	AL	8.581.964,00	0,500	42.909,82	32,33	9.893,29
CUCCARO MONFERRATO	AL	3.005.263,00	0,500	15.026,32	11,32	3.464,47
DENICE	AL	1.834.971,00	0,200	3.669,94	2,77	846,14
DERNICE	AL	1.783.842,00	0	0	0	0
FABBRICA CURONE	AL	6.894.183,00	0	0	0	0
FELIZZANO	AL	22.960.641,00	0	0	0	0
FRACONALTO	AL	2.582.284,00	0,500	12.911,42	9,73	2.976,86
FRANCAVILLA BISIO	AL	4.395.565,00	0,300	13.186,70	9,94	3.040,32
FRASCARO	AL	3.912.161,00	0,500	19.560,81	14,74	4.509,94
FRASSINELLO MONFERRATO	AL	5.578.251,00	0,400	22.313,00	16,81	5.144,49
FRASSINETO PO	AL	12.901.093,00	0,500	64.505,47	48,60	14.872,38

XIV LEGISLATURA - DISEGNI DI LEGGE E RELAZIONI - DOCUMENTI

Denominazione ente	Sigla Provincia	Imponibile 2000	Aliquota addizionale IRPEF anno 2003 (1)	Gettito teorico	Parametro a milione	Gettito spettante rispetto alla erogazione di euro 306.000.000
FRESONARA	AL	6.259.458,00	0,500	31.297,29	23,58	7.215,90
FRUGAROLO	AL	18.791.284,00	0,500	93.956,42	70,79	21.662,59
FUBINE	AL	14.958.658,00	0,400	59.834,63	45,08	13.795,47
GABIANO	AL	10.107.062,00	0,500	50.535,31	38,08	11.651,42
GAMALERO	AL	7.309.931,00	0	0	0	0
GARBAGNA	AL	5.412.985,00	0,400	21.651,94	16,31	4.992,07
GAVAZZANA	AL	1.365.512,00	0,200	2.731,02	2,06	629,66
GAVI	AL	42.130.488,00	0,500	210.652,44	158,72	48.568,03
GIAROLE	AL	6.768.168,00	0,500	33.840,84	25,50	7.802,34
GREMIASCO	AL	3.346.641,00	0	0	0	0
GROGNARDO	AL	2.969.627,00	0,200	5.939,25	4,48	1.369,35
GRONDONA	AL	5.722.859,00	0,500	28.614,30	21,56	6.597,31
GUAZZORA	AL	3.173.628,00	0	0	0	0
ISOLA SANT'ANTONIO	AL	5.664.499,00	0	0	0	0
LERMA	AL	6.594.638,00	0,200	13.189,28	9,94	3.040,92
LU	AL	9.940.762,00	0,500	49.703,81	37,45	11.459,71
MALVICINO	AL	795.344,00	0	0	0	0
MASIO	AL	15.036.643,00	0,400	60.146,57	45,32	13.867,39
MELAZZO	AL	9.667.557,00	0,300	29.002,67	21,85	6.686,86
MERANA	AL	1.675.903,00	0,200	3.351,81	2,53	772,79
MIRABELLO MONFERRATO	AL	11.720.989,00	0,500	58.604,95	44,16	13.511,96
MOLARE	AL	18.040.872,00	0,200	36.081,74	27,19	8.319,01
MOLINO DEI TORTI	AL	6.962.355,00	0,200	13.924,71	10,49	3.210,48
MOMBELLO MONFERRATO	AL	9.694.929,00	0,500	48.474,65	36,52	11.176,31
MOMPERONE	AL	1.529.745,00	0	0	0	0
MONCESTINO	AL	1.264.286,00	0,500	6.321,43	4,76	1.457,47
MONGIARDINO LIGURE	AL	1.337.107,00	0	0	0	0
MONTEALE	AL	6.191.285,00	0	0	0	0
MONTACUTO	AL	2.470.213,00	0,400	9.880,85	7,44	2.278,13
MONTALDEO	AL	2.597.778,00	0,300	7.793,33	5,87	1.796,83
MONTALDO BORMIDA	AL	5.257.015,00	0,500	26.285,08	19,80	6.060,29
MONTE CASTELLO	AL	3.942.632,00	0,300	11.827,90	8,91	2.727,04
MONTECHIARO D'ACQUI	AL	4.120.810,00	0,300	12.362,43	9,31	2.850,28
MONTEGIOCO	AL	2.465.049,00	0	0	0	0
MONTEMARZINO	AL	2.594.679,00	0,200	5.189,36	3,91	1.196,46
MORANO SUL PO	AL	14.305.856,00	0,500	71.529,28	53,89	16.491,79
MORBELLO	AL	3.374.529,00	0	0	0	0
MORNESE	AL	5.611.304,00	0,400	22.445,22	16,91	5.174,97
MORSASCO	AL	5.763.143,00	0	0	0	0
MURISENGO	AL	12.946.542,00	0,200	25.893,08	19,51	5.969,91
NOVI LIGURE	AL	303.359.036,00	0,500	1.516.795,18	1.142,85	349.712,30
OCCIMIANO	AL	12.377.923,00	0,500	61.889,62	46,63	14.269,27
ODALENGO GRANDE	AL	3.776.333,00	0,400	15.105,33	11,38	3.482,69
ODALENGO PICCOLO	AL	2.379.833,00	0,500	11.899,17	8,97	2.743,47
OLIVOLA	AL	1.656.277,00	0,200	3.312,55	2,50	763,74
ORSARA BORMIDA	AL	2.938.640,00	0,500	14.693,20	11,07	3.387,66
OTTIGLIO	AL	5.137.197,00	0,200	10.274,39	7,74	2.368,86
OVADA	AL	123.190.981,00	0,500	615.954,91	464,10	142.014,56
OVIGLIO	AL	12.837.053,00	0,400	51.348,21	38,69	11.838,84
OZZANO MONFERRATO	AL	13.842.078,00	0,500	69.210,39	52,15	15.957,15
PADERNA	AL	2.471.763,00	0	0	0	0
PARETO	AL	4.275.230,00	0,200	8.550,46	6,44	1.971,39
PARODI LIGURE	AL	5.735.770,00	0,200	11.471,54	8,64	2.644,88
PASTURANA	AL	12.219.887,00	0,200	24.439,77	18,41	5.634,83
PECETTO DI VALENZA	AL	12.660.424,00	0,200	25.320,85	19,08	5.837,97
PIETRA MARAZZI	AL	12.079.410,00	0,200	24.158,82	18,20	5.570,06
PIOVERA	AL	6.528.532,00	0	0	0	0
POMARO MONFERRATO	AL	3.594.024,00	0,500	17.970,12	13,54	4.143,19
PONTECURONE	AL	36.078.130,00	0,300	108.234,39	81,25	24.954,52
PONTESTURA	AL	14.992.744,00	0,500	74.963,72	56,48	17.283,64
PONTI	AL	4.915.637,00	0,500	24.578,19	18,52	5.666,75
PONZANO MONFERRATO	AL	3.255.744,00	0,500	16.278,72	12,27	3.753,22
PONZONE	AL	7.759.765,00	0	0	0	0
POZZOL GROppo	AL	3.319.268,00	0,400	13.277,07	10,00	3.061,16
POZZOLO FORMIGARO	AL	43.739.251,00	0,400	174.957,00	131,82	40.338,09
PRASCO	AL	4.062.966,00	0,200	8.125,93	6,12	1.873,51
PREDOSA	AL	19.783.914,00	0	0	0	0
QUARGNENTO	AL	12.690.895,00	0,500	63.454,48	47,81	14.630,06
QUATTORDIO	AL	20.192.948,00	0,400	80.771,79	60,86	18.622,74
RICALDONE	AL	3.936.434,00	0	0	0	0
RIVALTA BORMIDA	AL	11.733.901,00	0	0	0	0
RIVARONE	AL	3.212.362,00	0,400	12.849,45	9,68	2.962,57
ROCCAFORTE LIGURE	AL	1.171.841,00	0	0	0	0
ROCCA GRIMALDA	AL	10.988.137,00	0,400	43.952,55	33,12	10.133,70
ROCCETTA LIGURE	AL	2.122.121,00	0	0	0	0
ROSIGNANO MONFERRATO	AL	20.368.544,00	0,500	101.842,72	76,73	23.480,86
SALA MONFERRATO	AL	3.862.065,00	0,400	15.448,26	11,64	3.561,75
SALE	AL	36.897.230,00	0	0	0	0
SAN CRISTOFORO	AL	5.107.759,00	0	0	0	0
SAN GIORGIO MONFERRATO	AL	14.035.233,00	0,400	56.140,93	42,30	12.943,85
SAN SALVATORE MONFERRATO	AL	42.729.062,00	0,400	170.916,25	128,78	39.406,45
SAN SEBASTIANO CURONE	AL	5.523.507,00	0	0	0	0
SANTAGATA FOSSILI	AL	4.115.129,00	0	0	0	0
SARDIGLIANO	AL	4.187.433,00	0,500	20.937,17	15,78	4.827,27
SAREZZANO	AL	11.282.517,00	0,400	45.130,07	34,00	10.405,19
SERRALUNGA DI CREA	AL	6.618.395,00	0,200	13.236,79	9,97	3.051,87
SERRAVALLE SCRIVIA	AL	55.176.706,00	0,500	275.883,53	207,87	63.607,71
SEZZADIO	AL	11.786.579,00	0,500	58.932,90	44,40	13.587,57
SILVANO D'ORBA	AL	16.834.429,00	0,300	50.503,29	38,05	11.644,04

XIV LEGISLATURA - DISEGNI DI LEGGE E RELAZIONI - DOCUMENTI

Denominazione ente	Sigla Provincia	Imponibile 2000	Aliquota addizionale IRPEF anno 2003 (1)	Gettito teorico	Parametro a milione	Gettito spettante rispetto alla erogazione di euro 306.000.000
SOLERO	AL	16.723.907,00	0,300	50.171,72	37,80	11.567,59
SOLOGHELLO	AL	2.289.970,00	0,500	11.449,85	8,63	2.639,88
SPIGNO MONFERRATO	AL	10.077.107,00	0,200	20.154,21	15,19	4.646,76
SPINETO SCRIVIA	AL	4.022.683,00	0	0	0	0
STAZZANO	AL	19.682.172,00	0,500	98.410,86	74,15	22.689,61
STREVI	AL	15.477.697,00	0,200	30.955,39	23,32	7.137,08
TAGLIOLO MONFERRATO	AL	13.957.248,00	0	0	0	0
TASSAROLO	AL	6.718.588,00	0	0	0	0
TERRUGGIA	AL	9.663.941,00	0,500	48.319,71	36,41	11.140,59
TERZO	AL	7.149.313,00	0,500	35.746,57	26,93	8.241,73
TICINETO	AL	13.249.185,00	0,500	66.245,93	49,91	15.273,66
TORTONA	AL	304.469.418,00	0,400	1.217.877,67	917,63	280.793,88
TREVILLE	AL	2.740.320,00	0,400	10.961,28	8,26	2.527,23
TRISOBBIO	AL	4.888.265,00	0,500	24.441,33	18,42	5.635,19
VALENZA	AL	197.868.582,00	0,500	989.342,91	745,43	228.102,90
VALMACCA	AL	9.090.674,00	0,500	45.453,37	34,25	10.479,73
VIGNALE MONFERRATO	AL	10.397.310,00	0,500	51.986,55	39,17	11.986,02
VIGNOLE BORBERA	AL	19.700.765,00	0,500	98.503,83	74,22	22.711,04
VIGUZZOLO	AL	29.633.264,00	0,400	118.533,06	89,31	27.328,98
VILLADEATI	AL	4.795.302,00	0,400	19.181,21	14,45	4.422,42
VILLALVERNIA	AL	9.083.960,00	0	0	0	0
VILLAMIROGLIO	AL	2.358.142,00	0,400	9.432,57	7,11	2.174,77
VILLANOVA MONFERRATO	AL	16.687.755,00	0	0	0	0
VILLAROMAGNANO	AL	7.431.815,00	0	0	0	0
VISONE	AL	11.209.181,00	0,200	22.418,36	16,89	5.168,78
VOLPEDO	AL	12.012.271,00	0,400	48.049,08	36,20	11.078,20
VOLPEGLINO	AL	1.494.110,00	0	0	0	0
VOLTAGGIO	AL	7.167.389,00	0	0	0	0
AGLIANO	AT	12.057.203,00	0,400	48.228,81	36,34	11.119,63
ALBUGNANO	AT	4.784.973,00	0,200	9.569,95	7,21	2.206,45
ANTIGNANO	AT	9.888.084,00	0,200	19.776,17	14,90	4.559,59
ARAMENGO	AT	5.451.203,00	0,200	10.902,41	8,21	2.513,66
ASTI	AT	791.832.234,00	0,400	3.167.328,94	2.386,47	730.259,37
AZZANO D'ASTI	AT	3.786.146,00	0,200	7.572,29	5,71	1.745,87
BALDICHIERI D'ASTI	AT	9.562.716,00	0,500	47.813,58	36,03	11.023,90
BELVEGLIO	AT	2.494.487,00	0,500	12.472,44	9,40	2.875,64
BERZANO DI SAN PIETRO	AT	3.353.871,00	0	0	0	0
BRUNO	AT	3.209.263,00	0,400	12.837,05	9,67	2.959,71
BUBBIO	AT	6.708.259,00	0,300	20.124,78	15,16	4.639,97
BUTTIGLIERA D'ASTI	AT	17.576.578,00	0	0	0	0
CALAMANDRANA	AT	12.895.412,00	0,300	38.686,24	29,15	8.919,50
CALLIANO	AT	11.085.747,00	0,200	22.171,49	16,71	5.111,86
CALOSSO	AT	9.386.604,00	0,500	46.933,02	35,36	10.820,88
CAMERANO CASASCO	AT	3.785.629,00	0	0	0	0
CANELLI	AT	101.115.547,00	0,400	404.462,19	304,75	93.252,80
CANTARANA	AT	8.264.343,00	0,500	41.321,72	31,13	9.527,13
CAPRIGLIO	AT	2.605.525,00	0,400	10.422,10	7,85	2.402,92
CASORZO	AT	5.131.516,00	0	0	0	0
CASSINASCO	AT	3.931.786,00	0,500	19.658,93	14,81	4.532,56
CASTAGNOLE DELLE LANZE	AT	30.159.534,00	0,400	120.638,14	90,90	27.814,33
CASTAGNOLE MONFERRATO	AT	10.946.820,00	0,200	21.893,64	16,50	5.047,80
CASTEL BOGLIONE	AT	3.972.070,00	0,400	15.888,28	11,97	3.663,20
CASTELL'ALFERO	AT	28.138.638,00	0	0	0	0
CASTELLERO	AT	3.413.264,00	0,200	6.826,53	5,14	1.573,92
CASTELLETTO MOLINA	AT	835.111,00	0	0	0	0
CASTELLO DI ANNONE	AT	16.235.856,00	0,200	32.471,71	24,47	7.486,68
CASTELNUOVO BELBO	AT	7.103.348,00	0,300	21.310,04	16,06	4.913,24
CASTELNUOVO CALCEA	AT	5.470.828,00	0,200	10.941,66	8,24	2.522,71
CASTELNUOVO DON BOSCO	AT	25.767.068,00	0,400	103.068,27	77,66	23.763,42
CASTEL ROCCHERO	AT	5.994.417,00	0,200	5.988,83	4,51	1.380,79
CELLARENGO	AT	4.935.779,00	0,200	9.871,56	7,44	2.275,99
CELLE ENOMONDO	AT	4.005.123,00	0	0	0	0
CERRETO D'ASTI	AT	1.999.205,00	0,200	3.998,41	3,01	921,87
CERRO TANARO	AT	5.918.080,00	0	0	0	0
CESSOLE	AT	2.570.922,00	0,200	5.141,84	3,87	1.185,50
CHIUSANO D'ASTI	AT	2.328.704,00	0	0	0	0
CINAGLIO	AT	3.827.979,00	0	0	0	0
CISTERNA D'ASTI	AT	9.482.149,00	0,200	18.964,30	14,29	4.372,41
COAZZOLO	AT	1.904.693,00	0,400	7.618,77	5,74	1.756,58
COCCONATO	AT	15.849.029,00	0	0	0	0
CORSIONE	AT	1.606.697,00	0	0	0	0
CORTANDONE	AT	3.002.164,00	0,200	6.004,33	4,52	1.384,36
CORTANZE	AT	2.581.252,00	0	0	0	0
CORTAZZONE	AT	6.114.850,00	0	0	0	0
CORTIGLIONE	AT	4.797.885,00	0,500	23.989,43	18,08	5.531,00
COSSOMBRATO	AT	4.890.847,00	0	0	0	0
COSTIGLIOLE D'ASTI	AT	45.505.017,00	0,400	182.020,07	137,15	41.966,55
CUNICO	AT	3.731.401,00	0,200	7.462,80	5,62	1.720,62
DUSINO SAN MICHELE	AT	8.899.585,00	0,400	35.598,34	26,82	8.207,55
FERRERE	AT	13.161.904,00	0	0	0	0
FONTANILE	AT	3.203.066,00	0,400	12.812,26	9,65	2.954,00
FRINCO	AT	5.959.913,00	0,200	11.919,83	8,98	2.748,24
GRANA	AT	4.492.142,00	0,200	8.984,28	6,77	2.071,42
GRAZZANO BADOGLIO	AT	6.471.205,00	0	0	0	0
INCISA SCAPACCINO	AT	18.258.301,00	0,300	54.774,90	41,27	12.628,90
ISOLA D'ASTI	AT	17.127.777,00	0	0	0	0
LOAZZOLO	AT	1.857.695,00	0,200	3.715,39	2,80	856,62
MARANZANA	AT	2.705.718,00	0,400	10.822,87	8,15	2.495,32
MARETTO	AT	4.146.116,00	0,200	8.292,23	6,25	1.911,86

XIV LEGISLATURA - DISEGNI DI LEGGE E RELAZIONI - DOCUMENTI

Denominazione ente	Sigla Provincia	Imponibile 2000	Aliquota addizionale IRPEF anno 2003 (1)	Gettito teorico	Parametro a milione	Gettito spettante rispetto alla erogazione di euro 306.000.000
MOASCA	AT	3.165.364,00	0,200	6.330,73	4,77	1.459,61
MOMBALDONE	AT	1.921.220,00	0,500	9.606,10	7,24	2.214,78
MOMBARUZZO	AT	9.155.748,00	0,400	36.622,99	27,59	8.443,80
MOMBERCELLI	AT	18.688.509,00	0,400	74.754,04	56,32	17.235,29
MONALE	AT	8.648.587,00	0	0	0	0
MONASTERO BORMIDA	AT	7.133.303,00	0,400	28.533,21	21,50	6.578,62
MONCALVO	AT	29.662.702,00	0,500	148.313,51	111,75	34.195,16
MONCUCCO TORINESE	AT	8.165.700,00	0,200	16.331,40	12,31	3.765,37
MONGARDINO	AT	8.816.436,00	0,300	26.449,31	19,93	6.098,15
MONTABONE	AT	2.088.552,00	0,400	8.354,21	6,29	1.926,15
MONTAFIA	AT	9.914.940,00	0,200	19.829,88	14,94	4.571,98
MONTALDO SCARAMPI	AT	6.290.445,00	0,400	25.161,78	18,96	5.801,30
MONTECHIARO D'ASTI	AT	10.935.975,00	0	0	0	0
MONTEGROSSO D'ASTI	AT	16.732.171,00	0,350	58.562,60	44,12	13.502,19
MONTEMAGNO	AT	12.051.005,00	0,100	12.051,01	9,08	2.778,48
MONTIGLIO MONFERRATO	AT	15.537.606,00	0	0	0	0
MORANSENGO	AT	1.767.832,00	0	0	0	0
NIZZA MONFERRATO	AT	91.945.855,00	0,500	459.729,28	346,39	105.995,18
OLMO GENTILE	AT	572.234,00	0	0	0	0
PASSERANO MARMORITO	AT	3.893.569,00	0,400	15.574,28	11,73	3.590,81
PENANGO	AT	4.558.249,00	0,400	18.233,00	13,74	4.203,80
PIEA	AT	4.123.908,00	0	0	0	0
PINO D'ASTI	AT	1.709.472,00	0,200	3.418,94	2,58	788,27
PIOVA MASSAIA	AT	6.040.480,00	0,200	12.080,96	9,10	2.785,39
PORTACOMARO	AT	20.104.634,00	0,400	80.418,54	60,59	18.541,30
QUARANTI	AT	1.343.304,00	0,400	5.373,22	4,05	1.238,85
REFRANCORE	AT	14.908.045,00	0,200	29.816,09	22,47	6.874,40
REVIGLIASCO D'ASTI	AT	8.620.699,00	0,200	17.241,40	12,99	3.975,18
ROATTO	AT	3.450.449,00	0,400	13.801,80	10,40	3.182,14
ROBELLA	AT	4.284.526,00	0,200	8.569,05	6,46	1.975,68
ROCCA D'ARAZZO	AT	8.548.395,00	0,300	25.645,19	19,32	5.912,75
ROCCAVERANO	AT	3.369.365,00	0,200	6.738,73	5,08	1.553,68
ROCCHETTA PALAFAEA	AT	2.313.210,00	0,400	9.252,84	6,97	2.133,33
ROCCHETTA TANARO	AT	12.960.486,00	0,200	25.920,97	19,53	5.976,34
SAN DAMIANO D'ASTI	AT	61.124.223,00	0,500	305.621,12	230,27	70.464,00
SAN GIORGIO SCARAMPI	AT	655.900,00	0	0	0	0
SAN MARTINO ALFIERI	AT	5.417.633,00	0,400	21.670,53	16,33	4.996,36
SAN MARZANO OLIVETO	AT	7.912.636,00	0,300	23.737,91	17,89	5.473,01
SAN PAOLO SOLBRITO	AT	11.188.522,00	0,400	44.754,09	33,72	10.318,50
SCURZOLENCO	AT	5.514.727,00	0,300	16.544,18	12,47	3.814,43
SEROLE	AT	912.579,00	0,200	1.825,16	1,38	420,81
SESSAME	AT	1.483.781,00	0,200	2.967,56	2,24	684,20
SETTIME	AT	5.284.387,00	0,200	10.568,77	7,96	2.436,74
SOGLIO	AT	1.321.613,00	0,200	2.643,23	1,99	609,42
TIGLIOLE	AT	16.302.995,00	0	0	0	0
TONCO	AT	6.861.646,00	0,200	13.723,29	10,34	3.164,04
TONENGO	AT	1.532.328,00	0,200	3.064,66	2,31	706,59
VAGLIO SERRA	AT	2.483.641,00	0,400	9.934,56	7,49	2.290,51
VALFENERA	AT	19.021.624,00	0	0	0	0
VESIME	AT	4.661.024,00	0,200	9.322,05	7,02	2.149,29
VIALE D'ASTI	AT	1.831.356,00	0,200	3.662,71	2,76	844,47
VIGARIGI	AT	9.318.948,00	0,200	18.637,90	14,04	4.297,15
VIGLIANO D'ASTI	AT	6.211.944,00	0,300	18.635,83	14,04	4.296,68
VILLAFRANCA D'ASTI	AT	27.457.431,00	0,500	137.287,16	103,44	31.652,93
VILLANOVA D'ASTI	AT	47.482.531,00	0	0	0	0
VILLA SAN SECONDO	AT	3.976.718,00	0	0	0	0
VINCHIO	AT	4.852.629,00	0,400	19.410,52	14,63	4.475,29
ACCEGLIO	CN	1.259.638,00	0	0	0	0
AISONE	CN	2.139.164,00	0,200	4.278,33	3,22	986,41
ALBA	CN	379.249.795,00	0,300	1.137.749,39	857,25	262.319,50
ALBARETTO DELLA TORRE	CN	2.560.077,00	0,200	5.120,15	3,86	1.180,50
ALTO	CN	821.683,00	0	0	0	0
ARGENTERA	CN	702.381,00	0,200	1.404,76	1,06	323,88
ARGUELLO	CN	1.447.629,00	0,200	2.895,26	2,18	667,53
BAGNASCO	CN	9.386.604,00	0,300	28.159,81	21,22	6.492,53
BAGNOLO PIEMONTE	CN	41.794.791,00	0	0	0	0
BALDISSERO D'ALBA	CN	9.698.544,00	0,300	29.095,63	21,92	6.708,29
BARBARESCO	CN	6.218.658,00	0,400	24.874,63	18,74	5.735,10
BARGE	CN	57.251.830,00	0,400	229.007,32	172,55	52.799,93
BAROLO	CN	6.628.724,00	0,500	33.143,62	24,97	7.641,59
BASTIA MONDOVI	CN	4.899.627,00	0	0	0	0
BATTIFOLLO	CN	1.821.543,00	0	0	0	0
BEINETTE	CN	25.031.117,00	0	0	0	0
BELLINO	CN	942.017,00	0	0	0	0
BELVEDERE LANGHE	CN	2.470.213,00	0,500	12.351,07	9,31	2.847,66
BENE VAGIENNA	CN	28.282.729,00	0,400	113.130,92	85,24	26.083,46
BENEVELLO	CN	3.742.763,00	0,200	7.485,53	5,64	1.725,86
BERGOLO	CN	816.002,00	0,500	4.080,01	3,07	940,69
BERNEZZO	CN	26.920.316,00	0	0	0	0
BONVICINO	CN	937.369,00	0	0	0	0
BORGOMALE	CN	2.731.541,00	0,200	5.463,08	4,12	1.259,57
BORGO SAN DALMAZZO	CN	122.619.263,00	0	0	0	0
BOSIA	CN	1.505.988,00	0,300	4.517,96	3,40	1.041,66
BOSSOLASCO	CN	5.720.793,00	0,500	28.603,97	21,55	6.594,93
BOVES	CN	83.772.924,00	0,400	335.091,70	252,48	77.258,74
BRA	CN	284.459.812,00	0,350	995.609,34	750,16	229.547,69
BRIAGLIA	CN	2.498.618,00	0	0	0	0
BRIGA ALTA	CN	513.358,00	0,100	513,36	0,39	118,36
BRONDELLO	CN	2.116.440,00	0,400	8.465,76	6,38	1.951,87

XIV LEGISLATURA - DISEGNI DI LEGGE E RELAZIONI - DOCUMENTI

Denominazione ente	Sigla Provincia	Imponibile 2000	Aliquota addizionale IRPEF anno 2003 (1)	Gettito teorico	Parametro a milione	Gettito spettante rispetto alla erogazione di euro 306.000.000
BROSSASCO	CN	8.307.209,00	0,500	41.536,05	31,30	9.576,55
IBUSCA	CN	75.908.835,00	0,400	303.635,34	228,78	70.006,16
CAMERANA	CN	5.408.853,00	0,400	21.635,41	16,30	4.988,26
CAMO	CN	1.342.271,00	0,500	6.711,36	5,06	1.547,37
CANALE	CN	49.325.249,00	0,400	197.301,00	148,66	45.489,72
CANOSIO	CN	320.203,00	0,200	640,41	0,48	147,65
CAPRAUNA	CN	816.002,00	0	0	0	0
CARAGLIO	CN	53.679.497,00	0,100	53.679,50	40,45	12.376,34
CARAMAGNA PIEMONTE	CN	27.151.172,00	0,200	54.302,34	40,91	12.519,95
CARDE	CN	6.955.125,00	0,500	34.775,63	26,20	8.017,87
CARRU'	CN	36.781.027,00	0	0	0	0
CARTIGNANO	CN	1.161.512,00	0,300	3.484,54	2,63	803,39
CASALGRASSO	CN	12.886.633,00	0,400	51.546,53	38,84	11.884,57
CASTAGNITO	CN	15.662.072,00	0,200	31.324,14	23,60	7.222,09
CASTELDEFINO	CN	1.585.006,00	0	0	0	0
CASTELLAR	CN	2.021.412,00	0,200	4.042,82	3,05	932,11
CASTELLETTO STURA	CN	8.753.944,00	0,200	17.507,89	13,19	4.036,62
CASTELLETTO UZZONE	CN	2.711.399,00	0,200	5.422,80	4,09	1.250,28
CASTELLINALDO	CN	5.418.666,00	0,500	27.093,33	20,41	6.246,64
CASTELLINO TANARO	CN	2.468.148,00	0	0	0	0
CASTELMAGNO	CN	621.298,00	0,200	1.242,60	0,94	286,49
CASTELNUOVO DI CEVA	CN	1.072.165,00	0,400	4.288,66	3,23	988,79
CASTIGLIONE FALLETTO	CN	6.242.415,00	0	0	0	0
CASTIGLIONE TINELLA	CN	4.945.591,00	0,500	24.727,96	18,63	5.701,28
CASTINO	CN	3.804.222,00	0	0	0	0
CAVALLERLEONE	CN	4.099.118,00	0,400	16.396,47	12,35	3.780,37
CAVALLERMAGGIORE	CN	46.262.143,00	0,300	138.786,43	104,57	31.998,60
CELLE DI MACRA	CN	510.776,00	0,500	2.553,88	1,92	588,82
CENTALLO	CN	50.772.361,00	0,500	253.861,81	191,28	58.530,38
CERESOLE ALBA	CN	17.758.887,00	0	0	0	0
CERRETTO DELLE LANGHE	CN	2.942.255,00	0	0	0	0
CERVASCA	CN	41.047.478,00	0	0	0	0
CERVERE	CN	15.075.893,00	0,500	75.379,47	56,80	17.379,49
CEVA	CN	60.413.062,00	0,400	241.652,25	182,08	55.715,34
CHERASCO	CN	72.488.857,00	0,200	144.977,71	109,24	33.426,06
CHIUSA DI PESIO	CN	30.376.962,00	0,200	60.753,92	45,78	14.007,42
CIGLIE'	CN	1.147.051,00	0	0	0	0
CISSONE	CN	742.149,00	0	0	0	0
CLAVESANA	CN	6.175.792,00	0	0	0	0
CORNELIANO D'ALBA	CN	17.687.616,00	0,250	44.219,04	33,32	10.195,14
CORTEMILIA	CN	19.701.281,00	0,300	59.103,84	44,53	13.626,98
COSSANO BELBO	CN	9.429.987,00	0,200	18.859,97	14,21	4.348,36
COSTIGLIOLE SALUZZO	CN	26.277.327,00	0	0	0	0
CRAVANZANA	CN	3.042.964,00	0,100	3.042,96	2,29	701,29
CRISSOLO	CN	1.716.703,00	0,200	3.433,41	2,59	791,61
CUNEO	CN	655.238.681,00	0,400	2.620.954,72	1.974,80	604.287,33
DEMONTE	CN	17.722.735,00	0,200	35.445,47	26,71	8.172,31
DIANO D'ALBA	CN	31.304.518,00	0,300	93.913,55	70,76	21.652,71
DOGLIANI	CN	36.899.813,00	0	0	0	0
DRONERO	CN	63.285.079,00	0,300	189.855,24	143,05	43.773,02
ELVA	CN	377.530,00	0,300	1.132,59	0,85	261,13
ENTRACQUE	CN	7.250.538,00	0	0	0	0
ENVIE	CN	12.197.679,00	0	0	0	0
FARIGLIANO	CN	17.066.318,00	0,200	34.132,64	25,72	7.869,62
FAULE	CN	3.328.048,00	0,400	13.312,19	10,03	3.069,26
FEISOGGIO	CN	3.660.130,00	0	0	0	0
FOSSANO	CN	242.537.972,00	0,450	1.091.420,87	822,35	251.638,00
FRABOSA SOPRANA	CN	7.094.568,00	0,500	35.472,84	26,73	8.178,62
FRABOSA SOTTANA	CN	10.560.511,00	0	0	0	0
FRASSINO	CN	1.949.108,00	0	0	0	0
GAIOLA	CN	3.859.999,00	0,200	7.720,00	5,82	1.779,92
GAMBASCA	CN	2.351.428,00	0,200	4.702,86	3,54	1.084,29
GARESSIO	CN	34.081.507,00	0,200	68.163,01	51,36	15.715,66
GENOLA	CN	19.968.290,00	0,200	39.936,58	30,09	9.207,78
GORZEGNO	CN	2.695.905,00	0,200	5.391,81	4,06	1.243,14
GOTTASECCA	CN	1.595.335,00	0,400	6.381,34	4,81	1.471,28
GOVONE	CN	17.223.321,00	0,300	51.669,96	38,93	11.913,03
GRINZANE CAVOUR	CN	22.015.525,00	0,400	88.062,10	66,35	20.303,60
GUARENE	CN	31.958.353,00	0,200	63.916,71	48,16	14.736,64
IGLIANO	CN	472.558,00	0	0	0	0
ISASCA	CN	738.533,00	0,500	3.692,67	2,78	851,38
LAGNASCO	CN	9.701.643,00	0	0	0	0
LA MORRA	CN	23.135.203,00	0,500	115.676,02	87,16	26.670,26
LEQUIO BERRIA	CN	4.421.904,00	0,200	8.843,81	6,66	2.039,03
LEQUIO TANARO	CN	5.015.829,00	0	0	0	0
LESEGNO	CN	7.040.857,00	0,300	21.122,57	15,92	4.870,02
LEVICO	CN	2.065.311,00	0,200	4.130,62	3,11	952,36
LIMONE PIEMONTE	CN	15.958.002,00	0	0	0	0
LISIO	CN	1.673.837,00	0,400	6.695,35	5,04	1.543,68
MACRA	CN	539.697,00	0,500	2.698,49	2,03	622,16
MAGLIANO ALFIERI	CN	18.050.685,00	0,500	90.253,43	68,00	20.808,83
MAGLIANO ALPI	CN	17.478.967,00	0,400	69.915,87	52,68	16.119,80
MANGO	CN	7.941.558,00	0,500	39.707,79	29,92	9.155,03
MANTA	CN	32.492.369,00	0,500	162.461,85	122,41	37.457,20
MARENE	CN	23.588.652,00	0,200	47.177,30	35,55	10.877,20
MARGARITA	CN	11.126.547,00	0	0	0	0
MARMORA	CN	838.210,00	0,300	2.514,63	1,89	579,77
MARSAGLIA	CN	1.832.389,00	0	0	0	0
MARTINIANA PO	CN	4.994.138,00	0	0	0	0

XIV LEGISLATURA - DISEGNI DI LEGGE E RELAZIONI - DOCUMENTI

Denominazione ente	Sigla Provincia	Imponibile 2000	Aliquota addizionale IRPEF anno 2003 (1)	Gettito teorico	Parametro a milione	Gettito spettante rispetto alla erogazione di euro 306.000.000
MELLE	CN	2.614.821,00	0	0	0	0
MIOLA	CN	2.158.790,00	0,200	4.317,58	3,25	995,46
MOMBARCARO	CN	2.441.808,00	0,200	4.883,62	3,68	1.125,97
MOMBASIGLIO	CN	5.358.240,00	0,500	26.791,20	20,19	6.176,98
MONASTERO DI VASCO	CN	10.799.630,00	0,500	53.998,15	40,69	12.449,81
MONASTEROLO CASOTTO	CN	1.148.600,00	0	0	0	0
MONASTEROLO DI SAVIGLIANO	CN	9.438.766,00	0,500	47.193,83	35,36	10.881,01
MONCHIERO	CN	4.808.730,00	0	0	0	0
MONDOVI'	CN	239.221.803,00	0,200	478.443,61	360,49	110.309,96
MONESIGLIO	CN	6.716.522,00	0,500	33.582,61	25,30	7.742,81
MONFORTE D'ALBA	CN	15.848.513,00	0,400	63.394,05	47,77	14.616,13
MONTA'	CN	37.253.069,00	0,200	74.506,14	56,14	17.178,14
MONTALDO DI MONDOVI'	CN	3.862.065,00	0	0	0	0
MONTALDO ROERO	CN	6.993.343,00	0,200	13.986,69	10,54	3.224,77
MONTANERA	CN	5.248.235,00	0,200	10.496,47	7,91	2.420,07
MONTELUPO ALBESE	CN	3.938.500,00	0	0	0	0
MONTEMALE DI CUNEO	CN	1.323.679,00	0	0	0	0
MONTEROSSO GRANA	CN	3.796.991,00	0,400	15.187,96	11,44	3.501,74
MONTEU ROERO	CN	11.867.663,00	0,500	59.338,32	44,71	13.681,04
MONTEZEMOLO	CN	1.775.062,00	0,400	7.100,25	5,35	1.637,03
MONTICELLO D'ALBA	CN	17.521.833,00	0,400	70.087,33	52,81	16.159,34
MORETTA	CN	37.458.102,00	0,400	149.832,41	112,89	34.545,36
MOROZZO	CN	15.086.222,00	0	0	0	0
MURAZZANO	CN	5.941.837,00	0,500	29.709,19	22,38	6.849,75
MURELLO	CN	6.648.866,00	0,450	29.919,90	22,54	6.898,33
NARZOLE	CN	26.379.585,00	0,300	79.138,76	59,63	18.246,23
NEIVE	CN	24.132.482,00	0,400	96.529,93	72,73	22.255,94
NEVIGLIE	CN	2.243.489,00	0	0	0	0
NIELLA BELBO	CN	2.798.680,00	0,200	5.597,36	4,22	1.290,53
NIELLA TANARO	CN	9.182.604,00	0,400	36.730,42	27,68	8.468,56
NOVELLO	CN	6.894.700,00	0,300	20.684,10	15,58	4.768,93
NUCETTO	CN	5.067.475,00	0,500	25.337,38	19,09	5.841,79
ONCINO	CN	505.611,00	0	0	0	0
ORMEA	CN	17.069.933,00	0,200	34.139,87	25,72	7.871,29
OSTANA	CN	453.449,00	0,200	906,90	0,68	209,09
PAESANA	CN	23.329.908,00	0,500	116.649,54	87,89	26.894,72
PAGNO	CN	3.966.389,00	0	0	0	0
PAMPARATO	CN	3.647.735,00	0	0	0	0
PAROLDO	CN	1.741.493,00	0	0	0	0
PERLETTO	CN	1.849.432,00	0,200	3.698,86	2,79	852,81
PERLO	CN	799.475,00	0,500	3.997,38	3,01	921,63
PEVERAGNO	CN	44.957.573,00	0,400	179.830,29	135,50	41.461,67
PEZZOLO VALLE UZZONE	CN	2.109.210,00	0,500	10.546,05	7,95	2.431,50
PIANFEI	CN	15.979.176,00	0	0	0	0
PIASCO	CN	22.540.245,00	0,400	90.160,98	67,93	20.787,52
PIETRAPORZIO	CN	921.359,00	0,200	1.842,72	1,39	424,86
PIOBESI D'ALBA	CN	12.422.854,00	0,500	62.114,27	46,80	14.321,07
PIOZZO	CN	7.316.128,00	0,200	14.632,26	11,02	3.373,61
POCAPAGLIA	CN	26.136.851,00	0,200	52.273,70	39,39	12.052,22
POLONGHERA	CN	10.612.156,00	0,500	53.060,78	39,98	12.233,69
PONTECHIANALE	CN	1.150.150,00	0	0	0	0
PRADLEVES	CN	2.326.638,00	0,500	11.633,19	8,77	2.682,15
PRAZZO	CN	1.547.305,00	0	0	0	0
PRIERO	CN	3.613.649,00	0,300	10.840,95	8,17	2.499,49
PRIOCCA	CN	15.741.606,00	0,500	78.708,03	59,30	18.146,92
PRIOLA	CN	5.806.525,00	0,100	5.806,53	4,38	1.338,75
PRUNETTO	CN	3.175.177,00	0,350	11.113,12	8,37	2.562,24
RACCONIGI	CN	95.714.957,00	0,500	478.574,79	360,59	110.340,20
REVELLO	CN	32.921.029,00	0	0	0	0
RIFREDDO	CN	6.844.603,00	0	0	0	0
RITTANA	CN	1.191.466,00	0,400	4.765,86	3,59	1.098,82
ROASCHIA	CN	966.807,00	0	0	0	0
ROASCIO	CN	710.645,00	0	0	0	0
ROBILANTE	CN	21.525.924,00	0,400	86.103,70	64,88	19.852,07
ROBURENT	CN	4.153.863,00	0	0	0	0
ROCCABRUNA	CN	12.424.920,00	0,400	49.699,68	37,45	11.458,76
ROCCA CIGLIE'	CN	1.200.762,00	0	0	0	0
ROCCA DE' BALDI	CN	12.180.636,00	0,200	24.361,27	18,36	5.616,73
ROCCAFORTE MONDOVI'	CN	16.556.059,00	0,200	33.112,12	24,95	7.634,33
ROCCASPARVERA	CN	6.155.133,00	0,200	12.310,27	9,28	2.838,25
ROCCA VIONE	CN	24.038.486,00	0	0	0	0
ROCCHETTA BELBO	CN	1.160.995,00	0,200	2.321,99	1,75	535,36
RODDI	CN	15.940.442,00	0,400	63.761,77	48,04	14.700,91
RODDINO	CN	2.807.976,00	0,300	8.423,93	6,35	1.942,23
RODELLO	CN	8.552.010,00	0,400	34.208,04	25,77	7.887,01
ROSSANA	CN	8.731.737,00	0,500	43.658,69	32,90	10.065,95
RUFFIA	CN	2.122.638,00	0,200	4.245,28	3,20	978,79
SALE DELLE LANGHE	CN	4.950.239,00	0,500	24.751,20	18,65	5.706,64
SALE SAN GIOVANNI	CN	1.373.775,00	0,300	4.121,33	3,11	950,21
SALICETO	CN	13.222.846,00	0,500	66.114,23	49,81	15.243,30
SALMOUR	CN	5.338.099,00	0,100	5.338,10	4,02	1.230,75
SALUZZO	CN	170.130.715,00	0,200	340.261,43	256,37	78.450,68
SAMBUCO	CN	715.293,00	0,200	1.430,59	1,08	329,84
SAMPEYRE	CN	8.969.307,00	0	0	0	0
SAN BENEDETTO BELBO	CN	1.700.176,00	0,200	3.400,35	2,56	783,99
SAN DAMIANO MACRA	CN	3.453.031,00	0,300	10.359,09	7,81	2.388,39
SANFRE'	CN	21.590.481,00	0,200	43.180,96	32,54	9.955,80
SANFRONT	CN	18.913.168,00	0,300	56.739,50	42,75	13.081,86
SAN MICHELE MONDOVI'	CN	18.224.215,00	0	0	0	0

XIV LEGISLATURA - DISEGNI DI LEGGE E RELAZIONI - DOCUMENTI

Denominazione ente	Sigla Provincia	Imponibile 2000	Aliquota addizionale IRPEF anno 2003 (1)	Gettito teorico	Parametro a milione	Gettito spettante rispetto alla erogazione di euro 306.000.000
SANT'ALBANO STURA	CN	16.232.240,00	0,100	16.232,24	12,23	3.742,51
SANTA VITTORIA D'ALBA	CN	26.158.025,00	0,200	52.316,05	39,42	12.061,99
SANTO STEFANO BELBO	CN	30.842.290,00	0,500	154.211,45	116,19	35.554,99
SANTO STEFANO ROERO	CN	9.385.055,00	0,400	37.540,22	28,29	8.655,27
SAVIGLIANO	CN	203.681.305,00	0,500	1.018.406,53	767,33	234.803,81
SCAGNELLO	CN	1.471.386,00	0	0	0	0
SCARNAFIGI	CN	15.824.239,00	0	0	0	0
SERRALUNGA D'ALBA	CN	3.915.776,00	0,200	7.831,55	5,90	1.805,64
SERRAVALLE LANGHE	CN	2.587.966,00	0,200	5.175,93	3,90	1.193,36
SINIO	CN	3.283.633,00	0,500	16.418,17	12,37	3.785,37
SOMANO	CN	2.177.899,00	0	0	0	0
SOMMARIVA DEL BOSCO	CN	54.389.109,00	0	0	0	0
SOMMARIVA PERNO	CN	25.627.108,00	0	0	0	0
STROPPO	CN	557.257,00	0	0	0	0
TARANTASCA	CN	13.607.090,00	0	0	0	0
TORRE BORMIDA	CN	1.772.480,00	0	0	0	0
TORRE MONDOVI'	CN	4.097.053,00	0,100	4.097,05	3,09	944,62
TORRE SAN GIORGIO	CN	6.973.718,00	0,200	13.947,44	10,51	3.215,72
TORRESINA	CN	402.836,00	0,400	1.611,34	1,21	371,51
TREISO	CN	6.523.884,00	0,200	13.047,77	9,83	3.008,29
TREZZO TINELLA	CN	2.333.869,00	0,500	11.669,35	8,79	2.690,48
TRINITA'	CN	16.809.254,00	0,400	66.437,02	50,06	15.317,72
VALDIERI	CN	8.241.103,00	0,500	41.205,52	31,05	9.500,34
VALGRANA	CN	5.877.796,00	0,200	11.755,59	8,86	2.710,37
VALLORATE	CN	1.169.775,00	0,200	2.339,55	1,76	539,41
VALMALA	CN	524.720,00	0,200	1.049,44	0,79	241,96
VENASCA	CN	11.746.296,00	0	0	0	0
VERDUNO	CN	5.070.057,00	0	0	0	0
VERNANTE	CN	11.811.369,00	0,370	43.702,07	32,93	10.075,95
VERZUOLO	CN	55.418.924,00	0,200	110.837,85	83,51	25.554,77
VEZZA D'ALBA	CN	19.005.097,00	0,300	57.015,29	42,96	13.145,45
VICOFORTE	CN	31.923.234,00	0,200	63.846,47	48,11	14.720,44
VIGNOLE	CN	19.358.354,00	0,100	19.358,35	14,59	4.463,26
VILLAFALLETTO	CN	20.888.616,00	0,400	83.554,46	62,96	19.264,32
VILLANOVA MONDOVI'	CN	46.497.648,00	0	0	0	0
VILLANOVA SOLARO	CN	5.096.397,00	0,500	25.481,99	19,20	5.875,13
VILLAR SAN COSTANZO	CN	10.707.184,00	0,500	53.535,92	40,34	12.343,24
VINADIO	CN	6.310.070,00	0	0	0	0
VIOLA	CN	3.446.317,00	0,300	10.338,95	7,79	2.383,75
VOTTIGNASCO	CN	3.596.089,00	0	0	0	0
AGRATE CONTURBIA	NO	14.843.488,00	0,400	59.373,95	44,74	13.689,26
AMENO	NO	7.418.387,00	0	0	0	0
ARMENO	NO	21.391.645,00	0,200	42.783,29	32,24	9.864,12
ARONA	NO	178.724.042,00	0,200	357.448,08	269,32	82.413,23
BARENGO	NO	9.007.008,00	0,200	18.014,02	13,57	4.153,31
BELLINZAGO NOVARESE	NO	82.573.711,00	0,500	412.868,56	311,08	95.190,97
BIANDRATE	NO	10.071.942,00	0	0	0	0
BOCA	NO	11.058.892,00	0	0	0	0
BOGOGNO	NO	15.295.904,00	0,400	61.183,62	46,10	14.106,49
BOLZANO NOVARESE	NO	12.503.938,00	0	0	0	0
BORGOLA VEZZARO	NO	17.226.420,00	0,250	43.066,05	32,45	9.929,31
BORGOMANERO	NO	235.829.197,00	0	0	0	0
BORGOTICINO	NO	33.147.753,00	0,500	165.738,77	124,88	38.212,73
BRIGA NOVARESE	NO	33.652.848,00	0	0	0	0
BRIONA	NO	10.816.673,00	0,400	43.266,69	32,60	9.975,57
CALTIGNAGA	NO	25.258.874,00	0,400	101.035,50	76,13	23.294,74
CAMERI	NO	101.621.675,00	0,200	203.243,35	153,14	46.859,79
CARPIGNANO SESIA	NO	23.727.063,00	0,200	47.454,13	35,75	10.941,02
CASALBELTRAME	NO	7.737.557,00	0,500	38.687,79	29,15	8.919,86
CASALEGGIO NOVARA	NO	8.031.938,00	0,200	16.063,88	12,10	3.703,69
CASALINO	NO	12.418.723,00	0	0	0	0
CASALVOLONE	NO	7.010.386,00	0	0	0	0
CASTELLAZZO NOVARESE	NO	2.295.651,00	0,400	9.182,60	6,92	2.117,14
CASTELLETTO SOPRA TICINO	NO	92.947.781,00	0,350	325.317,23	245,11	75.005,14
CAVAGLIETTO	NO	4.023.716,00	0,200	8.047,43	6,06	1.855,42
CAVAGLIO D'AGOGNA	NO	12.967.200,00	0,200	25.934,40	19,54	5.979,44
CAVALLIRIO	NO	11.518.538,00	0,200	23.037,08	17,36	5.311,43
CERANO	NO	68.757.973,00	0,400	275.031,89	207,23	63.411,35
COLAZZA	NO	5.030.807,00	0	0	0	0
COMIGNAGO	NO	9.675.820,00	0	0	0	0
CRESSA	NO	16.182.660,00	0,500	80.913,30	60,97	18.655,37
CUREGGIO	NO	24.879.278,00	0,200	49.758,56	37,49	11.472,33
DIVIGNANO	NO	9.606.098,00	0,500	48.030,49	36,19	11.073,91
DORMELLETTO	NO	31.577.208,00	0	0	0	0
FARA NOVARESE	NO	22.444.184,00	0,200	44.888,37	33,82	10.349,46
FONTANETO D'AGOGNA	NO	26.695.657,00	0,300	80.086,97	60,34	18.464,85
GALLIATE	NO	148.091.434,00	0,500	740.457,17	557,91	170.719,81
GARBAGNA NOVARESE	NO	9.328.761,00	0,200	18.657,52	14,06	4.301,68
GARGALLO	NO	17.403.048,00	0	0	0	0
GATTICO	NO	35.011.646,00	0	0	0	0
GHEMME	NO	39.554.917,00	0,375	148.330,94	111,76	34.199,18
GOZZANO	NO	75.394.960,00	0,400	301.579,84	227,23	69.532,25
GRANOZZO CON MONTICELLO	NO	10.603.377,00	0,200	21.206,75	15,98	4.889,43
GRIGNASCO	NO	49.571.599,00	0,200	99.143,20	74,70	22.858,46
INVORIO	NO	35.580.265,00	0	0	0	0
LANDIONA	NO	6.418.010,00	0,400	25.672,04	19,34	5.918,95
LESA	NO	26.400.244,00	0	0	0	0
MAGGIORA	NO	17.956.690,00	0	0	0	0
MANDELLO VITTA	NO	2.683.510,00	0	0	0	0

XIV LEGISLATURA - DISEGNI DI LEGGE E RELAZIONI - DOCUMENTI

Denominazione ente	Sigla Provincia	Imponibile 2000	Aliquota addizionale IRPEF anno 2003 (1)	Gettito teorico	Parametro a milione	Gettito spettante rispetto alla erogazione di euro 306.000.000
MARANO TICINO	NO	14.342.008,00	0,400	57.368,03	43,22	13.226,77
MASSINO VISCONTI	NO	10.684.460,00	0	0	0	0
MEINA	NO	25.427.755,00	0	0	0	0
MEZZOMERICO	NO	10.075.558,00	0,400	40.302,23	30,37	9.292,08
MIASINO	NO	8.900.102,00	0	0	0	0
MOMO	NO	28.276.015,00	0,200	56.552,03	42,61	13.038,64
NEBBIUNO	NO	18.715.365,00	0	0	0	0
NIBBIOLA	NO	6.982.497,00	0	0	0	0
NOVARA	NO	1.287.257.975,00	0,500	6.436.289,88	4.849,51	1.483.951,01
OLEGGIO	NO	128.571.945,00	0,400	514.287,78	387,50	118.574,19
OLEGGIO CASTELLO	NO	19.050.029,00	0,100	19.050,03	14,35	4.392,17
ORTA SAN GIULIO	NO	11.664.179,00	0,400	46.656,72	35,15	10.757,17
PARUZZARO	NO	18.534.605,00	0	0	0	0
PELLA	NO	15.981.242,00	0	0	0	0
PETTENASCO	NO	14.766.536,00	0,500	73.832,68	55,63	17.022,86
PISANO	NO	7.372.939,00	0	0	0	0
POGNO	NO	20.642.782,00	0,300	61.928,35	46,66	14.278,20
POMBIA	NO	19.192.571,00	0,500	95.962,86	72,30	22.125,20
PRA TO SESIA	NO	20.582.873,00	0,200	41.165,75	31,02	9.491,17
RECETTO	NO	8.209.599,00	0	0	0	0
ROMAGNANO SESIA	NO	47.828.557,00	0,300	143.485,67	108,11	33.082,06
ROMENTINO	NO	44.182.888,00	0	0	0	0
SAN MAURIZIO D'OPAGLIO	NO	36.550.688,00	0	0	0	0
SAN NAZZARO SESIA	NO	7.141.050,00	0	0	0	0
SAN PIETRO MOSEZZO	NO	16.530.752,00	0	0	0	0
SILLAVENGO	NO	5.033.905,00	0	0	0	0
SIZZANO	NO	14.829.543,00	0	0	0	0
SORISO	NO	8.158.986,00	0	0	0	0
SOZZAGO	NO	8.916.628,00	0,300	26.749,88	20,16	6.167,45
SUNO	NO	27.798.809,00	0,300	83.396,43	62,84	19.227,88
TERDOBBIA TE	NO	5.035.455,00	0,200	10.070,91	7,59	2.321,95
TORNATO	NO	8.767.372,00	0,400	35.069,49	26,42	8.085,62
TRE CATE	NO	175.123.304,00	0,200	350.246,61	263,90	80.752,86
VAPRIO D'AGOGNA	NO	9.702.159,00	0,200	19.404,32	14,62	4.473,86
VARALLO POMBIA	NO	41.849.535,00	0,500	209.247,68	157,66	48.244,14
VERUNO	NO	17.193.367,00	0,500	85.966,84	64,77	19.820,51
VESPOLATE	NO	17.842.553,00	0,400	71.370,21	53,77	16.455,12
VICOLUNGO	NO	7.584.686,00	0	0	0	0
VINZAGLIO	NO	5.292.134,00	0,500	26.460,67	19,94	6.100,77
AGLIE	TO	27.798.293,00	0,500	138.991,47	104,73	32.045,87
AIRASCA	TO	33.108.740,00	0,300	105.326,22	79,36	24.284,01
ALA DI STURA	TO	3.974.652,00	0	0	0	0
ALBIANO D'IVREA	TO	16.747.148,00	0,500	83.735,74	63,09	19.306,11
ALICE SUPERIORE	TO	6.404.582,00	0,400	25.618,33	19,30	5.906,56
ALMESE	TO	74.880.569,00	0,500	374.402,85	282,10	86.322,32
ALPETTE	TO	2.853.941,00	0	0	0	0
ALPIGNANO	TO	187.597.288,00	0,400	750.389,15	565,39	173.009,72
ANDEZENO	TO	17.448.496,00	0,400	69.793,98	52,59	16.091,70
ANDRATE	TO	4.444.112,00	0,500	22.220,56	16,74	5.123,17
ANGROGNA	TO	5.447.071,00	0,400	21.788,28	16,42	5.023,51
ARIIGNANO	TO	8.867.049,00	0	0	0	0
AVIGLIANA	TO	128.258.456,00	0,400	513.033,82	386,55	118.285,08
AZEGLIO	TO	12.811.746,00	0,500	64.058,73	48,27	14.769,38
BAIRO	TO	7.448.341,00	0,400	29.793,36	22,45	6.869,16
BALANGERO	TO	34.520.496,00	0,500	172.602,48	130,05	39.795,23
BALDISSERO CANAVESE	TO	6.342.607,00	0	0	0	0
BALDISSERO TORINESE	TO	51.703.017,00	0,400	206.812,07	155,83	47.682,59
BALME	TO	709.095,00	0	0	0	0
BANCHETTE	TO	44.816.580,00	0,400	179.266,32	135,07	41.331,64
BARBANIA	TO	16.347.410,00	0,400	65.389,64	49,27	15.076,24
BARONECCHIA	TO	33.459.177,00	0	0	0	0
BARONE CANAVESE	TO	5.514.727,00	0,500	27.573,64	20,78	6.357,38
BEINASCO	TO	199.511.948,00	0,333	664.374,79	500,58	153.178,25
BIBIANA	TO	24.025.058,00	0,200	48.050,12	36,20	11.078,43
BOBBIO PELLICE	TO	4.235.979,00	0	0	0	0
BOLLENGO	TO	23.188.398,00	0,500	115.941,99	87,36	26.731,59
BORGARO TORINESE	TO	138.732.202,00	0	0	0	0
BORGIALLO	TO	4.860.376,00	0,200	9.720,75	7,32	2.241,22
BORGOFRANCO D'IVREA	TO	39.810.564,00	0,500	199.052,82	149,98	45.893,62
BORGOMASINO	TO	7.140.533,00	0,400	28.562,13	21,52	6.585,29
BORGONE SUSA	TO	21.664.850,00	0,350	75.826,98	57,13	17.482,67
BOSCONERO	TO	28.899.895,00	0,200	57.799,79	43,55	13.326,32
BRANDIZZO	TO	76.699.531,00	0,500	383.497,66	288,95	88.419,22
BRICHERASIO	TO	37.598.579,00	0,350	131.595,03	99,15	30.340,55
BROSSO	TO	4.287.109,00	0	0	0	0
BROZOLO	TO	4.677.550,00	0,200	9.355,10	7,05	2.156,91
BRUNO	TO	81.925.041,00	0,200	163.850,08	123,46	37.777,28
BRUSASCO	TO	14.430.839,00	0,400	57.723,36	43,49	13.308,70
BRUZOLO	TO	13.441.307,00	0,250	33.603,27	25,32	7.747,57
BURIASCO	TO	10.914.800,00	0,200	21.829,60	16,45	5.033,03
BURLO	TO	18.777.340,00	0,200	37.554,68	28,30	8.658,61
BUSANO	TO	14.232.519,00	0,200	28.465,04	21,45	6.562,90
BUSSOLENO	TO	65.619.981,00	0,500	328.099,91	247,21	75.646,71
BUTTIGLIERA ALTA	TO	85.779.876,00	0,400	343.119,50	258,53	79.109,63
CAFASSE	TO	35.000.801,00	0	0	0	0
CALUSO	TO	75.722.911,00	0,500	378.614,56	285,27	87.293,37
CAMBIANO	TO	63.006.709,00	0	0	0	0
CAMPIGNONE-FENILE	TO	11.256.178,00	0,200	22.512,36	16,96	5.190,45
CANDIA CANAVESE	TO	13.739.303,00	0,500	68.696,52	51,76	15.838,67

XIV LEGISLATURA - DISEGNI DI LEGGE E RELAZIONI - DOCUMENTI

Denominazione ente	Sigla Provincia	Imponibile 2000	Aliquota addizionale IRPEF anno 2003 (1)	Gettito teorico	Parametro a milione	Gettito spettante rispetto alla erogazione di euro 306.000.000
CANDIOLIO	TO	55.813.497,00	0,300	167.440,49	126,16	38.605,08
CANISCHIO	TO	2.011.600,00	0	0	0	0
CANTALUPA	TO	22.898.666,00	0,400	91.594,66	69,01	21.118,07
CANTOIRA	TO	4.859.859,00	0,200	9.719,72	7,32	2.240,98
CAPRIE	TO	22.096.092,00	0	0	0	0
CARAVINO	TO	9.661.359,00	0,400	38.645,44	29,12	8.910,09
CAREMA	TO	6.531.630,00	0,200	13.063,26	9,84	3.011,87
CARIGNANO	TO	85.308.351,00	0,500	426.541,76	321,38	98.343,47
CARMAGNOLA	TO	243.203.685,00	0,400	972.814,74	732,98	224.292,17
CASALBORGONE	TO	15.570.659,00	0,400	62.282,64	46,93	14.359,88
CASCINETTE D'IVREA	TO	18.906.971,00	0,500	94.534,86	71,23	21.795,96
CASELETTE	TO	30.994.128,00	0	0	0	0
CASELLE TORINESE	TO	162.451.518,00	0,200	324.903,04	244,80	74.909,64
CASTAGNETO PO	TO	19.614.000,00	0,500	98.070,00	73,89	22.611,02
CASTAGNOLE PIEMONTE	TO	16.332.433,00	0,300	48.997,30	36,92	11.296,82
CASTELLAMONTE	TO	88.574.940,00	0	0	0	0
CASTELNUOVO NIGRA	TO	3.658.064,00	0,200	7.316,13	5,51	1.686,81
CASTIGLIONE TORINESE	TO	74.536.609,00	0,500	372.683,05	280,80	85.925,80
CAVAGNOLO	TO	20.013.221,00	0,500	100.066,11	75,40	23.071,24
CAVOUR	TO	43.072.505,00	0,400	172.290,02	129,81	39.723,19
CERCENASCO	TO	15.208.623,00	0,500	76.043,12	57,30	17.532,50
CERES	TO	8.671.311,00	0,200	17.342,62	13,07	3.998,51
CERESOLE REALE	TO	1.857.179,00	0	0	0	0
CESANA TORINESE	TO	10.259.933,00	0	0	0	0
CHIALAMBERTO	TO	2.819.855,00	0	0	0	0
CHIANOCCHIO	TO	17.065.285,00	0,500	85.326,43	64,29	19.672,86
CHIAVERANO	TO	27.609.269,00	0,200	55.218,54	41,61	12.731,19
CHIERI	TO	378.619.201,00	0,400	1.514.476,80	1.141,10	349.177,77
CHIESANUOVA	TO	1.531.811,00	0,200	3.063,62	2,31	706,35
CHIOMONTE	TO	10.379.751,00	0,400	41.519,00	31,28	9.572,62
CHIUSA DI SAN MICHELE	TO	15.124.957,00	0,200	30.249,91	22,79	6.974,42
CHIVASSO	TO	252.794.290,00	0,500	1.263.971,45	952,36	291.421,26
CICONIO	TO	3.047.096,00	0,400	12.188,38	9,18	2.810,15
CINTANO	TO	2.719.146,00	0,200	5.438,29	4,10	1.253,85
CINZANO	TO	3.934.885,00	0,500	19.674,43	14,82	4.536,14
CIRIÉ	TO	201.451.760,00	0,500	1.007.258,80	758,93	232.233,59
CLAVIERE	TO	1.586.556,00	0	0	0	0
COASSOLO TORINESE	TO	13.971.708,00	0	0	0	0
COAZZE	TO	28.428.370,00	0,200	56.856,74	42,84	13.108,89
COLLEGGNO	TO	544.850.150,00	0,400	2.179.400,60	1.642,10	502.482,61
COLLERETTO CASTELNUOVO	TO	3.005.263,00	0,200	6.010,53	4,53	1.385,79
COLLERETTO GIACOSA	TO	7.290.306,00	0,200	14.580,61	10,99	3.361,71
CONDOVE	TO	44.165.328,00	0	0	0	0
CORIO	TO	31.332.924,00	0,500	156.664,62	118,04	36.120,60
COSSANO CANAVESE	TO	4.113.579,00	0,200	8.227,16	6,20	1.896,85
CUCEGLIO	TO	9.809.582,00	0,400	39.238,33	29,56	9.046,79
CUMIANA	TO	70.014.512,00	0,320	224.046,44	168,81	51.656,15
CUORGNE'	TO	109.123.728,00	0,350	381.933,05	287,77	88.058,48
DRUENTO	TO	89.297.464,00	0,300	267.892,39	201,85	61.765,27
EXILLES	TO	2.555.429,00	0	0	0	0
FAVRIA	TO	41.008.227,00	0,400	164.032,91	123,59	37.819,43
FELETO	TO	21.309.528,00	0,400	85.238,11	64,22	19.652,50
FENESTRELLE	TO	6.282.698,00	0,500	31.413,49	23,67	7.242,69
FIANO	TO	43.341.579,00	0	0	0	0
FIORANO CANAVESE	TO	9.118.563,00	0,500	45.592,82	34,35	10.511,88
FOGLIZZO	TO	20.295.723,00	0,400	81.182,89	61,17	18.717,53
FORNO CANAVESE	TO	42.956.819,00	0,300	128.870,46	97,10	29.712,37
FRASSINETTO	TO	1.774.029,00	0,200	3.548,06	2,67	818,04
FRONT	TO	14.932.835,00	0,300	44.798,51	33,75	10.328,74
FROSSASCO	TO	27.098.493,00	0	0	0	0
GARZIGLIANA	TO	3.670.976,00	0,400	14.683,90	11,06	3.385,52
GASSINO TORINESE	TO	97.761.676,00	0,500	488.808,38	368,30	112.699,66
GERMAGNANO	TO	12.369.143,00	0,500	61.845,72	46,60	14.259,15
GIAGLIONE	TO	7.564.544,00	0,500	37.822,72	28,50	8.720,41
GIAVENO	TO	145.807.661,00	0,500	729.038,31	549,30	168.087,07
GIVOLETTO	TO	25.833.691,00	0,200	51.667,38	38,93	11.912,43
GRAVERE	TO	7.203.541,00	0,200	14.407,08	10,86	3.321,70
GROSCAVALLO	TO	1.778.678,00	0,200	3.557,36	2,68	820,18
GROSSO	TO	14.397.785,00	0,200	28.795,57	21,70	6.639,11
GRUGLIASCO	TO	415.060.916,00	0	0	0	0
INGRIA	TO	419.879,00	0,500	2.099,40	1,58	484,04
INVERSO PINASCA	TO	5.857.138,00	0,500	29.285,69	22,07	6.752,11
ISOLABELLA	TO	3.338.377,00	0	0	0	0
ISSIGLIO	TO	3.545.477,00	0,500	17.727,39	13,36	4.087,23
IVREA	TO	336.743.843,00	0,500	1.683.719,22	1.268,62	388.198,31
LA CASSA	TO	14.768.601,00	0	0	0	0
LA LOGGIA	TO	69.016.718,00	0,500	345.083,59	260,01	79.562,47
LANZO TORINESE	TO	57.045.247,00	0,500	285.226,24	214,91	65.761,76
LAURIANO	TO	13.549.763,00	0,500	67.748,82	51,05	15.620,17
LEINI	TO	124.030.740,00	0,200	248.061,48	186,91	57.193,06
LEMIE	TO	2.194.425,00	0,300	6.583,28	4,96	1.517,84
LESSOLO	TO	19.812.836,00	0,200	39.625,67	29,86	9.136,10
LEVONE	TO	6.686.567,00	0,300	20.059,70	15,11	4.624,96
LOCANA	TO	19.300.511,00	0,400	77.202,04	58,17	17.799,70
LOMBARDORE	TO	15.126.506,00	0,500	75.632,33	56,99	17.437,84
LOMBRIASCO	TO	8.302.561,00	0	0	0	0
LORANZE	TO	12.529.761,00	0,500	62.648,81	47,20	14.444,31
LUGNACCO	TO	4.066.582,00	0,500	20.332,91	15,32	4.687,96
LUSERNA SAN GIOVANNI	TO	73.060.575,00	0,300	219.181,73	165,15	50.534,54

XIV LEGISLATURA - DISEGNI DI LEGGE E RELAZIONI - DOCUMENTI

Denominazione ente	Sigla Provincia	Imponibile 2000	Aliquota addizionale IRPEF anno 2003 (1)	Gettito teorico	Parametro a milione	Gettito spettante rispetto alla erogazione di euro 306.000.000
LUSERNETTA	TO	3.801.639,00	0,200	7.603,28	5,73	1.753,01
LUSIGLIE'	TO	4.872.771,00	0,200	9.745,54	7,34	2.246,93
MACELLO	TO	10.213.968,00	0	0	0	0
MAGLIONE	TO	5.285.936,00	0,300	15.857,81	11,95	3.656,18
MARENTINO	TO	12.916.587,00	0	0	0	0
MASSELLO	TO	631.627,00	0,100	631,63	0,48	145,63
MATHI	TO	42.770.895,00	0,300	128.312,69	96,68	29.583,77
MATTIE	TO	5.832.348,00	0,200	11.664,70	8,79	2.689,41
MAZZE'	TO	39.065.833,00	0,500	195.329,17	147,17	45.035,09
MEANA DI SUSA	TO	8.922.309,00	0,400	35.689,24	26,89	8.228,51
MERCENASCO	TO	12.732.728,00	0,500	63.663,64	47,97	14.678,29
MEUGLIANO	TO	770.037,00	0,500	3.850,19	2,90	887,70
MEZZENILE	TO	7.690.560,00	0,200	15.381,12	11,59	3.546,27
MOMBELLO DI TORINO	TO	4.246.309,00	0	0	0	0
MOMPANTERO	TO	5.815.821,00	0,500	29.079,11	21,91	6.704,48
MONASTERO DI LANZO	TO	3.454.580,00	0,200	6.909,16	5,21	1.592,98
MONCALIERI	TO	707.642.013,00	0,460	3.255.153,26	2.452,64	750.508,14
MONCENISIO	TO	559.839,00	0	0	0	0
MONTALDO TORINESE	TO	5.519.375,00	0,500	27.596,88	20,79	6.362,74
MONTALENGHE	TO	9.025.601,00	0,400	36.102,40	27,20	8.323,77
MONTALTO DORA	TO	37.186.446,00	0,500	185.932,23	140,09	42.868,54
MONTANARO	TO	50.061.200,00	0,500	250.306,00	188,60	57.710,55
MONTEU DA PO	TO	7.123.490,00	0,400	28.493,96	21,47	6.569,57
MORIONDO TORINESE	TO	7.510.833,00	0	0	0	0
NICHELINO	TO	451.486.621,00	0,500	2.257.433,11	1.700,89	520.473,78
NOASCA	TO	1.981.645,00	0	0	0	0
NOLE	TO	63.061.453,00	0,400	252.245,81	190,06	58.157,79
NOMAGLIO	TO	3.228.372,00	0,200	6.456,74	4,86	1.488,67
NONE	TO	75.367.072,00	0	0	0	0
NOVALESA	TO	5.071.090,00	0	0	0	0
NOGLIANICO	TO	13.613.287,00	0,200	27.226,57	20,51	6.277,36
ORBASSANO	TO	225.791.341,00	0,300	677.374,02	510,38	156.175,36
ORIO CANAVESE	TO	8.803.524,00	0,200	17.607,05	13,27	4.059,48
OSASCO	TO	8.637.742,00	0,200	17.275,48	13,02	3.983,03
OSASIO	TO	6.789.859,00	0,500	33.949,30	25,58	7.827,35
OULX	TO	29.158.640,00	0	0	0	0
OZEGNA	TO	11.149.272,00	0,400	44.597,09	33,60	10.282,30
PALAZZO CANAVESE	TO	8.641.357,00	0,500	43.206,79	32,55	9.961,76
PANCALIERI	TO	15.820.108,00	0,500	79.100,54	59,60	18.237,42
PARELLA	TO	5.506.980,00	0,400	22.027,92	16,60	5.078,76
PAVAROLO	TO	10.795.499,00	0,200	21.591,00	16,27	4.978,02
PAVONE CANAVESE	TO	45.200.308,00	0,500	226.001,54	170,28	52.106,92
PECCO	TO	2.254.334,00	0,200	4.508,67	3,40	1.039,52
PECETTO TORINESE	TO	70.973.573,00	0,200	141.947,15	106,95	32.727,33
PEROSA ARGENTINA	TO	35.324.103,00	0,500	176.620,52	133,08	40.721,63
PEROSA CANAVESE	TO	5.531.253,00	0,500	27.656,27	20,84	6.376,43
PERRERO	TO	6.851.834,00	0,400	27.407,34	20,65	6.319,04
PERTUSIO	TO	7.245.374,00	0,500	36.226,87	27,30	8.352,47
PESSINETTO	TO	6.143.771,00	0	0	0	0
PIANEZZA	TO	127.796.743,00	0,100	127.796,74	96,29	29.464,82
PINASCA	TO	27.136.711,00	0,400	108.546,84	81,79	25.026,56
PINEROLO	TO	371.344.389,00	0,300	1.114.033,17	839,38	256.851,49
PINO TORINESE	TO	172.643.795,00	0	0	0	0
PIOBESI TORINESE	TO	34.917.134,00	0,200	69.834,27	52,62	16.100,99
PIOSSASCO	TO	177.186.549,00	0,300	531.559,65	400,51	122.556,39
PISCINA	TO	27.709.978,00	0,400	110.839,91	83,51	25.555,25
PIVERONE	TO	13.356.608,00	0,500	66.783,04	50,32	15.397,50
POIRINO	TO	88.036.276,00	0,500	440.181,38	331,66	101.488,22
POMARETTO	TO	10.750.050,00	0,400	43.000,20	32,40	9.914,13
PONT-CANAVESE	TO	36.393.168,00	0,200	72.786,34	54,84	16.781,62
PORTE	TO	9.058.654,00	0,500	45.293,27	34,13	10.442,82
PRAGELATO	TO	5.223.445,00	0	0	0	0
PRALI	TO	2.114.891,00	0,300	6.344,67	4,78	1.462,83
PRALORMO	TO	16.469.811,00	0	0	0	0
PRAMOLLO	TO	1.980.612,00	0,200	3.961,22	2,98	913,30
PRAROSTINO	TO	12.563.331,00	0,200	25.126,66	18,93	5.793,20
PRASCORSANO	TO	6.887.469,00	0	0	0	0
PRATIGLIONE	TO	5.436.742,00	0,200	10.873,48	8,19	2.506,99
QUAGLIUZZO	TO	3.800.606,00	0,500	19.003,03	14,32	4.381,34
QUASSOLO	TO	4.352.699,00	0,200	8.705,40	6,56	2.007,12
QUINCINETTO	TO	10.672.065,00	0,500	53.360,33	40,21	12.302,76
REANO	TO	17.092.141,00	0	0	0	0
RIBORDONE	TO	634.209,00	0	0	0	0
RIVALBA	TO	11.441.070,00	0,200	22.882,14	17,24	5.275,71
RIVALTA DI TORINO	TO	203.585.760,00	0,350	712.550,16	536,88	164.285,57
RIVA PRESSO CHIERI	TO	40.323.922,00	0,400	161.295,69	121,53	37.188,33
RIVARA	TO	28.664.907,00	0	0	0	0
RIVAROLO CANAVESE	TO	130.016.991,00	0,500	650.084,96	489,82	149.883,59
RIVAROSSA	TO	15.749.870,00	0,500	78.749,35	59,33	18.156,45
RIVOLI	TO	608.192.039,00	0,200	1.216.384,08	916,50	280.449,52
ROBASSOMERO	TO	35.024.041,00	0	0	0	0
ROCCA CANAVESE	TO	16.848.373,00	0,500	84.241,87	63,47	19.422,80
ROLETTO	TO	23.059.284,00	0	0	0	0
ROMANO CANAVESE	TO	29.911.118,00	0,500	149.555,59	112,68	34.481,54
RONCO CANAVESE	TO	2.508.431,00	0	0	0	0
RONDISSONE	TO	15.344.967,00	0,400	61.379,87	46,25	14.151,74
RORA'	TO	1.353.634,00	0	0	0	0
ROSTA	TO	55.832.606,00	0	0	0	0
ROURE	TO	9.745.542,00	0,300	29.236,63	22,03	6.740,80

XIV LEGISLATURA - DISEGNI DI LEGGE E RELAZIONI - DOCUMENTI

Denominazione ente	Sigla Provincia	Imponibile 2000	Aliquota addizionale IRPEF anno 2003 (1)	Gettito teorico	Parametro a milione	Gettito spettante rispetto alla erogazione di euro 306.000.000
RUBIANA	TO	20.236.331,00	0,300	60.708,99	45,74	13.997,07
RUEGLIO	TO	6.664.360,00	0,300	19.993,08	15,06	4.609,60
SALASSA	TO	18.659.588,00	0	0	0	0
SALBERTRAND	TO	4.905.824,00	0	0	0	0
SALERANO CANAVESE	TO	7.721.547,00	0,500	38.607,74	29,09	8.901,40
SALZA DI PINEROLO	TO	416.264,00	0,300	1.248,79	0,94	287,92
SAMONE	TO	17.231.584,00	0,300	51.694,75	38,95	11.918,74
SAN BENIGNO CANAVESE	TO	51.528.971,00	0,300	154.586,91	116,48	35.641,56
SAN CARLO CANAVESE	TO	39.060.152,00	0,300	117.180,46	88,29	27.017,13
SAN COLOMBANO BELMONTE	TO	3.480.919,00	0,200	6.961,84	5,25	1.605,12
SAN DIDERO	TO	4.338.238,00	0,200	8.676,48	6,54	2.000,45
SAN FRANCESCO AL CAMPO	TO	43.020.860,00	0,300	129.062,58	97,24	29.756,67
SANGANO	TO	47.385.953,00	0,200	94.771,91	71,41	21.850,61
SAN GERMANO CHISONE	TO	15.305.200,00	0,200	30.610,40	23,06	7.057,53
SAN GILLIO	TO	27.608.753,00	0	0	0	0
SAN GIORGIO CANAVESE	TO	25.130.276,00	0,400	100.521,10	75,74	23.176,15
SAN GIORIO DI SUSÀ	TO	8.698.167,00	0,500	43.490,84	32,77	10.027,25
SAN GIUSTO CANAVESE	TO	30.894.968,00	0,300	92.684,90	69,83	21.369,43
SAN MARTINO CANAVESE	TO	7.776.808,00	0,200	15.553,62	11,72	3.586,04
SAN MAURIZIO CANAVESE	TO	74.903.293,00	0,250	187.258,23	141,09	43.174,26
SAN MAURO TORINESE	TO	231.189.349,00	0	0	0	0
SAN PIETRO VAL LEMINA	TO	19.024.206,00	0,100	19.024,21	14,33	4.386,22
SAN PONSO	TO	2.683.510,00	0	0	0	0
SAN RAFFAELE CIMENA	TO	31.705.289,00	0,200	63.410,58	47,78	14.619,94
SAN SEBASTIANO DA PO	TO	17.098.855,00	0,500	85.494,28	64,42	19.711,56
SAN SECONDO DI PINEROLO	TO	38.231.755,00	0,200	76.463,51	57,61	17.629,43
SANT'AMBROGIO DI TORINO	TO	39.859.627,00	0	0	0	0
SANT'ANTONINO DI SUSÀ	TO	37.934.276,00	0,400	151.737,10	114,33	34.984,51
SANTENA	TO	101.928.450,00	0,200	203.856,90	153,60	47.001,25
SAUZE DI CESANA	TO	1.775.062,00	0	0	0	0
SAUZE D'OULX	TO	11.349.140,00	0	0	0	0
SCALENGHE	TO	26.142.532,00	0,200	52.285,06	39,39	12.054,84
SCARMAGNO	TO	9.728.499,00	0,200	19.457,00	14,66	4.486,01
SCIOLZE	TO	16.564.322,00	0,400	66.257,29	49,92	15.276,28
SESTRIERE	TO	10.584.268,00	0	0	0	0
SETTIMO ROTTARO	TO	5.142.878,00	0,500	25.714,39	19,37	5.928,71
SETTIMO TORINESE	TO	468.017.374,00	0,500	2.340.086,87	1.763,17	539.530,43
SETTIMO VITTORE	TO	14.110.119,00	0,300	42.330,36	31,89	9.759,69
SPARONE	TO	10.476.845,00	0	0	0	0
STRAMBINELLO	TO	2.460.917,00	0,400	9.843,67	7,42	2.269,56
STRAMBINO	TO	65.293.580,00	0,400	261.174,32	196,79	60.216,35
SUSÀ	TO	64.867.503,00	0,300	194.602,51	146,63	44.867,55
TAVAGNASCO	TO	7.733.426,00	0,400	30.933,70	23,31	7.132,07
TORINO	TO	11.462.235.122,00	0,300	34.386.705,37	25.909,15	7.928.198,86
TORRAZZA PIEMONTE	TO	24.273.474,00	0,500	121.367,37	91,45	27.982,46
TORRE CANAVESE	TO	6.410.263,00	0,500	32.051,32	24,15	7.389,75
TORRE PELLICE	TO	44.085.277,00	0,500	220.426,39	166,08	50.821,51
TRANA	TO	37.991.602,00	0	0	0	0
TRAUSELLA	TO	959.577,00	0,300	2.878,73	2,17	663,72
TRAVERSELLA	TO	2.537.869,00	0,500	12.689,35	9,36	2.925,66
TRAVES	TO	5.208.468,00	0,200	10.416,94	7,85	2.401,73
TROFARELLO	TO	117.915.373,00	0,500	589.576,87	444,22	135.932,84
USSEAUX	TO	1.405.279,00	0	0	0	0
USSEGLIO	TO	2.077.190,00	0	0	0	0
VAIE	TO	12.942.926,00	0,200	25.885,85	19,50	5.968,24
VAL DELLA TORRE	TO	37.300.067,00	0	0	0	0
VALLO TORINESE	TO	7.673.517,00	0,200	15.347,03	11,56	3.538,41
VALGIOIE	TO	6.953.576,00	0,200	13.907,15	10,48	3.206,43
VALPERGA	TO	33.218.508,00	0,400	132.874,03	100,12	30.635,44
VALPRATO SOANA	TO	1.350.535,00	0	0	0	0
VARISELLA	TO	6.234.151,00	0,300	18.702,45	14,09	4.312,04
VAUDA CANAVESE	TO	13.515.161,00	0	0	0	0
VENARIA	TO	370.963.760,00	0,200	741.927,52	559,02	171.058,81
VENAUS	TO	8.983.768,00	0,500	44.918,84	33,84	10.356,49
VEROLENGO	TO	41.537.079,00	0,500	207.685,40	156,48	47.883,95
VERRUA SAVOIA	TO	12.279.279,00	0,500	61.396,40	46,26	14.155,55
VESTIGNE'	TO	8.810.238,00	0,500	44.051,19	33,19	10.156,44
VIALFRE'	TO	2.467.115,00	0,500	12.335,58	9,29	2.844,09
VICO CANAVESE	TO	8.558.207,00	0,400	34.232,83	25,79	7.892,72
VIDRACCO	TO	3.705.578,00	0,500	18.527,89	13,96	4.271,79
VIGONE	TO	43.181.478,00	0,200	86.362,96	65,07	19.911,84
VILLA FRANCA PIEMONTE	TO	35.609.187,00	0,200	71.218,37	53,66	16.420,11
VILLANOVA CANAVESE	TO	9.018.887,00	0	0	0	0
VILLARBASSE	TO	46.667.045,00	0	0	0	0
VILLAR DORA	TO	27.826.181,00	0,300	83.478,54	62,90	19.246,81
VILLAREGGIA	TO	9.831.274,00	0,500	49.156,37	37,04	11.333,49
VILLAR FOCCHIARDO	TO	19.401.220,00	0,400	77.604,88	58,47	17.892,58
VILLAR PELLICE	TO	8.908.365,00	0	0	0	0
VILLAR PEROSA	TO	43.193.556,00	0,400	172.773,42	130,18	39.834,64
VILLASTELLONE	TO	47.034.246,00	0,500	235.171,23	177,19	54.221,08
VINOVO	TO	164.305.598,00	0,200	328.611,20	247,60	75.764,60
VIRLE PIEMONTE	TO	8.996.679,00	0,200	17.993,36	13,56	4.148,55
VISCHE	TO	12.840.668,00	0,200	25.681,34	19,35	5.921,09
VISTRORIO	TO	4.776.193,00	0,500	23.880,97	17,99	5.506,00
VIU'	TO	8.953.297,00	0,200	17.906,59	13,49	4.128,54
VOLPIANO	TO	133.285.647,00	0,400	533.142,59	401,70	122.921,36
VOLVERA	TO	66.838.819,00	0,500	334.194,10	251,80	77.051,79
VALAGNA VALSESIA	VC	3.397.770,00	0	0	0	0
ALBANO VERCELLESE	VC	2.570.406,00	0	0	0	0

XIV LEGISLATURA - DISEGNI DI LEGGE E RELAZIONI - DOCUMENTI

Denominazione ente	Sigla Provincia	Imponibile 2000	Aliquota addizionale IRPEF anno 2003 (1)	Gettito teorico	Parametro a milione	Gettito spettante rispetto alla erogazione di euro 306.000.000
ALICE CASTELLO	VC	22.931.203,00	0	0	0	0
ARBORIO	VC	8.953.813,00	0	0	0	0
ASIGLIANO VERCELLESE	VC	13.199.089,00	0	0	0	0
BALMUCCIA	VC	844.407,00	0	0	0	0
BALOCCO	VC	2.036.390,00	0	0	0	0
BIANZE'	VC	18.950.869,00	0,400	75.803,48	57,12	17.477,25
BOCCIOLETO	VC	1.879.903,00	0,400	7.519,61	5,67	1.733,72
BORGO D'ALE	VC	20.625.739,00	0,400	82.502,96	62,16	19.021,88
BORGOSIESA	VC	165.913.845,00	0,150	248.870,77	187,52	57.379,64
BORGO VERCELLI	VC	21.765.560,00	0,400	87.062,24	65,60	20.073,07
BREIA	VC	1.636.135,00	0,200	3.272,27	2,47	754,45
BURONZO	VC	8.445.620,00	0	0	0	0
CAMPERTOGNO	VC	1.752.855,00	0,500	8.764,28	6,60	2.020,69
CARCOFORO	VC	595.475,00	0	0	0	0
CARESANA	VC	8.644.972,00	0,400	34.579,89	26,05	7.972,74
CARESANABLOT	VC	13.054.481,00	0	0	0	0
CARISIO	VC	8.016.960,00	0	0	0	0
CASANOVA ELVO	VC	2.096.299,00	0	0	0	0
CELLIO	VC	9.190.867,00	0,500	45.954,34	34,62	10.595,23
CERVATTO	VC	281.985,00	0	0	0	0
CIGLIANO	VC	42.029.779,00	0,300	126.089,34	95,00	29.071,16
CIVIASCO	VC	2.150.010,00	0	0	0	0
COLLOBIANO	VC	1.744.591,00	0	0	0	0
COSTANZANA	VC	7.434.397,00	0	0	0	0
CRAVAGLIANA	VC	2.711.399,00	0	0	0	0
CRESCENTINO	VC	69.585.853,00	0,250	173.964,63	131,08	40.109,29
CROVA	VC	3.868.779,00	0	0	0	0
DESANA	VC	9.777.562,00	0	0	0	0
FOBELLO	VC	1.672.804,00	0,400	6.691,22	5,04	1.542,73
FONTANETTO PO	VC	10.020.297,00	0,200	20.040,59	15,10	4.620,56
FORMIGLIANA	VC	4.793.753,00	0	0	0	0
GATTINARA	VC	83.489.906,00	0,400	333.959,62	251,63	76.997,73
GHISLARENCO	VC	7.027.429,00	0	0	0	0
GREGGIO	VC	3.026.954,00	0	0	0	0
GUARDABOSONE	VC	3.338.894,00	0	0	0	0
LAMPORO	VC	3.704.545,00	0,200	7.409,09	5,58	1.708,24
LENTA	VC	7.848.595,00	0,200	15.697,19	11,83	3.619,14
LIGNANA	VC	4.704.406,00	0	0	0	0
LIVORNO FERRARIS	VC	40.147.294,00	0,200	80.294,59	60,50	18.512,72
LOZZOLO	VC	7.579.005,00	0,400	30.316,02	22,84	6.989,66
MOLLIA	VC	901.217,00	0	0	0	0
MONCRIVELLO	VC	12.105.750,00	0	0	0	0
MOTTA DE' CONTI	VC	6.811.034,00	0,400	27.244,14	20,53	6.281,41
OLCENENGO	VC	5.723.375,00	0	0	0	0
OLDENICO	VC	2.752.199,00	0,400	11.008,80	8,29	2.538,19
PALAZZOLO VERCELLESE	VC	13.565.257,00	0,500	67.826,29	51,10	15.638,03
PERTENGO	VC	3.119.400,00	0	0	0	0
PEZZANA	VC	10.611.640,00	0,400	42.446,56	31,98	9.786,48
PILA	VC	1.351.568,00	0	0	0	0
PIODE	VC	1.421.806,00	0,200	2.843,61	2,14	655,62
POSTUA	VC	5.285.420,00	0	0	0	0
PRAROLO	VC	6.036.348,00	0,400	24.145,39	18,19	5.566,96
QUARONA	VC	47.499.574,00	0,400	189.998,30	143,16	43.806,01
QUINTO VERCELLESE	VC	3.971.554,00	0,500	19.857,77	14,96	4.578,41
RASSA	VC	421.429,00	0,300	1.264,29	0,95	291,49
RIMA SAN GIUSEPPE	VC	818.584,00	0	0	0	0
RIMASCO	VC	1.289.076,00	0	0	0	0
RIMELLA	VC	1.110.899,00	0	0	0	0
RIVA VALDOBBIÀ	VC	1.649.047,00	0,500	8.245,24	6,21	1.901,02
RIVE	VC	3.289.314,00	0,400	13.157,26	9,91	3.033,54
ROASIO	VC	20.515.217,00	0,400	82.060,87	61,83	18.919,95
RONSECCO	VC	5.047.850,00	0	0	0	0
ROSSA	VC	1.340.722,00	0,500	6.703,61	5,05	1.545,58
ROVASENDA	VC	9.455.809,00	0,400	37.823,24	28,50	8.720,53
SABBIA	VC	713.227,00	0	0	0	0
SALASCO	VC	2.002.303,00	0	0	0	0
SALI VERCELLESE	VC	1.497.209,00	0	0	0	0
SALUGGIA	VC	39.953.106,00	0,200	79.906,21	60,21	18.423,18
SAN GERMANO VERCELLESE	VC	13.837.430,00	0,200	27.674,86	20,85	6.380,72
SAN GIACOMO VERCELLESE	VC	2.995.450,00	0,200	5.990,90	4,51	1.381,26
SANTHIA'	VC	96.624.954,00	0,500	483.124,77	364,02	111.389,23
SCOPA	VC	3.360.069,00	0,200	6.720,14	5,06	1.549,40
SCOPELLO	VC	4.198.795,00	0	0	0	0
SERRAVALLE SESIA	VC	48.185.429,00	0,300	144.556,29	108,92	33.328,90
STROPIANA	VC	10.547.599,00	0,200	21.095,20	15,89	4.863,71
TRICERRO	VC	5.465.663,00	0,400	21.862,65	16,47	5.040,65
TRINO	VC	69.167.007,00	0,200	138.334,01	104,23	31.894,29
TRONZANO VERCELLESE	VC	32.337.432,00	0,200	64.674,86	48,73	14.911,44
VALDUGGIA	VC	29.196.341,00	0,400	116.785,36	87,99	26.926,03
VARALLO	VC	78.589.763,00	0,500	392.948,82	296,07	90.598,28
VERCELLI	VC	564.724.961,00	0	0	0	0
VILLARBOIT	VC	4.728.163,00	0,500	23.640,82	17,81	5.450,63
VILLATA	VC	15.948.189,00	0	0	0	0
VOCCA	VC	1.005.025,00	0	0	0	0
AILOCHE	BI	2.742.903,00	0,200	5.485,81	4,13	1.264,81
ANDORNO MICCA	BI	34.743.605,00	0,500	173.718,03	130,89	40.052,43
BENNA	BI	11.461.728,00	0,500	57.308,64	43,18	13.213,08
BIELLA	BI	611.226.740,00	0,500	3.056.133,70	2.302,69	704.622,19
BIOGLIO	BI	9.578.726,00	0,500	47.893,63	36,09	11.042,36

XIV LEGISLATURA - DISEGNI DI LEGGE E RELAZIONI - DOCUMENTI

Denominazione ente	Sigla Provincia	Imponibile 2000	Aliquota addizionale IRPEF anno 2003 (1)	Gettito teorico	Parametro a milione	Gettito spettante rispetto alla erogazione di euro 306.000.000
BORRIANA	BI	10.735.073,00	0,500	53.675,37	40,44	12.375,39
BRUSNENGO	BI	20.630.904,00	0,300	61.892,71	46,63	14.269,98
CALLABIANA	BI	1.706.890,00	0,500	8.534,45	6,43	1.967,70
CAMANDONA	BI	3.672.009,00	0,500	18.360,05	13,83	4.233,09
CAMBURZANO	BI	13.293.601,00	0,500	66.468,01	50,08	15.324,86
CAMPIGLIA CERVO	BI	1.746.141,00	0,200	3.492,28	2,63	805,18
CANDELO	BI	80.690.709,00	0,500	403.453,55	303,99	93.020,25
CAPRILE	BI	2.471.246,00	0,400	9.884,98	7,45	2.279,08
CASAPINTA	BI	4.736.426,00	0,300	14.209,28	10,71	3.276,09
CASTELLETTO CERVO	BI	6.284.248,00	0	0	0	0
CAVAGLIA'	BI	34.150.712,00	0,500	170.753,56	128,66	39.368,94
CERRETO CASTELLO	BI	6.763.520,00	0,500	33.817,60	25,48	7.796,99
CERRIONE	BI	26.809.278,00	0,200	53.618,56	40,40	12.362,29
COGGIOLA	BI	24.994.965,00	0,500	124.974,83	94,16	28.814,20
COSSATO	BI	173.358.571,00	0,500	866.792,86	653,10	199.847,76
CREVACUORE	BI	18.606.909,00	0,400	74.427,64	56,08	17.160,04
CROSA	BI	3.416.879,00	0,500	17.084,40	12,87	3.938,98
CIURINO	BI	3.594.024,00	0,400	14.376,10	10,83	3.314,55
DONATO	BI	6.425.240,00	0,500	32.126,20	24,21	7.407,02
DORZANO	BI	3.673.041,00	0,500	18.365,21	13,84	4.234,28
GAGLIANICO	BI	43.336.931,00	0,500	216.684,66	163,26	49.958,81
GIFFLENGA	BI	1.008.640,00	0,300	3.025,92	2,28	697,66
GRAGLIA	BI	14.194.301,00	0,500	70.971,51	53,47	16.363,19
LESSONA	BI	30.442.035,00	0,400	121.768,14	91,75	28.074,86
MAGNANO	BI	2.739.287,00	0,200	5.478,57	4,13	1.263,14
MASSAZZA	BI	5.339.648,00	0,400	21.358,59	16,09	4.924,44
MASSERANO	BI	22.118.300,00	0,400	88.473,20	66,66	20.398,38
MEZZANA MORTIGLIENGO	BI	6.823.945,00	0,450	30.707,75	23,14	7.079,98
MIAGLIANO	BI	6.024.986,00	0,500	30.124,93	22,70	6.945,60
MONGRANDO	BI	38.623.229,00	0,500	193.116,15	145,51	44.524,86
MOSSO	BI	20.325.161,00	0	0	0	0
MOTTALCIATA	BI	13.610.189,00	0,400	54.440,76	41,02	12.551,86
MUZZANO	BI	9.410.361,00	0,400	37.641,44	28,36	8.678,61
NETRO	BI	9.702.159,00	0,500	48.510,80	36,55	11.184,65
OCCHIEPPO INFERIORE	BI	39.201.661,00	0,500	196.008,31	147,69	45.191,68
OCCHIEPPO SUPERIORE	BI	32.398.891,00	0,500	161.994,46	122,06	37.349,44
PETTINENGO	BI	15.913.586,00	0,400	63.654,34	47,96	14.676,15
PIATTO	BI	5.808.074,00	0,500	29.040,37	21,88	6.695,55
PIEDICAVALLO	BI	1.861.827,00	0,300	5.585,48	4,21	1.287,79
POLLONE	BI	27.512.175,00	0,500	137.560,88	103,65	31.716,04
PONDERANO	BI	40.561.492,00	0,500	202.807,46	152,81	46.759,29
PORTULA	BI	16.553.993,00	0,300	49.661,98	37,42	11.450,07
PRALUNGO	BI	26.424.001,00	0,500	132.120,01	99,55	30.461,59
PRAY	BI	26.845.946,00	0,500	134.229,73	101,14	30.948,01
QUAREGNA	BI	15.137.868,00	0,500	75.689,34	57,03	17.450,93
QUITTENGO	BI	2.733.090,00	0,200	5.466,18	4,12	1.260,28
RONCO BIELLESE	BI	23.236.945,00	0,400	92.947,78	70,03	21.430,04
ROPOLO	BI	7.260.868,00	0,400	29.043,47	21,88	6.696,26
ROSAZZA	BI	1.106.251,00	0	0	0	0
SAGLIANO MICCA	BI	16.988.850,00	0,500	84.944,25	64,00	19.584,75
SALA BIELLESE	BI	5.599.426,00	0,400	22.397,70	16,88	5.164,01
SALUSSOLA	BI	17.518.218,00	0	0	0	0
SANDIGLIANO	BI	32.700.501,00	0,400	130.802,00	98,55	30.157,71
SAN PAOLO CERVO	BI	1.805.533,00	0	0	0	0
SELVE MARCONÈ	BI	962.159,00	0,500	4.810,80	3,62	1.109,18
SOPRANA	BI	9.274.533,00	0,300	27.823,60	20,96	6.415,01
SORDEVOLO	BI	14.464.925,00	0,500	72.324,63	54,49	16.675,17
SOSTEGNO	BI	7.464.352,00	0,400	29.857,41	22,50	6.883,92
STRONA	BI	12.696.060,00	0,500	63.480,30	47,83	14.636,02
TAVIGLIANO	BI	8.540.648,00	0,500	42.703,24	32,18	9.845,66
TERNENGO	BI	3.129.729,00	0,500	15.648,65	11,79	3.607,95
TOLLEGGNO	BI	28.169.625,00	0,500	140.848,13	106,12	32.473,94
TORRAZZO	BI	1.861.827,00	0,500	9.309,14	7,01	2.146,31
TRIVERO	BI	84.075.568,00	0,300	252.226,70	190,04	58.153,39
VALDENGO	BI	33.226.771,00	0,500	166.133,86	125,18	38.303,82
VALLANZENGO	BI	2.563.692,00	0,500	12.818,46	9,66	2.955,42
VALLE MOSSO	BI	45.950.203,00	0,200	91.900,41	69,24	21.188,56
VALLE SAN NICOLA	BI	11.845.972,00	0,500	59.229,86	44,63	13.656,04
VEGLIO	BI	7.170.488,00	0,200	14.340,98	10,81	3.306,46
VERRONE	BI	12.004.008,00	0	0	0	0
VIGLIANO BIELLESE	BI	95.685.519,00	0,500	478.427,60	360,48	110.306,27
VILLA DEL BOSCO	BI	3.220.625,00	0,500	16.103,13	12,13	3.712,74
VILLANOVA BIELLESE	BI	1.479.133,00	0	0	0	0
VIVERONE	BI	12.977.013,00	0,200	25.954,03	19,56	5.983,96
ZIMONE	BI	3.571.299,00	0	0	0	0
ZUBIENA	BI	11.528.867,00	0,500	57.644,34	43,43	13.290,48
ZUMAGLIA	BI	11.899.167,00	0,400	47.596,67	35,86	10.973,89
ANTRONA SCHIERANCO	VB	4.725.064,00	0	0	0	0
ANZOLA D'OSSOLA	VB	4.207.058,00	0	0	0	0
ARIZZANO	VB	20.523.481,00	0,100	20.523,48	15,46	4.731,89
AROLA	VB	2.078.739,00	0	0	0	0
AURANO	VB	841.308,00	0	0	0	0
BACENO	VB	8.736.901,00	0	0	0	0
BANNIO ANZINO	VB	3.977.751,00	0,400	15.911,00	11,99	3.668,44
BAVENO	VB	46.227.541,00	0,300	138.682,62	104,49	31.974,67
BEE	VB	5.566.372,00	0,500	27.831,86	20,97	6.416,91
BELGIRATE	VB	6.312.136,00	0,200	12.624,27	9,51	2.910,65
BEURA-CARDEZZA	VB	11.293.879,00	0,500	56.469,40	42,53	13.019,58
BOGNANCO	VB	2.255.884,00	0	0	0	0

XIV LEGISLATURA - DISEGNI DI LEGGE E RELAZIONI - DOCUMENTI

Denominazione ente	Sigla Provincia	Imponibile 2000	Aliquota addizionale IRPEF anno 2003 (1)	Gettito teorico	Parametro a milione	Gettito spettante rispetto alla erogazione di euro 306.000.000
BROVELLO-CARPUGNINO	VB	4.411.058,00	0	0	0	0
CALASCA-CASTIGLIONE	VB	5.063.860,00	0,400	20.255,44	15,26	4.670,09
CAMBIASCA	VB	13.832.782,00	0,200	27.665,56	20,85	6.378,57
CANNERO RIVIERA	VB	7.386.883,00	0	0	0	0
CANNOBIO	VB	26.145.631,00	0,200	52.291,26	39,40	12.056,27
CAPREZZO	VB	1.649.563,00	0	0	0	0
CASALE CORTE CERRO	VB	32.271.326,00	0,500	161.356,63	121,58	37.202,38
CAVAGLIO-SPOCCIA	VB	1.020.002,00	0	0	0	0
CEPPO MORELLI	VB	3.006.812,00	0	0	0	0
CESARA	VB	5.927.892,00	0,200	11.855,78	8,93	2.733,47
COSSOGNO	VB	4.972.963,00	0	0	0	0
CRAVEGGIA	VB	4.406.927,00	0	0	0	0
CREVOLA D'OSSOLA	VB	38.673.326,00	0	0	0	0
CRODO	VB	13.095.281,00	0	0	0	0
CURSOLO-ORASSO	VB	341.378,00	0	0	0	0
DOMODOSSOLA	VB	181.411.683,00	0	0	0	0
DRUOGNO	VB	5.992.449,00	0	0	0	0
FALMENTA	VB	525.753,00	0,200	1.051,51	0,79	242,44
FORMAZZA	VB	4.346.501,00	0	0	0	0
GERMAGNO	VB	2.108.694,00	0	0	0	0
GHIFFA	VB	23.135.203,00	0	0	0	0
GIGNESE	VB	9.599.384,00	0	0	0	0
GRAVELLONA TOCE	VB	75.089.218,00	0,400	300.356,87	226,31	69.250,28
GURRO	VB	579.981,00	0	0	0	0
INTRAGNA	VB	1.051.506,00	0	0	0	0
LOREGLIA	VB	2.323.540,00	0	0	0	0
MACUGNAGA	VB	5.634.028,00	0,500	28.170,14	21,23	6.494,91
MADONNA DEL SASSO	VB	4.367.160,00	0,200	8.734,32	6,58	2.013,78
MALESCO	VB	7.154.477,00	0	0	0	0
MASERA	VB	13.470.745,00	0	0	0	0
MASSIOLA	VB	1.406.829,00	0	0	0	0
MERGOZZO	VB	18.616.722,00	0	0	0	0
MAZZINA	VB	3.108.554,00	0	0	0	0
MONTECRESTESE	VB	10.553.797,00	0	0	0	0
MONTESCHENO	VB	3.634.307,00	0	0	0	0
NONIO	VB	8.711.079,00	0	0	0	0
OGGEBBIO	VB	5.307.111,00	0	0	0	0
OMEGNA	VB	169.407.159,00	0,200	338.814,32	255,28	78.117,03
ORNAVASSO	VB	30.932.670,00	0,200	61.865,34	46,61	14.263,67
PALLANZENO	VB	10.675.164,00	0	0	0	0
PIEDIMULERA	VB	13.621.034,00	0	0	0	0
PIEVE VERGONTE	VB	24.118.021,00	0,300	72.354,06	54,52	16.681,95
PREMENO	VB	7.473.131,00	0,500	37.365,66	28,15	8.615,03
PREMIA	VB	5.070.574,00	0	0	0	0
PREMOSELLO-CHIOVENDA	VB	17.025.002,00	0,500	85.125,01	64,14	19.626,42
QUARNA SOPRA	VB	2.257.950,00	0	0	0	0
QUARNA SOTTO	VB	3.957.093,00	0	0	0	0
RE	VB	3.547.542,00	0	0	0	0
SAN BERNARDINO VERBANO	VB	9.353.551,00	0	0	0	0
SANTA MARIA MAGGIORE	VB	8.029.355,00	0	0	0	0
SEPPIANA	VB	1.501.857,00	0	0	0	0
STRESA	VB	55.063.602,00	0	0	0	0
TOCENO	VB	3.708.677,00	0	0	0	0
TRAREGO VIGGIONA	VB	2.253.818,00	0	0	0	0
TRASQUERA	VB	1.557.634,00	0	0	0	0
TRONTANO	VB	14.704.044,00	0	0	0	0
VALSTRONA	VB	9.407.779,00	0	0	0	0
VANZONE CON SAN CARLO	VB	4.222.035,00	0,500	21.110,18	15,91	4.867,16
VARZO	VB	13.981.005,00	0	0	0	0
VERBANIA	VB	301.589.654,00	0	0	0	0
VIGANELLA	VB	1.538.525,00	0	0	0	0
VIGNONE	VB	10.379.751,00	0,200	20.759,50	15,64	4.786,31
VILLADOSSOLA	VB	56.737.438,00	0,400	226.949,75	171,00	52.325,54
VILLETTE	VB	1.480.165,00	0	0	0	0
VOGGONA	VB	15.032.511,00	0,500	75.162,56	56,63	17.329,48
ADRARA SAN MARTINO	BG	16.979.553,00	0	0	0	0
ADRARA SAN ROCCO	BG	6.623.043,00	0,500	33.115,22	24,95	7.635,04
ALBANO SANT'ALESSANDRO	BG	72.661.354,00	0,100	72.661,35	54,75	16.752,80
ALBINO	BG	178.108.941,00	0,400	712.435,76	536,79	164.259,19
ALGUA	BG	5.726.991,00	0,500	28.634,96	21,58	6.602,08
ALME'	BG	58.872.471,00	0,200	117.744,94	88,72	27.147,27
ALMENNO SAN BARTOLOMEO	BG	47.704.091,00	0,500	238.520,46	179,72	54.993,28
ALMENNO SAN SALVATORE	BG	56.294.318,00	0	0	0	0
ALZANO LOMBARDO	BG	133.401.850,00	0,200	266.803,70	201,03	61.514,26
AMBIVERE	BG	25.050.225,00	0,400	100.200,90	75,50	23.102,32
ANTEGNATE	BG	20.400.048,00	0,200	40.800,10	30,74	9.406,87
ARCENE	BG	43.612.203,00	0,500	218.061,02	164,30	50.276,15
ARDESIO	BG	27.242.585,00	0,400	108.970,34	82,11	25.124,20
ARZAGO D'ADDA	BG	24.156.755,00	0,400	96.627,02	72,80	22.278,33
AVERARA	BG	1.433.684,00	0	0	0	0
AVIATICO	BG	4.090.855,00	0,500	20.454,28	15,41	4.715,94
AZZANO SAN PAOLO	BG	76.220.775,00	0,500	381.103,88	287,15	87.867,31
AZZONE	BG	3.229.405,00	0,300	9.688,22	7,30	2.233,71
BAGNATICA	BG	37.766.944,00	0	0	0	0
BARBATA	BG	3.892.019,00	0,400	15.568,08	11,73	3.589,38
BARIANO	BG	37.816.007,00	0,500	189.080,04	142,47	43.594,29
BARZANA	BG	15.157.494,00	0,400	60.629,98	45,68	13.978,85
BEDULITA	BG	4.976.579,00	0,200	9.953,16	7,50	2.294,80
BERBENNO	BG	17.358.633,00	0,400	69.434,53	52,32	16.008,83

XIV LEGISLATURA - DISEGNI DI LEGGE E RELAZIONI - DOCUMENTI

Denominazione ente	Sigla Provincia	Imponibile 2000	Aliquota addizionale IRPEF anno 2003 (1)	Gettito teorico	Parametro a milione	Gettito spettante rispetto alla erogazione di euro 306.000.000
BERGAMO	BG	1.758.300.237,00	0,500	8.791.501,19	6.624,08	2.026.968,53
BERZO SAN FERMO	BG	9.601.450,00	0,500	48.007,25	36,17	11.068,55
BIANZANO	BG	3.867.229,00	0	0	0	0
BLELLO	BG	561.905,00	0	0	0	0
BOLGARE	BG	37.328.472,00	0	0	0	0
BOLTIERE	BG	43.368.952,00	0,200	86.737,90	65,35	19.998,29
BONATE SOPRA	BG	62.775.336,00	0,200	125.550,67	94,60	28.946,96
BONATE SOTTO	BG	55.532.028,00	0,500	277.660,14	209,21	64.017,32
BORGIO DI TERZO	BG	7.779.390,00	0	0	0	0
BOSSICO	BG	7.286.690,00	0,400	29.146,76	21,96	6.720,08
BOTTANUCO	BG	45.633.615,00	0	0	0	0
BRACCA	BG	5.793.613,00	0,400	23.174,45	17,46	5.343,10
BRANZI	BG	5.792.581,00	0	0	0	0
BREMBATE	BG	78.294.866,00	0,400	313.179,46	235,97	72.206,66
BREMBATE DI SOPRA	BG	75.556.095,00	0,500	377.780,48	284,64	87.101,07
BREMBILLA	BG	41.574.264,00	0,400	166.297,06	125,30	38.341,45
BRIGNANO GERA D'ADDA	BG	48.468.964,00	0,500	242.344,82	182,60	55.875,02
BRUMANO	BG	401.287,00	0	0	0	0
BRUSAPORTO	BG	44.172.042,00	0	0	0	0
CALCINATE	BG	42.049.921,00	0	0	0	0
CALCIO	BG	39.679.384,00	0,500	198.396,92	149,48	45.742,39
CALUSCO D'ADDA	BG	78.898.604,00	0,500	394.493,02	297,24	90.954,31
CALVENZANO	BG	37.108.461,00	0,300	111.325,38	83,88	25.667,18
CAMERATA CORNELLO	BG	4.729.196,00	0	0	0	0
CANONICA D'ADDA	BG	45.960.016,00	0,400	183.840,06	138,52	42.386,17
CAPIZZONE	BG	9.604.032,00	0	0	0	0
CAPRIATE SAN GERVASIO	BG	77.504.687,00	0,400	310.018,75	233,59	71.477,92
CAPRINO BERGAMASCO	BG	26.629.034,00	0,400	106.516,14	80,26	24.558,36
CARAVAGGIO	BG	152.244.780,00	0,500	761.223,90	573,55	175.507,78
CAROBBIO DEGLI ANGELI	BG	32.522.324,00	0,400	130.089,30	98,02	29.993,39
CARONA	BG	4.140.951,00	0	0	0	0
CARVICO	BG	45.936.775,00	0,200	91.873,55	69,22	21.182,37
CASAZZA	BG	31.420.205,00	0,500	157.101,03	118,37	36.221,21
CASIRATE D'ADDA	BG	36.738.678,00	0	0	0	0
CASNIGO	BG	34.210.105,00	0	0	0	0
CASSIGLIO	BG	978.169,00	0,400	3.912,68	2,95	902,11
CASTELLI CALEPIO	BG	88.876.551,00	0,200	177.753,10	133,93	40.982,76
CASTEL ROZZONE	BG	23.503.953,00	0,200	47.007,91	35,42	10.838,14
CASTIONE DELLA PRESOLANA	BG	23.358.313,00	0	0	0	0
CASTRO	BG	13.703.151,00	0,200	27.406,30	20,65	6.318,80
CAVERNAGO	BG	15.676.533,00	0,200	31.353,07	23,62	7.228,76
CAZZANO SANT'ANDREA	BG	14.617.796,00	0	0	0	0
CENATE SOPRA	BG	21.045.102,00	0,400	84.180,41	63,43	19.408,64
CENATE SOTTO	BG	30.953.844,00	0,500	154.769,22	116,61	35.683,59
CENE	BG	38.191.988,00	0	0	0	0
CERETE	BG	11.523.703,00	0,400	46.094,81	34,73	10.627,62
CHIGNOLO D'ISOLA	BG	26.297.985,00	0,200	52.595,97	39,63	12.126,53
CHIUDUNO	BG	47.115.330,00	0	0	0	0
CISANO BERGAMASCO	BG	60.805.053,00	0	0	0	0
CISERANO	BG	47.630.238,00	0,400	190.520,95	143,55	43.926,51
CIVIDATE AL PIANO	BG	42.405.243,00	0,300	127.215,73	95,85	29.330,86
CLUSONE	BG	75.840.663,00	0	0	0	0
COLERE	BG	8.062.925,00	0	0	0	0
COLOGNO AL SERIO	BG	85.057.869,00	0,200	170.115,74	128,18	39.221,88
COLZATE	BG	17.301.306,00	0,500	86.506,53	65,18	19.944,95
COMUN NUOVO	BG	28.009.523,00	0,500	140.047,62	105,52	32.289,38
CORNA IMAGNA	BG	5.591.162,00	0	0	0	0
CORNALBA	BG	2.100.430,00	0,400	8.401,72	6,33	1.937,10
CORTENUOVA	BG	13.148.476,00	0	0	0	0
COSTA DI MEZZATE	BG	25.998.957,00	0,200	51.997,91	39,18	11.988,64
COSTA DI SERINA	BG	8.891.838,00	0,400	35.567,35	26,80	8.200,41
COSTA VALLE IMAGNA	BG	4.343.403,00	0	0	0	0
COSTA VOLPINO	BG	74.039.261,00	0,350	259.137,41	195,25	59.746,72
COVO	BG	26.344.466,00	0,400	105.377,86	79,40	24.295,92
CREDARO	BG	22.184.406,00	0,200	44.368,81	33,43	10.229,67
CURNO	BG	85.483.429,00	0,200	170.966,86	128,82	39.418,12
CUSIO	BG	2.310.628,00	0	0	0	0
DALMINE	BG	234.446.126,00	0	0	0	0
DOSSENA	BG	7.007.287,00	0,400	28.029,15	21,12	6.462,40
ENDINE GAIANO	BG	26.816.508,00	0,200	53.633,02	40,41	12.365,63
ENTRATICO	BG	13.213.033,00	0,200	26.426,07	19,91	6.092,79
FARA GERA D'ADDA	BG	72.702.154,00	0,300	218.106,46	164,34	50.286,63
FARA OLIVANA CON SOLA	BG	9.641.734,00	0,200	19.283,47	14,53	4.446,00
FILAGO	BG	26.713.217,00	0,150	40.069,83	30,19	9.238,50
FINO DEL MONTE	BG	8.262.277,00	0	0	0	0
FIORANO AL SERIO	BG	29.392.079,00	0,400	117.568,32	88,58	27.106,55
FONTANELLA	BG	29.456.119,00	0,500	147.280,60	110,97	33.957,01
FONTENO	BG	5.032.356,00	0,400	20.129,42	15,17	4.641,04
FOPPOLO	BG	1.560.216,00	0,400	6.240,86	4,70	1.438,89
FORESTO SPARSO	BG	23.388.784,00	0	0	0	0
FORNOVO SAN GIOVANNI	BG	25.095.157,00	0,400	100.380,63	75,63	23.143,76
FUIPIANO VALLE IMAGNA	BG	999.861,00	0	0	0	0
GANDELLINO	BG	9.179.505,00	0,500	45.897,53	34,58	10.582,13
GANDINO	BG	55.289.810,00	0	0	0	0
GANDOSSO	BG	10.452.571,00	0,200	20.905,14	15,75	4.819,89
GAVERINA TERME	BG	6.874.558,00	0	0	0	0
GAZZANIGA	BG	51.185.527,00	0	0	0	0
GEROSA	BG	2.586.933,00	0,200	5.173,87	3,90	1.192,89
GHISALBA	BG	38.104.706,00	0,200	76.209,41	57,42	17.570,84

XIV LEGISLATURA - DISEGNI DI LEGGE E RELAZIONI - DOCUMENTI

Denominazione ente	Sigla Provincia	Imponibile 2000	Aliquota addizionale IRPEF anno 2003 (1)	Gettito teorico	Parametro a milione	Gettito spettante rispetto alla erogazione di euro 306.000.000
GORLAGO	BG	42.438.296,00	0,400	169.753,18	127,90	39.138,29
GORLE	BG	78.562.907,00	0,100	78.562,91	59,19	18.113,46
GORNO	BG	15.802.032,00	0,300	47.406,10	35,72	10.929,95
GRASSOBBIO	BG	56.454.937,00	0	0	0	0
GROMO	BG	10.360.125,00	0	0	0	0
GRONE	BG	6.754.223,00	0	0	0	0
GRUMELLO DEL MONTE	BG	68.396.453,00	0,200	136.792,91	103,07	31.538,97
ISOLA DI FONDRÀ	BG	1.419.224,00	0	0	0	0
ISSO	BG	4.532.942,00	0	0	0	0
LALLIO	BG	43.462.947,00	0	0	0	0
LEFFE	BG	51.075.005,00	0	0	0	0
LENNA	BG	5.976.439,00	0	0	0	0
LEVATE	BG	31.690.312,00	0,200	63.380,62	47,76	14.613,04
LOCATELLO	BG	4.365.610,00	0,200	8.731,22	6,58	2.013,07
LOVERE	BG	62.757.777,00	0,400	251.031,11	189,14	57.877,73
LURANO	BG	20.978.479,00	0,400	83.913,92	63,23	19.347,19
LUZZANA	BG	6.475.337,00	0,200	12.950,67	9,76	2.985,91
MADONE	BG	30.957.459,00	0,500	154.787,30	116,63	35.687,76
MAPELLO	BG	58.101.401,00	0,500	290.507,01	218,89	66.979,30
MARTINENGO	BG	70.672.995,00	0,500	353.364,98	266,25	81.471,83
MEDOLAGO	BG	20.913.922,00	0	0	0	0
MEZZOLDO	BG	1.837.554,00	0	0	0	0
MISANO DI GERA D'ADDA	BG	24.236.806,00	0,400	96.947,22	73,05	22.352,15
MOIO DE' CALVI	BG	2.008.501,00	0,200	4.017,00	3,03	926,16
MONASTEROLO DEL CASTELLO	BG	8.735.868,00	0,400	34.943,47	26,33	8.056,57
MONTELO	BG	23.932.613,00	0	0	0	0
MORENGO	BG	21.528.506,00	0,500	107.642,53	81,10	24.818,06
MORNICO AL SERIO	BG	22.044.446,00	0	0	0	0
MOZZANICA	BG	36.317.766,00	0,500	181.588,83	136,82	41.867,12
MOZZO	BG	96.510.817,00	0,200	193.021,63	145,43	44.503,07
NEMBRO	BG	109.586.473,00	0	0	0	0
OLMO AL BREMBO	BG	4.986.908,00	0	0	0	0
OLTRE IL COLLE	BG	8.816.952,00	0,500	44.084,76	33,22	10.164,18
OLTRESSENDA ALTA	BG	1.850.982,00	0	0	0	0
ONETA	BG	5.819.953,00	0,300	17.459,86	13,16	4.025,55
ONORE	BG	6.087.994,00	0	0	0	0
ORIO AL SERIO	BG	14.154.534,00	0	0	0	0
ORNICA	BG	1.691.913,00	0	0	0	0
OSIO SOPRA	BG	39.672.670,00	0,200	79.345,34	59,78	18.293,86
OSIO SOTTO	BG	114.651.882,00	0,500	573.259,41	431,93	132.170,69
PAGAZZANO	BG	18.008.852,00	0,500	90.044,26	67,85	20.760,60
PALADINA	BG	31.273.015,00	0,300	93.819,05	70,69	21.630,92
PALAZZAGO	BG	34.825.205,00	0,100	34.825,21	26,24	8.029,30
PALOSCO	BG	41.425.524,00	0,200	82.851,05	62,43	19.102,14
PARRE	BG	25.743.827,00	0,300	77.231,48	58,19	17.806,49
PARZANICA	BG	2.590.548,00	0,200	5.181,10	3,90	1.194,55
PEDRENGO	BG	55.968.434,00	0,300	167.905,30	126,51	38.712,25
PEIA	BG	14.914.759,00	0,200	29.829,52	22,48	6.877,49
PIANICO	BG	11.580.513,00	0,300	34.741,54	26,18	8.010,01
PIAZZA BREMBANA	BG	11.982.317,00	0	0	0	0
PIARJO	BG	8.379.513,00	0	0	0	0
PIAZZATORRE	BG	4.316.547,00	0	0	0	0
PIAZZOLO	BG	869.197,00	0,200	1.738,39	1,31	400,80
POGNANO	BG	11.839.258,00	0,400	47.357,03	35,68	10.918,64
PONTE NOSSA	BG	19.853.120,00	0,200	39.706,24	29,92	9.154,67
PONTERANICA	BG	86.908.851,00	0,200	173.817,70	130,97	40.075,41
PONTE SAN PIETRO	BG	105.864.885,00	0,400	423.459,54	319,06	97.632,83
PONTIDA	BG	28.737.728,00	0,400	114.950,91	86,61	26.503,08
PONTIROLO NUOVO	BG	41.598.537,00	0	0	0	0
PRADALUNGA	BG	41.773.616,00	0,200	83.547,23	62,95	19.262,65
PREDORE	BG	19.681.140,00	0	0	0	0
PREMOLE	BG	10.389.363,00	0,300	31.168,69	23,48	7.186,25
PRESEZZO	BG	51.309.476,00	0,200	102.618,95	77,32	23.659,83
PUMENENGO	BG	10.002.221,00	0,400	40.008,88	30,15	9.224,45
RANICA	BG	73.556.374,00	0,300	220.669,12	166,27	50.877,47
RANZANICO	BG	9.220.305,00	0,400	36.881,22	27,79	8.503,33
RIVA DI SOLTO	BG	7.784.038,00	0	0	0	0
ROGNO	BG	27.240.519,00	0	0	0	0
ROMANO DI LOMBARDIA	BG	150.926.265,00	0,200	301.852,53	227,44	69.595,12
RONCOBELLO	BG	4.161.610,00	0	0	0	0
RONCOLA	BG	5.171.799,00	0	0	0	0
ROTA D'IMAGNA	BG	5.719.760,00	0	0	0	0
ROVETTA	BG	28.152.582,00	0,200	56.305,16	42,42	12.981,72
SAN GIOVANNI BIANCO	BG	45.204.956,00	0,300	135.614,87	102,18	31.267,36
SAN PAOLO D'ARGON	BG	46.704.230,00	0,300	140.112,69	105,57	32.304,38
SAN PELLEGRINO TERME	BG	53.948.571,00	0,200	107.897,14	81,30	24.876,77
SANTA BRIGIDA	BG	3.978.267,00	0,400	15.913,07	11,99	3.668,92
SANT'OMOBONO IMAGNA	BG	23.635.650,00	0	0	0	0
SARNICO	BG	71.214.758,00	0,400	284.859,03	214,63	65.677,10
SCANZOROSCIATE	BG	100.003.099,00	0	0	0	0
SCHILPARJO	BG	9.385.055,00	0,400	37.540,22	28,29	8.655,27
SEDRINA	BG	21.869.884,00	0,300	65.609,65	49,43	15.126,96
SELVINO	BG	16.839.077,00	0,500	84.195,39	63,44	19.412,09
SERIATE	BG	230.777.732,00	0,300	692.333,20	521,65	159.624,34
SERINA	BG	16.781.234,00	0,400	67.124,94	50,58	15.476,33
SOLTO COLLINA	BG	12.049.456,00	0,200	24.098,91	18,16	5.556,25
SOLZA	BG	14.162.798,00	0,400	56.651,19	42,68	13.061,50
SONGAVAZZO	BG	5.464.114,00	0	0	0	0
SORISOLE	BG	79.851.467,00	0,200	159.702,93	120,33	36.821,11

XIV LEGISLATURA - DISEGNI DI LEGGE E RELAZIONI - DOCUMENTI

Denominazione ente	Sigla Provincia	Imponibile 2000	Aliquota addizionale IRPEF anno 2003 (1)	Gettito teorico	Parametro a milione	Gettito spettante rispetto alla erogazione di euro 306.000.000
SOTTO IL MONTE GIOVANNI XXIII	BG	31.879.851,00	0,400	127.519,40	96,08	29.400,87
SOVERE	BG	41.712.158,00	0,400	166.848,63	125,71	38.468,62
SPINONE AL LAGO	BG	7.618.772,00	0,500	38.093,86	28,70	8.782,92
SPIRANO	BG	40.340.448,00	0,400	161.361,79	121,58	37.203,58
STEAZZANO	BG	104.486.461,00	0	0	0	0
STROZZA	BG	7.616.706,00	0,200	15.233,41	11,48	3.512,22
SUISIO	BG	35.209.966,00	0,200	70.419,93	53,06	16.236,02
TALEGGIO	BG	4.348.051,00	0	0	0	0
TAVERNOLA BERGAMASCA	BG	22.374.462,00	0,500	111.872,31	84,29	25.793,28
TELGATE	BG	46.137.161,00	0	0	0	0
TERNO D'ISOLA	BG	48.415.768,00	0,500	242.078,84	182,40	55.813,70
TORRE BOLDONE	BG	90.226.570,00	0,200	180.453,14	135,96	41.605,28
TORRE DE' ROVERI	BG	24.716.594,00	0	0	0	0
TORRE PALLA VICINA	BG	6.206.779,00	0,300	18.620,34	14,03	4.293,10
TRESCORE BALNEARIO	BG	86.762.693,00	0,200	173.525,39	130,75	40.008,01
TREVIGLIO	BG	306.006.910,00	0,200	612.013,82	461,13	141.105,91
TREVIOLO	BG	91.174.785,00	0,200	182.349,57	137,39	42.042,52
UBIALE CLANEZZO	BG	10.946.820,00	0,400	43.787,28	32,99	10.095,60
URGNANO	BG	82.599.018,00	0,200	165.198,04	124,47	38.088,06
VALBONDIONE	BG	9.296.224,00	0,200	18.592,45	14,01	4.286,67
VALBREMBO	BG	40.311.010,00	0,500	201.555,05	151,86	46.470,53
VALGOGLIO	BG	4.546.370,00	0,500	22.731,85	17,13	5.241,06
VALLEVE	BG	1.258.605,00	0	0	0	0
VALNEGRA	BG	2.316.826,00	0,200	4.633,65	3,49	1.068,33
VALSECCA	BG	2.527.540,00	0	0	0	0
VALTORTA	BG	2.551.297,00	0	0	0	0
VEDESETA	BG	1.744.075,00	0	0	0	0
VERDELLINO	BG	68.078.316,00	0,500	340.391,58	256,47	78.480,68
VERDELLO	BG	66.354.999,00	0,400	265.419,60	199,98	61.195,14
VERTOVA	BG	44.281.531,00	0	0	0	0
VIADANICA	BG	10.358.576,00	0	0	0	0
VIGANO SAN MARTINO	BG	7.912.636,00	0	0	0	0
VIGOLO	BG	4.149.215,00	0,500	20.746,08	15,63	4.783,22
VILLA D'ADDA	BG	42.970.763,00	0,500	214.853,82	161,88	49.536,70
VILLA D'ALME	BG	65.208.881,00	0,200	130.417,76	98,27	30.069,12
VILLA DI SERIO	BG	61.344.234,00	0,200	122.688,47	92,44	28.287,05
VILLA D'OGNA	BG	14.582.677,00	0	0	0	0
VILLONGO	BG	62.061.076,00	0	0	0	0
VILMINORE DI SCALVE	BG	12.512.201,00	0,500	62.561,01	47,14	14.424,07
ZANDOBBIO	BG	20.593.202,00	0,200	41.186,40	31,03	9.495,94
ZANICA	BG	73.903.433,00	0,200	147.806,87	111,37	34.078,35
ZOGNO	BG	86.710.015,00	0,500	433.550,08	326,66	99.959,31
ACQUAFREDDA	BS	12.344.869,00	0,400	49.379,48	37,21	11.384,93
ADRO	BS	56.868.102,00	0	0	0	0
AGNOSINE	BS	18.787.669,00	0	0	0	0
ALFIANELLO	BS	19.632.593,00	0	0	0	0
ANFO	BS	3.816.616,00	0	0	0	0
ANGOLO TERME	BS	18.352.296,00	0	0	0	0
ARTOGNE	BS	22.576.397,00	0	0	0	0
AZZANO MELLA	BS	16.468.778,00	0,200	32.937,56	24,82	7.594,08
BAGNOLO MELLA	BS	103.729.335,00	0	0	0	0
BAGOLINO	BS	30.330.997,00	0,400	121.323,99	91,41	27.972,46
BARBARIGA	BS	16.202.286,00	0,200	32.404,57	24,42	7.471,20
BARGHE	BS	11.924.990,00	0,400	47.699,96	35,94	10.997,70
BASSANO BRESCIANO	BS	17.189.751,00	0	0	0	0
BEDIZZOLE	BS	84.398.870,00	0	0	0	0
BERLINGO	BS	14.073.451,00	0,200	28.146,90	21,21	6.489,55
BERZO DEMO	BS	13.626.199,00	0,400	54.504,80	41,07	12.566,63
BERZO INFERIORE	BS	17.017.771,00	0	0	0	0
BIENNO	BS	26.974.544,00	0	0	0	0
BIONE	BS	13.583.849,00	0,200	27.167,70	20,47	6.263,78
BORGIO SAN GIACOMO	BS	31.950.606,00	0,400	127.802,42	96,29	29.466,13
BORGOSATOLLO	BS	76.469.191,00	0,200	152.938,38	115,23	35.261,47
BORNO	BS	22.747.861,00	0,500	113.739,31	85,70	26.223,73
BOTTICINO	BS	105.968.176,00	0	0	0	0
BOVEGNO	BS	17.053.407,00	0	0	0	0
BOVEZZO	BS	86.043.269,00	0,200	172.086,54	129,66	39.676,27
BRANDICO	BS	8.450.268,00	0	0	0	0
BRAONE	BS	4.718.867,00	0	0	0	0
BRENO	BS	51.021.810,00	0	0	0	0
BRESCIA	BS	2.533.140.006,00	0	0	0	0
BRIONE	BS	4.390.917,00	0,400	17.563,67	13,23	4.049,48
CAINO	BS	15.143.033,00	0	0	0	0
CALCINATO	BS	94.796.180,00	0,200	189.592,36	142,85	43.712,41
CALVAGESE DELLA RIVIERA	BS	22.180.274,00	0,200	44.360,55	33,42	10.227,77
CALVISANO	BS	59.580.017,00	0,500	297.900,09	224,46	68.683,84
CAPO DI PONTE	BS	18.534.605,00	0,200	37.069,21	27,93	8.546,68
CAPOVALLE	BS	2.854.457,00	0,200	5.708,91	4,30	1.316,25
CAPRIANO DEL COLLE	BS	34.738.440,00	0	0	0	0
CAPRIOLO	BS	68.227.572,00	0	0	0	0
CARPENEDOLO	BS	92.864.631,00	0	0	0	0
CASTEGNATO	BS	68.119.632,00	0	0	0	0
CASTELCOVATI	BS	34.791.119,00	0	0	0	0
CASTEL MELLA	BS	78.790.148,00	0	0	0	0
CASTENEDOLO	BS	91.209.904,00	0,200	182.419,81	137,45	42.058,71
CASTO	BS	18.984.956,00	0	0	0	0
CASTREZZATO	BS	37.324.340,00	0,500	186.621,70	140,61	43.027,50
CAZZAGO SAN MARTINO	BS	86.502.915,00	0	0	0	0
CEDEGOLO	BS	10.469.098,00	0,400	41.876,39	31,55	9.655,02

XIV LEGISLATURA - DISEGNI DI LEGGE E RELAZIONI - DOCUMENTI

Denominazione ente	Sigla Provincia	Imponibile 2000	Aliquota addizionale IRPEF anno 2003 (1)	Gettito teorico	Parametro a milione	Gettito spettante rispetto alla erogazione di euro 306.000.000
CELLATICA	BS	59.366.204,00	0	0	0	0
CERVENO	BS	4.974.513,00	0	0	0	0
CEVO	BS	14.556.338,00	0	0	0	0
CEVO	BS	6.984.563,00	0,400	27.938,25	21,05	6.441,44
CHIARI	BS	161.279.160,00	0	0	0	0
CIGOLE	BS	14.935.417,00	0	0	0	0
CIMBERGO	BS	4.325.843,00	0	0	0	0
CIVIDATE CAMUNO	BS	22.236.052,00	0	0	0	0
COCCAGLIO	BS	72.902.023,00	0,300	218.706,07	164,79	50.424,87
COLLEBEATO	BS	58.067.315,00	0,200	116.134,63	87,50	26.776,00
COLLIO	BS	16.148.574,00	0	0	0	0
COLOGNE	BS	63.771.581,00	0,200	127.543,16	96,10	29.406,35
COMEZZANO-CIZZAGO	BS	16.063.875,00	0,400	64.255,50	48,41	14.814,75
CONCESIO	BS	149.917.625,00	0	0	0	0
CORTE FRANCA	BS	63.536.594,00	0	0	0	0
CORTENO GOLGI	BS	12.213.173,00	0	0	0	0
CORZANO	BS	7.835.684,00	0	0	0	0
DARFO BOARIO TERME	BS	122.315.586,00	0,500	611.577,93	460,80	141.005,41
DELLO	BS	35.217.196,00	0,200	70.434,39	53,07	16.239,35
DESENZANO DEL GARDA	BS	293.564.431,00	0,400	1.174.257,72	884,76	270.736,86
EDOLO	BS	37.518.011,00	0	0	0	0
ERBUSCO	BS	62.892.055,00	0,200	125.784,11	94,77	29.000,78
ESINE	BS	36.883.802,00	0,200	73.767,60	55,58	17.007,86
FIESSE	BS	14.710.758,00	0	0	0	0
FLERO	BS	77.087.390,00	0	0	0	0
GAMBARA	BS	36.052.823,00	0	0	0	0
GARDONE RIVIERA	BS	30.576.831,00	0	0	0	0
GARDONE VAL TROMPIA	BS	114.966.404,00	0	0	0	0
GARGNANO	BS	26.552.082,00	0	0	0	0
GAVARDO	BS	92.265.541,00	0,500	461.327,71	347,59	106.363,72
GHEDI	BS	130.821.631,00	0	0	0	0
GIANICO	BS	14.606.434,00	0,400	58.425,74	44,02	13.470,64
GOTTOLENGO	BS	35.215.130,00	0	0	0	0
GUSSAGO	BS	158.867.823,00	0,200	317.735,65	239,40	73.257,13
IDRO	BS	14.112.185,00	0	0	0	0
INCUDINE	BS	2.576.087,00	0	0	0	0
IRMA	BS	987.466,00	0	0	0	0
ISEO	BS	91.843.080,00	0,400	367.372,32	276,80	84.701,36
ISORELLA	BS	28.412.360,00	0,150	42.618,54	32,11	9.826,13
LAVENONE	BS	5.035.455,00	0,500	25.177,28	18,97	5.804,87
LENO	BS	111.538.164,00	0	0	0	0
LIMONE SUL GARDA	BS	9.469.754,00	0	0	0	0
LODRINO	BS	15.914.619,00	0,200	31.829,24	23,98	7.338,55
LOGRATO	BS	23.775.093,00	0	0	0	0
LONATO	BS	119.175.012,00	0,200	238.350,02	179,59	54.953,98
LONGHENA	BS	5.887.609,00	0	0	0	0
LOSINE	BS	4.336.172,00	0	0	0	0
LOZIO	BS	3.020.240,00	0,200	6.040,48	4,55	1.392,69
LUMEZZANE	BS	271.399.650,00	0	0	0	0
MACLODIO	BS	9.918.038,00	0	0	0	0
MAGASA	BS	920.843,00	0,200	1.841,69	1,39	424,62
MAIRANO	BS	18.977.209,00	0,200	37.954,42	28,60	8.750,77
MALEGNO	BS	19.337.179,00	0	0	0	0
MALONNO	BS	27.272.539,00	0,200	54.545,08	41,10	12.575,91
MANERBA DEL GARDA	BS	34.012.818,00	0	0	0	0
MANERBIO	BS	129.693.689,00	0	0	0	0
MARCHENO	BS	40.013.015,00	0,200	80.026,03	60,30	18.450,80
MARMENTINO	BS	5.327.769,00	0	0	0	0
MARONE	BS	28.624.624,00	0,500	143.123,12	107,84	32.998,47
MAZZANO	BS	99.804.263,00	0	0	0	0
MILZANO	BS	12.920.719,00	0	0	0	0
MONGA DEL GARDA	BS	16.086.599,00	0	0	0	0
MONNO	BS	3.861.032,00	0	0	0	0
MONTE ISOLA	BS	13.540.467,00	0,400	54.161,87	40,81	12.487,56
MONTICELLI BRUSATI	BS	38.733.235,00	0	0	0	0
MONTICHIARI	BS	175.831.883,00	0	0	0	0
MONTRONE	BS	33.869.760,00	0,400	135.479,04	102,08	31.236,05
MURA	BS	7.809.345,00	0	0	0	0
MUSCOLINE	BS	19.530.334,00	0	0	0	0
NAVE	BS	100.915.162,00	0	0	0	0
NIARDO	BS	16.680.525,00	0	0	0	0
NUVOLENTI	BS	32.252.217,00	0	0	0	0
NUVOLERA	BS	34.451.290,00	0	0	0	0
ODOLO	BS	20.957.821,00	0	0	0	0
OFFLAGA	BS	26.449.824,00	0,400	105.799,30	79,72	24.393,09
OME	BS	26.458.087,00	0	0	0	0
ONO SAN PIETRO	BS	7.152.412,00	0	0	0	0
ORZINUOVI	BS	99.519.179,00	0,500	497.595,90	374,92	114.725,71
ORZIVECCHI	BS	16.293.699,00	0,500	81.468,50	61,38	18.783,38
OSPITALETTO	BS	105.586.514,00	0	0	0	0
OSSIMO	BS	10.506.799,00	0,400	42.027,20	31,67	9.689,79
PADENGHE SUL GARDA	BS	44.536.661,00	0	0	0	0
PADERNO FRANCIACORTA	BS	33.269.121,00	0	0	0	0
PAISCO LOVENO	BS	1.852.014,00	0,200	3.704,03	2,79	854,00
PAITONE	BS	14.863.113,00	0	0	0	0
PALAZZOLO SULL'OGGIO	BS	177.850.713,00	0	0	0	0
PARATICO	BS	31.576.175,00	0	0	0	0
PASPARDO	BS	5.505.431,00	0	0	0	0
PASSIRANO	BS	59.098.679,00	0,200	118.197,36	89,06	27.251,58

XIV LEGISLATURA - DISEGNI DI LEGGE E RELAZIONI - DOCUMENTI

Denominazione ente	Sigla Provincia	Imponibile 2000	Aliquota addizionale IRPEF anno 2003 (1)	Gettito teorico	Parametro a milione	Gettito spettante rispetto alla erogazione di euro 306.000.000
PAVONE DEL MELLA	BS	22.198.350,00	0	0	0	0
PERTICA ALTA	BS	4.729.196,00	0	0	0	0
PERTICA BASSA	BS	5.917.047,00	0,400	23.668,19	17,83	5.456,94
PEZZAZE	BS	13.271.909,00	0,400	53.087,64	40,00	12.239,89
PIAN CAMUNO	BS	28.121.595,00	0,500	140.607,98	105,94	32.418,57
PIANCOGNO	BS	34.882.532,00	0,300	104.647,60	78,85	24.127,55
PISOGNE	BS	67.918.214,00	0,400	271.672,86	204,70	62.636,89
POLAVENO	BS	22.268.072,00	0	0	0	0
POLPENAZZE DEL GARDA	BS	18.885.796,00	0	0	0	0
POMPIANO	BS	25.692.698,00	0,200	51.385,40	38,72	11.847,42
PONCARALE	BS	38.200.251,00	0	0	0	0
PONTE DI LEGNO	BS	14.644.652,00	0	0	0	0
PONTEVICO	BS	51.975.189,00	0	0	0	0
PONTOGLIO	BS	52.194.684,00	0,200	104.389,37	78,65	24.068,01
POZZOLENGO	BS	23.716.734,00	0	0	0	0
PRALBOINO	BS	22.165.814,00	0	0	0	0
PRESEGLIE	BS	14.005.278,00	0,200	28.010,56	21,10	6.458,11
PRESTINE	BS	2.713.465,00	0,400	10.853,86	8,18	2.502,47
PREVALLE	BS	43.465.529,00	0	0	0	0
PROVAGLIO D'ISEO	BS	57.560.671,00	0,500	287.803,36	216,85	66.355,94
PROVAGLIO VAL SABBIA	BS	8.692.486,00	0,400	34.769,94	26,20	8.016,56
PUEGNAGO DEL GARDA	BS	21.578.602,00	0	0	0	0
QUINZANO D'OGLIO	BS	50.051.387,00	0,200	100.102,77	75,42	23.079,70
REMEDELLO	BS	26.437.429,00	0	0	0	0
REZZATO	BS	129.716.414,00	0	0	0	0
ROCCAFRANCA	BS	23.884.582,00	0	0	0	0
RODENGO-SAIANO	BS	81.008.330,00	0,200	162.016,66	122,07	37.354,56
ROE' VOLCIANO	BS	42.784.322,00	0,200	85.568,64	64,47	19.728,71
RONCADELLE	BS	77.651.877,00	0	0	0	0
ROVATO	BS	129.832.100,00	0,200	259.664,20	195,65	59.868,18
RUDIANO	BS	31.311.232,00	0,500	156.556,16	117,96	36.095,59
SABBIO CHIESE	BS	28.911.257,00	0,500	144.556,29	108,92	33.328,90
SALE MARASINO	BS	30.005.113,00	0,400	120.020,45	90,43	27.671,92
SALO'	BS	113.726.391,00	0	0	0	0
SAN FELICE DEL BENACO	BS	30.686.836,00	0,200	61.373,67	46,24	14.150,31
SAN GERVASIO BRESCIANO	BS	12.580.374,00	0	0	0	0
SAN PAOLO	BS	26.955.435,00	0	0	0	0
SAN ZENO NAVIGLIO	BS	35.516.741,00	0,500	177.583,71	133,80	40.943,70
SAREZZO	BS	123.238.495,00	0	0	0	0
SAVIORE DELL'ADAMELLO	BS	8.968.791,00	0,400	35.875,16	27,03	8.271,38
SELLERO	BS	11.445.718,00	0,200	22.891,44	17,25	5.277,85
SENIGA	BS	15.224.633,00	0,200	30.449,27	22,94	7.020,38
SERLE	BS	23.223.517,00	0	0	0	0
SIRMIONE	BS	67.575.803,00	0	0	0	0
SOIANO DEL LAGO	BS	16.499.765,00	0	0	0	0
SONICO	BS	9.915.456,00	0,200	19.830,91	14,94	4.572,22
SULZANO	BS	13.801.794,00	0,400	55.207,18	41,60	12.728,57
TAVERNOLE SUL MELLA	BS	12.700.708,00	0	0	0	0
TEMU'	BS	6.692.765,00	0	0	0	0
TIGNALE	BS	9.101.003,00	0,500	45.505,02	34,29	10.491,64
TORBOLE CASAGLIA	BS	47.813.063,00	0	0	0	0
TOSCOLANO MADERNO	BS	65.956.194,00	0	0	0	0
TRAVAGLIATO	BS	97.302.546,00	0	0	0	0
TREMOSINE	BS	12.909.357,00	0	0	0	0
TRENZANO	BS	33.253.110,00	0	0	0	0
TREVISO BRESCIANO	BS	4.435.848,00	0	0	0	0
TURAGO D'OGLIO	BS	23.912.471,00	0,400	95.649,88	72,07	22.053,04
VALLIO TERME	BS	10.601.827,00	0,200	21.203,65	15,98	4.888,71
VALVESTINO	BS	1.635.103,00	0,200	3.270,21	2,46	753,98
VEROLANUOVA	BS	75.047.385,00	0	0	0	0
VEROLA VECCHIA	BS	32.561.575,00	0	0	0	0
VESTONE	BS	46.793.061,00	0,200	93.586,12	70,51	21.577,22
VEZZA D'OGLIO	BS	10.745.402,00	0	0	0	0
VILLA CARCINA	BS	103.484.018,00	0	0	0	0
VILLACHIARA	BS	8.706.947,00	0,400	34.827,79	26,24	8.029,89
VILLANUOVA SUL CLISI	BS	46.762.590,00	0	0	0	0
VIONE	BS	5.384.063,00	0	0	0	0
VISANO	BS	15.976.594,00	0,400	63.906,38	48,15	14.734,25
VOBARNO	BS	66.466.454,00	0,500	332.332,27	250,40	76.622,53
ZONE	BS	9.135.606,00	0,500	45.678,03	34,42	10.531,53
ALBAVILLA	CO	70.598.109,00	0,300	211.794,33	159,58	48.831,30
ALBESE CON CASSANO	CO	43.730.471,00	0,400	174.921,88	131,80	40.329,99
ALBIOLO	CO	21.293.001,00	0	0	0	0
ALSERIO	CO	12.790.572,00	0,500	63.952,86	48,19	14.744,97
ALZATE BRIANZA	CO	47.252.708,00	0,200	94.505,42	71,21	21.789,17
ANZANO DEL PARCO	CO	18.418.919,00	0,200	36.837,84	27,76	8.493,33
APPIANO GENTILE	CO	93.556.684,00	0	0	0	0
ARGEGNO	CO	6.284.764,00	0,400	25.139,06	18,94	5.796,06
AROSIO	CO	47.547.088,00	0,400	190.188,35	143,30	43.849,83
ASSO	CO	32.578.618,00	0	0	0	0
BARNI	CO	3.760.323,00	0,200	7.520,65	5,67	1.733,96
BELLAGIO	CO	31.668.104,00	0	0	0	0
BENE LARIO	CO	1.364.996,00	0	0	0	0
BEREGAZZO CON FIGLIARO	CO	22.129.145,00	0	0	0	0
BINAGO	CO	39.277.580,00	0,400	157.110,32	118,38	36.223,36
BIZZARONE	CO	11.308.340,00	0,400	45.233,36	34,08	10.429,00
BLESSAGNO	CO	1.383.588,00	0,400	5.534,35	4,17	1.276,00
BLEVIO	CO	14.176.225,00	0,400	56.704,90	42,73	13.073,88
BREGNANO	CO	53.857.158,00	0,400	215.428,63	162,32	49.669,23

XIV LEGISLATURA - DISEGNI DI LEGGE E RELAZIONI - DOCUMENTI

Denominazione ente	Sigla Provincia	Imponibile 2000	Aliquota addizionale IRPEF anno 2003 (1)	Gettito teorico	Parametro a milione	Gettito spettante rispetto alla erogazione di euro 306.000.000
BRENNA	CO	16.747.148,00	0,500	83.735,74	63,09	19.306,11
BRIENNO	CO	4.257.154,00	0,400	17.028,62	12,83	3.926,12
BRUNATE	CO	24.061.727,00	0,100	24.061,73	18,13	5.547,67
BULGAROGROSSO	CO	31.554.484,00	0,300	94.663,45	71,33	21.825,61
CABIATE	CO	67.856.756,00	0,200	135.713,51	102,26	31.290,11
CADORAGO	CO	72.575.622,00	0,300	217.726,87	164,05	50.199,11
CAGLIO	CO	4.185.883,00	0	0	0	0
CAGNO	CO	16.532.302,00	0,100	16.532,30	12,46	3.811,69
CAMPIONE D'ITALIA	CO	22.811.385,00	0	0	0	0
CANTU'	CO	378.781.368,00	0	0	0	0
CANZO	CO	51.649.305,00	0,200	103.298,61	77,83	23.816,53
CAPIAGO INTIMIANO	CO	54.921.060,00	0,200	109.842,12	82,76	25.325,20
CARATE URIO	CO	16.037.536,00	0	0	0	0
CARBONATE	CO	31.089.672,00	0	0	0	0
CARIMATE	CO	61.905.623,00	0,200	123.811,25	93,29	28.545,92
CARLAZZO	CO	11.957.527,00	0	0	0	0
CARUGO	CO	52.430.704,00	0,200	104.861,41	79,01	24.176,85
CASASCO D'INTELVI	CO	3.022.306,00	0,200	6.044,61	4,55	1.393,65
CASALINO D'ERBA	CO	19.290.182,00	0,200	38.580,36	29,07	8.895,09
CASNATE CON BERNATE	CO	56.647.059,00	0,200	113.294,12	85,36	26.121,09
CASSINA RIZZARDI	CO	32.003.285,00	0,200	64.006,57	48,23	14.757,35
CASTELMARTE	CO	12.298.388,00	0	0	0	0
CASTELNUOVO BOZZENTE	CO	7.146.214,00	0,200	14.292,43	10,77	3.295,26
CASTIGLIONE D'INTELVI	CO	6.111.751,00	0	0	0	0
CAVALLASCA	CO	32.263.579,00	0,200	64.527,16	48,62	14.877,38
CAVARGNA	CO	611.485,00	0	0	0	0
CERANO D'INTELVI	CO	3.771.685,00	0,200	7.543,37	5,68	1.739,20
CERENATE	CO	99.741.772,00	0,200	199.483,54	150,30	45.992,93
CERNOBBIO	CO	94.722.327,00	0,300	284.166,98	214,11	65.517,54
CIRIMIDO	CO	21.624.050,00	0	0	0	0
CIVENNA	CO	8.056.728,00	0	0	0	0
CLAINO CON OSTENO	CO	2.454.203,00	0	0	0	0
COLONNO	CO	5.064.893,00	0,400	20.259,57	15,26	4.671,05
COMO	CO	1.105.135.647,00	0,200	2.210.271,29	1.665,36	509.600,15
CONSIGLIO DI RUMO	CO	8.427.027,00	0,200	16.854,05	12,70	3.885,87
CORRIDO	CO	2.703.135,00	0	0	0	0
CREMA	CO	5.126.868,00	0	0	0	0
CUCCIAGO	CO	30.557.722,00	0	0	0	0
CUSINO	CO	891.921,00	0,200	1.783,84	1,34	411,28
DIZZASCO	CO	5.554.494,00	0,200	11.108,99	8,37	2.561,29
DOMASO	CO	14.345.623,00	0,200	28.691,25	21,62	6.615,05
DONGO	CO	30.318.086,00	0,500	151.590,43	114,22	34.950,69
DOSSO DEL LIRO	CO	1.127.942,00	0	0	0	0
DREZZO	CO	8.249.366,00	0	0	0	0
ERBA	CO	203.673.558,00	0,200	407.347,12	306,92	93.917,95
EUPILIO	CO	27.933.604,00	0,200	55.867,21	42,09	12.880,74
FAGGETO LARIO	CO	13.466.614,00	0,200	26.933,23	20,29	6.209,73
FALOPPIO	CO	30.366.633,00	0,200	60.733,27	45,76	14.002,66
FENEGRO'	CO	32.240.855,00	0	0	0	0
FIGINO SERENZA	CO	45.475.579,00	0,500	227.377,90	171,32	52.424,25
FINO MORNASCO	CO	93.169.858,00	0,350	326.094,50	245,70	75.184,35
GARZENO	CO	6.093.158,00	0,200	12.186,32	9,18	2.809,68
GERA LARIO	CO	7.879.066,00	0	0	0	0
GERMASINO	CO	2.059.630,00	0,200	4.119,26	3,10	949,74
GIRONICO	CO	18.429.248,00	0	0	0	0
GRANDATE	CO	33.232.969,00	0	0	0	0
GRANDOLA ED UNITI	CO	7.144.148,00	0,200	14.288,30	10,77	3.294,31
GRAVEDONA	CO	24.316.340,00	0,200	48.632,68	36,64	11.212,75
GRIANTE	CO	6.222.789,00	0,200	12.445,58	9,38	2.869,45
GUANZATE	CO	61.418.087,00	0	0	0	0
INVERIGO	CO	88.393.664,00	0,200	176.787,33	133,20	40.760,09
LAGLIO	CO	10.119.456,00	0,500	50.597,28	38,12	11.665,71
LAINO	CO	3.236.635,00	0,500	16.183,18	12,19	3.731,19
LAMBRUGO	CO	25.801.154,00	0,400	103.204,62	77,76	23.794,86
LANZO D'INTELVI	CO	10.605.442,00	0,400	42.421,77	31,96	9.780,76
LASNIGO	CO	3.572.849,00	0,400	14.291,40	10,77	3.295,02
LENNO	CO	16.454.833,00	0,300	49.364,50	37,19	11.381,48
LEZZENO	CO	18.887.862,00	0	0	0	0
LIMIDO COMASCO	CO	24.426.862,00	0,300	73.280,59	55,21	16.895,57
LIPOMO	CO	63.579.976,00	0,200	127.159,95	95,81	29.318,00
LIVO	CO	1.114.514,00	0	0	0	0
LOCATE VARESI	CO	43.504.780,00	0,400	174.019,12	131,12	40.121,85
LOMAZZE	CO	94.164.553,00	0,200	188.329,11	141,90	43.421,16
LONGONE AL SEGRINO	CO	16.782.267,00	0,200	33.564,53	25,29	7.738,64
LUISAGO	CO	26.166.805,00	0,100	26.166,81	19,72	6.033,02
LURAGO D'ERBA	CO	53.966.647,00	0,400	215.866,59	162,65	49.770,20
LURAGO MARINONE	CO	24.029.707,00	0	0	0	0
LURATE CACCIVIO	CO	105.952.166,00	0,200	211.904,33	159,66	48.856,66
MAGREGLIO	CO	4.301.053,00	0	0	0	0
MARIANO COMENSE	CO	212.138.803,00	0,400	848.555,21	639,36	195.642,89
MASLIANICO	CO	34.714.683,00	0	0	0	0
MENAGGIO	CO	31.293.673,00	0,500	156.468,37	117,89	36.075,35
MERONE	CO	38.631.493,00	0,200	77.262,99	58,21	17.813,75
MEZZEGRA	CO	7.528.909,00	0,200	15.057,82	11,35	3.471,73
MOLTRASIO	CO	22.127.596,00	0,400	88.510,38	66,69	20.406,95
MONGUZZO	CO	22.659.546,00	0,200	45.319,09	34,15	10.448,77
MONTANO LUCINO	CO	47.514.035,00	0	0	0	0
MONTENEZZO	CO	1.893.847,00	0	0	0	0
MONTORFANO	CO	33.783.512,00	0,200	67.567,02	50,91	15.578,25

XIV LEGISLATURA - DISEGNI DI LEGGE E RELAZIONI - DOCUMENTI

Denominazione ente	Sigla Provincia	Imponibile 2000	Aliquota addizionale IRPEF anno 2003 (1)	Gettito teorico	Parametro a milione	Gettito spettante rispetto alla erogazione di euro 306.000.000
MOZZATE	CO	81.833.629,00	0,300	245.500,89	184,98	56.602,68
MUSSO	CO	8.381.579,00	0,200	16.763,16	12,63	3.864,91
NESSO	CO	11.826.863,00	0,200	23.653,73	17,82	5.453,60
NOVEDRATE	CO	27.960.977,00	0	0	0	0
OLGIATE COMASCO	CO	116.736.819,00	0	0	0	0
OLTRONA DI SAN MAMETTE	CO	23.249.857,00	0	0	0	0
ORSENGO	CO	27.281.319,00	0	0	0	0
OSSUCCIO	CO	7.674.550,00	0,400	30.698,20	23,13	7.077,78
PARE'	CO	15.771.044,00	0	0	0	0
PEGLIO	CO	1.135.172,00	0	0	0	0
PELLIO INTELVI	CO	5.949.583,00	0	0	0	0
PIANELLO DEL LARIO	CO	8.429.610,00	0	0	0	0
PIGRA	CO	1.637.685,00	0,400	6.550,74	4,94	1.510,34
PLESIO	CO	6.762.487,00	0,500	33.812,44	25,48	7.795,80
POGNANA LARIO	CO	8.261.245,00	0,400	33.044,98	24,90	7.618,85
PONNA	CO	1.482.231,00	0,200	2.964,46	2,23	683,49
PONTE LAMBRO	CO	41.627.975,00	0,300	124.883,93	94,10	28.793,24
PORLEZZA	CO	21.135.482,00	0,400	84.541,93	63,70	19.491,99
PROSERPIO	CO	12.019.501,00	0,200	24.039,00	18,11	5.542,43
PUSIANO	CO	14.289.846,00	0,300	42.869,54	32,30	9.884,00
RAMPONIO VERNA	CO	2.652.006,00	0	0	0	0
REZZAGO	CO	2.826.569,00	0,200	5.653,14	4,26	1.303,39
RODERO	CO	6.663.843,00	0	0	0	0
RONAGO	CO	10.219.133,00	0,200	20.438,27	15,40	4.712,25
ROVELLASCA	CO	75.280.823,00	0,200	150.561,65	113,44	34.713,49
ROVELLO PORRO	CO	59.316.624,00	0	0	0	0
SALA COMACINA	CO	5.043.718,00	0	0	0	0
SAN BARTOLOMEO VAL CAVARGNA	CO	2.963.946,00	0,200	5.927,89	4,47	1.366,73
SAN FEDELE INTELVI	CO	10.822.871,00	0	0	0	0
SAN FERMO DELLA BATTAGLIA	CO	52.528.831,00	0,200	105.057,66	79,16	24.222,09
SAN NAZZARO VAL CAVARGNA	CO	1.374.808,00	0	0	0	0
SAN SIRO	CO	11.151.854,00	0	0	0	0
SCHIGNANO	CO	5.873.148,00	0,200	11.746,30	8,85	2.708,23
SENNA COMASCO	CO	29.428.747,00	0,200	58.857,49	44,35	13.570,18
SOLBIATE	CO	20.479.065,00	0,100	20.479,07	15,43	4.721,65
SORICO	CO	8.098.044,00	0	0	0	0
SORMANO	CO	6.139.640,00	0,200	12.279,28	9,25	2.831,11
STAZZONA	CO	4.421.388,00	0,200	8.842,78	6,66	2.038,79
TAVERNERIO	CO	73.368.900,00	0	0	0	0
TORNO	CO	15.464.269,00	0,200	30.928,54	23,30	7.130,88
TREMEZZO	CO	11.089.363,00	0,200	22.178,73	16,71	5.113,53
TREZZONE	CO	1.260.671,00	0	0	0	0
TURATE	CO	93.269.534,00	0	0	0	0
UGGIATE-TREVANO	CO	32.118.971,00	0	0	0	0
VALBRONA	CO	23.090.272,00	0	0	0	0
VALMOREA	CO	20.627.805,00	0	0	0	0
VAL REZZO	CO	414.198,00	0	0	0	0
VALSOLDA	CO	7.190.629,00	0	0	0	0
VELESO	CO	1.973.382,00	0,400	7.893,53	5,95	1.819,93
VENIANO	CO	23.780.774,00	0	0	0	0
VERCANA	CO	5.370.635,00	0,400	21.482,54	16,19	4.953,01
VERTEMATE CON MINOPRIO	CO	42.658.823,00	0,150	63.988,23	48,21	14.753,13
VILLA GUARDIA	CO	80.659.206,00	0,100	80.659,21	60,77	18.596,79
ZELBIO	CO	1.976.997,00	0	0	0	0
ACQUANEGRA CREMONESE	CR	10.553.797,00	0,200	21.107,59	15,90	4.866,57
AGNADELLO	CR	28.316.299,00	0	0	0	0
ANNICCO	CR	16.524.038,00	0,200	33.048,08	24,90	7.619,56
AZZANELLO	CR	5.642.808,00	0,100	5.642,81	4,25	1.301,01
BAGNOLO CREMASCO	CR	42.345.334,00	0	0	0	0
BONEMERSE	CR	11.738.032,00	0,300	35.214,10	26,53	8.118,96
BORDOLANO	CR	5.348.428,00	0	0	0	0
CA' D'ANDREA	CR	4.090.339,00	0,200	8.180,68	6,16	1.886,14
CALVATONE	CR	10.288.338,00	0,200	20.576,68	15,50	4.744,16
CAMISANO	CR	10.043.021,00	0	0	0	0
CAMPAGNOLA CREMASCA	CR	5.512.661,00	0	0	0	0
CAPERGNANCA	CR	14.567.183,00	0	0	0	0
CAPPELLA CANTONE	CR	4.863.475,00	0	0	0	0
CAPPELLA DE' PICENARDI	CR	3.167.947,00	0	0	0	0
CAPRALBA	CR	17.624.608,00	0,200	35.249,22	26,56	8.127,06
CASALBUTTANO ED UNITI	CR	37.856.807,00	0,500	189.284,04	142,62	43.641,33
CASALE CREMASCO VIDOLASCO	CR	13.028.658,00	0,300	39.085,97	29,45	9.011,66
CASALETTO CEREDANO	CR	10.205.705,00	0,200	20.411,41	15,38	4.706,05
CASALETTO DI SOPRA	CR	4.255.605,00	0	0	0	0
CASALETTO VAPRIO	CR	11.530.933,00	0	0	0	0
CASALMAGGIORE	CR	142.779.158,00	0	0	0	0
CASALMORANO	CR	15.320.177,00	0	0	0	0
CASTEL DIDONE	CR	5.350.493,00	0,400	21.401,97	16,13	4.934,44
CASTEL GABBIANO	CR	3.511.907,00	0	0	0	0
CASTELLEONE	CR	97.016.945,00	0,300	291.050,84	219,30	67.104,68
CASTELVERDE	CR	52.307.788,00	0,400	209.231,15	157,65	48.240,33
CASTELVISCONTI	CR	2.427.864,00	0,200	4.855,73	3,66	1.119,54
CELLA DATI	CR	4.934.746,00	0	0	0	0
CHIEVE	CR	16.618.550,00	0,350	58.164,93	43,83	13.410,51
CICOGNOLO	CR	7.709.152,00	0,200	15.418,30	11,62	3.554,84
CINGIA DE' BOTTI	CR	8.953.813,00	0,200	17.907,63	13,49	4.128,78
CORTE DE' CORTESI CON CIGNONE	CR	8.107.857,00	0	0	0	0
CORTE DE' FRATI	CR	12.341.771,00	0,200	24.683,54	18,60	5.691,04
CREDERA RUBBIANO	CR	15.338.770,00	0	0	0	0
CREMA	CR	418.049.136,00	0,200	836.098,27	629,97	192.770,82

XIV LEGISLATURA - DISEGNI DI LEGGE E RELAZIONI - DOCUMENTI

Denominazione ente	Sigla Provincia	Imponibile 2000	Aliquota addizionale IRPEF anno 2003 (1)	Gettito teorico	Parametro a milione	Gettito spettante rispetto alla erogazione di euro 306.000.000
CREMONA	CR	892.032.619,00	0,150	1.338.048,93	1.008,17	308.500,56
CREMOSANO	CR	10.530.040,00	0,200	21.060,08	15,87	4.855,61
CROTTA D'ADDA	CR	5.347.911,00	0	0	0	0
CUMIGNANO SUL NAVIGLIO	CR	2.866.994,00	0	0	0	0
DEROVERE	CR	3.230.438,00	0,200	6.460,88	4,87	1.489,62
DOVERA	CR	29.527.390,00	0	0	0	0
DRIZZONA	CR	4.248.374,00	0	0	0	0
FIESCO	CR	7.294.437,00	0,400	29.177,75	21,98	6.727,22
FORMIGARA	CR	8.751.362,00	0,200	17.502,72	13,19	4.035,43
GABBIONETA BINANUOVA	CR	9.158.847,00	0,400	36.635,39	27,60	8.446,66
GADESCO PIEVE DELMONA	CR	15.713.718,00	0,200	31.427,44	23,68	7.245,91
GENIVOLTA	CR	9.095.839,00	0,200	18.191,68	13,71	4.194,27
GERRE DE' CAPRIOLI	CR	8.935.221,00	0,400	35.740,88	26,93	8.240,42
GOMBITO	CR	5.532.286,00	0,500	27.661,43	20,84	6.377,62
GRONTARDO	CR	11.730.286,00	0,200	23.460,57	17,68	5.409,07
GRUMELLO CREMONESE ED UNITI	CR	16.380.463,00	0	0	0	0
GUSSOLA	CR	23.812.278,00	0,400	95.249,11	71,77	21.960,64
ISOLA DOVARESE	CR	10.895.691,00	0	0	0	0
IZANO	CR	15.898.609,00	0,200	31.797,22	23,96	7.331,17
MADIGNANO	CR	30.441.003,00	0,100	30.441,00	22,94	7.018,48
MALAGNINO	CR	11.814.984,00	0,200	23.629,97	17,80	5.448,13
MARTIGNANA DI PO	CR	10.076.074,00	0,200	20.152,15	15,18	4.646,28
MONTE CREMASCO	CR	18.538.737,00	0,200	37.077,47	27,94	8.548,58
MONTODINE	CR	19.551.509,00	0	0	0	0
MOSCAZZANO	CR	6.196.966,00	0	0	0	0
MOTTA BALUFFI	CR	8.088.231,00	0	0	0	0
OFFANENGO	CR	54.061.675,00	0,400	216.246,70	162,93	49.857,84
OLMENETA	CR	7.656.474,00	0,500	38.282,37	28,84	8.826,38
OSTIANO	CR	23.900.592,00	0,200	47.801,18	36,02	11.021,04
PADERNO PONCHIELLI	CR	11.951.329,00	0	0	0	0
PALAZZO PIGNANO	CR	32.992.300,00	0	0	0	0
PANDINO	CR	75.534.404,00	0	0	0	0
PERSICO D'OSIMO	CR	25.444.799,00	0,200	50.889,60	38,34	11.733,11
PESCAROLO ED UNITI	CR	13.108.193,00	0,200	26.216,39	19,75	6.044,45
PESSINA CREMONESE	CR	5.398.524,00	0,200	10.797,05	8,14	2.489,37
PIADENA	CR	35.028.173,00	0	0	0	0
PIANENGO	CR	22.376.528,00	0,400	89.506,11	67,44	20.636,53
PIERANICA	CR	7.532.524,00	0	0	0	0
PIEVE D'OLMI	CR	10.487.174,00	0,225	23.596,14	17,78	5.440,33
PIEVE SAN GIACOMO	CR	11.340.877,00	0,250	28.352,19	21,36	6.536,88
PIZZIGHETTONE	CR	67.952.300,00	0,200	135.904,60	102,40	31.334,16
POZZAGLIO ED UNITI	CR	10.231.528,00	0,300	30.694,58	23,13	7.076,94
QUINTANO	CR	5.764.175,00	0	0	0	0
RICENGO	CR	10.845.595,00	0	0	0	0
RIPALTA ARPINA	CR	8.463.696,00	0,200	16.927,39	12,75	3.902,78
RIPALTA CREMASCA	CR	31.573.593,00	0	0	0	0
RIPALTA GUERINA	CR	3.840.890,00	0	0	0	0
RIVAROLO DEL RE ED UNITI	CR	16.922.743,00	0	0	0	0
RIVOLTA D'ADDA	CR	70.843.426,00	0	0	0	0
ROBECCO D'OGGIO	CR	19.037.634,00	0	0	0	0
ROMANENGO	CR	23.546.819,00	0,200	47.093,64	35,48	10.857,91
SALVIROLA	CR	7.643.046,00	0	0	0	0
SAN BASSANO	CR	17.357.083,00	0,200	34.714,17	26,16	8.003,70
SAN DANIELE PO	CR	12.532.343,00	0	0	0	0
SAN GIOVANNI IN CROCE	CR	14.119.932,00	0,200	28.239,86	21,28	6.510,98
SAN MARTINO DEL LAGO	CR	3.942.116,00	0,200	7.884,23	5,94	1.817,79
SCANDOLARA RAVARA	CR	12.276.180,00	0,200	24.552,36	18,50	5.660,79
SCANDOLARA RIPA D'OGGIO	CR	5.275.091,00	0	0	0	0
SERGNANO	CR	26.342.401,00	0,200	52.684,80	39,70	12.147,01
SESTO ED UNITI	CR	29.002.154,00	0,200	58.004,31	43,70	13.373,47
SOLAROLO RAINERIO	CR	8.383.128,00	0,200	16.766,26	12,63	3.865,63
SONCINO	CR	69.681.398,00	0,200	139.362,80	105,00	32.131,49
SORESINA	CR	88.508.318,00	0,200	177.016,64	133,38	40.812,96
SOSPIRO	CR	26.002.055,00	0,300	78.006,17	58,77	17.985,10
SPINADESCO	CR	14.805.786,00	0,300	44.417,36	33,47	10.240,87
SPINEDA	CR	4.382.137,00	0,200	8.764,27	6,60	2.020,69
SPINO D'ADDA	CR	55.782.510,00	0	0	0	0
STAGNO LOMBARDO	CR	12.433.700,00	0,300	37.301,10	28,11	8.600,14
TICENGO	CR	3.039.865,00	0	0	0	0
TORLINO VIMERCATI	CR	2.813.657,00	0	0	0	0
TORNATA	CR	4.146.116,00	0	0	0	0
TORRE DE' PICENARDI	CR	15.464.269,00	0,200	30.928,54	23,30	7.130,88
TORRICELLA DEL PIZZO	CR	5.319.506,00	0	0	0	0
TRESCORE CREMASCO	CR	23.509.635,00	0,400	94.038,54	70,85	21.681,53
TRIGOLO	CR	15.114.111,00	0	0	0	0
VAIANO CREMASCO	CR	33.379.126,00	0,250	83.447,82	62,97	19.239,73
VAILATE	CR	35.880.327,00	0,200	71.760,65	54,07	16.545,14
VESCOVATO	CR	35.774.969,00	0,200	71.549,94	53,91	16.496,55
VOLONGO	CR	4.389.884,00	0	0	0	0
VOLTIDO	CR	4.058.318,00	0	0	0	0
JACQUANEGRA SUL CHIESE	MN	23.547.336,00	0,200	47.094,67	35,48	10.858,15
ASOLA	MN	87.472.821,00	0,200	174.945,64	131,82	40.335,47
BAGNOLO SAN VITO	MN	48.352.761,00	0	0	0	0
BIGARELLO	MN	15.446.709,00	0,200	30.893,42	23,28	7.122,79
BORGOFORTE	MN	29.810.925,00	0,500	149.054,63	112,31	34.366,03
BORGOFRANCO SUL PO	MN	6.978.882,00	0,200	13.957,76	10,52	3.218,10
BOZZOLO	MN	40.157.623,00	0,200	80.315,25	60,51	18.517,48
CANNETO SULL'OGGIO	MN	38.592.242,00	0,400	154.368,97	116,31	35.591,31
CARBONARA DI PO	MN	10.598.212,00	0,200	21.196,42	15,97	4.887,05

XIV LEGISLATURA - DISEGNI DI LEGGE E RELAZIONI - DOCUMENTI

Denominazione ente	Sigla Provincia	Imponibile 2000	Aliquota addizionale IRPEF anno 2003 (1)	Gettito teorico	Parametro a milione	Gettito spettante rispetto alla erogazione di euro 306.000.000
CASALMORO	MN	19.100.642,00	0	0	0	0
CASALOLDO	MN	19.314.435,00	0,200	38.628,91	29,11	8.906,28
CASALROMANO	MN	11.797.425,00	0,500	58.987,13	44,44	13.600,07
CASTELBELFORTE	MN	24.760.493,00	0,400	99.041,97	74,62	22.835,12
CASTEL D'ARJO	MN	38.198.185,00	0,300	114.594,56	86,34	26.420,92
CASTEL GOFFREDO	MN	99.662.754,00	0,400	398.651,02	300,37	91.912,98
CASTEL LUCCHIO	MN	44.577.461,00	0,400	178.309,84	134,35	41.111,12
CASTIGLIONE DELLE STIVIERE	MN	197.565.939,00	0,500	987.829,70	744,29	227.754,02
CAVRIANA	MN	28.115.914,00	0,400	112.463,66	84,74	25.929,62
CERESARA	MN	22.644.053,00	0	0	0	0
COMMESSAGGIO	MN	8.694.035,00	0,200	17.388,07	13,10	4.008,99
CURTATONE	MN	139.461.439,00	0	0	0	0
DOSOLO	MN	29.478.843,00	0,200	58.957,69	44,42	13.593,28
FELONICA	MN	13.084.436,00	0,400	52.337,74	39,43	12.066,99
GAZOLDO DEGLI IPPOLITI	MN	26.794.300,00	0	0	0	0
GAZZUOLO	MN	20.162.994,00	0,300	60.488,98	45,58	13.946,34
GOITO	MN	83.917.016,00	0,200	167.834,03	126,46	38.695,81
GONZAGA	MN	79.095.374,00	0,500	395.476,87	297,98	91.181,15
GUIDIZZOLO	MN	47.280.596,00	0,400	189.122,38	142,50	43.604,06
MAGNACAVALLLO	MN	13.355.059,00	0,500	66.775,30	50,31	15.395,71
MANTOVA	MN	670.111.606,00	0,400	2.680.446,42	2.019,62	618.003,73
MARCARIA	MN	59.416.300,00	0,500	297.081,50	223,84	68.495,11
MARIANA MANTOVANA	MN	4.869.156,00	0	0	0	0
MARMIROLO	MN	66.607.963,00	0,200	133.215,93	100,37	30.714,26
MEDOLE	MN	30.303.625,00	0	0	0	0
MOGLIA	MN	53.172.853,00	0	0	0	0
MONZAMBANO	MN	37.091.418,00	0,500	185.457,09	139,74	42.758,99
MOTTEGGIANA	MN	18.350.747,00	0,350	64.227,61	48,39	14.808,32
OSTIGLIA	MN	65.849.288,00	0,200	131.698,58	99,23	30.364,42
PEGOGNAGA	MN	61.091.687,00	0,500	305.458,44	230,15	70.426,50
PIEVE DI CORIANO	MN	6.956.158,00	0,400	27.824,63	20,96	6.415,25
PIUBEGA	MN	13.714.513,00	0,200	27.429,03	20,67	6.324,04
POGGIO RUSCO	MN	60.861.863,00	0,400	243.447,45	183,43	56.129,25
POMPONESCO	MN	13.505.864,00	0	0	0	0
PONTI SUL MINCIO	MN	17.219.189,00	0	0	0	0
PORTO MANTOVANO	MN	144.011.424,00	0	0	0	0
QUINGENTOLE	MN	9.011.140,00	0,500	45.055,70	33,95	10.388,04
QUISTELLO	MN	50.488.826,00	0,200	100.977,65	76,08	23.281,41
REDONDESCO	MN	10.853.858,00	0	0	0	0
REVERE	MN	23.750.820,00	0,400	95.003,28	71,58	21.903,96
RIVAROLO MANTOVANO	MN	23.639.782,00	0,200	47.279,56	35,62	10.900,78
RODIGO	MN	45.954.851,00	0,500	229.774,26	173,13	52.976,75
RONCOFERRARO	MN	61.183.099,00	0,500	305.915,50	230,50	70.531,88
ROVERBELLA	MN	68.121.698,00	0,200	136.243,40	102,65	31.412,28
SABBIONETA	MN	39.011.605,00	0,200	78.023,21	58,79	17.989,03
SAN BENEDETTO PO	MN	65.803.839,00	0,400	263.215,36	198,32	60.686,93
SAN GIACOMO DELLE SEGNALE	MN	15.613.525,00	0,300	46.840,58	35,29	10.799,56
SAN GIORGIO DI MANTOVA	MN	79.336.043,00	0,400	317.344,17	239,11	73.166,87
SAN GIOVANNI DEL DOSSO	MN	9.063.302,00	0	0	0	0
SAN MARTINO DALL'ARGINE	MN	14.485.583,00	0,200	28.971,17	21,83	6.679,59
SCHIVENOGLIA	MN	9.616.427,00	0,200	19.232,85	14,49	4.434,33
SERMIDE	MN	61.546.685,00	0,200	123.093,37	92,75	28.380,41
SERRAVALLE A PO	MN	12.622.723,00	0,200	25.245,45	19,02	5.820,59
SOLFERRINO	MN	22.341.925,00	0,400	89.367,70	67,34	20.604,62
SUSTINENTE	MN	18.584.702,00	0	0	0	0
SUZZARA	MN	190.904.678,00	0,350	668.166,37	503,44	154.052,44
VIADANA	MN	172.846.762,00	0,200	345.693,52	260,47	79.703,10
VILLA POMA	MN	17.925.703,00	0,200	35.851,41	27,01	8.265,90
VILLIMPENTA	MN	17.269.286,00	0,200	34.538,57	26,02	7.963,21
VIRGILIO	MN	110.362.708,00	0,200	220.725,42	166,31	50.890,45
VOLTA MANTOVANA	MN	53.737.857,00	0,400	214.951,43	161,96	49.559,20
ABBIEGRASSO	MI	318.028.994,00	0	0	0	0
AGRATE BRIANZA	MI	163.525.232,00	0	0	0	0
AICURZIO	MI	24.360.755,00	0	0	0	0
ALBAIRATE	MI	46.630.377,00	0,300	139.891,13	105,40	32.253,30
ALBIATE	MI	60.549.923,00	0,500	302.749,62	228,11	69.801,95
ARCONATE	MI	62.544.480,00	0,200	125.088,96	94,25	28.840,51
ARCORE	MI	217.109.184,00	0	0	0	0
ARESE	MI	345.557.696,00	0,400	1.382.230,78	1.041,46	318.687,13
ARLUNO	MI	108.384.161,00	0,200	216.768,32	163,33	49.978,10
ASSAGO	MI	105.358.757,00	0	0	0	0
BAREGGIO	MI	186.345.913,00	0,500	931.729,57	702,02	214.819,57
BARLASSINA	MI	66.739.143,00	0,200	133.478,29	100,57	30.774,75
BASIANO	MI	34.892.861,00	0,500	174.464,31	131,45	40.224,49
BASiglio	MI	199.275.927,00	0	0	0	0
BELLINZAGO LOMBARDO	MI	42.550.367,00	0,400	170.201,47	128,24	39.241,63
BELUSCO	MI	75.353.644,00	0,200	150.707,29	113,53	34.747,07
BERNAREGGIO	MI	106.979.399,00	0,200	213.958,80	161,21	49.330,34
BERNATE TICINO	MI	32.325.037,00	0,200	64.650,07	48,71	14.905,72
BESANA IN BRIANZA	MI	173.211.897,00	0,350	606.241,64	456,78	139.775,07
BESATE	MI	17.302.339,00	0,200	34.604,68	26,07	7.978,45
BIASSONO	MI	141.764.837,00	0	0	0	0
BINASCO	MI	84.019.274,00	0,300	252.057,82	189,92	58.114,45
BOFFALORA SOPRA TICINO	MI	53.404.742,00	0,380	202.938,02	152,91	46.789,39
BOLLATE	MI	507.652.342,00	0,200	1.015.304,68	765,00	234.088,65
BOVISIO-MASCIAGO	MI	150.338.021,00	0,400	601.352,08	453,10	138.647,74
BRESSO	MI	354.940.168,00	0,500	1.774.700,84	1.337,17	409.175,03
BRIOSCO	MI	65.404.618,00	0,100	65.404,62	49,28	15.079,69
BRUGHERIO	MI	386.368.120,00	0,200	772.736,24	582,23	178.162,07

XIV LEGISLATURA - DISEGNI DI LEGGE E RELAZIONI - DOCUMENTI

Denominazione ente	Sigla Provincia	Imponibile 2000	Aliquota addizionale IRPEF anno 2003 (1)	Gettito teorico	Parametro a milione	Gettito spettante rispetto alla erogazione di euro 306.000.000
BUBBIANO	MI	14.258.859,00	0,400	57.035,44	42,97	13.150,09
BUCCINASCO	MI	357.670.676,00	0	0	0	0
BURAGO DI MOLGORA	MI	56.763.778,00	0,200	113.527,56	85,54	26.174,91
BUSCATE	MI	42.762.631,00	0,200	85.525,26	64,44	19.718,70
BUSNAGO	MI	53.339.152,00	0	0	0	0
BUSSERO	MI	109.919.071,00	0,200	219.838,14	165,64	50.685,88
BUSTO GAROLFO	MI	132.545.048,00	0,200	265.090,10	199,74	61.119,17
CALVIGNASCO	MI	10.421.584,00	0,200	20.843,17	15,70	4.805,60
CAMBIAGO	MI	58.657.109,00	0	0	0	0
CAMPARADA	MI	21.030.125,00	0,500	105.150,63	79,23	24.243,53
CANEGRATE	MI	123.343.852,00	0	0	0	0
CAPONAGO	MI	54.106.091,00	0	0	0	0
CARATE BRIANZA	MI	201.255.507,00	0,100	201.255,51	151,64	46.401,47
CARNATE	MI	97.477.625,00	0,500	487.388,13	367,23	112.372,21
CARPIANO	MI	26.059.382,00	0	0	0	0
CARUGATE	MI	147.643.665,00	0,400	590.574,66	444,98	136.162,89
CASARILE	MI	38.201.800,00	0,400	152.807,20	115,13	35.231,23
CASOREZZO	MI	52.906.878,00	0,200	105.813,76	79,73	24.396,42
CASSANO D'ADDA	MI	193.275.731,00	0,300	579.827,19	436,88	133.684,96
CASSINA DE' PECCHI	MI	186.456.951,00	0,500	932.284,76	702,44	214.947,57
CASSINETTA DI LUGAGNANO	MI	17.893.166,00	0,200	35.786,33	26,96	8.250,90
CASTANO PRIMO	MI	113.283.788,00	0,400	453.135,15	341,42	104.474,84
CAVENAGO DI BRIANZA	MI	69.235.837,00	0,500	346.279,19	260,91	79.838,13
CERIANO LAGHETTO	MI	58.588.420,00	0,200	117.176,84	88,29	27.016,29
CERNUSCO SUL NAVIGLIO	MI	380.951.004,00	0,400	1.523.804,02	1.148,13	351.328,26
CERRO AL LAMBRO	MI	53.799.832,00	0,200	107.599,66	81,07	24.808,18
CERRO MAGGIORE	MI	151.846.075,00	0	0	0	0
CESANO BOSCONI	MI	255.014.022,00	0,400	1.020.056,09	768,58	235.184,13
CESANO MADERNO	MI	326.668.285,00	0,500	1.633.341,43	1.230,66	376.583,20
CESATE	MI	133.853.233,00	0,400	535.412,93	403,41	123.444,81
CINISELLO BALSAMO	MI	784.046.646,00	0,500	3.920.233,23	2.953,75	903.848,98
CISLIANO	MI	39.025.549,00	0,200	78.051,10	58,81	17.995,46
COGLIATE	MI	82.130.075,00	0	0	0	0
COLOGNO MONZESE	MI	513.693.855,00	0,500	2.568.469,28	1.935,25	592.186,28
COLTURANO	MI	19.826.780,00	0	0	0	0
CONCOREZZO	MI	175.108.327,00	0,200	350.216,65	263,88	80.745,95
CORBETTA	MI	163.965.769,00	0,350	573.880,19	432,40	132.313,82
CORMANO	MI	200.854.736,00	0,400	803.418,94	605,35	185.236,27
CORNAREDO	MI	235.108.224,00	0,500	1.175.541,12	885,73	271.032,76
CORNATE D'ADDA	MI	96.411.141,00	0	0	0	0
CORREZZANA	MI	26.190.046,00	0	0	0	0
CORSICO	MI	377.941.609,00	0	0	0	0
CUGGIONO	MI	82.873.773,00	0,500	414.368,87	312,21	95.536,89
CUSAGO	MI	59.010.365,00	0,250	147.525,91	111,16	34.013,57
CUSANO MILANINO	MI	245.726.577,00	0,500	1.228.632,89	925,73	283.273,60
DAIRAGO	MI	48.345.014,00	0,200	96.690,03	72,85	22.292,85
DESIO	MI	387.087.028,00	0,400	1.548.348,11	1.166,62	356.987,14
DRESANO	MI	28.765.616,00	0,200	57.531,23	43,35	13.264,40
GAGGIANO	MI	93.527.246,00	0,500	467.636,23	352,35	107.818,21
GARBAGNATE MILANESE	MI	299.138.033,00	0,150	448.707,05	338,08	103.453,90
GESSATE	MI	72.306.032,00	0	0	0	0
GIUSSANO	MI	221.786.218,00	0	0	0	0
GORGONZOLA	MI	230.124.414,00	0,200	460.248,83	346,78	106.114,97
GREZZAGO	MI	24.486.254,00	0,500	122.431,27	92,25	28.227,75
GUDO VISCONTI	MI	15.052.136,00	0	0	0	0
INVERUNO	MI	96.665.754,00	0	0	0	0
INZAGO	MI	109.247.677,00	0,200	218.495,35	164,63	50.376,29
LACCHIARELLA	MI	76.825.546,00	0,500	384.127,73	289,43	88.564,49
LAINATE	MI	296.496.356,00	0,200	592.992,71	446,80	136.720,40
LAZZATE	MI	66.492.276,00	0	0	0	0
LEGNANO	MI	716.608.737,00	0	0	0	0
LENTATE SUL SEVESO	MI	145.249.888,00	0,300	435.749,66	328,32	100.466,44
LESMO	MI	107.916.768,00	0	0	0	0
LIMBIATE	MI	305.913.431,00	0,300	917.740,29	691,48	211.594,20
LISCATE	MI	36.270.768,00	0	0	0	0
LISSONE	MI	370.776.803,00	0	0	0	0
LOCATE DI TRIULZI	MI	89.854.204,00	0,500	449.271,02	338,51	103.583,93
MACHERIO	MI	70.043.950,00	0	0	0	0
MAGENTA	MI	282.078.946,00	0,500	1.410.394,73	1.062,68	325.180,61
MAGNAGO	MI	87.402.067,00	0,300	262.206,20	197,56	60.454,26
MARCALLO CON CASONE	MI	60.894.917,00	0,200	121.789,83	91,76	28.079,86
MASATE	MI	29.521.709,00	0,350	103.325,98	77,85	23.822,84
MEDA	MI	228.543.023,00	0	0	0	0
MEDIGLIA	MI	105.684.641,00	0,300	317.053,92	238,89	73.099,95
MELGNANO	MI	175.101.096,00	0,300	525.303,29	395,80	121.113,93
MELZO	MI	215.641.930,00	0,200	431.283,86	324,96	99.436,81
MESERO	MI	39.166.025,00	0,200	78.332,05	59,02	18.060,24
MEZZAGO	MI	36.281.097,00	0,400	145.124,39	109,35	33.459,88
MILANO	MI	21.560.047.927,00	0	0	0	0
MISINTO	MI	46.084.482,00	0	0	0	0
MONZA	MI	1.855.094.589,00	0,500	9.275.472,95	6.988,74	2.138.553,06
MORIMONDO	MI	9.582.341,00	0	0	0	0
MOTTA VISCONTI	MI	65.936.052,00	0,400	263.744,21	198,72	60.808,87
MUGGIO'	MI	232.474.293,00	0,200	464.948,59	350,32	107.198,55
NERVIANO	MI	190.722.368,00	0,400	762.889,47	574,81	175.891,80
NOSATE	MI	7.143.632,00	0	0	0	0
NOVA MILANESE	MI	236.249.077,00	0	0	0	0
NOVATE MILANESE	MI	244.776.297,00	0,400	979.105,19	737,72	225.742,49
NOVIGLIO	MI	34.419.786,00	0,400	137.679,14	103,74	31.743,30

XIV LEGISLATURA - DISEGNI DI LEGGE E RELAZIONI - DOCUMENTI

Denominazione ente	Sigla Provincia	Imponibile 2000	Aliquota addizionale IRPEF anno 2003 (1)	Gettito teorico	Parametro a milione	Gettito spettante rispetto alla erogazione di euro 306.000.000
OPERA	MI	179.862.313,00	0,400	719.449,25	542,08	165.876,22
ORNAGO	MI	42.337.587,00	0,400	169.350,35	127,60	39.045,42
OSSONA	MI	41.057.807,00	0,400	164.231,23	123,74	37.865,15
OZZERO	MI	13.285.854,00	0,300	39.857,56	30,03	9.189,56
PADERNO DUGNANO	MI	519.260.227,00	0,200	1.038.520,45	782,49	239.441,28
PANTIGLIATE	MI	59.094.031,00	0,200	118.188,06	89,05	27.249,44
PARABIAGO	MI	278.081.053,00	0,200	556.162,11	419,05	128.228,74
PAULLO	MI	112.504.454,00	0,400	450.017,82	339,07	103.756,11
PERO	MI	112.973.914,00	0,500	564.869,57	425,61	130.236,33
PESCHIERA BORROMEO	MI	311.842.357,00	0,200	623.684,71	469,92	143.796,75
PESSANO CON BORNAGO	MI	104.500.922,00	0,500	522.504,61	393,69	120.468,66
PIEVE EMANUELE	MI	164.243.107,00	0,200	328.486,21	247,50	75.735,78
PIOLTELLO	MI	322.879.557,00	0,200	645.759,11	486,56	148.886,22
POGLIANO MILANESE	MI	96.848.064,00	0,400	387.392,26	291,89	89.317,16
POZZO D'ADDA	MI	40.708.682,00	0,500	203.543,41	153,36	46.928,97
POZZUOLO MARTESANA	MI	84.132.895,00	0,200	168.265,79	126,78	38.795,36
PREGNANA MILANESE	MI	69.101.933,00	0,400	276.407,73	208,26	63.728,57
RENATE	MI	46.042.649,00	0,200	92.085,30	69,38	21.231,19
RESCALDINA	MI	149.970.304,00	0,100	149.970,30	113,00	34.577,15
RHO	MI	621.909.135,00	0,380	2.363.254,71	1.780,63	544.872,01
ROBECCHETTO CON INDUNO	MI	49.061.856,00	0,500	245.309,28	184,83	56.558,51
ROBECCO SUL NAVIGLIO	MI	71.369.695,00	0	0	0	0
RODANO	MI	60.290.145,00	0	0	0	0
RONCELLO	MI	26.385.783,00	0,200	52.771,57	39,76	12.167,01
RONCO BRIANTINO	MI	36.580.642,00	0,300	109.741,93	82,69	25.302,10
ROSATE	MI	52.636.254,00	0,400	210.545,02	158,64	48.543,26
ROZZANO	MI	379.089.177,00	0,400	1.516.356,71	1.142,52	349.611,21
SAN COLOMBANO AL LAMBRO	MI	71.788.542,00	0,500	358.942,71	270,45	82.757,83
SAN DONATO MILANESE	MI	498.173.292,00	0,250	1.245.433,23	938,39	287.147,09
SAN GIORGIO SU LEGNANO	MI	70.525.805,00	0,200	141.051,61	106,28	32.520,86
SAN GIULIANO MILANESE	MI	328.808.999,00	0,200	657.618,00	495,49	151.620,41
SANTO STEFANO TICINO	MI	44.871.841,00	0	0	0	0
SAN VITTORE OLONA	MI	83.858.656,00	0	0	0	0
SAN ZENONE AL LAMBRO	MI	37.161.140,00	0,300	111.483,42	84,00	25.703,62
SEDRIANO	MI	113.854.473,00	0,400	455.417,89	343,14	105.001,15
SEGRATE	MI	623.880.451,00	0,200	1.247.760,90	940,14	287.683,76
SENAGO	MI	199.417.953,00	0,400	797.671,81	601,02	183.911,21
SEREGNO	MI	431.216.721,00	0,200	862.433,44	649,81	198.842,66
SESTO SAN GIOVANNI	MI	986.517.893,00	0,200	1.973.035,79	1.486,61	454.903,13
SETTALA	MI	63.052.157,00	0	0	0	0
SETTIMO MILANESE	MI	218.776.823,00	0,500	1.093.884,12	824,20	252.205,92
SEVESO	MI	199.766.561,00	0,500	998.832,81	752,58	230.290,89
SOLARO	MI	134.919.200,00	0,200	269.838,40	203,31	62.213,94
SOVICO	MI	81.791.796,00	0,500	408.958,98	308,14	94.289,58
SULBIATE	MI	36.977.798,00	0,200	73.955,60	55,72	17.051,20
TREZZANO ROSA	MI	44.838.272,00	0,400	179.353,09	135,14	41.351,65
TREZZANO SUL NAVIGLIO	MI	244.040.346,00	0,200	488.080,69	367,75	112.531,89
TREZZO SULL'ADDA	MI	133.489.131,00	0,250	333.722,83	251,45	76.943,14
TRIBIANO	MI	28.357.099,00	0,200	56.714,20	42,73	13.076,03
TRUGGIO	MI	91.237.276,00	0,500	456.186,38	343,72	105.178,33
TRUCCAZZANO	MI	43.361.721,00	0,200	86.723,44	65,34	19.994,96
TURBIGO	MI	74.696.194,00	0,500	373.480,97	281,40	86.109,77
USMATE VELATE	MI	115.462.203,00	0	0	0	0
VANZAGHELLO	MI	55.623.957,00	0,500	278.119,79	209,55	64.123,30
VANZAGO	MI	84.687.053,00	0,160	135.499,28	102,09	31.240,72
VAPRIO D'ADDA	MI	78.900.153,00	0,300	236.700,46	178,35	54.573,66
VAREDO	MI	140.984.987,00	0,500	704.924,94	531,14	162.527,49
VEDANO AL LAMBRO	MI	126.813.409,00	0,200	253.626,82	191,10	58.476,20
VEDUGGIO CON COLZANO	MI	51.631.229,00	0,200	103.262,46	77,80	23.808,19
VERANO BRIANZA	MI	95.208.313,00	0,200	190.416,63	143,47	43.902,46
VERMEZZO	MI	37.102.780,00	0	0	0	0
VERNATE	MI	23.108.347,00	0	0	0	0
VIGNATE	MI	91.687.110,00	0	0	0	0
VILLA CORTESE	MI	63.667.257,00	0,200	127.334,51	95,94	29.358,25
VILLASANTA	MI	168.610.266,00	0,500	843.051,33	635,21	194.373,92
VIMERCATE	MI	351.920.445,00	0,200	703.840,89	530,32	162.277,56
VIMODRONE	MI	156.694.573,00	0,400	626.778,29	472,25	144.510,00
VITTUONE	MI	86.381.548,00	0	0	0	0
VIZZOLO PREDABISSI	MI	52.878.989,00	0,130	68.742,69	51,80	15.849,31
ZELO SURRIGONE	MI	11.456.563,00	0	0	0	0
ZIBIDO SAN GIACOMO	MI	54.137.078,00	0,200	108.274,16	81,58	24.963,69
ALAGNA	PV	6.244.997,00	0,200	12.489,99	9,41	2.879,69
ALBAREDO ARNABOLDI	PV	2.299.783,00	0	0	0	0
ALBONESE	PV	4.307.251,00	0	0	0	0
ALBUZZANO	PV	20.025.616,00	0,400	80.102,46	60,35	18.468,42
ARENA PO	PV	14.096.175,00	0,500	70.480,88	53,10	16.250,07
BADIA PAVESE	PV	3.540.829,00	0,200	7.081,66	5,34	1.632,75
BAGNARIA	PV	5.921.695,00	0,200	11.843,39	8,92	2.730,61
BARBIANELLO	PV	7.508.767,00	0	0	0	0
BASCAFE	PV	12.683.665,00	0,400	50.734,66	38,23	11.697,38
BASTIDA DE' DOSSI	PV	1.505.472,00	0,400	6.021,89	4,54	1.388,41
BASTIDA PANCARANA	PV	8.963.626,00	0	0	0	0
BATTUDA	PV	3.354.904,00	0,100	3.354,90	2,53	773,51
BELGIOIOSO	PV	49.837.058,00	0,500	249.185,29	187,75	57.452,16
BEREGUARDO	PV	24.192.391,00	0,500	120.961,96	91,14	27.888,99
BORGARELLO	PV	18.908.004,00	0	0	0	0
BORGO PRIOLO	PV	11.124.482,00	0,400	44.497,93	33,53	10.259,44
BORGORATTO MORMOLO	PV	3.533.082,00	0	0	0	0
BORGO SAN SIRO	PV	7.627.035,00	0,500	38.135,18	28,73	8.792,45

XIV LEGISLATURA - DISEGNI DI LEGGE E RELAZIONI - DOCUMENTI

Denominazione ente	Sigla Provincia	Imponibile 2000	Aliquota addizionale IRPEF anno 2003 (1)	Gettito teorico	Parametro a milione	Gettito spettante rispetto alla erogazione di euro 306.000.000
BORNASCO	PV	16.308.160,00	0,400	65.232,64	49,15	15.040,04
BOSNASCO	PV	5.866.950,00	0,200	11.733,90	8,84	2.705,37
BRALLO DI PREGOLA	PV	7.724.129,00	0,200	15.448,26	11,64	3.561,75
BREME	PV	7.360.544,00	0,400	29.442,18	22,18	6.788,19
IBRESSANA BOTTARONE	PV	30.502.977,00	0,300	91.508,93	68,95	21.098,30
BRONT	PV	90.256.008,00	0,300	270.768,02	204,01	62.428,28
CALVIGNANO	PV	1.770.931,00	0	0	0	0
CAMPOSPINOSO	PV	6.894.700,00	0	0	0	0
CANDIA LOMELLINA	PV	15.504.036,00	0,350	54.264,13	40,89	12.511,14
CANEVINO	PV	1.108.317,00	0,200	2.216,63	1,67	511,07
CANNETO PAVESE	PV	12.367.593,00	0,200	24.735,19	18,64	5.702,94
CARBONARA AL TICINO	PV	14.112.701,00	0,200	28.225,40	21,27	6.507,65
CASANOVA LONATI	PV	4.303.119,00	0	0	0	0
CASATISMA	PV	7.124.006,00	0,200	14.248,01	10,74	3.285,02
CASEI GEROLA	PV	24.345.778,00	0	0	0	0
CASORATE PRIMO	PV	67.005.118,00	0,400	268.020,47	201,94	61.794,80
CASSOLNOVO	PV	53.712.550,00	0,200	107.425,10	80,94	24.767,93
CASTANA	PV	6.761.454,00	0	0	0	0
CASTEGGIO	PV	67.518.476,00	0,200	135.036,95	101,75	31.134,12
CASTELLETO DI BRANDUZZO	PV	9.919.588,00	0,200	19.839,18	14,95	4.574,12
CASTELLO D'AGOGNA	PV	8.721.408,00	0,500	43.607,04	32,86	10.054,04
CASTELNOVETTO	PV	5.392.843,00	0,400	21.571,37	16,25	4.973,50
CAVA MANARA	PV	58.795.003,00	0,200	117.590,01	88,60	27.111,55
CECIMA	PV	2.362.790,00	0,200	4.725,58	3,56	1.089,53
CERANOVA	PV	11.662.113,00	0,500	58.310,57	43,93	13.444,08
CERETTO LOMELLINA	PV	1.708.439,00	0,200	3.416,88	2,57	787,80
CERNAGO	PV	6.665.393,00	0	0	0	0
CERTOSA DI PAVIA	PV	35.555.475,00	0,200	71.110,95	53,58	16.395,34
CERVESINA	PV	11.129.130,00	0,400	44.516,52	33,54	10.263,73
CHIGNOLO PO	PV	29.810.925,00	0,400	119.243,70	89,85	27.492,83
CIGOGNOLA	PV	11.093.494,00	0	0	0	0
CILAVEGNA	PV	46.404.169,00	0,200	92.808,34	69,93	21.397,89
CODEVILLA	PV	9.885.502,00	0	0	0	0
CONFENZA	PV	14.276.418,00	0	0	0	0
COPIANO	PV	11.063.023,00	0,200	22.126,05	16,67	5.101,38
CORANA	PV	6.694.831,00	0,200	13.389,66	10,09	3.087,12
CORNALE	PV	6.982.497,00	0,400	27.929,99	21,04	6.439,54
CORTEOLONA	PV	18.278.959,00	0	0	0	0
CORVINO SAN QUIRICO	PV	10.868.319,00	0,400	43.473,28	32,76	10.023,20
COSTA DE' NOBILI	PV	2.968.078,00	0	0	0	0
COZZO	PV	3.240.767,00	0,400	12.963,07	9,77	2.988,76
CURA CARPIGNANO	PV	20.934.064,00	0,500	104.670,32	78,87	24.132,79
DORNO	PV	39.869.440,00	0,200	79.738,88	60,08	18.384,60
FERRERA ERBOGNONE	PV	9.412.427,00	0	0	0	0
FILIGHERA	PV	7.198.893,00	0,200	14.397,79	10,85	3.319,55
FORTUNAGO	PV	3.329.081,00	0	0	0	0
FRASCAROLO	PV	9.597.319,00	0	0	0	0
GALLIAVOLA	PV	1.605.148,00	0,200	3.210,30	2,42	740,17
GAMBARANA	PV	2.355.560,00	0	0	0	0
GAMBOLO	PV	75.860.288,00	0,500	379.301,44	285,79	87.451,74
GARLASCO	PV	86.411.503,00	0,400	345.646,01	260,43	79.692,15
GENZONE	PV	3.180.342,00	0	0	0	0
GERENZAGO	PV	7.576.423,00	0	0	0	0
GIUSSAGO	PV	35.532.235,00	0,200	71.064,47	53,54	16.384,62
GODIASCO	PV	35.002.866,00	0	0	0	0
GOLFERENZO	PV	1.569.513,00	0	0	0	0
GRA VELLONA LOMELLINA	PV	20.815.279,00	0,500	104.076,40	78,42	23.995,85
GROPELLO CAIROLI	PV	42.304.018,00	0,400	169.216,07	127,50	39.014,46
INVERNO E MONTELEONE	PV	9.779.628,00	0,350	34.228,70	25,79	7.891,77
LANDRIANO	PV	40.495.902,00	0,400	161.983,61	122,05	37.346,94
LANGOSCO	PV	3.253.162,00	0,200	6.506,32	4,90	1.500,10
LARDIRAGO	PV	10.419.001,00	0,400	41.676,00	31,40	9.608,82
LINAROLO	PV	21.028.576,00	0,400	84.114,30	63,38	19.393,39
LIRJO	PV	783.465,00	0,200	1.566,93	1,18	361,27
LOMELLO	PV	18.855.325,00	0,200	37.710,65	28,41	8.694,57
LUNGAVILLA	PV	21.474.278,00	0,400	85.897,11	64,72	19.804,44
MAGHERNO	PV	11.954.944,00	0	0	0	0
MARCIGNAGO	PV	17.980.963,00	0,200	35.961,93	27,10	8.291,38
MARZANO	PV	8.451.817,00	0,500	42.259,09	31,84	9.743,25
MEDE	PV	63.062.486,00	0,400	252.249,94	190,06	58.158,75
MENCONICO	PV	3.945.731,00	0,200	7.891,46	5,95	1.819,46
MEZZANA BIGLI	PV	11.175.611,00	0,300	33.526,83	25,26	7.729,95
MEZZANA RABATTONI	PV	4.323.261,00	0,200	8.646,52	6,51	1.993,54
MEZZANINO	PV	14.421.026,00	0,200	28.842,05	21,73	6.649,82
MIRADOLO TERME	PV	30.580.446,00	0,200	61.160,89	46,08	14.101,26
MONFALTO PAVESE	PV	7.663.187,00	0	0	0	0
MONTEBELLO DELLA BATTAGLIA	PV	16.138.245,00	0	0	0	0
MONTECALVO VERSIGLIA	PV	4.568.061,00	0	0	0	0
MONTESCANO	PV	3.956.576,00	0	0	0	0
MONTESEGALE	PV	4.733.844,00	0,200	9.467,69	7,13	2.182,87
MONTECELLI PAVESE	PV	5.463.081,00	0,200	10.926,16	8,23	2.519,14
MONTU' BECCARIA	PV	15.516.948,00	0,200	31.033,90	23,38	7.155,18
MORNICO LOSANA	PV	6.176.308,00	0,200	12.352,62	9,31	2.848,02
MORTARA	PV	148.302.148,00	0	0	0	0
NICORVO	PV	3.060.007,00	0,400	12.240,03	9,22	2.822,06
OLEVANO DI LOMELLINA	PV	6.155.650,00	0,200	12.311,30	9,28	2.838,49
OLIVA GESSI	PV	1.742.526,00	0,300	5.227,58	3,94	1.205,27
OTTOBIANO	PV	9.087.059,00	0	0	0	0
PALESTRO	PV	17.262.055,00	0,200	34.524,11	26,01	7.959,88

XIV LEGISLATURA - DISEGNI DI LEGGE E RELAZIONI - DOCUMENTI

Denominazione ente	Sigla Provincia	Imponibile 2000	Aliquota addizionale IRPEF anno 2003 (1)	Gettito teorico	Parametro a milione	Gettito spettante rispetto alla erogazione di euro 306.000.000
PANCARANA	PV	2.951.035,00	0	0	0	0
PARONA	PV	16.147.541,00	0	0	0	0
PAVIA	PV	1.033.245.880,00	0,400	4.132.983,52	3.114,05	952.900,69
PIETRA DE' GIORGI	PV	6.590.506,00	0,200	13.181,01	9,93	3.039,01
PIEVE ALBIGNOLA	PV	7.305.283,00	0,200	14.610,57	11,01	3.368,61
PIEVE DEL CAIRO	PV	18.016.599,00	0,200	36.033,20	27,15	8.307,81
PIEVE PORTO MORONE	PV	22.335.212,00	0,500	111.676,06	84,14	25.748,03
PINAROLO PO	PV	13.226.461,00	0	0	0	0
PIZZALE	PV	5.979.022,00	0,400	23.916,09	18,02	5.514,09
PONTE NIZZA	PV	7.421.486,00	0,400	29.685,94	22,37	6.844,39
PORTALBERA	PV	11.864.048,00	0,300	35.592,14	26,82	8.206,12
REA	PV	4.623.322,00	0	0	0	0
REDAVALLE	PV	9.376.275,00	0,200	18.752,55	14,13	4.323,59
RETORBIDO	PV	10.790.850,00	0,400	43.163,40	32,52	9.951,75
RIVANAZZANO	PV	45.408.956,00	0,200	90.817,91	68,43	20.938,98
ROBBIO	PV	66.425.137,00	0,400	265.700,55	200,20	61.259,92
ROBECCO PAVESE	PV	5.278.190,00	0,500	26.390,95	19,88	6.084,70
ROCCA DE' GIORGI	PV	959.577,00	0	0	0	0
ROCCA SUSELLA	PV	1.586.039,00	0,200	3.172,08	2,39	731,33
ROGNANO	PV	1.696.044,00	0	0	0	0
ROMAGNESE	PV	7.339.369,00	0,400	29.357,48	22,12	6.768,66
RONCARO	PV	5.842.160,00	0	0	0	0
ROSASCO	PV	5.576.185,00	0	0	0	0
ROVESCALA	PV	6.850.284,00	0,200	13.700,57	10,32	3.158,80
RUTINO	PV	5.777.603,00	0	0	0	0
SAN CIPRIANO PO	PV	3.639.472,00	0,400	14.557,89	10,97	3.356,47
SAN DAMIANO AL COLLE	PV	5.564.307,00	0	0	0	0
SAN GENESIO ED UNITI	PV	41.750.892,00	0,400	167.003,57	125,83	38.504,34
SAN GIORGIO DI LOMELLINA	PV	10.537.787,00	0,200	21.075,57	15,88	4.859,18
SAN MARTINO SICCOMARIO	PV	63.026.851,00	0	0	0	0
SANNAZZARO DE' BURGONDI	PV	52.610.948,00	0,400	210.443,79	158,56	48.519,92
SANTA CRISTINA E BISSONE	PV	17.705.692,00	0,200	35.411,38	26,68	8.164,45
SANTA GIULETTA	PV	14.171.577,00	0,500	70.857,89	53,39	16.336,99
SANT'ALESSIO CON VIALONE	PV	3.479.887,00	0,200	6.959,77	5,24	1.604,63
SANTA MARGHERITA DI STAFFORA	PV	5.345.845,00	0	0	0	0
SANTA MARIA DELLA VERSA	PV	22.853.218,00	0,200	45.706,44	34,44	10.538,08
SANT'ANGELO LOMELLINA	PV	6.923.621,00	0,200	13.847,24	10,43	3.192,62
SAN ZENONE AL PO	PV	5.111.890,00	0,200	10.223,78	7,70	2.357,19
SARTIRANA LOMELLINA	PV	15.589.251,00	0,500	77.946,26	58,73	17.971,29
SCALDASOLE	PV	8.272.607,00	0	0	0	0
SEMIANA	PV	1.956.339,00	0,300	5.869,02	4,42	1.353,16
SILVANO PIETRA	PV	6.418.010,00	0,300	19.254,03	14,51	4.439,21
SIZIANO	PV	57.209.997,00	0,400	228.839,99	172,42	52.761,35
SOMMO	PV	9.975.881,00	0,200	19.951,76	15,03	4.600,08
SPESSA	PV	4.273.164,00	0,200	8.546,33	6,44	1.970,44
STRADELLA	PV	112.653.710,00	0,400	450.614,84	339,52	103.893,76
SUARDI	PV	5.198.655,00	0,500	25.993,28	19,58	5.993,01
TORRAZZA COSTE	PV	15.039.741,00	0,200	30.079,48	22,66	6.935,13
TORRE BERETTI E CASTELLARO	PV	4.349.600,00	0	0	0	0
TORRE D'ARESE	PV	5.146.493,00	0	0	0	0
TORRE DE' NEGRI	PV	2.685.059,00	0,400	10.740,24	8,09	2.476,27
TORRE D'ISOLA	PV	31.336.539,00	0,200	62.673,08	47,22	14.449,90
TORREVECCHIA PIA	PV	22.545.926,00	0,200	45.091,85	33,98	10.396,38
TORRICELLA VERZATE	PV	7.666.286,00	0,300	22.998,86	17,33	5.302,62
TRAVACO' SICCOMARIO	PV	45.587.134,00	0,450	205.142,10	154,57	47.297,56
TRIVOLZIO	PV	12.068.565,00	0,400	48.274,26	36,37	11.130,11
TROMELLO	PV	29.374.519,00	0	0	0	0
TROVO	PV	5.657.785,00	0	0	0	0
VAL DI NIZZA	PV	5.129.966,00	0,400	20.519,86	15,46	4.731,06
VALEGGIO	PV	1.668.156,00	0	0	0	0
VALLE LOMELLINA	PV	18.620.853,00	0,400	74.483,41	56,12	17.172,90
VALLE SALIMBENE	PV	14.264.540,00	0,400	57.058,16	42,99	13.155,33
VALVERDE	PV	2.449.039,00	0,300	7.347,12	5,54	1.693,95
VARZI	PV	33.025.869,00	0,200	66.051,74	49,77	15.228,89
VELEZZO LOMELLINA	PV	714.260,00	0	0	0	0
VELLEZZO BELLINI	PV	20.869.507,00	0,200	41.739,01	31,45	9.623,35
VERRETTO	PV	2.640.644,00	0,200	5.281,29	3,98	1.217,63
VERRUA PO	PV	13.024.010,00	0,200	26.048,02	19,63	6.005,63
VIDIGULFO	PV	39.778.543,00	0,500	198.892,72	149,86	45.856,70
VIGEVANO	PV	635.015.778,00	0,300	1.905.047,33	1.435,38	439.227,72
VILLA BISCOSSI	PV	405.419,00	0,300	1.216,26	0,92	280,42
VILLANOVA D'ARDENGI	PV	6.252.227,00	0	0	0	0
VILLANTERIO	PV	26.336.720,00	0,400	105.346,88	79,38	24.288,78
VISTARINO	PV	10.406.607,00	0	0	0	0
VOGHERA	PV	449.397.553,00	0,100	449.397,55	338,60	103.613,10
VOLPARA	PV	1.015.871,00	0	0	0	0
ZAVATTARELLO	PV	9.238.381,00	0,200	18.476,76	13,92	4.260,00
ZECCONE	PV	11.890.387,00	0	0	0	0
ZEME LOMELLINA	PV	9.303.455,00	0	0	0	0
ZENEVEDO	PV	3.930.753,00	0,200	7.861,51	5,92	1.812,55
ZERBO	PV	3.960.708,00	0,400	15.842,83	11,94	3.652,72
ZERBOLO'	PV	10.857.990,00	0	0	0	0
ZINASCO	PV	26.190.046,00	0	0	0	0
ALBAREDO PER SAN MARCO	SO	2.341.616,00	0	0	0	0
ALBOSAGGIA	SO	30.579.413,00	0	0	0	0
ANDALO VALTELLINO	SO	5.788.449,00	0	0	0	0
APRICA	SO	14.533.614,00	0,200	29.067,23	21,90	6.701,74
ARDENNO	SO	26.358.927,00	0	0	0	0
BEMA	SO	859.384,00	0	0	0	0

XIV LEGISLATURA - DISEGNI DI LEGGE E RELAZIONI - DOCUMENTI

Denominazione ente	Sigla Provincia	Imponibile 2000	Aliquota addizionale IRPEF anno 2003 (1)	Gettito teorico	Parametro a milione	Gettito spettante rispetto alla erogazione di euro 306.000.000
BERBENNO DI VALTELLINA	SO	34.995.636,00	0	0	0	0
BIANZONE	SO	7.435.946,00	0	0	0	0
BORMIO	SO	42.746.621,00	0,500	213.733,11	161,04	49.278,31
BUGLIO IN MONTE	SO	14.902.880,00	0	0	0	0
CAIOLO	SO	8.098.044,00	0,200	16.196,09	12,20	3.734,17
CAMPODOLCINO	SO	8.933.671,00	0	0	0	0
CASPOGGIO	SO	9.281.247,00	0	0	0	0
CASTELLO DELL'ACQUA	SO	4.981.743,00	0,400	19.926,97	15,01	4.594,36
CASTIONE ANDEVENNO	SO	14.053.309,00	0	0	0	0
CEDRASCO	SO	4.041.275,00	0	0	0	0
CERCINO	SO	5.483.223,00	0	0	0	0
CHIAVENNA	SO	64.060.281,00	0,400	256.241,12	193,07	59.078,95
CHIESA IN VALMALENCO	SO	20.498.174,00	0	0	0	0
CHIURO	SO	23.477.098,00	0,500	117.385,49	88,45	27.064,40
CINO	SO	2.027.093,00	0	0	0	0
CIVO	SO	6.719.621,00	0	0	0	0
COLORINA	SO	11.192.654,00	0,200	22.385,31	16,87	5.161,16
COSIO VALTELLINO	SO	46.493.516,00	0,500	232.467,58	175,16	53.597,73
DAZIO	SO	3.556.839,00	0	0	0	0
DELEBIO	SO	30.762.755,00	0	0	0	0
DUBINO	SO	23.740.491,00	0,200	47.480,98	35,78	10.947,22
FAEDO VALTELLINO	SO	4.518.998,00	0,500	22.594,99	17,02	5.209,50
FORCOLA	SO	5.954.232,00	0	0	0	0
FUSINE	SO	5.437.775,00	0,500	27.188,88	20,49	6.268,67
GEROLA ALTA	SO	1.968.734,00	0	0	0	0
GORDONA	SO	16.856.637,00	0	0	0	0
GROSIO	SO	36.449.979,00	0,200	72.899,96	54,93	16.807,81
GROSOTTO	SO	17.629.256,00	0,200	35.258,51	26,57	8.129,20
LANZADA	SO	9.910.291,00	0	0	0	0
LIVIGNO	SO	48.778.838,00	0	0	0	0
LOVERO	SO	5.766.758,00	0	0	0	0
MADDESIMO	SO	5.208.984,00	0	0	0	0
MANTELLO	SO	6.115.366,00	0	0	0	0
MAZZO DI VALTELLINA	SO	8.751.362,00	0	0	0	0
MELLO	SO	5.502.848,00	0	0	0	0
MENAROLA	SO	284.051,00	0	0	0	0
MESE	SO	11.176.127,00	0,200	22.352,25	16,84	5.153,54
MONTAGNA IN VALTELLINA	SO	30.452.881,00	0,200	60.905,76	45,89	14.042,43
MORBEGNO	SO	119.439.438,00	0,500	597.197,19	449,97	137.689,79
NOVATE MEZZOLA	SO	11.620.280,00	0	0	0	0
PEDESINA	SO	212.780,00	0	0	0	0
PIANTEDO	SO	9.726.433,00	0	0	0	0
PIATEDA	SO	20.843.168,00	0,200	41.686,34	31,41	9.611,20
PIURO	SO	10.877.615,00	0	0	0	0
POGGIRIDENTI	SO	19.119.234,00	0	0	0	0
PONTE IN VALTELLINA	SO	20.772.413,00	0,400	83.089,63	62,61	19.157,15
POSTALESIO	SO	5.665.532,00	0,200	11.331,06	8,54	2.612,49
PRATA CAMPORACCIO	SO	19.854.669,00	0	0	0	0
RASURA	SO	2.337.484,00	0	0	0	0
ROGOLO	SO	4.815.961,00	0	0	0	0
SAMOLACO	SO	17.825.510,00	0	0	0	0
SAN GIACOMO FILIPPO	SO	2.571.439,00	0	0	0	0
SERNIO	SO	3.936.434,00	0	0	0	0
SONDALO	SO	45.777.190,00	0,500	228.885,95	172,46	52.771,95
SONDRIO	SO	281.549.061,00	0,400	1.126.196,24	848,55	259.655,81
SPRIANA	SO	804.640,00	0	0	0	0
TALAMONA	SO	37.217.434,00	0,400	148.869,74	112,17	34.323,41
TARTANO	SO	1.708.439,00	0,200	3.416,88	2,57	787,80
TEGLIO	SO	38.692.434,00	0	0	0	0
TIRANO	SO	90.338.641,00	0,500	451.693,21	340,33	104.142,39
TORRE DI SANTA MARIA	SO	6.328.146,00	0	0	0	0
TOVO DI SANT'AGATA	SO	4.981.227,00	0	0	0	0
TRAONA	SO	16.530.752,00	0	0	0	0
TRESIVIO	SO	20.958.337,00	0	0	0	0
VALDIDENTRO	SO	28.724.816,00	0,200	57.449,63	43,29	13.245,59
VALDISOTTO	SO	25.930.784,00	0,500	129.653,92	97,69	29.893,01
VALFURVA	SO	20.000.310,00	0,500	100.001,55	75,35	23.056,36
VAL MASINO	SO	6.147.903,00	0	0	0	0
VERCELA	SO	7.702.955,00	0	0	0	0
VERVIO	SO	1.770.931,00	0	0	0	0
VILLA DI CHIAVENNA	SO	5.290.068,00	0	0	0	0
VILLA DI TIRANO	SO	22.880.590,00	0	0	0	0
AGRA	VA	2.724.827,00	0	0	0	0
ALBIZZATE	VA	58.391.650,00	0	0	0	0
ANGERA	VA	61.944.873,00	0,200	123.889,75	93,35	28.564,02
ARCISATE	VA	77.187.582,00	0	0	0	0
ARSAGO SEPRIO	VA	47.411.260,00	0,200	94.822,52	71,45	21.862,28
AZZATE	VA	46.850.904,00	0,500	234.254,52	176,50	54.009,72
AZZIO	VA	8.544.779,00	0,100	8.544,78	6,44	1.970,08
BARASSO	VA	24.976.889,00	0,150	37.465,33	28,23	8.638,01
BARDELLO	VA	11.818.600,00	0,200	23.637,20	17,81	5.449,79
BEDERO VALCUVIA	VA	6.150.485,00	0	0	0	0
BESANO	VA	14.870.860,00	0,200	29.741,72	22,41	6.857,25
BESNATE	VA	51.452.535,00	0,200	102.905,07	77,54	23.725,79
BESOZZO	VA	82.107.867,00	0	0	0	0
BIANDRONNO	VA	34.964.132,00	0,500	174.820,66	131,72	40.306,65
BISUSCHIO	VA	29.684.393,00	0	0	0	0
BODIO LOMNAGO	VA	26.687.394,00	0,500	133.436,97	100,54	30.765,23
BREBBIA	VA	31.799.801,00	0,500	158.999,01	119,80	36.658,81

XIV LEGISLATURA - DISEGNI DI LEGGE E RELAZIONI - DOCUMENTI

Denominazione ente	Sigla Provincia	Imponibile 2000	Aliquota addizionale IRPEF anno 2003 (1)	Gettito teorico	Parametro a milione	Gettito spettante rispetto alla erogazione di euro 306.000.000
BREGANO	VA	7.247.956,00	0,400	28.991,82	21,84	6.684,35
BRENTA	VA	14.915.792,00	0,200	29.831,58	22,48	6.877,97
BREZZO DI BEDERO	VA	9.535.344,00	0	0	0	0
BRINZIO	VA	9.027.150,00	0,400	36.108,60	27,21	8.325,20
BRISSAGO-VALTRAVAGLIA	VA	7.141.050,00	0,500	35.705,25	26,90	8.232,20
BRUNELLO	VA	12.255.522,00	0	0	0	0
BRUSIMPIANO	VA	9.547.739,00	0	0	0	0
BUGUGGIATE	VA	38.940.334,00	0,500	194.701,67	146,70	44.890,42
BUSTO ARSIZIO	VA	952.803.586,00	0	0	0	0
CADEGLIANO-VICONAGO	VA	8.624.830,00	0	0	0	0
CADREZZATE	VA	14.648.267,00	0,500	73.241,34	55,18	16.886,52
CAIRATE	VA	69.440.729,00	0	0	0	0
CANTELE	VA	36.195.365,00	0,200	72.390,73	54,54	16.690,41
CARAVATE	VA	27.154.271,00	0,200	54.308,54	40,92	12.521,38
CARDANO AL CAMPO	VA	131.472.367,00	0	0	0	0
CARNAGO	VA	58.295.589,00	0,400	233.182,36	175,69	53.762,52
CARONNO PERTUSELLA	VA	136.259.406,00	0,200	272.518,81	205,33	62.831,94
CARONNO VARESE	VA	44.706.575,00	0	0	0	0
CASALE LITTA	VA	24.411.368,00	0,400	97.645,47	73,57	22.513,14
CASALE ZUIGNO	VA	10.726.810,00	0,400	42.907,24	32,33	9.892,69
CASCIAGO	VA	60.971.869,00	0,500	304.859,35	229,70	70.288,37
CASORATE SEMPIONE	VA	57.164.548,00	0,400	228.658,19	172,29	52.719,43
CASSANO MAGNAGO	VA	213.280.689,00	0	0	0	0
CASSANO VALCUVIA	VA	4.366.127,00	0	0	0	0
CASTELLANZA	VA	173.321.386,00	0,300	519.964,16	391,77	119.882,94
CASTELLO CABIAGLIO	VA	4.533.459,00	0,200	9.066,92	6,83	2.090,47
CASTELSEPRIO	VA	13.449.054,00	0	0	0	0
CASTELVECCANA	VA	18.194.260,00	0,200	36.388,52	27,42	8.389,74
CASTIGLIONE OLONA	VA	84.209.330,00	0,500	421.046,65	317,24	97.076,52
CASTRONNO	VA	52.591.839,00	0,200	105.183,68	79,25	24.251,15
CAVARIA CON PREMEZZO	VA	50.983.076,00	0,300	152.949,23	115,24	35.263,97
CAZZAGO BRABIA	VA	8.216.829,00	0	0	0	0
CISLAGO	VA	95.334.845,00	0	0	0	0
CITTIGLIO	VA	36.301.755,00	0,200	72.603,51	54,70	16.739,47
CLIVIO	VA	9.268.336,00	0	0	0	0
COCOQUO-TREVISAGO	VA	46.340.128,00	0	0	0	0
COMABIO	VA	10.157.674,00	0,200	20.315,35	15,31	4.683,91
COMERIO	VA	40.110.109,00	0,200	80.220,22	60,44	18.495,57
CREMENAGA	VA	3.402.935,00	0	0	0	0
CROSO DELLA VALLE	VA	6.703.094,00	0	0	0	0
CUASSO AL MONTE	VA	23.284.976,00	0	0	0	0
CUGLIATE-FABIASCO	VA	13.182.562,00	0	0	0	0
CUNARDO	VA	15.726.629,00	0	0	0	0
CURIGLIA CON MONTEVIASCO	VA	1.027.749,00	0,500	5.138,75	3,87	1.184,79
CUVEGLIO	VA	24.988.251,00	0,500	124.941,26	94,14	28.806,46
CUVIO	VA	13.946.402,00	0,200	27.892,80	21,02	6.430,96
DAVERIO	VA	30.574.248,00	0,200	61.148,50	46,07	14.098,40
DUMENZA	VA	8.357.306,00	0,500	41.786,53	31,48	9.634,30
DUNO	VA	1.385.654,00	0	0	0	0
FAGNANO OLONA	VA	110.248.054,00	0,500	551.240,27	415,34	127.093,96
FERNO	VA	61.343.201,00	0,200	122.686,40	92,44	28.286,58
FERRERA DI VARESE	VA	4.098.602,00	0	0	0	0
GALLARATE	VA	625.271.269,00	0,300	1.875.813,81	1.413,36	432.487,64
GALLIATE LOMBARDO	VA	13.826.068,00	0,500	69.130,34	52,09	15.938,69
GAVIRATE	VA	111.357.404,00	0,400	445.429,62	335,62	102.698,25
GAZZADA SCHIANNO	VA	52.265.955,00	0,400	209.063,82	157,52	48.201,75
GEMONIO	VA	26.654.341,00	0,200	53.308,68	40,17	12.290,85
GERENZANO	VA	107.058.933,00	0	0	0	0
GERMIGNAGA	VA	28.603.449,00	0,200	57.206,90	43,10	13.189,62
GOLASECCA	VA	27.593.259,00	0,200	55.186,52	41,58	12.723,80
GORLA MAGGIORE	VA	50.863.258,00	0	0	0	0
GORLA MINORE	VA	91.372.071,00	0,200	182.744,14	137,69	42.133,49
GORNATE OLONA	VA	20.526.579,00	0,200	41.053,16	30,93	9.465,22
GRANTOLA	VA	8.444.070,00	0,500	42.220,35	31,81	9.734,32
INARZO	VA	8.544.263,00	0,300	25.632,79	19,31	5.909,90
INDUNO OLONA	VA	100.178.178,00	0	0	0	0
ISPRA	VA	41.130.111,00	0,500	205.650,56	154,95	47.414,79
JERAGO CON ORAGO	VA	53.503.902,00	0,500	267.519,51	201,57	61.679,30
LAVENA-PONTE TRESA	VA	26.629.551,00	0	0	0	0
LAVENO-MOMBELLO	VA	93.680.117,00	0,200	187.360,23	141,17	43.197,78
LEGGIUNO	VA	28.191.316,00	0,200	56.382,63	42,48	12.999,58
LONATE CEPPINO	VA	41.772.583,00	0,200	83.545,17	62,95	19.262,17
LONATE POZZOLO	VA	115.212.238,00	0,200	230.424,48	173,62	53.126,67
LOZZA	VA	9.736.245,00	0,400	38.944,98	29,34	8.979,15
LUTINO	VA	119.680.623,00	0,300	359.041,87	270,53	82.780,69
LUVINATE	VA	22.624.427,00	0,200	45.248,85	34,09	10.432,58
MACCAGNO	VA	16.298.347,00	0	0	0	0
MALGESSO	VA	10.454.637,00	0,400	41.818,55	31,51	9.641,68
MALNATE	VA	147.162.844,00	0	0	0	0
MARCHIROLO	VA	17.232.101,00	0,200	34.464,20	25,97	7.946,07
MARNATE	VA	67.640.360,00	0,400	270.561,44	203,86	62.380,65
MARZIO	VA	2.013.665,00	0,500	10.068,33	7,59	2.321,35
MASCIAGO PRIMO	VA	2.301.332,00	0,200	4.602,66	3,47	1.061,19
MERCALLO	VA	16.329.851,00	0,200	32.659,70	24,61	7.530,02
MESEZANA	VA	8.185.325,00	0	0	0	0
MONTTEGRINO-VALTRAVAGLIA	VA	8.954.330,00	0,400	35.817,32	26,99	8.258,04
MONVALLE	VA	17.447.980,00	0,400	69.791,92	52,59	16.091,23
MORAZZONE	VA	45.474.030,00	0,400	181.896,12	137,05	41.937,97
MORNAGO	VA	46.996.545,00	0,300	140.989,64	106,23	32.506,57

XIV LEGISLATURA - DISEGNI DI LEGGE E RELAZIONI - DOCUMENTI

Denominazione ente	Sigla Provincia	Imponibile 2000	Aliquota addizionale IRPEF anno 2003 (1)	Gettito teorico	Parametro a milione	Gettito spettante rispetto alla erogazione di euro 306.000.000
OGGIONA CON SANTO STEFANO	VA	47.394.733,00	0	0	0	0
OLGIATE OLONA	VA	127.675.892,00	0,400	510.703,57	384,80	117.747,82
ORIGGIO	VA	79.161.481,00	0,500	395.807,41	298,23	91.257,36
ORINO	VA	7.522.711,00	0	0	0	0
OSMATE	VA	4.163.676,00	0,200	8.327,35	6,27	1.919,95
PINO SULLA SPONDA DEL LAGO MAGGIORE	VA	1.388.236,00	0	0	0	0
PORTO CERESIO	VA	19.138.343,00	0,200	38.276,69	28,84	8.825,07
PORTO VALTRAVAGLIA	VA	21.822.886,00	0,200	43.645,77	32,89	10.062,97
RANCIO VALCUVIA	VA	6.854.932,00	0,400	27.419,73	20,66	6.321,89
SALTRIO	VA	14.418.960,00	0	0	0	0
LANCIANO	VA	12.422.854,00	0	0	0	0
SAMARATE	VA	164.642.844,00	0,200	329.285,69	248,10	75.920,11
SANGIANO	VA	12.839.635,00	0,500	64.198,18	48,37	14.801,53
SARONNO	VA	512.058.752,00	0,180	921.705,75	694,47	212.508,48
SESTO CALENDE	VA	116.673.811,00	0,350	408.358,34	307,68	94.151,10
SOLBIATE ARNO	VA	49.459.528,00	0,400	197.838,11	149,06	45.613,56
SOLBIATE OLONA	VA	60.375.877,00	0	0	0	0
SOMMA LOMBARDO	VA	180.564.178,00	0,400	722.256,71	544,19	166.523,51
SUMIRAGO	VA	66.424.104,00	0,200	132.848,21	100,10	30.629,48
TAJNO	VA	36.549.138,00	0	0	0	0
TERNATE	VA	27.135.678,00	0	0	0	0
TRADATE	VA	182.259.189,00	0	0	0	0
TRAVEDONA-MONATE	VA	36.451.528,00	0,400	145.806,11	109,86	33.617,06
TRONZANO LAGO MAGGIORE	VA	1.009.673,00	0	0	0	0
UBOLDO	VA	107.284.625,00	0	0	0	0
VALGANNA	VA	11.032.036,00	0,200	22.064,07	16,62	5.087,09
VARANO BORGHI	VA	24.214.082,00	0,350	84.749,29	63,86	19.539,80
VARESE	VA	1.150.090.122,00	0,400	4.600.360,49	3.466,21	1.060.659,12
VEDANO OLONA	VA	74.186.451,00	0,400	296.745,80	223,59	68.417,71
VEDDASCA	VA	1.917.088,00	0,400	7.668,35	5,78	1.768,02
VENEGONO INFERIORE	VA	69.321.427,00	0,150	103.982,14	78,35	23.974,12
VENEGONO SUPERIORE	VA	75.520.976,00	0,400	302.083,90	227,61	69.648,47
VERGIATE	VA	96.529.926,00	0,500	482.649,63	363,66	111.279,70
VIGGIU'	VA	28.657.160,00	0,200	57.314,32	43,18	13.214,39
VIZZOLA TICINO	VA	5.702.201,00	0	0	0	0
ABBADIA LARIANA	LC	40.024.377,00	0,400	160.097,51	120,63	36.912,08
AIRUNO	LC	26.729.743,00	0	0	0	0
ANNONE DI BRIANZA	LC	21.497.002,00	0,200	42.994,00	32,39	9.912,70
BALLABIO	LC	37.169.403,00	0,200	74.338,81	56,01	17.139,56
BARZAGO	LC	26.930.129,00	0,200	53.860,26	40,58	12.418,02
BARZANO'	LC	63.153.899,00	0	0	0	0
BARZIO	LC	13.105.094,00	0	0	0	0
BELLANO	LC	35.900.468,00	0,500	179.502,34	135,25	41.386,06
BOSISIO PARINI	LC	36.059.021,00	0,200	72.118,04	54,34	16.627,54
BRIVIO	LC	44.725.167,00	0	0	0	0
BULCIAGO	LC	29.951.401,00	0,400	119.805,60	90,27	27.622,38
CALCO	LC	52.631.090,00	0	0	0	0
CALDIZIOCORTE	LC	151.135.947,00	0,200	302.271,89	227,75	69.691,81
CARENNO	LC	12.166.692,00	0,200	24.333,38	18,33	5.610,31
CASARGO	LC	7.231.430,00	0	0	0	0
CASATENOVO	LC	143.776.953,00	0,350	503.219,34	379,16	116.022,25
CASSAGO BRIANZA	LC	45.429.098,00	0,500	227.145,49	171,15	52.370,66
CASSINA VALSASSINA	LC	4.413.124,00	0	0	0	0
CASTELLO DI BRIANZA	LC	24.664.432,00	0	0	0	0
CERNUSCO LOMBARDO	LC	46.388.159,00	0,200	92.776,32	69,90	21.390,51
CESANA BRIANZA	LC	27.263.243,00	0	0	0	0
CIVATE	LC	42.668.636,00	0,200	85.337,27	64,30	19.675,36
COLICO	LC	63.594.953,00	0,200	127.189,91	95,83	29.324,90
COLLE BRIANZA	LC	15.553.616,00	0	0	0	0
CORTENOVA	LC	16.451.735,00	0	0	0	0
COSTA MASNAGA	LC	48.321.257,00	0	0	0	0
CRANDOLA VALSASSINA	LC	1.833.422,00	0,100	1.833,42	1,38	422,71
CREMELLA	LC	17.726.867,00	0,400	70.907,47	53,43	16.348,43
CREMENO	LC	10.188.145,00	0	0	0	0
DERVIO	LC	28.577.626,00	0,200	57.155,25	43,06	13.177,72
DOLZAGO	LC	24.291.550,00	0,200	48.583,10	36,61	11.201,32
DORIO	LC	3.090.478,00	0,200	6.180,96	4,66	1.425,08
ELLO	LC	13.063.777,00	0,400	52.255,11	39,37	12.047,94
ERVE	LC	6.080.764,00	0,500	30.403,82	22,91	7.009,90
ESINO LARIO	LC	9.135.090,00	0,400	36.540,36	27,53	8.424,75
GALBIATE	LC	105.140.296,00	0,400	420.561,18	316,88	96.964,59
GARBAGNATE MONASTERO	LC	26.228.264,00	0	0	0	0
GARLATE	LC	32.054.414,00	0,200	64.108,83	48,30	14.780,93
IMBERSAGO	LC	27.250.848,00	0,300	81.752,54	61,60	18.848,87
INTROBIO	LC	17.027.584,00	0,500	85.137,92	64,15	19.629,40
INTROZZO	LC	1.027.749,00	0,400	4.111,00	3,10	947,83
LECCO	LC	636.816.147,00	0	0	0	0
LIERNA	LC	24.075.671,00	0,400	96.302,68	72,56	22.203,55
LOMAGNA	LC	52.652.781,00	0,400	210.611,12	158,69	48.558,50
MALGRATE	LC	61.374.189,00	0	0	0	0
MANDELLO DEL LARIO	LC	127.659.882,00	0,200	255.319,76	192,37	58.866,53
MARGNO	LC	3.084.797,00	0	0	0	0
MERATE	LC	203.698.348,00	0	0	0	0
MISSAGLIA	LC	84.838.375,00	0	0	0	0
MOGGIO	LC	4.983.809,00	0	0	0	0
MOLTENO	LC	35.542.564,00	0,200	71.085,13	53,56	16.389,39
MONTE MARENZO	LC	21.132.383,00	0,500	105.661,92	79,61	24.361,41
MONTEVECCHIA	LC	37.725.627,00	0	0	0	0
MONTECELLO	LC	50.486.244,00	0,400	201.944,98	152,16	46.560,43

XIV LEGISLATURA - DISEGNI DI LEGGE E RELAZIONI - DOCUMENTI

Denominazione ente	Sigla Provincia	Imponibile 2000	Aliquota addizionale IRPEF anno 2003 (1)	Gettito teorico	Parametro a milione	Gettito spettante rispetto alla erogazione di euro 306.000.000
MORTERONE	LC	180.760,00	0	0	0	0
NIBIONNO	LC	35.434.624,00	0,400	141.738,50	106,79	32.679,23
OGGIONO	LC	100.118.269,00	0,300	300.354,81	226,31	69.249,80
OLGIATE MOLGORA	LC	66.856.379,00	0,400	267.425,52	201,50	61.657,63
OLGINATE	LC	75.536.470,00	0,200	151.072,94	113,83	34.831,38
OLIVETO LARIO	LC	12.650.095,00	0	0	0	0
OSNAGO	LC	57.124.265,00	0	0	0	0
PADERNO D'ADDA	LC	39.437.165,00	0,200	78.874,33	59,43	18.185,27
PAGNONA	LC	3.064.655,00	0	0	0	0
PARLASCO	LC	1.207.993,00	0,200	2.415,99	1,82	557,03
PASTURO	LC	15.757.616,00	0,400	63.030,46	47,49	14.532,30
PEREGO	LC	18.256.235,00	0,200	36.512,47	27,51	8.418,32
PERLEDO	LC	7.870.803,00	0	0	0	0
PESCAIE	LC	26.443.626,00	0,500	132.218,13	99,62	30.484,21
PREMANA	LC	19.900.117,00	0	0	0	0
PRIMALUNA	LC	18.002.138,00	0,400	72.008,55	54,26	16.602,29
ROBBIATE	LC	63.526.781,00	0,400	254.107,12	191,46	58.586,94
ROGENO	LC	29.212.868,00	0,500	146.064,34	110,05	33.676,59
ROVAGNATE	LC	29.686.975,00	0,400	118.747,90	89,47	27.378,52
SANTA MARIA HOE	LC	24.728.989,00	0	0	0	0
SIRONE	LC	24.005.433,00	0	0	0	0
SIRTORI	LC	36.982.962,00	0	0	0	0
SUEGLIO	LC	1.398.049,00	0,500	6.990,25	5,27	1.611,67
SUELLO	LC	17.506.856,00	0,400	70.027,42	52,76	16.145,52
TACENO	LC	4.470.967,00	0,200	8.941,93	6,74	2.061,65
TORRE DE' BUSI	LC	16.116.038,00	0,500	80.580,19	60,71	18.578,57
TREMENICO	LC	1.788.490,00	0,400	7.153,96	5,39	1.649,42
VALGREGHENTINO	LC	35.980.519,00	0,400	143.922,08	108,44	33.182,67
VALMADRERA	LC	125.719.554,00	0,200	251.439,11	189,45	57.971,80
VARENNIA	LC	9.619.010,00	0	0	0	0
VENDROGNO	LC	2.267.246,00	0	0	0	0
VERCURAGO	LC	31.935.112,00	0,200	63.870,22	48,12	14.725,92
VERDERIO INFERIORE	LC	26.546.401,00	0	0	0	0
VERDERIO SUPERIORE	LC	33.224.705,00	0	0	0	0
VESTRENO	LC	2.321.474,00	0,500	11.607,37	8,75	2.676,20
VIGANO'	LC	20.942.844,00	0,100	20.942,84	15,78	4.828,58
ABBADIA CERRETO	LO	1.919.670,00	0	0	0	0
BERTONICO	LO	9.054.522,00	0	0	0	0
BOFFALORA D'ADDA	LO	9.261.105,00	0,500	46.305,53	34,89	10.676,20
BORGHETTO LODIGIANO	LO	32.460.349,00	0,500	162.301,75	122,29	37.420,29
BORGO SAN GIOVANNI	LO	15.436.897,00	0,300	46.310,69	34,89	10.677,39
BREMBIO	LO	20.372.675,00	0,200	40.745,35	30,70	9.394,25
CAMAIRAGO	LO	3.870.844,00	0,400	15.483,38	11,67	3.569,85
CASALETTO LODIGIANO	LO	18.101.814,00	0,200	36.203,63	27,28	8.347,11
CASALMAIOCO	LO	26.927.030,00	0,200	53.854,06	40,58	12.416,59
CASALPUSTERLENGO	LO	146.908.231,00	0,200	293.816,46	221,38	67.742,32
CASELLE LANDI	LO	14.475.254,00	0	0	0	0
CASELLE LURANI	LO	21.461.883,00	0	0	0	0
CASTELNUOVO BOCCA D'ADDA	LO	14.238.200,00	0,200	28.476,40	21,46	6.565,52
CASTIGLIONE D'ADDA	LO	41.841.789,00	0,200	83.683,58	63,05	19.294,09
CASTRAGA VIDARDO	LO	16.322.104,00	0,500	81.610,52	61,49	18.816,12
CAVACURTA	LO	7.181.333,00	0	0	0	0
CAVENAGO D'ADDA	LO	20.048.857,00	0,200	40.097,71	30,21	9.244,93
CERVIGNANO D'ADDA	LO	15.433.282,00	0,200	30.866,56	23,26	7.116,60
CODOGNO	LO	160.898.015,00	0,400	643.592,06	484,92	148.286,59
COMAZZO	LO	13.671.647,00	0,200	27.343,29	20,60	6.304,27
CORNEGLIANO LAUDENSE	LO	27.832.379,00	0,400	111.329,52	83,88	25.668,13
CORNO GIOVINE	LO	11.499.429,00	0,400	45.997,72	34,66	10.605,23
CORNOVECCHIO	LO	1.903.144,00	0,300	5.709,43	4,30	1.316,37
CORTE PALASIO	LO	11.867.663,00	0	0	0	0
CRESPIATICA	LO	12.546.804,00	0,400	50.187,22	37,81	11.571,16
FOMBIO	LO	15.936.311,00	0,200	31.877,62	24,01	7.348,55
GALGAGNANO	LO	6.920.006,00	0,400	27.680,02	20,86	6.381,91
GRAFFIGNANA	LO	24.258.497,00	0,400	97.033,99	73,11	22.372,16
GUARDAMIGLIO	LO	25.664.809,00	0	0	0	0
LIVRAGA	LO	20.884.484,00	0,300	62.653,45	47,21	14.445,38
LODI	LO	534.386.217,00	0,200	1.068.772,43	805,28	246.416,17
LODI VECCHIO	LO	65.677.824,00	0,400	262.711,30	197,94	60.570,72
MACCASTORNA	LO	670.878,00	0,200	1.341,76	1,01	309,36
MAIRAGO	LO	10.205.705,00	0,400	40.822,82	30,76	9.412,11
MALEO	LO	29.311.511,00	0,400	117.246,04	88,34	27.032,25
MARUDO	LO	10.647.275,00	0,200	21.294,55	16,04	4.909,67
MASSALENGO	LO	30.198.268,00	0,500	150.991,34	113,77	34.812,56
MELETI	LO	3.460.778,00	0,200	6.921,56	5,22	1.595,83
MERLINO	LO	11.158.568,00	0,400	44.634,27	33,63	10.290,88
MONTANASO LOMBARDO	LO	18.781.988,00	0	0	0	0
MULAZZANO	LO	45.932.127,00	0,300	137.796,38	103,82	31.770,33
ORIO LITTA	LO	16.104.675,00	0,200	32.209,35	24,27	7.426,19
OSPEDALETTO LODIGIANO	LO	14.358.535,00	0	0	0	0
OSSAGO LODIGIANO	LO	10.545.533,00	0,500	52.727,67	39,73	12.156,89
PIEVE FISSIRAGA	LO	13.397.408,00	0	0	0	0
SALERANO SUL LAMBRO	LO	20.198.113,00	0	0	0	0
SAN FIORANO	LO	16.613.902,00	0	0	0	0
SAN MARTINO IN STRADA	LO	34.433.214,00	0,500	172.166,07	129,72	39.694,61
SAN ROCCO AL PORTO	LO	30.437.904,00	0,200	60.875,81	45,87	14.035,53
SANTANGELO LODIGIANO	LO	111.014.476,00	0,400	444.057,90	334,58	102.381,99
SANTO STEFANO LODIGIANO	LO	16.174.914,00	0,200	32.349,83	24,37	7.458,58
SECUGNAGO	LO	17.070.966,00	0,400	68.283,86	51,45	15.743,53
SENNA LODIGIANA	LO	16.591.178,00	0,400	66.364,71	50,00	15.301,05

XIV LEGISLATURA - DISEGNI DI LEGGE E RELAZIONI - DOCUMENTI

Denominazione ente	Sigla Provincia	Imponibile 2000	Aliquota addizionale IRPEF anno 2003 (1)	Gettito teorico	Parametro a milione	Gettito spettante rispetto alla erogazione di euro 306.000.000
SOMAGLIA	LO	27.818.951,00	0,200	55.637,90	41,92	12.827,87
SORDIO	LO	23.149.148,00	0,200	46.298,30	34,88	10.674,54
TAVAZZANO CON VILLA VESCO	LO	49.736.349,00	0,400	198.945,40	149,90	45.868,85
TERRANOVA DEI PASSERINI	LO	5.763.659,00	0	0	0	0
TURANO LODIGIANO	LO	10.979.357,00	0,200	21.958,71	16,55	5.062,80
VALERA FRATTA	LO	11.146.173,00	0,200	22.292,35	16,80	5.139,72
VILLANOVA DEL SILLARO	LO	10.454.637,00	0	0	0	0
ZELO BUON PERSICO	LO	56.031.958,00	0,200	112.063,92	84,44	25.837,46
ARENZANO	GE	149.058.757,00	0,200	298.117,51	224,62	68.733,97
AVEGNO	GE	16.525.071,00	0,250	41.312,68	31,13	9.525,05
BARGAGLI	GE	20.559.633,00	0,350	71.958,72	54,22	16.590,80
BOGLIASCO	GE	61.962.433,00	0,500	309.812,17	233,43	71.430,29
BORZONASCA	GE	14.518.636,00	0	0	0	0
BUSALLA	GE	59.963.745,00	0,400	239.854,98	180,72	55.300,96
CAMOGLI	GE	70.767.507,00	0	0	0	0
CAMPO LIGURE	GE	29.767.543,00	0,200	59.535,09	44,86	13.726,41
CAMPOMORONE	GE	63.803.602,00	0,500	319.018,01	240,37	73.552,79
CARASCO	GE	27.750.779,00	0	0	0	0
CASARZA LIGURE	GE	50.495.024,00	0,400	201.980,10	152,18	46.568,53
CASELLA	GE	32.381.848,00	0,300	97.145,54	73,20	22.397,88
CASTIGLIONE CHIAVARESE	GE	10.924.613,00	0,400	43.698,45	32,93	10.075,12
CERANESI	GE	33.105.920,00	0,500	165.529,60	124,72	38.164,50
CHIAVARI	GE	318.909.553,00	0	0	0	0
CICAGNA	GE	18.924.530,00	0,500	94.622,65	71,29	21.816,20
COGOLETO	GE	92.607.436,00	0,500	463.037,18	348,88	106.757,85
COGORNO	GE	46.191.389,00	0,400	184.765,56	139,21	42.599,55
COREGLIA LIGURE	GE	1.888.683,00	0,500	9.443,42	7,12	2.177,27
CROCEFIESCHI	GE	4.574.259,00	0	0	0	0
DAVAGNA	GE	15.417.271,00	0,500	77.086,36	58,08	17.773,03
FASCIA	GE	970.423,00	0,500	4.852,12	3,66	1.118,70
FAVALE DI MALVARO	GE	3.180.342,00	0,500	15.901,71	11,98	3.666,30
FONTANIGORDA	GE	2.543.034,00	0,400	10.172,14	7,66	2.345,29
GENOVA	GE	7.498.505.890,00	0,470	35.242.977,68	26.554,32	8.125.621,01
GORRETO	GE	1.173.907,00	0,500	5.869,54	4,42	1.353,28
ISOLA DEL CANTONE	GE	13.968.093,00	0	0	0	0
LAVAGNA	GE	128.153.098,00	0,200	256.306,20	193,12	59.093,96
LEIVI	GE	23.531.326,00	0,500	117.656,63	88,65	27.126,91
LORSICA	GE	3.579.563,00	0,400	14.318,25	10,79	3.301,22
LUMARZO	GE	11.165.798,00	0,500	55.828,99	42,07	12.871,93
MASONE	GE	34.434.764,00	0,500	172.173,82	129,73	39.696,40
MELE	GE	25.095.674,00	0,250	62.739,19	47,27	14.465,15
MEZZANEGO	GE	9.031.798,00	0,200	18.063,60	13,61	4.164,74
MIGNANEGO	GE	31.169.723,00	0,500	155.848,62	117,43	35.932,46
MOCONESI	GE	18.192.194,00	0,500	90.960,97	68,54	20.971,96
MONEGLIA	GE	24.450.619,00	0,200	48.901,24	36,85	11.274,67
MONTEBRUNO	GE	1.624.257,00	0,500	8.121,29	6,12	1.872,44
MONTOGGIO	GE	18.590.899,00	0,300	55.772,70	42,02	12.858,95
NE	GE	16.767.806,00	0	0	0	0
NEIRONE	GE	5.540.550,00	0,500	27.702,75	20,87	6.387,15
ORERO	GE	5.891.740,00	0,500	29.458,70	22,20	6.792,00
PIEVE LIGURE	GE	36.433.968,00	0,500	182.169,84	137,26	42.001,08
PORTOFINO	GE	7.525.293,00	0	0	0	0
PROPATA	GE	1.034.980,00	0	0	0	0
RAPALLO	GE	289.665.181,00	0	0	0	0
RECCO	GE	119.080.500,00	0,300	357.241,50	269,17	82.365,60
REZZOAGLIO	GE	8.440.972,00	0,400	33.763,89	25,44	7.784,60
RONCO SCRIVIA	GE	43.462.430,00	0	0	0	0
RONDANINA	GE	460.163,00	0,500	2.300,82	1,73	530,48
ROSSIGLIONE	GE	27.998.678,00	0,400	111.994,71	84,38	25.821,50
ROVEGNO	GE	4.486.978,00	0,200	8.973,96	6,76	2.069,04
SAN COLOMBANO CERTENOLI	GE	17.743.910,00	0,200	35.487,82	26,74	8.182,07
SANTA MARGHERITA LIGURE	GE	110.710.283,00	0	0	0	0
SANTOLCESE	GE	57.285.399,00	0,500	286.427,00	215,81	66.038,61
SANTO STEFANO D'AVETO	GE	7.618.772,00	0,500	38.093,86	28,70	8.782,92
SAVIGNONE	GE	32.186.627,00	0	0	0	0
SERRA RICCO'	GE	74.904.326,00	0,500	374.521,63	282,19	86.349,71
SESTRI LEVANTE	GE	184.214.495,00	0,400	736.857,98	555,20	169.889,98
SORI	GE	46.615.400,00	0,400	186.461,60	140,49	42.990,59
TIGLIETO	GE	5.307.111,00	0,200	10.614,22	8,00	2.447,22
TORRIGLIA	GE	19.374.364,00	0	0	0	0
TRIBOGNA	GE	4.315.514,00	0	0	0	0
USCIO	GE	18.568.175,00	0,400	74.272,70	55,96	17.124,31
VALBREVENNA	GE	6.001.229,00	0,500	30.006,15	22,61	6.918,22
VOBBIA	GE	4.285.043,00	0	0	0	0
ZOAGLI	GE	28.711.905,00	0	0	0	0
AIROLE	IM	2.239.357,00	0	0	0	0
APRICALE	IM	2.802.812,00	0,400	11.211,25	8,45	2.584,87
AQUILA DI ARROSCIA	IM	1.195.598,00	0,400	4.782,39	3,60	1.102,63
ARMO	IM	703.414,00	0,500	3.517,07	2,65	810,90
AURIGO	IM	2.574.021,00	0,500	12.870,11	9,70	2.967,33
BADALUCCO	IM	7.670.418,00	0,500	38.352,09	28,90	8.842,46
BALIARDO	IM	1.786.424,00	0,200	3.572,85	2,69	823,76
BORDIGHERA	IM	85.767.481,00	0,200	171.534,96	129,25	39.549,10
BORGHETTO D'ARROSCIA	IM	2.893.708,00	0,400	11.574,83	8,72	2.668,69
BORGOMARO	IM	6.747.509,00	0,500	33.737,55	25,42	7.778,53
CAMPOROSSO	IM	25.888.435,00	0,200	51.776,87	39,01	11.937,68
CARAVONICA	IM	2.312.694,00	0	0	0	0
CARPASIO	IM	912.579,00	0	0	0	0
CASTELLARO	IM	6.594.638,00	0,200	13.189,28	9,94	3.040,92

XIV LEGISLATURA - DISEGNI DI LEGGE E RELAZIONI - DOCUMENTI

Denominazione ente	Sigla Provincia	Imponibile 2000	Aliquota addizionale IRPEF anno 2003 (1)	Gettito teorico	Parametro a milione	Gettito spettante rispetto alla erogazione di euro 306.000.000
CASTEL VITTORIO	IM	1.686.748,00	0	0	0	0
CERIANA	IM	7.172.553,00	0,200	14.345,11	10,81	3.307,41
CERVO	IM	8.811.788,00	0,400	35.247,15	26,56	8.126,58
CESIO	IM	1.699.660,00	0,500	8.498,30	6,40	1.959,37
CHIUSANICO	IM	4.270.582,00	0,500	21.352,91	16,09	4.923,13
CHIUSA VECCHIA	IM	3.906.996,00	0,500	19.534,98	14,72	4.503,99
CIPRESSA	IM	8.109.406,00	0,200	16.218,81	12,22	3.739,41
CIVEZZA	IM	3.479.370,00	0,500	17.396,85	13,11	4.011,02
COSIO DI ARROSCIA	IM	1.965.119,00	0	0	0	0
COSTARAINERA	IM	5.477.542,00	0,500	27.387,71	20,64	6.314,51
DIANO ARENTINO	IM	3.933.336,00	0	0	0	0
DIANO CASTELLO	IM	15.231.347,00	0,200	30.462,69	22,95	7.023,48
DIANO MARINA	IM	55.770.115,00	0,500	278.850,58	210,10	64.291,79
DIANO SAN PIETRO	IM	6.140.673,00	0,500	30.703,37	23,13	7.078,97
DOLCEACQUA	IM	10.859.539,00	0,200	21.719,08	16,36	5.007,55
DOLCEDO	IM	8.146.591,00	0,400	32.586,36	24,55	7.513,11
IMPERIA	IM	423.401.179,00	0,500	2.117.005,90	1.595,09	488.096,88
ISOLABONA	IM	3.305.324,00	0	0	0	0
LUCINASCO	IM	1.723.933,00	0,500	8.619,67	6,49	1.987,35
MENDATICA	IM	2.076.157,00	0	0	0	0
MOLINI DI TRIORA	IM	3.611.583,00	0	0	0	0
MONTALTO LIGURE	IM	1.975.448,00	0,500	9.877,24	7,44	2.277,30
MONTEGROSSO PIAN LATTE	IM	951.314,00	0	0	0	0
OLIVETTA SAN MICHELE	IM	1.472.419,00	0	0	0	0
OSPEDALETTI	IM	30.967.272,00	0,200	61.934,54	46,67	14.279,63
PERINALDO	IM	3.858.966,00	0,200	7.717,93	5,82	1.779,45
PIETRABRUNA	IM	3.292.929,00	0,500	16.464,65	12,41	3.796,09
PIEVE DI TECO	IM	11.853.719,00	0,500	59.268,60	44,66	13.664,97
PIGNA	IM	4.766.381,00	0,500	23.831,91	17,96	5.494,68
POMPEIANA	IM	4.723.515,00	0,400	18.894,06	14,24	4.356,21
PONTEPASSIO	IM	16.384.079,00	0,500	81.920,40	61,72	18.887,57
PORNASSIO	IM	5.203.820,00	0,200	10.407,64	7,84	2.399,59
PRELA'	IM	2.813.657,00	0	0	0	0
RANZO	IM	3.354.904,00	0,400	13.419,62	10,11	3.094,03
REZZO	IM	2.537.353,00	0,500	12.686,77	9,56	2.925,06
RIVA LIGURE	IM	18.000.072,00	0,200	36.000,14	27,12	8.300,19
ROCCHETTA NERVINA	IM	1.457.441,00	0	0	0	0
SAN BARTOLOMEO AL MARE	IM	24.681.992,00	0	0	0	0
SAN BIAGIO DELLA CIMA	IM	5.466.180,00	0	0	0	0
SAN LORENZO AL MARE	IM	11.586.194,00	0,200	23.172,39	17,46	5.342,63
SAN REMO	IM	480.686.578,00	0	0	0	0
SANTO STEFANO AL MARE	IM	14.606.950,00	0,500	73.034,75	55,03	16.838,89
SEBORGIA	IM	1.774.546,00	0,200	3.549,09	2,67	818,28
SOLDANO	IM	3.927.138,00	0	0	0	0
TAGGIA	IM	98.810.083,00	0,400	395.240,33	297,80	91.126,61
TERZORIO	IM	1.121.744,00	0,500	5.608,72	4,23	1.293,15
TRIORA	IM	2.819.855,00	0,400	11.279,42	8,50	2.600,58
VALLEBONA	IM	5.521.441,00	0	0	0	0
VALLECROSCIA	IM	49.158.950,00	0,400	196.635,80	148,16	45.336,35
VASIA	IM	2.829.151,00	0,500	14.145,76	10,66	3.261,45
VENTIMIGLIA	IM	162.873.979,00	0,500	814.369,90	613,60	187.761,12
VESSALICO	IM	1.718.769,00	0	0	0	0
VILLA FARALDI	IM	2.391.195,00	0	0	0	0
AMEGLIA	SP	41.717.322,00	0,400	166.869,29	125,73	38.473,38
ARCOLA	SP	84.444.835,00	0,400	337.779,34	254,50	77.878,41
BEVERINO	SP	19.458.030,00	0,500	97.290,15	73,30	22.431,22
BOLANO	SP	64.848.911,00	0,200	129.697,82	97,72	29.903,13
BONASSOLA	SP	8.499.848,00	0	0	0	0
BORGHETTO DI VARA	SP	8.413.083,00	0	0	0	0
BRUGNATO	SP	10.016.682,00	0	0	0	0
CALICE AL CORNOVIGLIO	SP	8.404.303,00	0	0	0	0
CARRO	SP	4.045.407,00	0	0	0	0
CARRODANO	SP	3.263.491,00	0	0	0	0
CASTELNUOVO MAGRA	SP	62.163.851,00	0,400	248.655,40	187,35	57.329,99
DEIVA MARINA	SP	12.547.837,00	0	0	0	0
FOLLO	SP	46.002.365,00	0	0	0	0
FRAMURA	SP	6.981.464,00	0	0	0	0
LA SPEZIA	SP	1.034.135.219,00	0	0	0	0
LERICI	SP	126.625.935,00	0	0	0	0
LEVANTO	SP	51.779.452,00	0,200	103.558,90	78,03	23.876,54
MAISSANA	SP	4.247.858,00	0	0	0	0
MONTEROSSO AL MARE	SP	14.686.485,00	0	0	0	0
ORTONOVO	SP	65.063.757,00	0,200	130.127,51	98,05	30.002,20
PIGNONE	SP	4.829.388,00	0	0	0	0
PORTOVENERE	SP	44.702.960,00	0	0	0	0
RICCO' DEL GOLFO DI SPEZIA	SP	27.772.470,00	0,400	111.089,88	83,70	25.612,88
RIOMAGGIORE	SP	19.814.902,00	0,200	39.629,80	29,86	9.137,05
ROCCHETTA DI VARA	SP	5.415.051,00	0	0	0	0
SANTO STEFANO DI MAGRA	SP	70.569.187,00	0	0	0	0
SARZANA	SP	188.422.069,00	0,400	753.688,28	567,88	173.770,37
SESTA GODANO	SP	11.687.936,00	0	0	0	0
VARESE LIGURE	SP	15.008.754,00	0	0	0	0
VERNAZZA	SP	10.576.521,00	0,160	16.922,43	12,75	3.901,64
VEZZANO LIGURE	SP	68.182.640,00	0,200	136.365,28	102,75	31.440,38
ZIGNAGO	SP	3.877.558,00	0	0	0	0
ALASSIO	SV	105.859.204,00	0,500	529.296,02	398,81	122.034,49
ALBENGA	SV	191.943.272,00	0,500	959.716,36	723,11	221.272,21
ALBISOLA MARINA	SV	69.984.041,00	0,500	349.920,21	263,65	80.677,60
ALBISOLA SUPERIORE	SV	115.075.377,00	0,500	575.376,89	433,53	132.658,90

XIV LEGISLATURA - DISEGNI DI LEGGE E RELAZIONI - DOCUMENTI

Denominazione ente	Sigla Provincia	Imponibile 2000	Aliquota addizionale IRPEF anno 2003 (1)	Gettito teorico	Parametro a milione	Gettito spettante rispetto alla erogazione di euro 306.000.000
ALTARE	SV	20.195.014,00	0,500	100.975,07	76,08	23.280,81
ANDORA	SV	54.990.781,00	0	0	0	0
ARNASCO	SV	3.671.492,00	0,500	18.357,46	13,83	4.232,50
BALESTRINO	SV	4.194.146,00	0,200	8.388,29	6,32	1.934,00
BARBINETO	SV	4.701.824,00	0	0	0	0
BERGEGGI	SV	16.026.174,00	0	0	0	0
BOISSANO	SV	17.951.009,00	0,200	35.902,02	27,05	8.277,57
BORGHETTO SANTO SPIRITO	SV	36.603.366,00	0,400	146.413,46	110,32	33.757,09
BORGIO VEREZZI	SV	23.062.899,00	0	0	0	0
BORMIDA	SV	3.610.034,00	0,500	18.050,17	13,60	4.161,65
CAIRO MONTENOTTE	SV	129.790.783,00	0,500	648.953,92	488,96	149.622,82
CALICE LIGURE	SV	12.786.956,00	0,400	51.147,82	38,54	11.792,64
CALIZZANO	SV	12.071.664,00	0	0	0	0
CARCARE	SV	60.335.594,00	0,500	301.677,97	227,30	69.554,87
CASANOVA LERRONE	SV	4.567.545,00	0,500	22.837,73	17,21	5.265,47
CASTELBIANCO	SV	1.913.989,00	0,200	3.827,98	2,88	882,58
CASTELVECCHIO DI ROCCA BARBENA	SV	1.220.904,00	0	0	0	0
CELLÈ LIGURE	SV	59.640.959,00	0,500	298.204,80	224,69	68.754,10
CENGIO	SV	36.006.859,00	0,500	180.034,30	135,65	41.508,71
CERIALE	SV	42.589.618,00	0	0	0	0
CISANO SUL NEVA	SV	14.011.476,00	0,500	70.057,38	52,79	16.152,43
COSSERIA	SV	9.490.928,00	0,500	47.454,64	35,76	10.941,14
DEGO	SV	17.097.822,00	0,200	34.195,64	25,77	7.884,15
ERLI	SV	1.593.270,00	0,400	6.373,08	4,80	1.469,38
FINALE LIGURE	SV	115.904.290,00	0,300	347.712,87	261,99	80.168,68
GARLEDA	SV	8.954.330,00	0,200	17.908,66	13,49	4.129,02
GIUSTENICE	SV	7.103.348,00	0,150	10.655,02	8,03	2.456,62
GIUSVALLA	SV	4.109.448,00	0	0	0	0
LAIGUEGLIA	SV	18.343.516,00	0	0	0	0
LOANO	SV	99.491.290,00	0,200	198.982,58	149,93	45.877,42
MAGLIOLO	SV	5.208.468,00	0	0	0	0
MALLARE	SV	10.396.794,00	0,500	51.983,97	39,17	11.985,42
MASSIMINO	SV	1.019.486,00	0,500	5.097,43	3,84	1.175,26
MILLESIMO	SV	31.204.326,00	0,500	156.021,63	117,56	35.972,33
MIOGLIA	SV	3.977.751,00	0,200	7.955,50	5,99	1.834,22
MURIALDO	SV	7.267.581,00	0,500	36.337,91	27,38	8.378,07
NASINO	SV	1.594.302,00	0,500	7.971,51	6,01	1.837,91
NOLI	SV	27.582.414,00	0,500	137.912,07	103,91	31.797,01
ONZO	SV	1.242.079,00	0,500	6.210,40	4,68	1.431,87
ORCO FEGolino	SV	6.161.331,00	0,200	12.322,66	9,28	2.841,11
ORTOVERO	SV	7.594.499,00	0,300	22.783,50	17,17	5.252,96
OSIGLIA	SV	3.328.048,00	0,500	16.640,24	12,54	3.836,57
PALLARE	SV	7.956.535,00	0,500	39.782,68	29,97	9.172,29
PIANA CRIXIA	SV	7.034.659,00	0,400	28.138,64	21,20	6.487,64
PIETRA LIGURE	SV	91.057.549,00	0	0	0	0
PLODIO	SV	5.292.650,00	0,500	26.463,25	19,94	6.101,37
PONTINVREA	SV	6.577.079,00	0,500	32.885,40	24,78	7.582,06
QUILLANO	SV	65.996.478,00	0,380	250.786,62	188,96	57.821,36
RIALTO	SV	4.092.404,00	0,500	20.462,02	15,42	4.717,72
ROCCA VIGNALE	SV	6.146.870,00	0,500	30.734,35	23,16	7.086,11
SASSELLO	SV	15.278.861,00	0,200	30.557,72	23,02	7.045,39
SAVONA	SV	707.259.835,00	0,330	2.333.957,46	1.758,55	538.117,24
SPOTORNO	SV	39.262.603,00	0,500	196.313,02	147,91	45.261,93
STELLA	SV	26.036.658,00	0,200	52.073,32	39,24	12.006,02
STELLANELLO	SV	4.228.749,00	0,400	16.915,00	12,74	3.899,92
TESTICO	SV	903.800,00	0,300	2.711,40	2,04	625,14
TOIRANO	SV	16.171.815,00	0,200	32.343,63	24,37	7.457,15
TOVO SAN GIACOMO	SV	16.767.806,00	0	0	0	0
TURBE	SV	6.849.251,00	0,500	34.246,26	25,80	7.895,82
VADO LIGURE	SV	79.105.187,00	0,200	158.210,37	119,21	36.476,98
VARAZZE	SV	140.849.675,00	0	0	0	0
VENDONE	SV	2.548.715,00	0,500	12.743,58	9,60	2.938,16
VEZZI PORTIO	SV	6.081.280,00	0,200	12.162,56	9,16	2.804,20
VILLANOVA D'ALBENGA	SV	15.451.358,00	0,400	61.805,43	46,57	14.249,86
ZUCCARELLO	SV	2.048.785,00	0	0	0	0
AGORDO	BL	54.999.045,00	0,400	219.996,18	165,76	50.722,32
ALANO DI PIAVE	BL	24.587.997,00	0,400	98.351,99	74,10	22.676,03
ALLEGHE	BL	13.283.271,00	0,500	66.416,36	50,04	15.312,95
ARSIZIO	BL	21.630.248,00	0,500	108.151,24	81,49	24.935,35
AURONZO DI CADORE	BL	35.970.190,00	0	0	0	0
BELLUNO	BL	457.425.876,00	0,200	914.851,75	689,31	210.928,22
BORCA DI CADORE	BL	7.379.136,00	0	0	0	0
CALALZO DI CADORE	BL	28.287.377,00	0,400	113.149,51	85,25	26.087,75
CANALE D'AGORDO	BL	11.681.222,00	0,500	58.406,11	44,01	13.466,11
CASTELLAVAZZO	BL	15.555.682,00	0,400	62.222,73	46,88	14.346,07
CENCENIGHE AGORDINO	BL	13.155.707,00	0,400	52.622,83	39,65	12.132,72
CESIOMAGGIORE	BL	35.436.174,00	0,200	70.872,35	53,40	16.340,33
CHIES D'ALPAGO	BL	12.503.938,00	0,500	62.519,69	47,11	14.414,54
CIBIANA DI CADORE	BL	3.977.235,00	0	0	0	0
COLLE SANTA LUCIA	BL	3.463.360,00	0,500	17.316,80	13,05	3.992,56
COMELICO SUPERIORE	BL	19.248.349,00	0,500	96.241,75	72,51	22.189,50
CORTINA D'AMPEZZO	BL	78.319.139,00	0	0	0	0
DANTA	BL	4.465.286,00	0,200	8.930,57	6,73	2.059,03
DOMEGGHE DI CADORE	BL	31.657.775,00	0,500	158.288,88	119,26	36.495,08
FALCADE	BL	19.803.023,00	0,400	79.212,09	59,68	18.263,14
FARRA D'ALPAGO	BL	22.296.477,00	0	0	0	0
FELTRE	BL	210.115.841,00	0,300	630.347,52	474,94	145.332,93
FONZASO	BL	28.372.076,00	0,400	113.488,30	85,51	26.165,86
FORNO DI ZOLDO	BL	16.896.404,00	0	0	0	0

XIV LEGISLATURA - DISEGNI DI LEGGE E RELAZIONI - DOCUMENTI

Denominazione ente	Sigla Provincia	Imponibile 2000	Aliquota addizionale IRPEF anno 2003 (1)	Gettito teorico	Parametro a milione	Gettito spettante rispetto alla erogazione di euro 306.000.000
GOSALDO	BL	7.681.780,00	0,400	30.727,12	23,15	7.084,44
LAMON	BL	25.481.467,00	0,200	50.962,93	38,40	11.750,01
LA VALLE AGORDINA	BL	11.717.374,00	0,400	46.869,50	35,31	10.806,23
LENTIAT	BL	28.444.380,00	0,400	113.777,52	85,73	26.232,55
LIMANA	BL	46.328.250,00	0,300	138.984,75	104,72	32.044,32
LIVNALLONGO DEL COL DI LANA	BL	11.972.504,00	0	0	0	0
LONGARONE	BL	38.960.992,00	0	0	0	0
LORENZAGO DI CADORE	BL	5.907.234,00	0,400	23.628,94	17,80	5.447,89
LOZZO DI CADORE	BL	16.209.516,00	0,500	81.047,58	61,07	18.686,33
MEL	BL	59.693.121,00	0,200	119.386,24	89,95	27.525,69
OSPITALE DI CADORE	BL	3.548.059,00	0,200	7.096,12	5,35	1.636,08
PEDAVENA	BL	43.570.370,00	0,500	217.851,85	164,14	50.227,92
PERAROLO DI CADORE	BL	3.915.260,00	0,300	11.745,78	8,85	2.708,11
PIEVÈ D'ALPAGO	BL	19.166.232,00	0	0	0	0
PIEVÈ DI CADORE	BL	53.915.002,00	0,200	107.830,00	81,25	24.861,29
PONTE NELLE ALPI	BL	82.852.082,00	0,300	248.556,25	187,28	57.307,13
PUOS D'ALPAGO	BL	22.236.052,00	0,300	66.708,16	50,26	15.380,23
QUERO	BL	20.269.384,00	0,400	81.077,54	61,09	18.693,24
RIVAMONTE AGORDINO	BL	7.053.768,00	0,500	35.268,84	26,57	8.131,58
ROCCA PIETORE	BL	11.157.018,00	0	0	0	0
SAN GREGORIO NELLE ALPI	BL	14.261.441,00	0,400	57.045,76	42,98	13.152,47
SAN NICOLÒ DI COMELICO	BL	3.900.283,00	0,400	15.601,13	11,75	3.597,00
SAN PIETRO DI CADORE	BL	16.209.516,00	0,500	81.047,58	61,07	18.686,33
SANTA GIUSTINA	BL	62.041.451,00	0,200	124.082,90	93,49	28.608,55
SAN TOMASO AGORDINO	BL	7.380.686,00	0	0	0	0
SANTO STEFANO DI CADORE	BL	25.270.236,00	0,200	50.540,47	38,08	11.652,61
SAN VITO DI CADORE	BL	17.081.812,00	0	0	0	0
SAPPADA	BL	11.545.910,00	0,200	23.091,82	17,40	5.324,05
SEDICO	BL	92.814.535,00	0,400	371.258,14	279,73	85.597,28
SELVA DI CADORE	BL	4.420.355,00	0	0	0	0
SEREN DEL GRAPPA	BL	22.841.339,00	0	0	0	0
SOSPIROLO	BL	31.052.488,00	0,200	62.104,98	46,79	14.318,92
SOVERZENE	BL	4.908.923,00	0	0	0	0
SOVRAMONTE	BL	13.531.687,00	0,500	67.658,44	50,98	15.599,33
TAIBON AGORDINO	BL	18.271.729,00	0,500	91.358,65	68,84	21.063,65
TAMBRE	BL	12.844.283,00	0,500	64.231,42	48,39	14.806,89
TRICHIANA	BL	44.141.571,00	0,400	176.566,28	133,04	40.709,12
VALLADA AGORDINA	BL	4.869.156,00	0,500	24.345,78	18,34	5.613,16
VALLE DI CADORE	BL	18.914.717,00	0,400	75.658,87	57,01	17.443,91
VAS	BL	7.600.180,00	0,400	30.400,72	22,91	7.009,19
VIGO DI CADORE	BL	15.676.016,00	0,500	78.380,08	59,05	18.071,31
VODO CADORE	BL	7.705.020,00	0,400	30.820,08	23,22	7.105,88
VOLTAGO AGORDINO	BL	9.989.309,00	0,400	39.957,24	30,11	9.212,54
ZOLDO ALTO	BL	6.894.700,00	0,200	13.789,40	10,39	3.179,28
ZOPPE' DI CADORE	BL	1.011.739,00	0	0	0	0
ABANO TERME	PD	212.520.465,00	0,400	850.081,86	640,51	195.994,88
AGNA	PD	24.320.472,00	0,500	121.602,36	91,62	28.036,64
ALBIGNASEGO	PD	197.915.063,00	0,500	989.575,32	745,61	228.156,49
ANGUILLARA VENETA	PD	34.587.635,00	0,300	103.762,91	78,18	23.923,58
ARQUA' PETRARCA	PD	15.707.004,00	0,400	62.828,02	47,34	14.485,63
ARRE	PD	15.649.160,00	0,500	78.245,80	58,96	18.040,33
ARZERGRANDE	PD	31.777.077,00	0,500	158.885,39	119,71	36.632,61
BAGNOLI DI SOPRA	PD	29.351.278,00	0,200	58.702,56	44,23	13.534,46
BAONE	PD	28.943.794,00	0,500	144.718,97	109,04	33.366,41
BARBONA	PD	5.252.883,00	0,500	26.264,42	19,79	6.055,52
BATTAGLIA TERME	PD	40.299.648,00	0,400	161.198,59	121,46	37.165,95
BOARA PISANI	PD	20.749.689,00	0,200	41.499,38	31,27	9.568,10
BORGORICCO	PD	63.362.031,00	0,200	126.724,06	95,48	29.217,50
BOVOLENTA	PD	24.763.592,00	0,400	99.054,37	74,63	22.837,98
BRUGINE	PD	48.591.880,00	0,400	194.367,52	146,45	44.813,38
CADONEGHE	PD	165.289.448,00	0,500	826.447,24	622,70	190.545,68
CAMPODARSEGO	PD	119.110.455,00	0,400	476.441,82	358,98	109.848,43
CAMPODORO	PD	19.351.124,00	0,200	38.702,25	29,16	8.923,19
CAMPOSAMPIERO	PD	114.685.452,00	0,400	458.741,81	345,65	105.767,51
CAMPO SAN MARTINO	PD	52.968.852,00	0,400	211.875,41	159,64	48.849,99
CANDIANA	PD	17.237.782,00	0,400	68.951,13	51,95	15.897,37
CARCERI	PD	10.906.020,00	0,500	54.530,10	41,09	12.572,46
CARMIGNANO DI BRENTA	PD	68.806.003,00	0	0	0	0
CARTURA	PD	32.028.591,00	0	0	0	0
CASALE DI SCODOSIA	PD	36.394.201,00	0,200	72.788,40	54,84	16.782,09
CASALSERUGO	PD	51.083.785,00	0,500	255.418,93	192,45	58.889,39
CASTELBALDO	PD	10.981.940,00	0,400	43.927,76	33,10	10.127,98
CERVARESE SANTA CROCE	PD	40.082.736,00	0,200	80.165,47	60,40	18.482,95
CINTO EUGANEO	PD	14.966.921,00	0,400	59.867,68	45,11	13.803,09
CITTADELLA	PD	211.315.571,00	0	0	0	0
CODEVIGO	PD	41.053.675,00	0,130	53.369,78	40,21	12.304,94
CONSELVE	PD	79.976.450,00	0,500	399.882,25	301,30	92.196,85
CORREZZOLA	PD	38.154.286,00	0,400	152.617,14	114,99	35.187,41
CURTAROLO	PD	57.504.893,00	0,500	287.524,47	216,64	66.291,64
DUE CARRARE	PD	72.219.783,00	0,200	144.439,57	108,83	33.301,99
ESTE	PD	175.726.009,00	0,200	351.452,02	264,81	81.030,78
FONTANIVA	PD	73.388.009,00	0	0	0	0
GALLIERA VENETA	PD	67.467.863,00	0,200	134.935,73	101,67	31.110,78
GALZIGNANO TERME	PD	32.353.959,00	0,200	64.707,92	48,76	14.919,06
GAZZO	PD	26.314.512,00	0	0	0	0
GRANTORTO	PD	30.983.799,00	0	0	0	0
GRANZE	PD	11.321.252,00	0,200	22.642,50	17,06	5.220,46
LEGNARO	PD	65.449.550,00	0,200	130.899,10	98,63	30.180,10
LIMENA	PD	71.494.678,00	0,400	285.978,71	215,47	65.935,25

XIV LEGISLATURA - DISEGNI DI LEGGE E RELAZIONI - DOCUMENTI

Denominazione ente	Sigla Provincia	Imponibile 2000	Aliquota addizionale IRPEF anno 2003 (1)	Gettito teorico	Parametro a milione	Gettito spettante rispetto alla erogazione di euro 306.000.000
LOREGGIA	PD	50.223.368,00	0,200	100.446,74	75,68	23.159,00
LOZZO ATESTINO	PD	25.287.279,00	0,400	101.149,12	76,21	23.320,94
MASERA' DI PADOVA	PD	66.308.934,00	0,400	265.235,74	199,85	61.152,75
MASI	PD	12.543.705,00	0,400	50.174,82	37,80	11.568,31
MASSANZAGO	PD	43.885.925,00	0,400	175.543,70	132,27	40.473,36
MEGLIADINO SAN FIDENZIO	PD	14.203.598,00	0,400	56.814,39	42,81	13.099,13
MEGLIADINO SAN VITALE	PD	15.014.951,00	0	0	0	0
MERLARA	PD	20.305.536,00	0,500	101.527,68	76,50	23.408,22
MESTRINO	PD	86.983.737,00	0,200	173.967,47	131,08	40.109,94
MONSELICE	PD	163.336.725,00	0,200	326.673,45	246,14	75.317,83
MONTAGNANA	PD	85.177.171,00	0,200	170.354,34	128,36	39.276,90
MONTEGROTTO TERME	PD	109.150.067,00	0,200	218.300,13	164,48	50.331,28
NOVENTA PADOVANA	PD	106.717.555,00	0,200	213.435,11	160,82	49.209,60
OSPEDALETTO EUGANEO	PD	44.797.471,00	0,300	134.392,41	101,26	30.985,52
PADOVA	PD	2.990.000.878,00	0,400	11.960.003,51	9.011,43	2.757.498,43
PERNUMIA	PD	30.922.857,00	0,400	123.691,43	93,20	28.518,30
PIACENZA D'ADIGE	PD	10.120.489,00	0,450	45.542,20	34,31	10.500,21
PIAZZOLA SUL BRENTA	PD	96.591.901,00	0,500	482.959,51	363,89	111.351,14
PIOMBINO DESE	PD	79.025.652,00	0	0	0	0
PIOVE DI SACCO	PD	173.814.086,00	0,400	695.256,34	523,85	160.298,30
POLVERARA	PD	19.352.156,00	0,400	77.408,62	58,32	17.847,33
PONSO	PD	18.547.517,00	0,200	37.095,03	27,95	8.552,63
PONTELONGO	PD	31.175.921,00	0,500	155.879,61	117,45	35.939,60
PONTE SAN NICOLO'	PD	136.585.807,00	0,400	546.343,23	411,65	125.964,90
POZZONOVO	PD	27.640.257,00	0,300	82.920,77	62,48	19.118,21
ROVOLON	PD	33.542.843,00	0	0	0	0
RUBANO	PD	155.110.599,00	0,500	775.553,00	584,35	178.811,50
SACCOLONGO	PD	40.390.028,00	0,400	161.560,11	121,73	37.249,30
SALETTO	PD	21.900.871,00	0,200	43.801,74	33,00	10.098,93
SAN GIORGIO DELLE PERTICHE	PD	74.152.882,00	0	0	0	0
SAN GIORGIO IN BOSCO	PD	52.411.595,00	0,400	209.646,38	157,96	48.336,07
SAN MARTINO DI LUPARI	PD	108.312.890,00	0	0	0	0
SAN PIETRO IN GU'	PD	39.273.965,00	0	0	0	0
SAN PIETRO VIMINARIO	PD	18.742.737,00	0,200	37.485,47	28,24	8.642,65
SANTA GIUSTINA IN COLLE	PD	57.270.422,00	0,200	114.540,84	86,30	26.408,54
SANTA MARGHERITA D'ADIGE	PD	18.100.265,00	0,200	36.200,53	27,28	8.346,39
SANT'ANGELO DI PIOVE DI SACCO	PD	55.926.601,00	0,400	223.706,40	168,55	51.577,75
SANT'ELENA	PD	14.309.988,00	0,500	71.549,94	53,91	16.496,55
SANT'URBANO	PD	15.764.330,00	0	0	0	0
SAONARA	PD	93.656.876,00	0,200	187.313,75	141,13	43.187,06
SELVAZZANO DENTRO	PD	251.443.755,00	0,400	1.005.775,02	757,82	231.891,49
SOLESINO	PD	47.051.806,00	0,200	94.103,61	70,90	21.696,53
STANGHELLA	PD	37.898.640,00	0,200	75.797,28	57,11	17.475,82
TEOLO	PD	82.125.943,00	0,300	246.377,83	185,64	56.804,87
TERRASSA PADOVANA	PD	16.156.838,00	0,500	80.784,19	60,87	18.625,60
TOMBOLO	PD	75.401.674,00	0,200	150.803,35	113,62	34.769,22
TORREGLIA	PD	55.886.834,00	0,500	279.434,17	210,54	64.426,34
TREBASELEGHE	PD	98.662.377,00	0	0	0	0
TRIBANO	PD	30.607.818,00	0,400	122.431,27	92,25	28.227,75
URBANA	PD	16.718.743,00	0	0	0	0
VEGGIANO	PD	25.117.881,00	0,400	100.471,52	75,70	23.164,71
VESCOVANA	PD	12.727.564,00	0,400	50.910,26	38,36	11.737,87
VIGHIZZOLO D'ESTE	PD	7.410.124,00	0,400	29.640,50	22,33	6.833,91
VIGODARZERE	PD	122.460.711,00	0,400	489.842,84	369,08	112.938,17
VIGONZA	PD	206.906.062,00	0,500	1.034.530,31	779,48	238.521,31
VILLA DEL CONTE	PD	47.071.431,00	0	0	0	0
VILLA ESTENSE	PD	19.113.037,00	0,200	38.226,07	28,80	8.813,40
VILLAFRANCA PADOVANA	PD	71.932.633,00	0	0	0	0
VILLANOVA DI CAMPOSAMPIERO	PD	43.481.023,00	0,300	130.443,07	98,28	30.074,95
VO'	PD	24.449.586,00	0,200	48.899,17	36,84	11.274,19
ADRIA	RO	181.278.437,00	0,500	906.392,19	682,93	208.977,78
ARIANO NEL POLESINE	RO	35.857.086,00	0,500	179.285,43	135,09	41.336,05
ARQUA' POLESINE	RO	25.969.519,00	0,200	51.939,04	39,13	11.975,06
BADIA POLESINE	RO	90.207.461,00	0,500	451.037,31	339,84	103.991,16
BAGNOLO DI PO	RO	9.989.826,00	0,500	49.949,13	37,63	11.516,27
BERGANTINO	RO	22.413.197,00	0	0	0	0
BOSARO	RO	11.446.234,00	0,200	22.892,47	17,25	5.278,09
CALTO	RO	7.488.625,00	0,200	14.977,25	11,28	3.453,15
CANARO	RO	24.142.811,00	0,400	96.571,24	72,76	22.265,47
CANDA	RO	7.295.987,00	0,200	14.591,97	10,99	3.364,33
CASTELGUGLIELMO	RO	13.109.742,00	0,400	52.438,97	39,51	12.090,33
CASTELMASSA	RO	43.165.984,00	0,500	215.829,92	162,62	49.761,75
CASTELNOVO BARIANO	RO	26.165.772,00	0	0	0	0
CENESELLI	RO	15.432.765,00	0,400	61.731,06	46,51	14.232,71
CEREGNANO	RO	32.205.736,00	0,250	80.514,34	60,66	18.563,39
CORBOLA	RO	18.502.585,00	0,400	74.010,34	55,76	17.063,82
COSTA DI ROVIGO	RO	22.358.452,00	0,500	111.792,26	84,23	25.774,82
CRESPINO	RO	14.756.723,00	0,400	59.026,89	44,47	13.609,24
FICAROLO	RO	22.884.722,00	0,500	114.423,61	86,21	26.381,51
FIESSO UMBERTIANO	RO	35.453.217,00	0,500	177.266,09	133,56	40.870,47
FRASSINELLE POLESINE	RO	11.824.797,00	0,500	59.123,99	44,55	13.631,63
FRATTA POLESINE	RO	21.107.593,00	0	0	0	0
GAIBA	RO	9.945.927,00	0,500	49.729,64	37,47	11.465,66
GAVELLO	RO	12.970.299,00	0	0	0	0
GIACCIANO CON BARUCHELLA	RO	16.568.970,00	0	0	0	0
GUARDA VENETA	RO	9.242.513,00	0,500	46.212,57	34,82	10.654,77
LENDINARA	RO	100.169.914,00	0,500	500.849,57	377,37	115.475,88
LOREO	RO	26.830.452,00	0,500	134.152,26	101,08	30.930,15
LUSIA	RO	23.720.865,00	0,500	118.604,33	89,36	27.345,41

XIV LEGISLATURA - DISEGNI DI LEGGE E RELAZIONI - DOCUMENTI

Denominazione ente	Sigla Provincia	Imponibile 2000	Aliquota addizionale IRPEF anno 2003 (1)	Gettito teorico	Parametro a milione	Gettito spettante rispetto alla erogazione di euro 306.000.000
MELARA	RO	16.880.910,00	0	0	0	0
OCCHIOBELLO	RO	103.541.861,00	0,500	517.709,31	390,08	119.363,06
PAPOZZE	RO	11.419.378,00	0,500	57.096,89	43,02	13.164,26
PETTORAZZA GRIMANI	RO	11.921.891,00	0,200	23.843,78	17,97	5.497,42
PINCARA	RO	8.631.544,00	0,500	43.157,72	32,52	9.950,44
POLESELLA	RO	34.533.923,00	0,200	69.067,85	52,04	15.924,28
PONTECCHIO POLESINE	RO	12.595.867,00	0,200	25.191,73	18,98	5.808,21
PORTO TOLLE	RO	80.774.892,00	0,200	161.549,78	121,72	37.246,92
PORTO VIRO	RO	105.320.539,00	0,500	526.602,70	396,78	121.413,52
ROSOLINA	RO	43.783.667,00	0,200	87.567,33	65,98	20.189,52
ROVIGO	RO	579.011.192,00	0,475	2.750.303,16	2.072,25	634.109,90
SALARA	RO	10.998.983,00	0,400	43.995,93	33,15	10.143,70
SAN BELLINO	RO	9.164.011,00	0,500	45.820,06	34,52	10.564,27
SAN MARTINO DI VENEZZE	RO	30.097.559,00	0	0	0	0
STIENTA	RO	26.156.476,00	0,500	130.782,38	98,54	30.153,19
TAGLIO DI PO	RO	55.576.960,00	0,500	277.884,80	209,38	64.069,12
TRECENTA	RO	26.176.101,00	0,500	130.880,51	98,61	30.175,81
VILLADOSE	RO	43.833.246,00	0,400	175.332,98	132,11	40.424,77
VILLAMARZANA	RO	9.118.563,00	0,400	36.474,25	27,48	8.409,50
VILLANOVA DEL GHEBBO	RO	17.470.188,00	0,500	87.350,94	65,82	20.139,63
VILLANOVA MARCHESANA	RO	6.659.195,00	0,400	26.636,78	20,07	6.141,38
ALTIVOLE	TV	50.811.096,00	0,200	101.622,19	76,57	23.430,01
ARCADE	TV	33.810.367,00	0,200	67.620,73	50,95	15.590,64
ASOLO	TV	75.501.867,00	0,400	302.007,47	227,55	69.630,84
BORSO DEL GRAPPA	TV	43.325.569,00	0,400	173.302,28	130,58	39.956,57
BREDA DI PIAVE	TV	61.509.500,00	0,400	246.038,00	185,38	56.726,52
CAERANO DI SAN MARCO	TV	67.017.513,00	0	0	0	0
CAPPELLA MAGGIORE	TV	43.116.921,00	0,200	86.233,84	64,97	19.882,07
CARBONERA	TV	104.571.676,00	0,400	418.286,70	315,16	96.440,18
CASALE SUL SILE	TV	96.196.811,00	0,200	192.393,62	144,96	44.358,27
CASIER	TV	105.893.806,00	0	0	0	0
CASTELCUCCO	TV	16.449.152,00	0	0	0	0
CASTELFRANCO VENETO	TV	361.826.605,00	0	0	0	0
CASTELLO DI GODEGO	TV	58.398.364,00	0,200	116.796,73	88,00	26.928,65
CAVASO DEL TOMBA	TV	23.572.642,00	0,400	94.290,57	71,04	21.739,63
CESSALTO	TV	26.795.850,00	0,400	107.183,40	80,76	24.712,20
CHIARANO	TV	23.751.336,00	0,500	118.756,68	89,48	27.380,54
CIMADOLMO	TV	29.179.398,00	0,500	145.896,49	109,93	33.637,90
CISON DI VALMARINO	TV	21.197.457,00	0,500	105.987,29	79,86	24.436,43
CODOGNE	TV	44.916.773,00	0,500	224.583,87	169,22	51.780,06
COLLE UMBERTO	TV	47.942.177,00	0,500	239.710,89	180,61	55.267,74
CONEGLIANO	TV	442.518.864,00	0,500	2.212.594,32	1.667,11	510.135,75
CORDIGNANO	TV	57.159.384,00	0,400	228.637,54	172,27	52.714,67
CORNUDA	TV	60.686.268,00	0,500	303.431,34	228,62	69.959,13
CRESPANO DEL GRAPPA	TV	37.399.743,00	0	0	0	0
CROCETTA DEL MONTELO	TV	53.516.297,00	0,400	214.065,19	161,29	49.354,87
FARRA DI SOLIGO	TV	66.698.343,00	0	0	0	0
FOLLINA	TV	31.944.925,00	0,200	63.889,85	48,14	14.730,44
FONTANELLE	TV	46.361.819,00	0,500	231.809,10	174,66	53.445,91
FONTE	TV	48.398.725,00	0	0	0	0
FREGONA	TV	26.089.853,00	0	0	0	0
GAJARINE	TV	59.923.978,00	0,500	299.619,89	225,75	69.080,36
GIAVERA DEL MONTELO	TV	41.256.126,00	0	0	0	0
GODEGA DI SANT'URBANO	TV	56.902.705,00	0,400	227.610,82	171,50	52.477,95
GORGIO AL MONTICANO	TV	35.170.715,00	0,500	175.853,58	132,50	40.544,80
ISTRANA	TV	72.955.734,00	0,200	145.911,47	109,94	33.641,35
LORIA	TV	64.712.566,00	0	0	0	0
MANSUE'	TV	39.811.080,00	0,500	199.055,40	149,98	45.894,21
MARENO DI PIAVE	TV	75.313.360,00	0	0	0	0
MASER	TV	47.446.895,00	0,300	142.340,69	107,25	32.818,07
MASERADA SUL PIAVE	TV	72.134.052,00	0,400	288.536,21	217,40	66.524,91
MEDUNA DI LIVENZA	TV	26.605.277,00	0,500	133.026,39	100,23	30.670,56
MIANE	TV	27.933.604,00	0,400	111.734,42	84,19	25.761,49
MOGLIANO VENETO	TV	320.322.063,00	0,500	1.601.610,32	1.206,76	369.267,28
MONASTIER DI TREVISO	TV	32.012.064,00	0,400	128.048,26	96,48	29.522,81
MONFUMO	TV	11.346.042,00	0,200	22.692,08	17,10	5.231,89
MONTEBELLUNA	TV	306.538.861,00	0,500	1.532.694,31	1.154,83	353.378,00
MORGANO	TV	34.276.211,00	0,200	68.552,42	51,65	15.805,45
MORJAGO DELLA BATTAGLIA	TV	22.223.140,00	0,300	66.669,42	50,23	15.371,30
MOTTA DI LIVENZA	TV	92.380.711,00	0,500	461.903,56	348,03	106.496,48
NERVESA DELLA BATTAGLIA	TV	61.901.491,00	0	0	0	0
ODERZO	TV	193.816.978,00	0,200	387.633,96	292,07	89.372,89
ORMELLE	TV	34.412.040,00	0,500	172.060,20	129,64	39.670,20
ORSAGO	TV	34.512.232,00	0,500	172.561,16	130,02	39.785,70
PADERNO DEL GRAPPA	TV	16.874.196,00	0,500	84.370,98	63,57	19.452,57
PAESE	TV	190.471.887,00	0,200	380.943,77	287,03	87.830,40
PEDEROBBA	TV	68.188.837,00	0,400	272.755,35	205,51	62.886,47
PIEVE DI SOLIGO	TV	100.575.849,00	0,500	502.879,25	378,90	115.943,84
PONTE DI PIAVE	TV	66.352.317,00	0,500	331.761,59	249,97	76.490,95
PONZANO VENETO	TV	109.302.938,00	0	0	0	0
PORTOBUFFOLE'	TV	7.886.297,00	0,300	23.658,89	17,83	5.454,79
POSSAGNO	TV	19.964.674,00	0,200	39.929,35	30,09	9.206,11
POVEGLIANO	TV	37.977.658,00	0,400	151.910,63	114,46	35.024,52
PREGANZIOL	TV	176.861.182,00	0,400	707.444,73	533,03	163.108,46
QUINTO DI TREVISO	TV	93.835.570,00	0,300	281.506,71	212,11	64.904,19
REFRONTOLO	TV	14.517.603,00	0,400	58.070,41	43,75	13.388,71
RESANA	TV	66.011.971,00	0,400	264.047,88	198,95	60.878,88
REVINE LAGO	TV	17.785.743,00	0	0	0	0
RIESE PIO X	TV	84.034.251,00	0	0	0	0

XIV LEGISLATURA - DISEGNI DI LEGGE E RELAZIONI - DOCUMENTI

Denominazione ente	Sigla Provincia	Imponibile 2000	Aliquota addizionale IRPEF anno 2003 (1)	Gettito teorico	Parametro a milione	Gettito spettante rispetto alla erogazione di euro 306.000.000
RONCADE	TV	114.501.077,00	0,500	572.505,39	431,36	131.996,84
SALGAREDA	TV	50.501.221,00	0,500	252.506,11	190,25	58.217,81
SAN BIAGIO DI CALLALTA	TV	108.488.486,00	0,500	542.442,43	408,71	125.065,53
SAN FIOR	TV	61.979.476,00	0,500	309.897,38	233,50	71.449,94
SAN PIETRO DI FELETTO	TV	48.011.899,00	0,500	240.059,50	180,88	55.348,12
SAN POLO DI PIAVE	TV	39.670.087,00	0,500	198.350,44	149,45	45.731,68
SANTA LUCIA DI PIAVE	TV	74.566.564,00	0,500	372.832,82	280,92	85.960,34
SAN VENDEMIANO	TV	101.044.276,00	0	0	0	0
SAN ZENONE DEGLI EZZELINI	TV	56.934.209,00	0,200	113.868,42	85,80	26.253,50
SARMEDE	TV	24.684.574,00	0,500	123.422,87	92,99	28.456,38
SEGUSINO	TV	23.491.559,00	0,500	117.457,80	88,50	27.081,07
SERNAGLIA DELLA BATTAGLIA	TV	51.160.220,00	0,500	255.801,10	192,74	58.977,50
SILEA	TV	99.203.107,00	0,400	396.812,43	298,98	91.489,07
SPRESTIANO	TV	97.953.798,00	0,400	391.815,19	295,22	90.336,91
SUSEGANA	TV	110.771.225,00	0	0	0	0
TARZO	TV	35.715.060,00	0	0	0	0
TREVIGNANO	TV	86.802.460,00	0,200	173.604,92	130,81	40.026,35
TREVISO	TV	1.174.608.913,00	0,500	5.873.044,57	4.425,13	1.354.089,17
VALDOBBIADENE	TV	98.453.728,00	0,200	196.907,46	148,36	45.398,98
VAZZOLA	TV	57.094.310,00	0,500	285.471,55	215,09	65.818,32
VEDELAGO	TV	118.616.722,00	0,200	237.233,44	178,75	54.696,54
VIDOR	TV	29.801.629,00	0,200	59.603,26	44,91	13.742,13
VILLORBA	TV	202.116.440,00	0	0	0	0
VITTORIO VENETO	TV	319.722.456,00	0,250	799.306,14	602,25	184.288,03
VOLPAGO DEL MONTELLO	TV	79.963.538,00	0	0	0	0
ZENSON DI PIAVE	TV	14.997.908,00	0,500	74.989,54	56,50	17.289,59
ZERO BRANCO	TV	75.131.051,00	0	0	0	0
ANNONE VENETO	VE	27.982.151,00	0,400	111.928,60	84,33	25.806,26
CAMPAGNA LUPIA	VE	52.151.301,00	0,400	208.605,20	157,18	48.096,02
CAMPOLONGO MAGGIORE	VE	73.409.700,00	0,450	330.343,65	248,90	76.164,03
CAMPOGARA	VE	95.456.212,00	0,500	477.281,06	359,61	110.041,92
CAORLE	VE	88.110.129,00	0,500	440.550,65	331,94	101.573,36
CAVALLINO-TREPONTI	VE	74.932.215,00	0	0	0	0
CAVARZERE	VE	116.653.669,00	0,500	583.268,35	439,47	134.478,35
CEGGIA	VE	47.522.814,00	0,500	237.614,07	179,03	54.784,30
CHIOGGIA	VE	382.039.695,00	0	0	0	0
CINTO CAOMAGGIORE	VE	31.668.104,00	0,500	158.340,52	119,30	36.506,99
CONA	VE	24.636.027,00	0,400	98.544,11	74,25	22.720,33
CONCORDIA SAGITTARIA	VE	91.391.696,00	0,500	456.958,48	344,30	105.356,35
DOLO	VE	154.789.363,00	0,500	773.946,82	583,14	178.441,18
ERACLEA	VE	98.244.047,00	0,500	491.220,24	370,12	113.255,74
FIESSO D'ARTICO	VE	58.167.508,00	0,400	232.670,03	175,31	53.644,40
FOSSALTA DI PIAVE	VE	34.918.167,00	0,500	174.590,84	131,55	40.253,66
FOSSALTA DI PORTOGRUARO	VE	56.308.263,00	0,500	281.541,32	212,13	64.912,17
FOSSO'	VE	53.646.960,00	0,500	268.234,80	202,11	61.844,22
GRUARO	VE	25.429.305,00	0,500	127.146,53	95,80	29.314,90
IESOLO	VE	199.078.641,00	0,300	597.235,92	450,00	137.698,72
MARCON	VE	132.519.742,00	0,500	662.598,71	499,24	152.768,76
MARTELLAGO	VE	208.536.000,00	0,300	625.608,00	471,37	144.240,18
MEOLO	VE	53.157.876,00	0,500	265.789,58	200,26	61.280,40
MIRA	VE	359.605.840,00	0,400	1.438.423,36	1.083,80	331.642,89
MIRANO	VE	288.678.748,00	0,400	1.154.714,99	870,04	266.231,09
MUSILE DI PIAVE	VE	91.034.308,00	0,500	455.171,54	342,96	104.944,35
NOALE	VE	156.780.304,00	0,300	470.340,91	354,38	108.441,80
NOVENTA DI PIAVE	VE	53.087.638,00	0,400	212.350,55	160,00	48.959,54
PIANIGA	VE	85.753.536,00	0,400	343.014,14	258,45	79.085,34
PORTOGRUARO	VE	267.985.353,00	0,400	1.071.941,41	807,67	247.146,81
PRAMAGGIORE	VE	35.249.733,00	0,500	176.248,67	132,80	40.635,89
QUARTO D'ALTINO	VE	72.138.700,00	0,400	288.554,80	217,42	66.529,20
SALZANO	VE	114.498.495,00	0,300	343.495,49	258,81	79.196,32
SAN DONA' DI PIAVE	VE	389.768.472,00	0,500	1.948.842,36	1.468,38	449.325,10
SAN MICHELE AL TAGLIAMENTO	VE	103.619.330,00	0	0	0	0
SANTA MARIA DI SALA	VE	132.278.556,00	0,400	529.114,22	398,67	121.992,58
SANTO STINO DI LIVENZA	VE	102.528.573,00	0,400	410.114,29	309,01	94.555,95
SCORZE'	VE	178.793.763,00	0,300	536.381,29	404,14	123.668,07
SPINEA	VE	269.818.259,00	0,400	1.079.273,04	813,19	248.837,19
STRA	VE	75.955.833,00	0,500	379.779,17	286,15	87.561,89
TEGLIO VENETO	VE	18.141.065,00	0,500	90.705,33	68,34	20.913,02
TORRE DI MOSTO	VE	35.392.275,00	0,400	141.569,10	106,67	32.640,17
VENEZIA	VE	3.415.916.685,00	0	0	0	0
VIGONOVO	VE	72.999.117,00	0,500	364.995,59	275,01	84.153,38
AFFI	VR	18.241.774,00	0,200	36.483,55	27,49	8.411,65
ALBAREDO D'ADIGE	VR	40.037.288,00	0,500	200.186,44	150,83	46.154,99
ANGIARI	VR	16.268.909,00	0,300	48.806,73	36,77	11.252,88
ARCOLE	VR	45.563.893,00	0,200	91.127,79	68,66	21.010,42
BADIA CALAVENA	VR	18.075.991,00	0,400	72.303,96	54,48	16.670,40
BARDOLINO	VR	64.735.806,00	0,200	129.471,61	97,55	29.850,98
BELFIORE	VR	21.632.830,00	0,200	43.265,66	32,60	9.975,33
BEVILACQUA	VR	13.596.761,00	0,400	54.387,04	40,98	12.539,48
BONAVIGO	VR	14.105.471,00	0,500	70.527,36	53,14	16.260,79
BOSCHI SANT'ANNA	VR	10.487.174,00	0,200	20.974,35	15,80	4.835,85
BOSCO CHIESANUOVA	VR	25.923.038,00	0,400	103.692,15	78,13	23.907,26
BOVOLONE	VR	104.708.021,00	0,500	523.540,11	394,47	120.707,41
BRENTINO BELLUNO	VR	10.598.728,00	0,500	52.993,64	39,93	12.218,21
BRENZONE	VR	18.113.693,00	0	0	0	0
BUSSOLENGO	VR	173.249.082,00	0,500	866.245,41	652,68	199.721,54
BUTTAPIETRA	VR	53.818.424,00	0,200	107.636,85	81,10	24.816,75
CALDIERO	VR	52.085.711,00	0,400	208.342,84	156,98	48.035,53
CAPRINO VERONESE	VR	68.147.521,00	0,500	340.737,61	256,73	78.560,46

XIV LEGISLATURA - DISEGNI DI LEGGE E RELAZIONI - DOCUMENTI

Denominazione ente	Sigla Provincia	Imponibile 2000	Aliquota addizionale IRPEF anno 2003 (1)	Gettito teorico	Parametro a milione	Gettito spettante rispetto alla erogazione di euro 306.000.000
CASALEONE	VR	43.754.228,00	0	0	0	0
CASTAGNARO	VR	29.267.096,00	0,400	117.068,38	88,21	26.991,29
CASTEL D'AZZANO	VR	101.604.632,00	0,200	203.209,26	153,11	46.851,93
CASTELNUOVO DEL GARDA	VR	78.779.302,00	0,200	157.558,60	118,71	36.326,71
CAVAION VERONESE	VR	42.175.936,00	0,400	168.703,74	127,11	38.896,34
CAZZANO DI TRAMIGNA	VR	9.464.073,00	0,500	47.320,37	35,65	10.910,18
CEREA	VR	125.979.848,00	0,200	251.959,70	189,84	58.091,83
CERRO VERONESE	VR	16.127.916,00	0,500	80.639,58	60,76	18.592,26
COLOGNA VENETA	VR	67.728.158,00	0,500	338.640,79	255,15	78.077,02
COLOGNOLA AI COLLI	VR	67.884.644,00	0,200	135.769,29	102,30	31.302,97
CONCAMARISE	VR	7.817.092,00	0,500	39.085,46	29,45	9.011,54
COSTERMANO	VR	33.244.331,00	0,400	132.977,32	100,19	30.659,25
DOLCE'	VR	21.771.241,00	0,200	43.542,48	32,81	10.039,15
ERBE'	VR	12.062.884,00	0,500	60.314,42	45,44	13.906,09
ERBEZZO	VR	4.611.960,00	0,500	23.059,80	17,37	5.316,67
FERRARA DI MONTE BALDO	VR	2.131.418,00	0,400	8.525,67	6,42	1.965,68
FUMANE	VR	37.428.148,00	0,400	149.712,59	112,80	34.517,74
GARDA	VR	35.738.817,00	0	0	0	0
GAZZO VERONESE	VR	42.816.859,00	0,200	85.633,72	64,52	19.743,71
GREZZANA	VR	92.956.044,00	0,400	371.824,18	280,16	85.727,78
ILLASI	VR	41.617.646,00	0,500	208.088,23	156,79	47.976,82
ISOLA DELLA SCALA	VR	92.899.751,00	0,400	371.599,00	279,99	85.675,87
ISOLA RIZZA	VR	19.998.244,00	0,400	79.992,98	60,27	18.443,18
LAVAGNO	VR	65.155.686,00	0,400	260.622,74	196,37	60.089,18
LAZISE	VR	64.468.798,00	0	0	0	0
LEGNAGO	VR	269.787.271,00	0,300	809.361,81	609,83	186.606,46
MALCESINE	VR	31.565.329,00	0	0	0	0
MARANO DI VALPOLICELLA	VR	28.549.221,00	0,400	114.196,88	86,04	26.329,23
MEZZANA DI SOTTO	VR	16.391.309,00	0,400	65.565,24	49,40	15.116,72
MINERBE	VR	40.589.381,00	0,400	162.357,52	122,33	37.433,15
MONTECCHIA DI CROSARA	VR	31.755.902,00	0,500	158.779,51	119,63	36.608,20
MONTEFORTE D'ALPONE	VR	57.334.979,00	0,200	114.669,96	86,40	26.438,31
MOZZECANE	VR	41.193.635,00	0,400	164.774,54	124,15	37.990,42
NEGRAR	VR	181.246.934,00	0,500	906.234,67	682,82	208.941,47
NOGARA	VR	70.180.812,00	0,500	350.904,06	264,39	80.904,44
NOGAROLE ROCCA	VR	21.776.405,00	0,500	108.882,03	82,04	25.103,84
OPPEANO	VR	56.395.028,00	0,200	112.790,06	84,98	26.004,88
PALU'	VR	8.314.440,00	0	0	0	0
PASTRENCO	VR	22.746.828,00	0,500	113.734,14	85,69	26.222,54
PESCAVANTINA	VR	117.343.656,00	0,400	469.374,62	353,66	108.219,01
PESCHIERA DEL GARDA	VR	92.539.780,00	0	0	0	0
POVEGLIANO VERONESE	VR	59.558.843,00	0,400	238.235,37	179,50	54.927,55
PRESSANA	VR	21.251.168,00	0,400	85.004,67	64,05	19.598,68
RIVOLI VERONESE	VR	17.484.648,00	0,500	87.423,24	65,87	20.156,30
RONCA'	VR	26.436.396,00	0,400	105.745,58	79,68	24.380,70
RONCO ALL'ADIGE	VR	42.258.569,00	0,200	84.517,14	63,68	19.486,27
ROVERCHIARA	VR	18.973.594,00	0,400	75.894,38	57,18	17.498,21
ROVEREDO DI GUA'	VR	9.804.934,00	0	0	0	0
ROVERE' VERONESE	VR	12.957.904,00	0,400	51.831,62	39,05	11.950,30
SALIZOLE	VR	25.750.025,00	0,400	103.000,10	77,61	23.747,70
SAN BONIFACIO	VR	175.610.839,00	0,400	702.443,36	529,27	161.955,34
SAN GIOVANNI ILARIONE	VR	38.251.897,00	0,500	191.259,49	144,11	44.096,79
SAN GIOVANNI LUPATOTO	VR	217.329.195,00	0,400	869.316,78	655,00	200.429,68
SANGUINETTO	VR	33.935.350,00	0,200	67.870,70	51,14	15.648,27
SAN MARTINO BUON ALBERGO	VR	136.181.937,00	0,500	680.909,69	513,04	156.990,54
SAN MAURO DI SALINE	VR	2.856.007,00	0,300	8.568,02	6,46	1.975,44
SAN PIETRO DI MORUBIO	VR	21.222.247,00	0,300	63.666,74	47,97	14.679,00
SAN PIETRO IN CARIANO	VR	141.148.187,00	0,500	705.740,94	531,75	162.715,63
SANTAMBROGIO DI VALPOLICELLA	VR	101.761.118,00	0,400	407.044,47	306,69	93.848,17
SANT'ANNA D'ALFAEDO	VR	15.982.275,00	0,500	79.911,38	60,21	18.424,37
SAN ZENO DI MONTAGNA	VR	10.012.033,00	0,500	50.060,17	37,72	11.541,87
SELVA DI PROGNO	VR	5.585.481,00	0,500	27.927,41	21,04	6.438,94
SOAVE	VR	61.888.580,00	0,400	247.554,32	186,52	57.076,12
SOMMACAMPAGNA	VR	124.331.317,00	0,200	248.662,63	187,36	57.331,66
SONA	VR	133.881.638,00	0,400	535.526,55	403,50	123.471,00
SORGA'	VR	24.648.422,00	0,500	123.242,11	92,86	28.414,70
TERRAZZO	VR	16.634.560,00	0,300	49.903,68	37,60	11.505,79
TORRI DEL BENACO	VR	24.426.345,00	0,200	48.852,69	36,81	11.263,48
TREGNAGO	VR	40.864.652,00	0,200	81.729,30	61,58	18.843,51
TREVENZUOLO	VR	18.832.601,00	0	0	0	0
VALEGGIO SUL MINCIO	VR	90.701.710,00	0	0	0	0
VELO VERONESE	VR	4.163.159,00	0,400	16.652,64	12,55	3.839,43
VERONA	VR	3.263.743.693,00	0,300	9.7791.231,08	7.377,34	2.257.466,26
VERONELLA	VR	27.754.910,00	0,500	138.774,55	104,56	31.995,86
VESTENANOVA	VR	18.960.682,00	0,300	56.882,05	42,86	13.114,72
VIGASIO	VR	60.449.214,00	0,500	302.246,07	227,73	69.685,85
VILLA BARTOLOMEA	VR	46.166.599,00	0,200	92.333,20	69,57	21.288,34
VILLAFRANCA DI VERONA	VR	279.015.840,00	0	0	0	0
ZEVI	VR	108.814.370,00	0	0	0	0
ZIMELLA	VR	32.246.536,00	0,500	161.232,68	121,48	37.173,81
AGUGLIARO	VI	10.929.777,00	0,200	21.859,55	16,47	5.039,94
ALBETTONI	VI	14.729.867,00	0,100	14.729,87	11,10	3.396,12
ALONTE	VI	12.835.503,00	0	0	0	0
ALTAVILLA VICENTINA	VI	109.807.000,00	0	0	0	0
ALTISSIMO	VI	19.326.850,00	0,400	77.307,40	58,25	17.823,99
ARCUGNANO	VI	79.946.495,00	0,500	399.732,48	301,18	92.162,32
ARSIERO	VI	30.889.804,00	0,300	92.669,41	69,82	21.365,86
ARZIGNANO	VI	308.972.922,00	0,500	1.544.864,61	1.164,00	356.183,99
ASIAGO	VI	57.936.135,00	0,500	289.680,68	218,26	66.788,78

XIV LEGISLATURA - DISEGNI DI LEGGE E RELAZIONI - DOCUMENTI

Denominazione ente	Sigla Provincia	Imponibile 2000	Aliquota addizionale IRPEF anno 2003 (1)	Gettito teorico	Parametro a milione	Gettito spettante rispetto alla erogazione di euro 306.000.000
ASIGLIANO VENETO	VI	6.095.224,00	0	0	0	0
BARBARANO VICENTINO	VI	34.214.237,00	0,200	68.428,47	51,56	15.776,87
BASSANO DEL GRAPPA	VI	472.317.910,00	0,400	1.889.271,64	1.423,50	435.590,47
BOLZANO VICENTINO	VI	50.192.380,00	0	0	0	0
IBREGANZE	VI	71.587.124,00	0,300	214.761,37	161,81	49.515,38
BRENDOLA	VI	67.790.133,00	0,300	203.370,40	153,23	46.889,08
BRESSANVIDO	VI	25.384.373,00	0,200	50.768,75	38,25	11.705,24
BROGLIANO	VI	28.434.567,00	0,500	142.172,84	107,12	32.779,37
CALDOGNO	VI	110.218.616,00	0,300	330.655,85	249,14	76.236,01
CALTRANO	VI	23.666.121,00	0,200	47.332,24	35,66	10.912,92
CALVENE	VI	11.482.386,00	0,200	22.964,77	17,30	5.294,76
CAMISANO VICENTINO	VI	76.507.925,00	0,200	153.015,85	115,29	35.279,33
CAMPIGLIA DEI BERICI	VI	15.625.403,00	0	0	0	0
CAMPOLONGO SUL BRENTA	VI	7.179.267,00	0	0	0	0
CARRE	VI	34.208.556,00	0,200	68.417,11	51,55	15.774,25
CARTIGLIANO	VI	29.255.734,00	0,200	58.511,47	44,09	13.490,40
CASSOLA	VI	124.444.938,00	0	0	0	0
CASTEGNERO	VI	23.302.019,00	0,200	46.604,04	35,11	10.745,03
CASTELGOMBERTO	VI	54.708.796,00	0,500	273.543,98	206,11	63.068,30
CHIAMPO	VI	130.886.188,00	0,500	654.430,94	493,09	150.885,60
CHIUPPANO	VI	28.948.442,00	0,200	57.896,88	43,62	13.348,71
CISMON DEL GRAPPA	VI	8.242.652,00	0	0	0	0
COGOLLO DEL CENGIO	VI	34.733.276,00	0	0	0	0
CONCO	VI	17.496.527,00	0,500	87.482,64	65,92	20.170,00
CORNEO VICENTINO	VI	111.097.626,00	0,400	444.390,50	334,83	102.458,68
COSTABISSARA	VI	68.702.195,00	0,200	137.404,39	103,53	31.679,96
CREAZZO	VI	120.363.379,00	0,200	240.726,76	181,38	55.501,96
CRESPADORO	VI	11.904.332,00	0,500	59.521,66	44,85	13.723,31
DUEVILLE	VI	134.473.498,00	0,400	537.893,99	405,28	124.016,84
ENEGO	VI	13.381.915,00	0,200	26.763,83	20,17	6.170,67
FARA VICENTINO	VI	33.949.811,00	0,500	169.749,06	127,90	39.137,34
FOZA	VI	4.414.157,00	0	0	0	0
GALLIO	VI	16.676.910,00	0,400	66.707,64	50,26	15.380,11
GAMBELLARA	VI	31.139.769,00	0	0	0	0
GAMBUGLIANO	VI	7.070.295,00	0,500	35.351,48	26,64	8.150,64
GRANCONA	VI	16.364.970,00	0,200	32.729,94	24,66	7.546,22
GRISIGNANO DI ZOCCO	VI	38.581.396,00	0,200	77.162,79	58,14	17.790,65
GRUMOLO DELLE ABBADESSE	VI	31.070.564,00	0,200	62.141,13	46,82	14.327,26
ISOLA VICENTINA	VI	76.073.585,00	0,200	152.147,17	114,64	35.079,05
LAGHI	VI	959.577,00	0	0	0	0
LASTEBASSE	VI	1.894.880,00	0	0	0	0
LONGARE	VI	50.538.406,00	0,400	202.153,62	152,32	46.608,54
LONGO	VI	144.966.869,00	0,500	724.834,35	546,14	167.117,81
LUGO DI VICENZA	VI	34.757.033,00	0,500	173.785,17	130,94	40.067,91
LUSIANA	VI	22.379.110,00	0,200	44.758,22	33,72	10.319,46
MALO	VI	127.489.968,00	0,500	637.449,84	480,30	146.970,44
MARANO VICENTINO	VI	96.400.295,00	0,200	192.800,59	145,27	44.452,10
MAROSTICA	VI	132.515.093,00	0,200	265.030,19	199,69	61.105,36
MASON VICENTINO	VI	29.166.903,00	0	0	0	0
MOLVENA	VI	25.164.362,00	0,200	50.328,72	37,92	11.603,79
MONTEBELLO VICENTINO	VI	65.655.100,00	0	0	0	0
MONTECCHIO MAGGIORE	VI	242.752.302,00	0,500	1.213.761,51	914,53	279.844,86
MONTECCHIO PRECALCINO	VI	46.391.774,00	0	0	0	0
MONTE DI MALO	VI	25.629.174,00	0,400	102.516,70	77,24	23.636,25
MONTEGALDA	VI	26.774.159,00	0	0	0	0
MONTEGALDELLA	VI	13.636.012,00	0,200	27.272,02	20,55	6.287,84
MONTEVALE	VI	28.080.278,00	0,200	56.160,56	42,31	12.948,38
MONTECELLO CONTE OTTO	VI	98.323.581,00	0,200	196.647,16	148,17	45.338,97
MONTORSO VICENTINO	VI	32.396.825,00	0,200	64.793,65	48,82	14.938,82
MOSSANO	VI	12.959.969,00	0,400	51.839,88	39,06	11.952,20
MUSSOLENTE	VI	66.574.909,00	0	0	0	0
NANTO	VI	22.060.973,00	0,300	66.182,92	49,87	15.259,13
NOGAROLE VICENTINO	VI	9.322.563,00	0,500	46.612,82	35,12	10.747,05
NOVE	VI	40.587.831,00	0,400	162.351,32	122,33	37.431,72
NOVENTA VICENTINA	VI	82.120.779,00	0,400	328.483,12	247,50	75.735,07
ORGIANO	VI	29.351.795,00	0,200	58.703,59	44,23	13.534,70
PEDEMONTE	VI	6.396.835,00	0	0	0	0
PIANEZZE	VI	20.007.034,00	0,400	80.028,10	60,30	18.451,28
PIOVENE ROCCHETTE	VI	78.588.213,00	0,200	157.176,43	118,43	36.238,60
POIANA MAGGIORE	VI	35.159.869,00	0	0	0	0
POSINA	VI	5.361.856,00	0,200	10.723,71	8,08	2.472,46
POVE DEL GRAPPA	VI	30.987.930,00	0,300	92.963,79	70,04	21.433,73
POZZOLEONE	VI	19.183.792,00	0	0	0	0
QUINTO VICENTINO	VI	47.679.817,00	0	0	0	0
RECOARO TERME	VI	69.627.686,00	0,500	348.138,43	262,31	80.266,80
ROANA	VI	30.527.251,00	0	0	0	0
ROMANO D'EZZELINO	VI	135.237.338,00	0,400	540.949,35	407,59	124.721,28
ROSA'	VI	118.302.716,00	0	0	0	0
ROSSANO VENETO	VI	65.336.962,00	0,200	130.673,92	98,46	30.128,18
ROTZO	VI	5.122.220,00	0,400	20.488,88	15,44	4.723,92
SALCEDO	VI	8.377.447,00	0,500	41.887,24	31,56	9.657,52
SANDRIGO	VI	81.044.999,00	0,200	162.090,00	122,13	37.371,47
SAN GERMANO DEI BERICI	VI	9.699.577,00	0,200	19.399,15	14,62	4.472,67
SAN NAZARIO	VI	16.845.275,00	0,200	33.690,55	25,38	7.767,69
SAN PIETRO MUSSOLINO	VI	16.311.775,00	0,400	65.247,10	49,16	15.043,37
SANTORSO	VI	56.874.816,00	0	0	0	0
SAN VITO DI LEGUZZANO	VI	37.045.970,00	0	0	0	0
SARCEDO	VI	52.908.427,00	0	0	0	0
SAREGO	VI	53.398.545,00	0,300	160.195,64	120,70	36.934,71

XIV LEGISLATURA - DISEGNI DI LEGGE E RELAZIONI - DOCUMENTI

Denominazione ente	Sigla Provincia	Imponibile 2000	Aliquota addizionale IRPEF anno 2003 (1)	Gettito teorico	Parametro a milione	Gettito spettante rispetto alla erogazione di euro 306.000.000
SCHIAVON	VI	20.046.791,00	0	0	0	0
SCHIO	VI	446.710.944,00	0,500	2.233.554,72	1.682,90	514.968,38
SOLAGNA	VI	16.017.394,00	0,200	32.034,79	24,14	7.385,94
SOSSANO	VI	33.212.310,00	0,500	166.061,55	125,12	38.287,15
SOVIZZO	VI	68.427.957,00	0,200	136.855,91	103,12	31.553,50
TEZZE SUL BRENTA	VI	88.546.535,00	0,200	177.093,07	133,43	40.830,58
THIENE	VI	243.126.217,00	0,200	486.252,43	366,37	112.110,36
TOZZAZZA DEL CIMONE	VI	5.203.820,00	0	0	0	0
TORREBELVICINO	VI	54.617.899,00	0,500	273.089,50	205,76	62.963,51
TORRI DI QUARTESOLO	VI	115.088.805,00	0,200	230.177,61	173,43	53.069,75
TRISSINO	VI	82.960.538,00	0,400	331.842,15	250,03	76.509,53
VALDAGNO	VI	312.418.206,00	0,500	1.562.091,03	1.176,98	360.155,71
VALDASTICO	VI	12.935.696,00	0,200	25.871,39	19,49	5.964,91
VALLI DEL PASUBIO	VI	32.437.625,00	0,400	129.750,50	97,76	29.915,28
VALSTAGNA	VI	17.308.537,00	0,200	34.617,07	26,08	7.981,31
VELO D'ASTICO	VI	22.662.129,00	0,500	113.310,65	85,38	26.124,90
VICENZA	VI	1.408.787.514,00	0,150	2.113.181,27	1.592,21	487.215,08
VILLAGA	VI	16.615.451,00	0,400	66.461,80	50,08	15.323,43
VILLAVERLA	VI	52.150.268,00	0,500	260.751,34	196,47	60.118,83
ZANE	VI	71.613.979,00	0	0	0	0
ZERMEGHEDO	VI	14.281.583,00	0	0	0	0
ZOVENCEDO	VI	6.594.638,00	0,200	13.189,28	9,94	3.040,92
ZUGLIANO	VI	61.672.701,00	0,400	246.690,80	185,87	56.877,03
ANZOLA DELL'EMILIA	BO	133.362.599,00	0	0	0	0
ARGELATO	BO	106.219.690,00	0,400	424.878,76	320,13	97.960,05
BARICELLA	BO	57.509.542,00	0,400	230.038,17	173,33	53.037,60
BAZZANO	BO	77.423.087,00	0,200	154.846,17	116,67	35.701,33
BENTIVOGLIO	BO	52.737.996,00	0,400	210.951,98	158,94	48.637,09
BOLOGNA	BO	5.900.149.256,00	0,400	23.600.597,02	17.782,20	5.441.353,70
BORGIO TOSSIGNANO	BO	27.949.098,00	0,200	55.898,20	42,12	12.887,89
BUDRIO	BO	186.915.048,00	0,200	373.830,10	281,67	86.190,27
CALDERARA DI RENO	BO	155.404.980,00	0,100	155.404,98	117,09	35.830,17
CAMUGNANO	BO	18.199.425,00	0,400	72.797,70	54,85	16.784,24
CASALECCHIO DI RENO	BO	466.134.372,00	0,100	466.134,37	351,22	107.471,94
CASALFUMANESE	BO	29.715.381,00	0,200	59.430,76	44,78	13.702,36
CASTEL D'AIANO	BO	16.445.537,00	0,400	65.782,15	49,56	15.166,73
CASTEL DEL RIO	BO	11.648.169,00	0,200	23.296,34	17,55	5.371,20
CASTEL DI CASIO	BO	32.296.632,00	0,500	161.483,16	121,67	37.231,56
CASTEL GUELFO DI BOLOGNA	BO	37.548.999,00	0	0	0	0
CASTELLO D'ARGILE	BO	54.700.532,00	0,400	218.802,13	164,86	50.447,02
CASTELLO DI SERRAVALLE	BO	45.115.092,00	0,200	90.230,18	67,99	20.803,47
CASTEL MAGGIORE	BO	216.180.078,00	0	0	0	0
CASTEL SAN PIETRO TERME	BO	244.225.754,00	0,200	488.451,51	368,03	112.617,38
CASTENASO	BO	185.689.496,00	0	0	0	0
CASTIGLIONE DEI PEPOLI	BO	56.356.293,00	0,200	112.712,59	84,92	25.987,01
CREPELLANO	BO	93.348.552,00	0	0	0	0
CREVALCORE	BO	129.096.665,00	0,400	516.386,66	389,08	119.058,11
DOZZA	BO	67.173.483,00	0,200	134.346,97	101,23	30.975,04
FONTANELICE	BO	16.678.976,00	0,200	33.357,95	25,13	7.691,01
GAGGIO MONTANO	BO	51.565.123,00	0,400	206.260,49	155,41	47.555,42
GALLIERA	BO	50.237.312,00	0,200	100.474,62	75,70	23.165,43
GRANAGLIONE	BO	21.900.871,00	0,400	87.603,48	66,01	20.197,86
GRANAROLO DELL'EMILIA	BO	121.708.233,00	0,300	365.124,70	275,11	84.183,15
GRIZZANA	BO	37.264.948,00	0,300	111.794,84	84,23	25.775,42
IMOLA	BO	824.767.724,00	0,200	1.649.535,45	1.242,87	380.316,90
LIZZANO IN BELVEDERE	BO	21.582.217,00	0,400	86.328,87	65,05	19.903,98
LOIANO	BO	41.355.803,00	0,400	165.423,21	124,64	38.139,98
MALALBERGO	BO	77.127.673,00	0,300	231.383,02	174,34	53.347,67
MARZABOTTO	BO	79.203.314,00	0,200	158.406,63	119,35	36.522,23
MEDICINA	BO	138.727.553,00	0,200	277.455,11	209,05	63.970,05
MINERBIO	BO	86.968.760,00	0,400	347.875,04	262,11	80.206,07
MOLINELLA	BO	139.813.146,00	0,200	279.626,29	210,69	64.470,64
MONGHIDORO	BO	35.466.645,00	0,400	141.866,58	106,89	32.708,76
MONTERENZIO	BO	56.110.976,00	0,400	224.443,90	169,11	51.747,79
MONTE SAN PIETRO	BO	151.534.652,00	0,400	606.138,61	456,70	139.751,32
MONTEVEGLIO	BO	58.643.681,00	0,200	117.287,36	88,37	27.041,77
MONZUNO	BO	55.504.656,00	0,200	111.009,31	83,64	25.594,31
MORDANO	BO	42.694.459,00	0,200	85.388,92	64,34	19.687,27
MOZZANO DELL'EMILIA	BO	136.542.424,00	0,400	546.169,70	411,52	125.924,89
PIANORO	BO	235.196.021,00	0,300	705.588,06	531,64	162.680,39
PIEVE DI CENTO	BO	74.579.475,00	0,200	149.158,95	112,39	34.390,09
PORRETTA TERME	BO	53.946.505,00	0,500	269.732,53	203,23	62.189,53
SALA BOLOGNESE	BO	74.109.499,00	0,400	296.438,00	223,36	68.346,74
SAN BENEDETTO VAL DI SAMBRO	BO	44.419.425,00	0,200	88.838,85	66,94	20.482,69
SAN GIORGIO DI PIANO	BO	74.394.583,00	0,500	371.972,92	280,27	85.762,08
SAN GIOVANNI IN PERSICETO	BO	283.788.934,00	0,400	1.135.155,74	855,30	261.721,51
SAN LAZZARO DI SAVENA	BO	460.971.352,00	0	0	0	0
SAN PIETRO IN CASALE	BO	108.281.903,00	0,400	433.127,61	326,35	99.861,90
SANT'AGATA BOLOGNESE	BO	64.751.300,00	0,300	194.253,90	146,36	44.787,18
SASSO MARCONI	BO	205.268.377,00	0,100	205.268,38	154,66	47.326,68
SAVIGNO	BO	25.237.699,00	0,400	100.950,80	76,06	23.275,22
VERGATO	BO	67.838.680,00	0,200	135.677,36	102,23	31.281,77
ZOLA PREDOSA	BO	226.835.100,00	0	0	0	0
ARGENTA	FE	204.688.912,00	0,400	818.755,65	616,90	188.772,30
BERRA	FE	45.933.677,00	0,400	183.734,71	138,44	42.361,87
BONDENO	FE	145.971.894,00	0,400	583.887,58	439,94	134.621,12
CENTO	FE	348.542.300,00	0,200	697.084,60	525,23	160.719,83
CODIGORO	FE	111.472.574,00	0,200	222.945,15	167,98	51.402,23
COMACCHIO	FE	149.861.331,00	0	0	0	0

XIV LEGISLATURA - DISEGNI DI LEGGE E RELAZIONI - DOCUMENTI

Denominazione ente	Sigla Provincia	Imponibile 2000	Aliquota addizionale IRPEF anno 2003 (1)	Gettito teorico	Parametro a milione	Gettito spettante rispetto alla erogazione di euro 306.000.000
COPPARO	FE	169.029.113,00	0,400	676.116,45	509,43	155.885,41
FERRARA	FE	1.588.572.875,00	0,200	3.177.145,75	2.393,87	732.522,73
FORMIGNANA	FE	25.073.466,00	0,200	50.146,93	37,78	11.561,88
GORO	FE	22.816.549,00	0,200	45.633,10	34,38	10.521,17
IOLANDA DI SAVOIA	FE	25.714.389,00	0,200	51.428,78	38,75	11.857,42
LAGOSANTO	FE	31.050.938,00	0,200	62.101,88	46,79	14.318,21
MASI TORELLO	FE	21.379.250,00	0,400	85.517,00	64,43	19.716,80
MASSAFISCAGLIA	FE	30.723.504,00	0,500	153.617,52	115,75	35.418,06
MESOLA	FE	50.618.974,00	0,200	101.237,95	76,28	23.341,42
MIGLIARINO	FE	32.035.821,00	0,500	160.179,11	120,69	36.930,89
MIRABELLO	FE	32.054.414,00	0,300	96.163,24	72,46	22.171,40
MIGLIARO	FE	17.827.576,00	0,400	71.310,30	53,73	16.441,30
OSTELLATO	FE	57.335.496,00	0,400	229.341,98	172,80	52.877,09
POGGIO RENATICO	FE	70.813.988,00	0,400	283.255,95	213,42	65.307,49
PORTOMAGGIORE	FE	110.865.220,00	0,500	554.326,10	417,66	127.805,43
RO FERRARESE	FE	30.991.546,00	0,400	123.966,18	93,40	28.581,64
SANT'AGOSTINO	FE	62.837.311,00	0,400	251.349,24	189,38	57.951,08
TRESIGALLO	FE	41.501.443,00	0,500	207.507,22	156,35	47.842,86
VIGARANO MAINARDA	FE	62.211.365,00	0,200	124.422,73	93,75	28.686,90
VOGHIERA	FE	32.780.036,00	0,400	131.120,14	98,79	30.231,06
BAGNO DI ROMAGNA	FC	50.922.650,00	0,200	101.845,30	76,74	23.481,45
BERTINORO	FC	91.234.177,00	0,200	182.468,35	137,48	42.069,90
BORGHI	FC	13.702.634,00	0	0	0	0
CASTROCARO TERMÉ E TERRA DEL SOL	FC	57.096.376,00	0	0	0	0
CESENA	FC	1.008.840.709,00	0,200	2.017.681,42	1.520,25	465.196,63
CESENATICO	FC	184.735.600,00	0,200	369.471,20	278,38	85.185,28
CIVITELLA DI ROMAGNA	FC	30.434.289,00	0,400	121.737,16	91,72	28.067,72
DOVADOLA	FC	13.721.227,00	0,200	27.442,45	20,68	6.327,13
FORLÌ	FC	1.265.491.899,00	0,400	5.061.967,60	3.814,01	1.167.087,26
FORLIMPOPOLI	FC	115.731.277,00	0,200	231.462,55	174,40	53.366,01
GALEATA	FC	21.150.459,00	0,400	84.601,84	63,74	19.505,80
GAMBETTOLA	FC	84.168.530,00	0,200	168.337,06	126,84	38.811,79
GATTEO	FC	55.448.362,00	0	0	0	0
LONGIANO	FC	52.249.944,00	0	0	0	0
MELDOLA	FC	86.958.430,00	0,200	173.916,86	131,04	40.098,27
MERCATO SARACENO	FC	52.155.433,00	0,500	260.777,17	196,49	60.124,78
MODIGLIANA	FC	47.305.903,00	0	0	0	0
MONTEFANO	FC	12.031.380,00	0,200	24.062,76	18,13	5.547,91
PORTICO E SAN BENEDETTO	FC	6.956.158,00	0,200	13.912,32	10,48	3.207,62
PREDAPPIO	FC	54.674.710,00	0,350	191.361,49	144,18	44.120,30
PREMILCUORE	FC	7.569.192,00	0,200	15.138,38	11,41	3.490,31
ROCCA SAN CASCIANO	FC	19.671.843,00	0,200	39.343,69	29,64	9.071,08
RONCOFREDDO	FC	23.105.249,00	0,200	46.210,50	34,82	10.654,29
SAN MAURO PASCOLI	FC	87.610.715,00	0,200	175.221,43	132,02	40.399,05
SANTA SOFIA	FC	38.288.049,00	0,300	114.864,15	86,55	26.483,08
SARSINA	FC	28.957.738,00	0,390	112.935,18	85,09	26.038,33
SAVIGNANO SUL RUBICONE	FC	136.380.257,00	0,200	272.760,51	205,52	62.887,66
SOGLIANO AL RUBICONE	FC	21.062.662,00	0	0	0	0
TREDOZIO	FC	10.955.084,00	0,200	21.910,17	16,51	5.051,61
VERGHERETO	FC	14.392.104,00	0,400	57.568,42	43,38	13.272,97
BASTIGLIA	MO	34.877.367,00	0	0	0	0
BOMPORTO	MO	78.087.767,00	0	0	0	0
CAMPOGALLIANO	MO	89.878.994,00	0,200	179.757,99	135,44	41.445,00
CAMPOSANTO	MO	32.650.405,00	0,200	65.300,81	49,20	15.055,75
CARPI	MO	741.162.131,00	0,200	1.482.324,26	1.116,88	341.764,68
CASTELFRANCO EMILIA	MO	281.352.807,00	0,400	1.125.411,23	847,96	259.474,81
CASTELNUOVO RANGONE	MO	160.139.340,00	0,200	320.278,68	241,32	73.843,45
CASTELVETRO DI MODENA	MO	106.126.728,00	0	0	0	0
CAVEZZO	MO	71.769.433,00	0,500	358.847,17	270,38	82.735,80
CONCORDIA SULLA SECCHIA	MO	81.338.863,00	0,400	325.355,45	245,14	75.013,95
FANANO	MO	26.435.363,00	0,200	52.870,73	39,84	12.189,87
FINALE EMILIA	MO	150.613.293,00	0	0	0	0
FIORANO MODENESE	MO	193.204.977,00	0	0	0	0
FIUMALBO	MO	10.598.728,00	0	0	0	0
FORMIGINE	MO	380.918.983,00	0,200	761.837,97	574,02	175.649,36
FRASSINORO	MO	18.904.905,00	0,400	75.619,62	56,98	17.434,86
GUIGLIA	MO	34.123.857,00	0	0	0	0
LAMA MOCOGNO	MO	26.193.661,00	0,200	52.387,32	39,47	12.078,42
MARANELLO	MO	200.943.567,00	0,200	401.887,13	302,81	92.659,10
MARANO SUL PANARO	MO	39.521.348,00	0,400	158.085,39	119,11	36.448,17
MEDOLLA	MO	62.195.871,00	0,400	248.783,48	187,45	57.359,52
MIRANDOLA	MO	257.858.666,00	0,300	773.576,00	582,86	178.355,68
MODENA	MO	2.493.164.176,00	0,200	4.986.328,35	3.757,02	1.149.647,87
MONTECRETO	MO	7.845.497,00	0,200	15.690,99	11,82	3.617,72
MONTEFORINO	MO	23.244.692,00	0	0	0	0
MONTESE	MO	28.058.587,00	0,200	56.117,17	42,28	12.938,38
NONANTOLA	MO	142.780.707,00	0,400	571.122,83	430,32	131.678,08
NOVI DI MODENA	MO	102.198.041,00	0	0	0	0
PALAGANO	MO	22.606.351,00	0,200	45.212,70	34,07	10.424,34
PAVULO NEL FRIGNANO	MO	150.165.524,00	0,200	300.331,05	226,29	69.244,33
PIEVEPELAGO	MO	18.199.425,00	0	0	0	0
POLINAGO	MO	15.720.948,00	0,400	62.883,79	47,38	14.498,49
PRIGNANO SULLA SECCHIA	MO	34.389.832,00	0	0	0	0
RAVARINO	MO	52.581.510,00	0	0	0	0
RIOLLUNATO	MO	5.904.652,00	0	0	0	0
SAN CESARIO SUL PANARO	MO	56.929.560,00	0	0	0	0
SAN FELICE SUL PANARO	MO	103.672.525,00	0	0	0	0
SAN POSSIDONIO	MO	32.105.027,00	0,400	128.420,11	96,76	29.608,54
SAN PROSPERO	MO	47.775.878,00	0,400	191.103,51	143,99	44.060,83

XIV LEGISLATURA - DISEGNI DI LEGGE E RELAZIONI - DOCUMENTI

Denominazione ente	Sigla Provincia	Imponibile 2000	Aliquota addizionale IRPEF anno 2003 (1)	Gettito teorico	Parametro a milione	Gettito spettante rispetto alla erogazione di euro 306.000.000
SASSUOLO	MO	542.131.521,00	0	0	0	0
SAVIGNANO SUL PANARO	MO	94.079.338,00	0,200	188.158,68	141,77	43.381,86
SERRAMAZZONI	MO	66.823.325,00	0,400	267.293,30	201,40	61.627,14
SESTOLA	MO	24.229.059,00	0,200	48.458,12	36,31	11.172,50
SOLIERA	MO	151.170.550,00	0	0	0	0
SPILAMBERTO	MO	124.132.482,00	0,200	248.264,96	187,06	57.239,97
VIGNOLA	MO	254.271.357,00	0,200	508.542,71	383,17	117.249,61
ZOCCA	MO	40.021.278,00	0,200	80.042,56	60,31	18.454,61
ALBARETO	PR	16.148.574,00	0,400	64.594,30	48,67	14.892,86
BARDI	PR	18.502.585,00	0,400	74.010,34	55,76	17.063,82
BEDONIA	PR	30.559.788,00	0,400	122.239,15	92,10	28.183,46
BERCETO	PR	24.616.402,00	0,400	98.465,61	74,19	22.702,23
BORE	PR	7.198.376,00	0	0	0	0
BORGO VAL DI TARO	PR	66.570.778,00	0,500	332.853,89	250,79	76.742,79
BUSSETO	PR	70.643.557,00	0,400	282.574,23	212,91	65.150,31
CALESTANO	PR	17.398.916,00	0,400	69.595,66	52,44	16.045,98
COLLECCHIO	PR	157.285.399,00	0,200	314.570,80	237,02	72.527,44
COLORNO	PR	90.964.070,00	0,200	181.928,14	137,08	41.945,35
COMPIANO	PR	8.480.739,00	0,500	42.403,70	31,95	9.776,60
CORNIGLIO	PR	20.769.314,00	0,500	103.846,57	78,24	23.942,87
FELINO	PR	91.280.142,00	0,400	365.120,57	275,11	84.182,20
FIDENZA	PR	263.692.047,00	0,300	791.076,14	596,05	182.390,52
FONTANELLATO	PR	65.877.693,00	0,200	131.755,39	99,27	30.377,52
FORTEVIVO	PR	56.092.900,00	0	0	0	0
FORNOVO DI TARO	PR	66.059.486,00	0,200	132.118,97	99,55	30.461,35
LANGHIRANO	PR	108.210.115,00	0,500	541.050,58	407,66	124.744,62
LESIGNANO DE' BAGNI	PR	44.726.200,00	0,200	89.452,40	67,40	20.624,15
MEDESANO	PR	101.639.751,00	0,200	203.279,50	153,16	46.868,12
MEZZANI	PR	28.597.768,00	0,200	57.195,54	43,09	13.187,00
MONCHIO DELLE CORTI	PR	10.080.722,00	0,500	50.403,61	37,98	11.621,06
MONTECHIARUGOLO	PR	113.019.878,00	0,300	339.059,63	255,47	78.173,59
NEVIANO DEGLI ARDUINI	PR	31.986.242,00	0,400	127.944,97	96,40	29.498,99
NOCETO	PR	118.392.580,00	0,200	236.785,16	178,41	54.593,19
PALANZANO	PR	12.596.900,00	0,400	50.387,60	37,97	11.617,37
PARMA	PR	2.487.043.646,00	0,200	4.974.087,29	3.747,80	1.146.825,58
PELLEGRINO PARMENSE	PR	9.867.426,00	0,500	49.337,13	37,17	11.375,17
POLESINE PARMENSE	PR	13.896.306,00	0,200	27.792,61	20,94	6.407,86
ROCCABIANCA	PR	30.049.012,00	0,400	120.196,05	90,56	27.712,40
SALA BAGANZA	PR	60.304.090,00	0,200	120.608,18	90,87	27.807,42
SALSOMAGGIORE TERME	PR	197.449.219,00	0,300	592.347,66	446,31	136.571,68
SAN SECONDO PARMENSE	PR	49.992.511,00	0,100	49.992,51	37,67	11.526,27
SISSA	PR	40.517.077,00	0,200	81.034,15	61,06	18.683,23
SOLIGNANO	PR	20.622.640,00	0,500	103.113,20	77,69	23.773,78
SORAGNA	PR	42.222.934,00	0,500	211.114,67	159,07	48.674,60
SORBOLO	PR	105.073.156,00	0,200	210.146,31	158,34	48.451,33
TERENZIO	PR	11.634.741,00	0,500	58.173,71	43,83	13.412,53
TIZZANO VAL PARMA	PR	18.586.767,00	0,500	92.933,84	70,02	21.426,83
TORNOLO	PR	8.993.064,00	0,400	35.972,26	27,10	8.293,76
TORRILE	PR	66.918.870,00	0	0	0	0
TRAVETTOLO	PR	96.028.446,00	0,200	192.056,89	144,71	44.280,64
TRE CASALI	PR	31.340.670,00	0,400	125.362,68	94,46	28.903,62
VALMOZZOLA	PR	5.415.051,00	0,500	27.075,26	20,40	6.242,47
VARANO DE' MELEGARI	PR	24.509.495,00	0,500	122.547,48	92,34	28.254,55
VARSÌ	PR	12.902.126,00	0,500	64.510,63	48,61	14.873,57
ZIBELLO	PR	19.161.067,00	0,400	76.644,27	57,75	17.671,10
AGAZZANO	PC	21.258.399,00	0,200	42.516,80	32,03	9.802,67
ALSENO	PC	45.478.678,00	0,200	90.957,36	68,53	20.971,13
BESENZONE	PC	7.796.433,00	0,200	15.592,87	11,75	3.595,09
BETTOLA	PC	26.556.730,00	0,400	106.226,92	80,04	24.491,68
BOBBIO	PC	34.315.979,00	0	0	0	0
BORGONOVO VAL TIDONE	PC	64.543.168,00	0,200	129.086,34	97,26	29.762,15
CADEO	PC	55.611.046,00	0,400	222.444,18	167,60	51.286,73
CALENDASCO	PC	25.169.011,00	0	0	0	0
CAMINATA	PC	2.518.760,00	0	0	0	0
CAORSO	PC	42.335.521,00	0	0	0	0
CARPANETO PIACENTINO	PC	66.369.360,00	0	0	0	0
CASTELL'ARQUATO	PC	44.643.051,00	0,200	89.286,10	67,27	20.585,80
CASTEL SAN GIOVANNI	PC	117.793.490,00	0,200	235.586,98	177,51	54.316,93
CASTELVETRO PIACENTINO	PC	48.982.322,00	0,300	146.946,97	110,72	33.880,09
CERIGNALE	PC	1.725.482,00	0,400	6.901,93	5,20	1.591,31
COLI	PC	8.199.786,00	0,400	32.799,14	24,71	7.562,17
CORTE BRUGNATELLA	PC	5.842.160,00	0,200	11.684,32	8,80	2.693,94
CORTEMAGGIORE	PC	41.294.861,00	0	0	0	0
FARINI D'OLMO	PC	-11.766.954,00	0,500	58.834,77	44,33	13.564,94
FERRIERE	PC	12.900.060,00	0	0	0	0
FIorenzuola d'ARDA	PC	150.925.233,00	0,300	452.775,70	341,15	104.391,97
GAZZOLA	PC	18.683.345,00	0,200	37.366,69	28,15	8.615,26
GOSOLENGO	PC	42.782.257,00	0	0	0	0
GRAGNANO TREBBIENSE	PC	35.383.495,00	0,200	70.766,99	53,32	16.316,04
GROPPARELLO	PC	20.146.467,00	0	0	0	0
LUGAGNANO VAL D'ARDA	PC	37.017.565,00	0,300	111.052,70	83,67	25.604,31
MONTICELLI D'ONGINA	PC	48.025.327,00	0,300	144.075,98	108,36	33.218,16
MORFASSO	PC	9.408.812,00	0,500	47.044,06	35,43	10.846,48
NIBBIANO	PC	20.744.008,00	0,300	62.232,02	46,89	14.348,22
OTTONE	PC	5.580.833,00	0,200	11.161,67	8,41	2.573,43
PECORARA	PC	5.834.414,00	0,200	11.668,83	8,79	2.690,37
PIACENZA	PC	1.289.965.759,00	0	0	0	0
PIANELLO VAL TIDONE	PC	19.047.963,00	0,400	76.191,85	57,41	17.566,79
PIOZZANO	PC	7.121.424,00	0,500	35.607,12	26,83	8.209,58

XIV LEGISLATURA - DISEGNI DI LEGGE E RELAZIONI - DOCUMENTI

Denominazione ente	Sigla Provincia	Imponibile 2000	Aliquota addizionale IRPEF anno 2003 (1)	Gettito teorico	Parametro a milione	Gettito spettante rispetto alla erogazione di euro 306.000.000
PODENZANO	PC	79.535.395,00	0	0	0	0
PONTE DELL'OLIO	PC	49.344.874,00	0,200	98.689,75	74,36	22.753,91
PONTEURE	PC	57.695.466,00	0,400	230.781,86	173,89	53.209,07
RIVERGARO	PC	62.584.763,00	0,200	125.169,53	94,31	28.859,09
ROTTOFRENO	PC	103.014.559,00	0,200	206.029,12	155,24	47.502,07
SAN GIORGIO PIACENTINO	PC	52.159.048,00	0,400	208.636,19	157,20	48.103,16
SAN PIETRO IN CERRO	PC	7.674.033,00	0	0	0	0
SARMATO	PC	25.730.916,00	0,300	77.192,75	58,16	17.797,56
TRAVO	PC	17.922.604,00	0,200	35.845,21	27,01	8.264,47
VERNASCA	PC	20.576.676,00	0,300	61.730,03	46,51	14.232,48
VIGOLZONE	PC	38.499.796,00	0,400	153.999,18	116,03	35.506,05
VILLANOVA SULL'ARDA	PC	18.272.762,00	0	0	0	0
ZERBA	PC	852.154,00	0	0	0	0
ZIANO PIACENTINO	PC	21.076.606,00	0,400	84.306,42	63,52	19.437,69
ALFONSINE	RA	118.334.220,00	0,200	236.668,44	178,32	54.566,28
BAGNACA VALLO	RA	156.589.215,00	0,200	313.178,43	235,97	72.206,42
BAGNARA DI ROMAGNA	RA	15.792.736,00	0,500	78.963,68	59,50	18.205,87
BRISIGHELLA	RA	70.841.876,00	0,500	354.209,38	266,88	81.666,52
CASOLA VALSENO	RA	23.772.511,00	0,500	118.862,56	89,56	27.404,95
CASTEL BOLOGNESE	RA	84.782.081,00	0,200	169.564,16	127,76	39.094,71
CERVIA	RA	241.623.327,00	0,200	483.246,65	364,11	111.417,35
CONSELICE	RA	88.767.062,00	0,200	177.534,12	133,77	40.932,27
COTIGNOLA	RA	74.438.999,00	0,400	297.756,00	224,35	68.650,62
FAENZA	RA	590.582.925,00	0,200	1.181.165,85	889,97	272.329,60
FUSIGNANO	RA	70.917.796,00	0,400	283.671,18	213,74	65.403,23
LUGO	RA	358.661.757,00	0,400	1.434.647,03	1.080,95	330.772,22
MASSA LOMBARDA	RA	88.008.387,00	0,400	352.033,55	265,24	81.164,86
RAVENNA	RA	1.629.844.495,00	0,200	3.259.688,99	2.456,06	751.553,90
RIOLO TERME	RA	49.550.941,00	0,500	247.754,71	186,67	57.122,33
RUSSI	RA	112.521.498,00	0,300	337.564,49	254,34	77.828,87
SANT'AGATA SUL SANTERNO	RA	22.230.887,00	0,500	111.154,44	83,75	25.627,77
SOLAROLO	RA	37.457.070,00	0,400	149.828,28	112,89	34.544,41
ALBINEA	RE	110.184.014,00	0,400	440.736,06	332,08	101.616,11
BAGNOLO IN PIANO	RE	88.552.733,00	0,200	177.105,47	133,44	40.833,44
BAISO	RE	36.070.383,00	0	0	0	0
BIBBIANO	RE	84.460.845,00	0,500	422.304,23	318,19	97.366,46
BORETTO	RE	48.668.832,00	0,200	97.337,66	73,34	22.442,17
BRESCELLO	RE	54.549.727,00	0,300	163.649,18	123,30	37.730,96
BUSANA	RE	11.519.055,00	0	0	0	0
CADELBOSCO DI SOPRA	RE	81.844.991,00	0,400	327.379,96	246,67	75.480,73
CAMPAGNOLA EMILIA	RE	54.143.275,00	0	0	0	0
CAMPEGINE	RE	45.364.541,00	0,200	90.729,08	68,36	20.918,50
CANOSSA	RE	32.818.254,00	0,200	65.636,51	49,45	15.133,15
CARPINETI	RE	38.573.649,00	0	0	0	0
CASALGRANDE	RE	174.362.047,00	0	0	0	0
CASINA	RE	38.946.531,00	0,300	116.839,59	88,03	26.938,54
CASTELLARANO	RE	160.163.614,00	0	0	0	0
CASTELNOVO DI SOTTO	RE	78.338.248,00	0,200	156.676,50	118,05	36.123,33
CASTELNOVO NE' MONTI	RE	100.515.424,00	0,200	201.030,85	151,47	46.349,67
CAVRIAGO	RE	117.938.097,00	0	0	0	0
COLLAGNA	RE	7.493.790,00	0	0	0	0
CORREGGIO	RE	261.767.212,00	0	0	0	0
FABBRICO	RE	68.187.804,00	0,150	102.281,71	77,07	23.582,07
GATTATICO	RE	55.334.225,00	0,200	110.668,45	83,38	25.515,72
GUALTIERI	RE	63.685.333,00	0,200	127.370,67	95,97	29.366,58
GUASTALLA	RE	158.780.542,00	0	0	0	0
LIGONCHIO	RE	9.215.657,00	0,400	36.862,63	27,77	8.499,05
LUZZARA	RE	89.209.666,00	0,300	267.629,00	201,65	61.704,54
MONTECCHIO EMILIA	RE	103.219.076,00	0	0	0	0
NOVELLARA	RE	128.112.815,00	0,200	256.225,63	193,06	59.075,38
POVIGLIO	RE	67.458.567,00	0,200	134.917,13	101,66	31.106,49
QUATTRO CASTELLA	RE	136.508.855,00	0,400	546.035,42	411,42	125.893,93
RAMISETO	RE	10.460.318,00	0	0	0	0
REGGIOLO	RE	89.265.443,00	0,200	178.530,89	134,52	41.162,08
REGGIO NELL'EMILIA	RE	1.889.258.729,00	0,200	3.778.517,46	2.846,98	871.174,99
RIO SALICETO	RE	60.501.893,00	0,200	121.003,79	91,17	27.898,63
ROLO	RE	39.289.975,00	0,200	78.579,95	59,21	18.117,39
RUBIERA	RE	138.585.528,00	0	0	0	0
SAN MARTINO IN RIO	RE	72.648.959,00	0	0	0	0
SAN POLO D'ENZA	RE	55.673.021,00	0	0	0	0
SANTILARIO D'ENZA	RE	111.436.422,00	0,200	222.872,84	167,93	51.385,56
SCANDIANO	RE	263.182.304,00	0,200	526.364,61	396,60	121.358,63
TOANO	RE	37.940.990,00	0	0	0	0
VEITTO	RE	17.736.163,00	0	0	0	0
VEZZANO SUL CROSTOLO	RE	38.874.227,00	0,200	77.748,45	58,58	17.925,68
VIANO	RE	32.652.471,00	0	0	0	0
VILLA MINOZZO	RE	32.415.934,00	0,200	64.831,87	48,85	14.947,64
BELLARIA-IGEA MARINA	RN	115.890.862,00	0	0	0	0
CATTOLICA	RN	141.453.413,00	0,200	282.906,83	213,16	65.227,00
CORIANO	RN	64.749.234,00	0	0	0	0
GEMMANO	RN	6.237.766,00	0	0	0	0
MISANO ADRIATICO	RN	78.391.443,00	0	0	0	0
MONDAINO	RN	10.799.114,00	0,500	53.995,57	40,68	12.449,22
MONTESANO	RN	12.166.175,00	0	0	0	0
MONTEFIORE CONCA	RN	12.627.888,00	0,200	25.255,78	19,03	5.822,97
MONTEGRIDOLFO	RN	7.291.339,00	0,350	25.519,69	19,23	5.883,82
MONTESCUDO	RN	13.400.507,00	0	0	0	0
MORCIANO DI ROMAGNA	RN	49.704.328,00	0,200	99.408,66	74,90	22.919,66
POGGIO BERNI	RN	21.967.494,00	0	0	0	0

XIV LEGISLATURA - DISEGNI DI LEGGE E RELAZIONI - DOCUMENTI

Denominazione ente	Sigla Provincia	Imponibile 2000	Aliquota addizionale IRPEF anno 2003 (1)	Gettito teorico	Parametro a milione	Gettito spettante rispetto alla erogazione di euro 306.000.000
RICCIONE	RN	295.926.704,00	0	0	0	0
RIMINI	RN	1.314.405.532,00	0	0	0	0
SALUDECIO	RN	16.551.411,00	0,500	82.757,06	62,35	19.080,47
SAN CLEMENTE	RN	23.168.256,00	0	0	0	0
SAN GIOVANNI IN MARIIGNANO	RN	64.392.879,00	0,200	128.785,76	97,04	29.692,84
SANTARCANGELO DI ROMAGNA	RN	166.638.950,00	0,200	333.277,90	251,11	76.840,55
TORRIANA	RN	8.066.540,00	0	0	0	0
VERUCCHIO	RN	66.055.354,00	0	0	0	0
ANGHIARI	AR	43.377.215,00	0	0	0	0
AREZZO	AR	1.006.221.756,00	0,200	2.012.443,51	1.516,30	463.988,98
BADIA TEDALDA	AR	8.082.550,00	0	0	0	0
BIBBIENA	AR	114.804.237,00	0	0	0	0
BUCINE	AR	93.322.212,00	0,100	93.322,21	70,31	21.516,37
CAPOLONA	AR	40.779.953,00	0,500	203.899,77	153,63	47.011,13
CAPRESE MICHELANGELO	AR	10.741.271,00	0	0	0	0
CASTEL FOCOGNANO	AR	27.107.273,00	0,300	81.321,82	61,27	18.749,56
CASTELFRANCO DI SOPRA	AR	24.043.651,00	0,450	108.196,43	81,52	24.945,77
CASTEL SAN NICCOLO'	AR	23.731.195,00	0,200	47.462,39	35,76	10.942,93
CASTIGLION FIBOCCHI	AR	18.272.245,00	0,500	91.361,23	68,84	21.064,24
CASTIGLION FIORENTINO	AR	97.997.180,00	0,400	391.988,72	295,35	90.376,92
CAVRIGLIA	AR	69.289.407,00	0,300	207.868,22	156,62	47.926,10
CHITIGNANO	AR	7.441.111,00	0,200	14.882,22	11,21	3.431,25
CHIUSI DELLA VERNA	AR	18.694.707,00	0,400	74.778,83	56,34	17.241,01
CIVITELLA IN VAL DI CHIANA	AR	74.682.766,00	0,200	149.365,53	112,34	34.437,72
CORTONA	AR	180.463.985,00	0,400	721.855,94	543,89	166.431,11
FOIANO DELLA CHIANA	AR	68.026.670,00	0,500	340.133,35	256,28	78.421,15
LATERINA	AR	30.948.163,00	0,500	154.740,82	116,59	35.677,04
LORO CIUFFENNA	AR	45.753.433,00	0,500	228.767,17	172,37	52.744,56
LUCIGNANO	AR	29.275.359,00	0,500	146.376,80	110,29	33.748,63
MARCIANO DELLA CHIANA	AR	21.761.944,00	0,400	87.047,78	65,59	20.069,74
MONTEMIGNAIO	AR	4.167.807,00	0	0	0	0
MONTERCHI	AR	13.970.159,00	0,200	27.940,32	21,05	6.441,92
MONTE SAN SAVINO	AR	65.156.719,00	0,200	130.313,44	98,19	30.045,07
MONTEVARCHI	AR	214.018.706,00	0,500	1.070.093,53	806,28	246.720,77
ORTIGNANO RAGGIOLO	AR	6.544.542,00	0,200	13.089,08	9,86	3.017,82
PERGINE VALDARNO	AR	26.782.422,00	0,400	107.129,69	80,72	24.699,82
PIAN DI SCO	AR	46.394.873,00	0,500	231.974,37	174,78	53.484,01
PIEVE SANTO STEFANO	AR	26.812.376,00	0	0	0	0
POPPI	AR	53.539.537,00	0,400	214.158,15	161,36	49.376,30
PRATOVECCHIO	AR	28.211.458,00	0,200	56.422,92	42,51	13.008,87
SAN GIOVANNI VALDARNO	AR	168.116.533,00	0,500	840.582,67	633,35	193.804,74
SANSEPOLCRO	AR	154.564.188,00	0,250	386.410,47	291,15	89.090,80
SESTINO	AR	8.149.173,00	0,200	16.298,35	12,28	3.757,75
STIA	AR	25.899.797,00	0,400	103.599,19	78,06	23.885,83
SUBBIANO	AR	48.684.326,00	0,500	243.421,63	183,41	56.123,29
TALLA	AR	9.124.760,00	0,500	45.623,80	34,38	10.519,02
TERRANUOVA BRACCIOLINI	AR	100.967.324,00	0,400	403.869,30	304,30	93.116,11
BAGNO A RIPOLI	FI	345.083.589,00	0,400	1.380.334,36	1.040,03	318.249,89
BARBERINO DI MUGELLO	FI	90.809.133,00	0,500	454.045,67	342,11	104.684,77
BARBERINO VAL D'ELSA	FI	40.289.319,00	0	0	0	0
BORGIO SAN LORENZO	FI	157.696.499,00	0,350	551.937,75	415,87	127.254,77
CALENZANO	FI	167.075.873,00	0	0	0	0
CAMPI BISENZIO	FI	369.689.145,00	0,400	1.478.756,58	1.114,19	340.942,12
CAPRAIA E LIMITE	FI	56.603.676,00	0,200	113.207,35	85,30	26.101,09
CASTELFIORENTINO	FI	146.714.043,00	0,300	440.142,13	331,63	101.479,17
CERRETO GUIDI	FI	80.454.689,00	0,400	321.818,76	242,48	74.198,53
CERTALDO	FI	138.100.058,00	0,400	552.400,23	416,21	127.361,40
DICOMANO	FI	42.305.050,00	0,500	211.525,25	159,38	48.769,26
EMPOLI	FI	444.945.695,00	0,200	889.891,39	670,50	205.173,36
FIESOLE	FI	206.899.348,00	0,500	1.034.496,74	779,46	238.513,57
FIGLINE VALDARNO	FI	157.183.141,00	0,500	785.915,71	592,16	181.200,73
FIRENZE	FI	5.098.563.733,00	0,300	15.295.691,20	11.524,75	3.526.574,59
FIRENZUOLA	FI	43.746.482,00	0,200	87.492,96	65,92	20.172,38
FUCECCHIO	FI	204.432.233,00	0,300	613.296,70	462,10	141.401,69
GAMBASSI TERME	FI	41.358.901,00	0,300	124.076,70	93,49	28.607,12
GREVE IN CHIANTI	FI	130.737.449,00	0,500	653.687,25	492,53	150.714,13
IMPRUNETA	FI	176.301.859,00	0,500	881.509,30	664,19	203.240,78
INCISA IN VAL D'ARNO	FI	49.307.173,00	0,500	246.535,87	185,76	56.841,31
LA STRA A SIGNA	FI	175.742.536,00	0,400	702.970,14	529,66	162.076,80
LONDA	FI	15.660.523,00	0,400	62.642,09	47,20	14.442,76
MARRADI	FI	31.119.110,00	0,500	155.595,55	117,24	35.874,11
MONTAIONE	FI	30.205.498,00	0,200	60.411,00	45,52	13.928,36
MONTELUPO FIORENTINO	FI	106.416.977,00	0,400	425.667,91	320,73	98.141,99
MONTESPERTOLI	FI	107.654.924,00	0,400	430.619,70	324,46	99.283,68
PALAZZUOLO SUL SENIO	FI	10.853.342,00	0,500	54.266,71	40,89	12.511,73
PELAGO	FI	72.177.434,00	0,400	288.709,74	217,53	66.564,92
PONTASSIEVE	FI	212.802.967,00	0,500	1.064.014,84	801,70	245.319,26
REGGELLO	FI	130.096.526,00	0,500	650.482,63	490,12	149.975,28
RIGNANO SULL'ARNO	FI	78.937.338,00	0,500	394.686,69	297,38	90.998,96
RUFINA	FI	63.358.416,00	0,400	253.433,66	190,95	58.431,67
SAN CASCIANO IN VAL DI PESA	FI	172.836.949,00	0,500	864.184,75	651,13	199.246,44
SAN GODENZO	FI	8.856.719,00	0,500	44.283,60	33,37	10.210,03
SAN PIERO A SIEVE	FI	35.616.417,00	0,500	178.082,09	134,18	41.058,61
SCANDICCI	FI	551.444.788,00	0,400	2.205.779,15	1.661,98	508.564,45
SCARPERIA	FI	64.544.717,00	0,500	322.723,59	243,16	74.407,15
SESTO FIORENTINO	FI	545.536.521,00	0,300	1.636.609,56	1.233,13	377.336,70
SIGNA	FI	138.667.128,00	0,500	693.335,64	522,40	159.855,47
TAVARNELLE VAL DI PESA	FI	70.655.435,00	0,400	282.621,74	212,95	65.161,27
VAGLIA	FI	58.241.361,00	0,400	232.965,44	175,53	53.712,51

XIV LEGISLATURA - DISEGNI DI LEGGE E RELAZIONI - DOCUMENTI

Denominazione ente	Sigla Provincia	Imponibile 2000	Aliquota addizionale IRPEF anno 2003 (1)	Gettito teorico	Parametro a milione	Gettito spettante rispetto alla erogazione di euro 306.000.000
VICCHIO	FI	66.550.636,00	0,350	232.927,23	175,50	53.703,70
VINCI	FI	131.477.015,00	0,500	657.385,08	495,32	151.566,70
ARCIDOSSO	GR	33.921.922,00	0,500	169.609,61	127,79	39.105,19
CAMPAGNATICO	GR	14.338.393,00	0	0	0	0
CAPALBIO	GR	26.666.736,00	0	0	0	0
CASTEL DEL PIANO	GR	36.966.952,00	0,200	73.933,90	55,71	17.046,20
CASTELL'AZZARA	GR	13.202.188,00	0,400	52.808,75	39,79	12.175,59
CASTIGLIONE DELLA PESCAIA	GR	65.026.055,00	0	0	0	0
CINIGIANO	GR	18.409.106,00	0,400	73.636,42	55,48	16.977,61
CVITTELLA PAGANICO	GR	21.057.497,00	0	0	0	0
FOLLONICA	GR	196.068.730,00	0,200	392.137,46	295,46	90.411,21
GAVORRANO	GR	56.816.973,00	0,400	227.267,89	171,24	52.398,89
GROSSETO	GR	747.178.338,00	0,200	1.494.356,68	1.125,94	344.538,88
ISOLA DEL GIGLIO	GR	12.913.488,00	0	0	0	0
MAGLIANO IN TOSCANA	GR	22.383.758,00	0	0	0	0
MANCIANO	GR	45.328.389,00	0,200	90.656,78	68,31	20.901,83
MASSA MARITTIMA	GR	71.823.144,00	0,400	287.292,58	216,46	66.238,18
MONTE ARGENTARIO	GR	98.273.485,00	0,200	196.546,97	148,09	45.315,87
MONTEROTONDO MARITTIMO	GR	8.340.262,00	0	0	0	0
MONTIERI	GR	8.120.768,00	0	0	0	0
ORBETELLO	GR	125.044.028,00	0,200	250.088,06	188,43	57.660,30
PITIGLIANO	GR	28.264.653,00	0,200	56.529,31	42,59	13.033,40
ROCCALBEGNA	GR	7.248.473,00	0,400	28.993,89	21,85	6.684,83
ROCCASTRADA	GR	60.598.470,00	0,500	302.992,33	228,29	69.857,92
SANTA FIORA	GR	22.440.052,00	0,500	112.200,26	84,54	25.868,89
SCANSANO	GR	24.729.506,00	0,200	49.459,01	37,27	11.403,27
SCARLINO	GR	25.827.493,00	0	0	0	0
SEGGIANO	GR	7.104.381,00	0,200	14.208,76	10,71	3.275,97
SEMPRONIANO	GR	8.996.163,00	0,400	35.984,65	27,11	8.296,62
SORANO	GR	20.776.028,00	0,500	103.880,14	78,27	23.950,61
BIBBONA	LI	21.780.020,00	0	0	0	0
CAMPIGNA MARITTIMA	LI	104.461.671,00	0,400	417.846,68	314,83	96.338,73
CAMPO NELL'ELBA	LI	33.897.649,00	0	0	0	0
CAPOLIVERI	LI	27.991.447,00	0,400	111.965,79	84,36	25.814,83
CAPRAIA ISOLA	LI	3.389.507,00	0,200	6.779,01	5,11	1.562,97
CASTAGNETO CARDUCCI	LI	66.998.404,00	0,200	133.996,81	100,96	30.894,30
CECINA	LI	243.964.943,00	0,400	975.859,77	735,28	224.994,23
COLLESALVETTI	LI	137.900.706,00	0,400	551.602,82	415,61	127.177,55
ELVORNO	LI	1.664.660.404,00	0,400	6.658.641,62	5.017,05	1.535.216,42
MARCIANA	LI	17.362.248,00	0	0	0	0
MARCIANA MARINA	LI	15.544.836,00	0,200	31.089,67	23,42	7.168,03
PIOMBINO	LI	330.909.429,00	0,500	1.654.547,15	1.246,64	381.472,39
PORTO AZZURRO	LI	26.022.197,00	0,400	104.088,79	78,43	23.998,71
PORTOFERRAJO	LI	120.836.970,00	0,500	604.184,85	455,23	139.300,86
RIO MARINA	LI	16.932.556,00	0,500	84.662,78	63,79	19.519,85
RIO NELL'ELBA	LI	6.949.444,00	0	0	0	0
ROSIGNANO MARITTIMO	LI	271.556.136,00	0	0	0	0
SAN VINCENZO	LI	61.889.613,00	0,500	309.448,07	233,16	71.346,35
SASSETTA	LI	3.698.348,00	0,500	18.491,74	13,93	4.263,46
SUVERETO	LI	21.719.595,00	0,400	86.878,38	65,46	20.030,68
ALTOPASCIO	LU	87.495.029,00	0,200	174.990,06	131,85	40.345,71
BAGNI DI LUCCA	LU	51.442.206,00	0	0	0	0
BARGA	LU	94.920.130,00	0,400	379.680,52	286,08	87.539,14
BORGO A MOZZANO	LU	65.459.879,00	0,200	130.919,76	98,64	30.184,86
CAMAIORE	LU	233.983.897,00	0,200	467.967,79	352,60	107.894,66
CAMPORGIANO	LU	18.583.669,00	0,500	92.918,35	70,01	21.423,25
CAPANORI	LU	428.929.850,00	0,200	857.859,70	646,37	197.788,13
CAREGGINE	LU	3.743.280,00	0	0	0	0
CASTELNUOVO DI GARFAGNANA	LU	56.675.980,00	0,500	283.379,90	213,52	65.336,07
CASTIGLIONE DI GARFAGNANA	LU	12.933.114,00	0,500	64.665,57	48,72	14.909,29
COREGLIA ANTELMINELLI	LU	39.560.598,00	0	0	0	0
FABBRICHE DI VALLICO	LU	3.563.553,00	0,400	14.254,21	10,74	3.286,45
FORTE DEI MARMI	LU	85.728.230,00	0,200	171.456,46	129,19	39.531,00
FOSCIANDORA	LU	4.322.228,00	0,500	21.611,14	16,28	4.982,66
GALLICIANO	LU	31.343.769,00	0	0	0	0
GIUNCGUANO	LU	2.967.045,00	0,500	14.835,23	11,18	3.420,41
LUCCA	LU	976.422.710,00	0,500	4.882.113,55	3.678,50	1.125.620,11
MASSAROSA	LU	156.071.726,00	0,400	624.286,90	470,38	143.935,59
MINUCCIANO	LU	15.936.827,00	0,400	63.747,31	48,03	14.697,58
MOLAZZANA	LU	8.170.865,00	0,400	32.683,46	24,63	7.535,50
MONTECARLO	LU	37.468.948,00	0,200	74.937,90	56,46	17.277,68
PESCAGLIA	LU	27.747.163,00	0,500	138.735,82	104,53	31.986,93
PIAZZA AL SERCHIO	LU	18.848.611,00	0,500	94.243,06	71,01	21.728,68
PIETRASANTA	LU	196.341.936,00	0,400	785.367,74	591,75	181.074,39
PIEVE FOSCIANA	LU	18.435.962,00	0,200	36.871,92	27,78	8.501,19
PORCARI	LU	64.752.850,00	0,200	129.505,70	97,58	29.858,83
SAN ROMANO IN GARFAGNANA	LU	10.277.492,00	0,500	51.387,46	38,72	11.847,89
SERAVEZZA	LU	92.919.376,00	0,450	418.137,19	315,05	96.405,71
SILLANO	LU	5.467.729,00	0,500	27.338,65	20,60	6.303,20
STAZZEMA	LU	19.290.182,00	0,300	57.870,55	43,60	13.342,63
VAGLI SOTTO	LU	8.405.852,00	0,500	42.029,26	31,67	9.690,27
VERGEMOLI	LU	2.350.912,00	0,500	11.754,56	8,86	2.710,13
VIAREGGIO	LU	593.534.476,00	0,100	593.534,48	447,21	136.845,31
VILLA BASILICA	LU	14.187.587,00	0,500	70.937,94	53,45	16.355,45
VILLA COLEMANDINA	LU	9.168.659,00	0,500	45.843,30	34,54	10.569,63
AULLA	MS	88.369.391,00	0,500	441.846,96	332,92	101.872,23
BAGNONE	MS	14.434.970,00	0	0	0	0
CARRARA	MS	587.794.574,00	0	0	0	0
CASOLA IN LUNIGIANA	MS	9.283.313,00	0,500	46.416,57	34,97	10.701,80

XIV LEGISLATURA - DISEGNI DI LEGGE E RELAZIONI - DOCUMENTI

Denominazione ente	Sigla Provincia	Imponibile 2000	Aliquota addizionale IRPEF anno 2003 (1)	Gettito teorico	Parametro a milione	Gettito spettante rispetto alla erogazione di euro 306.000.000
COMANO	MS	6.148.419,00	0,500	30.742,10	23,16	7.087,90
FILATTERA	MS	18.611.557,00	0,200	37.223,11	28,05	8.582,16
FIVIZZANO	MS	70.584.164,00	0,500	352.920,82	265,91	81.369,42
FOSDINOVO	MS	35.799.759,00	0,400	143.199,04	107,90	33.015,97
LICCIANA NARDI	MS	36.825.443,00	0,200	73.650,89	55,49	16.980,95
MASSA	MS	585.993.689,00	0,350	2.050.977,91	1.545,34	472.873,47
MONTIGNOSO	MS	75.083.537,00	0	0	0	0
MULAZZO	MS	18.744.287,00	0,200	37.488,57	28,25	8.643,37
PODENZANA	MS	14.952.977,00	0,500	74.764,89	56,33	17.237,79
PONTREMOLI	MS	74.893.997,00	0,500	374.469,99	282,15	86.337,80
TRESANA	MS	14.386.940,00	0,400	57.547,76	43,36	13.268,21
VILLAFRANCA IN LUNIGIANA	MS	37.601.161,00	0,500	188.005,81	141,66	43.346,62
ZERI	MS	7.936.393,00	0,500	39.681,97	29,90	9.149,07
BIENTINA	PI	53.156.326,00	0	0	0	0
BUTI	PI	46.526.569,00	0,200	93.053,14	70,11	21.454,33
CALCI	PI	59.647.673,00	0,500	298.238,37	224,71	68.761,84
CALCINAIA	PI	84.890.537,00	0,400	339.562,15	255,85	78.289,45
CAPANOLI	PI	40.962.779,00	0,400	163.851,12	123,46	37.777,51
CASALE MARITTIMO	PI	8.974.472,00	0,400	35.897,89	27,05	8.276,62
CASCIANA TERME	PI	29.585.750,00	0,400	118.343,00	89,17	27.285,16
CASCINA	PI	335.530.169,00	0,400	1.342.120,68	1.011,24	309.439,35
CASTELFRANCO DI SOTTO	PI	103.796.475,00	0,400	415.185,90	312,83	95.725,26
CASTELLINA MARITTIMA	PI	13.176.365,00	0,400	52.705,46	39,71	12.151,77
CASTELNUOVO DI VAL DI CECINA	PI	20.776.028,00	0	0	0	0
CHIANNI	PI	10.141.664,00	0,500	50.708,32	38,21	11.691,31
CRESPINA	PI	29.599.694,00	0,400	118.398,78	89,21	27.298,02
FAUGLIA	PI	26.363.575,00	0,400	105.454,30	79,46	24.313,54
GUARDISTALLO	PI	7.543.886,00	0,200	15.087,77	11,37	3.478,64
LAJATICO	PI	10.973.676,00	0	0	0	0
LARI	PI	63.415.743,00	0,400	253.662,97	191,13	58.484,54
LORENZANA	PI	8.075.320,00	0,400	32.301,28	24,34	7.447,38
MONTECATINI VAL DI CECINA	PI	14.273.836,00	0,200	28.547,67	21,51	6.581,95
MONTESCUDAJO	PI	11.098.142,00	0	0	0	0
MONTEVERDI MARITTIMO	PI	5.358.757,00	0	0	0	0
MONTEPOLI IN VAL D'ARNO	PI	88.411.740,00	0,200	176.823,48	133,23	40.768,42
ORCIANO PISANO	PI	4.043.858,00	0,500	20.219,29	15,23	4.661,76
PALAIA	PI	34.778.208,00	0,300	104.334,62	78,61	24.055,39
PECCIOLI	PI	36.768.632,00	0	0	0	0
PISA	PI	1.146.681.506,00	0,200	2.293.363,01	1.727,97	528.757,78
POMARANCE	PI	60.124.363,00	0,200	120.248,73	90,60	27.724,55
PONSACCO	PI	101.854.080,00	0,300	305.562,24	230,23	70.450,43
PONTERERA	PI	268.971.786,00	0,400	1.075.887,14	810,64	248.056,54
RIPARBELLA	PI	8.068.090,00	0	0	0	0
SAN GIULIANO TERME	PI	310.007.902,00	0,500	1.550.039,51	1.167,90	357.377,11
SAN MINIATO	PI	261.696.458,00	0,400	1.046.785,83	788,72	241.346,94
SANTA CROCE SULL'ARNO	PI	148.010.866,00	0	0	0	0
SANTA LUCE	PI	10.403.508,00	0,500	52.017,54	39,19	11.993,16
SANTA MARIA A MONTE	PI	98.142.305,00	0,400	392.569,22	295,79	90.510,76
TERRICCIOLA	PI	30.437.904,00	0,500	152.189,52	114,67	35.088,82
VECCHIANO	PI	102.168.086,00	0,500	510.840,43	384,90	117.779,37
VICOPIANO	PI	69.679.848,00	0,200	139.359,70	105,00	32.130,77
VOLTERRA	PI	119.815.418,00	0,200	239.630,84	180,55	55.249,29
ABETONE	PT	5.450.686,00	0,200	10.901,37	8,21	2.513,42
AGLIANA	PT	124.686.640,00	0,200	249.373,28	187,89	57.495,50
BUGGIANO	PT	71.605.200,00	0,200	143.210,40	107,90	33.018,59
CHIESINA UZZANESE	PT	27.743.548,00	0,200	55.487,10	41,81	12.793,10
CUTIGLIANO	PT	13.404.122,00	0,200	26.808,24	20,20	6.180,91
LAMPORECCIO	PT	51.894.106,00	0,400	207.576,42	156,40	47.858,82
LARCIANO	PT	51.554.277,00	0,500	257.771,39	194,22	59.431,77
MARLIANA	PT	22.749.410,00	0,500	113.747,05	85,70	26.225,52
MASSA E COZZILE	PT	61.297.236,00	0,200	122.594,47	92,37	28.265,38
MONSUMMANO TERME	PT	148.146.694,00	0,500	740.733,47	558,12	170.783,51
MONTEALE	PT	100.238.087,00	0,300	300.714,26	226,58	69.332,68
MONTECATINI-TERME	PT	206.191.285,00	0,200	412.382,57	310,72	95.078,93
PESCIA	PT	156.137.316,00	0,200	312.274,63	235,29	71.998,04
PIEVE A NIEVOLE	PT	74.259.272,00	0,400	297.037,09	223,81	68.484,87
PISTOIA	PT	897.522.040,00	0,300	2.692.566,12	2.028,75	620.798,05
PITEGLIO	PT	14.385.390,00	0,400	57.541,56	43,36	13.266,78
PONTE BUGGIANESE	PT	54.993.880,00	0,500	274.969,40	207,18	63.396,95
QUARRATA	PT	185.362.579,00	0,500	926.812,90	698,32	213.685,98
SAMBUCA PISTOIESE	PT	12.438.864,00	0,500	62.194,32	46,86	14.339,52
SAN MARCELLO PISTOIESE	PT	65.846.705,00	0,400	263.386,82	198,45	60.726,47
SERRAVALLE PISTOIESE	PT	88.877.068,00	0,200	177.754,14	133,93	40.982,99
UZZANO	PT	39.169.641,00	0,400	156.678,56	118,05	36.123,81
ABBADIA SAN SALVATORE	SI	57.100.508,00	0,300	171.301,52	129,07	39.495,28
ASCIANO	SI	57.529.167,00	0,200	115.058,33	86,69	26.527,85
BUONCONVENTO	SI	28.192.349,00	0,200	56.384,70	42,48	13.000,06
CASOLE D'ELSA	SI	24.801.293,00	0,500	124.006,47	93,43	28.590,93
CASTELLINA IN CHIANTI	SI	28.114.364,00	0,500	140.571,82	105,92	32.410,24
CASTELNUOVO BERARDENGA	SI	88.042.473,00	0,500	440.212,37	331,68	101.495,36
CASTIGLIONE D'ORCIA	SI	18.027.445,00	0,400	72.109,78	54,33	16.625,63
CETONA	SI	21.674.663,00	0,200	43.349,33	32,66	9.994,62
CHIANCIANO TERME	SI	62.349.259,00	0	0	0	0
CHIUSDINO	SI	13.943.303,00	0,300	41.829,91	31,52	9.644,30
CHIUSI	SI	79.447.598,00	0,300	238.342,79	179,58	54.952,32
COLLE DI VAL D'ELSA	SI	195.023.938,00	0,500	975.119,69	734,72	224.823,60
GAIOLE IN CHIANTI	SI	21.251.685,00	0,500	106.258,43	80,06	24.498,94
MONTALCINO	SI	44.542.342,00	0,500	222.711,71	167,81	51.348,41
MONTEPULCIANO	SI	132.350.860,00	0,500	661.754,30	498,61	152.574,07

XIV LEGISLATURA - DISEGNI DI LEGGE E RELAZIONI - DOCUMENTI

Denominazione ente	Sigla Provincia	Imponibile 2000	Aliquota addizionale IRPEF anno 2003 (1)	Gettito teorico	Parametro a milione	Gettito spettante rispetto alla erogazione di euro 306.000.000
MONTERIGGIONI	SI	99.934.926,00	0,400	399.739,70	301,19	92.163,99
MONTERONI D'ARBIA	SI	69.581.205,00	0	0	0	0
MONTICIANO	SI	11.310.923,00	0,400	45.243,69	34,09	10.431,39
MURLO	SI	15.734.892,00	0,400	62.939,57	47,42	14.511,35
PIANCASTAGNAIO	SI	34.034.510,00	0,400	136.138,04	102,38	31.387,99
PIENZA	SI	19.418.779,00	0,200	38.837,56	29,26	8.954,39
POGGIBONSI	SI	285.875.420,00	0,400	1.143.501,68	861,59	263.645,75
RADDA IN CHIANTI	SI	14.955.559,00	0,500	74.777,80	56,34	17.240,77
RADICOFANI	SI	7.441.627,00	0,400	29.766,51	22,43	6.862,97
RADICONOLI	SI	7.382.751,00	0,400	29.531,00	22,25	6.808,67
RAPOLANO TERME	SI	45.492.106,00	0	0	0	0
SAN CASCIANO DEI BAGNI	SI	12.145.000,00	0,500	60.725,00	45,73	14.000,76
SAN GIMIGNANO	SI	70.083.718,00	0,100	70.083,72	52,81	16.158,50
SAN GIOVANNI D'ASSO	SI	6.641.636,00	0	0	0	0
SAN QUIRICO D'ORCIA	SI	20.595.785,00	0	0	0	0
SARTEANO	SI	34.230.763,00	0,300	102.692,29	77,37	23.676,73
SIENA	SI	814.301.208,00	0,200	1.628.602,42	1.227,09	375.490,58
SINALUNGA	SI	102.394.811,00	0,500	511.974,06	385,75	118.040,74
SOVICILLE	SI	85.381.171,00	0,400	341.524,68	257,33	78.741,93
TORRITA DI SIENA	SI	57.509.025,00	0	0	0	0
TREQUANDA	SI	11.803.106,00	0	0	0	0
CANTAGALLO	PO	25.518.135,00	0,500	127.590,68	96,13	29.417,31
CARMIGNANO	PO	114.446.332,00	0,200	228.892,66	172,46	52.773,49
MONTEMURLO	PO	184.703.580,00	0,400	738.814,32	556,67	170.341,03
POGGIO A CAIANO	PO	91.092.668,00	0,500	455.463,34	343,18	105.011,63
PRATO	PO	1.979.495.628,00	0,300	5.938.486,88	4.474,44	1.369.177,55
VAIANO	PO	95.588.942,00	0,500	477.944,71	360,11	110.194,93
VERNIO	PO	52.070.217,00	0,500	260.351,09	196,17	60.026,55
ASSISI	PG	210.305.381,00	0	0	0	0
BASTIA UMBRA	PG	158.777.443,00	0,400	635.109,77	478,53	146.430,91
BETTONA	PG	26.102.765,00	0,400	104.411,06	78,67	24.073,01
BEVAGNA	PG	36.668.956,00	0,400	146.675,82	110,51	33.817,58
CAMPELLO SUL CLITUNNO	PG	21.020.312,00	0,200	42.040,62	31,68	9.692,89
CANNARA	PG	29.839.847,00	0,200	59.679,69	44,97	13.759,75
CASCIA	PG	17.454.177,00	0	0	0	0
CASTEL RITALDI	PG	20.500.757,00	0,500	102.503,79	77,23	23.633,27
CASTIGLIONE DEL LAGO	PG	107.337.303,00	0,500	536.686,52	404,37	123.738,44
CERRETO DI SPOLETO	PG	8.503.463,00	0	0	0	0
CITERNA	PG	23.922.284,00	0,200	47.844,57	36,05	11.031,04
CITTA' DELLA PIEVE	PG	56.722.978,00	0,500	283.614,89	213,69	65.390,25
CITTA' DI CASTELLO	PG	340.568.722,00	0,400	1.362.274,89	1.026,43	314.086,10
COLLAZZONE	PG	19.675.458,00	0,200	39.350,92	29,63	9.072,75
CORCIANO	PG	144.002.128,00	0,200	288.004,26	217,00	66.402,26
COSTACCIARO	PG	9.853.998,00	0,290	28.576,59	21,53	6.588,62
DERUTA	PG	64.033.425,00	0,500	320.167,13	241,23	73.817,73
FOLIGNO	PG	512.026.215,00	0,300	1.536.078,65	1.157,38	354.158,30
FOSSATO DI VICO	PG	20.892.231,00	0	0	0	0
FRATTA TODINA	PG	12.029.831,00	0,400	48.119,32	36,26	11.094,39
GIANO DELL'UMBRIA	PG	25.108.585,00	0,200	50.217,17	37,84	11.578,07
GUALDO CATTANEO	PG	39.041.559,00	0,500	195.207,80	147,08	45.007,11
GUALDO TADINO	PG	126.595.464,00	0,200	253.190,93	190,77	58.375,70
GUBBIO	PG	257.812.702,00	0,400	1.031.250,81	777,01	237.765,19
LISCIANO NICCONE	PG	2.974.792,00	0,400	11.899,17	8,97	2.743,47
MAGIONE	PG	101.654.211,00	0,500	508.271,06	382,96	117.186,98
MARCIANO	PG	129.065.678,00	0,500	645.328,39	486,23	148.786,91
MASSA MARTANA	PG	25.955.574,00	0,200	51.911,15	39,11	11.968,63
MONTE CASTELLO DI VIBIO	PG	10.577.554,00	0,500	52.887,77	39,85	12.193,80
MONTEFALCO	PG	39.564.214,00	0,500	197.821,07	149,05	45.609,63
MONTELEONE DI SPOLETO	PG	2.980.473,00	0	0	0	0
MONTE SANTA MARIA TIBERINA	PG	8.064.474,00	0,500	40.322,37	30,38	9.296,73
MONTONE	PG	10.286.789,00	0,400	41.147,16	31,00	9.486,89
NOCERA UMBRA	PG	47.639.017,00	0,200	95.278,03	71,79	21.967,30
NORCIA	PG	30.392.456,00	0,200	60.784,91	45,80	14.014,57
PACIANO	PG	6.767.135,00	0,500	33.835,68	25,49	7.801,15
PANICALE	PG	41.737.981,00	0,500	208.689,91	157,24	48.115,54
PASSIGNANO SUL TRASIMENO	PG	39.818.827,00	0,500	199.094,14	150,01	45.903,14
PERUGIA	PG	1.716.299.896,00	0	0	0	0
PIEGARO	PG	27.123.283,00	0,500	135.616,42	102,18	31.267,72
PIETRALUNGA	PG	14.973.118,00	0,200	29.946,24	22,56	6.904,40
POGGIODOMO	PG	1.228.651,00	0	0	0	0
PRECI	PG	5.763.143,00	0	0	0	0
SAN GIUSTINO	PG	86.921.245,00	0,400	347.684,98	261,97	80.162,25
SANTANATOLIA DI NARCO	PG	3.635.857,00	0	0	0	0
SCHEGGIA E PASCELUPU	PG	11.422.994,00	0,300	34.268,98	25,82	7.901,06
SCHEGGINO	PG	4.589.752,00	0	0	0	0
SELLANO	PG	8.029.355,00	0	0	0	0
SIGILLO	PG	19.868.097,00	0,400	79.472,39	59,88	18.323,15
SPELLO	PG	69.443.311,00	0,400	277.773,24	209,29	64.043,40
SPOLETO	PG	335.075.687,00	0,500	1.675.378,44	1.262,34	386.275,26
TODI	PG	131.608.195,00	0,400	526.432,78	396,65	121.374,34
TORGIANO	PG	44.759.770,00	0,400	179.039,08	134,90	41.279,25
TREVI	PG	62.336.864,00	0,200	124.673,73	93,94	28.744,77
TUORO SUL TRASIMENO	PG	24.735.187,00	0,400	98.940,75	74,55	22.811,78
UMBERTIDE	PG	118.467.466,00	0,200	236.934,93	178,52	54.627,72
VALFABBRICA	PG	23.619.640,00	0,500	118.098,20	88,98	27.228,72
VALLO DI NERA	PG	2.689.191,00	0	0	0	0
VALTOPINA	PG	9.984.661,00	0	0	0	0
ACQUASPARTA	TR	35.483.237,00	0,500	177.426,19	133,68	40.907,38
ALLERONA	TR	11.891.937,00	0,500	59.459,69	44,80	13.709,03

XIV LEGISLATURA - DISEGNI DI LEGGE E RELAZIONI - DOCUMENTI

Denominazione ente	Sigla Provincia	Imponibile 2000	Aliquota addizionale IRPEF anno 2003 (1)	Gettito teorico	Parametro a milione	Gettito spettante rispetto alla erogazione di euro 306.000.000
ALVIANO	TR	9.747.091,00	0,200	19.494,18	14,69	4.494,58
AMELIA	TR	84.134.961,00	0,400	336.539,84	253,57	77.592,63
ARRONE	TR	19.955.895,00	0,400	79.823,58	60,14	18.404,12
ATTIGLIANO	TR	12.661.457,00	0,200	25.322,91	19,08	5.838,45
AVIGLIANO UMBRO	TR	16.794.145,00	0,400	67.176,58	50,62	15.488,23
BASCHI	TR	17.632.355,00	0,400	70.529,42	53,14	16.261,26
CALVI DELL'UMBRIA	TR	10.219.649,00	0,400	40.878,60	30,80	9.424,97
CASTEL GIORGIO	TR	14.158.149,00	0,400	56.632,60	42,67	13.057,21
CASTEL VISCARDO	TR	21.166.986,00	0,400	84.667,94	63,79	19.521,04
FABRO	TR	19.863.965,00	0,500	99.319,83	74,83	22.899,18
FERENTILLO	TR	13.973.258,00	0,400	55.893,03	42,11	12.886,70
FICULLE	TR	12.238.996,00	0,200	24.477,99	18,44	5.643,65
GIOVE	TR	12.594.318,00	0,400	50.377,27	37,96	11.614,98
GUARDEA	TR	10.878.132,00	0,400	43.512,53	32,79	10.032,25
LUGNANO IN TEVERINA	TR	10.285.239,00	0,200	20.570,48	15,50	4.742,73
MONTECASTRILLI	TR	33.295.460,00	0,400	133.181,84	100,35	30.706,41
MONTECCHIO	TR	11.141.908,00	0,500	55.705,04	41,97	12.843,35
MONTEFRANCO	TR	9.734.696,00	0,500	48.673,48	36,67	11.222,16
MONTEGABBIONE	TR	7.923.482,00	0,300	23.770,45	17,91	5.480,51
MONTELEONE D'ORVIETO	TR	11.211.763,00	0,400	44.847,05	33,79	10.339,94
NARNI	TR	159.636.311,00	0,400	638.545,24	481,12	147.222,99
ORVIETO	TR	184.590.992,00	0,500	922.954,96	695,41	212.796,50
OTRJCOLI	TR	11.854.752,00	0,500	59.273,76	44,66	13.666,16
PARRANO	TR	4.092.404,00	0,200	8.184,81	6,17	1.887,09
PENNA IN TEVERINA	TR	7.038.275,00	0,300	21.114,83	15,91	4.868,23
POLINO	TR	2.028.643,00	0	0	0	0
PORANO	TR	14.609.533,00	0,500	73.047,67	55,04	16.841,87
SAN GEMINI	TR	38.259.127,00	0,400	153.036,51	115,31	35.284,10
SAN VENANZO	TR	15.280.410,00	0,500	76.402,05	57,57	17.615,26
STRONCONE	TR	32.384.946,00	0,400	129.539,78	97,60	29.866,69
TERNI	TR	1.045.051.568,00	0,200	2.090.103,14	1.574,82	481.894,18
AGUGLIANO	AN	37.744.220,00	0,450	169.848,99	127,98	39.160,38
ANCONA	AN	1.239.711.920,00	0,500	6.198.559,60	4.670,39	1.429.139,91
ARCEVIA	AN	41.206.030,00	0,400	164.824,12	124,19	38.001,85
BARBARA	AN	10.944.755,00	0,400	43.779,02	32,99	10.093,69
BELVEDERE OSTRENSE	AN	16.554.509,00	0,200	33.109,02	24,95	7.633,62
CAMERANO	AN	62.626.080,00	0,500	313.130,40	235,93	72.195,35
CAMERATA PICENA	AN	15.100.167,00	0,400	60.400,67	45,51	13.925,98
CASTELBELLINO	AN	31.815.294,00	0,250	79.538,24	59,93	18.338,34
CASTEL COLONNA	AN	6.997.475,00	0	0	0	0
CASTELFIDARDO	AN	163.929.101,00	0,470	770.466,77	580,52	177.638,82
CASTELLEONE DI SUASA	AN	11.965.273,00	0,400	47.861,09	36,06	11.034,85
CASTELPLANIO	AN	28.498.608,00	0,300	85.495,82	64,42	19.711,92
CERRETO D'ESI	AN	31.768.813,00	0,500	158.844,07	119,68	36.623,09
CHIARAVALLE	AN	140.827.984,00	0,400	563.311,94	424,44	129.877,20
CORINALDO	AN	41.904.280,00	0,350	146.664,98	110,51	33.815,08
CUPRAMONTANA	AN	39.528.578,00	0,500	197.642,89	148,92	45.568,55
FABRIANO	AN	346.195.520,00	0,400	1.384.782,08	1.043,38	319.275,36
FALCONARA MARITTIMA	AN	316.054.063,00	0,500	1.580.270,32	1.190,68	364.347,13
FILOTTRANO	AN	73.291.948,00	0,500	366.459,74	276,11	84.490,96
GENGA	AN	15.966.265,00	0,200	31.932,53	24,06	7.362,36
JESI	AN	442.393.881,00	0,300	1.327.181,64	999,98	305.995,00
LORETO	AN	104.008.222,00	0,200	208.016,44	156,73	47.960,27
MAIOLATI SPONTINI	AN	53.205.906,00	0,200	106.411,81	80,18	24.534,31
MERGO	AN	7.391.015,00	0,400	29.564,06	22,28	6.816,29
MONSANO	AN	28.986.660,00	0,200	57.973,32	43,68	13.366,33
MONTECAROTTO	AN	18.088.386,00	0,200	36.176,77	27,26	8.340,92
MONTEMARCIANO	AN	85.784.524,00	0,500	428.922,62	323,18	98.892,40
MONTERADO	AN	10.953.534,00	0	0	0	0
MONTESANTO	AN	22.329.530,00	0,200	44.659,06	33,65	10.296,59
MONTESANTO	AN	50.408.776,00	0,500	252.043,88	189,91	58.111,24
MORRO D'ALBA	AN	13.445.955,00	0,500	67.229,78	50,66	15.500,50
NUMANA	AN	37.630.083,00	0,500	188.150,42	141,76	43.379,96
OFFAGNA	AN	15.039.225,00	0,200	30.078,45	22,66	6.934,89
OSIMO	AN	286.850.491,00	0,400	1.147.401,96	864,53	264.545,00
OSTRA	AN	46.192.422,00	0,400	184.769,69	139,22	42.600,50
OSTRA VETERE	AN	26.594.948,00	0,200	53.189,90	40,08	12.263,46
POGGIO SAN MARCELLO	AN	5.332.417,00	0,400	21.329,67	16,07	4.917,77
POLVERIGI	AN	25.220.656,00	0,400	100.882,62	76,01	23.259,50
RIPE	AN	26.344.466,00	0,400	105.377,86	79,40	24.295,92
ROSORA	AN	15.931.146,00	0,200	31.862,29	24,01	7.346,17
SAN MARCELLO	AN	16.599.958,00	0,200	33.199,92	25,01	7.654,57
SAN PAOLO DI JESI	AN	7.279.460,00	0,500	36.397,30	27,42	8.391,76
SANTA MARIA NUOVA	AN	30.408.982,00	0,200	60.817,96	45,82	14.022,19
SASSOFERRATO	AN	63.510.771,00	0,500	317.553,86	239,27	73.215,23
SENIGALLIA	AN	407.981.325,00	0,200	815.962,65	614,80	188.128,35
SERRA DE' CONTI	AN	32.180.429,00	0,500	160.902,15	121,23	37.097,60
SERRA SAN QUIRICO	AN	24.080.319,00	0,350	84.281,12	63,50	19.431,85
SIROLO	AN	32.664.866,00	0,500	163.324,33	123,06	37.656,06
STAFFOLO	AN	14.747.427,00	0,400	58.989,71	44,45	13.600,67
ACQUASANTA TERME	AP	19.323.235,00	0,500	96.616,18	72,80	22.275,83
ACQUAVIVA PICENA	AP	22.972.519,00	0,500	114.862,60	86,54	26.482,72
ALTI DONA	AP	16.165.101,00	0,500	80.825,51	60,90	18.635,13
AMANDOLA	AP	30.238.551,00	0,200	60.477,10	45,57	13.943,60
APPIGNANO DEL TRONTO	AP	12.055.653,00	0,500	60.278,27	45,42	13.897,76
ARQUATA DEL TRONTO	AP	8.022.641,00	0,500	40.113,21	30,22	9.248,50
ASCOLI PICENO	AP	507.519.612,00	0,500	2.537.598,06	1.911,99	585.068,61
BELMONTE PICENO	AP	4.575.292,00	0,200	9.150,58	6,89	2.109,76
CAMPOFILONE	AP	11.323.318,00	0,500	56.616,59	42,66	13.053,52

XIV LEGISLATURA - DISEGNI DI LEGGE E RELAZIONI - DOCUMENTI

Denominazione ente	Sigla Provincia	Imponibile 2000	Aliquota addizionale IRPEF anno 2003 (1)	Gettito teorico	Parametro a milione	Gettito spettante rispetto alla erogazione di euro 306.000.000
CARASSAI	AP	7.536.656,00	0,500	37.683,28	28,39	8.688,26
CASTEL DI LAMA	AP	55.683.350,00	0,500	278.416,75	209,78	64.191,77
CASTIGNANO	AP	21.453.103,00	0,500	107.265,52	80,82	24.731,14
CASTORANO	AP	14.776.865,00	0,500	73.884,33	55,67	17.034,77
COLLI DEL TRONTO	AP	23.749.271,00	0,500	118.746,36	89,47	27.378,16
COMUNANZA	AP	23.839.134,00	0,200	47.678,27	35,92	10.992,70
COSSIGNANO	AP	5.943.902,00	0,500	29.719,51	22,39	6.852,13
CUPRA MARITTIMA	AP	35.112.355,00	0,500	175.561,78	132,28	40.477,52
FALERONE	AP	21.611.655,00	0,500	108.058,28	81,42	24.913,92
FERMO	AP	313.597.794,00	0,500	1.567.988,97	1.181,42	361.515,54
FOLIGNANO	AP	73.109.122,00	0,400	292.436,49	220,34	67.424,16
FORCE	AP	10.160.773,00	0,400	40.643,09	30,62	9.370,67
FRANCAVILLA D'ETE	AP	5.995.948,00	0,200	11.991,10	9,03	2.764,67
GROTTAMMARE	AP	113.829.683,00	0,500	569.148,42	428,83	131.222,86
GROTTAZZOLINA	AP	26.099.666,00	0,500	130.498,33	98,33	30.087,70
LAPEDONA	AP	7.651.309,00	0,500	38.256,55	28,82	8.820,43
MAGLIANO DI TENNA	AP	7.646.144,00	0,400	30.584,58	23,04	7.051,58
MALTIGNANO	AP	17.381.873,00	0,500	86.909,37	65,48	20.037,82
MASSA FERMANA	AP	6.181.473,00	0,350	21.635,16	16,30	4.988,20
MASSIGNANO	AP	9.890.150,00	0,500	49.450,75	37,26	11.401,37
MONSAMPietro MORICO	AP	5.010.148,00	0,500	25.050,74	18,87	5.775,70
MONSAMPOLO DEL TRONTO	AP	26.835.617,00	0,500	134.178,09	101,10	30.936,10
MONTALTO DELLE MARCHE	AP	13.762.543,00	0,500	68.812,72	51,85	15.865,46
MONTAPPONE	AP	12.888.698,00	0,500	64.443,49	48,56	14.858,09
MONTEDINOVE	AP	3.579.563,00	0,500	17.897,82	13,49	4.126,52
MONTEFALCONE APPENNINO	AP	3.554.773,00	0	0	0	0
MONTEFIORE DELL'ASO	AP	14.113.734,00	0,400	56.454,94	42,54	13.016,25
MONTEFORTINO	AP	9.286.412,00	0,500	46.432,06	34,98	10.705,38
MONTÉGALLO	AP	3.661.679,00	0,200	7.323,36	5,52	1.688,47
MONTE GIBERTO	AP	5.850.940,00	0,500	29.254,70	22,04	6.744,96
MONTEGIORGIO	AP	53.868.520,00	0,500	269.342,60	202,94	62.099,63
MONTEGRANARO	AP	108.691.970,00	0,500	543.459,85	409,48	125.300,10
MONTELEONE DI FERMO	AP	3.592.474,00	0,500	17.962,37	13,53	4.141,40
MONTEPARO	AP	5.358.757,00	0,400	21.435,03	16,15	4.942,06
MONTEMONACO	AP	4.369.742,00	0,400	17.478,97	13,17	4.029,95
MONTESPRANDONE	AP	72.153.677,00	0,500	360.768,39	271,83	83.178,76
MONTE RINALDO	AP	2.022.962,00	0,300	6.068,89	4,57	1.399,24
MONTERRUBBIANO	AP	15.674.467,00	0,200	31.348,93	23,62	7.227,81
MONTE SAN PIETRANGELI	AP	17.812.082,00	0,200	35.624,16	26,84	8.213,51
MONTE URANO	AP	66.296.539,00	0,400	265.186,16	199,81	61.141,32
MONTE VIDON COMBATTE	AP	3.673.041,00	0,500	18.365,21	13,84	4.234,28
MONTE VIDON CORRADO	AP	5.683.608,00	0	0	0	0
MONTOTONE	AP	6.418.526,00	0,500	32.092,63	24,18	7.399,28
MORESCO	AP	3.975.685,00	0,400	15.902,74	11,98	3.666,54
OFFIDA	AP	35.736.752,00	0,500	178.683,76	134,63	41.197,33
ORTEZZANO	AP	5.153.723,00	0,300	15.461,17	11,65	3.564,73
PALMIANO	AP	1.096.438,00	0,200	2.192,88	1,65	505,59
PEDASO	AP	15.742.639,00	0,300	47.227,92	35,58	10.888,87
PETRITOLI	AP	15.516.948,00	0,500	77.584,74	58,46	17.887,94
PONZANO DI FERMO	AP	11.661.597,00	0,500	58.307,99	43,93	13.443,49
PORTO SAN GIORGIO	AP	147.697.893,00	0,500	738.489,47	556,43	170.266,13
PORTO SANTELPIDIO	AP	184.190.738,00	0	0	0	0
RAPAGNANO	AP	12.596.900,00	0,200	25.193,80	18,98	5.808,68
RIPATRANSONE	AP	30.881.024,00	0,500	154.405,12	116,34	35.599,64
ROCCAFIUVIONE	AP	15.178.152,00	0,500	75.890,76	57,18	17.497,37
ROTELLA	AP	6.413.878,00	0,400	25.655,51	19,33	5.915,13
SAN BENEDETTO DEL TRONTO	AP	413.100.962,00	0,500	2.065.504,81	1.556,28	476.222,79
SANTA VITTORIA IN MATENANO	AP	9.575.111,00	0,500	47.875,56	36,07	11.038,19
SANTELPIDIO A MARE	AP	124.954.681,00	0,350	437.341,38	329,52	100.833,43
SERVIGLIANO	AP	16.112.939,00	0,500	80.564,70	60,70	18.575,00
SMERILLO	AP	2.554.396,00	0,400	10.217,58	7,70	2.355,77
SPINETOLI	AP	42.544.686,00	0,500	212.723,43	160,28	49.045,51
TORRE SAN PATRIZIO	AP	16.722.874,00	0,500	83.614,37	63,00	19.278,13
VENAROTTA	AP	14.700.946,00	0,400	58.803,78	44,31	13.557,80
ACQUACANINA	MC	606.837,00	0	0	0	0
APIRO	MC	16.797.761,00	0,500	83.988,81	63,28	19.364,46
APPIGNANO	MC	28.665.424,00	0,500	143.327,12	107,99	33.045,50
BELFORTE DEL CHIENTI	MC	13.088.051,00	0,200	26.176,10	19,72	6.035,16
BOLOGNOLA	MC	935.303,00	0	0	0	0
CALDAROLA	MC	13.441.824,00	0,200	26.883,65	20,26	6.198,29
CAMERINO	MC	76.998.043,00	0,400	307.992,17	232,06	71.010,68
CAMPOROTONDO DI FIATRONE	MC	3.985.498,00	0,200	7.971,00	6,01	1.837,79
CASTELRAIMONDO	MC	40.522.241,00	0	0	0	0
CASTELSANTANGELO SUL NERA	MC	2.109.726,00	0,200	4.219,45	3,18	972,84
CESSAPALOMBO	MC	3.598.155,00	0,200	7.196,31	5,42	1.659,18
CINGOLI	MC	77.062.083,00	0,500	385.310,42	290,32	88.837,17
CIVITANOVA MARCHE	MC	365.477.439,00	0,400	1.461.909,76	1.101,50	337.057,92
COLMURANO	MC	9.025.084,00	0,450	40.612,88	30,60	9.363,71
CORRIDONIA	MC	109.005.975,00	0	0	0	0
ESANATOGIA	MC	18.139.516,00	0,500	90.697,58	68,34	20.911,23
FIASTRA	MC	3.463.876,00	0,400	13.855,50	10,44	3.194,53
FIORDIMONTE	MC	1.331.426,00	0	0	0	0
FIUMINATA	MC	11.980.251,00	0,200	23.960,50	18,05	5.524,33
GAGLIOLE	MC	4.651.211,00	0	0	0	0
GUALDO	MC	5.179.546,00	0,500	25.897,73	19,51	5.970,98
LORO PICENO	MC	17.157.731,00	0,400	68.630,92	51,71	15.823,55
MACERATA	MC	471.309.270,00	0,400	1.885.237,08	1.420,46	434.660,26
MATELICA	MC	92.737.583,00	0,500	463.687,92	349,37	106.907,89
MOGLIANO	MC	32.987.652,00	0,500	164.938,26	124,28	38.028,17

XIV LEGISLATURA - DISEGNI DI LEGGE E RELAZIONI - DOCUMENTI

Denominazione ente	Sigla Provincia	Imponibile 2000	Aliquota addizionale IRPEF anno 2003 (1)	Gettito teorico	Parametro a milione	Gettito spettante rispetto alla erogazione di euro 306.000.000
MONTECASSIANO	MC	54.711.895,00	0,400	218.847,58	164,89	50.457,50
MONTE CAVALLO	MC	1.370.677,00	0,200	2.741,35	2,07	632,05
MONTECOSARO	MC	44.379.658,00	0,400	177.518,63	133,75	40.928,70
MONTEFANO	MC	25.673.072,00	0,500	128.365,36	96,72	29.595,92
MONTELUPONE	MC	24.646.356,00	0,400	98.585,42	74,28	22.729,86
MONTE SAN GIUSTO	MC	58.120.510,00	0,500	290.602,55	218,96	67.001,32
MONTE SAN MARTINO	MC	4.878.452,00	0,400	19.513,81	14,70	4.499,10
MORROVALLE	MC	71.872.724,00	0,400	287.490,90	216,61	66.283,90
MUCCIA	MC	7.107.480,00	0	0	0	0
PENNA SAN GIOVANNI	MC	8.048.464,00	0,500	40.242,32	30,32	9.278,27
PETRIOLO	MC	15.237.028,00	0,400	60.948,11	45,92	14.052,20
PIEVEBOVIGLIANA	MC	6.013.108,00	0,200	12.026,22	9,06	2.772,76
PIEVE TORINA	MC	10.242.373,00	0,200	20.484,75	15,43	4.722,96
PIORACO	MC	10.703.569,00	0,200	21.407,14	16,13	4.935,63
POGGIO SAN VICINO	MC	2.059.114,00	0,500	10.295,57	7,76	2.373,75
POLLENZA	MC	45.774.091,00	0,500	228.870,46	172,45	52.768,37
PORTO RECANATI	MC	78.536.568,00	0,400	314.146,27	236,70	72.429,57
POTENZA PICENA	MC	123.119.193,00	0	0	0	0
RECANATI	MC	197.417.199,00	0,400	789.668,80	594,99	182.066,04
RIPE SAN GINESIO	MC	4.902.209,00	0,500	24.511,05	18,47	5.651,27
SAN GINESIO	MC	25.412.778,00	0,200	50.825,56	38,30	11.718,34
SAN SEVERINO MARCHE	MC	104.920.285,00	0,200	209.840,57	158,11	48.380,84
SANT'ANGELO IN PONTANO	MC	7.738.074,00	0,200	15.476,15	11,66	3.568,18
SARNANO	MC	24.754.296,00	0,500	123.771,48	93,26	28.536,75
SEFRO	MC	3.034.701,00	0,400	12.138,80	9,15	2.798,72
SERRAPETRONA	MC	6.358.617,00	0,500	31.793,09	23,95	7.330,21
SERRAVALLE DI CHIENTI	MC	7.015.551,00	0	0	0	0
TOLENTINO	MC	166.233.015,00	0,200	332.466,03	250,50	76.653,37
TREIA	MC	70.525.288,00	0,500	352.626,44	265,69	81.301,55
URBISAGLIA	MC	21.668.466,00	0,500	108.342,33	81,63	24.979,41
USSITA	MC	3.090.478,00	0	0	0	0
VISSO	MC	9.992.408,00	0	0	0	0
ACQUALAGNA	PU	28.790.923,00	0,500	143.954,62	108,46	33.190,18
APECCCHIO	PU	13.609.672,00	0,200	27.219,34	20,51	6.275,69
AUDITORE	PU	10.008.935,00	0,400	40.035,74	30,17	9.230,64
BARCHI	PU	6.113.300,00	0,500	30.566,50	23,03	7.047,41
BELFORTE ALL'ISAURO	PU	5.271.992,00	0,500	26.359,96	19,86	6.077,55
BORGO PACE	PU	3.823.330,00	0,500	19.116,65	14,40	4.407,53
CAGLI	PU	67.600.593,00	0,400	270.402,37	203,74	62.343,97
CANTIANO	PU	17.125.194,00	0,500	85.625,97	64,52	19.741,92
CARPEGNA	PU	10.709.250,00	0,400	42.837,00	32,28	9.876,50
CARTOCETO	PU	47.355.999,00	0,500	236.780,00	178,41	54.592,00
CASTELDELICI	PU	2.686.609,00	0,400	10.746,44	8,10	2.477,70
COLBORDOLO	PU	38.359.836,00	0,500	191.799,18	144,51	44.221,22
FANO	PU	565.658.198,00	0,500	2.828.290,99	2.131,02	652.090,78
FERMIGNANO	PU	61.189.297,00	0,500	305.946,49	230,52	70.539,02
FOSSOMBRONE	PU	82.568.547,00	0,200	165.137,09	124,42	38.074,01
FRATTE ROSA	PU	6.637.504,00	0,500	33.187,52	25,01	7.651,71
FRONTINO	PU	2.362.790,00	0,500	11.813,95	8,90	2.723,82
FRONTONE	PU	10.510.414,00	0,500	52.552,07	39,60	12.116,41
GABICCE MARE	PU	42.790.520,00	0,500	213.952,60	161,21	49.328,91
GRADARA	PU	25.437.568,00	0,500	127.187,84	95,83	29.324,43
ISOLA DEL PIANO	PU	3.748.444,00	0,500	18.742,22	14,12	4.321,21
LUNANO	PU	6.942.214,00	0,500	34.711,07	26,15	8.002,98
MACERATA FELTRIA	PU	15.947.156,00	0,500	79.735,78	60,08	18.383,88
MAIOLINO	PU	5.193.491,00	0,500	25.967,46	19,57	5.987,06
MERCATELLO SUL METAURO	PU	8.931.606,00	0,500	44.658,03	33,65	10.296,36
MERCATINO CONCA	PU	6.142.738,00	0,500	30.713,69	23,14	7.081,35
MOMBAROCCHIO	PU	12.493.092,00	0,500	62.465,46	47,07	14.402,04
MONDAVIO	PU	30.319.635,00	0,500	151.598,18	114,22	34.952,48
MONDOLFO	PU	88.434.981,00	0,500	442.174,91	333,16	101.947,85
MONTECALVO IN FOGLIA	PU	18.233.511,00	0,200	36.467,02	27,48	8.407,84
MONTE CERIGNONE	PU	3.196.868,00	0,400	12.787,47	9,63	2.948,28
MONTECICCARDO	PU	8.531.868,00	0,500	42.659,34	32,14	9.835,54
MONTECOPIOLO	PU	7.420.969,00	0,200	14.841,94	11,18	3.421,96
MONTEFELCINO	PU	18.271.212,00	0,400	73.084,85	55,07	16.850,44
MONTE GRIMANO	PU	5.222.412,00	0,500	26.112,06	19,67	6.020,40
MONTELABBATE	PU	46.045.231,00	0,200	92.090,46	69,39	21.232,38
MONTEMAGGIORE AL METAURO	PU	14.770.151,00	0,500	73.850,76	55,64	17.027,03
MONTE PORZIO	PU	16.514.742,00	0,500	82.573,71	62,22	19.038,19
NOVAFELTRIA	PU	54.030.171,00	0,500	270.150,86	203,55	62.285,98
ORCIANO DI PESARO	PU	16.302.478,00	0,500	81.512,39	61,42	18.793,50
PEGLIO	PU	4.709.570,00	0,500	23.547,85	17,74	5.429,19
PENNABILLI	PU	20.551.369,00	0,500	102.756,85	77,42	23.691,62
PERGOLA	PU	55.682.317,00	0,500	278.411,59	209,77	64.190,58
PESARO	PU	1.033.701.395,00	0,300	3.101.104,19	2.336,57	714.990,59
PETRIANO	PU	19.062.424,00	0,500	95.312,12	71,81	21.975,16
PIAGGE	PU	8.025.224,00	0,500	40.126,12	30,23	9.251,48
PIANDIMILETO	PU	13.016.780,00	0,500	65.083,90	49,04	15.005,74
PIETRARUBBIA	PU	3.923.007,00	0,400	15.692,03	11,82	3.617,95
PIOBBIICO	PU	14.251.628,00	0,200	28.503,26	21,48	6.571,71
SALTARA	PU	42.037.526,00	0,500	210.187,63	158,37	48.460,86
SAN COSTANZO	PU	29.097.698,00	0,500	145.488,49	109,62	33.543,83
SAN GIORGIO DI PESARO	PU	8.697.651,00	0,400	34.790,60	26,21	8.021,32
SAN LEO	PU	17.327.645,00	0,500	86.638,23	65,28	19.975,31
SAN LORENZO IN CAMPO	PU	25.420.009,00	0,200	50.840,02	38,31	11.721,67
SANT'AGATA FELTRIA	PU	16.913.447,00	0,400	67.653,79	50,97	15.598,26
SANT'ANGELO IN LIZZOLA	PU	56.669.266,00	0,500	283.346,33	213,49	65.328,33
SANT'ANGELO IN VADO	PU	27.812.753,00	0,500	139.063,77	104,78	32.062,54

XIV LEGISLATURA - DISEGNI DI LEGGE E RELAZIONI - DOCUMENTI

Denominazione ente	Sigla Provincia	Imponibile 2000	Aliquota addizionale IRPEF anno 2003 (1)	Gettito teorico	Parametro a milione	Gettito spettante rispetto alla erogazione di euro 306.000.000
SANTIPPOLITO	PU	10.628.167,00	0,500	53.140,84	40,04	12.252,13
SASSOCORVARO	PU	26.434.330,00	0,500	132.171,65	99,59	30.473,50
SASSOFELTRIO	PU	6.786.760,00	0,400	27.147,04	20,45	6.259,02
SERRA SANT'ABBONDIO	PU	8.384.161,00	0,500	41.920,81	31,59	9.665,26
SERRUNGARINA	PU	14.305.340,00	0,500	71.526,70	53,89	16.491,20
TALAMELLO	PU	8.213.731,00	0,400	32.854,92	24,76	7.575,03
TAVOLETO	PU	5.423.314,00	0,400	21.693,26	16,35	5.001,60
TAVULLIA	PU	36.793.939,00	0,500	183.969,70	138,61	42.416,05
URBANIA	PU	53.090.736,00	0,500	265.453,68	200,01	61.203,00
URBINO	PU	152.668.275,00	0,400	610.673,10	460,12	140.796,79
ACQUAFONDATA	FR	1.577.259,00	0	0	0	0
ACUTO	FR	11.246.882,00	0,200	22.493,76	16,95	5.186,16
ALATRI	FR	168.790.510,00	0,500	843.952,55	635,89	194.581,70
ALVITO	FR	16.838.561,00	0,500	84.192,81	63,44	19.411,49
AMASENO	FR	18.841.897,00	0,500	94.209,49	70,98	21.720,94
ANAGNI	FR	150.813.161,00	0,200	301.626,32	227,26	69.542,97
AQUINO	FR	35.195.505,00	0	0	0	0
ARCE	FR	44.010.391,00	0	0	0	0
ARNARA	FR	13.723.293,00	0,400	54.893,17	41,36	12.656,17
ARPFINO	FR	50.841.567,00	0,500	254.207,84	191,54	58.610,16
ATINA	FR	26.264.416,00	0,500	131.322,08	98,95	30.277,62
AUSONIA	FR	12.707.422,00	0,500	63.537,11	47,87	14.649,12
BELMONTE CASTELLO	FR	3.879.624,00	0	0	0	0
BOVILE ERNICA	FR	41.081.048,00	0,200	82.162,10	61,91	18.943,29
BROCCOSTELLA	FR	15.881.050,00	0,400	63.524,20	47,86	14.646,14
CAMPOLI APPENNINO	FR	9.242.513,00	0,300	27.727,54	20,89	6.392,86
CASALATTICO	FR	1.697.594,00	0,200	3.395,19	2,56	782,79
CASALVIERI	FR	13.811.090,00	0	0	0	0
CASSINO	FR	276.832.776,00	0,500	1.384.163,88	1.042,92	319.132,83
CASTELLIRI	FR	20.704.757,00	0,400	82.819,03	62,40	19.094,76
CASTELNUOVO PARANO	FR	3.570.783,00	0,400	14.283,13	10,76	3.293,12
CASTROCELO	FR	27.498.231,00	0,500	137.491,16	103,59	31.699,96
CASTRO DEI VOLSCI	FR	31.787.922,00	0,400	127.151,69	95,80	29.316,09
CECCANO	FR	144.317.683,00	0,400	577.270,73	434,95	133.095,54
CEPRANO	FR	58.202.110,00	0,200	116.404,22	87,71	26.838,16
CERVARO	FR	46.060.209,00	0,500	230.301,05	173,52	53.098,21
COLFELICE	FR	12.771.463,00	0	0	0	0
COLLEPARDO	FR	5.401.106,00	0,200	10.802,21	8,14	2.490,56
COLLE SAN MAGNO	FR	3.763.938,00	0,300	11.291,81	8,51	2.603,44
CORENO AUSONIO	FR	10.614.739,00	0,400	42.458,96	31,99	9.789,34
ESPERIA	FR	23.028.813,00	0,200	46.057,63	34,70	10.619,05
FALVATERRA	FR	4.013.903,00	0,450	18.062,56	13,61	4.164,50
FERENTINO	FR	141.758.639,00	0,400	567.034,56	427,24	130.735,49
FILETTINO	FR	3.289.830,00	0,200	6.579,66	4,96	1.517,01
FIUGGI	FR	69.771.261,00	0,200	139.542,52	105,14	32.172,92
FONTANA LIRI	FR	24.950.033,00	0,500	124.750,17	93,99	28.762,40
FONTECHIARI	FR	7.044.472,00	0	0	0	0
FROSINONE	FR	435.483.171,00	0,500	2.177.415,86	1.640,60	502.025,00
FUMONE	FR	9.854.514,00	0	0	0	0
GALLINARO	FR	5.843.710,00	0	0	0	0
GIULIANO DI ROMA	FR	14.102.372,00	0,500	70.511,86	53,13	16.257,21
GUARCINO	FR	11.468.958,00	0,400	45.875,83	34,57	10.577,13
ISOLA DEL LIRI	FR	92.649.785,00	0,500	463.248,93	349,04	106.806,67
MONTE SAN GIOVANNI CAMPANO	FR	67.392.461,00	0	0	0	0
MOROLO	FR	19.377.979,00	0,400	77.511,92	58,40	17.871,15
PALIANO	FR	49.209.046,00	0,500	246.045,23	185,39	56.728,19
PASTENA	FR	9.087.576,00	0,300	27.262,73	20,54	6.285,69
PATRICA	FR	20.534.326,00	0,400	82.137,30	61,89	18.937,58
PESCOSOLIDO	FR	8.360.404,00	0,300	25.081,21	18,90	5.782,72
PICINISCO	FR	5.212.599,00	0,500	26.063,00	19,64	6.009,08
PICO	FR	18.286.706,00	0	0	0	0
PIEDIMONTE SAN GERMANO	FR	33.625.476,00	0,500	168.127,38	126,68	38.763,45
PIGLIO	FR	31.588.570,00	0,500	157.942,85	119,00	36.415,30
PIGNATARO INTERAMNA	FR	13.299.282,00	0,200	26.598,56	20,04	6.132,56
POFI	FR	22.102.289,00	0,450	99.460,30	74,94	22.931,57
PONTECORVO	FR	85.666.255,00	0,500	428.331,28	322,73	98.756,06
POSTA FIBRENO	FR	8.656.851,00	0,500	43.284,26	32,61	9.979,62
RIPI	FR	32.169.584,00	0,500	160.847,92	121,19	37.085,10
ROCCA D'ARCE	FR	6.184.571,00	0	0	0	0
ROCCASECCA	FR	51.252.150,00	0,400	205.008,60	154,47	47.266,78
SAN BIAGIO SARACINISCO	FR	1.955.306,00	0,400	7.821,22	5,89	1.803,26
SAN DONATO VAL DI COMINO	FR	11.746.812,00	0,500	58.734,06	44,25	13.541,72
SAN GIORGIO A LIRI	FR	16.653.153,00	0,500	83.265,77	62,74	19.197,75
SAN GIOVANNI INCARICO	FR	22.386.341,00	0,200	44.772,68	33,73	10.322,79
SANT'AMBROGIO SUL GARIGLIANO	FR	5.412.468,00	0	0	0	0
SANT'ANDREA DEL GARIGLIANO	FR	7.564.028,00	0,500	37.820,14	28,50	8.719,81
SANT'APOLLINARE	FR	11.444.685,00	0,400	45.778,74	34,49	10.554,75
SANT'ELIA FIUMERAPIDO	FR	37.186.963,00	0,500	185.934,82	140,10	42.869,13
SANTOPADRE	FR	7.784.038,00	0	0	0	0
SAN VITTORE DEL LAZIO	FR	14.924.571,00	0	0	0	0
SERRONE	FR	18.074.959,00	0	0	0	0
SETTEFRATI	FR	3.597.122,00	0,300	10.791,37	8,13	2.488,06
SGURGOLA	FR	14.811.984,00	0	0	0	0
SORA	FR	185.154.963,00	0,500	925.774,82	697,54	213.446,64
STRANGOLAGALLI	FR	11.243.267,00	0,400	44.973,07	33,89	10.368,99
SUPINO	FR	29.967.412,00	0,400	119.869,65	90,32	27.637,15
TERELLE	FR	2.255.884,00	0,400	9.023,54	6,80	2.080,47
TORRE CAJETANI	FR	7.440.078,00	0,400	29.760,31	22,42	6.861,54
TORRICE	FR	27.291.132,00	0,500	136.455,66	102,81	31.461,22

XIV LEGISLATURA - DISEGNI DI LEGGE E RELAZIONI - DOCUMENTI

Denominazione ente	Sigla Provincia	Imponibile 2000	Aliquota addizionale IRPEF anno 2003 (1)	Gettito teorico	Parametro a milione	Gettito spettante rispetto alla erogazione di euro 306.000.000
TREVI NEL LAZIO	FR	10.355.994,00	0	0	0	0
TRIVIGLIANO	FR	9.007.525,00	0,500	45.037,63	33,93	10.383,87
VALLECORSA	FR	17.028.617,00	0,200	34.057,23	25,66	7.852,24
VALLEMAIO	FR	4.372.841,00	0,500	21.864,21	16,47	5.041,01
VALLEROTONDA	FR	8.741.549,00	0,200	17.483,10	13,17	4.030,90
VEROLI	FR	107.483.460,00	0,200	214.966,92	161,97	49.562,77
VICALVI	FR	4.385.236,00	0,200	8.770,47	6,61	2.022,12
VICO NEL LAZIO	FR	11.231.388,00	0	0	0	0
VILLA LATINA	FR	5.856.621,00	0,500	29.283,11	22,06	6.751,51
VILLA SANTA LUCIA	FR	16.162.002,00	0,400	64.648,01	48,71	14.905,24
VILLA SANTO STEFANO	FR	8.271.574,00	0,400	33.086,30	24,93	7.628,38
VITICUSO	FR	1.676.419,00	0	0	0	0
APRILIA	LT	396.862.524,00	0,400	1.587.450,10	1.196,09	366.002,50
BASSIANO	LT	8.704.881,00	0,500	43.524,41	32,79	10.034,99
CAMPODIMELE	LT	3.450.965,00	0,400	13.803,86	10,40	3.182,62
CASTELFORTE	LT	28.644.249,00	0,200	57.288,50	43,16	13.208,44
CISTERNA DI LATINA	LT	189.881.576,00	0,500	949.407,88	715,34	218.895,48
CORI	LT	65.345.742,00	0,400	261.382,97	196,94	60.264,46
FONDI	LT	153.913.969,00	0,400	615.655,88	463,87	141.943,62
FORMIA	LT	279.339.142,00	0,200	558.678,28	420,94	128.808,87
GAETA	LT	171.457.493,00	0,400	685.829,97	516,75	158.124,96
ITRI	LT	51.590.429,00	0,400	206.361,72	155,49	47.578,76
LATINA	LT	1.019.305.159,00	0,400	4.077.220,64	3.072,04	940.044,00
LENOLA	LT	22.931.719,00	0,200	45.863,44	34,56	10.574,27
MAENZA	LT	13.491.920,00	0,500	67.459,60	50,83	15.553,49
MINTURNO	LT	117.168.577,00	0,200	234.337,15	176,56	54.028,77
MONTE SAN BIAGIO	LT	23.569.544,00	0,500	117.847,72	88,79	27.170,97
NORMA	LT	22.993.694,00	0,500	114.968,47	86,62	26.507,13
PONTINIA	LT	69.378.238,00	0,200	138.756,48	104,55	31.991,69
PONZA	LT	16.435.208,00	0	0	0	0
PRIVERNO	LT	80.548.684,00	0,400	322.194,74	242,76	74.285,22
PROSEDI	LT	6.462.425,00	0,500	32.312,13	24,35	7.449,88
ROCCAGORGA	LT	23.641.847,00	0,200	47.283,69	35,63	10.901,73
ROCCA MASSIMA	LT	5.948.034,00	0,500	29.740,17	22,41	6.856,89
ROCCASECCA DEI VOLSCI	LT	6.437.119,00	0,500	32.185,60	24,25	7.420,71
SABAUDIA	LT	113.911.283,00	0,400	455.645,13	343,31	105.053,54
SAN FELICE CIRCEO	LT	45.810.760,00	0,500	229.053,80	172,58	52.810,64
SANTI COSMA E DAMIANO	LT	31.886.565,00	0,200	63.773,13	48,05	14.703,53
SERMONETA	LT	47.060.586,00	0,500	235.302,93	177,29	54.251,44
SEZZE	LT	111.235.520,00	0,500	556.177,60	419,06	128.232,31
SONNINO	LT	31.773.978,00	0,500	158.869,89	119,70	36.629,04
SPERLONGA	LT	16.835.978,00	0	0	0	0
SPIGNO SATURNIA	LT	13.480.558,00	0	0	0	0
TERRACINA	LT	246.280.736,00	0,500	1.231.403,68	927,82	283.912,43
VENTOTENE	LT	4.657.408,00	0,500	23.287,04	17,55	5.369,06
ACCUMOLI	RJ	3.437.021,00	0,200	6.874,04	5,18	1.584,88
AMATRICE	RJ	16.252.382,00	0,400	65.009,53	48,98	14.988,60
ANTRODOCO	RJ	23.145.532,00	0,200	46.291,06	34,88	10.672,87
ASCREA	RJ	1.720.834,00	0,200	3.441,67	2,59	793,51
BELMONTE IN SABINA	RJ	3.578.530,00	0,400	14.314,12	10,79	3.300,26
BORBONA	RJ	3.842.956,00	0,400	15.371,82	11,58	3.544,13
BORGO VELINO	RJ	6.954.609,00	0,300	20.863,83	15,72	4.810,36
BORGOROSE	RJ	25.886.369,00	0,400	103.545,48	78,02	23.873,45
CANTALICE	RJ	18.260.883,00	0,400	73.043,53	55,04	16.840,92
CANTALUPO IN SABINA	RJ	9.220.821,00	0,400	36.883,28	27,79	8.503,81
CASAPROTA	RJ	4.101.701,00	0	0	0	0
CASPERIA	RJ	8.189.457,00	0,400	32.757,83	24,68	7.552,64
CASTEL DI TORA	RJ	1.894.364,00	0,400	7.577,46	5,71	1.747,06
CASTELNUOVO DI FARFA	RJ	6.909.160,00	0,500	34.545,80	26,03	7.964,88
CASTEL SANT'ANGELO	RJ	8.608.820,00	0,500	43.044,10	32,43	9.924,25
CITTADUCALE	RJ	57.846.271,00	0	0	0	0
CITTAREALE	RJ	2.299.783,00	0	0	0	0
COLLALTO SABINO	RJ	2.919.014,00	0,400	11.676,06	8,80	2.692,03
COLLE DI TORA	RJ	1.859.245,00	0,500	9.296,23	7,00	2.143,34
COLLEGIOVE	RJ	969.390,00	0,500	4.846,95	3,65	1.117,51
COLLEVECHIO	RJ	7.890.429,00	0,200	15.780,86	11,89	3.638,43
COLLI SUL VELINO	RJ	2.961.364,00	0,400	11.845,46	8,93	2.731,09
CONCERVIANO	RJ	1.927.417,00	0,500	9.637,09	7,26	2.221,93
CONFIGNI	RJ	4.590.269,00	0	0	0	0
CONTIGLIANO	RJ	24.798.711,00	0,400	99.194,84	74,74	22.870,36
COTTANELLO	RJ	3.536.180,00	0	0	0	0
FARA IN SABINA	RJ	71.779.762,00	0,200	143.559,52	108,17	33.099,08
FIAMIGNANO	RJ	9.649.997,00	0,400	38.599,99	29,08	8.899,61
FORANO	RJ	16.995.564,00	0,500	84.977,82	64,03	19.592,49
FRASSO SABINO	RJ	4.246.825,00	0	0	0	0
GRECCIO	RJ	11.131.196,00	0,200	22.262,39	16,77	5.132,82
LABRO	RJ	2.452.137,00	0,400	9.808,55	7,39	2.261,46
L'ONESSA	RJ	16.875.746,00	0	0	0	0
L'ONGONE SABINO	RJ	3.589.892,00	0,200	7.179,78	5,41	1.655,37
MAGLIANO SABINA	RJ	24.656.685,00	0,500	123.283,43	92,89	28.424,23
MARCEPELLI	RJ	818.584,00	0	0	0	0
MICIGLIANO	RJ	716.326,00	0,500	3.581,63	2,70	825,78
MOMPEO	RJ	3.181.374,00	0,500	15.906,87	11,99	3.667,49
MONTASOLA	RJ	1.773.513,00	0	0	0	0
MONTEBUONO	RJ	4.643.464,00	0,100	4.643,46	3,50	1.070,60
MONTELEONE SABINO	RJ	7.488.625,00	0,300	22.465,88	16,93	5.179,73
MONTENERO SABINO	RJ	2.048.785,00	0	0	0	0
MONTE SAN GIOVANNI IN SABINA	RJ	4.880.001,00	0,100	4.880,00	3,68	1.125,13
MONTEPOLI DI SABINA	RJ	25.933.367,00	0	0	0	0

XIV LEGISLATURA - DISEGNI DI LEGGE E RELAZIONI - DOCUMENTI

Denominazione ente	Sigla Provincia	Imponibile 2000	Aliquota addizionale IRPEF anno 2003 (1)	Gettito teorico	Parametro a milione	Gettito spettante rispetto alla erogazione di euro 306.000.000
MORRO REATINO	RI	2.373.119,00	0,500	11.865,60	8,94	2.735,73
NESPOLO	RI	1.617.543,00	0,500	8.087,72	6,09	1.864,70
ORVINO	RI	2.589.515,00	0,300	7.768,55	5,85	1.791,12
PAGANICO SABINO	RI	1.117.096,00	0,300	3.351,29	2,53	772,67
PESCOROCCHIANO	RI	12.403.229,00	0,400	49.612,92	37,38	11.438,75
PETRELLA SALTO	RI	7.966.864,00	0,500	39.834,32	30,01	9.184,20
POGGIO BUSTONE	RI	13.170.167,00	0,500	65.850,84	49,62	15.182,57
POGGIO CATINO	RI	8.144.525,00	0,500	40.722,63	30,68	9.389,01
POGGIO MIRTETO	RI	39.580.224,00	0,200	79.160,45	59,64	18.251,23
POGGIO MOLANO	RI	16.897.437,00	0,400	67.589,75	50,93	15.583,49
POGGIO NATIVO	RI	11.429.708,00	0,500	57.148,54	43,06	13.176,17
POGGIO SAN LORENZO	RI	3.119.916,00	0	0	0	0
POSTA	RI	4.027.847,00	0,200	8.055,69	6,07	1.857,32
POZZAGLIA SABINO	RI	2.371.054,00	0	0	0	0
RIETI	RI	459.644.058,00	0,500	2.298.220,29	1.731,63	529.877,67
RIVODUTRI	RI	10.113.775,00	0,400	40.455,10	30,48	9.327,33
ROCCANTICA	RI	3.318.236,00	0,500	16.591,18	12,50	3.825,26
ROCCA SINIBALDA	RI	5.083.485,00	0,500	25.417,43	19,15	5.860,24
SALISANO	RI	3.218.559,00	0	0	0	0
SCANDRIGLIA	RI	16.308.676,00	0,300	48.926,03	36,86	11.280,39
SELCI	RI	5.532.286,00	0,100	5.532,29	4,17	1.275,52
STIMIGLIANO	RI	11.810.336,00	0	0	0	0
TARANO	RI	6.785.211,00	0,300	20.355,63	15,34	4.693,19
TOFFIA	RI	5.082.969,00	0	0	0	0
TORRICELLA IN SABINA	RI	7.177.202,00	0,400	28.708,81	21,63	6.619,10
TORRI IN SABINA	RI	6.609.615,00	0,200	13.219,23	9,96	3.047,83
TURANIA	RI	1.644.915,00	0	0	0	0
VACONE	RI	1.691.396,00	0,200	3.382,79	2,55	779,94
VARCO SABINO	RI	1.409.927,00	0,100	1.409,93	1,06	325,07
AFFILE	RM	9.306.037,00	0,200	18.612,07	14,02	4.291,20
AGOSTA	RM	10.364.774,00	0	0	0	0
ALBANO LAZIALE	RM	292.639.973,00	0,500	1.463.199,87	1.102,47	337.355,36
ALLUMIERE	RM	26.752.984,00	0,400	107.011,94	80,63	24.672,67
ANGUILLARA SABAZIA	RM	114.649.300,00	0,500	573.246,50	431,92	132.167,71
ANTICOLI CORRADO	RM	5.634.028,00	0,200	11.268,06	8,49	2.597,96
ANZIO	RM	318.316.144,00	0,500	1.591.580,72	1.199,20	366.954,85
ARCINAZZO ROMANO	RM	7.540.271,00	0	0	0	0
ARDEA	RM	213.056.547,00	0,200	426.113,09	321,06	98.244,64
ARICCIA	RM	157.424.326,00	0	0	0	0
ARSOLI	RM	11.422.994,00	0	0	0	0
ARTENA	RM	59.890.924,00	0,400	239.563,70	180,50	55.233,81
BELLEGRA	RM	14.671.508,00	0	0	0	0
BRACCIANO	RM	117.657.661,00	0,500	588.288,31	443,25	135.635,75
CAMERATA NUOVA	RM	2.767.176,00	0,500	13.835,88	10,42	3.190,00
CAMPAGNANO DI ROMA	RM	71.532.379,00	0,300	214.597,14	161,69	49.477,52
CANALE MONTERANO	RM	22.970.454,00	0	0	0	0
CANTERANO	RM	2.179.448,00	0	0	0	0
CAPENA	RM	40.757.229,00	0,500	203.786,15	153,55	46.984,93
CAPRANICA PRENESTINA	RM	1.923.285,00	0	0	0	0
CARPINETO ROMANO	RM	30.870.695,00	0,500	154.353,48	116,30	35.587,74
CASAPE	RM	4.537.590,00	0	0	0	0
CASTEL GANDOLFO	RM	70.482.422,00	0,500	352.412,11	265,53	81.252,14
CASTEL MADAMA	RM	48.394.594,00	0,200	96.789,19	72,93	22.315,72
CASTELNUOVO DI PORTO	RM	67.618.152,00	0,500	338.090,76	254,74	77.950,21
CASTEL SAN PIETRO ROMANO	RM	3.984.981,00	0,200	7.969,96	6,01	1.837,55
CAVE	RM	58.623.023,00	0,500	293.115,12	220,85	67.580,62
CERRETO LAZIALE	RM	8.150.723,00	0,500	40.753,62	30,71	9.396,15
CERVERA DI ROMA	RM	3.076.017,00	0,200	6.152,03	4,64	1.418,41
CERVETERI	RM	219.703.347,00	0,400	878.813,39	662,15	202.619,22
CIAMPINO	RM	332.893.656,00	0,500	1.664.468,28	1.254,12	383.759,81
CICILIANO	RM	7.221.100,00	0,500	36.105,50	27,20	8.324,48
CINETO ROMANO	RM	4.009.255,00	0	0	0	0
CIVITAVECCHIA	RM	439.870.473,00	0,300	1.319.611,42	994,28	304.249,61
CIVITELLA SAN PAOLO	RM	9.378.857,00	0,300	28.136,57	21,20	6.487,17
COLLEFERRO	RM	184.132.378,00	0,200	368.264,76	277,47	84.907,12
COLONNA	RM	23.961.534,00	0,500	119.807,67	90,27	27.622,86
FIANO ROMANO	RM	63.248.411,00	0,200	126.496,82	95,31	29.165,11
FILACCIANO	RM	3.763.938,00	0	0	0	0
FIUMICINO	RM	349.666.111,00	0,100	349.666,11	263,46	80.619,02
FONTE NUOVA	RM	0,00	0	0	0	0
FORMELLO	RM	115.935.794,00	0,400	463.743,18	349,41	106.920,63
FRASCATI	RM	200.303.160,00	0,200	400.606,32	301,84	92.363,79
GALLICIANO NEL LAZIO	RM	29.440.109,00	0,500	147.200,55	110,91	33.938,56
GAVIGNANO	RM	10.510.931,00	0,400	42.043,72	31,68	9.693,60
GENAZZANO	RM	34.562.329,00	0,400	138.249,32	104,17	31.874,76
GENZANO DI ROMA	RM	175.524.075,00	0	0	0	0
GERANO	RM	7.987.006,00	0,500	39.935,03	30,09	9.207,42
GORGA	RM	4.723.515,00	0,500	23.617,58	17,79	5.445,27
GROTTAFERRATA	RM	210.506.283,00	0,400	842.025,13	634,44	194.137,32
GUIDONIA MONTECELIO	RM	532.278.556,00	0	0	0	0
JENNE	RM	2.713.981,00	0,200	5.427,96	4,09	1.251,47
LABICO	RM	23.770.962,00	0,400	95.083,85	71,64	21.922,53
LADISPOLI	RM	203.832.110,00	0,300	611.496,33	460,74	140.986,60
LANUVIO	RM	65.876.660,00	0,300	197.629,98	148,91	45.565,57
LARIANO	RM	52.947.161,00	0,300	158.841,48	119,68	36.622,49
LICENZA	RM	5.275.091,00	0	0	0	0
MAGLIANO ROMANO	RM	9.159.880,00	0,500	45.799,40	34,51	10.559,51
MANDELA	RM	6.258.941,00	0	0	0	0
MANZIANA	RM	56.455.969,00	0,500	282.279,85	212,69	65.082,44

XIV LEGISLATURA - DISEGNI DI LEGGE E RELAZIONI - DOCUMENTI

Denominazione ente	Sigla Provincia	Imponibile 2000	Aliquota addizionale IRPEF anno 2003 (1)	Gettito teorico	Parametro a milione	Gettito spettante rispetto alla erogazione di euro 306.000.000
MARANO EQUO	RM	7.035.692,00	0	0	0	0
MARCELLINA	RM	33.440.068,00	0,300	100.320,20	75,59	23.129,83
MARINO	RM	299.734.541,00	0,400	1.198.938,16	903,36	276.427,19
MAZZANO ROMANO	RM	16.013.779,00	0,200	32.027,56	24,13	7.384,27
MENTANA	RM	264.172.868,00	0	0	0	0
MONTECOMPATRI	RM	65.439.221,00	0,500	327.196,11	246,53	75.438,33
MONTEFLAVIO	RM	9.547.222,00	0,400	38.188,89	28,77	8.804,83
MONTELANICO	RM	11.905.364,00	0,200	23.810,73	17,94	5.489,80
MONTELIBRETTI	RM	30.329.448,00	0,200	60.658,90	45,70	13.985,52
MONTE PORZIO CATONE	RM	87.468.173,00	0,300	262.404,52	197,71	60.499,99
MONTEROTONDO	RM	263.828.908,00	0,500	1.319.144,54	993,93	304.141,97
MONTE TORIO ROMANO	RM	10.897.757,00	0,200	21.795,51	16,42	5.025,17
MORICONE	RM	12.605.164,00	0,400	50.420,66	37,99	11.624,99
MORLUPO	RM	58.957.170,00	0,400	235.828,68	177,69	54.372,66
NAZZANO	RM	8.430.126,00	0	0	0	0
NEMI	RM	15.240.127,00	0,500	76.200,64	57,41	17.568,82
NEROLA	RM	10.571.356,00	0,500	52.856,78	39,83	12.186,66
NETTUNO	RM	279.579.811,00	0	0	0	0
OLEVANO ROMANO	RM	37.291.803,00	0	0	0	0
PALESTRINA	RM	125.249.061,00	0,500	626.245,31	471,85	144.387,12
PALOMBARA SABINA	RM	69.175.786,00	0,200	138.351,57	104,24	31.898,34
PERCILE	RM	1.479.649,00	0	0	0	0
PISONIANO	RM	6.152.035,00	0,500	30.760,18	23,18	7.092,07
POLI	RM	10.972.643,00	0,400	43.890,57	33,07	10.119,41
POMEZIA	RM	393.465.271,00	0,400	1.573.861,08	1.185,85	362.869,41
PONZANO ROMANO	RM	6.063.720,00	0,200	12.127,44	9,14	2.796,10
RIANO	RM	49.758.556,00	0,400	199.034,22	149,97	45.889,33
RIGNANO FLAMINIO	RM	57.108.255,00	0,200	114.216,51	86,06	26.333,76
RIOFREDDO	RM	4.997.753,00	0	0	0	0
ROCCA CANTERANO	RM	1.338.656,00	0	0	0	0
ROCCA DI CAVE	RM	2.231.094,00	0	0	0	0
ROCCA DI PAPA	RM	95.707.210,00	0,200	191.414,42	144,22	44.132,51
ROCCAGIOVINE	RM	1.693.462,00	0	0	0	0
ROCCA PRIORA	RM	80.501.686,00	0,400	322.006,74	242,62	74.241,88
ROCCA SANTO STEFANO	RM	4.812.345,00	0	0	0	0
ROIATE	RM	5.591.679,00	0	0	0	0
ROMA	RM	33.399.012.534,00	0,200	66.798.025,07	50.329,91	15.400.952,79
ROVIANO	RM	9.934.565,00	0	0	0	0
SACROFANO	RM	59.772.139,00	0,500	298.860,70	225,18	68.905,32
SAMBUCI	RM	5.355.142,00	0,500	26.775,71	20,17	6.173,41
SAN CESAREO	RM	61.715.567,00	0,500	308.577,84	232,50	71.145,71
SAN GREGORIO DA SASSOLA	RM	8.101.143,00	0,400	32.404,57	24,42	7.471,20
SAN POLO DEI CAVALIERI	RM	15.863.490,00	0	0	0	0
SANTA MARINELLA	RM	129.152.443,00	0	0	0	0
SANT'ANGELO ROMANO	RM	20.443.946,00	0	0	0	0
SANTO RESTE	RM	20.072.614,00	0,200	40.145,23	30,25	9.255,88
SAN VITO ROMANO	RM	18.919.882,00	0,500	94.599,41	71,28	21.810,84
SARACINESCO	RM	1.869.574,00	0	0	0	0
SEGNI	RM	60.659.929,00	0,500	303.299,65	228,53	69.928,77
SUBIACO	RM	60.777.681,00	0,500	303.888,41	228,97	70.064,51
TIVOLI	RM	424.262.112,00	0,350	1.484.917,39	1.118,83	342.362,56
TOLFA	RM	31.714.069,00	0,200	63.428,14	47,79	14.623,99
TORRITA TIBERINA	RM	6.001.229,00	0	0	0	0
TREVIGNANO ROMANO	RM	38.808.637,00	0,400	155.234,55	116,96	35.790,88
VALL'EPITRA	RM	1.528.712,00	0,500	7.643,56	5,76	1.762,30
VALLINFREDA	RM	2.058.081,00	0,400	8.232,32	6,20	1.898,04
VALMONTONE	RM	75.390.839,00	0,300	226.172,49	170,41	52.146,33
VELLETRI	RM	333.803.137,00	0,400	1.335.212,55	1.006,03	307.846,61
VICOVARO	RM	23.584.521,00	0,500	117.922,61	88,85	27.188,24
VIVARO ROMANO	RM	1.135.689,00	0	0	0	0
ZAGAROLO	RM	85.725.648,00	0,400	342.902,59	258,36	79.059,62
ACQUAPENDENTE	VT	41.279.367,00	0,400	165.117,47	124,41	38.069,48
ARLENIA DI CASTRO	VT	4.454.957,00	0,200	8.909,91	6,71	2.054,27
BAGNOREGIO	VT	25.163.329,00	0,400	100.653,32	75,84	23.206,63
BARBARANO ROMANO	VT	6.191.285,00	0	0	0	0
BASSANO IN TEVERINA	VT	7.864.606,00	0,400	31.458,42	23,70	7.253,05
BASSANO ROMANO	VT	28.491.894,00	0,200	56.983,79	42,94	13.138,18
BLERA	VT	25.027.501,00	0,500	125.137,51	94,29	28.851,70
BOLSENA	VT	24.751.197,00	0,200	49.502,39	37,30	11.413,27
BOMARZO	VT	10.612.156,00	0,400	42.448,62	31,98	9.786,95
CALCATA	VT	5.366.504,00	0,500	26.832,52	20,22	6.186,51
CANEPINA	VT	16.856.120,00	0	0	0	0
CANINO	VT	29.478.843,00	0,400	117.915,37	88,84	27.186,57
CAPODIMONTE	VT	12.552.485,00	0	0	0	0
CAPRANICA	VT	39.401.530,00	0,200	78.803,06	59,38	18.168,83
CAPRAROLA	VT	35.105.125,00	0,500	175.525,63	132,25	40.469,19
CARBOGNANO	VT	11.900.716,00	0,400	47.602,86	35,87	10.975,32
CASTEL SANT'ELIA	VT	14.848.652,00	0	0	0	0
CASTIGLIONE IN TEVERINA	VT	14.767.052,00	0	0	0	0
CELLENO	VT	8.868.081,00	0,200	17.736,16	13,36	4.089,25
CELLERE	VT	7.259.318,00	0,400	29.037,27	21,88	6.694,83
CIVITACASTELLANA	VT	120.494.043,00	0,200	240.988,09	181,58	55.562,21
CIVITELLA D'AGLIANO	VT	11.073.869,00	0,400	44.295,48	33,38	10.212,77
CORCHIANO	VT	21.218.115,00	0,500	106.090,58	79,94	24.460,24
FABRICA DI ROMA	VT	48.826.352,00	0,200	97.652,70	73,58	22.514,81
FALERIA	VT	11.802.073,00	0,500	59.010,37	44,46	13.605,43
FARNESE	VT	9.881.886,00	0	0	0	0
GALLESE	VT	19.440.471,00	0,200	38.880,94	29,30	8.964,39
GRADOLI	VT	9.175.373,00	0,200	18.350,75	13,83	4.230,95

XIV LEGISLATURA - DISEGNI DI LEGGE E RELAZIONI - DOCUMENTI

Denominazione ente	Sigla Provincia	Imponibile 2000	Aliquota addizionale IRPEF anno 2003 (1)	Gettito teorico	Parametro a milione	Gettito spettante rispetto alla erogazione di euro 306.000.000
GRAFFIGNANO	VT	15.273.180,00	0,500	76.365,90	57,54	17.606,92
GROTTE DI CASTRO	VT	18.327.506,00	0,500	91.637,53	69,03	21.127,95
ISCHIA DI CASTRO	VT	11.811.886,00	0,200	23.623,77	17,80	5.446,70
LATERA	VT	5.622.150,00	0,400	22.488,60	16,94	5.184,97
LUBRIANO	VT	5.651.588,00	0,200	11.303,18	8,52	2.606,06
MARTA	VT	20.456.341,00	0,200	40.912,68	30,83	9.432,83
MONTALTO DI CASTRO	VT	47.976.780,00	0	0	0	0
MONTEFIASCONE	VT	92.306.342,00	0,400	369.225,37	278,20	85.128,60
MONTE ROMANO	VT	13.705.217,00	0	0	0	0
MONTEROSI	VT	17.373.094,00	0	0	0	0
NEPI	VT	53.829.786,00	0,200	107.659,57	81,12	24.821,99
ONANO	VT	5.770.373,00	0,400	23.081,49	17,39	5.321,67
ORIOLO ROMANO	VT	22.062.522,00	0,200	44.125,04	33,25	10.173,47
ORTE	VT	71.374.343,00	0	0	0	0
PIANSANO	VT	11.131.712,00	0	0	0	0
PROCENO	VT	4.005.123,00	0,500	20.025,62	15,09	4.617,11
RONCIGLIONE	VT	58.162.343,00	0	0	0	0
SAN LORENZO NUOVO	VT	14.168.479,00	0,500	70.842,40	53,38	16.333,42
SORIANO NEL CIMINO	VT	52.144.587,00	0,500	260.722,94	196,45	60.112,28
SUTRI	VT	40.336.833,00	0	0	0	0
TARQUINIA	VT	116.696.019,00	0,200	233.392,04	175,85	53.810,87
TESSENNANO	VT	2.263.114,00	0,400	9.052,46	6,82	2.087,13
TUSCANIA	VT	49.434.221,00	0,500	247.171,11	186,23	56.987,77
VALENTANO	VT	20.796.170,00	0	0	0	0
VALLERANO	VT	15.045.422,00	0	0	0	0
VASANELLO	VT	25.077.081,00	0,200	50.154,16	37,79	11.563,34
VEIANO	VT	14.109.086,00	0,500	70.545,43	53,15	16.264,95
VETRALLA	VT	92.230.422,00	0,200	184.460,84	138,98	42.529,29
VIGNANELLO	VT	25.227.887,00	0,400	100.911,55	76,03	23.266,17
VILLA SAN GIOVANNI IN TUSCIA	VT	8.113.021,00	0,500	40.565,11	30,56	9.352,69
VITERBO	VT	590.022.569,00	0,400	2.360.090,28	1.778,24	544.142,42
VITORCHIANO	VT	24.259.013,00	0,500	121.295,07	91,39	27.965,79
ALITINO	CH	14.767.569,00	0,500	73.837,85	55,63	17.024,05
ARCHI	CH	13.268.811,00	0,500	66.344,06	49,99	15.296,29
ARI	CH	5.681.542,00	0,500	28.407,71	21,40	6.549,68
ARIELLI	CH	5.408.853,00	0	0	0	0
ATESSA	CH	70.790.231,00	0	0	0	0
BOMBA	CH	5.689.806,00	0,500	28.449,03	21,44	6.559,21
BORRELLIO	CH	2.340.066,00	0	0	0	0
BUCCHIANICO	CH	26.765.895,00	0,500	133.829,48	100,84	30.855,72
CANOSA SANNITA	CH	6.976.300,00	0,500	34.881,50	26,28	8.042,28
CARPINETO SINELLO	CH	3.604.353,00	0,400	14.417,41	10,86	3.324,08
CARUNCHIO	CH	3.975.685,00	0	0	0	0
CASACANDITELLA	CH	7.543.886,00	0,500	37.719,43	28,42	8.696,59
CASALANGUIDA	CH	5.928.925,00	0	0	0	0
CASALBORDINO	CH	37.648.675,00	0,500	188.243,38	141,83	43.401,39
CASALINCONTRADA	CH	19.323.751,00	0,200	38.647,50	29,12	8.910,57
CASOLI	CH	41.202.415,00	0,500	206.012,08	155,22	47.498,14
CASTEL FRENTANO	CH	25.113.233,00	0,400	100.452,93	75,69	23.160,43
CASTELGUIDONE	CH	2.206.304,00	0	0	0	0
CASTIGLIONE MESSER MARINO	CH	9.275.049,00	0	0	0	0
CELENZA SUL TRIGNO	CH	5.989.867,00	0,200	11.979,73	9,03	2.762,05
CHIETI	CH	518.824.854,00	0,400	2.075.299,42	1.563,66	478.481,04
CIVITALUPARELLA	CH	2.122.638,00	0	0	0	0
CIVITELLA MESSER RAIMONDO	CH	6.750.608,00	0,400	27.002,43	20,35	6.225,68
COLLEDIMACINE	CH	1.666.090,00	0,200	3.332,18	2,51	768,27
COLLEDIMEZZO	CH	3.005.263,00	0	0	0	0
CRECCHIO	CH	14.045.045,00	0,400	56.180,18	42,33	12.952,90
CUPELLO	CH	24.531.703,00	0,500	122.658,52	92,42	28.280,15
DOGLIOLA	CH	2.442.325,00	0,500	12.211,63	9,20	2.815,51
FALLO	CH	765.906,00	0,200	1.531,81	1,15	353,17
FARA FILIORUM PETRI	CH	10.846.111,00	0	0	0	0
FARA SAN MARTINO	CH	14.946.779,00	0,500	74.733,90	56,31	17.230,65
FILETTO	CH	5.987.285,00	0,400	23.949,14	18,04	5.521,71
FOSSACESIA	CH	31.321.562,00	0,400	125.286,25	94,40	28.886,00
FRATTE	CH	2.056.015,00	0	0	0	0
FRANCAVILLA AL MARE	CH	186.266.895,00	0,500	931.334,48	701,73	214.728,48
FRESAGRAN DINARIA	CH	6.588.441,00	0,500	32.942,21	24,82	7.595,15
FRISA	CH	9.886.018,00	0,400	39.544,07	29,80	9.117,28
FURCI	CH	6.902.446,00	0,200	13.804,89	10,40	3.182,86
GAMBERALE	CH	1.987.843,00	0	0	0	0
GESSOPALENA	CH	9.552.387,00	0,200	19.104,77	14,39	4.404,80
GISSI	CH	19.357.837,00	0,500	96.789,19	72,93	22.315,71
GIULIANO TEATINO	CH	6.647.833,00	0,400	26.591,33	20,04	6.130,90
GUARDIAGRELE	CH	72.065.363,00	0,500	360.326,82	271,49	83.076,95
GUILMI	CH	2.749.617,00	0,200	5.499,23	4,14	1.267,90
LAMA DEI PELIGNI	CH	9.508.488,00	0,400	38.033,95	28,66	8.769,11
LANCIANO	CH	298.263.155,00	0,400	1.193.052,62	898,92	275.070,21
LENTELLA	CH	4.071.746,00	0,500	20.358,73	15,34	4.693,91
LETTOPALENA	CH	2.217.291,00	0,400	8.949,16	6,74	2.063,32
LISCIA	CH	3.899.250,00	0,500	19.496,25	14,69	4.495,06
MIGLIANICO	CH	23.461.088,00	0	0	0	0
MONTEAZZOLI	CH	4.700.791,00	0,400	18.803,16	14,17	4.335,26
MONTEBELLO SUL SANGRO	CH	436.923,00	0	0	0	0
MONTEFERRANTE	CH	831.496,00	0	0	0	0
MONTE LAPIANO	CH	501.996,00	0	0	0	0
MONTENERODOMO	CH	3.878.075,00	0,200	7.756,15	5,84	1.788,26
MONTEDORISIO	CH	12.515.300,00	0,400	50.061,20	37,72	11.542,11
MOZZAGROGNA	CH	12.979.078,00	0,500	64.895,39	48,90	14.962,28

XIV LEGISLATURA - DISEGNI DI LEGGE E RELAZIONI - DOCUMENTI

Denominazione ente	Sigla Provincia	Imponibile 2000	Alliquota addizionale IRPEF anno 2003 (1)	Gettito teorico	Parametro a milione	Gettito spettante rispetto alla erogazione di euro 306.000.000
ORSOGNA	CH	23.290.140,00	0,500	116.450,70	87,74	26.848,87
ORTONA	CH	156.594.380,00	0,500	782.971,90	589,94	180.522,00
PAGLIETA	CH	28.152.582,00	0,500	140.762,91	106,06	32.454,30
PALENA	CH	8.048.464,00	0,400	32.193,86	24,26	7.422,62
PALMOLI	CH	5.936.672,00	0	0	0	0
PALOMBARO	CH	7.505.152,00	0,100	7.505,15	5,65	1.730,39
PENNADOMO	CH	1.954.789,00	0,500	9.773,95	7,36	2.253,48
PENNAPIEDIMONTE	CH	2.577.636,00	0	0	0	0
PERANO	CH	11.713.242,00	0	0	0	0
PIETRAFERRAZZANA	CH	842.341,00	0,400	3.369,36	2,54	776,84
PIZZOFERRATO	CH	6.654.031,00	0,200	13.308,06	10,03	3.068,31
POGGIOFIORITO	CH	4.231.848,00	0,500	21.159,24	15,94	4.878,47
POLLUTRI	CH	13.122.653,00	0,500	65.613,27	49,44	15.127,79
PRETORO	CH	5.984.186,00	0,200	11.968,37	9,02	2.759,43
QUADRI	CH	5.745.067,00	0,200	11.490,13	8,66	2.649,17
RAPINO	CH	7.757.183,00	0,400	31.028,73	23,38	7.153,98
RIPA TEATINA	CH	20.248.209,00	0,500	101.241,05	76,28	23.342,14
ROCCAMONTEPIANO	CH	9.557.551,00	0	0	0	0
ROCCA SAN GIOVANNI	CH	12.060.818,00	0,300	36.182,45	27,26	8.342,23
ROCCASCALEGNA	CH	9.353.551,00	0,500	46.767,76	35,24	10.782,77
ROCCASPINALVETI	CH	7.650.276,00	0	0	0	0
ROIO DEL SANGRO	CH	1.008.124,00	0	0	0	0
ROSELLO	CH	1.473.968,00	0	0	0	0
SAN BUONO	CH	5.838.029,00	0,500	29.190,15	21,99	6.730,08
SAN GIOVANNI LIPIONI	CH	1.617.027,00	0	0	0	0
SAN GIOVANNI TEATINO	CH	72.918.033,00	0,200	145.836,07	109,88	33.623,96
SAN MARTINO SULLA MARRUCINA	CH	5.501.815,00	0,500	27.509,08	20,73	6.342,49
SAN SALVO	CH	107.250.022,00	0,500	536.250,11	404,05	123.637,83
SANTA MARIA IMBARO	CH	11.147.206,00	0,200	22.294,41	16,80	5.140,20
SANTEUSANIO DEL SANGRO	CH	13.994.433,00	0,400	55.977,73	42,18	12.906,23
SAN VITO CHIETINO	CH	29.902.854,00	0,500	149.514,27	112,65	34.472,01
SCERNI	CH	21.360.657,00	0,500	106.803,29	80,47	24.624,57
SCHIAVI DI ABRUZZO	CH	2.943.288,00	0	0	0	0
TARANTA PELIGNA	CH	3.746.378,00	0,200	7.492,76	5,65	1.727,53
TOLLO	CH	19.489.534,00	0,500	97.447,67	73,42	22.467,53
TORINO DI SANGRO	CH	18.295.486,00	0,500	91.477,43	68,92	21.091,04
TORNARECCIO	CH	10.153.543,00	0,400	40.614,17	30,60	9.364,00
TORREBRUNA	CH	5.766.241,00	0	0	0	0
TORREVECCHIA TEATINA	CH	23.202.343,00	0,200	46.404,69	34,96	10.699,06
TORRICELLA PELIGNA	CH	9.911.324,00	0,400	39.645,30	29,87	9.140,62
TREGLIO	CH	9.766.716,00	0,500	48.833,58	36,79	11.259,07
TUFILLO	CH	2.951.551,00	0,200	5.903,10	4,45	1.361,02
VACRI	CH	7.701.922,00	0,400	30.807,69	23,21	7.103,02
VASTO	CH	296.131.738,00	0,500	1.480.658,69	1.115,62	341.380,67
VILLALFONSINA	CH	5.525.056,00	0,200	11.050,11	8,33	2.547,71
VILLAMAGNA	CH	12.801.417,00	0,500	64.007,09	48,23	14.757,47
VILLA SANTA MARIA	CH	8.747.747,00	0	0	0	0
ACCIANO	AQ	2.302.881,00	0,200	4.605,76	3,47	1.061,90
AIELLI	AQ	8.434.258,00	0,200	16.868,52	12,71	3.889,21
ALFEDENA	AQ	3.975.685,00	0	0	0	0
ANVERSA DEGLI ABRUZZI	AQ	2.913.850,00	0	0	0	0
ATELETA	AQ	5.947.518,00	0,200	11.895,04	8,96	2.742,52
AVEZZANO	AQ	348.710.149,00	0,200	697.420,30	525,48	160.797,23
BALSORANO	AQ	17.999.556,00	0,200	35.999,11	27,12	8.299,96
BARETE	AQ	4.495.757,00	0	0	0	0
BARISCIANO	AQ	11.653.333,00	0	0	0	0
BARREA	AQ	4.063.483,00	0	0	0	0
BISEGNA	AQ	1.923.802,00	0	0	0	0
BUGNARA	AQ	7.977.193,00	0	0	0	0
CAGNANO AMITERNO	AQ	9.153.166,00	0	0	0	0
CALASCIO	AQ	747.830,00	0	0	0	0
CAMPO DI GIOVE	AQ	6.366.364,00	0	0	0	0
CAMPOTOSTO	AQ	3.678.206,00	0	0	0	0
CANISTRO	AQ	7.063.065,00	0,200	14.126,13	10,64	3.256,92
CANSANO	AQ	2.235.742,00	0	0	0	0
CAPESTRANO	AQ	5.431.577,00	0	0	0	0
CAPISTRELLO	AQ	37.215.368,00	0	0	0	0
CAPITIGNANO	AQ	3.258.843,00	0	0	0	0
CAPORCIANO	AQ	1.694.495,00	0	0	0	0
CAPPADOCIA	AQ	3.171.562,00	0	0	0	0
CARAPELLE CALVISIO	AQ	545.895,00	0	0	0	0
CARSOLI	AQ	35.338.047,00	0,200	70.676,09	53,25	16.295,08
CASTEL DEL MONTE	AQ	2.560.077,00	0	0	0	0
CASTEL DI IERI	AQ	2.544.067,00	0	0	0	0
CASTEL DI SANGRO	AQ	37.662.619,00	0,200	75.325,24	56,75	17.366,99
CASTELLAFFUME	AQ	3.428.241,00	0,400	13.712,96	10,33	3.161,66
CASTELVECCHIO CALVISIO	AQ	1.037.562,00	0	0	0	0
CASTELVECCHIO SUBEQUO	AQ	7.778.357,00	0,200	15.556,71	11,72	3.586,76
CELANO	AQ	55.489.679,00	0,500	277.448,40	209,05	63.968,50
CERCHIO	AQ	9.199.647,00	0,200	18.399,29	13,86	4.242,14
CIVITA D'ANTINO	AQ	5.176.447,00	0,400	20.705,79	15,60	4.773,93
CIVITELLA ALFEDENA	AQ	1.801.918,00	0,400	7.207,67	5,43	1.661,80
CIVITELLA ROVETO	AQ	18.873.401,00	0	0	0	0
COCULLO	AQ	2.451.104,00	0	0	0	0
COLLARMELE	AQ	7.043.439,00	0,400	28.173,76	21,23	6.495,74
COLLELONGO	AQ	9.947.476,00	0,400	39.789,90	29,98	9.173,96
COLLEPIETRO	AQ	1.306.119,00	0	0	0	0
CORFINIO	AQ	5.876.763,00	0	0	0	0
FAGNANO ALTO	AQ	3.010.944,00	0	0	0	0

XIV LEGISLATURA - DISEGNI DI LEGGE E RELAZIONI - DOCUMENTI

Denominazione ente	Sigla Provincia	Imponibile 2000	Aliquota addizionale IRPEF anno 2003 (1)	Gettito teorico	Parametro a milione	Gettito spettante rispetto alla erogazione di euro 306.000.000
FONTECCHIO	AQ	2.305.980,00	0	0	0	0
FOSSA	AQ	4.762.249,00	0	0	0	0
GAGLIANO ATERNO	AQ	2.093.200,00	0,200	4.186,40	3,15	965,22
GIOLIA DEI MARSÌ	AQ	12.567.462,00	0	0	0	0
GORIANO SICOLI	AQ	4.138.369,00	0,200	8.276,74	6,24	1.908,28
INTRODACQUA	AQ	12.845.832,00	0	0	0	0
L'AQUILA	AQ	739.574.543,00	0,400	2.958.298,17	2.228,97	682.065,23
LECCE NEI MARSÌ	AQ	8.749.296,00	0	0	0	0
LUCO DEI MARSÌ	AQ	27.284.418,00	0	0	0	0
LUCOLI	AQ	6.215.042,00	0	0	0	0
MAGLIANO DE' MARSÌ	AQ	23.136.753,00	0,200	46.273,51	34,87	10.668,82
MASSA D'ALBE	AQ	10.080.206,00	0,200	20.160,41	15,19	4.648,18
MOLINA ATERNO	AQ	3.296.344,00	0,200	6.593,09	4,97	1.520,10
MONTEREALE	AQ	15.778.275,00	0	0	0	0
MORINO	AQ	9.345.288,00	0,400	37.381,15	28,17	8.618,60
NAVELLI	AQ	4.021.133,00	0	0	0	0
OCRE	AQ	9.311.718,00	0,200	18.623,44	14,03	4.293,82
OFENA	AQ	2.864.270,00	0	0	0	0
OPI	AQ	2.605.009,00	0	0	0	0
ORICOLA	AQ	7.025.880,00	0,200	14.051,76	10,59	3.239,77
ORTONA DEI MARSÌ	AQ	4.747.788,00	0,200	9.495,58	7,15	2.189,30
ORTUCCCHIO	AQ	10.906.537,00	0,400	43.626,15	32,87	10.058,44
OVINDOLI	AQ	7.627.035,00	0	0	0	0
PACENTRO	AQ	6.586.375,00	0	0	0	0
PERETO	AQ	4.622.806,00	0	0	0	0
PESCASSEROLI	AQ	11.301.626,00	0,200	22.603,25	17,03	5.211,41
PESCINA	AQ	28.791.439,00	0,400	115.165,76	86,77	26.552,62
PESCOCOSTANZO	AQ	6.441.767,00	0,400	25.767,07	19,41	5.940,86
PETTORANO SUL GIZIO	AQ	8.026.257,00	0,400	32.105,03	24,19	7.402,14
PIZZOLI	AQ	21.826.501,00	0	0	0	0
POGGIO PICENZE	AQ	7.056.351,00	0	0	0	0
PRATA D'ANSIDONIA	AQ	3.584.727,00	0	0	0	0
PRATOLA PELIGNA	AQ	53.880.915,00	0,200	107.761,83	81,19	24.845,57
PREZZA	AQ	6.579.144,00	0	0	0	0
RAIANO	AQ	19.180.693,00	0,200	38.361,39	28,90	8.844,60
RIVISONDOLI	AQ	5.057.662,00	0	0	0	0
ROCCACASALE	AQ	4.601.115,00	0	0	0	0
ROCCA DI BOTTE	AQ	3.661.679,00	0	0	0	0
ROCCA DI CAMBIO	AQ	4.248.891,00	0	0	0	0
ROCCA DI MEZZO	AQ	11.607.369,00	0	0	0	0
ROCCA PIA	AQ	1.046.342,00	0	0	0	0
ROCCARASO	AQ	11.015.509,00	0	0	0	0
SAN BENEDETTO DEI MARSÌ	AQ	21.674.147,00	0,400	86.696,59	65,32	19.988,77
SAN BENEDETTO IN PELLICCI	AQ	1.402.697,00	0,200	2.805,39	2,11	646,81
SAN DEMETRIO NE' VESTINI	AQ	10.258.900,00	0	0	0	0
SAN PIO DELLE CAMERE	AQ	3.250.580,00	0	0	0	0
SANTE MARIE	AQ	6.758.355,00	0	0	0	0
SANTEUSANTO FORCONESE	AQ	2.587.966,00	0	0	0	0
SANTO STEFANO DI SESSANTO	AQ	841.308,00	0,200	1.682,62	1,27	387,94
SAN VINCENZO VALLE ROVETO	AQ	13.560.609,00	0,400	54.242,44	40,87	12.506,14
SCANNO	AQ	12.908.840,00	0	0	0	0
SCONTRONE	AQ	3.637.922,00	0,200	7.275,84	5,48	1.677,52
SCOPPITO	AQ	23.824.673,00	0	0	0	0
SCURCOLA MARSICANA	AQ	18.539.253,00	0,200	37.078,51	27,94	8.548,82
SECTINARO	AQ	2.016.248,00	0,200	4.032,50	3,04	929,73
SULMONA	AQ	224.676.311,00	0	0	0	0
TAGLIACOZZO	AQ	46.732.635,00	0,200	93.465,27	70,42	21.549,35
TIONE DEGLI ABRUZZI	AQ	2.339.550,00	0	0	0	0
TORNIMPARTE	AQ	20.612.828,00	0	0	0	0
TRASACCO	AQ	34.692.992,00	0	0	0	0
VILLALAGO	AQ	4.184.334,00	0	0	0	0
VILLA SANTA LUCIA DEGLI ABRUZZI	AQ	924.458,00	0	0	0	0
VILLA SANT'ANGELO	AQ	2.646.325,00	0	0	0	0
VILLAVALLELONGA	AQ	5.222.412,00	0	0	0	0
VILLETTA BARREA	AQ	2.978.407,00	0,500	14.892,04	11,22	3.433,51
VITTORITO	AQ	7.103.348,00	0	0	0	0
ABBATEGGIO	PE	2.063.762,00	0,500	10.318,81	7,77	2.379,10
ALANNO	PE	21.378.217,00	0,500	106.891,09	80,54	24.644,81
BOLOGNANO	PE	7.784.038,00	0,400	31.136,15	23,46	7.178,75
BRITTIOLI	PE	1.585.523,00	0,500	7.927,62	5,97	1.827,79
BUSSI SUL TIRINO	PE	19.627.944,00	0	0	0	0
CAPPELLE SUL TAVO	PE	20.014.771,00	0,500	100.073,86	75,40	23.073,03
CARAMANICO TERME	PE	12.260.170,00	0,200	24.520,34	18,48	5.653,41
CARPINETO DELLA NORA	PE	3.369.881,00	0,200	6.739,76	5,08	1.553,92
CASTIGLIONE A CASAURIA	PE	4.948.174,00	0,200	9.896,35	7,46	2.281,70
CATIGNANO	PE	7.537.688,00	0,200	15.075,38	11,36	3.475,78
CEPAGATTI	PE	56.812.325,00	0,400	227.249,30	171,22	52.394,60
CITTA' SANT'ANGELO	PE	80.436.613,00	0,500	402.183,07	303,03	92.727,33
CIVITAVECCHIA	PE	6.205.230,00	0,400	24.820,92	18,70	5.722,71
CIVITELLA CASANOVA	PE	9.605.582,00	0,200	19.211,16	14,47	4.429,33
COLLECORVINO	PE	26.658.472,00	0,500	133.292,36	100,43	30.731,89
CORVARA	PE	1.261.188,00	0,500	6.305,94	4,75	1.453,90
CUGNOLI	PE	8.490.551,00	0,500	42.452,76	31,99	9.787,91
ELICE	PE	7.523.228,00	0,200	15.046,46	11,34	3.469,11
FARINDOLA	PE	8.377.447,00	0,200	16.754,89	12,62	3.863,01
LETTOMANOPPELLO	PE	16.372.200,00	0,300	49.116,60	37,01	11.324,32
LORETO APRUTINO	PE	39.884.933,00	0,500	199.424,67	150,26	45.979,35
MANOPPELLO	PE	34.467.817,00	0,200	68.935,63	51,94	15.893,80
MONTEBELLO DI BERTONA	PE	5.184.711,00	0,400	20.738,84	15,63	4.781,55

XIV LEGISLATURA - DISEGNI DI LEGGE E RELAZIONI - DOCUMENTI

Denominazione ente	Sigla Provincia	Imponibile 2000	Aliquota addizionale IRPEF anno 2003 (1)	Gettito teorico	Parametro a milione	Gettito spettante rispetto alla erogazione di euro 306.000.000
MONTESILVANO	PE	302.948.969,00	0,400	1.211.795,88	913,04	279.391,66
MOSCUFO	PE	17.399.949,00	0,400	69.599,80	52,44	16.046,93
NOCCIANO	PE	8.763.757,90	0,300	26.291,27	19,81	6.061,72
PENNE	PE	84.941.666,00	0,400	339.766,66	256,00	78.336,60
PESCARA	PE	1.198.042.112,00	0	0	0	0
PESCOANSONESCO	PE	2.504.300,00	0,200	5.008,60	3,77	1.154,78
PIANELLA	PE	40.863.619,00	0,400	163.454,48	123,16	37.686,06
PICCIANO	PE	6.853.900,00	0,400	27.415,60	20,66	6.320,94
PIETRANICO	PE	3.496.413,00	0,500	17.482,07	13,17	4.030,66
POPOLI	PE	44.029.500,00	0,200	88.059,00	66,35	20.302,88
ROCCAMORICE	PE	4.783.424,00	0,400	19.133,70	14,42	4.411,46
ROSCIANO	PE	16.807.057,00	0,400	67.228,23	50,65	15.500,14
SALLE	PE	1.718.769,00	0	0	0	0
SANT'EUFEMIA A MAJELLA	PE	1.836.521,00	0	0	0	0
SAN VALENTINO IN ABRUZZO CITERIOR	PE	11.019.124,00	0,300	33.057,37	24,91	7.621,71
SCAFA	PE	24.974.306,00	0,500	124.871,53	94,09	28.790,38
SERRAMONACESCA	PE	3.378.145,00	0,400	13.512,58	10,18	3.115,46
SPOLTORE	PE	109.189.834,00	0	0	0	0
TOCCO DA CASAURIA	PE	17.325.580,00	0	0	0	0
TORRE DE' PASSERI	PE	20.794.104,00	0,400	83.176,42	62,67	19.177,15
TURRIVALIGNANI	PE	5.215.182,00	0,400	20.860,73	15,72	4.809,65
VICOLI	PE	2.274.476,00	0,400	9.097,90	6,85	2.097,61
VILLA CELIERA	PE	4.141.468,00	0,400	16.565,87	12,48	3.819,43
ALBA ADRIATICA	TE	65.350.907,00	0,500	326.754,54	246,20	75.336,53
ANCARANO	TE	10.550.182,00	0,200	21.100,36	15,90	4.864,90
ARSITA	TE	4.213.772,00	0	0	0	0
ATRI	TE	76.267.256,00	0,400	305.069,02	229,86	70.336,71
BASCIANO	TE	15.161.109,00	0,500	75.805,55	57,12	17.477,73
BELLANTE	TE	43.713.428,00	0,400	174.853,71	131,75	40.314,27
BISENTI	TE	11.064.056,00	0,100	11.064,06	8,34	2.550,93
CAMPLI	TE	42.010.154,00	0,400	168.040,62	126,61	38.743,44
CANZANO	TE	11.929.121,00	0,400	47.716,48	35,95	11.001,51
CASTEL CASTAGNA	TE	2.224.380,00	0,400	8.897,52	6,70	2.051,41
CASTELLALTO	TE	39.627.221,00	0,200	79.254,44	59,72	18.272,90
CASTELLI	TE	7.880.616,00	0,400	31.522,46	23,75	7.267,82
CASTIGLIONE MESSER RAIMONDO	TE	12.895.929,00	0,200	25.791,86	19,43	5.946,57
CASTILENTI	TE	10.054.383,00	0,500	50.271,92	37,88	11.590,69
CELLINO ATTANASIO	TE	13.930.908,00	0,500	69.654,54	52,48	16.059,55
CERMIGNANO	TE	9.582.858,00	0,500	47.914,29	36,10	11.047,12
CIVITELLA DEL TRONTO	TE	30.774.117,00	0,500	153.870,59	115,94	35.476,40
COLLEDARA	TE	11.520.088,00	0,400	46.080,35	34,72	10.624,29
COLONNELLA	TE	20.052.988,00	0,200	40.105,98	30,22	9.246,83
CONTROGUERRA	TE	14.798.040,00	0,100	14.798,04	11,15	3.411,84
CORROPOLI	TE	24.114.922,00	0,400	96.459,69	72,68	22.239,75
CORTINO	TE	4.123.392,00	0,200	8.246,78	6,21	1.901,38
CROGNALETO	TE	7.951.887,00	0,200	15.903,77	11,98	3.666,77
FANO ADRIANO	TE	2.622.052,00	0,500	13.110,26	9,88	3.022,70
GIULIANOVA	TE	169.192.830,00	0,500	845.964,15	637,40	195.045,50
ISOLA DEL GRAN SASSO D'ITALIA	TE	26.225.165,00	0	0	0	0
MARTINSICURO	TE	84.553.291,00	0,500	422.766,46	318,54	97.473,03
MONTEFINO	TE	6.396.319,00	0,500	31.981,60	24,10	7.373,68
MONTORIO AL VOMANO	TE	52.459.110,00	0,500	262.295,55	197,63	60.474,86
MORRO D'ORO	TE	19.851.570,00	0,500	99.257,85	74,79	22.884,89
MOSCIANO SANT'ANGELO	TE	54.300.795,00	0,500	271.503,98	204,57	62.597,96
NERETO	TE	31.681.016,00	0,200	63.362,03	47,74	14.608,75
NOTARESCO	TE	41.522.102,00	0,500	207.610,51	156,43	47.866,68
PENNA SANT'ANDREA	TE	9.111.849,00	0,400	36.447,40	27,46	8.403,31
PIETRACAMELA	TE	1.901.078,00	0	0	0	0
PINETO	TE	89.635.226,00	0,300	268.905,68	202,61	61.998,89
ROCCA SANTA MARIA	TE	3.077.050,00	0,500	15.385,25	11,59	3.547,22
ROSETO DEGLI ABRUZZI	TE	162.921.493,00	0,500	814.607,47	613,78	187.815,90
SANT'EGIDIO ALLA VIBRATA	TE	56.885.145,00	0,500	284.425,73	214,30	65.577,20
SANTOMERO	TE	33.634.772,00	0,200	67.269,54	50,69	15.509,67
SILVI	TE	94.756.413,00	0,400	379.025,65	285,58	87.388,16
TERAMO	TE	506.144.288,00	0,500	2.530.721,44	1.906,81	583.483,14
TORANO NUOVO	TE	8.924.375,00	0,400	35.697,50	26,90	8.230,42
TORRICELLA SICURA	TE	16.310.225,00	0,500	81.551,13	61,45	18.802,43
TORTORETO	TE	60.024.687,00	0	0	0	0
TOSSICIA	TE	8.629.478,00	0,200	17.258,96	13,00	3.979,22
VALLE CASTELLANA	TE	5.651.071,00	0,200	11.302,14	8,52	2.605,82
ACQUA VIVA COLLECROCE	CB	2.896.807,00	0,200	5.793,61	4,37	1.335,78
BARANELLO	CB	11.521.121,00	0	0	0	0
BOIANO	CB	48.444.690,00	0,400	193.778,76	146,01	44.677,63
BONEFRO	CB	8.441.488,00	0	0	0	0
BUSSO	CB	6.932.917,00	0	0	0	0
CAMPOBASSO	CB	461.420.153,00	0,400	1.845.680,61	1.390,65	425.540,13
CAMPOCHIARO	CB	2.810.558,00	0	0	0	0
CAMPODIPIETRA	CB	10.601.827,00	0,200	21.203,65	15,98	4.888,71
CAMPOLIETO	CB	4.666.188,00	0,200	9.332,38	7,03	2.151,67
CAMPOMARINO	CB	36.533.645,00	0,400	146.134,58	110,11	33.692,79
CASACALENDA	CB	13.363.388,00	0,500	66.826,94	50,35	15.407,62
CASALCIPRANO	CB	2.503.267,00	0	0	0	0
CASTELBOTTACCIO	CB	1.803.984,00	0	0	0	0
CASTELLINO DEL BIFERNO	CB	3.116.301,00	0	0	0	0
CASTELMAURO	CB	6.012.591,00	0	0	0	0
CASTROPIGNANO	CB	5.210.017,00	0	0	0	0
CERCEMAGGIORE	CB	13.147.960,00	0	0	0	0
CERCEPICCOLA	CB	2.938.123,00	0	0	0	0
CIVITACAMPOMARANO	CB	2.466.082,00	0,200	4.932,16	3,72	1.137,16

XIV LEGISLATURA - DISEGNI DI LEGGE E RELAZIONI - DOCUMENTI

Denominazione ente	Sigla Provincia	Imponibile 2000	Aliquota addizionale IRPEF anno 2003 (1)	Gettito teorico	Parametro a milione	Gettito spettante rispetto alla erogazione di euro 306.000.000
COLLE D'ANCHISE	CB	3.270.205,00	0,200	6.540,41	4,93	1.507,96
COLLETORTO	CB	10.585.301,00	0	0	0	0
DURONIA	CB	2.197.008,00	0	0	0	0
FERRAZZANO	CB	25.911.676,00	0	0	0	0
FOSSALTO	CB	6.185.088,00	0	0	0	0
GAMBATESA	CB	8.054.662,00	0,500	40.273,31	30,34	9.285,41
GILDONE	CB	3.117.850,00	0	0	0	0
GUARDIAFIERA	CB	5.496.651,00	0,200	10.993,30	8,28	2.534,62
GUARDIAREGIA	CB	4.416.223,00	0	0	0	0
GUGLIONESI	CB	27.344.327,00	0,500	136.721,64	103,01	31.522,54
IJELSI	CB	7.376.037,00	0	0	0	0
LARINO	CB	48.295.434,00	0,200	96.590,87	72,78	22.269,99
LIMOSANO	CB	3.984.465,00	0	0	0	0
LUCITO	CB	3.881.174,00	0	0	0	0
LUPARA	CB	2.979.956,00	0,200	5.959,91	4,49	1.374,12
MACCHIA VALFORTORE	CB	2.688.158,00	0,200	5.376,32	4,05	1.239,56
MAFALDA	CB	5.644.874,00	0	0	0	0
MATRICE	CB	4.265.418,00	0	0	0	0
MIRABELLO SANNITICO	CB	8.388.809,00	0	0	0	0
MOLISE	CB	842.858,00	0,200	1.685,72	1,27	388,66
MONACILIONI	CB	2.199.073,00	0,200	4.398,15	3,31	1.014,04
MONTAGANO	CB	7.141.566,00	0,400	28.566,26	21,52	6.586,24
MONTECILFONE	CB	7.336.270,00	0,500	36.681,35	27,64	8.457,25
MONTEFALCONE NEL SANNIO	CB	7.598.114,00	0,200	15.196,23	11,45	3.503,64
MONTELONGO	CB	2.240.906,00	0	0	0	0
MONTEMITRO	CB	2.399.459,00	0,200	4.798,92	3,62	1.106,44
MONTENERO DI BISACCIA	CB	35.971.739,00	0,500	179.858,70	135,52	41.468,22
MONTORIO NEI FRENTANI	CB	2.780.604,00	0,400	11.122,42	8,38	2.564,38
MORRONE DEL SANNIO	CB	2.553.879,00	0	0	0	0
MORATINO	CB	7.959.117,00	0,200	15.918,23	11,99	3.670,11
PALATA	CB	9.312.751,00	0,500	46.563,76	35,08	10.735,74
PETACCIATO	CB	18.989.087,00	0,200	37.978,17	28,62	8.756,25
PETRELLA TIFERNINA	CB	6.932.917,00	0	0	0	0
PIETRACATELLA	CB	5.847.325,00	0	0	0	0
PIETRACUPA	CB	1.172.357,00	0	0	0	0
PORTOCANNONE	CB	12.430.601,00	0	0	0	0
PROVVIDENTI	CB	678.108,00	0	0	0	0
RICCIA	CB	26.545.368,00	0,100	26.545,37	20,00	6.120,30
RIPABOTTONI	CB	2.597.262,00	0	0	0	0
RIPALIMOSANO	CB	14.947.812,00	0	0	0	0
ROCCAVIVARA	CB	4.047.473,00	0	0	0	0
ROTELLO	CB	6.665.909,00	0	0	0	0
SALCITO	CB	2.208.886,00	0,400	8.835,54	6,66	2.037,12
SAN BIASE	CB	801.541,00	0	0	0	0
SAN FELICE DEL MOLISE	CB	3.060.007,00	0,500	15.300,04	11,53	3.527,58
SAN GIACOMO DEGLI SCHIAVONI	CB	6.428.139,00	0,400	25.713,36	19,37	5.928,47
SAN GIOVANNI IN GALDO	CB	3.224.240,00	0,200	6.448,48	4,86	1.486,76
SAN GIULIANO DEL SANNIO	CB	4.935.779,00	0,200	9.871,56	7,44	2.275,99
SAN GIULIANO DI PUGLIA	CB	5.709.947,00	0,200	11.419,89	8,60	2.632,97
SAN MARTINO IN PENNISI	CB	23.033.461,00	0,200	46.066,92	34,71	10.621,19
SAN MASSIMO	CB	3.428.241,00	0,200	6.856,48	5,17	1.580,83
SAN POLOMATESE	CB	2.123.154,00	0	0	0	0
SANTA CROCE DI MAGLIANO	CB	20.672.737,00	0,200	41.345,47	31,15	9.532,61
SANT'ANGELO LIMOSANO	CB	1.680.551,00	0	0	0	0
SANT'ELIA A PIANISI	CB	8.874.279,00	0,200	17.748,56	13,37	4.092,11
SEPINO	CB	7.809.861,00	0,300	23.429,58	17,65	5.401,92
SPINETE	CB	5.879.345,00	0	0	0	0
TAVENNA	CB	3.437.537,00	0,400	13.750,15	10,36	3.170,23
TERMOLI	CB	243.022.409,00	0,500	1.215.112,05	915,54	280.156,24
TORELLA DEL SANNIO	CB	3.664.262,00	0,200	7.328,52	5,52	1.689,66
TORO	CB	7.064.614,00	0,500	35.323,07	26,61	8.144,09
TRIVENTO	CB	21.883.312,00	0,350	76.591,59	57,71	17.658,96
TUFARA	CB	4.169.357,00	0,200	8.338,71	6,28	1.922,57
URURI	CB	14.174.676,00	0,200	28.349,35	21,36	6.536,23
VINCHIATURO	CB	14.832.642,00	0	0	0	0
ACQUAVIVA D'ISERNIA	IS	2.370.021,00	0	0	0	0
AGNONE	IS	40.003.202,00	0	0	0	0
BAGNOLI DEL TRIGNO	IS	3.798.540,00	0,400	15.194,16	11,45	3.503,17
BELMONTE DEL SANNIO	IS	3.646.702,00	0	0	0	0
CANTALUPO NEL SANNIO	IS	4.080.010,00	0,500	20.400,05	15,37	4.703,44
CAPRACOTTA	IS	7.800.565,00	0	0	0	0
CAROVILLI	IS	8.625.863,00	0,200	17.251,73	13,00	3.977,56
CARPINONE	IS	6.500.127,00	0	0	0	0
CASTEL DEL GIUDICE	IS	1.923.802,00	0	0	0	0
CASTELPETROSO	IS	8.810.755,00	0	0	0	0
CASTELPIZZUTO	IS	699.283,00	0,200	1.398,57	1,05	322,45
CASTEL SAN VINCENZO	IS	3.351.805,00	0	0	0	0
CASTELVERRINO	IS	785.014,00	0,400	3.140,06	2,37	723,97
CERRO AL VOLTURNO	IS	8.006.631,00	0	0	0	0
CHIAUCI	IS	1.478.100,00	0	0	0	0
CIVITANOVA DEL SANNIO	IS	4.190.015,00	0	0	0	0
COLLI A VOLTURNO	IS	8.693.003,00	0,200	17.386,01	13,10	4.008,52
CONCA CASALE	IS	1.252.924,00	0,500	6.264,62	4,72	1.444,37
FILIGNANO	IS	4.995.171,00	0	0	0	0
FORLI DEL SANNIO	IS	5.161.470,00	0	0	0	0
FORNELLI	IS	9.284.346,00	0,500	46.421,73	34,98	10.702,99
FROSOLONE	IS	15.534.507,00	0	0	0	0
ISERNIA	IS	188.010.453,00	0,500	940.052,27	708,30	216.738,45
LONGANO	IS	2.738.254,00	0,200	5.476,51	4,13	1.262,66

XIV LEGISLATURA - DISEGNI DI LEGGE E RELAZIONI - DOCUMENTI

Denominazione ente	Sigla Provincia	Imponibile 2000	Aliquota addizionale IRPEF anno 2003 (1)	Gettito teorico	Parametro a milione	Gettito spettante rispetto alla erogazione di euro 306.000.000
MACCHIA D'ISERNIA	IS	5.914.464,00	0,400	23.657,86	17,83	5.454,56
MACCHIAGODENA	IS	8.374.865,00	0,200	16.749,73	12,62	3.861,82
MIRANDA	IS	5.100.528,00	0	0	0	0
MONTAQUILA	IS	15.244.775,00	0,500	76.223,88	57,43	17.574,18
MONTENERO VAL COCCHIARA	IS	2.053.949,00	0	0	0	0
MONTERODUNI	IS	16.331.917,00	0,200	32.663,83	24,61	7.530,97
PESCHE	IS	9.976.914,00	0,200	19.953,83	15,03	4.600,55
PESCOLANCIANO	IS	5.508.529,00	0,400	22.034,12	16,60	5.080,19
PESCOPENNATARO	IS	2.877.698,00	0	0	0	0
PETTORANELLO DEL MOLISE	IS	2.363.307,00	0	0	0	0
PIETRABONDANTE	IS	4.962.118,00	0,500	24.810,59	18,69	5.720,33
PIZZONE	IS	1.981.129,00	0	0	0	0
POGGIO SANNITA	IS	3.241.283,00	0,200	6.482,57	4,88	1.494,62
POZZILLI	IS	14.313.603,00	0	0	0	0
RIONERO SANNITICO	IS	5.206.918,00	0,200	10.413,84	7,85	2.401,01
ROCCAMANDOLFI	IS	4.657.925,00	0	0	0	0
ROCCASICURA	IS	3.145.223,00	0,300	9.435,67	7,11	2.175,49
ROCCHETTA A VOLTURNO	IS	6.835.307,00	0	0	0	0
SAN PIETRO AVELLANA	IS	3.521.203,00	0,400	14.084,81	10,61	3.247,39
SANT'AGAPITO	IS	7.858.925,00	0,200	15.717,85	11,84	3.623,91
SANTA MARIA DEL MOLISE	IS	3.428.241,00	0	0	0	0
SANT'ANGELO DEL PESCO	IS	2.116.957,00	0,400	8.467,83	6,38	1.952,34
SANT'ELENA SANNITA	IS	744.214,00	0	0	0	0
SCAPOLI	IS	3.447.866,00	0	0	0	0
SESSANO DEL MOLISE	IS	5.013.764,00	0	0	0	0
SESTO CAMPANO	IS	14.094.109,00	0,400	56.376,44	42,48	12.998,13
VASTOGIRARDI	IS	4.387.818,00	0,200	8.775,64	6,61	2.023,31
VENAFRO	IS	80.089.037,00	0,500	400.445,19	301,72	92.326,64
AIELO DEL SABATO	AV	16.021.526,00	0,500	80.107,63	60,36	18.469,62
ALTAVILLA IRPINA	AV	21.086.419,00	0	0	0	0
ANDRETTA	AV	8.257.629,00	0,500	41.288,15	31,11	9.519,39
AQUILONIA	AV	8.370.217,00	0	0	0	0
ARIANO IRPINO	AV	105.745.067,00	0,400	422.980,27	318,70	97.522,33
ATRIPALDA	AV	72.596.280,00	0,500	362.981,40	273,49	83.688,99
AVELLA	AV	34.338.703,00	0,400	137.354,81	103,49	31.668,53
AVELLINO	AV	544.126.594,00	0,500	2.720.632,97	2.049,90	627.269,14
BAGNOLI IRPINO	AV	14.775.832,00	0,500	73.879,16	55,67	17.033,58
BAIANO	AV	25.498.510,00	0,200	50.997,02	38,42	11.757,87
BISACCIA	AV	19.353.189,00	0,400	77.412,76	58,33	17.848,29
BONITO	AV	8.696.101,00	0,500	43.480,51	32,76	10.024,87
CAIRANO	AV	1.631.487,00	0	0	0	0
CALABRITTO	AV	10.458.769,00	0,400	41.835,08	31,52	9.645,50
CALITRI	AV	31.366.493,00	0,200	62.732,99	47,27	14.463,72
CANDIDA	AV	4.701.824,00	0,500	23.509,12	17,71	5.420,26
CAPOSELE	AV	15.267.499,00	0	0	0	0
CAPRIGLIA IRPINA	AV	11.742.681,00	0	0	0	0
CARIFE	AV	7.754.600,00	0,200	15.509,20	11,69	3.575,80
CASALBORE	AV	6.905.545,00	0,400	27.622,18	20,81	6.368,57
CASSANO IRPINO	AV	3.969.488,00	0,500	19.847,44	14,95	4.576,03
CASTEL BARONIA	AV	5.286.969,00	0	0	0	0
CASTELFRANCI	AV	10.017.198,00	0	0	0	0
CASTELVETTERE SUL CALORE	AV	9.406.230,00	0,400	37.624,92	28,35	8.674,80
CERVINARA	AV	46.218.244,00	0,200	92.436,49	69,65	21.312,16
CESINALI	AV	12.649.062,00	0,500	63.245,31	47,65	14.581,84
CHIANCHE	AV	2.988.220,00	0	0	0	0
CHIUSANO DI SAN DOMENICO	AV	12.089.223,00	0,400	48.356,89	36,44	11.149,17
CONTRADA	AV	12.133.638,00	0,400	48.534,55	36,57	11.190,13
CONZA DELLA CAMPANIA	AV	6.302.840,00	0	0	0	0
DOMICELLA	AV	6.496.511,00	0	0	0	0
FLUMERI	AV	13.818.321,00	0,300	41.454,96	31,23	9.557,86
FONTANAROSA	AV	16.460.514,00	0,200	32.921,03	24,80	7.590,27
FORINO	AV	21.629.215,00	0,400	86.516,86	65,19	19.947,33
FRIGENTO	AV	18.505.684,00	0,200	37.011,37	27,89	8.533,34
GESUALDO	AV	18.187.030,00	0,200	36.374,06	27,41	8.386,40
GRECI	AV	3.995.311,00	0,200	7.990,62	6,02	1.842,32
GROTTAMINARDA	AV	37.629.050,00	0	0	0	0
GROTTOLELLA	AV	9.442.898,00	0,400	37.771,59	28,46	8.708,62
GUARDIA LOMBARDI	AV	8.836.061,00	0,200	17.672,12	13,32	4.074,48
LACEDONIA	AV	16.922.743,00	0,400	67.690,97	51,00	15.606,83
LAPIO	AV	8.001.983,00	0	0	0	0
LAURO	AV	21.302.298,00	0,500	106.511,49	80,25	24.557,29
LIONI	AV	29.259.866,00	0,200	58.519,73	44,09	13.492,31
LUOGOSANO	AV	5.950.100,00	0	0	0	0
MANOCALZATI	AV	16.520.940,00	0,200	33.041,88	24,90	7.618,14
MARZANO DI NOLA	AV	7.614.124,00	0,200	15.228,25	11,47	3.511,02
MELITO IRPINO	AV	6.035.832,00	0,400	24.143,33	18,19	5.566,49
MERCOGLIANO	AV	90.123.278,00	0	0	0	0
MIRABELLA ECLANO	AV	35.286.401,00	0,300	105.859,20	79,76	24.406,90
MONTAGUTO	AV	2.842.379,00	0	0	0	0
MONTICALVO IRPINO	AV	14.915.275,00	0,200	29.830,55	22,48	6.877,73
MONTEFALCIONE	AV	16.870.065,00	0,200	33.740,13	25,42	7.779,12
MONTEFORTE IRPINO	AV	61.468.700,00	0,200	122.937,40	92,63	28.344,45
MONTEFREDANE	AV	13.734.655,00	0,500	68.673,28	51,74	15.833,31
MONTEFUSCO	AV	8.313.407,00	0	0	0	0
MONTELLA	AV	37.871.784,00	0,400	151.487,14	114,14	34.926,87
MONTEMARANO	AV	13.103.544,00	0,200	26.207,09	19,75	6.042,31
MONTEMILETTO	AV	22.854.767,00	0,400	91.419,07	68,88	21.077,58
MONTEVERDE	AV	3.975.169,00	0,200	7.950,34	5,99	1.833,03
MONTORO INFERIORE	AV	43.420.081,00	0,500	217.100,41	163,58	50.054,67

XIV LEGISLATURA - DISEGNI DI LEGGE E RELAZIONI - DOCUMENTI

Denominazione ente	Sigla Provincia	Imponibile 2000	Aliquota addizionale IRPEF anno 2003 (1)	Gettito teorico	Parametro a milione	Gettito spettante rispetto alla erogazione di euro 306.000.000
MONTECORVENE RUPES	AV	35.180.528,00	0,500	175.902,64	132,54	40.556,11
MORRA DE SANCTIS	AV	5.403.172,00	0	0	0	0
MOSCHIANO	AV	4.524.679,00	0,500	22.623,40	17,05	5.216,05
MUGNANO DEL CARDINALE	AV	23.997.686,00	0,500	119.988,43	90,41	27.664,53
NUSCO	AV	20.175.389,00	0,500	100.876,95	76,01	23.258,19
OSPEDALETTO D'ALPINOLO	AV	8.927.474,00	0,500	44.637,37	33,63	10.291,59
PAGO DEL VALLO DI LAURO	AV	6.680.370,00	0,500	33.401,85	25,17	7.701,13
PAROLISE	AV	3.456.646,00	0,500	17.283,23	13,02	3.984,82
PATERNOPOLI	AV	11.911.562,00	0,500	59.557,81	44,87	13.731,65
PETRURO IRPINO	AV	1.464.155,00	0,400	5.856,62	4,41	1.350,30
PIETRADEFUSI	AV	11.751.977,00	0	0	0	0
PIETRASTORNINA	AV	7.894.560,00	0,200	15.789,12	11,90	3.640,34
PRATA DI PRINCIPATO ULTRA	AV	14.594.039,00	0,200	29.188,08	21,99	6.729,60
PRATOLA SERRA	AV	17.775.930,00	0	0	0	0
QUADRELE	AV	7.066.680,00	0,400	28.266,72	21,30	6.517,18
QUINDICI	AV	10.440.693,00	0	0	0	0
ROCCABASCIERANA	AV	9.956.256,00	0,400	39.825,02	30,01	9.182,06
ROCCA SAN FELICE	AV	3.806.287,00	0,500	19.031,44	14,34	4.387,89
ROTONDI	AV	17.311.119,00	0,200	34.622,24	26,09	7.982,50
SALZA IRPINA	AV	3.715.907,00	0,250	9.289,77	7,00	2.141,85
SAN MANGO SUL CALORE	AV	6.152.035,00	0,500	30.760,18	23,18	7.092,07
SAN MARTINO VALLE CAUDINA	AV	19.597.990,00	0,500	97.989,95	73,83	22.592,56
SAN MICHELE DI SERINO	AV	11.967.339,00	0,500	59.836,70	45,08	13.795,95
SAN NICOLA BARONIA	AV	4.441.013,00	0,400	17.764,05	13,38	4.095,68
SAN POTTITO ULTRA	AV	8.805.074,00	0,400	35.220,30	26,54	8.120,39
SAN SOSSIO BARONIA	AV	8.004.365,00	0,400	32.018,26	24,12	7.382,13
SANTA LUCIA DI SERINO	AV	6.681.403,00	0	0	0	0
SANT'ANDREA DI CONZA	AV	9.240.447,00	0,200	18.480,89	13,92	4.260,95
SANT'ANGELO ALL'ESCA	AV	4.682.715,00	0,200	9.365,43	7,06	2.159,29
SANT'ANGELO A SCALA	AV	2.954.133,00	0,400	11.816,53	8,90	2.724,42
SANT'ANGELO DEI LOMBARDI	AV	22.644.053,00	0,200	45.288,11	34,12	10.441,63
SANTA PAOLINA	AV	6.283.213,00	0,200	12.566,43	9,47	2.897,32
SANTO STEFANO DEL SOLE	AV	8.927.474,00	0,200	17.854,95	13,45	4.116,64
SAVIGNANO IRPINO	AV	5.517.826,00	0,200	11.035,65	8,31	2.544,38
SCAMPITELLA	AV	5.717.694,00	0,200	11.435,39	8,62	2.636,54
SENERCHIA	AV	2.737.222,00	0,500	13.686,11	10,31	3.155,47
SERINO	AV	31.368.043,00	0,500	156.840,22	118,17	36.161,08
SIRIGNANO	AV	12.161.527,00	0,250	30.403,82	22,91	7.009,90
SOLOFRA	AV	82.470.936,00	0,500	412.354,68	310,69	95.072,50
SORBO SERPICO	AV	2.509.464,00	0,200	5.018,93	3,78	1.157,16
SPERONE	AV	15.189.514,00	0,200	30.379,03	22,89	7.004,19
STURNO	AV	13.268.294,00	0	0	0	0
SUMMONTE	AV	8.483.837,00	0,500	42.419,19	31,96	9.780,17
TAURANO	AV	4.614.026,00	0,500	23.070,13	17,38	5.319,05
TAURASI	AV	11.296.462,00	0,200	22.592,92	17,02	5.209,02
TEORA	AV	6.785.211,00	0,200	13.570,42	10,22	3.128,80
TORELLA DE' LOMBARDI	AV	8.562.855,00	0,400	34.251,42	25,81	7.897,01
TORRE LE NOCELLE	AV	5.329.319,00	0	0	0	0
TORRIONI	AV	1.816.895,00	0,200	3.633,79	2,74	837,81
TREVICO	AV	5.951.649,00	0	0	0	0
TUFO	AV	5.063.343,00	0	0	0	0
VALLATA	AV	13.183.079,00	0,400	52.732,32	39,73	12.157,96
VALLESACCARDA	AV	6.414.395,00	0	0	0	0
VENTICANO	AV	12.017.436,00	0,500	60.087,18	45,27	13.853,70
VILLAMAINA	AV	4.822.158,00	0,500	24.110,79	18,17	5.558,98
VILLANOVA DEL BATTISTA	AV	7.561.445,00	0,400	30.245,78	22,79	6.973,47
VOLTURARA IRPINA	AV	11.698.265,00	0	0	0	0
ZUNGOLI	AV	5.827.700,00	0,500	29.138,50	21,95	6.718,17
AIROLA	BN	41.323.782,00	0,500	206.618,91	155,68	47.638,06
AMOROSI	BN	14.473.188,00	0,100	14.473,19	10,91	3.336,94
APICE	BN	21.593.579,00	0	0	0	0
APOLLONIA	BN	11.813.952,00	0,400	47.255,81	35,61	10.895,30
ARPAJA	BN	7.358.994,00	0,400	29.435,98	22,18	6.786,76
ARPAISE	BN	5.576.185,00	0,500	27.880,93	21,01	6.428,23
BASELICE	BN	7.751.502,00	0,200	15.503,00	11,68	3.574,37
BENEVENTO	BN	494.015.297,00	0,500	2.470.076,49	1.861,11	569.500,84
BONEA	BN	4.975.029,00	0,500	24.875,15	18,74	5.735,21
BUCCIANO	BN	6.166.495,00	0	0	0	0
BUONALBERGO	BN	7.090.437,00	0	0	0	0
CALVI	BN	9.174.857,00	0,200	18.349,71	13,83	4.230,71
CAMPOLATTARO	BN	5.573.603,00	0,200	11.147,21	8,40	2.570,10
CAMPOLI DEL MONTE TABURNO	BN	6.136.024,00	0,500	30.680,12	23,12	7.073,61
CASALDUNI	BN	4.932.680,00	0,300	14.798,04	11,15	3.411,84
CASTELFRANCO IN MISCANO	BN	2.747.034,00	0	0	0	0
CASTELPAGANO	BN	4.479.231,00	0,400	17.916,92	13,50	4.130,93
CASTELPOTO	BN	5.855.588,00	0,400	23.422,35	17,65	5.400,26
CASTELVENERE	BN	11.841.840,00	0,200	23.683,68	17,84	5.460,51
CASTELVETERE IN VAL FORTORE	BN	4.979.161,00	0,200	9.958,32	7,50	2.295,99
CAUTANO	BN	8.524.638,00	0	0	0	0
CEPPALONI	BN	20.026.133,00	0,200	40.052,27	30,18	9.234,45
CERRETO SANNITA	BN	19.811.803,00	0,400	79.247,21	59,71	18.271,24
CIRCELLO	BN	8.987.383,00	0,500	44.936,92	33,86	10.360,66
COLLE SANNITA	BN	10.036.823,00	0,200	20.073,65	15,12	4.628,18
CUSANO MUTRI	BN	11.368.766,00	0,500	56.843,83	42,83	13.105,91
DUGENTA	BN	10.943.722,00	0,200	21.887,44	16,49	5.046,37
DURAZZANO	BN	6.092.126,00	0,400	24.368,50	18,36	5.618,40
FAICCHIO	BN	12.007.623,00	0,500	60.038,12	45,24	13.842,39
FOGLIANISE	BN	17.509.955,00	0,200	35.019,91	26,39	8.074,19
FOIANO DI VAL FORTORE	BN	5.700.651,00	0,500	28.503,26	21,48	6.571,71

XIV LEGISLATURA - DISEGNI DI LEGGE E RELAZIONI - DOCUMENTI

Denominazione ente	Sigla Provincia	Imponibile 2000	Aliquota addizionale IRPEF anno 2003 (1)	Gettito teorico	Parametro a milione	Gettito spettante rispetto alla erogazione di euro 306.000.000
FORCHIA	BN	3.706.611,00	0,200	7.413,22	5,59	1.709,19
FRAGNETO L'ABATE	BN	4.035.078,00	0,400	16.140,31	12,16	3.721,31
FRAGNETO MONFORTE	BN	7.800.565,00	0,500	39.002,83	29,39	8.992,49
FRASSO TELESINO	BN	11.495.298,00	0,500	57.476,49	43,31	13.251,78
GINESTRA DEGLI SCHIAVONI	BN	1.727.032,00	0,200	3.454,06	2,60	796,37
GUARDIA SANFRAMONDI	BN	18.639.446,00	0,500	93.197,23	70,22	21.487,55
LIMATOLA	BN	14.360.601,00	0,200	28.721,20	21,64	6.621,96
MELIZZANO	BN	6.795.023,00	0,500	33.975,12	25,60	7.833,30
MOIANO	BN	16.385.112,00	0,500	81.925,56	61,73	18.888,76
MOLINARA	BN	6.387.539,00	0	0	0	0
MONTEFALCONE DI VAL FORTORE	BN	6.122.597,00	0	0	0	0
MONTE SARCHIO	BN	63.190.051,00	0,400	252.760,20	190,45	58.276,39
MORCONE	BN	23.737.908,00	0	0	0	0
PADULI	BN	15.346.517,00	0	0	0	0
PAGO VEIANO	BN	6.868.360,00	0,200	13.736,72	10,35	3.167,14
PANNARANO	BN	7.687.461,00	0,400	30.749,84	23,17	7.089,68
PAOLISI	BN	8.537.549,00	0,500	42.687,75	32,16	9.842,09
PAUPISI	BN	6.424.724,00	0	0	0	0
PESCO SANNITA	BN	8.296.880,00	0,200	16.593,76	12,50	3.825,86
PIETRAROJA	BN	2.088.552,00	0,500	10.442,76	7,87	2.407,68
PIETRELCINA	BN	14.261.441,00	0	0	0	0
PONTE	BN	14.915.792,00	0,200	29.831,58	22,48	6.877,97
PONTELANDOLFO	BN	11.803.622,00	0,500	59.018,11	44,47	13.607,22
PUGLIANELLO	BN	5.746.616,00	0,200	11.493,23	8,66	2.649,88
REINO	BN	3.824.880,00	0	0	0	0
SAN BARTOLOMEO IN GALDO	BN	20.231.166,00	0,500	101.155,83	76,22	23.322,49
SAN GIORGIO DEL SANNIO	BN	56.920.781,00	0,500	284.603,91	214,44	65.618,28
SAN GIORGIO LA MOLARA	BN	8.540.648,00	0,200	17.081,30	12,87	3.938,26
SAN LEUCIO DEL SANNIO	BN	14.576.480,00	0,200	29.152,96	21,97	6.721,51
SAN LORENZELLO	BN	10.423.133,00	0	0	0	0
SAN LORENZO MAGGIORE	BN	6.601.352,00	0	0	0	0
SAN LUPO	BN	3.838.824,00	0	0	0	0
SAN MARCO DEI CAVOTTI	BN	14.124.580,00	0	0	0	0
SAN MARTINO SANNITA	BN	5.112.923,00	0,500	25.564,62	19,26	5.894,18
SAN NAZZARO	BN	3.903.898,00	0	0	0	0
SAN NICOLA MANFREDI	BN	18.135.384,00	0,500	90.676,92	68,32	20.906,47
SAN SALVATORE TELESINO	BN	17.590.006,00	0	0	0	0
SANTA CROCE DEL SANNIO	BN	3.672.009,00	0,500	18.360,05	13,83	4.233,09
SANTAGATA DE' GOTI	BN	42.147.015,00	0,200	84.294,03	63,51	19.434,83
SANTANGELO A CUPOLO	BN	23.012.803,00	0,200	46.025,61	34,68	10.611,66
SANT'ARCANGELO TRIMONTE	BN	2.825.019,00	0,200	5.650,04	4,26	1.302,67
SASSINORO	BN	2.831.217,00	0	0	0	0
SOLOPACA	BN	20.762.600,00	0,500	103.813,00	78,22	23.935,13
TELESE	BN	35.218.745,00	0,500	176.093,73	132,68	40.600,17
TOCCO CAUDIO	BN	4.931.647,00	0	0	0	0
TORRECUSO	BN	14.418.960,00	0,500	72.094,80	54,32	16.622,18
VITULANO	BN	14.304.823,00	0	0	0	0
AILANO	CE	7.257.252,00	0,400	29.029,01	21,87	6.692,93
ALIFE	CE	34.956.902,00	0	0	0	0
ALVIGNANO	CE	19.702.831,00	0,500	98.514,16	74,23	22.713,42
ARIENZO	CE	19.248.349,00	0,500	96.241,75	72,51	22.189,50
AVERSA	CE	309.959.355,00	0,500	1.549.796,78	1.167,72	357.321,15
BALA E LATINA	CE	9.334.958,00	0	0	0	0
BELLONA	CE	19.464.744,00	0	0	0	0
CAIANELLO	CE	8.631.028,00	0,500	43.155,14	32,52	9.949,85
ICALAZZO	CE	28.788.340,00	0,300	86.365,02	65,07	19.912,32
CALVI RISORTA	CE	31.071.596,00	0,200	62.143,19	46,82	14.327,73
CAMIGLIANO	CE	7.495.339,00	0,400	29.981,36	22,59	6.912,50
CANCELLO ED ARNONE	CE	17.923.637,00	0	0	0	0
CAPODRISE	CE	35.590.078,00	0,200	71.180,16	53,63	16.411,30
CAPRIATI A VOLTURNO	CE	8.591.261,00	0,200	17.182,52	12,95	3.961,60
CAPUA	CE	123.964.633,00	0,500	619.823,17	467,01	142.906,43
CARINARO	CE	24.800.260,00	0,400	99.201,04	74,74	22.871,79
CARINOLA	CE	40.198.939,00	0,200	80.397,88	60,58	18.536,53
CASAGIOVE	CE	96.405.460,00	0,200	192.810,92	145,28	44.454,49
CASAL DI PRINCIPE	CE	49.665.078,00	0,500	248.325,39	187,10	57.253,90
CASALUCE	CE	29.163.805,00	0	0	0	0
CASAPESENNA	CE	15.369.757,00	0	0	0	0
CASAPULLA	CE	41.391.438,00	0	0	0	0
CASERTA	CE	733.257.242,00	0,400	2.933.028,97	2.209,93	676.239,16
CASTEL CAMPAGNANO	CE	6.145.837,00	0,200	12.291,67	9,26	2.833,97
CASTEL DI SASSO	CE	3.600.221,00	0	0	0	0
CASTELLO DEL MATESE	CE	6.757.322,00	0,500	33.786,61	25,46	7.789,84
CASTEL MORRONE	CE	15.738.508,00	0,400	62.954,03	47,43	14.514,68
CASTEL VOLTURNO	CE	64.401.142,00	0,400	257.604,57	194,10	59.393,31
CELLIOLE	CE	28.280.663,00	0	0	0	0
CERVINO	CE	13.209.418,00	0,200	26.418,84	19,91	6.091,13
CESA	CE	26.102.765,00	0	0	0	0
CIORLANO	CE	2.775.439,00	0,200	5.550,88	4,18	1.279,81
CONCA DELLA CAMPANIA	CE	6.195.933,00	0	0	0	0
CURTI	CE	36.908.076,00	0,400	147.632,30	111,24	34.038,10
DRAGONI	CE	9.188.801,00	0	0	0	0
FALCIANO DEL MASSICO	CE	15.341.869,00	0,300	46.025,61	34,68	10.611,66
FONTEGRECA	CE	4.410.025,00	0,500	22.050,13	16,61	5.083,88
FORMICOLA	CE	7.651.825,00	0,200	15.303,65	11,53	3.528,41
FRANCOLISE	CE	17.314.218,00	0	0	0	0
FRIGNANO	CE	25.283.147,00	0,400	101.132,59	76,20	23.317,13
GALLO	CE	2.736.189,00	0,500	13.680,95	10,31	3.154,28
GALLUCCIO	CE	9.700.093,00	0,400	38.800,37	29,23	8.945,81

XIV LEGISLATURA - DISEGNI DI LEGGE E RELAZIONI - DOCUMENTI

Denominazione ente	Sigla Provincia	Imponibile 2000	Aliquota addizionale IRPEF anno 2003 (1)	Gettito teorico	Parametro a milione	Gettito spettante rispetto alla erogazione di euro 306.000.000
GIANO VETUSTO	CE	4.306.218,00	0	0	0	0
GIOIA SANNITICA	CE	12.740.992,00	0,500	63.704,96	48,00	14.687,82
GRAZZANISE	CE	24.888.058,00	0,400	99.552,23	75,01	22.952,76
GRICIGNANO DI AVERSA	CE	26.004.121,00	0,200	52.008,24	39,19	11.991,02
LETINO	CE	2.837.414,00	0,100	2.837,41	2,14	654,19
LIBERI	CE	3.733.467,00	0,400	14.933,87	11,25	3.443,15
LUSCIANO	CE	44.562.484,00	0,200	89.124,97	67,15	20.548,65
MACERATA CAMPANIA	CE	37.995.218,00	0,400	151.980,87	114,51	35.040,71
MADDALONI	CE	167.330.486,00	0,500	836.652,43	630,39	192.898,59
MARCANISE	CE	198.413.444,00	0,200	396.826,89	298,99	91.492,41
MARZANO APPIO	CE	12.751.837,00	0,200	25.503,67	19,22	5.880,13
MIGNANO MONTE LUNGO	CE	17.452.112,00	0,400	69.808,45	52,60	16.095,04
MONDRAGONE	CE	89.223.610,00	0	0	0	0
MORTA DI ATELLA	CE	38.415.097,00	0,500	192.075,49	144,72	44.284,92
PARETE	CE	33.591.390,00	0	0	0	0
PASTORANO	CE	11.130.163,00	0,200	22.260,33	16,77	5.132,34
PIANA DI MONTE VERNA	CE	12.135.704,00	0,300	36.407,11	27,43	8.394,02
PIEDIMONTE MATESE	CE	74.594.969,00	0,500	372.974,85	281,02	85.993,08
PIETRAMELARA	CE	21.809.975,00	0	0	0	0
PIETRAVAIRANO	CE	13.937.622,00	0,200	27.875,24	21,00	6.426,92
PIGNATARO MAGGIORE	CE	37.348.097,00	0,400	149.392,39	112,56	34.443,91
PONTELATONE	CE	6.980.431,00	0	0	0	0
PORTICO DI CASERTA	CE	30.047.979,00	0,400	120.191,92	90,56	27.711,45
PRATA SANNITA	CE	6.589.474,00	0	0	0	0
PRATELLA	CE	6.594.122,00	0,200	13.188,24	9,94	3.040,68
PRESENZANO	CE	7.008.837,00	0	0	0	0
RAVISCANINA	CE	5.501.815,00	0,200	11.003,63	8,29	2.537,00
RECALE	CE	35.858.119,00	0,200	71.716,24	54,04	16.534,90
RIARDO	CE	12.938.795,00	0,500	64.693,98	48,74	14.915,84
ROCCA D'EVANDRO	CE	17.963.920,00	0	0	0	0
ROCCAMONFINA	CE	15.241.160,00	0,200	30.482,32	22,97	7.028,00
ROCCAROMANA	CE	3.696.798,00	0,400	14.787,19	11,14	3.409,34
ROCCETTA E CROCE	CE	2.686.609,00	0	0	0	0
RUVIANO	CE	6.992.826,00	0	0	0	0
SAN CIPRIANO D'AVERSA	CE	37.340.867,00	0,400	149.363,47	112,54	34.437,24
SAN FELICE A CANCELLO	CE	63.611.996,00	0,500	318.059,98	239,65	73.331,91
SAN GREGORIO MATESE	CE	3.548.575,00	0,100	3.548,58	2,67	818,16
SAN MARCELLINO	CE	32.367.903,00	0,200	64.735,81	48,78	14.925,49
SAN MARCO EVANGELISTA	CE	28.820.877,00	0,200	57.641,75	43,43	13.289,88
SAN NICOLA LA STRADA	CE	134.569.559,00	0,400	538.278,24	405,57	124.105,43
SAN PIETRO INFINE	CE	4.929.065,00	0,400	19.716,26	14,86	4.545,78
SAN POTTIO SANNITICO	CE	8.505.529,00	0,400	34.022,12	25,63	7.844,14
SAN PRISCO	CE	45.338.202,00	0	0	0	0
SANTA MARIA A VICO	CE	56.396.060,00	0,400	225.584,24	169,97	52.010,70
SANTA MARIA CAPUA VETERE	CE	219.717.291,00	0	0	0	0
SANTA MARIA LA FOSSA	CE	8.229.741,00	0,400	32.918,96	24,80	7.589,80
SAN TAMMARO	CE	20.396.432,00	0,300	61.189,30	46,10	14.107,80
SANT'ANGELO D'ALIFE	CE	11.551.075,00	0,200	23.102,15	17,41	5.326,43
SANT'ARPINO	CE	48.354.310,00	0,200	96.708,62	72,87	22.297,14
SESSA AURUNCA	CE	107.263.450,00	0,400	429.053,80	323,28	98.922,64
SPARANISE	CE	41.050.060,00	0,400	164.200,24	123,72	37.858,01
SUCCIVO	CE	28.625.657,00	0,200	57.251,31	43,14	13.199,86
TEANO	CE	59.010.882,00	0,200	118.021,76	88,93	27.211,10
TEVEROLA	CE	37.712.716,00	0,500	188.563,58	142,08	43.475,22
TORA E PICCILLI	CE	5.042.169,00	0,200	10.084,34	7,60	2.325,04
TRENTOLA-DUCENTA	CE	48.292.852,00	0	0	0	0
VAIRANO PATENORA	CE	30.374.896,00	0,200	60.749,79	45,77	14.006,47
VALLE AGRICOLA	CE	3.674.591,00	0	0	0	0
VALLE DI MADDALONI	CE	10.799.114,00	0,500	53.995,57	40,68	12.449,22
VILLA DI BRIANO	CE	16.528.170,00	0,200	33.056,34	24,91	7.621,47
VILLA LITERNO	CE	25.138.023,00	0,400	100.552,09	75,76	23.183,29
VITULAZIO	CE	27.705.847,00	0,400	110.823,39	83,50	25.551,44
ACERRA	NA	192.470.575,00	0	0	0	0
AFRAGOLA	NA	220.379.389,00	0,500	1.101.896,95	830,24	254.053,36
AGEROLA	NA	25.324.981,00	0,400	101.299,92	76,33	23.355,71
ANACAPRI	NA	39.933.997,00	0,400	159.735,99	120,36	36.828,73
ARZANO	NA	154.997.495,00	0,300	464.992,49	350,36	107.208,67
BACOLI	NA	130.177.093,00	0,400	520.708,37	392,34	120.054,52
BARANO D'ISCHIA	NA	42.361.344,00	0	0	0	0
BOSCOREALE	NA	104.415.706,00	0,500	522.078,53	393,37	120.370,43
BOSCOTRECASE	NA	50.345.768,00	0	0	0	0
BRUSCIANO	NA	62.993.797,00	0,500	314.968,99	237,32	72.619,25
CAIVANO	NA	124.806.458,00	0,400	499.225,83	376,15	115.101,51
CALVIZZANO	NA	46.362.852,00	0,400	185.451,41	139,73	42.757,68
CAMPOSANO	NA	22.888.337,00	0,500	114.441,69	86,23	26.385,68
CAPRI	NA	61.904.073,00	0,500	309.520,37	233,21	71.363,02
CARBONARA DI NOLA	NA	7.483.460,00	0,200	14.966,92	11,28	3.450,77
CARDITO	NA	76.010.577,00	0,400	304.042,31	229,08	70.100,00
CASALNUOVO DI NAPOLI	NA	192.545.978,00	0,500	962.729,89	725,38	221.967,01
CASAMARCIANO	NA	17.388.587,00	0,200	34.777,17	26,20	8.018,23
CASAMICCIOLA TERME	NA	43.860.102,00	0	0	0	0
CASANDRINO	NA	45.014.383,00	0,400	180.057,53	135,67	41.514,06
CASAVATORE	NA	88.661.705,00	0,500	443.308,53	334,02	102.209,21
CASOLA DI NAPOLI	NA	10.507.832,00	0,400	42.031,33	31,67	9.690,74
CASORIA	NA	371.553.554,00	0,500	1.857.767,77	1.399,76	428.326,94
CASTELLAMMARE DI STABIA	NA	379.094.858,00	0,200	758.189,72	571,27	174.808,22
CASTELLO DI CISTERNA	NA	26.953.886,00	0,500	134.769,43	101,54	31.072,44
CERCOLA	NA	92.325.967,00	0,400	369.303,87	278,26	85.146,70
CICCIANO	NA	59.224.178,00	0,500	296.120,89	223,12	68.273,63

XIV LEGISLATURA - DISEGNI DI LEGGE E RELAZIONI - DOCUMENTI

Denominazione ente	Sigla Provincia	Imponibile 2000	Aliquota addizionale IRPEF anno 2003 (1)	Gettito teorico	Parametro a milione	Gettito spettante rispetto alla erogazione di euro 306.000.000
CIMITILE	NA	31.847.315,00	0,400	127.389,26	95,98	29.370,87
COMIZIANO	NA	11.047.530,00	0	0	0	0
CRISPANO	NA	33.586.225,00	0,200	67.172,45	50,61	15.487,28
ERCOLANO	NA	261.753.268,00	0	0	0	0
FORJO	NA	85.916.737,00	0,400	343.666,95	258,94	79.235,85
FRATTAMAGGIORE	NA	167.231.843,00	0,300	501.695,53	378,01	115.670,92
FRATTAMINORE	NA	46.786.347,00	0,500	233.931,74	176,26	53.935,30
GIUGLIANO IN CAMPANIA	NA	383.260.599,00	0,200	766.521,20	577,55	176.729,13
GRAGNANO	NA	134.951.737,00	0,200	269.903,47	203,36	62.228,95
GRUMO NEVANO	NA	73.787.230,00	0,500	368.936,15	277,98	85.061,92
ISCHIA	NA	125.809.934,00	0,500	629.049,67	473,97	145.033,69
LACCO AMENO	NA	26.915.151,00	0	0	0	0
LETTERE	NA	15.199.327,00	0,500	75.996,64	57,26	17.521,78
LIVIERI	NA	8.428.577,00	0,400	33.714,31	25,40	7.773,17
MARANO DI NAPOLI	NA	263.327.945,00	0	0	0	0
MARIGLIANELLA	NA	27.751.811,00	0,400	111.007,24	83,64	25.593,83
MARIGLIANO	NA	164.538.003,00	0,200	329.076,01	247,95	75.871,76
MASSA DI SOMMA	NA	19.655.317,00	0,300	58.965,95	44,43	13.595,19
MASSALUBRENSE	NA	55.284.129,00	0	0	0	0
MELITO DI NAPOLI	NA	116.707.897,00	0	0	0	0
META	NA	51.607.472,00	0,500	258.037,36	194,42	59.493,09
MONTE DI PROCIDA	NA	57.527.101,00	0	0	0	0
MUGNANO DI NAPOLI	NA	133.624.959,00	0,200	267.249,92	201,36	61.617,14
NAPOLI	NA	7.279.521.451,00	0,500	36.397.607,36	27.424,29	8.391.832,40
NOLA	NA	190.295.775,00	0,200	380.591,55	286,76	87.749,19
OTTAVIANO	NA	104.090.339,00	0,300	312.271,02	235,28	71.997,21
PALMA CAMPANIA	NA	62.532.085,00	0,200	125.064,17	94,23	28.834,80
PIANO DI SORRENTO	NA	88.291.922,00	0,300	264.875,77	199,57	61.069,76
PIMONTE	NA	14.864.662,00	0,400	59.458,65	44,80	13.708,79
POGGIOMARINO	NA	66.742.758,00	0	0	0	0
POLLENA TROCCHIA	NA	60.297.376,00	0	0	0	0
POMIGLIANO D'ARCO	NA	252.908.943,00	0,500	1.264.544,72	952,79	291.553,43
POMPEI	NA	133.966.337,00	0,200	267.932,67	201,88	61.774,56
PORTICI	NA	449.167.730,00	0	0	0	0
POZZUOLI	NA	425.629.174,00	0,500	2.128.145,87	1.603,48	490.665,32
PROCIDA	NA	73.387.492,00	0,500	366.937,46	276,47	84.601,10
QUALIANO	NA	71.183.771,00	0	0	0	0
QUARTO	NA	152.460.142,00	0,400	609.840,57	459,49	140.604,84
ROCCARAINOLA	NA	28.852.898,00	0	0	0	0
SAN GENNARO VESUVIANO	NA	41.967.288,00	0,200	83.934,58	63,24	19.351,96
SAN GIORGIO A CREMANO	NA	338.200.251,00	0,200	676.400,50	509,64	155.950,90
SAN GIUSEPPE VESUVIANO	NA	106.528.532,00	0	0	0	0
SAN PAOLO BEL SITO	NA	18.458.686,00	0,500	92.293,43	69,54	21.279,17
SAN SEBASTIANO AL VESUVIO	NA	67.141.979,00	0,400	268.567,92	202,36	61.921,02
SANT'AGNELLO	NA	54.204.734,00	0,450	243.921,30	183,79	56.238,50
SANTA MARIA LA CARITA'	NA	31.034.412,00	0,400	124.137,65	93,53	28.621,18
SANTANASTASIA	NA	135.362.837,00	0,200	270.725,67	203,98	62.418,51
SANT'ANTIMO	NA	107.813.993,00	0,400	431.255,97	324,94	99.430,38
SANT'ANTONIO ABATE	NA	62.998.445,00	0	0	0	0
SAN VITALIANO	NA	26.921.865,00	0,500	134.609,33	101,42	31.035,53
SAVIANO	NA	65.064.790,00	0,400	260.259,16	196,10	60.005,35
SCISCIANO	NA	25.729.366,00	0,400	102.917,46	77,54	23.728,65
SERRARA FONTANA	NA	14.897.199,00	0,500	74.486,00	56,12	17.173,49
SOMMA VESUVIANA	NA	138.655.766,00	0	0	0	0
SORRENTO	NA	138.782.298,00	0,200	277.564,60	209,13	63.995,29
STRIANO	NA	26.669.834,00	0,500	133.349,17	100,47	30.744,98
TERZIGNO	NA	51.052.281,00	0,500	255.261,41	192,33	58.853,07
TORRE ANNUNZIATA	NA	228.659.226,00	0,200	457.318,45	344,57	105.439,34
TORRE DEL GRECO	NA	472.981.041,00	0,300	1.418.943,12	1.069,12	327.151,53
TRECASE	NA	49.476.054,00	0,400	197.904,22	149,11	45.628,80
TUFINO	NA	13.350.927,00	0	0	0	0
VICO EQUENSE	NA	110.502.667,00	0,275	303.882,33	228,96	70.063,11
VILLARICCA	NA	109.729.015,00	0	0	0	0
VISCIANO	NA	14.898.232,00	0,200	29.796,46	22,45	6.869,87
VOLLA	NA	80.807.429,00	0,300	242.422,29	182,66	55.892,88
ACERNO	SA	9.298.290,00	0,200	18.596,58	14,01	4.287,63
AGROPOLI	SA	110.762.445,00	0,200	221.524,89	166,91	51.074,78
ALBANELLA	SA	24.444.938,00	0,500	122.224,69	92,09	28.180,12
ALFANO	SA	3.403.967,00	0	0	0	0
ALTAVILLA SILENTINA	SA	26.130.653,00	0	0	0	0
AMALFI	SA	36.524.348,00	0,500	182.621,74	137,60	42.105,27
ANGRI	SA	144.208.194,00	0,300	432.624,58	325,97	99.745,92
AQUARA	SA	6.485.149,00	0,400	25.940,60	19,55	5.980,86
ASCEA	SA	25.597.153,00	0,400	102.388,61	77,15	23.606,72
ATENA LUCANA	SA	10.206.738,00	0,400	40.826,95	30,76	9.413,06
ATRANI	SA	5.701.168,00	0,500	28.505,84	21,48	6.572,31
AULETTA	SA	8.745.165,00	0,500	43.725,83	32,95	10.081,43
BARONISSI	SA	83.057.115,00	0,500	415.285,58	312,90	95.748,24
BATTIPAGLIA	SA	287.578.179,00	0	0	0	0
BELLIZZI	SA	51.003.734,00	0,200	102.007,47	76,86	23.518,84
BELLOSGUARDO	SA	4.689.945,00	0,200	9.379,89	7,07	2.162,63
BRACIGLIANO	SA	22.496.346,00	0,200	44.992,69	33,90	10.373,52
BUCCINO	SA	21.819.788,00	0	0	0	0
BUONABITACOLO	SA	9.364.396,00	0,300	28.093,19	21,17	6.477,17
CAGGIANO	SA	10.341.533,00	0,500	51.707,67	38,96	11.921,72
CALVANICO	SA	5.068.508,00	0,200	10.137,02	7,64	2.337,19
CAMEROTA	SA	21.251.168,00	0,500	106.255,84	80,06	24.498,35
CAMPAGNA	SA	60.838.106,00	0,200	121.676,21	91,68	28.053,67
CAMPORA	SA	2.876.148,00	0	0	0	0

XIV LEGISLATURA - DISEGNI DI LEGGE E RELAZIONI - DOCUMENTI

Denominazione ente	Sigla Provincia	Imponibile 2000	Aliquota addizionale IRPEF anno 2003 (1)	Gettito teorico	Parametro in milione	Gettito spettante rispetto alla erogazione di euro 306.000.000
CANNALONGA	SA	4.314.481,00	0	0	0	0
CAPACCIO	SA	77.696.809,00	0	0	0	0
CASALBUONO	SA	5.009.632,00	0	0	0	0
CASALETTO SPARTANO	SA	4.010.804,00	0	0	0	0
CASAL VELINO	SA	21.730.957,00	0,400	86.923,83	65,49	20.041,16
CASELLE IN PITTARI	SA	6.913.292,00	0,200	13.826,58	10,42	3.187,86
CASTELCIVITA	SA	8.460.597,00	0,200	16.921,19	12,75	3.901,35
CASTELLABATE	SA	32.725.291,00	0,200	65.450,58	49,31	15.090,29
CASTELNUOVO CILENTO	SA	9.926.302,00	0,200	19.852,60	14,96	4.577,22
CASTELNUOVO DI CONZA	SA	1.884.551,00	0	0	0	0
CASTEL SAN GIORGIO	SA	61.741.389,00	0,400	246.965,56	186,08	56.940,38
CASTEL SAN LORENZO	SA	10.982.972,00	0	0	0	0
CASTIGLIONE DEL GENOVESI	SA	5.064.376,00	0,300	15.193,13	11,45	3.502,93
CAVA DE' TIRRENI	SA	323.571.093,00	0,400	1.294.284,37	975,20	298.410,21
CELLE DI BULGHERIA	SA	9.277.632,00	0	0	0	0
CENTOLA	SA	18.380.185,00	0,500	91.900,93	69,24	21.188,68
CERASO	SA	10.487.690,00	0,200	20.975,38	15,80	4.836,08
CETARA	SA	12.706.389,00	0,500	63.531,95	47,87	14.647,93
CICERALE	SA	4.855.211,00	0,200	9.710,42	7,32	2.238,83
COLLIANO	SA	11.124.998,00	0	0	0	0
CONCA DEI MARINI	SA	4.047.473,00	0,300	12.142,42	9,15	2.799,56
CONTRONE	SA	3.845.022,00	0	0	0	0
CONTURSI-TERME	SA	17.238.815,00	0,200	34.477,63	25,98	7.949,16
CORBARA	SA	9.997.056,00	0,200	19.994,11	15,06	4.609,84
CORLETO MONFORTE	SA	3.418.428,00	0	0	0	0
CUCCARO VETERE	SA	3.482.985,00	0,400	13.931,94	10,50	3.212,15
EBOLI	SA	187.068.952,00	0	0	0	0
FELITTO	SA	5.442.939,00	0	0	0	0
FISCIANO	SA	62.301.229,00	0,400	249.204,92	187,77	57.456,69
FURORE	SA	3.631.208,00	0,500	18.156,04	13,68	4.186,06
FUTANI	SA	3.737.082,00	0,200	7.474,16	5,63	1.723,24
GIFFONI SEI CASALI	SA	15.374.405,00	0,400	61.497,62	46,34	14.178,89
GIFFONI VALLE PIANA	SA	43.183.544,00	0,500	215.917,72	162,69	49.781,99
GIOI	SA	5.950.100,00	0,400	23.800,40	17,93	5.487,42
GIUNGANO	SA	3.993.761,00	0,200	7.987,52	6,02	1.841,60
ISPANI	SA	5.478.058,00	0,200	10.956,12	8,26	2.526,04
LAUREANA CILENTO	SA	3.443.218,00	0	0	0	0
LAURINO	SA	7.105.414,00	0,200	14.210,83	10,71	3.276,45
LAURITO	SA	3.872.910,00	0,500	19.364,55	14,59	4.464,69
LAVIANO	SA	4.302.086,00	0	0	0	0
LUSTRA	SA	3.484.535,00	0	0	0	0
MAGLIANO VETERE	SA	4.587.170,00	0,200	9.174,34	6,91	2.115,24
MAIORI	SA	30.532.932,00	0,400	122.131,73	92,02	28.158,69
MERCATO SAN SEVERINO	SA	101.316.965,00	0,400	405.267,86	305,35	93.438,56
MINORI	SA	17.932.933,00	0,400	71.731,73	54,05	16.538,47
MOIO DELLA CIVITELLA	SA	7.148.796,00	0,200	14.297,59	10,77	3.296,45
MONTANO ANTILIA	SA	6.190.769,00	0	0	0	0
MONTECORICE	SA	9.374.209,00	0	0	0	0
MONTECORVINO PUGLIANO	SA	33.794.874,00	0,400	135.179,50	101,85	31.166,98
MONTECORVINO ROVELLA	SA	49.334.545,00	0,200	98.669,09	74,34	22.749,15
MONTEFORTE CILENTO	SA	3.029.536,00	0	0	0	0
MONTE SAN GIACOMO	SA	4.482.846,00	0	0	0	0
MONTESANO SULLA MARCELLANA	SA	25.033.182,00	0,200	50.066,36	37,72	11.543,30
MORIGERATI	SA	2.138.648,00	0,400	8.554,59	6,45	1.972,35
NOCCERA INFERIORE	SA	289.057.828,00	0,400	1.156.231,31	871,18	266.580,69
NOCCERA SUPERIORE	SA	120.298.306,00	0,400	481.193,22	362,56	110.943,91
NOVI VELIA	SA	8.351.108,00	0,500	41.755,54	31,46	9.627,16
NOGLIASTRO CILENTO	SA	10.157.158,00	0,400	40.628,63	30,61	9.367,34
OLEVANO SUL TUSCIANO	SA	26.040.790,00	0,400	104.163,16	78,48	24.015,86
OLIVETO CITRA	SA	15.733.343,00	0,200	31.466,69	23,71	7.254,96
OMIGNANO	SA	5.990.900,00	0,400	23.963,60	18,06	5.525,05
ORRIA	SA	4.367.676,00	0,200	8.735,35	6,58	2.014,02
OTTATI	SA	3.706.095,00	0	0	0	0
PADULA	SA	21.101.912,00	0,200	42.203,82	31,80	9.730,51
PAGANI	SA	141.960.057,00	0,400	567.840,23	427,85	130.921,24
PALOMONTE	SA	12.726.531,00	0,200	25.453,06	19,18	5.868,46
PELLEZZANO	SA	59.986.469,00	0,400	239.945,88	180,79	55.321,92
PERDIFUMO	SA	6.920.006,00	0	0	0	0
PERITO	SA	3.661.163,00	0,400	14.644,65	11,03	3.376,47
PERTOSA	SA	3.699.381,00	0,200	7.398,76	5,57	1.705,86
PETINA	SA	4.527.261,00	0	0	0	0
PIAGGINE	SA	8.431.675,00	0,200	16.863,35	12,71	3.888,01
PISCIOTTA	SA	13.012.648,00	0,200	26.025,30	19,61	6.000,39
POLLA	SA	29.293.952,00	0,500	146.469,76	110,36	33.770,07
POLLICIA	SA	11.937.385,00	0,200	23.874,77	17,99	5.504,57
PONTECAGNANO FAJANO	SA	116.627.330,00	0,500	583.136,65	439,37	134.447,99
POSITANO	SA	27.752.844,00	0,200	55.505,69	41,82	12.797,39
POSTIGLIONE	SA	7.584.886,00	0,500	37.923,43	28,57	8.743,63
PRAIANO	SA	9.927.335,00	0,400	39.709,34	29,92	9.155,39
PRIGNANO CILENTO	SA	2.972.726,00	0,200	5.945,45	4,48	1.370,78
RAVELLO	SA	15.244.775,00	0,300	45.734,33	34,46	10.544,51
RICIGLIANO	SA	4.072.779,00	0,200	8.145,56	6,14	1.878,04
ROCCADASPIDE	SA	28.461.940,00	0,200	56.923,88	42,89	13.124,37
ROCCAGLIORIOSA	SA	6.705.676,00	0	0	0	0
ROCCAPIEMONTE	SA	50.130.405,00	0,200	100.260,81	75,54	23.116,13
ROFRANO	SA	4.178.136,00	0,500	20.890,68	15,74	4.816,56
ROMAGNANO AL MONTE	SA	1.460.024,00	0,400	5.840,10	4,40	1.346,49
ROSCIGNO	SA	4.222.552,00	0,400	16.890,21	12,73	3.894,21
RUTINO	SA	3.431.340,00	0,400	13.725,36	10,34	3.164,52

XIV LEGISLATURA - DISEGNI DI LEGGE E RELAZIONI - DOCUMENTI

Denominazione ente	Sigla Provincia	Imponibile 2000	Aliquota addizionale IRPEF anno 2003 (1)	Gettito teorico	Parametro a milione	Gettito spettante rispetto alla erogazione di euro 306.000.000
SACCO	SA	2.886.478,00	0	0	0	0
SALA CONSILINA	SA	63.293.859,00	0,500	316.469,30	238,45	72.965,16
SALENTO	SA	9.062.269,00	0,400	36.249,08	27,31	8.357,59
SALERNO	SA	1.335.071.555,00	0,400	5.340.286,22	4.023,71	1.231.256,40
SALVITELLE	SA	2.927.794,00	0	0	0	0
SAN CIPRIANO PICENTINO	SA	27.796.227,00	0,500	138.981,14	104,72	32.043,49
SAN GIOVANNI A PIRO	SA	13.000.770,00	0	0	0	0
SAN GREGORIO MAGNO	SA	15.918.235,00	0	0	0	0
SAN MANGO PIEMONTE	SA	10.455.153,00	0,300	31.365,46	23,63	7.231,62
SAN MARZANO SUL SARNO	SA	30.370.248,00	0,500	151.851,24	114,41	35.010,82
SAN MAURO CILENTO	SA	2.876.148,00	0,500	14.380,74	10,84	3.315,62
SAN MAURO LA BRUCA	SA	2.928.827,00	0	0	0	0
SAN PIETRO AL TANAGRO	SA	7.602.246,00	0	0	0	0
SAN RUFO	SA	6.731.499,00	0	0	0	0
SANTA MARINA	SA	12.450.226,00	0	0	0	0
SANTANGELO A FASANELLA	SA	4.154.896,00	0,300	12.464,69	9,39	2.873,86
SANT'ARSENIO	SA	15.792.736,00	0,200	31.585,47	23,80	7.282,35
SANTEGIDIO DEL MONTE ALBINO	SA	31.528.144,00	0,350	110.348,50	83,14	25.441,95
SANTOMENNA	SA	1.684.682,00	0	0	0	0
SAN VALENTINO TORIO	SA	31.625.755,00	0,400	126.503,02	95,32	29.166,54
SANZA	SA	8.510.693,00	0	0	0	0
SAPRI	SA	45.968.796,00	0	0	0	0
SARNO	SA	127.755.943,00	0,400	511.023,77	385,04	117.821,64
SASSANO	SA	16.728.039,00	0,200	33.456,08	25,21	7.713,63
SCAFATI	SA	235.927.324,00	0,400	943.709,30	711,05	217.581,62
SCALA	SA	5.853.522,00	0,300	17.560,57	13,23	4.048,76
SERRAMEZZANA	SA	1.131.557,00	0,200	2.263,11	1,71	521,78
SERRE	SA	14.692.166,00	0,500	73.460,83	55,35	16.937,13
SESSA CILENTO	SA	6.910.193,00	0	0	0	0
SIANO	SA	42.853.011,00	0,200	85.706,02	64,58	19.760,38
SICIGNANO DEGLI ALBURNI	SA	12.720.333,00	0,400	50.881,33	38,34	11.731,20
STELLA CILENTO	SA	3.245.932,00	0,200	6.491,86	4,89	1.496,76
STIO	SA	4.071.746,00	0	0	0	0
TEGGIANO	SA	31.704.256,00	0,400	126.817,02	95,55	29.238,93
TORCHIARA	SA	7.162.741,00	0,200	14.325,48	10,79	3.302,88
TORRACA	SA	5.180.579,00	0	0	0	0
TORRE ORSAJA	SA	10.496.470,00	0,200	20.992,94	15,82	4.840,13
TORTORELLA	SA	1.953.240,00	0	0	0	0
TRAMONTI	SA	11.661.080,00	0	0	0	0
TRENTINARA	SA	4.591.302,00	0	0	0	0
VALLE DELL'ANGELO	SA	1.794.171,00	0,200	3.588,34	2,70	827,33
VALLO DELLA LUCANIA	SA	60.460.576,00	0,500	302.302,88	227,77	69.698,95
VALVA	SA	6.013.108,00	0	0	0	0
VIBONATI	SA	15.857.293,00	0,200	31.714,59	23,90	7.312,12
VIETRI SUL MARE	SA	48.197.307,00	0,400	192.789,23	145,26	44.449,48
ACQUAVIVA DELLE FONTI	BA	148.768.509,00	0,400	595.074,04	448,37	137.200,27
ADELFI	BA	92.359.020,00	0,500	461.795,10	347,95	106.471,48
ALBEROBELLO	BA	67.684.259,00	0	0	0	0
ALTAMURA	BA	354.524.937,00	0	0	0	0
ANDRIA	BA	413.990.301,00	0,200	827.980,60	623,85	190.899,21
BARI	BA	3.042.825.639,00	0,500	15.214.128,20	11.463,30	3.507.769,43
BARLETTA	BA	474.628.538,00	0	0	0	0
BINETTO	BA	11.097.626,00	0,200	22.195,23	16,72	5.117,34
BISCEGLIE	BA	257.199.151,00	0,500	1.285.995,76	968,95	296.499,18
BITONTO	BA	60.543.726,00	0,400	242.174,90	182,47	55.835,85
BITURTO	BA	299.700.971,00	0,400	1.198.803,88	903,26	276.396,23
BITURTO	BA	62.659.133,00	0,500	313.295,67	236,06	72.233,43
CANOSA DI PUGLIA	BA	132.422.648,00	0,400	529.690,59	399,10	122.125,46
CAPURSO	BA	78.833.014,00	0	0	0	0
CASAMASSIMA	BA	101.158.929,00	0	0	0	0
CASSANO DELLE MURGE	BA	77.893.062,00	0,500	389.465,31	293,45	89.795,12
CASTELLANA GROTTA	BA	117.740.811,00	0,400	470.963,24	354,85	108.585,29
CELLAMARE	BA	26.524.193,00	0,200	53.048,39	39,97	12.230,84
CONVERSANO	BA	148.241.722,00	0,400	592.966,89	446,78	136.714,43
CORATO	BA	249.628.409,00	0,500	1.248.142,05	940,43	287.771,63
FOIOIA DEL COLLE	BA	172.492.989,00	0	0	0	0
GIOVINAZZO	BA	138.814.835,00	0,500	694.074,18	522,96	160.025,74
GRAVINA IN PUGLIA	BA	207.562.478,00	0,400	830.249,91	625,56	191.422,42
GRUMO APPULA	BA	58.911.206,00	0,200	117.822,41	88,77	27.165,14
LOCOROTONDO	BA	86.574.703,00	0,200	173.149,41	130,46	39.921,33
MINERVINO MURGE	BA	41.883.622,00	0,500	209.418,11	157,79	48.283,44
MODUGNO	BA	244.978.748,00	0	0	0	0
MOLA DI BARI	BA	136.095.689,00	0,400	544.382,76	410,17	125.512,89
MOLFETTA	BA	396.926.049,00	0,300	1.190.778,15	897,21	274.545,81
MONOPOLI	BA	273.189.689,00	0,400	1.092.758,76	823,35	251.946,46
NOCI	BA	118.335.769,00	0,200	236.671,54	178,32	54.566,99
NOICATTARO	BA	137.268.563,00	0	0	0	0
PALO DEL COLLE	BA	106.696.380,00	0	0	0	0
POGGIORSINI	BA	6.136.024,00	0,400	24.544,10	18,49	5.658,89
POLIGNANO A MARE	BA	89.353.241,00	0,400	357.412,96	269,30	82.405,13
PUTIGNANO	BA	188.928.197,00	0,200	377.856,39	284,70	87.118,57
RUTIGLIANO	BA	85.991.107,00	0,300	257.973,32	194,37	59.478,33
RUVO DI PUGLIA	BA	133.047.561,00	0,500	665.237,81	501,23	153.377,23
SAMMICHELE DI BARI	BA	43.772.821,00	0,400	175.091,28	131,92	40.369,05
SANNICANDRO DI BARI	BA	45.340.268,00	0,300	136.020,80	102,49	31.360,96
SANTERAMO IN COLLE	BA	148.828.934,00	0,200	297.657,87	224,27	68.628,00
SPINAZZOLA	BA	41.050.060,00	0,350	143.675,21	108,25	33.125,76
TERLIZZI	BA	146.184.158,00	0,300	438.552,47	330,43	101.112,66
TORITTO	BA	41.609.899,00	0,500	208.049,50	156,76	47.967,89

XIV LEGISLATURA - DISEGNI DI LEGGE E RELAZIONI - DOCUMENTI

Denominazione ente	Sigla Provincia	Imponibile 2000	Aliquota addizionale IRPEF anno 2003 (1)	Gettito teorico	Parametro a milione	Gettito spettante rispetto alla erogazione di euro 306.000.000
TRANI	BA	333.107.986,00	0	0	0	0
TRIGGIANO	BA	162.795.994,00	0,400	651.183,98	490,64	150.136,98
TURI	BA	63.832.523,00	0	0	0	0
VALENZANO	BA	116.149.607,00	0,200	232.299,21	175,03	53.558,91
BRINDISI	BR	636.892.582,00	0,500	3.184.462,91	2.399,38	734.209,77
CAROVIGNO	BR	68.176.959,00	0,500	340.884,80	256,84	78.594,40
CEGLIE MESSAPICO	BR	101.925.868,00	0,200	203.851,74	153,59	47.000,06
CELLINO SAN MARCO	BR	37.008.785,00	0,400	148.035,14	111,54	34.130,98
CISTERMINO	BR	73.390.591,00	0,500	366.952,96	276,49	84.604,67
ERCHIE	BR	34.819.008,00	0,500	174.095,04	131,17	40.139,35
FASANO	BR	185.165.292,00	0	0	0	0
FRANCA VILLA FONTANA	BR	185.096.603,00	0,300	555.289,81	418,39	128.027,62
LATIANO	BR	76.810.569,00	0,400	307.242,28	231,50	70.837,78
MESAGNE	BR	150.265.201,00	0,500	751.326,01	566,10	173.225,73
ORIA	BR	71.226.120,00	0,400	284.904,48	214,67	65.687,58
OSTUNI	BR	198.741.911,00	0,200	397.483,82	299,49	91.643,87
SAN DONACI	BR	36.562.566,00	0,400	146.250,26	110,19	33.719,46
SAN MICHELE SALENTO	BR	26.635.748,00	0,400	106.542,99	80,28	24.564,55
SAN PANCRAZIO SALENTO	BR	54.152.055,00	0,200	108.304,11	81,60	24.970,60
SAN PIETRO VERNOTICO	BR	84.850.253,00	0,500	424.251,27	319,66	97.815,37
SAN VITO DEI NORMANNI	BR	98.777.030,00	0,500	493.885,15	372,12	113.870,16
TORCHIAROLO	BR	27.233.805,00	0,200	54.467,61	41,04	12.558,05
TORRE SANTA SUSANNA	BR	44.650.281,00	0,400	178.601,12	134,57	41.178,28
VILLA CASTELLI	BR	37.677.080,00	0,500	188.385,40	141,94	43.434,14
ACCADIA	FG	15.021.149,00	0,500	75.105,75	56,59	17.316,38
ALBERONA	FG	3.405.000,00	0,400	13.620,00	10,26	3.140,23
ANZANO DI PUGLIA	FG	6.137.057,00	0	0	0	0
APRICENA	FG	59.718.944,00	0,500	298.594,72	224,98	68.844,00
ASCOLI SATRIANO	FG	28.897.829,00	0,500	144.489,15	108,87	33.313,42
BICCARI	FG	15.796.867,00	0	0	0	0
BOVINO	FG	20.155.247,00	0,400	80.620,99	60,75	18.587,98
CAGNANO VARANO	FG	23.369.675,00	0	0	0	0
CANDELA	FG	14.544.459,00	0,500	72.722,30	54,79	16.766,85
CARAPPELLE	FG	22.839.273,00	0,500	114.196,37	86,04	26.329,11
CARLANTINO	FG	4.287.109,00	0,200	8.574,22	6,46	1.976,87
CARPINO	FG	13.552.345,00	0,500	67.761,73	51,06	15.623,14
CASALNUOVO MONTEROTARO	FG	7.499.987,00	0,300	22.499,96	16,95	5.187,59
CASALVECCHIO DI PUGLIA	FG	6.894.700,00	0,200	13.789,40	10,39	3.179,28
CASTELLUCCIO DEI SAURI	FG	9.650.514,00	0,200	19.301,03	14,54	4.450,05
CASTELLUCCIO VALMAGGIORE	FG	5.415.051,00	0,200	10.830,10	8,16	2.496,99
CASALNUOVO DELLA DAUNIA	FG	6.755.256,00	0	0	0	0
CELENZA VALFORTORE	FG	9.611.263,00	0	0	0	0
CELLE DI SAN VITO	FG	777.784,00	0	0	0	0
CERIGNOLA	FG	206.570.365,00	0,500	1.032.851,83	778,22	238.134,32
CHIEUTI	FG	6.113.817,00	0,400	24.455,27	18,43	5.638,41
DELICETO	FG	22.967.355,00	0,200	45.934,71	34,61	10.590,71
FAETO	FG	3.124.564,00	0	0	0	0
FOGGIA	FG	1.167.133.199,00	0,500	5.835.666,00	4.396,96	1.345.471,16
ISCHITELLA	FG	16.589.629,00	0,500	82.948,15	62,50	19.124,52
ISOLE TREMITI	FG	2.277.575,00	0	0	0	0
LESINA	FG	23.028.813,00	0,200	46.057,63	34,70	10.619,05
LUCERA	FG	187.186.704,00	0,400	748.746,82	564,15	172.631,07
MANFREDONIA	FG	289.638.325,00	0,500	1.448.191,63	1.091,16	333.895,06
MARGHERITA DI SAVOIA	FG	66.208.742,00	0,500	331.043,71	249,43	76.325,44
MATTINATA	FG	29.008.351,00	0,400	116.033,40	87,43	26.752,66
MONTELEONE DI PUGLIA	FG	5.628.347,00	0	0	0	0
MONTE SANT'ANGELO	FG	70.369.318,00	0	0	0	0
MOTTA MONTECORVINO	FG	4.666.188,00	0,400	18.664,75	14,06	4.303,35
ORDONA	FG	10.577.037,00	0,500	52.885,19	39,85	12.193,21
ORSARA DI PUGLIA	FG	14.322.899,00	0,200	28.645,80	21,58	6.604,58
ORTA NOVA	FG	64.336.069,00	0,200	128.672,14	96,95	29.666,65
PANNI	FG	4.105.832,00	0,400	16.423,33	12,37	3.786,56
PESCHICI	FG	14.682.870,00	0,500	73.414,35	55,32	16.926,41
PIETRAMONTECORVINO	FG	12.891.797,00	0,500	64.458,99	48,57	14.861,66
POGGIO IMPERIALE	FG	13.845.177,00	0,200	27.690,35	20,86	6.384,29
RIGNANO GARGANICO	FG	10.775.873,00	0,500	53.879,37	40,60	12.422,43
ROCCHETTA SANT'ANTONIO	FG	10.224.814,00	0,200	20.449,63	15,41	4.714,87
RODI GARGANICO	FG	16.975.938,00	0,500	84.879,69	63,95	19.569,86
ROSETO VALFORTORE	FG	4.314.481,00	0,400	17.257,92	13,00	3.978,99
SAN FERDINANDO DI PUGLIA	FG	47.520.232,00	0,500	237.601,16	179,02	54.781,32
SAN GIOVANNI ROTONDO	FG	169.837.368,00	0	0	0	0
SAN MARCO IN LAMIS	FG	75.547.832,00	0,500	377.739,16	284,61	87.091,54
SAN MARCO LA CATOLA	FG	4.067.098,00	0,200	8.134,20	6,13	1.875,42
SANNICANDRO GARGANICO	FG	62.636.409,00	0,400	250.545,64	188,78	57.765,80
SAN PAOLO DI CIVITATE	FG	22.408.032,00	0,500	112.040,16	84,42	25.831,98
SAN SEVERO	FG	256.708.000,00	0,500	1.283.540,00	967,10	295.932,98
SANTAGATA DI PUGLIA	FG	12.473.467,00	0,400	49.893,87	37,59	11.503,53
SERRACAPRIOLA	FG	16.627.330,00	0,500	83.136,65	62,64	19.167,99
STORNARA	FG	13.660.285,00	0,500	68.301,43	51,46	15.747,58
STORNARELLA	FG	19.260.227,00	0,200	38.520,45	29,02	8.881,28
TORREMAGIORE	FG	71.288.095,00	0,400	285.152,38	214,85	65.744,73
TRINITAPOLI	FG	55.926.601,00	0,200	111.853,20	84,28	25.788,87
TROIA	FG	39.742.908,00	0,200	79.485,82	59,89	18.326,25
VICO DEL GARGANO	FG	34.181.183,00	0,400	136.724,73	103,02	31.523,25
VIESTE	FG	58.530.577,00	0,500	292.652,89	220,50	67.474,05
VOLTURARA APPULA	FG	2.808.493,00	0	0	0	0
VOLTURINO	FG	8.852.071,00	0,500	44.260,36	33,35	10.204,67
ZAPPONETA	FG	7.205.607,00	0,500	36.028,04	27,15	8.306,62
ACQUARICA DEL CAPO	LE	15.130.638,00	0,500	75.653,19	57,00	17.442,60

XIV LEGISLATURA - DISEGNI DI LEGGE E RELAZIONI - DOCUMENTI

Denominazione ente	Sigla Provincia	Imponibile 2000	Aliquota addizionale IRPEF anno 2003 (1)	Gettito teorico	Parametro a milione	Gettito spettante rispetto alla erogazione di euro 306.000.000
ALESSANO	LE	30.437.387,00	0,400	121.749,55	91,73	28.070,58
ALEZIO	LE	26.108.446,00	0	0	0	0
ALLISTE	LE	23.212.155,00	0,200	46.424,31	34,98	10.703,59
ANDRANO	LE	27.848.389,00	0,500	139.241,95	104,91	32.103,62
ARADEO	LE	35.145.925,00	0,500	175.729,63	132,41	40.516,22
ARNESANO	LE	17.821.378,00	0,400	71.285,51	53,71	16.435,59
BAGNOLO DEL SALENTO	LE	6.733.049,00	0	0	0	0
BOTRUGNO	LE	13.263.646,00	0,500	66.318,23	49,97	15.290,33
CALIMERA	LE	46.433.090,00	0,300	139.299,27	104,96	32.116,84
CAMPI SALENTINA	LE	59.497.901,00	0,500	297.489,51	224,15	68.589,18
CANNOLE	LE	6.458.810,00	0	0	0	0
CAPRARICA DI LECCE	LE	15.595.965,00	0,400	62.383,86	47,00	14.383,22
CARMIANO	LE	59.766.975,00	0,400	239.067,90	180,13	55.119,50
CARPIGNANO SALENTINO	LE	16.442.955,00	0	0	0	0
CASARANO	LE	106.928.269,00	0	0	0	0
CASTRI DI LECCE	LE	14.570.798,00	0	0	0	0
CASTRIGNANO DE' GRECI	LE	14.833.159,00	0	0	0	0
CASTRIGNANO DEL CAPO	LE	21.810.491,00	0	0	0	0
CASTRO	LE	11.085.747,00	0	0	0	0
CAVALLINO	LE	68.040.614,00	0,500	340.203,07	256,33	78.437,22
COLLEPASSO	LE	29.942.622,00	0,400	119.770,49	90,24	27.614,28
COPERTINO	LE	106.306.455,00	0,300	318.919,37	240,29	73.530,05
CORGLIANO D'OTRANTO	LE	27.863.366,00	0	0	0	0
CORSANO	LE	22.771.101,00	0,200	45.542,20	34,31	10.500,21
CURSI	LE	16.218.296,00	0,200	32.436,59	24,44	7.478,58
CUTROFIANO	LE	40.418.950,00	0	0	0	0
DISO	LE	18.382.250,00	0,200	36.764,50	27,70	8.476,42
GAGLIANO DEL CAPO	LE	24.075.155,00	0	0	0	0
GALATINA	LE	161.898.392,00	0,375	607.118,97	457,44	139.977,35
GALATONE	LE	69.341.053,00	0,200	138.682,11	104,49	31.974,55
GALLIPOLI	LE	114.995.843,00	0,400	459.983,37	346,58	106.053,77
GIUGGIANELLO	LE	6.520.785,00	0,400	26.083,14	19,65	6.013,73
GIURDIANO	LE	7.701.922,00	0,200	15.403,84	11,61	3.551,51
GUAGNANO	LE	28.919.004,00	0,500	144.595,02	108,95	33.337,83
LECCE	LE	877.095.653,00	0	0	0	0
LEQUILE	LE	41.899.115,00	0,200	83.798,23	63,14	19.320,52
LEVERANO	LE	53.250.321,00	0	0	0	0
LIZZANELLO	LE	43.482.572,00	0,400	173.930,29	131,05	40.101,37
MAGLIE	LE	109.952.124,00	0,500	549.760,62	414,22	126.752,81
MARTANO	LE	40.549.097,00	0,400	162.196,39	122,21	37.396,00
MARTIGNANO	LE	9.219.789,00	0,400	36.879,16	27,79	8.502,86
MATINO	LE	53.033.410,00	0	0	0	0
MELENDUGNO	LE	44.699.861,00	0,400	178.799,44	134,72	41.224,00
MELISSANO	LE	29.802.145,00	0,400	119.208,58	89,82	27.484,73
MELPIGNANO	LE	9.069.500,00	0	0	0	0
MIGGIANO	LE	17.898.330,00	0	0	0	0
MINERVINO DI LECCE	LE	18.067.728,00	0	0	0	0
MONTERONI DI LECCE	LE	66.726.748,00	0,500	333.633,74	251,38	76.922,60
MONTESANO SALENTINO	LE	13.147.443,00	0	0	0	0
MORCIANO DI LEUCA	LE	14.267.638,00	0,400	57.070,55	43,00	13.158,19
MURO LECCESE	LE	24.130.416,00	0,500	120.652,08	90,91	27.817,54
NARDO'	LE	160.494.662,00	0,500	802.473,31	604,63	185.018,25
NEVIANO	LE	23.893.878,00	0,200	47.787,76	36,01	11.017,95
NOCIGLIA	LE	14.710.242,00	0,400	58.840,97	44,33	13.566,37
NOVOLI	LE	41.546.892,00	0,200	83.093,78	62,61	19.158,10
ORTELLE	LE	13.198.056,00	0,500	65.990,28	49,72	15.214,72
OTRANTO	LE	32.522.840,00	0	0	0	0
PALMARIGGI	LE	7.587.268,00	0	0	0	0
PARABITA	LE	49.243.132,00	0,400	196.972,53	148,41	45.413,99
PATU'	LE	6.312.653,00	0,200	12.625,31	9,51	2.910,89
POGGIARDO	LE	31.167.141,00	0,500	155.835,71	117,42	35.929,48
PORTO CESAREO	LE	14.912.693,00	0	0	0	0
PRESICCE	LE	22.257.227,00	0	0	0	0
RACALE	LE	40.043.486,00	0	0	0	0
RUFFANO	LE	35.911.314,00	0,200	71.822,63	54,12	16.559,43
SALICE SALENTINO	LE	39.576.092,00	0,400	158.304,37	119,28	36.498,66
SALVE	LE	17.854.948,00	0,200	35.709,90	26,91	8.233,27
SANARICA	LE	6.634.922,00	0,400	26.539,69	20,00	6.118,99
SAN CASSIANO	LE	11.692.068,00	0,500	58.460,34	44,05	13.478,62
SAN CESARIO DI LECCE	LE	44.734.980,00	0,200	89.469,96	67,41	20.628,19
SAN DONATO DI LECCE	LE	29.045.020,00	0,400	116.180,08	87,34	26.786,48
SANNICOLA	LE	28.467.104,00	0	0	0	0
SAN PIETRO IN LAMA	LE	19.215.295,00	0,150	28.822,94	21,72	6.645,42
SANTA CESAREA TERME	LE	17.130.359,00	0	0	0	0
SCORRANO	LE	31.110.331,00	0,500	155.551,66	117,20	35.863,99
SECLF	LE	7.773.709,00	0	0	0	0
SOGLIANO CAVOUR	LE	17.739.778,00	0,500	88.698,89	66,83	20.450,42
SOLETO	LE	29.234.559,00	0,200	58.469,12	44,05	13.480,64
SPECCHIA	LE	22.574.848,00	0,200	45.149,70	34,02	10.409,71
SPONGANO	LE	18.143.647,00	0,500	90.718,24	68,35	20.916,00
SQUINZANO	LE	77.656.525,00	0,200	155.313,05	117,02	35.808,98
STERNATIA	LE	17.671.606,00	0,200	35.343,21	26,63	8.148,73
SUPERSANO	LE	17.077.680,00	0	0	0	0
SURANO	LE	8.508.111,00	0,400	34.032,44	25,64	7.846,52
SURBO	LE	60.968.770,00	0	0	0	0
TAURISANO	LE	43.738.218,00	0,400	174.952,87	131,82	40.337,13
TAVIANO	LE	53.730.626,00	0,500	268.653,13	202,42	61.940,67
TIGGIANO	LE	12.054.620,00	0,400	48.218,48	36,33	11.117,25
TREPUIZZI	LE	74.738.544,00	0,500	373.692,72	281,56	86.158,59

XIV LEGISLATURA - DISEGNI DI LEGGE E RELAZIONI - DOCUMENTI

Denominazione ente	Sigla Provincia	Imponibile 2000	Alliquota addizionale IRPEF anno 2003 (1)	Gettito teorico	Parametro a milione	Gettito spettante rispetto alla erogazione di euro 306.000.000
TRICASE	LE	104.029.913,00	0,500	520.149,57	391,91	119.925,68
TUGLIE	LE	23.027.264,00	0,200	46.054,53	34,70	10.618,33
UGENTO	LE	44.196.832,00	0,500	220.984,16	166,50	50.950,11
UGGIANO LA CHIESA	LE	18.901.290,00	0,200	37.802,58	28,48	8.715,76
VEGLIE	LE	59.906.934,00	0	0	0	0
VERNOLE	LE	39.661.308,00	0,400	158.645,23	119,53	36.577,25
ZOLLINO	LE	10.334.303,00	0,200	20.668,61	15,57	4.765,35
AVETRANA	TA	33.532.514,00	0,500	167.662,57	126,33	38.656,28
CAROSINO	TA	34.798.866,00	0,500	173.994,33	131,10	40.116,13
CASTELLANETA	TA	100.934.787,00	0,500	504.673,94	380,25	116.357,62
CRISPIANO	TA	76.925.222,00	0,500	384.626,11	289,80	88.679,40
FAGGIANO	TA	18.355.395,00	0,200	36.710,79	27,66	8.464,04
FRAGAGNANO	TA	31.580.823,00	0,400	126.323,29	95,18	29.125,10
GINOSA	TA	98.137.656,00	0,200	196.275,31	147,89	45.253,24
GROTTAGLIE	TA	173.024.423,00	0,500	865.122,12	651,84	199.462,56
LATERZA	TA	67.565.474,00	0,200	135.130,95	101,82	31.155,79
LEPORANO	TA	40.559.426,00	0,400	162.237,70	122,24	37.405,53
LIZZANO	TA	44.863.061,00	0,500	224.315,31	169,01	51.718,14
MANDURIA	TA	165.223.858,00	0,500	826.119,29	622,45	190.470,07
MARTINA FRANCA	TA	303.381.760,00	0,400	1.213.527,04	914,35	279.790,80
MARUGGIO	TA	28.435.600,00	0,500	142.178,00	107,13	32.780,56
MASSAFRA	TA	164.496.170,00	0,400	657.984,68	495,77	151.704,95
MONTEIASI	TA	29.821.254,00	0,500	149.106,27	112,35	34.377,94
MONTEMESOLA	TA	23.825.706,00	0	0	0	0
MONTEPARANO	TA	13.513.611,00	0,200	27.027,22	20,36	6.231,40
MOTTOLA	TA	85.933.780,00	0,500	429.668,90	323,74	99.064,46
PALAGIANELLO	TA	35.053.996,00	0,500	175.269,98	132,06	40.410,25
PALAGIANO	TA	76.092.177,00	0	0	0	0
PULSANO	TA	56.804.578,00	0,400	227.218,31	171,20	52.387,45
ROCCAFORZATA	TA	9.277.115,00	0,400	37.108,46	27,96	8.555,73
SAN GIORGIO IONICO	TA	94.872.616,00	0,400	379.490,46	285,93	87.495,32
SAN MARZANO DI SAN GIUSEPPE	TA	41.512.806,00	0,500	207.564,03	156,39	47.855,96
SAVA	TA	79.486.848,00	0,500	397.434,24	299,45	91.632,44
STATTE	TA	76.700.563,00	0,400	306.802,25	231,16	70.736,33
TARANTO	TA	1.678.853.672,00	0,400	6.715.414,69	5.059,82	1.548.306,02
TORRICELLA	TA	20.732.129,00	0,500	103.660,65	78,10	23.900,00
ACCETTURA	MT	8.224.576,00	0,400	32.898,30	24,79	7.585,03
ALIANO	MT	5.037.521,00	0,200	10.075,04	7,59	2.322,90
BERNALDA	MT	61.210.988,00	0,400	244.843,95	184,48	56.451,22
CALCIANO	MT	5.483.223,00	0	0	0	0
CIRIGLIANO	MT	2.233.676,00	0,200	4.467,35	3,37	1.029,99
COLOBRARO	MT	5.751.264,00	0,300	17.253,79	13,00	3.978,03
CRACO	MT	2.849.293,00	0	0	0	0
FERRANDINA	MT	50.446.477,00	0,200	100.892,95	76,02	23.261,88
GARAGUSO	MT	4.207.574,00	0,500	21.037,87	15,85	4.850,49
GORGOLIONE	MT	5.761.077,00	0	0	0	0
GRASSANO	MT	27.871.113,00	0,200	55.742,23	42,00	12.851,93
GROTTOLE	MT	10.663.802,00	0,300	31.991,41	24,10	7.375,94
IRSINA	MT	27.832.895,00	0	0	0	0
MATERA	MT	507.528.909,00	0,300	1.522.586,73	1.147,21	351.047,60
MIGLIONICO	MT	14.349.238,00	0,500	71.746,19	54,06	16.541,80
MONTALBANO IONICO	MT	39.344.203,00	0,200	78.688,41	59,29	18.142,40
MONTESCAGLIOSO	MT	44.432.336,00	0,500	222.161,68	167,39	51.221,60
NOVA SIRI	MT	27.561.755,00	0	0	0	0
OLIVETO LUCANO	MT	2.790.417,00	0,400	11.161,67	8,41	2.573,43
PISTICCI	MT	92.671.993,00	0,500	463.359,97	349,13	106.832,27
POLICORO	MT	78.782.401,00	0,500	393.912,01	296,80	90.820,35
POMARICO	MT	18.583.669,00	0,400	74.334,68	56,01	17.138,60
ROTONDELLA	MT	11.477.222,00	0,400	45.908,89	34,59	10.584,75
SALANDRA	MT	17.363.281,00	0,400	69.453,12	52,33	16.013,11
SAN GIORGIO LUCANO	MT	6.360.683,00	0,500	31.803,42	23,96	7.332,60
SAN MAURO FORTE	MT	6.830.659,00	0	0	0	0
SCANZANO JONICO	MT	23.789.554,00	0,500	118.947,77	89,62	27.424,60
STIGLIANO	MT	29.463.866,00	0,200	58.927,73	44,40	13.586,38
TRICARICO	MT	33.016.573,00	0,500	165.082,87	124,38	38.061,51
TURSI	MT	20.402.630,00	0,500	102.013,15	76,86	23.520,15
VALSINNI	MT	8.027.806,00	0,500	40.139,03	30,24	9.254,45
ABRIOLA	PZ	5.976.439,00	0	0	0	0
ACERENZA	PZ	11.905.364,00	0,200	23.810,73	17,94	5.489,80
ALBANO DI LUCANIA	PZ	7.327.490,00	0,500	36.637,45	27,61	8.447,13
ANZI	PZ	7.239.693,00	0,400	28.958,77	21,82	6.676,73
ARMENTO	PZ	3.008.361,00	0	0	0	0
ATELLA	PZ	19.249.382,00	0,400	76.997,53	58,01	17.752,55
AVIGLIANO	PZ	72.745.537,00	0,500	363.727,69	274,06	83.861,06
BALVANO	PZ	7.054.285,00	0,500	35.271,43	26,58	8.132,18
BANZI	PZ	7.315.096,00	0	0	0	0
BARAGIANO	PZ	13.370.553,00	0,500	66.852,77	50,37	15.413,57
BARILE	PZ	17.920.021,00	0,500	89.600,11	67,51	20.658,20
BELLA	PZ	21.464.982,00	0	0	0	0
BRIENZA	PZ	14.595.588,00	0	0	0	0
BRINDISI MONTAGNA	PZ	4.240.111,00	0	0	0	0
CALVELLO	PZ	8.000.950,00	0	0	0	0
CALVERA	PZ	1.661.442,00	0,200	3.322,88	2,50	766,12
CAMPOMAGGIORE	PZ	4.818.026,00	0,500	24.090,13	18,15	5.554,22
CANCELLARA	PZ	7.756.666,00	0	0	0	0
CARBONE	PZ	2.469.697,00	0,200	4.939,39	3,72	1.138,83
CASTELGRANDE	PZ	3.984.981,00	0	0	0	0
CASTELLUCCIO INFERIORE	PZ	13.548.730,00	0	0	0	0
CASTELLUCCIO SUPERIORE	PZ	3.840.374,00	0	0	0	0

XIV LEGISLATURA - DISEGNI DI LEGGE E RELAZIONI - DOCUMENTI

Denominazione ente	Sigla Provincia	Imponibile 2000	Aliquota addizionale IRPEF anno 2003 (1)	Gettito teorico	Parametro a milione	Gettito spettante rispetto alla erogazione di euro 306.000.000
CASTELMEZZANO	PZ	3.411.714,00	0	0	0	0
CASTEL SARACENO	PZ	6.594.122,00	0,500	32.970,61	24,84	7.601,70
CASTRONUOVO DI SANT'ANDREA	PZ	3.874.976,00	0	0	0	0
CERSOSIMO	PZ	3.120.433,00	0	0	0	0
CHIAROMONTE	PZ	9.452.711,00	0	0	0	0
CORLETO PERTICARA	PZ	14.464.925,00	0	0	0	0
EPISCOPIA	PZ	6.273.402,00	0	0	0	0
FARDELLA	PZ	3.348.190,00	0	0	0	0
FILIANO	PZ	16.506.995,00	0	0	0	0
FORENZA	PZ	9.757.937,00	0,500	48.789,69	36,76	11.248,95
FRANCAVILLA IN SINNI	PZ	14.074.483,00	0,200	28.148,97	21,21	6.490,03
GALLICCHIO	PZ	4.972.963,00	0,200	9.945,93	7,49	2.293,13
GENZANO DI LUCANIA	PZ	30.388.840,00	0	0	0	0
GINESTRA	PZ	3.891.503,00	0,500	19.457,52	14,66	4.486,12
GRUMENTO NOVA	PZ	8.251.432,00	0,200	16.502,86	12,43	3.804,90
GUARDIA PERTICARA	PZ	2.990.285,00	0	0	0	0
LAGONÉRO	PZ	47.999.504,00	0,500	239.997,52	180,83	55.333,83
LATRONICO	PZ	23.497.756,00	0,400	93.991,02	70,82	21.670,57
LAURENZANA	PZ	10.563.609,00	0	0	0	0
LAURIA	PZ	77.554.267,00	0,500	387.771,34	292,17	89.404,56
LAVELO	PZ	74.149.783,00	0,200	148.299,57	111,74	34.191,95
MARATEA	PZ	32.574.486,00	0,500	162.872,43	122,72	37.551,87
MARSICO NUOVO	PZ	19.776.684,00	0,400	79.106,74	59,60	18.238,85
MARSICOVETERE	PZ	25.153.517,00	0,200	50.307,03	37,90	11.598,79
MASCHITO	PZ	6.701.028,00	0,400	26.804,11	20,20	6.179,96
MELFI	PZ	108.985.834,00	0,200	217.971,67	164,23	50.255,53
MISSANELLO	PZ	2.898.873,00	0	0	0	0
MOLITERNO	PZ	21.095.199,00	0,200	42.190,40	31,79	9.727,42
MONTEMILONE	PZ	8.726.056,00	0,500	43.630,28	32,87	10.059,40
MONTEMURRO	PZ	5.846.292,00	0	0	0	0
MURO LUCANO	PZ	23.647.528,00	0,400	94.590,11	71,27	21.808,70
NEMOLI	PZ	7.373.972,00	0,400	29.495,89	22,22	6.800,57
NOEPOLI	PZ	5.467.213,00	0	0	0	0
OPPIDO LUCANO	PZ	17.624.092,00	0	0	0	0
PALAZZO SAN GERVASIO	PZ	26.678.614,00	0	0	0	0
PATERNÒ	PZ	12.484.829,00	0,200	24.969,66	18,81	5.757,00
PESCOPIAGANO	PZ	14.883.255,00	0,500	74.416,28	56,07	17.157,42
PICERNO	PZ	28.509.970,00	0,500	142.549,85	107,41	32.866,29
PIETRAGALLA	PZ	26.389.915,00	0,100	26.389,92	19,88	6.084,46
PIETRAPERIOSA	PZ	4.584.071,00	0,500	22.920,36	17,27	5.284,52
PIGNOLA	PZ	28.695.378,00	0,500	143.476,89	108,10	33.080,03
POTENZA	PZ	618.370.888,00	0,500	3.091.854,44	2.329,60	712.857,97
RAPOLLA	PZ	22.502.544,00	0,200	45.005,09	33,91	10.376,37
RAPONE	PZ	4.539.656,00	0	0	0	0
RIONERO IN VULTURE	PZ	89.018.060,00	0,400	356.072,24	268,29	82.096,02
RIPACANDIDA	PZ	9.311.201,00	0,200	18.622,40	14,03	4.293,58
RIVELLO	PZ	14.954.526,00	0,300	44.863,58	33,80	10.343,75
ROCCANOVA	PZ	7.125.039,00	0	0	0	0
ROTONDA	PZ	17.853.915,00	0	0	0	0
RUOTI	PZ	13.789.916,00	0	0	0	0
RUVO DEL MONTE	PZ	5.063.343,00	0	0	0	0
SAN CHIRICO NUOVO	PZ	6.761.970,00	0,400	27.047,88	20,38	6.236,16
SAN CHIRICO RAPARO	PZ	5.082.969,00	0	0	0	0
SAN COSTANTINO ALBANESE	PZ	3.239.734,00	0	0	0	0
SAN FELE	PZ	14.610.049,00	0,200	29.220,10	22,02	6.736,99
SAN MARTINO D'AGRI	PZ	3.481.436,00	0	0	0	0
SAN PAOLO ALBANESE	PZ	1.985.260,00	0	0	0	0
SAN SEVERINO LUCANO	PZ	6.345.706,00	0,200	12.691,41	9,56	2.926,13
SANT'ANGELO LE FRATTE	PZ	5.457.400,00	0,200	10.914,80	8,22	2.516,52
SANT'ARCANGELO	PZ	24.945.901,00	0	0	0	0
SARCONI	PZ	4.797.368,00	0,200	9.594,74	7,23	2.212,16
SASSO DI CASTALDA	PZ	3.387.441,00	0,200	6.774,88	5,10	1.562,02
SATRIANO DI LUCANIA	PZ	9.837.471,00	0,300	29.512,41	22,24	6.804,38
SAVOIA DI LUCANIA	PZ	5.010.665,00	0,400	20.042,66	15,10	4.621,04
SENISE	PZ	31.188.316,00	0	0	0	0
SPINOSO	PZ	8.197.720,00	0	0	0	0
TEANA	PZ	2.223.347,00	0,200	4.446,69	3,35	1.025,23
TERRANOVA DI POLLINO	PZ	5.798.262,00	0	0	0	0
TITO	PZ	31.799.801,00	0,100	31.799,80	23,96	7.331,76
TOLVE	PZ	16.908.799,00	0,300	50.726,40	38,22	11.695,48
TRAMUTOLA	PZ	16.530.236,00	0	0	0	0
TRECCHINA	PZ	11.370.315,00	0,300	34.110,95	25,70	7.864,62
TRIVIGNO	PZ	3.784.596,00	0,200	7.569,19	5,70	1.745,15
VAGLIO BASILICATA	PZ	13.032.273,00	0,100	13.032,27	9,82	3.004,72
VENOSA	PZ	69.208.323,00	0,400	276.833,29	208,58	63.826,68
VIETRI DI POTENZA	PZ	13.778.554,00	0,400	55.114,22	41,53	12.707,13
VIGLIANELLO	PZ	11.874.377,00	0	0	0	0
VIGGIANO	PZ	14.224.256,00	0,200	28.448,51	21,43	6.559,09
ALBI	CZ	4.770.512,00	0,300	14.311,54	10,78	3.299,67
AMARONI	CZ	5.226.027,00	0,400	20.904,11	15,75	4.819,65
AMATO	CZ	3.162.782,00	0,200	6.325,56	4,77	1.458,42
ANDALÌ	CZ	2.633.414,00	0	0	0	0
ARGUSTO	CZ	1.913.473,00	0	0	0	0
BADOLATO	CZ	13.288.952,00	0,500	66.444,76	50,06	15.319,50
BELCASTRO	CZ	4.802.016,00	0	0	0	0
BORGIA	CZ	29.409.638,00	0,200	58.819,28	44,32	13.561,37
BOTRICELLO	CZ	16.095.379,00	0,500	80.476,90	60,64	18.554,75
CARAFFA DI CATANZARO	CZ	8.443.037,00	0,400	33.772,15	25,45	7.786,51
CARDINALE	CZ	6.867.844,00	0	0	0	0

XIV LEGISLATURA - DISEGNI DI LEGGE E RELAZIONI - DOCUMENTI

Denominazione ente	Sigla Provincia	Imponibile 2000	Aliquota addizionale IRPEF anno 2003 (1)	Gettito teorico	Parametro a milione	Gettito spettante rispetto alla erogazione di euro 306.000.000
CARLOPOLI	CZ	7.596.565,00	0	0	0	0
CATANZARO	CZ	770.491.719,00	0,500	3.852.458,60	2.902,69	888.222,86
CENADI	CZ	2.204.755,00	0	0	0	0
CENTRACHE	CZ	1.460.540,00	0	0	0	0
CERVA	CZ	4.126.491,00	0,400	16.505,96	12,44	3.805,62
CHIARAVALLE CENTRALE	CZ	22.280.467,00	0	0	0	0
CICALA	CZ	3.981.366,00	0,400	15.925,46	12,00	3.671,78
CONFLENTI	CZ	5.324.671,00	0	0	0	0
CORTALE	CZ	10.711.316,00	0	0	0	0
CROPANI	CZ	16.129.465,00	0	0	0	0
CURINGA	CZ	23.576.257,00	0,400	94.305,03	71,06	21.742,97
DAVOLI	CZ	20.335.490,00	0,500	101.677,45	76,61	23.442,75
DECOLLATURA	CZ	16.571.036,00	0	0	0	0
FALERNA	CZ	17.022.936,00	0,400	68.091,74	51,30	15.699,23
FEROLETO ANTICO	CZ	7.977.710,00	0	0	0	0
FOSSATO SERRALTA	CZ	2.524.958,00	0,500	12.624,79	9,51	2.910,77
GAGLIATO	CZ	2.005.919,00	0	0	0	0
GASPERINA	CZ	7.557.830,00	0,500	37.789,15	28,47	8.712,67
GIMIGLIANO	CZ	14.037.815,00	0,400	56.151,26	42,31	12.946,23
GIRIFALCO	CZ	30.873.277,00	0,500	154.366,39	116,31	35.590,71
GIZZERIA	CZ	15.120.825,00	0,200	30.241,65	22,79	6.972,51
GUARDAVALLE	CZ	14.520.186,00	0,500	72.600,93	54,70	16.738,87
ISCA SULLO IONIO	CZ	6.288.379,00	0,500	31.441,90	23,69	7.249,24
JACURSO	CZ	3.089.962,00	0,400	12.359,85	9,31	2.849,69
LAMEZIA TERME	CZ	371.875.823,00	0,200	743.751,65	560,39	171.479,38
MAGISANO	CZ	4.556.699,00	0,200	9.113,40	6,87	2.101,19
MAIDA	CZ	16.487.887,00	0,200	32.975,77	24,85	7.602,89
MARCEDUSA	CZ	2.034.324,00	0	0	0	0
MARCELLINARA	CZ	11.949.263,00	0,200	23.898,53	18,01	5.510,04
MARTIRANO	CZ	3.109.587,00	0	0	0	0
MARTIRANO LOMBARDO	CZ	5.234.291,00	0,400	20.937,16	15,78	4.827,27
MIGLIERINA	CZ	2.740.837,00	0,200	5.481,67	4,13	1.263,83
MONTAURO	CZ	7.890.945,00	0,500	39.454,73	29,73	9.096,68
MONTEPAONE	CZ	21.255.300,00	0,500	106.276,50	80,08	24.503,11
MOTTA SANTA LUCIA	CZ	3.390.540,00	0	0	0	0
NOCCERA TERINESE	CZ	20.202.245,00	0,200	40.404,49	30,44	9.315,66
OLIVADI	CZ	2.810.042,00	0	0	0	0
PALERMITI	CZ	4.000.992,00	0	0	0	0
PENTONE	CZ	9.707.324,00	0,100	9.707,32	7,31	2.238,12
PETRIZZI	CZ	5.806.525,00	0,400	23.226,10	17,50	5.355,01
PETRONA'	CZ	9.646.898,00	0,200	19.293,80	14,54	4.448,38
PLANOPOLI	CZ	9.850.382,00	0,400	39.401,53	29,69	9.084,42
PLATANIA	CZ	7.375.521,00	0	0	0	0
SAN FLORO	CZ	2.504.300,00	0,200	5.008,60	3,77	1.154,78
SAN MANGO D'AQUINO	CZ	6.955.642,00	0	0	0	0
SAN PIETRO A MAIDA	CZ	11.817.050,00	0,400	47.268,20	35,61	10.898,16
SAN PIETRO APOSTOLO	CZ	8.001.467,00	0	0	0	0
SAN SOSTENE	CZ	2.979.956,00	0,200	5.959,91	4,49	1.374,12
SANTA CATERINA DELLO IONIO	CZ	8.000.950,00	0,200	16.001,90	12,06	3.689,40
SANT'ANDREA APOSTOLO DELLO IONIO	CZ	9.437.217,00	0	0	0	0
SAN VITO SULLO IONIO	CZ	8.225.093,00	0,400	32.900,37	24,79	7.585,51
SATRIANO	CZ	13.036.405,00	0	0	0	0
SELLIA	CZ	2.115.407,00	0,400	8.461,63	6,38	1.950,91
SELLIA MARINA	CZ	26.425.550,00	0	0	0	0
SERRASTRETTA	CZ	13.970.159,00	0,200	27.940,32	21,05	6.441,92
SERSALE	CZ	18.196.842,00	0,400	72.787,37	54,84	16.781,86
SETTINGIANO	CZ	13.984.103,00	0,200	27.968,21	21,07	6.448,35
SIMERI CRICHI	CZ	16.386.144,00	0	0	0	0
SORBO SAN BASILE	CZ	3.784.596,00	0	0	0	0
SOVERATO	CZ	78.822.685,00	0,500	394.113,43	296,95	90.866,79
SOVERIA MANNELLI	CZ	18.777.340,00	0,200	37.554,68	28,30	8.658,61
SOVERIA SIMERI	CZ	6.665.393,00	0,400	26.661,57	20,09	6.147,09
SQUILLACE	CZ	16.517.325,00	0,400	66.069,30	49,78	15.232,94
STALETTI	CZ	10.080.206,00	0	0	0	0
TAVERNA	CZ	11.089.879,00	0	0	0	0
TIRIOLO	CZ	18.337.319,00	0,400	73.349,28	55,27	16.911,41
TORRE DI RUGGIERO	CZ	2.605.525,00	0	0	0	0
VALLEFIORITA	CZ	5.749.198,00	0,500	28.745,99	21,66	6.627,68
ZAGARISE	CZ	6.828.077,00	0	0	0	0
ACQUAFORMOSA	CS	5.243.587,00	0,500	26.217,94	19,73	6.044,81
ACQUAPPESA	CS	8.341.812,00	0,500	41.709,06	31,43	9.616,44
ACRI	CS	97.650.121,00	0,200	195.300,24	147,15	45.028,42
AIELLO CALABRO	CS	7.671.451,00	0,500	38.357,26	28,90	8.843,65
AJETA	CS	2.305.464,00	0	0	0	0
ALBIDONA	CS	5.176.447,00	0,200	10.352,89	7,80	2.386,96
ALESSANDRIA DEL CARRETTO	CS	2.660.269,00	0	0	0	0
ALTILIA	CS	3.619.330,00	0,500	18.096,65	13,64	4.172,36
ALTOMONTE	CS	15.190.547,00	0,500	75.952,74	57,23	17.511,66
AMANTEA	CS	64.063.896,00	0,200	128.127,79	96,54	29.541,14
AMENDOLARA	CS	12.307.684,00	0	0	0	0
APRIGLIANO	CS	12.155.846,00	0,500	60.779,23	45,79	14.013,26
BELMONTE CALABRO	CS	7.904.889,00	0	0	0	0
BELSITO	CS	3.214.944,00	0	0	0	0
BELVEDERE MARITTIMO	CS	45.653.241,00	0,200	91.306,48	68,80	21.051,62
BIANCHI	CS	5.785.867,00	0,400	23.143,47	17,44	5.335,96
BISIGNANO	CS	32.516.126,00	0,500	162.580,63	122,50	37.484,59
BOCCHIGLIERO	CS	8.580.415,00	0	0	0	0
BONIFATI	CS	12.196.130,00	0,500	60.980,65	45,95	14.059,70
BUONVICINO	CS	6.926.720,00	0,500	34.633,60	26,10	7.985,12

XIV LEGISLATURA - DISEGNI DI LEGGE E RELAZIONI - DOCUMENTI

Denominazione ente	Sigla Provincia	Imponibile 2000	Aliquota addizionale IRPEF anno 2003 (1)	Gettito teorico	Parametro a milione	Gettito spettante rispetto alla erogazione di euro 306.000.000
CALOPEZZATI	CS	5.410.919,00	0	0	0	0
CALOVETO	CS	5.155.273,00	0	0	0	0
CAMPANA	CS	7.300.635,00	0	0	0	0
CANNA	CS	3.541.345,00	0	0	0	0
CARIATI	CS	34.689.893,00	0,400	138.759,57	104,55	31.992,41
CAROLEI	CS	19.637.241,00	0,200	39.274,48	29,59	9.055,12
CARPANZANO	CS	1.855.630,00	0,500	9.278,15	6,99	2.139,17
CASOLE BRUZIO	CS	12.530.277,00	0	0	0	0
CASSANO ALLO IONIO	CS	59.824.301,00	0	0	0	0
CASTIGLIONE COSENTINO	CS	13.381.398,00	0,200	26.762,80	20,16	6.170,43
CASTROLIBERO	CS	83.686.159,00	0,400	334.744,64	252,22	77.178,72
CASTROREGIO	CS	1.586.039,00	0,200	3.172,08	2,39	731,35
CASTROVILLARI	CS	129.400.342,00	0	0	0	0
CELICO	CS	12.345.386,00	0	0	0	0
CELLARA	CS	2.547.165,00	0	0	0	0
CERCHIARA DI CALABRIA	CS	8.932.122,00	0,300	26.796,37	20,19	6.178,17
CERISANO	CS	14.339.942,00	0	0	0	0
CERVICATI	CS	3.421.527,00	0,500	17.107,64	12,89	3.944,34
CERZETO	CS	4.299.504,00	0	0	0	0
CETRARO	CS	42.597.365,00	0,200	85.194,73	64,19	19.642,50
CIVITA	CS	4.238.562,00	0,500	21.192,81	15,97	4.886,21
CLETO	CS	5.104.144,00	0	0	0	0
COLOSIMI	CS	5.891.224,00	0,200	11.782,45	8,88	2.716,56
CORGLIANO CALABRO	CS	128.789.373,00	0,500	643.946,87	485,19	148.468,39
COSENZA	CS	582.546.856,00	0,500	2.912.734,28	2.194,64	671.560,02
CROPALATI	CS	5.257.015,00	0	0	0	0
CROSIA	CS	27.991.447,00	0	0	0	0
DIAMANTE	CS	27.109.339,00	0,500	135.546,70	102,13	31.251,65
DIPIGNANO	CS	19.222.009,00	0,500	96.110,05	72,42	22.159,13
DOMANICO	CS	2.761.495,00	0,200	5.522,99	4,16	1.273,38
FAGNANO CASTELLO	CS	14.494.363,00	0,500	72.471,82	54,60	16.709,10
FALCONARA ALBANESE	CS	4.511.767,00	0	0	0	0
FIGLINE VEGLIATURO	CS	5.997.614,00	0,200	11.995,23	9,04	2.765,62
FIRMO	CS	9.139.738,00	0,400	36.558,95	27,55	8.429,03
FIUMEFREDDO BRUZIO	CS	10.575.488,00	0,200	21.150,98	15,94	4.876,57
FRANCAVILLA MARITTIMA	CS	10.881.230,00	0,500	54.406,15	40,99	12.543,88
FRASCINETO	CS	10.369.938,00	0	0	0	0
FUSCALDO	CS	32.794.497,00	0,400	131.177,99	98,84	30.244,40
GRIMALDI	CS	8.592.810,00	0,500	42.964,05	32,37	9.905,79
GRISOLIA	CS	6.691.216,00	0	0	0	0
GUARDIA PIEMONTESE	CS	7.900.758,00	0,400	31.603,03	23,81	7.286,40
LAGO	CS	10.345.665,00	0,400	41.382,66	31,18	9.541,19
LAINO BORGO	CS	8.688.871,00	0,400	34.755,48	26,19	8.013,22
LAINO CASTELLO	CS	2.879.247,00	0	0	0	0
LAPPANO	CS	4.998.786,00	0,200	9.997,57	7,53	2.305,04
LATTARICO	CS	11.649.202,00	0,200	23.298,40	17,55	5.371,68
LONGOBARDI	CS	6.015.690,00	0	0	0	0
LONGOBUCCO	CS	19.218.911,00	0	0	0	0
LUNGRO	CS	15.578.922,00	0,500	77.894,61	58,69	17.959,38
LUZZI	CS	29.029.526,00	0,400	116.118,10	87,49	26.772,19
MAIERA'	CS	3.237.668,00	0,500	16.188,34	12,20	3.732,38
MALITO	CS	4.034.045,00	0,500	20.170,23	15,20	4.650,45
MALVITO	CS	6.044.612,00	0,200	12.089,22	9,11	2.787,29
MANDATORICCIO	CS	8.647.038,00	0	0	0	0
MANZONE	CS	9.054.006,00	0,200	18.108,01	13,64	4.174,98
MARANO MARCHESATO	CS	11.656.432,00	0,500	58.282,16	43,91	13.437,53
MARANO PRINCIPATO	CS	10.102.413,00	0,500	50.512,07	38,06	11.646,06
MARZI	CS	4.934.229,00	0,200	9.868,46	7,44	2.275,37
MENDICINO	CS	51.633.295,00	0,400	206.533,18	155,62	47.618,29
MONGRASSANO	CS	6.721.687,00	0	0	0	0
MONTALTO UFFUGO	CS	60.216.809,00	0,200	120.433,62	90,74	27.767,18
MONTEGIORDANO	CS	12.104.200,00	0,200	24.208,40	18,24	5.581,49
MORANO CALABRO	CS	21.758.329,00	0	0	0	0
MORMANNO	CS	21.435.544,00	0,200	42.871,09	32,30	9.884,36
MOTTAFOLLONE	CS	5.484.256,00	0,300	16.452,77	12,40	3.793,35
NOCARA	CS	1.886.617,00	0	0	0	0
ORIOLO	CS	12.673.852,00	0	0	0	0
ORSOMARSO	CS	5.018.928,00	0,500	25.094,64	18,91	5.785,82
PALUDI	CS	4.690.462,00	0	0	0	0
PANETTIERI	CS	1.385.137,00	0	0	0	0
PAOLA	CS	107.871.320,00	0,500	539.356,60	406,39	124.354,06
PAPASIDERO	CS	2.226.446,00	0,400	8.905,78	6,71	2.053,32
PARENTI	CS	8.004.049,00	0,200	16.008,10	12,06	3.690,83
PATERNO CALABRO	CS	4.791.171,00	0	0	0	0
PEDACE	CS	11.936.352,00	0	0	0	0
PEDIVIGLIANO	CS	3.383.826,00	0,400	13.535,30	10,20	3.120,70
PIANE CRATI	CS	7.714.317,00	0	0	0	0
PIETRAFITTA	CS	6.094.708,00	0,200	12.189,42	9,18	2.810,39
PIETRAPAOLA	CS	4.122.359,00	0	0	0	0
PLATACI	CS	3.387.957,00	0,500	16.939,79	12,76	3.905,64
PRAJA A MARE	CS	36.546.556,00	0,500	182.732,78	137,68	42.130,87
RENDE	CS	288.410.191,00	0,500	1.442.050,96	1.086,53	332.479,27
ROCCA IMPERIALE	CS	14.052.276,00	0,500	70.261,38	52,94	16.199,46
ROGGIANO GRAVINA	CS	23.415.123,00	0	0	0	0
ROGLIANO	CS	33.675.056,00	0,200	67.350,11	50,75	15.528,24
ROSE	CS	14.300.692,00	0	0	0	0
ROSETO CAPO SPULICO	CS	8.244.718,00	0,500	41.223,59	31,06	9.504,51
ROSSANO	CS	160.879.423,00	0	0	0	0
ROTA GRECA	CS	4.140.951,00	0	0	0	0

XIV LEGISLATURA - DISEGNI DI LEGGE E RELAZIONI - DOCUMENTI

Denominazione ente	Sigla Provincia	Imponibile 2000	Aliquota addizionale IRPEF anno 2003 (1)	Gettito teorico	Parametro a milione	Gettito spettante rispetto alla erogazione di euro 306.000.000
ROVITO	CS	13.807.475,00	0,500	69.037,38	52,02	15.917,26
SAN BASILE	CS	6.480.501,00	0,400	25.922,00	19,53	5.976,58
SAN BENEDETTO ULLANO	CS	4.737.459,00	0,200	9.474,92	7,14	2.184,54
SAN COSMO ALBANESE	CS	2.656.654,00	0	0	0	0
SAN DEMETRIO CORONE	CS	14.979.832,00	0	0	0	0
SAN DONATO DI NINEA	CS	5.804.976,00	0,200	11.609,95	8,75	2.676,79
SAN FILI	CS	12.316.464,00	0,200	24.632,93	18,56	5.679,37
SANGINETO	CS	6.484.633,00	0	0	0	0
SAN GIORGIO ALBANESE	CS	6.118.981,00	0	0	0	0
SAN GIOVANNI IN FIORE	CS	75.435.244,00	0,200	150.870,49	113,68	34.784,70
SAN LORENZO BELLIZZI	CS	2.441.808,00	0	0	0	0
SAN LORENZO DEL VALLO	CS	8.157.437,00	0,500	40.787,19	30,73	9.403,89
SAN LUCIDO	CS	24.777.020,00	0,500	123.885,10	93,34	28.562,95
SAN MARCO ARGENTANO	CS	26.127.555,00	0	0	0	0
SAN MARTINO DI FINITA	CS	3.748.444,00	0,500	18.742,22	14,12	4.321,21
SAN NICOLA ARCELLA	CS	5.109.308,00	0	0	0	0
SAN PIETRO IN AMANTEA	CS	1.945.493,00	0	0	0	0
SAN PIETRO IN GUARANO	CS	20.232.199,00	0	0	0	0
SAN SOSTI	CS	9.673.238,00	0,500	48.366,19	36,44	11.151,31
SANTA CATERINA ALBANESE	CS	3.569.750,00	0	0	0	0
SANTA DOMENICA TALAO	CS	3.271.238,00	0	0	0	0
SANTAGATA DI ESARO	CS	7.060.482,00	0,400	28.241,93	21,28	6.511,46
SANTA MARIA DEL CEDRO	CS	13.112.841,00	0	0	0	0
SANTA SOFIA D'EPIRO	CS	7.509.800,00	0,200	15.019,60	11,32	3.462,92
SANTO STEFANO DI ROGLIANO	CS	6.907.095,00	0	0	0	0
SAN VINCENZO LA COSTA	CS	8.079.968,00	0,200	16.159,94	12,18	3.725,83
SARACENA	CS	16.436.241,00	0,200	32.872,48	24,77	7.579,08
SCALA COELI	CS	3.897.700,00	0	0	0	0
SCALEA	CS	37.831.501,00	0,400	151.326,00	114,02	34.889,72
SCIGLIANO	CS	7.295.987,00	0,500	36.479,94	27,49	8.410,81
SERRA D'AJELLO	CS	3.551.674,00	0	0	0	0
SERRA PEDACE	CS	4.852.629,00	0,200	9.705,26	7,31	2.237,64
SPEZZANO ALBANESE	CS	24.719.693,00	0,500	123.598,47	93,13	28.496,86
SPEZZANO DELLA SILA	CS	23.598.465,00	0,200	47.196,93	35,56	10.881,72
SPEZZANO PICCOLO	CS	9.347.353,00	0	0	0	0
TARSIA	CS	7.187.014,00	0,500	35.935,07	27,08	8.285,19
TERRANOVA DA SIBARI	CS	14.900.814,00	0	0	0	0
TERRAVECCHIA	CS	3.644.636,00	0,200	7.289,27	5,49	1.680,61
TORANO CASTELLO	CS	17.583.292,00	0,200	35.166,58	26,50	8.108,01
TORTORA	CS	22.128.629,00	0,500	110.643,15	83,37	25.509,88
TREBISACCE	CS	52.287.129,00	0,500	261.435,65	196,98	60.276,60
TRENTA	CS	13.154.157,00	0,300	39.462,47	29,73	9.098,47
VACCARIZZO ALBANESE	CS	4.928.548,00	0	0	0	0
VERBICARO	CS	6.854.416,00	0	0	0	0
VILLAPIANA	CS	18.865.138,00	0,400	75.460,55	56,86	17.398,19
ZUMPANO	CS	8.307.209,00	0,200	16.614,42	12,52	3.830,62
AFRICO	RC	10.454.121,00	0,400	41.816,48	31,51	9.641,21
AGNANA CALABRA	RC	1.742.526,00	0,400	6.970,10	5,25	1.607,03
ANOIA	RC	7.564.544,00	0,300	22.693,63	17,10	5.232,24
ANTONIMINA	RC	4.714.735,00	0,400	18.858,94	14,21	4.348,12
ARDORE	RC	20.005.474,00	0,500	100.027,37	75,37	23.062,31
BAGALADI	RC	4.990.523,00	0,400	19.962,09	15,04	4.602,46
BAGNARA CALABRA	RC	46.633.992,00	0,300	139.901,98	105,41	32.255,80
BENESTARE	RC	6.548.157,00	0,500	32.740,79	24,67	7.548,72
BIANCO	RC	18.942.090,00	0,400	75.768,36	57,09	17.469,15
BIVONGI	RC	5.882.961,00	0,500	29.414,81	22,16	6.781,88
BOVA	RC	2.284.805,00	0	0	0	0
BOVALINO	RC	35.121.135,00	0,500	175.605,68	132,31	40.487,64
BOVA MARINA	RC	22.590.341,00	0,400	90.361,36	68,08	20.833,72
BRANCALEONE	RC	19.324.784,00	0,300	57.974,35	43,68	13.366,57
BRUZZANO ZEFFIRIO	RC	5.128.933,00	0	0	0	0
CALANNA	RC	4.306.218,00	0,200	8.612,44	6,49	1.985,68
CAMINI	RC	2.563.692,00	0	0	0	0
CAMPO CALABRO	RC	22.849.086,00	0,400	91.396,34	68,86	21.072,34
CANDIDONI	RC	1.614.961,00	0,500	8.074,81	6,08	1.861,73
CANOLO	RC	2.945.354,00	0,200	5.890,71	4,44	1.358,16
CARAFFA DEL BIANCO	RC	2.942.771,00	0	0	0	0
CARDETO	RC	6.037.381,00	0	0	0	0
CARERI	RC	6.147.903,00	0,200	12.295,81	9,26	2.834,92
CASIGNANA	RC	3.611.067,00	0,500	18.055,34	13,60	4.162,84
CAULONIA	RC	24.549.262,00	0,300	73.647,79	55,49	16.980,23
CIMINA'	RC	2.276.026,00	0,200	4.552,05	3,43	1.049,52
CINQUEFRONDI	RC	22.218.492,00	0,200	44.436,98	33,48	10.245,39
CITTANOVA	RC	46.197.070,00	0,500	230.985,35	174,04	53.255,98
CONDOLFURI	RC	17.999.039,00	0,400	71.996,16	54,25	16.599,43
COSOLETO	RC	3.568.717,00	0,400	14.274,87	10,76	3.291,21
DELIANOVA	RC	11.789.162,00	0,500	58.945,81	44,41	13.590,55
FEROLETO DELLA CHIESA	RC	4.684.264,00	0,500	23.421,32	17,65	5.400,02
FERRUZZANO	RC	4.235.979,00	0,500	21.179,90	15,96	4.883,24
FIUMARA	RC	3.906.996,00	0,400	15.627,98	11,78	3.603,19
GALATRO	RC	7.317.161,00	0,500	36.585,81	27,57	8.435,22
GERACE	RC	9.413.976,00	0	0	0	0
GIFFONE	RC	4.928.032,00	0	0	0	0
GIOIA TAURO	RC	70.276.873,00	0	0	0	0
GIOIOSA IONICA	RC	20.875.704,00	0,200	41.751,41	31,46	9.626,20
GROTTERIA	RC	7.548.018,00	0,500	37.740,09	28,44	8.701,36
LAGANADI	RC	1.454.343,00	0	0	0	0
LAUREANA DI BORRELLO	RC	15.672.918,00	0,500	78.364,59	59,04	18.067,74
LOCRJ	RC	82.148.151,00	0,500	410.740,76	309,48	94.700,39

XIV LEGISLATURA - DISEGNI DI LEGGE E RELAZIONI - DOCUMENTI

Denominazione ente	Sigla Provincia	Imponibile 2000	Alliquota addizionale IRPEF anno 2003 (1)	Gettito teorico	Parametro a milione	Gettito spettante rispetto alla erogazione di euro 306.000.000
MAMMOLA	RC	8.657.367,00	0,500	43.286,84	32,62	9.980,21
MARINA DI GIOIOSA IONICA	RC	20.945.426,00	0,400	83.781,70	63,13	19.316,71
MAROPATI	RC	7.059.966,00	0,400	28.239,86	21,28	6.510,98
MARTONE	RC	1.806.050,00	0	0	0	0
MELICUCCA'	RC	3.425.659,00	0	0	0	0
MELICUCCO	RC	10.774.840,00	0,400	43.099,36	32,47	9.936,99
MELITO DI PORTO SALVO	RC	58.613.210,00	0,200	117.226,42	88,33	27.027,72
MOLOCHIO	RC	8.900.102,00	0,200	17.800,20	13,41	4.104,02
MONASTERACE	RC	14.312.054,00	0,200	28.624,11	21,57	6.599,57
MONTEBELLO IONICO	RC	22.250.513,00	0,200	44.501,03	33,53	10.260,16
MOTTA SAN GIOVANNI	RC	32.439.174,00	0,400	129.756,70	97,77	29.916,70
OPPIDO MAMERTINA	RC	19.461.129,00	0,400	77.844,52	58,65	17.947,83
PALIZZI	RC	12.028.281,00	0,200	24.056,56	18,13	5.546,48
PALMI	RC	102.468.664,00	0,500	512.343,32	386,03	118.125,88
PAZZANO	RC	3.542.378,00	0,400	14.169,51	10,68	3.266,92
PLACANICA	RC	4.227.200,00	0,500	21.136,00	15,93	4.873,12
PLATT'	RC	4.976.062,00	0	0	0	0
POLISTENA	RC	44.038.796,00	0,200	88.077,59	66,36	20.307,17
PORTIGLIOLA	RC	3.777.882,00	0,400	15.111,53	11,39	3.484,11
REGGIO DI CALABRIA	RC	1.318.626.018,00	0,400	5.274.504,07	3.974,15	1.216.089,67
RIACE	RC	4.824.740,00	0	0	0	0
RIZZICONI	RC	27.722.373,00	0,500	138.611,87	104,44	31.958,35
ROCCAFORTE DEL GRECO	RC	2.706.751,00	0,100	2.706,75	2,04	624,07
ROCELLA IONICA	RC	40.555.811,00	0,400	162.223,24	122,23	37.402,19
ROGHUDI	RC	3.637.922,00	0,200	7.275,84	5,48	1.677,52
ROSARNO	RC	39.875.121,00	0	0	0	0
SAMO	RC	5.088.133,00	0,400	20.352,53	15,33	4.692,48
SAN FERDINANDO	RC	15.245.291,00	0,400	60.981,16	45,95	14.059,82
SAN GIORGIO MORGETO	RC	8.940.902,00	0	0	0	0
SAN GIOVANNI DI GERACE	RC	2.188.744,00	0,200	4.377,49	3,30	1.009,27
SAN LORENZO	RC	12.681.599,00	0,400	50.726,40	38,22	11.695,48
SAN LUCA	RC	10.233.077,00	0,200	20.466,15	15,42	4.718,68
SAN PIETRO DI CARIDA'	RC	5.025.642,00	0,400	20.102,57	15,15	4.634,85
SAN PROCOPIO	RC	1.908.308,00	0	0	0	0
SAN ROBERTO	RC	5.301.430,00	0,200	10.602,86	7,99	2.444,60
SANTA CRISTINA D'ASPROMONTE	RC	4.555.150,00	0,400	18.220,60	13,73	4.200,94
SANTAGATA DEL BIANCO	RC	3.581.629,00	0,400	14.326,52	10,79	3.303,12
SANTALESSIO IN ASPROMONTE	RC	1.671.255,00	0	0	0	0
SANTEUFEMIA D'ASPROMONTE	RC	12.682.632,00	0,200	25.365,26	19,11	5.848,22
SANTILARIO DELLO IONIO	RC	5.214.149,00	0,300	15.642,45	11,79	3.606,52
SANTO STEFANO IN ASPROMONTE	RC	6.805.869,00	0,400	27.223,48	20,51	6.276,64
SCIDO	RC	3.399.836,00	0	0	0	0
SCILLA	RC	24.831.248,00	0,200	49.662,50	37,42	11.450,19
SEMINARA	RC	9.715.071,00	0,200	19.430,14	14,64	4.479,81
SERRATA	RC	3.021.789,00	0,200	6.043,58	4,55	1.393,41
SIDERNO	RC	73.223.776,00	0,400	292.895,10	220,69	67.529,90
SINOPOLI	RC	5.567.922,00	0	0	0	0
STAITI	RC	1.290.626,00	0,400	5.162,50	3,89	1.190,27
STIGNANO	RC	4.548.952,00	0	0	0	0
STILO	RC	7.670.418,00	0,500	38.352,09	28,90	8.842,46
T AURIANOVA	RC	59.127.085,00	0,400	236.508,34	178,20	54.529,36
TERRANOVA SAPPÒ MINULIO	RC	1.651.629,00	0,500	8.258,15	6,22	1.904,00
VARAPODIO	RC	7.057.384,00	0,200	14.114,77	10,63	3.254,30
VILLA SAN GIOVANNI	RC	91.754.249,00	0	0	0	0
BELVEDERE DI SPINELLO	KR	6.470.172,00	0	0	0	0
CACCURI	KR	6.978.882,00	0	0	0	0
CARFIZZI	KR	2.465.565,00	0	0	0	0
CASABONA	KR	9.919.071,00	0,500	49.595,36	37,37	11.434,71
CASTELSILANO	KR	4.980.194,00	0	0	0	0
CERENZIA	KR	5.338.615,00	0	0	0	0
CIRO'	KR	10.104.996,00	0,400	40.419,98	30,46	9.319,23
CIRO' MARINA	KR	47.116.363,00	0	0	0	0
COTRONEI	KR	27.365.502,00	0	0	0	0
CROTONE	KR	340.947.802,00	0,300	1.022.843,41	770,68	235.826,78
CRUCOLI	KR	13.660.285,00	0	0	0	0
CUTRO	KR	27.000.883,00	0,500	135.004,42	101,72	31.126,62
ISOLA DI CAPO RIZZUTO	KR	29.608.990,00	0	0	0	0
MELISSA	KR	9.361.298,00	0	0	0	0
MESORACA	KR	16.987.300,00	0	0	0	0
PALLAGORJO	KR	5.203.820,00	0	0	0	0
PETILIA POLICASTRO	KR	33.360.017,00	0	0	0	0
ROCCABERNARDA	KR	10.692.207,00	0,200	21.384,41	16,11	4.930,39
ROCCA DI NETO	KR	16.450.702,00	0	0	0	0
SAN MAURO MARCHESATO	KR	9.039.029,00	0	0	0	0
SAN NICOLA DELL'ALTO	KR	3.610.034,00	0	0	0	0
SANTA SEVERINA	KR	9.208.427,00	0,500	46.042,14	34,69	10.615,47
SAVELLI	KR	5.427.962,00	0	0	0	0
SCANDALE	KR	8.938.320,00	0	0	0	0
STRONGOLI	KR	20.717.152,00	0,400	82.868,61	62,44	19.106,19
UMBRIATICO	KR	2.312.694,00	0,400	9.250,78	6,97	2.132,86
VERZINO	KR	7.956.019,00	0	0	0	0
ACQUARO	VV	7.535.106,00	0	0	0	0
ARENA	VV	6.282.698,00	0	0	0	0
BRIATICO	VV	16.777.102,00	0,200	33.554,20	25,28	7.736,26
BROGNATURO	VV	2.392.745,00	0,200	4.785,49	3,61	1.103,34
CAPISTRANO	VV	4.282.461,00	0	0	0	0
CESSANTI	VV	10.738.688,00	0	0	0	0
DASA'	VV	4.850.563,00	0	0	0	0
DINAMI	VV	6.177.857,00	0	0	0	0

XIV LEGISLATURA - DISEGNI DI LEGGE E RELAZIONI - DOCUMENTI

Denominazione ente	Sigla Provincia	Imponibile 2000	Alliquota addizionale IRPEF anno 2003 (1)	Gettito teorico	Parametro a milione	Gettito spettante rispetto alla erogazione di euro 306.000.000
DRAPIA	VV	9.723.850,00	0	0	0	0
FABRIZIA	VV	4.747.272,00	0,200	9.494,54	7,15	2.189,06
FILADELFIA	VV	18.115.242,00	0	0	0	0
FILANDARI	VV	5.382.514,00	0,200	10.765,03	8,11	2.481,98
FILOGASO	VV	4.255.088,00	0	0	0	0
FRANCAVILLA ANGITOLA	VV	7.315.612,00	0	0	0	0
FRANCICA	VV	3.870.328,00	0,500	19.351,64	14,58	4.461,71
GEROCARNE	VV	5.534.352,00	0,500	27.671,76	20,85	6.380,00
IONADI	VV	10.100.348,00	0,500	50.501,74	38,05	11.643,68
JOPPOLO	VV	8.495.716,00	0,500	42.478,58	32,01	9.793,86
LIMBADI	VV	12.540.606,00	0,400	50.162,42	37,80	11.565,45
MAIERATO	VV	7.729.294,00	0,200	15.458,59	11,65	3.564,13
MILETO	VV	21.706.167,00	0,500	108.530,84	81,77	25.022,87
MONGIANA	VV	2.876.148,00	0	0	0	0
MONTEROSSO CALABRO	VV	9.080.345,00	0,400	36.321,38	27,37	8.374,26
NARDODIPACE	VV	2.873.050,00	0	0	0	0
NICOTERA	VV	26.686.877,00	0,500	133.434,39	100,54	30.764,63
PARGHELIA	VV	6.561.068,00	0,200	13.122,14	9,89	3.025,44
PIZZO	VV	46.339.612,00	0,350	162.188,64	122,20	37.394,21
PIZZONI	VV	3.497.963,00	0,200	6.995,93	5,27	1.612,98
POLIA	VV	4.659.991,00	0	0	0	0
RICADI	VV	18.338.352,00	0,400	73.353,41	55,27	16.912,36
ROMBIOLO	VV	14.572.348,00	0,500	72.861,74	54,90	16.799,00
SAN CALOGERO	VV	12.447.128,00	0,500	62.235,64	46,89	14.349,05
SAN COSTANTINO CALABRO	VV	8.117.153,00	0,400	32.468,61	24,46	7.485,96
SAN GREGORIO D'IPPONA	VV	7.334.721,00	0,200	14.669,44	11,05	3.382,19
SAN NICOLA DA CRISSA	VV	5.157.339,00	0	0	0	0
SANTONOFRIO	VV	14.547.558,00	0	0	0	0
SERRA SAN BRUNO	VV	22.650.250,00	0	0	0	0
SIMBARIO	VV	3.052.260,00	0	0	0	0
SORIANELLO	VV	3.030.053,00	0	0	0	0
SORIANO CALABRO	VV	8.988.932,00	0	0	0	0
SPADOLA	VV	2.971.693,00	0,500	14.858,47	11,20	3.425,77
SPILINGA	VV	5.376.316,00	0,500	26.881,58	20,25	6.197,82
STEFANACONI	VV	9.487.313,00	0,200	18.974,63	14,30	4.374,79
TROPEA	VV	36.505.239,00	0,400	146.020,96	110,02	33.666,59
VALLELONGA	VV	2.552.846,00	0	0	0	0
VAZZANO	VV	4.515.383,00	0	0	0	0
VIBO VALENTIA	VV	236.442.748,00	0,400	945.770,99	712,60	218.056,96
ZACCANOPOLI	VV	3.601.254,00	0	0	0	0
ZAMBRONE	VV	5.516.276,00	0,200	11.032,55	8,31	2.543,67
ZUNGRI	VV	5.304.012,00	0,400	21.216,05	15,99	4.891,57
AGRIGENTO	AG	437.964.747,00	0,400	1.751.858,99	1.319,96	403.908,61
ALESSANDRIA DELLA ROCCA	AG	13.379.849,00	0	0	0	0
ARAGONA	AG	48.863.020,00	0	0	0	0
BIVONA	AG	18.757.715,00	0	0	0	0
BURGIO	AG	10.105.512,00	0	0	0	0
CALAMONACI	AG	4.891.363,00	0,200	9.782,73	7,37	2.255,51
CALTABELLOTTA	AG	14.718.505,00	0	0	0	0
CAMASTRA	AG	8.716.243,00	0,400	34.864,97	26,27	8.038,47
CAMMARATA	AG	22.769.552,00	0,500	113.847,76	85,78	26.248,74
CAMPOBELLO DI LICATA	AG	37.677.080,00	0,400	150.708,32	113,55	34.747,31
CANICATTI	AG	133.935.350,00	0,400	535.741,40	403,66	123.520,54
CASTELTERMINI	AG	40.909.067,00	0,200	81.818,13	61,65	18.863,99
CASTROFILIPPO	AG	10.463.933,00	0	0	0	0
CATTOLICA ERACLEA	AG	15.800.482,00	0	0	0	0
CIANCIANA	AG	15.925.465,00	0	0	0	0
COMITINI	AG	4.561.347,00	0,500	22.806,74	17,18	5.258,32
FAVARA	AG	130.879.991,00	0	0	0	0
GROTTE	AG	24.633.961,00	0	0	0	0
JOPPOLO GIANCAXIO	AG	5.764.692,00	0	0	0	0
LAMPEDUSA E LINOSA	AG	18.857.907,00	0,500	94.289,54	71,04	21.739,40
LICATA	AG	138.408.900,00	0	0	0	0
LUCCA SICULA	AG	6.864.745,00	0	0	0	0
MENFI	AG	48.491.688,00	0	0	0	0
MONTALLEGRO	AG	9.262.654,00	0	0	0	0
MONTEVAGO	AG	11.666.245,00	0,500	58.331,23	43,95	13.448,85
NARO	AG	32.130.850,00	0	0	0	0
PALMA DI MONTECHIARO	AG	59.365.171,00	0	0	0	0
PORTO EMPEDOCLE	AG	76.742.396,00	0,500	383.711,98	289,11	88.468,63
RACALMUTO	AG	29.505.699,00	0	0	0	0
RAFFADALI	AG	58.224.834,00	0,200	116.449,67	87,74	26.848,64
RAVANUSA	AG	38.640.272,00	0	0	0	0
REALMONTE	AG	17.493.945,00	0,200	34.987,89	26,36	8.066,81
RIBERA	AG	82.084.627,00	0	0	0	0
SAMBUCA DI SICILIA	AG	27.007.597,00	0,500	135.037,99	101,75	31.134,36
SAN BIAGIO PLATANI	AG	15.066.597,00	0	0	0	0
SAN GIOVANNI GEMINI	AG	28.673.171,00	0,200	57.346,34	43,21	13.221,77
SANTA ELISABETTA	AG	9.917.522,00	0	0	0	0
SANTA MARGHERITA DI BELICE	AG	24.329.768,00	0,500	121.648,84	91,66	28.047,36
SANT'ANGELO MUXARO	AG	6.087.477,00	0	0	0	0
SANTO STEFANO QUISQUINA	AG	19.247.832,00	0	0	0	0
SCIACCA	AG	197.685.757,00	0,200	395.371,51	297,90	91.156,86
SICULIANA	AG	16.827.199,00	0	0	0	0
VILLAFRANCA SICULA	AG	5.080.903,00	0	0	0	0
ACQUAVIVA PLATANI	CL	4.368.709,00	0	0	0	0
BOMPENSIERE	CL	2.467.115,00	0,500	12.335,58	9,29	2.844,09
BUTERA	CL	21.679.311,00	0,250	54.198,28	40,84	12.495,95
CALTANISSETTA	CL	460.013.841,00	0	0	0	0

XIV LEGISLATURA - DISEGNI DI LEGGE E RELAZIONI - DOCUMENTI

Denominazione ente	Sigla Provincia	Imponibile 2000	Aliquota addizionale IRPEF anno 2003 (1)	Gettito teorico	Parametro a milione	Gettito spettante rispetto alla erogazione di euro 306.000.000
CAMPOFRANCO	CL	15.557.748,00	0	0	0	0
DELIA	CL	13.415.484,00	0,500	67.077,42	50,54	15.465,37
GELA	CL	366.166.392,00	0,500	1.830.831,96	1.379,47	422.116,62
MARJANOPOLI	CL	7.281.526,00	0	0	0	0
MAZZARINO	CL	51.156.605,00	0,200	102.313,21	77,09	23.589,33
MILENA	CL	11.546.427,00	0,200	23.092,85	17,40	5.324,29
MONTEDORO	CL	6.876.107,00	0,400	27.504,43	20,72	6.341,42
MUSSOMELI	CL	52.808.234,00	0	0	0	0
NI SCEMI	CL	69.914.836,00	0	0	0	0
RESUTTANO	CL	8.277.255,00	0,500	41.386,28	31,18	9.542,02
RIESI	CL	40.048.134,00	0	0	0	0
SAN CATALDO	CL	111.730.286,00	0,400	446.921,14	336,74	103.042,14
SANTA CATERINA VILLARMO SA	CL	24.910.266,00	0	0	0	0
SERRADIFALCO	CL	27.887.123,00	0,500	139.435,62	105,06	32.148,28
SOMMATINO	CL	31.152.680,00	0,400	124.610,72	93,89	28.730,25
SUTERA	CL	7.368.291,00	0,300	22.104,87	16,66	5.096,50
VALLELUNGA PRATAMENO	CL	13.655.637,00	0,500	68.278,19	51,45	15.742,22
VILLALBA	CL	5.293.167,00	0,500	26.465,84	19,94	6.101,96
ACI BONACCORSI	CT	11.852.169,00	0,300	35.556,51	26,79	8.197,91
ACI CASTELLO	CT	160.483.300,00	0,200	320.966,60	241,84	74.002,06
ACI CATENA	CT	124.574.569,00	0	0	0	0
ACIREALE	CT	293.690.446,00	0,500	1.468.452,23	1.106,43	338.566,35
ACI SANT'ANTONIO	CT	72.031.277,00	0	0	0	0
ADRANO	CT	88.714.900,00	0,200	177.429,80	133,69	40.908,22
BELPASSO	CT	85.181.819,00	0	0	0	0
BIANCAVILLA	CT	59.782.468,00	0	0	0	0
BRONTE	CT	70.805.208,00	0	0	0	0
CALATABIANO	CT	20.357.698,00	0,200	40.715,40	30,68	9.387,34
CALTAGIRONE	CT	205.820.986,00	0	0	0	0
CAMPOROTONDO ETNEO	CT	13.142.279,00	0,400	52.569,12	39,61	12.120,34
CASTEL DI IUDICA	CT	14.364.732,00	0	0	0	0
CASTIGLIONE DI SICILIA	CT	16.341.213,00	0	0	0	0
CATANIA	CT	2.227.951.680,00	0,200	4.455.903,36	3.357,36	1.027.353,09
FIUMEFREDDO DI SICILIA	CT	40.265.562,00	0,300	120.796,69	91,02	27.850,88
GIARRE	CT	165.748.578,00	0,450	745.868,60	561,99	171.967,47
GRAMMICHELE	CT	46.219.277,00	0	0	0	0
GRAVINA DI CATANIA	CT	175.554.546,00	0,500	877.772,73	661,37	202.379,28
LICODIA EUBEA	CT	8.367.118,00	0	0	0	0
LINGUAGLOSSA	CT	28.125.726,00	0	0	0	0
MALETTO	CT	13.013.681,00	0	0	0	0
MANIACE	CT	8.883.575,00	0,200	17.767,15	13,39	4.096,39
MASCALI	CT	46.579.248,00	0,300	139.737,74	105,29	32.217,93
MASCALUCIA	CT	152.260.790,00	0,400	609.043,16	458,89	140.420,99
MAZZARRONE	CT	7.310.447,00	0,500	36.552,24	27,54	8.427,48
MILITELLO IN VAL DI CATANIA	CT	25.096.190,00	0,200	50.192,38	37,82	11.572,36
MILO	CT	5.787.416,00	0	0	0	0
MINEO	CT	15.356.329,00	0	0	0	0
MIRABELLA IMBACCARI	CT	17.280.131,00	0	0	0	0
MISTERBIANCO	CT	173.346.692,00	0,400	693.386,77	522,44	159.867,25
MOTTA SANT'ANASTASIA	CT	47.116.363,00	0,200	94.232,73	71,00	21.726,30
NICOLOSI	CT	33.389.971,00	0,500	166.949,86	125,79	38.491,96
PALAGONIA	CT	35.128.882,00	0	0	0	0
PATERNÒ	CT	169.735.109,00	0	0	0	0
PEDARA	CT	56.437.377,00	0,300	169.312,13	127,57	39.036,61
PIEDIMONTE ETNEO	CT	16.947.017,00	0,500	84.735,09	63,84	19.536,52
RADDUSA	CT	8.961.044,00	0	0	0	0
RAGALNA	CT	12.132.605,00	0	0	0	0
RAMACCA	CT	26.721.996,00	0	0	0	0
RANDAZZO	CT	52.108.952,00	0,100	52.108,95	39,26	12.014,24
RIPOSTO	CT	74.590.321,00	0,400	298.361,28	224,80	68.790,18
SAN CONO	CT	6.894.700,00	0,400	27.578,80	20,78	6.358,57
SAN GIOVANNI LA PUNTA	CT	139.203.727,00	0	0	0	0
SAN GREGORIO DI CATANIA	CT	92.283.617,00	0,300	276.850,85	208,60	63.830,73
SAN MICHELE DI GANZARIA	CT	11.613.566,00	0,200	23.227,13	17,50	5.355,25
SAN PIETRO CLARENZA	CT	25.016.139,00	0	0	0	0
SANT'AGATA LI BATTIATI	CT	106.958.740,00	0,200	213.917,48	161,18	49.320,81
SANT'ALFIO	CT	7.347.632,00	0,500	36.738,16	27,68	8.470,35
SANTA MARIA DI LICODIA	CT	23.451.275,00	0	0	0	0
SANTA VENERINA	CT	35.418.614,00	0,400	141.674,46	106,75	32.664,46
SCORDIA	CT	59.430.245,00	0	0	0	0
TRECASTAGNI	CT	47.346.703,00	0,380	179.917,47	135,56	41.481,77
TREMESTIERI ETNEO	CT	167.265.412,00	0,300	501.796,24	378,09	115.694,14
VALVERDE	CT	46.105.657,00	0,500	230.528,29	173,69	53.150,60
VIAGRANDE	CT	41.129.595,00	0,500	205.647,98	154,95	47.414,20
VIZZINI	CT	27.135.162,00	0	0	0	0
ZAFFERANA ETNEA	CT	37.553.647,00	0,500	187.768,24	141,48	43.291,84
AGIRA	EN	29.826.419,00	0	0	0	0
AIDONE	EN	18.897.674,00	0	0	0	0
ASSORO	EN	16.352.058,00	0	0	0	0
BARRAFRANCA	EN	37.572.239,00	0	0	0	0
CALASCIBETTA	EN	22.991.112,00	0	0	0	0
CATENANUOVA	EN	17.893.166,00	0,500	89.465,83	67,41	20.627,24
CENTURIPPE	EN	21.132.383,00	0,400	84.529,53	63,69	19.489,13
CERAMI	EN	7.723.613,00	0	0	0	0
ENNA	EN	227.313.340,00	0	0	0	0
GAGLIANO CASTELFERRATO	EN	16.070.073,00	0	0	0	0
LEONFORTE	EN	49.608.267,00	0,500	248.041,34	186,89	57.188,41
NICOSIA	EN	63.681.201,00	0	0	0	0
NISSORIA	EN	10.389.563,00	0	0	0	0

XIV LEGISLATURA - DISEGNI DI LEGGE E RELAZIONI - DOCUMENTI

Denominazione ente	Sigla Provincia	Imponibile 2000	Aliquota addizionale IRPEF anno 2003 (1)	Gettito teorico	Parametro a milione	Gettito spettante rispetto alla erogazione di euro 306.000.000
PIAZZA ARMERINA	EN	116.040.635,00	0	0	0	0
PIETRAPERZIA	EN	26.861.956,00	0,200	53.723,91	40,48	12.386,59
REGALBUTO	EN	29.738.621,00	0	0	0	0
SPERLINGA	EN	3.808.870,00	0	0	0	0
TROINA	EN	38.535.948,00	0	0	0	0
VALGUARNERA CAROPEPE	EN	31.987.275,00	0,100	31.987,28	24,10	7.374,99
VILLAROSA	EN	25.181.922,00	0	0	0	0
ACQUEDOLCI	ME	25.001.678,00	0	0	0	0
ALCARA LI FUSI	ME	8.049.497,00	0,500	40.247,49	30,33	9.279,46
ALT'	ME	3.975.685,00	0,500	19.878,43	14,98	4.583,17
ALT' TERME	ME	14.428.773,00	0,500	72.143,87	54,36	16.633,49
ANTILLO	ME	4.589.236,00	0,500	22.946,18	17,29	5.290,47
BARCELLONA POZZO DI GOTTO	ME	203.257.294,00	0,500	1.016.286,47	765,74	234.315,01
BASICO'	ME	2.740.320,00	0,500	13.701,60	10,32	3.159,04
BROLO	ME	27.424.378,00	0	0	0	0
CAPIZZI	ME	8.870.664,00	0	0	0	0
CAPO D'ORLANDO	ME	76.354.537,00	0,500	381.772,69	287,65	88.021,51
CAPRI LEONE	ME	18.184.964,00	0,200	36.369,93	27,40	8.385,45
CARONIA	ME	15.957.485,00	0,200	31.914,97	24,05	7.358,32
CASALVECCHIO SICULO	ME	4.647.596,00	0,500	23.237,98	17,51	5.357,75
CASTEL DI LUCIO	ME	4.894.462,00	0	0	0	0
CASTELL'UMBERTO	ME	13.530.654,00	0,500	67.653,27	50,97	15.598,14
CASTEL MOLA	ME	4.849.530,00	0,500	24.247,65	18,27	5.590,54
CASTRORSALE	ME	14.186.038,00	0,200	28.372,08	21,38	6.541,47
CESARO'	ME	9.869.491,00	0	0	0	0
CONDRO'	ME	1.927.934,00	0,500	9.639,67	7,26	2.222,52
FALCONE	ME	12.557.650,00	0,400	50.230,60	37,85	11.581,17
FIGARRA	ME	10.658.121,00	0,300	31.974,36	24,09	7.372,01
FIUMEDINISI	ME	4.909.439,00	0,500	24.547,20	18,50	5.659,60
FLORESTA	ME	3.090.478,00	0,300	9.271,43	6,99	2.137,62
FONDACHELLI-FANTINA	ME	5.531.770,00	0,200	11.063,54	8,34	2.550,81
FORZA D'AGRO'	ME	4.075.361,00	0,200	8.150,72	6,14	1.879,23
FRANCAVILLA DI SICILIA	ME	20.110.832,00	0	0	0	0
FRAZZANO'	ME	3.172.078,00	0,500	15.860,39	11,95	3.656,77
FURCI SICULO	ME	19.512.775,00	0,500	97.563,88	73,51	22.494,33
FURNARI	ME	16.074.721,00	0,500	80.373,61	60,56	18.530,94
GAGGI	ME	11.094.011,00	0,500	55.470,06	41,79	12.789,18
GALATI MAMERTINO	ME	13.558.543,00	0,500	67.792,72	51,08	15.630,29
GALLODORO	ME	1.753.371,00	0,500	8.766,86	6,61	2.021,29
GIARDINI NAXOS	ME	46.306.558,00	0,500	231.532,79	174,45	53.382,20
GIOIOSA MAREA	ME	41.235.985,00	0	0	0	0
GRANITI	ME	6.932.401,00	0,200	13.864,80	10,45	3.196,67
GUALTIERI SICAMINO'	ME	8.244.718,00	0,400	32.978,87	24,85	7.603,61
ITALA	ME	8.361.954,00	0,500	41.809,77	31,50	9.639,66
LENI	ME	3.116.817,00	0,400	12.467,27	9,39	2.874,45
LETOJANNI	ME	15.823.723,00	0,500	79.118,62	59,61	18.241,59
LIBRIZZI	ME	8.084.616,00	0,500	40.423,08	30,46	9.319,95
LIMINA	ME	2.813.657,00	0,500	14.068,29	10,60	3.243,58
LIPARI	ME	63.966.286,00	0	0	0	0
LONGI	ME	8.247.817,00	0	0	0	0
MALFA	ME	3.963.807,00	0,300	11.891,42	8,96	2.741,69
MALVAGNA	ME	4.747.272,00	0,500	23.736,36	17,88	5.472,66
MANDANICI	ME	2.964.463,00	0,300	8.893,39	6,70	2.050,46
MAZZARRA' SANT'ANDREA	ME	6.096.774,00	0,400	24.387,10	18,37	5.622,69
MERT'	ME	10.040.955,00	0,400	40.163,82	30,26	9.260,17
MESSINA	ME	1.926.840.265,00	0,500	9.634.201,33	7.259,02	2.221.261,48
MILAZZO	ME	216.701.700,00	0,400	866.806,80	653,11	199.850,98
MILITELLO ROSMARINO	ME	6.107.619,00	0,500	30.538,10	23,01	7.040,86
MIRTO	ME	4.750.371,00	0,500	23.751,86	17,90	5.476,23
MISTRETTA	ME	29.231.460,00	0	0	0	0
MOIO ALCANTARA	ME	3.529.466,00	0,500	17.647,33	13,30	4.068,77
MONFORTE SAN GIORGIO	ME	12.356.231,00	0,500	61.781,16	46,55	14.244,26
MONGIUFFI MELIA	ME	3.728.302,00	0	0	0	0
MONTAGNAREALE	ME	7.294.437,00	0,200	14.588,87	10,99	3.363,61
MONTALBANO ELICONA	ME	11.271.672,00	0,500	56.358,36	42,46	12.993,98
MOTTA CAMASTRA	ME	3.152.969,00	0,500	15.764,85	11,88	3.634,74
MOTTA D'AFFERMO	ME	4.134.237,00	0	0	0	0
NASO	ME	17.844.102,00	0,500	89.220,51	67,22	20.570,68
NIZZA DI SICILIA	ME	16.616.484,00	0,500	83.082,42	62,60	19.155,48
NOVARA DI SICILIA	ME	8.183.776,00	0,500	40.918,88	30,83	9.434,26
OLIVERI	ME	8.523.088,00	0,500	42.615,44	32,11	9.825,42
PACE DEL MELA	ME	31.327.759,00	0,400	125.311,04	94,42	28.891,71
PAGLIARA	ME	6.454.162,00	0,500	32.270,81	24,31	7.440,36
PATTI	ME	79.696.530,00	0,200	159.393,06	120,10	36.749,66
PETTINEO	ME	6.286.313,00	0	0	0	0
PIRAINO	ME	19.577.332,00	0,500	97.886,66	73,75	22.568,75
RACCUJA	ME	7.260.868,00	0	0	0	0
REITANO	ME	4.039.209,00	0,500	20.196,05	15,22	4.656,40
ROCCAFIORITA	ME	1.071.132,00	0,500	5.355,66	4,04	1.234,80
ROCCALUMERA	ME	22.855.800,00	0,500	114.279,00	86,11	26.348,17
ROCCAVALDINA	ME	4.348.051,00	0,500	21.740,26	16,38	5.012,43
ROCCELLA VALDEMONE	ME	3.692.150,00	0,500	18.460,75	13,91	4.256,31
RODI' MILICI	ME	9.756.904,00	0,200	19.513,81	14,70	4.499,10
ROMETTA	ME	34.607.260,00	0,500	173.036,30	130,38	39.895,25
SAN FILIPPO DEL MELA	ME	37.107.428,00	0,500	185.537,14	139,80	42.777,44
SAN FRATELLO	ME	13.993.916,00	0,500	69.969,58	52,72	16.132,19
SAN MARCO D'ALUNZIO	ME	10.851.276,00	0,400	43.405,10	32,70	10.007,48
SAN PIER NICETO	ME	11.727.703,00	0,200	23.455,41	17,67	5.407,88
SAN PIERO PATTI	ME	15.531.408,00	0,500	77.657,04	58,51	17.904,61

XIV LEGISLATURA - DISEGNI DI LEGGE E RELAZIONI - DOCUMENTI

Denominazione ente	Sigla Provincia	Imponibile 2000	Aliquota addizionale IRPEF anno 2003 (1)	Gettito teorico	Parametro a milione	Gettito spettante rispetto alla erogazione di euro 306.000.000
SAN SALVATORE DI FITALIA	ME	6.451.063,00	0,500	32.255,32	24,30	7.436,79
SANTA DOMENICA VITTORIA	ME	6.013.624,00	0	0	0	0
SANT'AGATA DI MILITELLO	ME	75.396.510,00	0,500	376.982,55	284,04	86.917,10
SANTA'ALESSIO SICULO	ME	9.070.016,00	0	0	0	0
SANTA LUCIA DEL MELA	ME	18.644.094,00	0,400	74.576,38	56,19	17.194,33
SANTA MARINA SALINA	ME	4.476.132,00	0,400	17.904,53	13,49	4.128,07
SANT'ANGELO DI BROLO	ME	17.021.386,00	0,400	68.085,54	51,30	15.697,80
SANTA TERESA DI RIVA	ME	52.003.078,00	0,500	260.015,39	195,91	59.949,15
SAN TEODORO	ME	6.205.230,00	0	0	0	0
SANTO STEFANO DI CAMASTRA	ME	24.843.643,00	0,500	124.218,22	93,59	28.639,75
SAPONARA	ME	17.879.221,00	0,500	89.396,11	67,36	20.611,17
SAVOCA	ME	6.840.988,00	0,500	34.204,94	25,77	7.886,29
SCALETTA ZANCLEA	ME	12.285.993,00	0,500	61.429,97	46,29	14.163,29
SINAGRA	ME	13.728.974,00	0,200	27.457,95	20,69	6.330,70
SPADAFORA	ME	27.440.904,00	0,500	137.204,52	103,38	31.633,87
TAORMINA	ME	81.278.437,00	0,500	406.392,19	306,20	93.697,78
TERME VIGLIATORE	ME	29.978.774,00	0	0	0	0
TORREGROTTA	ME	29.160.189,00	0	0	0	0
TORRENOVA	ME	16.767.290,00	0,300	50.301,87	37,90	11.597,60
TORTORICI	ME	24.293.616,00	0,200	48.587,23	36,61	11.202,27
TRIPÌ	ME	3.975.685,00	0,400	15.902,74	11,98	3.666,54
TUSA	ME	15.525.727,00	0	0	0	0
UCRIA	ME	7.730.327,00	0,500	38.651,64	29,12	8.911,52
VALDINA	ME	5.336.033,00	0	0	0	0
VENETICO	ME	17.622.542,00	0	0	0	0
VILLAFRANCA TIRRENA	ME	52.149.235,00	0,200	104.298,47	78,59	24.047,06
ALIA	PA	13.597.277,00	0,500	67.986,39	51,23	15.674,94
ALIMENA	PA	9.525.015,00	0	0	0	0
ALIMINUSA	PA	4.959.019,00	0	0	0	0
ALTAVILLA MILICIA	PA	24.787.349,00	0,500	123.936,75	93,38	28.574,86
ALTOFONTE	PA	44.369.329,00	0	0	0	0
BAGHERIA	PA	232.655.570,00	0,300	697.966,71	525,89	160.923,21
BALESTRATE	PA	20.102.052,00	0	0	0	0
BAUCINA	PA	6.126.728,00	0,400	24.506,91	18,47	5.650,31
BELMONTE MEZZAGNO	PA	32.499.600,00	0	0	0	0
BISACQUINO	PA	19.565.970,00	0,500	97.829,85	73,71	22.555,65
BLUFFI	PA	5.263.212,00	0	0	0	0
BOLOGNETTA	PA	12.582.956,00	0,200	25.165,91	18,96	5.802,25
BOMPIETRO	PA	8.712.628,00	0	0	0	0
BORGETTO	PA	16.471.876,00	0,200	32.943,75	24,82	7.595,51
CACCAMO	PA	29.202.022,00	0,500	146.010,11	110,01	33.664,09
CALTAVUTURO	PA	16.783.816,00	0,500	83.919,08	63,23	19.348,38
CAMPOFELICE DI FITALIA	PA	1.758.536,00	0,200	3.517,07	2,65	810,90
CAMPOFELICE DI ROCCELLA	PA	26.642.462,00	0,200	53.284,92	40,15	12.285,37
CAMPOFIORITO	PA	5.645.907,00	0	0	0	0
CAMPOREALE	PA	12.444.029,00	0	0	0	0
CAPACI	PA	41.659.479,00	0,500	208.297,40	156,94	48.025,05
CARINI	PA	93.795.287,00	0,200	187.590,57	141,34	43.250,88
CASTELBUONO	PA	42.602.013,00	0,200	85.204,03	64,20	19.644,64
CASTELDACCIA	PA	39.067.899,00	0	0	0	0
CASTELLANA SICULA	PA	17.559.535,00	0	0	0	0
CASTRONUOVO DI SICILIA	PA	10.617.837,00	0	0	0	0
CEFALA' DIANA	PA	2.845.161,00	0	0	0	0
CEFALU'	PA	91.838.432,00	0,200	183.676,86	138,39	42.348,54
CERDA	PA	18.775.791,00	0	0	0	0
CHIUSA SCLAFANI	PA	13.136.081,00	0,300	39.408,24	29,69	9.085,96
CIMINNA	PA	10.746.952,00	0	0	0	0
CINISI	PA	49.594.323,00	0,400	198.377,29	149,47	45.737,87
COLLESANO	PA	19.274.171,00	0,200	38.548,34	29,04	8.887,71
CONTESSA ENTELLINA	PA	6.834.791,00	0,400	27.339,16	20,60	6.303,32
CORLEONE	PA	48.095.049,00	0	0	0	0
FICARAZZI	PA	35.251.799,00	0,400	141.007,20	106,24	32.510,62
GANGI	PA	27.579.831,00	0	0	0	0
GERACI SICULO	PA	10.528.490,00	0	0	0	0
GIARDINELLO	PA	7.124.006,00	0,500	35.620,03	26,84	8.212,55
GIULIANA	PA	9.952.641,00	0,500	49.763,21	37,49	11.473,40
GODRANO	PA	3.880.141,00	0,500	19.400,71	14,62	4.473,03
GRATTERI	PA	4.414.674,00	0,500	22.073,37	16,63	5.089,24
ISNELLO	PA	8.331.483,00	0,200	16.662,97	12,55	3.841,81
ISOLA DELLE FEMMINE	PA	29.117.324,00	0,500	145.586,62	109,69	33.566,43
LASCARI	PA	14.184.489,00	0,500	70.922,45	53,44	16.351,88
LERCARA FRIDDI	PA	26.767.445,00	0	0	0	0
MARINEO	PA	26.492.173,00	0	0	0	0
MEZZOFUSO	PA	10.664.835,00	0,500	53.324,18	40,18	12.294,42
MISILMERI	PA	87.184.122,00	0	0	0	0
MONREALE	PA	145.766.861,00	0	0	0	0
MONTELEPRE	PA	26.833.551,00	0,300	80.500,65	60,65	18.560,23
MONTEMAGGIORE BELSITO	PA	14.847.619,00	0,200	29.695,24	22,37	6.846,53
PALAZZO ADRIANO	PA	11.855.268,00	0	0	0	0
PALERMO	PA	5.057.719.223,00	0,200	10.115.438,45	7.621,62	2.332.215,51
PARTINICO	PA	116.750.763,00	0	0	0	0
PETRALIA SOPRANA	PA	19.271.073,00	0	0	0	0
PETRALIA SOTTANA	PA	25.369.912,00	0	0	0	0
PIANA DEGLI ALBANESI	PA	27.113.471,00	0	0	0	0
POLLINI GENEROSA	PA	17.399.433,00	0,200	34.798,87	26,22	8.023,23
POLLINA	PA	16.436.241,00	0,500	82.181,21	61,92	18.947,70
PRIZZI	PA	21.695.838,00	0	0	0	0
ROCCAMENA	PA	4.930.098,00	0,500	24.650,49	18,57	5.683,42
ROCCAPALUMBA	PA	10.189.178,00	0,400	40.756,71	30,71	9.396,87

XIV LEGISLATURA - DISEGNI DI LEGGE E RELAZIONI - DOCUMENTI

Denominazione ente	Sigla Provincia	Imponibile 2000	Aliquota addizionale IRPEF anno 2003 (1)	Gettito teorico	Parametro a milione	Gettito spettante rispetto alla erogazione di euro 306.000.000
SAN CIPIRELLO	PA	14.163.830,00	0	0	0	0
SAN GIUSEPPE JATO	PA	25.202.580,00	0,500	126.012,90	94,95	29.053,53
SAN MAURO CASTELVERDE	PA	7.622.387,00	0,500	38.111,94	28,72	8.787,09
SANTA CRISTINA GELA	PA	3.706.095,00	0,400	14.824,38	11,17	3.417,91
SANTA FLAVIA	PA	39.862.209,00	0,200	79.724,42	60,07	18.381,26
SCIARA	PA	9.363.364,00	0	0	0	0
SCILLATO	PA	3.437.537,00	0	0	0	0
SCIAFANI BAGNI	PA	2.702.102,00	0	0	0	0
TERMINI IMERESE	PA	161.283.809,00	0,400	645.135,24	486,09	148.742,38
TERRASINI	PA	41.930.103,00	0,200	83.860,21	63,19	19.334,81
TORRETTA	PA	12.912.972,00	0,500	64.564,86	48,65	14.886,07
TRABIA	PA	38.329.365,00	0	0	0	0
TRAPPETO	PA	8.270.341,00	0	0	0	0
USTICA	PA	7.039.308,00	0	0	0	0
VALLEDOLMO	PA	11.756.108,00	0	0	0	0
VENTIMIGLIA DI SICILIA	PA	6.286.830,00	0,400	25.147,32	18,95	5.797,97
VICARI	PA	12.117.628,00	0	0	0	0
VILLABATE	PA	61.975.861,00	0,500	309.879,31	233,48	71.445,77
VILLAFRATI	PA	12.599.483,00	0,100	12.599,48	9,49	2.904,94
ACATE	RG	27.592.226,00	0	0	0	0
CHIARAMONTE GULFI	RG	30.356.304,00	0	0	0	0
COMISO	RG	119.797.342,00	0	0	0	0
GIARRATANA	RG	18.584.702,00	0,500	92.923,51	70,01	21.424,44
ISPICA	RG	65.721.723,00	0,500	328.608,62	247,59	75.764,00
MODICA	RG	270.709.663,00	0	0	0	0
MONTEROSSO ALMO	RG	15.950.255,00	0,500	79.751,28	60,09	18.387,45
POZZALLO	RG	81.991.664,00	0,400	327.966,66	247,11	75.615,99
RAGUSA	RG	511.774.184,00	0	0	0	0
SANTA CROCE CAMERINA	RG	32.680.360,00	0	0	0	0
SCICLI	RG	118.874.434,00	0,400	475.497,74	358,27	109.630,76
VITTORIA	RG	202.856.007,00	0,500	1.014.280,04	764,22	233.852,41
AUGUSTA	SR	249.929.504,00	0	0	0	0
AVOLA	SR	139.363.312,00	0	0	0	0
BUCCHERI	SR	12.480.697,00	0	0	0	0
BUSCEMI	SR	6.492.896,00	0,500	32.464,48	24,46	7.485,01
CANICATTI BAGNI	SR	34.027.279,00	0,400	136.109,12	102,55	31.381,32
CARLENTINI	SR	91.902.989,00	0,500	459.514,95	346,23	105.945,77
CASSARO	SR	4.616.608,00	0	0	0	0
FERLA	SR	11.852.686,00	0,500	59.263,43	44,65	13.663,78
FLORIDIA	SR	97.498.283,00	0	0	0	0
FRANCOFONTE	SR	39.691.262,00	0,500	198.456,31	149,53	45.756,09
LENTINI	SR	110.702.020,00	0,350	387.457,07	291,93	89.332,10
MELILLI	SR	63.943.045,00	0	0	0	0
NOTO	SR	116.254.964,00	0,400	465.019,86	350,38	107.214,98
PACHINO	SR	75.009.684,00	0,500	375.048,42	282,59	86.471,16
PALAZZOLO ACREIDE	SR	47.638.501,00	0,500	238.192,51	179,47	54.917,66
PORTOPALO DI CAPO PASSERO	SR	8.475.058,00	0,200	16.950,12	12,77	3.908,02
PRIOLO GARGALLO	SR	62.543.447,00	0	0	0	0
ROSOLINI	SR	74.639.900,00	0	0	0	0
SIRACUSA	SR	911.655.399,00	0,500	4.558.277,00	3.434,50	1.050.956,35
SOLARINO	SR	33.705.527,00	0,200	67.411,05	50,79	15.542,29
SORTINO	SR	47.245.994,00	0	0	0	0
ALCAMO	TP	212.536.991,00	0,200	425.073,98	320,28	98.005,06
BUSETO PALIZZOLO	TP	13.245.054,00	0,500	66.225,27	49,90	15.268,90
CALATAFIMI	TP	33.082.680,00	0,500	165.413,40	124,63	38.137,71
CAMPOBELLO DI MAZARA	TP	46.982.601,00	0,500	234.913,01	177,00	54.161,54
CASTELLAMMARE DEL GOLFO	TP	68.748.677,00	0,150	103.123,02	77,70	23.776,04
CASTELVETRANO	TP	160.021.588,00	0	0	0	0
CUSTONACI	TP	20.926.317,00	0,200	41.852,63	31,53	9.649,54
ERICE	TP	212.358.297,00	0,300	637.074,89	480,01	146.883,99
FAVIGNANA	TP	23.290.140,00	0	0	0	0
GIBELLINA	TP	20.625.223,00	0,500	103.126,12	77,70	23.776,76
MARSALA	TP	390.642.834,00	0	0	0	0
MAZARA DEL VALLO	TP	218.809.877,00	0,200	437.619,75	329,73	100.897,61
PACECO	TP	57.677.906,00	0,400	230.711,62	173,83	53.192,87
PANTELLERIA	TP	37.491.156,00	0	0	0	0
PARTANNA	TP	60.628.941,00	0,500	303.144,71	228,41	69.893,04
PETROSINO	TP	22.222.107,00	0,500	111.110,54	83,72	25.617,65
POGGIOREALE	TP	6.635.955,00	0,400	26.543,82	20,00	6.119,94
SALAPARUTA	TP	6.893.150,00	0,500	34.465,75	25,97	7.946,42
SALEMI	TP	52.509.206,00	0	0	0	0
SANTA NINFA	TP	22.363.617,00	0,200	44.727,23	33,70	10.312,31
SAN VITO LO CAPO	TP	17.227.453,00	0,200	34.454,91	25,96	7.943,92
TRAPANI	TP	462.328.601,00	0,500	2.311.643,01	1.741,74	532.972,42
VALDERICE	TP	63.515.419,00	0,200	127.030,84	95,71	29.288,23
VITA	TP	9.301.389,00	0,500	46.506,95	35,04	10.722,64
ARBUS	CA	32.996.948,00	0	0	0	0
ARMUNGLIA	CA	2.142.263,00	0	0	0	0
ASSEMINI	CA	146.214.113,00	0,400	584.856,45	440,67	134.844,50
BALLAO	CA	3.413.780,00	0	0	0	0
BARRALI	CA	4.162.126,00	0,200	8.324,25	6,27	1.919,24
BARUMINI	CA	6.921.039,00	0	0	0	0
BUGGERRU	CA	4.943.525,00	0,500	24.717,63	18,62	5.698,90
BURCEI	CA	9.206.361,00	0,500	46.031,81	34,68	10.613,09
CAGLIARI	CA	1.899.113.244,00	0,500	9.495.566,22	7.154,57	2.189.297,77
CALASETTA	CA	14.889.452,00	0,200	29.778,90	22,44	6.865,82
CAPOTERRA	CA	152.881.055,00	0,400	611.524,22	460,76	140.993,03
CARBONIA	CA	197.292.216,00	0,200	394.584,43	297,31	90.975,39
CARLOFORTE	CA	44.013.490,00	0,200	88.026,98	66,33	20.295,50

XIV LEGISLATURA - DISEGNI DI LEGGE E RELAZIONI - DOCUMENTI

Denominazione ente	Sigla Provincia	Imponibile 2000	Aliquota addizionale IRPEF anno 2003 (1)	Gettito teorico	Parametro a milione	Gettito spettante rispetto alla erogazione di euro 306.000.000
CASTIADAS	CA	4.687.363,00	0	0	0	0
COLLINAS	CA	4.995.171,00	0	0	0	0
DECIMOMANNU	CA	40.201.521,00	0,200	80.403,04	60,58	18.537,73
DECIMOPUTZU	CA	13.532.204,00	0,400	54.128,82	40,78	12.479,94
DOLIANOVA	CA	42.673.284,00	0,400	170.693,14	128,61	39.355,01
DOMUS DE MARIA	CA	7.820.190,00	0	0	0	0
DOMUSNOVAS	CA	33.205.596,00	0	0	0	0
DONORI	CA	9.337.541,00	0,200	18.675,08	14,07	4.305,73
ELMAS	CA	52.858.847,00	0,400	211.435,39	159,31	48.748,54
FLUMINIMAGGIORE	CA	13.149.509,00	0,200	26.299,02	19,82	6.063,50
FURTEI	CA	6.440.734,00	0	0	0	0
GENURI	CA	1.394.434,00	0	0	0	0
GESICO	CA	2.731.024,00	0	0	0	0
GESTURI	CA	4.240.111,00	0	0	0	0
GIBA	CA	9.487.830,00	0	0	0	0
GONI	CA	1.774.029,00	0	0	0	0
GONNESA	CA	26.690.493,00	0,500	133.452,47	100,55	30.768,80
GONNOSFANADIGA	CA	30.957.976,00	0,400	123.831,90	93,30	28.550,68
GUAMAGGIORE	CA	3.706.095,00	0,300	11.118,29	8,38	2.563,43
GUASILA	CA	9.817.846,00	0,200	19.635,69	14,79	4.527,21
GUSPINI	CA	71.077.897,00	0,500	355.389,49	267,77	81.938,60
IGLESIAS	CA	191.168.071,00	0,200	382.336,14	288,08	88.151,42
LAS PLASSAS	CA	776.235,00	0	0	0	0
LUNAMATRONA	CA	9.272.467,00	0,500	46.362,34	34,93	10.689,30
MANDAS	CA	11.081.616,00	0,300	33.244,85	25,05	7.664,93
MARACALAGONIS	CA	27.273.572,00	0,400	109.094,29	82,20	25.152,78
MASAINAS	CA	4.607.828,00	0	0	0	0
MONASTIR	CA	21.220.698,00	0,200	42.441,40	31,98	9.785,29
MONSERRATO	CA	141.094.992,00	0,300	423.284,98	318,93	97.592,58
MURAVERA	CA	30.964.690,00	0,100	30.964,69	23,33	7.139,23
MUSEI	CA	6.406.131,00	0	0	0	0
NARCAO	CA	14.408.631,00	0,200	28.817,26	21,71	6.644,11
NURAMINIS	CA	12.786.440,00	0	0	0	0
NUXIS	CA	7.160.158,00	0	0	0	0
ORTACESUS	CA	4.268.000,00	0	0	0	0
PABILLONIS	CA	12.393.933,00	0,200	24.787,87	18,68	5.715,09
PAULI ARBAREI	CA	2.335.418,00	0	0	0	0
PERDAXIUS	CA	5.218.281,00	0	0	0	0
PIMENTEL	CA	4.412.091,00	0	0	0	0
PISCINAS	CA	2.534.770,00	0	0	0	0
PORTOSCUSO	CA	39.231.615,00	0	0	0	0
PULA	CA	39.072.547,00	0,400	156.290,19	117,76	36.034,27
QUARTUCCIU	CA	60.194.601,00	0,200	120.389,20	90,71	27.756,93
QUARTU SANTELENA	CA	490.779.179,00	0,500	2.453.895,90	1.848,92	565.770,24
SAMASSI	CA	21.987.636,00	0,500	109.938,18	82,83	25.347,35
SAMATZAI	CA	7.324.392,00	0	0	0	0
SAN BASILIO	CA	4.674.451,00	0	0	0	0
SAN GAVINO MONREALE	CA	54.149.473,00	0,400	216.597,89	163,20	49.938,81
SAN GIOVANNI SUERGIU	CA	31.401.612,00	0,200	62.803,22	47,32	14.479,91
SAN LURI	CA	45.270.546,00	0,300	135.811,64	102,33	31.312,73
SAN NICOLO' GERREI	CA	3.717.457,00	0	0	0	0
SAN SPERATE	CA	34.106.297,00	0,500	170.531,49	128,49	39.317,74
SANTADI	CA	14.748.460,00	0	0	0	0
SANT'ANDREA FRIUS	CA	7.980.292,00	0,200	15.960,58	12,03	3.679,87
SANT'ANNA ARRESI	CA	8.950.715,00	0,400	35.802,86	26,98	8.254,71
SANT'ANTIOCO	CA	63.117.747,00	0,500	315.588,74	237,78	72.762,14
SAN VITO	CA	17.397.884,00	0	0	0	0
SARDARA	CA	23.225.067,00	0,200	46.450,13	35,00	10.709,54
SARROCH	CA	36.227.902,00	0	0	0	0
SEGARIU	CA	4.994.138,00	0	0	0	0
SELARGIUS	CA	220.509.020,00	0,300	661.527,06	498,44	152.521,68
SELEGAS	CA	5.099.495,00	0	0	0	0
SENORBI'	CA	21.476.344,00	0	0	0	0
SERDIANA	CA	11.557.789,00	0,200	23.115,58	17,42	5.329,53
SERRAMANNA	CA	44.965.320,00	0,500	224.826,60	169,40	51.836,02
SERRENTI	CA	24.581.799,00	0,200	49.163,60	37,04	11.335,16
SESTU	CA	76.582.295,00	0	0	0	0
SETTIMO SAN PIETRO	CA	30.740.548,00	0,300	92.221,64	69,49	21.262,62
SETZU	CA	766.422,00	0	0	0	0
SIDDI	CA	2.992.868,00	0	0	0	0
SILIOUA	CA	21.562.076,00	0	0	0	0
SILIUS	CA	4.828.872,00	0	0	0	0
SINNAI	CA	79.515.254,00	0,400	318.061,02	239,65	73.332,15
SIURGUS DONIGALA	CA	6.553.322,00	0,200	13.106,64	9,88	3.021,87
SOLEMINIS	CA	7.738.590,00	0,300	23.215,77	17,49	5.352,63
SUELLI	CA	4.029.397,00	0	0	0	0
TEULADA	CA	18.267.597,00	0	0	0	0
TRATALIAS	CA	4.399.180,00	0	0	0	0
TULI	CA	4.894.462,00	0	0	0	0
TURRI	CA	1.887.134,00	0,500	9.435,67	7,11	2.175,49
USSANA	CA	17.609.114,00	0,400	70.436,46	53,07	16.239,83
USSARAMANNA	CA	2.770.791,00	0,200	5.541,58	4,18	1.277,67
UTA	CA	27.521.988,00	0,200	55.043,98	41,47	12.690,94
VALLERMOSA	CA	8.430.126,00	0,200	16.860,25	12,70	3.887,30
VILLACIDRO	CA	60.484.850,00	0,200	120.969,70	91,15	27.890,77
VILLAMAR	CA	10.793.433,00	0,200	21.586,87	16,26	4.977,07
VILLAMASSARGIA	CA	18.058.948,00	0,200	36.117,90	27,21	8.327,34
VILLANOVAFORRU	CA	3.438.054,00	0,500	17.190,27	12,95	3.963,39
VILLANOVAFRANCA	CA	4.764.315,00	0	0	0	0

XIV LEGISLATURA - DISEGNI DI LEGGE E RELAZIONI - DOCUMENTI

Denominazione ente	Sigla Provincia	Imponibile 2000	Aliquota addizionale IRPEF anno 2003 (1)	Gettito teorico	Parametro a milione	Gettito spettante rispetto alla erogazione di euro 306.000.000
VILLAPERUCCIO	CA	3.691.117,00	0	0	0	0
VILLAPUTZU	CA	24.856.038,00	0	0	0	0
VILLASALTO	CA	5.539.517,00	0	0	0	0
VILLA SAN PIETRO	CA	10.508.865,00	0	0	0	0
VILLASIMIUS	CA	18.105.430,00	0,200	36.210,86	27,28	8.348,78
VILLASOR	CA	34.901.641,00	0,400	139.606,56	105,19	32.187,69
VILLASPECIOSA	CA	8.519.473,00	0	0	0	0
ARITZO	NU	7.564.028,00	0,200	15.128,06	11,40	3.487,92
ARZANA	NU	12.144.484,00	0	0	0	0
ATZARA	NU	5.378.382,00	0	0	0	0
AUSTIS	NU	3.633.274,00	0,500	18.166,37	13,69	4.188,44
BARI SARDO	NU	17.604.466,00	0,500	88.022,33	66,32	20.294,43
BAUNEI	NU	14.793.908,00	0	0	0	0
BELVI	NU	3.383.826,00	0	0	0	0
BIRORI	NU	3.609.001,00	0	0	0	0
BITTI	NU	14.590.940,00	0	0	0	0
BOLOTANA	NU	15.417.271,00	0	0	0	0
BORORE	NU	12.387.735,00	0	0	0	0
BORTIGALI	NU	7.346.083,00	0	0	0	0
BOSA	NU	42.204.341,00	0,500	211.021,71	159,00	48.653,16
BUDONI	NU	18.212.853,00	0,200	36.425,71	27,45	8.398,31
CARDEDU	NU	6.315.235,00	0	0	0	0
DESULO	NU	9.077.246,00	0	0	0	0
DORGALI	NU	30.740.031,00	0	0	0	0
DUALCHI	NU	2.812.108,00	0	0	0	0
ELINI	NU	1.932.065,00	0	0	0	0
ESCALAPLANO	NU	9.533.278,00	0	0	0	0
ESCOLCA	NU	2.208.370,00	0	0	0	0
ESTERZILI	NU	3.178.276,00	0	0	0	0
FLUSSIO	NU	2.063.762,00	0	0	0	0
FONNI	NU	15.454.456,00	0,500	77.272,28	58,22	17.815,90
GADONI	NU	3.321.334,00	0,200	6.642,67	5,01	1.531,53
GAIRO	NU	7.933.811,00	0,500	39.669,06	29,89	9.146,10
GALTELLI	NU	7.781.973,00	0	0	0	0
GAVOI	NU	15.193.129,00	0,200	30.386,26	22,89	7.005,86
GENONI	NU	3.021.789,00	0	0	0	0
GERGEI	NU	4.155.412,00	0	0	0	0
GIRASOLE	NU	4.699.758,00	0	0	0	0
ILBONO	NU	9.332.893,00	0	0	0	0
IRGOLI	NU	8.998.229,00	0	0	0	0
ISILI	NU	20.305.019,00	0,400	81.220,08	61,20	18.726,10
ISERZU	NU	16.463.097,00	0	0	0	0
ILACONI	NU	11.828.929,00	0	0	0	0
ILANUSEI	NU	38.883.523,00	0,200	77.767,05	58,59	17.929,97
ILEI	NU	2.992.868,00	0	0	0	0
ILOCERI	NU	4.919.252,00	0	0	0	0
ILOCULI	NU	1.710.505,00	0,200	3.421,01	2,58	788,75
ILODE'	NU	7.671.451,00	0	0	0	0
ILODINE	NU	1.219.871,00	0	0	0	0
ILOTZORAI	NU	8.658.400,00	0	0	0	0
I LULA	NU	5.942.353,00	0	0	0	0
IMACOMER	NU	82.900.112,00	0,200	165.800,22	124,92	38.226,90
IMAGOMADAS	NU	2.991.835,00	0	0	0	0
IMAMOIADA	NU	7.930.712,00	0	0	0	0
IMEANA SARDO	NU	8.532.901,00	0	0	0	0
IMODOLO	NU	1.054.089,00	0	0	0	0
IMONTESTA	NU	2.663.885,00	0	0	0	0
INORAGUGUME	NU	1.279.264,00	0	0	0	0
INUORO	NU	324.278.639,00	0,400	1.297.114,56	977,33	299.062,73
INURAGUS	NU	3.868.262,00	0	0	0	0
INURALLAO	NU	5.854.039,00	0,400	23.416,16	17,64	5.398,83
INURRI	NU	8.294.298,00	0,300	24.882,89	18,75	5.737,00
OLIENA	NU	34.439.412,00	0	0	0	0
OLLOLAI	NU	5.362.372,00	0,200	10.724,74	8,08	2.472,70
OLZAI	NU	4.437.398,00	0	0	0	0
ONANI	NU	1.483.264,00	0	0	0	0
ONIFAI	NU	2.805.394,00	0	0	0	0
ONIFERI	NU	3.646.186,00	0	0	0	0
ORANI	NU	13.954.149,00	0	0	0	0
ORGOSOLO	NU	16.039.085,00	0	0	0	0
OROSEI	NU	28.212.491,00	0,400	112.849,96	85,03	26.018,69
OROTELLI	NU	8.572.152,00	0	0	0	0
ORROLI	NU	12.433.700,00	0,200	24.867,40	18,74	5.733,43
ORTUERI	NU	4.606.279,00	0,400	18.425,12	13,88	4.248,09
ORTUNE	NU	9.414.493,00	0	0	0	0
OSIDDA	NU	930.139,00	0	0	0	0
OSINI	NU	3.362.134,00	0	0	0	0
OTTANA	NU	11.856.301,00	0	0	0	0
OVODDA	NU	6.607.033,00	0	0	0	0
PERDASDEFOGU	NU	13.517.226,00	0	0	0	0
POSADA	NU	9.862.261,00	0	0	0	0
SADALI	NU	4.511.251,00	0,400	18.045,00	13,60	4.160,46
SAGAMA	NU	991.397,00	0	0	0	0
SAN TEODORO	NU	18.485.025,00	0	0	0	0
SARULE	NU	6.365.848,00	0	0	0	0
SERRI	NU	2.614.821,00	0,200	5.229,64	3,94	1.205,75
SEUI	NU	7.508.250,00	0,200	15.016,50	11,31	3.462,20
SEULO	NU	4.096.536,00	0,500	20.482,68	15,43	4.722,49
SILANUS	NU	10.338.951,00	0	0	0	0

XIV LEGISLATURA - DISEGNI DI LEGGE E RELAZIONI - DOCUMENTI

Denominazione ente	Sigla Provincia	Imponibile 2000	Aliquota addizionale IRPEF anno 2003 (1)	Gettito teorico	Parametro a milione	Gettito spettante rispetto alla erogazione di euro 306.000.000
SINDIA	NU	9.426.888,00	0	0	0	0
SINISCOLA	NU	49.549.908,00	0,200	99.099,82	74,67	22.848,45
SORGONO	NU	9.926.302,00	0,200	19.852,60	14,96	4.577,22
SUNI	NU	6.134.475,00	0	0	0	0
TALANA	NU	4.681.682,00	0,200	9.363,36	7,05	2.158,82
TERTENIA	NU	12.639.766,00	0	0	0	0
TETI	NU	4.090.855,00	0	0	0	0
TIANA	NU	2.627.733,00	0	0	0	0
TINNURA	NU	1.807.083,00	0	0	0	0
TONARA	NU	12.542.672,00	0	0	0	0
TORPE	NU	8.846.390,00	0	0	0	0
TORTOLI	NU	59.945.669,00	0,500	299.728,35	225,83	69.105,37
TRIEI	NU	3.767.037,00	0	0	0	0
ULASSAI	NU	8.296.364,00	0	0	0	0
URZULEI	NU	5.965.077,00	0	0	0	0
USSASSAI	NU	3.696.282,00	0	0	0	0
VILLAGRANDE STRISAILI	NU	17.265.671,00	0	0	0	0
VILLANOVA TULO	NU	4.522.613,00	0	0	0	0
AGGIUS	SS	10.546.566,00	0	0	0	0
AGLIENTU	SS	5.218.281,00	0	0	0	0
ALA' DEI SARDI	SS	6.942.730,00	0	0	0	0
ALGHERO	SS	290.246.195,00	0,400	1.160.984,78	874,76	267.676,65
ANELA	SS	4.910.472,00	0	0	0	0
ARDARA	SS	3.593.507,00	0	0	0	0
ARZACHENA	SS	67.092.399,00	0	0	0	0
BADESI	SS	9.170.209,00	0	0	0	0
BANARI	SS	3.068.270,00	0	0	0	0
BENETUTTI	SS	8.111.989,00	0	0	0	0
BERCHIDDA	SS	15.431.732,00	0	0	0	0
BESSUDE	SS	2.826.052,00	0	0	0	0
BONNANARO	SS	5.602.008,00	0	0	0	0
BONO	SS	17.729.965,00	0	0	0	0
BONORVA	SS	18.300.650,00	0	0	0	0
BORTIGIADAS	SS	4.287.625,00	0	0	0	0
BORUTTA	SS	1.247.243,00	0	0	0	0
BOTTIDDA	SS	4.121.326,00	0	0	0	0
BUDDUSO'	SS	20.769.314,00	0	0	0	0
BULTEI	SS	5.991.416,00	0	0	0	0
BULZI	SS	3.221.142,00	0	0	0	0
BURGOS	SS	4.491.109,00	0	0	0	0
CALANGIANUS	SS	29.748.434,00	0	0	0	0
CARGEGHE	SS	3.481.952,00	0	0	0	0
CASTELSARDO	SS	25.046.094,00	0,200	50.092,19	37,74	11.549,23
CHEREMULE	SS	2.224.896,00	0	0	0	0
CHIARAMONTI	SS	8.188.424,00	0	0	0	0
CODRONGIANOS	SS	7.202.508,00	0	0	0	0
COSSOINE	SS	5.060.761,00	0	0	0	0
ERULA	SS	2.301.848,00	0	0	0	0
ESPORLATU	SS	2.117.990,00	0	0	0	0
FLORINAS	SS	8.033.487,00	0	0	0	0
GIAVE	SS	3.299.643,00	0	0	0	0
GOLFO ARANCI	SS	13.658.219,00	0	0	0	0
ILLORAI	SS	5.749.715,00	0	0	0	0
ITTIREDDU	SS	2.377.768,00	0,300	7.133,30	5,37	1.644,65
ITTIRI	SS	43.100.911,00	0	0	0	0
LAERRU	SS	4.666.705,00	0	0	0	0
LA MADDALENA	SS	93.236.997,00	0,200	186.473,99	140,50	42.993,44
LOIRI PORTO SAN PAOLO	SS	12.899.544,00	0,500	64.497,72	48,60	14.870,59
LUOGOSANTO	SS	8.168.282,00	0	0	0	0
LURAS	SS	13.183.079,00	0	0	0	0
MARA	SS	3.282.600,00	0	0	0	0
MARTIS	SS	2.869.951,00	0	0	0	0
MONTELEONE ROCCA DORIA	SS	513.358,00	0	0	0	0
MONTI	SS	13.163.453,00	0,500	65.817,27	49,59	15.174,83
MORES	SS	9.034.897,00	0	0	0	0
MUROS	SS	3.844.505,00	0	0	0	0
MUGHEDU DI SAN NICOLO'	SS	4.719.383,00	0	0	0	0
NULE	SS	4.435.332,00	0	0	0	0
NULVI	SS	12.307.684,00	0	0	0	0
OLBIA	SS	310.299.700,00	0,400	1.241.198,80	935,20	286.170,80
OLMEDO	SS	14.221.157,00	0	0	0	0
OSCHIRI	SS	19.957.444,00	0	0	0	0
OSILO	SS	16.193.506,00	0,400	64.774,02	48,80	14.934,30
OSSI	SS	27.882.992,00	0	0	0	0
OZIERI	SS	70.779.902,00	0,500	353.899,51	266,65	81.595,07
PADRIA	SS	3.685.953,00	0	0	0	0
PALAU	SS	21.189.710,00	0	0	0	0
PADRU	SS	5.550.879,00	0	0	0	0
PATTADA	SS	18.611.557,00	0	0	0	0
PERFUGAS	SS	11.530.933,00	0	0	0	0
PLOAGHE	SS	26.799.465,00	0,400	107.197,86	80,77	24.715,54
PORTO TORRES	SS	135.765.157,00	0	0	0	0
POZZOMAGGIORE	SS	13.609.156,00	0	0	0	0
PUTIFIGARI	SS	3.824.363,00	0	0	0	0
ROMANA	SS	2.942.255,00	0	0	0	0
SANT'ANTONIO DI GALLURA	SS	7.487.076,00	0,400	29.948,30	22,56	6.904,88
SANTA MARIA COGHINAS	SS	6.084.379,00	0	0	0	0
SANTA TERESA GALLURA	SS	28.230.051,00	0,500	141.150,26	106,35	32.543,60
SASSARI	SS	1.089.067.640,00	0	0	0	0

XIV LEGISLATURA - DISEGNI DI LEGGE E RELAZIONI - DOCUMENTI

Denominazione ente	Sigla Provincia	Imponibile 2000	Aliquota addizionale IRPEF anno 2003 (1)	Gettito teorico	Parametro a milione	Gettito spettante rispetto alla erogazione di euro 306.000.000
SEDINI	SS	6.971.652,00	0	0	0	0
SEMESTENE	SS	945.116,00	0	0	0	0
SENNORI	SS	30.337.711,00	0	0	0	0
SILIGO	SS	5.831.831,00	0	0	0	0
SORSO	SS	63.378.041,00	0	0	0	0
TELTI	SS	11.171.479,00	0,450	50.271,66	37,88	11.590,63
STINTINO	SS	8.528.769,00	0	0	0	0
TEMPIO PAUSANIA	SS	96.408.042,00	0,200	192.816,08	145,28	44.455,68
TERGU	SS	2.152.592,00	0	0	0	0
THIESI	SS	20.540.524,00	0	0	0	0
TISSI	SS	9.886.534,00	0	0	0	0
TORRALBA	SS	5.161.987,00	0	0	0	0
TRINITA' D'AGULTU E VIGNOLA	SS	9.668.590,00	0	0	0	0
TULA	SS	5.756.429,00	0	0	0	0
URI	SS	14.935.934,00	0,100	14.935,93	11,25	3.443,63
USINI	SS	17.001.761,00	0,200	34.003,52	25,62	7.839,85
VALLEDORIA	SS	17.626.158,00	0,200	35.252,32	26,56	8.127,77
VIDDALBA	SS	6.878.689,00	0,200	13.757,38	10,37	3.171,90
VILLANOVA MONTELEONE	SS	10.613.706,00	0	0	0	0
ABBASANTA	OR	18.213.369,00	0	0	0	0
AIDOMAGGIORE	OR	2.126.253,00	0	0	0	0
ALBAGIARA	OR	1.376.358,00	0	0	0	0
ALES	OR	9.048.325,00	0	0	0	0
ALLAI	OR	2.020.896,00	0	0	0	0
ARBOREA	OR	22.460.711,00	0	0	0	0
ARDAULI	OR	5.346.362,00	0	0	0	0
ASSOLO	OR	1.882.485,00	0,500	9.412,43	7,09	2.170,13
ASUNI	OR	1.656.277,00	0	0	0	0
BARADILI	OR	450.350,00	0	0	0	0
BARATILI SAN PIETRO	OR	5.553.461,00	0	0	0	0
BARESSA	OR	3.335.795,00	0	0	0	0
BAULADU	OR	2.952.584,00	0	0	0	0
BIDONT'	OR	515.424,00	0	0	0	0
BONARCADO	OR	6.089.543,00	0	0	0	0
BORONEDDU	OR	907.415,00	0	0	0	0
BUSACHI	OR	6.661.778,00	0	0	0	0
CABRAS	OR	36.931.833,00	0	0	0	0
CUGLIERI	OR	16.983.685,00	0	0	0	0
CURCURIS	OR	1.386.170,00	0	0	0	0
FORDONGIANUS	OR	4.608.861,00	0,400	18.435,44	13,89	4.250,48
GHILARZA	OR	27.581.897,00	0	0	0	0
GONNOSCODINA	OR	2.591.064,00	0	0	0	0
GONNOSNO'	OR	4.117.194,00	0	0	0	0
GONNOSTRAMATZA	OR	3.913.194,00	0	0	0	0
MARRUBIU	OR	22.803.638,00	0,200	45.607,28	34,36	10.515,21
MASULLAS	OR	5.861.786,00	0,500	29.308,93	22,08	6.757,47
MILIS	OR	7.560.929,00	0	0	0	0
MOGORELLA	OR	1.848.916,00	0,400	7.395,66	5,57	1.705,14
MOGORO	OR	20.422.255,00	0,200	40.844,51	30,77	9.417,11
MORGONGIORI	OR	4.244.759,00	0	0	0	0
NARBOLIA	OR	7.268.098,00	0	0	0	0
NEONELI	OR	3.900.283,00	0	0	0	0
NORBELLO	OR	6.851.834,00	0	0	0	0
NUGEDU SANTA VITTORIA	OR	2.291.519,00	0	0	0	0
NURACHI	OR	6.789.859,00	0	0	0	0
NURECI	OR	1.089.208,00	0	0	0	0
OLLASTRA SIMAXIS	OR	5.223.445,00	0,100	5.223,45	3,94	1.204,32
ORISTANO	OR	287.534.796,00	0,400	1.150.139,18	866,59	265.176,09
PALMAS ARBOREA	OR	5.751.780,00	0	0	0	0
PAU	OR	1.552.469,00	0	0	0	0
PAULILATINO	OR	11.905.881,00	0	0	0	0
POMPU	OR	1.170.808,00	0	0	0	0
RIOLA SARDO	OR	9.361.298,00	0,200	18.722,60	14,11	4.316,68
RUTNAS	OR	2.419.601,00	0	0	0	0
SAMUGHEO	OR	11.542.812,00	0	0	0	0
SAN NICOLO' D'ARCIDANO	OR	10.890.527,00	0	0	0	0
SANTA GIUSTA	OR	25.274.368,00	0	0	0	0
SANTU LUSSURGIU	OR	11.161.150,00	0	0	0	0
SAN VERO MILIS	OR	11.304.725,00	0,500	56.523,63	42,59	13.032,09
SCANO DI MONTIFERRO	OR	7.336.270,00	0	0	0	0
SEDILO	OR	10.633.331,00	0	0	0	0
SENEGHE	OR	7.614.124,00	0	0	0	0
SENIS	OR	2.167.053,00	0	0	0	0
SENNARIOLO	OR	592.893,00	0	0	0	0
SIAMAGGIORE	OR	4.825.773,00	0	0	0	0
SIAMANNA	OR	4.579.423,00	0	0	0	0
SIAPICCIA	OR	1.355.183,00	0	0	0	0
SIMALA	OR	2.053.949,00	0	0	0	0
SIMAXIS	OR	11.183.874,00	0,200	22.367,75	16,85	5.157,11
SINI	OR	2.464.016,00	0	0	0	0
SIRIS	OR	744.214,00	0	0	0	0
SODDI	OR	524.720,00	0	0	0	0
SOLARUSSA	OR	11.912.078,00	0	0	0	0
SORRADILE	OR	2.139.164,00	0	0	0	0
TADASUNI	OR	821.166,00	0	0	0	0
TERRALBA	OR	48.007.768,00	0,400	192.031,07	144,69	44.274,68
TRAMATZA	OR	4.758.117,00	0,400	19.032,47	14,34	4.388,13
TRESNURAGHES	OR	6.243.447,00	0	0	0	0
ULA' TIRSO	OR	2.547.165,00	0	0	0	0

XIV LEGISLATURA - DISEGNI DI LEGGE E RELAZIONI - DOCUMENTI

Denominazione ente	Sigla Provincia	Imponibile 2000	Aliquota addizionale IRPEF anno 2003 (1)	Gettito teorico	Parametro a milione	Gettito spettante rispetto alla erogazione di euro 306.000.000
URAS	OR	14.902.364,00	0,400	59.609,46	44,91	13.743,56
USELLUS	OR	3.741.730,00	0,500	18.708,65	14,10	4.313,47
VILLANOVA TRUSCHEDU	OR	1.356.216,00	0	0	0	0
VILLA SANT'ANTONIO	OR	1.680.551,00	0,500	8.402,76	6,33	1.937,46
VILLAURBANA	OR	7.879.583,00	0	0	0	0
VILLA VERDE	OR	1.618.576,00	0	0	0	0
ZEDDIANI	OR	5.238.422,00	0	0	0	0
ZERFALIU	OR	4.773.611,00	0	0	0	0
TOTALE		492.224.895.800,0		1.327.203.319,52	1.000.000,00	306.000.000,00

N.B. Le continue variazioni ed aggiornamenti di aliquote, rilevati dal sito Internet del Ministero dell'economia e della finanze, nonché l'utilizzo dell'imponibile IRPEF dell'anno 2000, comporteranno la rideterminazione degli importi assegnati e l'eventualità di recupero delle rate corrisposte che di fatto rendono il presente tabulato non definitivo.

(1) - Dati aggiornati all'ultimo elenco di aliquote pubblicato dal Ministero dell' Economia e Finanze Pubblicata sul sito internet in data 26 marzo 2004.

XIV LEGISLATURA - DISEGNI DI LEGGE E RELAZIONI - DOCUMENTI



MINISTERO DELL'INTERNO
DIPARTIMENTO PER GLI AFFARI INTERNI E TERRITORIALI
Direzione Centrale della Finanza Locale
Ufficio Consulenza e Studi di Finanza Locale

ALLEGATO C

ADDIZIONALE COMUNALE ALL'IRPEF ANNO 2000
SALDO DEFINITIVO EROGATO IL 17 SETTEMBRE 2003

Denominazione ente	Sigla Provincia	Imponibile 2000 (1)	Aliquota 2000 (1)	Gettito addizionale comunale anno 2000	Totale Rate Pagate (2)	Saldi positivi erogati	Saldi negativi da trattenere sulle successive erogazioni
ACQUI TERME	AL	198.229.586,00	0,400	792.918,34	747.340,32	45.578,02	0,00
ALESSANDRIA	AL	1.008.894.421,00	0,400	4.035.577,68	3.727.451,50	308.126,18	0,00
ALFIANO NATTA	AL	6.308.005,00	0,200	12.616,01	12.795,95	0,00	-179,94
ALTAVILLA MONFERRATO	AL	3.803.189,00	0,200	7.606,38	8.561,78	0,00	-955,40
ARQUATA SCRIVIA	AL	55.842.935,00	0,400	223.371,74	215.198,82	8.172,92	0,00
BALZOLA	AL	13.142.795,00	0,400	52.571,18	54.856,99	0,00	-2.285,81
BASALUZZO	AL	19.550.476,00	0,200	39.100,95	34.256,47	4.844,48	0,00
BASSIGNANA	AL	14.393.137,00	0,200	28.786,27	29.348,26	0,00	-561,99
BERGAMASCO	AL	7.258.285,00	0,200	14.516,57	15.344,19	0,00	-827,62
BISTAGNO	AL	13.364.355,00	0,150	20.046,53	19.933,11	113,42	0,00
BORGHETTO DI BORBERA	AL	18.748.418,00	0,300	56.245,25	52.364,85	3.880,40	0,00
BORGORATTO ALESSANDRINO	AL	6.315.751,00	0,400	25.263,00	24.821,38	441,62	0,00
BORGO SAN MARTINO	AL	12.028.798,00	0,400	48.115,19	52.531,72	0,00	-4.416,53
BOZZOLE	AL	2.505.849,00	0,400	10.023,40	9.364,23	659,17	0,00
CAMAGNA	AL	5.021.510,00	0,300	15.064,53	14.894,73	169,80	0,00
CAMINO	AL	6.907.095,00	0,400	27.628,38	26.813,96	814,42	0,00
CANTALUPO LIGURE	AL	4.536.557,00	0,300	13.609,67	14.368,18	0,00	-758,51
CARPENETO	AL	7.001.090,00	0,200	14.002,18	13.974,03	28,15	0,00
CASALE MONFERRATO	AL	394.255.450,00	0,200	788.510,90	779.658,74	8.852,16	0,00
CASALNOCETO	AL	8.511.726,00	0,200	17.023,45	16.275,48	747,97	0,00
CASASCO	AL	1.041.177,00	0,200	2.082,35	2.625,19	0,00	-542,84
CASSINE	AL	25.093.091,00	0,200	50.186,18	47.844,17	2.342,01	0,00
CASSINELLE	AL	6.865.262,00	0,200	13.730,52	14.045,83	0,00	-315,31
CASTELLAZZO BORMIDA	AL	39.596.750,00	0,200	79.193,50	76.434,55	2.758,95	0,00
CASTELLETO D'ERRO	AL	1.146.018,00	0,200	2.292,04	2.231,25	60,79	0,00
CASTELLETO D'ORBA	AL	16.104.159,00	0,400	64.416,64	60.206,82	4.209,82	0,00
CASTELLETO MERLI	AL	3.389.507,00	0,200	6.779,01	7.190,64	0,00	-411,63
CASTELLETO MONFERRATO	AL	17.190.784,00	0,400	68.763,14	60.797,08	7.966,06	0,00
CASTELNUOVO BORMIDA	AL	5.697.036,00	0,400	22.788,14	23.339,73	0,00	-451,59
CAVATORE	AL	2.128.319,00	0,200	4.256,64	4.125,05	131,59	0,00
CELLA MONTE	AL	5.840.611,00	0,400	23.362,44	19.926,74	3.435,70	0,00
CERSETO	AL	3.992.212,00	0,400	15.968,85	16.053,00	0,00	-84,15
CERRINA	AL	14.657.563,00	0,400	58.630,25	52.882,13	5.748,12	0,00
CONZANO	AL	8.697.134,00	0,400	34.788,54	33.094,12	1.694,42	0,00
CREMOLINO	AL	8.581.964,00	0,200	17.163,93	16.397,73	766,20	0,00
CUCCARO MONFERRATO	AL	3.005.263,00	0,300	9.015,79	9.200,02	0,00	-184,23
DENICE	AL	1.834.971,00	0,200	3.669,94	3.229,76	440,18	0,00
FRACONALTO	AL	2.582.284,00	0,300	7.746,85	10.914,67	0,00	-3.167,82
FRANCAVILLA BISIO	AL	4.395.565,00	0,300	13.186,70	12.807,54	379,16	0,00
FRASCARO	AL	3.912.161,00	0,400	15.648,64	14.356,74	1.291,90	0,00
FRASSINELLO MONFERRATO	AL	5.578.251,00	0,200	11.156,50	11.274,49	0,00	-117,99
FRASSINETO PO	AL	12.901.093,00	0,300	38.703,28	38.515,71	187,57	0,00
FRESONARA	AL	6.259.458,00	0,400	25.037,83	25.914,05	0,00	-876,22
FRUGAROLO	AL	18.791.284,00	0,200	37.582,57	35.421,92	2.160,65	0,00
FUBINE	AL	14.958.658,00	0,200	29.917,32	31.604,71	0,00	-1.687,39
GABIANO	AL	10.107.062,00	0,400	40.428,25	39.918,66	509,59	0,00
GARBAGNA	AL	5.412.985,00	0,200	10.825,97	11.779,36	0,00	-953,39
GAVI	AL	42.130.488,00	0,400	168.521,95	156.338,74	12.183,21	0,00
GIAROLE	AL	6.768.168,00	0,400	27.072,67	25.822,48	1.250,19	0,00
GRONDONA	AL	5.722.859,00	0,200	11.445,72	10.225,27	1.220,45	0,00
LU	AL	9.940.762,00	0,400	39.763,05	41.171,75	0,00	-1.408,70
MASIO	AL	15.036.643,00	0,400	60.146,57	57.091,27	3.055,30	0,00
MELAZZO	AL	9.667.557,00	0,300	29.002,67	28.073,69	928,98	0,00
MIRABELLO MONFERRATO	AL	11.720.989,00	0,400	46.883,96	48.027,16	0,00	-1.143,20
MOLARE	AL	18.040.872,00	0,200	36.081,74	33.771,05	2.310,69	0,00
MOMBELLO MONFERRATO	AL	9.694.929,00	0,400	38.779,72	39.358,66	0,00	-578,94

XIV LEGISLATURA - DISEGNI DI LEGGE E RELAZIONI - DOCUMENTI

Denominazione ente	Sigla Provincia	Imponibile 2000 (1)	Aliquota 2000 (1)	Gettito aggiuntivo comunale anno 2000	Totale Rate Pagate (2)	Saldi positivi erogati	Saldi negativi da trattenere sulle successive erogazioni
MONCESTINO	AL	1.264.286,00	0,400	5.057,14	6.286,66	0,00	-1.229,52
MONTALDEO	AL	2.597.778,00	0,300	7.793,33	8.046,80	0,00	-253,47
MONTALDO BORMIDA	AL	5.257.015,00	0,200	10.514,03	10.784,52	0,00	-270,49
MONTECASTELLO	AL	3.942.632,00	0,200	7.885,26	7.200,94	684,32	0,00
MONTEMARZINO	AL	2.594.679,00	0,200	5.189,36	5.168,86	20,50	0,00
MORANO SUL PO	AL	14.305.856,00	0,400	57.223,42	64.979,85	0,00	-7.756,43
NOVI LIGURE	AL	303.359.036,00	0,200	606.718,07	572.050,82	34.667,25	0,00
OCCIMIANO	AL	12.377.923,00	0,350	43.322,73	42.925,08	397,65	0,00
ODALENGO GRANDE	AL	3.776.333,00	0,400	15.105,33	16.493,45	0,00	-1.388,12
ODALENGO PICCOLO	AL	2.379.833,00	0,400	9.519,33	7.162,13	2.357,20	0,00
ORSARA BORMIDA	AL	2.938.640,00	0,200	5.877,28	6.766,54	0,00	-889,26
OTTIGLIO	AL	5.137.197,00	0,200	10.274,39	10.969,94	0,00	-695,55
OVADA	AL	123.190.981,00	0,200	246.381,96	230.004,20	16.377,76	0,00
OVIGLIO	AL	12.837.053,00	0,300	38.511,16	37.884,12	627,04	0,00
OZZANO MONFERRATO	AL	13.842.078,00	0,400	55.368,31	56.800,62	0,00	-1.432,31
PARETO	AL	4.275.230,00	0,200	8.550,46	8.984,56	0,00	-434,10
PASTURANA	AL	12.219.887,00	0,200	24.439,77	21.256,47	3.183,30	0,00
PECETTO DI VALENZA	AL	12.660.424,00	0,200	25.320,85	26.990,26	0,00	-1.669,41
POMARO MONFERRATO	AL	3.594.024,00	0,300	10.782,07	10.407,08	374,99	0,00
PONTECURONE	AL	36.078.130,00	0,200	72.156,26	76.675,60	0,00	-4.519,34
PONTESTURA	AL	14.992.744,00	0,300	44.978,23	45.652,77	0,00	-674,54
PONTI	AL	4.915.637,00	0,400	19.662,55	20.000,27	0,00	-337,72
PONZANO MONFERRATO	AL	3.255.744,00	0,400	13.022,98	13.367,12	0,00	-344,14
POZZOL GROPPPO	AL	3.319.268,00	0,200	6.638,54	6.314,90	323,64	0,00
POZZOLO FORMIGARO	AL	43.739.251,00	0,200	87.478,50	83.457,29	4.021,21	0,00
QUARGNENTO	AL	12.690.895,00	0,200	25.381,79	24.067,26	1.314,53	0,00
QUATTORDIO	AL	20.192.948,00	0,200	40.385,90	40.960,88	0,00	-574,98
RIVARONE	AL	3.212.362,00	0,200	6.424,72	7.649,40	0,00	-1.224,68
ROCCA GRIMALDA	AL	10.988.137,00	0,200	21.976,27	21.173,92	802,35	0,00
ROSIGNANO MONFERRATO	AL	20.368.544,00	0,400	81.474,18	65.764,45	15.709,73	0,00
SALA MONFERRATO	AL	3.862.065,00	0,200	7.724,13	7.844,73	0,00	-120,60
SAN GIORGIO MONFERRATO	AL	14.035.233,00	0,300	42.105,70	39.215,09	2.890,61	0,00
SAN SALVATORE MONFERRATO	AL	42.729.062,00	0,200	85.458,12	76.724,71	8.733,41	0,00
SARDIGLIANO	AL	4.187.433,00	0,400	16.749,73	17.933,46	0,00	-1.183,73
SAREZZANO	AL	11.282.517,00	0,200	22.565,03	21.054,41	1.510,62	0,00
SERRALUNGA DI CREA	AL	6.618.395,00	0,200	13.236,79	13.426,38	0,00	-189,59
SERRAVALLE SCRIVIA	AL	55.176.706,00	0,400	220.706,82	217.526,72	3.180,10	0,00
SEZZADIO	AL	11.786.579,00	0,200	23.573,16	22.625,59	947,57	0,00
SILVANO D'ORBA	AL	16.834.429,00	0,200	33.668,86	31.406,19	2.262,67	0,00
SOLERO	AL	16.723.907,00	0,200	33.447,81	31.077,30	2.370,51	0,00
SOLONGHELLO	AL	2.289.970,00	0,400	9.159,88	8.669,41	490,47	0,00
STAZZANO	AL	19.682.172,00	0,250	49.205,43	45.442,60	3.762,83	0,00
STREVI	AL	15.477.697,00	0,200	30.955,39	30.603,29	352,10	0,00
TERRUGGIA	AL	9.663.941,00	0,400	38.655,76	37.761,85	893,91	0,00
TERZO	AL	7.149.313,00	0,400	28.597,25	28.270,46	326,79	0,00
TICINETO	AL	13.249.185,00	0,400	52.996,74	51.941,23	1.055,51	0,00
TORTONA	AL	304.469.418,00	0,200	608.938,84	565.552,65	43.386,19	0,00
TREVILLE	AL	2.740.320,00	0,200	5.480,64	6.071,67	0,00	-591,03
TRISOBBIO	AL	4.888.265,00	0,200	9.776,53	10.231,82	0,00	-455,29
VALENZA	AL	197.868.582,00	0,400	791.474,33	726.815,29	64.659,04	0,00
VALMACCA	AL	9.090.674,00	0,400	36.362,70	50.922,21	0,00	-14.559,51
VIGNALE MONFERRATO	AL	10.397.310,00	0,200	20.794,62	21.452,46	0,00	-657,84
VIGNOLE BORBERA	AL	19.700.765,00	0,200	39.401,53	38.166,38	1.235,15	0,00
VIGUZZOLO	AL	29.633.264,00	0,200	59.266,53	55.151,04	4.115,49	0,00
VILLADEATI	AL	4.795.302,00	0,200	9.590,60	8.712,37	878,23	0,00
VILLAMIROGLIO	AL	2.358.142,00	0,400	9.432,57	9.553,98	0,00	-121,41
VIGONE	AL	11.209.181,00	0,200	22.418,36	21.645,72	772,64	0,00
VOLPEDO	AL	12.012.271,00	0,200	24.024,54	22.061,62	1.962,92	0,00
AGLIANO	AT	12.057.203,00	0,200	24.114,41	24.575,38	0,00	-460,97
ASTI	AT	791.832.234,00	0,200	1.583.664,47	1.485.714,17	97.950,30	0,00
BALDICHIERI D'ASTI	AT	9.562.716,00	0,200	19.125,43	16.498,30	2.627,13	0,00
BELVEGLIO	AT	2.494.487,00	0,200	4.988,97	5.535,57	0,00	-546,60
BUBBIO	AT	6.708.259,00	0,200	13.416,52	13.552,36	0,00	-135,84
CALAMANDRANA	AT	12.895.412,00	0,300	38.686,24	34.947,77	3.738,47	0,00
CALOSSO	AT	9.386.604,00	0,200	18.773,21	17.682,60	1.090,61	0,00
CANELLI	AT	101.115.547,00	0,200	202.231,09	197.919,78	4.311,31	0,00
CAPRIGLIO	AT	2.605.525,00	0,100	2.605,52	2.291,36	314,16	0,00
CASSINASCIO	AT	3.931.786,00	0,200	7.863,57	6.881,21	982,36	0,00
CASTAGNOLE DELLE LANZE	AT	30.159.534,00	0,200	60.319,07	54.203,58	6.115,49	0,00
CASTAGNOLE MONFERRATO	AT	10.946.820,00	0,200	21.893,64	23.074,46	0,00	-1.180,82

XIV LEGISLATURA - DISEGNI DI LEGGE E RELAZIONI - DOCUMENTI

Denominazione ente	Sigla Provincia	Imponibile 2000 (1)	Aliquota 2000 (1)	Gettito aggiuntivo comunale anno 2000	Totale Rate Pagate (2)	Saldi positivi erogati	Saldi negativi da trattenere sulle successive erogazioni
CASTEL BOGLIONE	AT	3.972.070,00	0,200	7.944,14	7.637,75	306,39	0,00
CASTELNUOVO BELBO	AT	7.103.348,00	0,200	14.206,70	14.780,52	0,00	-573,82
CASTELNUOVO DON BOSCO	AT	25.767.068,00	0,200	51.534,14	60.224,73	0,00	-8.690,59
CASTEL ROCCHERO	AT	2.994.417,00	0,200	5.988,83	5.460,45	528,38	0,00
CISTERNA D'ASTI	AT	9.482.149,00	0,200	18.964,30	17.599,54	1.364,76	0,00
COAZZOLO	AT	1.904.693,00	0,200	3.809,39	3.541,91	267,48	0,00
CORTIGLIONE	AT	4.797.885,00	0,200	9.595,77	14.978,57	0,00	-5.382,80
DUSINO SAN MICHELE	AT	8.899.585,00	0,200	17.799,17	15.785,92	2.013,25	0,00
FONTANILE	AT	3.203.066,00	0,200	6.406,13	6.863,62	0,00	-457,49
FRINCO	AT	5.959.913,00	0,200	11.919,83	12.378,36	0,00	-458,53
GRANA	AT	4.492.142,00	0,100	4.492,14	4.430,66	61,48	0,00
INCISA SCAPACCINO	AT	18.258.301,00	0,200	36.516,60	31.320,16	5.196,44	0,00
LOAZZOLO	AT	1.857.695,00	0,200	3.715,39	4.349,18	0,00	-633,79
MOMBALDONE	AT	1.921.220,00	0,200	3.842,44	3.954,53	0,00	-112,09
MOMBARUZZO	AT	9.155.748,00	0,200	18.311,50	18.486,84	0,00	-175,34
MONASTERO BORMIDA	AT	7.133.303,00	0,200	14.266,61	14.312,46	0,00	-45,85
MONCALVO	AT	29.662.702,00	0,400	118.650,81	116.225,50	2.425,31	0,00
MONCUCCO TORINESE	AT	8.165.700,00	0,200	16.331,40	15.592,29	739,11	0,00
MONGARDINO	AT	8.816.436,00	0,200	17.632,87	16.583,64	1.049,23	0,00
MONTAFIA	AT	9.914.940,00	0,200	19.829,88	17.979,46	1.850,42	0,00
MONTALDO SCARAMPI	AT	6.290.445,00	0,200	12.580,89	11.517,04	1.063,85	0,00
MONTEGROSSO D'ASTI	AT	16.732.171,00	0,350	58.562,60	55.145,09	3.417,51	0,00
MONTEMAGNO	AT	12.051.005,00	0,100	12.051,00	10.324,23	1.726,77	0,00
NIZZA MONFERRATO	AT	91.945.855,00	0,300	275.837,56	247.580,17	28.257,39	0,00
PASSERANO MARMORITO	AT	3.893.569,00	0,200	7.787,14	7.172,81	614,33	0,00
PENANGO	AT	4.558.249,00	0,300	13.674,75	12.008,23	1.666,52	0,00
PINO D'ASTI	AT	1.709.472,00	0,200	3.418,94	3.860,80	0,00	-441,86
PORTACOMARO	AT	20.104.634,00	0,400	80.418,54	73.917,14	6.501,40	0,00
QUARANTI	AT	1.343.304,00	0,200	2.686,61	2.814,35	0,00	-127,74
REVIGLIASCO D'ASTI	AT	8.620.699,00	0,200	17.241,40	17.456,65	0,00	-215,25
ROCCA D'ARAZZO	AT	8.548.395,00	0,200	17.096,79	18.717,02	0,00	-1.620,23
ROCCHETTA TANARO	AT	12.960.486,00	0,200	25.920,97	24.309,16	1.611,81	0,00
SAN DAMIANO D'ASTI	AT	61.124.223,00	0,350	213.934,78	210.773,92	3.160,86	0,00
SAN MARTINO ALFIERI	AT	5.417.633,00	0,200	10.835,27	10.117,89	717,38	0,00
SAN PAOLO SOLBRITO	AT	11.188.522,00	0,200	22.377,04	17.501,83	4.875,21	0,00
SCURZOLENCO	AT	5.514.727,00	0,200	11.029,45	9.979,73	1.049,72	0,00
SESSAME	AT	1.483.781,00	0,200	2.967,56	3.595,09	0,00	-627,53
SETTIME	AT	5.284.387,00	0,200	10.568,77	10.188,01	380,76	0,00
SOGLIO	AT	1.321.613,00	0,200	2.643,23	2.447,33	195,90	0,00
TONCO	AT	6.861.646,00	0,200	13.723,29	12.499,91	1.223,38	0,00
VAGLIO SERRA	AT	2.483.641,00	0,200	4.967,28	5.124,58	0,00	-157,30
VIGLIANO D'ASTI	AT	6.211.944,00	0,200	12.423,89	12.219,45	204,44	0,00
VILLAFRANCA D'ASTI	AT	27.457.431,00	0,200	54.914,86	50.531,08	4.383,78	0,00
VINCHIO	AT	4.852.629,00	0,200	9.705,26	9.778,69	0,00	-73,43
ALBA	CN	379.249.795,00	0,150	568.874,69	536.657,94	32.216,75	0,00
ALBARETTO DELLA TORRE	CN	2.560.077,00	0,100	2.560,08	2.514,83	45,25	0,00
ARGENTERA	CN	702.381,00	0,400	2.809,52	3.572,75	0,00	-763,23
BAGNASCO	CN	9.386.604,00	0,300	28.159,81	28.625,89	0,00	-466,08
BALDISSERO D'ALBA	CN	9.698.544,00	0,200	19.397,09	19.335,70	61,39	0,00
BARBARESCO	CN	6.218.658,00	0,400	24.874,63	22.557,66	2.316,97	0,00
BARGE	CN	57.251.830,00	0,200	114.503,66	100.470,63	14.033,03	0,00
BAROLO	CN	6.628.724,00	0,200	13.257,45	13.627,63	0,00	-370,18
BELVEDERE LANGHE	CN	2.470.213,00	0,200	4.940,43	4.254,20	686,23	0,00
BENE VAGIENNA	CN	28.282.729,00	0,200	56.565,46	51.833,12	4.732,34	0,00
BENEVELLO	CN	3.742.763,00	0,200	7.485,53	7.295,07	190,46	0,00
BERGOLO	CN	816.002,00	0,400	3.264,01	2.127,15	1.136,86	0,00
BORGOMALE	CN	2.731.541,00	0,200	5.463,08	5.684,27	0,00	-221,19
BOSIA	CN	1.505.988,00	0,200	3.011,98	3.216,99	0,00	-205,01
BOSSOLASCO	CN	5.720.793,00	0,200	11.441,59	10.299,47	1.142,12	0,00
BRA	CN	284.459.812,00	0,200	568.919,62	518.585,53	50.334,09	0,00
BRIGA ALTA	CN	513.358,00	0,100	513,36	552,19	0,00	-38,83
BRONDELLO	CN	2.116.440,00	0,400	8.465,76	8.275,02	190,74	0,00
BROSSASCO	CN	8.307.209,00	0,200	16.614,42	15.973,73	640,69	0,00
BUSCA	CN	75.908.835,00	0,200	151.817,67	145.126,65	6.691,02	0,00
CAMERANA	CN	5.408.853,00	0,100	5.408,85	5.821,85	0,00	-413,00
CAMO	CN	1.342.271,00	0,400	5.369,08	5.505,02	0,00	-135,94
CANOSIO	CN	320.203,00	0,200	640,41	943,57	0,00	-303,16
CARAGLIO	CN	53.679.497,00	0,100	53.679,50	47.359,69	6.319,81	0,00
CARDE'	CN	6.955.125,00	0,200	13.910,25	13.890,42	19,83	0,00
CARTIGNANO	CN	1.161.512,00	0,200	2.323,02	2.390,48	0,00	-67,46

XIV LEGISLATURA - DISEGNI DI LEGGE E RELAZIONI - DOCUMENTI

Denominazione ente	Sigla Provincia	Imponibile 2000 (1)	Aliquota 2000 (1)	Gettito addizionale comunale anno 2000	Totale Rate Pagate (2)	Saldi positivi erogati	Saldi negativi da trattenere sulle successive erogazioni
CASALGRASSO	CN	12.886.633,00	0,200	25.773,27	25.394,51	378,76	0,00
CASTELLAR	CN	2.021.412,00	0,200	4.042,82	3.417,72	625,10	0,00
CASTELLETTO UZZONE	CN	2.711.399,00	0,200	5.422,80	5.263,31	159,49	0,00
CASTELLINALDO	CN	5.418.666,00	0,400	21.674,66	26.591,53	0,00	-4.916,87
CASTELNUOVO DI CEVA	CN	1.072.165,00	0,200	2.144,33	2.097,95	46,38	0,00
CASTIGLIONE TINELLA	CN	4.945.591,00	0,200	9.891,18	11.519,92	0,00	-1.628,74
CAVALLERMAGGIORE	CN	46.262.143,00	0,100	46.262,14	41.422,74	4.839,40	0,00
CELLE DI MACRA	CN	510.776,00	0,200	1.021,55	1.525,47	0,00	-503,92
CENTALLO	CN	50.772.361,00	0,200	101.544,72	93.292,69	8.252,03	0,00
CERVERE	CN	15.075.893,00	0,200	30.151,79	26.785,72	3.366,07	0,00
CEVA	CN	60.413.062,00	0,400	241.652,25	227.382,26	14.269,99	0,00
CHIUSA DI PESIO	CN	30.376.962,00	0,200	60.753,92	55.460,47	5.293,45	0,00
CORNELIANO D'ALBA	CN	17.687.616,00	0,200	35.375,23	32.264,70	3.110,53	0,00
CORTEMILIA	CN	19.701.281,00	0,200	39.402,56	41.030,01	0,00	-1.627,45
COSSANO BELBO	CN	9.429.987,00	0,200	18.859,97	17.127,11	1.732,86	0,00
CRAVANZANA	CN	3.042.964,00	0,100	3.042,96	3.163,11	0,00	-120,15
CRISSOLO	CN	1.716.703,00	0,200	3.433,41	3.021,01	412,40	0,00
CUNEO	CN	655.238.681,00	0,200	1.310.477,36	1.176.081,16	134.396,20	0,00
DIANO D'ALBA	CN	31.304.518,00	0,150	46.956,78	42.201,08	4.755,70	0,00
ELVA	CN	377.530,00	0,300	1.132,59	1.276,05	0,00	-143,46
FAULE	CN	3.328.048,00	0,200	6.656,10	6.747,89	0,00	-91,79
FOSSANO	CN	242.537.972,00	0,200	485.075,94	434.438,39	50.637,55	0,00
FRABOSA SOPRANA	CN	7.094.568,00	0,400	28.378,27	26.887,50	1.490,77	0,00
GAJOLA	CN	3.859.999,00	0,200	7.720,00	6.945,46	774,54	0,00
GAMBASCA	CN	2.351.428,00	0,200	4.702,86	3.789,26	913,60	0,00
GARESSIO	CN	34.081.507,00	0,200	68.163,01	69.566,94	0,00	-1.403,93
GORZEGNO	CN	2.695.905,00	0,200	5.391,81	5.243,45	148,36	0,00
GOTTASECCA	CN	1.595.335,00	0,200	3.190,67	3.402,08	0,00	-211,41
GOVONE	CN	17.223.321,00	0,200	34.446,64	31.489,92	2.956,72	0,00
GRINZANE CAVOUR	CN	22.015.525,00	0,200	44.031,05	39.215,66	4.815,39	0,00
GUARENE	CN	31.958.353,00	0,200	63.916,71	54.443,46	9.473,25	0,00
ISASCA	CN	738.533,00	0,200	1.477,07	1.415,11	61,96	0,00
LA MORRA	CN	23.135.203,00	0,200	46.270,41	42.121,58	4.148,83	0,00
LEQUIO BERRIA	CN	4.421.904,00	0,200	8.843,81	7.905,51	938,30	0,00
LESEGNÒ	CN	7.040.857,00	0,200	14.081,71	13.530,62	551,09	0,00
LISIO	CN	1.673.837,00	0,200	3.347,67	3.212,69	134,98	0,00
MACRA	CN	539.697,00	0,200	1.079,39	1.174,60	0,00	-95,21
MAGLIANO ALFIERI	CN	18.050.685,00	0,200	36.101,37	29.151,38	6.949,99	0,00
MAGLIANO ALPI	CN	17.478.967,00	0,200	34.957,93	33.559,26	1.398,67	0,00
MANGO	CN	7.941.558,00	0,400	31.766,23	30.959,37	806,86	0,00
MANTA	CN	32.492.369,00	0,150	48.738,55	41.569,96	7.168,59	0,00
MARMORA	CN	838.210,00	0,300	2.514,63	2.594,44	0,00	-79,81
MOMBASIGLIO	CN	5.358.240,00	0,200	10.716,48	10.008,97	707,51	0,00
MONASTERO DI VASCO	CN	10.799.630,00	0,400	43.198,52	42.305,80	892,72	0,00
MONASTEROLO DI SAVIGLIANO	CN	9.438.766,00	0,200	18.877,53	17.234,64	1.642,89	0,00
MONESIGLIO	CN	6.716.522,00	0,300	20.149,57	18.854,06	1.295,51	0,00
MONFORTE D'ALBA	CN	15.848.513,00	0,200	31.697,03	28.888,11	2.808,92	0,00
MONTA'	CN	37.253.069,00	0,200	74.506,14	66.820,47	7.685,67	0,00
MONTEROSSO GRANA	CN	3.796.991,00	0,100	3.796,99	3.859,18	0,00	-62,19
MONTEU ROERO	CN	11.867.663,00	0,200	23.735,33	21.862,53	1.872,80	0,00
MONTEZEMOLO	CN	1.775.062,00	0,200	3.550,12	3.882,60	0,00	-332,48
MONTICELLO D'ALBA	CN	17.521.833,00	0,200	35.043,67	33.200,03	1.843,64	0,00
MORETTA	CN	37.458.102,00	0,200	74.916,20	72.128,57	2.787,63	0,00
MURAZZANO	CN	5.941.837,00	0,400	23.767,35	24.359,58	0,00	-592,23
MURELLO	CN	6.648.866,00	0,350	23.271,03	22.724,27	546,76	0,00
NARZOLE	CN	26.379.585,00	0,400	105.518,34	98.308,05	7.210,29	0,00
NEIVE	CN	24.132.482,00	0,200	48.264,96	49.253,55	0,00	-988,59
NIELLA BELBO	CN	2.798.680,00	0,200	5.597,36	6.703,55	0,00	-1.106,19
NIELLA TANARO	CN	9.182.604,00	0,200	18.365,21	17.984,06	381,15	0,00
NOVELLO	CN	6.894.700,00	0,100	6.894,70	7.120,78	0,00	-226,08
NUCETTO	CN	5.067.475,00	0,400	20.269,90	20.024,94	244,96	0,00
OSTANA	CN	453.449,00	0,100	453,45	403,61	49,84	0,00
PAESANA	CN	23.329.908,00	0,100	23.329,91	23.439,38	0,00	-109,47
PERLO	CN	799.475,00	0,400	3.197,90	3.760,52	0,00	-562,62
PEZZOLO VALLE UZZONE	CN	2.109.210,00	0,200	4.218,42	4.632,69	0,00	-414,27
PIASCO	CN	22.540.245,00	0,200	45.080,49	44.073,16	1.007,33	0,00
PIETRAPORZIO	CN	921.359,00	0,200	1.842,72	1.642,95	199,77	0,00
PIOBESI D'ALBA	CN	12.422.854,00	0,200	24.845,71	20.711,78	4.133,93	0,00
POLONGHERA	CN	10.612.156,00	0,200	21.224,31	18.802,93	2.421,38	0,00
PRADLEVES	CN	2.326.638,00	0,400	9.306,55	7.632,47	1.674,08	0,00

XIV LEGISLATURA - DISEGNI DI LEGGE E RELAZIONI - DOCUMENTI

Denominazione ente	Sigla Provin- cia	Imponibile 2000 (1)	Aliquota 2000 (1)	Gettito addizionale comunale anno 2000	Totale Rate Pagate (2)	Saldi positivi erogati	Saldi negativi da trattene- re sulle successive erogazioni
PRIERO	CN	3.613.649,00	0,200	7.227,30	7.452,63	0,00	-225,33
PRIOCCA	CN	15.741.606,00	0,400	62.966,42	60.706,36	2.260,06	0,00
PRUNETTO	CN	3.175.177,00	0,300	9.525,53	10.578,08	0,00	-1.052,55
RACCONIGI	CN	95.714.957,00	0,200	191.429,91	180.280,96	11.148,95	0,00
ROBILANTE	CN	21.525.924,00	0,200	43.051,85	40.584,49	2.467,36	0,00
ROCCABRUNA	CN	12.424.920,00	0,200	24.849,84	22.900,47	1.949,37	0,00
ROCCAFORTE MONDOVI'	CN	16.556.059,00	0,200	33.112,12	32.965,92	146,20	0,00
ROCCETTA BELBO	CN	1.160.995,00	0,200	2.321,99	2.884,41	0,00	-562,42
RODDI	CN	15.940.442,00	0,200	31.880,88	25.405,95	6.474,93	0,00
RODDINO	CN	2.807.976,00	0,300	8.423,93	6.969,03	1.454,90	0,00
RODELLO	CN	8.552.010,00	0,200	17.104,02	16.745,09	358,93	0,00
ROSSANA	CN	8.731.737,00	0,200	17.463,47	15.840,07	1.623,40	0,00
SALE DELLE LANGHE	CN	4.950.239,00	0,400	19.800,96	18.252,09	1.548,87	0,00
SALE SAN GIOVANNI	CN	1.373.775,00	0,200	2.747,55	2.758,60	0,00	-11,05
SALICETO	CN	13.222.846,00	0,200	26.445,69	25.025,97	1.419,72	0,00
SALUZZO	CN	170.130.715,00	0,200	340.261,43	301.508,84	38.752,59	0,00
SAN BENEDETTO BELBO	CN	1.700.176,00	0,200	3.400,35	3.570,86	0,00	-170,51
SAN DAMIANO MACRA	CN	3.453.031,00	0,200	6.906,06	7.601,90	0,00	-695,84
SANFRONT	CN	18.913.168,00	0,200	37.826,34	33.206,59	4.619,75	0,00
SANT'ALBANO STURA	CN	16.232.240,00	0,200	32.464,48	29.429,01	3.035,47	0,00
SANTA VITTORIA D'ALBA	CN	26.158.025,00	0,200	52.316,05	48.944,73	3.371,32	0,00
SANTO STEFANO BELBO	CN	30.842.290,00	0,400	123.369,16	123.413,23	0,00	-44,07
SANTO STEFANO ROERO	CN	9.385.055,00	0,200	18.770,11	17.798,74	971,37	0,00
SAVIGLIANO	CN	203.681.305,00	0,200	407.362,61	371.309,84	36.052,77	0,00
SERRAVALLE LANGHE	CN	2.587.966,00	0,200	5.175,93	5.011,02	164,91	0,00
SINIO	CN	3.283.633,00	0,400	13.134,53	14.074,35	0,00	-939,82
TORRE MONDOVI'	CN	4.097.053,00	0,100	4.097,05	4.624,40	0,00	-527,35
TORRE SAN GIORGIO	CN	6.973.718,00	0,200	13.947,44	10.073,75	3.873,69	0,00
TORRESINA	CN	402.836,00	0,200	805,67	935,60	0,00	-129,93
TREISO	CN	6.523.884,00	0,200	13.047,77	11.123,48	1.924,29	0,00
TREZZO TINELLA	CN	2.333.869,00	0,200	4.667,74	4.529,43	138,31	0,00
VALDIERI	CN	8.241.103,00	0,400	32.964,41	29.296,87	3.667,54	0,00
VALGRANA	CN	5.877.796,00	0,200	11.755,59	11.085,31	670,28	0,00
VALMALA	CN	524.720,00	0,200	1.049,44	1.040,52	8,92	0,00
VERNANTE	CN	11.811.369,00	0,150	17.717,05	16.864,73	852,32	0,00
VERZUOLO	CN	55.418.924,00	0,200	110.837,85	104.639,60	6.198,25	0,00
VEZZA D'ALBA	CN	19.005.097,00	0,200	38.010,19	34.888,14	3.122,05	0,00
VILLANOVA SOLARO	CN	5.096.397,00	0,200	10.192,79	9.799,48	393,31	0,00
VILLAR SAN COSTANZO	CN	10.707.184,00	0,300	32.121,55	29.408,51	2.713,04	0,00
VIOLA	CN	3.446.317,00	0,200	6.892,63	7.178,22	0,00	-285,59
AGRATE CONTURBIA	NO	14.843.488,00	0,200	29.686,98	22.420,97	7.266,01	0,00
ARMENO	VB	21.391.645,00	0,100	21.391,64	20.930,50	461,14	0,00
ARONA	NO	178.724.042,00	0,200	357.448,08	337.799,35	19.648,73	0,00
BELLINZAGO NOVARESE	NO	82.573.711,00	0,200	165.147,42	158.307,21	6.840,21	0,00
BOGOGNO	NO	15.295.904,00	0,200	30.591,81	23.451,35	7.140,46	0,00
BORGOLA VEZZARO	NO	17.226.420,00	0,150	25.839,63	26.974,19	0,00	-1.134,56
BORGO TICINO	NO	33.147.753,00	0,400	132.591,01	128.139,51	4.451,50	0,00
BRIONA	NO	10.816.673,00	0,200	21.633,35	21.292,37	340,98	0,00
CALTIGNAGA	NO	25.258.874,00	0,200	50.517,75	44.277,74	6.240,01	0,00
CARPIGNANO SESIA	NO	23.727.063,00	0,200	47.454,13	43.268,85	4.185,28	0,00
CASALBELTRAME	NO	7.737.557,00	0,400	30.950,23	29.304,63	1.645,60	0,00
CASALEGGIO NOVARA	NO	8.031.938,00	0,200	16.063,88	15.410,38	653,50	0,00
CASTELLAZZO NOVARESE	NO	2.295.651,00	0,400	9.182,60	9.762,81	0,00	-580,21
CERANO	NO	68.757.973,00	0,200	137.515,95	135.144,70	2.371,25	0,00
CRESSA	NO	16.182.660,00	0,400	64.730,64	59.942,01	4.788,63	0,00
CUREGGIO	NO	24.879.278,00	0,200	49.758,56	49.146,31	612,25	0,00
DIVIGNANO	NO	9.606.098,00	0,400	38.424,39	37.396,18	1.028,21	0,00
FONTANETO D'AGOGNA	NO	26.695.657,00	0,200	53.391,31	51.575,74	1.815,57	0,00
GALLIATE	NO	148.091.434,00	0,300	444.274,30	438.768,18	5.506,12	0,00
GARBAGNA NOVARESE	NO	9.328.761,00	0,200	18.657,52	17.490,22	1.167,30	0,00
GHEMME	NO	39.554.917,00	0,200	79.109,83	76.512,44	2.597,39	0,00
GOZZANO	NO	75.394.960,00	0,200	150.789,92	148.836,07	1.953,85	0,00
GRANOZZO CON MONTICELLO	NO	10.603.377,00	0,200	21.206,75	23.711,90	0,00	-2.505,15
GRIGNASCO	NO	49.571.599,00	0,200	99.143,20	93.189,23	5.953,97	0,00
LANDIONA	NO	6.418.010,00	0,200	12.836,02	12.816,74	19,28	0,00
MARANO TICINO	NO	14.342.008,00	0,200	28.684,02	26.613,08	2.070,94	0,00
MEZZOMERICO	NO	10.075.558,00	0,200	20.151,12	16.549,11	3.602,01	0,00
MIASINO	NO	8.900.102,00	0,200	17.800,20	15.752,41	2.047,79	0,00
NOVARA	NO	1.287.257.975,00	0,400	5.149.031,90	4.686.366,65	462.665,25	0,00
OLEGGIO	NO	128.571.945,00	0,200	257.143,89	237.722,12	19.421,77	0,00

XIV LEGISLATURA - DISEGNI DI LEGGE E RELAZIONI - DOCUMENTI

Denominazione ente	Sigla Provincia	Imponibile 2000 (1)	Aliquota 2000 (1)	Gettito aggiuntivo comunale anno 2000	Totale Rate Pagate (2)	Saldi positivi erogati	Saldi negativi da trattenerne sulle successive erogazioni
OLEGGIO CASTELLO	NO	19.050.029,00	0,100	19.050,03	17.803,29	1.246,74	0,00
PETTENASCO	NO	14.766.536,00	0,300	44.299,61	42.961,82	1.337,79	0,00
POGNO	NO	20.642.782,00	0,200	41.285,56	41.405,78	0,00	-120,22
POMBIA	NO	19.192.571,00	0,400	76.770,28	62.575,46	14.194,82	0,00
ROMAGNANO SESIA	NO	47.828.557,00	0,300	143.485,67	135.229,50	8.256,17	0,00
SILLAVENTO	NO	5.033.905,00	0,200	10.067,81	9.546,60	521,21	0,00
SIZZANO	NO	14.829.543,00	0,100	14.829,54	12.925,99	1.903,55	0,00
SOZZAGO	NO	8.916.628,00	0,400	35.666,51	30.199,29	5.467,22	0,00
SUNO	NO	27.798.809,00	0,100	27.798,81	27.616,93	181,88	0,00
TERDOBBIATE	NO	5.035.455,00	0,200	10.070,91	10.092,02	0,00	-21,11
VARALLO POMBLIA	NO	41.849.535,00	0,350	146.473,37	141.741,96	4.731,41	0,00
VERUNO	NO	17.193.367,00	0,300	51.580,10	47.475,89	4.104,21	0,00
VESPOLATE	NO	17.842.553,00	0,200	35.685,11	35.177,66	507,45	0,00
VINZAGLIO	NO	5.292.134,00	0,400	21.168,54	20.069,90	1.098,64	0,00
AGLIE'	TO	27.798.293,00	0,300	83.394,88	85.447,00	0,00	-2.052,12
AIRASCA	TO	35.108.740,00	0,100	35.108,74	30.247,72	4.861,02	0,00
ALBIANO D'IVREA	TO	16.747.148,00	0,400	66.988,59	63.826,21	3.162,38	0,00
ALICE SUPERIORE	TO	6.404.582,00	0,200	12.809,16	12.426,19	382,97	0,00
ALMESE	TO	74.880.569,00	0,200	149.761,14	130.884,05	18.877,09	0,00
ALPIGNANO	TO	187.597.288,00	0,200	375.194,58	349.756,53	25.438,05	0,00
ANDEZENO	TO	17.448.496,00	0,200	34.896,99	35.152,66	0,00	-255,67
ANDRATE	TO	4.444.112,00	0,400	17.776,45	16.276,41	1.500,04	0,00
ANGROGNA	TO	5.447.071,00	0,400	21.788,28	22.781,91	0,00	-993,63
AVIGLIANA	TO	128.258.456,00	0,200	256.516,91	229.178,68	27.338,23	0,00
AZEGLIO	TO	12.811.746,00	0,400	51.246,98	48.257,39	2.989,59	0,00
BALANGERO	TO	34.520.496,00	0,400	138.081,98	127.869,99	10.211,99	0,00
BALDISSERO TORINESE	TO	51.703.017,00	0,200	103.406,03	83.342,69	20.063,34	0,00
BANCHETTE	TO	44.816.580,00	0,200	89.633,16	80.760,34	8.872,82	0,00
BARBANIA	TO	16.347.410,00	0,200	32.694,82	29.168,45	3.526,37	0,00
BARONE CANAVESE	TO	5.514.727,00	0,300	16.544,18	16.540,86	3,32	0,00
BEINASCO	TO	199.511.948,00	0,200	399.023,90	373.682,85	25.341,05	0,00
BOLLENGO	TO	23.188.398,00	0,100	23.188,40	19.825,02	3.363,38	0,00
BORGIALLO	TO	4.860.376,00	0,200	9.720,75	9.361,41	359,34	0,00
BORGOFRANCO D'IVREA	TO	39.810.564,00	0,300	119.431,69	109.418,99	10.012,70	0,00
BORGOMASINO	TO	7.140.533,00	0,400	28.562,13	29.230,85	0,00	-668,72
BORGONE DI SUSA	TO	21.664.850,00	0,200	43.329,70	51.997,53	0,00	-8.667,83
BRANDIZZO	TO	76.699.531,00	0,400	306.798,12	273.540,04	33.258,08	0,00
BRICHERASIO	TO	37.598.579,00	0,200	75.197,16	71.503,62	3.693,54	0,00
BROZOLO	TO	4.677.550,00	0,200	9.355,10	8.741,14	613,96	0,00
BRUSASCO	TO	14.430.839,00	0,400	57.723,36	55.014,91	2.708,45	0,00
BRUZOLO	TO	13.441.307,00	0,100	13.441,31	12.077,94	1.363,37	0,00
BURLO	TO	18.777.340,00	0,200	37.554,68	34.620,04	2.934,64	0,00
BUSANO	TO	14.232.519,00	0,200	28.465,04	26.738,70	1.726,34	0,00
BUSSOLENO	TO	65.619.981,00	0,200	131.239,96	121.894,85	9.345,11	0,00
BUTTIGLIERA ALTA	TO	85.779.876,00	0,200	171.559,75	154.223,87	17.335,88	0,00
CALUSO	TO	75.722.911,00	0,200	151.445,82	137.494,92	13.950,90	0,00
CANDIA CANAVESE	TO	13.739.303,00	0,200	27.478,61	26.934,17	544,44	0,00
CANDIOLO	TO	55.813.497,00	0,200	111.626,99	100.101,23	11.525,76	0,00
CANTALUPA	TO	22.898.666,00	0,200	45.797,33	42.227,03	3.570,30	0,00
CANTOIRA	TO	4.859.859,00	0,200	9.719,72	9.217,51	502,21	0,00
CARAVINO	TO	9.661.359,00	0,200	19.322,72	18.135,11	1.187,61	0,00
CAREMA	TO	6.531.630,00	0,200	13.063,26	13.203,31	0,00	-140,05
CARIGNANO	TO	85.308.351,00	0,400	341.233,40	331.528,57	9.704,83	0,00
CARMAGNOLA	TO	243.203.685,00	0,200	486.407,37	518.094,09	0,00	-31.686,72
CASALBORGONE	TO	15.570.659,00	0,300	46.711,98	43.423,85	3.288,13	0,00
CASCINETTE D'IVREA	TO	18.906.971,00	0,300	56.720,91	51.397,45	5.323,46	0,00
CASELLE TORINESE	TO	162.451.518,00	0,200	324.903,04	299.156,83	25.746,21	0,00
CASTAGNETO PO	TO	19.614.000,00	0,300	58.842,00	49.698,40	9.143,60	0,00
CASTAGNOLE PIEMONTE	TO	16.332.433,00	0,200	32.664,87	28.909,05	3.755,82	0,00
CASTIGLIONE TORINESE	TO	74.536.609,00	0,200	149.073,22	124.713,17	24.360,05	0,00
CAVAGNOLO	TO	20.013.221,00	0,200	40.026,44	38.982,35	1.044,09	0,00
CERCENASCO	TO	15.208.623,00	0,350	53.230,18	52.374,37	855,81	0,00
CERES	TO	8.671.311,00	0,200	17.342,62	17.960,33	0,00	-617,71
CHIANOCCHO	TO	17.065.285,00	0,200	34.130,57	31.893,87	2.236,70	0,00
CHIAVERANO	TO	27.609.269,00	0,200	55.218,54	48.255,05	6.963,49	0,00
CHIESANUOVA	TO	1.531.811,00	0,200	3.063,62	3.383,03	0,00	-319,41
CHIOMONTE	TO	10.379.751,00	0,200	20.759,50	18.863,09	1.896,41	0,00
CHIVASSO	TO	252.794.290,00	0,400	1.011.177,16	915.403,60	95.773,56	0,00
CICONIO	TO	3.047.096,00	0,200	6.094,19	5.806,68	287,51	0,00
CINTANO	TO	2.719.146,00	0,200	5.438,29	4.756,15	682,14	0,00

XIV LEGISLATURA - DISEGNI DI LEGGE E RELAZIONI - DOCUMENTI

Denominazione ente	Sigla Provincia	Imponibile 2000 (1)	Aliquota 2000 (1)	Gettito addizionale comunale anno 2000	Totale Rate Pagate (2)	Saldi positivi erogati	Saldi negativi da trattenere sulle successive erogazioni
CINZANO	TO	3.934.885,00	0,200	7.869,77	5.457,33	2.412,44	0,00
CIRIE'	TO	201.451.760,00	0,200	402.903,52	368.498,11	34.405,41	0,00
COLLEGNO	TO	544.850.150,00	0,200	1.089.700,30	992.597,04	97.103,26	0,00
COLLERETTO CASTELNUOVO	TO	3.005.263,00	0,200	6.010,53	4.966,33	1.044,20	0,00
CORIO	TO	31.332.924,00	0,300	93.998,77	97.809,61	0,00	-3.810,84
CUCEGLIO	TO	9.809.582,00	0,400	39.238,33	37.522,09	1.716,24	0,00
CUMIANA	TO	70.014.512,00	0,200	140.029,02	126.959,97	13.069,05	0,00
CUORGNE'	TO	109.123.728,00	0,200	218.247,46	197.281,49	20.965,97	0,00
DRUENTO	TO	89.297.464,00	0,100	89.297,46	78.682,77	10.614,69	0,00
FAVRIA	TO	41.008.227,00	0,200	82.016,45	75.861,13	6.155,32	0,00
FELETTO	TO	21.309.528,00	0,200	42.619,06	42.952,05	0,00	-332,99
FENESTRELLE	TO	6.282.698,00	0,400	25.130,79	24.864,33	266,46	0,00
FIORANO CANAVESE	TO	9.118.563,00	0,400	36.474,25	35.076,44	1.397,81	0,00
FOGLIZZO	TO	20.295.723,00	0,400	81.182,89	76.218,91	4.963,98	0,00
FORNO CANAVESE	TO	42.956.819,00	0,200	85.913,64	87.295,29	0,00	-1.381,65
FRASSINETTO	TO	1.774.029,00	0,200	3.548,06	3.335,57	212,49	0,00
FRONT	TO	14.932.835,00	0,300	44.798,50	40.397,09	4.401,41	0,00
GARZIGLIANA	TO	3.670.976,00	0,200	7.341,95	7.364,14	0,00	-22,19
GASSINO TORINESE	TO	97.761.676,00	0,200	195.523,35	181.523,90	13.999,45	0,00
GERMAGNANO	TO	12.369.143,00	0,300	37.107,43	36.802,84	304,59	0,00
GIAGLIONE	TO	7.564.544,00	0,200	15.129,09	14.077,31	1.051,78	0,00
GIAVENO	TO	145.807.661,00	0,200	291.615,32	281.509,25	10.106,07	0,00
GIVOLETTO	TO	25.833.691,00	0,200	51.667,38	45.401,36	6.266,02	0,00
GROSSO	TO	14.397.785,00	0,200	28.795,57	19.054,28	9.741,29	0,00
INGRIA	TO	419.879,00	0,400	1.679,52	1.892,17	0,00	-212,65
INVERSO PINASCA	TO	5.857.138,00	0,400	23.428,55	22.168,50	1.260,05	0,00
ISSIGLIO	TO	3.545.477,00	0,400	14.181,91	12.595,42	1.586,49	0,00
IVREA	TO	336.743.843,00	0,400	1.346.975,37	1.226.981,59	119.993,78	0,00
LA LOGGIA	TO	69.016.718,00	0,400	276.066,87	243.521,36	32.545,51	0,00
LANZO TORINESE	TO	57.045.247,00	0,400	228.180,99	214.367,74	13.813,25	0,00
LAURIANO	TO	13.549.763,00	0,300	40.649,29	41.658,51	0,00	-1.009,22
LEINI	TO	124.030.740,00	0,200	248.061,48	230.050,64	18.010,84	0,00
LEMIE	TO	2.194.425,00	0,200	4.388,85	4.318,42	70,43	0,00
LEVONE	TO	6.686.567,00	0,300	20.059,70	21.327,13	0,00	-1.267,43
LOCANA	TO	19.300.511,00	0,200	38.601,02	33.961,99	4.639,03	0,00
LORANZE'	TO	12.529.761,00	0,200	25.059,52	23.617,12	1.442,40	0,00
LUGNACCO	TO	4.066.582,00	0,200	8.133,16	7.652,68	480,48	0,00
LUSERNETTA	TO	3.801.639,00	0,200	7.603,28	8.909,80	0,00	-1.306,52
LUSIGLIE'	TO	4.872.771,00	0,200	9.745,54	10.078,81	0,00	-333,27
MAGLIONE	TO	5.285.936,00	0,200	10.571,87	10.130,19	441,68	0,00
MASSELLO	TO	631.627,00	0,100	631,63	762,91	0,00	-131,28
MATTIE	TO	5.832.348,00	0,200	11.664,70	11.242,76	421,94	0,00
MAZZE'	TO	39.065.833,00	0,200	78.131,67	73.970,55	4.161,12	0,00
MEANA DI SUSÀ	TO	8.922.309,00	0,200	17.844,62	17.232,51	612,11	0,00
MERCENASCO	TO	12.732.728,00	0,200	25.465,46	24.359,92	1.105,54	0,00
MEUGLIANO	TO	770.037,00	0,400	3.080,15	5.025,35	0,00	-1.945,20
MEZZENILE	TO	7.690.560,00	0,200	15.381,12	15.515,72	0,00	-134,60
MOMPANERO	TO	5.815.821,00	0,200	11.631,64	11.600,14	31,50	0,00
MONASTERO DI LANZO	TO	3.454.580,00	0,200	6.909,16	6.259,49	649,67	0,00
MONCALIERI	TO	707.642.013,00	0,380	2.689.039,65	2.513.239,50	175.800,15	0,00
MONTALDO TORINESE	TO	5.519.375,00	0,400	22.077,50	22.614,63	0,00	-537,13
MONTALTO DORA	TO	37.186.446,00	0,200	74.372,89	68.219,51	6.153,38	0,00
MONTANARO	TO	50.061.200,00	0,400	200.244,80	189.363,98	10.880,82	0,00
MONTEU DA PO	TO	7.123.490,00	0,400	28.493,96	30.745,68	0,00	-2.251,72
NICHELINO	TO	451.486.621,00	0,400	1.805.946,48	1.693.926,39	112.020,09	0,00
NOLE	TO	63.061.453,00	0,200	126.122,91	119.085,21	7.037,70	0,00
OGLIANICO	TO	13.613.287,00	0,200	27.226,57	25.208,68	2.017,89	0,00
ORBASSANO	TO	225.791.341,00	0,100	225.791,34	210.706,92	15.084,42	0,00
OSASCO	TO	8.637.742,00	0,200	17.275,48	15.896,54	1.378,94	0,00
OSASIO	TO	6.789.859,00	0,100	6.789,86	7.479,64	0,00	-689,78
OZEGNA	TO	11.149.272,00	0,400	44.597,09	45.259,23	0,00	-662,14
PALAZZO CANAVESE	TO	8.641.357,00	0,400	34.565,43	33.921,00	644,43	0,00
PANCALIERI	TO	15.820.108,00	0,400	63.280,43	58.958,82	4.321,61	0,00
PARRELLA	TO	5.506.980,00	0,200	11.013,96	11.372,27	0,00	-358,31
PAVONE CANAVESE	TO	45.200.308,00	0,200	90.400,62	80.825,70	9.574,92	0,00
PECETTO TORINESE	TO	70.973.573,00	0,200	141.947,15	113.701,85	28.245,30	0,00
PEROSA ARGENTINA	TO	35.324.103,00	0,400	141.296,41	148.047,96	0,00	-6.751,55
PEROSA CANAVESE	TO	5.531.253,00	0,200	11.062,51	9.704,47	1.358,04	0,00
FERRERO	TO	6.851.834,00	0,400	27.407,34	28.517,46	0,00	-1.110,12
PERTUSIO	TO	7.245.374,00	0,400	28.981,50	27.185,82	1.795,68	0,00

XIV LEGISLATURA - DISEGNI DI LEGGE E RELAZIONI - DOCUMENTI

Denominazione ente	Sigla Provincia	Imponibile 2000 (1)	Aliquota 2000 (1)	Gettito addizionale comunale anno 2000	Totale Rate Pagate (2)	Saldi positivi erogati	Saldi negativi da trattenerne sulle successive erogazioni
PINASCA	TO	27.136.711,00	0,200	54.273,42	58.979,21	0,00	-4.705,79
PINEROLO	TO	371.344.389,00	0,100	371.344,39	349.259,09	22.085,30	0,00
PIOSSASCO	TO	177.186.549,00	0,200	354.373,10	317.344,51	37.028,59	0,00
PISCINA	TO	27.709.978,00	0,200	55.419,96	53.598,84	1.821,12	0,00
PIVERONE	TO	13.356.608,00	0,400	53.426,43	49.432,08	3.994,35	0,00
POIRINO	TO	88.036.276,00	0,200	176.072,55	162.447,79	13.624,76	0,00
POMARETTO	TO	10.750.050,00	0,300	32.250,15	30.989,45	1.260,70	0,00
PORTE	TO	9.058.654,00	0,400	36.234,62	37.741,63	0,00	-1.507,01
PRALI	TO	2.114.891,00	0,200	4.229,78	4.407,45	0,00	-177,67
PRAMOLLO	TO	1.980.612,00	0,200	3.961,22	4.631,91	0,00	-670,69
PRATIGLIONE	TO	5.436.742,00	0,200	10.873,48	11.349,20	0,00	-475,72
QUAGLIUZZO	TO	3.800.606,00	0,400	15.202,42	17.456,94	0,00	-2.254,52
QUINCINETTO	TO	10.672.065,00	0,400	42.688,26	36.037,24	6.651,02	0,00
RIVALTA DI TORINO	TO	203.585.760,00	0,200	407.171,52	364.818,22	42.353,30	0,00
RIVA PRESSO CHIERI	TO	40.323.922,00	0,200	80.647,84	74.484,33	6.163,51	0,00
RIVAROLO CANAVESE	TO	130.016.991,00	0,400	520.067,96	507.680,17	12.387,79	0,00
RIVAROSSA	TO	15.749.870,00	0,300	47.249,61	46.245,92	1.003,69	0,00
ROCCA CANAVESE	TO	16.848.373,00	0,400	67.393,49	63.887,56	3.505,93	0,00
ROMANO CANAVESE	TO	29.911.118,00	0,400	119.644,47	108.763,97	10.880,50	0,00
RONDISSONE	TO	15.344.967,00	0,200	30.689,93	31.061,29	0,00	-371,36
ROURE	TO	9.745.542,00	0,300	29.236,63	31.925,99	0,00	-2.689,36
RUBIANA	TO	20.236.331,00	0,200	40.472,66	39.196,85	1.275,81	0,00
RUEGLIO	TO	6.664.360,00	0,200	13.328,72	12.525,44	803,28	0,00
SALERANO CANAVESE	TO	7.721.547,00	0,200	15.443,09	13.866,50	1.576,59	0,00
SALZA DI PINEROLO	TO	416.264,00	0,200	832,53	1.009,92	0,00	-177,39
SAMONE	TO	17.231.584,00	0,300	51.694,75	49.134,45	2.560,30	0,00
SAN BENIGNO CANAVESE	TO	51.528.971,00	0,200	103.057,94	100.210,05	2.847,89	0,00
SAN COLOMBANO BELMONTE	TO	3.480.919,00	0,200	6.961,84	6.303,57	658,27	0,00
SAN DIDERO	TO	4.338.238,00	0,200	8.676,48	8.218,00	458,48	0,00
SAN FRANCESCO AL CAMPO	TO	43.020.860,00	0,200	86.041,72	81.197,64	4.844,08	0,00
SANGANO	TO	47.385.953,00	0,200	94.771,91	82.194,78	12.577,13	0,00
SAN GERMANO CHISONE	TO	15.305.200,00	0,200	30.610,40	31.726,23	0,00	-1.115,83
SAN GIORGIO CANAVESE	TO	25.130.276,00	0,400	100.521,10	91.118,58	9.402,52	0,00
SAN GIORIO DI SUSA	TO	8.698.167,00	0,200	17.396,33	17.266,77	129,56	0,00
SAN GIUSTO CANAVESE	TO	30.894.968,00	0,200	61.789,94	55.045,42	6.744,52	0,00
SAN MAURIZIO CANAVESE	TO	74.903.293,00	0,180	134.825,93	122.433,31	12.392,62	0,00
SAN PIETRO VAL LEMINA	TO	19.024.206,00	0,100	19.024,21	18.199,30	824,91	0,00
SAN SEBASTIANO DA PO	TO	17.098.855,00	0,400	68.395,42	61.475,96	6.919,46	0,00
SAN SECONDO DI PINEROLO	TO	38.231.755,00	0,200	76.463,51	66.561,78	9.901,73	0,00
SANT'ANTONINO DI SUSA	TO	37.934.276,00	0,200	75.868,55	75.149,25	719,30	0,00
SANTENA	TO	101.928.450,00	0,200	203.856,90	192.446,80	11.410,10	0,00
SCARMAGNO	TO	9.728.499,00	0,200	19.457,00	16.569,77	2.887,23	0,00
SETTIMO ROTTARO	TO	5.142.878,00	0,400	20.571,51	19.373,14	1.198,37	0,00
SETTIMO TORINESE	TO	468.017.374,00	0,400	1.872.069,50	1.822.782,36	49.287,14	0,00
SETTIMO VITTORE	TO	14.110.119,00	0,200	28.220,24	29.824,65	0,00	-1.604,41
STRAMBINELLO	TO	2.460.917,00	0,200	4.921,83	4.452,86	468,97	0,00
STRAMBINO	TO	65.293.580,00	0,200	130.587,16	121.019,01	9.568,15	0,00
SUSA	TO	64.867.503,00	0,200	129.735,01	113.066,42	16.668,59	0,00
TAVAGNASCO	TO	7.733.426,00	0,200	15.466,85	14.300,52	1.166,33	0,00
TORINO	TO	11.462.235.122,00	0,100	11.462.235,12	10.643.382,70	818.852,42	0,00
TORRAZZA PIEMONTE	TO	24.273.474,00	0,400	97.093,90	89.742,46	7.351,44	0,00
TORRE CANAVESE	TO	6.410.263,00	0,400	25.641,05	23.890,57	1.750,48	0,00
TORRE PELLICE	TO	44.085.277,00	0,400	176.341,11	176.817,38	0,00	-476,27
TRAUSELLA	TO	959.577,00	0,200	1.919,15	1.994,06	0,00	-74,91
TRAVERSELLA	TO	2.537.869,00	0,200	5.075,74	5.344,12	0,00	-268,38
TRAVES	TO	5.208.468,00	0,200	10.416,94	10.190,01	226,93	0,00
TROFARELLO	TO	117.915.373,00	0,400	471.661,49	404.243,19	67.418,30	0,00
VAIE	TO	12.942.926,00	0,200	25.885,85	25.153,13	732,72	0,00
VALLO TORINESE	TO	7.673.517,00	0,200	15.347,03	15.841,16	0,00	-494,13
VALPERGA	TO	33.218.508,00	0,400	132.874,03	128.681,78	4.192,25	0,00
VARISELLA	TO	6.234.151,00	0,200	12.468,30	12.030,87	437,43	0,00
VENAUS	TO	8.983.768,00	0,200	17.967,54	19.111,82	0,00	-1.144,28
VEROLENGO	TO	41.537.079,00	0,200	83.074,16	80.034,86	3.039,30	0,00
VERRUA SAVOIA	TO	12.279.279,00	0,200	24.558,56	22.277,74	2.280,82	0,00
VESTIGNE'	TO	8.810.238,00	0,200	17.620,48	17.258,44	362,04	0,00
VIALFRE'	TO	2.467.115,00	0,400	9.868,46	10.899,24	0,00	-1.030,78
VIDRACCO	TO	3.705.578,00	0,400	14.822,31	15.207,19	0,00	-384,88
VIGONE	TO	43.181.478,00	0,200	86.362,96	84.329,48	2.033,48	0,00
VILLAR DORA	TO	27.826.181,00	0,200	55.652,36	49.709,29	5.943,07	0,00
VILLAREGGIA	TO	9.831.274,00	0,200	19.662,55	18.828,71	833,84	0,00

XIV LEGISLATURA - DISEGNI DI LEGGE E RELAZIONI - DOCUMENTI

Denominazione ente	Sigla Provincia	Imponibile 2000 (1)	Aliquota 2000 (1)	Gettito aggiuntivo comunale anno 2000	Totale Rate Pagate (2)	Saldi positivi erogati	Saldi negativi da trattenerne sulle successive erogazioni
VILLASTELLONE	TO	47.034.246,00	0,300	141.102,74	141.333,92	0,00	-231,18
VIRLE PIEMONTE	TO	8.996.679,00	0,200	17.993,36	16.521,95	1.471,41	0,00
VISTRORIO	TO	4.776.193,00	0,200	9.552,39	9.271,69	280,70	0,00
VOLPIANO	TO	133.285.647,00	0,200	266.571,29	242.442,12	24.129,17	0,00
VOLVERA	TO	66.838.819,00	0,400	267.355,28	236.279,47	31.075,81	0,00
BIANZE'	VC	18.950.869,00	0,200	37.901,74	37.934,68	0,00	-32,94
BOCCIOLETO	VC	1.879.903,00	0,200	3.759,81	3.913,68	0,00	-153,87
BORGO D'ALE	VC	20.625.739,00	0,400	82.502,96	81.626,64	876,32	0,00
BORGO VERCELLI	VC	21.765.560,00	0,200	43.531,12	41.262,25	2.268,87	0,00
BREIA	VC	1.636.135,00	0,200	3.272,27	3.095,17	177,10	0,00
CAMPERTOGNO	VC	1.752.855,00	0,200	3.505,71	3.059,52	446,19	0,00
CARESANA	VC	8.644.972,00	0,200	17.289,94	19.437,60	0,00	-2.147,66
CELLIO	VC	9.190.867,00	0,400	36.763,47	34.335,70	2.427,77	0,00
CRESCENTINO	VC	69.585.853,00	0,400	278.343,41	270.305,33	8.038,08	0,00
FOBELLO	VC	1.672.804,00	0,200	3.345,61	3.652,38	0,00	-306,77
FONTANETTO PO	VC	10.020.297,00	0,200	20.040,59	21.497,38	0,00	-1.456,79
LAMPORO	VC	3.704.545,00	0,200	7.409,09	7.554,57	0,00	-145,48
LENTA'	VC	7.848.595,00	0,200	15.697,19	15.235,80	461,39	0,00
LIVORNO FERRARIS	VC	40.147.294,00	0,200	80.294,59	79.292,03	1.002,56	0,00
LOZZOLO	VC	7.579.005,00	0,200	15.158,01	14.710,81	447,20	0,00
OLDENICO	VC	2.752.199,00	0,200	5.504,40	4.890,10	614,30	0,00
PALAZZOLO VERCELLESE	VC	13.565.257,00	0,400	54.261,03	52.673,83	1.587,20	0,00
PIODE	VC	1.421.806,00	0,200	2.843,61	2.888,76	0,00	-45,15
PRAROLO	VC	6.036.348,00	0,200	12.072,70	11.606,34	466,36	0,00
QUARONA	VC	47.499.574,00	0,200	94.999,15	100.727,10	0,00	-5.727,95
QUINTO VERCELLESE	VC	3.971.554,00	0,200	7.943,11	8.485,21	0,00	-542,10
RASSA	VC	421.429,00	0,200	842,86	906,52	0,00	-63,66
RIVA VALDOBBIÀ	VC	1.649.047,00	0,200	3.298,09	2.727,85	570,24	0,00
RIVE	VC	3.289.314,00	0,200	6.578,63	8.367,63	0,00	-1.789,00
ROASIO	VC	20.515.217,00	0,200	41.030,43	39.241,24	1.789,19	0,00
ROSSA	VC	1.340.722,00	0,200	2.681,44	2.803,16	0,00	-121,72
ROVASENDA	VC	9.455.809,00	0,200	18.911,62	17.526,78	1.384,84	0,00
SALUGGIA	VC	39.953.106,00	0,200	79.906,21	78.013,39	1.892,82	0,00
SAN GIACOMO VERCELLESE	VC	2.995.450,00	0,200	5.990,90	6.611,20	0,00	-620,30
SANTHIA'	VC	96.624.954,00	0,200	193.249,91	175.755,33	17.494,58	0,00
SERRAVALLE SESIA	VC	48.185.429,00	0,100	48.185,43	51.304,06	0,00	-3.118,63
TRINO	VC	69.167.007,00	0,200	138.334,01	150.058,90	0,00	-11.724,89
TRONZANO VERCELLESE	VC	32.337.432,00	0,100	32.337,43	34.771,02	0,00	-2.433,59
VARALLO	VC	78.589.763,00	0,400	314.359,05	291.648,75	22.710,30	0,00
VILLARBOIT	VC	4.728.163,00	0,200	9.456,33	9.400,98	55,35	0,00
ANDORNO MICCA	BI	34.743.605,00	0,300	104.230,82	106.516,13	0,00	-2.285,31
BENNA	BI	11.461.728,00	0,200	22.923,46	22.647,17	276,29	0,00
BIELLA	BI	611.226.740,00	0,400	2.444.906,96	2.258.990,93	185.916,03	0,00
BIOGLIO	BI	9.578.726,00	0,400	38.314,90	37.776,41	538,49	0,00
BORRIANA	BI	10.735.073,00	0,400	42.940,29	39.649,52	3.290,77	0,00
CALLABIANA	BI	1.706.890,00	0,400	6.827,56	7.015,72	0,00	-188,16
CAMBURZANO	BI	13.293.601,00	0,400	53.174,40	51.046,79	2.127,61	0,00
CAMPIGLIA CERVO	BI	1.746.141,00	0,200	3.492,28	4.028,30	0,00	-536,02
CANDELO	BI	80.690.709,00	0,400	322.762,84	308.330,28	14.432,56	0,00
CAPRILE	BI	2.471.246,00	0,200	4.942,49	3.901,88	1.040,61	0,00
CASAPINTA	BI	4.736.426,00	0,200	9.472,85	8.871,56	601,29	0,00
CAVAGLIA'	BI	34.150.712,00	0,400	136.602,85	124.619,50	11.983,35	0,00
CERRETO CASTELLO	BI	6.763.520,00	0,200	13.527,04	12.301,18	1.225,86	0,00
COGGIOLA	BI	24.994.965,00	0,400	99.979,86	109.405,40	0,00	-9.425,54
COSSATO	BI	173.358.571,00	0,400	693.434,28	676.846,39	16.587,89	0,00
CREVACUORE	BI	18.606.909,00	0,400	74.427,64	75.966,38	0,00	-1.538,74
CROSA	BI	3.416.879,00	0,200	6.833,76	7.122,54	0,00	-288,78
CURINO	BI	3.594.024,00	0,400	14.376,10	14.344,34	31,76	0,00
DONATO	BI	6.425.240,00	0,400	25.700,96	24.310,26	1.390,70	0,00
DORZANO	BI	3.673.041,00	0,400	14.692,16	13.355,73	1.336,43	0,00
GAGLIANICO	BI	43.336.931,00	0,400	173.347,72	157.483,57	15.864,15	0,00
GIFFLENGA	BI	1.008.640,00	0,200	2.017,28	1.848,84	168,44	0,00
GRAGLIA	BI	14.194.301,00	0,400	56.777,20	54.780,72	1.996,48	0,00
LESSONA	BI	30.442.035,00	0,200	60.884,07	54.781,99	6.102,08	0,00
MEZZANA MORTIGLIENGO	BI	6.823.945,00	0,250	17.059,86	17.867,52	0,00	-807,66
MIAGLIANO	BI	6.024.986,00	0,300	18.074,96	19.124,52	0,00	-1.049,56
MONGRANDO	BI	38.623.229,00	0,400	154.492,92	148.665,76	5.827,16	0,00
MOTTALCIATA	BI	13.610.189,00	0,200	27.220,38	26.595,77	624,61	0,00
MUZZANO	BI	9.410.361,00	0,200	18.820,72	17.061,76	1.758,96	0,00
NETRO	BI	9.702.159,00	0,400	38.808,64	37.781,50	1.027,14	0,00

XIV LEGISLATURA - DISEGNI DI LEGGE E RELAZIONI - DOCUMENTI

Denominazione ente	Sigla Provincia	Imponibile 2000 (1)	Aliquota 2000 (1)	Gettito addizionale comunale anno 2000	Totale Rate Pagate (2)	Saldi positivi erogati	Saldi negativi da trattenere sulle successive erogazioni
OCCIEPPO INFERIORE	BI	39.201.661,00	0,400	156.806,64	155.521,51	1.285,13	0,00
OCCIEPPO SUPERIORE	BI	32.398.891,00	0,400	129.595,56	124.332,09	5.263,47	0,00
PETTINENGO	BI	15.913.586,00	0,400	63.654,34	66.846,71	0,00	-3.192,37
PIATTO	BI	5.808.074,00	0,400	23.232,30	22.482,17	750,13	0,00
PIEDICAVALLO	BI	1.861.827,00	0,200	3.723,65	4.409,79	0,00	-686,14
POLLONE	BI	27.512.175,00	0,400	110.048,70	109.683,29	365,41	0,00
PONDERANO	BI	40.561.492,00	0,400	162.245,97	162.964,26	0,00	-718,29
PRALUNGO	BI	26.424.001,00	0,400	105.696,00	102.368,93	3.327,07	0,00
PRAI	BI	26.845.946,00	0,400	107.383,78	113.970,51	0,00	-6.586,73
QUAREGNA	BI	15.137.868,00	0,200	30.275,74	28.734,06	1.541,68	0,00
RONCO BIELLESE	BI	23.236.945,00	0,400	92.947,78	72.652,94	20.294,84	0,00
ROPOLO	BI	7.260.868,00	0,200	14.521,74	12.902,75	1.618,99	0,00
ROSAZZA	BI	1.106.251,00	0,200	2.212,50	2.157,87	54,63	0,00
SAGLIANO MICCA	BI	16.988.850,00	0,300	50.966,55	50.975,06	0,00	-8,51
SALA BIELLESE	BI	5.599.426,00	0,300	16.798,28	22.786,48	0,00	-5.988,20
SANDIGLIANO	BI	32.700.501,00	0,400	130.802,00	114.474,94	16.327,06	0,00
SELVE MARCONE	BI	962.159,00	0,400	3.848,64	3.624,03	224,61	0,00
SOPRANA	BI	9.274.533,00	0,200	18.549,07	20.701,89	0,00	-2.152,82
SORDEVOLO	BI	14.464.925,00	0,400	57.859,70	55.942,30	1.917,40	0,00
SOSTEGNO	BI	7.464.352,00	0,200	14.928,70	14.682,99	245,71	0,00
STRONA	BI	12.696.060,00	0,200	25.392,12	26.900,74	0,00	-1.508,62
TAVIGLIANO	BI	8.540.648,00	0,400	34.162,59	33.363,14	799,45	0,00
TERNENGO	BI	3.129.729,00	0,400	12.518,92	12.528,55	0,00	-9,63
TOLLEGNO	BI	28.169.625,00	0,400	112.678,50	119.425,13	0,00	-6.746,63
TORRAZZO	BI	1.861.827,00	0,400	7.447,31	6.919,40	527,91	0,00
TRIVERO	BI	84.075.568,00	0,200	168.151,14	176.200,79	0,00	-8.049,65
VALDENGO	BI	33.226.771,00	0,200	66.453,54	63.284,13	3.169,41	0,00
VALLANZENGO	BI	2.563.692,00	0,200	5.127,38	4.898,28	229,10	0,00
VALLE SAN NICOLAO	BI	11.845.972,00	0,200	23.691,94	23.714,94	0,00	-23,00
VIGLIANO BIELLESE	BI	95.685.519,00	0,400	382.742,08	361.297,02	21.445,06	0,00
VILLA DEL BOSCO	BI	3.220.625,00	0,400	12.882,50	11.130,35	1.752,15	0,00
VIVERONE	BI	12.977.013,00	0,200	25.954,03	26.892,65	0,00	-938,62
ZUBIENA	BI	11.528.867,00	0,200	23.057,73	22.628,39	429,34	0,00
ZUMAGLIA	BI	11.899.167,00	0,200	23.798,33	22.407,44	1.390,89	0,00
BAVENO	VB	46.227.541,00	0,200	92.455,08	86.607,36	5.847,72	0,00
BEE	VB	5.566.372,00	0,200	11.132,74	9.595,18	1.537,56	0,00
BEURA-CARDEZZA	VB	11.293.879,00	0,200	22.587,76	21.796,90	790,86	0,00
CAMBIASCA	VB	13.832.782,00	0,200	27.665,56	25.286,32	2.379,24	0,00
CANNOBIO	VB	26.145.631,00	0,200	52.291,26	47.557,90	4.733,36	0,00
CASALE CORTE CERRO	VB	32.271.326,00	0,200	64.542,65	63.770,24	772,41	0,00
CESARA	VB	5.927.892,00	0,200	11.855,78	11.343,15	512,63	0,00
GRAVELLONA TOCE	VB	75.089.218,00	0,200	150.178,44	141.125,74	9.052,70	0,00
MACUGNAGA	VB	5.634.028,00	0,400	22.536,11	18.819,22	3.716,89	0,00
MADONNA DEL SASSO	VB	4.367.160,00	0,200	8.734,32	8.399,78	334,54	0,00
OMEGNA	VB	169.407.159,00	0,100	169.407,16	159.965,38	9.441,78	0,00
PIEVE VERGONTE	VB	24.118.021,00	0,300	72.354,06	69.340,57	3.013,49	0,00
PREMENO	VB	7.473.131,00	0,200	14.946,26	14.337,27	608,99	0,00
PREMOSELLO-CHIOVENDA	VB	17.025.002,00	0,400	68.100,01	65.706,78	2.393,23	0,00
VANZONE CON SAN CARLO	VB	4.222.035,00	0,200	8.444,07	8.400,72	43,35	0,00
VIGNONE	VB	10.379.751,00	0,070	7.265,83	6.862,08	403,75	0,00
VILLADOSSOLA	VB	56.737.438,00	0,200	113.474,88	119.026,44	0,00	-5.551,56
VOGOGNA	VB	15.032.511,00	0,400	60.130,04	58.481,38	1.648,66	0,00
ADRARA SAN ROCCO	BG	6.623.043,00	0,400	26.492,17	24.402,75	2.089,42	0,00
ALBANO SANT'ALESSANDRO	BG	72.661.354,00	0,100	72.661,35	61.586,66	11.074,69	0,00
ALBINO	BG	178.108.941,00	0,200	356.217,88	320.647,25	35.570,63	0,00
ALGUA	BG	5.726.991,00	0,300	17.180,97	15.427,68	1.753,29	0,00
ALME'	BG	58.872.471,00	0,200	117.744,94	110.140,29	7.604,65	0,00
ALMENNO SAN BARTOLOMEO	BG	47.704.091,00	0,200	95.408,18	89.420,64	5.987,54	0,00
AMBIVERE	BG	25.050.225,00	0,400	100.200,90	89.864,05	10.336,85	0,00
ANTEGNATE	BG	20.400.048,00	0,200	40.800,10	35.317,95	5.482,15	0,00
ARCENE	BG	43.612.203,00	0,200	87.224,41	81.007,62	6.216,79	0,00
ARDESIO	BG	27.242.585,00	0,400	108.970,34	98.714,77	10.255,57	0,00
ARZAGO D'ADDA	BG	24.156.755,00	0,200	48.313,51	38.455,42	9.858,09	0,00
AVIATICO	BG	4.090.855,00	0,200	8.181,71	6.872,06	1.309,65	0,00
AZZANO SAN PAOLO	BG	76.220.775,00	0,200	152.441,55	140.416,88	12.024,67	0,00
AZZONE	BG	3.229.405,00	0,200	6.458,81	5.956,59	502,22	0,00
BARBATA	BG	3.892.019,00	0,200	7.784,04	7.444,86	339,18	0,00
BARIANO	BG	37.816.007,00	0,300	113.448,02	96.494,28	16.953,74	0,00
BARZANA	BG	15.157.494,00	0,200	30.314,99	26.390,92	3.924,07	0,00
BEDULITA	BG	4.976.579,00	0,200	9.953,16	10.318,00	0,00	-364,84

XIV LEGISLATURA - DISEGNI DI LEGGE E RELAZIONI - DOCUMENTI

Denominazione ente	Sigla Provincia	Imponibile 2000 (1)	Aliquota 2000 (1)	Gettito addizionale comunale anno 2000	Totale Rate Pagate (2)	Saldi positivi erogati	Saldi negativi da trattenere sulle successive erogazioni
BERGAMO	BG	1.758.300.237,00	0,200	3.516.600,47	3.195.963,55	320.636,92	0,00
BERZO SAN FERMO	BG	9.601.450,00	0,300	28.804,35	23.724,16	5.080,19	0,00
BONATE SOPRA	BG	62.775.336,00	0,200	125.550,67	113.041,35	12.509,32	0,00
BONATE DI SOTTO	BG	55.532.028,00	0,300	166.596,08	144.754,65	21.841,43	0,00
BOSSICO	BG	7.286.690,00	0,200	14.573,38	12.630,46	1.942,92	0,00
BRACCA	BG	5.793.613,00	0,300	17.380,84	16.297,60	1.083,24	0,00
BREMBATE	BG	78.294.866,00	0,200	156.589,73	138.456,28	18.133,45	0,00
BREMBATE DI SOPRA	BG	75.556.095,00	0,400	302.224,38	267.632,37	34.592,01	0,00
BREMBILLA	BG	41.574.264,00	0,200	83.148,53	76.121,16	7.027,37	0,00
BRIGNANO GERA D'ADDA	BG	48.468.964,00	0,200	96.937,93	84.824,41	12.113,52	0,00
CALCIO	BG	39.679.384,00	0,200	79.358,77	71.554,84	7.803,93	0,00
CALUSCO D'ADDA	BG	78.898.604,00	0,400	315.594,42	298.620,20	16.974,22	0,00
CALVENZANO	BG	37.108.461,00	0,200	74.216,92	67.471,62	6.745,30	0,00
CANONICA D'ADDA	BG	45.960.016,00	0,400	183.840,06	167.318,15	16.521,91	0,00
CAPIZZONE	BG	9.604.032,00	0,200	19.208,06	18.506,93	701,13	0,00
CAPRIATE SAN GERVASIO	BG	77.504.687,00	0,200	155.009,37	150.554,45	4.454,92	0,00
CARAVAGGIO	BG	152.244.780,00	0,200	304.489,56	287.165,80	17.323,76	0,00
CAROBBIO DEGLI ANGELI	BG	32.522.324,00	0,400	130.089,30	108.917,43	21.171,87	0,00
CARVICO	BG	45.936.775,00	0,200	91.873,55	82.130,10	9.743,45	0,00
CASAZZA	BG	31.420.205,00	0,200	62.840,41	52.706,89	10.133,52	0,00
CASTEL ROZZONE	BG	23.503.953,00	0,200	47.007,91	41.837,80	5.170,11	0,00
CASTRO	BG	13.703.151,00	0,200	27.406,30	25.110,65	2.295,65	0,00
CENATE SOPRA	BG	21.045.102,00	0,200	42.090,20	32.927,84	9.162,36	0,00
CENATE SOTTO	BG	30.953.844,00	0,400	123.815,38	93.794,02	30.021,36	0,00
CHIGNOLO D'ISOLA	BG	26.297.985,00	0,200	52.595,97	45.553,23	7.042,74	0,00
CISANO BERGAMASCO	BG	60.805.053,00	0,300	182.415,16	157.958,96	24.456,20	0,00
CISERANO	BG	47.630.238,00	0,200	95.260,48	81.606,56	13.653,92	0,00
CIVIDATE AL PIANO	BG	42.405.243,00	0,300	127.215,73	118.272,22	8.943,51	0,00
COLOGNO AL SERIO	BG	85.057.869,00	0,200	170.115,74	148.941,78	21.173,96	0,00
COLZATE	BG	17.301.306,00	0,200	34.602,61	30.320,81	4.281,80	0,00
COMUNNUOVO	BG	28.009.523,00	0,150	42.014,28	38.665,98	3.348,30	0,00
CORNALBA	BG	2.100.430,00	0,200	4.200,86	3.735,76	465,10	0,00
COSTA DI MEZZATE	BG	25.998.957,00	0,200	51.997,91	40.543,08	11.454,83	0,00
COSTA DI SERINA	BG	8.891.838,00	0,200	17.783,68	16.638,46	1.145,22	0,00
COSTA VOLPINO	BG	74.039.261,00	0,300	222.117,78	197.215,44	24.902,34	0,00
COVO	BG	26.344.466,00	0,200	52.688,93	46.310,67	6.378,26	0,00
CURNO	BG	85.483.429,00	0,200	170.966,86	146.061,95	24.904,91	0,00
ENTRATICO	BG	13.213.033,00	0,200	26.426,07	22.650,63	3.775,44	0,00
FARA GERA D'ADDA	BG	72.702.154,00	0,200	145.404,31	136.835,84	8.568,47	0,00
FILAGO	BG	26.713.217,00	0,100	26.713,22	25.504,60	1.208,62	0,00
FIORANO AL SERIO	BG	29.392.079,00	0,200	58.784,16	52.053,67	6.730,49	0,00
FONTANELLA	BG	29.456.119,00	0,400	117.824,48	105.624,59	12.199,89	0,00
FOPPOLO	BG	1.560.216,00	0,400	6.240,86	5.436,50	804,36	0,00
FORNOVO DI SAN GIOVANNI	BG	25.095.157,00	0,200	50.190,31	41.856,78	8.333,53	0,00
GANDELLINO	BG	9.179.505,00	0,200	18.359,01	15.480,83	2.878,18	0,00
GANDOSSO	BG	10.452.571,00	0,200	20.905,14	17.540,47	3.364,67	0,00
GEROSA	BG	2.586.933,00	0,200	5.173,87	4.910,51	263,36	0,00
GHISALBA	BG	38.104.706,00	0,200	76.209,41	69.200,79	7.008,62	0,00
GORNO	BG	15.802.032,00	0,100	15.802,03	14.517,66	1.284,37	0,00
LEVATE	BG	31.690.312,00	0,200	63.380,62	59.223,20	4.157,42	0,00
LOVERE	BG	62.757.777,00	0,400	251.031,11	223.346,40	27.684,71	0,00
LURANO	BG	20.978.479,00	0,200	41.956,96	37.338,03	4.618,93	0,00
LUZZANA	BG	6.475.337,00	0,200	12.950,67	10.774,16	2.176,51	0,00
MADONE	BG	30.957.459,00	0,300	92.872,38	82.726,13	10.146,25	0,00
MAPELLO	BG	58.101.401,00	0,300	174.304,20	155.734,59	18.569,61	0,00
MARTINENGO	BG	70.672.995,00	0,300	212.018,98	194.923,26	17.095,72	0,00
MISANO DI GERA D'ADDA	BG	24.236.806,00	0,200	48.473,61	43.089,89	5.383,72	0,00
MOIO DE' CALVI	BG	2.008.501,00	0,200	4.017,00	3.516,12	500,88	0,00
MORENGO	BG	21.528.506,00	0,300	64.585,52	53.708,48	10.877,04	0,00
MOZZANICA	BG	36.317.766,00	0,300	108.953,30	98.411,51	10.541,79	0,00
MOZZO	BG	96.510.817,00	0,200	193.021,63	166.160,88	26.860,75	0,00
OLTRE IL COLLE	BG	8.816.952,00	0,400	35.267,81	33.169,30	2.098,51	0,00
ONETA	BG	5.819.953,00	0,200	11.639,91	10.393,04	1.246,87	0,00
OSIO SOPRA	BG	39.672.670,00	0,200	79.345,34	74.976,34	4.369,00	0,00
OSIO SOTTO	BG	114.651.882,00	0,380	435.677,15	382.537,30	53.139,85	0,00
PAGAZZANO	BG	18.008.852,00	0,300	54.026,56	43.973,84	10.052,72	0,00
PALADINA	BG	31.273.015,00	0,200	62.546,03	57.563,22	4.982,81	0,00
PALAZZAGO	BG	34.825.205,00	0,100	34.825,20	30.993,77	3.831,43	0,00
PARZANICA	BG	2.590.548,00	0,200	5.181,10	4.705,82	475,28	0,00
PEDRENGO	BG	55.968.434,00	0,200	111.936,87	97.362,80	14.574,07	0,00

XIV LEGISLATURA - DISEGNI DI LEGGE E RELAZIONI - DOCUMENTI

Denominazione ente	Sigla Provincia	Imponibile 2000 (1)	Aliquota 2000 (1)	Gettito aggiuntivo comunale anno 2000	Totale Rate Pagate (2)	Saldi positivi erogati	Saldi negativi da trattenere sulle successive erogazioni
PELA	BG	14.914.759,00	0,200	29.829,52	28.711,42	1.118,10	0,00
PIANICO	BG	11.580.513,00	0,300	34.741,54	30.333,70	4.407,84	0,00
PIAZZOLO	BG	869.197,00	0,200	1.738,39	1.775,90	0,00	-37,51
POGNANO	BG	11.839.258,00	0,200	23.678,52	20.682,77	2.995,75	0,00
PONTE NOSSA	BG	19.853.120,00	0,200	39.706,24	39.060,60	645,64	0,00
PONTE SAN PIETRO	BG	105.864.885,00	0,200	211.729,77	198.918,14	12.811,63	0,00
PONTIDA	BG	28.737.728,00	0,200	57.475,46	53.638,92	3.836,54	0,00
PREMOLO	BG	10.389.563,00	0,400	41.558,25	38.758,81	2.799,44	0,00
PRESEZZO	BG	51.309.476,00	0,100	51.309,48	47.141,02	4.168,46	0,00
PUMENENGO	BG	10.002.221,00	0,400	40.008,88	36.334,70	3.674,18	0,00
RANICA	BG	73.556.374,00	0,300	220.669,12	206.398,97	14.270,15	0,00
RANZANICO	BG	9.220.305,00	0,200	18.440,61	15.243,24	3.197,37	0,00
ROMANO DI LOMBARDIA	BG	150.926.265,00	0,200	301.852,53	276.567,51	25.285,02	0,00
SAN GIOVANNI BIANCO	BG	45.204.956,00	0,200	90.409,91	84.382,56	6.027,35	0,00
SAN PAOLO D'ARGON	BG	46.704.230,00	0,100	46.704,23	38.845,14	7.859,09	0,00
SAN PELLEGRINO TERME	BG	53.948.571,00	0,200	107.897,14	99.920,17	7.976,97	0,00
SARNICO	BG	71.214.758,00	0,200	142.429,52	139.290,86	3.138,66	0,00
SCHILPARIO	BG	9.385.055,00	0,200	18.770,11	15.881,13	2.888,98	0,00
SELVINO	BG	16.839.077,00	0,200	33.678,15	28.430,29	5.247,86	0,00
SERIATE	BG	230.777.732,00	0,200	461.555,46	404.953,04	56.602,42	0,00
SERINA	BG	16.781.234,00	0,400	67.124,94	60.272,86	6.852,08	0,00
SOLTO COLLINA	BG	12.049.456,00	0,200	24.098,91	21.691,14	2.407,77	0,00
SOLZA	BG	14.162.798,00	0,300	42.488,39	39.005,76	3.482,63	0,00
SORISOLE	BG	79.851.467,00	0,200	159.702,93	148.278,29	11.424,64	0,00
SOTTO IL MONTE GIOVANNI XXIII	BG	31.879.851,00	0,200	63.759,70	54.506,88	9.252,82	0,00
SOVERE	BG	41.712.158,00	0,200	83.424,32	74.383,06	9.041,26	0,00
SPINONE AL LAGO	BG	7.618.772,00	0,200	15.237,54	13.503,26	1.734,28	0,00
STROZZA	BG	7.616.706,00	0,200	15.233,41	13.864,21	1.369,20	0,00
SUISIO	BG	35.209.966,00	0,400	140.839,86	122.798,65	18.041,21	0,00
TAVERNOLA BERGAMASCA	BG	22.374.462,00	0,400	89.497,85	83.785,11	5.712,74	0,00
TERNO D'ISOLA	BG	48.415.768,00	0,300	145.247,30	123.338,12	21.909,18	0,00
TORRE BOLDONE	BG	90.226.570,00	0,200	180.453,14	164.811,56	15.641,58	0,00
TORRE PALLAVICINA	BG	6.206.779,00	0,300	18.620,34	18.191,53	428,81	0,00
TREVILOLO	BG	91.174.785,00	0,200	182.349,57	163.212,15	19.137,42	0,00
UBIALE CLANEZZO	BG	10.946.820,00	0,400	43.787,28	41.416,90	2.370,38	0,00
URGNANO	BG	82.599.018,00	0,200	165.198,04	148.076,45	17.121,59	0,00
VALBONDIONE	BG	9.296.224,00	0,200	18.592,45	17.315,45	1.277,00	0,00
VALBREMBO	BG	40.311.010,00	0,200	80.622,02	72.849,57	7.772,45	0,00
VALGOGLIO	BG	4.546.370,00	0,300	13.639,11	12.055,24	1.583,87	0,00
VALNEGRA	BG	2.316.826,00	0,200	4.633,65	3.963,70	669,95	0,00
VERDELLINO	BG	68.078.316,00	0,300	204.234,95	174.604,05	29.630,90	0,00
VERDELLO	BG	66.354.899,00	0,200	132.709,80	121.459,63	11.250,17	0,00
VIGOLO	BG	4.149.215,00	0,300	12.447,64	11.935,39	512,25	0,00
VILLA D'ADDA	BG	42.970.763,00	0,300	128.912,29	109.617,04	19.295,25	0,00
VILLA DI SERIO	BG	61.344.234,00	0,200	122.688,47	120.153,84	2.534,63	0,00
VILMINORE DI SCALVE	BG	12.512.201,00	0,400	50.048,80	42.218,81	7.829,99	0,00
ZANDOBBIO	BG	20.593.202,00	0,200	41.186,40	39.798,79	1.387,61	0,00
ZANICA	BG	73.903.433,00	0,200	147.806,87	127.051,56	20.755,31	0,00
ZOGNO	BG	86.710.015,00	0,300	260.130,04	240.322,58	19.807,46	0,00
ACQUAFREDDA	BS	12.344.869,00	0,400	49.379,48	45.731,35	3.648,13	0,00
ARTOGNE	BS	22.576.397,00	0,200	45.152,79	39.220,57	5.932,22	0,00
AZZANO MELLA	BS	16.468.778,00	0,200	32.937,56	28.726,52	4.211,04	0,00
BAGOLINO	BS	30.330.997,00	0,200	60.661,99	58.955,38	1.706,61	0,00
BARBARIGA	BS	16.202.286,00	0,200	32.404,57	29.042,17	3.362,40	0,00
BARGHE	BS	11.924.990,00	0,200	23.849,98	21.027,47	2.822,51	0,00
BERZO DEMO	BS	13.626.199,00	0,400	54.504,80	49.229,58	5.275,22	0,00
BORGOSATOLLO	BS	76.469.191,00	0,200	152.938,38	136.412,70	16.525,68	0,00
BORNO	BS	22.747.861,00	0,400	90.991,44	71.952,27	19.039,17	0,00
BRENO	BS	51.021.810,00	0,200	102.043,62	91.262,53	10.781,09	0,00
BRIONE	BS	4.390.917,00	0,200	8.781,83	7.238,17	1.543,66	0,00
CALVISANO	BS	59.580.017,00	0,200	119.160,03	109.160,46	9.999,57	0,00
CAPO DI PONTE	BS	18.534.605,00	0,200	37.069,21	34.702,24	2.366,97	0,00
CAPOVALLE	BS	2.854.457,00	0,200	5.708,91	6.303,70	0,00	-594,79
CASTREZZATO	BS	37.324.340,00	0,200	74.648,68	65.741,61	8.907,07	0,00
CEDEGOLO	BS	10.469.098,00	0,400	41.876,39	38.534,92	3.341,47	0,00
CEVO	BS	6.984.563,00	0,400	27.938,25	27.347,07	591,18	0,00
COCCAGLIO	BS	72.902.023,00	0,100	72.902,02	62.635,73	10.266,29	0,00
COLLEBEATO	BS	58.067.315,00	0,200	116.134,63	95.900,63	20.234,00	0,00
COMEZZANO-CIZZAGO	BS	16.063.875,00	0,200	32.127,75	28.933,44	3.194,31	0,00
DARFO BOARIO TERME	BS	122.315.586,00	0,400	489.262,34	447.166,28	42.096,06	0,00

XIV LEGISLATURA - DISEGNI DI LEGGE E RELAZIONI - DOCUMENTI

Denominazione ente	Sigla Provincia	Imponibile 2000 (1)	Aliquota 2000 (1)	Gettito addizionale comunale anno 2000	Totale Rate Pagate (2)	Saldi positivi erogati	Saldi negativi da trattenere sulle successive erogazioni
DESENZANO DEL GARDA	BS	293.564.431,00	0,200	587.128,86	511.562,07	75.566,79	0,00
GAVARDO	BS	92.265.541,00	0,200	184.531,08	166.469,55	18.061,53	0,00
GIANICO	BS	14.606.434,00	0,400	58.425,74	56.379,41	2.046,33	0,00
ISEO	BS	91.843.080,00	0,200	183.686,16	164.216,60	19.469,56	0,00
ISORELLA	BS	28.412.360,00	0,200	56.824,72	49.530,31	7.294,41	0,00
LAVENONE	BS	5.035.455,00	0,200	10.070,91	9.944,52	126,39	0,00
MALONNO	BS	27.272.539,00	0,200	54.545,08	42.838,90	11.706,18	0,00
MARCHENO	BS	40.013.015,00	0,200	80.026,03	68.468,45	11.557,58	0,00
MARONE	BS	28.624.624,00	0,200	57.249,25	54.337,18	2.912,07	0,00
MONTESALATA	BS	13.540.467,00	0,200	27.080,93	26.495,86	585,07	0,00
MONTIRONE	BS	33.869.760,00	0,200	67.739,52	60.402,93	7.336,59	0,00
OFFLAGA	BS	26.449.824,00	0,200	52.899,65	50.285,25	2.614,40	0,00
ORZINUOVI	BS	99.519.179,00	0,200	199.038,36	178.639,98	20.398,38	0,00
ORZIVECCHI	BS	16.293.699,00	0,200	32.587,40	31.542,36	1.045,04	0,00
PASSIRANO	BS	59.098.679,00	0,200	118.197,36	102.753,21	15.444,15	0,00
PERTICA BASSA	BS	5.917.047,00	0,200	11.834,09	11.416,42	417,67	0,00
PIAN CAMUNO	BS	28.121.595,00	0,300	84.364,78	75.382,95	8.981,83	0,00
PIANCOGNO	BS	34.882.532,00	0,200	69.765,06	64.818,96	4.946,10	0,00
POMPIANO	BS	25.692.698,00	0,200	51.385,40	47.014,38	4.371,02	0,00
PRESTINE	BS	2.713.465,00	0,400	10.853,86	12.920,97	0,00	-2.067,11
PROVAGLIO D'ISEO	BS	57.560.671,00	0,400	230.242,68	219.458,51	10.784,17	0,00
PROVAGLIO VAL SABBIA	BS	8.692.486,00	0,400	34.769,94	31.509,20	3.260,74	0,00
RODENGO-SAIANO	BS	81.008.330,00	0,200	162.016,66	129.561,16	32.455,50	0,00
ROVATO	BS	129.832.100,00	0,200	259.664,20	229.509,84	30.154,36	0,00
RUDIANO	BS	31.311.232,00	0,200	62.622,46	61.779,73	842,73	0,00
SABBIO CHIESE	BS	28.911.257,00	0,200	57.822,51	54.092,35	3.730,16	0,00
SALE MARASINO	BS	30.005.113,00	0,300	90.015,34	77.196,67	12.818,67	0,00
SAN ZENO NAVIGLIO	BS	35.516.741,00	0,200	71.033,48	65.843,71	5.189,77	0,00
SAVIORE DELL'ADAMELLO	BS	8.968.791,00	0,400	35.875,16	32.224,24	3.650,92	0,00
SELLERO	BS	11.445.718,00	0,200	22.891,44	21.052,60	1.838,84	0,00
SENIGA	BS	15.224.633,00	0,200	30.449,27	27.821,92	2.627,35	0,00
SONICO	BS	9.915.456,00	0,200	19.830,91	17.516,55	2.314,36	0,00
TIGNALE	BS	9.101.003,00	0,400	36.404,01	34.610,81	1.793,20	0,00
TREVISO BRESCIANO	BS	4.435.848,00	0,200	8.871,70	8.845,54	26,16	0,00
VALLIO	BS	10.601.827,00	0,200	21.203,65	20.005,50	1.198,15	0,00
VALVESTINO	BS	1.635.103,00	0,200	3.270,21	3.800,16	0,00	-529,95
VIONE	BS	5.384.063,00	0,200	10.768,13	10.387,26	380,87	0,00
VOBARNO	BS	66.466.454,00	0,200	132.932,91	127.539,58	5.393,33	0,00
ZONE	BS	9.135.606,00	0,200	18.271,21	16.655,98	1.615,23	0,00
ALBAVILLA	CO	70.598.109,00	0,100	70.598,11	66.305,93	4.292,18	0,00
ALSERIO	CO	12.790.572,00	0,400	51.162,29	41.743,11	9.419,18	0,00
ALZATE BRIANZA	CO	47.252.708,00	0,200	94.505,42	82.488,29	12.017,13	0,00
ARZEGNO	CO	6.284.764,00	0,200	12.569,53	11.610,49	959,04	0,00
AROSIO	CO	47.547.088,00	0,200	95.094,18	84.895,36	10.198,82	0,00
BARNI	CO	3.760.323,00	0,200	7.520,65	7.808,84	0,00	-288,19
BINAGO	CO	39.277.580,00	0,200	78.555,16	74.525,26	4.029,90	0,00
BLESSAGNO	CO	1.383.588,00	0,400	5.534,35	6.409,44	0,00	-875,09
BLEVIO	CO	14.176.225,00	0,200	28.352,45	26.590,64	1.761,81	0,00
BREGNANO	CO	53.857.158,00	0,200	107.714,32	102.061,46	5.652,86	0,00
BRENNA	CO	16.747.148,00	0,400	66.988,59	59.901,19	7.087,40	0,00
BRIENNO	CO	4.257.154,00	0,400	17.028,62	13.036,45	3.992,17	0,00
BRUNATE	CO	24.061.727,00	0,100	24.061,73	21.923,16	2.138,57	0,00
BULGAROGRASSO	CO	31.554.484,00	0,300	94.663,45	85.621,24	9.042,21	0,00
CADORAGO	CO	72.575.622,00	0,200	145.151,24	139.681,57	5.469,67	0,00
CAGNO	CO	16.532.302,00	0,100	16.532,30	16.718,09	0,00	-185,79
CANZO	CO	51.649.305,00	0,200	103.298,61	101.229,91	2.068,70	0,00
CAPIAGO INTIMIANO	CO	54.921.060,00	0,200	109.842,12	94.892,31	14.949,81	0,00
CARUGO	CO	52.430.704,00	0,200	104.861,41	92.297,50	12.563,91	0,00
CASLINO D'ERBA	CO	19.290.182,00	0,200	38.580,36	40.077,53	0,00	-1.497,17
CASSINA RIZZARDI	CO	32.003.285,00	0,200	64.006,57	54.964,78	9.041,79	0,00
CASTELNUOVO BOZZENTE	CO	7.146.214,00	0,200	14.292,43	14.502,56	0,00	-210,13
CAVALLASCA	CO	32.263.579,00	0,200	64.527,16	55.211,82	9.315,34	0,00
CERMENATE	CO	99.741.772,00	0,200	199.483,54	190.255,44	9.228,10	0,00
CERNOBBIO	CO	94.722.327,00	0,200	189.444,65	176.200,95	13.243,70	0,00
COMO	CO	1.105.135.647,00	0,200	2.210.271,29	2.050.332,58	159.938,71	0,00
CUSINO	CO	891.921,00	0,200	1.783,84	2.280,33	0,00	-496,49
DONGO	CO	30.318.086,00	0,200	60.636,17	58.664,80	1.971,37	0,00
EUPILIO	CO	27.933.604,00	0,200	55.867,21	52.850,68	3.016,53	0,00
FIGLIO SERENZA	CO	45.475.579,00	0,200	90.951,16	84.803,97	6.147,19	0,00
FINO MORNASCO	CO	93.169.858,00	0,350	326.094,50	311.992,12	14.102,38	0,00

XIV LEGISLATURA - DISEGNI DI LEGGE E RELAZIONI - DOCUMENTI

Denominazione ente	Sigla Provincia	Imponibile 2000 (1)	Aliquota 2000 (1)	Gettito aggiuntivo comunale anno 2000	Totale Rate Pagate (2)	Saldi positivi erogati	Saldi negativi da trattenere sulle successive erogazioni
GERMASINO	CO	2.059.630,00	0,200	4.119,26	4.072,79	46,47	0,00
GRAVEDONA	CO	24.316.340,00	0,200	48.632,68	43.476,14	5.156,54	0,00
GRIANTE	CO	6.222.789,00	0,200	12.445,58	11.985,45	460,13	0,00
INVERIGO	CO	88.393.664,00	0,200	176.787,33	165.009,69	11.777,64	0,00
LAGLIO	CO	10.119.456,00	0,400	40.477,82	35.679,54	4.798,28	0,00
LAINO	CO	3.236.635,00	0,400	12.946,54	13.734,01	0,00	-787,47
LAMBRUGO	CO	25.801.154,00	0,200	51.602,31	49.410,49	2.191,82	0,00
LASNIGO	CO	3.572.849,00	0,400	14.291,40	14.804,09	0,00	-512,69
LENNO	CO	16.454.833,00	0,400	65.819,33	57.469,11	8.350,22	0,00
LIMIDO COMASCO	CO	24.426.862,00	0,100	24.426,86	22.863,11	1.563,75	0,00
LIPOMO	CO	63.579.976,00	0,200	127.159,95	113.755,11	13.404,84	0,00
LOCATE VARESI	CO	43.504.780,00	0,200	87.009,56	82.799,55	4.210,01	0,00
LOMAZZO	CO	94.164.553,00	0,200	188.329,11	180.676,28	7.652,83	0,00
LONGONE AL SEGRINO	CO	16.782.267,00	0,200	33.564,53	29.790,54	3.773,99	0,00
LUISAGO	CO	26.166.805,00	0,200	52.333,61	49.580,78	2.752,83	0,00
LURAGO D'ERBA	CO	53.966.647,00	0,400	215.866,59	209.030,86	6.835,73	0,00
LURATE CACCIVIO	CO	105.952.166,00	0,200	211.904,33	209.761,01	2.143,32	0,00
MARIANO COMENSE	CO	212.138.803,00	0,200	424.277,61	383.158,11	41.119,50	0,00
MENAGGIO	CO	31.293.673,00	0,400	125.174,69	115.514,30	9.660,39	0,00
MEZZEGRA	CO	7.528.909,00	0,200	15.057,82	14.206,72	851,10	0,00
MOLTRASIO	CO	22.127.596,00	0,400	88.510,38	82.812,82	5.697,56	0,00
MONGUZZO	CO	22.659.546,00	0,200	45.319,09	38.680,62	6.638,47	0,00
MONTORFANO	CO	33.783.512,00	0,200	67.567,02	62.405,93	5.161,09	0,00
NESSO	CO	11.826.863,00	0,200	23.653,73	23.847,16	0,00	-193,43
OSSUCCIO	CO	7.674.550,00	0,400	30.698,20	29.618,89	1.079,31	0,00
FIGRA	CO	1.637.685,00	0,400	6.550,74	6.237,82	312,92	0,00
PLESIO	CO	6.762.487,00	0,400	27.049,95	25.038,95	2.011,00	0,00
POGNANA LARIO	CO	8.261.245,00	0,200	16.522,49	15.450,58	1.071,91	0,00
PONNA	CO	1.482.231,00	0,200	2.964,46	3.690,19	0,00	-725,73
PONTE LAMBRO	CO	41.627.975,00	0,200	83.255,95	83.983,19	0,00	-727,24
PORLEZZA	CO	21.135.482,00	0,200	42.270,96	38.547,79	3.723,17	0,00
PROSERPIO	CO	12.019.501,00	0,200	24.039,00	22.331,16	1.707,84	0,00
PUSIANO	CO	14.289.846,00	0,200	28.579,69	28.161,73	417,96	0,00
REZZAGO	CO	2.826.569,00	0,200	5.653,14	6.431,40	0,00	-778,26
RODERO	CO	6.663.843,00	0,200	13.327,69	14.185,02	0,00	-857,33
ROVELLASCA	CO	75.280.823,00	0,200	150.561,65	142.823,51	7.738,14	0,00
SAN BARTOLOMEO VAL CAVARGNA	CO	2.963.946,00	0,200	5.927,89	7.210,17	0,00	-1.282,28
SAN FERMO DELLA BATTAGLIA	CO	52.528.831,00	0,200	105.057,66	92.553,22	12.504,44	0,00
SENNA COMASCO	CO	29.428.747,00	0,200	58.857,49	49.213,48	9.644,01	0,00
SOLBIATE	CO	20.479.065,00	0,100	20.479,06	20.616,38	0,00	-137,32
SORMANO	CO	6.139.640,00	0,200	12.279,28	13.358,26	0,00	-1.078,98
TREMEZZO	CO	11.089.363,00	0,200	22.178,73	21.198,64	980,09	0,00
VELESO	CO	1.973.382,00	0,400	7.893,53	8.404,62	0,00	-511,09
VERCANA	CO	5.370.635,00	0,200	10.741,27	8.347,10	2.394,17	0,00
VERTEMATE CON MINOPRIO	CO	42.658.823,00	0,150	63.988,23	60.293,41	3.694,82	0,00
VILLA GUARDIA	CO	80.659.206,00	0,100	80.659,21	77.166,82	3.492,39	0,00
ANNICCO	CR	16.524.038,00	0,200	33.048,08	34.207,55	0,00	-1.159,47
AZZANELLO	CR	5.642.808,00	0,100	5.642,81	5.825,22	0,00	-182,41
BONEMERSE	CR	11.738.032,00	0,200	23.476,06	18.395,12	5.080,94	0,00
CALVATONE	CR	10.288.338,00	0,200	20.576,68	19.466,72	1.109,96	0,00
CASALBUTTANO ED UNITI	CR	37.856.807,00	0,200	75.713,61	77.242,35	0,00	-1.528,74
CASALE CREMASCO-VIDOLASCO	CR	13.028.658,00	0,200	26.057,32	24.890,20	1.167,12	0,00
CASALETTO CEREDANO	CR	10.205.705,00	0,200	20.411,41	18.862,22	1.549,19	0,00
CASTELRIDONE	CR	5.350.493,00	0,200	10.700,99	9.721,45	979,54	0,00
CASTELLEONE	CR	97.016.945,00	0,160	155.227,11	139.844,55	15.382,56	0,00
CASTELVERDE	CR	52.307.788,00	0,200	104.615,58	96.290,16	8.325,42	0,00
CASTELVISCONTI	CR	2.427.864,00	0,100	2.427,86	2.820,86	0,00	-393,00
CHIEVE	CR	16.618.550,00	0,250	41.546,38	35.496,48	6.049,90	0,00
CINGIA DE' BOTTI	CR	8.953.813,00	0,200	17.907,63	17.525,33	382,30	0,00
CREMA	CR	418.049.136,00	0,200	836.098,27	767.058,57	69.039,70	0,00
DEROVERE	CR	3.230.438,00	0,200	6.460,88	6.086,32	374,56	0,00
FIESCO	CR	7.294.437,00	0,200	14.588,87	14.574,91	13,96	0,00
GABBIONETA BINANUOVA	CR	9.158.847,00	0,200	18.317,69	17.235,10	1.082,59	0,00
GERRE DE' CAPRIOLI	CR	8.935.221,00	0,200	17.870,44	16.299,20	1.571,24	0,00
GOMBITO	CR	5.532.286,00	0,200	11.064,57	9.749,24	1.315,33	0,00
GUSSOLA	CR	23.812.278,00	0,200	47.624,56	43.882,99	3.741,57	0,00
IZANO	CR	15.898.609,00	0,200	31.797,22	28.490,04	3.307,18	0,00
MADIGNANO	CR	30.441.003,00	0,100	30.441,00	25.934,53	4.506,47	0,00
OFFANENGO	CR	54.061.675,00	0,200	108.123,35	100.232,20	7.891,15	0,00
OLMENETA	CR	7.656.474,00	0,100	7.656,47	7.872,19	0,00	-215,72

XIV LEGISLATURA - DISEGNI DI LEGGE E RELAZIONI - DOCUMENTI

Denominazione ente	Sigla Provincia	Imponibile 2000 (1)	Aliquota 2000 (1)	Gettito addizionale comunale anno 2000	Totale Rate Pagate (2)	Saldi positivi erogati	Saldi negativi da trattenere sulle successive erogazioni
OSTIANO	CR	23.900.592,00	0,200	47.801,18	47.471,59	329,59	0,00
PERSICO DOSIMO	CR	25.444.799,00	0,200	50.889,60	48.920,04	1.969,56	0,00
PESSINA CREMONESE	CR	5.398.524,00	0,200	10.797,05	11.322,14	0,00	-525,09
PIANENGO	CR	22.376.528,00	0,200	44.753,06	42.356,04	2.397,02	0,00
PIEVE D'OLMI	CR	10.487.174,00	0,100	10.487,17	10.268,44	218,73	0,00
PIEVE SAN GIACOMO	CR	11.340.877,00	0,100	11.340,88	11.146,58	194,30	0,00
POZZAGLIO ED UNITI	CR	10.231.528,00	0,100	10.231,53	9.159,06	1.072,47	0,00
SAN MARTINO DEL LAGO	CR	3.942.116,00	0,200	7.884,23	7.915,50	0,00	-31,27
SONCINO	CR	69.681.398,00	0,200	139.362,80	131.030,62	8.332,18	0,00
SOSPIRO	CR	26.002.055,00	0,200	52.004,11	48.944,32	3.059,79	0,00
SPINADESCO	CR	14.805.786,00	0,200	29.611,57	26.623,01	2.988,56	0,00
SPINEDA	CR	4.382.137,00	0,100	4.382,14	4.391,85	0,00	-9,71
VALANO CREMASCO	CR	33.379.126,00	0,200	66.758,25	65.125,85	1.632,40	0,00
ACQUANEGRA SUL CHIESE	MN	23.547.336,00	0,200	47.094,67	45.176,20	1.918,47	0,00
ASOLA	MN	87.472.821,00	0,200	174.945,64	165.366,07	9.579,57	0,00
BIGARELLO	MN	15.446.709,00	0,200	30.893,42	28.974,32	1.919,10	0,00
BORGOFORTE	MN	29.810.925,00	0,200	59.621,85	54.510,29	5.111,56	0,00
BOZZOLO	MN	40.157.623,00	0,200	80.315,25	73.827,59	6.487,66	0,00
CASALROMANO	MN	11.797.425,00	0,200	23.594,85	22.034,59	1.560,26	0,00
CASTELBELFORTE	MN	24.760.493,00	0,200	49.520,99	45.890,03	3.630,96	0,00
CASTEL D'ARIO	MN	38.198.185,00	0,200	76.396,37	72.858,14	3.538,23	0,00
CASTELLUCCHIO	MN	44.577.461,00	0,200	89.154,92	83.968,75	5.186,17	0,00
CASTIGLIONE DELLE STIVIERE	MN	197.565.939,00	0,400	790.263,76	734.033,72	56.230,04	0,00
CAVRIANA	MN	28.115.914,00	0,200	56.231,83	52.450,05	3.781,78	0,00
FELONICA	MN	13.084.436,00	0,200	26.168,87	25.862,95	305,92	0,00
GAZZUOLO	MN	20.162.994,00	0,200	40.325,99	38.273,44	2.052,55	0,00
GOITO	MN	83.917.016,00	0,200	167.834,03	160.935,66	6.898,37	0,00
GONZAGA	MN	79.095.374,00	0,400	316.381,50	278.637,05	37.744,45	0,00
GUIDIZZOLO	MN	47.280.596,00	0,200	94.561,19	85.823,41	8.737,78	0,00
MAGNACAVALLLO	MN	13.355.059,00	0,350	46.742,71	46.368,71	374,00	0,00
MARCARIA	MN	59.416.300,00	0,200	118.832,60	114.912,36	3.920,24	0,00
MARMIROLO	MN	66.607.963,00	0,200	133.215,93	130.210,04	3.005,89	0,00
MONZAMBANO	MN	37.091.418,00	0,200	74.182,84	71.305,71	2.877,13	0,00
MOTTEGGIANA	MN	18.350.747,00	0,350	64.227,61	56.289,60	7.938,01	0,00
PEGOGNAGA	MN	61.091.687,00	0,350	213.820,90	194.409,56	19.411,34	0,00
PIEVE DI CORIANO	MN	6.956.158,00	0,400	27.824,63	25.380,30	2.444,33	0,00
POGGIO RUSCO	MN	60.861.863,00	0,400	243.447,45	213.956,96	29.490,49	0,00
QUINGENTOLE	MN	9.011.140,00	0,400	36.044,56	34.625,03	1.419,53	0,00
REVERE	MN	23.750.820,00	0,400	95.003,28	90.883,22	4.120,06	0,00
RIVAROLO MANTOVANO	MN	23.639.782,00	0,200	47.279,56	46.054,77	1.224,79	0,00
RODIGO	MN	45.954.851,00	0,400	183.819,40	175.456,29	8.363,11	0,00
RONCOFERRARO	MN	61.183.099,00	0,400	244.732,40	240.481,68	4.250,72	0,00
SAN BENEDETTO PO	MN	65.803.839,00	0,300	197.411,52	192.914,07	4.497,45	0,00
SAN GIORGIO DI MANTOVA	MN	79.336.043,00	0,200	158.672,09	141.408,87	17.263,22	0,00
SAN MARTINO DALL'ARGINE	MN	14.485.583,00	0,200	28.971,17	28.399,51	571,66	0,00
SCHIVENOGLIA	MN	9.616.427,00	0,200	19.232,85	18.793,46	439,39	0,00
SERRAVALLE A PO	MN	12.622.723,00	0,200	25.245,45	27.368,03	0,00	-2.122,58
SOLFERINO	MN	22.341.925,00	0,200	44.683,85	37.055,81	7.628,04	0,00
SUZZARA	MN	190.904.678,00	0,150	286.357,02	275.736,96	10.620,06	0,00
VILLA POMA	MN	17.925.703,00	0,200	35.851,41	32.366,77	3.484,64	0,00
VILLIMPENTA	MN	17.269.286,00	0,200	34.538,57	37.502,55	0,00	-2.963,98
VOLTA MANTOVANA	MN	53.737.857,00	0,200	107.475,71	94.766,52	12.709,19	0,00
ALBAIRATE	MI	46.630.377,00	0,200	93.260,75	84.566,06	8.694,69	0,00
ALBIATE	MI	60.549.923,00	0,200	121.099,85	108.720,78	12.379,07	0,00
ARESE	MI	345.557.696,00	0,200	691.115,39	582.760,88	108.354,51	0,00
BAREGGIO	MI	186.345.913,00	0,400	745.383,65	706.690,04	38.693,61	0,00
BARLASSINA	MI	66.739.143,00	0,200	133.478,29	126.163,21	7.315,08	0,00
BASIANO	MI	34.892.861,00	0,400	139.571,44	122.016,61	17.554,83	0,00
BERNAREGGIO	MI	106.979.399,00	0,200	213.958,80	196.664,49	17.294,31	0,00
BERNATE TICINO	MI	32.325.037,00	0,200	64.650,07	61.223,79	3.426,28	0,00
BINASCO	MI	84.019.274,00	0,200	168.038,55	169.237,83	0,00	-1.199,28
BOFFALORA SOPRA TICINO	MI	53.404.742,00	0,200	106.809,48	96.219,40	10.590,08	0,00
BOLLATE	MI	507.652.342,00	0,200	1.015.304,68	971.993,32	43.311,36	0,00
BRESSO	MI	354.940.168,00	0,400	1.419.760,67	1.293.586,89	126.173,78	0,00
BRIOSCO	MI	65.404.618,00	0,100	65.404,62	59.712,04	5.692,58	0,00
BUBBIANO	MI	14.258.859,00	0,200	28.517,72	19.283,08	9.234,64	0,00
BURAGO DI MOLGORA	MI	56.763.778,00	0,200	113.527,56	104.031,46	9.496,10	0,00
BUSTO GAROLFO	MI	132.545.048,00	0,200	265.090,10	260.431,89	4.658,21	0,00
CALVIGNASCO	MI	10.421.584,00	0,200	20.843,17	20.427,76	415,41	0,00
CAMPARADA	MI	21.030.125,00	0,200	42.060,25	37.405,16	4.655,09	0,00

XIV LEGISLATURA - DISEGNI DI LEGGE E RELAZIONI - DOCUMENTI

Denominazione ente	Sigla Provincia	Imponibile 2000 (1)	Aliquota 2000 (1)	Gettito addizionale comunale anno 2000	Totale Rate Pagate (2)	Saldi positivi erogati	Saldi negativi da trattenere sulle successive erogazioni
CARATE BRIANZA	MI	201.255.507,00	0,100	201.255,51	192.020,25	9.235,26	0,00
CARNATE	MI	97.477.625,00	0,200	194.955,25	181.381,01	13.574,24	0,00
CARUGATE	MI	147.643.665,00	0,200	295.287,33	275.357,33	19.930,00	0,00
CASARILE	MI	38.201.800,00	0,200	76.403,60	70.568,60	5.835,00	0,00
CASOREZZO	MI	52.906.878,00	0,200	105.813,76	97.039,12	8.774,64	0,00
CASSANO D'ADDA	MI	193.275.731,00	0,400	773.102,92	719.891,42	53.211,50	0,00
CASSINA DE' PECCHI	MI	186.456.951,00	0,400	745.827,80	637.385,09	108.442,71	0,00
CASSINETTA DI LUGAGNANO	MI	17.893.166,00	0,200	35.786,33	29.657,25	6.129,08	0,00
CASTANO PRIMO	MI	113.283.788,00	0,400	453.135,15	422.338,18	30.796,97	0,00
CAVENAGO DI BRIANZA	MI	69.255.837,00	0,200	138.511,67	129.764,85	8.746,82	0,00
CERNUSCO SUL NAVIGLIO	MI	380.951.004,00	0,400	1.523.804,02	1.408.309,93	115.494,09	0,00
CESANO BOSCONI	MI	255.014.022,00	0,200	510.028,04	475.699,35	34.328,69	0,00
CESANO MADERNO	MI	326.668.285,00	0,400	1.306.673,14	1.196.992,10	109.681,04	0,00
CESATE	MI	133.853.233,00	0,200	267.706,47	258.152,22	9.554,25	0,00
CINISELLO BALSAMO	MI	784.046.646,00	0,200	1.568.093,29	1.536.614,82	31.478,47	0,00
CISLIANO	MI	39.025.549,00	0,200	78.051,10	68.846,48	9.204,62	0,00
COLOGNO MONZESE	MI	513.693.855,00	0,200	1.027.387,71	1.023.394,58	3.993,13	0,00
CONCOREZZO	MI	175.108.327,00	0,200	350.216,65	319.145,91	31.070,74	0,00
CORBETTA	MI	163.965.769,00	0,350	573.880,19	514.090,53	59.789,66	0,00
CORNAREDO	MI	235.108.224,00	0,200	470.216,45	432.461,84	37.754,61	0,00
CUGGIONO	MI	82.873.773,00	0,400	331.495,09	298.683,02	32.812,07	0,00
CUSAGO	MI	59.010.365,00	0,150	88.515,55	71.889,67	16.625,88	0,00
CUSANO MILANINO	MI	245.726.577,00	0,400	982.906,31	953.043,07	29.863,24	0,00
DESIO	MI	387.087.028,00	0,400	1.548.348,11	1.487.253,25	61.094,86	0,00
DRESANO	MI	28.765.616,00	0,200	57.531,23	70.056,41	0,00	-12.525,18
GAGGIANO	MI	93.527.246,00	0,300	280.581,74	272.786,09	7.795,65	0,00
GARBAGNATE MILANESE	MI	299.138.033,00	0,150	448.707,05	414.407,61	34.299,44	0,00
GREZZAGO	MI	24.486.254,00	0,400	97.945,02	80.715,16	17.229,86	0,00
LACCHIARELLA	MI	76.825.546,00	0,300	230.476,64	249.151,47	0,00	-18.674,83
LENTATE SUL SEVESO	MI	145.249.888,00	0,300	435.749,66	415.440,71	20.308,95	0,00
LIMBIATE	MI	305.913.431,00	0,300	917.740,29	910.456,80	7.283,49	0,00
LOCATE DI TRIULZI	MI	89.854.204,00	0,400	359.416,82	353.647,15	5.769,67	0,00
MAGENTA	MI	282.078.946,00	0,400	1.128.315,78	1.064.616,11	63.699,67	0,00
MAGNAGO	MI	87.402.067,00	0,300	262.206,20	251.212,46	10.993,74	0,00
MASATE	MI	29.521.709,00	0,200	59.043,42	49.728,99	9.314,43	0,00
MEDIGLIA	MI	105.684.641,00	0,200	211.369,28	172.758,33	38.610,95	0,00
MELEGNANO	MI	175.101.096,00	0,300	525.303,29	541.451,69	0,00	-16.148,40
MESERO	MI	39.166.025,00	0,200	78.332,05	73.164,53	5.167,52	0,00
MEZZAGO	MI	36.281.097,00	0,200	72.562,19	70.899,31	1.662,88	0,00
MONZA	MI	1.855.094.589,00	0,400	7.420.378,36	6.744.972,93	675.405,43	0,00
MOTTA VISCONTI	MI	65.936.052,00	0,400	263.744,21	245.844,58	17.899,63	0,00
NOVATE MILANESE	MI	244.776.297,00	0,400	979.105,19	924.356,20	54.748,99	0,00
NOVIGLIO	MI	34.419.786,00	0,400	137.679,14	110.777,36	26.901,78	0,00
ORNAGO	MI	42.337.587,00	0,200	84.675,17	79.734,58	4.940,59	0,00
OSSONA	MI	41.057.807,00	0,200	82.115,61	80.032,51	2.083,10	0,00
PADERNO DUGNANO	MI	519.260.227,00	0,200	1.038.520,45	991.263,77	47.256,68	0,00
PAULLO	MI	112.504.454,00	0,200	225.008,91	218.116,24	6.892,67	0,00
PERO	MI	112.973.914,00	0,300	338.921,74	329.937,22	8.984,52	0,00
PESSANO CON BORNAGO	MI	104.500.922,00	0,200	209.001,84	191.747,98	17.253,86	0,00
PIEVE EMANUELE	MI	164.243.107,00	0,200	328.486,21	279.876,40	48.609,81	0,00
POGLIANO MILANESE	MI	96.848.064,00	0,200	193.696,13	177.044,14	16.651,99	0,00
POZZO D'ADDA	MI	40.708.682,00	0,200	81.417,36	69.944,69	11.472,67	0,00
POZZUOLO MARTESANA	MI	84.132.895,00	0,200	168.265,79	164.092,84	4.172,95	0,00
PREGNANA MILANESE	MI	69.101.933,00	0,200	138.203,87	132.352,40	5.851,47	0,00
RENATE	MI	46.042.649,00	0,200	92.085,30	88.581,80	3.503,50	0,00
RHO	MI	621.909.135,00	0,380	2.363.254,71	2.155.631,60	207.623,11	0,00
ROBECCHETTO CON INDUNO	MI	49.061.856,00	0,300	147.185,57	131.091,69	16.093,88	0,00
RONCELLO	MI	26.385.783,00	0,200	52.771,57	50.912,44	1.859,13	0,00
RONCO BRIANTINO	MI	36.580.642,00	0,300	109.741,93	96.075,38	13.666,55	0,00
ROSATE	MI	52.636.254,00	0,400	210.545,02	193.827,91	16.717,11	0,00
ROZZANO	MI	379.089.177,00	0,200	758.178,35	698.979,27	59.199,08	0,00
SAN COLOMBANO AL LAMBRO	MI	71.788.542,00	0,400	287.154,17	285.985,12	1.169,05	0,00
SAN DONATO MILANESE	MI	498.173.292,00	0,200	996.346,58	905.734,93	90.611,65	0,00
SAN GIORGIO SU LEGNANO	MI	70.525.805,00	0,200	141.051,61	131.010,61	10.041,00	0,00
SAN ZENONE AL LAMBRO	MI	37.161.140,00	0,200	74.322,28	60.423,37	13.898,91	0,00
SEDRIANO	MI	113.854.473,00	0,200	227.708,95	208.089,35	19.619,60	0,00
SENAGO	MI	199.417.953,00	0,200	398.835,91	374.591,55	24.244,36	0,00
SESTO SAN GIOVANNI	MI	986.517.893,00	0,200	1.973.035,79	1.924.172,08	48.863,71	0,00
SETTIMO MILANESE	MI	218.776.823,00	0,200	437.553,65	401.052,10	36.501,55	0,00
SEVESO	MI	199.766.561,00	0,200	399.533,12	371.301,65	28.231,47	0,00

XIV LEGISLATURA - DISEGNI DI LEGGE E RELAZIONI - DOCUMENTI

Denominazione ente	Sigla Provincia	Imponibile 2000 (1)	Aliquota 2000 (1)	Gettito addizionale comunale anno 2000	Totale Rate Pagate (2)	Saldi positivi erogati	Saldi negativi da trattenere sulle successive erogazioni
SOVICO	MI	81.791.796,00	0,200	163.583,59	148.745,06	14.838,53	0,00
TREZZANO ROSA	MI	44.838.272,00	0,400	179.353,09	146.201,01	33.152,08	0,00
TREZZANO SUL NAVIGLIO	MI	244.040.346,00	0,200	488.080,69	438.936,82	49.143,87	0,00
TREZZO SULL'ADDA	MI	133.489.131,00	0,350	467.211,96	459.686,75	7.525,21	0,00
TRIUGGIO	MI	91.237.276,00	0,200	182.474,55	161.228,70	21.245,85	0,00
TURBIGO	MI	74.696.194,00	0,400	298.784,78	298.355,18	429,60	0,00
VANZAGHELLO	MI	55.623.957,00	0,400	222.495,83	205.036,59	17.459,24	0,00
VANZAGO	MI	84.687.053,00	0,160	135.499,28	121.161,25	14.338,03	0,00
VAPRIO D'ADDA	MI	78.900.153,00	0,200	157.800,31	142.937,48	14.862,83	0,00
VAREDO	MI	140.984.987,00	0,300	422.954,96	400.103,16	22.851,80	0,00
VEDANO AL LAMBRO	MI	126.813.409,00	0,200	253.626,82	228.857,65	24.769,17	0,00
VERANO BRIANZA	MI	95.208.313,00	0,200	190.416,63	179.453,33	10.963,30	0,00
VILLA CORTESE	MI	63.667.257,00	0,200	127.334,51	119.850,40	7.484,11	0,00
VILLASANTA	MI	168.610.266,00	0,200	337.220,53	315.281,75	21.938,78	0,00
VIZZOLO PREDABISSI	MI	52.878.989,00	0,200	105.757,98	93.030,36	12.727,62	0,00
ZIBIDO SAN GIACOMO	MI	54.137.078,00	0,200	108.274,16	101.737,74	6.536,42	0,00
ALAGNA	PV	6.244.997,00	0,200	12.489,99	11.206,08	1.283,91	0,00
ALBUZZANO	PV	20.025.616,00	0,200	40.051,23	35.589,18	4.462,05	0,00
ARENA PO	PV	14.096.175,00	0,400	56.384,70	51.666,43	4.718,27	0,00
BADIA PAVESE	PV	3.540.829,00	0,200	7.081,66	7.094,82	0,00	-13,16
BAGNARIA	PV	5.921.695,00	0,200	11.843,39	10.792,79	1.050,60	0,00
BASCAPE'	PV	12.683.665,00	0,200	25.367,33	25.023,31	344,02	0,00
BASTIDA DE' DOSSI	PV	1.505.472,00	0,400	6.021,89	5.895,42	126,47	0,00
BATTUDA	PV	3.354.904,00	0,200	6.709,81	6.806,00	0,00	-96,19
BELGIOIOSO	PV	49.837.058,00	0,200	99.674,12	96.601,72	3.072,40	0,00
BERGUARDO	PV	24.192.391,00	0,400	96.769,56	93.616,03	3.153,53	0,00
BORGO PRIOLO	PV	11.124.482,00	0,400	44.497,93	44.523,31	0,00	-25,38
BORGO SAN SIRO	PV	7.627.035,00	0,400	30.508,14	34.240,48	0,00	-3.732,34
BORNASCO	PV	16.308.160,00	0,400	65.232,64	50.240,99	14.991,65	0,00
BOSNASCO	PV	5.866.950,00	0,200	11.733,90	11.618,09	115,81	0,00
BRALLO DI PREGOLA	PV	7.724.129,00	0,200	15.448,26	14.377,94	1.070,32	0,00
BRESSANA BOTTARONE	PV	30.502.977,00	0,300	91.508,93	85.490,52	6.018,41	0,00
BRONI	PV	90.256.008,00	0,200	180.512,02	176.149,30	4.362,72	0,00
CANDIA LOMELLINA	PV	15.504.036,00	0,200	31.008,07	32.730,77	0,00	-1.722,70
CANEVINO	PV	1.108.317,00	0,200	2.216,63	2.126,62	90,01	0,00
CANNETO PAVESE	PV	12.367.593,00	0,200	24.735,19	24.993,88	0,00	-258,69
CARBONARA AL TICINO	PV	14.112.701,00	0,200	28.225,40	26.688,24	1.537,16	0,00
CASATISMA	PV	7.124.006,00	0,200	14.248,01	13.669,45	578,56	0,00
CASTEGGIO	PV	67.518.476,00	0,200	135.036,95	127.142,87	7.894,08	0,00
CASTELLO D'AGOGNA	PV	8.721.408,00	0,200	17.442,82	18.658,05	0,00	-1.215,23
CASTELNOVETTO	PV	5.392.843,00	0,200	10.785,69	11.354,79	0,00	-569,10
CECIMA	PV	2.362.790,00	0,200	4.725,58	4.264,22	461,36	0,00
CERANOVA	PV	11.662.113,00	0,200	23.324,23	17.937,44	5.386,79	0,00
CERETTO LOMELLINA	PV	1.708.439,00	0,200	3.416,88	3.938,09	0,00	-521,21
CERVESINA	PV	11.129.130,00	0,200	22.258,26	21.908,45	349,81	0,00
CHIGNOLO PO	PV	29.810.925,00	0,200	59.621,85	56.075,87	3.545,98	0,00
CORANA	PV	6.694.831,00	0,200	13.389,66	14.181,62	0,00	-791,96
CORNALE	PV	6.982.497,00	0,200	13.964,99	14.056,94	0,00	-91,95
CORVINO SAN QUIRICO	PV	10.868.319,00	0,200	21.736,64	20.200,75	1.535,89	0,00
COSTA DE' NOBILI	PV	2.968.078,00	0,200	5.936,16	5.588,34	347,82	0,00
COZZO	PV	3.240.767,00	0,200	6.481,53	7.111,28	0,00	-629,75
CURA CARPIGNANO	PV	20.934.064,00	0,200	41.868,13	34.899,33	6.968,80	0,00
DORNO	PV	39.869.440,00	0,150	59.804,16	57.222,23	2.581,93	0,00
GALLIAVOLA	PV	1.605.148,00	0,100	1.605,15	1.796,59	0,00	-191,44
GAMBOLO'	PV	75.860.288,00	0,200	151.720,58	143.836,04	7.884,54	0,00
GARLASCO	PV	86.411.503,00	0,400	345.646,01	349.538,23	0,00	-3.892,22
GRAVELLONA	PV	20.815.279,00	0,400	83.261,12	80.173,77	3.087,35	0,00
INVERNO E MONTELEONE	PV	9.779.628,00	0,100	9.779,63	9.146,12	633,51	0,00
LANDRIANO	PV	40.495.902,00	0,200	80.991,80	79.962,72	1.029,08	0,00
LANGOSCO	PV	3.253.162,00	0,200	6.506,32	7.453,80	0,00	-947,48
LARDIRAGO	PV	10.419.001,00	0,200	20.838,00	18.648,40	2.189,60	0,00
LINAROLO	PV	21.028.576,00	0,200	42.057,15	41.571,04	486,11	0,00
LUNGAVILLA	PV	21.474.278,00	0,400	85.897,11	80.599,83	5.297,28	0,00
MARCIGNAGO	PV	17.980.963,00	0,200	35.961,93	33.134,96	2.826,97	0,00
MARZANO	PV	8.451.817,00	0,400	33.807,27	31.365,61	2.441,66	0,00
MEDE	PV	63.062.486,00	0,400	252.249,94	242.249,29	10.000,65	0,00
MEZZANA BIGLI	PV	11.175.611,00	0,150	16.763,42	17.554,87	0,00	-791,45
MEZZANA RABATTONI	PV	4.323.261,00	0,200	8.646,52	9.041,12	0,00	-394,60
MIRADOLE TERME	PV	30.580.446,00	0,200	61.160,89	57.325,98	3.834,91	0,00
MONTU' BECCARIA	PV	15.516.948,00	0,200	31.033,90	29.510,04	1.523,86	0,00

XIV LEGISLATURA - DISEGNI DI LEGGE E RELAZIONI - DOCUMENTI

Denominazione ente	Sigla Provincia	Imponibile 2000 (1)	Aliquota 2000 (1)	Gettito aggiuntivo comunale anno 2000	Totale Rate Pagate (2)	Saldi positivi erogati	Saldi negativi da trattenerne sulle successive erogazioni
MORNICO LOSANA	PV	6.176.308,00	0,200	12.352,62	11.315,89	1.036,73	0,00
NICORVO	PV	3.060.007,00	0,200	6.120,01	6.345,44	0,00	-225,43
OLIVA GESSI	PV	1.742.526,00	0,200	3.485,05	2.944,58	540,47	0,00
PAVIA	PV	1.033.245.880,00	0,200	2.066.491,76	1.896.022,92	170.468,84	0,00
PIEVE ALBIGNOLA	PV	7.305.283,00	0,200	14.610,57	14.255,83	354,74	0,00
PIEVE DEL CAIRO	PV	18.016.599,00	0,400	72.066,40	71.881,98	184,42	0,00
PIZZALE	PV	5.979.022,00	0,200	11.958,04	11.113,15	844,89	0,00
PONTE NIZZA	PV	7.421.486,00	0,200	14.842,97	14.210,16	632,81	0,00
PORTALBERA	PV	11.864.048,00	0,200	23.728,10	23.472,47	255,63	0,00
RETORBIDO	PV	10.790.850,00	0,200	21.581,70	20.911,05	670,65	0,00
ROBBIO	PV	66.425.137,00	0,200	132.850,27	135.751,51	0,00	-2.901,24
ROBECCO PAVESE	PV	5.278.190,00	0,400	21.112,76	18.515,01	2.597,75	0,00
ROVESCALA	PV	6.850.284,00	0,200	13.700,57	14.641,25	0,00	-940,68
SAN CIPRIANO PO	PV	3.639.472,00	0,200	7.278,94	8.089,47	0,00	-810,53
SAN GENESIO ED UNITI	PV	41.750.892,00	0,400	167.003,57	145.748,23	21.255,34	0,00
SAN MARTINO SICCOMARIO	PV	63.026.851,00	0,200	126.053,70	107.384,54	18.669,16	0,00
SANNAZZARO DE' BURGONDI	PV	52.610.948,00	0,400	210.443,79	204.093,84	6.349,95	0,00
SANTA GIULETTA	PV	14.171.577,00	0,400	56.686,31	58.996,26	0,00	-2.309,95
SANT'ALESSIO CON VIALONE	PV	3.479.887,00	0,200	6.959,77	7.044,90	0,00	-85,13
SANT'ANGELO LOMELLINA	PV	6.923.621,00	0,200	13.847,24	14.285,90	0,00	-438,66
SAN ZENONE AL PO	PV	5.111.890,00	0,200	10.223,78	10.410,72	0,00	-186,94
SARTIRANA LOMELLINA	PV	15.589.251,00	0,350	54.562,38	56.835,45	0,00	-2.273,07
SEMIANA	PV	1.956.339,00	0,200	3.912,68	4.406,11	0,00	-493,43
SILVANO PIETRA	PV	6.418.010,00	0,200	12.836,02	12.908,20	0,00	-72,18
SIZIANO	PV	57.209.997,00	0,200	114.419,99	111.493,97	2.926,02	0,00
SPESSA	PV	4.273.164,00	0,200	8.546,33	7.996,71	549,62	0,00
STRADELLA	PV	112.653.710,00	0,200	225.307,42	216.795,92	8.511,50	0,00
SUARDI	PV	5.198.655,00	0,400	20.794,62	22.065,98	0,00	-1.271,36
TORRE BERETTI E CASTELLARO	PV	4.349.600,00	0,200	8.699,20	8.948,86	0,00	-249,66
TORRE D'ISOLA	PV	31.336.539,00	0,200	62.673,08	52.750,18	9.922,90	0,00
TORRICELLA VERZATE	PV	7.666.286,00	0,300	22.998,86	20.923,48	2.075,38	0,00
TRAVACO' SICCOMARIO	PV	45.587.134,00	0,100	45.587,13	42.580,45	3.006,68	0,00
TRIVOLZIO	PV	12.068.565,00	0,200	24.137,13	22.311,48	1.825,65	0,00
VAL DI NIZZA	PV	5.129.966,00	0,200	10.259,93	10.123,85	136,08	0,00
VALLE LOMELLINA	PV	18.620.853,00	0,300	55.862,56	56.930,26	0,00	-1.067,70
VALVERDE	PV	2.449.039,00	0,200	4.898,08	4.424,68	473,40	0,00
VERRETTO	PV	2.640.644,00	0,200	5.281,29	5.060,48	220,81	0,00
VIDIGULFO	PV	39.778.543,00	0,400	159.114,17	142.449,66	16.664,51	0,00
VIGEVANO	PV	635.015.778,00	0,300	1.905.047,33	1.816.060,96	88.986,37	0,00
VILLA BISCOSSI	PV	405.419,00	0,300	1.216,26	1.663,68	0,00	-447,42
VILLANTERIO	PV	26.336.720,00	0,200	52.673,44	51.607,25	1.066,19	0,00
VOGHERA	PV	449.397.553,00	0,100	449.397,55	408.672,06	40.725,49	0,00
ZENEVREDO	PV	3.930.753,00	0,200	7.861,51	6.999,43	862,08	0,00
ZERBO	PV	3.960.708,00	0,200	7.921,42	7.336,55	584,87	0,00
BORMIO	SO	42.746.621,00	0,400	170.986,48	150.679,63	20.306,85	0,00
CAIOLO	SO	8.098.044,00	0,400	32.392,18	29.886,72	2.505,46	0,00
CASTELLO DELL'ACQUA	SO	4.981.743,00	0,200	9.963,49	9.247,48	716,01	0,00
CHIURO	SO	23.477.098,00	0,200	46.954,20	41.077,09	5.877,11	0,00
COLORINA	SO	11.192.654,00	0,200	22.385,31	20.575,23	1.810,08	0,00
COSIO VALTELLINO	SO	46.493.516,00	0,400	185.974,06	167.694,85	18.279,21	0,00
FAEDO VALTELLINO	SO	4.518.998,00	0,400	18.075,99	17.877,79	198,20	0,00
FUSINE	SO	5.437.775,00	0,400	21.751,10	20.428,82	1.322,28	0,00
GROSIO	SO	36.449.979,00	0,200	72.899,96	60.468,22	12.431,74	0,00
GROSOTTO	SO	17.629.256,00	0,200	35.258,51	29.059,51	6.199,00	0,00
MESE	SO	11.176.127,00	0,200	22.352,25	20.351,44	2.000,81	0,00
MORBEGNO	SO	119.439.438,00	0,400	477.757,75	420.991,23	56.766,52	0,00
PIATEDA	SO	20.843.168,00	0,200	41.686,34	37.851,31	3.835,03	0,00
SONDALO	SO	45.777.190,00	0,400	183.108,76	152.286,68	30.822,08	0,00
SONDRIO	SO	281.549.061,00	0,400	1.126.196,24	978.291,61	147.904,63	0,00
TARTANO	SO	1.708.439,00	0,200	3.416,88	3.357,42	59,46	0,00
TIRANO	SO	90.338.641,00	0,400	361.354,56	304.393,33	56.961,23	0,00
VALDIDENTRO	SO	28.724.816,00	0,200	57.449,63	52.176,23	5.273,40	0,00
VALDISOTTO	SO	25.930.784,00	0,200	51.861,57	45.622,24	6.239,33	0,00
VALFURVA	SO	20.000.310,00	0,300	60.000,93	55.379,51	4.621,42	0,00
ARSAGO SEPRIO	VA	47.411.260,00	0,200	94.822,52	86.474,67	8.347,85	0,00
AZZATE	VA	46.850.904,00	0,350	163.978,16	159.140,64	4.837,52	0,00
AZZIO	VA	8.544.779,00	0,100	8.544,78	8.398,53	146,25	0,00
BARASSO	VA	24.976.889,00	0,200	49.953,78	43.408,61	6.545,17	0,00
BARDELLO	VA	11.818.600,00	0,200	23.637,20	22.985,16	652,04	0,00
BESANO	VA	14.870.860,00	0,200	29.741,72	29.196,91	544,81	0,00

XIV LEGISLATURA - DISEGNI DI LEGGE E RELAZIONI - DOCUMENTI

Denominazione ente	Sigla Provincia	Imponibile 2000 (1)	Aliquota 2000 (1)	Gettito aggiuntivo comunale anno 2000	Totale Rate Pagate (2)	Saldi positivi erogati	Saldi negativi da trattenere sulle successive erogazioni
BESNATE	VA	51.452.535,00	0,200	102.905,07	94.163,75	8.741,32	0,00
BIANDRONNO	VA	34.964.132,00	0,200	69.928,26	64.470,12	5.458,14	0,00
BODIO LOMNAGO	VA	26.687.394,00	0,400	106.749,58	99.376,54	7.373,04	0,00
BREBBIA	VA	31.799.801,00	0,400	127.199,20	125.115,98	2.083,22	0,00
BREGANO	VA	7.247.956,00	0,400	28.991,82	27.961,91	1.029,91	0,00
BRINZIO	VA	9.027.150,00	0,200	18.054,30	15.575,63	2.478,67	0,00
BRISSAGO-VALTRAVAGLIA	VA	7.141.050,00	0,400	28.564,20	26.477,41	2.086,79	0,00
BUGUGGATE	VA	38.940.334,00	0,400	155.761,34	142.800,65	12.960,69	0,00
CADREZZATE	VA	14.648.267,00	0,400	58.593,07	54.863,16	3.729,91	0,00
CARNAGO	VA	58.295.589,00	0,400	233.182,36	221.659,72	11.522,64	0,00
CARONNO PERTUSELLA	VA	136.259.406,00	0,200	272.518,81	254.927,00	17.591,81	0,00
CASALE LITTA	VA	24.411.368,00	0,200	48.822,74	47.325,80	1.496,94	0,00
CASALZUIGNO	VA	10.726.810,00	0,400	42.907,24	40.904,15	2.003,09	0,00
CASCIAGO	VA	60.971.869,00	0,200	121.943,74	104.736,61	17.207,13	0,00
CASORATE SEMPIONE	VA	57.164.548,00	0,400	228.658,19	207.941,74	20.716,45	0,00
CASTELLANZA	VA	173.321.386,00	0,200	346.642,77	332.779,93	13.862,84	0,00
CASTELLO CABIAGLIO	VA	4.533.459,00	0,200	9.066,92	7.860,27	1.206,65	0,00
CASTIGLIONE OLONA	VA	84.209.330,00	0,400	336.837,32	319.422,37	17.414,95	0,00
CAVARIA CON PREMEZZO	VA	50.983.076,00	0,200	101.966,15	105.466,69	0,00	-3.500,54
CITTIGLIO	VA	36.301.755,00	0,200	72.603,51	69.411,61	3.191,90	0,00
COMABBIO	VA	10.157.674,00	0,200	20.315,35	23.106,99	0,00	-2.791,64
CURIGLIA CON MONTEVIASCO	VA	1.027.749,00	0,200	2.055,50	1.967,53	87,97	0,00
CUVEGLIO	VA	24.988.251,00	0,300	74.964,75	77.723,53	0,00	-2.758,78
CUVIO	VA	13.946.402,00	0,200	27.892,80	27.213,96	678,84	0,00
DAVERIO	VA	30.574.248,00	0,200	61.148,50	60.379,61	768,89	0,00
DUMENZA	VA	8.357.306,00	0,200	16.714,61	15.858,34	856,27	0,00
FAGNANO OLONA	VA	110.248.054,00	0,200	220.496,11	208.842,66	11.653,45	0,00
GALLARATE	VA	625.271.269,00	0,300	1.875.813,81	1.668.660,30	207.153,51	0,00
GALLIATE LOMBARDO	VA	13.826.068,00	0,200	27.652,14	20.657,28	6.994,86	0,00
GAVIRATE	VA	111.357.404,00	0,200	222.714,81	200.636,06	22.078,75	0,00
GAZZADA SCHIANNO	VA	52.265.955,00	0,200	104.531,91	98.741,76	5.790,15	0,00
GEMONIO	VA	26.654.341,00	0,200	53.308,68	47.577,09	5.731,59	0,00
GERMIGNAGA	VA	28.603.449,00	0,200	57.206,90	54.907,93	2.298,97	0,00
GOLASECCA	VA	27.593.259,00	0,200	55.186,52	49.931,42	5.255,10	0,00
GORLA MINORE	VA	91.372.071,00	0,200	182.744,14	159.059,73	23.684,41	0,00
GRANTOLA	VA	8.444.070,00	0,400	33.776,28	30.719,09	3.057,19	0,00
INARZO	VA	8.544.263,00	0,300	25.632,79	24.377,12	1.255,67	0,00
ISPRA	VA	41.130.111,00	0,400	164.520,44	162.475,01	2.045,43	0,00
JERAGO CON ORAGO	VA	53.503.902,00	0,200	107.007,80	101.304,53	5.703,27	0,00
LEGGIUNO	VA	28.191.316,00	0,200	56.382,63	51.568,17	4.814,46	0,00
LONATE POZZOLO	VA	115.212.238,00	0,200	230.424,48	221.138,86	9.285,62	0,00
LOZZA	VA	9.736.245,00	0,200	19.472,49	20.627,08	0,00	-1.154,59
LUINO	VA	119.680.623,00	0,200	239.361,25	229.867,85	9.493,40	0,00
LUVINATE	VA	22.624.427,00	0,200	45.248,85	43.479,32	1.769,53	0,00
MACCAGNO	VA	16.298.347,00	0,200	32.596,69	29.000,81	3.595,88	0,00
MARCHIROLO	VA	17.232.101,00	0,200	34.464,20	31.736,45	2.727,75	0,00
MARZIO	VA	2.013.665,00	0,400	8.054,66	8.309,29	0,00	-254,63
MASCIAGO PRIMO	VA	2.301.332,00	0,200	4.602,66	4.229,23	373,43	0,00
MERCALLO	VA	16.329.851,00	0,200	32.659,70	30.831,85	1.827,85	0,00
MONTEGRINO - VALTRAVAGLIA	VA	8.954.330,00	0,300	26.862,99	26.408,63	454,36	0,00
MONVALLE	VA	17.447.980,00	0,200	34.895,96	33.218,23	1.677,73	0,00
MORAZZONE	VA	45.474.030,00	0,400	181.896,12	169.141,44	12.754,68	0,00
ORIGGIO	VA	79.161.481,00	0,300	237.484,44	221.878,67	15.605,77	0,00
PORTO CERESIO	VA	19.138.343,00	0,100	19.138,34	17.015,21	2.123,13	0,00
RANCIO VALCUVIA	VA	6.854.932,00	0,300	20.564,80	18.955,92	1.608,88	0,00
SAMARATE	VA	164.642.844,00	0,200	329.285,69	309.824,65	19.461,04	0,00
SANGIANO	VA	12.839.635,00	0,200	25.679,27	20.846,93	4.832,34	0,00
SARONNO	VA	512.058.752,00	0,200	1.024.117,50	918.739,24	105.378,26	0,00
SESTO CALENDE	VA	116.673.811,00	0,200	233.347,62	217.401,98	15.945,64	0,00
SOLBIATE ARNO	VA	49.459.528,00	0,300	148.378,58	164.480,33	0,00	-16.101,75
SOMMA LOMBARDO	VA	180.564.178,00	0,200	361.128,36	348.079,92	13.048,44	0,00
SUMIRAGO	VA	66.424.104,00	0,200	132.848,21	121.261,80	11.586,41	0,00
TRAVEDONA-MONATE	VA	36.451.528,00	0,200	72.903,06	67.326,67	5.576,39	0,00
VALGANNA	VA	11.032.036,00	0,200	22.064,07	19.306,67	2.757,40	0,00
VARANO BORGHI	VA	24.214.082,00	0,200	48.428,16	50.124,04	0,00	-1.695,88
VEDANO OLONA	VA	74.186.451,00	0,200	148.372,90	135.701,88	12.671,02	0,00
VEDDASCA	VA	1.917.088,00	0,400	7.668,35	8.753,26	0,00	-1.084,91
VENEGONO INFERIORE	VA	69.321.427,00	0,200	138.642,85	127.747,73	10.895,12	0,00
VERGATE	VA	96.529.926,00	0,400	386.119,70	354.210,23	31.909,47	0,00
VIGGIU'	VA	28.657.160,00	0,200	57.314,32	53.266,19	4.048,13	0,00

XIV LEGISLATURA - DISEGNI DI LEGGE E RELAZIONI - DOCUMENTI

Denominazione ente	Sigla Provincia	Imponibile 2000 (1)	Aliquota 2000 (1)	Gettito aggiuntivo comunale anno 2000	Totale Rate Pagate (2)	Saldi positivi erogati	Saldi negativi da trattenerne sulle successive erogazioni
ABBADIA LARIANA	LC	40.024.377,00	0,200	80.048,75	74.606,41	5.442,34	0,00
BARZAGO	LC	26.930.129,00	0,200	53.860,26	50.628,02	3.232,24	0,00
BELLANO	LC	35.900.468,00	0,200	71.800,94	74.436,07	0,00	-2.635,13
CARENNO	LC	12.166.692,00	0,200	24.333,38	22.172,17	2.161,21	0,00
CASARGO	LC	7.231.430,00	0,200	14.462,86	13.775,45	687,41	0,00
CASATENOVIO	LC	143.776.953,00	0,200	287.553,91	270.732,20	16.821,71	0,00
CASSAGO BRIANZA	LC	45.429.098,00	0,200	90.858,20	83.120,57	7.737,63	0,00
CERNUSCO LOMBARDO	LC	46.388.159,00	0,200	92.776,32	87.824,48	4.951,84	0,00
CIVATE	LC	42.668.636,00	0,200	85.337,27	81.679,75	3.657,52	0,00
COLICO	LC	63.594.953,00	0,200	127.189,91	113.447,40	13.742,51	0,00
CREMELLA	LC	17.726.867,00	0,200	35.453,73	30.801,73	4.652,00	0,00
DERVIO	LC	28.577.626,00	0,200	57.155,25	53.684,01	3.471,24	0,00
DORIO	LC	3.090.478,00	0,200	6.180,96	6.724,35	0,00	-543,39
ELLO	LC	13.063.777,00	0,200	26.127,55	23.442,07	2.685,48	0,00
ERVE	LC	6.080.764,00	0,400	24.323,06	24.724,83	0,00	-401,77
IMBERSAGO	LC	27.250.848,00	0,300	81.752,54	70.183,20	11.569,34	0,00
INTROBIO	LC	17.027.584,00	0,200	34.055,17	31.118,73	2.936,44	0,00
LOMAGNA	LC	52.652.781,00	0,200	105.305,56	95.493,84	9.811,72	0,00
MOLTENO	LC	35.542.564,00	0,200	71.085,13	64.971,35	6.113,78	0,00
MONTE MARENZO	LC	21.132.383,00	0,300	63.397,15	59.404,20	3.992,95	0,00
MONTICELLO	LC	50.486.244,00	0,200	100.972,49	94.411,03	6.561,46	0,00
OLGIATE MOLGORA	LC	66.856.379,00	0,200	133.712,76	124.820,25	8.892,51	0,00
OLGINATE	LC	75.536.470,00	0,200	151.072,94	143.571,64	7.501,30	0,00
PADERNO D'ADDA	LC	39.437.165,00	0,200	78.874,33	68.590,17	10.284,16	0,00
PARLASCO	LC	1.207.993,00	0,200	2.415,99	2.407,72	8,27	0,00
PASTURO	LC	15.757.616,00	0,200	31.515,23	27.807,27	3.707,96	0,00
PEREGO	LC	18.256.235,00	0,200	36.512,47	32.906,53	3.605,94	0,00
PESCATO	LC	26.443.626,00	0,400	105.774,50	90.760,10	15.014,40	0,00
ROBIATE	LC	63.526.781,00	0,200	127.053,56	112.152,26	14.901,30	0,00
ROGENO	LC	29.212.868,00	0,200	58.425,74	53.617,21	4.808,53	0,00
ROVAGNATE	LC	29.686.975,00	0,400	118.747,90	103.999,90	14.748,00	0,00
SUEGLIO	LC	1.398.049,00	0,200	2.796,10	3.224,19	0,00	-428,09
SUELLO	LC	17.506.856,00	0,400	70.027,42	62.782,69	7.244,73	0,00
TACENO	LC	4.470.967,00	0,200	8.941,93	9.097,48	0,00	-155,55
TORRE DE' BUSI	LC	16.116.038,00	0,300	48.348,11	44.833,68	3.514,43	0,00
VALGREGENTINO	LC	35.980.519,00	0,200	71.961,04	65.975,01	5.986,03	0,00
VERCURAGO	LC	31.935.112,00	0,200	63.870,22	60.607,55	3.262,67	0,00
VESTRENO	LC	2.321.474,00	0,400	9.285,90	8.035,41	1.250,49	0,00
VIGANO'	LC	20.942.844,00	0,200	41.885,69	37.318,68	4.567,01	0,00
ABBADIA CERRETO	LO	1.919.670,00	0,200	3.839,34	4.053,07	0,00	-213,73
BOFFALORA D'ADDA	LO	9.261.105,00	0,400	37.044,42	40.335,81	0,00	-3.291,39
BORGHETTO LODIGIANO	LO	32.460.349,00	0,200	64.920,70	72.088,41	0,00	-7.167,71
BORGO SAN GIOVANNI	LO	15.436.897,00	0,200	30.873,79	27.077,63	3.796,16	0,00
CAMAIRAGO	LO	3.870.844,00	0,400	15.483,38	17.786,54	0,00	-2.303,16
CASALETTO LODIGIANO	LO	18.101.814,00	0,200	36.203,63	36.868,85	0,00	-665,22
CASALMAIOCO	LO	26.927.030,00	0,200	53.854,06	49.394,27	4.459,79	0,00
CASTELNUOVO BOCCA D'ADDA	LO	14.238.200,00	0,200	28.476,40	28.423,51	52,89	0,00
CASTIGLIONE D'ADDA	LO	41.841.789,00	0,200	83.683,58	85.301,81	0,00	-1.618,23
CERVIGNANO D'ADDA	LO	15.433.282,00	0,200	30.866,56	28.811,44	2.055,12	0,00
COLOGNO	LO	160.898.015,00	0,200	321.796,03	303.987,78	17.808,25	0,00
CORNEGLIANO LAUDENSE	LO	27.832.379,00	0,200	55.664,76	47.906,96	7.757,80	0,00
CRESPIATICA	LO	12.546.804,00	0,200	25.093,61	24.826,76	266,85	0,00
FOMBIO	LO	15.936.311,00	0,200	31.872,62	32.812,65	0,00	-940,03
GALGAGNANO	LO	6.920.006,00	0,400	27.680,02	21.110,00	6.570,02	0,00
LIVRAGA	LO	20.884.484,00	0,200	41.768,97	44.715,58	0,00	-2.946,61
LODI	LO	534.386.217,00	0,200	1.068.772,43	1.016.205,10	52.567,33	0,00
LODI VECCHIO	LO	65.677.824,00	0,200	131.355,65	135.953,63	0,00	-4.597,98
MACCASTORNA	LO	670.878,00	0,200	1.341,76	1.294,02	47,74	0,00
MAIRAGO	LO	10.205.705,00	0,200	20.411,41	19.559,11	852,30	0,00
MARUDO	LO	10.647.275,00	0,200	21.294,55	20.757,90	536,65	0,00
MASSALENGO	LO	30.198.268,00	0,200	60.396,54	56.071,87	4.324,67	0,00
MELETI	LO	3.460.778,00	0,200	6.921,56	7.940,03	0,00	-1.018,47
MERLINO	LO	11.158.568,00	0,200	22.317,14	19.455,52	2.861,62	0,00
MULAZZANO	LO	45.932.127,00	0,300	137.796,38	132.286,01	5.510,37	0,00
OSSAGO LODIGIANO	LO	10.545.533,00	0,200	21.091,07	20.558,59	532,48	0,00
SALERANO SUL LAMBRO	LO	20.198.113,00	0,200	40.396,23	37.294,07	3.102,16	0,00
SAN MARTINO IN STRADA	LO	34.433.214,00	0,200	68.866,43	68.827,80	38,63	0,00
SANT'ANGELO LODIGIANO	LO	111.014.476,00	0,400	444.057,90	438.208,44	5.849,46	0,00
SANTO STEFANO LODIGIANO	LO	16.174.914,00	0,200	32.349,83	32.051,79	298,04	0,00
SECUGNAGO	LO	17.070.966,00	0,200	34.141,93	34.389,42	0,00	-247,49

XIV LEGISLATURA - DISEGNI DI LEGGE E RELAZIONI - DOCUMENTI

Denominazione ente	Sigla Provincia	Imponibile 2000 (1)	Aliquota 2000 (1)	Gettito addizionale comunale anno 2000	Totale Rate Pagate (2)	Saldi positivi erogati	Saldi negativi da trattenere sulle successive erogazioni
SOMAGLIA	LO	27.818.951,00	0,200	55.637,90	54.341,39	1.296,51	0,00
SORDIO	LO	23.149.148,00	0,200	46.298,30	44.077,20	2.221,10	0,00
TAVAZZANO CON VILLAVESCO	LO	49.736.349,00	0,200	99.472,70	94.999,21	4.473,49	0,00
TURANO LODIGIANO	LO	10.979.357,00	0,200	21.958,71	23.560,99	0,00	-1.602,28
ZELO BUON PERSICO	LO	56.031.958,00	0,200	112.063,92	99.034,01	13.029,91	0,00
AVEGNO	GE	16.525.071,00	0,250	41.312,68	36.910,70	4.401,98	0,00
BARGAGLI	GE	20.559.633,00	0,350	71.958,72	68.775,55	3.183,17	0,00
BOGLIASCO	GE	61.962.433,00	0,400	247.849,73	224.457,12	23.392,61	0,00
BUSALLA	GE	59.963.745,00	0,200	119.927,49	109.783,41	10.144,08	0,00
CAMPO LIGURE	GE	29.767.543,00	0,200	59.535,09	61.362,67	0,00	-1.827,58
CAMPOMORONE	GE	63.803.602,00	0,400	255.214,41	259.614,40	0,00	-4.399,99
CASARZA LIGURE	GE	50.495.024,00	0,400	201.980,10	172.160,15	29.819,95	0,00
CASELLA	GE	32.381.848,00	0,200	64.763,70	53.551,24	11.212,46	0,00
CASTIGLIONE CHIAVARESE	GE	10.924.613,00	0,200	21.849,23	23.436,66	0,00	-1.587,43
CERANESI	GE	33.105.920,00	0,400	132.423,68	120.346,11	12.077,57	0,00
CICAGNA	GE	18.924.530,00	0,400	75.698,12	70.440,55	5.257,57	0,00
COGOLETO	GE	92.607.436,00	0,400	370.429,74	336.824,76	33.604,98	0,00
COREGLIA LIGURE	GE	1.888.683,00	0,200	3.777,37	3.120,45	656,92	0,00
DAVAGNA	GE	15.417.271,00	0,400	61.669,08	55.267,97	6.401,11	0,00
FASCIA	GE	970.423,00	0,400	3.881,69	3.727,91	153,78	0,00
FAVALE DI MALVARO	GE	3.180.342,00	0,200	6.360,68	6.454,18	0,00	-93,50
FONTANIGORDA	GE	2.543.034,00	0,400	10.172,14	10.955,88	0,00	-783,74
GENOVA	GE	7.498.505.890,00	0,270	20.245.965,90	18.578.124,38	1.667.841,52	0,00
GORRETO	GE	1.173.907,00	0,400	4.695,63	4.747,42	0,00	-51,79
LEIVI	GE	23.531.326,00	0,300	70.593,98	59.413,24	11.180,74	0,00
LORSICA	GE	3.579.563,00	0,200	7.159,13	7.132,04	27,09	0,00
LUMARZO	GE	11.165.798,00	0,300	33.497,39	34.279,78	0,00	-782,39
MASONE	GE	34.434.764,00	0,200	68.869,53	70.511,80	0,00	-1.642,27
MELE	GE	25.095.674,00	0,200	50.191,35	47.886,67	2.304,68	0,00
MIGNANEGO	GE	31.169.723,00	0,300	93.509,17	92.077,91	1.431,26	0,00
MOCONESI	GE	18.192.194,00	0,400	72.768,78	68.504,35	4.264,43	0,00
MONTEBRUNO	GE	1.624.257,00	0,400	6.497,03	7.672,20	0,00	-1.175,17
MONTGGIO	GE	18.590.899,00	0,200	37.181,80	33.490,51	3.691,29	0,00
NEIRONE	GE	5.540.550,00	0,300	16.621,65	19.140,94	0,00	-2.519,29
ORERO	GE	5.891.740,00	0,400	23.566,96	20.080,51	3.486,45	0,00
PIEVE LIGURE	GE	36.433.968,00	0,200	72.867,94	63.922,13	8.945,81	0,00
RECCO	GE	119.080.500,00	0,200	238.161,00	216.837,51	21.323,49	0,00
REZZOAGLIO	GE	8.440.972,00	0,200	16.881,94	16.649,79	232,15	0,00
RONDANINA	GE	460.163,00	0,400	1.840,65	1.892,79	0,00	-52,14
ROSSIGLIONE	GE	27.998.678,00	0,200	55.997,36	57.843,55	0,00	-1.846,19
ROVEGNO	GE	4.486.978,00	0,200	8.973,96	9.173,17	0,00	-199,21
SANT'OLCESE	GE	57.285.399,00	0,400	229.141,60	205.117,74	24.023,86	0,00
SANTO STEFANO D'AVETO	GE	7.618.772,00	0,200	15.237,54	15.159,60	77,94	0,00
SERRA RICCO'	GE	74.904.326,00	0,350	262.165,14	225.360,64	36.804,50	0,00
SESTRI LEVANTE	GE	184.214.495,00	0,200	368.428,99	361.055,45	7.373,54	0,00
USCIO	GE	18.568.175,00	0,200	37.136,35	33.857,77	3.278,58	0,00
VALBREVENNA	GE	6.001.229,00	0,200	12.002,46	10.283,36	1.719,10	0,00
AQUILA D'ARROSCIA	IM	1.195.598,00	0,200	2.391,20	2.767,21	0,00	-376,01
ARMO	IM	703.414,00	0,200	1.406,83	1.378,03	28,80	0,00
AURIGO	IM	2.574.021,00	0,400	10.296,08	11.655,76	0,00	-1.359,68
BADALUCCO	IM	7.670.418,00	0,200	15.340,84	14.783,46	557,38	0,00
BAIARDO	IM	1.786.424,00	0,200	3.572,85	5.283,11	0,00	-1.710,26
BORGHETTO D'ARROSCIA	IM	2.893.708,00	0,200	5.787,42	6.520,63	0,00	-733,21
BORGOMARO	IM	6.747.509,00	0,400	26.990,04	37.806,97	0,00	-10.816,93
CARAVONICA	IM	2.312.694,00	0,400	9.250,78	7.731,28	1.519,50	0,00
CERIANA	IM	7.172.553,00	0,200	14.345,11	14.109,15	235,96	0,00
CERVO	IM	8.811.788,00	0,200	17.623,58	17.975,94	0,00	-352,36
CESIO	IM	1.699.660,00	0,400	6.798,64	7.591,32	0,00	-792,68
CHIUSANICO	IM	4.270.582,00	0,400	17.082,33	18.212,98	0,00	-1.130,65
CHIUSAVECCHIA	IM	3.906.996,00	0,200	7.813,99	7.388,43	425,56	0,00
CIVEZZA	IM	3.479.370,00	0,400	13.917,48	11.935,87	1.981,61	0,00
COSTARAINERA	IM	5.477.542,00	0,300	16.432,63	16.051,67	380,96	0,00
DIANO MARINA	IM	55.770.115,00	0,400	223.080,46	203.988,60	19.091,86	0,00
DIANO SAN PIETRO	IM	6.140.673,00	0,400	24.562,69	25.660,31	0,00	-1.097,62
DOLCEACQUA	IM	10.859.539,00	0,200	21.719,08	22.409,76	0,00	-690,68
DOLCEDO	IM	8.146.591,00	0,200	16.293,18	15.545,03	748,15	0,00
IMPERIA	IM	423.401.179,00	0,200	846.802,36	755.754,31	91.048,05	0,00
LUCINASCO	IM	1.723.933,00	0,400	6.895,73	8.202,04	0,00	-1.306,31
MONTALTO LIGURE	IM	1.975.448,00	0,200	3.950,90	4.324,34	0,00	-373,44
PERINALDO	IM	3.858.966,00	0,200	7.717,93	8.189,11	0,00	-471,18

XIV LEGISLATURA - DISEGNI DI LEGGE E RELAZIONI - DOCUMENTI

Denominazione ente	Sigla Provincia	Imponibile 2000 (1)	Aliquota 2000 (1)	Gettito aggiuntivo comunale anno 2000	Totale Rate Pagate (2)	Saldi positivi erogati	Saldi negativi da trattenerne sulle successive erogazioni
PIETRABRUNA	IM	3.292.929,00	0,400	13.171,72	13.623,63	0,00	-451,91
PIEVE DI TECO	IM	11.853.719,00	0,200	23.707,44	24.051,61	0,00	-344,17
PIGNA	IM	4.766.381,00	0,200	9.532,76	10.325,18	0,00	-792,42
POMPEIANA	IM	4.723.515,00	0,200	9.447,03	8.581,25	865,78	0,00
PONTEPASSIO	IM	16.384.079,00	0,400	65.536,32	64.024,04	1.512,28	0,00
RANZO	IM	3.354.904,00	0,200	6.709,81	7.347,42	0,00	-637,61
REZZO	IM	2.537.353,00	0,200	5.074,71	5.711,79	0,00	-637,08
SANTO STEFANO AL MARE	IM	14.606.950,00	0,200	29.213,90	28.742,44	471,46	0,00
TERZORIO	IM	1.121.744,00	0,400	4.486,98	4.481,40	5,58	0,00
VALLECROSLA	IM	49.158.950,00	0,200	98.317,90	97.853,56	464,34	0,00
VASIA	IM	2.829.151,00	0,200	5.658,30	6.432,17	0,00	-773,87
VENTIMIGLIA	IM	162.873.979,00	0,400	651.495,92	634.051,46	17.444,46	0,00
BEVERINO	SP	19.458.030,00	0,200	38.916,06	35.286,80	3.629,26	0,00
CASTELNUOVO MAGRA	SP	62.163.851,00	0,200	124.327,70	120.413,92	3.913,78	0,00
ORTONOVO	SP	65.063.757,00	0,200	130.127,51	124.505,08	5.622,43	0,00
RIOMAGGIORE	SP	19.814.902,00	0,200	39.629,80	36.668,95	2.960,85	0,00
SARZANA	SP	188.422.069,00	0,200	376.844,14	345.726,09	31.118,05	0,00
VERNAZZA	SP	10.576.521,00	0,160	16.922,43	16.826,89	95,54	0,00
ALASSIO	SV	105.859.204,00	0,200	211.718,41	196.634,18	15.084,23	0,00
ALBENGA	SV	191.943.272,00	0,250	479.858,18	423.892,19	55.965,99	0,00
ALBISSOLA MARINA	SV	69.984.041,00	0,200	139.968,08	126.480,16	13.487,92	0,00
ALBISOLA SUPERIORE	SV	115.075.377,00	0,200	230.150,75	209.428,40	20.722,35	0,00
ALTARE	SV	20.195.014,00	0,300	60.585,04	62.411,92	0,00	-1.826,88
ARNASCO	SV	3.671.492,00	0,200	7.342,98	6.952,05	390,93	0,00
BALESTRINO	SV	4.194.146,00	0,200	8.388,29	6.569,30	1.818,99	0,00
BOISSANO	SV	17.951.009,00	0,200	35.902,02	30.525,39	5.376,63	0,00
BORMIDA	SV	3.610.034,00	0,200	7.220,07	7.012,93	207,14	0,00
CAIRO MONTENOTTE	SV	129.790.783,00	0,200	259.581,57	252.519,30	7.062,27	0,00
CALICE LIGURE	SV	12.786.956,00	0,200	25.573,91	24.195,61	1.378,30	0,00
CARCARE	SV	60.335.594,00	0,200	120.671,19	115.063,21	5.607,98	0,00
CASANOVA LERRONE	SV	4.567.545,00	0,400	18.270,18	19.124,62	0,00	-854,44
CELLE LIGURE	SV	59.640.959,00	0,300	178.922,88	156.280,21	22.642,67	0,00
CENGIO	SV	36.006.859,00	0,200	72.013,72	69.447,24	2.566,48	0,00
CISANO SUL NEVA	SV	14.011.476,00	0,200	28.022,95	24.432,74	3.590,21	0,00
COSSERIA	SV	9.490.928,00	0,300	28.472,78	26.704,14	1.768,64	0,00
ERLI	SV	1.593.270,00	0,200	3.186,54	3.805,76	0,00	-619,22
FINALE LIGURE	SV	115.904.290,00	0,150	173.856,44	163.941,09	9.915,35	0,00
GIUSTENICE	SV	7.103.348,00	0,150	10.655,02	9.472,78	1.182,24	0,00
MALLARE	SV	10.396.794,00	0,100	10.396,79	9.941,39	455,40	0,00
MASSIMINO	SV	1.019.486,00	0,200	2.038,97	1.895,58	143,39	0,00
MILLESIMO	SV	31.204.326,00	0,200	62.408,65	57.933,75	4.474,90	0,00
MURIALDO	SV	7.267.581,00	0,200	14.535,16	15.301,31	0,00	-766,15
NASINO	SV	1.594.302,00	0,400	6.377,21	6.770,14	0,00	-392,93
NOLI	SV	27.582.414,00	0,200	55.164,83	51.358,89	3.805,94	0,00
ONZO	SV	1.242.079,00	0,400	4.968,32	5.667,65	0,00	-699,33
ORTOVERO	SV	7.594.499,00	0,300	22.783,50	19.271,76	3.511,74	0,00
OSIGLIA	SV	3.328.048,00	0,200	6.656,10	6.947,76	0,00	-291,66
PALLARE	SV	7.956.535,00	0,200	15.913,07	14.938,79	974,28	0,00
PIANA CRIXIA	SV	7.034.659,00	0,200	14.069,32	14.111,91	0,00	-42,59
PLODIO	SV	5.292.650,00	0,200	10.585,30	9.457,17	1.128,13	0,00
PONTINVREA	SV	6.577.079,00	0,200	13.154,16	11.434,12	1.720,04	0,00
QUILLANO	SV	65.996.478,00	0,200	131.992,96	125.970,02	6.022,94	0,00
RIALTO	SV	4.092.404,00	0,200	8.184,81	6.991,56	1.193,25	0,00
ROCCAVIGNALE	SV	6.146.870,00	0,200	12.293,74	12.600,05	0,00	-306,31
SAVONA	SV	707.259.835,00	0,330	2.333.957,46	2.140.809,90	193.147,56	0,00
SPOTORNO	SV	39.262.603,00	0,200	78.525,21	74.775,75	3.749,46	0,00
STELLA	SV	26.036.658,00	0,200	52.073,32	47.128,62	4.944,70	0,00
STELLANELLO	SV	4.228.749,00	0,200	8.457,50	8.276,50	181,00	0,00
URBE	SV	6.849.251,00	0,400	27.397,00	27.317,43	79,57	0,00
VENDONE	SV	2.548.715,00	0,400	10.194,86	9.973,19	221,67	0,00
VEZZI PORTIO	SV	6.081.280,00	0,200	12.162,56	9.591,10	2.571,46	0,00
VILLANOVA D'ALBENGA	SV	15.451.358,00	0,200	30.902,72	26.290,74	4.611,98	0,00
AGORDO	BL	54.999.045,00	0,400	219.996,18	223.549,53	0,00	-3.553,35
ALANO DI PIAVE	BL	24.587.997,00	0,200	49.175,99	44.585,04	4.590,95	0,00
ALLEGHE	BL	13.283.271,00	0,400	53.133,08	56.467,56	0,00	-3.334,48
ARSIE'	BL	21.630.248,00	0,400	86.520,99	89.703,80	0,00	-3.182,81
CANALE D'AGORDO	BL	11.681.222,00	0,400	46.724,89	46.328,51	396,38	0,00
CASTELLAVAZZO	BL	15.555.682,00	0,200	31.111,36	31.970,79	0,00	-859,43
CENCENIGHE AGORDINO	BL	13.155.707,00	0,400	52.622,83	59.052,75	0,00	-6.429,92
CHIES D'ALPAGO	BL	12.503.938,00	0,400	50.015,75	45.582,58	4.433,17	0,00

XIV LEGISLATURA - DISEGNI DI LEGGE E RELAZIONI - DOCUMENTI

Denominazione ente	Sigla Provincia	Imponibile 2000 (1)	Aliquota 2000 (1)	Gettito aggiuntiva comunale anno 2000	Totale Rate Pagate (2)	Saldi positivi erogati	Saldi negativi da trattene sulle successive erogazioni
COLLE SANTA LUCIA	BL	3.463.360,00	0,400	13.853,44	11.626,72	2.226,72	0,00
COMELICO SUPERIORE	BL	19.248.349,00	0,400	76.993,40	66.556,03	10.437,37	0,00
DOMEGGE DI CADORE	BL	31.657.775,00	0,200	63.315,55	61.985,43	1.330,12	0,00
FALCADE	BL	19.803.023,00	0,400	79.212,09	74.750,31	4.461,78	0,00
FONZASO	BL	28.372.076,00	0,200	56.744,15	53.223,89	3.520,26	0,00
GOSALDO	BL	7.681.780,00	0,200	15.363,56	17.676,85	0,00	-2.313,29
LAMON	BL	25.481.467,00	0,200	50.962,93	51.421,84	0,00	-458,91
LA VALLE AGORDINA	BL	11.717.374,00	0,400	46.869,50	49.173,98	0,00	-2.304,48
LENTIAI	BL	28.444.380,00	0,200	56.888,76	53.033,94	3.854,82	0,00
LIMANA	BL	46.328.250,00	0,200	92.656,50	85.547,44	7.109,06	0,00
LORENZAGO DI CADORE	BL	5.907.234,00	0,200	11.814,47	11.578,85	235,62	0,00
LOZZO DI CADORE	BL	16.209.516,00	0,400	64.838,06	60.952,03	3.886,03	0,00
MEL	BL	59.693.121,00	0,200	119.386,24	110.308,54	9.077,70	0,00
PEDAVENA	BL	43.570.370,00	0,300	130.711,11	118.104,64	12.606,47	0,00
PIEVE DI CADORE	BL	53.915.002,00	0,200	107.830,00	95.868,85	11.961,15	0,00
PONTE NELLE ALPI	BL	82.852.082,00	0,300	248.556,25	220.227,62	28.328,63	0,00
PUOS D'ALPAGO	BL	22.236.052,00	0,300	66.708,16	60.378,96	6.329,20	0,00
QUERO	BL	20.269.384,00	0,200	40.538,77	38.125,81	2.412,96	0,00
RIVAMONTE	BL	7.053.768,00	0,200	14.107,54	14.635,92	0,00	-528,38
SAN GREGORIO NELLE ALPI	BL	14.261.441,00	0,320	45.636,61	44.562,80	1.073,81	0,00
SAN NICOLO' DI COMELICO	BL	3.900.283,00	0,100	3.900,28	3.931,15	0,00	-30,87
SAN PIETRO DI CADORE	BL	16.209.516,00	0,200	32.419,03	29.913,51	2.505,52	0,00
SANTA GIUSTINA	BL	62.041.451,00	0,200	124.082,90	116.062,99	8.019,91	0,00
SANTO STEFANO DI CADORE	BL	25.270.236,00	0,200	50.540,47	48.532,24	2.008,23	0,00
SEDICO	BL	92.814.535,00	0,400	371.258,14	333.772,32	37.485,82	0,00
SOSPIROLO	BL	31.052.488,00	0,200	62.104,98	57.214,71	4.890,27	0,00
SOVRAMONTE	BL	13.531.687,00	0,200	27.063,37	25.668,82	1.394,55	0,00
TAIBON AGORDINO	BL	18.271.729,00	0,400	73.086,92	74.834,87	0,00	-1.747,95
TAMBRE	BL	12.844.283,00	0,400	51.377,13	49.783,10	1.594,03	0,00
TRICHIANA	BL	44.141.571,00	0,200	88.283,14	80.263,56	8.019,58	0,00
VALLADA AGORDINA	BL	4.869.156,00	0,400	19.476,62	19.718,71	0,00	-242,09
VAS	BL	7.600.180,00	0,200	15.200,36	14.229,23	971,13	0,00
VIGO DI CADORE	BL	15.676.016,00	0,400	62.704,06	56.148,20	6.555,86	0,00
VOLTAGO AGORDINO	BL	9.989.309,00	0,400	39.957,24	41.459,05	0,00	-1.501,81
ABANO TERME	PD	212.520.465,00	0,200	425.040,93	359.415,12	65.625,81	0,00
AGNA	PD	24.320.472,00	0,200	48.640,94	46.461,34	2.179,60	0,00
ALBIGNASEGO	PD	197.915.063,00	0,400	791.660,25	668.190,13	123.470,12	0,00
ANGUILLARA VENETA	PD	34.587.635,00	0,300	103.762,90	95.608,00	8.154,90	0,00
ARQUA' PETRARCA	PD	15.707.004,00	0,200	31.414,01	26.370,34	5.043,67	0,00
ARRE	PD	15.649.160,00	0,200	31.298,32	29.506,25	1.792,07	0,00
ARZERGRANDE	PD	31.777.077,00	0,400	127.108,31	118.521,78	8.586,53	0,00
BAGNOLI DI SOPRA	PD	29.351.278,00	0,200	58.702,56	57.423,08	1.279,48	0,00
BAONE	PD	28.943.794,00	0,400	115.775,18	98.513,72	17.261,46	0,00
BARBONA	PD	5.252.883,00	0,200	10.505,77	9.575,84	929,93	0,00
BATTAGLIA TERME	PD	40.299.648,00	0,400	161.198,59	152.234,59	8.964,00	0,00
BOARA PISANI	PD	20.749.689,00	0,150	31.124,53	28.024,25	3.100,28	0,00
BOVOLENTA	PD	24.763.592,00	0,400	99.054,37	91.639,92	7.414,45	0,00
BRUGINE	PD	48.591.880,00	0,300	145.775,64	125.827,09	19.948,55	0,00
CADONEGHE	PD	165.289.448,00	0,200	330.578,90	289.962,89	40.616,01	0,00
CAMPODARSEGO	PD	119.110.455,00	0,200	238.220,91	195.291,06	42.929,85	0,00
CAMPO SAN MARTINO	PD	52.968.852,00	0,200	105.937,70	90.302,92	15.634,78	0,00
CANDIANA	PD	17.237.782,00	0,200	34.475,56	33.729,75	745,81	0,00
CARCERI	PD	10.906.020,00	0,200	21.812,04	20.441,55	1.370,49	0,00
CASALE DI SCODOSIA	PD	36.394.201,00	0,200	72.788,40	65.566,00	7.222,40	0,00
CASALSERUGO	PD	51.083.785,00	0,400	204.335,14	163.893,82	40.441,32	0,00
CERVARESE SANTA CROCE	PD	40.082.736,00	0,200	80.165,47	69.686,72	10.478,75	0,00
CINTO EUGANEO	PD	14.966.921,00	0,200	29.933,84	25.956,97	3.976,87	0,00
CODEVIGO	PD	41.053.675,00	0,200	82.107,35	72.626,98	9.480,37	0,00
CONSELVE	PD	79.976.450,00	0,400	319.905,80	285.088,48	34.817,32	0,00
CORREZZOLA	PD	38.154.286,00	0,300	114.462,86	102.744,54	11.718,32	0,00
CURTAROLO	PD	57.504.893,00	0,200	115.009,79	100.547,14	14.462,65	0,00
DUE CARRARE	PD	72.219.783,00	0,200	144.439,57	115.793,42	28.646,15	0,00
GALLIERA VENETA	PD	67.467.863,00	0,200	134.935,73	119.464,57	15.471,16	0,00
GALZIGNANO	PD	32.353.959,00	0,200	64.707,92	59.867,02	4.840,90	0,00
LEGNARO	PD	65.449.550,00	0,200	130.899,10	115.290,20	15.608,90	0,00
LIMENA	PD	71.494.678,00	0,200	142.989,36	126.111,96	16.877,40	0,00
LOZZO ATESTINO	PD	25.287.279,00	0,400	101.149,12	89.709,89	11.439,23	0,00
MASERA' DI PADOVA	PD	66.308.934,00	0,200	132.617,87	107.945,71	24.672,16	0,00
MASI	PD	12.543.705,00	0,200	25.087,41	23.496,70	1.590,71	0,00
MASSANZAGO	PD	43.885.925,00	0,200	87.771,85	72.690,46	15.081,39	0,00

XIV LEGISLATURA - DISEGNI DI LEGGE E RELAZIONI - DOCUMENTI

Denominazione ente	Sigla Provincia	Imponibile 2000 (1)	Aliquota 2000 (1)	Gettito addizionale comunale anno 2000	Totale Rate Pagate (2)	Saldi positivi erogati	Saldi negativi da trattenerne sulle successive erogazioni
MEGLIADINO SAN FIDENZIO	PD	14.203.598,00	0,400	56.814,39	55.274,04	1.540,35	0,00
MERLARA	PD	20.305.536,00	0,200	40.611,07	42.308,99	0,00	-1.697,92
MONTAGNANA	PD	85.177.171,00	0,200	170.354,34	154.214,20	16.140,14	0,00
NOVENTA PADOVANA	PD	106.717.555,00	0,200	213.435,11	179.866,74	33.568,37	0,00
OSPEDALETTO EUGANEO	PD	44.797.471,00	0,300	134.392,41	115.036,60	19.355,81	0,00
PADOVA	PD	2.990.000.878,00	0,200	5.980.001,76	5.244.937,83	735.063,93	0,00
PERNUMIA	PD	30.922.857,00	0,200	61.845,71	54.116,52	7.729,19	0,00
PIACENZA D'ADIGE	PD	10.120.489,00	0,300	30.361,47	30.234,94	126,53	0,00
PIAZZOLA SUL BRENTA	PD	96.591.901,00	0,300	289.775,70	264.398,23	25.377,47	0,00
PIOVE DI SACCO	PD	173.814.086,00	0,200	347.628,17	290.813,22	56.814,95	0,00
POLVERARA	PD	19.352.156,00	0,200	38.704,31	34.850,13	3.854,18	0,00
PONTELONGO	PD	31.175.921,00	0,400	124.703,68	112.496,59	12.207,09	0,00
PONTE SAN NICOLÒ	PD	136.585.807,00	0,200	273.171,61	237.535,95	35.635,66	0,00
POZZONOVO	PD	27.640.257,00	0,200	55.280,51	50.540,55	4.739,96	0,00
RUBANO	PD	155.110.599,00	0,370	573.909,22	481.305,06	92.604,16	0,00
SACCOLONGO	PD	40.390.028,00	0,200	80.780,06	70.456,50	10.323,56	0,00
SALETTO	PD	21.900.871,00	0,200	43.801,74	38.059,79	5.741,95	0,00
SAN GIORGIO IN BOSCO	PD	52.411.595,00	0,200	104.823,19	90.040,41	14.782,78	0,00
SAN PIETRO VIMINARIO	PD	18.742.737,00	0,200	37.485,47	31.601,34	5.884,13	0,00
SANTA MARGHERITA D'ADIGE	PD	18.100.265,00	0,200	36.200,53	32.317,31	3.883,22	0,00
SANT'ANGELO DI PIOVE DI SACCO	PD	55.926.601,00	0,200	111.853,20	100.151,41	11.701,79	0,00
SANT'ELENA	PD	14.309.988,00	0,400	57.239,95	47.762,84	9.477,11	0,00
SELVAZZANO DENTRO	PD	251.443.755,00	0,400	1.005.775,02	839.797,34	165.977,68	0,00
SOLESINO	PD	47.051.806,00	0,200	94.103,61	84.118,27	9.985,34	0,00
STANGHELLA	PD	37.898.640,00	0,200	75.797,28	67.961,39	7.835,89	0,00
TEOLO	PD	82.125.943,00	0,200	164.251,89	147.836,93	16.414,96	0,00
TERRASSA PADOVANA	PD	16.156.838,00	0,200	32.313,68	29.005,39	3.308,29	0,00
TOMBOLO	PD	75.401.674,00	0,200	150.803,35	177.487,91	0,00	-26.684,56
TORREGLIA	PD	55.886.834,00	0,400	223.547,34	192.924,15	30.623,19	0,00
TRIBANO	PD	30.607.818,00	0,200	61.215,64	59.715,36	1.500,28	0,00
VEGGIANO	PD	25.117.881,00	0,200	50.235,76	40.473,61	9.762,15	0,00
VESCOVANA	PD	12.727.564,00	0,200	25.455,13	23.783,35	1.671,78	0,00
VIGHIZZOLO D'ESTE	PD	7.410.124,00	0,400	29.640,50	28.093,07	1.547,43	0,00
VIGODARZERE	PD	122.460.711,00	0,400	489.842,84	428.804,61	61.038,23	0,00
VIGONZA	PD	206.906.062,00	0,400	827.624,25	717.271,57	110.352,68	0,00
VILLA ESTENSE	PD	19.113.037,00	0,200	38.226,07	36.620,59	1.605,48	0,00
VO	PD	24.449.586,00	0,200	48.899,17	43.425,64	5.473,53	0,00
ADRIA	RO	181.278.437,00	0,400	725.113,75	654.879,61	70.234,14	0,00
ARIANO NEL POLESINE	RO	35.857.086,00	0,200	71.714,17	71.430,31	283,86	0,00
BADIA POLESINE	RO	90.207.461,00	0,400	360.829,84	322.774,97	38.054,87	0,00
BAGNOLO DI PO	RO	9.989.826,00	0,400	39.959,30	40.084,93	0,00	-125,63
BOSARO	RO	11.446.234,00	0,200	22.892,47	20.910,15	1.982,32	0,00
CALTO	RO	7.488.625,00	0,200	14.977,25	13.534,19	1.443,06	0,00
CANARO	RO	24.142.811,00	0,400	96.571,24	89.073,90	7.497,34	0,00
CASTELGUGLIELMO	RO	13.109.742,00	0,400	52.438,97	52.920,57	0,00	-481,60
CASTELMASSA	RO	43.165.984,00	0,200	86.331,97	79.182,36	7.149,61	0,00
CENESELLI	RO	15.432.765,00	0,200	30.865,53	29.014,64	1.850,89	0,00
CEREGNANO	RO	32.205.736,00	0,200	64.411,47	56.043,36	8.368,11	0,00
CORBOLA	RO	18.502.585,00	0,400	74.010,34	72.167,20	1.843,14	0,00
COSTA DI ROVIGO	RO	22.358.452,00	0,400	89.433,81	88.557,15	876,66	0,00
CRESPINO	RO	14.756.723,00	0,200	29.513,45	29.623,53	0,00	-110,08
FICAROLO	RO	22.884.722,00	0,400	91.538,89	90.609,02	929,87	0,00
FIESSO UMBERTIANO	RO	35.453.217,00	0,300	106.359,65	99.971,40	6.388,25	0,00
FRASSINELLE POLESINE	RO	11.824.797,00	0,400	47.299,19	46.620,17	679,02	0,00
GAIBA	RO	9.945.927,00	0,300	29.837,78	27.755,79	2.081,99	0,00
GUARDA VENETA	RO	9.242.513,00	0,300	27.727,54	27.004,52	723,02	0,00
LENDINARA	RO	100.169.914,00	0,400	400.679,66	391.316,76	9.362,90	0,00
LOREO	RO	26.830.452,00	0,400	107.321,81	104.073,98	3.247,83	0,00
LUSIA	RO	23.720.865,00	0,400	94.883,46	85.999,93	8.883,53	0,00
OCCHIOBELLO	RO	103.541.861,00	0,400	414.167,44	391.269,55	22.897,89	0,00
PAPOZZE	RO	11.419.378,00	0,400	45.677,51	46.978,15	0,00	-1.300,64
PETTORAZZA GRIMANI	RO	11.921.891,00	0,200	23.843,78	23.160,65	683,13	0,00
PINCARA	RO	8.631.544,00	0,400	34.526,18	35.453,91	0,00	-927,73
POLESELLA	RO	34.533.923,00	0,200	69.067,85	67.870,66	1.197,19	0,00
PORTO VIRO	RO	105.320.539,00	0,200	210.641,08	180.851,64	29.789,44	0,00
ROVIGO	RO	579.011.192,00	0,400	2.316.044,77	1.972.412,06	343.632,71	0,00
SALARA	RO	10.998.983,00	0,400	43.995,93	41.566,28	2.429,65	0,00
SAN BELLINO	RO	9.164.011,00	0,200	18.328,02	17.422,93	905,09	0,00
STIENTA	RO	26.156.476,00	0,400	104.625,90	96.877,49	7.748,41	0,00
TAGLIO DI PO	RO	55.576.960,00	0,400	222.307,84	223.587,95	0,00	-1.280,11

XIV LEGISLATURA - DISEGNI DI LEGGE E RELAZIONI - DOCUMENTI

Denominazione ente	Sigla Provincia	Imponibile 2000 (1)	Aliquota 2000 (1)	Gettito aggiuntivo comunale anno 2000	Totale Rate Pagate (2)	Saldi positivi erogati	Saldi negativi da trattenerne sulle successive erogazioni
TRECENTA	RO	26.176.101,00	0,400	104.704,40	97.626,36	7.078,04	0,00
VILLADOSE	RO	43.833.246,00	0,200	87.666,49	79.000,67	8.665,82	0,00
VILLAMARZANA	RO	9.118.563,00	0,400	36.474,25	37.650,51	0,00	-1.176,26
VILLANOVA DEL GHEBBO	RO	17.470.188,00	0,400	69.880,75	69.384,44	496,31	0,00
VILLANOVA MARCHESEANA	RO	6.659.195,00	0,200	13.318,39	13.584,58	0,00	-266,19
ARCADE	TV	33.810.367,00	0,200	67.620,73	61.881,03	5.739,70	0,00
ASOLO	TV	75.501.867,00	0,200	151.003,73	132.147,89	18.855,84	0,00
BORSO DEL GRAPPA	TV	43.325.569,00	0,200	86.651,14	74.914,92	11.736,22	0,00
BREDA DI PIAVE	TV	61.509.500,00	0,200	123.019,00	107.420,80	15.598,20	0,00
CAPPELLA MAGGIORE	TV	43.116.921,00	0,200	86.233,84	75.922,47	10.311,37	0,00
CARBONERA	TV	104.571.676,00	0,400	418.286,70	374.656,41	43.630,29	0,00
CAVASO DEL TOMBA	TV	23.572.642,00	0,200	47.145,28	43.911,97	3.233,31	0,00
CESSALTO	TV	26.795.850,00	0,400	107.183,40	95.100,15	12.083,25	0,00
CHIARANO	TV	23.751.336,00	0,400	95.005,34	83.061,88	11.943,46	0,00
CIMADOLMO	TV	29.179.298,00	0,200	58.358,60	51.917,30	6.441,30	0,00
CISON DI VALMARINO	TV	21.197.457,00	0,200	42.394,91	39.431,26	2.963,65	0,00
COLOGNE'	TV	44.916.773,00	0,400	179.667,09	152.395,56	27.271,53	0,00
COLLE UMBERTO	TV	47.942.177,00	0,200	95.884,35	82.519,56	13.364,79	0,00
CONEGLIANO	TV	442.518.864,00	0,400	1.770.075,46	1.605.968,99	164.106,47	0,00
CORDIGNANO	TV	57.159.384,00	0,400	228.637,54	201.197,90	27.439,64	0,00
CORNUDA	TV	60.686.268,00	0,200	121.372,54	115.934,63	5.437,91	0,00
FOLLINA	TV	31.944.925,00	0,200	63.889,85	60.875,56	3.014,29	0,00
FONTANELLE	TV	46.361.819,00	0,200	92.723,64	80.014,87	12.708,77	0,00
GAJARINE	TV	59.923.978,00	0,200	119.847,96	102.159,64	17.688,32	0,00
GODEGA DI SANT'URBANO	TV	56.902.705,00	0,200	113.805,41	101.963,94	11.841,47	0,00
GORG AL MONTICANO	TV	35.170.715,00	0,400	140.682,86	123.322,68	17.360,18	0,00
MANSUE'	TV	39.811.080,00	0,200	79.622,16	64.720,76	14.901,40	0,00
MASER	TV	47.446.895,00	0,200	94.893,79	81.084,53	13.809,26	0,00
MASERADA SUL PIAVE	TV	72.134.052,00	0,200	144.268,10	124.974,47	19.293,63	0,00
MEDUNA DI LIVENZA	TV	26.605.277,00	0,400	106.421,11	99.472,38	6.948,73	0,00
MLANE	TV	27.933.604,00	0,200	55.867,21	50.828,86	5.038,35	0,00
MOGLIANO VENETO	TV	320.322.063,00	0,200	640.644,13	582.636,37	58.007,76	0,00
MONASTIER DI TREVISO	TV	32.012.064,00	0,200	64.024,13	53.665,13	10.359,00	0,00
MONTEBELLUNA	TV	306.538.861,00	0,200	613.077,72	555.823,40	57.254,32	0,00
MORIAGO DELLA BATTAGLIA	TV	22.223.140,00	0,200	44.446,28	41.829,40	2.616,88	0,00
MOTTA DI LIVENZA	TV	92.380.711,00	0,400	369.522,84	321.236,07	48.286,77	0,00
ORMELLE	TV	34.412.040,00	0,200	68.824,08	62.289,34	6.534,74	0,00
ORSAGO	TV	34.512.232,00	0,300	103.536,70	109.286,54	0,00	-5.749,84
PADERNO DEL GRAPPA	TV	16.874.196,00	0,200	33.748,39	30.491,82	3.256,57	0,00
PIEVE DI SOLIGO	TV	100.575.849,00	0,200	201.151,70	198.657,32	2.494,38	0,00
PONTE DI PIAVE	TV	66.352.317,00	0,200	132.704,63	112.958,86	19.745,77	0,00
PORTOBUFFOLE'	TV	7.886.297,00	0,100	7.886,30	5.587,68	2.298,62	0,00
POSSAGNO	TV	19.964.674,00	0,200	39.929,35	34.649,32	5.280,03	0,00
PREGANZIOL	TV	176.861.182,00	0,200	353.722,36	306.493,03	47.229,33	0,00
REFRONTOLO	TV	14.517.603,00	0,200	29.035,21	27.390,30	1.644,91	0,00
RESANA	TV	66.011.971,00	0,200	132.023,94	109.026,01	22.997,93	0,00
RONCADE	TV	114.501.077,00	0,200	229.002,15	200.867,21	28.134,94	0,00
SALGAREDA	TV	50.501.221,00	0,400	202.004,88	173.241,74	28.763,14	0,00
SAN BLAGIO DI CALLALTA	TV	108.488.486,00	0,200	216.976,97	189.332,84	27.644,13	0,00
SAN FIOR	TV	61.979.476,00	0,200	123.958,95	108.179,08	15.779,87	0,00
SAN PIETRO DI FELETO	TV	48.011.899,00	0,200	96.023,80	82.721,69	13.302,11	0,00
SAN POLO DI PIAVE	TV	39.670.087,00	0,200	79.340,17	68.293,93	11.046,24	0,00
SANTA LUCIA DI PIAVE	TV	74.566.564,00	0,400	298.266,26	260.507,80	37.758,46	0,00
SAN ZENONE DEGLI EZZELINI	TV	56.934.209,00	0,200	113.868,42	96.319,68	17.548,74	0,00
SARMEDE	TV	24.684.574,00	0,200	49.369,15	45.007,17	4.361,98	0,00
SEGUSINO	TV	23.491.559,00	0,200	46.983,12	46.711,33	271,79	0,00
SERNAGLIA DELLA BATTAGLIA	TV	51.160.220,00	0,200	102.320,44	93.149,44	9.171,00	0,00
SILEA	TV	99.203.107,00	0,200	198.406,21	171.466,90	26.939,31	0,00
SPRESIANO	TV	97.953.798,00	0,200	195.907,60	179.590,37	16.317,23	0,00
TREVIGNANO	TV	86.802.460,00	0,200	173.604,92	142.078,17	31.526,75	0,00
TREVISI	TV	1.174.608.913,00	0,200	2.349.217,83	2.021.163,72	328.054,11	0,00
VALDOBBIADENE	TV	98.453.728,00	0,200	196.907,46	189.640,17	7.267,29	0,00
VAZZOLA	TV	57.094.310,00	0,400	228.377,24	201.779,14	26.598,10	0,00
VEDELAGO	TV	118.616.722,00	0,200	237.233,44	202.862,87	34.370,57	0,00
VITTORIO VENETO	TV	319.722.456,00	0,200	639.444,91	587.124,79	52.320,12	0,00
ZENSON DI PIAVE	TV	14.997.908,00	0,400	59.991,63	51.284,62	8.707,01	0,00
ANNONE VENETO	VE	27.982.151,00	0,200	55.964,30	48.489,99	7.474,31	0,00
CAMPAGNA LUPIA	VE	52.151.301,00	0,200	104.302,60	95.116,84	9.185,76	0,00
CAMPOLONGO MAGGIORE	VE	73.409.700,00	0,400	293.638,80	255.402,50	38.236,30	0,00
CAMPONOGARA	VE	95.456.212,00	0,400	381.824,85	321.424,23	60.400,62	0,00

XIV LEGISLATURA - DISEGNI DI LEGGE E RELAZIONI - DOCUMENTI

Denominazione ente	Sigla Provincia	Imponibile 2000 (1)	Aliquota 2000 (1)	Gettito addizionale comunale anno 2000	Totale Rate Pagate (2)	Saldi positivi erogati	Saldi negativi da trattenere sulle successive erogazioni
CAORLE	VE	88.110.129,00	0,400	352.440,52	325.527,46	26.913,06	0,00
CAVARZERE	VE	116.653.669,00	0,200	233.307,34	223.427,06	9.880,28	0,00
CEGGIA	VE	47.522.814,00	0,200	95.045,63	86.351,63	8.694,00	0,00
CINTO CAOMAGGIORE	VE	31.668.104,00	0,200	63.336,21	51.594,74	11.741,47	0,00
CONA	VE	24.636.027,00	0,200	49.272,05	46.741,68	2.530,37	0,00
CONCORDIA SAGITTARIA	VE	91.391.696,00	0,200	182.783,39	159.974,39	22.809,00	0,00
DOLO	VE	154.789.363,00	0,400	619.157,45	531.099,51	88.057,94	0,00
ERACLEA	VE	98.244.047,00	0,300	294.732,14	252.857,51	41.874,63	0,00
FIESSO D'ARTICO	VE	58.167.508,00	0,400	232.670,03	214.318,26	18.351,77	0,00
FOSSALTA DI PIAVE	VE	34.918.167,00	0,400	139.672,67	120.602,87	19.069,80	0,00
FOSSALTA DI PORTOGRUARO	VE	56.308.263,00	0,200	112.616,53	100.055,06	12.561,47	0,00
FOSSO'	VE	53.646.960,00	0,200	107.293,92	89.034,19	18.259,73	0,00
GRUARO	VE	25.429.305,00	0,200	50.858,61	44.030,51	6.828,10	0,00
IESOLO	VE	199.078.641,00	0,200	398.157,28	328.258,94	69.898,34	0,00
MARCON	VE	132.519.742,00	0,400	530.078,97	445.266,66	84.812,31	0,00
MARTELLAGO	VE	208.536.000,00	0,300	625.608,00	585.593,21	40.014,79	0,00
MEOLO	VE	53.157.876,00	0,400	212.631,50	184.426,91	28.204,59	0,00
MIRA	VE	359.605.840,00	0,400	1.438.423,36	1.274.054,64	164.368,72	0,00
MIRANO	VE	288.678.748,00	0,400	1.154.714,99	1.070.221,56	84.493,43	0,00
MUSILE DI PIAVE	VE	91.034.308,00	0,400	364.137,23	309.908,30	54.228,93	0,00
NOALE	VE	156.780.304,00	0,200	313.560,61	285.315,76	28.244,85	0,00
NOVENTA DI PIAVE	VE	53.087.638,00	0,200	106.175,28	91.451,05	14.724,23	0,00
PIANIGA	VE	85.753.536,00	0,200	171.507,07	149.959,87	21.547,20	0,00
PRAMAGGIORE	VE	35.249.733,00	0,400	140.998,93	116.487,17	24.511,76	0,00
QUARTO D'ALTINO	VE	72.138.700,00	0,400	288.554,80	262.704,15	25.850,65	0,00
SALZANO	VE	114.498.495,00	0,300	343.495,48	309.400,85	34.094,63	0,00
SAN DONA' DI PIAVE	VE	389.768.472,00	0,400	1.559.073,89	1.292.313,34	266.760,55	0,00
SANTA MARIA DI SALA	VE	132.278.556,00	0,400	529.114,22	437.713,57	91.400,65	0,00
SANTO STINO DI LIVENZA	VE	102.528.573,00	0,200	205.057,15	174.508,80	30.548,35	0,00
SCORZE'	VE	178.793.763,00	0,300	536.381,29	467.834,67	68.546,62	0,00
SPINEA	VE	269.818.259,00	0,200	539.636,52	510.200,61	29.435,91	0,00
STRA	VE	75.955.833,00	0,400	303.823,33	248.440,68	55.382,65	0,00
TEGLIO VENETO	VE	18.141.065,00	0,400	72.564,26	64.262,92	8.301,34	0,00
TORRE DI MOSTO	VE	35.392.275,00	0,200	70.784,55	61.811,09	8.973,46	0,00
VIGONOVO	VE	72.999.117,00	0,200	145.998,23	121.830,77	24.167,46	0,00
ALBAREDO D'ADIGE	VR	40.037.288,00	0,400	160.149,15	148.763,32	11.385,83	0,00
ANGIARI	VR	16.268.909,00	0,200	32.537,82	30.723,80	1.814,02	0,00
BADIA CALAVENA	VR	18.075.991,00	0,200	36.151,98	29.178,05	6.973,93	0,00
BARDOLINO	VR	64.735.806,00	0,200	129.471,61	111.910,28	17.561,33	0,00
BEVILACQUA	VR	13.596.761,00	0,400	54.387,04	50.457,25	3.929,79	0,00
BONAVIGO	VR	14.105.471,00	0,400	56.421,88	57.339,32	0,00	-917,44
BOSCHI SANT'ANNA	VR	10.487.174,00	0,200	20.974,35	19.331,04	1.643,31	0,00
BOSCO CHIESANUOVA	VR	25.923.038,00	0,400	103.692,15	110.431,61	0,00	-6.739,46
BOVOLONE	VR	104.708.021,00	0,400	418.832,08	409.168,63	9.663,45	0,00
BRENTINO BELLUNO	VR	10.598.728,00	0,400	42.394,91	35.807,73	6.587,18	0,00
BUSSOLENGO	VR	173.249.082,00	0,200	346.498,16	283.832,20	62.665,96	0,00
CALDIERO	VR	52.085.711,00	0,200	104.171,42	88.447,25	15.724,17	0,00
CAPRINO VERONESE	VR	68.147.521,00	0,200	136.295,04	121.582,51	14.712,53	0,00
CASTAGNARO	VR	29.267.096,00	0,200	58.534,19	56.962,48	1.571,71	0,00
CASTEL D'AZZANO	VR	101.604.632,00	0,200	203.209,26	182.541,82	20.667,44	0,00
CASTELNUOVO DI VERONA	VR	78.779.302,00	0,200	157.558,60	136.151,91	21.406,69	0,00
CAVAJON VERONESE	VR	42.175.936,00	0,200	84.351,87	74.238,62	10.113,25	0,00
CAZZANO DI TRAMIGNA	VR	9.464.073,00	0,200	18.928,15	17.211,92	1.716,23	0,00
CERA	VR	125.979.848,00	0,200	251.959,70	225.335,18	26.624,52	0,00
CERRO VERONESE	VR	16.127.916,00	0,400	64.511,66	62.013,23	2.498,43	0,00
COLOGNA VENETA	VR	67.728.158,00	0,200	135.456,32	118.875,44	16.580,88	0,00
CONCAMARISE	VR	7.817.092,00	0,400	31.268,37	29.416,93	1.851,44	0,00
COSTERMANO	VR	33.244.331,00	0,200	66.488,66	48.832,56	17.656,10	0,00
ERBE'	VR	12.062.884,00	0,200	24.125,77	22.918,87	1.206,90	0,00
ERBEZZO	VR	4.611.960,00	0,200	9.223,92	9.194,69	29,23	0,00
FERRARA DI MONTE BALDO	VR	2.131.418,00	0,200	4.262,84	4.504,21	0,00	-241,37
FUMANE	VR	37.428.148,00	0,300	112.284,44	89.166,54	23.117,90	0,00
GAZZO VERONESE	VR	42.816.859,00	0,200	85.633,72	86.318,91	0,00	-685,19
ILLASI	VR	41.617.646,00	0,400	166.470,58	150.427,04	16.043,54	0,00
ISOLA DELLA SCALA	VR	92.899.751,00	0,200	185.799,50	169.145,44	16.654,06	0,00
ISOLA RIZZA	VR	19.998.244,00	0,400	79.992,98	72.015,61	7.977,37	0,00
LAVAGNO	VR	65.155.686,00	0,200	130.311,37	110.849,14	19.462,23	0,00
LEGNAGO	VR	269.787.271,00	0,200	539.574,54	487.961,80	51.612,74	0,00
MARANO DI VALPOLICELLA	VR	28.549.221,00	0,200	57.098,44	46.701,93	10.396,51	0,00
MEZZANE DI SOTTO	VR	16.391.309,00	0,200	32.782,62	28.542,00	4.240,62	0,00

XIV LEGISLATURA - DISEGNI DI LEGGE E RELAZIONI - DOCUMENTI

Denominazione ente	Sigla Provin- cia	Imponibile 2000 (1)	Aliquota 2000 (1)	Gettito addizionale comunale anno 2000	Totale Rate Pagate (2)	Saldi positivi erogati	Saldi negativi da trattene- re sulle successive erogazioni
MINERBE	VR	40.589.381,00	0,400	162.357,52	152.928,84	9.428,68	0,00
MONTECCHIA DI CROSARA	VR	31.755.902,00	0,400	127.023,61	109.435,69	17.587,92	0,00
MONTEFORTE D'ALPONE	VR	57.334.979,00	0,200	114.669,96	101.390,08	13.279,88	0,00
NEGRAR	VR	181.246.934,00	0,400	724.987,74	621.770,05	103.217,69	0,00
NOGARA	VR	70.180.812,00	0,400	280.723,25	256.716,34	24.006,91	0,00
NOGAROLE ROCCA	VR	21.776.405,00	0,400	87.105,62	84.354,88	2.750,74	0,00
OPPEANO	VR	56.395.028,00	0,200	112.790,06	101.584,68	11.205,38	0,00
PASTRENGO	VR	22.746.828,00	0,200	45.493,66	41.061,05	4.432,61	0,00
POVEGLIANO VERONESE	VR	59.558.843,00	0,400	238.235,37	197.490,79	40.744,58	0,00
PRESSANA	VR	21.251.168,00	0,400	85.004,67	75.167,05	9.837,62	0,00
RIVOLI VERONESE	VR	17.484.648,00	0,200	34.969,30	31.809,02	3.160,28	0,00
RONCA'	VR	26.436.396,00	0,200	52.872,79	45.635,75	7.237,04	0,00
RONCO ALL'ADIGE	VR	42.258.569,00	0,200	84.517,14	82.180,63	2.336,51	0,00
ROVERCHIARA	VR	18.973.594,00	0,400	75.894,38	73.808,23	2.086,15	0,00
SALIZOLE	VR	25.750.025,00	0,200	51.500,05	48.873,25	2.626,80	0,00
SAN BONIFACIO	VR	175.610.839,00	0,200	351.221,68	295.251,13	55.970,55	0,00
SAN GIOVANNI ILARIONE	VR	38.251.897,00	0,400	153.007,59	125.300,62	27.706,97	0,00
SAN GIOVANNI LUPATOTO	VR	217.329.195,00	0,200	434.658,39	397.832,62	36.825,77	0,00
SANGUINETTO	VR	33.935.350,00	0,200	67.870,70	63.602,31	4.268,39	0,00
SAN MARTINO BUON ALBERGO	VR	136.181.937,00	0,400	544.727,75	489.390,91	55.336,84	0,00
SAN MAURO DI SALINE	VR	2.856.007,00	0,300	8.568,02	8.585,01	0,00	-16,99
SAN PIETRO DI MORUBIO	VR	21.222.247,00	0,300	63.666,74	61.911,94	1.754,80	0,00
SAN PIETRO IN CARIANO	VR	141.148.187,00	0,200	282.296,37	241.641,81	40.654,56	0,00
SANT'AMBROGIO DI VALPOLICELLA	VR	101.761.118,00	0,200	203.522,24	201.453,97	2.068,27	0,00
SANT'ANNA D'ALFAEDO	VR	15.982.275,00	0,300	47.946,82	43.417,25	4.529,57	0,00
SAN ZENO DI MONTAGNA	VR	10.012.033,00	0,200	20.024,07	16.091,88	3.932,19	0,00
SELVA DI PROGNO	VR	5.585.481,00	0,200	11.170,96	11.863,11	0,00	-692,15
SOAVE	VR	61.888.580,00	0,400	247.554,32	212.096,23	35.458,09	0,00
SOMMACAMPAGNA	VR	124.331.317,00	0,200	248.662,63	216.336,43	32.326,20	0,00
SONA	VR	133.881.638,00	0,300	401.644,91	348.013,75	53.631,16	0,00
SORGA'	VR	24.648.422,00	0,400	98.593,69	94.819,40	3.774,29	0,00
TERRAZZO	VR	16.634.560,00	0,200	33.269,12	31.560,79	1.708,33	0,00
TORRI DEL BENACO	VR	24.426.345,00	0,200	48.852,69	46.033,91	2.818,78	0,00
TREGNAGO	VR	40.864.652,00	0,200	81.729,30	69.227,13	12.502,17	0,00
VELO VERONESE	VR	4.163.159,00	0,200	8.326,32	7.503,73	822,59	0,00
VERONA	VR	3.263.743.693,00	0,200	6.527.487,39	5.851.546,83	675.940,56	0,00
VERONELLA	VR	27.754.910,00	0,400	111.019,64	101.057,34	9.962,30	0,00
VESTENANOVA	VR	18.960.682,00	0,200	37.921,36	32.200,14	5.721,22	0,00
VIGASIO	VR	60.449.214,00	0,400	241.796,86	215.252,34	26.544,52	0,00
ZIMELLA	VR	32.246.536,00	0,400	128.986,14	116.946,52	12.039,62	0,00
AGUGLIARO	VI	10.929.777,00	0,200	21.859,55	18.820,71	3.038,84	0,00
ALBETTONE	VI	14.729.867,00	0,100	14.729,87	13.453,31	1.276,56	0,00
ALTISSIMO	VI	19.326.850,00	0,400	77.307,40	65.682,03	11.625,37	0,00
ARCUGNANO	VI	79.946.495,00	0,400	319.785,98	263.789,82	55.996,16	0,00
ARSIERO	VI	30.889.804,00	0,200	61.779,61	57.233,07	4.546,54	0,00
ARZIGNANO	VI	308.972.922,00	0,200	617.945,84	549.180,39	68.765,45	0,00
ASIAGO	VI	57.936.135,00	0,200	115.872,27	100.254,71	15.617,56	0,00
BASSANO DEL GRAPPA	VI	472.317.910,00	0,400	1.889.271,64	1.661.994,15	227.277,49	0,00
BREGANZE	VI	71.587.124,00	0,200	143.174,25	137.033,45	6.140,80	0,00
BRENDOLA	VI	67.790.133,00	0,300	203.370,40	167.241,83	36.128,57	0,00
BROGLIANO	VI	28.434.567,00	0,200	56.869,13	48.031,40	8.837,73	0,00
CALDOGNO	VI	110.218.616,00	0,200	220.437,23	206.380,08	14.057,15	0,00
CALVENE	VI	11.482.386,00	0,200	22.964,77	21.573,43	1.391,34	0,00
CAMISANO VICENTINO	VI	76.507.925,00	0,200	153.015,85	131.526,62	21.489,23	0,00
CASTELGOMBERTO	VI	54.708.796,00	0,400	218.835,18	195.842,24	22.992,94	0,00
CHIAMPÒ	VI	130.886.188,00	0,400	523.544,75	462.691,33	60.853,42	0,00
CHIUPPANO	VI	28.948.442,00	0,200	57.896,88	53.178,56	4.718,32	0,00
CONCO	VI	17.496.527,00	0,200	34.993,05	33.624,02	1.369,03	0,00
CRESPADORO	VI	11.904.332,00	0,200	23.808,66	20.099,65	3.709,01	0,00
DUEVILLE	VI	134.473.498,00	0,200	268.947,00	233.084,35	35.862,65	0,00
FARA VICENTINO	VI	33.949.811,00	0,300	101.849,43	89.322,57	12.526,86	0,00
GAMBUGLIANO	VI	7.070.295,00	0,400	28.281,18	24.209,85	4.071,33	0,00
GRANCONA	VI	16.364.970,00	0,200	32.729,94	27.584,08	5.145,86	0,00
ISOLA VICENTINA	VI	76.073.585,00	0,200	152.147,17	137.822,00	14.325,17	0,00
LONGARE	VI	50.538.406,00	0,200	101.076,81	91.346,95	9.729,86	0,00
LONIGO	VI	144.966.869,00	0,400	579.867,48	507.895,27	71.972,21	0,00
LUGO DI VICENZA	VI	34.757.033,00	0,400	139.028,13	129.455,51	9.572,62	0,00
MALO	VI	127.489.968,00	0,200	254.979,94	237.930,51	17.049,43	0,00
MAROSTICA	VI	132.515.093,00	0,200	265.030,19	252.215,58	12.814,61	0,00
MOLVENA	VI	25.164.362,00	0,200	50.328,72	44.611,80	5.716,92	0,00

XIV LEGISLATURA - DISEGNI DI LEGGE E RELAZIONI - DOCUMENTI

Denominazione ente	Sigla Provincia	Imponibile 2000 (1)	Aliquota 2000 (1)	Gettito addizionale comunale anno 2000	Totale Rate Pagate (2)	Saldi positivi erogati	Saldi negativi da trattenerne sulle successive erogazioni
MONTECCHIO MAGGIORE	VI	242.752.302,00	0,400	971.009,21	912.845,05	58.164,16	0,00
MONTE DI MALO	VI	25.629.174,00	0,200	51.258,35	45.587,35	5.671,00	0,00
MONTEGALDELLA	VI	13.636.012,00	0,200	27.272,02	24.308,31	2.963,71	0,00
MONTECORSONE	VI	32.396.825,00	0,200	64.793,65	56.552,19	8.241,46	0,00
MOSSANO	VI	12.959.969,00	0,400	51.839,88	47.912,78	3.927,10	0,00
NANTO	VI	22.060.973,00	0,200	44.121,95	36.161,26	7.960,69	0,00
NOGARELE VICENTINO	VI	9.322.563,00	0,400	37.290,25	32.618,24	4.672,01	0,00
NOVE	VI	40.587.831,00	0,200	81.175,66	76.470,97	4.704,69	0,00
NOVENTA VICENTINA	VI	82.120.779,00	0,400	328.483,12	284.914,24	43.568,88	0,00
ORGLANO	VI	29.351.795,00	0,200	58.703,59	52.438,12	6.265,47	0,00
PIANEZZE	VI	20.007.024,00	0,200	40.014,05	36.395,35	3.618,70	0,00
POVE DEL GRAPPA	VI	30.987.930,00	0,200	61.975,86	52.334,84	9.641,02	0,00
RECOARO TERME	VI	69.627.686,00	0,400	278.510,74	254.970,21	23.540,53	0,00
ROMANO D'EZZELINO	VI	135.237.338,00	0,200	270.474,68	233.408,06	37.066,62	0,00
ROSSANO VENETO	VI	65.336.962,00	0,200	130.673,92	117.661,37	13.012,55	0,00
ROTZO	VI	5.122.220,00	0,200	10.244,44	8.879,00	1.365,44	0,00
SALCEDO	VI	8.377.447,00	0,400	33.509,79	30.263,07	3.246,72	0,00
SAN GERMANO DEI BERICI	VI	9.699.577,00	0,200	19.399,15	15.140,28	4.258,87	0,00
SAN NAZARIO	VI	16.845.275,00	0,200	33.690,55	30.680,30	3.010,25	0,00
SAN PIETRO MUSSOLINO	VI	16.311.775,00	0,200	32.623,55	25.898,28	6.725,27	0,00
SAREGO	VI	53.398.545,00	0,300	160.195,64	139.789,94	20.405,70	0,00
SCHIO	VI	446.710.944,00	0,200	893.421,89	813.141,75	80.280,14	0,00
SOSSANO	VI	33.212.310,00	0,200	66.424,62	61.793,32	4.631,30	0,00
SOVISSO	VI	68.427.957,00	0,200	136.855,91	114.141,73	22.714,18	0,00
THIENE	VI	243.126.217,00	0,200	486.252,43	441.070,50	45.181,93	0,00
TORREBELVICINO	VI	54.617.899,00	0,200	109.235,80	101.582,20	7.653,60	0,00
TRISSINO	VI	82.960.538,00	0,200	165.921,08	155.278,13	10.642,95	0,00
VALDAGNO	VI	312.418.206,00	0,300	937.254,62	884.256,80	52.997,82	0,00
VALLI DEL PASUBIO	VI	32.437.625,00	0,200	64.875,25	59.572,80	5.302,45	0,00
VALSTAGNA	VI	17.308.537,00	0,200	34.617,07	29.876,49	4.740,58	0,00
VELO D'ASTICO	VI	22.662.129,00	0,200	45.324,26	40.837,65	4.486,61	0,00
VILLAGA	VI	16.615.451,00	0,200	33.230,90	27.930,73	5.300,17	0,00
VILLAVERLA	VI	52.150.268,00	0,200	104.300,54	90.622,55	13.677,99	0,00
ZOVENCEDO	VI	6.594.638,00	0,200	13.189,28	13.225,61	0,00	-36,33
ZUGLIANO	VI	61.672.701,00	0,200	123.345,40	110.574,90	12.770,50	0,00
BAZZANO	BO	77.423.087,00	0,200	154.846,17	130.172,53	24.673,64	0,00
BOLOGNA	BO	5.900.149.256,00	0,200	11.800.298,51	10.953.847,13	846.451,38	0,00
BUDRIO	BO	186.915.048,00	0,200	373.830,10	356.668,06	17.162,04	0,00
CAMUGNANO	BO	18.199.425,00	0,200	36.398,85	34.558,76	1.840,09	0,00
CASTEL D'AIANO	BO	16.445.537,00	0,200	32.891,07	31.447,28	1.443,79	0,00
CASTEL DI CASIO	BO	32.296.632,00	0,200	64.593,26	62.177,09	2.416,17	0,00
CASTELLO DI SERRAVALLE	BO	45.115.092,00	0,200	90.230,18	78.801,45	11.428,73	0,00
GRANAGLIONE	BO	21.900.871,00	0,200	43.801,74	39.516,56	4.285,18	0,00
GRIZZANA MORANDI	BO	37.264.948,00	0,200	74.529,90	67.934,12	6.595,78	0,00
MALALBERGO	BO	77.127.673,00	0,200	154.255,35	139.835,31	14.420,04	0,00
MARZABOTTO	BO	79.203.314,00	0,200	158.406,63	146.947,73	11.458,90	0,00
MEDICINA	BO	138.727.553,00	0,200	277.455,11	255.980,96	21.474,15	0,00
MINERBIO	BO	86.968.760,00	0,200	173.937,52	163.428,80	10.508,72	0,00
MONGHIDORO	BO	35.466.645,00	0,200	70.933,29	65.544,91	5.388,38	0,00
MONTERENZIO	BO	56.110.976,00	0,200	112.221,95	101.431,03	10.790,92	0,00
MONTE SAN PIETRO	BO	151.534.652,00	0,200	303.069,30	254.523,48	48.545,82	0,00
MONZUNO	BO	55.504.656,00	0,200	111.009,31	100.511,31	10.498,00	0,00
PIEVE DI CENTO	BO	74.579.475,00	0,200	149.158,95	142.502,03	6.656,92	0,00
PORRETTA TERME	BO	53.946.505,00	0,200	107.893,01	94.575,12	13.317,89	0,00
SAN BENEDETTO VAL DI SAMBRO	BO	44.419.425,00	0,200	88.838,85	82.306,30	6.532,55	0,00
SAN GIORGIO DI PIANO	BO	74.394.583,00	0,200	148.789,17	142.057,19	6.731,98	0,00
SAN PIETRO IN CASALE	BO	108.281.903,00	0,200	216.563,81	201.816,09	14.747,72	0,00
SAVIGNO	BO	25.237.699,00	0,200	50.475,40	45.984,63	4.490,77	0,00
VERGATO	BO	67.838.680,00	0,200	135.677,36	125.779,44	9.897,92	0,00
ARGENTA	FE	204.688.912,00	0,200	409.377,82	400.864,47	8.513,35	0,00
BERRA	FE	45.933.677,00	0,200	91.867,35	95.088,95	0,00	-3.221,60
BONDENO	FE	145.971.894,00	0,200	291.943,79	291.674,03	269,76	0,00
FORMIGNANA	FE	25.073.466,00	0,200	50.146,93	48.487,56	1.659,37	0,00
MASI TORELLO	FE	21.379.250,00	0,200	42.758,50	42.127,52	630,98	0,00
MASSAFISCAGLIA	FE	30.723.504,00	0,200	61.447,01	62.147,94	0,00	-700,93
MIGLIARINO	FE	32.035.821,00	0,200	64.071,64	63.887,71	183,93	0,00
MIRABELLO	FE	32.054.414,00	0,200	64.108,83	64.432,94	0,00	-324,11
MIGLIARO	FE	17.827.576,00	0,200	35.655,15	35.177,42	477,73	0,00
OSTELLATO	FE	57.335.496,00	0,200	114.670,99	112.394,12	2.276,87	0,00
POGGIO RENATICO	FE	70.813.988,00	0,200	141.627,98	137.878,05	3.749,93	0,00

XIV LEGISLATURA - DISEGNI DI LEGGE E RELAZIONI - DOCUMENTI

Denominazione ente	Sigla Provincia	Imponibile 2000 (1)	Aliquota 2000 (1)	Gettito addizionale comunale anno 2000	Totale Rate Pagate (2)	Saldi positivi erogati	Saldi negativi da trattenere sulle successive erogazioni
PORTOMAGGIORE	FE	110.865.220,00	0,200	221.730,44	221.681,56	48,88	0,00
RO FERRARESE	FE	30.991.546,00	0,200	61.983,09	60.345,89	1.637,20	0,00
SANT'AGOSTINO	FE	62.837.311,00	0,200	125.674,62	119.042,04	6.632,58	0,00
TRESIGALLO	FE	41.501.443,00	0,200	83.002,89	81.948,27	1.054,62	0,00
VOGHIERA	FE	32.780.036,00	0,200	65.560,07	65.403,24	156,83	0,00
BERTINORO	FO	91.234.177,00	0,200	182.468,35	157.751,58	24.716,77	0,00
CVITELLA DI ROMAGNA	FO	30.434.289,00	0,200	60.868,58	55.537,07	5.331,51	0,00
FORLÌ	FO	1.265.491.899,00	0,200	2.530.983,80	2.257.821,45	273.162,35	0,00
GALEATA	FO	21.150.459,00	0,200	42.300,92	45.109,78	0,00	-2.808,86
MERCATO SARACENO	FO	52.155.433,00	0,200	104.310,87	92.211,71	12.099,16	0,00
PREDAPPIO	FO	54.674.710,00	0,150	82.012,06	74.895,95	7.116,11	0,00
RONCOFREDDO	FO	23.105.249,00	0,200	46.210,50	35.905,16	10.305,34	0,00
SAN MAURO PASCOLI	FO	87.610.715,00	0,200	175.221,43	128.615,03	46.606,40	0,00
SARSINA	FO	28.957.738,00	0,200	57.915,48	53.016,55	4.898,93	0,00
SAVIGNANO SUL RUBICONE	FO	136.380.257,00	0,200	272.760,51	241.481,83	31.278,68	0,00
VERGHERETO	FO	14.392.104,00	0,400	57.568,42	57.694,68	0,00	-126,26
CAMPOSANTO	MO	32.650.405,00	0,200	65.300,81	58.666,46	6.634,35	0,00
CASTELFRANCO EMILIA	MO	281.352.807,00	0,200	562.705,61	491.072,36	71.633,25	0,00
CAVEZZO	MO	71.769.433,00	0,200	143.538,87	128.865,43	14.673,44	0,00
FORMIGINE	MO	380.918.983,00	0,200	761.837,97	653.306,51	108.531,46	0,00
MARANELLO	MO	200.943.567,00	0,200	401.887,13	345.245,45	56.641,68	0,00
MEDOLLA	MO	62.195.871,00	0,200	124.391,74	115.704,95	8.686,79	0,00
MIRANDOLA	MO	257.858.666,00	0,200	515.717,33	463.494,61	52.222,72	0,00
MONTECRETO	MO	7.845.497,00	0,200	15.690,99	14.468,68	1.222,31	0,00
NONANTOLA	MO	142.780.707,00	0,200	285.561,41	244.563,18	40.998,23	0,00
POLINAGO	MO	15.720.948,00	0,400	62.883,79	61.765,90	1.117,89	0,00
SAN POSSIDONIO	MO	32.105.027,00	0,200	64.210,05	56.585,31	7.624,74	0,00
SAN PROSPERO	MO	47.775.878,00	0,200	95.551,76	82.660,95	12.890,81	0,00
SERRAMAZZONI	MO	66.823.325,00	0,400	267.293,30	231.297,31	35.995,99	0,00
ALBARETO	PR	16.148.574,00	0,200	32.297,15	31.725,78	571,37	0,00
BARDI	PR	18.502.585,00	0,200	37.005,17	38.069,10	0,00	-1.063,93
BEDONIA	PR	30.559.788,00	0,400	122.239,15	118.546,67	3.692,48	0,00
BORGO VAL DI TARO	PR	66.570.778,00	0,250	166.426,94	162.560,76	3.866,18	0,00
CALESTANO	PR	17.398.916,00	0,400	69.595,66	66.209,00	3.386,66	0,00
COMPIANO	PR	8.480.739,00	0,200	16.961,48	15.749,17	1.212,31	0,00
CORNIGLIO	PR	20.769.314,00	0,400	83.077,26	80.106,20	2.971,06	0,00
FIDENZA	PR	263.692.047,00	0,200	527.384,09	493.946,09	33.438,00	0,00
FONTANELLATO	PR	65.877.693,00	0,100	65.877,69	61.798,73	4.078,96	0,00
LANGHIRANO	PR	108.210.115,00	0,200	216.420,23	195.013,21	21.407,02	0,00
LESIGNANO DE' BAGNI	PR	44.726.200,00	0,200	89.452,40	73.096,78	16.355,62	0,00
MEDESANO	PR	101.639.751,00	0,200	203.279,50	174.843,81	28.435,69	0,00
MONCHIO DELLE CORTI	PR	10.080.722,00	0,400	40.322,89	39.199,36	1.123,53	0,00
MONTECHIARUGOLO	PR	113.019.878,00	0,250	282.549,70	257.311,70	25.238,00	0,00
NEVLANO DEGLI ARDUINI	PR	31.986.242,00	0,200	63.972,48	61.693,03	2.279,45	0,00
PALANZANO	PR	12.596.900,00	0,200	25.193,80	23.615,78	1.578,02	0,00
PARMA	PR	2.487.043.646,00	0,200	4.974.087,29	4.376.560,61	597.526,68	0,00
PELLEGRINO PARMENSE	PR	9.867.426,00	0,400	39.469,70	42.266,92	0,00	-2.797,22
POLESINE PARMENSE	PR	13.896.306,00	0,200	27.792,61	29.953,09	0,00	-2.160,48
ROCCABIANCA	PR	30.049.012,00	0,200	60.098,02	57.071,69	3.026,33	0,00
SALA BAGANZA	PR	60.304.090,00	0,200	120.608,18	106.877,85	13.730,33	0,00
SALSOMAGGIORE TERME	PR	197.449.219,00	0,200	394.898,44	375.742,86	19.155,58	0,00
SAN SECONDO PARMENSE	PR	49.992.511,00	0,100	49.992,51	45.994,73	3.997,78	0,00
SISSA	PR	40.517.077,00	0,200	81.034,15	74.278,54	6.755,61	0,00
SOLIGNANO	PR	20.622.640,00	0,400	82.490,56	76.107,93	6.382,63	0,00
SORAGNA	PR	42.222.934,00	0,300	126.668,80	117.162,09	9.506,71	0,00
TERENZO	PR	11.634.741,00	0,350	40.721,59	37.329,77	3.391,82	0,00
TIZZANO VAL PARMA	PR	18.586.767,00	0,400	74.347,07	75.730,83	0,00	-1.383,76
TRE CASALI	PR	31.340.670,00	0,200	62.681,34	56.747,15	5.934,19	0,00
VALMOZZOLA	PR	5.415.051,00	0,200	10.830,10	10.240,35	589,75	0,00
VARANO DE' MELEGARI	PR	24.509.495,00	0,400	98.037,98	85.995,52	12.042,46	0,00
VARSÌ	PR	12.902.126,00	0,200	25.804,25	26.819,90	0,00	-1.015,65
ZIBELLO	PR	19.161.067,00	0,400	76.644,27	79.974,40	0,00	-3.330,13
AGAZZANO	PC	21.258.399,00	0,200	42.516,80	35.774,39	6.742,41	0,00
BESENZONE	PC	7.796.433,00	0,200	15.592,87	15.733,41	0,00	-140,54
BETTOLA	PC	26.556.730,00	0,400	106.226,92	102.553,57	3.673,35	0,00
BORGONOVO VAL TIDONE	PC	64.543.168,00	0,200	129.086,34	119.364,39	9.721,95	0,00
CADEO	PC	55.611.046,00	0,400	222.444,18	215.255,50	7.188,68	0,00
CASTELVETRO PIACENTINO	PC	48.982.322,00	0,200	97.964,64	91.891,52	6.073,12	0,00
CERIGNALE	PC	1.725.482,00	0,200	3.450,96	3.619,32	0,00	-168,36
COLI	PC	8.199.786,00	0,400	32.799,14	32.512,45	286,69	0,00

XIV LEGISLATURA - DISEGNI DI LEGGE E RELAZIONI - DOCUMENTI

Denominazione ente	Sigla Provincia	Imponibile 2000 (1)	Aliquota 2000 (1)	Gettito addizionale comunale anno 2000	Totale Rate Pagate (2)	Saldi positivi erogati	Saldi negativi da trattenere sulle successive erogazioni
FARINI D'OLMO	PC	11.766.954,00	0,400	47.067,82	53.408,97	0,00	-6.341,15
FIorenzuola D'ARDA	PC	150.925.233,00	0,200	301.850,47	283.425,05	18.425,42	0,00
GAZZOLA	PC	18.683.345,00	0,200	37.366,69	28.803,08	8.563,61	0,00
GRAGNANO TREBBIENSE	PC	35.383.495,00	0,200	70.766,99	64.615,77	6.151,22	0,00
MONTICELLI D'ONGINA	PC	48.025.327,00	0,200	96.050,65	98.222,69	0,00	-2.172,04
MORFASSO	PC	9.408.812,00	0,200	18.817,62	19.845,77	0,00	-1.028,15
NIBBIANO	PC	20.744.008,00	0,200	41.488,02	38.862,55	2.625,47	0,00
PECORARA	PC	5.834.414,00	0,200	11.668,83	13.286,04	0,00	-1.617,21
PIANELLO VAL TIDONE	PC	19.047.963,00	0,200	38.095,93	36.708,60	1.387,33	0,00
PIOZZANO	PC	7.121.424,00	0,200	14.242,85	10.517,19	3.725,66	0,00
PONTENURE	PC	57.695.466,00	0,200	115.390,93	106.658,40	8.732,53	0,00
RIVERGARO	PC	62.584.763,00	0,200	125.169,53	107.106,92	18.062,61	0,00
ROTTOFRENO	PC	103.014.559,00	0,200	206.029,12	177.301,52	28.727,60	0,00
SAN GIORGIO PIACENTINO	PC	52.159.048,00	0,200	104.318,10	89.616,11	14.701,99	0,00
SARMATO	PC	25.730.916,00	0,200	51.461,83	48.389,06	3.072,77	0,00
TRAVO	PC	17.922.604,00	0,200	35.845,21	33.699,15	2.146,06	0,00
VIGOLZONE	PC	38.499.796,00	0,400	153.999,18	139.007,15	14.992,03	0,00
ZIANO PIACENTINO	PC	21.076.606,00	0,400	84.306,42	84.928,20	0,00	-621,78
BAGNARA DI ROMAGNA	RA	15.792.736,00	0,200	31.585,47	31.346,88	238,59	0,00
BRISIGHELLA	RA	70.841.876,00	0,350	247.946,57	233.929,18	14.017,39	0,00
CASOLA VALSENIO	RA	23.772.511,00	0,200	47.545,02	45.771,97	1.773,05	0,00
COTIGNOLA	RA	74.438.999,00	0,200	148.878,00	141.430,38	7.447,62	0,00
LUGO	RA	358.661.757,00	0,200	717.323,51	665.191,28	52.132,23	0,00
RIOLO TERME	RA	49.550.941,00	0,200	99.101,88	92.348,65	6.753,23	0,00
RUSSI	RA	112.521.498,00	0,100	112.521,50	106.036,94	6.484,56	0,00
SANT'AGATA SUL SANTERNO	RA	22.230.887,00	0,200	44.461,77	39.598,35	4.863,42	0,00
BIBBIANO	RE	84.460.845,00	0,200	168.921,69	150.892,98	18.028,71	0,00
BRESCELLO	RE	54.549.727,00	0,150	81.824,59	72.336,35	9.488,24	0,00
CADELBOSCO DI SOPRA	RE	81.844.991,00	0,200	163.689,98	145.772,55	17.917,43	0,00
CAMPEGINE	RE	45.364.541,00	0,200	90.729,08	84.432,89	6.296,19	0,00
CASINA	RE	38.946.531,00	0,400	155.786,12	139.100,13	16.685,99	0,00
CASTELNOVO DI SOTTO	RE	78.338.248,00	0,200	156.676,50	143.252,70	13.423,80	0,00
CASTELNOVO NE' MONTI	RE	100.515.424,00	0,200	201.030,85	189.073,41	11.957,44	0,00
LIGONCHIO	RE	9.215.657,00	0,400	36.862,63	34.982,37	1.880,26	0,00
POVIGLIO	RE	67.458.567,00	0,200	134.917,13	120.669,43	14.247,70	0,00
REGGIOLO	RE	89.265.443,00	0,200	178.530,89	159.614,08	18.916,81	0,00
RIO SALICETO	RE	60.501.893,00	0,200	121.003,79	104.124,87	16.878,92	0,00
ROLO	RE	39.289.975,00	0,200	78.579,95	69.068,16	9.511,79	0,00
VEZZANO SUL CROSTOLO	RE	38.874.227,00	0,200	77.748,45	69.166,70	8.581,75	0,00
CATTOLICA	RN	141.453.413,00	0,200	282.906,83	254.250,61	28.656,22	0,00
MONDAINO	RN	10.799.114,00	0,200	21.598,23	20.096,51	1.501,72	0,00
MONTEFIORE CONCA	RN	12.627.888,00	0,200	25.255,78	21.794,88	3.460,90	0,00
MONTEGRIDOLFO	RN	7.291.339,00	0,200	14.582,68	13.655,50	927,18	0,00
RICCIONE	RN	295.926.704,00	0,200	591.853,41	514.745,72	77.107,69	0,00
SALUDECIO	RN	16.551.411,00	0,200	33.102,82	29.524,93	3.577,89	0,00
SAN GIOVANNI IN MARIGNANO	RN	64.392.879,00	0,200	128.785,76	115.133,73	13.652,03	0,00
AREZZO	AR	1.006.221.756,00	0,200	2.012.443,51	1.778.042,73	234.400,78	0,00
BUCINE	AR	93.322.212,00	0,100	93.322,21	74.611,57	18.710,64	0,00
CAPOLONA	AR	40.779.953,00	0,400	163.119,81	150.148,00	12.971,81	0,00
CASTEL FOCOgnANO	AR	27.107.273,00	0,200	54.214,55	52.903,18	1.311,37	0,00
CASTELFRANCO DI SOPRA	AR	24.043.651,00	0,250	60.109,13	53.348,98	6.760,15	0,00
CASTEL SAN NICCOLO'	AR	23.731.195,00	0,200	47.462,39	41.678,39	5.784,00	0,00
CASTIGLION FIBOCCHI	AR	18.272.245,00	0,400	73.088,98	65.354,95	7.734,03	0,00
CASTIGLION FIORENTINO	AR	97.997.180,00	0,200	195.994,36	173.079,39	22.914,97	0,00
CAVRIGLIA	AR	69.289.407,00	0,200	138.578,81	126.883,68	11.695,13	0,00
CHITIGNANO	AR	7.441.111,00	0,200	14.882,22	13.727,30	1.154,92	0,00
CHIUSI DELLA VERNA	AR	18.694.707,00	0,300	56.084,12	49.499,16	6.584,96	0,00
CORTONA	AR	180.463.985,00	0,200	360.927,97	322.032,42	38.895,55	0,00
FOLANO DELLA CHIANA	AR	68.026.670,00	0,200	136.053,34	122.645,26	13.408,08	0,00
LATERINA	AR	30.948.163,00	0,200	61.896,33	54.798,94	7.097,39	0,00
LORO CIUFFENNA	AR	45.753.433,00	0,200	91.506,87	81.704,61	9.802,26	0,00
LUCIGNANO	AR	29.275.359,00	0,400	117.101,44	104.170,21	12.931,23	0,00
MARCIANO DELLA CHIANA	AR	21.761.944,00	0,400	87.047,78	73.211,11	13.836,67	0,00
MONTEVARCHI	AR	214.018.706,00	0,400	856.074,82	799.261,79	56.813,03	0,00
ORTIGNANO RAGGIOLO	AR	6.544.542,00	0,200	13.089,08	11.955,70	1.133,38	0,00
PERGINE VALDARNO	AR	26.782.422,00	0,200	53.564,84	50.571,56	2.993,28	0,00
PIAN DI SCO	AR	46.394.873,00	0,200	92.789,75	80.324,02	12.465,73	0,00
POPPI	AR	53.539.537,00	0,400	214.158,15	183.884,30	30.273,85	0,00
PRATOVECCHIO	AR	28.211.458,00	0,200	56.422,92	50.492,10	5.930,82	0,00
SAN GIOVANNI VALDARNO	AR	168.116.533,00	0,200	336.233,07	327.629,62	8.603,45	0,00

XIV LEGISLATURA - DISEGNI DI LEGGE E RELAZIONI - DOCUMENTI

Denominazione ente	Sigla Provincia	Imponibile 2000 (1)	Aliquota 2000 (1)	Gettito aggiuntivo comunale anno 2000	Totale Rate Pagate (2)	Saldi positivi erogati	Saldi negativi da trattenerne sulle successive erogazioni
SANSEPOLCRO	AR	154.564.188,00	0,200	309.128,38	291.212,85	17.915,53	0,00
SUBBIANO	AR	48.684.326,00	0,200	97.368,65	84.838,44	12.530,21	0,00
TALLA	AR	9.124.760,00	0,300	27.374,28	26.836,87	537,41	0,00
TERRANUOVA BRACCIOLINI	AR	100.967.324,00	0,200	201.934,65	182.254,90	19.679,75	0,00
BAGNO A RIPOLI	FI	345.083.589,00	0,200	690.167,18	600.067,29	90.099,89	0,00
BARBERINO DI MUGELLO	FI	90.809.133,00	0,200	181.618,27	171.574,27	10.044,00	0,00
BORGO SAN LORENZO	FI	157.696.499,00	0,200	315.393,00	283.515,00	31.878,00	0,00
CASTELFIORENTINO	FI	146.714.043,00	0,200	293.428,09	292.153,60	1.274,49	0,00
CERRETO GUIDI	FI	80.454.689,00	0,200	160.909,38	148.949,38	11.960,00	0,00
CERTALDO	FI	138.100.058,00	0,200	276.200,12	260.298,34	15.901,78	0,00
DICOMANO	FI	42.305.050,00	0,200	84.610,10	76.863,26	7.746,84	0,00
EMPOLI	FI	444.945.695,00	0,200	889.891,39	822.992,12	66.899,27	0,00
FIESOLE	FI	206.899.348,00	0,400	827.597,39	747.092,25	80.505,14	0,00
FIGLINE VALDARNO	FI	157.183.141,00	0,300	471.549,42	443.568,36	27.981,06	0,00
FUCECCHIO	FI	204.432.233,00	0,300	613.296,70	557.685,64	55.611,06	0,00
GAMBASSI	FI	41.358.901,00	0,200	82.717,80	74.660,71	8.057,09	0,00
GREVE	FI	130.737.449,00	0,200	261.474,90	234.674,26	26.800,64	0,00
IMPRUNETA	FI	176.301.859,00	0,300	528.905,58	477.072,43	51.833,15	0,00
INCISA IN VAL D'ARNO	FI	49.307.173,00	0,200	98.614,35	91.943,93	6.670,42	0,00
LASTRA A SIGNA	FI	175.742.536,00	0,200	351.485,07	327.264,00	24.221,07	0,00
LONDA	FI	15.660.523,00	0,200	31.321,05	27.942,23	3.378,82	0,00
MARRADI	FI	31.119.110,00	0,200	62.238,22	59.672,62	2.565,60	0,00
MONTELUPO FIORENTINO	FI	106.416.977,00	0,200	212.833,95	186.217,63	26.616,32	0,00
MONTESPERTOLI	FI	107.654.924,00	0,200	215.309,85	187.955,14	27.354,71	0,00
PALAZZUOLO SUL SENIO	FI	10.853.342,00	0,200	21.706,68	21.381,12	325,56	0,00
PELAGO	FI	72.177.434,00	0,200	144.354,87	131.012,21	13.342,66	0,00
PONTASSIEVE	FI	212.802.967,00	0,200	425.605,93	386.489,10	39.116,83	0,00
REGGELLO	FI	130.096.526,00	0,300	390.289,58	338.076,48	52.213,10	0,00
RIGNANO SULL'ARNO	FI	78.937.338,00	0,200	157.874,68	128.819,57	29.055,11	0,00
RUFINA	FI	63.358.416,00	0,200	126.716,83	120.760,28	5.956,55	0,00
SAN CASCIANO IN VAL DI PESA	FI	172.836.949,00	0,400	691.347,80	624.686,16	66.661,64	0,00
SAN GODENZO	FI	8.856.719,00	0,200	17.713,44	17.100,00	613,44	0,00
SAN PIERO A SIEVE	FI	35.616.417,00	0,300	106.849,25	100.599,43	6.249,82	0,00
SCANDICCI	FI	551.444.788,00	0,200	1.102.889,58	992.421,24	110.468,34	0,00
SCARPERIA	FI	64.544.717,00	0,300	193.634,15	164.561,38	29.072,77	0,00
SESTO FIORENTINO	FI	545.536.521,00	0,200	1.091.073,04	1.039.040,64	52.032,40	0,00
SIGNA	FI	138.667.128,00	0,300	416.001,38	386.246,43	29.754,95	0,00
TAVERNELLE VAL DI PESA	FI	70.655.435,00	0,200	141.310,87	127.103,16	14.207,71	0,00
VAGLIA	FI	58.241.361,00	0,200	116.482,72	102.619,77	13.862,95	0,00
VICCHIO	FI	66.550.636,00	0,400	266.202,54	228.528,12	37.674,42	0,00
VINCI	FI	131.477.015,00	0,400	525.908,06	474.392,45	51.515,61	0,00
ARCIDOSO	GR	33.921.922,00	0,200	67.843,84	60.938,61	6.905,23	0,00
CAMPAGNATICO	GR	14.338.393,00	0,400	57.353,57	57.569,95	0,00	-216,38
CASTELL'AZZARA	GR	13.202.188,00	0,200	26.404,38	26.071,28	333,10	0,00
GAVORRANO	GR	56.816.973,00	0,200	113.633,95	107.023,94	6.610,01	0,00
MASSA MARITTIMA	GR	71.823.144,00	0,200	143.646,29	140.290,48	3.355,81	0,00
MONTE ARGENTARIO	GR	98.273.485,00	0,200	196.546,97	171.609,33	24.937,64	0,00
PITIGLIANO	GR	28.264.653,00	0,200	56.529,31	51.651,31	4.878,00	0,00
ROCCALBEGNA	GR	7.248.473,00	0,400	28.993,89	36.441,47	0,00	-7.447,58
ROCCASTRADA	GR	60.598.470,00	0,200	121.196,94	122.457,23	0,00	-1.260,29
SANTA FIORA	GR	22.440.052,00	0,200	44.880,10	42.269,38	2.610,72	0,00
SEGGIANO	GR	7.104.381,00	0,200	14.208,76	15.236,71	0,00	-1.027,95
SEMPRONIANO	GR	8.996.163,00	0,200	17.992,33	17.222,87	769,46	0,00
SORANO	GR	20.776.028,00	0,200	41.552,06	41.946,88	0,00	-394,82
CAMPIGLIA MARITTIMA	LI	104.461.671,00	0,200	208.923,34	185.861,62	23.061,72	0,00
CASTAGNETO CARDUCCI	LI	66.998.404,00	0,200	133.996,81	121.392,43	12.604,38	0,00
CECINA	LI	243.964.943,00	0,200	487.929,89	429.341,23	58.588,66	0,00
COLLESALVETTI	LI	137.900.706,00	0,200	275.801,41	249.315,00	26.486,41	0,00
LIVORNO	LI	1.664.660.404,00	0,200	3.329.320,81	2.960.530,65	368.790,16	0,00
PIOMBINO	LI	330.909.429,00	0,200	661.818,86	594.482,66	67.336,20	0,00
PORTOFERRAIO	LI	120.836.970,00	0,300	362.510,91	296.626,22	65.884,69	0,00
RIO MARINA	LI	16.932.556,00	0,400	67.730,22	61.585,51	6.144,71	0,00
SAN VINCENZO	LI	61.889.613,00	0,200	123.779,23	109.350,01	14.429,22	0,00
SASSETTA	LI	3.698.348,00	0,200	7.396,70	6.224,80	1.171,90	0,00
BARGA	LU	94.920.130,00	0,200	189.840,26	191.294,49	0,00	-1.454,23
BORGO A MOZZANO	LU	65.459.879,00	0,200	130.919,76	127.181,22	3.738,54	0,00
CAMPORGIANO	LU	18.583.669,00	0,200	37.167,34	36.875,54	291,80	0,00
CASTELNUOVO DI GARFAGNANA	LU	56.675.980,00	0,400	226.703,92	215.011,69	11.692,23	0,00
CASTIGLIONE DI GARFAGNANA	LU	12.933.114,00	0,400	51.732,46	52.291,00	0,00	-558,54
FABBRICHE DI VALLICO	LU	3.563.553,00	0,200	7.127,11	8.063,41	0,00	-936,30

XIV LEGISLATURA - DISEGNI DI LEGGE E RELAZIONI - DOCUMENTI

Denominazione ente	Sigla Provincia	Imponibile 2000 (1)	Aliquota 2000 (1)	Gettito aggiuntivo comunale anno 2000	Totale Rate Pagate (2)	Saldi positivi erogati	Saldi negativi da trattenere sulle successive erogazioni
FORTE DEI MARMI	LU	85.728.230,00	0,200	171.456,46	156.254,00	15.202,46	0,00
FOSCIANDORA	LU	4.322.228,00	0,400	17.288,91	19.313,03	0,00	-2.024,12
GIUNCUGNANO	LU	2.967.045,00	0,200	5.934,09	5.756,68	177,41	0,00
LUCCA	LU	976.422.710,00	0,400	3.905.690,84	3.571.138,59	334.552,25	0,00
MASSAROSA	LU	156.071.726,00	0,200	312.143,45	300.056,72	12.086,73	0,00
MOLAZZANA	LU	8.170.865,00	0,200	16.341,73	17.536,66	0,00	-1.194,93
MONTECARLO	LU	37.468.948,00	0,200	74.937,90	70.801,06	4.136,84	0,00
PESCAGLIA	LU	27.747.163,00	0,200	55.494,33	52.349,37	3.144,96	0,00
PIAZZA AL SERCHIO	LU	18.848.611,00	0,200	37.697,22	34.691,80	3.005,42	0,00
PIETRASANTA	LU	196.341.936,00	0,200	392.683,87	378.529,67	14.154,20	0,00
SAN ROMANO IN GARFAGNANA	LU	10.277.492,00	0,200	20.554,98	20.483,81	71,17	0,00
SERAVEZZA	LU	92.919.376,00	0,400	371.677,50	366.727,32	4.950,18	0,00
SILLANO	LU	5.467.729,00	0,200	10.935,46	11.853,43	0,00	-917,97
STAZZEMA	LU	19.290.182,00	0,400	77.160,73	82.541,99	0,00	-5.381,26
VAGLI SOTTO	LU	8.405.852,00	0,200	16.811,70	17.541,54	0,00	-729,84
VERGEMOLI	LU	2.350.912,00	0,200	4.701,82	5.084,90	0,00	-383,08
VIAREGGIO	LU	593.534.476,00	0,200	1.187.068,95	1.034.024,50	153.044,45	0,00
VILLA BASILICA	LU	14.187.587,00	0,400	56.750,35	64.269,00	0,00	-7.518,65
VILLA COLLEMANDINA	LU	9.168.659,00	0,400	36.674,64	38.693,85	0,00	-2.019,21
AULLA	MS	88.369.391,00	0,200	176.738,78	157.505,82	19.232,96	0,00
CASOLA IN LUNIGIANA	MS	9.283.313,00	0,200	18.566,63	20.463,34	0,00	-1.896,71
COMANO	MS	6.148.419,00	0,300	18.445,26	18.749,93	0,00	-304,67
FILATTIERA	MS	18.611.557,00	0,200	37.223,11	37.748,20	0,00	-525,09
FIVIZZANO	MS	70.584.164,00	0,200	141.168,33	129.635,70	11.532,63	0,00
FOSDINOVO	MS	35.799.759,00	0,200	71.599,52	63.396,17	8.203,35	0,00
MASSA	MS	585.993.689,00	0,100	585.993,69	521.397,23	64.596,46	0,00
PODENZANA	MS	14.952.977,00	0,200	29.905,95	25.987,69	3.918,26	0,00
PONTREMOLI	MS	74.893.997,00	0,200	149.787,99	143.574,73	6.213,26	0,00
TRESANA	MS	14.386.940,00	0,200	28.773,88	29.352,06	0,00	-578,18
VILLAFRANCA IN LUNIGIANA	MS	37.601.161,00	0,200	75.202,32	76.652,25	0,00	-1.449,93
ZERI	MS	7.936.393,00	0,400	31.745,57	32.622,37	0,00	-876,80
CALCI	PI	59.647.673,00	0,400	238.590,69	206.432,97	32.157,72	0,00
CALCINAIA	PI	84.890.537,00	0,200	169.781,07	151.714,84	18.066,23	0,00
CAPANOLI	PI	40.962.779,00	0,200	81.925,56	78.984,14	2.941,42	0,00
CASALE MARITTIMO	PI	8.974.472,00	0,200	17.948,94	16.209,29	1.739,65	0,00
CASCINA	PI	335.530.169,00	0,200	671.060,34	592.396,86	78.663,48	0,00
CASTELFRANCO DI SOTTO	PI	103.796.475,00	0,200	207.592,95	188.342,76	19.250,19	0,00
CHIANNI	PI	10.141.664,00	0,200	20.283,33	18.318,24	1.965,09	0,00
CRESPINA	PI	29.599.694,00	0,200	59.199,39	50.758,32	8.441,07	0,00
FAUGLIA	PI	26.363.575,00	0,200	52.727,15	44.419,60	8.307,55	0,00
GUARDISTALLO	PI	7.543.886,00	0,200	15.087,77	12.441,83	2.645,94	0,00
LARI	PI	63.415.743,00	0,400	253.662,97	219.795,89	33.867,08	0,00
LORENZANA	PI	8.075.320,00	0,200	16.150,64	15.345,54	805,10	0,00
MONTEPOLI IN VAL D'ARNO	PI	88.411.740,00	0,200	176.823,48	171.641,58	5.181,90	0,00
ORCIANO PISANO	PI	4.043.858,00	0,400	16.175,43	13.970,05	2.205,38	0,00
PALAIA	PI	34.778.208,00	0,200	69.556,42	64.949,61	4.606,81	0,00
PONSACCO	PI	101.854.080,00	0,200	203.708,16	185.823,99	17.884,17	0,00
PONTERA	PI	268.971.786,00	0,200	537.943,57	493.303,61	44.639,96	0,00
SAN GIULIANO TERME	PI	310.007.902,00	0,200	620.015,80	581.386,55	38.629,25	0,00
SAN MINIATO	PI	261.696.458,00	0,200	523.392,92	483.823,08	39.569,84	0,00
SANTA LUCE	PI	10.403.508,00	0,400	41.614,03	36.085,63	5.528,40	0,00
SANTA MARIA A MONTE	PI	98.142.305,00	0,400	392.569,22	351.442,23	41.126,99	0,00
TERRICCIOLA	PI	30.437.904,00	0,200	60.875,81	55.042,74	5.833,07	0,00
VECCHIANO	PI	102.168.086,00	0,400	408.672,34	354.803,48	53.868,86	0,00
ABETONE	PT	5.450.686,00	0,200	10.901,37	9.626,44	1.274,93	0,00
AGLIANA	PT	124.686.640,00	0,200	249.373,28	220.992,89	28.380,39	0,00
BUGGIANO	PT	71.605.200,00	0,200	143.210,40	128.995,75	14.214,65	0,00
CUTIGLIANO	PT	13.404.122,00	0,200	26.808,24	25.137,46	1.670,78	0,00
LAMPORECCIO	PT	51.894.106,00	0,200	103.788,21	95.176,60	8.611,61	0,00
LARCIANO	PT	51.554.277,00	0,200	103.108,55	93.735,54	9.373,01	0,00
MARLIANA	PT	22.749.410,00	0,400	90.997,64	83.033,83	7.963,81	0,00
MASSA E COZZILE	PT	61.297.236,00	0,200	122.594,47	111.625,46	10.969,01	0,00
MONSUMMANO TERME	PT	148.146.694,00	0,200	296.293,39	277.435,16	18.858,23	0,00
MONTALE	PT	100.238.087,00	0,200	200.476,17	182.295,60	18.180,57	0,00
MONTECATINI-TERME	PT	206.191.285,00	0,200	412.382,57	363.605,50	48.777,07	0,00
PIEVE A NIEVOLE	PT	74.259.272,00	0,200	148.518,54	137.877,75	10.640,79	0,00
PISTOIA	PT	897.522.040,00	0,100	897.522,04	803.327,51	94.194,53	0,00
PITEGLIO	PT	14.385.390,00	0,200	28.770,78	30.059,49	0,00	-1.288,71
PONTE BUGGIANESE	PT	54.993.880,00	0,200	109.987,76	101.959,17	8.028,59	0,00
QUARRATA	PT	185.362.579,00	0,200	370.725,16	336.141,50	34.583,66	0,00

XIV LEGISLATURA - DISEGNI DI LEGGE E RELAZIONI - DOCUMENTI

Denominazione ente	Sigla Provincia	Imponibile 2000 (1)	Aliquota 2000 (1)	Gettito addizionale comunale anno 2000	Totale Rate Pagate (2)	Saldi positivi erogati	Saldi negativi da trattenere sulle successive erogazioni
SAMBUCA PISTOIESE	PT	12.438.864,00	0,200	24.877,73	24.470,98	406,75	0,00
SAN MARCELLO PISTOIESE	PT	65.846.705,00	0,400	263.386,82	264.936,20	0,00	-1.549,38
SERRAVALLE PISTOIESE	PT	88.877.068,00	0,200	177.754,14	150.116,56	27.637,58	0,00
UZZANO	PT	39.169.641,00	0,200	78.339,28	70.950,09	7.389,19	0,00
ABBADIA SAN SALVATORE	SI	57.100.508,00	0,300	171.301,52	157.775,36	13.526,16	0,00
ASCIANO	SI	57.529.167,00	0,200	115.058,33	104.535,16	10.523,17	0,00
CASOLE D'ELSA	SI	24.801.293,00	0,200	49.602,59	43.631,66	5.970,93	0,00
CASTELLINA IN CHIANTI	SI	28.114.364,00	0,400	112.457,46	112.752,67	0,00	-295,21
CASTELNUOVO BERARDENGA	SI	88.042.473,00	0,400	352.169,89	288.989,48	63.180,41	0,00
CASTIGLIONE D'ORCIA	SI	18.027.445,00	0,200	36.054,89	34.604,88	1.450,01	0,00
CHIUSDINO	SI	13.943.303,00	0,300	41.829,91	40.643,91	1.186,00	0,00
CHIUSI	SI	79.447.598,00	0,200	158.895,20	144.696,61	14.198,59	0,00
COLLE DI VAL D'ELSA	SI	195.023.938,00	0,200	390.047,88	348.676,46	41.371,42	0,00
GAIOLE IN CHIANTI	SI	21.251.685,00	0,400	85.006,74	90.914,29	0,00	-5.907,55
MONTALCINO	SI	44.542.342,00	0,200	89.084,68	83.208,94	5.875,74	0,00
MONTEPULCIANO	SI	132.350.860,00	0,200	264.701,72	244.884,63	19.817,09	0,00
MONTERIGGIONI	SI	99.934.926,00	0,400	399.739,70	347.104,65	52.635,05	0,00
MONTICIANO	SI	11.310.923,00	0,200	22.621,85	21.911,40	710,45	0,00
MURLO	SI	15.734.892,00	0,200	31.469,78	29.026,60	2.443,18	0,00
PLANCASTAGNAIO	SI	34.034.510,00	0,200	68.069,02	64.303,56	3.765,46	0,00
POGGIBONSI	SI	285.875.420,00	0,200	571.750,84	506.531,64	65.219,20	0,00
RADDA IN CHIANTI	SI	14.955.559,00	0,400	59.822,24	54.572,64	5.249,60	0,00
RADICOFANI	SI	7.441.627,00	0,200	14.883,25	15.012,31	0,00	-129,06
SAN CASCIANO DEI BAGNI	SI	12.145.000,00	0,200	24.290,00	25.151,78	0,00	-861,78
SARTEANO	SI	34.230.763,00	0,200	68.461,53	63.646,75	4.814,78	0,00
SIENA	SI	814.301.208,00	0,200	1.628.602,42	1.400.429,07	228.173,35	0,00
SINALUNGA	SI	102.394.811,00	0,400	409.579,24	373.884,38	35.694,86	0,00
SOVICILLE	SI	85.381.171,00	0,400	341.524,68	301.655,22	39.869,46	0,00
CANTAGALLO	PO	25.518.135,00	0,200	51.036,27	52.332,64	0,00	-1.296,37
CARMIGNANO	PO	114.446.332,00	0,200	228.892,66	194.541,04	34.351,62	0,00
POGGIO A CAIANO	PO	91.092.668,00	0,200	182.185,34	160.484,13	21.701,21	0,00
PRATO	PO	1.979.495.628,00	0,200	3.958.991,26	3.531.987,18	427.004,08	0,00
VALIANO	PO	95.588.942,00	0,200	191.177,88	179.230,88	11.947,00	0,00
VERNIO	PO	52.070.217,00	0,200	104.140,43	99.292,60	4.847,83	0,00
BASTIA UMBRA	PG	158.777.443,00	0,200	317.554,89	302.636,15	14.918,74	0,00
BEVAGNA	PG	36.668.956,00	0,200	73.337,91	63.537,18	9.800,73	0,00
CANNARA	PG	29.839.847,00	0,200	59.679,69	55.491,02	4.188,67	0,00
CASTEL RITALDI	PG	20.500.757,00	0,400	82.003,03	71.369,57	10.633,46	0,00
CASTIGLIONE DEL LAGO	PG	107.337.303,00	0,400	429.349,21	380.928,24	48.420,97	0,00
CITERNA	PG	23.922.284,00	0,200	47.844,57	45.324,55	2.520,02	0,00
CITTA' DELLA PIEVE	PG	56.722.978,00	0,200	113.445,96	102.853,65	10.592,31	0,00
CITTA' DI CASTELLO	PG	340.568.722,00	0,400	1.362.274,89	1.219.875,09	142.399,80	0,00
COLLAZZONE	PG	19.675.458,00	0,200	39.350,92	34.001,93	5.348,99	0,00
CORCIANO	PG	144.002.128,00	0,200	288.004,26	241.270,43	46.733,83	0,00
COSTACCIARO	PG	9.853.998,00	0,290	28.576,59	26.160,81	2.415,78	0,00
DERUTA	PG	64.033.425,00	0,200	128.066,85	112.312,15	15.754,70	0,00
FOLIGNO	PG	512.026.215,00	0,200	1.024.052,43	939.681,68	84.370,75	0,00
FRATTA TODINA	PG	12.029.831,00	0,200	24.059,66	24.003,73	55,93	0,00
GLIANO DELL'UMBRIA	PG	25.108.585,00	0,200	50.217,17	45.415,90	4.801,27	0,00
GUALDO CATTANEO	PG	39.041.559,00	0,200	78.083,12	76.684,33	1.398,79	0,00
GUBBIO	PG	257.812.702,00	0,300	773.438,11	678.475,50	94.962,61	0,00
LISCIANO NICCONE	PG	2.974.792,00	0,400	11.899,17	13.317,77	0,00	-1.418,60
MAGIONE	PG	101.654.211,00	0,400	406.616,84	365.979,28	40.637,56	0,00
MARSCIANO	PG	129.065.678,00	0,200	258.131,36	232.633,71	25.497,65	0,00
MONTE CASTELLO DI VIBIO	PG	10.577.554,00	0,200	21.155,11	21.573,80	0,00	-418,69
MONTEFALCO	PG	39.564.214,00	0,200	79.128,43	75.037,92	4.090,51	0,00
MONTE SANTA MARIA TIBERINA	PG	8.064.474,00	0,200	16.128,95	15.573,68	555,27	0,00
MONTONE	PG	10.286.789,00	0,400	41.147,16	40.446,14	701,02	0,00
NORCIA	PG	30.392.456,00	0,200	60.784,91	55.410,43	5.374,48	0,00
PACIANO	PG	6.767.135,00	0,300	20.301,40	21.303,10	0,00	-1.001,70
PANICALE	PG	41.737.981,00	0,400	166.951,92	154.117,09	12.834,83	0,00
PASSIGNANO SUL TRASIMENO	PG	39.818.827,00	0,200	79.637,65	74.020,81	5.616,84	0,00
PIEGARO	PG	27.123.283,00	0,200	54.246,57	50.471,81	3.774,76	0,00
SAN GIUSTINO	PG	86.921.245,00	0,200	173.842,49	160.355,31	13.487,18	0,00
SCHEGGIA E PASCELUPU	PG	11.422.994,00	0,300	34.268,98	32.660,10	1.608,88	0,00
SIGILLO	PG	19.868.097,00	0,200	39.736,19	37.812,98	1.923,21	0,00
SPOLETO	PG	335.075.687,00	0,200	670.151,37	594.995,85	75.155,52	0,00
TODI	PG	131.608.195,00	0,200	263.216,39	240.273,02	22.943,37	0,00
TORGIANO	PG	44.759.770,00	0,200	89.519,54	80.106,51	9.413,03	0,00
TUORO SUL TRASIMENO	PG	24.735.187,00	0,300	74.205,56	74.557,13	0,00	-351,57

XIV LEGISLATURA - DISEGNI DI LEGGE E RELAZIONI - DOCUMENTI

Denominazione ente	Sigla Provincia	Imponibile 2000 (1)	Aliquota 2000 (1)	Gettito addizionale comunale anno 2000	Totale Rate Pagate (2)	Saldi positivi erogati	Saldi negativi da trattenerne sulle successive erogazioni
UMBERTIDE	PG	118.467.466,00	0,200	236.934,93	224.368,03	12.566,90	0,00
VALFABBRICA	PG	23.619.640,00	0,400	94.478,56	87.797,53	6.681,03	0,00
ACQUASPARTA	TR	35.485.237,00	0,400	141.940,95	126.442,46	15.498,49	0,00
ALLERONA	TR	11.891.937,00	0,400	47.567,75	46.032,14	1.535,61	0,00
ALVIANO	TR	9.747.091,00	0,200	19.494,18	18.085,44	1.408,74	0,00
AMELIA	TR	84.134.961,00	0,200	168.269,92	151.112,95	17.156,97	0,00
ARRONE	TR	19.955.895,00	0,400	79.823,58	75.810,50	4.013,08	0,00
ATTIGLIANO	TR	12.661.457,00	0,200	25.322,91	22.487,36	2.835,55	0,00
AVIGLIANO UMBRO	TR	16.794.145,00	0,200	33.588,29	31.051,40	2.536,89	0,00
CALVI DELL'UMBRIA	TR	10.219.649,00	0,200	20.439,30	19.940,51	498,79	0,00
CASTEL GIORGIO	TR	14.158.149,00	0,200	28.316,30	26.058,60	2.257,70	0,00
CASTEL VISCARDO	TR	21.166.986,00	0,200	42.333,97	38.134,51	4.199,46	0,00
FABRO	TR	19.863.965,00	0,400	79.455,86	72.821,50	6.634,36	0,00
FERENTILLO	TR	13.973.258,00	0,400	55.893,03	51.071,33	4.821,70	0,00
FIGULLE	TR	12.238.996,00	0,200	24.477,99	23.126,24	1.351,75	0,00
GIOVE	TR	12.594.318,00	0,400	50.377,27	50.200,83	176,44	0,00
GUARDEA	TR	10.878.132,00	0,300	32.634,40	30.937,79	1.696,61	0,00
MONTECASTRILLI	TR	33.295.460,00	0,200	66.590,92	58.745,29	7.845,63	0,00
MONTECCHIO	TR	11.141.008,00	0,200	22.282,02	22.671,38	0,00	-389,36
MONTEFRANCO	TR	9.734.696,00	0,400	38.938,78	36.549,27	2.389,51	0,00
MONTEGABBIONE	TR	7.923.482,00	0,300	23.770,45	21.612,93	2.157,52	0,00
MONTELEONE D'ORVIETO	TR	11.211.763,00	0,200	22.423,53	20.573,72	1.849,81	0,00
NARNI	TR	159.636.311,00	0,200	319.272,62	298.944,51	20.328,11	0,00
ORVIETO	TR	184.590.992,00	0,200	369.181,98	329.127,82	40.054,16	0,00
OTRICOLI	TR	11.854.752,00	0,300	35.564,26	31.477,29	4.086,97	0,00
PENNA IN TEVERINA	TR	7.038.275,00	0,200	14.076,55	12.733,76	1.342,79	0,00
PORANO	TR	14.609.533,00	0,300	43.828,60	35.074,92	8.753,68	0,00
SAN GEMINI	TR	38.259.127,00	0,200	76.518,25	68.120,75	8.397,50	0,00
SAN VENANZO	TR	15.280.410,00	0,300	45.841,23	42.290,42	3.550,81	0,00
STRONCONE	TR	32.384.946,00	0,200	64.769,89	61.152,10	3.617,79	0,00
TERNI	TR	1.045.051.568,00	0,200	2.090.103,14	1.930.089,55	160.013,59	0,00
AGUGLIANO	AN	37.744.220,00	0,300	113.232,66	99.318,26	13.914,40	0,00
ANCONA	AN	1.239.711.920,00	0,400	4.958.847,68	4.297.019,23	661.828,45	0,00
BARBARA	AN	10.944.755,00	0,200	21.889,51	21.972,90	0,00	-83,39
BELVEDERE OSTRENSE	AN	16.554.509,00	0,200	33.109,02	31.839,68	1.269,34	0,00
CAMERANO	AN	62.626.080,00	0,400	250.504,32	239.083,81	11.420,51	0,00
CAMERATA PICENA	AN	15.100.167,00	0,400	60.400,67	52.257,04	8.143,63	0,00
CASTELBELLINO	AN	31.815.294,00	0,200	63.630,59	54.550,94	9.079,65	0,00
CASTELFIDARDO	AN	163.929.101,00	0,300	491.787,30	427.316,57	64.470,73	0,00
CASTELLEONE DI SUASA	AN	11.965.273,00	0,200	23.930,55	23.351,99	578,56	0,00
CERRETO D'ESI	AN	31.768.813,00	0,400	127.075,25	122.848,66	4.226,59	0,00
CHIARAVALLE	AN	140.827.984,00	0,200	281.655,97	243.493,54	38.162,43	0,00
CORINALDO	AN	41.904.280,00	0,400	167.617,12	152.729,26	14.887,86	0,00
CUPRAMONTANA	AN	39.528.578,00	0,400	158.114,31	147.195,68	10.918,63	0,00
FABRIANO	AN	346.195.520,00	0,400	1.384.782,08	1.421.820,10	0,00	-37.038,02
FALCONARA MARITTIMA	AN	316.054.063,00	0,400	1.264.216,25	1.080.504,83	183.711,42	0,00
FILOTTRANO	AN	73.291.948,00	0,200	146.583,90	136.759,00	9.824,90	0,00
GENGA	AN	15.966.265,00	0,200	31.932,53	33.009,08	0,00	-1.076,55
JESI	AN	442.393.881,00	0,300	1.327.181,64	1.169.133,63	158.048,01	0,00
LORETO	AN	104.008.222,00	0,200	208.016,44	186.229,37	21.787,07	0,00
MAIOLATI SPONTINI	AN	53.205.906,00	0,200	106.411,81	93.554,89	12.856,92	0,00
MONSANO	AN	28.986.660,00	0,200	57.973,32	45.460,28	12.513,04	0,00
MONTECAROTTO	AN	18.088.386,00	0,200	36.176,77	33.701,63	2.475,14	0,00
MONTEMARCIANO	AN	85.784.524,00	0,400	343.138,10	293.322,20	49.815,90	0,00
MONTERADO	AN	10.953.534,00	0,200	21.907,07	20.951,14	955,93	0,00
MONTE SAN VITO	AN	50.408.776,00	0,400	201.635,10	173.641,80	27.993,30	0,00
MORRO D'ALBA	AN	13.445.955,00	0,400	53.783,82	52.714,57	1.069,25	0,00
NUMANA	AN	37.630.083,00	0,200	75.260,17	63.885,33	11.374,84	0,00
OSTRA	AN	46.192.422,00	0,400	184.769,69	172.458,68	12.311,01	0,00
OSTRA VETERE	AN	26.594.948,00	0,200	53.189,90	50.717,04	2.472,86	0,00
POLVERIGI	AN	25.220.656,00	0,200	50.441,31	42.052,22	8.389,09	0,00
RIPE	AN	26.344.466,00	0,200	52.688,93	47.030,30	5.658,63	0,00
SAN MARCELLO	AN	16.599.958,00	0,200	33.199,92	29.751,88	3.448,04	0,00
SAN PAOLO DI JESI	AN	7.279.460,00	0,300	21.838,38	20.487,00	1.351,38	0,00
SASSOFERRATO	AN	63.510.771,00	0,200	127.021,54	132.998,40	0,00	-5.976,86
SERRA DE' CONTI	AN	32.180.429,00	0,200	64.360,86	55.772,05	8.588,81	0,00
SIROLO	AN	32.664.866,00	0,300	97.994,60	90.042,23	7.952,37	0,00
STAFFOLO	AN	14.747.427,00	0,200	29.494,85	28.717,39	777,46	0,00
ACQUASANTA TERME	AP	19.323.235,00	0,400	77.292,94	74.521,38	2.771,56	0,00
ACQUAVIVA PICENA	AP	22.972.519,00	0,180	41.350,53	37.402,05	3.948,48	0,00

XIV LEGISLATURA - DISEGNI DI LEGGE E RELAZIONI - DOCUMENTI

Denominazione ente	Sigla Provincia	Imponibile 2000 (1)	Aliquota 2000 (1)	Gettito aggiuntivo comunale anno 2000	Totale Rate Pagate (2)	Saldi positivi erogati	Saldi negativi da trattenere sulle successive erogazioni
ALTIDONA	AP	16.165.101,00	0,200	32.330,20	24.735,05	7.595,15	0,00
AMANDOLA	AP	30.238.551,00	0,200	60.477,10	56.493,27	3.983,83	0,00
APFIGNANO DEL TRONTO	AP	12.055.653,00	0,400	48.222,61	45.244,36	2.978,25	0,00
ARQUATA DEL TRONTO	AP	8.022.641,00	0,400	32.090,56	34.618,62	0,00	-2.528,06
ASCOLI PICENO	AP	507.519.612,00	0,400	2.030.078,45	1.777.189,38	252.889,07	0,00
BELMONTE PICENO	AP	4.575.292,00	0,200	9.150,58	8.841,95	308,63	0,00
CAMPOFILONE	AP	11.323.318,00	0,400	45.293,27	42.411,99	2.881,28	0,00
CARASSAI	AP	7.536.656,00	0,400	30.146,62	28.278,62	1.868,00	0,00
CASTEL DI LAMA	AP	55.683.350,00	0,400	222.733,40	193.836,95	28.896,45	0,00
CASTIGNANO	AP	21.453.103,00	0,400	85.812,41	81.146,49	4.665,92	0,00
CASTORANO	AP	14.776.865,00	0,400	59.107,46	54.490,07	4.617,39	0,00
COLLI DEL TRONTO	AP	23.749.271,00	0,300	71.247,81	59.675,74	11.572,07	0,00
COMUNANZA	AP	23.839.134,00	0,200	47.678,27	50.044,39	0,00	-2.366,12
COSSIGNANO	AP	5.943.902,00	0,400	23.775,61	23.743,88	31,73	0,00
CUPRA MARITTIMA	AP	35.112.355,00	0,400	140.449,42	118.455,14	21.994,28	0,00
FALERONE	AP	21.611.655,00	0,400	86.446,62	85.656,41	790,21	0,00
FERMO	AP	313.597.794,00	0,400	1.254.391,18	1.058.756,24	195.634,94	0,00
FOLIGNANO	AP	73.109.122,00	0,400	292.436,49	249.888,74	42.547,75	0,00
FORCE	AP	10.160.773,00	0,400	40.643,09	39.675,81	967,28	0,00
FRANCAVILLA D'ETE	AP	5.995.548,00	0,200	11.991,10	11.356,37	634,73	0,00
GROTTAMMARE	AP	113.829.683,00	0,400	455.318,73	409.424,39	45.894,34	0,00
GROTTAZZOLINA	AP	26.099.666,00	0,400	104.398,66	80.449,58	23.949,08	0,00
LAPEDONA	AP	7.651.309,00	0,200	15.302,62	13.434,89	1.867,73	0,00
MAGLIANO DI TENNA	AP	7.646.144,00	0,200	15.292,29	14.970,59	321,70	0,00
MALTIGNANO	AP	17.381.873,00	0,200	34.763,75	30.759,92	4.003,83	0,00
MASSA FERMANA	AP	6.181.473,00	0,350	21.635,16	23.571,27	0,00	-1.936,11
MASSIGNANO	AP	9.890.150,00	0,400	39.560,60	37.091,26	2.469,34	0,00
MONSAMPietro MORICO	AP	5.010.148,00	0,200	10.020,30	9.216,35	803,95	0,00
MONSAMPOLO DEL TRONTO	AP	26.835.617,00	0,400	107.342,47	96.189,35	11.153,12	0,00
MONTALTO DELLE MARCHE	AP	13.762.543,00	0,400	55.050,17	50.791,53	4.258,64	0,00
MONTAPPONE	AP	12.888.698,00	0,400	51.554,79	48.992,88	2.561,91	0,00
MONTEDINOVE	AP	3.579.563,00	0,400	14.318,25	12.527,41	1.790,84	0,00
MONTEFIORE DELL'ASO	AP	14.113.734,00	0,200	28.227,47	27.900,08	327,39	0,00
MONTEFORTINO	AP	9.286.412,00	0,400	37.145,65	34.645,49	2.500,16	0,00
MONTEGALLO	AP	3.661.679,00	0,200	7.323,36	7.894,15	0,00	-570,79
MONTE GIBERTO	AP	5.850.940,00	0,400	23.403,76	19.939,80	3.463,96	0,00
MONTEGIORGIO	AP	53.868.520,00	0,300	161.605,56	147.421,11	14.184,45	0,00
MONTEGRANARO	AP	108.691.970,00	0,200	217.383,94	193.350,16	24.033,78	0,00
MONTELEONE DI FERMO	AP	3.592.474,00	0,400	14.369,90	12.745,51	1.624,39	0,00
MONTEPARO	AP	5.358.757,00	0,200	10.717,51	10.475,41	242,10	0,00
MONTEMONACO	AP	4.369.742,00	0,400	17.478,97	16.117,00	1.361,97	0,00
MONTEPRANDONE	AP	72.153.677,00	0,400	288.614,71	255.052,86	33.561,85	0,00
MONTE RINALDO	AP	2.022.962,00	0,200	4.045,92	3.967,66	78,26	0,00
MONTERUBBIANO	AP	15.674.467,00	0,200	31.348,93	27.605,11	3.743,82	0,00
MONTE URANO	AP	66.296.539,00	0,400	265.186,16	224.624,43	40.561,73	0,00
MONTE VIDON COMBATTE	AP	3.673.041,00	0,400	14.692,16	12.397,51	2.294,65	0,00
MONTOTTONE	AP	6.418.526,00	0,400	25.674,10	23.002,89	2.671,21	0,00
MORESCO	AP	3.975.685,00	0,200	7.951,37	6.656,79	1.294,58	0,00
OFFIDA	AP	35.736.752,00	0,400	142.947,01	142.136,22	810,79	0,00
ORTEZZANO	AP	5.153.723,00	0,200	10.307,45	9.682,56	624,89	0,00
PALMIANO	AP	1.096.438,00	0,200	2.192,88	2.704,08	0,00	-511,20
PEDASO	AP	15.742.639,00	0,200	31.485,28	28.281,74	3.203,54	0,00
PETRITOLI	AP	15.516.948,00	0,300	46.550,84	44.526,82	2.024,02	0,00
PONZANO DI FERMO	AP	11.661.597,00	0,400	46.646,39	37.950,10	8.696,29	0,00
PORTO SAN GIORGIO	AP	147.697.893,00	0,200	295.395,79	254.872,16	40.523,63	0,00
RIPATRANSONE	AP	30.881.024,00	0,400	123.524,10	106.720,30	16.803,80	0,00
ROCCAFLUVIONE	AP	15.178.152,00	0,200	30.356,30	26.843,66	3.512,64	0,00
ROTELLA	AP	6.413.878,00	0,200	12.827,76	12.704,55	123,21	0,00
SAN BENEDETTO DEL TRONTO	AP	413.100.962,00	0,400	1.652.403,85	1.423.745,73	228.658,12	0,00
SANTA VITTORIA IN MATENANO	AP	9.575.111,00	0,200	19.150,22	16.841,30	2.308,92	0,00
SANTELPIDIO A MARE	AP	124.954.681,00	0,350	437.341,38	379.044,31	58.297,07	0,00
SERVIGLIANO	AP	16.112.939,00	0,400	64.451,76	61.382,04	3.069,72	0,00
SMERILLO	AP	2.554.396,00	0,200	5.108,79	4.686,66	422,13	0,00
SPINETOLI	AP	42.544.686,00	0,200	85.089,37	69.652,09	15.437,28	0,00
TORRE SAN PATRIZIO	AP	16.722.874,00	0,200	33.445,75	28.603,09	4.842,66	0,00
VENAROTTA	AP	14.700.946,00	0,200	29.401,89	27.114,92	2.286,97	0,00
APIRO	MC	16.797.761,00	0,200	33.595,52	32.294,34	1.301,18	0,00
APPIGNANO	MC	28.665.424,00	0,200	57.330,85	52.650,95	4.679,90	0,00
BELFORTE DEL CHIANTI	MC	13.088.051,00	0,200	26.176,10	23.795,36	2.380,74	0,00
CALDAROLA	MC	13.441.824,00	0,200	26.883,65	24.714,58	2.169,07	0,00

XIV LEGISLATURA - DISEGNI DI LEGGE E RELAZIONI - DOCUMENTI

Denominazione ente	Sigla Provincia	Imponibile 2000 (1)	Aliquota 2000 (1)	Gettito aggiuntivo comunale anno 2000	Totale Rate Pagate (2)	Saldi positivi erogati	Saldi negativi da trattenere sulle successive erogazioni
CAMPOROTONDO DI FIATRONE	MC	3.985.498,00	0,200	7.971,00	9.591,75	0,00	-1.620,75
CESSAPALOMBO	MC	3.598.155,00	0,200	7.196,31	6.609,57	586,74	0,00
CINGOLI	MC	77.062.083,00	0,300	231.186,25	214.923,73	16.262,52	0,00
COLMURANO	MC	9.025.084,00	0,200	18.050,17	16.309,88	1.740,29	0,00
ESANATOGLIA	MC	18.139.516,00	0,400	72.558,06	73.577,60	0,00	-1.019,54
GUALDO	MC	5.179.546,00	0,200	10.359,09	11.597,80	0,00	-1.238,71
LORO PICENO	MC	17.157.731,00	0,200	34.315,46	34.046,26	269,20	0,00
MACERATA	MC	471.309.270,00	0,200	942.618,54	832.725,73	109.892,81	0,00
MATELICA	MC	92.737.583,00	0,200	185.475,17	187.166,85	0,00	-1.691,68
MOGLIANO	MC	32.987.652,00	0,200	65.975,30	61.143,84	4.831,46	0,00
MONTECASSIANO	MC	54.711.895,00	0,200	109.423,79	95.386,37	14.037,42	0,00
MONTEFANO	MC	25.673.072,00	0,200	51.346,14	49.363,16	1.982,98	0,00
MONTE SAN GIUSTO	MC	58.120.510,00	0,400	232.482,04	213.648,94	18.833,10	0,00
PENNA SAN GIOVANNI	MC	8.048.464,00	0,400	32.193,86	32.407,78	0,00	-213,92
POGGIO SAN VICINO	MC	2.059.114,00	0,200	4.118,23	4.227,43	0,00	-109,20
POLLENZA	MC	45.774.091,00	0,200	91.548,18	86.522,04	5.026,14	0,00
PORTO RECANATI	MC	78.536.568,00	0,200	157.073,14	133.620,49	23.452,65	0,00
RECANATI	MC	197.417.199,00	0,200	394.834,40	347.756,49	47.077,91	0,00
RIPE SAN GINESIO	MC	4.902.209,00	0,200	9.804,42	9.390,33	414,09	0,00
SAN SEVERINO MARCHE	MC	104.920.285,00	0,200	209.840,57	199.019,84	10.820,73	0,00
SARNANO	MC	24.754.296,00	0,200	49.508,59	47.436,19	2.072,40	0,00
SEFRO	MC	3.034.701,00	0,200	6.069,40	6.858,49	0,00	-789,09
SERRAPETRONA	MC	6.358.617,00	0,200	12.717,23	12.436,95	280,28	0,00
TOLENTINO	MC	166.233.015,00	0,200	332.466,03	310.262,77	22.203,26	0,00
TREIA	MC	70.525.288,00	0,350	246.838,51	226.879,06	19.959,45	0,00
URBISAGLIA	MC	21.668.466,00	0,200	43.336,93	42.279,11	1.057,82	0,00
ACQUALAGNA	PS	28.790.923,00	0,200	57.581,85	52.625,39	4.956,46	0,00
APECCHIO	PS	13.609.672,00	0,200	27.219,34	25.713,09	1.506,25	0,00
BARCHI	PS	6.113.300,00	0,200	12.226,60	12.194,32	32,28	0,00
BELFORTE ALL'ISAURO	PS	5.271.992,00	0,200	10.543,98	9.334,73	1.209,25	0,00
BORGO PACE	PS	3.823.330,00	0,200	7.646,66	7.903,46	0,00	-256,80
CANTIANO	PS	17.125.194,00	0,200	34.250,39	33.818,43	431,96	0,00
CARPEGNA	PS	10.709.250,00	0,400	42.837,00	39.951,23	2.885,77	0,00
CARTOCETO	PS	47.355.999,00	0,400	189.424,00	163.141,18	26.282,82	0,00
CASTELDELCI	PS	2.686.609,00	0,200	5.373,22	5.825,12	0,00	-451,90
COLBORDOLO	PS	38.359.836,00	0,400	153.439,34	133.434,74	20.004,60	0,00
FANO	PS	565.658.198,00	0,200	1.131.316,40	972.851,02	158.465,38	0,00
FERMIGNANO	PS	61.189.297,00	0,200	122.378,59	107.732,39	14.646,20	0,00
FRATTE ROSA	PS	6.637.504,00	0,300	19.912,51	20.141,16	0,00	-228,65
FRONTINO	PS	2.362.790,00	0,200	4.725,58	4.494,36	231,22	0,00
FRONTONE	PS	10.510.414,00	0,200	21.020,83	19.832,71	1.188,12	0,00
GABICCE MARE	PS	42.790.520,00	0,400	171.162,08	152.694,54	18.467,54	0,00
GRADARA	PS	25.437.568,00	0,200	50.875,14	42.757,69	8.117,45	0,00
ISOLA DEL PIANO	PS	3.748.444,00	0,400	14.993,78	14.593,14	400,64	0,00
LUNANO	PS	6.942.214,00	0,200	13.884,43	14.264,10	0,00	-379,67
MACERATA FELTRIA	PS	15.947.156,00	0,200	31.894,31	29.324,82	2.569,49	0,00
MAIOLO	PS	5.193.491,00	0,200	10.386,98	9.343,88	1.043,10	0,00
MERCATELLO SUL METAURO	PS	8.931.606,00	0,200	17.863,21	18.292,99	0,00	-429,78
MERCATINO CONCA	PS	6.142.738,00	0,300	18.428,21	17.597,67	830,54	0,00
MOMBAROCCIO	PS	12.493.092,00	0,400	49.972,37	45.428,98	4.543,39	0,00
MONDAVIO	PS	30.319.635,00	0,300	90.958,90	83.582,37	7.376,53	0,00
MONDOLFO	PS	88.434.981,00	0,200	176.869,96	151.910,38	24.959,58	0,00
MONTECALVO IN FOGLIA	PS	18.233.511,00	0,200	36.467,02	33.446,16	3.020,86	0,00
MONTE CERIGNONE	PS	3.196.868,00	0,200	6.393,74	7.227,45	0,00	-833,71
MONTECICCARDO	PS	8.531.868,00	0,400	34.127,47	32.173,24	1.954,23	0,00
MONTEFELCINO	PS	18.271.212,00	0,200	36.542,42	34.407,32	2.135,10	0,00
MONTE GRIMANO	PS	5.222.412,00	0,400	20.889,65	23.276,91	0,00	-2.387,26
MONTELABBATE	PS	46.045.231,00	0,200	92.090,46	71.997,85	20.092,61	0,00
MONTEMAGGIORE AL METAURO	PS	14.770.151,00	0,200	29.540,30	25.767,35	3.772,95	0,00
MONTE PORZIO	PS	16.514.742,00	0,200	33.029,48	30.002,08	3.027,40	0,00
NOVAFELTRIA	PS	54.030.171,00	0,300	162.090,51	147.030,62	15.059,89	0,00
ORCIANO DI PESARO	PS	16.302.478,00	0,200	32.604,96	30.701,81	1.903,15	0,00
PEGLIO	PS	4.709.570,00	0,200	9.419,14	8.673,93	745,21	0,00
PENNABILLI	PS	20.551.369,00	0,200	41.102,74	38.555,91	2.546,83	0,00
PERGOLA	PS	55.682.317,00	0,200	111.364,63	114.882,09	0,00	-3.517,46
PESARO	PS	1.033.701.395,00	0,200	2.067.402,79	1.743.301,06	324.101,73	0,00
PETRIANO	PS	19.062.424,00	0,300	57.187,27	50.364,43	6.822,84	0,00
PIAGGE	PS	8.025.224,00	0,200	16.050,45	15.933,95	116,50	0,00
PIANDIMELETO	PS	13.016.780,00	0,200	26.033,56	23.988,75	2.044,81	0,00
PIETRARUBBIA	PS	3.923.007,00	0,200	7.846,01	8.175,29	0,00	-329,28

XIV LEGISLATURA - DISEGNI DI LEGGE E RELAZIONI - DOCUMENTI

Denominazione ente	Sigla Provincia	Imponibile 2000 (1)	Aliquota 2000 (1)	Gettito addizionale comunale anno 2000	Totale Rate Pagate (2)	Saldi positivi erogati	Saldi negativi da trattenere sulle successive erogazioni
SALTARA	PS	42.037.526,00	0,100	42.037,53	35.498,89	6.538,64	0,00
SAN COSTANZO	PS	29.097.698,00	0,200	58.195,40	53.215,49	4.979,91	0,00
SAN GIORGIO DI PESARO	PS	8.697.651,00	0,200	17.395,30	17.044,19	351,11	0,00
SAN LEO	PS	17.327.645,00	0,200	34.655,29	33.625,09	1.030,20	0,00
SANT'AGATA FELTRIA	PS	16.913.447,00	0,200	33.826,89	28.952,28	4.874,61	0,00
SANT'ANGELO IN LIZZOLA	PS	56.669.266,00	0,200	113.338,53	97.759,16	15.579,37	0,00
SANT'ANGELO IN VADO	PS	27.812.753,00	0,400	111.251,01	99.773,80	11.477,21	0,00
SANT'IPPOLITO	PS	10.628.167,00	0,400	42.512,67	38.030,18	4.482,49	0,00
SASSOCORVARO	PS	26.434.330,00	0,400	105.737,32	97.715,64	8.021,68	0,00
SASSOFELTRIO	PS	6.786.760,00	0,300	20.360,28	20.495,21	0,00	-134,93
SERRA SANT'ABBONDIO	PS	8.384.161,00	0,200	16.768,32	18.540,95	0,00	-1.772,63
SERRUNGARINA	PS	14.305.340,00	0,400	57.221,36	53.802,42	3.418,94	0,00
TALAMELLO	PS	8.213.731,00	0,200	16.427,46	12.978,24	3.449,22	0,00
TAVOLETO	PS	5.423.314,00	0,200	10.846,63	10.745,26	101,37	0,00
TAVULLIA	PS	36.793.939,00	0,300	110.381,82	95.227,30	15.154,52	0,00
URBANIA	PS	53.090.736,00	0,200	106.181,47	96.200,31	9.981,16	0,00
URBINO	PS	152.668.275,00	0,200	305.336,55	268.773,85	36.562,70	0,00
ACUTO	FR	11.246.882,00	0,200	22.493,76	19.856,88	2.636,88	0,00
ALATRI	FR	168.790.510,00	0,350	590.766,78	529.616,59	61.150,19	0,00
ALVITO	FR	16.838.561,00	0,300	50.515,68	47.775,39	2.740,29	0,00
AMASENO	FR	18.841.897,00	0,200	37.683,79	36.249,17	1.434,62	0,00
ARNARA	FR	13.723.293,00	0,200	27.446,59	27.168,13	278,46	0,00
ARPINO	FR	50.841.567,00	0,400	203.366,27	197.372,55	5.993,72	0,00
ATINA	FR	26.264.416,00	0,400	105.057,66	102.954,00	2.103,66	0,00
AUSONIA	FR	12.707.422,00	0,200	25.414,84	26.331,20	0,00	-916,36
BOVILLE ERNICA	FR	41.081.048,00	0,200	82.162,10	78.757,37	3.404,73	0,00
BROCCOSTELLA	FR	15.881.050,00	0,200	31.762,10	31.231,44	530,66	0,00
CAMPOLI APPENNINO	FR	9.242.513,00	0,200	18.485,03	17.423,12	1.061,91	0,00
CASSINO	FR	276.832.776,00	0,400	1.107.331,10	1.055.824,79	51.506,31	0,00
CASTELLIRI	FR	20.704.757,00	0,200	41.409,51	42.130,30	0,00	-720,79
CASTELNUOVO PARANO	FR	3.570.783,00	0,200	7.141,57	7.326,21	0,00	-184,64
CASTROCELO	FR	27.498.231,00	0,400	109.992,92	101.933,29	8.059,63	0,00
CASTRO DEI VOLSCI	FR	31.787.922,00	0,400	127.151,69	116.189,48	10.962,21	0,00
CECCANO	FR	144.317.683,00	0,400	577.270,73	547.753,32	29.517,41	0,00
CEPRANO	FR	58.202.110,00	0,200	116.404,22	114.262,24	2.141,98	0,00
CEVARO	FR	46.060.209,00	0,400	184.240,84	196.944,67	0,00	-12.703,83
COLLE SAN MAGNO	FR	3.763.938,00	0,300	11.291,81	13.141,47	0,00	-1.849,66
CORENO AUSONIO	FR	10.614.739,00	0,200	21.229,48	18.689,29	2.540,19	0,00
FALVATERRA	FR	4.013.903,00	0,250	10.034,76	12.406,89	0,00	-2.372,13
FERENTINO	FR	141.758.639,00	0,200	283.517,28	256.867,30	26.649,98	0,00
FILETTINO	FR	3.289.830,00	0,200	6.579,66	5.581,97	997,69	0,00
FONTANA LIRI	FR	24.950.033,00	0,400	99.800,13	87.765,15	12.034,98	0,00
FROSINONE	FR	435.483.171,00	0,400	1.741.932,68	1.588.494,16	153.438,52	0,00
GIULIANO DI ROMA	FR	14.102.372,00	0,400	56.409,49	53.180,42	3.229,07	0,00
ISOLA DEL LIRI	FR	92.649.785,00	0,300	277.949,36	274.578,41	3.370,95	0,00
MOROLO	FR	19.377.979,00	0,400	77.511,92	78.614,92	0,00	-1.103,00
PALIANO	FR	49.209.046,00	0,200	98.418,09	86.585,55	11.832,54	0,00
PASTENA	FR	9.087.576,00	0,200	18.175,15	18.646,86	0,00	-471,71
PATRICA	FR	20.534.326,00	0,200	41.068,65	42.120,57	0,00	-1.051,92
PICINISCO	FR	5.212.599,00	0,200	10.425,20	13.233,76	0,00	-2.808,56
PIEDIMONTE SAN GERMANO	FR	33.625.476,00	0,400	134.501,90	124.680,88	9.821,02	0,00
PIGLIO	FR	31.588.570,00	0,300	94.765,71	86.417,95	8.347,76	0,00
PIGNATARO INTERAMNA	FR	13.299.282,00	0,200	26.598,56	26.910,59	0,00	-312,03
POFI	FR	22.102.289,00	0,400	88.409,16	90.113,55	0,00	-1.704,39
PONTECORVO	FR	85.666.255,00	0,360	308.398,52	284.601,31	23.797,21	0,00
POSTA FIBRENO	FR	8.656.851,00	0,200	17.313,70	17.113,72	199,98	0,00
RIPI	FR	32.169.584,00	0,400	128.678,34	122.121,04	6.557,30	0,00
ROCCASECCA	FR	51.252.150,00	0,200	102.504,30	93.975,51	8.528,79	0,00
SAN BIAGIO SARACINISCO	FR	1.955.306,00	0,200	3.910,61	4.222,35	0,00	-311,74
SAN DONATO VAL DI COMINO	FR	11.746.812,00	0,300	35.240,44	39.033,45	0,00	-3.793,01
SAN GIORGIO A LIRI	FR	16.653.153,00	0,400	66.612,61	64.217,57	2.395,04	0,00
SAN GIOVANNI INCARICO	FR	22.386.341,00	0,200	44.772,68	41.861,56	2.911,12	0,00
SANT'ANDREA DEL GARIGLIANO	FR	7.564.028,00	0,400	30.256,11	34.406,88	0,00	-4.150,77
SANT'APOLLINARE	FR	11.444.685,00	0,400	45.778,74	43.313,91	2.464,83	0,00
SANT'ELIA FIUMERAPIDO	FR	37.186.963,00	0,200	74.373,93	78.207,51	0,00	-3.833,58
SETTEFRATI	FR	3.597.122,00	0,200	7.194,24	9.483,77	0,00	-2.289,53
SORA	FR	185.154.963,00	0,300	555.464,89	520.105,80	35.359,09	0,00
STRANGOLAGALLI	FR	11.243.267,00	0,200	22.486,53	24.875,16	0,00	-2.388,63
SUPINO	FR	29.967.412,00	0,200	59.934,82	62.516,54	0,00	-2.581,72
TERELLE	FR	2.255.884,00	0,200	4.511,77	7.213,28	0,00	-2.701,51

XIV LEGISLATURA - DISEGNI DI LEGGE E RELAZIONI - DOCUMENTI

Denominazione ente	Sigla Provincia	Imponibile 2000 (1)	Aliquota 2000 (1)	Gettito addizionale comunale anno 2000	Totale Rate Pagate (2)	Saldi positivi erogati	Saldi negativi da trattenere sulle successive erogazioni
TORRE CAJETANI	FR	7.440.078,00	0,400	29.760,31	25.213,00	4.547,31	0,00
TORRICE	FR	27.291.132,00	0,400	109.164,53	105.479,15	3.685,38	0,00
TRIVIGLIANO	FR	9.007.525,00	0,200	18.015,05	16.474,14	1.540,91	0,00
VALLECORSA	FR	17.028.617,00	0,200	34.057,23	34.748,70	0,00	-691,47
VALLEMAIO	FR	4.372.841,00	0,300	13.118,52	14.318,96	0,00	-1.200,44
VEROLI	FR	107.483.460,00	0,200	214.966,92	213.244,16	1.722,76	0,00
VILLA LATINA	FR	5.856.621,00	0,200	11.713,24	13.402,76	0,00	-1.689,52
VILLA SANTO STEFANO	FR	8.271.574,00	0,400	33.086,30	32.809,26	277,04	0,00
APRILIA	LT	396.862.524,00	0,400	1.587.450,10	1.505.463,57	81.986,53	0,00
BASSIANO	LT	8.704.881,00	0,200	17.409,76	17.730,46	0,00	-320,70
CAMPODIMELE	LT	3.450.965,00	0,400	13.803,86	15.807,17	0,00	-2.003,31
CISTERNA DI LATINA	LT	189.881.576,00	0,400	759.526,30	747.613,72	11.912,58	0,00
CORI	LT	65.345.742,00	0,200	130.691,48	137.823,87	0,00	-7.132,39
FONDI	LT	153.913.969,00	0,200	307.827,94	268.310,01	39.517,93	0,00
GAETA	LT	171.457.493,00	0,200	342.914,99	305.196,60	37.718,39	0,00
ITRI	LT	51.590.429,00	0,400	206.361,72	183.960,01	22.401,71	0,00
LATINA	LT	1.019.305.159,00	0,400	4.077.220,64	3.462.858,05	614.362,59	0,00
MAENZA	LT	13.491.920,00	0,200	26.983,84	27.207,32	0,00	-223,48
MONTE SAN BIAGIO	LT	23.569.544,00	0,400	94.278,18	94.240,35	37,83	0,00
NORMA	LT	22.993.694,00	0,400	91.974,78	102.830,30	0,00	-10.855,52
PONTINIA	LT	69.378.238,00	0,200	138.756,48	125.256,42	13.500,06	0,00
PRIVERNO	LT	80.548.684,00	0,400	322.194,74	292.676,26	29.518,48	0,00
PROSEDI	LT	6.462.425,00	0,200	12.924,85	16.844,54	0,00	-3.919,69
ROCCA MASSIMA	LT	5.948.034,00	0,400	23.792,14	28.238,24	0,00	-4.446,10
ROCCASECCA DEI VOLSCI	LT	6.437.119,00	0,400	25.748,48	28.159,30	0,00	-2.410,82
SABAUDIA	LT	113.911.283,00	0,200	227.822,57	175.388,70	52.433,87	0,00
SAN FELICE CIRCEO	LT	45.810.760,00	0,100	45.810,76	38.240,60	7.570,16	0,00
SANTI COSMA E DAMIANO	LT	31.886.565,00	0,200	63.773,13	76.823,27	0,00	-13.050,14
SERMONETA	LT	47.060.586,00	0,400	188.242,34	177.422,16	10.820,18	0,00
SEZZE	LT	111.235.520,00	0,400	444.942,08	407.332,83	37.609,25	0,00
SONNINO	LT	31.773.978,00	0,400	127.095,91	121.099,83	5.996,08	0,00
TERRACINA	LT	246.280.736,00	0,200	492.561,47	429.748,78	62.812,69	0,00
VENTOTENE	LT	4.657.408,00	0,300	13.972,22	11.430,78	2.541,44	0,00
ACCUMOLI	RI	3.437.021,00	0,200	6.874,04	6.578,95	295,09	0,00
ANTRODOCO	RI	23.145.532,00	0,200	46.291,06	42.143,17	4.147,89	0,00
ASCREA	RI	1.720.834,00	0,200	3.441,67	3.134,74	306,93	0,00
BELMONTE IN SABINA	RI	3.578.530,00	0,400	14.314,12	12.855,23	1.458,89	0,00
BORGO VELINO	RI	6.954.609,00	0,300	20.863,83	16.790,13	4.073,70	0,00
BORGOROSE	RI	25.886.369,00	0,200	51.772,74	46.080,52	5.692,22	0,00
CANTALICE	RI	18.260.883,00	0,200	36.521,77	32.442,27	4.079,50	0,00
CASPERIA	RI	8.189.457,00	0,200	16.378,91	13.326,56	3.052,35	0,00
CASTEL DI TORA	RI	1.894.364,00	0,100	1.894,36	1.392,13	502,23	0,00
CASTELNUOVO DI FARFA	RI	6.909.160,00	0,400	27.636,64	24.904,58	2.732,06	0,00
CASTEL SANT'ANGELO	RI	8.608.820,00	0,400	34.435,28	31.783,45	2.651,83	0,00
COLLALTO SABINO	RI	2.919.014,00	0,400	11.676,06	11.351,98	324,08	0,00
COLLE DI TORA	RI	1.859.245,00	0,300	5.577,74	4.917,60	660,14	0,00
COLLEGIOVE	RI	969.390,00	0,400	3.877,56	6.348,68	0,00	-2.471,12
COLLEVECCHIO	RI	7.890.429,00	0,200	15.780,86	15.733,93	46,93	0,00
COLLI SUL VELINO	RI	2.961.364,00	0,200	5.922,73	5.850,23	72,50	0,00
CONCERVIANO	RI	1.927.417,00	0,200	3.854,83	3.760,42	94,41	0,00
CONTIGLIANO	RI	24.798.711,00	0,200	49.597,42	43.755,67	5.841,75	0,00
FIAMIGNANO	RI	9.649.997,00	0,200	19.299,99	17.551,14	1.748,85	0,00
FORANO	RI	16.995.564,00	0,200	33.991,13	28.809,39	5.181,74	0,00
LABRO	RI	2.452.137,00	0,200	4.904,27	4.198,41	705,86	0,00
LONGONE SABINO	RI	3.589.892,00	0,100	3.589,89	3.681,85	0,00	-91,96
MAGLIANO SABINA	RI	24.656.685,00	0,400	98.626,74	86.245,63	12.381,11	0,00
MICIGLIANO	RI	716.326,00	0,400	2.865,30	3.009,72	0,00	-144,42
MOMPEO	RI	3.181.374,00	0,400	12.725,50	12.487,56	237,94	0,00
MONTEBUONO	RI	4.643.464,00	0,100	4.643,46	4.552,27	91,19	0,00
MONTELEONE SABINO	RI	7.488.625,00	0,200	14.977,25	12.923,63	2.053,62	0,00
MONTE SAN GIOVANNI IN SABINA	RI	4.880.001,00	0,100	4.880,00	4.139,80	740,20	0,00
MORRO REATINO	RI	2.373.119,00	0,400	9.492,48	8.331,29	1.161,19	0,00
NESPOLO	RI	1.617.543,00	0,400	6.470,17	5.564,60	905,57	0,00
ORVINIO	RI	2.589.515,00	0,100	2.589,52	2.421,95	167,57	0,00
PAGANICO SABINO	RI	1.117.096,00	0,300	3.351,29	3.521,01	0,00	-169,72
PESCOROCCHIANO	RI	12.403.229,00	0,400	49.612,92	42.641,74	6.971,18	0,00
PETRELLA SALTO	RI	7.966.864,00	0,300	23.900,59	23.548,37	352,22	0,00
POGGIO BUSTONE	RI	13.170.167,00	0,200	26.340,33	24.358,71	1.981,62	0,00
POGGIO CATINO	RI	8.144.525,00	0,300	24.433,58	22.571,64	1.861,94	0,00
POGGIO MIRTETO	RI	39.580.224,00	0,200	79.160,45	67.360,54	11.799,91	0,00

XIV LEGISLATURA - DISEGNI DI LEGGE E RELAZIONI - DOCUMENTI

Denominazione ente	Sigla Provincia	Imponibile 2000 (1)	Aliquota 2000 (1)	Gettito aggiuntivo comunale anno 2000	Totale Rate Pagate (2)	Saldi positivi erogati	Saldi negativi da trattenere sulle successive erogazioni
POGGIO MOIANO	RI	16.897.437,00	0,200	33.794,87	29.085,90	4.708,97	0,00
POGGIO NATIVO	RI	11.429.708,00	0,400	45.718,83	38.546,28	7.172,55	0,00
POSTA	RI	4.027.847,00	0,200	8.055,69	7.897,58	158,11	0,00
RIETI	RI	459.644.058,00	0,200	919.288,12	784.765,10	134.523,02	0,00
RIVODUTRI	RI	10.113.775,00	0,200	20.227,55	17.113,47	3.114,08	0,00
ROCCANTICA	RI	3.318.236,00	0,400	13.272,94	16.001,02	0,00	-2.728,08
ROCCA SINIBALDA	RI	5.083.485,00	0,300	15.250,46	14.217,75	1.032,71	0,00
SCANDRIGLIA	RI	16.308.676,00	0,200	32.617,35	26.896,24	5.721,11	0,00
SELCI	RI	5.532.286,00	0,200	11.064,57	10.869,67	194,90	0,00
TARANO	RI	6.785.211,00	0,150	10.177,82	7.956,54	2.221,28	0,00
TORRICELLA IN SABINA	RI	7.177.202,00	0,400	28.708,81	27.295,08	1.413,73	0,00
TORRI IN SABINA	RI	6.609.615,00	0,100	6.609,62	5.692,47	917,15	0,00
VACONE	RI	1.691.396,00	0,200	3.382,79	2.836,92	545,87	0,00
VARCO SABINO	RI	1.409.927,00	0,100	1.409,93	1.836,27	0,00	-426,34
ALBANO LAZIALE	RM	292.639.973,00	0,200	585.279,95	501.268,10	84.011,85	0,00
ALLUMIERE	RM	26.752.984,00	0,400	107.011,94	96.564,70	10.447,24	0,00
ANGUILLARA SABAZIA	RM	114.649.300,00	0,400	458.597,20	332.340,16	126.257,04	0,00
ANZIO	RM	318.316.144,00	0,400	1.273.264,58	1.075.028,70	198.235,88	0,00
BRACCIANO	RM	117.657.661,00	0,300	352.972,98	283.188,04	69.784,94	0,00
CAMERATA NUOVA	RM	2.767.176,00	0,200	5.534,35	4.885,07	649,28	0,00
CAMPAGNANO DI ROMA	RM	71.532.379,00	0,300	214.597,14	170.963,59	43.633,55	0,00
CAPENA	RM	40.757.229,00	0,200	81.514,46	67.244,37	14.270,09	0,00
CARPINETO ROMANO	RM	30.870.695,00	0,200	61.741,39	57.000,37	4.741,02	0,00
CASTEL GANDOLFO	RM	70.482.422,00	0,400	281.929,69	232.929,34	49.000,35	0,00
CASTEL MADAMA	RM	48.394.594,00	0,200	96.789,19	87.436,94	9.352,25	0,00
CASTELNUOVO DI PORTO	RM	67.618.152,00	0,200	135.236,30	96.016,43	39.219,87	0,00
CAVE	RM	58.623.023,00	0,300	175.869,07	156.898,72	18.970,35	0,00
CERRETO LAZIALE	RM	8.150.723,00	0,400	32.602,89	26.892,33	5.710,56	0,00
CERVETERI	RM	219.703.347,00	0,400	878.813,39	649.425,52	229.387,87	0,00
CIAMPINO	RM	332.893.656,00	0,400	1.331.574,62	1.031.305,45	300.269,17	0,00
CICILIANO	RM	7.221.100,00	0,400	28.884,40	25.771,33	3.113,07	0,00
CIVITAVECCHIA	RM	439.870.473,00	0,300	1.319.611,42	1.116.044,23	203.567,19	0,00
COLONNA	RM	23.961.534,00	0,200	47.923,07	40.471,38	7.451,69	0,00
FIANO ROMANO	RM	63.248.411,00	0,200	126.496,82	94.657,43	31.839,39	0,00
FIUMICINO	RM	349.666.111,00	0,100	349.666,11	224.955,45	124.710,66	0,00
FORMELLO	RM	115.935.794,00	0,400	463.743,18	324.852,36	138.890,82	0,00
FRASCATI	RM	200.303.160,00	0,200	400.606,32	330.080,43	70.525,89	0,00
GALLICIANO NEL LAZIO	RM	29.440.109,00	0,200	58.880,22	48.083,59	10.796,63	0,00
GAVIGNANO	RM	10.510.931,00	0,400	42.043,72	37.598,22	4.445,50	0,00
GENAZZANO	RM	34.562.329,00	0,300	103.686,99	88.384,09	15.302,90	0,00
GERANO	RM	7.987.006,00	0,200	15.974,01	14.414,47	1.559,54	0,00
GORGA	RM	4.723.515,00	0,400	18.894,06	18.704,23	189,83	0,00
GROTTAFERRATA	RM	210.506.283,00	0,200	421.012,57	320.906,21	100.106,36	0,00
LABICO	RM	23.770.962,00	0,200	47.541,92	38.585,83	8.956,09	0,00
LADISPOLI	RM	203.832.110,00	0,300	611.496,33	415.642,32	195.854,01	0,00
LANUVIO	RM	65.876.660,00	0,300	197.629,98	172.057,13	25.572,85	0,00
LARIANO	RM	52.947.161,00	0,300	158.841,48	127.701,66	31.139,82	0,00
MAGLIANO ROMANO	RM	9.159.880,00	0,400	36.639,52	29.692,88	6.946,64	0,00
MANZIANA	RM	56.455.969,00	0,300	169.367,91	133.033,76	36.334,15	0,00
MARCELLINA	RM	33.440.068,00	0,200	66.880,14	53.711,15	13.168,99	0,00
MARINO	RM	299.734.541,00	0,200	599.469,08	494.955,72	104.513,36	0,00
MONTECOMPATRI	RM	65.439.221,00	0,200	130.878,44	108.792,88	22.085,56	0,00
MONTEFLAVIO	RM	9.547.222,00	0,200	19.094,44	16.090,13	3.004,31	0,00
MONTELANICO	RM	11.905.364,00	0,200	23.810,73	20.632,96	3.177,77	0,00
MONTE PORZIO CATONE	RM	87.468.173,00	0,200	174.936,35	137.783,54	37.152,81	0,00
MONTEROTONDO	RM	263.828.908,00	0,200	527.657,82	419.136,08	108.521,74	0,00
MORICONE	RM	12.605.164,00	0,400	50.420,66	46.936,46	3.484,20	0,00
MORLUPO	RM	58.957.170,00	0,400	235.828,68	192.112,80	43.715,88	0,00
NEROLA	RM	10.571.356,00	0,200	21.142,71	18.289,27	2.853,44	0,00
PALESTRINA	RM	125.249.061,00	0,400	500.996,24	393.220,42	107.775,82	0,00
PISONIANO	RM	6.152.035,00	0,400	24.608,14	26.929,94	0,00	-2.321,80
POLI	RM	10.972.643,00	0,400	43.890,57	41.367,75	2.522,82	0,00
POMEZIA	RM	393.465.271,00	0,200	786.930,54	618.420,80	168.509,74	0,00
RIANO	RM	49.758.556,00	0,400	199.034,22	161.179,60	37.854,62	0,00
RIGNANO FLAMINIO	RM	57.108.255,00	0,200	114.216,51	87.716,05	26.500,46	0,00
RIOFREDDO	RM	4.997.753,00	0,400	19.991,01	17.674,26	2.316,75	0,00
ROCCA PRIORA	RM	80.501.686,00	0,200	161.003,37	126.093,40	34.909,97	0,00
SACROFANO	RM	59.772.139,00	0,400	239.088,56	168.243,64	70.844,92	0,00
SAMBUCI	RM	5.355.142,00	0,300	16.065,43	14.590,94	1.474,49	0,00
SAN CESAREO	RM	61.715.567,00	0,200	123.431,13	89.132,93	34.298,20	0,00

XIV LEGISLATURA - DISEGNI DI LEGGE E RELAZIONI - DOCUMENTI

Denominazione ente	Sigla Provincia	Imponibile 2000 (1)	Aliquota 2000 (1)	Gettito aggiuntivo comunale anno 2000	Totale Rate Pagate (2)	Saldi positivi erogati	Saldi negativi da trattenere sulle successive erogazioni
SAN GREGORIO DA SASSOLA	RM	8.101.143,00	0,200	16.202,29	14.454,19	1.748,10	0,00
SAN VITO ROMANO	RM	18.919.882,00	0,200	37.839,76	34.811,44	3.028,32	0,00
SEGNI	RM	60.659.929,00	0,400	242.639,72	237.954,37	4.685,35	0,00
SUBLIACO	RM	60.777.681,00	0,400	243.110,72	219.146,06	23.964,66	0,00
TIVOLI	RM	424.262.112,00	0,100	424.262,11	351.454,29	72.807,82	0,00
TOLFA	RM	31.714.069,00	0,200	63.428,14	51.486,67	11.941,47	0,00
TORRITA TIBERINA	RM	6.001.229,00	0,200	12.002,46	8.860,02	3.142,44	0,00
VALLEPIETRA	RM	1.528.712,00	0,400	6.114,85	7.050,95	0,00	-936,10
VALLINFREDA	RM	2.058.081,00	0,200	4.116,16	4.251,41	0,00	-135,25
VALMONTONE	RM	75.390.829,00	0,300	226.172,49	203.775,55	22.396,94	0,00
VELLETRI	RM	333.803.137,00	0,400	1.335.212,55	1.184.789,32	150.423,23	0,00
VICOVARO	RM	23.584.521,00	0,400	94.338,08	86.806,86	7.531,22	0,00
ZAGAROLO	RM	85.725.648,00	0,200	171.451,30	138.435,77	33.015,53	0,00
ACQUAPENDENTE	VT	41.279.367,00	0,200	82.558,73	73.810,74	8.747,99	0,00
BAGNOREGIO	VT	25.163.329,00	0,200	50.326,66	46.355,86	3.970,80	0,00
BLERA	VT	25.027.501,00	0,400	100.110,00	95.170,64	4.939,36	0,00
BOMARZO	VT	10.612.156,00	0,200	21.224,31	18.147,27	3.077,04	0,00
CALCATA	VT	5.366.504,00	0,400	21.466,02	21.362,59	103,43	0,00
CANINO	VT	29.478.843,00	0,400	117.915,37	106.244,60	11.670,77	0,00
CAPRAROLA	VT	35.105.125,00	0,400	140.420,50	134.390,95	6.029,55	0,00
CARBOGNANO	VT	11.900.716,00	0,400	47.602,86	43.275,45	4.327,41	0,00
CELLENO	VT	8.868.081,00	0,200	17.736,16	15.257,84	2.478,32	0,00
CELLERE	VT	7.259.318,00	0,200	14.518,64	14.883,82	0,00	-365,18
CORCHIANO	VT	21.218.115,00	0,400	84.872,46	68.513,97	16.358,49	0,00
FABRICA DI ROMA	VT	48.826.352,00	0,200	97.652,70	81.909,53	15.743,17	0,00
FALERIA	VT	11.802.073,00	0,200	23.604,15	24.452,84	0,00	-848,69
GRADOLI	VT	9.175.373,00	0,200	18.350,75	16.236,72	2.114,03	0,00
GRAFFIGNANO	VT	15.273.180,00	0,200	30.546,36	27.148,09	3.398,27	0,00
GROTTE DI CASTRO	VT	18.327.506,00	0,400	73.310,02	70.182,66	3.127,36	0,00
ISCHIA DI CASTRO	VT	11.811.886,00	0,200	23.623,77	21.778,46	1.845,31	0,00
MARTA	VT	20.456.341,00	0,200	40.912,68	37.923,66	2.989,02	0,00
MONTEFIASCONE	VT	92.306.342,00	0,200	184.612,68	170.235,14	14.377,54	0,00
ONANO	VT	5.770.373,00	0,200	11.540,75	11.811,95	0,00	-271,20
PROCENO	VT	4.005.123,00	0,200	8.010,25	7.197,22	813,03	0,00
SAN LORENZO NUOVO	VT	14.168.479,00	0,400	56.673,92	48.756,34	7.917,58	0,00
SORIANO NEL CIMINO	VT	52.144.587,00	0,200	104.289,17	91.881,30	12.407,87	0,00
TUSCANIA	VT	49.434.221,00	0,400	197.736,88	167.815,16	29.921,72	0,00
VEIANO	VT	14.109.086,00	0,400	56.436,34	48.583,43	7.852,91	0,00
VIGNANELLO	VT	25.227.887,00	0,200	50.455,77	50.254,45	201,32	0,00
VILLA SAN GIOVANNI IN TUSCIA	VT	8.113.021,00	0,200	16.226,04	16.475,69	0,00	-249,65
VITERBO	VT	590.022.569,00	0,200	1.180.045,14	980.717,44	199.327,70	0,00
VITORCHIANO	VT	24.259.013,00	0,300	72.777,04	59.329,78	13.447,26	0,00
ALTINO	CH	14.767.569,00	0,400	59.070,28	58.242,78	827,50	0,00
ARCHI	CH	13.268.811,00	0,400	53.075,24	50.337,72	2.737,52	0,00
ARI	CH	5.681.542,00	0,400	22.726,17	24.300,25	0,00	-1.574,08
BOMBA	CH	5.689.806,00	0,400	22.759,22	22.697,91	61,31	0,00
BUCCHIANICO	CH	26.765.895,00	0,400	107.063,58	92.875,30	14.188,28	0,00
CANOSA SANNITA	CH	6.976.300,00	0,400	27.905,20	24.739,24	3.165,96	0,00
CARPINETO SINELLO	CH	3.604.353,00	0,200	7.208,71	8.070,16	0,00	-861,45
CASACANDITELLA	CH	7.543.886,00	0,400	30.175,54	29.488,52	687,02	0,00
CASALBORDINO	CH	37.648.675,00	0,400	150.594,70	142.719,38	7.875,32	0,00
CASOLI	CH	41.202.415,00	0,200	82.404,83	77.620,36	4.784,47	0,00
CASTEL FRENTANO	CH	25.113.233,00	0,400	100.452,93	97.941,67	2.511,26	0,00
CHIETI	CH	518.824.854,00	0,200	1.037.649,71	909.194,58	128.455,13	0,00
CIVITELLA MESSER RAIMONDO	CH	6.750.608,00	0,200	13.501,22	13.582,66	0,00	-81,44
CUPELLO	CH	24.531.703,00	0,400	98.126,81	90.789,38	7.337,43	0,00
DOGLIOLA	CH	2.442.325,00	0,400	9.769,30	9.371,46	397,84	0,00
FALLO	CH	765.906,00	0,200	1.531,81	1.622,91	0,00	-91,10
FARA FILIORUM PETRI	CH	10.846.111,00	0,200	21.692,22	19.250,63	2.441,59	0,00
FARA SAN MARTINO	CH	14.946.779,00	0,350	52.313,73	85.651,04	0,00	-33.337,31
FILETTO	CH	5.987.285,00	0,200	11.974,57	12.423,73	0,00	-449,16
FOSSACESIA	CH	31.321.562,00	0,300	93.964,69	82.842,33	11.122,36	0,00
FRANCAVILLA AL MARE	CH	186.266.895,00	0,400	745.067,58	621.476,83	123.590,75	0,00
FRESAGRAN DINARIA	CH	6.588.441,00	0,200	13.176,88	12.837,88	339,00	0,00
FRISA	CH	9.886.018,00	0,200	19.772,04	18.434,88	1.337,16	0,00
GESSOPALENA	CH	9.552.387,00	0,200	19.104,77	20.382,77	0,00	-1.278,00
GISSI	CH	19.357.837,00	0,400	77.431,35	70.111,92	7.319,43	0,00
GUARDIAGRELE	CH	72.065.363,00	0,400	288.261,45	270.428,29	17.833,16	0,00
GULMI	CH	2.749.617,00	0,200	5.499,23	6.581,58	0,00	-1.082,35
LAMA DEI PELIGNI	CH	9.508.488,00	0,200	19.016,98	21.083,96	0,00	-2.066,98

XIV LEGISLATURA - DISEGNI DI LEGGE E RELAZIONI - DOCUMENTI

Denominazione ente	Sigla Provincia	Imponibile 2000 (1)	Aliquota 2000 (1)	Gettito addizionale comunale anno 2000	Totale Rate Pagate (2)	Saldi positivi erogati	Saldi negativi da trattenere sulle successive erogazioni
LANCIANO	CH	298.263.155,00	0,200	596.526,31	529.805,36	66.720,95	0,00
LENTELLA	CH	4.071.746,00	0,400	16.286,98	17.041,21	0,00	-754,23
LETTOPALENA	CH	2.237.291,00	0,400	8.949,16	8.377,87	571,29	0,00
LISCIA	CH	3.899.250,00	0,200	7.798,50	7.388,87	409,63	0,00
MONTAZZOLI	CH	4.700.791,00	0,200	9.401,58	8.666,39	735,19	0,00
MONTENERODOMO	CH	3.878.075,00	0,200	7.756,15	8.190,21	0,00	-434,06
MONTEODORISIO	CH	12.515.300,00	0,200	25.030,60	22.648,59	2.382,01	0,00
MOZZAGROGNA	CH	12.979.078,00	0,400	51.916,31	46.624,62	5.291,69	0,00
ORSOGNA	CH	23.290.140,00	0,300	69.870,42	67.462,21	2.408,21	0,00
ORTONA	CH	156.594.380,00	0,400	626.377,52	553.096,08	73.281,44	0,00
PAGLIETA	CH	28.152.582,00	0,200	56.305,16	49.483,11	6.822,05	0,00
PALENA	CH	8.048.464,00	0,400	32.193,86	34.443,79	0,00	-2.249,93
PALOMBARO	CH	7.505.152,00	0,100	7.505,15	7.207,39	297,76	0,00
PENNADOMO	CH	1.954.789,00	0,200	3.909,58	4.483,16	0,00	-573,58
PIETRAFERRAZZANA	CH	842.341,00	0,200	1.684,68	1.752,94	0,00	-68,26
POGGIOFIORITO	CH	4.231.848,00	0,400	16.927,39	15.090,98	1.836,41	0,00
POLLUTRI	CH	13.122.653,00	0,200	26.245,31	25.392,44	852,87	0,00
PRETORO	CH	5.984.186,00	0,200	11.968,37	11.060,01	908,36	0,00
RAPINO	CH	7.757.183,00	0,200	15.514,37	15.545,83	0,00	-31,46
RIPA TEATINA	CH	20.248.209,00	0,400	80.992,84	72.561,80	8.431,04	0,00
ROCCA SAN GIOVANNI	CH	12.060.818,00	0,300	36.182,45	34.441,34	1.741,11	0,00
ROCCASCALEGNA	CH	9.353.551,00	0,400	37.414,20	34.410,23	3.003,97	0,00
SAN BUONO	CH	5.838.029,00	0,400	23.352,12	22.705,22	646,90	0,00
SAN GIOVANNI TEATINO	CH	72.918.033,00	0,200	145.836,07	120.904,05	24.932,02	0,00
SAN MARTINO SULLA MARRUCINA	CH	5.501.815,00	0,400	22.007,26	19.481,43	2.525,83	0,00
SAN SALVO	CH	107.250.022,00	0,400	429.000,09	375.042,95	53.957,14	0,00
SANTA MARIA IMBARO	CH	11.147.206,00	0,200	22.294,41	21.807,10	487,31	0,00
SANT'EUSANIO DEL SANGRO	CH	13.994.433,00	0,200	27.988,87	25.603,08	2.385,79	0,00
SAN VITO CHIETINO	CH	29.902.854,00	0,400	119.611,42	107.158,38	12.453,04	0,00
SCERNI	CH	21.360.657,00	0,400	85.442,63	79.654,14	5.788,49	0,00
TARANTA PELIGNA	CH	3.746.378,00	0,200	7.492,76	8.003,66	0,00	-510,90
TOLLO	CH	19.489.534,00	0,350	68.213,37	64.309,88	3.903,49	0,00
TORINO DI SANGRO	CH	18.295.486,00	0,400	73.181,94	68.800,13	4.381,81	0,00
TORNARECCIO	CH	10.153.543,00	0,200	20.307,09	19.758,80	548,29	0,00
TORREVECCHIA TEATINA	CH	23.202.343,00	0,200	46.404,69	38.737,48	7.667,21	0,00
TREGLIO	CH	9.766.716,00	0,400	39.066,86	29.337,03	9.729,83	0,00
TUFILLO	CH	2.951.551,00	0,200	5.903,10	5.866,11	36,99	0,00
VACRI	CH	7.701.922,00	0,400	30.807,69	30.629,24	178,45	0,00
VASTO	CH	296.131.738,00	0,400	1.184.526,95	1.008.534,12	175.992,83	0,00
VILLALFONSINA	CH	5.525.056,00	0,200	11.050,11	10.936,33	113,78	0,00
VILLAMAGNA	CH	12.801.417,00	0,400	51.205,67	45.047,01	6.158,66	0,00
ACCIANO	AQ	2.302.881,00	0,200	4.605,76	5.331,13	0,00	-725,37
AIELLI	AQ	8.434.258,00	0,200	16.868,52	17.229,70	0,00	-361,18
AVEZZANO	AQ	348.710.149,00	0,200	697.420,30	599.012,92	98.407,38	0,00
CANISTRO	AQ	7.063.065,00	0,200	14.126,13	14.368,93	0,00	-242,80
CARSOLI	AQ	35.338.047,00	0,200	70.676,09	65.499,42	5.176,67	0,00
CASTEL DI IERI	AQ	2.544.067,00	0,200	5.088,13	5.311,75	0,00	-223,62
CASTEL DI SANGRO	AQ	37.662.619,00	0,200	75.325,24	67.661,34	7.663,90	0,00
CASTELVECCHIO SUBEQUO	AQ	7.778.357,00	0,200	15.556,71	16.783,71	0,00	-1.227,00
CELANO	AQ	55.489.679,00	0,200	110.979,36	101.520,72	9.458,64	0,00
CIVITA D'ANTINO	AQ	5.176.447,00	0,400	20.705,79	20.678,68	27,11	0,00
CIVITELLA ALFEDENA	AQ	1.801.918,00	0,400	7.207,67	6.422,53	785,14	0,00
COLLARMELE	AQ	7.043.439,00	0,400	28.173,76	29.585,63	0,00	-1.411,87
COLLELONGO	AQ	9.947.476,00	0,200	19.894,95	19.619,06	275,89	0,00
GAGLIANO ATERNO	AQ	2.093.200,00	0,200	4.186,40	4.511,62	0,00	-325,22
MASSA D'ALBE	AQ	10.080.206,00	0,200	20.160,41	19.713,72	446,69	0,00
MOLINA ATERNO	AQ	3.296.544,00	0,200	6.593,09	6.178,38	414,71	0,00
MORINO	AQ	9.345.288,00	0,200	18.690,58	17.039,92	1.650,66	0,00
OCRE	AQ	9.311.718,00	0,200	18.623,44	16.374,72	2.248,72	0,00
ORICOLA	AQ	7.025.880,00	0,300	21.077,64	20.252,13	825,51	0,00
ORTUCCHIO	AQ	10.906.537,00	0,200	21.813,07	21.475,80	337,27	0,00
PESCHINA	AQ	28.791.439,00	0,200	57.582,88	51.655,47	5.927,41	0,00
PESCOCOSTANZO	AQ	6.441.767,00	0,400	25.767,07	26.353,08	0,00	-586,01
PETTORANO SUL GIZIO	AQ	8.026.257,00	0,200	16.052,51	17.523,54	0,00	-1.471,03
PRATOLA PELIGNA	AQ	53.880.915,00	0,200	107.761,83	101.139,66	6.622,17	0,00
RAIANO	AQ	19.180.693,00	0,200	38.361,39	36.216,71	2.144,68	0,00
SAN BENEDETTO DEI MARSI	AQ	21.674.147,00	0,200	43.348,29	37.592,41	5.755,88	0,00
SAN BENEDETTO IN PERILLIS	AQ	1.402.697,00	0,200	2.805,39	3.276,81	0,00	-471,42
SANTO STEFANO DI SESSANIO	AQ	841.308,00	0,200	1.682,62	1.722,59	0,00	-39,97
SAN VINCENZO VALLE ROVETO	AQ	13.560.609,00	0,400	54.242,44	58.862,68	0,00	-4.620,24

XIV LEGISLATURA - DISEGNI DI LEGGE E RELAZIONI - DOCUMENTI

Denominazione ente	Sigla Provincia	Imponibile 2000 (1)	Aliquota 2000 (1)	Gettito addizionale comunale anno 2000	Totale Rate Pagate (2)	Saldi positivi erogati	Saldi negativi da trattenere sulle successive erogazioni
SCONTRONE	AQ	3.637.922,00	0,200	7.275,84	5.855,40	1.420,44	0,00
SECINARO	AQ	2.016.248,00	0,200	4.032,50	5.415,24	0,00	-1.382,74
TAGLIACOZZO	AQ	46.732.635,00	0,200	93.465,27	86.303,70	7.161,57	0,00
TORNIMPARTE	AQ	20.612.828,00	0,050	10.306,41	9.984,75	321,66	0,00
VILLETTA BARREA	AQ	2.978.407,00	0,200	5.956,81	6.017,86	0,00	-61,05
ABBATEGGIO	PE	2.063.762,00	0,200	4.127,52	4.942,40	0,00	-814,88
ALANNO	PE	21.378.217,00	0,400	85.512,87	85.209,09	303,78	0,00
BOLOGNANO	PE	7.784.038,00	0,200	15.568,08	14.399,02	1.169,06	0,00
BRITTOLI	PE	1.585.523,00	0,400	6.342,09	7.004,71	0,00	-662,62
CAPPELLE SUL TAVO	PE	20.014.771,00	0,400	80.059,08	74.615,06	5.444,02	0,00
CASTIGLIONE A CASAURIA	PE	4.948.174,00	0,200	9.896,35	11.004,38	0,00	-1.108,03
CATIGNANO	PE	7.537.688,00	0,200	15.075,38	14.343,66	731,72	0,00
CEPAGATTI	PE	56.812.325,00	0,200	113.624,65	98.351,66	15.272,99	0,00
CITTA' SANT'ANGELO	PE	80.436.613,00	0,200	160.873,23	128.641,58	32.231,65	0,00
COLLECORVINO	PE	26.658.472,00	0,200	53.316,94	48.948,92	4.368,02	0,00
CORVARA	PE	1.261.188,00	0,300	3.783,56	5.720,55	0,00	-1.936,99
CUGNOLI	PE	8.490.551,00	0,400	33.962,20	30.259,31	3.702,89	0,00
ELICE	PE	7.523.228,00	0,200	15.046,46	14.367,63	678,83	0,00
LETTOMANOPPELLO	PE	16.372.200,00	0,300	49.116,60	42.690,28	6.426,32	0,00
LORETO APRUTINO	PE	39.884.933,00	0,200	79.769,87	76.182,19	3.587,68	0,00
MONTEBELLO DI BERTONA	PE	5.184.711,00	0,200	10.369,42	10.652,87	0,00	-283,45
MONTESILVANO	PE	302.948.969,00	0,200	605.897,94	503.429,25	102.468,69	0,00
MOSCUFO	PE	17.399.949,00	0,200	34.799,90	29.869,55	4.930,35	0,00
NOCCIANO	PE	8.763.757,00	0,300	26.291,27	23.917,81	2.373,46	0,00
PENNE	PE	84.941.666,00	0,200	169.883,33	144.896,64	24.986,69	0,00
PESCOANSONESCO	PE	2.504.300,00	0,200	5.008,60	5.654,35	0,00	-645,75
PIANELLA	PE	40.863.619,00	0,400	163.454,48	155.861,67	7.592,81	0,00
PICCIANO	PE	6.853.900,00	0,200	13.707,80	12.377,01	1.330,79	0,00
PIETRANICO	PE	3.496.413,00	0,400	13.985,65	13.275,99	709,66	0,00
ROSCIANO	PE	16.807.057,00	0,400	67.228,23	62.110,19	5.118,04	0,00
SAN VALENTINO IN ABRUZZO CITESE	PE	11.019.124,00	0,200	22.038,25	22.695,64	0,00	-657,39
SCAFA	PE	24.974.306,00	0,200	49.948,61	47.836,23	2.112,38	0,00
SERRAMONACESCA	PE	3.378.145,00	0,200	6.756,29	6.676,33	79,96	0,00
TORRE DE' PASSERI	PE	20.794.104,00	0,400	83.176,42	81.254,76	1.921,66	0,00
TURRIVALIGNANI	PE	5.215.182,00	0,400	20.860,73	19.693,92	1.166,81	0,00
ALBA ADRIATICA	TE	65.350.907,00	0,200	130.701,81	121.931,88	8.769,93	0,00
ATRI	TE	76.267.256,00	0,400	305.069,02	263.943,60	41.125,42	0,00
BASCIANO	TE	15.161.109,00	0,400	60.644,44	56.740,77	3.903,67	0,00
BELLANTE	TE	43.713.428,00	0,200	87.426,86	74.747,44	12.679,42	0,00
BISENTI	TE	11.064.056,00	0,100	11.064,06	11.600,54	0,00	-536,48
CAMPLI	TE	42.010.154,00	0,200	84.020,31	80.595,46	3.424,85	0,00
CANZANO	TE	11.929.121,00	0,200	23.858,24	21.439,92	2.418,32	0,00
CASTELLI	TE	7.880.616,00	0,200	15.761,23	14.688,02	1.073,21	0,00
CASTIGLIONE MESSER RAIMONDO	TE	12.895.929,00	0,200	25.791,86	25.840,69	0,00	-48,83
CASTILENTI	TE	10.054.383,00	0,400	40.217,53	34.783,95	5.433,58	0,00
CELLINO ATTANASIO	TE	13.930.908,00	0,200	27.861,82	26.536,54	1.325,28	0,00
CERMIGNANO	TE	9.582.858,00	0,400	38.331,43	41.099,23	0,00	-2.767,80
CIVITELLA DEL TRONTO	TE	30.774.117,00	0,200	61.548,23	60.780,16	768,07	0,00
CONTROGUERRA	TE	14.798.040,00	0,100	14.798,04	13.810,96	987,08	0,00
CORROPOLI	TE	24.114.922,00	0,200	48.229,84	43.030,99	5.198,85	0,00
CROGNALETO	TE	7.951.887,00	0,200	15.903,77	15.584,64	319,13	0,00
FANO ADRIANO	TE	2.622.052,00	0,400	10.488,21	11.959,56	0,00	-1.471,35
GIULIANOVA	TE	169.192.830,00	0,400	676.771,32	612.512,07	64.259,25	0,00
MARTINSICURO	TE	84.553.291,00	0,400	338.213,16	304.300,99	33.912,17	0,00
MONTEFINO	TE	6.396.319,00	0,400	25.585,28	24.026,90	1.558,38	0,00
MONTORIO AL VOMANO	TE	52.459.110,00	0,200	104.918,22	92.846,10	12.072,12	0,00
MORRO D'ORO	TE	19.851.570,00	0,400	79.406,28	72.557,19	6.849,09	0,00
MOSCIANO SANT'ANGELO	TE	54.300.795,00	0,200	108.601,59	95.228,01	13.373,58	0,00
NOTARESCO	TE	41.522.102,00	0,100	41.522,10	36.671,17	4.850,93	0,00
PENNA SANT'ANDREA	TE	9.111.849,00	0,400	36.447,40	35.725,68	721,72	0,00
PINETO	TE	89.635.226,00	0,200	179.270,45	146.393,36	32.877,09	0,00
ROCCA SANTA MARIA	TE	3.077.050,00	0,400	12.308,20	12.265,47	42,73	0,00
ROSETO DEGLI ABRUZZI	TE	162.921.493,00	0,200	325.842,99	291.488,38	34.354,61	0,00
SANT'EGIDIO ALLA VIBRATA	TE	56.885.145,00	0,200	113.770,29	102.684,93	11.085,36	0,00
TERAMO	TE	506.144.288,00	0,200	1.012.288,58	857.916,25	154.372,33	0,00
TORANO NUOVO	TE	8.924.375,00	0,200	17.848,75	18.241,02	0,00	-392,27
TORRICELLA SICURA	TE	16.310.225,00	0,200	32.620,45	31.003,54	1.616,91	0,00
TOSSICIA	TE	8.629.478,00	0,200	17.258,96	17.437,15	0,00	-178,19
VALLE CASTELLANA	TE	5.651.071,00	0,200	11.302,14	11.072,64	229,50	0,00
ACQUAVIVA COLLECROCE	CB	2.896.807,00	0,200	5.793,61	8.049,63	0,00	-2.256,02

XIV LEGISLATURA - DISEGNI DI LEGGE E RELAZIONI - DOCUMENTI

Denominazione ente	Sigla Provincia	Imponibile 2000 (1)	Aliquota 2000 (1)	Gettito addizionale comunale anno 2000	Totale Rate Pagate (2)	Saldi positivi erogati	Saldi negativi da trattenere sulle successive erogazioni
BOIANO	CB	48.444.690,00	0,200	96.889,38	92.482,05	4.407,33	0,00
CAMPOBASSO	CB	461.420.153,00	0,200	922.840,31	799.890,04	122.950,27	0,00
CAMPOLIETO	CB	4.666.188,00	0,200	9.332,38	10.538,80	0,00	-1.206,42
CASACALENDA	CB	13.365.388,00	0,200	26.730,78	30.909,47	0,00	-4.178,69
COLLE D'ANCHISE	CB	3.270.205,00	0,100	3.270,20	3.831,14	0,00	-560,94
GAMBATESA	CB	8.054.662,00	0,400	32.218,65	34.115,97	0,00	-1.897,32
GUGLIONESI	CB	27.344.327,00	0,400	109.377,31	104.471,93	4.905,38	0,00
MOLISE	CB	842.858,00	0,200	1.685,72	1.357,55	328,17	0,00
MONACILIONI	CB	2.199.073,00	0,200	4.398,15	5.927,55	0,00	-1.529,40
MONTECILFONE	CB	7.336.270,00	0,200	14.672,54	15.312,25	0,00	-639,71
MONTEMITRO	CB	2.399.459,00	0,200	4.798,92	5.202,75	0,00	-403,83
MONTENERO DI BISACCIA	CB	35.971.739,00	0,300	107.915,22	100.305,93	7.609,29	0,00
MONTORIO NEI FRENTANI	CB	2.780.604,00	0,400	11.122,42	14.080,55	0,00	-2.958,13
ORATINO	CB	7.959.117,00	0,200	15.918,23	16.717,64	0,00	-799,41
PALATA	CB	9.312.751,00	0,200	18.625,50	21.038,24	0,00	-2.412,74
RICCIA	CB	26.545.368,00	0,100	26.545,37	24.824,95	1.720,42	0,00
SAN FELICE DEL MOLISE	CB	3.060.007,00	0,400	12.240,03	13.449,33	0,00	-1.209,30
SAN GIACOMO DEGLI SCHIAVONI	CB	6.428.339,00	0,200	12.856,68	11.795,28	1.061,40	0,00
SAN GIULIANO DI PUGLIA	CB	5.709.947,00	0,200	11.419,89	12.540,93	0,00	-1.121,04
SAN MARTINO IN PENSILIS	CB	23.033.461,00	0,200	46.066,92	46.950,99	0,00	-884,07
SEPINO	CB	7.809.861,00	0,300	23.429,58	28.585,54	0,00	-5.155,96
TAVENNA	CB	3.437.537,00	0,200	6.875,07	9.340,54	0,00	-2.465,47
TERMOLI	CB	243.022.409,00	0,200	486.044,82	422.717,04	63.327,78	0,00
TORELLA DEL SANNIO	CB	3.664.262,00	0,200	7.328,52	7.436,97	0,00	-108,45
TORO	CB	7.064.614,00	0,200	14.129,23	13.181,15	948,08	0,00
TRIVENTO	CB	21.883.312,00	0,200	43.766,62	43.725,93	40,69	0,00
TUFARA	CB	4.169.357,00	0,200	8.338,71	9.476,00	0,00	-1.137,29
BAGNOLI DEL TRIGNO	IS	3.798.540,00	0,400	15.194,16	18.087,49	0,00	-2.893,33
CANTALUPO NEL SANNIO	IS	4.080.010,00	0,400	16.320,04	18.187,86	0,00	-1.867,82
CASTELPIZZUTO	IS	699.283,00	0,200	1.398,57	1.253,98	144,59	0,00
CASTELVERRINO	IS	785.014,00	0,400	3.140,06	4.307,11	0,00	-1.167,05
COLLI A VOLTURNO	IS	8.693.003,00	0,200	17.386,01	16.451,35	934,66	0,00
CONCA CASALE	IS	1.252.924,00	0,200	2.505,85	3.898,28	0,00	-1.392,43
FORNELLI	IS	9.284.346,00	0,200	18.568,69	18.689,72	0,00	-121,03
ISERNIA	IS	188.010.453,00	0,400	752.041,81	623.232,35	128.809,46	0,00
LONGANO	IS	2.738.254,00	0,200	5.476,51	4.946,46	530,05	0,00
MACCHIA D'ISERNIA	IS	5.914.464,00	0,400	23.657,86	19.658,24	3.999,62	0,00
MACCHIAGODENA	IS	8.374.865,00	0,200	16.749,73	16.865,72	0,00	-115,99
MONTAQUILA	IS	15.244.775,00	0,400	60.979,10	55.065,37	5.913,73	0,00
PESCOLANCIANO	IS	5.508.529,00	0,200	11.017,06	10.267,38	749,68	0,00
PIETRABONDANTE	IS	4.962.118,00	0,400	19.848,47	20.055,97	0,00	-207,50
POGGIO SANNITA	IS	3.241.283,00	0,200	6.482,57	6.758,71	0,00	-276,14
SAN PIETRO AVELLANA	IS	3.521.203,00	0,400	14.084,81	15.465,05	0,00	-1.380,24
SANT'ANGELO DEL PESCO	IS	2.116.957,00	0,200	4.233,91	4.794,95	0,00	-561,04
SESTO CAMPANO	IS	14.094.109,00	0,200	28.188,22	26.731,53	1.456,69	0,00
VASTOGIRARDI	IS	4.387.818,00	0,200	8.775,64	10.404,39	0,00	-1.628,75
VENAFRO	IS	80.089.037,00	0,400	320.356,15	279.047,01	41.309,14	0,00
AIELLO DEL SABATO	AV	16.021.526,00	0,400	64.086,10	58.677,65	5.408,45	0,00
ANDRETTA	AV	8.257.629,00	0,400	33.030,52	32.615,75	414,77	0,00
ATRIPALDA	AV	72.596.280,00	0,400	290.385,12	256.704,96	33.680,16	0,00
AVELLA	AV	34.338.703,00	0,200	68.677,41	54.676,55	14.000,86	0,00
AVELLINO	AV	544.126.594,00	0,300	1.632.379,78	1.382.776,24	249.603,54	0,00
BAGNOLI IRPINO	AV	14.775.832,00	0,200	29.551,66	33.853,44	0,00	-4.301,78
BALANO	AV	25.498.510,00	0,200	50.997,02	41.285,42	9.711,60	0,00
BISACCIA	AV	19.353.189,00	0,400	77.412,76	78.476,90	0,00	-1.064,14
BONITO	AV	8.696.101,00	0,200	17.392,20	19.997,04	0,00	-2.604,84
CALABRITTO	AV	10.458.769,00	0,400	41.835,08	44.974,79	0,00	-3.139,71
CANDIDA	AV	4.701.824,00	0,400	18.807,30	18.502,00	305,30	0,00
CARIFE	AV	7.754.600,00	0,200	15.509,20	14.664,66	844,54	0,00
CASALBORE	AV	6.905.545,00	0,200	13.811,09	14.833,97	0,00	-1.022,88
CASSANO IRPINO	AV	3.969.488,00	0,400	15.877,95	13.572,26	2.305,69	0,00
CASTEL VETERE SUL CALORE	AV	9.406.230,00	0,200	18.812,46	17.662,10	1.150,36	0,00
CERVINARA	AV	46.218.244,00	0,400	184.872,98	165.615,90	19.257,08	0,00
CESINALI	AV	12.649.062,00	0,400	50.596,25	44.006,52	6.589,73	0,00
CHIUSANO DI SAN DOMENICO	AV	12.089.223,00	0,200	24.178,45	22.600,02	1.578,43	0,00
FLUMERI	AV	13.818.321,00	0,200	27.636,64	24.344,12	3.292,52	0,00
GRECI	AV	3.995.311,00	0,200	7.990,62	7.839,43	151,19	0,00
GROTTOLELLA	AV	9.442.898,00	0,200	18.885,80	17.926,74	959,06	0,00
LACEDONIA	AV	16.922.743,00	0,200	33.845,49	30.719,16	3.126,33	0,00
LAURO	AV	21.302.298,00	0,400	85.209,19	66.935,25	18.273,94	0,00

XIV LEGISLATURA - DISEGNI DI LEGGE E RELAZIONI - DOCUMENTI

Denominazione ente	Sigla Provincia	Imponibile 2000 (1)	Aliquota 2000 (1)	Gettito aggiuntivo comunale anno 2000	Totale Rate Pagate (2)	Saldi positivi erogati	Saldi negativi da trattenere sulle successive erogazioni
LIONI	AV	29.259.866,00	0,200	58.519,73	46.901,97	11.617,76	0,00
MANOCALZATI	AV	16.520.940,00	0,200	33.041,88	28.143,33	4.898,55	0,00
MELITO IRPINO	AV	6.035.832,00	0,200	12.071,66	12.866,91	0,00	-795,25
MIRABELLA ECLANO	AV	35.286.401,00	0,200	70.572,80	68.939,44	1.633,36	0,00
MONTEFALCIONE	AV	16.870.065,00	0,200	33.740,13	36.967,26	0,00	-3.227,13
MONTEFORTE IRPINO	AV	61.468.700,00	0,200	122.937,40	101.234,45	21.702,95	0,00
MONTEFREDANE	AV	13.734.655,00	0,300	41.203,96	34.616,38	6.587,58	0,00
MONTORO INFERIORE	AV	43.420.081,00	0,200	86.840,16	77.358,10	9.482,06	0,00
MONTORO SUPERIORE	AV	35.180.528,00	0,400	140.722,11	131.823,23	8.898,88	0,00
MOSCHIANO	AV	4.524.679,00	0,400	18.098,72	21.829,02	0,00	-3.730,30
MUGNANO DEL CARDINALE	AV	23.997.686,00	0,200	47.995,37	42.494,20	5.501,17	0,00
NUSCO	AV	20.175.389,00	0,200	40.350,78	35.564,76	4.786,02	0,00
OSPEDALETTO D'ALPINOLO	AV	8.927.474,00	0,400	35.709,90	31.471,45	4.238,45	0,00
PAGO DEL VALLO DI LAURO	AV	6.680.370,00	0,400	26.721,48	22.313,09	4.408,39	0,00
PAROLISE	AV	3.456.646,00	0,200	6.913,29	6.331,12	582,17	0,00
PATERNOPOLI	AV	11.911.562,00	0,200	23.823,12	24.259,36	0,00	-436,24
PETRURRO IRPINO	AV	1.464.155,00	0,400	5.856,62	6.684,50	0,00	-827,88
QUADRELLE	AV	7.066.680,00	0,400	28.266,72	22.610,09	5.656,63	0,00
ROCCABASCERANA	AV	9.956.256,00	0,200	19.912,51	19.848,06	64,45	0,00
ROCCA SAN FELICE	AV	3.806.287,00	0,400	15.225,15	14.100,57	1.124,58	0,00
SAN MANGO SUL CALORE	AV	6.152.035,00	0,400	24.608,14	30.543,29	0,00	-5.935,15
SAN MARTINO VALLE CAUDINA	AV	19.597.990,00	0,400	78.391,96	65.428,40	12.963,56	0,00
SAN MICHELE DI SERINO	AV	11.967.339,00	0,200	23.934,68	21.040,00	2.894,68	0,00
SAN POTITO ULTRA	AV	8.805.074,00	0,400	35.220,30	30.874,91	4.345,39	0,00
SANT'ANGELO ALL'ESCA	AV	4.682.715,00	0,200	9.365,43	9.852,36	0,00	-486,93
SANT'ANGELO A SCALA	AV	2.954.133,00	0,200	5.908,27	4.973,94	934,33	0,00
SANT'ANGELO DEI LOMBARDI	AV	22.644.053,00	0,200	45.288,11	39.682,03	5.606,08	0,00
SANTO STEFANO DEL SOLE	AV	8.927.474,00	0,200	17.854,95	22.307,34	0,00	-4.452,39
SAVIGNANO IRPINO	AV	5.517.826,00	0,200	11.035,65	11.550,44	0,00	-514,79
SENERCHIA	AV	2.737.222,00	0,400	10.948,89	13.363,88	0,00	-2.414,99
SERINO	AV	31.368.043,00	0,400	125.472,17	117.913,75	7.558,42	0,00
SIRIGNANO	AV	12.161.527,00	0,250	30.403,82	22.977,46	7.426,36	0,00
SOLOFRA	AV	82.470.936,00	0,300	247.412,81	193.561,30	53.851,51	0,00
SORBO SERPICO	AV	2.509.464,00	0,200	5.018,93	4.870,19	148,74	0,00
SPERONE	AV	15.189.514,00	0,200	30.379,03	27.224,59	3.154,44	0,00
SUMMONTE	AV	8.483.837,00	0,400	33.935,35	27.301,70	6.633,65	0,00
TAURANO	AV	4.614.026,00	0,300	13.842,08	13.145,47	696,61	0,00
TORRIONI	AV	1.816.895,00	0,200	3.633,79	3.519,39	114,40	0,00
VALLATA	AV	13.183.079,00	0,200	26.366,16	22.373,44	3.992,72	0,00
VENTICANO	AV	12.017.436,00	0,200	24.034,87	23.106,23	928,64	0,00
VILLAMAINA	AV	4.822.158,00	0,400	19.288,63	17.763,75	1.524,88	0,00
VILLANOVA DEL BATTISTA	AV	7.561.445,00	0,400	30.245,78	29.608,72	637,06	0,00
ZUNGOLI	AV	5.827.700,00	0,200	11.655,40	11.145,09	510,31	0,00
AIROLA	BN	41.323.782,00	0,400	165.295,13	136.381,16	28.913,97	0,00
AMOROSI	BN	14.473.188,00	0,100	14.473,19	12.254,03	2.219,16	0,00
APOLLOSA	BN	11.813.952,00	0,400	47.255,81	45.207,49	2.048,32	0,00
ARPAISE	BN	5.576.185,00	0,200	11.152,37	9.119,19	2.033,18	0,00
BENEVENTO	BN	494.015.297,00	0,200	988.030,59	804.594,71	183.435,88	0,00
BONEA	BN	4.975.029,00	0,300	14.925,09	14.016,46	908,63	0,00
CALVI	BN	9.174.857,00	0,200	18.349,71	16.910,17	1.439,54	0,00
CAMPOLATTARO	BN	5.573.603,00	0,200	11.147,21	10.547,56	599,65	0,00
CAMPOLI DEL MONTE TABURNO	BN	6.136.024,00	0,200	12.272,05	11.818,73	453,32	0,00
CASALDUNI	BN	4.932.680,00	0,100	4.932,68	4.876,68	56,00	0,00
CASTELPOTO	BN	5.855.588,00	0,400	23.422,35	25.640,59	0,00	-2.218,24
CASTELVETERE IN VAL FORTORE	BN	4.979.161,00	0,200	9.958,32	11.789,03	0,00	-1.830,71
CEPPALONI	BN	20.026.133,00	0,200	40.052,27	34.960,95	5.091,32	0,00
CERRETO SANNITA	BN	19.811.803,00	0,400	79.247,21	74.072,52	5.174,69	0,00
CIRCELLO	BN	8.987.383,00	0,200	17.974,77	17.857,62	117,15	0,00
CUSANO MUTRI	BN	11.368.766,00	0,400	45.475,06	51.642,07	0,00	-6.167,01
FAICCHIO	BN	12.007.623,00	0,400	48.030,49	47.990,93	39,56	0,00
FOGLIANISE	BN	17.509.955,00	0,200	35.019,91	30.065,42	4.954,49	0,00
FOIANO DI VAL FORTORE	BN	5.700.651,00	0,400	22.802,60	23.289,11	0,00	-486,51
FRAGNETO L'ABATE	BN	4.035.078,00	0,400	16.140,31	19.211,55	0,00	-3.071,24
FRAGNETO MONFORTE	BN	7.800.565,00	0,400	31.202,26	30.717,12	485,14	0,00
FRASSO TELESINO	BN	11.495.298,00	0,400	45.981,19	41.821,13	4.160,06	0,00
GINESTRA DEGLI SCHIAVONI	BN	1.727.032,00	0,200	3.454,06	3.786,64	0,00	-332,58
GUARDIA SANFRAMONDI	BN	18.639.446,00	0,200	37.278,89	39.047,71	0,00	-1.768,82
MELIZZANO	BN	6.795.023,00	0,400	27.180,09	30.655,77	0,00	-3.475,68
MOLIANO	BN	16.385.112,00	0,300	49.155,34	44.554,24	4.601,10	0,00
MONTE SARCHIO	BN	63.190.051,00	0,400	252.760,20	252.059,68	700,52	0,00

XIV LEGISLATURA - DISEGNI DI LEGGE E RELAZIONI - DOCUMENTI

Denominazione ente	Sigla Provincia	Imponibile 2000 (1)	Aliquota 2000 (1)	Gettito addizionale comunale anno 2000	Totale Rate Pagate (2)	Saldi positivi erogati	Saldi negativi da trattenerne sulle successive erogazioni
PAGO VEIANO	BN	6.868.360,00	0,200	13.736,72	13.332,17	404,55	0,00
PANNARANO	BN	7.687.461,00	0,400	30.749,84	32.197,47	0,00	-1.447,63
PAOLISI	BN	8.537.549,00	0,200	17.075,10	16.628,39	446,71	0,00
PIETRAROIA	BN	2.088.552,00	0,400	8.354,21	9.528,85	0,00	-1.174,64
PONTE	BN	14.915.792,00	0,200	29.831,58	25.440,82	4.390,76	0,00
PONTELANDOLFO	BN	11.803.622,00	0,400	47.214,49	46.788,18	426,31	0,00
SAN BARTOLOMEO IN GALDO	BN	20.231.166,00	0,200	40.462,33	42.175,42	0,00	-1.713,09
SAN GIORGIO DEL SANNIO	BN	56.920.781,00	0,400	227.683,12	194.232,24	33.450,88	0,00
SAN LEUCIO DEL SANNIO	BN	14.576.480,00	0,200	29.152,96	28.001,26	1.151,70	0,00
SAN MARTINO SANNITA	BN	5.112.923,00	0,300	15.338,77	15.386,05	0,00	-47,28
SAN NICOLA MANFREDI	BN	18.135.384,00	0,200	36.270,77	31.242,15	5.028,62	0,00
SANTA CROCE DEL SANNIO	BN	3.672.009,00	0,200	7.344,02	8.644,24	0,00	-1.300,22
SASSINORO	BN	2.831.217,00	0,200	5.662,43	6.396,26	0,00	-733,83
SOLOPACA	BN	20.762.600,00	0,400	83.050,40	82.939,62	110,78	0,00
TELESE	BN	35.218.745,00	0,200	70.437,49	58.525,15	11.912,34	0,00
TORRECUSO	BN	14.418.960,00	0,300	43.256,88	38.372,65	4.884,23	0,00
AILANO	CE	7.257.252,00	0,200	14.514,50	13.828,83	685,67	0,00
ALVIGNANO	CE	19.702.831,00	0,200	39.405,66	37.827,57	1.578,09	0,00
ARIENZO	CE	19.248.349,00	0,400	76.993,40	73.041,84	3.951,56	0,00
AVERSA	CE	309.959.355,00	0,400	1.239.837,42	992.510,83	247.326,59	0,00
CAIANELLO	CE	8.631.028,00	0,400	34.524,11	29.284,73	5.239,38	0,00
CAIAZZO	CE	28.788.340,00	0,200	57.576,68	51.114,54	6.462,14	0,00
CAMIGLIANO	CE	7.495.339,00	0,200	14.990,68	16.737,01	0,00	-1.746,33
CAPUA	CE	123.964.633,00	0,200	247.929,27	220.627,24	27.302,03	0,00
CARINARO	CE	24.800.260,00	0,400	99.201,04	93.316,16	5.884,88	0,00
CARINOLA	CE	40.198.939,00	0,200	80.397,88	68.772,41	11.625,47	0,00
CASAL DI PRINCIPE	CE	49.665.078,00	0,300	148.995,23	123.540,89	25.454,34	0,00
CASERTA	CE	733.257.242,00	0,200	1.466.514,48	1.255.261,27	211.253,21	0,00
CASTEL CAMPAGNANO	CE	6.145.837,00	0,200	12.291,67	11.518,56	773,11	0,00
CASTELLO DEL MATESE	CE	6.757.322,00	0,200	13.514,64	11.217,57	2.297,07	0,00
CASTEL MORRONE	CE	15.738.508,00	0,200	31.477,02	33.150,94	0,00	-1.673,92
CASTEL VOLTURNO	CE	64.401.142,00	0,400	257.604,57	246.614,90	10.989,67	0,00
CERVINO	CE	13.209.418,00	0,200	26.418,84	27.803,77	0,00	-1.384,93
CIORLANO	CE	2.775.439,00	0,200	5.550,88	6.772,18	0,00	-1.221,30
CURTI	CE	36.908.076,00	0,200	73.816,15	64.246,11	9.570,04	0,00
FALCIANO DEL MARSICO	CE	15.341.869,00	0,200	30.683,74	25.711,42	4.972,32	0,00
FONTEGRECA	CE	4.410.025,00	0,200	8.820,05	7.236,68	1.583,37	0,00
GALLO	CE	2.736.189,00	0,300	8.208,57	8.644,29	0,00	-435,72
GALLUCCIO	CE	9.700.093,00	0,400	38.800,37	44.355,28	0,00	-5.554,91
GIOIA SANNITICA	CE	12.740.992,00	0,400	50.963,97	44.672,36	6.291,61	0,00
GRAZZANISE	CE	24.888.058,00	0,400	99.552,23	95.455,71	4.096,52	0,00
LETINO	CE	2.837.414,00	0,100	2.837,41	2.567,32	270,09	0,00
LIBERI	CE	3.733.467,00	0,400	14.933,87	16.498,98	0,00	-1.565,11
LUSCIANO	CE	44.562.484,00	0,200	89.124,97	69.730,66	19.394,31	0,00
MACERATA CAMPANIA	CE	37.995.218,00	0,400	151.980,87	149.397,75	2.583,12	0,00
MADDALONI	CE	167.330.486,00	0,200	334.660,97	294.564,34	40.096,63	0,00
MARCIANISE	CE	198.413.444,00	0,200	396.826,89	337.065,14	59.761,75	0,00
MIGNANO MONTE LUNGO	CE	17.452.112,00	0,200	34.904,22	38.881,65	0,00	-3.977,43
ORTA DI ATELLA	CE	38.415.097,00	0,400	153.660,39	160.560,40	0,00	-6.900,01
PIANA DI MONTE VERNA	CE	12.135.704,00	0,200	24.271,41	26.777,21	0,00	-2.505,80
PIEDIMONTE MATESE	CE	74.594.969,00	0,400	298.379,88	260.264,02	38.115,86	0,00
PIGNATARO MAGGIORE	CE	37.348.097,00	0,200	74.696,19	68.740,74	5.955,45	0,00
PORTICO DI CASERTA	CE	30.047.979,00	0,200	60.095,96	53.843,60	6.252,36	0,00
PRATELLA	CE	6.594.122,00	0,200	13.188,24	13.300,71	0,00	-112,47
RAVISCANINA	CE	5.501.815,00	0,200	11.003,63	11.218,99	0,00	-215,36
RECALE	CE	35.858.119,00	0,200	71.716,24	63.427,46	8.288,78	0,00
RIARDO	CE	12.938.795,00	0,400	51.755,18	53.065,38	0,00	-1.310,20
ROCCAMONFINA	CE	15.241.160,00	0,200	30.482,32	32.734,33	0,00	-2.252,01
SAN FELICE A CANCELLO	CE	63.611.996,00	0,400	254.447,98	231.187,81	23.260,17	0,00
SAN GREGORIO MATESE	CE	3.548.575,00	0,100	3.548,58	3.045,43	503,15	0,00
SAN MARCO EVANGELISTA	CE	28.820.877,00	0,200	57.641,75	50.403,74	7.238,01	0,00
SAN NICOLA LA STRADA	CE	134.569.559,00	0,200	269.139,12	221.717,49	47.421,63	0,00
SAN POTITO SANNITICO	CE	8.505.529,00	0,200	17.011,06	15.851,42	1.159,64	0,00
SANTA MARIA LA FOSSA	CE	8.229.741,00	0,400	32.918,96	37.442,52	0,00	-4.523,56
SAN TAMMARO	CE	20.396.432,00	0,400	81.585,73	76.234,03	5.351,70	0,00
SANT'ARPINO	CE	48.354.310,00	0,200	96.708,62	88.427,39	8.281,23	0,00
SESSA AURUNCA	CE	107.263.450,00	0,200	214.526,90	217.757,37	0,00	-3.230,47
TEANO	CE	59.010.882,00	0,300	177.032,65	165.860,19	11.172,46	0,00
TEVEROLA	CE	37.712.716,00	0,400	150.850,86	134.387,08	16.463,78	0,00
TORA E PICCILLI	CE	5.042.169,00	0,100	5.042,17	6.546,60	0,00	-1.504,43

XIV LEGISLATURA - DISEGNI DI LEGGE E RELAZIONI - DOCUMENTI

Denominazione ente	Sigla Provincia	Imponibile 2000 (1)	Aliquota 2000 (1)	Gettito addizionale comunale anno 2000	Totale Rate Pagate (2)	Saldi positivi erogati	Saldi negativi da trattenere sulle successive erogazioni
VAIRANO PATENORA	CE	30.374.896,00	0,200	60.749,79	57.305,69	3.444,10	0,00
VALLE DI MADDALONI	CE	10.799.114,00	0,200	21.598,23	17.391,21	4.207,02	0,00
VILLA DI BRIANO	CE	16.528.170,00	0,100	16.528,17	14.581,39	1.946,78	0,00
VILLA LITERNO	CE	25.138.023,00	0,200	50.276,05	49.983,20	292,85	0,00
VITULAZIO	CE	27.705.847,00	0,200	55.411,69	49.417,94	5.993,75	0,00
AFRAGOLA	NA	220.379.389,00	0,400	881.517,56	788.140,92	93.376,64	0,00
ANACAPRI	NA	39.933.997,00	0,200	79.867,99	66.410,70	13.457,29	0,00
ARZANO	NA	154.997.495,00	0,400	619.989,98	533.181,27	86.808,71	0,00
BACOLI	NA	130.177.093,00	0,200	260.354,19	258.330,70	2.023,49	0,00
BOSCOREALE	NA	104.415.706,00	0,400	417.662,82	386.854,44	30.808,38	0,00
BRUSCIANO	NA	62.993.797,00	0,350	220.478,29	175.897,73	44.580,56	0,00
CAIVANO	NA	124.806.458,00	0,200	249.612,92	232.165,30	17.447,62	0,00
CALVIZZANO	NA	46.362.852,00	0,400	185.451,41	170.979,11	14.472,30	0,00
CAMPOSANO	NA	22.888.337,00	0,200	45.776,67	40.321,29	5.455,38	0,00
CAPRI	NA	61.904.073,00	0,400	247.616,29	215.891,12	31.725,17	0,00
CARBONARA DI NOLA	NA	7.483.460,00	0,200	14.966,92	12.894,49	2.072,43	0,00
CASALNUOVO DI NAPOLI	NA	192.545.978,00	0,400	770.183,91	712.465,08	57.718,83	0,00
CASAVATORE	NA	88.661.705,00	0,300	265.985,12	256.320,97	9.664,15	0,00
CASORIA	NA	371.553.554,00	0,200	743.107,11	695.684,79	47.422,32	0,00
CASTELLAMMARE DI STABIA	NA	379.094.858,00	0,200	758.189,72	679.429,85	78.759,87	0,00
CASTELLO DI CISTERNA	NA	26.953.886,00	0,200	53.907,77	47.589,68	6.318,09	0,00
CERCOLA	NA	92.325.967,00	0,200	184.651,93	172.350,03	12.301,90	0,00
CICCIANO	NA	59.224.178,00	0,400	236.896,71	196.256,02	40.640,69	0,00
CIMITILE	NA	31.847.315,00	0,200	63.694,63	52.255,66	11.438,97	0,00
CRISPANO	NA	33.586.225,00	0,200	67.172,45	58.599,02	8.573,43	0,00
FORIO D'ISCHIA	NA	85.916.737,00	0,400	343.666,95	309.030,39	34.636,56	0,00
FRATTAMAGGIORE	NA	167.231.843,00	0,200	334.463,69	295.276,07	39.187,62	0,00
FRATTAMINORE	NA	46.786.347,00	0,200	93.572,69	83.268,26	10.304,43	0,00
GIUGLIANO IN CAMPANIA	NA	383.260.599,00	0,200	766.521,20	671.915,19	94.606,01	0,00
GRUMO NEVANO	NA	73.787.230,00	0,300	221.361,69	197.431,85	23.929,84	0,00
ISCHIA	NA	125.809.934,00	0,400	503.239,74	434.369,31	68.870,43	0,00
LETTERE	NA	15.199.327,00	0,400	60.797,31	53.807,84	6.989,47	0,00
LIVERRI	NA	8.428.577,00	0,400	33.714,31	29.435,53	4.278,78	0,00
MARIGLIANELLA	NA	27.751.811,00	0,400	111.007,24	96.504,11	14.503,13	0,00
META	NA	51.607.472,00	0,300	154.822,42	140.604,67	14.217,75	0,00
MUGNANO DI NAPOLI	NA	133.624.959,00	0,200	267.249,92	231.842,96	35.406,96	0,00
NAPOLI	NA	7.279.521.451,00	0,200	14.559.042,90	12.715.952,72	1.843.090,18	0,00
NOLA	NA	190.295.775,00	0,100	190.295,78	156.006,60	34.289,18	0,00
OTTAVIANO	NA	104.090.339,00	0,400	416.361,36	363.485,19	52.876,17	0,00
PIANO DI SORRENTO	NA	88.291.922,00	0,300	264.875,77	217.731,15	47.144,62	0,00
PIMONTE	NA	14.864.662,00	0,200	29.729,32	25.793,89	3.935,43	0,00
POMIGLIANO D'ARCO	NA	252.908.943,00	0,400	1.011.635,77	888.222,42	123.413,35	0,00
POZZUOLI	NA	425.629.174,00	0,400	1.702.516,70	1.459.826,89	242.689,81	0,00
PROCIDA	NA	73.387.492,00	0,400	293.549,97	222.868,89	70.681,08	0,00
SAN PAOLO BEL SITO	NA	18.458.686,00	0,300	55.376,06	46.369,99	9.006,07	0,00
SAN SEBASTIANO AL VESUVIO	NA	67.141.979,00	0,200	134.283,96	118.767,10	15.516,86	0,00
SANT'AGNELLO	NA	54.204.734,00	0,300	162.614,20	145.966,13	16.648,07	0,00
SANTA MARIA LA CARITA'	NA	31.034.412,00	0,200	62.068,82	55.255,40	6.813,42	0,00
SANT'ANASTASIA	NA	135.362.837,00	0,200	270.725,67	234.482,17	36.243,50	0,00
SANT'ANTIMO	NA	107.813.993,00	0,400	431.255,97	338.049,61	93.206,36	0,00
SAN VITALIANO	NA	26.921.865,00	0,400	107.687,46	83.974,39	23.713,07	0,00
SAVIANO	NA	65.064.790,00	0,200	130.129,58	108.045,16	22.084,42	0,00
SCISCIANO	NA	25.729.366,00	0,200	51.458,73	43.610,29	7.848,44	0,00
SERRARA FONTANA	NA	14.897.199,00	0,300	44.691,60	44.402,43	289,17	0,00
STRIANO	NA	26.669.834,00	0,400	106.679,34	82.263,28	24.416,06	0,00
TERZIGNO	NA	51.052.281,00	0,400	204.209,12	254.538,71	0,00	-50.329,59
TORRE DEL GRECO	NA	472.981.041,00	0,200	945.962,08	845.040,00	100.922,08	0,00
TRECASE	NA	49.476.054,00	0,400	197.904,22	165.598,10	32.306,12	0,00
VICO EQUENSE	NA	110.502.667,00	0,400	442.010,67	381.915,72	60.094,95	0,00
VISCIANO	NA	14.898.232,00	0,200	29.796,46	27.403,92	2.392,54	0,00
VOLLA	NA	80.807.429,00	0,200	161.614,86	146.854,29	14.760,57	0,00
AGROPOLI	SA	110.762.445,00	0,200	221.524,89	186.192,43	35.332,46	0,00
ALBANELLA	SA	24.444.938,00	0,200	48.889,88	46.208,39	2.681,49	0,00
AMALFI	SA	36.524.348,00	0,400	146.097,39	121.461,44	24.635,95	0,00
ANGRÌ	SA	144.208.194,00	0,300	432.624,58	348.477,68	84.146,90	0,00
AQUARA	SA	6.485.149,00	0,200	12.970,30	14.040,88	0,00	-1.070,58
ASCEA	SA	25.597.153,00	0,400	102.388,61	83.680,87	18.707,74	0,00
ATENA LUCANA	SA	10.206.738,00	0,200	20.413,48	17.872,26	2.541,22	0,00
ATRANI	SA	5.701.168,00	0,300	17.103,50	14.284,86	2.818,64	0,00
AULETTA	SA	8.745.165,00	0,400	34.980,66	31.825,59	3.155,07	0,00

XIV LEGISLATURA - DISEGNI DI LEGGE E RELAZIONI - DOCUMENTI

Denominazione ente	Sigla Provincia	Imponibile 2000 (1)	Aliquota 2000 (1)	Gettito addizionale comunale anno 2000	Totale Rate Pagate (2)	Saldi positivi erogati	Saldi negativi da trattenere sulle successive erogazioni
BARONISSI	SA	83.057.115,00	0,400	332.228,46	290.779,68	41.448,78	0,00
BELLOSGUARDO	SA	4.689.945,00	0,200	9.379,89	9.830,50	0,00	-450,61
BUONABITACOLO	SA	9.364.396,00	0,200	18.728,79	17.321,89	1.406,90	0,00
CAGGIANO	SA	10.341.533,00	0,200	20.683,07	20.205,58	477,49	0,00
CALVANICO	SA	5.068.508,00	0,200	10.137,02	8.773,76	1.363,26	0,00
CAMEROTA	SA	21.251.168,00	0,400	85.004,67	75.888,16	9.116,51	0,00
CAMPAGNA	SA	60.838.106,00	0,200	121.676,21	106.456,91	15.219,30	0,00
CASTELLABATE	SA	32.725.291,00	0,200	65.450,58	55.801,63	9.648,95	0,00
CASTELNUOVO CILENTO	SA	9.926.302,00	0,200	19.852,60	14.862,32	4.990,28	0,00
CASTEL SAN GIORGIO	SA	61.741.389,00	0,200	123.482,78	108.219,44	15.263,34	0,00
CASTIGLIONE DEL GENOVESI	SA	5.064.376,00	0,300	15.193,13	12.095,91	3.097,22	0,00
CAVA DE' TIRRENI	SA	323.571.093,00	0,200	647.142,19	564.325,87	82.816,32	0,00
CENTOLA	SA	18.380.185,00	0,400	73.520,74	65.534,60	7.986,14	0,00
CERASO	SA	10.487.690,00	0,200	20.975,38	17.641,36	3.334,02	0,00
CETARA	SA	12.706.389,00	0,200	25.412,78	21.750,50	3.662,28	0,00
CICERALE	SA	4.855.211,00	0,200	9.710,42	9.278,12	432,30	0,00
CONCA DEI MARINI	SA	4.047.473,00	0,300	12.142,42	9.741,73	2.400,69	0,00
CONTURSI	SA	17.238.815,00	0,200	34.477,63	27.460,23	7.017,40	0,00
CORBARA	SA	9.997.056,00	0,200	19.994,11	17.128,41	2.865,70	0,00
FISCIANO	SA	62.301.229,00	0,200	124.602,46	106.098,36	18.504,10	0,00
FURORE	SA	3.631.208,00	0,400	14.524,83	11.575,46	2.949,37	0,00
FUTANI	SA	3.737.082,00	0,200	7.474,16	8.655,91	0,00	-1.181,75
GIFFONI SEI CASALI	SA	15.374.405,00	0,400	61.497,62	57.310,05	4.187,57	0,00
GIFFONI VALLE PIANA	SA	43.183.544,00	0,200	86.367,09	77.318,98	9.048,11	0,00
GIOI	SA	5.950.100,00	0,400	23.800,40	23.981,14	0,00	-180,74
ISPANI	SA	5.478.058,00	0,100	5.478,06	3.981,84	1.496,22	0,00
LAURINO	SA	7.105.414,00	0,200	14.210,83	13.549,54	661,29	0,00
LAURITO	SA	3.872.910,00	0,300	11.618,73	10.145,06	1.473,67	0,00
MAGLIANO VETERE	SA	4.587.170,00	0,200	9.174,34	7.963,67	1.210,67	0,00
MAIORI	SA	30.532.932,00	0,400	122.131,73	114.793,07	7.338,66	0,00
MERCATO SAN SEVERINO	SA	101.316.965,00	0,200	202.633,93	174.413,45	28.220,48	0,00
MINORI	SA	17.932.933,00	0,400	71.731,73	59.864,55	11.867,18	0,00
MOIO DELLA CIVITELLA	SA	7.148.796,00	0,200	14.297,59	13.553,37	744,22	0,00
MORIGERATI	SA	2.138.648,00	0,200	4.277,30	4.270,27	7,03	0,00
NOCERA SUPERIORE	SA	120.298.306,00	0,400	481.193,22	404.754,32	76.438,90	0,00
NOVI VELIA	SA	8.351.108,00	0,400	33.404,43	30.484,96	2.919,47	0,00
OGLIASTRO CILENTO	SA	10.157.158,00	0,300	30.471,47	29.954,57	516,90	0,00
OLEVANO SUL TUSCIANO	SA	26.040.790,00	0,200	52.081,58	47.507,68	4.573,90	0,00
OLIVETO CITRA	SA	15.733.343,00	0,200	31.466,69	27.477,66	3.989,03	0,00
ORRIA	SA	4.367.676,00	0,200	8.735,35	8.662,35	73,00	0,00
PAGANI	SA	141.960.057,00	0,400	567.840,23	493.527,84	74.312,39	0,00
PELLEZZANO	SA	59.986.469,00	0,400	239.945,88	201.175,62	38.770,26	0,00
PERITO	SA	3.661.163,00	0,400	14.644,65	16.281,73	0,00	-1.637,08
PIAGGINE	SA	8.431.675,00	0,200	16.863,35	15.056,97	1.806,38	0,00
PISCIOTTA	SA	13.012.648,00	0,200	26.025,30	23.989,18	2.036,12	0,00
POLLA	SA	29.293.952,00	0,200	58.587,90	47.516,73	11.071,17	0,00
POLLICA	SA	11.937.385,00	0,200	23.874,77	19.209,54	4.665,23	0,00
PONTECAGNANO FAIANO	SA	116.627.330,00	0,400	466.509,32	428.247,84	38.261,48	0,00
POSITANO	SA	27.752.844,00	0,200	55.505,69	44.725,33	10.780,36	0,00
POSTIGLIONE	SA	7.584.686,00	0,200	15.169,37	15.088,49	80,88	0,00
PRIGNANO CILENTO	SA	2.972.726,00	0,200	5.945,45	6.633,92	0,00	-688,47
RAVELLO	SA	15.244.775,00	0,200	30.489,55	25.063,78	5.425,77	0,00
RICIGLIANO	SA	4.072.779,00	0,200	8.145,56	7.917,95	227,61	0,00
ROCCAPIEMONTE	SA	50.130.405,00	0,200	100.260,81	79.926,59	20.334,22	0,00
ROFRANO	SA	4.178.136,00	0,300	12.534,41	13.378,90	0,00	-844,49
ROMAGNANO AL MONTE	SA	1.460.024,00	0,400	5.840,10	6.573,79	0,00	-733,69
ROSCIGNO	SA	4.222.552,00	0,400	16.890,21	16.763,74	126,47	0,00
SALA CONSILINA	SA	63.293.859,00	0,200	126.587,72	108.264,39	18.323,33	0,00
SALENTO	SA	9.062.269,00	0,200	18.124,54	16.234,87	1.889,67	0,00
SAN CIPRIANO PICENTINO	SA	27.796.227,00	0,350	97.286,79	76.592,78	20.694,01	0,00
SAN MANGO PIEMONTE	SA	10.455.153,00	0,300	31.365,46	25.158,53	6.206,93	0,00
SAN MARZANO SUL SARNO	SA	30.370.248,00	0,200	60.740,50	52.507,23	8.233,27	0,00
SAN MAURO CILENTO	SA	2.876.148,00	0,200	5.752,30	6.615,81	0,00	-863,51
SANT'ANGELO A FASANELLA	SA	4.154.896,00	0,200	8.309,79	7.136,54	1.173,25	0,00
SANT'EGIDIO DEL MONTE ALBINO	SA	31.528.144,00	0,350	110.348,50	92.068,53	18.279,97	0,00
SARNO	SA	127.755.943,00	0,200	255.511,89	210.247,98	45.263,91	0,00
SCAFATI	SA	235.927.324,00	0,400	943.709,30	776.864,99	166.844,31	0,00
SCALA	SA	5.853.522,00	0,300	17.560,57	15.096,68	2.463,89	0,00
SERRAMEZZANA	SA	1.131.557,00	0,200	2.263,11	2.183,21	79,90	0,00
SERRE	SA	14.692.166,00	0,400	58.768,66	48.481,96	10.286,70	0,00

XIV LEGISLATURA - DISEGNI DI LEGGE E RELAZIONI - DOCUMENTI

Denominazione ente	Sigla Provincia	Imponibile 2000 (1)	Aliquota 2000 (1)	Gettito addizionale comunale anno 2000	Totale Rate Pagate (2)	Saldi positivi erogati	Saldi negativi da trattenerne sulle successive erogazioni
SICIGNANO DEGLI ALBURNI	SA	12.720.333,00	0,400	50.881,33	48.650,95	2.230,38	0,00
STELLA CILENTO	SA	3.245.932,00	0,200	6.491,86	7.141,09	0,00	-649,23
TEGGIANO	SA	31.704.256,00	0,200	63.408,51	53.828,78	9.579,73	0,00
VALLE DELL'ANGELO	SA	1.794.171,00	0,200	3.588,34	3.357,17	231,17	0,00
VALLO DELLA LUCANIA	SA	60.460.576,00	0,200	120.921,15	93.694,27	27.226,88	0,00
VIETRI SUL MARE	SA	48.197.307,00	0,200	96.394,61	91.672,06	4.722,55	0,00
ACQUAVIVA DELLE FONTI	BA	148.768.509,00	0,400	595.074,04	507.264,98	87.809,06	0,00
ADELFFIA	BA	92.359.020,00	0,400	369.436,08	317.988,30	51.447,78	0,00
ANDRIA	BA	413.990.301,00	0,200	827.980,60	767.790,23	60.190,37	0,00
BARI	BA	3.042.825.639,00	0,200	6.085.651,28	5.249.518,54	836.132,74	0,00
BISCEGLIE	BA	257.199.151,00	0,400	1.028.796,60	922.129,81	106.666,79	0,00
BITETTO	BA	60.543.726,00	0,200	121.087,45	96.419,31	24.668,14	0,00
BITONTO	BA	299.700.971,00	0,200	599.401,94	511.575,39	87.826,55	0,00
BITRITTO	BA	62.659.133,00	0,400	250.636,53	218.288,43	32.348,10	0,00
CANOSA DI PUGLIA	BA	132.422.648,00	0,400	529.690,59	502.318,24	27.372,35	0,00
CASSANO DELLE MURGE	BA	77.893.062,00	0,400	311.572,25	274.095,35	37.476,90	0,00
CASTELLANA GROTTE	BA	117.740.811,00	0,200	235.481,62	202.950,55	32.531,07	0,00
CELLAMARE	BA	26.524.193,00	0,200	53.048,39	47.827,84	5.220,55	0,00
CONVERSANO	BA	148.241.722,00	0,200	296.483,44	255.704,18	40.779,26	0,00
CORATO	BA	249.628.409,00	0,400	998.513,64	872.358,17	126.155,47	0,00
GIOVINAZZO	BA	138.814.835,00	0,200	277.629,67	238.304,50	39.325,17	0,00
LOCOROTONDO	BA	86.574.703,00	0,200	173.149,41	155.547,76	17.601,65	0,00
MINERVINO MURGE	BA	41.883.622,00	0,400	167.534,49	164.682,85	2.851,64	0,00
MOLFETTA	BA	396.926.049,00	0,200	793.852,10	677.930,86	115.921,24	0,00
POGGIORSINI	BA	6.136.024,00	0,200	12.272,05	11.439,14	832,91	0,00
PUTIGNANO	BA	188.928.197,00	0,200	377.856,39	342.499,13	35.357,26	0,00
RUTIGLIANO	BA	85.991.107,00	0,300	257.973,32	223.143,32	34.830,00	0,00
RUVO DI PUGLIA	BA	133.047.561,00	0,200	266.095,12	235.051,74	31.043,38	0,00
SANNICANDRO DI BARI	BA	45.340.268,00	0,400	181.361,07	162.176,89	19.184,18	0,00
SANTERAMO IN COLLE	BA	148.828.934,00	0,200	297.657,87	257.091,09	40.566,78	0,00
SPINAZZOLA	BA	41.050.060,00	0,200	82.100,12	72.920,22	9.179,90	0,00
TERLIZZI	BA	146.184.158,00	0,200	292.368,32	249.152,61	43.215,71	0,00
TORITTO	BA	41.609.899,00	0,200	83.219,80	75.546,35	7.673,45	0,00
VALENZANO	BA	116.149.607,00	0,400	464.598,43	386.317,01	78.281,42	0,00
BRINDISI	BR	636.892.582,00	0,400	2.547.570,33	2.219.874,98	327.695,35	0,00
CAROVIGNO	BR	68.176.959,00	0,300	204.530,88	173.693,79	30.837,09	0,00
CELLINO SAN MARCO	BR	37.008.785,00	0,400	148.035,14	130.856,46	17.178,68	0,00
CISTERNINO	BR	73.390.591,00	0,300	220.171,77	206.968,21	13.203,56	0,00
ERCHIE	BR	34.819.008,00	0,200	69.638,02	64.559,85	5.078,17	0,00
FRANCAVILLA FONTANA	BR	185.096.603,00	0,100	185.096,60	157.777,36	27.319,24	0,00
LATIANO	BR	76.810.569,00	0,200	153.621,14	135.136,19	18.484,95	0,00
MESAGNE	BR	150.265.201,00	0,300	450.795,60	401.094,21	49.701,39	0,00
ORIA	BR	71.226.120,00	0,400	284.904,48	247.273,52	37.630,96	0,00
SAN DONACI	BR	36.562.566,00	0,400	146.250,26	130.261,82	15.988,44	0,00
SAN MICHELE SALENTINO	BR	26.635.748,00	0,400	106.542,99	97.914,13	8.628,86	0,00
SAN PANCRAZIO SALENTINO	BR	54.152.055,00	0,200	108.304,11	92.430,51	15.873,60	0,00
SAN PIETRO VERNOTICO	BR	84.850.253,00	0,200	169.700,51	149.255,43	20.445,08	0,00
SAN VITO DEI NORMANNI	BR	98.777.030,00	0,400	395.108,12	336.054,27	59.053,85	0,00
TORCHIAROLO	BR	27.233.805,00	0,200	54.467,61	44.246,68	10.220,93	0,00
TORRE SANTA SUSANNA	BR	44.650.281,00	0,200	89.300,56	75.928,01	13.372,55	0,00
VILLA CASTELLI	BR	37.677.080,00	0,200	75.354,16	64.593,56	10.760,60	0,00
ACCADIA	FG	15.021.149,00	0,400	60.084,60	59.732,07	352,53	0,00
ALBERONA	FG	3.405.000,00	0,200	6.810,00	7.664,55	0,00	-854,55
APRICENA	FG	59.718.944,00	0,400	238.875,78	231.535,04	7.340,74	0,00
ASCOLI SATRIANO	FG	28.897.829,00	0,200	57.795,66	56.582,22	1.213,44	0,00
BOVINO	FG	20.155.247,00	0,400	80.620,99	79.327,67	1.293,32	0,00
CAGNANO VARANO	FG	23.369.675,00	0,200	46.739,35	45.141,98	1.597,37	0,00
CANDELA	FG	14.544.459,00	0,200	29.088,92	25.658,94	3.429,98	0,00
CARAPELLE	FG	22.839.273,00	0,400	91.357,09	76.695,96	14.661,13	0,00
CARLANTINO	FG	4.287.109,00	0,200	8.574,22	8.660,32	0,00	-86,10
CARPINO	FG	13.552.345,00	0,200	27.104,69	26.573,96	530,73	0,00
CASALVECCHIO DI PUGLIA	FG	6.894.700,00	0,400	27.578,80	26.957,44	621,36	0,00
CERIGNOLA	FG	206.570.365,00	0,400	826.281,46	700.348,39	125.933,07	0,00
CHIEUTI	FG	6.113.817,00	0,400	24.455,27	23.639,22	816,05	0,00
FOGGIA	FG	1.167.133.199,00	0,200	2.334.266,40	1.984.436,42	349.829,98	0,00
ISCHITELLA	FG	16.589.629,00	0,400	66.358,52	69.914,23	0,00	-3.555,71
LESINA	FG	23.028.813,00	0,200	46.057,63	42.156,63	3.901,00	0,00
MANFREDONIA	FG	289.638.325,00	0,300	868.914,98	749.565,40	119.349,58	0,00
MARGHERITA DI SAVOIA	FG	66.208.742,00	0,200	132.417,48	124.112,18	8.305,30	0,00
MATTINATA	FG	29.008.351,00	0,200	58.016,70	52.398,27	5.618,43	0,00

XIV LEGISLATURA - DISEGNI DI LEGGE E RELAZIONI - DOCUMENTI

Denominazione ente	Sigla Provincia	Imponibile 2000 (1)	Aliquota 2000 (1)	Gettito addizionale comunale anno 2000	Totale Rate Pagate (2)	Saldi positivi erogati	Saldi negativi da trattenerne sulle successive erogazioni
MOTTA MONTECORVINO	FG	4.666.188,00	0,200	9.332,38	10.445,50	0,00	-1.113,12
ORDONA	FG	10.577.037,00	0,200	21.154,07	16.304,99	4.849,08	0,00
ORTA NOVA	FG	64.336.069,00	0,200	128.672,14	113.315,04	15.357,10	0,00
PANNI	FG	4.105.832,00	0,200	8.211,66	9.642,25	0,00	-1.430,59
PESCHICI	FG	14.682.870,00	0,200	29.365,74	27.437,92	1.927,82	0,00
PIETRAMONTECORVINO	FG	12.891.797,00	0,200	25.783,59	27.085,50	0,00	-1.301,91
RIGNANO GARGANICO	FG	10.775.873,00	0,400	43.103,49	38.923,60	4.179,89	0,00
RODI GARGANICO	FG	16.975.938,00	0,400	67.903,75	64.123,92	3.779,83	0,00
SAN FERDINANDO DI PUGLIA	FG	47.520.232,00	0,400	190.080,93	185.257,92	4.823,01	0,00
SAN MARCO IN LAMIS	FG	75.547.832,00	0,400	302.191,33	228.737,57	73.453,76	0,00
SANNICANDRO GARGANICO	FG	62.636.409,00	0,400	250.545,64	216.757,49	33.788,15	0,00
SAN PAOLO DI CIVITATE	FG	22.408.032,00	0,400	89.632,13	80.151,86	9.480,27	0,00
SAN SEVERO	FG	256.708.000,00	0,400	1.026.832,00	917.848,71	108.983,29	0,00
SANT'AGATA DI PUGLIA	FG	12.473.467,00	0,200	24.946,93	24.661,97	284,96	0,00
SERRACAPRIOLA	FG	16.627.330,00	0,400	66.509,32	63.100,37	3.408,95	0,00
STORNARA	FG	13.660.285,00	0,200	27.320,57	25.183,98	2.136,59	0,00
TORREMAGGIORE	FG	71.288.095,00	0,400	285.152,38	257.892,07	27.260,31	0,00
VICO DEL GARGANO	FG	34.181.183,00	0,400	136.724,73	129.688,44	7.036,29	0,00
VIESTE	FG	58.530.577,00	0,400	234.122,31	207.124,52	26.997,79	0,00
VOLTURINO	FG	8.852.071,00	0,200	17.704,14	16.860,99	843,15	0,00
ZAPPONETA	FG	7.205.607,00	0,200	14.411,21	12.895,07	1.516,14	0,00
ACQUARICA DEL CAPO	LE	15.130.638,00	0,200	30.261,28	31.279,39	0,00	-1.018,11
ANDRANO	LE	27.848.389,00	0,200	55.696,78	46.760,74	8.936,04	0,00
ARADEO	LE	35.145.925,00	0,400	140.583,70	138.787,08	1.796,62	0,00
ARNESANO	LE	17.821.378,00	0,200	35.642,76	33.955,14	1.687,62	0,00
BOTRUGNO	LE	13.263.646,00	0,200	26.527,29	26.295,54	231,75	0,00
CAMPI SALENTINA	LE	59.497.901,00	0,200	118.995,80	107.979,06	11.016,74	0,00
CAPRARICA DI LECCE	LE	15.595.965,00	0,400	62.383,86	52.006,89	10.376,97	0,00
CAVALLINO	LE	68.040.614,00	0,400	272.162,46	228.483,62	43.678,84	0,00
COLLEPASSO	LE	29.942.622,00	0,200	59.885,24	57.343,99	2.541,25	0,00
COPERTINO	LE	106.306.455,00	0,200	212.612,91	175.880,38	36.732,53	0,00
GALATINA	LE	161.898.392,00	0,175	283.322,19	268.829,99	14.492,20	0,00
GALATONE	LE	69.341.053,00	0,200	138.682,11	123.021,55	15.660,56	0,00
GALLIPOLI	LE	114.995.843,00	0,200	229.991,69	198.517,37	31.474,32	0,00
GIUGGIANELLO	LE	6.520.785,00	0,400	26.083,14	21.558,62	4.524,52	0,00
GIURDIGNANO	LE	7.701.922,00	0,200	15.403,84	12.569,10	2.834,74	0,00
GUAGNANO	LE	28.919.004,00	0,200	57.838,01	51.906,96	5.931,05	0,00
MAGLIE	LE	109.952.124,00	0,400	439.808,50	397.658,11	42.150,39	0,00
MARTANO	LE	40.549.097,00	0,400	162.196,39	138.561,22	23.635,17	0,00
MARTIGNANO	LE	9.219.789,00	0,200	18.439,58	15.989,56	2.450,02	0,00
MELENDUGNO	LE	44.699.861,00	0,200	89.399,72	70.070,33	19.329,39	0,00
MONTERONI DI LECCE	LE	66.726.748,00	0,400	266.906,99	256.136,43	10.770,56	0,00
MORCIANO DI LEUCA	LE	14.267.638,00	0,200	28.535,28	28.415,05	120,23	0,00
MURO LECCESE	LE	24.130.416,00	0,200	48.260,83	44.716,81	3.544,02	0,00
NARDO'	LE	160.494.662,00	0,300	481.483,99	440.025,45	41.458,54	0,00
NOCIGLIA	LE	14.710.242,00	0,400	58.840,97	47.502,75	11.338,22	0,00
NOVOLI	LE	41.546.892,00	0,200	83.093,78	80.956,91	2.136,87	0,00
ORTELLE	LE	13.198.056,00	0,400	52.792,22	47.328,07	5.464,15	0,00
PATU'	LE	6.312.653,00	0,200	12.625,31	12.927,08	0,00	-301,77
POGGIARDO	LE	31.167.141,00	0,400	124.668,56	116.628,95	8.039,61	0,00
SALICE SALENTINO	LE	39.576.092,00	0,400	158.304,37	141.964,01	16.340,36	0,00
SALVE	LE	17.854.948,00	0,400	71.419,79	71.362,18	57,61	0,00
SAN CASSIANO	LE	11.692.068,00	0,400	46.768,27	41.919,26	4.849,01	0,00
SAN CESARIO DI LECCE	LE	44.734.980,00	0,200	89.469,96	80.882,64	8.587,32	0,00
SAN DONATO DI LECCE	LE	29.045.020,00	0,200	58.090,04	49.170,00	8.920,04	0,00
SAN PIETRO IN LAMA	LE	19.215.295,00	0,150	28.822,94	27.885,99	936,95	0,00
SCORRANO	LE	31.110.331,00	0,200	62.220,66	52.238,11	9.982,55	0,00
SOGLIANO CAVOUR	LE	17.739.778,00	0,400	70.959,11	72.665,61	0,00	-1.706,50
SOLETO	LE	29.234.559,00	0,200	58.469,12	54.773,39	3.695,73	0,00
SPECCHIA	LE	22.574.848,00	0,200	45.149,70	42.225,54	2.924,16	0,00
SPONGANO	LE	18.143.647,00	0,200	36.287,29	31.087,14	5.200,15	0,00
SURANO	LE	8.508.111,00	0,200	17.016,22	14.337,24	2.678,98	0,00
TAURISANO	LE	43.738.218,00	0,200	87.476,44	77.772,50	9.703,94	0,00
TAVIANO	LE	53.730.626,00	0,400	214.922,50	191.760,91	23.161,59	0,00
TIGGIANO	LE	12.054.620,00	0,200	24.109,24	23.949,77	159,47	0,00
TREPZZI	LE	74.738.544,00	0,200	149.477,09	127.309,48	22.167,61	0,00
TRICASE	LE	104.029.913,00	0,200	208.059,83	194.172,43	13.887,40	0,00
TUGLIE	LE	23.027.264,00	0,200	46.054,53	46.805,94	0,00	-751,41
UGENTO	LE	44.196.832,00	0,200	88.393,66	82.697,53	5.696,13	0,00
UGGIANO LA CHIESA	LE	18.901.290,00	0,200	37.802,58	33.165,59	4.636,99	0,00

XIV LEGISLATURA - DISEGNI DI LEGGE E RELAZIONI - DOCUMENTI

Denominazione ente	Sigla Provincia	Imponibile 2000 (1)	Aliquota 2000 (1)	Gettito addizionale comunale anno 2000	Totale Rate Pagate (2)	Saldi positivi erogati	Saldi negativi da trattenere sulle successive erogazioni
VERNOLE	LE	39.661.308,00	0,400	158.645,23	127.212,05	31.433,18	0,00
AVETRANA	TA	33.532.514,00	0,400	134.130,06	119.209,16	14.920,90	0,00
CAROSINO	TA	34.798.866,00	0,200	69.597,73	58.500,65	11.097,08	0,00
CASTELLANETA	TA	100.934.787,00	0,400	403.739,15	335.075,09	68.664,06	0,00
CRISPIANO	TA	76.925.222,00	0,400	307.700,89	264.726,17	42.974,72	0,00
FRAGAGNANO	TA	31.580.823,00	0,400	126.323,29	107.598,82	18.724,47	0,00
GINOSA	TA	98.137.656,00	0,200	196.275,31	172.214,88	24.060,43	0,00
GROTTAGLIE	TA	173.024.423,00	0,200	346.048,85	291.688,90	54.359,95	0,00
LATERZA	TA	67.565.474,00	0,200	135.130,95	119.792,68	15.338,27	0,00
LIZZANO	TA	44.863.061,00	0,400	179.452,24	156.027,09	23.425,15	0,00
MANDURIA	TA	165.223.858,00	0,400	660.895,43	565.668,51	95.226,92	0,00
MARTINA FRANCA	TA	303.381.760,00	0,200	606.763,52	537.740,93	69.022,59	0,00
MARUGGIO	TA	28.435.600,00	0,400	113.742,40	103.569,40	10.173,00	0,00
MASSAFRA	TA	164.496.170,00	0,200	328.992,34	285.744,07	43.248,27	0,00
MONTEIASI	TA	29.821.254,00	0,400	119.285,02	103.154,13	16.130,89	0,00
MOTTOLA	TA	85.933.780,00	0,200	171.867,56	149.822,81	22.044,75	0,00
PALAGIANELLO	TA	35.053.996,00	0,200	70.107,99	64.379,82	5.728,17	0,00
PULSANO	TA	56.804.578,00	0,200	113.609,16	93.169,81	20.439,35	0,00
ROCCAFORZATA	TA	9.277.115,00	0,400	37.108,46	31.827,90	5.280,56	0,00
SAN GIORGIO IONICO	TA	94.872.616,00	0,400	379.490,46	281.197,57	98.292,89	0,00
SAN MARZANO DI SAN GIUSEPPE	TA	41.512.806,00	0,400	166.051,22	141.761,91	24.289,31	0,00
SAVA	TA	79.486.848,00	0,200	158.973,70	140.693,36	18.280,34	0,00
STATTE	TA	76.700.563,00	0,200	153.401,13	114.159,68	39.241,45	0,00
TARANTO	TA	1.678.853.672,00	0,400	6.715.414,69	5.622.922,65	1.092.492,04	0,00
TORRICELLA	TA	20.732.129,00	0,400	82.928,52	71.735,52	11.193,00	0,00
ACCETTURA	MT	8.224.576,00	0,400	32.898,30	35.024,16	0,00	-2.125,86
ALIANO	MT	5.037.521,00	0,200	10.075,04	10.668,23	0,00	-593,19
BERNALDA	MT	61.210.988,00	0,200	122.421,98	105.642,80	16.779,18	0,00
COLOBRARO	MT	5.751.264,00	0,300	17.253,79	16.837,56	416,23	0,00
FERRANDINA	MT	50.446.477,00	0,200	100.892,95	97.492,38	3.400,57	0,00
GARAGUSO	MT	4.207.574,00	0,200	8.415,15	8.986,97	0,00	-571,82
GRASSANO	MT	27.871.113,00	0,200	55.742,23	51.798,64	3.943,59	0,00
GROTTOLE	MT	10.663.802,00	0,200	21.327,60	21.127,02	200,58	0,00
MATERA	MT	507.528.909,00	0,200	1.015.057,82	838.392,99	176.664,83	0,00
MIGLIONICO	MT	14.349.238,00	0,400	57.396,95	54.675,04	2.721,91	0,00
MONTECAGLIOSO	MT	44.432.336,00	0,400	177.729,34	153.919,17	23.810,17	0,00
OLIVETO LUCANO	MT	2.790.417,00	0,200	5.580,83	4.829,88	750,95	0,00
PISTICCI	MT	92.671.993,00	0,400	370.687,97	315.117,73	55.570,24	0,00
POLICORO	MT	78.782.401,00	0,200	157.564,80	121.040,66	36.524,14	0,00
POMARICO	MT	18.583.669,00	0,200	37.167,34	34.844,59	2.322,75	0,00
ROTONDELLA	MT	11.477.222,00	0,200	22.954,44	22.941,75	12,69	0,00
SALANDRA	MT	17.363.281,00	0,400	69.453,12	59.900,29	9.552,83	0,00
SAN GIORGIO LUCANO	MT	6.360.683,00	0,400	25.442,73	24.452,25	990,48	0,00
SCANZANO IONICO	MT	23.789.554,00	0,400	95.158,22	75.325,90	19.832,32	0,00
STIGLIANO	MT	29.463.866,00	0,200	58.927,73	57.957,29	970,44	0,00
TRICARICO	MT	33.016.573,00	0,400	132.066,29	117.049,88	15.016,41	0,00
TURSI	MT	20.402.630,00	0,400	81.610,52	66.420,94	15.189,58	0,00
VALSINNI	MT	8.027.806,00	0,350	28.097,32	28.698,13	0,00	-600,81
ALBANO DI LUCANIA	PZ	7.327.490,00	0,400	29.309,96	28.541,69	768,27	0,00
ANZI	PZ	7.239.693,00	0,200	14.479,39	15.359,86	0,00	-880,47
APELLA	PZ	19.249.382,00	0,200	38.498,76	34.795,27	3.703,49	0,00
AVIGLIANO	PZ	72.745.537,00	0,400	290.982,15	254.807,89	36.174,26	0,00
BALVANO	PZ	7.054.285,00	0,400	28.217,14	24.750,17	3.466,97	0,00
BARAGIANO	PZ	13.370.553,00	0,400	53.482,21	47.562,92	5.919,29	0,00
BARILE	PZ	17.920.021,00	0,400	71.680,08	63.870,37	7.809,71	0,00
CALVERA	PZ	1.661.442,00	0,200	3.322,88	3.320,48	2,40	0,00
CAMPOMAGGIORE	PZ	4.818.026,00	0,200	9.636,05	9.572,98	63,07	0,00
CASTELSARACENO	PZ	6.594.122,00	0,200	13.188,24	12.558,88	629,36	0,00
FORENZA	PZ	9.757.937,00	0,400	39.031,75	39.116,00	0,00	-84,25
GINESTRA	PZ	3.891.503,00	0,300	11.674,51	11.077,84	596,67	0,00
LAGONEGRO	PZ	47.999.504,00	0,400	191.998,02	162.552,12	29.445,90	0,00
LATRONICO	PZ	23.497.756,00	0,200	46.995,51	46.601,43	394,08	0,00
LAURIA	PZ	77.554.267,00	0,400	310.217,07	285.550,89	24.666,18	0,00
LAVELLO	PZ	74.149.783,00	0,200	148.299,57	130.671,05	17.628,52	0,00
MARATEA	PZ	32.574.486,00	0,400	130.297,94	107.050,42	23.247,52	0,00
MARSICO NUOVO	PZ	19.776.684,00	0,400	79.106,74	72.208,60	6.898,14	0,00
MASCHITO	PZ	6.701.028,00	0,200	13.402,06	13.175,76	226,30	0,00
MOLITERNO	PZ	21.095.199,00	0,200	42.190,40	36.580,45	5.609,95	0,00
MONTEMILONE	PZ	8.726.056,00	0,400	34.904,22	34.417,18	487,04	0,00
MURO LUCANO	PZ	23.647.528,00	0,200	47.295,06	48.076,65	0,00	-781,59

XIV LEGISLATURA - DISEGNI DI LEGGE E RELAZIONI - DOCUMENTI

Denominazione ente	Sigla Provincia	Imponibile 2000 (1)	Aliquota 2000 (1)	Gettito aggiuntivo comunale anno 2000	Totale Rate Pagate (2)	Saldi positivi erogati	Saldi negativi da trattenere sulle successive erogazioni
NEMOLI	PZ	7.373.972,00	0,200	14.747,94	14.283,61	464,33	0,00
PESCOPAGANO	PZ	14.883.255,00	0,400	59.533,02	52.615,52	6.917,50	0,00
PICERNO	PZ	28.509.970,00	0,400	114.039,88	105.179,20	8.860,68	0,00
PIETRAPERTOSA	PZ	4.584.071,00	0,200	9.168,14	10.790,53	0,00	-1.622,39
PIGNOLA	PZ	28.695.378,00	0,400	114.781,51	101.285,79	13.495,72	0,00
POTENZA	PZ	618.370.888,00	0,300	1.855.112,66	1.612.755,38	242.357,28	0,00
RAPOLLA	PZ	22.502.544,00	0,200	45.005,09	38.459,64	6.545,45	0,00
RIONERO IN VULTURE	PZ	89.018.060,00	0,200	178.036,12	155.679,88	22.356,24	0,00
RIPACANDIDA	PZ	9.311.201,00	0,200	18.622,40	18.912,92	0,00	-290,52
RIVELLO	PZ	14.954.526,00	0,200	29.909,05	27.916,05	1.993,00	0,00
SAN CHIRICO NUOVO	PZ	6.761.970,00	0,200	13.523,94	13.175,60	348,34	0,00
SAN FELE	PZ	14.610.049,00	0,100	14.610,05	13.967,01	643,04	0,00
SASSO DI CASTALDA	PZ	3.387.441,00	0,200	6.774,88	6.195,13	579,75	0,00
SAVOIA DI LUCANIA	PZ	5.010.665,00	0,200	10.021,33	9.499,25	522,08	0,00
TEANA	PZ	2.223.347,00	0,200	4.446,69	4.766,44	0,00	-319,75
TITO	PZ	31.799.801,00	0,200	63.599,60	55.686,75	7.912,85	0,00
TOLVE	PZ	16.908.799,00	0,200	33.817,60	31.321,22	2.496,38	0,00
TRECCHINA	PZ	11.370.315,00	0,200	22.740,63	21.957,81	782,82	0,00
VAGLIO BASILICATA	PZ	13.032.273,00	0,200	26.064,55	24.048,94	2.015,61	0,00
VENOSA	PZ	69.208.323,00	0,200	138.416,65	122.492,37	15.924,28	0,00
VIETRI DI POTENZA	PZ	13.778.554,00	0,200	27.557,11	21.640,43	5.916,68	0,00
ALBI	KR	4.770.512,00	0,200	9.541,02	11.932,40	0,00	-2.391,38
AMATO	KR	3.162.782,00	0,200	6.325,56	7.245,73	0,00	-920,17
BADOLATO	CZ	13.288.952,00	0,400	53.155,81	43.857,91	9.297,90	0,00
BOTRICELLO	CZ	16.095.379,00	0,200	32.190,76	26.090,36	6.100,40	0,00
CARAFFA DI CATANZARO	CZ	8.443.037,00	0,200	16.886,07	16.360,36	525,71	0,00
CATANZARO	CZ	770.491.719,00	0,200	1.540.983,44	1.305.949,42	235.034,02	0,00
CERVA	CZ	4.126.491,00	0,200	8.252,98	6.496,97	1.756,01	0,00
CICALA	CZ	3.981.366,00	0,200	7.962,73	7.911,02	51,71	0,00
CURINGA	CZ	23.576.257,00	0,200	47.152,51	43.610,03	3.542,48	0,00
DAVOLI	CZ	20.335.490,00	0,400	81.341,96	75.738,06	5.603,90	0,00
FALERNA	CZ	17.022.936,00	0,200	34.045,87	32.510,24	1.535,63	0,00
FOSSATO SERRALTA	CZ	2.524.958,00	0,400	10.099,83	10.497,69	0,00	-397,86
GASPERINA	CZ	7.557.830,00	0,400	30.231,32	33.190,48	0,00	-2.959,16
GIMIGLIANO	CZ	14.037.815,00	0,200	28.075,63	30.116,98	0,00	-2.041,35
GIRIFALCO	CZ	30.873.277,00	0,300	92.619,83	83.623,49	8.996,34	0,00
GIZZERIA	CZ	15.120.825,00	0,200	30.241,65	27.589,13	2.652,52	0,00
GUARDAVALLE	CZ	14.520.186,00	0,400	58.080,74	59.774,94	0,00	-1.694,20
ISCA SULLO IONIO	CZ	6.288.379,00	0,400	25.153,52	26.722,65	0,00	-1.569,13
IACURSO	CZ	3.089.962,00	0,200	6.179,92	7.674,53	0,00	-1.494,61
MAGISANO	CZ	4.556.699,00	0,200	9.113,40	10.605,61	0,00	-1.492,21
MAIDA	CZ	16.487.887,00	0,200	32.975,77	31.013,28	1.962,49	0,00
MARCELLINARA	CZ	11.949.263,00	0,200	23.898,53	21.669,08	2.229,45	0,00
MONTAURIO	CZ	7.890.945,00	0,400	31.563,78	28.428,89	3.134,89	0,00
MONTEPAONE	CZ	21.255.300,00	0,400	85.021,20	61.325,83	23.695,37	0,00
NOCERA TIRINESE	CZ	20.202.245,00	0,200	40.404,49	35.698,43	4.706,06	0,00
PENTONE	CZ	9.707.324,00	0,100	9.707,32	8.840,22	867,10	0,00
PETRONA'	KR	9.646.898,00	0,200	19.293,80	17.563,78	1.730,02	0,00
SAN FLORO	CZ	2.504.300,00	0,200	5.008,60	5.748,61	0,00	-740,01
SAN PIETRO A MAIDA	CZ	11.817.050,00	0,200	23.634,10	26.018,11	0,00	-2.384,01
SELLIA	CZ	2.115.407,00	0,200	4.230,81	5.071,17	0,00	-840,36
SERRASTRETTA	CZ	13.970.159,00	0,200	27.940,32	28.734,15	0,00	-793,83
SERSALE	CZ	18.196.842,00	0,200	36.393,68	35.193,20	1.200,48	0,00
SETTINGIANO	CZ	13.984.103,00	0,200	27.968,21	22.499,01	5.469,20	0,00
SOVERATO	CZ	78.822.685,00	0,400	315.290,74	257.829,98	57.460,76	0,00
SOVERIA MANNELLI	CZ	18.777.340,00	0,200	37.554,68	36.355,12	1.199,56	0,00
SOVERIA SIMERI	CZ	6.665.393,00	0,400	26.661,57	23.691,74	2.969,83	0,00
SQUILLACE	CZ	16.517.325,00	0,200	33.034,65	27.235,22	5.799,43	0,00
TIRIOLO	CZ	18.337.319,00	0,200	36.674,64	36.965,88	0,00	-291,24
VALLEFIORITA	CZ	5.749.198,00	0,400	22.996,79	27.250,91	0,00	-4.254,12
ACQUAFORMOSA	CS	5.243.587,00	0,400	20.974,35	21.186,48	0,00	-212,13
ACQUAPPESA	CS	8.341.812,00	0,200	16.683,62	16.156,73	526,89	0,00
AIELLO CALABRO	CS	7.671.451,00	0,400	30.685,80	33.067,06	0,00	-2.381,26
ALBIDONA	CS	5.176.447,00	0,200	10.352,89	10.176,01	176,88	0,00
ALTILIA	CS	3.619.330,00	0,400	14.477,32	14.941,96	0,00	-464,64
ALTOMONTE	CS	15.190.547,00	0,100	15.190,55	16.065,96	0,00	-875,41
APRIGLIANO	CS	12.155.846,00	0,400	48.623,38	51.525,52	0,00	-2.902,14
BIANCHI	CS	5.785.867,00	0,200	11.571,73	13.259,56	0,00	-1.687,83
BISIGNANO	CS	32.516.126,00	0,400	130.064,50	127.100,90	2.963,60	0,00
BONIFATI	CS	12.196.130,00	0,400	48.784,52	46.689,07	2.095,45	0,00

XIV LEGISLATURA - DISEGNI DI LEGGE E RELAZIONI - DOCUMENTI

Denominazione ente	Sigla Provincia	Imponibile 2000 (1)	Aliquota 2000 (1)	Gettito addizionale comunale anno 2000	Totale Rate Pagate (2)	Saldi positivi erogati	Saldi negativi da trattenere sulle successive erogazioni
BUONVICINO	CS	6.926.720,00	0,200	13.853,44	16.553,66	0,00	-2.700,22
CARIATI	CS	34.689.893,00	0,200	69.379,79	53.955,60	15.424,19	0,00
CARPANZANO	CS	1.855.630,00	0,400	7.422,52	8.863,34	0,00	-1.440,82
CASTROLIBERO	CS	83.686.159,00	0,200	167.372,32	130.399,51	36.972,81	0,00
CASTROREGIO	CS	1.586.039,00	0,200	3.172,08	4.250,80	0,00	-1.078,72
CERCHIARA DI CALABRIA	CS	8.932.122,00	0,200	17.864,24	17.122,21	742,03	0,00
CERVICATI	CS	3.421.527,00	0,200	6.843,05	6.747,99	95,06	0,00
CIVITA	CS	4.238.562,00	0,200	8.477,12	8.384,82	92,30	0,00
CORIGLIANO CALABRO	CS	128.789.373,00	0,200	257.578,75	210.554,47	47.024,28	0,00
COSENZA	CS	582.546.856,00	0,400	2.330.187,42	1.953.940,56	376.246,86	0,00
DIAMANTE	CS	27.109.339,00	0,400	108.437,36	107.704,81	732,55	0,00
DIPIGNANO	CS	19.222.009,00	0,400	76.888,04	77.648,26	0,00	-760,22
DOMANICO	CS	2.761.495,00	0,200	5.522,99	5.831,17	0,00	-308,18
FAGNANO CASTELLO	CS	14.494.363,00	0,400	57.977,45	60.547,25	0,00	-2.569,80
FIGLINE VEGLIATURO	CS	5.997.614,00	0,200	11.995,23	11.713,83	281,40	0,00
FIRMO	CS	9.139.738,00	0,200	18.279,48	18.068,89	210,59	0,00
FRANCAVILLA MARITTIMA	CS	10.881.230,00	0,400	43.524,92	42.192,93	1.331,99	0,00
GRIMALDI	CS	8.592.810,00	0,400	34.371,24	33.681,27	689,97	0,00
GUARDIA PIEMONTESE	CS	7.900.758,00	0,200	15.801,52	15.840,47	0,00	-38,95
LUNGRO	CS	15.578.922,00	0,400	62.315,69	55.418,83	6.896,86	0,00
LUZZI	CS	29.029.526,00	0,200	58.059,05	58.051,88	7,17	0,00
MAIERA'	CS	3.237.668,00	0,200	6.475,34	9.585,74	0,00	-3.110,40
MALITO	CS	4.034.045,00	0,200	8.068,09	9.390,47	0,00	-1.322,38
MARANO MARCHESATO	CS	11.656.432,00	0,400	46.625,73	41.267,24	5.358,49	0,00
MARANO PRINCIPATO	CS	10.102.413,00	0,200	20.204,83	17.836,72	2.368,11	0,00
MENDICINO	CS	51.633.295,00	0,400	206.533,18	179.339,02	27.194,16	0,00
MONTEGIORDANO	CS	12.104.200,00	0,200	24.208,40	21.664,33	2.544,07	0,00
MORMANNO	CS	21.435.544,00	0,200	42.871,09	39.715,08	3.156,01	0,00
MOTTAFFOLLONE	CS	5.484.256,00	0,200	10.968,51	9.419,24	1.549,27	0,00
ORSOMARSO	CS	5.018.928,00	0,400	20.075,71	22.512,37	0,00	-2.436,66
PAOLA	CS	107.871.320,00	0,400	431.485,28	369.707,42	61.777,86	0,00
PAPASIDERO	CS	2.226.446,00	0,200	4.452,89	5.560,97	0,00	-1.108,08
PARENTI	CS	8.004.049,00	0,200	16.008,10	15.352,69	655,41	0,00
PEDIVIGLIANO	CS	3.383.826,00	0,400	13.535,30	14.534,88	0,00	-999,58
PLATACI	CS	3.387.957,00	0,400	13.551,83	16.214,00	0,00	-2.662,17
PRAIA A MARE	CS	36.546.556,00	0,400	146.186,22	133.774,02	12.412,20	0,00
RENDE	CS	288.410.191,00	0,400	1.153.640,76	938.680,49	214.960,27	0,00
ROCCA IMPERIALE	CS	14.052.276,00	0,400	56.209,10	52.933,14	3.275,96	0,00
ROGLIANO	CS	33.675.056,00	0,200	67.350,11	61.002,78	6.347,33	0,00
ROSETO CAPO SPULICO	CS	8.244.718,00	0,200	16.489,44	14.022,77	2.466,67	0,00
ROVITO	CS	13.807.475,00	0,200	27.614,95	25.278,34	2.336,61	0,00
SAN DONATO DI NINEA	CS	5.804.976,00	0,200	11.609,95	13.420,45	0,00	-1.810,50
SAN GIOVANNI IN FIORE	CS	75.435.244,00	0,200	150.870,49	142.860,30	8.010,19	0,00
SAN LORENZO DEL VALLO	CS	8.157.437,00	0,200	16.314,87	15.127,33	1.187,54	0,00
SAN LUCIDO	CS	24.777.020,00	0,300	74.331,06	70.094,89	4.236,17	0,00
SAN MARTINO DI FINITA	CS	3.748.444,00	0,200	7.496,89	9.638,47	0,00	-2.141,58
SAN SOSTI	CS	9.673.238,00	0,400	38.692,95	36.594,45	2.098,50	0,00
SANT'AGATA DI ESARO	CS	7.060.482,00	0,200	14.120,96	17.154,95	0,00	-3.033,99
SAN VINCENZO LA COSTA	CS	8.079.968,00	0,200	16.159,94	15.132,08	1.027,86	0,00
SCIGLIANO	CS	7.295.987,00	0,300	21.887,96	21.605,24	282,72	0,00
SERRA PEDACE	CS	4.852.629,00	0,200	9.705,26	9.616,24	89,02	0,00
SPEZZANO ALBANESE	CS	24.719.693,00	0,400	98.878,77	99.366,73	0,00	-487,96
SPEZZANO DELLA SILA	CS	23.598.465,00	0,200	47.196,93	42.136,16	5.060,77	0,00
TARZIA	CS	7.187.014,00	0,400	28.748,06	29.443,65	0,00	-695,59
TORTORA	CS	22.128.629,00	0,400	88.514,52	83.761,26	4.753,26	0,00
TREBISACCE	CS	52.287.129,00	0,400	209.148,52	187.307,90	21.840,62	0,00
TRENTA	CS	13.154.157,00	0,100	13.154,16	12.422,59	731,57	0,00
VILLAPIANA	CS	18.865.138,00	0,200	37.730,28	31.005,38	6.724,90	0,00
ZUMPANO	CS	8.307.209,00	0,100	8.307,21	7.419,24	887,97	0,00
AFRICO	RC	10.454.121,00	0,400	41.816,48	33.962,33	7.854,15	0,00
AGNANA CALABRA	RC	1.742.526,00	0,200	3.485,05	4.217,98	0,00	-732,93
ANOIA	RC	7.564.544,00	0,200	15.129,09	16.109,63	0,00	-980,54
ANTONIMINA	RC	4.714.735,00	0,200	9.429,47	9.744,82	0,00	-315,35
ARDORE	RC	20.005.474,00	0,200	40.010,95	39.916,40	94,55	0,00
BAGALADI	RC	4.990.523,00	0,200	9.981,05	9.739,17	241,88	0,00
BAGNARA CALABRA	RC	46.633.992,00	0,100	46.633,99	43.401,87	3.232,12	0,00
BENESTARE	RC	6.548.157,00	0,400	26.192,63	29.572,03	0,00	-3.379,40
BIVONGI	RC	5.882.961,00	0,200	11.765,92	14.447,59	0,00	-2.681,67
BOVALINO	RC	35.121.135,00	0,200	70.242,27	65.295,99	4.946,28	0,00
BOVA MARINA	RC	22.590.341,00	0,200	45.180,68	37.809,75	7.370,93	0,00

XIV LEGISLATURA - DISEGNI DI LEGGE E RELAZIONI - DOCUMENTI

Denominazione ente	Sigla Provincia	Imponibile 2000 (1)	Aliquota 2000 (1)	Gettito addizionale comunale anno 2000	Totale Rate Pagate (2)	Saldi positivi erogati	Saldi negativi da trattenere sulle successive erogazioni
BRANCALEONE	RC	19.324.784,00	0,200	38.649,57	36.101,12	2.548,45	0,00
CALANNA	RC	4.306.218,00	0,200	8.612,44	9.527,69	0,00	-915,25
CAMPO CALABRO	RC	22.849.086,00	0,400	91.396,34	77.528,11	13.868,23	0,00
CANDIDONI	RC	1.614.961,00	0,400	6.459,84	6.001,74	458,10	0,00
CANOLO	RC	2.945.354,00	0,200	5.890,71	6.151,57	0,00	-260,86
CARERI	RC	6.147.903,00	0,200	12.295,81	13.246,79	0,00	-950,98
CASIGNANA	RC	3.611.067,00	0,200	7.222,13	7.877,57	0,00	-655,44
CIMINA'	RC	2.276.026,00	0,200	4.552,05	5.772,58	0,00	-1.220,53
CINQUEFRONDI	RC	22.218.492,00	0,200	44.436,98	44.720,79	0,00	-283,81
CITTANOVA	RC	46.197.070,00	0,400	184.788,28	169.838,86	14.949,42	0,00
CONDOfURI	RC	17.999.039,00	0,400	71.996,16	69.037,23	2.958,93	0,00
DELIANUOVA	RC	11.789.162,00	0,200	23.578,32	25.826,39	0,00	-2.248,07
FEROLETO DELLA CHIESA	RC	4.684.264,00	0,400	18.737,06	20.959,76	0,00	-2.222,70
FERRUZZANO	RC	4.235.979,00	0,400	16.943,92	18.076,59	0,00	-1.132,67
FIUMARA	RC	3.906.996,00	0,400	15.627,98	17.577,26	0,00	-1.949,28
GALATRO	RC	7.317.161,00	0,200	14.634,32	14.201,08	433,24	0,00
GIOIOSA IONICA	RC	20.875.704,00	0,200	41.751,41	42.690,97	0,00	-939,56
GROTTERIA	RC	7.548.018,00	0,400	30.192,07	37.208,29	0,00	-7.016,22
LAUREANA DI BORRELLO	RC	15.672.918,00	0,400	62.691,67	71.324,56	0,00	-8.632,89
LOCRI	RC	82.148.151,00	0,300	246.444,45	213.087,19	33.357,26	0,00
MAMMOLA	RC	8.657.367,00	0,400	34.629,47	41.695,51	0,00	-7.066,04
MARINA DI GIOIOSA IONICA	RC	20.945.426,00	0,200	41.890,85	37.187,76	4.703,09	0,00
MAROPATI	RC	7.059.966,00	0,200	14.119,93	14.277,28	0,00	-157,35
MELICUCCO	RC	10.774.840,00	0,200	21.549,68	25.404,39	0,00	-3.854,71
MELITO DI PORTO SALVO	RC	58.613.210,00	0,200	117.226,42	92.509,13	24.717,29	0,00
MOLOCHIO	RC	8.900.102,00	0,200	17.800,20	21.633,40	0,00	-3.833,20
OPPIDO MAMERTINA	RC	19.461.129,00	0,200	38.922,26	41.420,38	0,00	-2.498,12
PALMI	RC	102.468.664,00	0,400	409.874,66	358.461,89	51.412,77	0,00
PLACANICA	RC	4.227.200,00	0,400	16.908,80	21.042,11	0,00	-4.133,31
POLISTENA	RC	44.038.796,00	0,200	88.077,59	84.757,30	3.320,29	0,00
PORTIGLIOLA	RC	3.777.882,00	0,200	7.555,76	7.847,33	0,00	-291,57
RIZZICONI	RC	27.722.373,00	0,200	55.444,75	53.062,70	2.382,05	0,00
ROCCAFORTE DEL GRECO	RC	2.706.751,00	0,100	2.706,75	3.011,06	0,00	-304,31
ROCCELLA IONICA	RC	40.555.811,00	0,200	81.111,62	70.057,14	11.054,48	0,00
ROGHUDI	RC	3.637.922,00	0,200	7.275,84	7.609,78	0,00	-333,94
SAMO	RC	5.088.133,00	0,400	20.352,53	19.337,05	1.015,48	0,00
SAN FERDINANDO	RC	15.245.291,00	0,200	30.490,58	31.281,17	0,00	-790,59
SAN GIOVANNI DI GERACE	RC	2.188.744,00	0,200	4.377,49	4.248,78	128,71	0,00
SAN LORENZO	RC	12.681.599,00	0,200	25.363,20	25.155,12	208,08	0,00
SAN LUCA	RC	10.233.077,00	0,200	20.466,15	17.837,74	2.628,41	0,00
SAN PIETRO DI CARIDA'	RC	5.025.642,00	0,200	10.051,28	10.174,39	0,00	-123,11
SAN ROBERTO	RC	5.301.430,00	0,200	10.602,86	13.055,42	0,00	-2.452,56
SANTA CRISTINA D'ASPRONTE	RC	4.555.150,00	0,400	18.220,60	21.281,77	0,00	-3.061,17
SANT'ILARIO DELLO IONIO	RC	5.214.149,00	0,200	10.428,30	11.397,54	0,00	-969,24
SANTO STEFANO IN ASPRONTE	RC	6.805.869,00	0,400	27.223,48	24.090,78	3.132,70	0,00
SCILLA	RC	24.831.248,00	0,030	7.449,37	7.035,26	414,11	0,00
SEMINARA	RC	9.715.071,00	0,200	19.430,14	21.666,62	0,00	-2.236,48
SERRATA	RC	3.021.789,00	0,200	6.043,58	6.524,20	0,00	-480,62
SIDERNO	RC	73.223.776,00	0,200	146.447,55	136.611,38	9.836,17	0,00
STAITI	RC	1.290.626,00	0,200	2.581,25	3.611,93	0,00	-1.030,68
STILO	RC	7.670.418,00	0,200	15.340,84	16.378,44	0,00	-1.037,60
TAURIANOVA	RC	59.127.085,00	0,400	236.508,34	213.712,87	22.795,47	0,00
TERRANOVA SAPPÒ MINULIO	RC	1.651.629,00	0,400	6.606,52	7.965,46	0,00	-1.358,94
CASABONA	KR	9.919.071,00	0,200	19.838,14	16.542,43	3.295,71	0,00
CUTRO	KR	27.000.883,00	0,100	27.000,88	26.470,36	530,52	0,00
ROCCABERNARDA	KR	10.692.207,00	0,200	21.384,41	19.600,35	1.784,06	0,00
SANTA SEVERINA	KR	9.208.427,00	0,400	36.833,71	31.852,45	4.981,26	0,00
STRONGOLI	KR	20.717.152,00	0,200	41.434,30	78.754,53	0,00	-37.320,23
BRIATICO	VV	16.777.102,00	0,200	33.554,20	32.202,72	1.351,48	0,00
BROGNATURO	VV	2.392.745,00	0,200	4.785,49	5.082,11	0,00	-296,62
CESSANITI	VV	10.738.688,00	0,200	21.477,38	23.653,91	0,00	-2.176,53
FRANCICA	VV	3.870.328,00	0,200	7.740,66	8.039,47	0,00	-298,81
GEROCARNE	VV	5.534.352,00	0,400	22.137,41	20.882,62	1.254,79	0,00
IONADI	VV	10.100.348,00	0,200	20.200,70	17.395,94	2.804,76	0,00
JOPPOLO	VV	8.495.716,00	0,300	25.487,15	26.302,67	0,00	-815,52
LIMBADI	VV	12.540.606,00	0,400	50.162,42	55.272,45	0,00	-5.110,03
MILETO	VV	21.706.167,00	0,400	86.824,67	90.481,19	0,00	-3.656,52
MONTEROSSO CALABRO	VV	9.080.345,00	0,400	36.321,38	36.530,33	0,00	-208,95
NICOTERA	VV	26.686.877,00	0,400	106.747,51	112.379,55	0,00	-5.632,04
PARGHELIA	VV	6.561.068,00	0,200	13.122,14	13.878,46	0,00	-756,32

XIV LEGISLATURA - DISEGNI DI LEGGE E RELAZIONI - DOCUMENTI

Denominazione ente	Sigla Provincia	Imponibile 2000 (1)	Aliquota 2000 (1)	Gettito addizionale comunale anno 2000	Totale Rate Pagate (2)	Saldi positivi erogati	Saldi negativi da trattenere sulle successive erogazioni
PIZZO	VV	46.339.612,00	0,200	92.679,22	82.285,68	10.393,54	0,00
PIZZONI	VV	3.497.963,00	0,200	6.995,93	8.385,42	0,00	-1.389,49
RICADI	VV	18.338.352,00	0,400	73.353,41	69.192,73	4.160,68	0,00
ROMBIOLO	VV	14.572.348,00	0,400	58.289,39	59.316,00	0,00	-1.026,61
SAN CALOGERO	VV	12.447.128,00	0,400	49.788,51	54.551,09	0,00	-4.762,58
SAN COSTANTINO CALABRO	VV	8.117.153,00	0,300	24.351,46	28.668,98	0,00	-4.317,52
SPADOLA	VV	2.971.693,00	0,350	10.400,93	11.130,15	0,00	-729,22
SPILINGA	VV	5.376.316,00	0,400	21.505,26	22.147,72	0,00	-642,46
STEFANACONI	VV	9.487.313,00	0,200	18.974,63	19.190,69	0,00	-216,06
TROPEA	VV	36.505.239,00	0,200	73.010,48	61.404,27	11.606,21	0,00
ZUNGRI	VV	5.304.012,00	0,200	10.608,02	12.016,19	0,00	-1.408,17
AGRIGENTO	AG	437.964.747,00	0,400	1.751.858,99	1.530.151,25	221.707,74	0,00
CALAMONACI	AG	4.891.363,00	0,200	9.782,73	10.910,90	0,00	-1.128,17
CAMASTRA	AG	8.716.243,00	0,200	17.432,49	17.042,33	390,16	0,00
CAMMARATA	AG	22.769.552,00	0,400	91.078,21	85.352,21	5.726,00	0,00
CAMPOBELLO DI LICATA	AG	37.677.080,00	0,400	150.708,32	145.504,18	5.204,14	0,00
CANICATTI'	AG	133.935.350,00	0,200	267.870,70	259.832,20	8.038,50	0,00
CASTELTERMINI	AG	40.909.067,00	0,200	81.818,13	74.231,39	7.586,74	0,00
CATTOLICA ERACLEA	AG	15.800.482,00	0,200	31.600,96	30.679,94	921,02	0,00
COMITINI	AG	4.561.347,00	0,220	10.034,96	9.251,20	783,76	0,00
LAMPEDUSA E LINOSA	AG	18.857.907,00	0,300	56.573,72	57.808,29	0,00	-1.234,57
MONTEVAGO	AG	11.666.245,00	0,200	23.332,49	21.693,11	1.639,38	0,00
PORTO EMPEDOCLE	AG	76.742.396,00	0,400	306.969,58	299.249,68	7.719,90	0,00
SAMBUCA DI SICILIA	AG	27.007.597,00	0,400	108.030,39	100.955,84	7.074,55	0,00
SAN GIOVANNI GEMINI	AG	28.673.171,00	0,200	57.346,34	53.944,87	3.401,47	0,00
SANTA MARGHERITA DI BELICE	AG	24.329.768,00	0,400	97.319,07	94.637,90	2.681,17	0,00
BOMPENSIERE	CL	2.467.115,00	0,400	9.868,46	13.108,73	0,00	-3.240,27
CALTANISSETTA	CL	460.013.841,00	0,200	920.027,68	853.538,18	66.489,50	0,00
DELIA	CL	13.415.484,00	0,400	53.661,94	60.803,78	0,00	-7.141,84
GELA	CL	366.166.392,00	0,300	1.098.499,18	1.031.078,37	67.420,81	0,00
MARIANOPOLI	CL	7.281.526,00	0,200	14.563,05	15.400,90	0,00	-837,85
MILENA	CL	11.546.427,00	0,200	23.092,85	24.113,92	0,00	-1.021,07
MONTEORO	CL	6.876.107,00	0,400	27.504,43	32.365,18	0,00	-4.860,75
RESUTTANO	CL	8.277.255,00	0,300	24.831,76	26.019,93	0,00	-1.188,17
SAN CATALDO	CL	111.730.286,00	0,400	446.921,14	462.520,73	0,00	-15.599,59
SERRADIFALCO	CL	27.887.123,00	0,360	100.393,64	109.669,13	0,00	-9.275,49
SUTERA	CL	7.368.291,00	0,300	22.104,87	27.508,72	0,00	-5.403,85
VALLELUNGA PRATAMENO	CL	13.655.637,00	0,400	54.622,55	55.422,50	0,00	-799,95
VILLALBA	CL	5.293.167,00	0,400	21.172,67	31.238,12	0,00	-10.065,45
ACI BONACCORSI	CT	11.852.169,00	0,200	23.704,34	23.236,61	467,73	0,00
ACIREALE	CT	293.690.446,00	0,300	881.071,34	862.850,58	18.220,76	0,00
CAMPOROTONDO ETNEO	CT	13.142.279,00	0,200	26.284,56	23.182,00	3.102,56	0,00
FIUMEFREDDO DI SICILIA	CT	40.265.562,00	0,300	120.796,69	119.292,56	1.504,13	0,00
GIARRE	CT	165.748.578,00	0,250	414.371,44	378.467,98	35.903,46	0,00
GRAVINA DI CATANIA	CT	175.554.546,00	0,400	702.218,18	610.432,39	91.785,79	0,00
MANIACE	CT	8.883.575,00	0,200	17.767,15	15.948,81	1.818,34	0,00
MASCALI	CT	46.579.248,00	0,300	139.737,74	132.264,59	7.473,15	0,00
MAZZARRONE	CT	7.310.447,00	0,400	29.241,79	25.512,01	3.729,78	0,00
MILITELLO IN VAL DI CATANIA	CT	25.096.190,00	0,200	50.192,38	40.415,03	9.777,35	0,00
MISTERBIANCO	CT	173.346.692,00	0,200	346.693,38	321.004,28	25.689,10	0,00
MOTTA SANT'ANASTASIA	CT	47.116.363,00	0,200	94.232,73	90.836,55	3.396,18	0,00
NICOLOSI	CT	33.389.971,00	0,400	133.559,88	111.350,34	22.209,54	0,00
PEDARA	CT	56.437.377,00	0,300	169.312,13	136.937,25	32.374,88	0,00
PIEDIMONTE ETNEO	CT	16.947.017,00	0,400	67.788,07	69.015,56	0,00	-1.227,49
RADDUSA	CT	8.961.044,00	0,200	17.922,09	18.650,41	0,00	-728,32
RANDAZZO	CT	52.108.952,00	0,100	52.108,95	51.801,36	307,59	0,00
RIPOSTO	CT	74.590.321,00	0,400	298.361,28	282.556,61	15.804,67	0,00
SAN GREGORIO DI CATANIA	CT	92.283.617,00	0,200	184.567,23	153.859,19	30.708,04	0,00
SAN MICHELE DI GANZARIA	CT	11.613.566,00	0,200	23.227,13	23.469,32	0,00	-242,19
SANT'ALFIO	CT	7.347.632,00	0,200	14.695,26	14.980,56	0,00	-285,30
SANTA MARIA DI LICODIA	CT	23.451.275,00	0,400	93.805,10	88.174,20	5.630,90	0,00
SANTA VENERINA	CT	35.418.614,00	0,200	70.837,23	66.331,04	4.506,19	0,00
TREMESTIERI ETNEO	CT	167.265.412,00	0,200	334.530,82	280.810,17	53.720,65	0,00
VALVERDE	CT	46.105.657,00	0,200	92.211,31	72.221,29	19.990,02	0,00
VIAGRANDE	CT	41.129.595,00	0,400	164.518,38	127.868,30	36.650,08	0,00
ZAFFERANA ETNEA	CT	37.553.647,00	0,400	150.214,59	140.411,02	9.803,57	0,00
CATENANUOVA	EN	17.893.166,00	0,400	71.572,66	63.456,72	8.115,94	0,00
CENTURIPPE	EN	21.132.383,00	0,200	42.264,77	41.857,12	407,65	0,00
CERAMI	EN	7.723.613,00	0,100	7.723,61	7.911,30	0,00	-187,69
GAGLIANO CASTELFERRATO	EN	16.070.073,00	0,400	64.280,29	60.673,88	3.606,41	0,00

XIV LEGISLATURA - DISEGNI DI LEGGE E RELAZIONI - DOCUMENTI

Denominazione ente	Sigla Provincia	Imponibile 2000 (1)	Aliquota 2000 (1)	Gettito addizionale comunale anno 2000	Totale Rate Pagate (2)	Saldi positivi erogati	Saldi negativi da trattenere sulle successive erogazioni
LEONFORTE	EN	49.608.267,00	0,200	99.216,53	90.157,79	9.058,74	0,00
TROINA	EN	38.535.948,00	0,200	77.071,90	74.182,05	2.889,85	0,00
VALGUARNERA CAROPEPE	EN	31.987.275,00	0,100	31.987,28	33.458,25	0,00	-1.470,97
ALCARA LI FUSI	ME	8.049.497,00	0,300	24.148,49	26.951,54	0,00	-2.803,05
ALI'	ME	3.975.685,00	0,400	15.902,74	14.529,80	1.372,94	0,00
ALI' TERME	ME	14.428.773,00	0,400	57.715,09	52.735,05	4.980,04	0,00
ANTILLO	ME	4.589.236,00	0,400	18.356,94	16.673,05	1.683,89	0,00
BARCELLONA POZZO DI GOTTO	ME	203.257.294,00	0,350	711.400,53	651.099,99	60.300,54	0,00
BASICO'	ME	2.740.320,00	0,300	8.220,96	9.403,74	0,00	-1.182,78
CAPO D'ORLANDO	ME	76.354.537,00	0,330	251.969,97	222.946,77	29.023,20	0,00
CAPRI LEONE	ME	18.184.964,00	0,200	36.369,93	33.570,69	2.799,24	0,00
CASALVECCHIO SICULO	ME	4.647.596,00	0,400	18.590,38	22.628,71	0,00	-4.038,33
CASTELL'UMBERTO	ME	13.530.654,00	0,400	54.122,62	51.925,28	2.197,34	0,00
CASTELMOLA	ME	4.849.530,00	0,200	9.699,06	10.325,04	0,00	-625,98
CASTROREALE	ME	14.186.038,00	0,200	28.372,08	27.489,19	882,89	0,00
CESARO'	ME	9.869.491,00	0,400	39.477,96	35.079,01	4.398,95	0,00
CONDRO'	ME	1.927.934,00	0,400	7.711,74	10.211,49	0,00	-2.499,75
FALCONE	ME	12.557.650,00	0,200	25.115,30	23.787,21	1.328,09	0,00
FIGARRA	ME	10.658.121,00	0,200	21.316,24	18.827,18	2.489,06	0,00
FIUMEDINISI	ME	4.909.439,00	0,400	19.637,76	22.285,29	0,00	-2.647,53
FLORESTA	ME	3.090.478,00	0,300	9.271,43	9.173,08	98,35	0,00
FONDACHELLI-FANTINA	ME	5.531.770,00	0,200	11.063,54	11.673,30	0,00	-609,76
FRAZZANO'	ME	3.172.078,00	0,300	9.516,23	10.503,72	0,00	-987,49
FURCI SICULO	ME	19.512.775,00	0,400	78.051,10	70.526,48	7.524,62	0,00
FURNARI	ME	16.074.721,00	0,400	64.298,88	56.541,08	7.757,80	0,00
GAGGI	ME	11.094.011,00	0,400	44.376,04	42.314,22	2.061,82	0,00
GALATI MAMERTINO	ME	13.558.543,00	0,400	54.234,17	51.292,83	2.941,34	0,00
GALLODORO	ME	1.753.371,00	0,400	7.013,48	7.515,15	0,00	-501,67
GIARDINI	ME	46.306.558,00	0,400	185.226,23	168.296,77	16.929,46	0,00
GUALTIERI SICAMINO'	ME	8.244.718,00	0,400	32.978,87	38.292,66	0,00	-5.313,79
ITALA	ME	8.361.954,00	0,400	33.447,82	33.425,49	22,33	0,00
LENI	ME	3.116.817,00	0,200	6.233,63	5.345,54	888,09	0,00
LETOLIANI	ME	15.823.723,00	0,400	63.294,89	56.013,21	7.281,68	0,00
LIBRIZZI	ME	8.084.616,00	0,400	32.338,46	33.731,67	0,00	-1.393,21
LIMINA	ME	2.813.657,00	0,300	8.440,97	10.614,22	0,00	-2.173,25
MALFA	ME	3.963.807,00	0,300	11.891,42	9.753,74	2.137,68	0,00
MALVAGNA	ME	4.747.272,00	0,300	14.241,82	14.223,08	18,74	0,00
MANDANICI	ME	2.964.463,00	0,200	5.928,93	6.710,58	0,00	-781,65
MAZZARRA' SANT'ANDREA	ME	6.096.774,00	0,200	12.193,55	14.673,72	0,00	-2.480,17
MERI'	ME	10.040.955,00	0,200	20.081,91	16.518,78	3.563,13	0,00
MESSINA	ME	1.926.840.265,00	0,400	7.707.361,06	7.348.681,61	358.679,45	0,00
MILAZZO	ME	216.701.700,00	0,400	866.806,80	791.833,44	74.973,36	0,00
MILITELLO ROSMARINO	ME	6.107.619,00	0,400	24.430,48	25.593,20	0,00	-1.162,72
MIRTO	ME	4.750.371,00	0,400	19.001,48	19.890,73	0,00	-889,25
MOIO ALCANTARA	ME	3.529.466,00	0,400	14.117,86	15.131,98	0,00	-1.014,12
MONFORTE SAN GIORGIO	ME	12.356.231,00	0,400	49.424,92	53.847,78	0,00	-4.422,86
MONTALBANO ELICONA	ME	11.271.672,00	0,400	45.086,69	50.001,47	0,00	-4.914,78
MOTTA CAMASTRA	ME	3.152.969,00	0,400	12.611,88	12.785,70	0,00	-173,82
NASO	ME	17.844.102,00	0,300	53.532,31	59.462,63	0,00	-5.930,32
NIZZA DI SICILIA	ME	16.616.484,00	0,400	66.465,94	61.517,55	4.948,39	0,00
NOVARA DI SICILIA	ME	8.183.776,00	0,350	28.643,22	34.898,75	0,00	-6.255,53
OLIVERI	ME	8.523.088,00	0,400	34.092,35	34.354,08	0,00	-261,73
PACE DEL MELA	ME	31.327.759,00	0,400	125.311,04	119.762,65	5.548,39	0,00
PAGLARA	ME	6.454.162,00	0,400	25.816,65	24.209,43	1.607,22	0,00
PIRAINO	ME	19.577.332,00	0,400	78.309,33	74.280,03	4.029,30	0,00
REITANO	ME	4.039.209,00	0,400	16.156,84	16.258,36	0,00	-101,52
ROCCAFIORITA	ME	1.071.132,00	0,200	2.142,26	2.122,35	19,91	0,00
ROCCALUMERA	ME	22.855.800,00	0,400	91.423,20	81.744,78	9.678,42	0,00
ROCCAVALDINA	ME	4.348.051,00	0,400	17.392,20	20.751,66	0,00	-3.359,46
ROCCELLA VALDEMONÈ	ME	3.692.150,00	0,400	14.768,60	14.497,03	271,57	0,00
ROMETTA	ME	34.607.260,00	0,200	69.214,52	61.839,55	7.374,97	0,00
SAN FILIPPO DEL MELA	ME	37.107.428,00	0,400	148.429,71	144.732,57	3.697,14	0,00
SAN FRATELLO	ME	13.993.916,00	0,400	55.975,66	63.054,90	0,00	-7.079,24
SAN MARCO D'ALUNZIO	ME	10.851.276,00	0,400	43.405,10	49.757,61	0,00	-6.352,51
SAN PIERO PATTI	ME	15.531.408,00	0,400	62.125,63	72.300,34	0,00	-10.174,71
SAN SALVATORE DI FITALIA	ME	6.451.063,00	0,300	19.353,19	20.436,20	0,00	-1.083,01
SANT'AGATA DI MILITELLO	ME	75.396.510,00	0,400	301.586,04	274.500,52	27.085,52	0,00
SANTA LUCIA DEL MELA	ME	18.644.094,00	0,400	74.576,38	80.810,69	0,00	-6.234,31
SANTA MARINA SALINA	ME	4.476.132,00	0,200	8.952,26	8.094,85	857,41	0,00
SANT'ANGELO DI BROLO	ME	17.021.386,00	0,400	68.085,54	72.098,99	0,00	-4.013,45

XIV LEGISLATURA - DISEGNI DI LEGGE E RELAZIONI - DOCUMENTI

Denominazione ente	Sigla Provincia	Imponibile 2000 (1)	Aliquota 2000 (1)	Gettito addizionale comunale anno 2000	Totale Rate Pagate (2)	Saldi positivi erogati	Saldi negativi da trattenere sulle successive erogazioni
SANTA TERESA DI RIVA	ME	52.003.078,00	0,400	208.012,31	181.490,68	26.521,63	0,00
SANTO STEFANO DI CAMASTRA	ME	24.843.643,00	0,400	99.374,57	107.625,78	0,00	-8.251,21
SAPONARA	ME	17.879.221,00	0,400	71.516,88	74.736,02	0,00	-3.219,14
SAVOCA	ME	6.840.988,00	0,400	27.363,95	31.773,31	0,00	-4.409,36
SCALETTA ZANCLEA	ME	12.285.993,00	0,400	49.143,97	52.264,00	0,00	-3.120,03
SINAGRA	ME	13.728.974,00	0,200	27.457,95	29.398,25	0,00	-1.940,30
SPADAFORA	ME	27.440.904,00	0,400	109.763,62	101.960,39	7.803,23	0,00
TAORMINA	ME	81.278.437,00	0,400	325.113,75	273.313,02	51.800,73	0,00
TORRENOVA	ME	16.767.290,00	0,300	50.301,87	41.546,16	8.755,71	0,00
TRIFI	ME	3.975.685,00	0,400	15.902,74	19.545,48	0,00	-3.642,74
UCRIA	ME	7.730.327,00	0,400	30.921,31	28.680,10	2.241,21	0,00
VILLAFRANCA TIRRENA	ME	52.149.235,00	0,200	104.298,47	89.726,52	14.571,95	0,00
ALLA	PA	13.597.277,00	0,400	54.389,11	54.744,14	0,00	-355,03
ALTAVILLA MILICIA	PA	24.787.349,00	0,300	74.362,05	63.552,29	10.809,76	0,00
BAGHERIA	PA	232.655.570,00	0,200	465.311,14	414.262,87	51.048,27	0,00
BALESTRATE	PA	20.102.052,00	0,200	40.204,10	38.772,30	1.431,80	0,00
BAUCINA	PA	6.126.728,00	0,200	12.253,46	12.815,04	0,00	-561,58
BISACQUINO	PA	19.565.970,00	0,200	39.131,94	37.888,46	1.243,48	0,00
BOLOGNETTA	PA	12.582.956,00	0,200	25.165,91	22.858,42	2.307,49	0,00
BORGETTO	PA	16.471.876,00	0,200	32.943,75	33.398,50	0,00	-454,75
CACCAMO	PA	29.202.022,00	0,200	58.404,04	55.516,18	2.887,86	0,00
CALTAVUTURO	PA	16.783.816,00	0,400	67.135,26	66.085,71	1.049,55	0,00
CAMPOFELICE DI FITALIA	PA	1.758.536,00	0,200	3.517,07	5.819,91	0,00	-2.302,84
CAMPOFELICE DI ROCCELLA	PA	26.642.462,00	0,200	53.284,92	47.125,15	6.159,77	0,00
CAPACI	PA	41.659.479,00	0,400	166.637,92	139.025,46	27.612,46	0,00
CARINI	PA	93.795.287,00	0,200	187.590,57	172.157,59	15.432,98	0,00
CASTELDACCIA	PA	39.067.899,00	0,400	156.271,60	139.225,53	17.046,07	0,00
CEFALU'	PA	91.838.432,00	0,200	183.676,86	166.058,98	17.617,88	0,00
CHIUSA SCLAFANI	PA	13.136.081,00	0,100	13.136,08	13.229,50	0,00	-93,42
CINISI	PA	49.594.323,00	0,400	198.377,29	167.372,75	31.004,54	0,00
CONTESSA ENTELLINA	PA	6.834.791,00	0,400	27.339,16	28.168,25	0,00	-829,09
FIGARAZZI	PA	35.251.799,00	0,200	70.503,60	68.926,78	1.576,82	0,00
GIARDINELLO	PA	7.124.006,00	0,300	21.372,02	19.012,89	2.359,13	0,00
GIULIANA	PA	9.952.641,00	0,400	39.810,56	43.585,54	0,00	-3.774,98
GODRANO	PA	3.880.141,00	0,400	15.520,56	13.990,34	1.530,22	0,00
GRATTERI	PA	4.414.674,00	0,400	17.658,70	19.615,30	0,00	-1.956,60
ISNELLO	PA	8.331.483,00	0,200	16.662,97	16.467,01	195,96	0,00
ISOLA DELLE FEMMINE	PA	29.117.324,00	0,200	58.234,65	53.952,13	4.282,52	0,00
LASCARI	PA	14.184.489,00	0,300	42.553,47	42.040,37	513,10	0,00
MEZZOIUSO	PA	10.664.835,00	0,300	31.994,50	29.685,15	2.309,35	0,00
MONREALE	PA	145.766.861,00	0,200	291.533,72	251.752,70	39.781,02	0,00
MONTELEPRE	PA	26.833.551,00	0,300	80.500,65	74.899,66	5.600,99	0,00
MONTMAGGIORE BELSITO	PA	14.847.619,00	0,200	29.695,24	31.307,10	0,00	-1.611,86
POLIZZI GENEROSA	PA	17.399.433,00	0,200	34.798,87	34.586,95	211,92	0,00
POLLINA	PA	16.436.241,00	0,400	65.744,96	58.101,55	7.643,41	0,00
ROCCAMENA	PA	4.930.098,00	0,400	19.720,39	19.734,52	0,00	-14,13
ROCCAPALUMBA	PA	10.189.178,00	0,200	20.378,36	20.343,19	35,17	0,00
SAN GIUSEPPE IATO	PA	25.202.580,00	0,400	100.810,32	89.804,16	11.006,16	0,00
SAN MAURO CASTELVERDE	PA	7.622.387,00	0,400	30.489,55	38.291,24	0,00	-7.801,69
SANTA CRISTINA GELA	PA	3.706.095,00	0,200	7.412,19	6.639,59	772,60	0,00
SANTA FLAVIA	PA	39.862.209,00	0,200	79.724,42	71.435,35	8.289,07	0,00
TERMINI IMERESE	PA	161.283.809,00	0,200	322.567,62	297.325,77	25.241,85	0,00
TERRASINI	PA	41.930.103,00	0,200	83.860,21	68.794,07	15.066,14	0,00
TORRETTA	PA	12.912.972,00	0,300	38.738,92	35.345,84	3.393,08	0,00
VENTIMIGLIA DI SICILIA	PA	6.286.830,00	0,400	25.147,32	27.283,48	0,00	-2.136,16
VILLABATE	PA	61.975.861,00	0,400	247.903,44	216.583,04	31.320,40	0,00
VILLAFRATI	PA	12.599.483,00	0,100	12.599,48	12.419,37	180,11	0,00
GIARRATANA	RG	18.584.702,00	0,400	74.338,81	79.610,15	0,00	-5.271,34
ISPICA	RG	65.721.723,00	0,200	131.443,45	120.722,40	10.721,05	0,00
MONTEROSSO ALMO	RG	15.950.255,00	0,400	63.801,02	60.089,98	3.711,04	0,00
POZZALLO	RG	81.991.664,00	0,400	327.966,66	288.204,82	39.761,84	0,00
SCICLI	RG	118.874.434,00	0,400	475.497,74	436.803,96	38.693,78	0,00
VITTORIA	RG	202.856.007,00	0,350	709.996,02	626.376,33	83.619,69	0,00
BUSCEMI	SR	6.492.896,00	0,400	25.971,58	24.598,80	1.372,78	0,00
CARLENTINI	SR	91.902.989,00	0,200	183.805,98	168.278,12	15.527,86	0,00
FERLA	SR	11.852.686,00	0,400	47.410,74	49.467,93	0,00	-2.057,19
FRANCOFONTE	SR	39.691.262,00	0,200	79.382,52	81.505,98	0,00	-2.123,46
LENTINI	SR	110.702.020,00	0,350	387.457,07	380.321,37	7.135,70	0,00
NOTO	SR	116.254.964,00	0,200	232.509,93	209.322,31	23.187,62	0,00
PACHINO	SR	75.009.684,00	0,200	150.019,37	147.486,35	2.533,02	0,00

XIV LEGISLATURA - DISEGNI DI LEGGE E RELAZIONI - DOCUMENTI

Denominazione ente	Sigla Provincia	Imponibile 2000 (1)	Aliquota 2000 (1)	Gettito addizionale comunale anno 2000	Totale Rate Pagate (2)	Saldi positivi erogati	Saldi negativi da trattenere sulle successive erogazioni
PALAZZOLO ACREIDE	SR	47.638.501,00	0,400	190.554,00	195.549,02	0,00	-4.995,02
SIRACUSA	SR	911.655.399,00	0,200	1.823.310,80	1.677.248,47	146.062,33	0,00
BUSETO PALIZZOLO	TP	13.245.054,00	0,400	52.980,22	53.063,38	0,00	-83,16
CALATAFIMI	TP	33.082.680,00	0,400	132.330,72	124.844,85	7.485,87	0,00
CAMPOBELLO DI MAZARA	TP	46.982.601,00	0,300	140.947,80	139.568,25	1.379,55	0,00
CUSTOMACI	TP	20.926.317,00	0,200	41.852,63	37.946,04	3.906,59	0,00
ERICE	TP	212.358.297,00	0,300	637.074,89	541.035,66	96.039,23	0,00
GIBELLINA	TP	20.625.223,00	0,300	61.875,67	58.003,01	3.872,66	0,00
MAZARA DEL VALLO	TP	218.809.877,00	0,100	218.809,88	207.485,76	11.324,12	0,00
PACECO	TP	57.677.906,00	0,100	57.677,91	52.858,99	4.818,92	0,00
PARTANNA	TP	60.628.941,00	0,400	242.515,76	220.760,33	21.755,43	0,00
PETROSINO	TP	22.222.107,00	0,400	88.888,43	81.930,99	6.957,44	0,00
SALAFARUTA	TP	6.893.150,00	0,400	27.572,60	29.787,41	0,00	-2.214,81
SANTA NINFA	TP	22.363.617,00	0,200	44.727,23	39.314,09	5.413,14	0,00
SAN VITO LO CAPO	TP	17.227.453,00	0,200	34.454,91	30.744,92	3.709,99	0,00
VALDERICE	TP	63.515.419,00	0,200	127.030,84	125.957,52	1.073,32	0,00
VITA	TP	9.301.389,00	0,300	27.904,17	29.133,89	0,00	-1.229,72
ASSEMINI	CA	146.214.113,00	0,200	292.428,23	236.152,03	56.276,20	0,00
BUGGERU	CA	4.943.525,00	0,400	19.774,10	23.767,63	0,00	-3.993,53
BURCEI	CA	9.206.361,00	0,200	18.412,72	19.734,13	0,00	-1.321,41
CAGLIARI	CA	1.899.113.244,00	0,300	5.697.339,73	5.043.238,15	654.101,58	0,00
CAPOTERRA	CA	152.881.055,00	0,400	611.524,22	464.215,01	147.309,21	0,00
DECIMOMANNU	CA	40.201.521,00	0,200	80.403,04	66.800,84	13.602,20	0,00
DECIMOPUTZU	CA	13.532.204,00	0,200	27.064,41	25.746,88	1.317,53	0,00
DOLIANOVA	CA	42.673.284,00	0,200	85.346,57	76.909,18	8.437,39	0,00
ELMAS	CA	52.858.847,00	0,200	105.717,69	75.418,94	30.298,75	0,00
GONNESA	CA	26.690.493,00	0,300	80.071,48	82.797,50	0,00	-2.726,02
GONNOSFANADIGA	CA	30.957.976,00	0,200	61.915,95	58.902,03	3.013,92	0,00
GUAMAGGIORE	CA	3.706.095,00	0,300	11.118,28	12.371,16	0,00	-1.252,88
GUSPINI	CA	71.077.897,00	0,300	213.233,69	189.418,26	23.815,43	0,00
IGLESIAS	CA	191.168.071,00	0,200	382.336,14	354.817,12	27.519,02	0,00
MANDAS	CA	11.081.616,00	0,200	22.163,23	22.036,41	126,82	0,00
MARACALAGONIS	CA	27.273.572,00	0,400	109.094,29	96.194,01	12.900,28	0,00
MONSERRATO	CA	141.094.992,00	0,200	282.189,98	208.527,05	73.662,93	0,00
MURAVERA	CA	30.964.690,00	0,200	61.929,38	54.444,44	7.484,94	0,00
MUSEI	CA	6.406.131,00	0,200	12.812,26	12.379,33	432,93	0,00
NARCAO	CA	14.408.631,00	0,200	28.817,26	29.819,41	0,00	-1.002,15
PABILLONIS	CA	12.393.933,00	0,200	24.787,87	22.973,82	1.814,05	0,00
PULA	CA	39.072.547,00	0,200	78.145,09	63.111,24	15.033,85	0,00
QUARTU SANT'ELENA	CA	490.779.179,00	0,400	1.963.116,72	1.664.126,08	298.990,64	0,00
SAMASSI	CA	21.987.636,00	0,200	43.975,27	42.560,08	1.415,19	0,00
SAN BASILIO	CA	4.674.451,00	0,200	9.348,90	13.578,79	0,00	-4.229,89
SAN SPERATE	CA	34.106.297,00	0,300	102.318,89	91.540,34	10.778,55	0,00
SANT'ANDREA FRIUS	CA	7.980.292,00	0,200	15.960,58	14.275,51	1.685,07	0,00
SANT'ANNA ARRESI	CA	8.950.715,00	0,100	8.950,72	8.626,23	324,49	0,00
SANT'ANTIOCO	CA	63.117.747,00	0,400	252.470,99	236.659,07	15.811,92	0,00
SELARGIUS	CA	220.509.020,00	0,200	441.018,04	344.722,00	96.296,04	0,00
SERDIANA	CA	11.557.789,00	0,200	23.115,58	21.841,97	1.273,61	0,00
SERRAMANNA	CA	44.965.320,00	0,400	179.861,28	161.344,80	18.516,48	0,00
SERRENTI	CA	24.581.799,00	0,200	49.163,60	48.632,11	531,49	0,00
SETTIMO SAN PIETRO	CA	30.740.548,00	0,200	61.481,10	52.071,26	9.409,84	0,00
SILIUS	CA	4.828.872,00	0,200	9.657,74	12.435,80	0,00	-2.778,06
SINNAI	CA	79.515.254,00	0,400	318.061,02	282.220,19	35.840,83	0,00
SIURGUS DONIGALA	CA	6.553.322,00	0,200	13.106,64	16.184,99	0,00	-3.078,35
SOLEMINIS	CA	7.738.590,00	0,200	15.477,18	13.805,38	1.671,80	0,00
SUELLI	CA	4.029.397,00	0,400	16.117,59	23.332,07	0,00	-7.214,48
TURRI	CA	1.887.134,00	0,400	7.548,54	8.621,57	0,00	-1.073,03
USSARAMANNA	CA	2.770.791,00	0,200	5.541,58	7.156,60	0,00	-1.615,02
VALLERMOSA	CA	8.430.126,00	0,200	16.860,25	17.538,72	0,00	-678,47
VILLANOVAFORRU	CA	3.438.054,00	0,400	13.752,22	13.279,22	473,00	0,00
VILLASIMIUS	CA	18.105.430,00	0,200	36.210,86	27.678,01	8.532,85	0,00
VILLASOR	CA	34.901.641,00	0,200	69.803,28	65.562,23	4.241,05	0,00
AUSTIS	NU	3.633.274,00	0,400	14.533,10	15.550,62	0,00	-1.017,52
BARI SARDO	NU	17.604.466,00	0,400	70.417,86	60.316,86	10.101,00	0,00
BOLOTANA	NU	15.417.271,00	0,200	30.834,54	30.149,95	684,59	0,00
BORORE	NU	12.387.735,00	0,200	24.775,47	23.868,68	906,79	0,00
BOSA	NU	42.204.341,00	0,200	84.408,68	67.931,72	16.476,96	0,00
FONNI	NU	15.454.456,00	0,300	46.363,37	46.831,33	0,00	-467,96
GAIRO	NU	7.933.811,00	0,400	31.735,24	24.239,00	7.496,24	0,00
ISILI	NU	20.305.019,00	0,400	81.220,08	66.512,37	14.707,71	0,00

XIV LEGISLATURA - DISEGNI DI LEGGE E RELAZIONI - DOCUMENTI

Denominazione ente	Sigla Provincia	Imponibile 2000 (1)	Aliquota 2000 (1)	Gettito addizionale comunale anno 2000	Totale Rate Pagate (2)	Saldi positivi erogati	Saldi negativi da trattenere sulle successive erogazioni
LOCULI	NU	1.710.505,00	0,200	3.421,01	2.509,60	911,41	0,00
NURALLAO	NU	5.854.039,00	0,200	11.708,08	10.256,17	1.451,91	0,00
NURRI	NU	8.294.298,00	0,300	24.882,89	22.330,52	2.552,37	0,00
OLLOLAI	NU	5.362.372,00	0,200	10.724,74	9.780,48	944,26	0,00
OROSEI	NU	28.212.491,00	0,400	112.849,96	86.643,11	26.206,85	0,00
ORTUERI	NU	4.606.279,00	0,400	18.425,12	18.090,23	334,89	0,00
SADALI	NU	4.511.251,00	0,200	9.022,50	7.699,74	1.322,76	0,00
SERRI	NU	2.614.821,00	0,200	5.229,64	5.893,62	0,00	-663,98
SEUI	NU	7.508.250,00	0,200	15.016,50	13.677,59	1.338,91	0,00
SEULO	NU	4.096.536,00	0,200	8.193,07	8.650,50	0,00	-457,43
SORGONO	NU	9.926.302,00	0,200	19.852,60	17.643,05	2.209,55	0,00
TORTOLI'	NU	59.945.669,00	0,400	239.782,68	189.175,54	50.607,14	0,00
ALGHERO	SS	290.246.195,00	0,400	1.160.984,78	1.021.749,50	139.235,28	0,00
CASTELSARDO	SS	25.046.094,00	0,200	50.092,19	45.627,70	4.464,49	0,00
GOLFO ARANCI	SS	13.658.219,00	0,400	54.632,88	48.918,94	5.713,94	0,00
ITTIREDDU	SS	2.377.768,00	0,200	4.755,54	5.809,39	0,00	-1.053,85
LA MADDALENA	SS	93.236.997,00	0,200	186.473,99	124.447,71	62.026,28	0,00
LOIRI PORTO SAN PAOLO	SS	12.899.544,00	0,400	51.598,18	42.950,92	8.647,26	0,00
MONTI	SS	13.163.453,00	0,200	26.326,91	23.064,54	3.262,37	0,00
OSILO	SS	16.193.506,00	0,400	64.774,02	69.353,26	0,00	-4.579,24
OZIERI	SS	70.779.902,00	0,300	212.339,71	202.015,65	10.324,06	0,00
SANT'ANTONIO DI GALLURA	SS	7.487.076,00	0,400	29.948,30	30.686,98	0,00	-738,68
SANTA TERESA GALLURA	SS	28.230.051,00	0,400	112.920,20	93.781,29	19.138,91	0,00
TEITI	SS	11.171.479,00	0,200	22.342,96	19.302,47	3.040,49	0,00
URI	SS	14.935.934,00	0,100	14.935,93	13.148,65	1.787,28	0,00
ASSOLO	OR	1.882.485,00	0,300	5.647,46	6.880,89	0,00	-1.233,43
MASULLAS	OR	5.861.786,00	0,300	17.585,36	15.297,50	2.287,86	0,00
MOGORELLA	OR	1.848.916,00	0,400	7.395,66	7.448,38	0,00	-52,72
OLLASTRA SIMAXIS	OR	5.223.445,00	0,200	10.446,89	9.828,07	618,82	0,00
ORISTANO	OR	287.534.796,00	0,200	575.069,59	490.186,58	84.883,01	0,00
SAN VERO MILIS	OR	11.304.725,00	0,400	45.218,90	41.744,55	3.474,35	0,00
TRAMATZA	OR	4.758.117,00	0,400	19.032,47	18.990,81	41,66	0,00
URAS	OR	14.902.364,00	0,200	29.804,73	28.987,91	816,82	0,00
USELLUS	OR	3.741.730,00	0,200	7.483,46	8.229,05	0,00	-745,59
SANT'ANTONIO RUINAS	OR	1.680.551,00	0,300	5.041,65	5.123,67	0,00	-82,02
TOTALE		267.650.554.937,00		671.361.001,57	606.961.517,27	65.998.583,33	-1.599.099,03

(1) - Dati definitivi comunicati dal Ministero dell' Economia e Finanze.

(2) - Al lordo di 98.128,00 euro e 26.532,69 euro spettanti rispettivamente ai comuni di Cicciano e Riardo ed erogati il 27 marzo 2003.