

SENATO DELLA REPUBBLICA

XIV LEGISLATURA

Doc. CLXXXIV
n. 2

RELAZIONE SULLO STATO DI ATTUAZIONE DELLA ADDIZIONALE COMUNALE ALL'IRPEF (Anno 2002)

(Articolo 3, comma 1, decreto legislativo 28 settembre 1998, n. 360)

*Predisposta per la parte di rispettiva competenza dal Ministero dell'interno
e dal Ministero dell'economia e delle finanze*

Presentata dal Ministro per i rapporti con il Parlamento
(GIOVANARDI)

Comunicata alla Presidenza il 25 marzo 2004

ATTI PARLAMENTARI

XIV LEGISLATURA

Doc. **CLXXXIV**

n. 2

RELAZIONE
SULLO STATO DI ATTUAZIONE DELLA
ADDIZIONALE COMUNALE ALL'IRPEF
(Anno 2002)

(Articolo 3, comma 1, decreto legislativo 28 settembre 1998, n. 360)

*Predisposta per la parte di rispettiva competenza dal Ministero dell'interno
e dal Ministero dell'economia e delle finanze*

Presentata dal Ministro per i rapporti con il Parlamento

(GIOVANARDI)



MINISTERO DELL'ECONOMIA E DELLE FINANZE

*DIPARTIMENTO PER LE POLITICHE FISCALI
UFFICIO FEDERALISMO FISCALE*

RELAZIONE ANNUALE AL PARLAMENTO

(ai sensi dell'articolo 3, comma 1, del decreto legislativo 28 settembre 1998, n. 360)

SULLO STATO DI ATTUAZIONE DELLA ADDIZIONALE COMUNALE ALL'IRPEF

ANNO 2002

DISCIPLINA NORMATIVA

Il decreto legislativo 28 settembre 1998, n. 360, che istituisce una addizionale comunale all'imposta sul reddito delle persone fisiche, costituita dalla somma dell'aliquota determinata con decreto del Ministro delle finanze di concerto con quello del tesoro, a norma dell'articolo 1, comma 1, e dell'aliquota opzionale deliberata dai comuni in misura complessiva non superiore allo 0,5 per cento, con incremento annuale non superiore a 0,2 per cento, a norma dell'articolo 1, comma 2.

La legge 18 ottobre 2001, n. 383, per effetto della quale, con decorrenza dall'anno 2002, l'efficacia delle deliberazioni relative alla determinazione dell'aliquota

opzionale deliberata dai comuni decorre dalla data di pubblicazione su un sito informatico individuato con decreto del Ministro dell'economia e delle finanze, emanato di concerto con i Ministri della giustizia e dell'interno.

Il decreto interministeriale del 31 maggio 2002, pubblicato sulla Gazzetta Ufficiale n. 130 del 5 giugno 2002 con il quale è stata disposta la pubblicazione delle aliquote opzionali deliberate dai comuni sul sito www.finanze.it.

ALIQUOTA OPZIONALE DELIBERATA DAI COMUNI

A norma dell'articolo 1, comma 3, del citato decreto legislativo n. 360 del 1998, i comuni possono adottare l'aliquota opzionale in argomento anche in mancanza del decreto interministeriale di cui al comma 2, cosa che è in effetti avvenuta, non essendo stato emanato il suddetto decreto che è sostanzialmente condizionato dalla determinazione dei costi delle funzioni trasferite dallo Stato ai comuni.

Relativamente all'anno 2002, le deliberazioni adottate e pervenute al Ministero dell'economia e delle finanze ammontano a 5301, rispetto alle 4254 dell'anno 2001, con un incremento quindi del 25 per cento, così ripartite:

aliquota	comuni	aliquota	comuni	aliquota	comuni	aliquota	comuni
0	80	0,225	1	0,33	1	0,4	1354
0,1	65	0,25	16	0,333	1	0,45	14
0,13	2	0,275	1	0,35	33	0,46	1
0,15	12	0,29	1	0,37	1	0,47	2
0,16	2	0,3	351	0,375	2	0,5	1608
0,18	1	0,32	1	0,38	4		
0,2	1745	0,325	1	0,39	1		
				<i>Totale</i>		<i>5.301</i>	

PUBBLICAZIONE DELLE DELIBERE RELATIVE ALLA DETERMINAZIONE DELLE ALIQUOTE OPZIONALI ALL'IRPEF

L'articolo 1, comma 3, del summenzionato decreto legislativo n. 360 del 1998, disponeva l'obbligo della pubblicazione delle deliberazioni nella Gazzetta Ufficiale entro trenta giorni dalla loro adozione, prevedendo, quindi, una procedura astrattamente ideale a consentire la pubblicità delle deliberazioni stesse, ma in effetti contrastata dal fatto che il termine per l'adozione delle deliberazioni, coincidente con quello di deliberazione del bilancio preventivo dell'ente, dapprima stabilito nel 31 ottobre e successivamente modificato nel 31 dicembre, è stato sistematicamente differito, per le esigenze degli enti locali, al 28 febbraio od al 31 marzo, come accaduto negli ultimi anni.

Conseguentemente, causa i tempi tecnici necessari per procedere alla pubblicazione nella Gazzetta Ufficiale di migliaia di estratti di deliberazioni, l'effettiva conoscenza della misura della aliquota adottata era resa oltremodo difficile e comunque tardiva rispetto alle necessità operative dei sostituti di imposta, tenuti per legge ad effettuare nei tempi previsti i necessari conguagli.

Per sopperire a queste problematiche, l'articolo 11 della legge 18 ottobre 2001, n. 383, ha disposto, con decorrenza dall'anno 2002, che l'efficacia delle deliberazioni in argomento decorre dalla data di pubblicazione su un sito informatico individuato con decreto del Ministro dell'economia e delle finanze, emanato di concerto con i Ministri della giustizia e dell'interno.

Con decreto interministeriale del 31 maggio 2002, pubblicato sulla Gazzetta Ufficiale n.130 del 5 giugno 2002 è stata disposta allo scopo l'utilizzazione del sito www.finanze.it.

Conseguentemente la struttura competente ha provveduto, di concerto con le strutture tecniche di ausilio, alla definizione di una apposita pagina sul surrichiamato sito, avendo come presupposti imprescindibili la facilità di consultazione anche da parte di soggetti non particolarmente preparati nell'utilizzo di strumenti informatici, e la possibilità da parte degli operatori istituzionali, sia pubblici che privati, di far migrare direttamente nelle proprie procedure automatizzate i dati pubblicati.

Il decreto interministeriale, poi, nel determinare in sette giorni lavorativi dalla ricezione della delibera comunale il limite massimo di pubblicazione nel sito concessi alla struttura, ha reso necessaria l'istituzione di una idonea organizzazione del lavoro che rendesse possibile comunque di allocare nella apposita pagina informatica la notevole mole di dati relativa alle aliquote deliberate dai comuni per l'anno 2002, che

risultano tutte pubblicate nei tempi prescritti e facilmente consultabili attraverso strumenti di interrogazione intuitivi corredati da note esplicative, richiamabili per mezzo di appositi bottoni di ricerca, per una migliore comprensione della presentazione grafica proposta.

CONCLUSIONI

La pubblicazione sul citato sito informatico delle delibere relative alla determinazione delle aliquote dell'addizionale in argomento, ha posto sia gli operatori istituzionali, nella loro veste di sostituti di imposta, sia i cittadini contribuenti nelle condizioni di poter ottenere con facilità le informazioni necessarie, al fine di un corretto comportamento sotto un profilo tributario. Sulla scorta di quanto in precedenza delineato e sotto un profilo gestionale, non si rinvengono quindi osservazioni da fare poichè, tenuto conto della ottimale definizione della architettura informatica disposta, tutte le procedure attualmente in atto hanno dato prova di più che sufficiente funzionalità.




IL CAPO DEL DIPARTIMENTO
Andrea MANZITTI

RELAZIONE
SULLO STATO DI ATTUAZIONE DELLA
ADDIZIONALE COMUNALE ALL'IRPEF
(Anno 2002)

INDICE

—

1. Disciplina normativa	<i>Pag.</i>	11
2. Dati finanziari oggetto della relazione	»	12
3. Misura dell'addizionale comunale all'IRPEF facoltativa .	»	12
4. Enti che hanno applicato l'addizionale IRPEF	»	13
5. Attribuzione ai comuni interessati all'addizionale comunale IRPEF facoltativa	»	13
6. Gettito dell'addizionale	»	15
7. Elaborazioni	»	16
8. Conclusioni	»	23



1. Disciplina normativa.

Il quadro normativo di riferimento è costituito dal decreto legislativo 28 settembre 1998, n. 360 relativo alla "Istituzione di una addizionale comunale all'IRPEF", come modificato dalla legge 13 maggio 1999, n° 133, dalla legge 21 novembre 2000, n° 342 e dalla legge 23 dicembre 2000, n° 388.

L' articolo 3, comma 1, sancisce che: "Il Governo trasmette al Parlamento una relazione annuale sullo stato di attuazione del provvedimento, evidenziando le risorse aggiuntive acquisite dalle province e dai comuni.".

L'argomento trattato nella presente relazione attiene, dunque, alla situazione economico-finanziaria degli Enti Locali a seguito dell'attuazione delle disposizioni normative in materia di addizionale comunale all'imposta sul reddito delle persone fisiche, con l'obiettivo di evidenziare le risorse aggiuntive acquisite, in particolare, dai comuni, dato che l'addizionale *provinciale* all'IRPEF non ha ancora trovato applicazione.

Il citato decreto legislativo n. 360 del 1998, ha previsto all'articolo 1 un'addizionale comunale all'IRPEF (facoltativa), applicata dal 1999, il cui gettito per gli anni 1999-2001 è stato ripartito ed erogato, negli anni 2000-2002 da questo Ministero.

La misura di applicazione dell'addizionale IRPEF (articolo 1, comma 3), non può eccedere il tetto massimo di 0,5 punti percentuali, con un incremento annuo non superiore a 0,2 punti percentuali ed è stata ribadita dalla legge 21 novembre 2000, n. 342, che all'articolo 28 ha stabilito che i comuni possono deliberare la variazione dell'aliquota entro il 31 dicembre. Va chiarito che tra i comuni censiti sono esclusi quelli appartenenti alle regioni Valle D'Aosta, Trentino Alto Adige e Friuli Venezia Giulia, i quali in base alla legislazione speciale in tema di autonomie locali sono esclusi dal sistema ordinario dei trasferimenti erariali.

Dal fenomeno oggetto del presente studio, emerge che l'addizionale comunale all'IRPEF, rappresenta una innovazione nel panorama delle entrate proprie dei comuni, nei confronti dei quali determina una maggiore autonomia finanziaria. Si rileva, tuttavia che i flussi di maggiore entità si concentrano al nord, tra i comuni medio-grandi.

Inoltre, occorre evidenziare che il complesso iter attuativo dell'addizionale comunale all'IRPEF, prevede adempimenti a carico dei sostituti d'imposta ed il successivo intervento del Ministero dell'interno, per la conseguente attribuzione del gettito ai comuni. Ciò comporta più procedure di pagamento nel corso dell'anno finanziario. Infatti, questo Ministero non procede ad un unico pagamento, ad avvenuta acquisizione di tutte le somme, ma aziona



tempestivamente le procedure di pagamento appena raggiunto un congruo importo da assegnare. Tale gestione permette agli enti locali di fruire del gettito dell'addizionale nei tempi più rapidi consentiti dalla procedura.

Inoltre, per il completo chiarimento dell'argomento, si ritiene utile sottolineare che la legge 23 dicembre 2000, n. 388 (legge finanziaria per l'anno 2001) ha previsto, all'articolo 67, una compartecipazione al gettito dell'IRPEF per i comuni delle regioni a statuto ordinario nella misura del 4,5 per cento del riscosso nel territorio. Tale compartecipazione ha avuto decorrenza dal 2002.

Per l'anno 2003 essa è stata incrementata al 6,5 per cento ai sensi dell'articolo 31, comma 8, della legge 27 dicembre 2002, n. 289 (legge finanziaria per l'anno 2003), il quale ha anche istituito *ex novo* la compartecipazione provinciale al gettito dell'IRPEF, nella misura dell' 1 per cento del riscosso in conto competenza affluito al bilancio dello Stato per l'esercizio 2002.

2. Dati finanziari oggetto della relazione.

I dati finanziari oggetto della relazione sono relativi alla sola addizionale IRPEF definita "facoltativa", in quanto, come evidenziato al precedente punto 1, la compartecipazione di base all'IRPEF ha trovato applicazione solo a decorrere dall'anno 2002 ed è stata erogata solo a titolo provvisorio in attesa dei dati definitivi, dal Ministero dell'economia e delle finanze, relativi al gettito IRPEF in conto competenza dell'anno 2001.

3. Misura dell'addizionale comunale all' IRPEF facoltativa.

La misura di applicazione dell'addizionale IRPEF non può eccedere il tetto massimo di 0,5 punti percentuali, con un incremento annuo non superiore a 0,2 punti percentuali ed è stata ribadita dalla legge 21 novembre 2000, n. 342, che all'articolo 28 ha stabilito che i comuni possono deliberare la variazione dell'aliquota entro il 31 dicembre.

Tuttavia, a norma dell'articolo 3, comma 3, della legge 27 dicembre 2002, n. 289, gli aumenti delle addizionali comunali all' IRPEF, deliberati successivamente al 29 settembre 2002, ancorché pubblicati, sono sospesi.



4. Enti che hanno applicato l'addizionale IRPEF.

Come detto in precedenza, tra i comuni presi in considerazione, sono esclusi quelli appartenenti alle regioni a statuto speciale Valle D'Aosta, Trentino Alto Adige e Friuli Venezia Giulia, i quali in base alla legislazione per l'appunto speciale in tema di autonomie locali sono esclusi dal sistema ordinario dei trasferimenti erariali.

Pertanto, tutti i dati di base sono relativi ai 7.468 comuni appartenenti alle 15 regioni a statuto ordinario ed alle 2 regioni a statuto speciale Sicilia e Sardegna.

La prima considerazione relativa all'anno 2002 fa riferimento ai comuni che hanno deliberato l'applicazione dell'aliquota dell'addizionale comunale all'IRPEF: essi sono 5.140 su un totale di 7.468 e ne rappresentano il 68,83%, con un incremento percentuale di circa il 12% rispetto al precedente anno 2001.

5. Attribuzione ai comuni interessati all'addizionale comunale IRPEF facoltativa.

Il comma 7 dell'articolo 1 del decreto legislativo n° 360 del 1998 e successive modifiche ed integrazioni, recita: *"La ripartizione tra le province e tra i comuni delle somme versate a titolo di addizionale e' effettuata....dal Ministero dell'interno, a titolo di acconto sull'intero importo delle somme versate entro lo stesso anno in cui e' effettuato il versamento, sulla base dei dati forniti dal Ministero delle finanze concernenti le risultanze delle dichiarazioni dei redditi e dei sostituti d'imposta presentate per l'anno precedente a quello cui si riferisce l'addizionale. Entro l'anno successivo a quello in cui e' effettuato il versamento, il Ministero dell'interno provvede ad effettuare il conguaglio, mediante compensazione con le somme spettanti, a titolo di acconto, per l'anno successivo, sulla base dei dati forniti dal Ministero delle finanze concernenti le risultanze delle dichiarazioni dei redditi e dei sostituti d'imposta presentate per l'anno cui si riferisce l'addizionale....."*

Questo Ministero, ha provveduto alla ripartizione dell'addizionale IRPEF "facoltativa", sulla base dei dati forniti dal Ministero dell'economia e delle finanze ed ha chiarito le modalità operative con la circolare SAF n° 13/2000 del 27 luglio 2000. Si rileva che i più recenti dati forniti dal Ministero dell'economia e delle finanze fanno riferimento alle basi imponibili relative al reddito dichiarato nell'anno d'imposta 1999 in via definitiva, sulla base del quale sono stati elaborati



il gettito definitivo dell'addizionale per l'anno 1999, la stima dell'addizionale per l'anno 2000, per l'anno 2001 e per l'anno 2002.

In particolare, ad oggi, risultano eseguite, a favore dei comuni interessati, le seguenti erogazioni, distinte per anno di competenza dell'imposta, come si evince dal seguente prospetto:

1. - erogazione di € 278.888.674,92 (£. 540.003.774.591) a titolo di addizionale di competenza 1999:
 - acconto di € 61.974.827,89 (£. 120.000.000.000) in data 26 luglio 2000;
 - acconto di € 87.797.672,85 (£. 170.000.000.000) in data 9 ottobre 2000;
 - acconto di € 48.546.948,51 (£. 94.000.000.000) in data 12 dicembre 2000;
 - acconto di € 67.139.396,88 (£. 130.000.000.000) in data 14 febbraio 2001;
 - saldo di € 13.429.828,79 (£. 26.003.774.591) in data 29 aprile 2002 (al lordo dei conguagli negativi a carico di alcuni enti, da recuperarsi sulle successive erogazioni).
2. - erogazione di € 606.836.856,43 (£. 1.175.000.000.000) a titolo di addizionale di competenza 2000:
 - acconto di € 157.519.354,22 (£. 305.000.000.000) in data 13 giugno 2001;
 - acconto di € 284.051.294,50 (£. 550.000.000.000) in data 13 settembre 2001;
 - acconto di € 165.266.207,71 (£. 320.000.000.000) in data 12 dicembre 2001;
3. - erogazione di € 939.645.498,30 a titolo di addizionale di competenza 2001:
 - acconto di € 307.621.638,55 in data 13 giugno 2002;
 - acconto di € 130.996.913,34 in data 16 luglio 2002;
 - acconto di € 271.768.887,13 in data 19 settembre 2002;
 - acconto di € 140.338.761,02 in data 5 novembre 2002;
 - acconto di € 88.919.298,34 in data 11 dicembre 2002;
4. - erogazione di € 281.394.552,72 a titolo di addizionale di competenza 2002:
 - acconto di € 121.395.862,15 in data 19 febbraio 2003;



- acconto di € 159.998.690,57 in data 16 aprile 2003.

6. Gettito dell'addizionale.

Per agevolare la più ampia circolazione e la tempestiva conoscenza dell'andamento dell'addizionale e delle erogazioni effettuate, sul sito internet di questo Ministero, sulle pagine della Direzione centrale della Finanza Locale, all'apertura "dati finanziari", voce "addizionale comunale all'IRPEF" sono stati forniti i necessari elementi conoscitivi che riepilogano le assegnazioni dei singoli comuni, ordinati alfabeticamente secondo la provincia di appartenenza.

Comunque, l'accluso tabulato (allegato A) comprende i dati finanziari relativi all'anno 2001 di ogni singolo comune che ha applicato l'addizionale. Da esso, in prima analisi sui dati complessivi, si evince che le erogazioni di fondi ai comuni per l'anno 2001 sono state determinate sulla base del fondo complessivo di €. 943.600.000,00. A seguito dei conguagli negativi, derivanti da precedenti erogazioni, che si ricorda sono state effettuate sulle basi imponibili dell'anno 1999, dati definitivi ultimi disponibili, le somme effettivamente pagate ammontano ad €. 939.645.498,38.

Tale ammontare risulta, in ogni modo, significativamente al di sopra del gettito dell'addizionale all'IRPEF stimato in sede previsionale all'inizio dell'anno 2002.

Non rappresenta un'incongruenza: è semplicemente dovuto al fatto che le previsioni di gettito sono state effettuate prendendo a base i dati del reddito imponibile IRPEF dell'anno 1999, ultimi resi disponibili dal Ministero dell'economia e delle finanze. Evidentemente il reddito imponibile IRPEF di base si è incrementato negli anni successivi, dando luogo a maggiori versamenti in tesoreria a titolo di relativa addizionale.

Non avendo i dati relativi ai singoli enti, questo Ministero ha ritenuto di non dover immobilizzare tali risorse aggiuntive e si è limitato a distribuire agli enti locali le giacenze di cassa della propria contabilità speciale in base ai dati certi ultimi disponibili. Si provvederà, poi, una volta acquisiti i dati del reddito imponibile IRPEF degli anni successivi, ad effettuare i necessari conguagli.

Analoghe considerazioni, si presume, possono essere fatte a proposito dell'anno di imposta 2002, i cui pagamenti a titolo di addizionale all'IRPEF interessano il corrente anno 2003.

Il secondo tabulato accluso (allegato B) comprende i dati finanziari relativi all'anno 2002 di ogni singolo comune che ha applicato l'addizionale. Dal



riepilogo nazionale risulta che n. 5.140 comuni hanno applicato l'addizionale all'IRPEF per l'anno 2002. E' il caso di osservare che il gettito dell'addizionale stimato in sede previsionale per l'anno 2002 (come predetto sulla base dei dati del reddito imponibile IRPEF dell'anno 1999, ultimi resi disponibili dal Ministero dell'economia e delle finanze) si è attestato a circa 1.300,7 milioni di euro rispetto ai circa 933,3 milioni di euro stimati per l'anno 2001, ai circa 662,1 milioni di euro stimati per l'anno 2000 ed al gettito definitivo di 274.578.883,6 euro dell'addizionale all'IRPEF per l'anno 1999. Nell'anno 2002, quarto anno di applicazione, il gettito dell'addizionale è più che quadruplicato rispetto a quello del 1999. Per quanto, invece, riguarda il numero dei comuni che hanno applicato l'addizionale, esso è quasi raddoppiato nel 2000 rispetto al 1999, è cresciuto di circa il 14% nel 2001 rispetto al 2000 ed è cresciuto di circa il 12% nel 2002 rispetto al 2001 ed, inoltre, anno per anno un consistente numero di comuni ha adottato un'aliquota superiore all'anno precedente, in ottemperanza al principio di gradualità previsto dalla normativa. Infatti, oltre la metà dei comuni, per l'anno 2002, ha adottato aliquote uguali o superiori allo 0,4% e di questi ben 1.603 hanno adottato l'aliquota massima dello 0,5%, il 31,19% del totale di 5.140 comuni.

7. Elaborazioni.

Nei grafici allegati, vengono analizzati i dati relativi al numero di enti che hanno deliberato l'applicazione e/o la modifica dell'aliquota dell'addizionale comunale all'imposta sul reddito delle persone fisiche per l'anno 2002 ed al gettito finanziario dell'aliquota stessa, aggiornati ad aprile 2003, con aggregazioni mirate ad evidenziare gli effetti dell'applicazione.

La prima serie di grafici espone la situazione riferita all'anno 2002 mentre la successiva serie esprime il confronto dei dati del primo quadriennio di applicazione.

- Grafico 1. — Espone la distribuzione per entità dell'aliquota dei n° 5.140 comuni italiani che per l'anno 2002 hanno deliberato l'applicazione e/o la modifica dell'aliquota dell'addizionale comunale all'Imposta sul reddito delle persone fisiche: n° 1.688 comuni hanno applicato l'aliquota dello 0,2, mentre l'aliquota dello 0,4 è stata adottata da n° 1343 comuni e quella massima dello 0,5 è stata adottata da ben n° 1.603 comuni. I residui n° 506 enti hanno adottato aliquote diverse, con prevalenza dell'aliquota allo 0,3.



- Grafico 2. — Questo grafico, parallelamente al precedente, ne illustra gli stessi dati ma esposti in misura percentuale rispetto al totale dei n° 5.140 comuni italiani che per l'anno 2002 hanno deliberato l'applicazione e/o la modifica dell'aliquota dell'addizionale comunale all'IRPEF.
- Grafico 3. — Il grafico 3 mette in evidenza la distribuzione per regione del totale dei n° 5.140 comuni italiani che per l'anno 2002 hanno deliberato l'applicazione e/o la modifica dell'aliquota dell'addizionale comunale all'IRPEF: il maggior numero di comuni che hanno sollecitamente risposto alla normativa in argomento sono concentrati in Lombardia (n° 976 enti), in Piemonte (n° 844 enti) ed in Veneto (n° 474 enti), pari al 44,63 % dei n° 5.140 complessivi, mentre il restante 55,37 % è distribuito nel resto d'Italia con la punta massima del 7,96 % in Campania e la punta minima dello 1,38 % in Molise (vedasi anche grafico 16).
- Grafico 4. — Questo grafico va analizzato parallelamente al precedente, in quanto espone gli stessi dati espressi però in percentuale rispetto al totale dei comuni presenti in ciascuna regione. Ne deriva una visione diversa rispetto al precedente grafico: è, infatti, la regione Marche con il 93,50 % ad avere la maggiore percentuale di comuni, che per l'anno 2002 (come già per gli anni precedenti) hanno deliberato l'applicazione e/o la modifica dell'aliquota dell'addizionale comunale all'IRPEF, rispetto al numero di comuni appartenenti alla regione stessa, mentre la Lombardia ed il Piemonte si attestano su percentuali rispettivamente poco al di sotto e poco al di sopra del 68,83% che rappresenta la percentuale di comuni che hanno adottato l'addizionale rispetto al numero complessivo dei comuni italiani (n° 7.468 — esclusi Trentino Alto Adige, Friuli Venezia Giulia e Valle d'Aosta); peso rilevante hanno regioni del centro-sud quali Umbria, Toscana, Veneto, Puglia, Emilia Romagna, Lazio, Campania e Liguria (al di sopra della media nazionale) mentre fanalino di coda è la regione Sardegna per la quale solo il 32,10% dei propri comuni ha aderito all'applicazione dell'addizionale (vedasi anche grafico 17).
- Grafico 5. — Vi è rappresentato il numero dei comuni, che per l'anno 2002 hanno deliberato l'applicazione e/o la modifica dell'aliquota dell'addizionale comunale all'IRPEF, distribuita, in valore assoluto, nelle 12 fasce demografiche - in cui sono divisi i comuni italiani — ed il numero dei comuni presenti in ciascuna fascia: il massimo si ha con n° 996 comuni della terza fascia demografica ed il minimo con n° 5 comuni della dodicesima fascia.



- Grafico 6. — Rappresenta, in valore percentuale, il numero di enti, che per l'anno 2002 hanno deliberato l'applicazione e/o la modifica dell'aliquota dell'addizionale comunale all'IRPEF, rispetto al numero di enti presenti nella stessa fascia demografica: si nota che le prime tre fasce (piccolissimi comuni) si posizionano al di sotto della percentuale del 68,83% del complesso dei comuni italiani che hanno adottato l'addizionale, mentre nelle restanti fasce demografiche si ha una distribuzione abbastanza omogenea.
- Grafico 7. — E' esaminata anche la popolazione italiana interessata dal fenomeno dell'addizionale comunale all'IRPEF. La popolazione interessata, dei n° 5.140 comuni che per l'anno 2002 hanno deliberato l'applicazione e/o la modifica dell'aliquota dell'addizionale comunale all'IRPEF, rispetto alla popolazione italiana complessiva, pari a 55.591.711 (esclusi Trentino Alto Adige, Friuli Venezia Giulia e Valle d'Aosta), è di 43.525.959, vale a dire il 78,30% del totale. Il Grafico 7 mostra come la maggior concentrazione di popolazione interessata, pari a 9.896.679 abitanti, è rilevabile nell'ottava fascia demografica (comuni di medie dimensioni) e la minor concentrazione di popolazione interessata, pari a 115.539 abitanti, è rilevabile nella prima fascia demografica, ovvero quella dei comuni più piccoli (da zero a 499 abitanti).
- Grafico 8. — Questo grafico, anch'esso attinente alla popolazione, dal canto suo, mostra come nella fascia undicesima si trovi il più alto valore percentuale di popolazione gravata dall'addizionale all'IRPEF rispetto alla popolazione di fascia presente. Il valore percentuale più basso si rileva, invece, nella prima fascia. Infine, si sottolinea che le prime cinque fasce e la nona fascia hanno valori inferiori a quello medio nazionale del 78,30 % e che, più in generale, i valori aumentano al crescere della fascia di popolazione.
- Grafico 9. — E' interessante osservare anche la distribuzione percentuale per classe di aliquota adottata dai comuni secondo la fascia demografica di appartenenza. Questi elementi sono mostrati per l'appunto dal grafico 9. Dei n° 5.140 comuni italiani che per l'anno 2002 hanno deliberato l'applicazione e/o la modifica dell'aliquota dell'addizionale comunale all'IRPEF, n° 1.768 (pari al 34,40% del totale; in calo rispetto alla percentuale del 42,37% del totale registrata per l'anno 2001) hanno adottato un'aliquota inferiore o uguale allo 0,2, n° 1.752 (pari al 34,08% del totale; in netto calo rispetto alla percentuale del 42,37 % del totale registrata per l'anno 2001, anche se in



valore assoluto il numero è lievemente cresciuto) hanno adottato un'aliquota superiore allo 0,2 ed inferiore o uguale allo 0,4 ed, infine, n° 1.620 comuni (pari al 31,52% del totale; in netto rialzo sia rispetto alla percentuale del 19,70% del totale sia rispetto ai n° 900 enti registrati per l'anno 2001) hanno adottato un'aliquota superiore allo 0,4 ed inferiore o uguale allo 0,5. Si può osservare come la distribuzione degli enti nelle tre classi di aliquota sia abbastanza uniforme nelle varie fasce demografiche, fatta eccezione per la dodicesima fascia ove i cinque grandi comuni interessati, Roma, Torino, Genova, Napoli e Palermo, hanno adottato le aliquote 0,2 , 0,3 , 0,47 , 0,5 e 0,2 , rispettivamente (in tale fascia resta escluso il solo comune di Milano che non ha adottato l'addizionale comunale).

- Grafico 10. — Questo grafico espone il gettito derivante dall'applicazione delle aliquote dell'addizionale comunale all'IRPEF anno 2002 stimata sulla base del reddito imponibile IRPEF dell'anno 1999, dato ultimo disponibile comunicato dal Ministero dell'economia e delle finanze. Il dato del gettito è analizzato nel valore medio pro capite per fascia demografica, tenendo conto della sola popolazione residente nei comuni che hanno adottato l'aliquota stessa. Nel confronto con la media nazionale pro capite, pari ad euro 29,88 (in crescita rispetto ad euro 26,37 registrati per l'anno 2001), emerge che il dato del gettito dei comuni con popolazione inferiore a 60.000 abitanti è inferiore alla media nazionale (con il minimo di 25,26 euro nella quarta fascia) mentre per le restanti fasce demografiche si hanno valori superiori alla media, ma molto vicini ad essa per le fasce demografiche nona e dodicesima (con il massimo di 37,52 euro nella undicesima fascia demografica). Si evidenzia, in ogni caso, una certa omogeneità di risultati nelle dodici fasce demografiche, ad eccezione delle fasce 10 e 11.
- Grafico 11. — Per completezza di trattamento, questo grafico espone il reddito imponibile IRPEF dell'anno 1999, citato a proposito del precedente grafico 10, in valore medio pro capite per fascia demografica. Il reddito medio pro capite nazionale è di 8.751,04 euro (in crescita rispetto agli 8.524,19 euro dell'anno 2001). Valori sottomedie si riscontrano nelle prime otto fasce demografiche, con il valore minimo di 7.361,96 euro della quarta fascia demografica. Il valore massimo di 11.028,06 euro si ha nella decima fascia demografica. Questo può spiegare la disomogeneità delle fasce 10 e 11 rispetto al grafico precedente. Il disallineamento della decima classe (presenta il reddito IRPEF medio pro capite più elevato, ma non altrettanto per il relativo gettito dell'addizionale) è il risultato dell'adozione di aliquote



mediamente più basse da parte dei comuni ricadenti nella fascia stessa rispetto a quelli della fascia undicesima, la quale a sua volta presenta una situazione esattamente opposta.

- Grafico 12. — Al fine di dare un'idea della distribuzione geografica dei flussi finanziari derivanti dall'applicazione delle aliquote all'addizionale comunale all'IRPEF per l'anno 2002, sono stati predisposti, su base regionale, i grafici 12, 13 e 14. Il primo mostra il gettito regionale, in migliaia di euro, delle aliquote all'addizionale comunale all'IRPEF dell'anno 2002, stimato sulla base del reddito imponibile IRPEF dell'anno 1999, dato ultimo disponibile comunicato dal Ministero dell'economia e delle finanze (sono naturalmente escluse le regioni Trentino Alto Adige, Friuli Venezia Giulia e Valle d'Aosta). A fronte del gettito complessivo di 1.300.694,9 migliaia di euro, il maggior gettito regionale si riscontra nella Lombardia (197.804,7 migliaia di euro) e quello minimo nel Molise (6.142,5 migliaia di euro); spiccano, comunque, i valori di Piemonte e Veneto nel Nord Italia e quelli di Toscana, Lazio (dato esaltato dall'applicazione dell'addizionale da parte del comune di Roma), Campania e Puglia e nel Centro-Sud (vedasi anche grafico 18).
- Grafico 13. — Questo grafico, dal canto suo, espone gli stessi dati del precedente grafico 12, questa volta, però, riportando il valore medio pro capite in euro. Spiccano il valore massimo di 44,69 euro della Liguria e quello minimo di 18,08 euro della Calabria, in confronto al valore medio pro capite nazionale di 29,88 euro. Contrariamente al precedente grafico, si evince che i valori possono essere ritenuti omogenei se considerati per zona geografica: il Nord Italia con valori sopra la media nazionale, il Centro con valori sostanzialmente in linea con la media nazionale ed il Sud con valori decisamente sottomedio, mentre la Sicilia e la Sardegna presentano valori, rispettivamente, sottomedio ed in linea con la media nazionale.
- Grafico 14. — Mostra il reddito imponibile IRPEF dell'anno 1999, dato ultimo disponibile comunicato dal Ministero dell'economia e delle finanze (sono naturalmente escluse le regioni Trentino Alto Adige, Friuli Venezia Giulia e Valle d'Aosta), espresso in valore medio pro capite regionale e riferito ai comuni che hanno adottato l'addizionale per l'anno 2002. A fronte del valore medio pro capite nazionale di 8.751,04 euro, il valore massimo si riscontra nell'Emilia Romagna (11.852,30 euro) e quello minimo in Calabria (5.029,27 euro); complessivamente la situazione è analoga a quella



evidenziata nel precedente grafico 13: reddito medio pro capite al di sopra della media nazionale nelle regioni del Centro-Nord ed al di sotto nelle regioni del Centro-Sud.

- Grafico 15. — La seconda serie di grafici, dal n° 15 al n° 20, esponendo la prima serie storica quadriennale dei dati, evidenzia i risultati del primo quadriennio di applicazione delle aliquote dell'addizionale comunale all'IRPEF 1999-2002. Il primo di essi espone la distribuzione per entità dell'aliquota dei comuni italiani che per gli anni 1999-2002 hanno deliberato l'applicazione e/o la modifica dell'aliquota dell'addizionale comunale all'Imposta sul reddito delle persone fisiche, con dati aggiornati ad aprile 2003, ultimi resi disponibili sul sito internet del Ministero dell'economia e delle finanze: si è passati da 2.419 enti per l'anno 1999 a 4.011 enti per l'anno 2000 a 4.569 enti per l'anno 2001 ed a 5.140 enti per l'anno 2002; quest'ultimo è aumentato del 112,48% rispetto all'anno 1999. Si sottolinea che per l'anno 1999 non vi sono aliquote superiori allo 0,2 e che per il 2000 non vi sono aliquote superiori allo 0,4 in quanto solo al secondo o al terzo anno di applicazione era possibile adottare un'aliquota superiore all'anno precedente, in ottemperanza al principio di gradualità previsto dalla normativa.
- Grafico 16. — Questo grafico mostra i dati dei comuni italiani che per gli anni 1999-2002 hanno deliberato l'applicazione e/o la modifica dell'aliquota dell'addizionale comunale all'Imposta sul reddito delle persone fisiche, con dati aggiornati ad aprile 2003, ultimi resi disponibili sul sito internet del Ministero dell'economia e delle finanze. Per tutte le regioni si nota un andamento crescente dall'anno 1999 al 2002, in linea con l'andamento nazionale. La serie storica quadriennale dei dati spinge alle stesse considerazioni espresse a proposito del grafico 3.
- Grafico 17. — Questo grafico mostra i dati del precedente grafico 16, ancora una volta distribuiti per regione, ma espressi in valore percentuale del numero di enti interessati rispetto al numero totale di enti appartenenti a ciascuna regione. Anche in questo grafico, per tutte le regioni, si può notare un andamento crescente dall'anno 1999 al 2002, in linea con l'andamento nazionale. La serie storica triennale dei dati spinge alle stesse considerazioni espresse a proposito del grafico 4.



- Grafico 18. — Mostra il gettito regionale, in migliaia di euro, del provento derivante dall'applicazione delle aliquote all'addizionale comunale all'IRPEF del quadriennio 1999-2002, stimato sulla base del reddito imponibile IRPEF dell'anno 1999, dato ultimo disponibile comunicato dal Ministero dell'economia e delle finanze (sono naturalmente escluse le regioni Trentino Alto Adige, Friuli Venezia Giulia e Valle d'Aosta). Il gettito è da considerarsi definitivo per l'anno 1999, mentre per il successivo triennio rappresenta la stima di gettito, suscettibile dei necessari conguagli allorché il competente Ministero dell'economia e delle finanze comunicherà i dati definitivi relativi al reddito imponibile IRPEF degli anni 2000-2002. Nel grafico si nota l'andamento crescente del gettito di ciascuna regione in linea con il dato nazionale. La serie storica triennale dei dati ripercorre le considerazioni già espresse a proposito del grafico 12.
- Grafico 19. — Questo grafico mostra i dati del precedente grafico 18, ancora una volta distribuiti per regione, ma espressi in valore medio pro capite, determinato dal rapporto, per ciascuna regione, tra la somma del gettito dei relativi comuni interessati e la popolazione degli stessi comuni interessati. Anche in questo grafico, per tutte le regioni, si può notare un andamento crescente dall'anno 1999 al 2002, in linea con l'andamento nazionale. Spiccano per l'anno 2002 i valori massimi di Liguria, Piemonte e Marche e quelli minimi della Calabria e della Sicilia. Contrariamente al precedente grafico, si evince che i valori possono essere ritenuti omogenei se considerati per zona geografica: il Nord Italia con valori sopra la media nazionale, il Centro con valori sostanzialmente in linea con la media nazionale ed il Sud con valori decisamente sottomedio, mentre la Sicilia e la Sardegna presentano valori, rispettivamente, sottomedio ed in linea con la media nazionale.
- Grafico 20. — Mostra il reddito imponibile IRPEF dell'anno 1999, dato ultimo disponibile comunicato dal Ministero dell'economia e delle finanze (sono naturalmente escluse le regioni Trentino Alto Adige, Friuli Venezia Giulia e Valle d'Aosta), espresso in valore medio pro capite regionale e riferito ai soli comuni che hanno adottato l'addizionale per ciascun anno di riferimento (1999, 2000, 2001 oppure 2002). A fronte del valore medio pro capite nazionale (8.137,50 euro per il 1999, 8.456,48 euro per il 2000, 8.524,19 euro per il 2001 e 8.751,04 euro per il 2002), i valori massimi si riscontrano nell' Emilia Romagna e quelli minimi in Calabria; complessivamente la situazione è analoga a quella evidenziata nel precedente grafico 19: reddito medio pro capite al di sopra della media nazionale nelle



regioni del Centro-Nord ed al di sotto nelle regioni del Centro-Sud. Da notare, per l'anno 2002 rispetto ai precedenti, l'ampia variazione positiva subita dalla regione Lazio a seguito dell'adozione dell'addizionale da parte del comune di Roma.

A corredo dei grafici citati, sono allegate undici tabelle, numerate, contenenti i dati utilizzati per l'esposizione grafica.

8. Conclusioni.

L'innovazione normativa che ha introdotto l'addizionale comunale all'IRPEF nel panorama delle entrate proprie dei comuni, ha sicuramente determinato un cospicuo afflusso di risorse finanziarie immediatamente disponibili per le casse dei comuni e di conseguenza la maggiore autonomia finanziaria degli enti stessi. I dati quadriennali, rappresentati con i grafici allegati, mostrano ancora una volta che i comuni del centro-nord Italia sono i più pronti a sfruttare tutti i risvolti dell'evoluzione normativa in materia finanziaria e, comunque, a beneficiare di più consistenti flussi finanziari, derivanti dalla loro maggiore redditività, sia in valore medio pro capite che in valore assoluto, e della loro più favorevole condizione socio-economica. Analoghe considerazioni possono essere espresse per i comuni appartenenti alle classi demografiche più ampie (comuni medio-grandi). Occorre, tuttavia, evidenziare la situazione in controtendenza dei sei grandi comuni appartenenti alla dodicesima ed ultima fascia demografica. Il comune di Milano non ha ancora dato applicazione all'addizionale comunale all'IRPEF, mentre i comuni di Roma e Palermo l'hanno applicata solo a decorrere dall'anno 2002. I comuni di Torino (aliquota 0,100 per l'anno 1999) e Genova (aliquota 0,200 per l'anno 1999) sono i soli ad averla applicata immediatamente: Torino l'ha portata allo 0,300 nell'anno 2002 e Genova allo 0,470. Infine, il comune di Napoli ha dato applicazione all'addizionale comunale all'IRPEF nell'anno 2000 portandola all'aliquota massima dello 0,500 nell'anno 2002.

Inoltre, occorre evidenziare che il complesso iter attuativo dell'addizionale comunale all'IRPEF, prevede adempimenti a carico dei sostituti d'imposta ed il successivo intervento del Ministero dell'interno, per la conseguente attribuzione ai comuni, con modalità molto articolate. Ciò comporta più procedure di pagamento nel corso dell'anno finanziario. Infatti, come evidenziato nelle tabelle che descrivono le assegnazioni, emerge che il Ministero dell'interno, al fine di consentire ai comuni l'immediata disponibilità di questa



considerevole liquidità, non procede ad un unico pagamento, ad avvenuta acquisizione di tutte le somme, sull'apposito conto di Tesoreria nel quale confluiscano i versamenti operati dai sostituti d'imposta, ma aziona tempestivamente le procedure di pagamento appena raggiunto un congruo importo da assegnare. Tale gestione permette agli enti locali di fruire del gettito dell'addizionale nei tempi più rapidi consentiti dalla procedura. A dimostrazione di quanto sopra si ritiene opportuno sottolineare che per l'anno 2001 sono state disposte ben cinque erogazioni nel corso del successivo anno 2002 e si dovrà, comunque, procedere ad una successiva erogazione a saldo sulla quale operare i necessari conguagli a seguito della futura acquisizione dei dati relativi al reddito imponibile IRPEF per l'anno 2001, dal competente Ministero dell'economia e delle finanze. Per l'anno 2002, d'altronde, nei primi mesi del corrente anno 2003, sono stati già predisposti ed erogati i primi due acconti, per oltre 280 milioni di euro. Si consideri che la prima rata è stata assegnata nel mese di febbraio, mentre negli altri anni il primo pagamento a titolo di addizionale di competenza dell'anno precedente è avvenuto non prima del mese di giugno.

Circa le assegnazioni di fondi e le relative erogazioni, non può tralasciarsi di evidenziare che le continue rettifiche che pervengono a motivo di errori materiali nella procedura di divulgazione delle aliquote adottate dai comuni, comportano la pendenza di molte situazioni la cui definizione è subordinata ai necessari conguagli, non solo positivi per gli enti, ma anche negativi, con aggravio delle procedure di pagamento delle competenze dovute.

Tale situazione, oltretutto, si amplifica in virtù della indisponibilità contestuale, da parte del Ministero dell'economia e delle finanze, dei dati certi del reddito imponibile IRPEF. Infatti, l'indisponibilità dei suddetti dati relativi agli anni 2000-2002, imprescindibili per determinare il gettito definitivo dell'addizionale per i relativi anni, ha comportato che sino alla data odierna sono state possibili solo previsioni di gettito con la conseguenza che le erogazioni di somme a ciascun comune sono da considerarsi provvisorie, in attesa dei dati definitivi necessari per determinare l'esatta somma spettante e, poi, i relativi conguagli. In sostanza, i comuni interessati, per gli anni 2000 e 2001, sono, nel loro complesso, formalmente ancora creditori, anche se in alcuni singoli casi potrebbero risultare situazioni debitorie di somme, sia pur minime, a titolo di addizionale all'IRPEF per anni precedenti.

Grafico 1
ADDIZIONALE COMUNALE ALL'IRPEF 2002
NUMERO COMUNI CHE HANNO DELIBERATO L'ALIQUOTA
 Valore assoluto per classe di aliquota (Aggiornato ad aprile 2003)

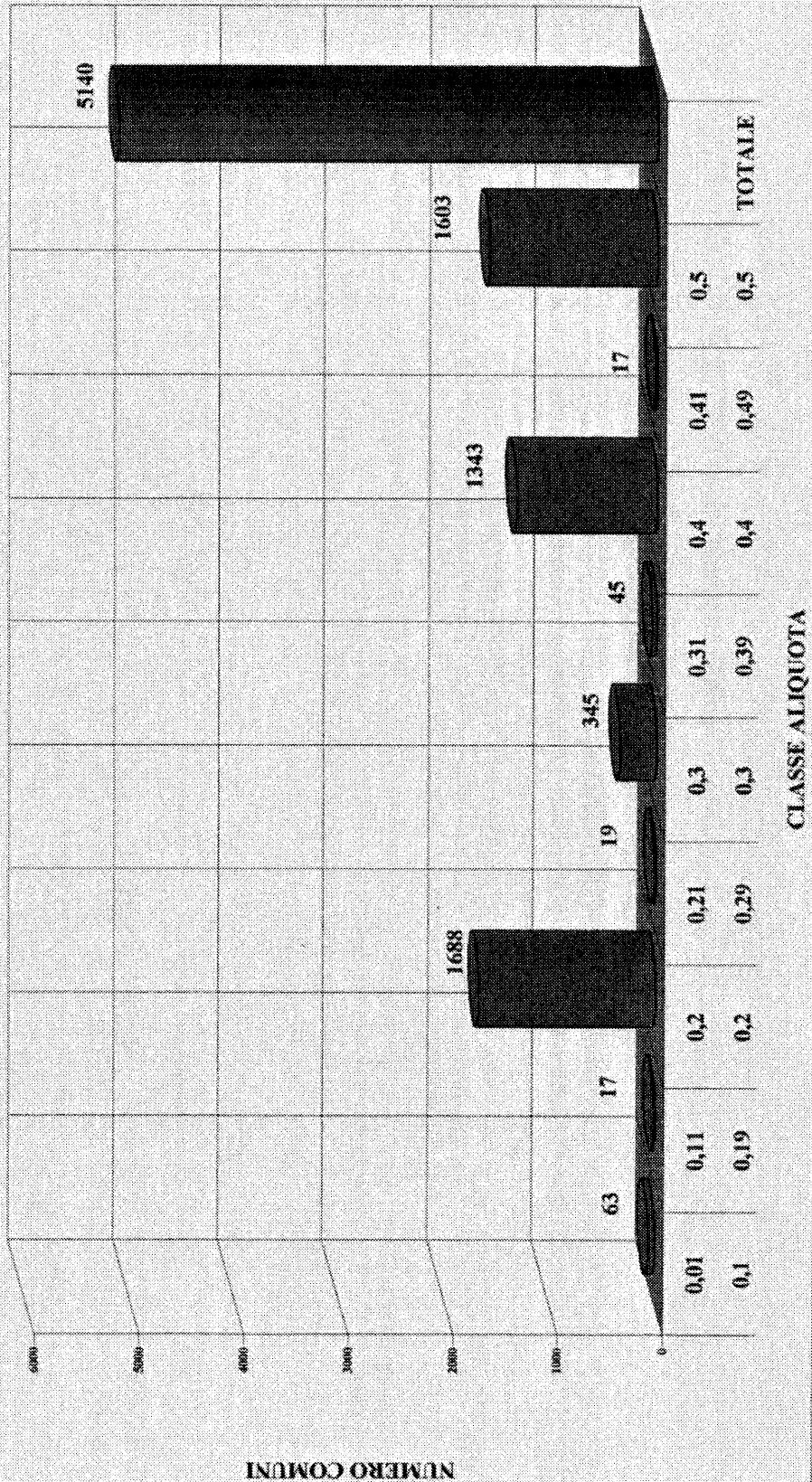


Grafico 2
ADDIZIONALE COMUNALE ALL'IRPEF 2002
NUMERO COMUNI CHE HANNO DELIBERATO L'ALIQUOTA
 Valore percentuale per classe di aliquota (Aggiornato ad aprile 2003)

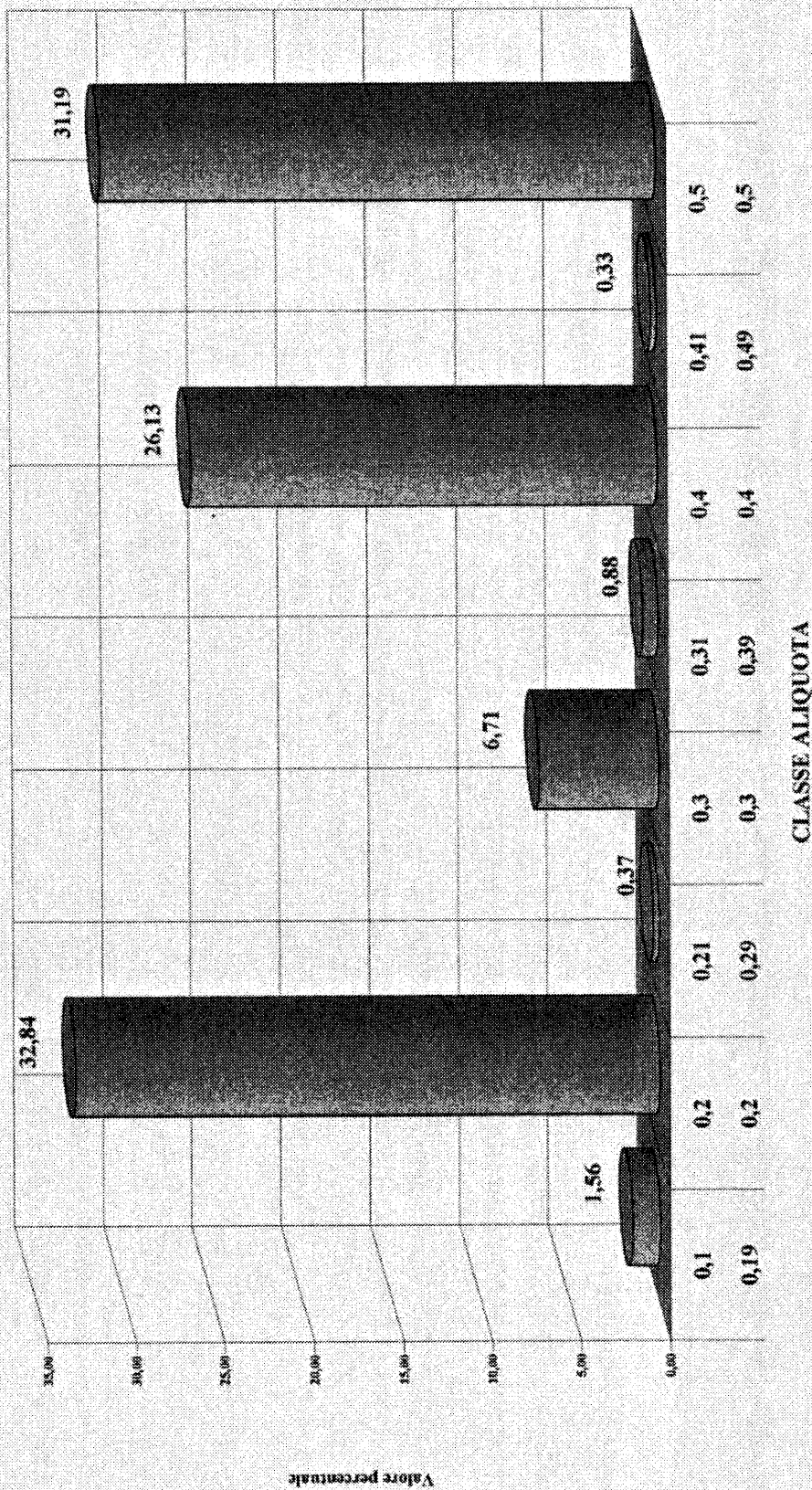


Grafico 3

**ADDIZIONALE COMUNALE ALL'IRPEF 2002
NUMERO DI COMUNI CHE HANNO DELIBERATO L'ALIQUOTA**

Valore assoluto per regione (Aggiornato ad aprile 2003)

(ITALIA 5.140)

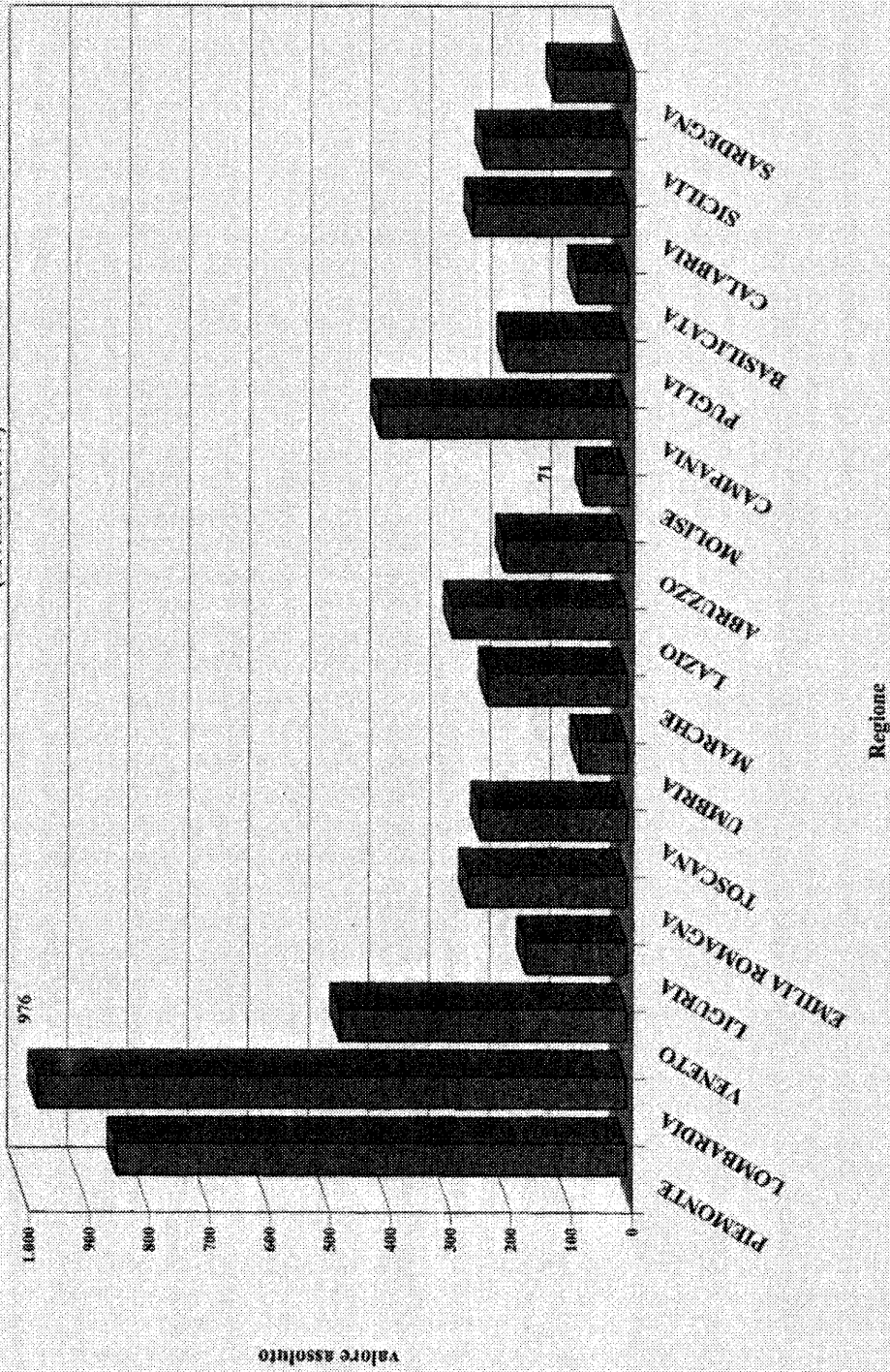


Grafico 4
ADDIZIONALE COMUNALE ALL' IRPEF 2002
NUMERO DI COMUNI CHE HANNO DELIBERATO L'ALIQUTA
 Valore percentuale per regione (Aggiornato ad aprile 2003)


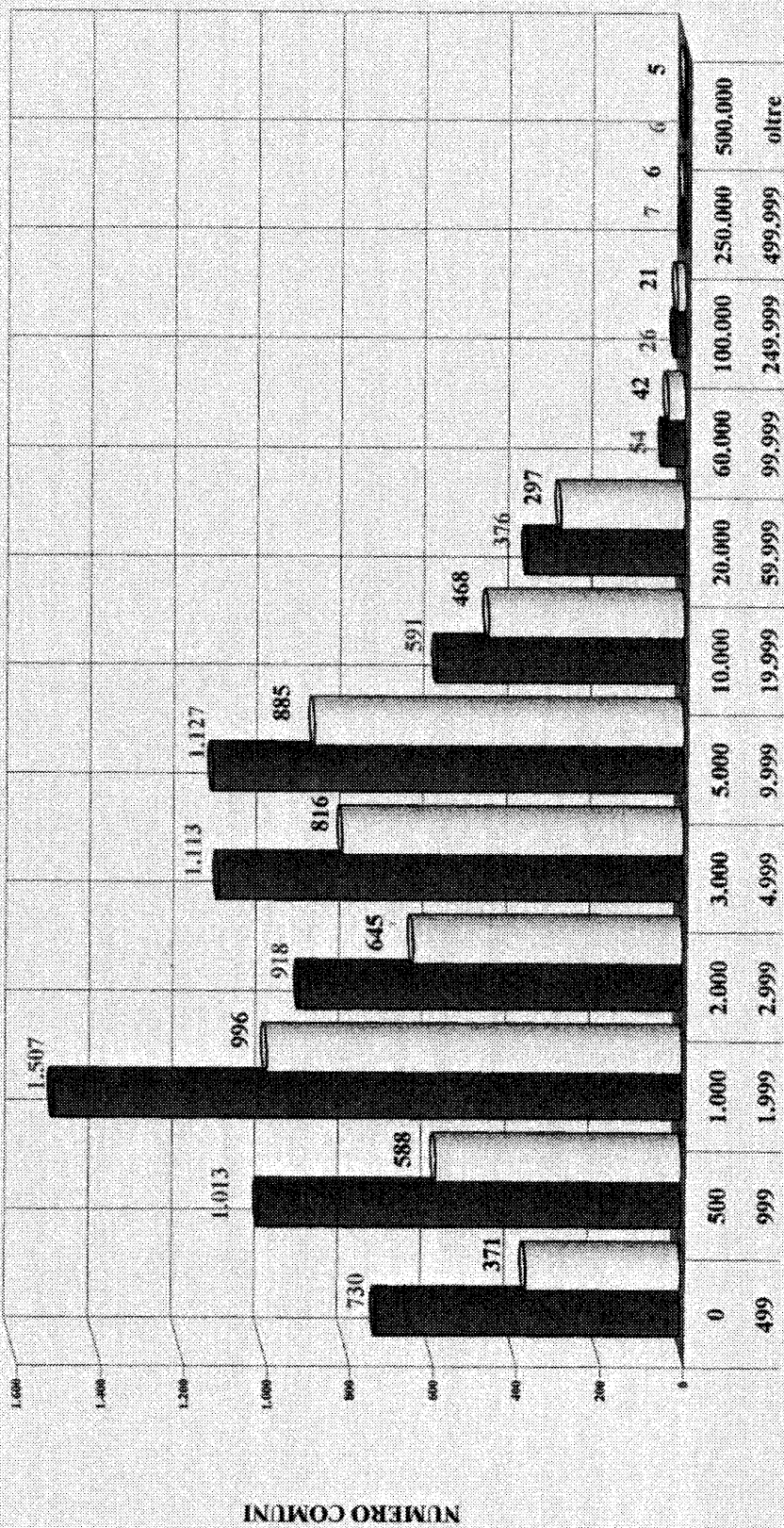


Grafico 5


**ADDIZIONALE COMUNALE ALL'IRPEF 2002
NUMERO COMUNI E NUMERO COMUNI CHE HANNO
DELIBERATO L'ALIQUOTA**

Valore assoluto per fascia demografica (Aggiornato ad aprile 2003)



FASCIA DEMOGRAFICA

Grafico 6
ADDIZIONALE COMUNALE ALL'IRPEF 2002
NUMERO COMUNI CHE HANNO DELIBERATO L'ALiquOTA
 Valore percentuale per fascia demografica (Aggiornato ad aprile 2003)



FASCIA DEMOGRAFICA

Grafico 7
ADDIZIONALE COMUNALE ALL'IRPEF 2002
POPOLAZIONE TOTALE E DEGLI ENTI CHE HANNO DELIBERATO L'ALIQUOTA
 Valore assoluto per fascia demografica (Aggiornato ad aprile 2003)
 ITALIA: 43.525.959 rispetto al totale di 55.591.711

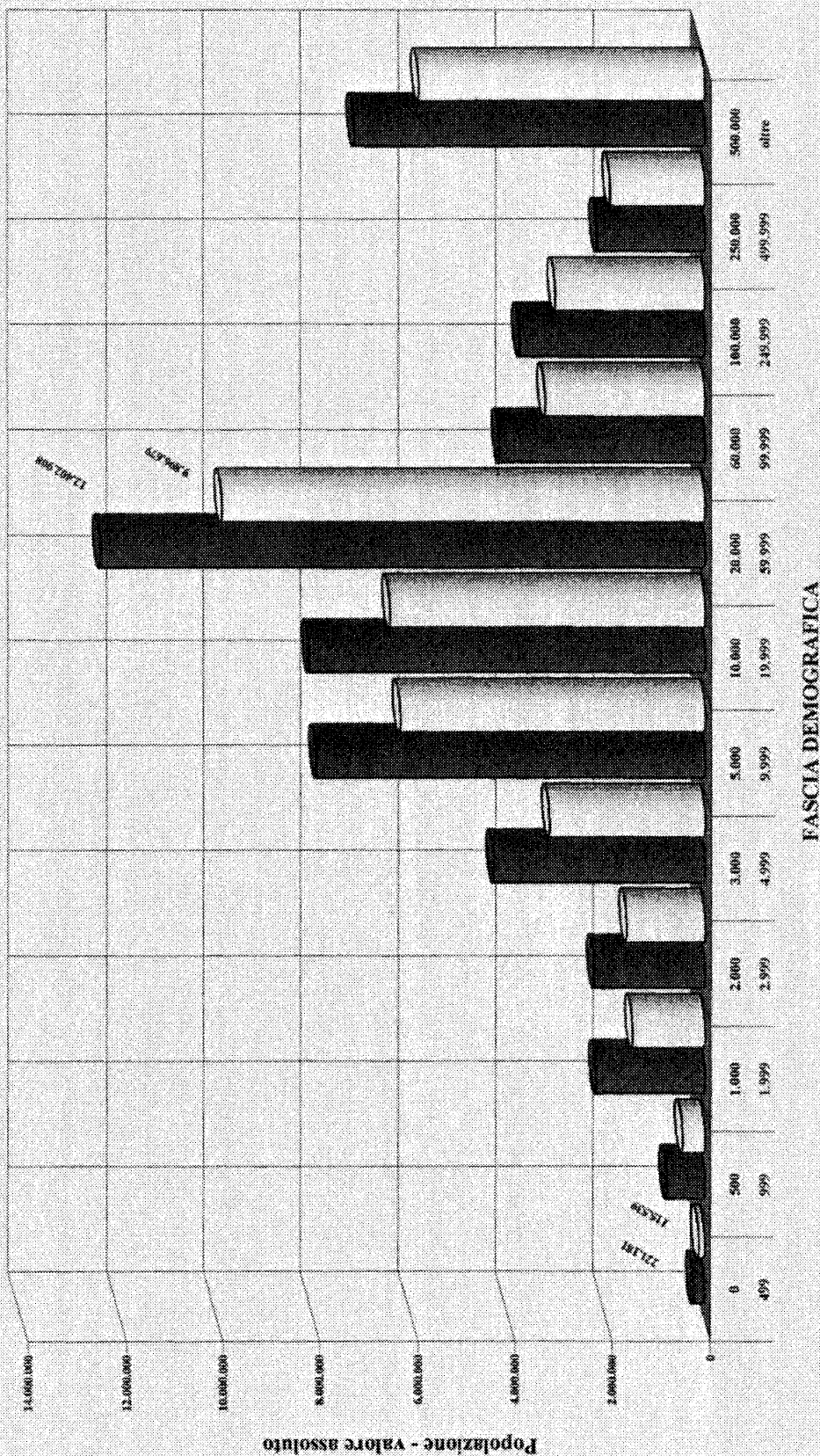



Grafico 8
ADDIZIONALE COMUNALE ALL'IRPEF 2002
POPOLAZIONE DEI COMUNI CHE HANNO DELIBERATO L'ALIQUOTA
 Valore percentuale per fascia demografica (Aggiornato ad aprile 2003)



Popolazione - valore percentuale

FASCIA DEMOGRAFICA

Grafico 9
ALIQUOTE ADDIZIONALE COMUNALE ALL'IRPEF 2002
 DISTRIBUZIONE PERCENTUALE PER CLASSE DEMOGRAFICA E PER CLASSE DI ALIQUOTA
 (Aggiornato ad aprile 2003)




Grafico 10
GETTITO DELL'ADDIZIONALE COMUNALE ALL'IRPEF 2002
STIMATA SUL REDDITO IMPONIBILE IRPEF 1999
Valore medio pro capite per fascia demografica in Euro
 (Aggiornato ad aprile 2003)

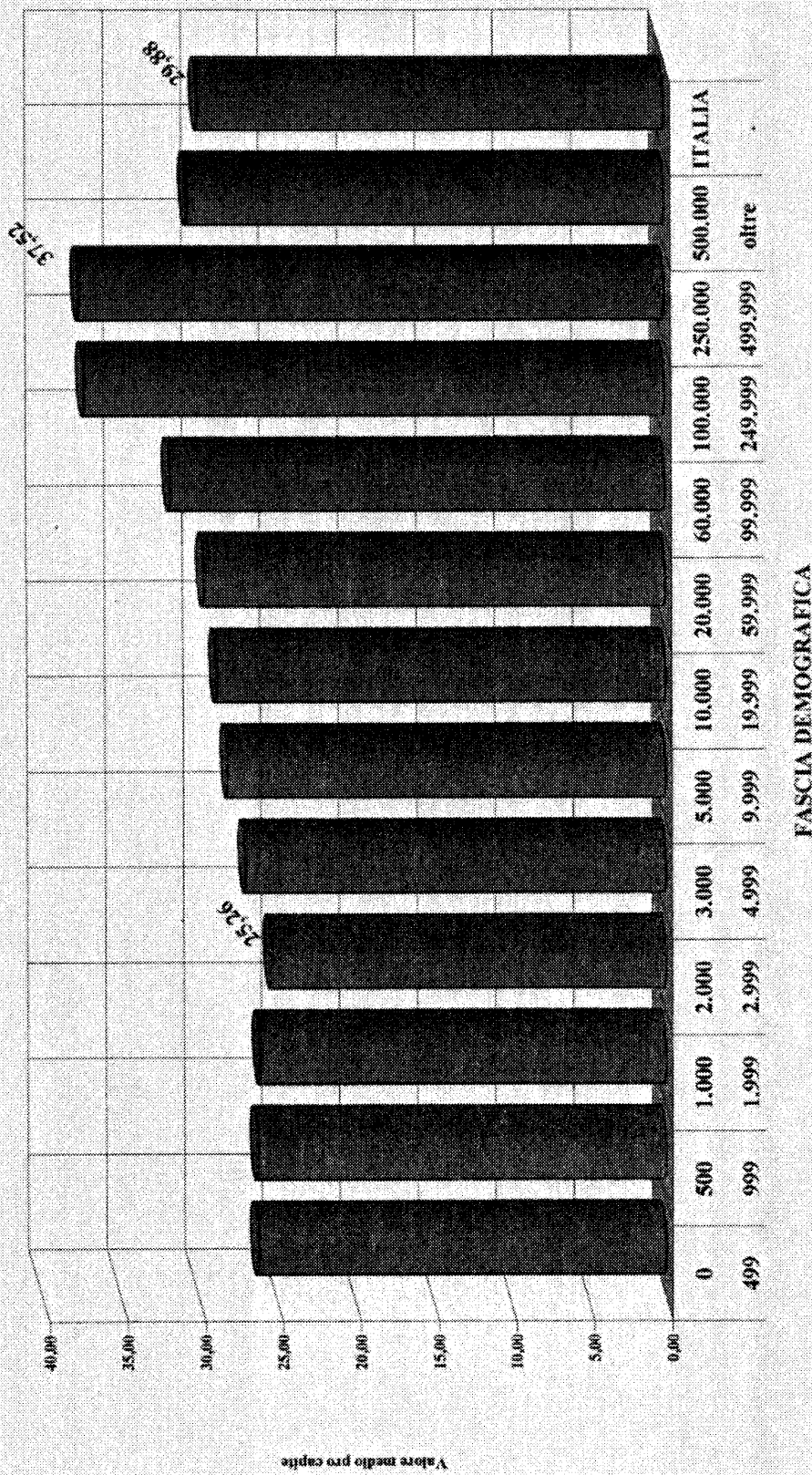


Grafico 11

REDDITO IMPONIBILE IRPEF 1999

BASE DI CALCOLO DEL GETTITO DELL'ADDITIONALE COMUNALE 2002

Valore medio pro capite per fascia demografica in Euro (Aggiornato ad aprile 2003)





Grafico 12
GETTITO DELL'ADDIZIONALE COMUNALE ALL'IRPEF 2002
STIMATA SUL REDDITO IMPONIBILE IRPEF 1999
valore assoluto per regione in migliaia di Euro

(Italia €. 1.300.694.879,20)




Grafico 13
GETTITO DELL'ADDIZIONALE COMUNALE ALL'IRPEF 2002
STIMATA SUL REDDITO IMPONIBILE IRPEF 1999

Valore medio pro capite per regione in Euro

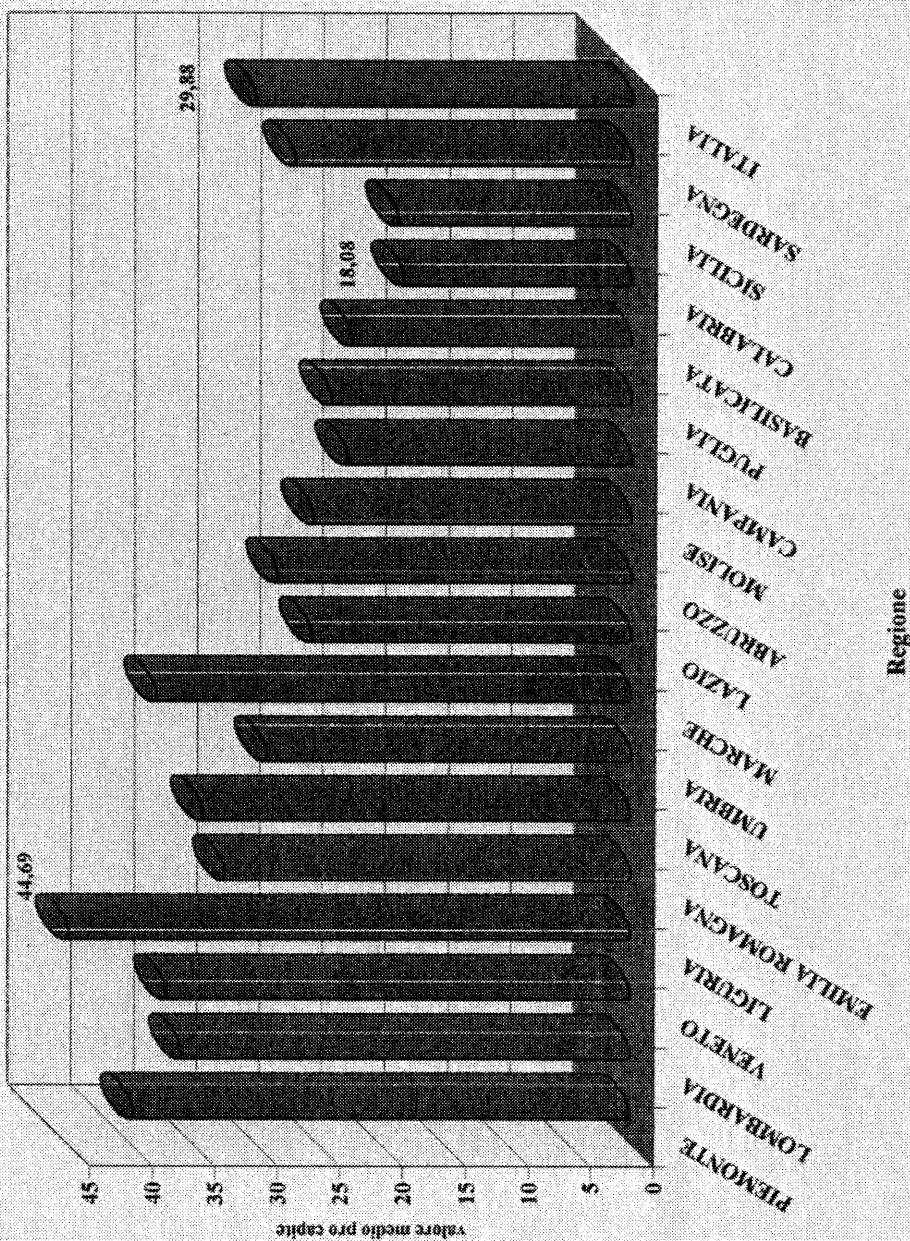


Grafico 14
REDDITO IMPONIBILE IRPEF 1999
BASE DI CALCOLO DEL GETTITO DELL'ADDIZIONALE COMUNALE 2002
Valore medio pro capite per regione in Euro




Grafico 15
ADDITIONALE COMUNALE ALL'IRPEF
NUMERO COMUNI CHE HANNO DELIBERATO L'ALIQUTA PER CLASSE DI
ALIQUTA
 (Aggiornato ad aprile 2003)

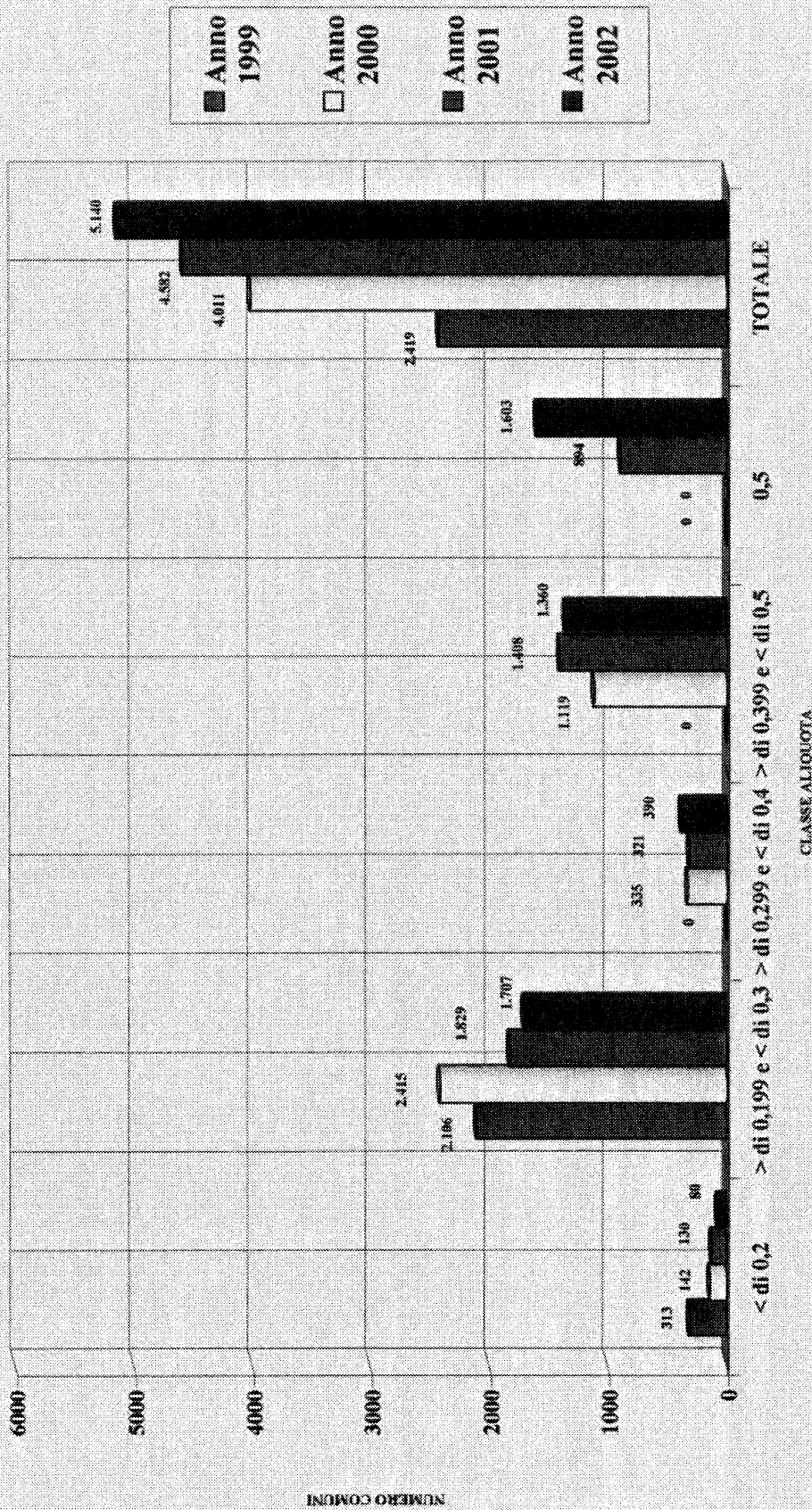


Grafico 16
ADDIZIONALE COMUNALE ALL'IRPEF
NUMERO DI COMUNI CHE HANNO DELIBERATO L'ALIQUOTA
 Valore assoluto per anno e per regione (Aggiornato ad aprile 2003)

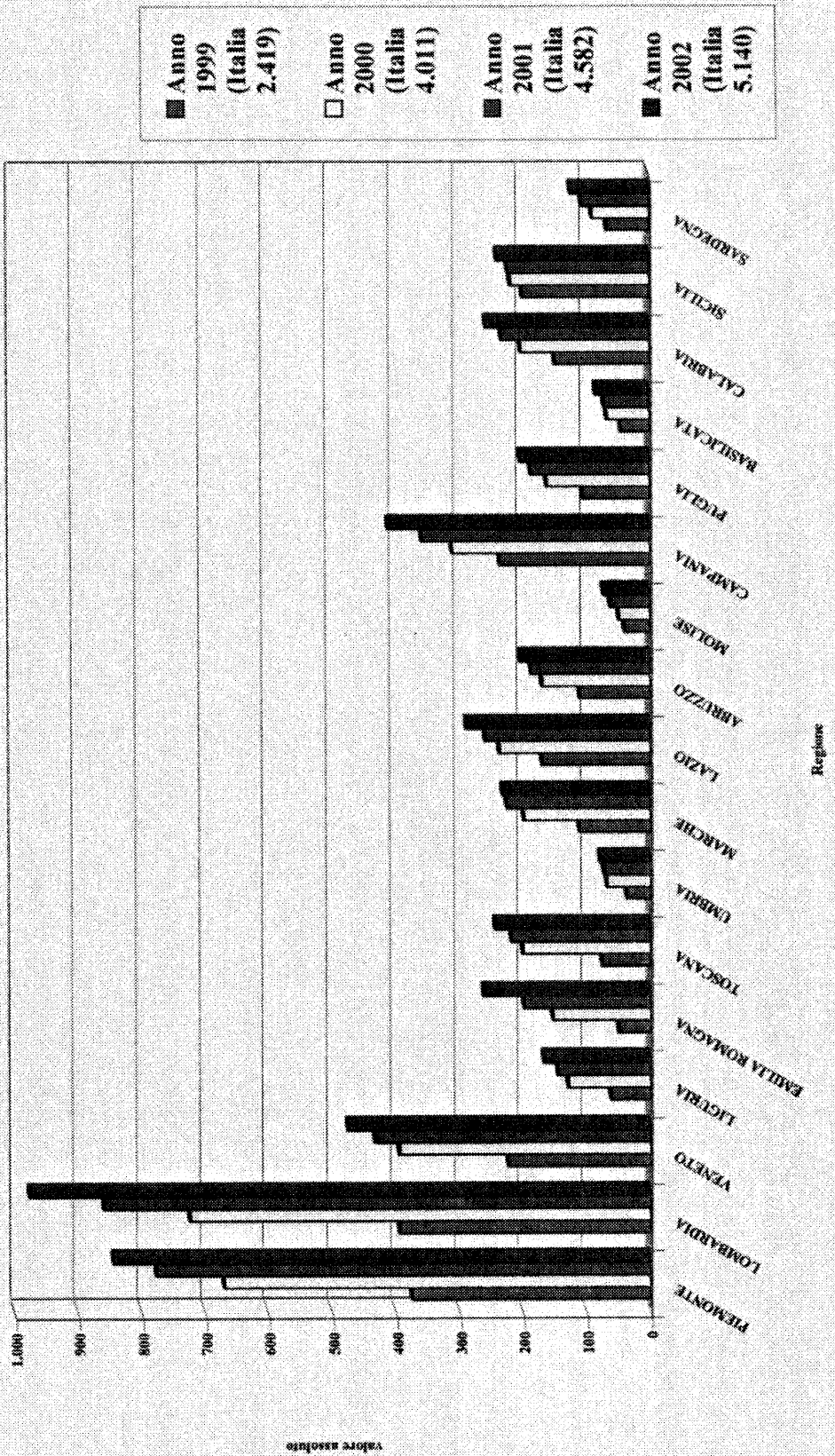


Grafico 17
ADDITIONALE COMUNALE ALL' IRPEF
NUMERO DI COMUNI CHE HANNO DELIBERATO L'ALIQUOTA
 Valore percentuale per anno e per regione (Aggiornato ad aprile 2003)






Grafico 18
GETTITO DELL'ADDIZIONALE COMUNALE ALL'IRPEF
STIMATO SULLA BASE DEL REDDITO IMPONIBILE IRPEF ANNO 1999
 Valore assoluto per anno e per regione in migliaia di Euro



■ Anno 1999 (Italia) 274.578.883,60
 □ Anno 2000 (Italia) 662.054.207,20
 ■ Anno 2001 (Italia) 932.448.092,51
 ■ Anno 2002 (Italia) 1.300.694.879,20

Grafico 19

**GETTITO DELL'ADDIZIONALE COMUNALE ALL'IRPEF
STIMATO SULLA BASE DEL REDDITO IMPONIBILE IRPEF ANNO 1999**

Valore medio pro capite per anno e per regione in Euro



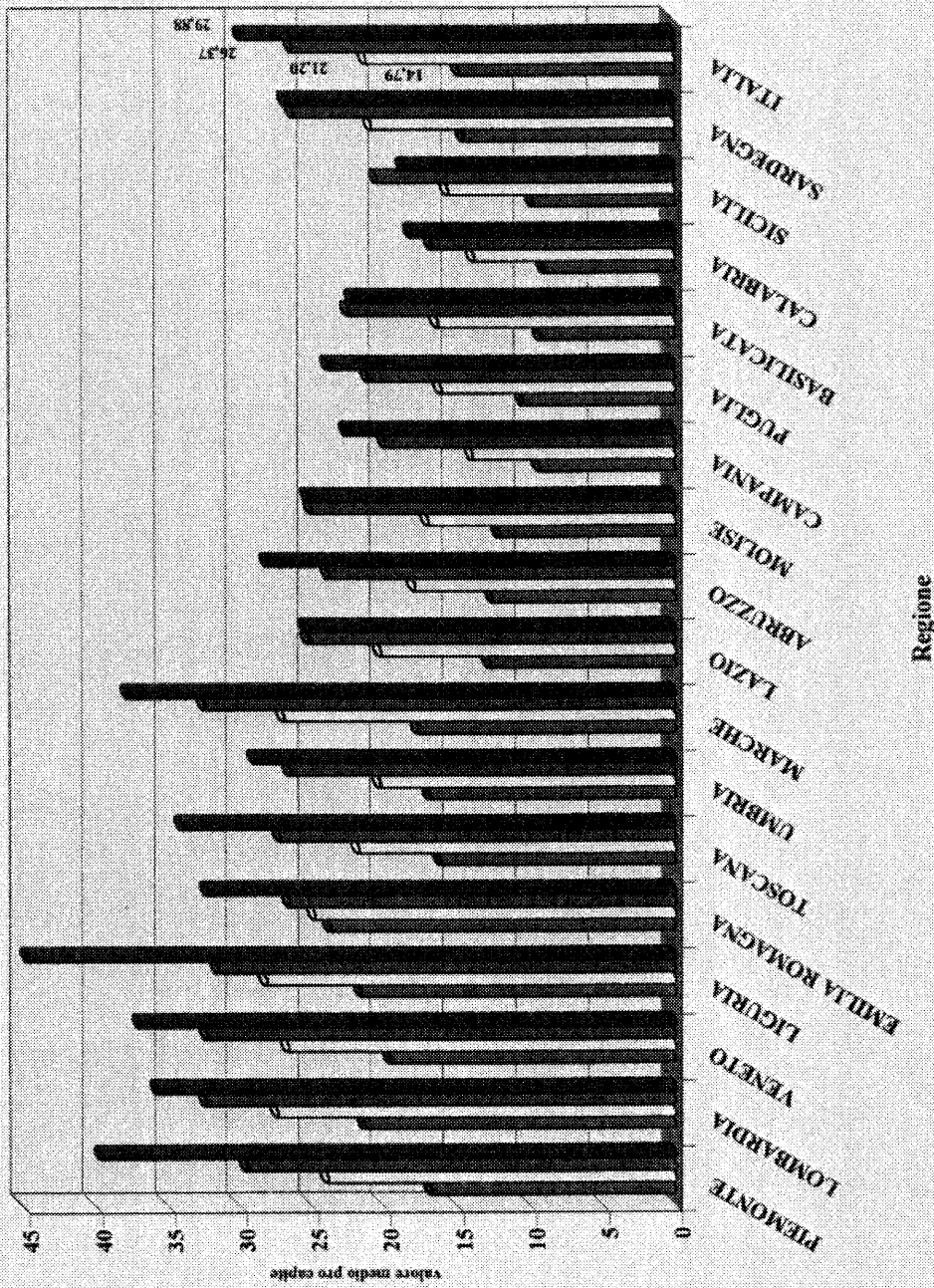



Grafico 20
REDDITO IMPONIBILE IRPEF ANNO 1999
BASE DI CALCOLO DEL GETTITO DELL'ADDITIONALE COMUNALE
 Valore medio pro capite per anno e per regione in Euro





MINISTERO DELL'INTERNO

DIPARTIMENTO PER GLI AFFARI INTERNI E TERRITORIALI

DIREZIONE CENTRALE DELLA FINANZA LOCALE

UFFICIO STUDI

TABELLA 1

**COMUNI CHE APPLICANO L'ADDIZIONALE
COMUNALE ALL' IRPEF**

Aliquote Addizionale IRPEF	NUMEROSITA' ENTI PER ANNO			
	Anno 1999	Anno 2000	Anno 2001	Anno 2002
Classi di aliquota				
< di 0,2	313	142	130	80
> di 0,199 e < di 0,3	2.106	2.415	1.829	1.707
> di 0,299 e < di 0,4	0	335	321	390
> di 0,399 e < di 0,5	0	1.119	1.408	1.360
0,5	0	0	894	1.603
TOTALE	2.419	4.011	4.582	5.140

Aliquote Addizionale IRPEF		NUMEROSITA' ENTI PER ANNO			
da	a	Anno 1999	Anno 2000	Anno 2001	Anno 2002
0,01	0,1	277	116	106	63
0,11	0,19	36	26	24	17
< di 0,2		313	142	130	80
0,2	0,2	2.106	2.401	1.810	1.688
0,21	0,29	0	14	19	19
> di 0,199 e < di 0,3		2.106	2.415	1.829	1.707
0,3	0,3	0	293	287	345
0,31	0,39	0	42	34	45
> di 0,299 e < di 0,4		0	335	321	390
0,4	0,4	0	1.119	1.401	1.343
0,41	0,49	0	0	7	17
> di 0,399 e < di 0,5		0	1.119	1.408	1.360
0,5	0,5	0	0	894	1.603
TOTALE		2.419	4.011	4.582	5.140

maggio 2003

TABELLA 2

ADDIZIONALE COMUNALE ALL' IRPEF ANNO 2002

FASCIA	Classe di popolazione		Numero complessivo comuni	Popolazione complessiva comuni (dati anno 2000)	Numero comuni che applicano l'addizionale anno 2002	Percentuale comuni che applicano l'addizionale anno 2002	Popolazione comuni che applicano l'addizionale anno 2002 valore assoluto (dati anno 2000)	Popolazione comuni che applicano l'addizionale anno 2002 valore percentuale (dati anno 2000)	Imponibile IRPEF 1999 definitivo dei comuni che applicano l'addizionale anno 2002 valore assoluto euro	Gettito addizionale IRPEF 2002 valore assoluto euro	Imponibile IRPEF 1999 definitivo dei comuni che applicano l'addizionale anno 2002 valore medio pro capite euro	Gettito addizionale IRPEF 2002 valore medio pro capite euro
	DA	A										
1	0	499	730	221.181	371	50,82	115.539	52,24	909.331.815,22	3.021.356,24	7.870,35	26,15
2	500	999	1.013	764.026	588	58,05	448.718	58,73	3.358.024.536,37	11.735.371,44	7.483,60	26,15
3	1.000	1.999	1.507	2.216.071	996	66,09	1.466.347	66,17	10.876.187.047,07	38.089.224,51	7.417,20	25,98
4	2.000	2.999	918	2.262.191	645	70,26	1.590.707	70,32	11.710.718.238,73	40.180.467,52	7.361,96	25,26
5	3.000	4.999	1.113	4.316.841	816	73,32	3.178.983	73,64	24.387.924.792,05	85.484.661,88	7.671,61	26,89
6	5.000	9.999	1.127	7.945.889	885	78,53	6.241.654	78,55	49.791.818.188,66	174.907.606,50	7.977,34	28,02
7	10.000	19.999	591	8.093.638	468	79,19	6.449.623	79,69	52.122.871.679,60	185.300.922,17	8.081,54	28,73
8	20.000	59.999	376	12.402.908	297	78,99	9.896.679	79,79	80.727.078.830,90	292.308.689,42	8.156,99	29,54
9	60.000	99.999	54	4.200.880	42	77,78	3.267.548	77,78	29.279.553.364,49	103.596.853,33	8.960,71	31,70
10	100.000	249.999	26	3.784.475	21	80,77	3.063.469	80,95	33.784.105.867,98	113.917.375,09	11.028,06	37,19
11	250.000	499.999	7	2.212.977	6	85,71	1.937.609	87,56	20.859.087.164,49	72.700.383,12	10.765,37	37,52
12	500.000	ed oltre	6	7.170.634	5	83,33	5.869.083	81,85	63.090.665.967,55	179.451.967,98	10.749,66	30,58
			7.468	55.591.711	5.140	68,83	43.525.959	78,30	380.897.367.493,11	1.300.694.879,20	8.751,04	29,88

(1) I dati utilizzati sono quelli relativi al reddito imponibile 1999, ultimi forniti dal Ministero dell'economia e delle finanze - sono stati utilizzati i dati dei soli enti che hanno applicato l'addizionale

maggio 2003



MINISTERO DELL'INTERNO

DIPARTIMENTO PER GLI AFFARI INTERNI E TERRITORIALI
DIREZIONE CENTRALE DELLA FINANZA LOCALE

UFFICIO STUDI



MINISTERO DELL'INTERNO

DIPARTIMENTO PER GLI AFFARI INTERNI E TERRITORIALI
DIREZIONE CENTRALE DELLA FINANZA LOCALE

UFFICIO STUDI

TABELLA 3

COMUNI CHE HANNO ADOTTATO L'ALIQUOTA PER L'ANNO 2002 DISTRIBUZIONE PER CLASSE DI ALIQUOTA E PER FASCIA DEMOGRAFICA														
Fascia demografica	ITALIA											Valore assoluto	Valore percentuale	
	1	2	3	4	5	6	7	8	9	10	11			12
0,001	154	221	340	226	289	291	148	74	13	8	2	2	1.768	34,40
0,201	115	181	346	230	262	302	160	133	13	7	2	1	1.752	34,08
0,401	102	186	310	189	265	292	160	90	16	6	2	2	1.620	31,52
ITALIA	371	588	996	645	816	885	468	297	42	21	6	5	5.140	99,99

maggio 2003


MINISTERO DELL'INTERNO

DIPARTIMENTO PER GLI AFFARI INTERNI E TERRITORIALI

DIREZIONE CENTRALE DELLA FINANZA LOCALE

UFFICIO STUDI

TABELLA 4

POPOLAZIONE DEI COMUNI					
DESCRIZIONE	POPOLAZIONE COMPLESSIVA ANNO 2000	POPOLAZIONE DEI COMUNI CHE HANNO APPLICATO L'ADDIZIONALE COMUNALE ALL' IRPEF (dati popolazione anno 2000)			
		Anno 1999	Anno 2000	Anno 2001	Anno 2002
PIEMONTE	4.289.731	2.109.246	3.216.157	3.486.786	3.697.839
LOMBARDIA	9.121.714	2.330.942	4.052.030	4.822.517	5.530.518
VENETO	4.540.853	1.646.625	3.041.740	3.410.582	3.653.645
LIGURIA	1.621.016	856.271	1.110.652	1.181.238	1.267.357
EMILIA ROMAGNA	4.008.663	390.400	1.546.016	2.007.509	3.214.456
TOSCANA	3.547.604	720.026	2.401.392	2.918.767	3.278.048
UMBRIA	840.482	319.569	589.969	606.202	643.671
MARCHE	1.469.195	746.685	1.201.989	1.342.939	1.405.219
LAZIO	5.302.302	1.413.843	1.943.995	2.055.284	4.922.423
ABRUZZO	1.281.283	435.508	829.403	939.911	986.055
MOLISE	327.177	127.976	194.398	225.198	243.188
CAMPANIA	5.782.244	2.162.083	3.901.402	4.418.628	4.790.324
PUGLIA	4.086.608	1.778.603	2.856.147	3.208.251	3.313.253
BASILICATA	604.807	287.555	426.080	445.107	487.154
CALABRIA	2.043.288	807.884	993.826	1.180.627	1.554.526
SICILIA	5.076.700	1.892.740	2.199.838	2.248.357	3.525.396
SARDEGNA	1.648.044	540.356	721.848	895.184	1.012.887
ITALIA	55.591.711	18.566.312	31.226.882	35.393.087	43.525.959

maggio 2003



MINISTERO DELL'INTERNO

DIPARTIMENTO PER GLI AFFARI INTERNI E TERRITORIALI
DIREZIONE CENTRALE DELLA FINANZA LOCALE
UFFICIO STUDI

TABELLA 5

REGIONE	NUMERO COMUNI	COMUNI CHE APPLICANO L'ADDITIONALE COMUNALE ALL' IRPEF						COMUNI CHE APPLICANO L'ADDITIONALE COMUNALE ALL' IRPEF					
		(valore assoluto)			(valore percentuale)			(valore assoluto)			(valore percentuale)		
		Anno 1999	Anno 2000	Anno 2001	Anno 2002	Anno 1999	Anno 2000	Anno 2001	Anno 2002	Anno 1999	Anno 2000	Anno 2001	Anno 2002
PIEMONTE	1.206	373	668	776	844	30,93	55,39	64,34	69,98				
LOMBARDIA	1.546	393	723	859	976	25,42	46,77	55,56	63,13				
VENETO	581	222	393	431	474	38,21	67,64	74,18	81,58				
LIGURIA	235	61	127	143	165	25,96	54,04	60,85	70,21				
EMILIA ROMAGNA	341	49	151	196	262	14,37	44,28	57,48	76,83				
TOSCANA	287	74	198	216	242	25,78	68,99	75,26	84,32				
UMBRIA	92	36	67	71	78	39,13	72,83	77,17	84,78				
MARCHE	246	109	196	223	230	44,31	79,67	90,65	93,50				
LAZIO	377	167	235	258	288	44,30	62,33	68,44	76,39				
ABRUZZO	305	108	167	184	202	35,41	54,75	60,33	66,23				
MOLISE	136	39	48	61	71	28,68	35,29	44,85	52,21				
CAMPANIA	551	233	309	356	409	42,29	56,08	64,61	74,23				
PUGLIA	258	103	159	184	201	39,92	61,63	71,32	77,91				
BASILICATA	131	44	66	70	83	33,59	50,38	53,44	63,36				
CALABRIA	409	146	200	230	256	35,70	48,90	56,23	62,59				
SICILIA	390	197	216	220	238	50,51	55,38	56,41	61,03				
SARDEGNA	377	65	88	104	121	17,24	23,34	27,59	32,10				
ITALIA	7.468	2.419	4.011	4.582	5.140	32,39	53,71	61,36	68,83				

maggio 2003


MINISTERO DELL'INTERNO

DIPARTIMENTO PER GLI AFFARI INTERNI E TERRITORIALI

DIREZIONE CENTRALE DELLA FINANZA LOCALE

UFFICIO STUDI

TABELLA 6

GETTITO DELL'ADDIZIONALE COMUNALE ALL'IRPEF (valori assoluti - euro)				
REGIONE	Anno 1999	Anno 2000	Anno 2001	Anno 2002
PIEMONTE	35.331.300,13	76.902.671,37	102.910.257,38	146.454.694,07
LOMBARDIA	49.720.573,85	110.974.116,96	156.140.587,49	197.804.659,10
VENETO	32.172.014,92	81.115.369,18	110.219.264,25	135.064.532,26
LIGURIA	18.428.213,39	31.279.135,37	37.266.581,02	56.644.122,59
EMILIA ROMAGNA	9.280.107,53	38.382.909,63	53.299.863,38	103.826.255,61
TOSCANA	11.585.759,83	52.206.025,23	79.460.138,19	111.696.041,57
UMBRIA	5.390.129,63	11.934.571,02	16.097.295,21	18.643.419,22
MARCHE	13.134.235,78	32.392.014,16	43.614.187,67	53.109.455,58
LAZIO	17.985.113,33	39.213.267,96	51.879.932,61	125.091.507,35
ABRUZZO	5.454.662,45	14.796.358,25	22.406.050,02	27.699.733,49
MOLISE	1.544.972,98	3.288.031,72	5.638.083,38	6.142.516,64
CAMPANIA	20.055.273,18	54.037.172,94	87.736.007,30	108.034.302,62
PUGLIA	18.476.117,95	45.721.943,70	67.513.840,48	78.994.013,80
BASILICATA	2.657.044,27	6.923.400,11	9.995.195,20	10.793.964,41
CALABRIA	7.225.308,93	13.677.813,07	19.680.789,32	28.100.332,03
SICILIA	18.325.802,28	34.185.979,83	45.865.275,08	65.446.276,37
SARDEGNA	7.812.253,18	15.023.426,75	23.533.155,59	27.149.052,47
ITALIA	274.578.883,61	662.054.207,23	933.256.503,56	1.300.694.879,20

(1) i dati utilizzati sono quelli relativi al reddito imponibile 1999, ultimi forniti dal Ministero dell'economia e delle finanze - sono stati utilizzati i dati dei soli enti che hanno applicato l'addizionale

maggio 2003

TABELLA 7

REDDITO IMPONIBILE IRPEF E GETTITO DELL'ADDITIONALE COMUNALE ALL'IRPEF (valore medio pro capite - euro)									
REGIONE	Reddito imponibile 1999 dei comuni che applicano l'aliquota (1)	Reddito imponibile 2000 dei comuni che applicano l'aliquota (1)	Reddito imponibile 2001 dei comuni che applicano l'aliquota (1)	Reddito imponibile 2002 dei comuni che applicano l'aliquota (1)	Gettito dell'addizionale comunale all'IRPEF anno 1999	Gettito dell'addizionale comunale all'IRPEF anno 2000	Gettito dell'addizionale comunale all'IRPEF anno 2001	Gettito dell'addizionale comunale all'IRPEF anno 2002	
PIEMONTE	11.464,41	11.103,85	11.021,62	10.988,46	16,75	23,91	29,51	39,61	
LOMBARDIA	11.275,57	11.051,51	11.044,83	11.081,77	21,33	27,39	32,38	35,77	
VENETO	10.033,36	10.224,52	10.245,29	10.222,72	19,54	26,67	32,32	36,97	
LIGURIA	10.958,90	10.576,12	10.431,56	10.348,19	21,52	28,16	31,55	44,69	
EMILIA ROMAGNA	12.091,67	12.106,19	11.992,85	11.852,30	23,77	24,83	26,55	32,30	
TOSCANA	9.530,14	9.703,60	10.093,50	10.060,92	16,09	21,74	27,22	34,07	
UMBRIA	8.581,86	8.491,32	8.466,58	8.443,75	16,87	20,23	26,55	28,96	
MARCHE	9.282,34	9.132,86	9.076,44	9.073,34	17,59	26,95	32,48	37,79	
LAZIO	6.923,15	7.033,00	7.022,01	9.744,23	12,72	20,17	25,24	25,41	
ABRUZZO	6.455,80	6.807,02	6.984,08	6.944,28	12,52	17,84	23,84	28,09	
MOLISE	6.255,84	6.718,73	6.519,33	6.388,63	12,07	16,91	25,04	25,26	
CAMPANIA	5.024,21	5.556,56	5.590,17	5.530,71	9,28	13,85	19,86	22,55	
PUGLIA	5.332,63	5.806,57	5.759,96	5.717,02	10,39	16,01	21,04	23,84	
BASILICATA	5.851,85	5.927,43	5.939,81	5.804,01	9,24	16,25	22,46	22,16	
CALABRIA	5.102,46	4.863,78	4.844,01	5.029,27	8,94	13,76	16,67	18,08	
SICILIA	5.218,76	5.156,52	5.127,32	5.654,82	9,68	15,54	20,40	18,56	
SARDEGNA	7.454,19	7.113,29	6.973,19	6.776,44	14,46	20,81	26,29	26,80	
ITALIA	8.137,50	8.456,48	8.521,28	8.751,04	14,79	21,20	26,37	29,88	

(1) i dati utilizzati sono quelli relativi al reddito imponibile 1999, ultimi forniti dal Ministero dell'economia e delle finanze - sono stati utilizzati i dati dei soli enti che hanno applicato l'addizionale

maggio 2003



MINISTERO DELL'INTERNO

DIPARTIMENTO PER GLI AFFARI INTERNI E TERRITORIALI
DIREZIONE CENTRALE DELLA FINANZA LOCALE
UFFICIO STUDI


MINISTERO DELL'INTERNO

 DIPARTIMENTO PER GLI AFFARI INTERNI E TERRITORIALI
 DIREZIONE CENTRALE DELLA FINANZA LOCALE
 UFFICIO STUDI

TABELLA 8

POPOLAZIONE DEI COMUNI						
FASCIA DEMOGRAFICA		POPOLAZIONE COMPLESSIVA ANNO 2000	POPOLAZIONE DEI COMUNI CHE HANNO APPLICATO L'ADDIZIONALE COMUNALE ALL' IRPEF (dati popolazione anno 2000)			
da	a		Anno 1999	Anno 2000	Anno 2001	Anno 2002
0	499	221.181	61.858	92.295	106.734	115.539
500	999	764.026	230.742	357.399	404.474	448.718
1.000	1.999	2.216.071	707.656	1.150.962	1.320.086	1.466.347
2.000	2.999	2.262.191	735.019	1.214.654	1.387.194	1.590.707
3.000	4.999	4.316.841	1.396.468	2.458.378	2.810.825	3.178.983
5.000	9.999	7.945.889	2.724.848	4.831.089	5.578.514	6.241.654
10.000	19.999	8.093.638	3.001.626	4.938.225	5.619.057	6.449.623
20.000	59.999	12.402.908	4.677.189	7.803.665	8.852.435	9.896.679
60.000	99.999	4.200.880	1.870.977	2.582.265	2.743.047	3.267.548
100.000	249.999	3.784.475	1.111.797	2.037.241	2.435.511	3.063.469
250.000	499.999	2.212.977	514.779	1.226.886	1.601.387	1.937.609
500.000	ed oltre	7.170.634	1.533.353	2.533.823	2.533.823	5.869.083
ITALIA						
		55.591.711	18.566.312	31.226.882	35.393.087	43.525.959

maggio 2003

TABELLA 9


MINISTERO DELL'INTERNO

DIPARTIMENTO PER GLI AFFARI INTERNI E TERRITORIALI

DIREZIONE CENTRALE DELLA FINANZA LOCALE

UFFICIO STUDI

FASCIA DEMOGRAFICA		NUMERO COMUNI	NUMERO DI COMUNI CHE APPLICANO L'ADDIZIONALE COMUNALE ALL' IRPEF (valore assoluto)				NUMERO DI COMUNI CHE APPLICANO L'ADDIZIONALE COMUNALE ALL' IRPEF (valore percentuale)						
			Anno 1999	Anno 2000	Anno 2001	Anno 2002	Anno 1999	Anno 2000	Anno 2001	Anno 2002			
da	a												
0	499	730	200	297	342	371	27,40	40,68	46,85	50,82			
500	999	1.013	303	470	531	588	29,91	46,40	52,42	58,05			
1.000	1.999	1507	482	784	899	996	31,98	52,02	59,65	66,09			
2.000	2.999	918	299	494	565	645	32,57	53,81	61,55	70,26			
3.000	4.999	1113	360	633	723	816	32,35	56,87	64,96	73,32			
5.000	9.999	1127	387	689	792	885	34,34	61,14	70,28	78,53			
10.000	19.999	591	216	357	407	468	36,55	60,41	68,87	79,19			
20.000	59.999	376	136	233	263	297	36,17	61,97	69,95	78,99			
60.000	99.999	54	24	33	35	42	44,44	61,11	64,81	77,78			
100.000	249.999	26	8	14	17	21	30,77	53,85	65,38	80,77			
250.000	499.999	7	2	4	5	6	28,57	57,14	71,43	85,71			
500.000	ed oltre	6	2	3	3	5	33,33	50,00	50,00	83,33			
ITALIA		7.468	2.419	4.011	4.582	5.140	32,39	53,71	61,36	68,83			

maggio 2003



MINISTERO DELL'INTERNO

DIPARTIMENTO PER GLI AFFARI INTERNI E TERRITORIALI

DIREZIONE CENTRALE DELLA FINANZA LOCALE

UFFICIO STUDI

TABELLA 10

FASCIA DEMOGRAFICA		Anno 1999	Anno 2000	Anno 2001	Anno 2002
da	a	(valori assoluti - euro)			
0	499	877.530,67	1.798.208,83	2.580.014,90	3.021.356,23
500	999	3.077.473,57	6.838.738,11	9.755.365,78	11.735.371,44
1.000	1.999	9.669.569,31	22.448.651,51	31.662.369,81	38.089.224,51
2.000	2.999	9.701.028,56	22.585.341,16	32.233.878,00	40.180.467,52
3.000	4.999	18.196.224,89	47.871.124,47	69.750.459,09	85.484.661,88
5.000	9.999	38.053.315,11	97.837.830,99	140.182.213,94	174.907.606,50
10.000	19.999	40.670.129,17	101.496.857,13	145.797.420,01	185.300.922,17
20.000	59.999	67.859.154,48	170.789.253,02	238.462.531,98	292.308.689,42
60.000	99.999	26.920.976,27	55.510.046,43	77.297.663,03	103.596.853,33
100.000	249.999	23.604.900,21	57.746.031,84	80.972.439,95	113.917.375,09
250.000	499.999	9.989.089,08	31.257.745,16	43.895.253,56	72.700.383,12
500.000	ed oltre	25.959.492,30	45.874.378,57	60.666.893,52	179.451.967,98
ITALIA		274.578.883,61	662.054.207,23	933.256.503,56	1.300.694.879,20

(1) I dati utilizzati sono quelli relativi al reddito imponibile 1999, ultimi forniti dal Ministero dell'economia e delle finanze - sono stati utilizzati i dati dei soli enti che hanno applicato l'addizionale

maggio 2003

TABELLA 11

FASCIA DEMOGRAFICA		REDDITO IMPONIBILE IRPEF E GETTITO DELL'ADDITIONALE COMUNALE ALL'IRPEF (valore medio pro capite - euro)									
da	a	Reddito imponibile 1999 dei comuni che applicano l'aliquota (1)	Reddito imponibile 2000 dei comuni che applicano l'aliquota (1)	Reddito imponibile 2001 dei comuni che applicano l'aliquota (1)	Reddito imponibile 2002 dei comuni che applicano l'aliquota (1)	Gettito dell'addizionale comunale all'IRPEF anno 1999	Gettito dell'addizionale comunale all'IRPEF anno 2000	Gettito dell'addizionale comunale all'IRPEF anno 2001	Gettito dell'addizionale comunale all'IRPEF anno 2002		
0	499	7.627,34	7.768,57	7.863,80	7.870,35	14,19	19,48	24,17	26,15		
500	999	7.134,90	7.500,74	7.517,61	7.483,60	13,34	19,13	24,12	26,15		
1.000	1.999	7.228,72	7.394,17	7.407,20	7.417,20	13,66	19,50	23,99	25,98		
2.000	2.999	7.052,36	7.324,31	7.350,04	7.361,96	13,20	18,59	23,24	25,26		
3.000	4.999	7.013,68	7.653,21	7.725,60	7.671,61	13,03	19,47	24,81	26,89		
5.000	9.999	7.388,52	7.870,08	7.917,99	7.977,34	13,97	20,25	25,13	28,02		
10.000	19.999	7.181,84	7.874,87	8.025,87	8.081,54	13,55	20,55	25,95	28,73		
20.000	59.999	7.777,18	8.132,30	8.064,01	8.156,99	14,51	21,89	26,94	29,54		
60.000	99.999	8.213,78	8.493,51	8.648,98	8.960,71	14,39	21,50	28,18	31,70		
100.000	249.999	10.615,65	10.963,45	11.044,62	11.028,06	21,23	28,35	33,25	37,19		
250.000	499.999	9.702,31	11.226,78	11.682,80	10.765,37	19,40	25,48	27,41	37,52		
500.000	ed oltre	12.157,55	10.276,20	10.276,20	10.749,66	16,93	18,10	23,94	30,58		
ITALIA		8.137,50	8.456,48	8.521,28	8.751,04	14,79	21,20	26,37	29,88		

(1) I dati utilizzati sono quelli relativi al reddito imponibile 1999, ultimi forniti dal Ministero dell'economia e delle finanze - sono stati utilizzati i dati dei soli enti che hanno applicato l'addizionale

maggio 2003



MINISTERO DELL'INTERNO

DIPARTIMENTO PER GLI AFFARI INTERNI E TERRITORIALI

DIREZIONE CENTRALE DELLA FINANZA LOCALE

UFFICIO STUDI

XIV LEGISLATURA — DISEGNI DI LEGGE E RELAZIONI — DOCUMENTI

Descrizione	Sigla	Imponibile 1999	Aliquota (1)	parametro a milione	RATA		Somme trattenute sulle erogazioni 2001 per conguagli 1999-2000	Somme aggiuntive integrate sulle rate 2001 (2)	Debito residuo 1999-2001 da recuperare	
					1° 2° 3° 4° e 5° CALCOLATE (euro 943.600.000)	1° 2° 3° 4° e 5° RATA PAGATE (euro 939.645.498,38)			sulle prossime erogazioni	con rimborso diretto (3)
CASTELSPINA	AL	3.838.448,67	0,000	0,00	0,00	0,00	0,00	0,00	0,00	0,00
CAVATORE	AL	2.192.478,84	0,400	9,40	8.869,13	8.867,13	0,00	0,00	0,00	0,00
CELLA MONTE	AL	5.429.319,26	0,500	29,09	27.453,69	27.447,45	0,00	0,00	0,00	0,00
CERESETO	AL	4.141.759,67	0,500	22,19	20.943,07	20.938,31	0,00	0,00	0,00	0,00
CERRETO GRUE	AL	3.023.025,71	0,000	0,00	0,00	0,00	0,00	0,00	0,00	0,00
CERRINA	AL	14.800.302,64	0,400	63,44	59.870,95	58.637,22	1.220,14	0,00	0,00	0,00
CONIOLO	AL	4.624.381,93	0,000	0,00	0,00	0,00	0,00	0,00	0,00	0,00
CONZANO	AL	9.064.355,18	0,500	48,56	45.834,49	45.824,09	0,00	0,00	0,00	0,00
COSTA VESCOVATO	AL	2.623.400,15	0,000	0,00	0,00	0,00	0,00	0,00	0,00	0,00
CREMOLINO	AL	8.622.257,74	0,400	36,96	34.879,20	34.871,27	0,00	0,00	0,00	0,00
CUCCARO MONFERRATO	AL	3.304.833,00	0,500	17,71	16.711,11	16.499,22	208,09	0,00	0,00	0,00
DENICE	AL	2.535.577,17	0,200	5,43	5.128,52	5.127,36	0,00	0,00	0,00	0,00
DERNICE	AL	1.979.077,81	0,000	0,00	0,00	0,00	0,00	0,00	0,00	0,00
FABBRICA CURONE	AL	7.812.598,45	0,000	0,00	0,00	0,00	0,00	0,00	0,00	0,00
FELIZZANO	AL	25.377.514,50	0,000	0,00	0,00	0,00	0,00	0,00	0,00	0,00
FRACONALTO	AL	3.612.735,83	0,500	19,36	18.268,03	18.263,88	0,00	0,00	0,00	0,00
FRANCAVILLA BISIO	AL	4.579.411,45	0,300	14,72	13.893,66	13.890,50	0,00	0,00	0,00	0,00
FRASCARO	AL	3.603.489,70	0,500	19,31	18.221,28	18.217,15	0,00	0,00	0,00	0,00
FRASSINELLO MONFERRATO	AL	5.533.314,05	0,200	11,86	11.191,82	10.823,68	365,61	0,00	0,00	0,00
FRASSINETO PO	AL	14.093.390,38	0,500	75,51	71.264,13	71.247,95	0,00	0,00	0,00	0,00
FRESONARA	AL	6.324.170,18	0,500	33,88	31.978,57	31.832,75	138,56	0,00	0,00	0,00
FRUGAROLO	AL	19.166.519,65	0,400	82,15	77.533,39	77.515,79	0,00	0,00	0,00	0,00
FUBINE	AL	15.152.062,47	0,400	64,94	61.293,91	61.279,99	0,00	0,00	0,00	0,00
GABIANO	AL	10.806.706,19	0,500	57,90	54.644,81	50.322,08	4.310,32	0,00	0,00	0,00
GAMALERO	AL	7.364.572,61	0,000	0,00	0,00	0,00	0,00	0,00	0,00	0,00
GARBAGNA	AL	5.500.133,76	0,300	17,68	16.687,06	16.683,27	0,00	0,00	0,00	0,00
GAVAZZANA	AL	1.386.153,79	0,000	0,00	0,00	0,00	0,00	0,00	0,00	0,00
GAVI	AL	43.335.398,47	0,500	232,17	219.128,23	219.078,48	0,00	0,00	0,00	0,00
GIAROLE	AL	6.908.580,41	0,500	37,01	34.933,68	34.925,75	0,00	0,00	0,00	0,00
GREMIASCO	AL	3.618.387,41	0,000	0,00	0,00	0,00	0,00	0,00	0,00	0,00
GROGNARDO	AL	3.097.543,21	0,000	0,00	0,00	0,00	0,00	0,00	0,00	0,00
GRONDONA	AL	5.264.476,03	0,400	22,56	21.296,14	21.291,31	0,00	0,00	0,00	0,00
GUAZZORA	AL	3.245.604,69	0,000	0,00	0,00	0,00	0,00	0,00	0,00	0,00
ISOLA SANT'ANTONIO	AL	6.159.790,22	0,000	0,00	0,00	0,00	0,00	0,00	0,00	0,00
LERMA	AL	6.927.534,90	0,200	14,85	14.011,81	14.008,63	0,00	0,00	0,00	0,00
LU	AL	10.623.438,88	0,500	56,92	53.718,09	53.705,90	0,00	0,00	0,00	0,00
MALVICINO	AL	889.391,46	0,000	0,00	0,00	0,00	0,00	0,00	0,00	0,00
MASIO	AL	14.768.862,30	0,400	63,30	59.743,76	53.059,83	6.670,36	0,00	0,00	0,00
MELAZZO	AL	10.320.712,50	0,300	33,18	31.312,41	31.305,30	0,00	0,00	0,00	0,00
MERANA	AL	1.693.128,54	0,000	0,00	0,00	0,00	0,00	0,00	0,00	0,00
MIRABELLO MONFERRATO	AL	12.370.506,70	0,500	66,28	62.552,27	62.538,06	0,00	0,00	0,00	0,00
MOLARE	AL	19.632.910,70	0,200	42,07	39.710,02	39.701,01	0,00	0,00	0,00	0,00
MOLINO DEI TORTI	AL	7.281.010,91	0,000	0,00	0,00	0,00	0,00	0,00	0,00	0,00
MOMBELLO MONFERRATO	AL	9.941.283,50	0,500	53,26	50.268,74	49.510,91	746,41	0,00	0,00	0,00
MOMPERONE	AL	1.773.789,81	0,000	0,00	0,00	0,00	0,00	0,00	0,00	0,00
MONCESTINO	AL	1.449.974,95	0,500	7,77	7.331,88	7.112,22	217,99	0,00	0,00	0,00
MONGIARDINO LIGURE	AL	1.486.604,14	0,000	0,00	0,00	0,00	0,00	0,00	0,00	0,00
MONLEALE	AL	6.169.446,41	0,000	0,00	0,00	0,00	0,00	0,00	0,00	0,00
MONTACUTO	AL	2.999.490,77	0,200	6,43	6.066,85	6.063,48	0,00	0,00	0,00	0,00
MONTALDEO	AL	2.857.906,18	0,300	9,19	8.670,71	8.142,37	526,37	0,00	0,00	0,00
MONTALDO BORMIDA	AL	5.743.892,12	0,400	24,62	23.235,48	23.230,21	0,00	0,00	0,00	0,00
MONTE CASTELLO	AL	3.941.289,70	0,200	8,45	7.971,75	7.969,95	0,00	0,00	0,00	0,00
MONTECHIARO D'ACQUI	AL	4.516.402,67	0,200	9,68	9.134,99	9.132,91	0,00	0,00	0,00	0,00
MONTEGIOCO	AL	2.326.849,56	0,000	0,00	0,00	0,00	0,00	0,00	0,00	0,00
MONTEMARZINO	AL	2.826.391,98	0,200	6,06	5.716,73	5.702,27	13,15	0,00	0,00	0,00
MORANO SUL PO	AL	16.154.510,48	0,500	86,55	81.686,32	81.667,78	0,00	0,00	0,00	0,00
MORBELLO	AL	3.523.378,97	0,000	0,00	0,00	0,00	0,00	0,00	0,00	0,00
MORNESE	AL	5.611.416,28	0,200	12,03	11.349,80	11.347,22	0,00	0,00	0,00	0,00
MORSASCO	AL	5.761.815,76	0,000	0,00	0,00	0,00	0,00	0,00	0,00	0,00
MURISENGO	AL	14.103.155,55	0,200	30,22	28.525,40	28.518,92	0,00	0,00	0,00	0,00
NOVI LIGURE	AL	311.309.131,47	0,400	1.334,29	1.259.323,67	1.259.037,77	0,00	0,00	0,00	0,00
OCCIMIANO	AL	12.936.897,75	0,500	69,31	65.416,25	65.401,39	0,00	0,00	0,00	0,00
ODALENGO GRANDE	AL	3.781.318,20	0,400	16,21	15.296,38	14.135,99	1.156,92	0,00	0,00	0,00
ODALENGO PICCOLO	AL	2.392.356,44	0,500	12,82	12.097,11	12.094,36	0,00	0,00	0,00	0,00
OLIVOLA	AL	1.686.501,88	0,000	0,00	0,00	0,00	0,00	0,00	0,00	0,00
ORSARA BORMIDA	AL	3.297.272,59	0,400	14,13	13.338,30	13.335,27	0,00	0,00	0,00	0,00
OTTIGLIO	AL	5.699.406,59	0,200	12,21	11.527,76	11.525,14	0,00	0,00	0,00	0,00
OVADA	AL	127.651.600,24	0,400	547,12	516.382,80	516.265,56	0,00	0,00	0,00	0,00

XIV LEGISLATURA — DISEGNI DI LEGGE E RELAZIONI — DOCUMENTI

Descrizione	Sigla	Imponibile 1999	Aliquota (1)	parametro a milione	RATA		Somme trattenute sulle erogazioni 2001 per conguagli 1999-2000	Somme aggiuntive integrate sulle rate 2001 (2)	Debito residuo 1999-2001 da recuperare	
					1° 2° 3° 4° e 5° CALCOLATE (euro 943.600.000)	1° 2° 3° 4° e 5° RATA PAGATE (euro 939.645.498,38)			sulle prossime erogazioni	con rimborso diretto (3)
VOLTAGGIO	AL	7.146.127,35	0,000	0,00	0,00	0,00	0,00	0,00	0,00	0,00
AGLIANO	AT	12.888.311,03	0,200	27,62	26.068,23	26.062,31	0,00	0,00	0,00	0,00
ALBUGNANO	AT	4.515.654,84	0,200	9,68	9.133,48	9.131,40	0,00	0,00	0,00	0,00
ANTIGNANO	AT	9.918.591,93	0,000	0,00	0,00	0,00	0,00	0,00	0,00	0,00
ARAMENGO	AT	4.970.103,86	0,200	10,65	10.052,67	10.050,39	0,00	0,00	0,00	0,00
ASTI	AT	794.453.501,84	0,400	3.405,08	3.213.764,06	3.213.034,45	0,00	0,00	0,00	0,00
AZZANO D'ASTI	AT	3.480.135,52	0,200	7,46	7.039,01	7.037,40	0,00	0,00	0,00	0,00
BALDICHIERI D'ASTI	AT	11.549.595,87	0,400	49,50	46.721,02	46.710,42	0,00	0,00	0,00	0,00
BELVEGLIO	AT	2.900.664,68	0,400	12,43	11.733,92	11.731,25	0,00	0,00	0,00	0,00
BERZANO DI SAN PIETRO	AT	3.275.422,33	0,000	0,00	0,00	0,00	0,00	0,00	0,00	0,00
BRUNO	AT	3.099.254,75	0,200	6,64	6.268,63	6.267,21	0,00	0,00	0,00	0,00
BUBBIO	AT	6.839.698,49	0,200	14,66	13.834,16	13.831,02	0,00	0,00	0,00	0,00
BUTTIGLIERA D'ASTI	AT	17.087.892,70	0,000	0,00	0,00	0,00	0,00	0,00	0,00	0,00
CALAMANDRANA	AT	13.146.403,65	0,300	42,26	39.885,38	39.876,32	0,00	0,00	0,00	0,00
CALLIANO	AT	11.615.695,13	0,000	0,00	0,00	0,00	0,00	0,00	0,00	0,00
CALOSSO	AT	9.626.258,22	0,300	30,94	29.205,48	29.198,85	0,00	0,00	0,00	0,00
CAMERANO CASASCO	AT	3.594.782,24	0,000	0,00	0,00	0,00	0,00	0,00	0,00	0,00
CANELLI	AT	106.220.711,99	0,400	455,27	429.689,47	429.591,92	0,00	0,00	0,00	0,00
CANTARANA	AT	8.134.360,91	0,200	17,43	16.452,77	16.449,04	0,00	0,00	0,00	0,00
CAPRIGLIO	AT	2.453.610,29	0,300	7,89	7.444,10	7.442,41	0,00	0,00	0,00	0,00
CASORZO	AT	5.626.061,45	0,000	0,00	0,00	0,00	0,00	0,00	0,00	0,00
CASSINASCO	AT	4.534.302,55	0,400	19,43	18.342,39	18.338,23	0,00	0,00	0,00	0,00
CASTAGNOLE DELLE LANZE	AT	30.744.381,21	0,400	131,77	124.368,75	124.340,51	0,00	0,00	0,00	0,00
CASTAGNOLE MONFERRATO	AT	11.411.553,66	0,200	24,46	23.081,31	23.076,06	0,00	0,00	0,00	0,00
CASTEL BOGLIONE	AT	4.133.067,70	0,200	8,86	8.359,64	8.357,74	0,00	0,00	0,00	0,00
CASTELL'ALFERO	AT	27.506.455,19	0,000	0,00	0,00	0,00	0,00	0,00	0,00	0,00
CASTELLERO	AT	3.452.431,22	0,200	7,40	6.982,97	6.981,39	0,00	0,00	0,00	0,00
CASTELLETTO MOLINA	AT	947.841,47	0,000	0,00	0,00	0,00	0,00	0,00	0,00	0,00
CASTELLO DI ANNONE	AT	16.123.751,85	0,000	0,00	0,00	0,00	0,00	0,00	0,00	0,00
CASTELNUOVO BELBO	AT	7.703.742,76	0,300	24,76	23.372,68	23.367,37	0,00	0,00	0,00	0,00
CASTELNUOVO CALCEA	AT	5.901.172,36	0,000	0,00	0,00	0,00	0,00	0,00	0,00	0,00
CASTELNUOVO DON BOSCO	AT	26.889.500,95	0,400	115,25	108.774,79	105.611,05	3.139,05	0,00	0,00	0,00
CASTEL ROCCHERO	AT	2.894.011,68	0,200	6,20	5.853,50	5.852,17	0,00	0,00	0,00	0,00
CELLARENGO	AT	4.881.884,24	0,000	0,00	0,00	0,00	0,00	0,00	0,00	0,00
CELLE ENOMONDO	AT	4.069.694,83	0,000	0,00	0,00	0,00	0,00	0,00	0,00	0,00
CERRETO D'ASTI	AT	2.203.545,48	0,200	4,72	4.456,95	4.455,94	0,00	0,00	0,00	0,00
CERRO TANARO	AT	5.818.461,27	0,000	0,00	0,00	0,00	0,00	0,00	0,00	0,00
CESSOLE	AT	3.238.854,60	0,000	0,00	0,00	0,00	0,00	0,00	0,00	0,00
CHUSANO D'ASTI	AT	2.177.004,24	0,000	0,00	0,00	0,00	0,00	0,00	0,00	0,00
CINAGLIO	AT	3.949.215,24	0,000	0,00	0,00	0,00	0,00	0,00	0,00	0,00
CISTERNA D'ASTI	AT	9.490.884,02	0,200	20,34	19.196,50	19.192,14	0,00	0,00	0,00	0,00
COAZZOLO	AT	2.035.499,18	0,200	4,36	4.117,05	4.116,13	0,00	0,00	0,00	0,00
COCCONATO	AT	15.507.130,20	0,200	33,23	31.365,12	31.358,00	0,00	0,00	0,00	0,00
CORSIONE	AT	1.682.232,33	0,000	0,00	0,00	0,00	0,00	0,00	0,00	0,00
CORTANDONE	AT	2.947.776,91	0,000	0,00	0,00	0,00	0,00	0,00	0,00	0,00
CORTANZE	AT	2.709.791,51	0,000	0,00	0,00	0,00	0,00	0,00	0,00	0,00
CORTAZZONE	AT	5.915.972,46	0,000	0,00	0,00	0,00	0,00	0,00	0,00	0,00
CORTIGLIONE	AT	6.318.465,40	0,400	27,08	25.559,78	25.553,98	0,00	0,00	0,00	0,00
COSSOMBRATO	AT	4.848.693,11	0,000	0,00	0,00	0,00	0,00	0,00	0,00	0,00
COSTIGLIOLE D'ASTI	AT	46.874.889,35	0,200	100,45	94.810,36	94.788,83	0,00	0,00	0,00	0,00
CUNICO	AT	4.003.774,78	0,200	8,58	8.098,14	8.096,31	0,00	0,00	0,00	0,00
DUSINO SAN MICHELE	AT	8.858.186,62	0,400	37,97	35.833,59	35.825,46	0,00	0,00	0,00	0,00
FERRERE	AT	13.139.091,66	0,000	0,00	0,00	0,00	0,00	0,00	0,00	0,00
FONTANILE	AT	3.604.527,78	0,300	11,59	10.935,92	10.933,43	0,00	0,00	0,00	0,00
FRINCO	AT	6.373.898,78	0,200	13,66	12.892,01	12.889,08	0,00	0,00	0,00	0,00
GRANA	AT	4.836.302,27	0,200	10,36	9.782,03	9.706,49	73,32	0,00	0,00	0,00
GRAZZANO BADOGLIO	AT	7.237.987,47	0,000	0,00	0,00	0,00	0,00	0,00	0,00	0,00
INCISA SCAPACCINO	AT	18.164.822,05	0,200	38,93	36.740,64	33.443,36	3.288,94	0,00	0,00	0,00
ISOLA D'ASTI	AT	17.709.213,07	0,000	0,00	0,00	0,00	0,00	0,00	0,00	0,00
LOAZZOLO	AT	2.618.851,71	0,200	5,61	5.296,96	5.295,76	0,00	0,00	0,00	0,00
MARANZANA	AT	2.633.786,09	0,200	5,64	5.327,16	5.325,95	0,00	0,00	0,00	0,00
MARETTO	AT	4.710.213,97	0,200	10,09	9.527,00	9.524,84	0,00	0,00	0,00	0,00
MOASCA	AT	3.210.561,54	0,000	0,00	0,00	0,00	0,00	0,00	0,00	0,00
MOMBALDONE	AT	2.019.453,38	0,400	8,66	8.169,20	8.167,34	0,00	0,00	0,00	0,00
MOMBARUZZO	AT	9.727.122,25	0,300	31,27	29.511,49	29.504,79	0,00	0,00	0,00	0,00
MOMBERCELLI	AT	18.844.841,37	0,200	40,39	38.116,06	38.107,41	0,00	0,00	0,00	0,00
MONALE	AT	8.533.336,78	0,000	0,00	0,00	0,00	0,00	0,00	0,00	0,00
MONASTERO BORMIDA	AT	7.490.017,40	0,400	32,10	30.299,00	30.250,16	41,96	0,00	0,00	0,00

XIV LEGISLATURA — DISEGNI DI LEGGE E RELAZIONI — DOCUMENTI

Descrizione	Sigla	Imponibile 1999	Aliquota (%)	parametro a milione	1° 2° 3° 4° e 5° RATA CALCOLATE (euro 943.600.000)		1° 2° 3° 4° e 5° RATA PAGATE (euro 939.645.498,38)		Somme trattenute sulle erogazioni 2001 per conguagli 1999-2000	Somme aggiuntive integrate sulle rate 2001 (2)	Debito residuo 1999-2001 da recuperare	
											sulle prossime erogazioni	con rimborso diretto (3)
FARIGLIANO	CN	16.801.067,00	0,200	36,01	33.982,27	33.974,56	0,00	0,00	0,00	0,00	0,00	0,00
FAULE	CN	3.315.072,79	0,200	7,10	6.705,15	6.703,63	0,00	0,00	0,00	0,00	0,00	0,00
FEISOGGIO	CN	3.767.253,02	0,000	0,00	0,00	0,00	0,00	0,00	0,00	0,00	0,00	0,00
FOSSANO	CN	240.846.420,18	0,250	645,18	608.927,68	608.789,44	0,00	0,00	0,00	0,00	0,00	0,00
FRABOSA SOPRANA	CN	8.042.939,78	0,500	43,09	40.669,64	40.660,40	0,00	0,00	0,00	0,00	0,00	0,00
FRABOSA SOTTANA	CN	11.108.164,67	0,000	0,00	0,00	0,00	0,00	0,00	0,00	0,00	0,00	0,00
FRASSINO	CN	12.328.543,54	0,000	0,00	0,00	0,00	0,00	0,00	0,00	0,00	0,00	0,00
GAIOIA	CN	3.732.147,38	0,200	8,00	7.548,74	7.547,03	0,00	0,00	0,00	0,00	0,00	0,00
GAMBASCA	CN	2.385.569,68	0,200	5,11	4.825,12	4.824,03	0,00	0,00	0,00	0,00	0,00	0,00
GARESSIO	CN	35.870.246,92	0,200	76,87	72.552,08	55.013,03	17.522,58	0,00	0,00	0,00	0,00	0,00
GENOLA	CN	20.437.330,54	0,000	0,00	0,00	0,00	0,00	0,00	0,00	0,00	0,00	0,00
GORZEGNO	CN	2.977.861,56	0,200	6,38	6.023,10	6.021,74	0,00	0,00	0,00	0,00	0,00	0,00
GOTTASECCA	CN	1.674.772,11	0,400	7,18	6.774,87	6.552,37	220,95	0,00	0,00	0,00	0,00	0,00
GOVONE	CN	17.412.391,35	0,200	37,32	35.218,75	35.210,75	0,00	0,00	0,00	0,00	0,00	0,00
GRINZANE CAVOUR	CN	20.868.398,52	0,200	44,72	42.208,96	42.199,37	0,00	0,00	0,00	0,00	0,00	0,00
GUARENE	CN	30.347.980,91	0,200	65,94	61.382,50	61.368,68	0,00	0,00	0,00	0,00	0,00	0,00
IGLIANO	CN	516.017,91	0,000	0,00	0,00	0,00	0,00	0,00	0,00	0,00	0,00	0,00
ISASCA	CN	794.830,27	0,400	3,41	3.215,29	3.214,55	0,00	0,00	0,00	0,00	0,00	0,00
IAGNASCO	CN	10.077.138,14	0,000	0,00	0,00	0,00	0,00	0,00	0,00	0,00	0,00	0,00
LA MORRA	CN	23.423.281,88	0,400	100,39	94.753,05	94.731,55	0,00	0,00	0,00	0,00	0,00	0,00
LEQUIO BERRIA	CN	4.435.361,80	0,200	9,51	8.971,08	8.969,04	0,00	0,00	0,00	0,00	0,00	0,00
LEQUIO TANARO	CN	5.319.908,38	0,000	0,00	0,00	0,00	0,00	0,00	0,00	0,00	0,00	0,00
LESEGNÒ	CN	7.176.824,51	0,300	23,07	21.774,04	21.769,10	0,00	0,00	0,00	0,00	0,00	0,00
LEVICE	CN	2.411.652,30	0,200	5,17	4.877,87	4.876,76	0,00	0,00	0,00	0,00	0,00	0,00
LIMONE PIEMONTE	CN	15.683.950,59	0,000	0,00	0,00	0,00	0,00	0,00	0,00	0,00	0,00	0,00
LISIO	CN	1.730.179,16	0,200	3,71	3.499,50	3.498,69	0,00	0,00	0,00	0,00	0,00	0,00
MACRA	CN	727.134,13	0,400	3,12	2.941,44	2.940,77	0,00	0,00	0,00	0,00	0,00	0,00
MAGLIANO AL FIERI	CN	15.825.927,69	0,400	67,83	64.019,85	64.005,30	0,00	0,00	0,00	0,00	0,00	0,00
MAGLIANO ALPI	CN	17.410.470,13	0,400	74,62	70.429,73	70.413,73	0,00	0,00	0,00	0,00	0,00	0,00
MANGO	CN	8.728.773,36	0,500	46,77	44.137,60	44.127,58	0,00	0,00	0,00	0,00	0,00	0,00
MANTA	CN	31.389.335,17	0,300	100,90	95.233,32	95.211,70	0,00	0,00	0,00	0,00	0,00	0,00
MARENE	CN	22.446.993,96	0,200	48,10	45.401,86	45.391,56	0,00	0,00	0,00	0,00	0,00	0,00
MARGARITA	CN	11.238.575,20	0,000	0,00	0,00	0,00	0,00	0,00	0,00	0,00	0,00	0,00
MARMORA	CN	702.486,22	0,300	2,26	2.131,31	1.990,12	140,71	0,00	0,00	0,00	0,00	0,00
MARSAGLIA	CN	1.990.545,74	0,000	0,00	0,00	0,00	0,00	0,00	0,00	0,00	0,00	0,00
MARTINIANA PO	CN	5.172.696,47	0,000	0,00	0,00	0,00	0,00	0,00	0,00	0,00	0,00	0,00
MIELLE	CN	2.847.316,23	0,000	0,00	0,00	0,00	0,00	0,00	0,00	0,00	0,00	0,00
MOIOLA	CN	2.455.786,12	0,000	0,00	0,00	0,00	0,00	0,00	0,00	0,00	0,00	0,00
MOMBARCARO	CN	2.690.997,64	0,200	5,77	5.442,88	5.441,63	0,00	0,00	0,00	0,00	0,00	0,00
MOMBASIGLIO	CN	5.393.013,37	0,400	23,11	21.816,10	21.811,15	0,00	0,00	0,00	0,00	0,00	0,00
MONASTERO DI VASCO	CN	10.638.891,79	0,500	57,00	53.796,24	53.784,03	0,00	0,00	0,00	0,00	0,00	0,00
MONASTEROLO CASOTTO	CN	1.378.495,25	0,000	0,00	0,00	0,00	0,00	0,00	0,00	0,00	0,00	0,00
MONASTEROLO DI SAVIGLIANO	CN	9.430.643,97	0,400	40,42	38.149,32	38.140,66	0,00	0,00	0,00	0,00	0,00	0,00
MONCHIERO	CN	5.192.603,30	0,000	0,00	0,00	0,00	0,00	0,00	0,00	0,00	0,00	0,00
MONDOVI'	CN	238.065.132,45	0,000	0,00	0,00	0,00	0,00	0,00	0,00	0,00	0,00	0,00
MONESIGLIO	CN	7.246.325,67	0,500	38,82	36.641,51	36.358,50	274,69	0,00	0,00	0,00	0,00	0,00
MONFORTE D'ALBA	CN	16.404.311,90	0,400	70,31	66.359,56	66.344,49	0,00	0,00	0,00	0,00	0,00	0,00
MONTA'	CN	36.817.485,68	0,200	78,90	74.467,99	74.451,09	0,00	0,00	0,00	0,00	0,00	0,00
MONTALDO DI MONDOVI'	CN	4.395.238,78	0,000	0,00	0,00	0,00	0,00	0,00	0,00	0,00	0,00	0,00
MONTALDO ROERO	CN	7.322.259,81	0,000	0,00	0,00	0,00	0,00	0,00	0,00	0,00	0,00	0,00
MONTANERA	CN	5.307.425,10	0,200	11,37	10.734,94	10.732,50	0,00	0,00	0,00	0,00	0,00	0,00
MONTELUPO AL RESE	CN	4.077.948,84	0,000	0,00	0,00	0,00	0,00	0,00	0,00	0,00	0,00	0,00
MONTEMALE DI CUNEO	CN	1.471.603,13	0,000	0,00	0,00	0,00	0,00	0,00	0,00	0,00	0,00	0,00
MONTEROSSO GRANA	CN	4.006.121,56	0,200	8,59	8.102,89	8.101,05	0,00	0,00	0,00	0,00	0,00	0,00
MONTEU ROERO	CN	12.174.728,21	0,400	52,18	49.249,84	49.238,66	0,00	0,00	0,00	0,00	0,00	0,00
MONTEZEMOLO	CN	1.970.796,43	0,400	8,45	7.972,37	7.970,55	0,00	0,00	0,00	0,00	0,00	0,00
MONTICELLO D'ALBA	CN	17.984.012,56	0,400	77,08	72.749,85	72.733,33	0,00	0,00	0,00	0,00	0,00	0,00
MORFETTA	CN	39.424.199,62	0,400	168,97	159.480,79	159.444,58	0,00	0,00	0,00	0,00	0,00	0,00
MOROZZO	CN	15.319.227,69	0,000	0,00	0,00	0,00	0,00	0,00	0,00	0,00	0,00	0,00
MURAZZANO	CN	6.545.158,99	0,500	35,07	33.096,02	33.088,51	0,00	0,00	0,00	0,00	0,00	0,00
MURELLO	CN	7.219.220,98	0,450	34,81	32.854,00	32.846,55	0,00	0,00	0,00	0,00	0,00	0,00
NARZOLE	CN	26.919.384,18	0,500	144,22	136.119,58	132.651,36	3.437,32	0,00	0,00	0,00	0,00	0,00
NEIVE	CN	25.964.208,50	0,400	111,28	105.031,75	105.007,91	0,00	0,00	0,00	0,00	0,00	0,00
NEVIGLIE	CN	2.510.017,71	0,000	0,00	0,00	0,00	0,00	0,00	0,00	0,00	0,00	0,00
NIELLA BELBO	CN	3.264.112,44	0,200	7,00	6.602,08	6.423,35	177,24	0,00	0,00	0,00	0,00	0,00
NIELLA TANARO	CN	9.095.578,61	0,400	38,98	36.793,90	36.785,55	0,00	0,00	0,00	0,00	0,00	0,00
NOVELLO	CN	7.730.842,81	0,300	24,85	23.454,91	23.449,58	0,00	0,00	0,00	0,00	0,00	0,00
NUCETTO	CN	5.601.782,81	0,500	30,01	28.325,77	28.115,86	203,48	0,00	0,00	0,00	0,00	0,00

XIV LEGISLATURA — DISEGNI DI LEGGE E RELAZIONI — DOCUMENTI

Descrizione	Sigla	Imponibile 1999	Aliquota (1)	parametro a milione	RATA		Somme trattenute sulle erogazioni 2001 per conguagli 1999-2000	Somme aggiuntive integrate sulle rate 2001 (2)	Debito residuo 1999-2001 da recuperare	
					1° 2° 3° 4° e 5° CALCOLATE (euro 943.600,000)	1° 2° 3° 4° e 5° PAGATE (euro 939.645.498,38)			sulle prossime erogazioni	con rimborso diretto (3)
COASSOLO TORINESE	TO	13.516.505,45	0,000	0,00	0,00	0,00	0,00	0,00	0,00	0,00
COAZZE	TO	27.746.511,59	0,000	0,00	0,00	0,00	0,00	0,00	0,00	0,00
COLLEGNO	TO	534.505.192,97	0,400	2.290,93	2.162.207,83	2.161.716,95	0,00	0,00	0,00	0,00
COLLERETTO CASTELNUOVO	TO	2.825.584,76	0,200	6,06	5.715,10	5.713,81	0,00	0,00	0,00	0,00
COLLERETTO GIACOSA	TO	7.057.147,51	0,000	0,00	0,00	0,00	0,00	0,00	0,00	0,00
CONDOVE	TO	45.590.211,08	0,000	0,00	0,00	0,00	0,00	0,00	0,00	0,00
CORIO	TO	30.083.137,68	0,500	161,17	152.117,32	152.082,79	0,00	0,00	0,00	0,00
COSSANO CANAVESE	TO	4.271.050,52	0,000	0,00	0,00	0,00	0,00	0,00	0,00	0,00
CUCEGLIO	TO	9.760.727,07	0,400	41,84	39.484,60	39.475,63	0,00	0,00	0,00	0,00
CUMIANA	TO	66.619.251,45	0,320	228,43	215.593,29	211.020,81	4.523,54	0,00	0,00	0,00
CUORGNE'	TO	109.311.891,94	0,300	351,39	331.645,55	325.073,56	6.496,70	0,00	0,00	0,00
DRUENTO	TO	87.177.601,26	0,200	186,82	176.327,65	176.287,62	0,00	0,00	0,00	0,00
EXILLES	TO	2.568.412,46	0,000	0,00	0,00	0,00	0,00	0,00	0,00	0,00
FAVRIA	TO	43.079.081,43	0,200	92,32	87.132,85	87.113,07	0,00	0,00	0,00	0,00
FELETTO	TO	20.851.438,07	0,400	89,37	84.349,31	84.330,16	0,00	0,00	0,00	0,00
FENESTRELLE	TO	6.434.031,41	0,500	34,47	32.534,10	32.493,69	33,02	0,00	0,00	0,00
PIANO	TO	43.046.829,21	0,000	0,00	0,00	0,00	0,00	0,00	0,00	0,00
FIORANO CANAVESE	TO	9.282.380,56	0,500	49,73	46.936,95	46.926,29	0,00	0,00	0,00	0,00
FOGLIZZO	TO	19.774.572,24	0,400	84,76	79.993,12	79.974,97	0,00	0,00	0,00	0,00
FORNO CANAVESE	TO	43.404.589,75	0,300	139,53	131.686,86	131.656,96	0,00	0,00	0,00	0,00
FRASSINETTO	TO	1.921.511,46	0,200	4,12	3.886,50	3.885,62	0,00	0,00	0,00	0,00
FRONT	TO	14.416.887,11	0,300	46,34	43.739,95	43.730,02	0,00	0,00	0,00	0,00
FROSSASCO	TO	25.841.920,81	0,000	0,00	0,00	0,00	0,00	0,00	0,00	0,00
GARZIGLIANA	TO	3.743.968,56	0,200	8,02	7.572,65	7.553,30	17,63	0,00	0,00	0,00
GASSINO TORINESE	TO	97.175.338,67	0,400	416,50	393.098,67	393.009,43	0,00	0,00	0,00	0,00
GERMAGNANO	TO	12.582.032,98	0,300	40,45	38.173,12	38.164,45	0,00	0,00	0,00	0,00
GIAGLIONE	TO	7.363.750,41	0,400	31,56	29.788,22	29.781,46	0,00	0,00	0,00	0,00
GIAVENO	TO	144.814.776,86	0,400	620,69	585.812,17	585.679,19	0,00	0,00	0,00	0,00
GIVOLETTO	TO	25.171.135,22	0,200	53,94	50.911,78	50.900,24	0,00	0,00	0,00	0,00
GRAVERE	TO	6.802.668,02	0,000	0,00	0,00	0,00	0,00	0,00	0,00	0,00
GROSCAVALLO	TO	1.817.353,47	0,000	0,00	0,00	0,00	0,00	0,00	0,00	0,00
GROSSO	TO	13.084.357,55	0,200	28,04	26.464,76	26.458,75	0,00	0,00	0,00	0,00
GRUGLIASCO	TO	412.878.149,74	0,000	0,00	0,00	0,00	0,00	0,00	0,00	0,00
INGRIA	TO	505.874,70	0,500	2,71	2.557,98	2.437,78	119,62	0,00	0,00	0,00
INVERSO PINASCA	TO	6.084.055,43	0,500	32,60	30.764,41	30.757,42	0,00	0,00	0,00	0,00
ISOLABELLA	TO	3.371.163,63	0,000	0,00	0,00	0,00	0,00	0,00	0,00	0,00
ISSIGLIO	TO	3.441.575,30	0,500	18,44	17.402,55	16.798,87	599,72	0,00	0,00	0,00
IVREA	TO	326.101.620,64	0,400	1.397,69	1.319.163,01	1.318.863,52	0,00	0,00	0,00	0,00
LA CASSA	TO	13.986.833,96	0,000	0,00	0,00	0,00	0,00	0,00	0,00	0,00
LA LOGGIA	TO	67.823.324,74	0,500	363,37	342.952,99	342.875,13	0,00	0,00	0,00	0,00
LANZO TORINESE	TO	56.082.687,33	0,500	300,47	283.585,71	270.541,59	12.979,74	0,00	0,00	0,00
LAURIANO	TO	13.611.038,75	0,500	72,92	68.825,09	68.809,46	0,00	0,00	0,00	0,00
LEINI	TO	124.661.036,94	0,200	267,15	252.142,61	252.085,37	0,00	0,00	0,00	0,00
LEMIE	TO	2.249.296,84	0,200	4,82	4.549,49	4.484,78	63,67	0,00	0,00	0,00
LESSOLO	TO	20.226.273,20	0,000	0,00	0,00	0,00	0,00	0,00	0,00	0,00
LEVONE	TO	6.600.514,91	0,300	21,22	20.025,55	20.021,01	0,00	0,00	0,00	0,00
LOCANA	TO	19.374.636,29	0,300	62,92	59.388,25	59.074,77	299,99	0,00	0,00	0,00
LOMBARDORE	TO	15.779.101,57	0,200	33,82	31.915,21	31.907,96	0,00	0,00	0,00	0,00
LOMBRIASCO	TO	8.334.246,77	0,000	0,00	0,00	0,00	0,00	0,00	0,00	0,00
LORANZE'	TO	12.380.803,30	0,400	53,06	50.083,46	50.072,09	0,00	0,00	0,00	0,00
LUGNACCO	TO	3.898.673,22	0,400	16,71	15.771,11	15.767,52	0,00	0,00	0,00	0,00
LUSERNA SAN GIOVANNI	TO	85.031.615,43	0,200	182,23	171.987,13	171.948,07	0,00	0,00	0,00	0,00
LUSERNETTA	TO	4.101.289,59	0,200	8,79	8.293,57	8.293,49	0,00	0,00	0,00	0,00
LUSIGLIE'	TO	5.074.195,23	0,200	10,87	10.263,20	10.260,88	0,00	0,00	0,00	0,00
MACELLO	TO	9.359.746,32	0,000	0,00	0,00	0,00	0,00	0,00	0,00	0,00
MAGLIONE	TO	5.254.406,15	0,300	16,89	15.941,55	15.937,93	0,00	0,00	0,00	0,00
MARENTINO	TO	12.654.913,31	0,000	0,00	0,00	0,00	0,00	0,00	0,00	0,00
MASSELLO	TO	600.509,74	0,100	0,64	607,31	364,98	242,19	0,00	0,00	0,00
MATHI	TO	44.699.630,22	0,200	95,79	90.410,62	90.390,10	0,00	0,00	0,00	0,00
MATTE'	TO	6.157.989,85	0,200	13,20	12.455,30	12.452,48	0,00	0,00	0,00	0,00
MAZZE'	TO	44.238.277,20	0,350	165,91	156.585,58	156.550,03	0,00	0,00	0,00	0,00
MEANA DI SUSA	TO	8.496.683,31	0,400	36,42	34.371,22	34.363,42	0,00	0,00	0,00	0,00
MERCENASCO	TO	12.372.575,11	0,400	53,03	50.050,18	50.038,81	0,00	0,00	0,00	0,00
MEUGLIANO	TO	923.376,91	0,500	4,95	4.669,12	4.594,73	73,34	0,00	0,00	0,00
MEZZENILE	TO	8.276.585,91	0,200	17,74	16.740,43	16.736,63	0,00	0,00	0,00	0,00
MOMBELLO DI TORINO	TO	4.020.643,30	0,000	0,00	0,00	0,00	0,00	0,00	0,00	0,00
MOMPANTERO	TO	5.981.235,57	0,400	25,64	24.195,60	24.190,11	0,00	0,00	0,00	0,00
MONASTERO DI LANZO	TO	3.401.931,03	0,200	7,29	6.880,83	6.879,27	0,00	0,00	0,00	0,00

XIV LEGISLATURA — DISEGNI DI LEGGE E RELAZIONI — DOCUMENTI

Descrizione	Sigla	Imponibile 1999	Aliquota (1)	parametro a milione	1° 2° 3° 4° e 5° RATA CALCOLATE (euro 943.600.000)		1° 2° 3° 4° e 5° RATA PAGATE (euro 939.645.498,38)		Somme trattenute sulle erogazioni 2001 per conguagli 1999-2000	Somme aggiuntive integrate sulle rate 2001 (2)	Debito residuo 1999-2001 da recuperare	
											sulle prossime erogazioni	con rimborso diretto (3)
MONCALIERI	TO	691.090.101,59	0,460	3.406,37	3.214.978,10	3.214.248,21	0,00	0,00	0,00	0,00	0,00	0,00
MONCENISIO	TO	415.070,73	0,000	0,00	0,00	0,00	0,00	0,00	0,00	0,00	0,00	0,00
MONTALDO TORINESE	TO	5.461.291,04	0,500	29,26	27.615,37	27.609,10	0,00	0,00	0,00	0,00	0,00	0,00
MONTALENGHE	TO	9.034.113,53	0,200	19,36	18.272,63	18.268,49	0,00	0,00	0,00	0,00	0,00	0,00
MONTALTO DORA	TO	37.168.363,92	0,400	159,31	150.355,37	150.321,22	0,00	0,00	0,00	0,00	0,00	0,00
MONTANARO	TO	50.960.419,26	0,500	273,02	257.684,63	251.852,12	5.774,02	0,00	0,00	0,00	0,00	0,00
MONTEJUDAPO	TO	7.901.280,30	0,400	33,87	31.962,66	31.955,41	0,00	0,00	0,00	0,00	0,00	0,00
MORIONDO TORINESE	TO	7.592.774,77	0,000	0,00	0,00	0,00	0,00	0,00	0,00	0,00	0,00	0,00
NICHELINO	TO	438.594.651,06	0,500	2.349,81	2.217.781,98	2.217.278,48	0,00	0,00	0,00	0,00	0,00	0,00
NOASCA	TO	2.203.104,94	0,000	0,00	0,00	0,00	0,00	0,00	0,00	0,00	0,00	0,00
NOLE	TO	63.872.871,55	0,200	136,88	129.190,90	129.161,57	0,00	0,00	0,00	0,00	0,00	0,00
NOMAGLIO	TO	3.292.274,32	0,000	0,00	0,00	0,00	0,00	0,00	0,00	0,00	0,00	0,00
NONE	TO	74.021.974,72	0,000	0,00	0,00	0,00	0,00	0,00	0,00	0,00	0,00	0,00
NOVALESIA	TO	5.197.692,47	0,000	0,00	0,00	0,00	0,00	0,00	0,00	0,00	0,00	0,00
OGLIANICO	TO	13.761.589,55	0,200	29,49	27.834,55	27.828,23	0,00	0,00	0,00	0,00	0,00	0,00
ORBIASSANO	TO	222.522.307,32	0,100	238,44	225.039,66	224.034,90	953,67	0,00	0,00	0,00	0,00	0,00
ORIO CANAVESE	TO	8.838.177,01	0,200	18,94	17.876,33	17.872,27	0,00	0,00	0,00	0,00	0,00	0,00
OSASCO	TO	8.546.604,04	0,200	18,32	17.286,58	17.282,65	0,00	0,00	0,00	0,00	0,00	0,00
OSASIO	TO	6.340.601,26	0,300	20,38	19.236,99	19.232,62	0,00	0,00	0,00	0,00	0,00	0,00
OULX	TO	26.950.004,91	0,000	0,00	0,00	0,00	0,00	0,00	0,00	0,00	0,00	0,00
OZEGNA	TO	11.398.687,68	0,400	48,86	46.110,56	46.100,09	0,00	0,00	0,00	0,00	0,00	0,00
PALAZZO CANAVESE	TO	9.002.184,10	0,500	48,23	45.520,13	45.509,79	0,00	0,00	0,00	0,00	0,00	0,00
PANCALIERI	TO	15.941.363,05	0,500	85,41	80.608,52	76.595,92	3.994,30	0,00	0,00	0,00	0,00	0,00
PARELLA	TO	5.644.717,42	0,200	12,10	11.417,15	11.414,56	0,00	0,00	0,00	0,00	0,00	0,00
PAVAROLO	TO	10.239.319,93	0,200	21,94	20.710,31	20.705,59	0,00	0,00	0,00	0,00	0,00	0,00
PAVONE CANAVESE	TO	43.577.323,41	0,400	186,78	176.281,22	176.241,20	0,00	0,00	0,00	0,00	0,00	0,00
PECCO	TO	2.337.554,16	0,000	0,00	0,00	0,00	0,00	0,00	0,00	0,00	0,00	0,00
PECETTO TORINESE	TO	65.959.064,59	0,200	141,35	133.410,49	133.380,21	0,00	0,00	0,00	0,00	0,00	0,00
PEROSA ARGENTINA	TO	58.698.456,31	0,500	207,33	195.681,23	175.712,56	19.924,24	0,00	0,00	0,00	0,00	0,00
PEROSA CANAVESE	TO	5.400.460,16	0,400	23,15	21.846,22	21.841,26	0,00	0,00	0,00	0,00	0,00	0,00
PERRERO	TO	7.396.974,60	0,400	31,70	29.922,62	29.165,52	750,30	0,00	0,00	0,00	0,00	0,00
PERTUSIO	TO	6.807.537,69	0,500	36,47	34.422,75	34.414,93	0,00	0,00	0,00	0,00	0,00	0,00
PESSINETTO	TO	6.853.546,25	0,000	0,00	0,00	0,00	0,00	0,00	0,00	0,00	0,00	0,00
PIANEZZA	TO	122.725.518,14	0,000	0,00	0,00	0,00	0,00	0,00	0,00	0,00	0,00	0,00
PINASCA	TO	28.878.853,67	0,400	123,78	116.822,22	106.694,29	10.101,41	0,00	0,00	0,00	0,00	0,00
PINEROLO	TO	375.039.692,81	0,100	401,86	379.282,45	379.196,36	0,00	0,00	0,00	0,00	0,00	0,00
PINO TORINESE	TO	158.552.821,15	0,000	0,00	0,00	0,00	0,00	0,00	0,00	0,00	0,00	0,00
PIOBESI TORINESE	TO	32.546.300,88	0,000	0,00	0,00	0,00	0,00	0,00	0,00	0,00	0,00	0,00
POISSASCO	TO	170.243.730,99	0,200	364,84	344.339,33	344.261,15	0,00	0,00	0,00	0,00	0,00	0,00
PISCINA	TO	27.027.449,17	0,400	115,84	109.332,82	109.307,99	0,00	0,00	0,00	0,00	0,00	0,00
PIVERONE	TO	13.316.250,32	0,500	71,34	67.334,48	67.319,21	0,00	0,00	0,00	0,00	0,00	0,00
POIRINO	TO	84.457.915,48	0,400	361,99	341.653,49	341.575,92	0,00	0,00	0,00	0,00	0,00	0,00
POMARETTO	TO	10.744.395,15	0,400	46,05	43.463,78	42.767,77	686,14	0,00	0,00	0,00	0,00	0,00
PONT-CANAVESE	TO	39.099.629,70	0,200	83,79	79.083,91	79.065,96	0,00	0,00	0,00	0,00	0,00	0,00
PORTE	TO	9.145.934,19	0,500	49,00	46.247,00	46.135,20	101,29	0,00	0,00	0,00	0,00	0,00
PRAGELATO	TO	5.024.425,31	0,000	0,00	0,00	0,00	0,00	0,00	0,00	0,00	0,00	0,00
PRALI	TO	2.188.084,82	0,200	4,69	4.425,68	3.560,18	864,50	0,00	0,00	0,00	0,00	0,00
PRALORMO	TO	16.101.597,40	0,000	0,00	0,00	0,00	0,00	0,00	0,00	0,00	0,00	0,00
PRAMOLIO	TO	2.234.483,83	0,200	4,79	4.519,52	4.343,84	174,66	0,00	0,00	0,00	0,00	0,00
PRAROSTINO	TO	11.267.314,99	0,200	24,15	22.789,56	22.784,38	0,00	0,00	0,00	0,00	0,00	0,00
PRASCORSANO	TO	6.774.490,64	0,000	0,00	0,00	0,00	0,00	0,00	0,00	0,00	0,00	0,00
PRATIGLIONE	TO	5.402.305,98	0,200	11,58	10.926,84	10.924,35	0,00	0,00	0,00	0,00	0,00	0,00
QUAGLIUZZO	TO	3.945.490,04	0,500	21,14	19.950,62	19.899,16	46,93	0,00	0,00	0,00	0,00	0,00
QUASSOLO	TO	4.098.690,27	0,000	0,00	0,00	0,00	0,00	0,00	0,00	0,00	0,00	0,00
QUINCINETTO	TO	10.489.097,59	0,400	44,96	42.431,03	42.421,40	0,00	0,00	0,00	0,00	0,00	0,00
REANO	TO	16.890.389,77	0,000	0,00	0,00	0,00	0,00	0,00	0,00	0,00	0,00	0,00
RIBORDONE	TO	783.669,63	0,000	0,00	0,00	0,00	0,00	0,00	0,00	0,00	0,00	0,00
RIVALBA	TO	10.491.861,67	0,200	22,48	21.221,11	21.216,29	0,00	0,00	0,00	0,00	0,00	0,00
RIVALTA DI TORINO	TO	191.632.056,48	0,200	410,67	387.599,91	387.511,91	0,00	0,00	0,00	0,00	0,00	0,00
RIVA PRESSO CHIARI	TO	38.967.484,39	0,400	167,02	157.633,27	157.597,48	0,00	0,00	0,00	0,00	0,00	0,00
RIVARA	TO	28.587.781,15	0,000	0,00	0,00	0,00	0,00	0,00	0,00	0,00	0,00	0,00
RIVAROLO CANAVESE	TO	145.411.585,68	0,400	623,24	588.226,41	588.092,86	0,00	0,00	0,00	0,00	0,00	0,00
RIVAROSSA	TO	15.254.505,83	0,400	65,38	61.708,31	61.694,30	0,00	0,00	0,00	0,00	0,00	0,00
RIVOLI	TO	596.550.495,02	0,000	0,00	0,00	0,00	0,00	0,00	0,00	0,00	0,00	0,00
ROBASSOMERO	TO	33.312.328,86	0,000	0,00	0,00	0,00	0,00	0,00	0,00	0,00	0,00	0,00
ROCCA CANAVESE	TO	16.089.047,50	0,500	86,20	81.355,30	81.336,83	0,00	0,00	0,00	0,00	0,00	0,00
ROLETTO	TO	22.176.697,46	0,000	0,00	0,00	0,00	0,00	0,00	0,00	0,00	0,00	0,00
ROMANO CANAVESE	TO	33.016.178,01	0,500	176,89	166.948,42	166.910,52	0,00	0,00	0,00	0,00	0,00	0,00

XIV LEGISLATURA — DISEGNI DI LEGGE E RELAZIONI — DOCUMENTI

Descrizione	Sigla	Imponibile 1999	Aliquota (1)	parametro a milione	RATA		Somme trattenute sulle erogazioni 2001 per conguagli 1999-2000	Somme aggiuntive integrate sulle rate 2001 (2)	Debito residuo 1999-2001 da recuperare	
					1° 2° 3° 4° e 5° CALCOLATE (euro 943.600.000)	1° 2° 3° 4° e 5° RATA PAGATE (euro 939.645.498,38)			sulle prossime erogazioni	con rimborso diretto (3)
RONCO CANAVESE	TO	2.883.462,53	0,000	0,00	0,00	0,00	0,00	0,00	0,00	0,00
RONDISSONE	TO	15.728.251,74	0,200	33,71	31.812,37	31.805,14	0,00	0,00	0,00	0,00
RORA'	TO	1.523.491,36	0,000	0,00	0,00	0,00	0,00	0,00	0,00	0,00
ROSTA	TO	54.488.377,65	0,000	0,00	0,00	0,00	0,00	0,00	0,00	0,00
ROURE	TO	9.730.784,96	0,300	31,28	29.522,60	29.464,79	51,12	0,00	0,00	0,00
RUBIANA	TO	20.064.000,89	0,100	21,50	20.290,98	20.286,37	0,00	0,00	0,00	0,00
RUEGLIO	TO	6.921.581,70	0,100	7,42	6.999,89	6.925,63	72,68	0,00	0,00	0,00
SALASSA	TO	18.668.297,81	0,000	0,00	0,00	0,00	0,00	0,00	0,00	0,00
SALBERTRAND	TO	4.549.297,36	0,000	0,00	0,00	0,00	0,00	0,00	0,00	0,00
SALERANO CANAVESE	TO	7.517.129,53	0,400	31,36	29.599,63	29.592,92	0,00	0,00	0,00	0,00
SALZA DI PINEROLO	TO	546.026,12	0,200	1,17	1.104,40	1.104,15	0,00	0,00	0,00	0,00
SAMONE	TO	16.593.845,90	0,300	53,34	50.344,72	50.333,29	0,00	0,00	0,00	0,00
SAN BENIGNO CANAVESE	TO	51.344.694,18	0,200	110,03	103.851,09	103.827,51	0,00	0,00	0,00	0,00
SAN CARLO CANAVESE	TO	38.756.261,27	0,200	83,06	78.589,40	78.371,60	0,00	0,00	0,00	0,00
SAN COLOMBANO BELMONTE	TO	3.358.800,68	0,200	7,20	6.793,60	6.792,07	0,00	0,00	0,00	0,00
SAN DIDERO	TO	4.037.065,60	0,200	8,65	8.165,47	8.163,62	0,00	0,00	0,00	0,00
SAN FRANCESCO AL CAMPO	TO	42.109.590,60	0,200	90,24	85.171,94	85.152,60	0,00	0,00	0,00	0,00
SANGANO	TO	44.955.209,24	0,200	96,34	90.927,56	90.906,92	0,00	0,00	0,00	0,00
SAN GERMANO CHISONE	TO	16.671.700,74	0,200	35,75	33.720,60	33.712,95	0,00	0,00	0,00	0,00
SAN GILLIO	TO	27.427.708,95	0,000	0,00	0,00	0,00	0,00	0,00	0,00	0,00
SAN GIORGIO CANAVESE	TO	24.951.747,43	0,400	106,94	100.936,09	100.913,17	0,00	0,00	0,00	0,00
SAN GIORGIO DI SUSA	TO	8.885.976,65	0,400	38,09	35.946,01	35.937,86	0,00	0,00	0,00	0,00
SAN GIUSTO CANAVESE	TO	30.235.672,19	0,300	97,19	91.733,17	91.712,33	0,00	0,00	0,00	0,00
SAN MARTINO CANAVESE	TO	7.552.883,12	0,000	0,00	0,00	0,00	0,00	0,00	0,00	0,00
SAN MAURIZIO CANAVESE	TO	73.797.613,97	0,250	197,69	186.581,18	181.204,08	5.334,75	0,00	0,00	0,00
SAN MAURO TORINESE	TO	223.166.312,55	0,000	0,00	0,00	0,00	0,00	0,00	0,00	0,00
SAN PIETRO VAL LEMINA	TO	18.271.923,85	0,100	19,58	18.478,65	18.474,43	0,00	0,00	0,00	0,00
SAN PONSÒ	TO	2.614.217,54	0,000	0,00	0,00	0,00	0,00	0,00	0,00	0,00
SAN RAFFAELE CIMENA	TO	29.420.169,71	0,000	0,00	0,00	0,00	0,00	0,00	0,00	0,00
SAN SEBASTIANO DA PO	TO	16.353.451,74	0,500	87,61	82.692,27	82.675,50	0,00	0,00	0,00	0,00
SAN SECONDO DI PINEROLO	TO	35.874.566,18	0,200	76,88	72.560,41	72.545,93	0,00	0,00	0,00	0,00
SANT'AMBROGIO DI TORINO	TO	40.983.767,24	0,000	0,00	0,00	0,00	0,00	0,00	0,00	0,00
SANT'ANTONINO DI SUSA	TO	39.924.316,86	0,400	171,12	161.503,89	161.467,21	0,00	0,00	0,00	0,00
SANTENA	TO	99.939.338,01	0,200	214,17	202.139,87	202.093,98	0,00	0,00	0,00	0,00
SAUZE DI CESANA	TO	1.557.599,41	0,000	0,00	0,00	0,00	0,00	0,00	0,00	0,00
SAUZE D'OULX	TO	9.902.437,16	0,000	0,00	0,00	0,00	0,00	0,00	0,00	0,00
SCALENGHE	TO	25.616.358,26	0,200	54,90	51.812,30	51.800,53	0,00	0,00	0,00	0,00
SCARMAGNO	TO	9.557.565,84	0,200	20,48	19.531,38	19.526,98	0,00	0,00	0,00	0,00
SCIOZZE	TO	15.964.252,26	0,200	34,21	32.289,67	32.282,34	0,00	0,00	0,00	0,00
SESTRIERE	TO	9.932.147,38	0,000	0,00	0,00	0,00	0,00	0,00	0,00	0,00
SETTIMO ROTTARO	TO	5.323.924,55	0,500	28,52	26.920,76	26.914,65	0,00	0,00	0,00	0,00
SETTIMO TORINESE	TO	475.753.236,38	0,500	2.548,89	2.405.676,75	2.405.130,59	0,00	0,00	0,00	0,00
SETTIMO VITONE	TO	14.469.358,61	0,300	46,51	43.899,15	43.889,19	0,00	0,00	0,00	0,00
SPARONE	TO	11.089.870,73	0,000	0,00	0,00	0,00	0,00	0,00	0,00	0,00
STRAMBINELLO	TO	2.538.271,01	0,400	10,88	10.267,95	10.265,62	0,00	0,00	0,00	0,00
STRAMBINO	TO	65.301.062,87	0,200	139,94	132.079,61	132.049,63	0,00	0,00	0,00	0,00
SUSA	TO	65.111.944,62	0,200	139,54	131.697,09	131.667,18	0,00	0,00	0,00	0,00
TAVAGNASCO	TO	7.917.200,60	0,400	33,93	32.027,07	32.019,79	0,00	0,00	0,00	0,00
TORINO	TO	11.324.145.661,50	0,100	12.134,01	11.452.253,73	11.449.653,77	0,00	0,00	0,00	0,00
TORRAZZA PIEMONTE	TO	23.583.106,18	0,500	126,35	119.249,49	115.045,93	4.176,49	0,00	0,00	0,00
TORRE CANAVESE	TO	6.190.732,70	0,500	35,17	31.303,84	31.260,87	35,86	0,00	0,00	0,00
TORRE PELLICE	TO	45.748.929,13	0,500	245,10	231.332,39	214.748,11	16.531,77	0,00	0,00	0,00
TRANA	TO	35.396.332,64	0,000	0,00	0,00	0,00	0,00	0,00	0,00	0,00
TRAUSELLA	TO	995.991,26	0,100	1,07	1.007,26	705,37	301,66	0,00	0,00	0,00
TRAVERSELLA	TO	2.854.162,90	0,400	12,23	11.545,80	11.543,17	0,00	0,00	0,00	0,00
TRAVES	TO	5.268.253,39	0,200	11,29	10.655,70	10.653,28	0,00	0,00	0,00	0,00
TROFARELLO	TO	110.940.510,88	0,500	594,37	560.977,81	560.850,46	0,00	0,00	0,00	0,00
USSEAU	TO	1.484.083,31	0,000	0,00	0,00	0,00	0,00	0,00	0,00	0,00
USSEGLIO	TO	2.208.040,72	0,000	0,00	0,00	0,00	0,00	0,00	0,00	0,00
VAIE	TO	12.730.462,69	0,200	27,28	25.748,96	25.743,11	0,00	0,00	0,00	0,00
VAL DELLA TORRE	TO	36.445.773,57	0,000	0,00	0,00	0,00	0,00	0,00	0,00	0,00
VALLO TORINESE	TO	7.895.159,77	0,200	16,92	15.968,95	15.965,31	0,00	0,00	0,00	0,00
VALGIOIE	TO	6.361.899,94	0,000	0,00	0,00	0,00	0,00	0,00	0,00	0,00
VALPERGA	TO	33.946.277,12	0,400	145,50	137.321,22	131.299,57	5.990,48	0,00	0,00	0,00
VALPRATO SOANA	TO	1.377.631,22	0,000	0,00	0,00	0,00	0,00	0,00	0,00	0,00
VARISELLA	TO	6.254.721,71	0,300	20,11	18.976,44	18.972,13	0,00	0,00	0,00	0,00
VAUDA CANAVESE	TO	13.298.688,20	0,000	0,00	0,00	0,00	0,00	0,00	0,00	0,00
VENARIA	TO	365.338.339,69	0,200	782,93	738.942,70	738.774,94	0,00	0,00	0,00	0,00

XIV LEGISLATURA — DISEGNI DI LEGGE E RELAZIONI — DOCUMENTI

Descrizione	Sigla	Imponibile 1999	Aliquota (1)	parametro a milione	RATA		Somme trattenute sulle erogazioni 2001 per congruagli 1999-2000	Somme aggiuntive integrate sulle rate 2001 (2)	Debito residuo 1999-2001 da recuperare	
					1° 2° 3° 4° e 5° CALCOLATE (euro 943.600.000)	1° 2° 3° 4° e 5° RATA PAGATE (euro 939.645.498,38)			sulle prossime erogazioni	con rimborso diretto (3)
MOITA DE' CONTI	VC	7.418.363,14	0,200	15,90	15.004,57	15.001,16	0,00	0,00	0,00	0,00
OLCENENGO	VC	5.904.963,15	0,000	0,00	0,00	0,00	0,00	0,00	0,00	0,00
OLDENICO	VC	2.806.126,73	0,400	12,03	11.351,49	11.348,92	0,00	0,00	0,00	0,00
PALAZZOLO VERCELLESE	VC	13.028.568,33	0,500	69,80	65.879,79	65.864,84	0,00	0,00	0,00	0,00
PERIENGO	VC	3.208.323,74	0,000	0,00	0,00	0,00	0,00	0,00	0,00	0,00
PEZZANA	VC	10.803.617,26	0,200	23,15	21.851,67	21.846,71	0,00	0,00	0,00	0,00
PILA	VC	1.102.408,75	0,000	0,00	0,00	0,00	0,00	0,00	0,00	0,00
PIODE	VC	1.500.221,04	0,200	3,22	3.034,39	3.033,70	0,00	0,00	0,00	0,00
POSTUA	VC	5.576.790,94	0,000	0,00	0,00	0,00	0,00	0,00	0,00	0,00
PRAROLO	VC	6.402.648,39	0,400	27,44	25.900,31	25.894,43	0,00	0,00	0,00	0,00
QUARONA	VC	50.399.718,01	0,300	162,01	152.909,64	152.874,92	0,00	0,00	0,00	0,00
QUINTO VERCELLESE	VC	4.573.035,27	0,400	19,60	18.499,08	18.494,89	0,00	0,00	0,00	0,00
RASSA	VC	491.692,79	0,300	1,58	1.491,76	1.180,62	310,81	0,00	0,00	0,00
RIMA SAN GIUSEPPE	VC	944.054,81	0,000	0,00	0,00	0,00	0,00	0,00	0,00	0,00
RIMASCO	VC	1.287.328,73	0,000	0,00	0,00	0,00	0,00	0,00	0,00	0,00
RIMELIA	VC	1.284.037,87	0,000	0,00	0,00	0,00	0,00	0,00	0,00	0,00
RIVA VALDOBBIÀ	VC	1.658.234,13	0,400	7,11	6.707,98	6.706,46	0,00	0,00	0,00	0,00
RIVE	VC	3.889.576,35	0,200	8,34	7.867,16	7.865,37	0,00	0,00	0,00	0,00
ROASIO	VC	21.324.392,78	0,400	91,40	86.262,52	86.242,93	0,00	0,00	0,00	0,00
RONSECCO	VC	5.696.430,77	0,000	0,00	0,00	0,00	0,00	0,00	0,00	0,00
ROSSA	VC	1.516.876,26	0,400	6,50	6.136,15	6.134,76	0,00	0,00	0,00	0,00
ROVASENDA	VC	9.722.685,89	0,400	41,67	39.330,71	39.321,79	0,00	0,00	0,00	0,00
SABBIA	VC	790.947,54	0,000	0,00	0,00	0,00	0,00	0,00	0,00	0,00
SALASCO	VC	2.281.486,05	0,000	0,00	0,00	0,00	0,00	0,00	0,00	0,00
SALI VERCELLESE	VC	1.558.958,20	0,000	0,00	0,00	0,00	0,00	0,00	0,00	0,00
SALUGGIA	VC	44.040.080,67	0,200	94,38	89.076,60	82.520,56	6.355,81	0,00	0,00	0,00
SAN GERMANO VERCELLESE	VC	15.687.456,81	0,000	0,00	0,00	0,00	0,00	0,00	0,00	0,00
SAN GIACOMO VERCELLESE	VC	3.160.925,90	0,200	6,77	6.393,37	6.391,91	0,00	0,00	0,00	0,00
SANTHIA'	VC	99.554.508,41	0,400	426,70	402.723,00	402.631,58	0,00	0,00	0,00	0,00
SCOPA	VC	3.093.901,68	0,000	0,00	0,00	0,00	0,00	0,00	0,00	0,00
SCOPELLO	VC	4.052.660,53	0,000	0,00	0,00	0,00	0,00	0,00	0,00	0,00
SERRAVALLE SESIA	VC	51.692.488,13	0,300	166,17	156.831,82	150.027,12	6.769,09	0,00	0,00	0,00
STROPIANA	VC	11.149.181,67	0,000	0,00	0,00	0,00	0,00	0,00	0,00	0,00
TRICFERRO	VC	6.069.040,99	0,200	13,01	12.275,40	12.272,60	0,00	0,00	0,00	0,00
TRINO	VC	78.286.256,57	0,200	167,77	158.343,80	158.307,87	0,00	0,00	0,00	0,00
TRONZANO VERCELLESE	VC	34.113.909,73	0,100	36,55	34.499,83	28.880,16	5.611,84	0,00	0,00	0,00
VALDUGGIA	VC	29.489.638,84	0,200	63,20	59.646,50	59.632,95	0,00	0,00	0,00	0,00
VARALLO	VC	80.150.943,82	0,400	343,53	324.230,72	306.004,55	18.152,56	0,00	0,00	0,00
VERCELLI	VC	562.433.497,39	0,000	0,00	0,00	0,00	0,00	0,00	0,00	0,00
VILLARBOIT	VC	5.278.252,00	0,400	22,62	21.351,86	21.347,02	0,00	0,00	0,00	0,00
VILLATA	VC	16.474.148,23	0,000	0,00	0,00	0,00	0,00	0,00	0,00	0,00
VOCCA	VC	1.199.660,17	0,000	0,00	0,00	0,00	0,00	0,00	0,00	0,00
AILOCHE	BI	2.822.811,90	0,200	6,05	5.709,49	5.708,18	0,00	0,00	0,00	0,00
ANDORNO MICCA	BI	40.380.045,14	0,500	216,34	204.184,29	198.816,84	5.321,11	0,00	0,00	0,00
BENNA	BI	11.934.508,10	0,400	51,15	48.278,09	47.688,47	578,66	0,00	0,00	0,00
BIELLA	BI	614.001.509,60	0,500	3.289,56	3.104.738,00	3.104.033,14	0,00	0,00	0,00	0,00
BIOGLIO	BI	10.161.400,01	0,500	54,44	51.381,78	49.306,11	2.064,01	0,00	0,00	0,00
BORRIANA	BI	10.471.531,35	0,500	56,10	52.949,98	52.937,96	0,00	0,00	0,00	0,00
BRUSNENGO	BI	20.626.848,01	0,100	22,10	20.860,19	20.855,45	0,00	0,00	0,00	0,00
CALLABIANA	BI	1.844.678,69	0,500	9,88	9.327,74	9.325,61	0,00	0,00	0,00	0,00
CAMANDONA	BI	4.153.328,03	0,200	8,91	8.404,68	8.402,77	0,00	0,00	0,00	0,00
CAMBURZANO	BI	12.947.624,04	0,500	69,37	65.470,49	65.453,63	0,00	0,00	0,00	0,00
CAMPIGLIA CERVO	BI	1.748.904,34	0,200	3,75	3.537,38	3.536,58	0,00	0,00	0,00	0,00
CANDELO	BI	82.656.648,09	0,500	442,84	417.958,64	417.758,78	104,98	0,00	0,00	0,00
CAPRILE	BI	2.381.162,23	0,200	5,10	4.816,20	4.815,11	0,00	0,00	0,00	0,00
CASAPINTA	BI	5.056.717,81	0,300	16,26	15.341,77	14.803,10	535,18	0,00	0,00	0,00
CASTELLETO CERVO	BI	6.639.355,57	0,000	0,00	0,00	0,00	0,00	0,00	0,00	0,00
CAVAGLIA'	BI	32.923.277,23	0,500	176,39	166.478,67	160.337,47	6.103,41	0,00	0,00	0,00
CERRETO CASTELLO	BI	6.655.562,50	0,400	28,53	26.923,42	26.917,31	0,00	0,00	0,00	0,00
CERRIONE	BI	26.679.408,35	0,000	0,00	0,00	0,00	0,00	0,00	0,00	0,00
COGGIOLA	BI	27.177.040,91	0,500	145,60	137.422,45	123.669,24	13.722,01	0,00	0,00	0,00
COSSATO	BI	176.443.726,34	0,500	945,31	892.199,02	891.996,47	0,00	0,00	0,00	0,00
CREVACUORE	BI	19.691.710,35	0,400	84,40	79.657,92	79.177,93	461,90	0,00	0,00	0,00
CROSA	BI	3.417.383,42	0,400	14,65	13.824,17	13.821,02	0,00	0,00	0,00	0,00
CURINO	BI	3.658.506,30	0,400	15,68	14.799,57	14.794,23	1,98	0,00	0,00	0,00
DONATO	BI	6.500.409,55	0,500	34,83	32.869,74	32.862,27	0,00	0,00	0,00	0,00
DORZANO	BI	3.280.428,55	0,500	17,58	16.587,70	16.183,13	400,80	0,00	0,00	0,00
GAGLIANICO	BI	42.332.891,07	0,500	226,80	214.058,97	214.010,37	0,00	0,00	0,00	0,00

XIV LEGISLATURA — DISEGNI DI LEGGE E RELAZIONI — DOCUMENTI

Descrizione	Sigla	Imponibile 1999	Aliquota (1)	parametro a milione	RATA		Somme trattenute sulle erogazioni 2001 per conguagli 1999-2000	Somme aggiuntive integrate sulle rate 2001 (2)	Debito residuo 1999-2001 da recuperare	
					1° 2° 3° 4° e 5° RATA CALCOLATE (euro 943.600.000)	1° 2° 3° 4° e 5° RATA PAGATE (euro 939.645.498,38)			sulle prossime erogazioni	con rimborso diretto (3)
BROVELLO-CARPUGNINO	VB	4.413.254,87	0,000	0,00	0,00	0,00	0,00	0,00	0,00	0,00
CALASCA-CASTIGLIONE	VB	5.538.257,58	0,200	11,87	11.201,82	11.199,28	0,00	0,00	0,00	0,00
CAMBIASCA	VB	14.171.310,63	0,200	30,37	28.663,05	28.656,54	0,00	0,00	0,00	0,00
CANNERO RIVIERA	VB	7.581.737,05	0,000	0,00	0,00	0,00	0,00	0,00	0,00	0,00
CANNOBIO	VB	27.957.355,12	0,200	59,91	56.547,27	56.534,43	0,00	0,00	0,00	0,00
CAPREZZO	VB	1.513.245,57	0,000	0,00	0,00	0,00	0,00	0,00	0,00	0,00
CASALE CORTE CERRO	VB	33.347.230,50	0,400	142,93	134.897,93	134.867,31	0,00	0,00	0,00	0,00
CAVAGLIO-SPOCCIA	VB	1.159.806,23	0,000	0,00	0,00	0,00	0,00	0,00	0,00	0,00
CEPPO MORELLI	VB	1.176.276,04	0,000	0,00	0,00	0,00	0,00	0,00	0,00	0,00
CESARA	VB	6.400.833,56	0,200	13,72	12.946,49	12.943,55	0,00	0,00	0,00	0,00
COSSOGNO	VB	5.380.001,76	0,000	0,00	0,00	0,00	0,00	0,00	0,00	0,00
CRAVEGGIA	VB	4.650.525,49	0,000	0,00	0,00	0,00	0,00	0,00	0,00	0,00
CREVOLA D'OSSOLA	VB	37.017.272,90	0,000	0,00	0,00	0,00	0,00	0,00	0,00	0,00
CRODO	VB	13.653.644,89	0,000	0,00	0,00	0,00	0,00	0,00	0,00	0,00
CURSOLO-ORASSO	VB	489.520,06	0,000	0,00	0,00	0,00	0,00	0,00	0,00	0,00
DOMODOSSOLA	VB	179.562.428,79	0,000	0,00	0,00	0,00	0,00	0,00	0,00	0,00
DRUOGNO	VB	6.041.478,72	0,000	0,00	0,00	0,00	0,00	0,00	0,00	0,00
FALMENTA	VB	796.605,85	0,000	0,00	0,00	0,00	0,00	0,00	0,00	0,00
FORMAZZA	VB	4.319.292,76	0,000	0,00	0,00	0,00	0,00	0,00	0,00	0,00
GERMAGNO	VB	1.984.698,41	0,000	0,00	0,00	0,00	0,00	0,00	0,00	0,00
GIUFFA	VB	23.753.207,46	0,000	0,00	0,00	0,00	0,00	0,00	0,00	0,00
GIGNESE	VB	8.658.052,34	0,000	0,00	0,00	0,00	0,00	0,00	0,00	0,00
GRAVELLONA TOCE	VB	77.827.193,52	0,400	333,57	314.330,56	314.759,08	0,00	0,00	0,00	0,00
GURRO	VB	928.919,00	0,000	0,00	0,00	0,00	0,00	0,00	0,00	0,00
INTRAGNA	VB	996.889,90	0,000	0,00	0,00	0,00	0,00	0,00	0,00	0,00
LORIGLIA	VB	2.381.502,19	0,000	0,00	0,00	0,00	0,00	0,00	0,00	0,00
MACUGNAGA	VB	5.776.045,70	0,500	30,95	29.206,94	29.200,31	0,00	0,00	0,00	0,00
MADONNA DEL SASSO	VB	4.441.765,35	0,200	9,52	8.984,03	8.981,99	0,00	0,00	0,00	0,00
MALESCO	VB	7.372.303,45	0,000	0,00	0,00	0,00	0,00	0,00	0,00	0,00
MASERA	VB	13.049.939,83	0,000	0,00	0,00	0,00	0,00	0,00	0,00	0,00
MASSIOLA	VB	1.470.889,91	0,000	0,00	0,00	0,00	0,00	0,00	0,00	0,00
MERGOZZO	VB	19.033.316,12	0,000	0,00	0,00	0,00	0,00	0,00	0,00	0,00
MIAZZINA	VB	3.265.539,93	0,000	0,00	0,00	0,00	0,00	0,00	0,00	0,00
MONTECRESTESE	VB	10.188.914,77	0,000	0,00	0,00	0,00	0,00	0,00	0,00	0,00
MONTESCHENO	VB	3.656.471,98	0,000	0,00	0,00	0,00	0,00	0,00	0,00	0,00
NONIO	VB	9.130.815,43	0,000	0,00	0,00	0,00	0,00	0,00	0,00	0,00
OGGEBBIO	VB	5.786.346,43	0,000	0,00	0,00	0,00	0,00	0,00	0,00	0,00
OMEGNA	VB	172.509.788,92	0,200	369,69	348.922,72	348.843,52	0,00	0,00	0,00	0,00
ORNAVASSO	VB	32.133.157,57	0,200	68,86	64.993,35	64.978,60	0,00	0,00	0,00	0,00
PALLANZENO	VB	10.662.761,91	0,000	0,00	0,00	0,00	0,00	0,00	0,00	0,00
PIEDIMULERA	VB	13.599.973,14	0,000	0,00	0,00	0,00	0,00	0,00	0,00	0,00
PIEVE VERGONTE	VB	25.200.693,60	0,300	81,01	76.457,35	76.439,99	0,00	0,00	0,00	0,00
PREMENO	VB	7.694.058,68	0,400	32,98	31.124,40	31.117,33	0,00	0,00	0,00	0,00
PREMIA	VB	5.185.580,52	0,000	0,00	0,00	0,00	0,00	0,00	0,00	0,00
PREMOSELLO-CHIOVENDA	VB	17.509.983,11	0,400	75,05	70.832,29	70.816,21	0,00	0,00	0,00	0,00
QUARNA SOPRA	VB	2.466.068,78	0,000	0,00	0,00	0,00	0,00	0,00	0,00	0,00
QUARNA SOTTO	VB	4.056.885,15	0,000	0,00	0,00	0,00	0,00	0,00	0,00	0,00
RE	VB	3.732.074,04	0,000	0,00	0,00	0,00	0,00	0,00	0,00	0,00
SAN BERNARDINO VERIBANO	VB	10.038.799,34	0,000	0,00	0,00	0,00	0,00	0,00	0,00	0,00
SANTA MARIA MAGGIORE	VB	8.260.360,90	0,000	0,00	0,00	0,00	0,00	0,00	0,00	0,00
SEPPIANA	VB	1.690.411,98	0,000	0,00	0,00	0,00	0,00	0,00	0,00	0,00
STRESA	VB	54.014.425,16	0,000	0,00	0,00	0,00	0,00	0,00	0,00	0,00
TOCENO	VB	5.656.991,54	0,000	0,00	0,00	0,00	0,00	0,00	0,00	0,00
TRAREGO VIGGIONA	VB	2.464.432,13	0,000	0,00	0,00	0,00	0,00	0,00	0,00	0,00
TRASQUERA	VB	1.699.702,00	0,000	0,00	0,00	0,00	0,00	0,00	0,00	0,00
TRONTANO	VB	15.240.975,17	0,000	0,00	0,00	0,00	0,00	0,00	0,00	0,00
VALSTRONA	VB	9.971.548,91	0,000	0,00	0,00	0,00	0,00	0,00	0,00	0,00
VANZONE CON SAN CARLO	VB	4.212.435,25	0,400	18,05	17.040,36	17.036,50	0,00	0,00	0,00	0,00
VARZO	VB	14.787.696,45	0,000	0,00	0,00	0,00	0,00	0,00	0,00	0,00
VERBANIA	VB	313.279.371,68	0,000	0,00	0,00	0,00	0,00	0,00	0,00	0,00
VIGANELLA	VB	1.776.405,15	0,000	0,00	0,00	0,00	0,00	0,00	0,00	0,00
VIGNONE	VB	10.750.875,14	0,200	23,04	21.744,99	21.740,05	0,00	0,00	0,00	0,00
VILLADOSSOLA	VB	63.256.397,61	0,400	271,12	255.888,02	242.785,94	13.043,99	0,00	0,00	0,00
VILLETTE	VB	1.377.940,58	0,000	0,00	0,00	0,00	0,00	0,00	0,00	0,00
VOGOGNA	VB	15.412.177,02	0,500	82,57	77.932,66	77.914,97	0,00	0,00	0,00	0,00
ADRARA SAN MARTINO	BG	16.389.683,77	0,000	0,00	0,00	0,00	0,00	0,00	0,00	0,00
ADRARA SAN ROCCO	BG	6.340.228,38	0,500	33,97	32.059,77	31.907,70	144,79	0,00	0,00	0,00
ALBANO SANT'ALESSANDRO	BG	68.634.411,52	0,100	73,54	69.410,86	69.395,10	0,00	0,00	0,00	0,00

XIV LEGISLATURA — DISEGNI DI LEGGE E RELAZIONI — DOCUMENTI

Descrizione	Sigla	Imponibile 1999	Aliquota (1)	parametro a milione	1° 2° 3° 4° e 5° RATA CALCOLATE (euro 943.600.000)		1° 2° 3° 4° e 5° RATA PAGATE (euro 939.645.498,38)		Somme trattenute sulle erogazioni 2001 per conguagli 1999-2000	Somme aggiuntive integrate sulle rate 2001 (2)	Debito residuo 1999-2001 da recuperare	
											sulle prossime erogazioni	con rimborso diretto (3)
ALBINO	BG	177.050.838,98	0,400	758,85	716.215,14	716.052,54	0,00	0,00	0,00	0,00	0,00	0,00
ALGUA	BG	5.632.352,93	0,500	30,18	28.480,36	28.473,89	0,00	0,00	0,00	0,00	0,00	0,00
ALME'	BG	59.285.437,46	0,200	127,05	119.912,24	119.885,01	0,00	0,00	0,00	0,00	0,00	0,00
ALMENNO SAN BARTOLOMEO	BG	45.616.959,41	0,400	195,52	184.532,06	184.490,17	0,00	0,00	0,00	0,00	0,00	0,00
ALMENNO SAN SALVATORE	BG	57.217.682,45	0,000	0,00	0,00	0,00	0,00	0,00	0,00	0,00	0,00	0,00
ALZANO LOMBARDO	BG	131.086.300,98	0,200	280,92	265.158,51	265.078,31	0,00	0,00	0,00	0,00	0,00	0,00
AMBIVERE	BG	23.827.447,10	0,400	102,13	96.388,02	96.366,14	0,00	0,00	0,00	0,00	0,00	0,00
ANTEGNATE	BG	19.677.062,08	0,400	84,34	79.598,66	79.580,59	0,00	0,00	0,00	0,00	0,00	0,00
ARCENE	BG	44.055.175,16	0,400	188,82	178.214,26	178.173,81	0,00	0,00	0,00	0,00	0,00	0,00
ARDESIO	BG	27.376.945,88	0,400	117,34	110.746,63	110.721,48	0,00	0,00	0,00	0,00	0,00	0,00
ARZAGO D'ADDA	BG	22.605.982,64	0,400	96,89	91.446,89	91.426,13	0,00	0,00	0,00	0,00	0,00	0,00
AVERARA	BG	1.641.156,97	0,000	0,00	0,00	0,00	0,00	0,00	0,00	0,00	0,00	0,00
AVIATICO	BG	3.969.728,40	0,400	17,01	16.058,54	15.955,98	98,91	0,00	0,00	0,00	0,00	0,00
AZZANO SAN PAOLO	BG	76.158.433,48	0,400	326,42	308.080,00	308.010,07	0,00	0,00	0,00	0,00	0,00	0,00
AZZONE	BG	3.565.289,96	0,300	11,46	10.816,87	10.814,41	0,00	0,00	0,00	0,00	0,00	0,00
BAGNATICA	BG	35.648.723,38	0,000	0,00	0,00	0,00	0,00	0,00	0,00	0,00	0,00	0,00
BARBATA	BG	4.054.704,66	0,400	17,38	16.402,30	16.398,58	0,00	0,00	0,00	0,00	0,00	0,00
BARIANO	BG	37.218.857,39	0,500	199,40	188.199,54	188.156,80	0,00	0,00	0,00	0,00	0,00	0,00
BARZANA	BG	14.167.646,56	0,200	30,36	28.655,85	28.649,34	0,00	0,00	0,00	0,00	0,00	0,00
BEDULITA	BG	5.105.614,92	0,200	10,94	10.326,75	10.324,41	0,00	0,00	0,00	0,00	0,00	0,00
BERGAMO	BG	16.923.033,46	0,200	36,27	34.228,96	34.221,70	0,00	0,00	0,00	0,00	0,00	0,00
BERGAMO	BG	1.720.038.892,30	0,400	7.372,20	6.957.989,57	6.956.409,94	0,00	0,00	0,00	0,00	0,00	0,00
BERZO SAN FERMO	BG	8.177.726,76	0,500	43,31	41.351,19	41.128,23	213,57	0,00	0,00	0,00	0,00	0,00
BIANZANO	BG	4.039.667,51	0,000	0,00	0,00	0,00	0,00	0,00	0,00	0,00	0,00	0,00
BILELLO	BG	519.455,96	0,000	0,00	0,00	0,00	0,00	0,00	0,00	0,00	0,00	0,00
BOLGARE	BG	36.290.337,09	0,000	0,00	0,00	0,00	0,00	0,00	0,00	0,00	0,00	0,00
BOLTIERE	BG	41.150.205,29	0,200	88,19	83.231,46	83.212,57	0,00	0,00	0,00	0,00	0,00	0,00
BONATE SOPRA	BG	59.774.889,87	0,200	128,10	120.902,22	120.874,77	0,00	0,00	0,00	0,00	0,00	0,00
BONATE SOTTO	BG	53.814.407,08	0,500	288,52	272.116,00	272.054,22	0,00	0,00	0,00	0,00	0,00	0,00
BORGO DI TERZO	BG	7.804.697,18	0,000	0,00	0,00	0,00	0,00	0,00	0,00	0,00	0,00	0,00
BOSSICO	BG	7.418.376,05	0,300	23,85	22.506,90	22.501,79	0,00	0,00	0,00	0,00	0,00	0,00
BOTTANUCO	BG	44.327.274,61	0,000	0,00	0,00	0,00	0,00	0,00	0,00	0,00	0,00	0,00
BRACCA	BG	5.654.978,39	0,400	24,24	22.875,81	22.870,62	0,00	0,00	0,00	0,00	0,00	0,00
BRANZI	BG	5.877.042,46	0,000	0,00	0,00	0,00	0,00	0,00	0,00	0,00	0,00	0,00
BREMBATE	BG	81.115.200,67	0,400	347,75	328.212,27	328.137,76	0,00	0,00	0,00	0,00	0,00	0,00
BREMBATE DI SOPRA	BG	72.122.918,81	0,500	386,40	364.694,17	364.611,37	0,00	0,00	0,00	0,00	0,00	0,00
BREMBILLA	BG	39.784.389,06	0,400	170,52	160.937,85	160.901,31	0,00	0,00	0,00	0,00	0,00	0,00
BRIGNANO GERA D'ADDA	BG	47.520.158,86	0,400	203,67	192.230,99	192.187,34	0,00	0,00	0,00	0,00	0,00	0,00
BRUMANO	BG	386.605,69	0,000	0,00	0,00	0,00	0,00	0,00	0,00	0,00	0,00	0,00
BRUSAPORTO	BG	40.346.929,92	0,000	0,00	0,00	0,00	0,00	0,00	0,00	0,00	0,00	0,00
CALCINATE	BG	39.509.578,21	0,000	0,00	0,00	0,00	0,00	0,00	0,00	0,00	0,00	0,00
CALCIO	BG	40.736.719,57	0,400	174,60	164.790,27	164.752,86	0,00	0,00	0,00	0,00	0,00	0,00
CALUSCO D'ADDA	BG	80.469.669,00	0,500	431,12	406.900,05	405.088,31	1.719,37	0,00	0,00	0,00	0,00	0,00
CALVENZANO	BG	37.826.628,52	0,300	121,60	114.763,66	114.737,60	0,00	0,00	0,00	0,00	0,00	0,00
CAMERATA CORNELLO	BG	4.713.504,31	0,000	0,00	0,00	0,00	0,00	0,00	0,00	0,00	0,00	0,00
CANONICA D'ADDA	BG	44.117.691,23	0,400	189,09	178.467,15	178.426,63	0,00	0,00	0,00	0,00	0,00	0,00
CAPIZZONE	BG	9.175.711,55	0,000	0,00	0,00	0,00	184,11	0,00	0,00	0,00	184,11	0,00
CAPRIATE SAN GERVASIO	BG	78.951.333,75	0,400	338,39	319.377,98	319.305,47	0,00	0,00	0,00	0,00	0,00	0,00
CAPRINO BERGAMASCO	BG	27.118.257,78	0,200	58,12	54.850,08	54.837,63	0,00	0,00	0,00	0,00	0,00	0,00
CARAVAGGIO	BG	157.654.962,38	0,400	675,72	637.753,95	637.609,17	0,00	0,00	0,00	0,00	0,00	0,00
CARORIBO DEGLI ANGELI	BG	29.294.937,69	0,400	125,56	118.505,39	117.919,64	585,84	0,00	0,00	0,00	0,00	0,00
CARONA	BG	3.893.809,75	0,000	0,00	0,00	0,00	0,00	0,00	0,00	0,00	0,00	0,00
CARVICO	BG	44.609.850,90	0,200	95,60	90.229,03	90.208,55	0,00	0,00	0,00	0,00	0,00	0,00
CASAZZA	BG	29.496.722,05	0,400	126,42	119.321,66	119.294,58	0,00	0,00	0,00	0,00	0,00	0,00
CASIRATE D'ADDA	BG	35.483.621,09	0,000	0,00	0,00	0,00	0,00	0,00	0,00	0,00	0,00	0,00
CASNIGO	BG	36.106.704,13	0,000	0,00	0,00	0,00	0,00	0,00	0,00	0,00	0,00	0,00
CASSIGLIO	BG	942.144,95	0,200	2,02	1.905,61	1.905,18	0,00	0,00	0,00	0,00	0,00	0,00
CASTELLI CALEPIO	BG	87.147.808,93	0,200	186,76	176.267,40	176.227,39	0,00	0,00	0,00	0,00	0,00	0,00
CASTEL ROZZONE	BG	23.454.849,27	0,200	50,26	47.440,37	47.429,60	0,00	0,00	0,00	0,00	0,00	0,00
CASTIONE DELLA PRESOLANA	BG	23.019.522,07	0,000	0,00	0,00	0,00	0,00	0,00	0,00	0,00	0,00	0,00
CASTRO	BG	14.651.369,39	0,200	31,40	29.634,24	29.627,52	0,00	0,00	0,00	0,00	0,00	0,00
CAVERNAGO	BG	15.296.804,68	0,000	0,00	0,00	0,00	0,00	0,00	0,00	0,00	0,00	0,00
CAZZANO SANT'ANDREA	BG	13.294.808,58	0,000	0,00	0,00	0,00	0,00	0,00	0,00	0,00	0,00	0,00
CENATE SOPRA	BG	19.413.189,79	0,400	83,21	78.531,22	78.513,39	0,00	0,00	0,00	0,00	0,00	0,00
CENATE SOTTO	BG	27.417.690,71	0,500	146,89	138.639,31	138.607,84	0,00	0,00	0,00	0,00	0,00	0,00
CENE	BG	38.330.192,59	0,000	0,00	0,00	0,00	0,00	0,00	0,00	0,00	0,00	0,00
CERETE	BG	10.868.807,04	0,200	23,29	21.983,53	21.978,54	0,00	0,00	0,00	0,00	0,00	0,00
CHIGNOLO D'ISOLA	BG	24.586.867,53	0,200	52,69	49.730,03	49.718,74	0,00	0,00	0,00	0,00	0,00	0,00

XIV LEGISLATURA — DISEGNI DI LEGGE E RELAZIONI — DOCUMENTI

Descrizione	Sigla	Imponibile 1999	Aliquota (1)	parametro a milione	RATA		Somme trattenute sulle erogazioni 2001 per conguagli 1999-2000	Somme aggiuntive integrate sulle rate 2001 (2)	Debito residuo 1999-2001 da recuperare	
					1° 2° 3° 4° e 5° CALCOLATE (euro 943.600.000)	1° 2° 3° 4° e 5° RATA PAGATE (euro 939.645.498,38)			sulle prossime erogazioni	con rimborso diretto (3)
CALCINATO	BS	91.584.312,11	0,000	0,00	0,00	0,00	0,00	0,00	0,00	0,00
CALVAGHESE DELLA RIVIERA	BS	20.696.777,31	0,200	44,35	41.861,84	41.852,33	0,00	0,00	0,00	0,00
CALVISANO	BS	59.038.229,48	0,400	253,13	238.905,38	238.851,13	0,00	0,00	0,00	0,00
CAPO DI PONTE	BS	18.404.480,26	0,200	39,44	37.225,38	37.216,93	0,00	0,00	0,00	0,00
CAPOVALE	BS	3.176.352,28	0,200	6,81	6.424,37	4.897,76	1.525,15	0,00	0,00	0,00
CAPRIANO DEL COLLE	BS	33.982.070,68	0,000	0,00	0,00	0,00	0,00	0,00	0,00	0,00
CAPRIOLO	BS	68.034.577,31	0,000	0,00	0,00	0,00	0,00	0,00	0,00	0,00
CARPENEDOLO	BS	91.441.323,27	0,000	0,00	0,00	0,00	0,00	0,00	0,00	0,00
CASTEGNATO	BS	61.438.919,68	0,000	0,00	0,00	0,00	0,00	0,00	0,00	0,00
CASTELCOVAH	BS	32.427.960,46	0,000	0,00	0,00	0,00	0,00	0,00	0,00	0,00
CASTEL MELLA	BS	72.638.233,30	0,000	0,00	0,00	0,00	0,00	0,00	0,00	0,00
CASINEDOLO	BS	88.052.451,83	0,200	188,70	178.097,15	178.056,72	0,00	0,00	0,00	0,00
CASIO	BS	18.299.364,24	0,000	0,00	0,00	0,00	0,00	0,00	0,00	0,00
CASTREZZATO	BS	35.968.410,91	0,300	115,62	109.125,94	109.101,17	0,00	0,00	0,00	0,00
CAZZAGO SAN MARTINO	BS	86.417.936,55	0,000	0,00	0,00	0,00	0,00	0,00	0,00	0,00
CEDEGOLO	BS	10.173.149,92	0,400	43,60	41.152,95	36.564,78	4.578,82	0,00	0,00	0,00
CELLATICA	BS	58.576.494,50	0,000	0,00	0,00	0,00	0,00	0,00	0,00	0,00
CERVENO	BS	4.976.835,38	0,000	0,00	0,00	0,00	0,00	0,00	0,00	0,00
CETO	BS	14.103.325,70	0,000	0,00	0,00	0,00	0,00	0,00	0,00	0,00
CEVO	BS	7.044.618,78	0,400	30,19	28.497,25	26.733,11	1.757,67	0,00	0,00	0,00
CHIARI	BS	158.360.125,40	0,000	0,00	0,00	0,00	0,00	0,00	0,00	0,00
CIGOLE	BS	13.673.393,17	0,000	0,00	0,00	0,00	0,00	0,00	0,00	0,00
CIMBERGO	BS	4.169.207,81	0,000	0,00	0,00	0,00	0,00	0,00	0,00	0,00
CIVIDATE CAMUNO	BS	27.456.979,66	0,000	0,00	0,00	0,00	0,00	0,00	0,00	0,00
COCCAGLIO	BS	68.593.545,84	0,300	220,50	208.108,60	208.061,35	0,00	0,00	0,00	0,00
COLLEBEATO	BS	51.844.296,51	0,200	111,10	104.861,60	104.837,80	0,00	0,00	0,00	0,00
COLLIO	BS	16.156.272,11	0,000	0,00	0,00	0,00	0,00	0,00	0,00	0,00
COLOGNE	BS	59.789.373,90	0,000	0,00	0,00	0,00	0,00	0,00	0,00	0,00
COMIZZANO-CIZZAGO	BS	15.350.477,46	0,400	65,79	62.096,54	62.082,44	0,00	0,00	0,00	0,00
CONCESIO	BS	141.757.885,27	0,000	0,00	0,00	0,00	0,00	0,00	0,00	0,00
CORTE FRANCA	BS	61.000.091,41	0,000	0,00	0,00	0,00	0,00	0,00	0,00	0,00
CORTENO GOLGI	BS	12.758.003,27	0,000	0,00	0,00	0,00	0,00	0,00	0,00	0,00
CORZANO	BS	1.361.628,80	0,000	0,00	0,00	0,00	0,00	0,00	0,00	0,00
DARFO BOARIO TERME	BS	124.155.065,15	0,500	665,17	627.798,94	627.635,52	0,00	0,00	0,00	0,00
DELLO	BS	34.177.583,84	0,000	0,00	0,00	0,00	0,00	0,00	0,00	0,00
DESENZANO DEL GARDA	BS	285.110.513,51	0,400	1.222,00	1.153.343,67	1.153.081,34	0,00	0,00	0,00	0,00
EDOLO	BS	36.379.207,45	0,000	0,00	0,00	0,00	0,00	0,00	0,00	0,00
ERBUSCO	BS	59.876.753,76	0,200	128,32	121.108,25	121.080,76	0,00	0,00	0,00	0,00
ESINE	BS	36.974.851,13	0,000	0,00	0,00	0,00	0,00	0,00	0,00	0,00
FIESSE	BS	14.818.728,28	0,000	0,00	0,00	0,00	0,00	0,00	0,00	0,00
FLERO	BS	74.228.457,81	0,000	0,00	0,00	0,00	0,00	0,00	0,00	0,00
GAMBARA	BS	34.379.526,62	0,000	0,00	0,00	0,00	0,00	0,00	0,00	0,00
GARDONE RIVIERA	BS	29.578.512,29	0,000	0,00	0,00	0,00	0,00	0,00	0,00	0,00
GARDONE VAL TROMPIA	BS	113.589.429,16	0,000	0,00	0,00	0,00	0,00	0,00	0,00	0,00
GARGNANO	BS	26.837.252,41	0,000	0,00	0,00	0,00	0,00	0,00	0,00	0,00
GAVARDO	BS	91.069.487,21	0,400	390,33	368.398,96	368.315,32	0,00	0,00	0,00	0,00
GHEDI	BS	120.960.802,47	0,000	0,00	0,00	0,00	0,00	0,00	0,00	0,00
GIANICO	BS	14.460.761,67	0,400	61,98	58.497,41	57.709,26	774,87	0,00	0,00	0,00
GOTTOLONGO	BS	35.437.013,95	0,000	0,00	0,00	0,00	0,00	0,00	0,00	0,00
GUSSAGO	BS	149.383.672,73	0,000	0,00	0,00	0,00	0,00	0,00	0,00	0,00
IDRO	BS	13.981.049,65	0,000	0,00	0,00	0,00	0,00	0,00	0,00	0,00
INCUDINE	BS	2.811.463,79	0,000	0,00	0,00	0,00	0,00	0,00	0,00	0,00
IRMA	BS	1.084.525,40	0,000	0,00	0,00	0,00	0,00	0,00	0,00	0,00
ISEO	BS	91.117.340,56	0,200	195,27	184.296,27	184.254,43	0,00	0,00	0,00	0,00
ISORELLA	BS	27.591.994,40	0,200	59,13	55.808,28	55.795,61	0,00	0,00	0,00	0,00
LAVENONE	BS	5.074.803,10	0,400	21,75	20.528,85	20.524,20	0,00	0,00	0,00	0,00
LENO	BS	105.944.734,98	0,000	0,00	0,00	0,00	0,00	0,00	0,00	0,00
LIMONE SUL GARDA	BS	9.267.266,45	0,000	0,00	0,00	0,00	0,00	0,00	0,00	0,00
LODRINO	BS	15.357.622,13	0,200	32,91	31.062,73	31.055,68	0,00	0,00	0,00	0,00
LOGRATO	BS	23.758.596,17	0,000	0,00	0,00	0,00	0,00	0,00	0,00	0,00
LONATO	BS	113.618.298,07	0,200	243,49	229.807,29	229.755,12	0,00	0,00	0,00	0,00
LONGHENA	BS	4.540.659,62	0,000	0,00	0,00	0,00	0,00	0,00	0,00	0,00
LOSINE	BS	4.409.434,65	0,000	0,00	0,00	0,00	0,00	0,00	0,00	0,00
LOZIO	BS	3.214.092,56	0,200	6,89	6.500,90	6.499,43	0,00	0,00	0,00	0,00
LUMEZZANE	BS	273.758.811,01	0,000	0,00	0,00	0,00	0,00	0,00	0,00	0,00
MACLODIO	BS	9.531.105,68	0,000	0,00	0,00	0,00	0,00	0,00	0,00	0,00
MAGASA	BS	1.192.933,84	0,000	0,00	0,00	0,00	0,00	0,00	0,00	0,00
MAIRANO	BS	17.784.914,81	0,200	38,11	35.972,23	35.964,06	0,00	0,00	0,00	0,00

XIV LEGISLATURA — DISEGNI DI LEGGE E RELAZIONI — DOCUMENTI

Descrizione	Sigla	Imponibile 1999	Aliquota (1)	parametro a milione	1° 2° 3° 4° e 5° RATA CALCOLATE (euro 943.600.000)		1° 2° 3° 4° e 5° RATA PAGATE (euro 939.645.498,38)		Somme trattenute sulle erogazioni 2001 per conguagli 1999-2000	Somme aggiuntive integrate sulle rate 2001 (2)	Debito residuo 1999-2001 da recuperare	
											sulle prossime erogazioni	con rimborso diretto (3)
MALEGNO	BS	19.543.117,95	0,000	0,00	0,00	0,00	0,00	0,00	0,00	0,00	0,00	0,00
MALONNO	BS	24.094.371,14	0,200	51,64	48.733,89	45.516,66	3.206,17	0,00	0,00	0,00	0,00	0,00
MANERBA DEL GARDA	BS	31.425.591,99	0,000	0,00	0,00	0,00	0,00	0,00	0,00	0,00	0,00	0,00
MANERBIO	BS	128.669.693,28	0,000	0,00	0,00	0,00	0,00	0,00	0,00	0,00	0,00	0,00
MARCHENO	BS	38.992.373,18	0,200	83,56	78.866,97	78.849,06	0,00	0,00	0,00	0,00	0,00	0,00
MARMENTINO	BS	5.128.283,25	0,000	-0,00	0,00	0,00	0,00	0,00	0,00	0,00	0,00	0,00
MARONE	BS	29.055.087,36	0,400	124,53	117.535,12	117.508,44	0,00	0,00	0,00	0,00	0,00	0,00
MAZZANO	BS	93.553.114,49	0,000	0,00	0,00	0,00	0,00	0,00	0,00	0,00	0,00	0,00
MILZANO	BS	12.340.005,78	0,000	0,00	0,00	0,00	0,00	0,00	0,00	0,00	0,00	0,00
MONIGA DEL GARDA	BS	16.252.214,31	0,000	0,00	0,00	0,00	0,00	0,00	0,00	0,00	0,00	0,00
MONNO	BS	4.086.250,88	0,000	0,00	0,00	0,00	0,00	0,00	0,00	0,00	0,00	0,00
MONTE ISOLA	BS	13.424.235,77	0,200	28,71	27.152,20	27.146,04	0,00	0,00	0,00	0,00	0,00	0,00
MONTICELLI BRUSATI	BS	35.605.665,53	0,000	0,00	0,00	0,00	0,00	0,00	0,00	0,00	0,00	0,00
MONTICHIARI	BS	163.533.187,52	0,000	0,00	0,00	0,00	0,00	0,00	0,00	0,00	0,00	0,00
MONTRONE	BS	31.296.521,15	0,400	134,14	126.602,29	126.373,55	0,00	0,00	0,00	0,00	0,00	0,00
MURA	BS	7.538.298,38	0,000	0,00	0,00	0,00	0,00	0,00	0,00	0,00	0,00	0,00
MUSCOLINE	BS	18.225.109,62	0,000	0,00	0,00	0,00	0,00	0,00	0,00	0,00	0,00	0,00
NAVE	BS	99.135.532,75	0,000	0,00	0,00	0,00	0,00	0,00	0,00	0,00	0,00	0,00
NIARDO	BS	15.852.332,58	0,000	0,00	0,00	0,00	0,00	0,00	0,00	0,00	0,00	0,00
NUVOLENTI	BS	30.224.437,19	0,000	0,00	0,00	0,00	0,00	0,00	0,00	0,00	0,00	0,00
NUVOLERA	BS	32.231.637,63	0,000	0,00	0,00	0,00	0,00	0,00	0,00	0,00	0,00	0,00
ODOLO	BS	20.989.810,82	0,000	0,00	0,00	0,00	0,00	0,00	0,00	0,00	0,00	0,00
OFFLAGA	BS	26.805.344,30	0,400	114,89	108.434,36	108.469,74	0,00	0,00	0,00	0,00	0,00	0,00
OME	BS	25.108.020,58	0,000	0,00	0,00	0,00	0,00	0,00	0,00	0,00	0,00	0,00
ONO SAN PIETRO	BS	7.105.984,19	0,000	0,00	0,00	0,00	0,00	0,00	0,00	0,00	0,00	0,00
ORZINUOVI	BS	97.687.270,89	0,400	418,69	395.169,55	395.079,83	0,00	0,00	0,00	0,00	0,00	0,00
ORZIVECCHI	BS	16.071.732,25	0,400	68,88	65.014,19	64.999,43	0,00	0,00	0,00	0,00	0,00	0,00
OSPITALETTO	BS	98.196.511,33	0,000	0,00	0,00	0,00	0,00	0,00	0,00	0,00	0,00	0,00
OSSIMO	BS	10.486.975,99	0,200	22,47	21.211,23	21.206,41	0,00	0,00	0,00	0,00	0,00	0,00
PADENGHE SUL GARDA	BS	38.970.224,71	0,000	0,00	0,00	0,00	0,00	0,00	0,00	0,00	0,00	0,00
PADERNO FRANCIACORTA	BS	31.544.113,17	0,000	0,00	0,00	0,00	0,00	0,00	0,00	0,00	0,00	0,00
PAISCO LOVENO	BS	2.152.511,27	0,200	4,61	4.353,73	4.352,74	0,00	0,00	0,00	0,00	0,00	0,00
PAITONE	BS	14.194.964,55	0,000	0,00	0,00	0,00	0,00	0,00	0,00	0,00	0,00	0,00
PALAZZOLO SULL'OGLIO	BS	175.672.632,95	0,000	0,00	0,00	0,00	0,00	0,00	0,00	0,00	0,00	0,00
PARATICO	BS	32.872.928,36	0,000	0,00	0,00	0,00	0,00	0,00	0,00	0,00	0,00	0,00
PASPARDO	BS	5.445.302,85	0,000	0,00	0,00	0,00	0,00	0,00	0,00	0,00	0,00	0,00
PASSIRANO	BS	56.548.505,12	0,200	121,19	114.376,46	114.350,49	0,00	0,00	0,00	0,00	0,00	0,00
PAVONE DEL MELLA	BS	22.073.786,71	0,000	0,00	0,00	0,00	0,00	0,00	0,00	0,00	0,00	0,00
PERTICA ALTA	BS	4.621.107,08	0,000	0,00	0,00	0,00	0,00	0,00	0,00	0,00	0,00	0,00
PERTICA BASSA	BS	6.069.795,53	0,400	26,02	24.553,85	24.548,29	0,00	0,00	0,00	0,00	0,00	0,00
PEZZAZE	BS	13.125.730,40	0,200	28,13	26.348,44	26.342,41	0,00	0,00	0,00	0,00	0,00	0,00
PIAN CAMUNO	BS	27.544.366,23	0,300	88,54	83.567,91	83.548,94	0,00	0,00	0,00	0,00	0,00	0,00
PIANCOGNO	BS	34.817.237,27	0,200	74,61	70.422,23	70.406,24	0,00	0,00	0,00	0,00	0,00	0,00
PISOGNE	BS	68.775.714,13	0,200	147,39	139.107,52	139.075,94	0,00	0,00	0,00	0,00	0,00	0,00
POLAVENO	BS	21.077.934,90	0,000	0,00	0,00	0,00	0,00	0,00	0,00	0,00	0,00	0,00
POLPENAZZE DEL GARDA	BS	17.510.232,04	0,000	0,00	0,00	0,00	0,00	0,00	0,00	0,00	0,00	0,00
POMPIANO	BS	25.468.902,06	0,200	54,58	51.514,05	51.502,37	0,00	0,00	0,00	0,00	0,00	0,00
PONCARALE	BS	35.829.952,95	0,000	0,00	0,00	0,00	0,00	0,00	0,00	0,00	0,00	0,00
PONTE DI LEGNO	BS	15.108.403,27	0,000	0,00	0,00	0,00	0,00	0,00	0,00	0,00	0,00	0,00
PONTEVICO	BS	53.199.534,67	0,000	0,00	0,00	0,00	0,00	0,00	0,00	0,00	0,00	0,00
PONTOGLIO	BS	52.227.652,65	0,000	0,00	0,00	0,00	0,00	0,00	0,00	0,00	0,00	0,00
POZZOLENGO	BS	23.066.804,73	0,000	0,00	0,00	0,00	0,00	0,00	0,00	0,00	0,00	0,00
PRALBOINO	BS	21.830.675,99	0,000	0,00	0,00	0,00	0,00	0,00	0,00	0,00	0,00	0,00
PRESEGLIE	BS	13.766.334,24	0,000	0,00	0,00	0,00	0,00	0,00	0,00	0,00	0,00	0,00
PRESTINE	BS	2.849.647,00	0,400	12,21	11.527,54	10.283,39	1.241,52	0,00	0,00	0,00	0,00	0,00
PREVALLE	BS	41.398.861,21	0,000	0,00	0,00	0,00	0,00	0,00	0,00	0,00	0,00	0,00
PROVAGLIO D'ISEO	BS	67.862.642,09	0,500	365,58	343.151,80	343.073,89	0,00	0,00	0,00	0,00	0,00	0,00
PROVAGLIO VAL SABBIA	BS	7.869.427,30	0,400	33,73	31.833,81	31.826,58	0,00	0,00	0,00	0,00	0,00	0,00
PUEGNAGO DEL GARDA	BS	20.080.424,73	0,000	0,00	0,00	0,00	0,00	0,00	0,00	0,00	0,00	0,00
QUINZANO D'OGLIO	BS	52.668.921,79	0,200	112,74	106.408,15	106.384,00	0,00	0,00	0,00	0,00	0,00	0,00
REMPIDELLO	BS	25.832.867,32	0,000	0,00	0,00	0,00	0,00	0,00	0,00	0,00	0,00	0,00
REZZATO	BS	126.694.314,84	0,000	0,00	0,00	0,00	0,00	0,00	0,00	0,00	0,00	0,00
ROCCAFRANCA	BS	23.634.083,57	0,000	0,00	0,00	0,00	0,00	0,00	0,00	0,00	0,00	0,00
RODENGO SAIANO	BS	72.356.642,93	0,200	155,06	146.350,40	146.317,18	0,00	0,00	0,00	0,00	0,00	0,00
ROE' VOLCIANO	BS	41.542.428,48	0,000	0,00	0,00	0,00	0,00	0,00	0,00	0,00	0,00	0,00
RONCADELLE	BS	74.195.488,23	0,000	0,00	0,00	0,00	0,00	0,00	0,00	0,00	0,00	0,00
ROVATO	BS	126.041.767,94	0,200	270,11	254.935,31	254.877,43	0,00	0,00	0,00	0,00	0,00	0,00
RUDIANO	BS	33.311.307,82	0,400	142,77	134.752,61	134.722,02	0,00	0,00	0,00	0,00	0,00	0,00

XIV LEGISLATURA — DISEGNI DI LEGGE E RELAZIONI — DOCUMENTI

Descrizione	Sigla	Imponibile 1999	Aliquota (1)	parametro a milione	RATA CALCOLATA (euro 943.600.000)		Somme trattenute sulle erogazioni 2001 per conguagli 1999-2000	Somme aggiuntive integrate sulle rate 2001 (2)	Debito residuo 1999 2001 da recuperare	
					1° 2° 3° 4° e 5°	RATA PAGATE (euro 939.645.498,38)			sulle prossime erogazioni	con rimborso diretto (3)
CANZO	CO	52.158.940,13	0,200	111,78	105.198,01	105.174,07	0,00	0,00	0,00	0,00
CAPIAGO IN FIMBIANO	CO	52.436.996,39	0,200	112,37	106.060,42	106.036,34	0,00	0,00	0,00	0,00
CARATE URIO	CO	13.854.188,72	0,000	0,00	0,00	0,00	0,00	0,00	0,00	0,00
CARBONATE	CO	29.428.324,05	0,000	0,00	0,00	0,00	0,00	0,00	0,00	0,00
CARIMATE	CO	55.390.400,10	0,000	0,00	0,00	0,00	0,00	0,00	0,00	0,00
CARLAZZO	CO	12.943.021,38	0,000	0,00	0,00	0,00	0,00	0,00	0,00	0,00
CARUGO	CO	50.012.185,28	0,200	107,18	101.155,93	101.132,96	0,00	0,00	0,00	0,00
CASASCO D'INTELVI	CO	3.149.606,72	0,200	6,75	6.370,47	6.369,02	0,00	0,00	0,00	0,00
CASLINO D'ERBA	CO	19.272.884,46	0,200	11,30	38.981,83	38.972,98	0,00	0,00	0,00	0,00
CASNATE CON BERNATE	CO	55.703.654,97	0,000	0,00	0,00	0,00	0,00	0,00	0,00	0,00
CASSINA RIZZARDI	CO	30.101.095,41	0,200	64,51	60.383,24	60.369,41	0,00	0,00	0,30	0,00
CASTELMARTE	CO	12.180.237,26	0,000	0,00	0,00	11.553,86	0,00	0,00	0,00	11.553,86
CASINLUOVO BOZZENTE	CO	7.368.164,05	0,200	15,79	14.903,04	14.899,65	0,00	0,00	0,00	0,00
CASTIGLIONE D'INTELVI	CO	5.960.002,48	0,000	0,00	0,00	0,00	0,00	0,00	0,00	0,00
CAVALLASCA	CO	50.077.276,41	0,200	64,46	60.835,07	60.821,26	0,00	0,00	0,00	0,00
CAVARGNA	CO	824.434,61	0,000	0,00	0,00	0,00	0,00	0,00	0,00	0,00
CERANO D'INTELVI	CO	3.754.001,77	0,200	8,04	7.592,34	7.591,22	0,00	0,00	0,00	0,00
CERMENATE	CO	98.896.124,51	0,200	211,94	200.029,84	199.984,43	0,00	0,00	0,00	0,00
CERNOBBIO	CO	91.966.268,65	0,300	295,63	279.020,01	278.956,67	0,00	0,00	0,00	0,00
CIRIMIDO	CO	21.464.883,00	0,000	0,00	0,00	0,00	0,00	0,00	0,00	0,00
CIVENNA	CO	8.553.619,07	0,000	0,00	0,00	0,00	0,00	0,00	0,00	0,00
CLAINO CON OSTENO	CO	2.519.084,12	0,000	0,00	0,00	0,00	0,00	0,00	0,00	0,00
COLONNO	CO	4.698.843,14	0,200	10,07	9.504,00	9.501,84	0,00	0,00	0,00	0,00
COMO	CO	1.083.736.593,04	0,200	2.322,48	2.191.993,43	2.110.744,76	80.751,03	0,00	0,00	0,00
CONSIGLIO DI RUMO	CO	7.968.688,25	0,000	0,00	0,00	0,00	0,00	0,00	0,00	0,00
CORRIDO	CO	2.860.368,13	0,000	0,00	0,00	0,00	0,00	0,00	0,00	0,00
CREMA	CO	5.095.593,59	0,000	0,00	0,00	0,00	0,00	0,00	0,00	0,00
CUCCIAGO	CO	30.096.162,21	0,000	0,00	0,00	0,00	0,00	0,00	0,00	0,00
CUSINO	CO	950.863,77	0,200	2,04	1.923,24	1.700,22	222,58	0,00	0,00	0,00
DIZZASCO	CO	4.998.285,36	0,000	0,00	0,00	0,00	0,00	0,00	0,00	0,00
DOMASO	CO	14.324.429,44	0,200	30,70	28.972,96	28.966,38	0,00	0,00	0,00	0,00
DONGO	CO	30.472.941,79	0,400	130,61	123.770,71	123.242,72	0,00	0,00	0,00	0,00
DOSSO DEL LIRO	CO	1.371.293,26	0,000	0,00	0,00	0,00	0,00	0,00	0,00	0,00
DREZZO	CO	8.307.010,90	0,000	0,00	0,00	0,00	0,00	0,00	0,00	0,00
ERBA	CO	203.292.467,48	0,000	0,00	0,00	0,00	0,00	0,00	0,00	0,00
EUPILIO	CO	28.691.456,25	0,200	61,49	58.032,08	58.018,91	0,00	0,00	0,00	0,00
FAGGETO LARIO	CO	13.414.359,05	0,000	0,00	0,00	0,00	0,00	0,00	0,00	0,00
FALOPPIO	CO	29.251.689,59	0,000	0,00	0,00	0,00	0,00	0,00	0,00	0,00
FENEGRO'	CO	30.607.062,03	0,000	0,00	0,00	0,00	0,00	0,00	0,00	0,00
FIGINO SERENZA	CO	44.790.650,44	0,400	191,98	181.189,36	181.148,23	0,00	0,00	0,00	0,00
FINO MORNASCO	CO	91.961.427,38	0,350	344,88	325.506,20	325.432,31	0,00	0,00	0,00	0,00
GARZENO	CO	7.226.984,87	0,200	15,49	14.617,48	14.614,17	0,00	0,00	0,00	0,00
GERA LARIO	CO	8.965.423,73	0,000	0,00	0,00	0,00	0,00	0,00	0,00	0,00
GERMASINO	CO	2.060.423,91	0,200	4,42	4.167,46	3.742,22	424,30	0,00	0,00	0,00
GIRONICO	CO	18.542.735,78	0,000	0,00	0,00	0,00	0,00	0,00	0,00	0,00
GRANDATE	CO	32.896.688,48	0,000	0,00	0,00	0,00	0,00	0,00	0,00	0,00
GRANDOLA ED UNITI	CO	7.722.624,94	0,000	0,00	0,00	0,00	0,00	0,00	0,00	0,00
GRAVELDONA	CO	24.841.120,30	0,200	53,24	50.244,29	50.232,88	0,00	0,00	0,00	0,00
GRIANTE	CO	6.293.933,18	0,200	13,49	12.730,27	12.727,38	0,00	0,00	0,00	0,00
GUANZATE	CO	57.609.675,82	0,000	0,00	0,00	0,00	0,00	0,00	0,00	0,00
INVERIGO	CO	88.071.756,01	0,200	188,74	178.136,19	178.095,75	0,00	0,00	0,00	0,00
LAGLIO	CO	9.230.217,89	0,500	49,45	46.673,19	46.269,29	393,30	0,00	0,00	0,00
LAINO	CO	2.983.324,64	0,500	15,98	15.085,37	14.861,25	220,69	0,00	0,00	0,00
LAMBRUGO	CO	25.098.868,44	0,300	80,68	76.148,42	76.131,13	0,00	0,00	0,00	0,00
LANZO D'INTELVI	CO	11.760.629,97	0,200	25,20	23.787,35	23.781,95	0,00	0,00	0,00	0,00
LASNIGO	CO	3.601.800,37	0,400	15,44	14.570,19	14.524,87	42,02	0,00	0,00	0,00
LENNO	CO	16.749.055,59	0,300	53,84	50.815,60	50.804,06	0,00	0,00	0,00	0,00
LEZZENO	CO	19.080.684,00	0,000	0,00	0,00	0,00	0,00	0,00	0,00	0,00
LIMIDO COMASCO	CO	22.715.156,46	0,300	73,02	68.916,38	68.900,74	0,00	0,00	0,00	0,00
LIPOMO	CO	60.874.040,29	0,200	130,46	123.125,39	117.627,27	5.470,17	0,00	0,00	0,00
LIVO	CO	1.280.922,60	0,000	0,00	0,00	0,00	0,00	0,00	0,00	0,00
LOCATE VARESI	CO	41.653.641,80	0,200	89,27	84.249,73	84.230,60	0,00	0,00	0,00	0,00
LOMAZZO	CO	92.418.955,00	0,200	198,06	186.928,96	186.886,53	0,00	0,00	0,00	0,00
LONGONE AL SEGRINO	CO	16.678.475,63	0,200	35,74	33.734,32	33.726,65	0,00	0,00	0,00	0,00
LUISAGO	CO	26.464.739,94	0,100	28,36	26.764,13	26.758,05	0,00	0,00	0,00	0,00
LURAGO D'ERBA	CO	52.191.570,39	0,400	223,70	211.128,01	211.080,08	0,00	0,00	0,00	0,00
LURAGO MARINONE	CO	22.284.518,17	0,000	0,00	0,00	0,00	0,00	0,00	0,00	0,00
LURATE CACCIPIO	CO	105.573.229,46	0,200	226,25	213.535,12	213.486,64	0,00	0,00	0,00	0,00

XIV LEGISLATURA — DISEGNI DI LEGGE E RELAZIONI — DOCUMENTI

Descrizione	Sigla	Imponibile 1999	Aliquota (1)	parametro a milione	RATA		Somme trattentive sulle erogazioni 2001 per congruagli 1999-2000	Somme aggiuntive integrate sulle rate 2001 (2)	Debito residuo 1999-2001 da recuperare	
					1° 2° 3° 4° e 5° RATA CALCOLATE (euro 943.600.000)	1° 2° 3° 4° e 5° RATA PAGATE (euro 939.645.498,38)			sulle prossime erogazioni	con rimborso diretto (3)
ANNICCO	CR	17.394.326,72	0,200	37,28	35.182,22	35.174,23	0,00	0,00	0,00	0,00
AZZANELLO	CR	6.218.727,24	0,100	6,66	6.289,08	6.136,10	151,55	0,00	0,00	0,00
BAGNOLO CREMASCO	CR	42.926.124,46	0,000	0,00	0,00	0,00	0,00	0,00	0,00	0,00
BONEMERSE	CR	11.106.209,36	0,300	35,79	33.695,56	33.687,91	0,00	0,00	0,00	0,00
BORDOLANO	CR	5.232.736,63	0,000	0,00	0,00	0,00	0,00	0,00	0,00	0,00
CA' D'ANDREA	CR	4.866.870,32	0,000	0,00	0,00	0,00	0,00	0,00	0,00	0,00
CALVATONE	CR	10.403.700,65	0,200	22,30	21.046,83	21.042,06	0,00	0,00	0,00	0,00
CAMISANO	CR	10.347.583,81	0,000	0,00	0,00	0,00	0,00	0,00	0,00	0,00
CAMPAGNOLA CREMASCA	CR	5.246.923,21	0,000	0,00	0,00	0,00	0,00	0,00	0,00	0,00
CAPERGNANICA	CR	14.385.023,78	0,000	0,00	0,00	0,00	0,00	0,00	0,00	0,00
CAPPELLA CANTONE	CR	5.049.242,10	0,000	0,00	0,00	0,00	0,00	0,00	0,00	0,00
CAPPELLA DE' PICENARDI	CR	3.771.319,08	0,000	0,00	0,00	0,00	0,00	0,00	0,00	0,00
CAPRALBA	CR	17.310.025,46	0,000	0,00	0,00	0,00	0,00	0,00	0,00	0,00
CASALBUTLANO ED UNITI	CR	42.801.418,71	0,400	183,45	173.342,19	173.103,18	0,00	0,00	0,00	0,00
CASALE CREMASCO VIDOLASCO	CR	13.213.214,07	0,200	28,32	26.725,39	26.719,42	0,00	0,00	0,00	0,00
CASALETTO CEREDANO	CR	10.350.146,42	0,200	22,18	20.934,47	20.929,71	0,00	0,00	0,00	0,00
CASALETTO DI SOPRA	CR	3.949.836,02	0,000	0,00	0,00	0,00	0,00	0,00	0,00	0,00
CASALETTO VAPRIO	CR	10.991.462,45	0,000	0,00	0,00	0,00	0,00	0,00	0,00	0,00
CASALMAGGIORE	CR	141.949.300,33	0,000	0,00	0,00	0,00	0,00	0,00	0,00	0,00
CASALMORANO	CR	16.553.896,41	0,000	0,00	0,00	0,00	0,00	0,00	0,00	0,00
CASTELPIDONE	CR	5.531.936,66	0,400	23,71	22.378,07	22.372,99	0,00	0,00	0,00	0,00
CASTEL GABBIANO	CR	3.569.842,02	0,000	0,00	0,00	0,00	0,00	0,00	0,00	0,00
CASTELLEONE	CR	98.253.167,69	0,160	168,45	158.983,50	158.947,41	0,00	0,00	0,00	0,00
CASTELVERDE	CR	53.058.979,89	0,400	227,41	214.636,91	214.388,18	0,00	0,00	0,00	0,00
CASTELVISCONTI	CR	2.805.315,18	0,200	6,01	5.673,50	5.672,62	0,00	0,00	0,00	0,00
CELLA DATI	CR	5.400.957,51	0,000	0,00	0,00	0,00	0,00	0,00	0,00	0,00
CHIEVE	CR	15.762.903,42	0,250	42,23	39.853,06	39.844,01	0,00	0,00	0,00	0,00
CICOGNOLO	CR	8.977.836,44	0,200	19,24	18.158,79	18.154,67	0,00	0,00	0,00	0,00
CINGIA DE' BOTTI	CR	9.748.034,11	0,200	20,89	19.716,62	19.712,15	0,00	0,00	0,00	0,00
CORTE DE' CORTESI CON CIGNONE	CR	8.811.978,70	0,000	0,00	0,00	0,00	0,00	0,00	0,00	0,00
CORTE DE' FRATI	CR	13.514.206,18	0,000	0,00	0,00	0,00	0,00	0,00	0,00	0,00
CREDERA RUBBIANO	CR	15.451.042,47	0,000	0,00	0,00	0,00	0,00	0,00	0,00	0,00
CREMA	CR	415.410.321,26	0,200	890,24	840.219,97	840.029,22	0,00	0,00	0,00	0,00
CREMONA	CR	901.825.726,78	0,000	0,00	0,00	0,00	0,00	0,00	0,00	0,00
CREMOSANO	CR	10.369.195,41	0,000	0,00	0,00	0,00	0,00	0,00	0,00	0,00
CROTTA D'ADDA	CR	5.950.814,19	0,000	0,00	0,00	0,00	0,00	0,00	0,00	0,00
CUMIGNANO SUL NAVIGLIO	CR	3.303.877,80	0,000	0,00	0,00	0,00	0,00	0,00	0,00	0,00
DEROVERE	CR	3.272.071,04	0,200	7,01	6.618,17	6.616,87	0,00	0,00	0,00	0,00
DOVERA	CR	30.737.972,49	0,000	0,00	0,00	0,00	0,00	0,00	0,00	0,00
DRIZZONA	CR	4.869.104,52	0,000	0,00	0,00	0,00	0,00	0,00	0,00	0,00
FIESCO	CR	7.550.665,97	0,200	16,18	15.272,17	15.268,70	0,00	0,00	0,00	0,00
FORMIGARA	CR	9.324.697,49	0,000	0,00	0,00	0,00	0,00	0,00	0,00	0,00
GABBIONETA BINANUOVA	CR	9.100.953,90	0,400	39,01	36.815,64	36.807,28	0,00	0,00	0,00	0,00
GADESCO PIEVE DELMONA	CR	15.674.956,49	0,000	0,00	0,00	0,00	0,00	0,00	0,00	0,00
GENIVOLTA	CR	10.358.798,10	0,000	0,00	0,00	0,00	0,00	0,00	0,00	0,00
GERRE DE' CAPRIOLI	CR	9.098.381,29	0,400	39,00	36.806,04	36.797,68	0,00	0,00	0,00	0,00
GOMBITO	CR	5.326.264,42	0,400	22,83	21.546,08	21.541,19	0,00	0,00	0,00	0,00
GRONTARDO	CR	12.292.927,12	0,000	0,00	0,00	0,00	0,00	0,00	0,00	0,00
GRUMELLO CREMONESE ED UNITI	CR	17.161.265,73	0,000	0,00	0,00	0,00	0,00	0,00	0,00	0,00
GUSSOLA	CR	24.553.713,58	0,400	105,24	99.325,94	99.303,39	0,00	0,00	0,00	0,00
ISOLA DOVARESE	CR	12.101.493,08	0,000	0,00	0,00	0,00	0,00	0,00	0,00	0,00
IZANO	CR	15.736.582,71	0,200	33,72	31.829,22	31.821,99	0,00	0,00	0,00	0,00
MADIGNANO	CR	28.936.284,71	0,100	31,01	29.263,64	29.256,99	0,00	0,00	0,00	0,00
MALAGNINO	CR	11.893.530,58	0,100	12,75	12.030,11	12.027,37	0,00	0,00	0,00	0,00
MARTIGNANA DI PO	CR	10.429.010,42	0,000	0,00	0,00	0,00	0,00	0,00	0,00	0,00
MONTE CREMASCO	CR	17.800.315,56	0,200	38,15	36.003,37	35.995,20	0,00	0,00	0,00	0,00
MONTODINE	CR	20.103.516,28	0,000	0,00	0,00	0,00	0,00	0,00	0,00	0,00
MOSCAZZANO	CR	6.493.745,71	0,000	0,00	0,00	0,00	0,00	0,00	0,00	0,00
MOTTA BALUFFI	CR	8.625.399,35	0,000	0,00	0,00	0,00	0,00	0,00	0,00	0,00
OFFANENGO	CR	54.283.423,28	0,200	116,33	109.795,04	109.770,12	0,00	0,00	0,00	0,00
OLMENETA	CR	8.296.201,46	0,300	26,67	25.170,17	25.164,45	0,00	0,00	0,00	0,00
OSTIANO	CR	25.060.010,74	0,200	53,70	50.687,03	50.675,53	0,00	0,00	0,00	0,00
PADERNO PONCHIELLI	CR	13.704.096,54	0,000	0,00	0,00	0,00	0,00	0,00	0,00	0,00
PALAZZO PIGNANO	CR	34.431.085,02	0,000	0,00	0,00	0,00	0,00	0,00	0,00	0,00
PANDINO	CR	76.304.343,92	0,000	0,00	0,00	0,00	0,00	0,00	0,00	0,00
PERSICO D'OSIMO	CR	26.293.237,66	0,200	56,35	53.181,42	53.169,35	0,00	0,00	0,00	0,00
PESCAROLO ED UNITI	CR	13.838.793,14	0,000	0,00	0,00	0,00	0,00	0,00	0,00	0,00
PESSINA CREMONESE	CR	6.184.334,83	0,200	13,25	12.508,60	12.015,29	490,47	0,00	0,00	0,00

XIV LEGISLATURA — DISEGNI DI LEGGE E RELAZIONI — DOCUMENTI

Descrizione	Sigla	Imponibile 1999	Aliquota (%)	parametro a milione	RATA		Somme trattate sulle erogazioni 2001 per conguagli 1999-2000	Somme aggiuntive integrate sulle rate 2001 (2)	Debito residuo 1999-2001 da recuperare	
					1° 2° 3° 4° e 5° CALCOLATE (euro 943.600.000)	1° 2° 3° 4° e 5° PAGATE (euro 939.645.498,38)			sulle prestazioni erogazioni	con rimborso diretto (3)
PIADENA	CR	26.358.685,39	0,000	0,00	0,00	0,00	0,00	0,00	0,00	0,00
PIANENGO	CR	21.837.779,34	0,400	93,60	88.339,31	38.319,25	0,00	0,00	0,00	0,00
PIERANICA	CR	7.425.823,88	0,000	0,00	0,00	0,00	0,00	0,00	0,00	0,00
PIEVE D'OLMI	CR	11.560.058,05	0,225	27,92	26.349,89	26.343,92	0,00	0,00	0,00	0,00
PIEVE SAN GIACOMO	CR	12.104.556,70	0,100	12,97	12.241,49	12.238,71	0,00	0,00	0,00	0,00
PIZZIGETTONI	CR	72.950.789,40	0,000	0,00	0,00	0,00	0,00	0,00	0,00	0,00
POZZAGLIO ED UNITI	CR	10.425.642,60	0,100	11,17	10.543,59	10.541,30	0,00	0,00	0,00	0,00
QUINTANO	CR	5.659.235,54	0,000	0,00	0,00	0,00	0,00	0,00	0,00	0,00
RICIENGO	CR	10.494.028,73	0,000	0,00	0,00	0,00	0,00	0,00	0,00	0,00
RIPALTA ARPIA	CR	8.306.534,75	0,000	0,00	0,00	0,00	0,00	0,00	0,00	0,00
RIPALTA CREMASCA	CR	32.186.131,07	0,000	0,00	0,00	0,00	0,00	0,00	0,00	0,00
RIPALTA GUERRA	CR	3.785.358,96	0,000	0,00	0,00	0,00	0,00	0,00	0,00	0,00
RIVAROLO DEL RE ED UNITI	CR	17.837.167,34	0,000	0,00	0,00	0,00	0,00	0,00	0,00	0,00
RIVOLTA D'ADDA	CR	73.078.206,94	0,000	0,00	0,00	0,00	0,00	0,00	0,00	0,00
ROBECCO D'OGGIO	CR	19.916.129,47	0,000	0,00	0,00	0,00	0,00	0,00	0,00	0,00
ROMANENGO	CR	23.332.619,72	0,000	0,00	0,00	0,00	0,00	0,00	0,00	0,00
SALVIOLA	CR	7.780.326,61	0,000	0,00	0,00	0,00	0,00	0,00	0,00	0,00
SAN BASSANO	CR	17.710.650,89	0,000	0,00	0,00	0,00	0,00	0,00	0,00	0,00
SAN DANIELE PO	CR	13.908.600,36	0,000	0,00	0,00	0,00	0,00	0,00	0,00	0,00
SAN GIOVANNI IN CROCE	CR	14.650.082,89	0,000	0,00	0,00	0,00	0,00	0,00	0,00	0,00
SAN MARTINO DEL LAGO	CR	4.145.938,84	0,200	8,82	8.385,68	3.383,77	0,00	0,00	0,00	0,00
SCANDOLARA RAVARA	CR	12.953.751,28	0,200	27,76	26.200,59	26.194,64	0,00	0,00	0,00	0,00
SCANDOLARA RIPA D'OGGIO	CR	5.566.208,25	0,000	0,00	0,00	0,00	0,00	0,00	0,00	0,00
SERGIANO	CR	27.616.194,02	0,000	0,00	0,00	0,00	0,00	0,00	0,00	0,00
SESTO ED UNITI	CR	30.156.442,03	0,000	0,00	0,00	0,00	0,00	0,00	0,00	0,00
SOLAROLO RAINERIO	CR	8.455.455,08	0,000	0,00	0,00	0,00	0,00	0,00	0,00	0,00
SONCINO	CR	72.929.672,93	0,200	156,29	147.509,37	147.475,83	0,00	0,00	0,00	0,00
SORESINA	CR	94.326.712,70	0,000	0,00	0,00	0,00	0,00	0,00	0,00	0,00
SOSPIRO	CR	26.712.226,60	0,300	85,87	81.043,25	81.024,85	0,00	0,00	0,00	0,00
SPINADENCO	CR	14.250.564,75	0,300	45,81	43.258,34	43.255,55	0,00	0,00	0,00	0,00
SPINEDA	CR	4.777.473,18	0,100	5,12	4.831,51	4.830,41	0,00	0,00	0,00	0,00
SPINO D'ADDA	CR	55.789.296,36	0,000	0,00	0,00	0,00	0,00	0,00	0,00	0,00
STAGNO LOMBARDO	CR	12.971.354,72	0,200	27,80	26.236,20	26.230,24	0,00	0,00	0,00	0,00
TICENGO	CR	3.004.283,49	0,000	0,00	0,00	0,00	0,00	0,00	0,00	0,00
TORLINO VIMERCATI	CR	3.009.659,81	0,000	0,00	0,00	0,00	0,00	0,00	0,00	0,00
TORNATA	CR	4.160.357,28	0,000	0,00	0,00	0,00	0,00	0,00	0,00	0,00
TORRE DE' PICENARDI	CR	16.948.785,04	0,000	0,00	0,00	0,00	0,00	0,00	0,00	0,00
TORRICELLA DEL PIZZO	CR	5.612.129,51	0,000	0,00	0,00	0,00	0,00	0,00	0,00	0,00
FRESCORE CREMASCO	CR	23.745.603,66	0,300	50,89	48.028,46	48.017,55	0,00	0,00	0,00	0,00
TRIGOLO	CR	16.425.306,39	0,000	0,00	0,00	0,00	0,00	0,00	0,00	0,00
VALANO CREMASCO	CR	34.321.096,23	0,250	91,94	86.773,41	86.753,71	0,00	0,00	0,00	0,00
VAILATE	CR	25.605.874,70	0,200	76,30	72.017,36	72.001,01	0,00	0,00	0,00	0,00
VESCOVATO	CR	35.631.855,06	0,000	0,00	0,00	0,00	0,00	0,00	0,00	0,00
VOLONGO	CR	4.971.327,28	0,000	0,00	0,00	0,00	0,00	0,00	0,00	0,00
VOLTIDO	CR	3.884.605,97	0,000	0,00	0,00	0,00	0,00	0,00	0,00	0,00
ACQUANEGRA SUL CHIESE	MN	23.404.483,36	0,200	50,16	47.338,21	45.084,87	2.247,88	0,00	0,00	0,00
ASOLA	MN	82.987.375,73	0,200	177,84	167.852,40	167.814,30	0,00	0,00	0,00	0,00
BAGNOLO SAN VITO	MN	47.188.298,12	0,000	0,00	0,00	0,00	0,00	0,00	0,00	0,00
BIGARELLO	MN	15.168.907,25	0,200	32,51	30.681,03	30.674,05	0,00	0,00	0,00	0,00
BORGOFORTE	MN	28.691.625,13	0,400	122,97	116.064,83	113.280,02	2.758,46	0,00	0,00	0,00
BORGOFRANCO SUL PO	MN	7.203.717,46	0,200	15,44	14.570,41	14.567,09	0,00	0,00	0,00	0,00
BOZZOLO	MN	40.264.740,04	0,200	86,16	81.319,14	81.300,68	0,00	0,00	0,00	0,00
CANNETO SULL'OGGIO	MN	36.116.241,02	0,200	77,40	73.049,63	73.033,04	0,00	0,00	0,00	0,00
CARBONARA DI PO	MN	10.806.640,60	0,000	0,00	0,00	0,00	0,00	0,00	0,00	0,00
CASALMORO	MN	17.647.096,74	0,000	0,00	0,00	0,00	0,00	0,00	0,00	0,00
CASALOLDO	MN	21.003.158,13	0,000	0,00	0,00	0,00	0,00	0,00	0,00	0,00
CASALROMANO	MN	11.539.395,33	0,400	49,36	46.679,75	46.669,16	0,00	0,00	0,00	0,00
CASTELBELFORTE	MN	24.413.611,22	0,200	52,32	49.379,60	49.368,39	0,00	0,00	0,00	0,00
CASTEL D'ARIO	MN	36.463.146,67	0,200	78,14	73.751,30	73.734,35	0,00	0,00	0,00	0,00
CASTEL GOFFREDO	MN	94.182.877,44	0,200	201,85	190.510,86	190.467,62	0,00	0,00	0,00	0,00
CASTEL LUCCHIO	MN	44.165.297,30	0,200	94,32	89.208,51	89.188,26	0,00	0,00	0,00	0,00
CASVIGLIONE DELLE STIVIERE	MN	184.365.900,42	0,500	987,76	932.257,99	932.046,35	0,00	0,00	0,00	0,00
CAVRIANA	MN	27.121.181,45	0,400	116,24	109.712,00	109.687,09	0,00	0,00	0,00	0,00
CERESARA	MN	22.136.457,07	0,000	0,00	0,00	0,00	0,00	0,00	0,00	0,00
COMMESSAGGIO	MN	8.900.192,64	0,100	9,54	9.000,88	8.998,84	0,00	0,00	0,00	0,00
CURTATONE	MN	130.833.651,30	0,000	0,00	0,00	0,00	0,00	0,00	0,00	0,00
DOSOLO	MN	29.426.250,47	0,100	31,53	29.759,14	29.752,37	0,00	0,00	0,00	0,00
FELONICA	MN	13.149.507,17	0,200	28,18	26.596,13	26.590,09	0,00	0,00	0,00	0,00

XIV LEGISLATURA — DISEGNI DI LEGGE E RELAZIONI — DOCUMENTI

Descrizione	Sigla	Imponibile 1999	Aliquota (1)	parametro a milione	RATA CALCOLATE (euro 943.600.000)		RATA PAGATE (euro 939.645.498,38)		Somme trattenute sulle erogazioni 2001 per conguagli 1999-2000	Somme aggiuntive integrate sulle rate 2001 (2)	Debito residuo 1999-2001 da recuperare	
					1°	2°	3°	4°			5°	1°
SETTIMO MILANESE	MI	214.439.526,00	0,350	804,21	759.029,05	758.856,73	0,00	0,00	0,00	0,00	0,00	0,00
SEVESO	MI	202.899.607,49	0,400	869,64	820.779,90	820.593,55	0,00	0,00	0,00	0,00	0,00	0,00
SOLARO	MI	131.057.003,93	0,000	0,00	0,00	0,00	0,00	0,00	0,00	0,00	0,00	0,00
SOVICO	MI	81.504.277,81	0,400	349,33	329.705,29	329.630,44	0,00	0,00	0,00	0,00	0,00	0,00
SULBIATE	MI	45.797.731,20	0,200	98,15	92.631,67	92.610,64	0,00	0,00	0,00	0,00	0,00	0,00
TREZZANO ROSA	MI	40.498.853,98	0,400	173,58	163.828,04	163.790,85	0,00	0,00	0,00	0,00	0,00	0,00
TREZZANO SUL NAVIGLIO	MI	235.755.133,84	0,200	505,23	476.844,38	476.736,12	0,00	0,00	0,00	0,00	0,00	0,00
TREZZO SULL'ADDA	MI	132.743.284,25	0,350	497,83	469.857,45	469.750,78	0,00	0,00	0,00	0,00	0,00	0,00
TRIBIANO	MI	26.228.495,51	0,000	0,00	0,00	0,00	0,00	0,00	0,00	0,00	0,00	0,00
TRIUGGIO	MI	87.357.215,68	0,400	374,42	353.381,89	353.301,66	0,00	0,00	0,00	0,00	0,00	0,00
TRUCCAZZANO	MI	43.241.257,68	0,000	0,00	0,00	0,00	0,00	0,00	0,00	0,00	0,00	0,00
TURBIGO	MI	77.098.001,83	0,500	413,06	389.850,98	377.695,89	12.066,57	0,00	0,00	0,00	0,00	0,00
USMATE VELATE	MI	106.140.159,69	0,000	0,00	0,00	0,00	0,00	0,00	0,00	0,00	0,00	0,00
VANZAGHELLO	MI	56.538.717,22	0,500	302,91	285.891,64	285.826,73	0,00	0,00	0,00	0,00	0,00	0,00
VANZAGO	MI	81.849.005,05	0,160	140,32	132.439,92	132.409,85	0,00	0,00	0,00	0,00	0,00	0,00
VAPRIO D'ADDA	MI	76.196.022,25	0,200	163,29	154.116,03	153.698,32	382,72	0,00	0,00	0,00	0,00	0,00
VAREDO	MI	139.576.149,30	0,500	747,79	705.775,74	693.169,06	12.446,45	0,00	0,00	0,00	0,00	0,00
VEDANO AL LAMBRO	MI	125.418.655,46	0,200	268,78	253.674,99	253.617,40	0,00	0,00	0,00	0,00	0,00	0,00
VEDUGGIO CON COLZANO	MI	51.683.700,62	0,200	110,76	104.536,78	104.513,04	0,00	0,00	0,00	0,00	0,00	0,00
VERANO BRIANZA	MI	95.560.544,76	0,200	204,79	193.283,21	193.239,33	0,00	0,00	0,00	0,00	0,00	0,00
VERMEZZO	MI	34.240.058,98	0,000	0,00	0,00	0,00	0,00	0,00	0,00	0,00	0,00	0,00
VERNATE	MI	22.616.436,24	0,000	0,00	0,00	0,00	0,00	0,00	0,00	0,00	0,00	0,00
VIGNATE	MI	90.595.902,95	0,000	0,00	0,00	0,00	0,00	0,00	0,00	0,00	0,00	0,00
VILLA CORTESE	MI	64.334.385,70	0,200	137,87	130.124,38	130.094,84	0,00	0,00	0,00	0,00	0,00	0,00
VILLASANTA	MI	166.565.393,26	0,400	713,91	673.798,88	673.645,91	0,00	0,00	0,00	0,00	0,00	0,00
VIMERCATE	MI	342.183.142,85	0,000	0,00	0,00	0,00	0,00	0,00	0,00	0,00	0,00	0,00
VIMODRONE	MI	159.190.995,57	0,200	341,15	321.983,79	321.910,70	0,00	0,00	0,00	0,00	0,00	0,00
VITTUONE	MI	86.771.601,58	0,000	0,00	0,00	0,00	0,00	0,00	0,00	0,00	0,00	0,00
VIZZOLO PREDABISSI	MI	51.675.624,27	0,150	83,06	78.390,33	78.372,54	0,00	0,00	0,00	0,00	0,00	0,00
ZELO SURRIGONE	MI	11.230.441,00	0,000	0,00	0,00	0,00	0,00	0,00	0,00	0,00	0,00	0,00
ZIBIDO SAN GIACOMO	MI	53.824.909,23	0,200	115,35	108.867,64	108.842,92	0,00	0,00	0,00	0,00	0,00	0,00
ALAGNA	PV	6.461.075,68	0,100	6,92	6.534,17	6.532,68	0,00	0,00	0,00	0,00	0,00	0,00
ALBAREDO ARNABOLDI	PV	2.301.584,62	0,000	0,00	0,00	0,00	0,00	0,00	0,00	0,00	0,00	0,00
ALBONESE	PV	4.579.646,43	0,000	0,00	0,00	0,00	0,00	0,00	0,00	0,00	0,00	0,00
ALBUZZANO	PV	19.816.984,72	0,200	42,47	40.082,34	40.073,24	0,00	0,00	0,00	0,00	0,00	0,00
ARENA PO	PV	13.912.888,70	0,500	74,54	70.351,41	70.335,44	0,00	0,00	0,00	0,00	0,00	0,00
BADIA PAVESE	PV	3.538.520,97	0,200	7,58	7.157,10	7.155,48	0,00	0,00	0,00	0,00	0,00	0,00
BAGNARIA	PV	6.171.700,23	0,200	13,23	12.483,04	12.480,22	0,00	0,00	0,00	0,00	0,00	0,00
BARBIANELLO	PV	7.543.201,10	0,000	0,00	0,00	0,00	0,00	0,00	0,00	0,00	0,00	0,00
BASCAPE'	PV	12.992.674,06	0,200	27,84	26.279,32	26.273,35	0,00	0,00	0,00	0,00	0,00	0,00
BASTIDA DE' DOSSI	PV	1.528.107,13	0,400	6,55	6.181,58	6.005,73	174,44	0,00	0,00	0,00	0,00	0,00
BASTIDA PANCARANA	PV	9.706.130,86	0,000	0,00	0,00	0,00	0,00	0,00	0,00	0,00	0,00	0,00
BATTUDA	PV	3.612.306,65	0,100	3,87	3.653,18	3.652,36	0,00	0,00	0,00	0,00	0,00	0,00
BELGIOIOSO	PV	52.754.911,25	0,400	226,11	213.406,88	213.358,43	0,00	0,00	0,00	0,00	0,00	0,00
BEREGUARDO	PV	24.977.522,25	0,500	133,82	126.300,45	126.271,78	0,00	0,00	0,00	0,00	0,00	0,00
BORGARELLO	PV	16.827.462,08	0,000	0,00	0,00	0,00	0,00	0,00	0,00	0,00	0,00	0,00
BORGOPRIOLO	PV	11.871.284,48	0,400	50,88	48.022,33	47.128,48	882,95	0,00	0,00	0,00	0,00	0,00
BORGORATTO MORMOROLO	PV	3.787.034,35	0,000	0,00	0,00	0,00	0,00	0,00	0,00	0,00	0,00	0,00
BORGO SAN SIRO	PV	8.456.971,39	0,500	45,31	42.763,23	42.753,32	0,00	0,00	0,00	0,00	0,00	0,00
BORNASCO	PV	15.332.404,06	0,400	65,72	62.023,43	62.009,35	0,00	0,00	0,00	0,00	0,00	0,00
BOSNASCO	PV	5.936.829,57	0,200	12,72	12.007,98	12.005,25	0,00	0,00	0,00	0,00	0,00	0,00
BRALLO DI PREGOLA	PV	8.018.696,26	0,200	17,18	16.218,82	16.215,14	0,00	0,00	0,00	0,00	0,00	0,00
BREME	PV	8.186.893,87	0,200	17,54	16.559,02	16.555,26	0,00	0,00	0,00	0,00	0,00	0,00
BRESSANA BOTTARONE	PV	31.606.534,73	0,300	101,60	95.892,28	95.870,52	0,00	0,00	0,00	0,00	0,00	0,00
BRONI	PV	96.653.836,74	0,200	207,14	195.498,58	194.471,13	983,05	0,00	0,00	0,00	0,00	0,00
CALVIGNANO	PV	1.772.999,12	0,000	0,00	0,00	0,00	0,00	0,00	0,00	0,00	0,00	0,00
CAMPOSPINOSO	PV	7.193.868,62	0,000	0,00	0,00	0,00	0,00	0,00	0,00	0,00	0,00	0,00
CANDIA LOMELLINA	PV	17.081.555,77	0,350	64,06	60.461,79	60.448,06	0,00	0,00	0,00	0,00	0,00	0,00
CANEVINO	PV	1.034.136,25	0,200	2,22	2.091,67	2.091,19	0,00	0,00	0,00	0,00	0,00	0,00
CANNETO PAVESE	PV	13.450.380,37	0,200	28,82	27.205,08	27.198,91	0,00	0,00	0,00	0,00	0,00	0,00
CARBONARA AL TICINO	PV	14.823.389,30	0,200	31,77	29.982,16	29.975,36	0,00	0,00	0,00	0,00	0,00	0,00
CASANOVA LONATI	PV	4.238.082,50	0,200	9,08	8.572,06	8.570,12	0,00	0,00	0,00	0,00	0,00	0,00
CASATISMA	PV	8.211.555,72	0,200	17,60	16.608,90	16.605,12	0,00	0,00	0,00	0,00	0,00	0,00
CASEI GEROLA	PV	26.386.571,09	0,000	0,00	0,00	0,00	0,00	0,00	0,00	0,00	0,00	0,00
CASORATE PRIMO	PV	66.263.838,72	0,200	142,01	134.026,94	133.996,51	0,00	0,00	0,00	0,00	0,00	0,00
CASSOLNOVO	PV	57.396.017,08	0,200	123,00	116.090,65	116.064,30	0,00	0,00	0,00	0,00	0,00	0,00
CASTANA	PV	7.041.261,81	0,000	0,00	0,00	0,00	0,00	0,00	0,00	0,00	0,00	0,00
CASTEGGIO	PV	69.904.332,04	0,200	149,81	141.390,30	141.358,20	0,00	0,00	0,00	0,00	0,00	0,00

XIV LEGISLATURA — DISEGNI DI LEGGE E RELAZIONI — DOCUMENTI

Descrizione	Sigla	Imponibile 1999	Aliquota (1)	parametro a milione	RATA		Somme trattentute sulle erogazioni 2001 per conguagli 1999-2000	Somme aggiuntive integrate sulle rate 2001 (2)	Debito residuo 1999-2001 da recuperare	
					1° 2° 3° 4° e 5° CALCOLATE (euro 943.600.000)	1° 2° 3° 4° e 5° RATA PAGATE (euro 939.645.498,38)			sulle prossime erogazioni	con rimborso diretto (3)
CASTELLETTO DI BRANDUZZO	PV	10.191.693,31	0,000	0,00	0,00	0,00	0,00	0,00	0,00	0,00
CASTELLO D'AGOGNA	PV	9.697.873,75	0,400	41,57	39.230,34	39.221,43	0,00	0,00	0,00	0,00
CASTELNOVETTO	PV	6.275.815,36	0,400	26,90	25.387,25	25.381,48	0,00	0,00	0,00	0,00
CAVA MANARA	PV	58.274.842,35	0,000	0,00	0,00	0,00	0,00	0,00	0,00	0,00
CECIMA	PV	2.479.082,98	0,200	5,31	5.014,26	5.013,12	0,00	0,00	0,00	0,00
CERANOVA	PV	10.676.155,18	0,400	45,76	43.187,74	43.177,94	0,00	0,00	0,00	0,00
CERETTO LOMELLINA	PV	1.989.953,88	0,200	4,26	4.024,93	4.024,01	0,00	0,00	0,00	0,00
CERGNAGO	PV	7.472.240,44	0,000	0,00	0,00	0,00	0,00	0,00	0,00	0,00
CERTOSA DI PAVIA	PV	38.049.024,15	0,000	0,00	0,00	0,00	0,00	0,00	0,00	0,00
CERVESINA	PV	11.781.084,25	0,200	25,25	23.828,73	23.823,33	0,00	0,00	0,00	0,00
CHIGNOLO PO	PV	30.637.822,20	0,300	98,49	92.953,27	92.932,17	0,00	0,00	0,00	0,00
CIGOGNOLA	PV	11.336.526,41	0,000	0,00	0,00	0,00	0,00	0,00	0,00	0,00
CILAVEGNA	PV	48.251.201,54	0,000	0,00	0,00	0,00	0,00	0,00	0,00	0,00
CODEVILLA	PV	10.260.145,54	0,000	0,00	0,00	0,00	0,00	0,00	0,00	0,00
CONFENZA	PV	16.174.803,62	0,000	0,00	0,00	0,00	0,00	0,00	0,00	0,00
COPIANO	PV	12.891.982,52	0,000	0,00	0,00	0,00	0,00	0,00	0,00	0,00
CORANA	PV	7.385.113,65	0,200	15,83	14.937,31	14.175,08	758,83	0,00	0,00	0,00
CORNALE	PV	7.207.809,86	0,400	30,89	29.157,40	29.150,77	0,00	0,00	0,00	0,00
CORTEOLONA	PV	19.500.920,33	0,000	0,00	0,00	0,00	0,00	0,00	0,00	0,00
CORVINO SAN QUIRICO	PV	11.160.155,87	0,400	47,83	45.145,64	45.135,39	0,00	0,00	0,00	0,00
COSTA DE' NOBILI	PV	3.026.598,05	0,200	6,49	6.121,67	5.562,50	557,78	0,00	0,00	0,00
COZZO	PV	3.849.417,18	0,400	16,50	15.571,86	15.568,33	0,00	0,00	0,00	0,00
CURA CARPIGNANO	PV	19.725.474,24	0,400	84,54	79.794,50	79.776,39	0,00	0,00	0,00	0,00
DORNO	PV	42.362.549,64	0,150	68,09	64.262,69	64.248,10	0,00	0,00	0,00	0,00
FERRERA ERBOGNONE	PV	10.271.646,52	0,000	0,00	0,00	0,00	0,00	0,00	0,00	0,00
FILIGHERA	PV	8.218.581,09	0,000	0,00	0,00	0,00	0,00	0,00	0,00	0,00
FORTUNAGO	PV	3.754.142,24	0,000	0,00	0,00	0,00	0,00	0,00	0,00	0,00
FRASCAROLO	PV	10.791.046,70	0,000	0,00	0,00	0,00	0,00	0,00	0,00	0,00
GALLIAVOLA	PV	1.817.043,08	0,200	3,89	3.675,19	3.650,46	23,89	0,00	0,00	0,00
GAMBARANA	PV	2.383.946,97	0,000	0,00	0,00	0,00	0,00	0,00	0,00	0,00
GAMBOLO'	PV	76.619.889,79	0,400	328,40	309.946,71	309.876,34	0,00	0,00	0,00	0,00
GARLASCO	PV	92.363.973,00	0,400	395,88	373.655,49	373.550,67	0,00	0,00	0,00	0,00
GENZONE	PV	3.670.421,48	0,000	0,00	0,00	0,00	0,00	0,00	0,00	0,00
GERENZAGO	PV	7.772.261,10	0,000	0,00	0,00	0,00	0,00	0,00	0,00	0,00
GIUSSAGO	PV	37.390.717,72	0,000	0,00	0,00	0,00	0,00	0,00	0,00	0,00
GODIASCO	PV	35.197.057,75	0,000	0,00	0,00	0,00	0,00	0,00	0,00	0,00
GOLFERENZO	PV	2.350.106,13	0,000	0,00	0,00	0,00	0,00	0,00	0,00	0,00
GRAVELLONA LOMELLINA	PV	21.925.770,68	0,500	117,47	110.869,06	110.843,89	0,00	0,00	0,00	0,00
GROPELLO CAIROLI	PV	44.502.785,25	0,200	95,37	90.012,48	89.992,04	0,00	0,00	0,00	0,00
INVERNO E MONTELEONE	PV	10.090.665,56	0,200	21,62	20.409,64	20.405,00	0,00	0,00	0,00	0,00
LANDRIANO	PV	42.070.702,43	0,200	90,16	85.093,28	85.073,96	0,00	0,00	0,00	0,00
LANGOSCO	PV	4.115.603,20	0,200	8,82	8.324,33	8.322,44	0,00	0,00	0,00	0,00
LARDIRAGO	PV	10.673.592,01	0,400	45,75	43.177,36	43.167,56	0,00	0,00	0,00	0,00
LINAROLO	PV	23.760.344,89	0,400	101,84	96.116,57	96.094,74	0,00	0,00	0,00	0,00
LIRIO	PV	900.136,34	0,200	1,93	1.820,63	1.820,21	0,00	0,00	0,00	0,00
LOMELLO	PV	21.675.518,91	0,200	46,45	43.841,46	43.831,51	0,00	0,00	0,00	0,00
LUNGAVILLA	PV	22.292.580,58	0,400	95,55	90.179,09	90.158,61	0,00	0,00	0,00	0,00
MAGHERNO	PV	12.693.233,90	0,000	0,00	0,00	0,00	0,00	0,00	0,00	0,00
MARCIGNAGO	PV	18.254.386,53	0,200	39,12	36.921,79	36.913,41	0,00	0,00	0,00	0,00
MARZANO	PV	8.179.776,58	0,500	43,82	41.361,56	41.352,18	0,00	0,00	0,00	0,00
MEDE	PV	66.823.153,28	0,400	286,41	270.316,45	268.965,58	1.289,50	0,00	0,00	0,00
MENCONICO	PV	4.289.485,45	0,000	0,00	0,00	0,00	0,00	0,00	0,00	0,00
MEZZANA BIGLI	PV	12.438.125,36	0,300	39,98	37.736,52	37.727,94	0,00	0,00	0,00	0,00
MEZZANA RABATTONI	PV	4.602.628,25	0,200	9,86	9.309,39	9.307,28	0,00	0,00	0,00	0,00
MEZZANINO	PV	14.773.044,57	0,000	0,00	0,00	0,00	0,00	0,00	0,00	0,00
MIRADOLO TERME	PV	30.452.781,90	0,200	65,26	61.594,58	61.580,59	0,00	0,00	0,00	0,00
MONTALTO PAVESE	PV	7.851.504,70	0,000	0,00	0,00	0,00	0,00	0,00	0,00	0,00
MONTEBELLO DELLA BATTAGLIA	PV	16.506.950,99	0,000	0,00	0,00	0,00	0,00	0,00	0,00	0,00
MONTECALVO VERSIGLIA	PV	4.693.168,82	0,000	0,00	0,00	0,00	0,00	0,00	0,00	0,00
MONTESCANO	PV	3.843.817,75	0,000	0,00	0,00	0,00	0,00	0,00	0,00	0,00
MONTESEGALE	PV	4.160.687,30	0,200	8,92	8.415,52	8.413,60	0,00	0,00	0,00	0,00
MONTECELLI PAVESE	PV	5.999.570,31	0,000	0,00	0,00	0,00	0,00	0,00	0,00	0,00
MONTU' BECCARIA	PV	15.813.675,78	0,200	33,89	31.985,14	31.977,89	0,00	0,00	0,00	0,00
MORNICO LOSANA	PV	6.152.733,86	0,200	13,19	12.444,68	12.441,85	0,00	0,00	0,00	0,00
MORTARA	PV	154.405.754,88	0,000	0,00	0,00	0,00	0,00	0,00	0,00	0,00
NICORVO	PV	3.200.031,50	0,400	13,72	12.944,93	12.941,99	0,00	0,00	0,00	0,00
OLEVANO DI LOMELLINA	PV	6.820.319,48	0,200	14,62	13.794,95	13.791,83	0,00	0,00	0,00	0,00
OLIVA GESSI	PV	1.892.637,91	0,300	6,08	5.742,14	5.740,84	0,00	0,00	0,00	0,00

XIV LEGISLATURA — DISEGNI DI LEGGE E RELAZIONI — DOCUMENTI

Descrizione	Sigla	Imponibile 1999	Aliquota (1)	parametro a milione	1° 2° 3° 4° e 5°		Somme trattenute sulle erogazioni 2001 per conguagli 1999-2000	Somme aggiuntive integrate sulle rate 2001 (2)	Debito residuo 1999-2001 da recuperare	
					RATA CALCOLATE (euro 943.600.000)	RATA PAGATE (euro 939.645.498,38)			sulle prossime erogazioni	con rimborso diretto (3)
OTTOBIANO	PV	10.143.748,55	0,000	0,00	0,00	0,00	0,00	0,00	0,00	0,00
PALESTRO	PV	18.799.891,54	0,000	0,00	0,00	0,00	0,00	0,00	0,00	0,00
PANCARANA	PV	3.209.225,47	0,000	0,00	0,00	0,00	0,00	0,00	0,00	0,00
PARONA	PV	17.835.407,25	0,000	0,00	0,00	0,00	0,00	0,00	0,00	0,00
PAVIA	PV	1.023.714.517,60	0,200	2.193,83	2.070.591,25	2.049.043,25	21.077,92	0,00	0,00	0,00
PIETRA DE' GIORGI	PV	6.929.541,33	0,200	14,85	14.015,86	14.012,66	0,00	0,00	0,00	0,00
PIEVE ALBIGNOLA	PV	9.129.895,62	0,200	19,57	18.466,36	18.462,16	0,00	0,00	0,00	0,00
PIEVE DEL CAIRO	PV	20.079.061,80	0,200	43,03	40.612,42	40.603,21	0,00	0,00	0,00	0,00
PIEVE PORTO MORONE	PV	24.155.765,47	0,200	51,77	48.858,07	48.846,98	0,00	0,00	0,00	0,00
PINAROLO PO	PV	14.294.798,76	0,000	0,00	0,00	0,00	0,00	0,00	0,00	0,00
PIZZALE	PV	6.722.393,05	0,200	14,41	13.596,89	13.593,82	0,00	0,00	0,00	0,00
PONTE NIZZA	PV	7.661.650,49	0,400	32,84	30.993,29	30.986,25	0,00	0,00	0,00	0,00
PORTALBERA	PV	12.250.878,23	0,200	26,25	24.778,94	24.773,32	0,00	0,00	0,00	0,00
REA	PV	4.845.295,34	0,000	0,00	0,00	0,00	0,00	0,00	0,00	0,00
REDAVALLE	PV	9.490.633,54	0,200	20,34	19.196,00	19.191,64	0,00	0,00	0,00	0,00
RETORBIDO	PV	10.712.445,06	0,200	22,96	21.667,26	21.662,35	0,00	0,00	0,00	0,00
RIVANAZZANO	PV	50.722.326,43	0,000	0,00	0,00	0,00	0,00	0,00	0,00	0,00
ROBBIO	PV	78.600.414,71	0,400	336,89	317.958,43	317.886,24	0,00	0,00	0,00	0,00
ROBECCO PAVESE	PV	5.603.152,45	0,500	30,02	28.332,69	28.326,25	0,00	0,00	0,00	0,00
ROCCA DE' GIORGI	PV	928.271,88	0,000	0,00	0,00	0,00	416,49	0,00	0,00	416,49
ROCCA SUSELLA	PV	1.863.727,68	0,000	0,00	0,00	0,00	0,00	0,00	0,00	0,00
ROGNANO	PV	1.568.586,51	0,000	0,00	0,00	0,00	0,00	0,00	0,00	0,00
ROMAGNESE	PV	7.813.879,78	0,200	16,75	15.804,55	15.800,96	0,00	0,00	0,00	0,00
RONCARO	PV	5.101.739,94	0,000	0,00	0,00	0,00	0,00	0,00	0,00	0,00
ROSASCO	PV	6.637.779,86	0,000	0,00	0,00	0,00	0,00	0,00	0,00	0,00
ROVESCALA	PV	7.957.327,75	0,200	17,05	16.094,69	16.091,04	0,00	0,00	0,00	0,00
RUINO	PV	5.995.158,22	0,000	0,00	0,00	0,00	0,00	0,00	0,00	0,00
SAN CIPRIANO PO	PV	4.017.446,95	0,400	17,22	16.251,59	16.247,90	0,00	0,00	0,00	0,00
SAN DAMIANO AL COLLE	PV	5.905.544,68	0,000	0,00	0,00	0,00	62,69	0,00	0,00	62,69
SAN GENESIO ED UNITI	PV	39.687.778,05	0,400	170,10	160.547,04	160.510,59	0,00	0,00	0,00	0,00
SAN GIORGIO DI LOMELLINA	PV	11.292.043,47	0,000	0,00	0,00	0,00	0,00	0,00	0,00	0,00
SAN MARTINO SICCOMARIO	PV	58.829.483,49	0,200	126,07	118.990,03	118.963,02	0,00	0,00	0,00	0,00
SANNAZZARO DE' BURGONDI	PV	55.654.545,08	0,400	238,54	225.136,62	223.591,55	1.493,97	0,00	0,00	0,00
SANTA CRISTINA E BISSONE	PV	19.274.516,98	0,200	41,31	38.985,13	38.976,28	0,00	0,00	0,00	0,00
SANTA GIULETTA	PV	15.466.023,33	0,500	82,86	78.204,94	78.035,45	151,74	0,00	0,00	0,00
SANT'ALESSIO CON VIALONE	PV	3.603.273,82	0,200	7,72	7.288,07	7.286,42	0,00	0,00	0,00	0,00
SANTA MARGHERITA DI STAFFORA	PV	5.921.059,05	0,000	0,00	0,00	0,00	0,00	0,00	0,00	0,00
SANTA MARIA DELLA VERSA	PV	23.603.999,44	0,000	0,00	0,00	0,00	0,00	0,00	0,00	0,00
SANT'ANGELO LOMELLINA	PV	7.226.116,19	0,200	15,49	14.615,73	14.612,41	0,00	0,00	0,00	0,00
SAN ZENONE AL PO	PV	5.931.444,99	0,200	12,71	11.997,09	11.994,36	0,00	0,00	0,00	0,00
SARTIRANA LOMELLINA	PV	17.316.685,17	0,500	92,78	87.562,93	87.543,04	0,00	0,00	0,00	0,00
SCALDASOLE	PV	8.759.640,44	0,000	0,00	0,00	0,00	0,00	0,00	0,00	0,00
SEMIANA	PV	2.338.041,18	0,300	7,52	7.093,47	7.091,85	0,00	0,00	0,00	0,00
SILVANO PIETRA	PV	6.171.436,83	0,300	19,84	18.723,76	18.538,56	180,95	0,00	0,00	0,00
SIZIANO	PV	57.162.532,60	0,200	122,50	115.618,40	115.592,14	0,00	0,00	0,00	0,00
SOMMO	PV	10.149.085,61	0,200	21,75	20.527,80	20.523,13	0,00	0,00	0,00	0,00
SPESSA	PV	4.395.164,93	0,200	9,85	9.294,30	9.292,19	0,00	0,00	0,00	0,00
STRADELLA	PV	116.182.223,55	0,400	497,96	469.986,30	469.879,60	0,00	0,00	0,00	0,00
SUARDI	PV	5.809.101,00	0,500	31,12	29.374,09	29.367,42	0,00	0,00	0,00	0,00
TORRAZZA COSTE	PV	15.240.551,16	0,000	0,00	0,00	0,00	0,00	0,00	0,00	0,00
TORRE BERE TTI E CASTELLARO	PV	4.989.876,93	0,200	10,69	10.092,65	9.472,45	617,91	0,00	0,00	0,00
TORRE D'ARESE	PV	4.826.486,49	0,000	0,00	0,00	0,00	0,00	0,00	0,00	0,00
TORRE DE' NEGRI	PV	3.024.216,66	0,200	6,48	6.116,86	6.115,46	0,00	0,00	0,00	0,00
TORRE D'ISOLA	PV	28.106.080,76	0,200	60,23	56.848,08	56.835,17	0,00	0,00	0,00	0,00
TORREVECCIA PIA	PV	20.780.380,84	0,000	0,00	0,00	0,00	0,00	0,00	0,00	0,00
TORRICELLA VERZATE	PV	7.662.656,55	0,300	24,63	23.248,03	23.242,75	0,00	0,00	0,00	0,00
TRAVACO' SICCOMARIO	PV	44.681.000,07	0,250	119,69	112.966,17	112.940,53	0,00	0,00	0,00	0,00
TRIVOLZIO	PV	12.277.029,03	0,400	52,62	49.663,67	49.652,40	0,00	0,00	0,00	0,00
TROMELLO	PV	31.057.850,92	0,000	0,00	0,00	0,00	0,00	0,00	0,00	0,00
TROVO	PV	5.765.645,29	0,000	0,00	0,00	0,00	0,00	0,00	0,00	0,00
VAL DI NIZZA	PV	5.383.090,68	0,400	23,07	21.775,95	21.771,01	0,00	0,00	0,00	0,00
VALEGGIO	PV	1.977.487,13	0,000	0,00	0,00	0,00	0,00	0,00	0,00	0,00
VALLE LOMELLINA	PV	21.288.282,63	0,400	91,24	86.116,46	86.096,89	0,00	0,00	0,00	0,00
VALLE SALIMBENE	PV	14.197.233,34	0,200	30,43	28.715,69	28.709,17	0,00	0,00	0,00	0,00
VALVERDE	PV	2.657.991,40	0,200	5,70	5.376,12	5.374,90	0,00	0,00	0,00	0,00
VARZI	PV	34.055.214,92	0,000	0,00	0,00	0,00	0,00	0,00	0,00	0,00
VELEZZO LOMELLINA	PV	666.647,21	0,000	0,00	0,00	0,00	0,00	0,00	0,00	0,00
VELEZZO BELLINI	PV	20.124.578,18	0,200	43,13	40.704,49	40.695,25	0,00	0,00	0,00	0,00

XIV LEGISLATURA — DISEGNI DI LEGGE E RELAZIONI — DOCUMENTI

Descrizione	Sigla	Imponibile 1999	Aliquota (1)	parametro a milione	1° 2° 3° 4° e 5°		Somme trattate sulle erogazioni 2001 per congruati 1999-2000	Somme aggiuntive integrate sulle rate 2001 (2)	Debito residuo 1999-2001 da recuperare	
					RATA CALCOLATE (euro 9-13.600.000)	RATA PAGATE (euro 939.645.498,38)			sulle prossime erogazioni	con rimborso diretto (3)
CASTELLANZA	VA	179.920.975,90	0,200	385,58	363.912,78	363.830,16	0,00	0,00	0,00	0,00
CASTELLO CABIAGLIO	VA	4.382.391,92	0,200	9,39	8.363,93	8.861,91	0,00	0,00	0,00	0,00
CASTELSEPRIO	VA	13.612.713,62	0,000	0,00	0,00	0,00	0,00	0,00	0,00	0,00
CASTELVECCANA	VA	19.093.500,91	0,000	0,00	0,00	0,00	0,00	0,00	0,00	0,00
CASTIGLIONE OLONA	VA	85.846.046,78	0,500	459,93	434.086,04	433.987,49	0,00	0,00	0,00	0,00
CASIRONNO	VA	52.329.034,17	0,000	0,00	0,00	0,00	0,00	0,00	0,00	0,00
CAVARIA CON PREMEZZO	VA	52.328.720,68	0,200	112,14	105.841,41	105.817,38	0,00	0,00	0,00	0,00
CAZZAGO BRABBLIA	VA	7.810.169,04	0,000	0,00	0,00	0,00	0,00	0,00	0,00	0,00
CISLAGO	VA	93.898.228,04	0,000	0,00	0,00	0,00	0,00	0,00	0,00	0,00
CITIGLIO	VA	36.603.991,70	0,200	78,44	74.036,17	74.019,37	0,00	0,00	0,00	0,00
CLIVIO	VA	8.998.939,20	0,000	0,00	0,00	0,00	0,00	0,00	0,00	0,00
COCOQUO-TREVISAGO	VA	48.136.618,86	0,000	0,00	0,00	0,00	0,00	0,00	0,00	0,00
COMABIO	VA	10.303.478,34	0,200	22,08	20.840,07	20.835,34	0,00	0,00	0,00	0,00
COMERIO	VA	38.643.047,93	0,000	0,00	0,00	0,00	0,00	0,00	0,00	0,00
CREMENAGA	VA	3.679.179,56	0,000	0,00	0,00	0,00	0,00	0,00	0,00	0,00
CROSIO DELLA VALLE	VA	6.626.280,94	0,000	0,00	0,00	0,00	0,00	0,00	0,00	0,00
CUASSO AL MONTE	VA	22.847.699,96	0,000	0,00	0,00	0,00	0,00	0,00	0,00	0,00
CUGLIATE-FABIASCO	VA	13.456.022,66	0,000	0,00	0,00	0,00	0,00	0,00	0,00	0,00
CUNARDO	VA	15.228.460,39	0,000	0,00	0,00	0,00	0,00	0,00	0,00	0,00
CURIGLIA CON MONTEVIASCO	VA	1.112.280,31	0,400	4,77	4.499,45	4.177,47	320,96	0,00	0,00	0,00
CUVEGLIO	VA	25.687.042,61	0,500	137,62	129.888,18	128.973,38	885,33	0,00	0,00	0,00
CUVIO	VA	14.148.901,75	0,200	30,32	28.617,93	27.141,57	1.469,86	0,00	0,00	0,00
DAVERIO	VA	29.917.951,53	0,200	64,12	60.512,82	60.499,08	0,00	0,00	0,00	0,00
DUMENZA	VA	8.303.946,76	0,400	35,59	33.591,55	33.583,92	0,00	0,00	0,00	0,00
DUNO	VA	1.403.948,03	0,000	0,00	0,00	0,00	0,00	0,00	0,00	0,00
FAGNANO OLONA	VA	111.518.771,66	0,400	477,98	451.121,46	451.019,94	0,00	0,00	0,00	0,00
FERNO	VA	63.551.188,11	0,200	136,19	128.540,27	128.511,08	0,00	0,00	0,00	0,00
FERRERA DI VARESE	VA	4.519.900,63	0,000	0,00	0,00	0,00	0,00	0,00	0,00	0,00
GALLARATE	VA	609.707.276,88	0,300	1.959,93	1.849.814,37	1.849.394,42	0,00	0,00	0,00	0,00
GALLIATE LOMBARDO	VA	11.752.861,43	0,400	50,37	47.543,29	47.332,50	0,00	0,00	0,00	0,00
GAVIRATE	VA	109.437.710,65	0,400	469,06	442.703,05	442.602,54	0,00	0,00	0,00	0,00
GAZZADA SCHIANNO	VA	52.143.013,11	0,400	223,49	210.931,59	210.883,70	0,00	0,00	0,00	0,00
GEMONIO	VA	26.705.232,88	0,200	57,23	54.014,73	52.488,42	1.514,03	0,00	0,00	0,00
GERENZANO	VA	105.722.010,88	0,180	203,91	192.452,44	192.408,75	0,00	0,00	0,00	0,00
GERMIGNAGA	VA	29.342.715,12	0,200	63,31	59.753,86	59.740,30	0,00	0,00	0,00	0,00
GOLASECCA	VA	29.313.203,22	0,200	62,82	59.289,64	59.276,19	0,00	0,00	0,00	0,00
GORLA MAGGIORE	VA	52.358.311,08	0,000	0,00	0,00	0,00	0,00	0,00	0,00	0,00
GORLA MINORE	VA	82.852.721,99	0,200	177,56	167.580,05	167.542,01	0,00	0,00	0,00	0,00
GORNATE OLONA	VA	20.233.590,36	0,200	43,36	40.924,98	40.915,69	0,00	0,00	0,00	0,00
GRANIOLA	VA	7.768.007,04	0,500	41,62	39.279,43	39.270,51	0,00	0,00	0,00	0,00
INARZO	VA	8.577.659,62	0,300	27,57	26.024,10	26.018,19	0,00	0,00	0,00	0,00
INDUNO OLONA	VA	100.258.807,40	0,000	0,00	0,00	0,00	0,00	0,00	0,00	0,00
ISPRA	VA	43.877.119,93	0,500	235,08	221.867,47	221.817,10	0,00	0,00	0,00	0,00
JERAGO CON ORAGO	VA	54.395.687,58	0,400	233,14	220.044,22	219.994,26	0,00	0,00	0,00	0,00
LAVENA-PONTE TRESA	VA	26.793.824,72	0,000	0,00	0,00	0,00	0,00	0,00	0,00	0,00
LAVENO-MOMBELLO	VA	97.811.876,44	0,000	0,00	0,00	0,00	0,00	0,00	0,00	0,00
LEGGIUNO	VA	27.617.405,63	0,200	59,19	55.859,67	55.846,98	0,00	0,00	0,00	0,00
LONATE CEPPINO	VA	42.434.429,60	0,000	0,00	0,00	0,00	0,00	0,00	0,00	0,00
LONATE POZZOLO	VA	117.161.207,89	0,200	231,08	236.973,27	236.919,47	0,00	0,00	0,00	0,00
LOZZA	VA	9.649.228,67	0,400	41,36	39.033,55	39.024,69	0,00	0,00	0,00	0,00
LUINO	VA	128.810.539,34	0,200	276,05	260.535,50	260.476,35	0,00	0,00	0,00	0,00
LUVINATE	VA	21.992.011,96	0,200	47,13	44.481,61	44.471,51	0,00	0,00	0,00	0,00
MACCAGNO	VA	16.706.297,16	0,000	0,00	0,00	0,00	885,43	0,00	0,00	885,43
MALGESSO	VA	10.813.045,35	0,200	23,23	21.925,35	21.920,37	0,00	0,00	0,00	0,00
MALNATE	VA	149.543.760,15	0,000	0,00	0,00	0,00	0,00	0,00	0,00	0,00
MARCHIROLO	VA	16.324.989,28	0,200	34,98	33.019,33	33.011,83	0,00	0,00	0,00	0,00
MARNATE	VA	68.001.930,52	0,200	145,73	137.542,43	137.511,23	0,00	0,00	0,00	0,00
MARZIO	VA	2.167.116,67	0,500	11,61	10.958,17	10.725,88	229,80	0,00	0,00	0,00
MASCIAGO PRIMO	VA	1.916.049,41	0,200	4,11	3.875,43	3.874,56	0,00	0,00	0,00	0,00
MERCALLO	VA	16.856.436,34	0,200	36,12	34.094,26	34.086,52	0,00	0,00	0,00	0,00
MESENZANA	VA	8.189.562,41	0,000	0,00	0,00	0,00	0,00	0,00	0,00	0,00
MONTEGRINO-VALTRAVAGLIA	VA	9.477.396,75	0,400	40,62	38.338,45	34.640,77	3.688,98	0,00	0,00	0,00
MONVALLE	VA	17.461.774,44	0,400	74,84	70.637,27	70.621,23	0,00	0,00	0,00	0,00
MORAZZONE	VA	44.843.100,39	0,400	192,20	181.401,62	181.360,44	0,00	0,00	0,00	0,00
MORNAGO	VA	46.262.619,88	0,200	99,14	93.571,97	93.550,73	0,00	0,00	0,00	0,00
OGGIONA CON SANTO STEFANO	VA	47.670.783,52	0,000	0,00	0,00	0,00	0,00	0,00	0,00	0,00
OLGIATE OLONA	VA	126.907.375,52	0,200	271,97	256.686,11	256.627,84	0,00	0,00	0,00	0,00
ORIGGIO	VA	76.551.066,23	0,400	328,10	309.662,30	309.598,00	0,00	0,00	0,00	0,00

XIV LEGISLATURA — DISEGNI DI LEGGE E RELAZIONI — DOCUMENTI

Descrizione	Stigia	Imponibile 1999	Aliquota (1)	parametro a milione	RATA		Somme trattenute sulle erogazioni 2001 per conguagli 1999-2000	Somme aggiuntive integrate sulle rate 2001 (2)	Debito residuo 1999-2001 da recuperare	
					1° 2° 3° 4° e 5° CALCOLATE (euro 943.600,006)	1° 2° 3° 4° e 5° RATA PAGATE (euro 932.645.498,38)			sulle prossime erogazioni	con rimborso diretto (3)
ORINO	VA	7.146.505,91	0,000	0,00	0,00	0,00	0,00	0,00	0,00	0,00
OSMAIE	VA	3.994.174,88	0,000	0,00	0,00	0,00	0,00	0,00	0,00	0,00
PINO SULLA SPONDA DEL LAGO MAGGIORE	VA	1.654.063,22	0,000	0,00	0,00	0,00	0,00	0,00	0,00	0,00
PORTO CERESIO	VA	17.969.106,58	0,100	19,25	18.172,39	18.168,27	0,00	0,00	0,00	0,00
PORTO VALTRAVAGLIA	VA	21.951.867,25	0,200	47,04	44.400,41	44.390,34	0,00	0,00	0,00	0,00
RANCIO VALCUVIA	VA	6.635.843,66	0,300	21,33	20.132,74	20.128,17	0,00	0,00	0,00	0,00
SALTIRIO	VA	14.431.152,16	0,000	0,00	0,00	0,00	0,00	0,00	0,00	0,00
RANCO	VA	11.721.497,52	0,000	0,00	0,00	0,00	0,00	0,00	0,00	0,00
SAMARATE	VA	165.939.791,45	0,200	353,61	335.634,07	335.537,88	0,00	0,00	0,00	0,00
SANGIANO	VA	11.783.013,45	0,400	50,51	47.673,34	47.662,53	0,00	0,00	0,00	0,00
SARONNO	VA	499.238.098,51	0,180	962,90	908.794,61	908.588,29	0,00	0,00	0,00	0,00
SESTO CALENDE	VA	116.166.325,98	0,200	248,95	234.960,99	234.907,65	0,00	0,00	0,00	0,00
SOLBIATE ARNO	VA	53.847.234,63	0,300	173,09	163.369,19	163.332,10	0,00	0,00	0,00	0,00
SOLBIATE OLONA	VA	61.546.994,48	0,000	0,00	0,00	0,00	0,00	0,00	0,00	0,00
SOMMA LOMBARDO	VA	185.797.412,55	0,300	597,26	563.697,92	563.369,96	0,00	0,00	0,00	0,00
SUMIRAGO	VA	65.622.606,87	0,200	140,63	132.729,97	132.699,84	0,00	0,00	0,00	0,00
TAINO	VA	34.723.715,70	0,000	0,00	0,00	0,00	0,00	0,00	0,00	0,00
TERNAIE	VA	26.956.525,69	0,000	0,00	0,00	0,00	0,00	0,00	0,00	0,00
TRADATE	VA	188.569.109,68	0,000	0,00	0,00	0,00	0,00	0,00	0,00	0,00
TRAVEDONA-MONATE	VA	36.408.066,02	0,400	156,05	147.279,78	147.246,34	0,00	0,00	0,00	0,00
TRONZANO LAGO MAGGIORE	VA	1.107.784,55	0,000	0,00	0,00	0,00	0,00	0,00	0,00	0,00
UBOLDO	VA	105.308.376,41	0,000	0,00	0,00	0,00	0,00	0,00	0,00	0,00
VALGAINNA	VA	10.401.347,95	0,200	22,29	21.038,03	21.033,26	0,00	0,00	0,00	0,00
VARANO BORGHI	VA	26.194.436,21	0,200	56,14	52.981,33	52.969,50	0,00	0,00	0,00	0,00
VARESE	VA	1.104.745.301,02	0,200	2.367,51	2.234.486,19	2.233.978,90	0,00	0,00	0,00	0,00
VEDANO OLONA	VA	74.595.911,21	0,200	159,86	150.879,61	150.845,35	0,00	0,00	0,00	0,00
VEDDASCA	VA	2.225.714,39	0,400	9,54	9.003,37	8.215,33	785,99	0,00	0,00	0,00
VENEGONO INFERIORE	VA	73.422.940,50	0,200	157,35	148.507,13	148.473,41	0,00	0,00	0,00	0,00
VENEGONO SUPERIORE	VA	72.950.960,87	0,200	156,34	147.552,49	147.518,98	0,00	0,00	0,00	0,00
VERGIATE	VA	94.937.039,40	0,500	508,63	480.055,33	479.946,55	0,00	0,00	0,00	0,00
VIGGIU'	VA	29.806.291,99	0,200	63,88	60.286,97	60.273,28	0,00	0,00	0,00	0,00
VIZZOLA TICINO	VA	5.502.778,02	0,000	0,00	0,00	0,00	0,00	0,00	0,00	0,00
ABBADIA LARIANA	LC	40.173.687,04	0,400	172,19	162.512,65	162.475,74	0,00	0,00	0,00	0,00
AIRUNO	LC	26.662.947,83	0,000	0,00	0,00	0,00	0,00	0,00	0,00	0,00
ANNONE DI BRIANZA	LC	20.401.800,89	0,200	43,72	41.265,21	41.255,85	0,00	0,00	0,00	0,00
BALLABIO	LC	35.442.684,13	0,200	75,93	71.687,28	71.670,99	0,00	0,00	0,00	0,00
BARZAGO	LC	26.454.010,03	0,200	56,69	53.306,56	53.494,41	0,00	0,00	0,00	0,00
BARZANO'	LC	59.769.312,13	0,000	0,00	0,00	0,00	0,00	0,00	0,00	0,00
BARZIO	LC	12.660.534,95	0,000	0,00	0,00	0,00	0,00	0,00	0,00	0,00
BELLANO	LC	34.921.630,25	0,400	149,68	141.266,77	141.234,68	0,00	0,00	0,00	0,00
BOSISIO PARINI	LC	36.323.836,04	0,000	0,00	0,00	0,00	0,00	0,00	0,00	0,00
BRIVIO	LC	42.744.427,69	0,000	0,00	0,00	0,00	0,00	0,00	0,00	0,00
BULCIAGO	LC	29.447.531,08	0,200	63,11	59.561,34	59.547,82	0,00	0,00	0,00	0,00
CALCO	LC	51.173.829,58	0,000	0,00	0,00	0,00	0,00	0,00	0,00	0,00
CALOLZIOCORTE	LC	157.501.096,95	0,200	337,53	318.565,76	318.493,43	0,00	0,00	0,00	0,00
CARENNO	LC	11.609.968,13	0,200	24,88	23.482,62	23.477,30	0,00	0,00	0,00	0,00
CASARGO	LC	7.617.275,48	0,000	0,00	0,00	0,00	0,00	0,00	0,00	0,00
CASATENOVO	LC	140.304.312,42	0,200	300,68	283.783,10	283.718,68	0,00	0,00	0,00	0,00
CASSAGO BRIANZA	LC	44.543.555,91	0,400	190,92	180.189,87	180.148,96	0,00	0,00	0,00	0,00
CASSINA VALSASSINA	LC	4.325.632,79	0,000	0,00	0,00	0,00	0,00	0,00	0,00	0,00
CASTELLO DI BRIANZA	LC	23.749.133,64	0,000	0,00	0,00	0,00	0,00	0,00	0,00	0,00
CERNUSCO LOMBARDO	LC	45.911.924,99	0,200	98,39	92.862,64	92.841,54	0,00	0,00	0,00	0,00
CESANA BRIANZA	LC	26.315.627,99	0,000	0,00	0,00	0,00	0,00	0,00	0,00	0,00
CIVATE	LC	42.042.743,01	0,200	90,10	85.036,73	85.017,42	0,00	0,00	0,00	0,00
COLICO	LC	61.672.186,21	0,200	132,17	124.739,75	124.711,43	0,00	0,00	0,00	0,00
COLLE BRIANZA	LC	14.449.672,82	0,000	0,00	0,00	0,00	0,00	0,00	0,00	0,00
CORTENOVA	LC	14.955.709,69	0,000	0,00	0,00	0,00	0,00	0,00	0,00	0,00
COSTA MASNAGA	LC	47.864.190,43	0,000	0,00	0,00	0,00	0,00	0,00	0,00	0,00
CRANDOLA VALSASSINA	LC	1.848.198,34	0,200	3,96	3.738,22	3.620,81	116,56	0,00	0,00	0,00
CREMELLA	LC	16.759.717,39	0,400	71,83	67.797,27	67.781,88	0,00	0,00	0,00	0,00
CREMIENO	LC	10.036.714,40	0,000	0,00	0,00	0,00	0,00	0,00	0,00	0,00
DERVIO	LC	28.622.328,50	0,200	61,34	57.892,26	57.879,11	0,00	0,00	0,00	0,00
DOLZAGO	LC	24.368.302,97	0,200	52,22	49.287,96	49.276,78	0,00	0,00	0,00	0,00
DORIO	LC	3.464.495,65	0,200	7,42	7.007,37	7.005,78	0,00	0,00	0,00	0,00
ELLO	LC	12.002.539,94	0,400	51,44	48.553,29	48.542,27	0,00	0,00	0,00	0,00
ERVE	LC	6.276.807,99	0,500	33,63	31.739,08	31.731,88	0,00	0,00	0,00	0,00
ESINO LARIO	LC	8.663.167,84	0,200	18,57	17.522,35	17.518,37	0,00	0,00	0,00	0,00
GALBIATE	LC	104.809.070,02	0,200	224,61	211.989,51	211.941,38	0,00	0,00	0,00	0,00

XIV LEGISLATURA — DISEGNI DI LEGGE E RELAZIONI — DOCUMENTI

Descrizione	Sigla	Imponibile 1999	Aliquota (1)	parametro a milione	1° 2° 3° 4° e 5° RATA CALCOLATE (euro 943.600.000)		1° 2° 3° 4° e 5° RATA PAGATE (euro 939.645.498,38)		Somme trattenute sulle erogazioni 2001 per conguagli 1999-2000	Somme aggiuntive integrate sulle rate 2001 (2)	Debito residuo 1999-2001 da recuperare	
											sulle prossime erogazioni	con rimborso diretto (3)
GARBAGNATE MONASTERO	LC	26.663.837,69	0,000	0,00		0,00		0,00	0,00	0,00	0,00	0,00
GARLATE	LC	30.318.017,63	0,200	64,97		61.322,01		61.308,08	0,00	0,00	0,00	0,00
IMBERSAGO	LC	24.351.835,75	0,300	78,28		73.881,98		73.865,21	0,00	0,00	0,00	0,00
INTROBIO	LC	16.243.632,34	0,400	69,62		65.709,58		65.694,66	0,00	0,00	0,00	0,00
INTROZZO	LC	1.125.797,02	0,200	2,41		2.277,06		2.276,56	0,00	0,00	0,00	0,00
LECCO	LC	616.266.301,70	0,000	0,00		0,00		0,00	0,00	0,00	0,00	0,00
LIERNA	LC	22.458.034,26	0,200	48,13		45.424,19		45.413,86	0,00	0,00	0,00	0,00
LOMAGNA	LC	50.279.082,98	0,400	215,50		203.391,53		203.345,35	0,00	0,00	0,00	0,00
MALGRATE	LC	59.693.766,88	0,000	0,00		0,00		0,00	0,00	0,00	0,00	0,00
MANDELLO DEL LARIO	LC	127.042.264,25	0,200	272,26		256.958,94		256.900,61	0,00	0,00	0,00	0,00
MARGNO	LC	3.016.144,96	0,000	0,00		0,00		0,00	0,00	0,00	0,00	0,00
MERATE	LC	191.066.226,30	0,000	0,00		0,00		0,00	0,00	0,00	0,00	0,00
MISSAGLIA	LC	82.432.426,78	0,000	0,00		0,00		0,00	0,00	0,00	0,00	0,00
MOGGIO	LC	4.905.950,62	0,000	0,00		0,00		0,00	0,00	-0,00	0,00	0,00
MOLTENO	LC	35.322.943,60	0,200	75,70		71.445,08		71.428,85	0,00	0,00	0,00	0,00
MONTE MARENZO	LC	21.767.031,46	0,500	116,62		110.066,38		110.041,39	0,00	0,00	0,00	0,00
MONTEVECCHIA	LC	34.148.196,79	0,000	0,00		0,00		0,00	0,00	0,00	0,00	0,00
MONTECELLO	LC	49.080.175,80	0,400	210,36		198.541,64		198.496,57	0,00	0,00	0,00	0,00
MORTERONE	LC	191.127,27	0,000	0,00		0,00		0,00	0,00	0,00	0,00	0,00
NIBIONNO	LC	35.363.704,96	0,200	75,79		71.527,54		71.511,31	0,00	0,00	0,00	0,00
OGGIONO	LC	97.566.849,66	0,200	209,09		197.341,21		197.296,41	0,00	0,00	0,00	0,00
OLGIATE MOLGORA	LC	68.197.556,13	0,200	146,15		137.938,13		137.906,81	0,00	0,00	0,00	0,00
OLGINATE	LC	75.098.678,39	0,200	160,94		151.896,51		151.862,04	0,00	0,00	0,00	0,00
OLIVETO LARIO	LC	11.763.745,76	0,000	0,00		0,00		0,00	0,00	0,00	0,00	0,00
OSNAGO	LC	56.063.447,76	0,000	0,00		0,00		0,00	0,00	0,00	0,00	0,00
PADERNO D'ADDA	LC	37.176.173,26	0,200	79,67		75.193,48		75.176,41	0,00	0,00	0,00	0,00
PAGNONA	LC	3.184.897,25	0,000	0,00		0,00		0,00	0,00	0,00	0,00	0,00
PARLASCO	LC	1.130.337,71	0,200	2,42		2.286,25		2.285,73	0,00	0,00	0,00	0,00
PASTURO	LC	15.348.402,34	0,400	65,78		62.088,14		62.074,05	0,00	0,00	0,00	0,00
PEREGO	LC	18.531.215,17	0,200	39,71		37.481,71		37.473,20	0,00	0,00	0,00	0,00
PERLEDO	LC	8.244.865,13	0,000	0,00		0,00		0,00	0,00	0,00	0,00	0,00
PESCATO	LC	24.170.528,90	0,500	129,50		122.219,82		122.192,07	0,00	0,00	0,00	0,00
PREMANA	LC	19.181.758,23	0,000	0,00		0,00		0,00	0,00	0,00	0,00	0,00
PRIMALUNA	LC	17.011.283,55	0,200	36,46		34.407,46		34.399,65	0,00	0,00	0,00	0,00
ROBBIATE	LC	63.274.522,15	0,200	135,60		127.980,67		127.951,61	0,00	0,00	0,00	0,00
ROGENO	LC	28.318.052,23	0,400	121,37		114.553,63		114.527,63	0,00	0,00	0,00	0,00
ROVAGNATE	LC	30.533.295,98	0,400	130,87		123.514,86		123.486,82	0,00	0,00	0,00	0,00
SANTA MARIA HOE'	LC	23.868.862,30	0,000	0,00		0,00		0,00	0,00	0,00	0,00	0,00
SIRONE	LC	24.791.533,21	0,000	0,00		0,00		0,00	0,00	0,00	0,00	0,00
SIRTORI	LC	34.878.478,72	0,000	0,00		0,00		0,00	0,00	0,00	0,00	0,00
SUEGLIO	LC	1.375.461,07	0,400	5,90		5.564,08		5.562,82	0,00	0,00	0,00	0,00
SUELLO	LC	16.553.580,34	0,400	70,95		66.963,39		66.479,30	468,89	0,00	0,00	0,00
TACENO	LC	4.472.454,77	0,200	9,58		9.046,10		9.044,05	0,00	0,00	0,00	0,00
TORRE DE' BUSI	LC	17.985.315,06	0,500	96,36		90.943,91		90.923,25	0,00	0,00	0,00	0,00
TREMENICO	LC	1.908.656,85	0,200	4,09		3.860,50		3.859,62	0,00	0,00	0,00	0,00
VALGREGHENTINO	LC	34.815.556,20	0,400	149,22		140.837,67		140.805,70	0,00	0,00	0,00	0,00
VALMADRERA	LC	125.201.781,26	0,000	0,00		0,00		0,00	0,00	0,00	0,00	0,00
VARENNA	LC	8.813.420,65	0,000	0,00		0,00		0,00	0,00	0,00	0,00	0,00
VENDROGNO	LC	2.333.978,22	0,000	0,00		0,00		0,00	0,00	0,00	0,00	0,00
VERCURAGO	LC	31.511.813,44	0,200	67,53		63.736,61		60.752,13	2.970,00	0,00	0,00	0,00
VERDERIO INFERIORE	LC	24.127.861,30	0,000	0,00		0,00		0,00	0,00	0,00	0,00	0,00
VERDERIO SUPERIORE	LC	30.989.187,97	0,000	0,00		0,00		0,00	0,00	0,00	0,00	0,00
VESTRENO	LC	2.228.832,24	0,500	11,94		11.270,23		10.879,30	388,37	0,00	0,00	0,00
VIGANO'	LC	20.390.378,41	0,200	43,70		41.242,11		41.232,75	0,00	0,00	0,00	0,00
ABBADIA CERRETO	LO	2.232.694,82	0,000	0,00		0,00		0,00	494,85	0,00	0,00	494,85
BERTONICO	LO	10.345.321,16	0,000	0,00		0,00		0,00	0,00	0,00	0,00	0,00
BOFFALORA D'ADDA	LO	9.469.424,72	0,500	50,73		47.882,76		47.871,88	0,00	0,00	0,00	0,00
BORGHETTO LODIGIANO	LO	34.366.999,95	0,400	147,30		139.023,14		138.991,57	0,00	0,00	0,00	0,00
BORGO SAN GIOVANNI	LO	16.390.701,19	0,200	35,13		33.152,25		33.144,72	0,00	0,00	0,00	0,00
BREMBIO	LO	21.726.585,14	0,000	0,00		0,00		0,00	0,00	0,00	0,00	0,00
CAMAIRAGO	LO	4.515.062,47	0,400	19,35		18.264,57		18.260,42	0,00	0,00	0,00	0,00
CASALETTO LODIGIANO	LO	19.324.605,04	0,200	41,41		39.086,44		39.077,57	0,00	0,00	0,00	0,00
CASALMAIOCCO	LO	25.532.999,01	0,200	54,72		51.643,70		51.631,98	0,00	0,00	0,00	0,00
CASALPUSTERLENGO	LO	151.822.498,93	0,200	325,36		307.080,08		307.010,36	0,00	0,00	0,00	0,00
CASALLE LANDI	LO	15.423.375,87	0,000	0,00		0,00		0,00	1.778,13	0,00	0,00	1.778,13
CASALLE LURANI	LO	20.664.331,94	0,000	0,00		0,00		0,00	0,00	0,00	0,00	0,00
CASTELNUOVO BOCCA D'ADDA	LO	15.069.968,55	0,200	32,30		30.480,90		30.473,97	0,00	0,00	0,00	0,00
CASTIGLIONE D'ADDA	LO	44.463.937,36	0,200	95,29		89.933,90		89.913,30	0,00	0,00	0,00	0,00

XIV LEGISLATURA — DISEGNI DI LEGGE E RELAZIONI — DOCUMENTI

Descrizione	Sigla	Imponibile 1999	Aliquota (1)	parametro a milione	1° 2° 3° 4° e 5°		Somme trattenute sulle erogazioni 2001 per conguagli 1999-2000	Somme aggiuntive integrate sulle rate 2001 (2)	Debito residuo 1999-2001 da recuperare	
					RATA CALCOLATE (euro 943.600.000)	RATA PAGATE (euro 939.645.498,38)			sulle prossime erogazioni	con rimborso diretto (3)
CASTIRAGA VIDARDO	LO	15.524.572,50	0,200	33,27	31.400,40	31.393,27	0,00	0,00	0,00	0,00
CAVACURTA	LO	7.735.563,74	0,000	0,00	0,00	0,00	0,00	0,00	0,00	0,00
CAVENAGO D'ADDA	LO	20.450.498,12	0,200	43,83	41.363,70	41.354,31	0,00	0,00	0,00	0,00
CERVIGNANO D'ADDA	LO	15.007.011,94	0,200	32,16	30.353,57	30.346,68	0,00	0,00	0,00	0,00
CODOGNO	LO	166.390.767,30	0,200	356,58	336.546,24	336.469,84	0,00	0,00	0,00	0,00
COMAZZO	LO	13.984.224,31	0,000	0,00	0,00	0,00	0,00	0,00	0,00	0,00
CORNEGLIANO LAUDENSE	LO	27.243.578,12	0,400	116,77	110.207,12	110.182,10	0,00	0,00	0,00	0,00
CORNO GIOVINE	LO	12.037.789,67	0,200	25,80	24.347,94	24.342,42	0,00	0,00	0,00	0,00
CORNOVECCHIO	LO	2.002.828,63	0,200	4,29	4.050,97	4.050,05	0,00	0,00	0,00	0,00
CORTE PALASIO	LO	11.811.167,86	0,000	0,00	0,00	0,00	0,00	0,00	0,00	0,00
CRESPIATICA	LO	12.949.815,88	0,400	55,50	52.385,26	52.373,37	0,00	0,00	0,00	0,00
FOMBIO	LO	16.691.132,95	0,200	35,77	33.759,91	33.752,25	0,00	0,00	0,00	0,00
GALGAGNANO	LO	6.865.774,40	0,400	29,43	27.773,78	27.767,48	0,00	0,00	0,00	0,00
GRAFFIGNANA	LO	24.679.024,10	0,200	52,89	49.916,42	49.905,08	0,00	0,00	0,00	0,00
GUARDAMIGLIO	LO	26.157.601,47	0,000	0,00	0,00	0,00	0,00	0,00	0,00	0,00
LIVRAGA	LO	22.459.333,67	0,200	48,13	45.426,82	45.416,50	0,00	0,00	0,00	0,00
LODI	LO	537.138.436,79	0,200	1.151,11	1.086.429,98	1.086.183,34	0,00	0,00	0,00	0,00
LODI VECCHIO	LO	66.831.200,19	0,200	143,22	135.174,50	135.143,81	0,00	0,00	0,00	0,00
MACCASTORNA	LO	719.273,66	0,200	1,54	1.454,82	1.454,49	0,00	0,00	0,00	0,00
MAIRAGO	LO	10.124.922,14	0,400	43,40	40.957,85	40.948,55	0,00	0,00	0,00	0,00
MALEO	LO	31.007.554,73	0,200	66,45	62.716,67	62.702,42	0,00	0,00	0,00	0,00
MARUDO	LO	11.088.353,90	0,200	23,76	22.427,59	22.422,50	0,00	0,00	0,00	0,00
MASSALENGO	LO	30.558.651,43	0,400	130,98	123.617,42	123.589,36	0,00	0,00	0,00	0,00
MELETI	LO	4.056.326,34	0,200	8,69	8.204,43	8.202,56	0,00	0,00	0,00	0,00
MERLINO	LO	10.800.004,65	0,400	46,29	43.688,73	43.678,80	0,00	0,00	0,00	0,00
MONTANASO LOMBARDO	LO	17.813.366,94	0,000	0,00	0,00	0,00	0,00	0,00	0,00	0,00
MULAZZANO	LO	45.895.478,42	0,300	147,53	139.244,06	139.212,45	0,00	0,00	0,00	0,00
ORIO LITTA	LO	16.776.797,14	0,200	35,95	33.933,18	33.925,49	0,00	0,00	0,00	0,00
OSPEDALETTO LODIGIANO	LO	14.887.029,70	0,000	0,00	0,00	0,00	0,00	0,00	0,00	0,00
OSSAGO LODIGIANO	LO	11.239.930,90	0,400	48,18	45.468,35	45.458,03	0,00	0,00	0,00	0,00
PIEVE FISSIRAGA	LO	13.206.089,54	0,000	0,00	0,00	0,00	0,00	0,00	0,00	0,00
SALERANO SUL LAMBRO	LO	19.766.338,37	0,000	0,00	0,00	18.749,85	0,00	0,00	0,00	18.749,85
SAN FIORANO	LO	16.815.054,72	0,000	0,00	0,00	0,00	0,00	0,00	0,00	0,00
SAN MARTINO IN STRADA	LO	35.044.413,74	0,400	150,20	141.763,46	141.731,28	0,00	0,00	0,00	0,00
SAN ROCCO AL PORTO	LO	31.402.275,51	0,000	0,00	0,00	0,00	0,00	0,00	0,00	0,00
SANT'ANGELO LODIGIANO	LO	113.221.432,96	0,400	485,27	458.009,14	457.905,16	0,00	0,00	0,00	0,00
SANTO STEFANO LODIGIANO	LO	16.913.731,04	0,200	36,25	34.210,15	34.202,38	0,00	0,00	0,00	0,00
SECUGNAGO	LO	17.435.078,27	0,400	74,73	70.529,26	70.513,25	0,00	0,00	0,00	0,00
SENNA LODIGIANA	LO	17.031.064,37	0,200	36,50	34.447,47	34.439,65	0,00	0,00	0,00	0,00
SOMAGLIA	LO	28.502.028,64	0,200	61,08	57.648,93	57.635,84	0,00	0,00	0,00	0,00
SORDIO	LO	22.236.928,22	0,200	47,65	44.976,99	44.966,78	0,00	0,00	0,00	0,00
TAVAZZANO CON VILLAVESCO	LO	49.222.289,25	0,400	210,97	199.116,53	199.071,33	0,00	0,00	0,00	0,00
TERRANOVA DEI PASSERINI	LO	6.337.160,62	0,000	0,00	0,00	0,00	0,00	0,00	0,00	0,00
TURANO LODIGIANO	LO	11.875.763,19	0,200	25,45	24.020,22	24.014,77	0,00	0,00	0,00	0,00
VALERA FRATTA	LO	10.519.083,08	0,200	22,54	21.276,16	21.271,33	0,00	0,00	0,00	0,00
VILLANOVA DEL SILLARO	LO	10.478.471,49	0,000	0,00	0,00	0,00	0,00	0,00	0,00	0,00
ZELO BUON PERSICO	LO	53.230.545,33	0,200	114,07	107.665,46	107.641,00	0,00	0,00	0,00	0,00
ARENZANO	GE	140.123.179,62	0,000	0,00	0,00	0,00	0,00	0,00	0,00	0,00
AVEGNO	GE	16.537.857,84	0,250	44,30	41.812,37	41.802,88	0,00	0,00	0,00	0,00
BARGAGLI	GE	20.424.906,65	0,350	76,60	72.295,89	72.279,48	0,00	0,00	0,00	0,00
BOGLIASCO	GE	59.463.553,64	0,500	318,58	300.681,27	300.613,00	0,00	0,00	0,00	0,00
BORZONASCA	GE	15.391.721,20	0,000	0,00	0,00	0,00	0,00	0,00	0,00	0,00
BUSALLA	GE	59.995.453,63	0,400	257,14	242.696,68	242.641,59	0,00	0,00	0,00	0,00
CAMOGLI	GE	67.404.687,36	0,000	0,00	0,00	0,00	0,00	0,00	0,00	0,00
CAMPO LIGURE	GE	29.654.020,88	0,200	63,55	59.978,99	55.208,55	4.756,82	0,00	0,00	0,00
CAMPOMORONE	GE	65.951.417,42	0,500	353,34	333.487,57	323.602,12	9.809,74	0,00	0,00	0,00
CARASCO	GE	26.735.624,16	0,000	0,00	0,00	0,00	0,00	0,00	0,00	0,00
CASARZA LIGURE	GE	46.127.096,43	0,400	197,70	186.595,69	186.553,32	0,00	0,00	0,00	0,00
CASELLA	GE	30.206.368,43	0,300	97,10	91.644,26	91.623,46	0,00	0,00	0,00	0,00
CASTIGLIONE CHIAVARESE	GE	10.754.648,89	0,400	46,10	43.505,26	43.495,37	0,00	0,00	0,00	0,00
CERANESI	GE	32.308.534,45	0,500	173,10	163.370,18	160.071,98	3.261,11	0,00	0,00	0,00
CHIAVARI	GE	307.431.352,03	0,000	0,00	0,00	0,00	0,00	0,00	0,00	0,00
CICAGNA	GE	19.250.153,13	0,500	103,13	97.339,63	95.556,04	1.761,49	0,00	0,00	0,00
COGOLETO	GE	88.889.435,87	0,500	476,23	449.475,13	449.373,09	0,00	0,00	0,00	0,00
COGORNO	GE	46.173.909,63	0,200	98,95	93.392,53	93.371,33	0,00	0,00	0,00	0,00
COREGLIA LIGURE	GE	1.845.629,48	0,400	7,91	7.466,04	7.464,34	0,00	0,00	0,00	0,00
CROCEFIESCHI	GE	4.744.422,01	0,000	0,00	0,00	0,00	0,00	0,00	0,00	0,00
DAVAGNA	GE	15.140.695,25	0,500	81,12	76.559,89	75.160,03	1.382,48	0,00	0,00	0,00

XIV LEGISLATURA — DISEGNI DI LEGGE E RELAZIONI — DOCUMENTI

Descrizione	Sigla	Imponibile 1999	Aliquota (1)	parametro a milione	RATA		Somme trattenute sulle erogazioni 2001 per conguagli 1999-2000	Somme aggiuntive integrate sulle rate 2001 (2)	Debito residuo 1999-2001 da recuperare	
					1° 2° 3° 4° e 5° CALCOLATE (euro 943.600.000)	1° 2° 3° 4° e 5° RATA PAGATE (euro 939.645.498,38)			sulle prossime erogazioni	con rimborso diretto (3)
FASCIA	GE	998.710,41	0,500	5,35	5.050,04	4.079,58	969,32	0,00	0,00	0,00
FAVALE DI MALVARO	GE	3.360.603,12	0,400	14,40	13.594,49	13.591,40	0,00	0,00	0,00	0,00
FONTANIGORDA	GE	2.741.102,22	0,400	11,75	11.088,45	8.451,14	2.634,79	0,00	0,00	0,00
GENOVA	GE	7.317.673.317,77	0,270	21.170,73	19.981.233,56	19.217.220,01	759.477,28	0,00	0,00	0,00
GORRETO	GE	1.245.180,17	0,500	6,67	6.296,33	5.554,64	740,26	0,00	0,00	0,00
ISOLA DEL CANTONE	GE	14.494.190,38	0,000	0,00	0,00	0,00	0,00	0,00	0,00	0,00
LAVAGNA	GE	124.680.819,82	0,000	0,00	0,00	0,00	0,00	0,00	0,00	0,00
LEIVI	GE	22.554.022,94	0,300	72,50	68.427,51	68.411,97	0,00	0,00	0,00	0,00
LORSICA	GE	3.656.992,05	0,400	15,67	14.793,46	11.873,24	2.916,86	0,00	0,00	0,00
LUMARZO	GE	11.665.184,09	0,500	62,50	58.985,75	58.145,36	827,01	0,00	0,00	0,00
MASONE	GE	33.938.039,63	0,400	145,46	137.287,89	137.256,72	0,00	0,00	0,00	0,00
MELE	GE	23.708.746,71	0,250	63,51	59.942,40	57.244,77	2.684,02	0,00	0,00	0,00
MEZZANEGO	GE	9.198.776,00	0,200	19,71	18.605,67	18.601,43	0,00	0,00	0,00	0,00
MIGNANEGO	GE	31.401.691,91	0,400	134,59	127.027,74	123.874,65	3.124,25	0,00	0,00	0,00
MOCONESI	GE	18.234.627,92	0,500	97,69	92.204,57	89.413,06	2.770,58	0,00	0,00	0,00
MONEGLIA	GE	24.179.704,28	0,000	0,00	0,00	0,00	0,00	0,00	0,00	0,00
MONTEBRUNO	GE	1.843.067,86	0,500	9,87	9.319,59	7.633,06	1.684,41	0,00	0,00	0,00
MONTOGGIO	GE	18.470.850,66	0,300	59,38	56.039,42	56.026,70	0,00	0,00	0,00	0,00
NE	GE	17.878.930,62	0,000	0,00	0,00	0,00	0,00	0,00	0,00	0,00
NEIRONE	GE	6.131.251,32	0,500	32,85	31.003,06	29.938,42	1.057,60	0,00	0,00	0,00
ORERO	GE	5.624.796,13	0,500	30,14	28.442,14	28.435,68	0,00	0,00	0,00	0,00
PIEVE LIGURE	GE	34.029.799,05	0,400	145,85	137.659,09	137.627,83	0,00	0,00	0,00	0,00
PORTOFINO	GE	7.147.109,13	0,000	0,00	0,00	0,00	0,00	0,00	0,00	0,00
PROPATA	GE	1.184.680,86	0,000	0,00	0,00	0,00	0,00	0,00	0,00	0,00
RAPALLO	GE	278.115.561,36	0,000	0,00	0,00	0,00	0,00	0,00	0,00	0,00
RECCO	GE	116.476.954,66	0,300	374,42	353.383,91	353.303,68	0,00	0,00	0,00	0,00
REZZOAGLIO	GE	9.343.627,70	0,200	20,02	18.898,66	18.894,37	0,00	0,00	0,00	0,00
RONCO SCRIVIA	GE	43.477.073,45	0,000	0,00	0,00	0,00	0,00	0,00	0,00	0,00
RONDANINA	GE	548.074,91	0,500	2,94	2.771,38	2.625,82	144,93	0,00	0,00	0,00
ROSSIGLIONE	GE	27.719.039,70	0,200	59,40	56.065,23	56.052,49	0,00	0,00	0,00	0,00
ROVEGNO	GE	4.498.408,80	0,200	9,64	9.098,59	7.128,45	1.968,07	0,00	0,00	0,00
SAN COLOMBANO CERTENOLI	GE	18.242.667,09	0,000	0,00	0,00	0,00	0,00	0,00	0,00	0,00
SANTA MARGHERITA LIGURE	GE	104.202.704,17	0,000	0,00	0,00	0,00	0,00	0,00	0,00	0,00
SANT'OLCESE	GE	56.280.764,56	0,400	241,22	227.669,83	218.998,10	8.620,03	0,00	0,00	0,00
SANTO STEFANO D'AVETO	GE	8.350.182,57	0,400	35,79	33.778,59	33.770,93	0,00	0,00	0,00	0,00
SAVIGNONE	GE	29.245.361,96	0,000	0,00	0,00	0,00	0,00	0,00	0,00	0,00
SERRA RICCO'	GE	69.375.724,46	0,500	371,69	350.802,80	348.546,44	2.176,73	0,00	0,00	0,00
SESTRI LEVANTE	GE	182.344.482,95	0,200	390,77	368.814,62	368.730,90	0,00	0,00	0,00	0,00
SORI	GE	44.578.840,24	0,200	95,53	90.166,31	90.145,84	0,00	0,00	0,00	0,00
TIGLIETO	GE	5.248.750,43	0,000	0,00	0,00	0,00	0,00	0,00	0,00	0,00
TORRIGLIA	GE	19.324.069,99	0,000	0,00	0,00	0,00	0,00	0,00	0,00	0,00
TRIBOGNA	GE	4.458.160,28	0,000	0,00	0,00	0,00	0,00	0,00	0,00	0,00
USCIO	GE	18.431.977,46	0,400	79,00	74.561,97	71.804,91	2.740,13	0,00	0,00	0,00
VALBREVENNA	GE	5.777.004,24	0,400	24,76	23.369,43	23.364,12	0,00	0,00	0,00	0,00
VOBBIA	GE	4.511.443,65	0,000	0,00	0,00	0,00	0,00	0,00	0,00	0,00
ZOAGLI	GE	26.770.983,90	0,000	0,00	0,00	0,00	0,00	0,00	0,00	0,00
AIROLE	IM	2.374.113,63	0,000	0,00	0,00	0,00	0,00	0,00	0,00	0,00
APRICALE	IM	2.711.941,00	0,000	0,00	0,00	0,00	0,00	0,00	0,00	0,00
AQUILA DI ARROSCIA	IM	1.304.041,79	0,400	5,59	5.275,18	5.273,98	0,00	0,00	0,00	0,00
ARMO	IM	728.535,28	0,400	3,12	2.947,11	2.944,03	2,41	0,00	0,00	0,00
AURIGO	IM	2.743.353,97	0,400	11,76	11.097,55	8.639,53	2.455,49	0,00	0,00	0,00
BADALUCCO	IM	7.965.833,79	0,400	34,14	32.223,81	32.216,50	0,00	0,00	0,00	0,00
BAIARDO	IM	2.100.021,69	0,200	4,50	4.247,56	4.246,60	0,00	0,00	0,00	0,00
BORDIGHERA	IM	91.019.220,46	0,200	195,06	184.097,81	184.056,01	0,00	0,00	0,00	0,00
BORGHETTO D'ARROSCIA	IM	3.335.357,67	0,400	14,30	13.492,36	13.218,21	271,10	0,00	0,00	0,00
BORGOMARO	IM	9.031.611,29	0,400	38,71	36.535,14	31.882,44	4.644,40	0,00	0,00	0,00
CAMPOROSSO	IM	26.315.782,92	0,000	0,00	0,00	0,00	0,00	0,00	0,00	0,00
CARAVONICA	IM	1.961.857,59	0,500	10,51	9.920,25	8.702,42	1.215,57	0,00	0,00	0,00
CARPASIO	IM	906.071,47	0,000	0,00	0,00	0,00	0,00	0,00	0,00	0,00
CASTELLARO	IM	5.998.021,97	0,000	0,00	0,00	0,00	0,00	0,00	0,00	0,00
CASTEL VITTORIO	IM	2.111.406,98	0,000	0,00	0,00	0,00	0,00	0,00	0,00	0,00
CERIANA	IM	7.848.073,36	0,200	16,82	15.873,71	15.870,11	0,00	0,00	0,00	0,00
CERVO	IM	9.314.901,33	0,200	19,96	18.840,56	18.836,28	0,00	0,00	0,00	0,00
CESIO	IM	1.767.233,39	0,500	9,47	8.936,13	5.075,75	3.858,35	0,00	0,00	0,00
CHIUSANICO	IM	4.557.462,03	0,400	19,53	18.436,07	15.910,76	2.521,12	0,00	0,00	0,00
CHIUSAVECCHIA	IM	3.880.222,80	0,500	20,79	19.620,60	17.200,78	2.415,36	0,00	0,00	0,00
CIPRESSA	IM	7.818.289,80	0,000	0,00	0,00	0,00	0,00	0,00	0,00	0,00
CIVEZZA	IM	3.248.528,87	0,500	17,40	16.426,39	15.307,60	1.115,07	0,00	0,00	0,00

XIV LEGISLATURA — DISEGNI DI LEGGE E RELAZIONI — DOCUMENTI

Descrizione	Sigla	Imponibile 1999	Aliquota (1)	parametro a milione	1° 2° 3° 4° e 5° RATA		Somme trattenute sulle erogazioni 2001 per conguagli 1999-2000	Somme aggiuntive integrate sulle rate 2001 (2)	Debito residuo 1999-2001 da recuperare	
					CALCOLATE (euro 943.600.000)	PAGATE (euro 939.645.498,38)			sulle prossime erogazioni	con rimborso diretto (3)
COSIO DI ARROSCIA	IM	2.190.687,25	0,000	0,00	0,00	0,00	0,00	0,00	0,00	0,00
COSTARAINERA	IM	5.286.409,95	0,500	28,32	26.731,07	25.679,28	1.045,72	0,00	0,00	0,00
DIANO ARENTINO	IM	3.733.009,86	0,000	0,00	0,00	0,00	0,00	0,00	0,00	0,00
DIANO CASTELLO	IM	14.482.079,98	0,000	0,00	0,00	0,00	0,00	0,00	0,00	0,00
DIANO MARINA	IM	54.844.255,71	0,500	293,83	277.323,50	269.131,39	8.129,15	0,00	0,00	0,00
DIANO SAN PIETRO	IM	5.946.483,70	0,500	31,86	30.068,77	26.124,57	3.937,38	0,00	0,00	0,00
DOLCEACQUA	IM	10.955.244,88	0,200	23,48	22.158,36	22.153,33	0,00	0,00	0,00	0,00
DOLCEDO	IM	8.273.705,63	0,400	35,46	33.469,22	33.461,61	0,00	0,00	0,00	0,00
IMPERIA	IM	400.069.533,69	0,400	1.714,72	1.618.381,80	1.618.014,38	0,00	0,00	0,00	0,00
ISOLABONA	IM	3.517.458,83	0,000	0,00	0,00	0,00	0,00	0,00	0,00	0,00
LUCINASCO	IM	1.811.257,73	0,500	9,70	9.158,74	7.875,85	1.280,80	0,00	0,00	0,00
MENDATICA	IM	2.004.651,21	0,000	0,00	0,00	0,00	0,00	0,00	0,00	0,00
MOLINI DI TRIORA	IM	3.986.009,70	0,000	0,00	0,00	0,00	0,00	0,00	0,00	0,00
MONTALTO LIGURE	IM	2.235.788,40	0,400	9,58	9.044,32	9.042,26	0,00	0,00	0,00	0,00
MONTEGROSSO PIAN LATTE	IM	984.788,79	0,000	0,00	0,00	0,00	0,00	0,00	0,00	0,00
OLIVETTA SAN MICHELE	IM	1.590.473,95	0,000	0,00	0,00	0,00	0,00	0,00	0,00	0,00
OSPEDALETTI	IM	28.815.866,59	0,000	0,00	0,00	0,00	0,00	0,00	0,00	0,00
PERINALDO	IM	4.321.853,36	0,200	9,26	8.741,49	8.739,50	0,00	0,00	0,00	0,00
PIETRABRUNA	IM	3.541.120,30	0,500	18,97	17.903,90	15.505,82	2.396,01	0,00	0,00	0,00
PIEVE DI TECO	IM	11.809.115,98	0,400	50,61	47.770,85	39.214,14	8.545,86	0,00	0,00	0,00
PIGNA	IM	5.220.270,42	0,400	22,37	21.117,30	21.112,52	0,00	0,00	0,00	0,00
POMPEIANA	IM	4.699.707,17	0,200	10,07	9.505,75	9.503,60	0,00	0,00	0,00	0,00
PONTEPASSIO	IM	15.936.213,96	0,500	85,38	80.582,48	77.044,83	3.519,36	0,00	0,00	0,00
PORNASSIO	IM	5.068.862,81	0,200	10,86	10.252,41	10.250,08	0,00	0,00	0,00	0,00
PRELA'	IM	3.115.235,99	0,000	0,00	0,00	0,00	0,00	0,00	0,00	0,00
RANZO	IM	3.733.703,98	0,400	16,00	15.103,77	15.100,34	0,00	0,00	0,00	0,00
REZZO	IM	3.137.518,01	0,400	13,45	12.692,05	12.356,86	332,31	0,00	0,00	0,00
RIVA LIGURE	IM	17.974.825,31	0,000	0,00	0,00	0,00	0,00	0,00	0,00	0,00
ROCCHETTA NERVINA	IM	1.705.250,82	0,000	0,00	0,00	0,00	0,00	0,00	0,00	0,00
SAN BARTOLOMEO AL MARE	IM	24.737.875,40	0,000	0,00	0,00	0,00	0,00	0,00	0,00	0,00
SAN BIAGIO DELLA CIMA	IM	5.617.372,96	0,000	0,00	0,00	0,00	0,00	0,00	0,00	0,00
SAN LORENZO AL MARE	IM	11.352.394,04	0,000	0,00	0,00	0,00	0,00	0,00	0,00	0,00
SAN REMO	IM	480.158.033,75	0,000	0,00	0,00	0,00	0,00	0,00	0,00	0,00
SANTO STEFANO AL MARE	IM	14.286.899,55	0,400	61,23	57.794,10	57.780,98	0,00	0,00	0,00	0,00
SEBORGIA	IM	1.687.694,38	0,000	0,00	0,00	0,00	0,00	0,00	0,00	0,00
SOLDANO	IM	3.903.533,60	0,000	0,00	0,00	0,00	0,00	0,00	0,00	0,00
TAGGIA	IM	97.734.999,77	0,200	209,45	197.681,33	197.636,45	0,00	0,00	0,00	0,00
TERZORIO	IM	1.362.851,77	0,500	7,30	6.891,34	6.529,66	360,11	0,00	0,00	0,00
TRIORA	IM	2.846.689,77	0,200	6,10	5.757,79	5.756,48	0,00	0,00	0,00	0,00
VALLEBONA	IM	5.528.635,47	0,000	0,00	0,00	0,00	0,00	0,00	0,00	0,00
VALLECROSCIA	IM	48.285.428,17	0,200	103,48	97.663,35	97.641,18	0,00	0,00	0,00	0,00
VASIA	IM	2.987.759,97	0,400	12,81	12.086,24	12.083,50	0,00	0,00	0,00	0,00
VENTIMIGLIA	IM	156.006.539,89	0,500	835,82	788.857,07	750.113,90	38.564,08	0,00	0,00	0,00
VESSALICO	IM	1.937.067,14	0,000	0,00	0,00	0,00	0,00	0,00	0,00	0,00
VILLA FARALDI	IM	2.557.332,91	0,000	0,00	0,00	0,00	0,00	0,00	0,00	0,00
AMEGLIA	SP	41.173.568,25	0,200	88,24	83.278,72	83.259,82	0,00	0,00	0,00	0,00
ARCOLA	SP	81.049.331,45	0,200	173,69	163.932,46	163.895,24	0,00	0,00	0,00	0,00
BEVERINO	SP	18.807.142,60	0,400	80,61	76.079,61	76.062,33	0,00	0,00	0,00	0,00
BOLANO	SP	62.082.390,89	0,200	133,04	125.569,44	125.540,94	0,00	0,00	0,00	0,00
BONASSOLA	SP	8.296.466,92	0,000	0,00	0,00	0,00	0,00	0,00	0,00	0,00
BORGHETTO DI VARA	SP	8.715.791,19	0,000	0,00	0,00	0,00	0,00	0,00	0,00	0,00
BRUGNATO	SP	9.502.788,87	0,000	0,00	0,00	0,00	0,00	0,00	0,00	0,00
CALICE AL CORNOVIGLIO	SP	8.280.022,41	0,000	0,00	0,00	0,00	0,00	0,00	0,00	0,00
CARRO	SP	4.310.557,41	0,000	0,00	0,00	0,00	0,00	0,00	0,00	0,00
CARRODANO	SP	3.419.189,99	0,000	0,00	0,00	0,00	0,00	0,00	0,00	0,00
CASTELNUOVO MAGRA	SP	61.581.868,23	0,200	131,97	124.557,07	124.528,79	0,00	0,00	0,00	0,00
DEIVA MARINA	SP	11.902.140,20	0,000	0,00	0,00	0,00	0,00	0,00	0,00	0,00
FOLLO	SP	44.443.255,33	0,000	0,00	0,00	0,00	0,00	0,00	0,00	0,00
FRAMURA	SP	6.891.431,46	0,000	0,00	0,00	0,00	0,00	0,00	0,00	0,00
LA SPEZIA	SP	999.675.652,16	0,000	0,00	0,00	0,00	0,00	0,00	0,00	0,00
LERICI	SP	122.090.142,90	0,000	0,00	0,00	0,00	0,00	0,00	0,00	0,00
LEVANTO	SP	50.932.401,47	0,000	0,00	0,00	0,00	0,00	0,00	0,00	0,00
MAISSANA	SP	4.548.309,89	0,000	0,00	0,00	0,00	0,00	0,00	0,00	0,00
MONTEROSSO AL MARE	SP	14.090.369,63	0,000	0,00	0,00	0,00	0,00	0,00	0,00	0,00
ORTONOVO	SP	63.418.240,22	0,200	135,91	128.271,36	128.242,24	0,00	0,00	0,00	0,00
PIGNONE	SP	4.931.923,75	0,000	0,00	0,00	0,00	0,00	0,00	0,00	0,00
PORTOVENERE	SP	43.259.284,09	0,000	0,00	0,00	0,00	0,00	0,00	0,00	0,00
RICCO' DEL GOLFO DI SPEZIA	SP	26.628.454,19	0,200	57,07	53.859,39	53.847,16	0,00	0,00	0,00	0,00

XIV LEGISLATURA — DISEGNI DI LEGGE E RELAZIONI — DOCUMENTI

Descrizione	Sigla	Imponibile 1999	Aliquota (1)	parametro a milione	RATA CALCOLATE (euro 943.600.000)		Somme trattenute sulle erogazioni 2001 per conguagli 1999-2000	Somme aggiuntive integrate sulle rate 2001 (2)	Debito residuo 1999-2001 da recuperare	
					1° 2° 3° 4° e 5°	1° 2° 3° 4° e 5°			sulle prossime erogazioni	con rimborso diretto (3)
RIOMAGGIORE	SP	19.293.396,58	0,200	41,35	39.023,32	37.572,70	1.441,77	0,00	0,00	0,00
ROCCHETTA DI VARA	SP	5.577.166,92	0,000	0,00	0,00	0,00	0,00	0,00	0,00	0,00
SANTO STEFANO DI MAGRA	SP	67.350.001,81	0,000	0,00	0,00	0,00	0,00	0,00	0,00	0,00
SARZANA	SP	185.767.376,97	0,400	796,21	751.475,73	751.305,13	0,00	0,00	0,00	0,00
SESTA GODANO	SP	11.350.390,18	0,000	0,00	0,00	0,00	0,00	0,00	0,00	0,00
VARESE LIGURE	SP	16.169.217,62	0,000	0,00	0,00	0,00	0,00	0,00	0,00	0,00
VERNAZZA	SP	9.973.196,92	0,160	17,10	16.137,64	16.133,98	0,00	0,00	0,00	0,00
VEZZANO LIGURE	SP	64.429.517,06	0,000	0,00	0,00	0,00	0,00	0,00	0,00	0,00
ZIGNAGO	SP	3.916.719,78	0,000	0,00	0,00	0,00	0,00	0,00	0,00	0,00
ALASSIO	SV	107.969.056,48	0,400	462,76	436.761,97	436.662,82	0,00	0,00	0,00	0,00
ALBENGA	SV	195.493.028,35	0,400	837,90	790.818,43	790.638,88	0,00	0,00	0,00	0,00
ALBISOLA MARINA	SV	68.430.492,65	0,400	293,30	276.818,53	276.755,68	0,00	0,00	0,00	0,00
ALBISOLA SUPERIORE	SV	118.531.340,67	0,400	508,03	479.489,05	479.380,19	0,00	0,00	0,00	0,00
ALTARE	SV	23.241.379,04	0,500	124,52	117.521,52	111.735,79	5.759,05	0,00	0,00	0,00
ANDORA	SV	54.985.246,89	0,000	0,00	0,00	0,00	0,00	0,00	0,00	0,00
ARNASCO	SV	3.882.063,45	0,400	16,64	15.703,92	15.700,36	0,00	0,00	0,00	0,00
BALESTRINO	SV	4.099.492,84	0,200	8,79	8.291,74	7.259,29	1.030,57	0,00	0,00	0,00
BARDINETO	SV	5.098.237,33	0,000	0,00	0,00	0,00	0,00	0,00	0,00	0,00
BERGEGGI	SV	15.052.208,63	0,000	0,00	0,00	0,00	0,00	0,00	0,00	0,00
BOSSANO	SV	18.138.792,11	0,200	38,87	36.687,99	35.251,32	1.428,35	0,00	0,00	0,00
BORGHETTO SANTO SPIRITO	SV	40.621.044,59	0,200	87,05	82.161,16	82.142,50	0,00	0,00	0,00	0,00
BORGIO VEREZZI	SV	22.707.099,73	0,000	0,00	0,00	0,00	0,00	0,00	0,00	0,00
BORMIDA	SV	3.990.107,78	0,400	17,10	16.141,00	16.137,33	0,00	0,00	0,00	0,00
CAIRO MONTENOTTE	SV	135.892.241,27	0,400	582,44	549.718,26	549.593,46	0,00	0,00	0,00	0,00
CALICE LIGURE	SV	12.958.782,61	0,400	55,54	52.421,54	52.409,63	0,00	0,00	0,00	0,00
CALIZZANO	SV	12.564.723,41	0,000	0,00	0,00	0,00	0,00	0,00	0,00	0,00
CARCARE	SV	62.981.296,00	0,400	269,94	254.775,17	254.717,33	0,00	0,00	0,00	0,00
CASANOVA LERRONE	SV	5.300.377,01	0,500	28,40	26.801,69	25.588,04	1.207,57	0,00	0,00	0,00
CASTELBIANCO	SV	1.964.998,17	0,000	0,00	0,00	0,00	0,00	0,00	0,00	0,00
CASTELVECCHIO DI ROCCA BARBENA	SV	1.310.409,71	0,000	0,00	0,00	0,00	0,00	0,00	0,00	0,00
CELLE LIGURE	SV	59.767.213,25	0,400	256,17	241.773,39	241.709,94	8,56	0,00	0,00	0,00
CENGIO	SV	38.106.852,87	0,500	204,16	192.689,75	192.646,00	0,00	0,00	0,00	0,00
CERIALE	SV	42.548.356,23	0,000	0,00	0,00	0,00	0,00	0,00	0,00	0,00
CISANO SUL NEVA	SV	13.550.801,28	0,400	58,08	54.816,39	54.803,94	0,00	0,00	0,00	0,00
COSSERIA	SV	10.125.562,03	0,500	54,25	51.200,55	50.365,86	823,07	0,00	0,00	0,00
DEGO	SV	17.745.262,80	0,000	0,00	0,00	0,00	0,00	0,00	0,00	0,00
ERLI	SV	1.727.035,49	0,400	7,40	6.986,29	6.984,70	0,00	0,00	0,00	0,00
FINALE LIGURE	SV	117.459.391,51	0,300	377,58	356.364,56	356.283,67	0,00	0,00	0,00	0,00
GARLENDIA	SV	8.128.247,61	0,000	0,00	0,00	0,00	0,00	0,00	0,00	0,00
GIUSTENICE	SV	6.847.232,05	0,150	11,01	10.387,04	10.384,68	0,00	0,00	0,00	0,00
GIUSVALLA	SV	3.825.459,26	0,000	0,00	0,00	0,00	0,00	0,00	0,00	0,00
LAIGUEGLIA	SV	19.370.893,01	0,000	0,00	0,00	0,00	0,00	0,00	0,00	0,00
LOANO	SV	121.592.759,27	0,000	0,00	0,00	0,00	0,00	0,00	0,00	0,00
MAGLIOLO	SV	4.956.279,86	0,000	0,00	0,00	0,00	0,00	0,00	0,00	0,00
MALLARE	SV	11.268.678,44	0,300	36,22	34.188,48	34.180,72	0,00	0,00	0,00	0,00
MASSIMINO	SV	1.082.251,96	0,400	4,64	4.377,99	4.162,78	214,21	0,00	0,00	0,00
MILLESIMO	SV	32.207.558,86	0,400	138,04	130.287,67	130.258,10	0,00	0,00	0,00	0,00
MIOGLIA	SV	4.265.350,39	0,200	9,14	8.627,21	8.625,25	0,00	0,00	0,00	0,00
MURIALDO	SV	7.738.270,49	0,400	33,17	31.303,25	31.296,14	0,00	0,00	0,00	0,00
NASINO	SV	1.808.114,05	0,500	9,69	9.142,84	8.568,82	571,96	0,00	0,00	0,00
NOLI	SV	27.956.038,16	0,400	119,82	113.089,20	113.063,53	0,00	0,00	0,00	0,00
ONZO	SV	1.448.256,18	0,500	7,76	7.323,20	5.645,68	1.675,85	0,00	0,00	0,00
ORCO FEGLINO	SV	6.241.037,15	0,200	13,37	12.623,28	12.620,41	0,00	0,00	0,00	0,00
ORTOVERO	SV	7.442.025,65	0,300	23,92	22.578,65	21.849,74	723,79	0,00	0,00	0,00
OSIGLIA	SV	4.610.821,84	0,400	19,76	18.651,93	18.598,54	49,15	0,00	0,00	0,00
PALLARE	SV	8.578.828,37	0,400	36,77	34.703,52	34.695,64	0,00	0,00	0,00	0,00
PIANA CRIXIA	SV	7.444.937,43	0,400	31,91	30.116,64	30.109,80	0,00	0,00	0,00	0,00
PIETRA LIGURE	SV	91.525.663,78	0,000	0,00	0,00	0,00	0,00	0,00	0,00	0,00
PLODIO	SV	5.290.331,41	0,400	22,67	21.400,72	21.395,87	0,00	0,00	0,00	0,00
PONTINVREA	SV	6.609.515,20	0,400	28,33	26.737,16	26.731,09	0,00	0,00	0,00	0,00
QUILIANO	SV	68.424.904,07	0,350	256,61	242.196,43	242.141,44	0,00	0,00	0,00	0,00
RIALTO	SV	4.137.028,93	0,400	17,73	16.735,32	16.038,85	692,68	0,00	0,00	0,00
ROCCAVIGNALE	SV	6.487.068,95	0,400	27,80	26.241,83	26.235,87	0,00	0,00	0,00	0,00
SASSELLO	SV	15.964.416,64	0,000	0,00	0,00	0,00	0,00	0,00	0,00	0,00
SAVONA	SV	715.787.748,09	0,330	2.531,03	2.388.821,59	2.298.316,49	89.962,77	0,00	0,00	0,00
SPOTORNO	SV	39.686.971,86	0,400	170,10	160.543,77	160.507,33	0,00	0,00	0,00	0,00
STELLA	SV	28.486.117,64	0,200	61,05	57.616,76	57.603,67	0,00	0,00	0,00	0,00
STELLANELLO	SV	4.539.692,81	0,200	9,73	9.182,10	9.180,02	0,00	0,00	0,00	0,00

XIV LEGISLATURA — DISEGNI DI LEGGE E RELAZIONI — DOCUMENTI

Descrizione	Sigla	Imponibile 1999	Aliquota (1)	parametro a milione	RATA		Somme trattenute sulle erogazioni 2001 per conguagli 1999-2000	Somme aggiuntive integrate sulle rate 2001 (2)	Debito residuo 1999-2001 da recuperare	
					1° 2° 3° 4° e 5° CALCOLATE (euro 943.600.000)	1° 2° 3° 4° e 5° RATA PAGATE (euro 939.645.498,38)			sulle prossime erogazioni	con rimborso diretto (3)
TESTICO	SV	1.131.235,83	0,200	2,42	2.288,06	2.287,54	0,00	0,00	0,00	0,00
TOIRANO	SV	15.954.459,86	0,200	34,19	32.269,89	32.262,56	0,00	0,00	0,00	0,00
TOVO SAN GIACOMO	SV	17.161.611,24	0,000	0,00	0,00	0,00	0,00	0,00	0,00	0,00
URBE	SV	7.681.956,03	0,400	32,93	31.075,44	27.699,15	3.369,23	0,00	0,00	0,00
VADO LIGURE	SV	82.307.520,13	0,000	0,00	0,00	0,00	0,00	0,00	0,00	0,00
VARAZZE	SV	141.247.834,75	0,000	0,00	0,00	0,00	0,00	0,00	0,00	0,00
VENDONE	SV	2.631.285,93	0,500	14,10	13.305,26	12.178,23	1.124,01	0,00	0,00	0,00
VEZZI PORTIO	SV	5.635.951,60	0,200	12,08	11.399,42	11.396,83	0,00	0,00	0,00	0,00
VILLANOVA D'ALBENGA	SV	14.553.275,63	0,200	31,19	29.435,83	29.429,15	0,00	0,00	0,00	0,00
ZUCCARELLO	SV	1.905.722,86	0,000	0,00	0,00	0,00	0,00	0,00	0,00	0,00
AGORDO	BL	51.514.302,24	0,400	220,79	208.388,29	208.340,98	0,00	0,00	0,00	0,00
ALANO DI PIAVE	BL	23.520.402,63	0,400	100,81	95.145,94	95.124,34	0,00	0,00	0,00	0,00
ALLEGHE	BL	13.448.398,21	0,500	72,05	68.002,69	65.418,34	2.568,91	0,00	0,00	0,00
ARSIE'	BL	22.458.206,24	0,500	120,32	113.561,36	112.483,42	1.052,16	0,00	0,00	0,00
AURONZO DI CADORE	BL	35.427.385,64	0,000	0,00	0,00	0,00	0,00	0,00	0,00	0,00
BELLUNO	BL	437.116.333,98	0,000	0,00	0,00	0,00	0,00	0,00	0,00	0,00
BORCA DI CADORE	BL	7.208.987,38	0,000	0,00	0,00	0,00	0,00	0,00	0,00	0,00
CALALZO DI CADORE	BL	26.929.681,81	0,200	57,71	54.468,66	54.456,30	0,00	0,00	0,00	0,00
CANALE D'AGORDO	BL	11.655.812,98	0,500	62,45	58.938,37	58.924,99	0,00	0,00	0,00	0,00
CASTELLAVAZZO	BL	15.708.880,48	0,200	33,66	31.773,18	31.765,96	0,00	0,00	0,00	0,00
CENCENIGHE AGORDINO	BL	13.357.284,88	0,400	57,25	54.033,58	54.021,32	0,00	0,00	0,00	0,00
CESIOMAGGIORE	BL	35.750.297,74	0,000	0,00	0,00	0,00	0,00	0,00	0,00	0,00
CHIES D'ALPAGO	BL	12.365.880,27	0,400	53,00	50.023,10	50.011,75	0,00	0,00	0,00	0,00
CIBIANA DI CADORE	BL	4.314.632,77	0,000	0,00	0,00	0,00	0,00	0,00	0,00	0,00
COLLE SANTA LUCIA	BL	3.398.067,42	0,500	18,21	17.182,55	17.930,12	384,19	1.135,56	0,00	0,00
COMELICO SUPERIORE	BL	19.142.285,43	0,500	102,56	96.794,19	96.281,39	490,83	0,00	0,00	0,00
CORTINA D'AMPEZZO	BL	79.484.773,82	0,000	0,00	0,00	0,00	0,00	0,00	0,00	0,00
DANTA	BL	4.469.033,90	0,000	0,00	0,00	0,00	0,00	0,00	0,00	0,00
DOMEGGE DI CADORE	BL	29.954.764,57	0,400	128,39	121.174,55	121.147,04	0,00	0,00	0,00	0,00
FALCADE	BL	19.117.587,42	0,400	81,94	77.335,44	77.317,88	0,00	0,00	0,00	0,00
FARRA D'ALPAGO	BL	22.621.154,59	0,000	0,00	0,00	0,00	0,00	0,00	0,00	0,00
FELTRE	BL	209.596.888,35	0,200	449,17	423.936,04	423.839,80	0,00	0,00	0,00	0,00
FONZASO	BL	28.303.224,76	0,400	121,31	114.493,66	114.467,67	0,00	0,00	0,00	0,00
FORNO DI ZOLDO	BL	16.474.806,72	0,000	0,00	0,00	0,00	0,00	0,00	0,00	0,00
GOSALDO	BL	7.924.709,36	0,300	25,47	24.043,08	24.037,62	0,00	0,00	0,00	0,00
LAMON	BL	26.317.237,78	0,200	36,40	53.229,92	52.756,16	461,68	0,00	0,00	0,00
LA VALLE AGORDINA	BL	11.475.592,76	0,400	49,19	46.421,66	46.411,11	0,00	0,00	0,00	0,00
LENTIAI	BL	28.535.394,34	0,400	122,30	115.432,84	115.406,64	0,00	0,00	0,00	0,00
LIMANA	BL	45.323.378,97	0,300	145,69	137.508,35	137.477,13	0,00	0,00	0,00	0,00
LIVINALLONGO DEL COL DI LANA	BL	12.249.258,11	0,000	0,00	0,00	0,00	0,00	0,00	0,00	0,00
LONGARONE	BL	39.754.235,20	0,000	0,00	0,00	0,00	0,00	0,00	0,00	0,00
LORENZAGO DI CADORE	BL	5.976.695,92	0,400	25,62	24.177,24	24.171,75	0,00	0,00	0,00	0,00
LOZZO DI CADORE	BL	15.867.984,84	0,500	85,01	80.237,48	80.219,26	0,00	0,00	0,00	0,00
MEL	BL	59.812.988,37	0,200	128,18	120.979,28	120.951,82	0,00	0,00	0,00	0,00
OSPITALE DI CADORE	BL	3.838.126,40	0,200	8,23	7.763,10	7.761,32	0,00	0,00	0,00	0,00
PEDAVENA	BL	42.492.942,62	0,300	136,60	128.920,97	128.891,70	0,00	0,00	0,00	0,00
PERAROLO DI CADORE	BL	3.867.103,24	0,200	8,29	7.821,70	7.819,91	0,00	0,00	0,00	0,00
PIEVE D'ALPAGO	BL	18.989.460,15	0,000	0,00	0,00	0,00	0,00	0,00	0,00	0,00
PIEVE DI CADORE	BL	48.001.559,70	0,200	102,87	97.089,19	93.044,14	4.023,02	0,00	0,00	0,00
PONTE NELLE ALPI	BL	81.545.067,58	0,300	262,13	247.402,71	247.346,54	0,00	0,00	0,00	0,00
PUOS D'ALPAGO	BL	22.078.252,52	0,300	70,97	66.984,07	66.968,87	0,00	0,00	0,00	0,00
QUERO	BL	19.423.665,09	0,400	83,25	78.573,60	78.555,76	0,00	0,00	0,00	0,00
RIVAMONTE AGORDINO	BL	7.076.722,25	0,400	30,33	28.627,12	26.834,92	1.785,70	0,00	0,00	0,00
ROCCA PIETORE	BL	12.001.068,55	0,000	0,00	0,00	0,00	0,00	0,00	0,00	0,00
SAN GREGORIO NELLE ALPI	BL	14.068.786,38	0,400	60,30	56.911,77	56.508,21	390,64	0,00	0,00	0,00
SAN NICOLÒ DI COMELICO	BL	3.423.562,31	0,200	7,34	6.924,59	6.923,02	0,00	0,00	0,00	0,00
SAN PIETRO DI CADORE	BL	15.895.439,17	0,400	68,13	64.301,04	62.922,30	1.364,14	0,00	0,00	0,00
SANTA GIUSTINA	BL	60.520.653,63	0,200	129,70	122.410,62	122.382,82	0,00	0,00	0,00	0,00
SAN TOMASO AGORDINO	BL	7.376.180,49	0,000	0,00	0,00	0,00	0,00	0,00	0,00	0,00
SANTO STEFANO DI CADORE	BL	25.647.848,70	0,200	54,96	51.875,99	51.061,49	802,73	0,00	0,00	0,00
SAN VITO DI CADORE	BL	16.427.196,10	0,000	0,00	0,00	0,00	0,00	0,00	0,00	0,00
SAPPADA	BL	11.047.154,06	0,000	0,00	0,00	0,00	0,00	0,00	0,00	0,00
SEDICO	BL	88.275.165,65	0,400	378,35	357.095,22	357.014,14	0,00	0,00	0,00	0,00
SELVA DI CADORE	BL	4.497.027,79	0,000	0,00	0,00	0,00	0,00	0,00	0,00	0,00
SEREN DEL GRAPPA	BL	22.859.965,81	0,000	0,00	0,00	0,00	0,00	0,00	0,00	0,00
SOSPIROLO	BL	30.309.115,98	0,200	64,95	61.304,00	59.910,36	1.379,73	0,00	0,00	0,00
SOVERZENE	BL	4.427.338,13	0,000	0,00	0,00	0,00	0,00	0,00	0,00	0,00
SOVRAMONTE	BL	13.444.895,08	0,400	57,63	54.387,98	54.375,63	0,00	0,00	0,00	0,00

XIV LEGISLATURA — DISEGNI DI LEGGE E RELAZIONI — DOCUMENTI

Descrizione	Sigla	Imponibile 1999	Aliquota (1)	parametro a milione	RATA		Somme trattenute sulle erogazioni 2001 per congruagli 1999-2000	Somme aggiuntive integrate sulle rate 2001 (2)	Debito residuo 1999-2001 da recuperare	
					1° 2° 3° 4° e 5° CALCOLATE (euro 943.600.000)	1° 2° 3° 4° e 5° RATA PAGATE (euro 939.645.498,38)			sulle prossime erogazioni	con rimborso diretto (3)
TAIBON AGORDINO	BL	17.272.848,31	0,400	74,03	69.873,02	69.857,16	0,00	0,00	0,00	0,00
TAMBRE	BL	13.099.698,91	0,500	70,18	66.239,47	66.224,44	0,00	0,00	0,00	0,00
TRICHIANA	BL	43.620.180,55	0,400	186,96	176.454,59	176.414,53	0,00	0,00	0,00	0,00
VALLADA AGORDINA	BL	5.060.238,50	0,500	27,11	25.587,43	24.242,62	1.339,01	0,00	0,00	0,00
VALLE DI CADORE	BL	18.298.291,56	0,200	39,21	37.010,59	37.002,19	0,00	0,00	0,00	0,00
VAS	BL	7.418.761,85	0,400	31,80	30.010,75	30.003,93	0,00	0,00	0,00	0,00
VIGO DI CADORE	BL	14.544.871,84	0,500	77,93	73.547,08	70.728,55	2.801,83	0,00	0,00	0,00
VODO CADORE	BL	6.920.359,76	0,200	14,83	13.997,29	13.994,11	0,00	0,00	0,00	0,00
VOLTAGO AGORDINO	BL	9.836.204,15	0,400	42,16	39.789,92	37.029,90	2.750,99	0,00	0,00	0,00
ZOLDO ALTO	BL	6.993.274,18	0,000	0,00	0,00	0,00	0,00	0,00	0,00	0,00
ZOPPE DI CADORE	BL	1.111.683,80	0,000	0,00	0,00	0,00	0,00	0,00	0,00	0,00
ABANO TERME	PD	200.576.101,47	0,400	859,68	811.380,73	811.196,53	0,00	0,00	0,00	0,00
AGNA	PD	24.463.909,99	0,400	104,85	98.962,66	98.940,19	0,00	0,00	0,00	0,00
ALBIGNASEGO	PD	190.192.517,57	0,500	1.018,97	961.720,66	961.502,32	0,00	0,00	0,00	0,00
ANGUILLARA VENETA	PD	34.734.236,44	0,300	111,65	105.381,54	105.357,61	0,00	0,00	0,00	0,00
ARQUA' PETRARCA	PD	15.686.434,74	0,200	33,62	31.727,79	31.720,58	0,00	0,00	0,00	0,00
ARRE	PD	15.740.903,90	0,400	67,47	63.675,91	63.661,45	0,00	0,00	0,00	0,00
ARZERGRANDE	PD	32.221.813,59	0,500	172,63	162.931,67	162.894,68	0,00	0,00	0,00	0,00
BAGNOLI DI SOPRA	PD	31.200.876,43	0,200	66,86	63.107,69	63.093,36	0,00	0,00	0,00	0,00
BAONE	PD	28.619.178,11	0,500	153,33	144.714,71	144.681,86	0,00	0,00	0,00	0,00
BARBONA	PD	5.541.497,83	0,400	23,75	22.416,76	22.411,67	0,00	0,00	0,00	0,00
BATTAGLIA TERME	PD	41.773.045,60	0,400	179,04	168.982,47	168.944,12	0,00	0,00	0,00	0,00
BOARA PISANI	PD	20.393.764,30	0,200	43,70	41.248,95	41.239,57	0,00	0,00	0,00	0,00
BORGORICCO	PD	60.155.995,29	0,000	0,00	0,00	0,00	0,00	0,00	0,00	0,00
BOVOLENTA	PD	25.258.375,64	0,400	108,26	102.176,47	102.153,27	0,00	0,00	0,00	0,00
BRUGINE	PD	47.984.124,11	0,300	154,25	145.580,89	145.547,83	0,00	0,00	0,00	0,00
CADONEGHE	PD	157.172.669,62	0,400	673,65	635.802,95	635.658,61	0,00	0,00	0,00	0,00
CAMPODARSEGO	PD	112.718.162,76	0,400	483,12	455.973,30	455.869,78	0,00	0,00	0,00	0,00
CAMPODORO	PD	17.948.672,96	0,000	0,00	0,00	0,00	0,00	0,00	0,00	0,00
CAMPOSAMPIERO	PD	106.127.509,08	0,200	227,43	214.656,22	214.607,49	0,00	0,00	0,00	0,00
CAMPO SAN MARTINO	PD	50.972.811,13	0,400	218,47	206.197,83	206.151,01	0,00	0,00	0,00	0,00
CANDIANA	PD	17.456.914,07	0,300	56,12	52.963,21	52.951,18	0,00	0,00	0,00	0,00
CARCERI	PD	11.346.204,30	0,400	48,63	45.898,24	45.887,82	0,00	0,00	0,00	0,00
CARMIGNANO DI BRENTA	PD	68.808.637,74	0,000	0,00	0,00	0,00	0,00	0,00	0,00	0,00
CARTURA	PD	32.916.247,22	0,000	0,00	0,00	0,00	0,00	0,00	0,00	0,00
CASALE DI SCODOSIA	PD	36.296.583,64	0,200	77,78	73.414,40	73.397,74	0,00	0,00	0,00	0,00
CASALSERUGO	PD	47.472.329,79	0,500	254,34	240.046,88	239.992,38	0,00	0,00	0,00	0,00
CASTELBALDO	PD	12.032.975,26	0,200	25,79	24.338,20	24.332,67	0,00	0,00	0,00	0,00
CERVARESE SANTA CROCE	PD	39.143.097,30	0,200	83,88	79.171,83	79.153,86	0,00	0,00	0,00	0,00
CINTO EUGANEO	PD	14.991.214,04	0,200	32,13	30.321,61	30.314,73	0,00	0,00	0,00	0,00
CITTADELLA	PD	201.758.037,88	0,000	0,00	0,00	0,00	0,00	0,00	0,00	0,00
CODEVIGO	PD	42.259.094,55	0,200	90,56	85.474,33	85.454,94	0,00	0,00	0,00	0,00
CONSELVE	PD	77.333.278,42	0,500	414,32	391.040,68	390.951,91	0,00	0,00	0,00	0,00
CORREZZOLA	PD	38.727.586,55	0,400	165,99	156.662,81	156.627,24	0,00	0,00	0,00	0,00
CURTAROLO	PD	55.417.959,79	0,400	237,53	224.179,57	224.128,68	0,00	0,00	0,00	0,00
DUE CARRARE	PD	69.523.412,54	0,200	148,99	140.619,84	140.587,92	0,00	0,00	0,00	0,00
ESTE	PD	174.146.432,57	0,000	0,00	0,00	0,00	0,00	0,00	0,00	0,00
FONTANIVA	PD	71.136.495,43	0,000	0,00	0,00	0,00	0,00	0,00	0,00	0,00
GALLIERA VENETA	PD	67.513.167,59	0,200	144,68	136.553,87	136.522,87	0,00	0,00	0,00	0,00
GALZIGNANO TERME	PD	32.284.354,45	0,200	69,19	65.299,15	65.284,32	0,00	0,00	0,00	0,00
GAZZO	PD	25.921.779,50	0,000	0,00	0,00	0,00	0,00	0,00	0,00	0,00
GRANTORTO	PD	31.219.389,86	0,000	0,00	0,00	0,00	0,00	0,00	0,00	0,00
GRANZE	PD	11.738.256,03	0,200	25,16	23.742,10	23.736,71	0,00	0,00	0,00	0,00
LEGNARO	PD	63.415.334,12	0,200	135,90	128.265,48	128.236,36	0,00	0,00	0,00	0,00
LIMENA	PD	69.132.844,59	0,200	148,15	139.829,87	139.798,12	0,00	0,00	0,00	0,00
LOREGGIA	PD	48.586.086,13	0,000	0,00	0,00	0,00	0,00	0,00	0,00	0,00
LOZZO ATESTINO	PD	25.272.127,34	0,400	108,32	102.232,10	102.208,89	0,00	0,00	0,00	0,00
MASERA' DI PADOVA	PD	62.662.428,28	0,400	268,58	253.485,27	253.427,72	0,00	0,00	0,00	0,00
MASI	PD	13.072.046,25	0,400	56,03	52.879,71	52.867,70	0,00	0,00	0,00	0,00
MASSANZAGO	PD	40.862.038,87	0,400	175,14	165.297,22	165.259,70	0,00	0,00	0,00	0,00
MEGLIADINO SAN FIDENZIO	PD	15.112.696,06	0,400	64,77	61.134,65	61.120,78	0,00	0,00	0,00	0,00
MEGLIADINO SAN VITALE	PD	15.120.785,84	0,000	0,00	0,00	0,00	0,00	0,00	0,00	0,00
MERLARA	PD	21.341.108,94	0,400	91,47	86.330,14	86.310,53	0,00	0,00	0,00	0,00
MESTRINO	PD	80.917.383,94	0,000	0,00	0,00	0,00	0,00	0,00	0,00	0,00
MONSELICE	PD	162.069.970,10	0,200	347,32	327.806,87	327.732,44	0,00	0,00	0,00	0,00
MONTAGNANA	PD	84.560.005,58	0,200	181,21	171.033,23	170.994,40	0,00	0,00	0,00	0,00
MONTEGROTTO TERME	PD	107.650.805,93	0,000	0,00	0,00	0,00	0,00	0,00	0,00	0,00
NOVENTA PADOVANA	PD	99.512.881,47	0,200	213,26	201.277,31	201.231,61	0,00	0,00	0,00	0,00

XIV LEGISLATURA — DISEGNI DI LEGGE E RELAZIONI — DOCUMENTI

Descrizione	Sigla	Imponibile 1999	Aliquota (1)	parametro a milione	1° 2° 3° 4° e 5° RATA		Somme trattenute sulle erogazioni 2001 per conguagli 1999-2000	Somme aggiuntive integrate sulle rate 2001 (2)	Debito residuo 1999-2001 da recuperare	
					CALCOLATE (euro 943.600.000)	PAGATE (euro 939.645.498,38)			sulle prossime erogazioni	con rimborso diretto (3)
OSPEDALETTO EUGANEO	PD	44.164.425,93	0,300	141,97	133.992,15	133.961,73	0,00	0,00	0,00	0,00
PADOVA	PD	2.928.273.700,98	0,200	6.275,39	5.922.801,49	5.921.456,86	0,00	0,00	0,00	0,00
PERNUMIA	PD	30.500.533,50	0,400	130,73	123.382,32	123.354,31	0,00	0,00	0,00	0,00
PIACENZA D'ADIGE	PD	10.855.478,83	0,300	34,90	32.934,86	32.927,38	0,00	0,00	0,00	0,00
PIAZZOLA SUL BRENTA	PD	102.219.910,96	0,500	547,65	516.881,54	516.764,19	0,00	0,00	0,00	0,00
PIOMBINO DESE	PD	75.761.182,07	0,000	0,00	0,00	0,00	0,00	0,00	0,00	0,00
PIOVE DI SACCO	PD	166.918.616,21	0,300	536,57	506.420,82	506.305,85	0,00	0,00	0,00	0,00
POLVERARA	PD	19.690.238,45	0,400	84,39	79.651,97	79.633,90	0,00	0,00	0,00	0,00
PONSO	PD	18.985.588,27	0,200	40,69	38.400,74	38.392,02	0,00	0,00	0,00	0,00
PONTELONGO	PD	32.474.158,36	0,400	139,19	131.366,13	131.336,31	0,00	0,00	0,00	0,00
PONTE SAN NICOLÒ	PD	126.822.769,04	0,400	543,57	513.029,97	512.913,50	0,00	0,00	0,00	0,00
POZZONOVO	PD	28.544.051,19	0,200	61,17	57.733,94	57.720,84	0,00	0,00	0,00	0,00
ROVOLON	PD	31.694.644,34	0,000	0,00	0,00	0,00	0,00	0,00	0,00	0,00
RUBANO	PD	145.720.821,99	0,500	780,71	736.846,68	736.679,40	0,00	0,00	0,00	0,00
SACCOLONGO	PD	39.313.669,58	0,400	168,50	159.033,67	158.997,58	0,00	0,00	0,00	0,00
SALETTO	PD	21.339.661,82	0,200	45,73	43.162,14	43.152,34	0,00	0,00	0,00	0,00
SAN GIORGIO DELLE PERTICHE	PD	70.020.865,38	0,000	0,00	0,00	0,00	0,00	0,00	0,00	0,00
SAN GIORGIO IN BOSCO	PD	51.178.780,85	0,200	109,68	103.515,51	103.492,00	0,00	0,00	0,00	0,00
SAN MARTINO DI LUPARI	PD	106.432.022,91	0,000	0,00	0,00	0,00	0,00	0,00	0,00	0,00
SAN PIETRO IN GU	PD	38.614.284,68	0,000	0,00	0,00	0,00	0,00	0,00	0,00	0,00
SAN PIETRO VIMINARIO	PD	18.691.277,04	0,200	40,06	37.805,46	37.796,89	0,00	0,00	0,00	0,00
SANTA GIUSTINA IN COLLE	PD	55.671.926,95	0,200	119,31	112.603,47	112.577,92	0,00	0,00	0,00	0,00
SANTA MARGHERITA D'ADIGE	PD	18.017.513,05	0,200	38,61	36.442,68	36.434,41	0,00	0,00	0,00	0,00
SANT'ANGELO DI PIOVE DI SACCO	PD	54.219.081,53	0,400	232,39	219.329,81	219.280,02	0,00	0,00	0,00	0,00
SANT'ELENA	PD	13.600.920,33	0,500	72,87	68.773,93	68.758,31	0,00	0,00	0,00	0,00
SANT'URBANO	PD	17.380.805,36	0,000	0,00	0,00	0,00	0,00	0,00	0,00	0,00
SAONARA	PD	89.890.298,87	0,200	192,64	181.814,43	181.773,15	0,00	0,00	0,00	0,00
SELVAZZANO DENTRO	PD	238.185.289,24	0,400	1.020,88	963.519,35	963.300,60	0,00	0,00	0,00	0,00
SOLESINO	PD	47.618.629,63	0,200	102,05	96.314,66	96.292,80	0,00	0,00	0,00	0,00
STANGHELLA	PD	37.640.976,72	0,200	80,67	76.133,60	76.116,31	0,00	0,00	0,00	0,00
TEOLO	PD	80.234.538,57	0,200	171,95	162.284,43	162.247,59	0,00	0,00	0,00	0,00
TERRASSA PADOVANA	PD	16.774.083,16	0,400	71,89	67.855,38	67.839,98	0,00	0,00	0,00	0,00
TOMBOLO	PD	83.720.131,49	0,200	179,42	169.334,49	169.296,04	0,00	0,00	0,00	0,00
TORREGLIA	PD	54.558.851,81	0,500	292,30	275.880,33	275.817,71	0,00	0,00	0,00	0,00
TREBASELEGHE	PD	93.587.039,51	0,000	0,00	0,00	0,00	0,00	0,00	0,00	0,00
TRIBANO	PD	30.988.100,83	0,400	132,82	125.354,66	125.326,19	0,00	0,00	0,00	0,00
URBANA	PD	17.183.006,50	0,000	0,00	0,00	0,00	0,00	0,00	0,00	0,00
VEGGIANO	PD	23.604.160,06	0,200	50,58	47.742,37	47.731,53	0,00	0,00	0,00	0,00
VESCOVANA	PD	13.376.624,64	0,400	57,33	54.111,81	54.099,53	0,00	0,00	0,00	0,00
VIGHIZZOLO D'ESTE	PD	7.708.193,07	0,400	33,04	31.181,58	31.174,50	0,00	0,00	0,00	0,00
VIGODARZERE	PD	115.442.653,66	0,400	494,79	466.994,55	466.888,53	0,00	0,00	0,00	0,00
VIGONZA	PD	196.733.073,90	0,400	843,21	795.834,72	795.654,04	0,00	0,00	0,00	0,00
VILLA DEL CONTE	PD	45.742.764,18	0,000	0,00	0,00	0,00	0,00	0,00	0,00	0,00
VILLA ESTENSE	PD	19.856.788,57	0,200	42,55	40.162,86	40.153,75	0,00	0,00	0,00	0,00
VILLAFRANCA PADOVANA	PD	70.468.508,52	0,000	0,00	0,00	0,00	0,00	0,00	0,00	0,00
VILLANOVA DI CAMPOSAMPIERO	PD	40.239.658,21	0,200	86,23	81.389,77	81.371,29	0,00	0,00	0,00	0,00
VO	PD	24.674.905,88	0,200	52,88	49.908,09	49.896,76	0,00	0,00	0,00	0,00
ADRIA	RO	184.826.102,25	0,400	792,18	747.668,03	747.498,29	0,00	0,00	0,00	0,00
ARIANO NEL POLESINE	RO	39.180.144,30	0,400	167,93	158.493,54	158.457,56	0,00	0,00	0,00	0,00
ARQUA' POLESINE	RO	26.392.779,42	0,000	0,00	0,00	0,00	0,00	0,00	0,00	0,00
BADIA POLESINE	RO	91.642.725,45	0,500	490,98	463.397,32	463.292,11	0,00	0,00	0,00	0,00
BAGNOLO DI PO	RO	11.038.233,82	0,500	59,14	55.815,54	55.802,87	0,00	0,00	0,00	0,00
BERGANTINO	RO	23.682.692,50	0,000	0,00	0,00	0,00	0,00	0,00	0,00	0,00
BOSARO	RO	11.531.629,37	0,200	24,71	23.324,17	23.318,88	0,00	0,00	0,00	0,00
CALTO	RO	7.723.016,93	0,200	16,55	15.620,78	15.617,22	0,00	0,00	0,00	0,00
CANARO	RO	24.201.544,72	0,400	103,73	97.901,33	97.879,10	0,00	0,00	0,00	0,00
CANDA	RO	7.986.861,85	0,000	0,00	0,00	0,00	0,00	0,00	0,00	0,00
CASTELGUGLIELMO	RO	14.816.981,10	0,400	63,51	59.938,42	59.924,81	0,00	0,00	0,00	0,00
CASTELMASSA	RO	45.328.263,10	0,400	194,28	183.364,22	183.322,59	0,00	0,00	0,00	0,00
CASTELNOVO BARIANO	RO	27.808.710,05	0,000	0,00	0,00	0,00	0,00	0,00	0,00	0,00
CENESELLI	RO	15.960.779,23	0,200	34,20	32.282,68	32.275,35	0,00	0,00	0,00	0,00
CEREGNANO	RO	33.398.809,57	0,200	71,57	67.553,29	67.537,96	0,00	0,00	0,00	0,00
CORBOLA	RO	20.649.698,13	0,400	88,51	83.533,22	83.514,26	0,00	0,00	0,00	0,00
COSTA DI ROVIGO	RO	23.797.115,59	0,500	127,50	120.331,64	120.304,32	0,00	0,00	0,00	0,00
CRESPINO	RO	16.828.050,84	0,200	36,06	34.036,85	34.029,13	0,00	0,00	0,00	0,00
FICAROLO	RO	24.885.205,58	0,500	133,32	125.833,64	125.805,07	0,00	0,00	0,00	0,00
FIESSO UMBERTIANO	RO	36.438.267,91	0,500	195,22	184.252,44	184.210,61	0,00	0,00	0,00	0,00
FRASSINELLE POLESINE	RO	13.234.664,59	0,500	70,91	66.921,93	66.906,74	0,00	0,00	0,00	0,00

XIV LEGISLATURA — DISEGNI DI LEGGE E RELAZIONI — DOCUMENTI

Descrizione	Sigla	Imponibile 1999	Aliquota (1)	parametro a milione	RATA		Somme trattenute sulle erogazioni 2001 per conguagli 1999-2000	Somme aggiuntive integrate sulle rate 2001 (2)	Debito residuo 1999-2001 da recuperare	
					1° 2° 3° 4° e 5° CALCOLATE (euro 943.600.000)	1° 2° 3° 4° e 5° RATA PAGATE (euro 939.645.498,38)			sulle prossime erogazioni	con rimborso diretto (3)
FRAATTA POLESINE	RO	22.632.140,15	0,000	0,00	0,00	0,00	0,00	0,00	0,00	0,00
GAIBA	RO	10.236.532,61	0,500	54,84	51.761,68	51.749,93	0,00	0,00	0,00	0,00
GAVELLO	RO	13.803.189,64	0,000	0,00	0,00	0,00	0,00	0,00	0,00	0,00
GIACCIANO CON BARUCHELLA	RO	18.101.151,18	0,000	0,00	0,00	0,00	0,00	0,00	0,00	0,00
GUARDA VENETA	RO	10.001.685,20	0,300	32,15	30.344,30	30.337,61	0,00	0,00	0,00	0,00
LENDINARA	RO	107.750.542,02	0,500	577,28	544.847,52	544.723,83	0,00	0,00	0,00	0,00
LOREO	RO	34.641.662,06	0,500	185,60	175.167,79	175.128,02	0,00	0,00	0,00	0,00
LUSIA	RO	23.554.463,48	0,500	126,20	119.104,66	119.077,62	0,00	0,00	0,00	0,00
MELARA	RO	18.350.215,10	0,000	0,00	0,00	0,00	0,00	0,00	0,00	0,00
OCCHIOBELLO	RO	104.155.017,64	0,500	558,02	526.666,52	526.546,95	0,00	0,00	0,00	0,00
PAPOZZE	RO	13.092.399,82	0,500	70,14	66.202,55	66.187,52	0,00	0,00	0,00	0,00
PEITTORAZZA GRIMANI	RO	12.752.798,42	0,200	27,33	25.794,14	25.788,28	0,00	0,00	0,00	0,00
PINCARA	RO	9.733.526,83	0,400	41,72	39.374,56	39.365,62	0,00	0,00	0,00	0,00
POLESELLA	RO	35.612.895,41	0,200	76,32	72.031,55	72.015,20	0,00	0,00	0,00	0,00
PONTECCHIO POLESINE	RO	13.078.761,23	0,000	0,00	0,00	0,00	0,00	0,00	0,00	0,00
PORTO TOLLE	RO	87.506.732,53	0,200	187,53	176.993,37	176.953,19	0,00	0,00	0,00	0,00
PORTO VIRO	RO	107.006.579,14	0,400	458,64	432.868,51	432.770,23	0,00	0,00	0,00	0,00
ROSOLINA	RO	52.336.512,47	0,000	0,00	0,00	0,00	0,00	0,00	0,00	0,00
ROVIGO	RO	568.367.604,21	0,400	2.436,06	2.299.189,79	2.228.746,40	69.921,40	0,00	0,00	0,00
SALARA	RO	11.174.886,25	0,400	47,90	45.205,22	45.194,96	0,00	0,00	0,00	0,00
SAN BELLINO	RO	9.917.058,57	0,400	42,51	40.117,00	40.107,90	0,00	0,00	0,00	0,00
SAN MARTINO DI VENEZZE	RO	31.969.257,90	0,000	0,00	0,00	0,00	0,00	0,00	0,00	0,00
STIENTA	RO	27.703.295,00	0,500	148,42	140.083,48	140.051,68	0,00	0,00	0,00	0,00
TAGLIO DI PO	RO	60.526.522,13	0,400	259,42	244.845,00	244.789,41	0,00	0,00	0,00	0,00
TRECENTA	RO	27.554.944,30	0,500	147,63	139.333,35	139.301,71	0,00	0,00	0,00	0,00
VILLADOSE	RO	44.491.926,75	0,300	143,02	134.985,78	134.955,14	0,00	0,00	0,00	0,00
VILLAMARZANA	RO	9.991.843,08	0,400	42,83	40.419,52	40.410,34	0,00	0,00	0,00	0,00
VILLANOVA DEL GHEBBO	RO	18.044.203,55	0,500	96,67	91.241,68	91.220,96	0,00	0,00	0,00	0,00
VILLANOVA MARCHESANA	RO	7.762.306,39	0,400	33,27	31.400,48	31.296,05	97,29	0,00	0,00	0,00
ALTIVOLE	TV	48.286.066,51	0,000	0,00	0,00	0,00	0,00	0,00	0,00	0,00
ARCADE	TV	34.112.839,63	0,000	0,00	0,00	0,00	0,00	0,00	0,00	0,00
ASOLO	TV	73.000.108,97	0,200	156,44	147.651,89	147.618,37	0,00	0,00	0,00	0,00
BORSO DEL GRAPPA	TV	40.733.199,40	0,400	174,59	164.776,03	164.738,62	0,00	0,00	0,00	0,00
BREDA DI PIAVE	TV	60.610.073,49	0,400	259,78	245.182,98	245.127,32	0,00	0,00	0,00	0,00
CAERANO DI SAN MARCO	TV	67.175.425,95	0,000	0,00	0,00	0,00	0,00	0,00	0,00	0,00
CAPPELLA MAGGIORE	TV	41.685.565,55	0,200	89,33	84.314,29	84.295,16	0,00	0,00	0,00	0,00
CARBONERA	TV	101.113.730,01	0,400	433,38	409.030,45	408.937,60	0,00	0,00	0,00	0,00
CASALE SUL SILE	TV	87.479.918,61	0,200	187,47	176.939,12	176.898,95	0,00	0,00	0,00	0,00
CASIER	TV	95.424.894,77	0,000	0,00	0,00	0,00	0,00	0,00	0,00	0,00
CASTELCUCCO	TV	15.699.461,34	0,000	0,00	0,00	0,00	0,00	0,00	0,00	0,00
CASTELFRANCO VENETO	TV	341.366.225,27	0,000	0,00	0,00	0,00	0,00	0,00	0,00	0,00
CASTELLO DI GODEGO	TV	55.283.888,61	0,200	118,48	111.818,61	111.793,22	0,00	0,00	0,00	0,00
CAVASO DEL TOMBA	TV	23.168.535,90	0,400	99,30	93.722,55	93.701,27	0,00	0,00	0,00	0,00
CESSALTO	TV	26.768.147,00	0,400	114,73	108.283,89	108.259,31	0,00	0,00	0,00	0,00
CHIARANO	TV	23.405.745,58	0,500	125,40	118.352,65	118.325,78	0,00	0,00	0,00	0,00
CIMADOLMO	TV	28.752.958,01	0,300	92,43	87.234,71	87.214,90	0,00	0,00	0,00	0,00
CISON DI VALMARINO	TV	20.780.271,86	0,400	89,07	84.061,42	84.042,33	0,00	0,00	0,00	0,00
CODOGNE'	TV	42.301.566,93	0,500	226,63	213.900,59	213.852,03	0,00	0,00	0,00	0,00
COLLE UMBERTO	TV	43.665.802,81	0,400	187,15	176.639,15	176.599,05	0,00	0,00	0,00	0,00
CONEGLIANO	TV	436.501.264,80	0,500	2.338,59	2.207.196,63	2.206.695,53	0,00	0,00	0,00	0,00
CORDIGNANO	TV	57.220.528,13	0,400	245,25	231.471,41	231.418,86	0,00	0,00	0,00	0,00
CORNUDA	TV	57.616.512,16	0,400	246,95	233.073,27	233.020,35	0,00	0,00	0,00	0,00
CRESPANNO DEL GRAPPA	TV	38.116.793,11	0,000	0,00	0,00	0,00	0,00	0,00	0,00	0,00
CROCETTA DEL MONTELLO	TV	54.519.423,43	0,200	116,84	110.272,38	110.247,34	0,00	0,00	0,00	0,00
FARRA DI SOLIGO	TV	66.029.871,87	0,000	0,00	0,00	0,00	0,00	0,00	0,00	0,00
FOLLINA	TV	31.508.817,47	0,200	67,52	63.730,54	63.716,07	0,00	0,00	0,00	0,00
FONTANELLE	TV	46.204.522,10	0,400	198,04	186.908,91	186.866,48	0,00	0,00	0,00	0,00
FONTE	TV	45.239.276,03	0,000	0,00	0,00	0,00	0,00	0,00	0,00	0,00
FREGONA	TV	26.156.147,13	0,000	0,00	0,00	0,00	0,00	0,00	0,00	0,00
GAIARINE	TV	60.033.939,48	0,400	257,31	242.852,36	242.797,23	0,00	0,00	0,00	0,00
GIAVERA DEL MONTELLO	TV	41.367.856,24	0,000	0,00	0,00	0,00	0,00	0,00	0,00	0,00
GODEGA DI SANTURBANO	TV	55.775.065,74	0,400	239,05	225.616,06	225.564,84	0,00	0,00	0,00	0,00
GORGIO AL MONTICANO	TV	35.453.317,98	0,500	189,94	179.271,98	179.231,29	0,00	0,00	0,00	0,00
ISTRANA	TV	65.061.348,88	0,200	139,43	131.594,75	131.564,88	0,00	0,00	0,00	0,00
LORIA	TV	61.936.471,15	0,000	0,00	0,00	0,00	0,00	0,00	0,00	0,00
MANSUE'	TV	39.263.861,44	0,400	168,29	158.832,18	158.796,12	0,00	0,00	0,00	0,00
MARENO DI PIAVE	TV	75.246.830,76	0,000	0,00	0,00	0,00	0,00	0,00	0,00	0,00
MASER	TV	45.649.126,93	0,200	97,83	92.331,10	92.310,14	0,00	0,00	0,00	0,00

XIV LEGISLATURA — DISEGNI DI LEGGE E RELAZIONI — DOCUMENTI

Descrizione	Sigla	Imponibile 1999	Aliquota (1)	parametro a milione	1° 2° 3° 4° e 5°		Somme trattenute sulle erogazioni 2001 per conguagli 1999-2000	Somme aggiuntive integrate sulle rate 2001 (2)	Debito residuo 1999-2001 da recuperare	
					RATA CALCOLATE (euro 943.600.000)	RATA PAGATE (euro 939.645.498,38)			sulle prossime erogazioni	con rimborso diretto (3)
MASERADA SUL PIAVE	TV	66.178.547,41	0,200	141,82	133.854,43	133.824,05	0,00	0,00	0,00	0,00
MEDUNA DI LIVENZA	TV	27.279.531,78	0,500	146,15	137.940,70	137.909,38	0,00	0,00	0,00	0,00
MIANE	TV	27.786.852,56	0,200	59,55	56.202,41	56.189,65	0,00	0,00	0,00	0,00
MOGLIANO VENETO	TV	305.804.498,34	0,300	983,02	927.792,03	927.581,39	0,00	0,00	0,00	0,00
MONASTIER DI TREVISO	TV	31.404.250,44	0,400	134,60	127.038,08	127.009,24	0,00	0,00	0,00	0,00
MONFUMO	TV	11.394.365,46	0,000	0,00	0,00	0,00	0,00	0,00	0,00	0,00
MONTEBELLUNA	TV	293.358.855,94	0,400	1.257,36	1.186.710,29	1.186.440,87	0,00	0,00	0,00	0,00
MORGANO	TV	34.164.084,04	0,000	0,00	0,00	0,00	0,00	0,00	0,00	0,00
MORIAGO DELLA BATTAGLIA	TV	21.385.844,95	0,200	45,83	43.255,56	43.245,74	0,00	0,00	0,00	0,00
MOTTA DI LIVENZA	TV	90.715.828,37	0,500	486,02	458.710,40	458.606,26	0,00	0,00	0,00	0,00
NERVESIA DELLA BATTAGLIA	TV	61.876.853,43	0,000	0,00	0,00	0,00	0,00	0,00	0,00	0,00
ORDERZO	TV	187.436.247,01	0,000	0,00	0,00	0,00	0,00	0,00	0,00	0,00
ORMELLE	TV	34.274.131,19	0,400	146,90	138.647,47	138.616,00	0,00	0,00	0,00	0,00
ORSAGO	TV	38.531.203,29	0,300	123,86	116.901,30	116.874,75	0,00	0,00	0,00	0,00
PADERNO DEL GRAPPA	TV	16.651.563,57	0,400	71,37	67.359,76	67.344,46	0,00	0,00	0,00	0,00
PAESE	TV	176.515.443,09	0,000	0,00	0,00	0,00	0,00	0,00	0,00	0,00
PEDEROBBA	TV	64.582.059,32	0,200	138,40	130.625,34	130.595,69	0,00	0,00	0,00	0,00
PIEVE DI SOLIGO	TV	97.667.296,92	0,400	418,61	395.088,76	394.999,06	0,00	0,00	0,00	0,00
PONTE DI PIAVE	TV	63.938.457,45	0,400	274,04	258.647,12	258.588,40	0,00	0,00	0,00	0,00
PONZANO VENETO	TV	100.680.255,85	0,000	0,00	0,00	0,00	0,00	0,00	0,00	0,00
PORTOBUFFOLE'	TV	6.753.579,82	0,300	21,71	20.489,95	20.485,30	0,00	0,00	0,00	0,00
POSSAGNO	TV	19.299.401,94	0,200	41,36	39.035,46	39.026,60	0,00	0,00	0,00	0,00
POVEGLIANO	TV	36.661.320,99	0,200	78,57	74.152,13	74.135,29	0,00	0,00	0,00	0,00
PREGANZIOL	TV	167.177.417,92	0,200	358,27	338.137,34	338.060,57	0,00	0,00	0,00	0,00
QUINTO DI TREVISO	TV	89.436.434,48	0,200	191,67	180.896,43	180.855,36	0,00	0,00	0,00	0,00
REFRONTOLO	TV	14.760.254,51	0,200	31,63	29.854,47	29.847,70	0,00	0,00	0,00	0,00
RESANA	TV	62.061.351,46	0,400	266,00	251.053,76	250.996,77	0,00	0,00	0,00	0,00
REVINE LAGO	TV	17.714.439,62	0,000	0,00	0,00	0,00	0,00	0,00	0,00	0,00
RIESE PIO X	TV	79.913.212,00	0,000	0,00	0,00	0,00	0,00	0,00	0,00	0,00
RONCADE	TV	111.163.960,09	0,400	476,46	449.686,15	449.584,06	0,00	0,00	0,00	0,00
SALGAREDA	TV	48.764.730,13	0,500	261,26	246.581,99	246.526,01	0,00	0,00	0,00	0,00
SAN BIAGIO DI CALLALTA	TV	103.939.785,77	0,400	445,49	420.462,56	420.367,10	0,00	0,00	0,00	0,00
SAN FIOR	TV	58.084.361,17	0,400	248,95	234.965,84	234.912,50	0,00	0,00	0,00	0,00
SAN PIETRO DI FELETTO	TV	45.856.105,81	0,400	196,54	185.499,47	185.457,35	0,00	0,00	0,00	0,00
SAN POLO DI PIAVE	TV	38.645.148,15	0,400	163,64	156.329,34	156.293,85	0,00	0,00	0,00	0,00
SANTA LUCIA DI PIAVE	TV	73.423.189,95	0,500	393,37	371.269,07	371.184,78	0,00	0,00	0,00	0,00
SAN VENDEMIANO	TV	94.864.159,96	0,000	0,00	0,00	0,00	0,00	0,00	0,00	0,00
SAN ZENONE DEGLI EZZELINI	TV	51.836.513,50	0,200	111,09	104.845,86	104.822,06	0,00	0,00	0,00	0,00
SARMEDE	TV	24.509.955,74	0,400	105,05	99.148,94	99.126,44	0,00	0,00	0,00	0,00
SEGUSINO	TV	23.171.824,69	0,400	99,32	93.735,85	93.714,57	0,00	0,00	0,00	0,00
SERNAGLIA DELLA BATTAGLIA	TV	51.422.912,61	0,400	220,40	208.018,60	207.971,38	0,00	0,00	0,00	0,00
SILEA	TV	95.232.010,52	0,200	204,09	192.618,70	192.574,97	0,00	0,00	0,00	0,00
SPRESIANO	TV	95.656.600,06	0,400	409,99	386.954,98	386.867,13	0,00	0,00	0,00	0,00
SUSEGANA	TV	110.745.818,51	0,000	0,00	0,00	0,00	0,00	0,00	0,00	0,00
TARZO	TV	36.372.277,63	0,000	0,00	0,00	0,00	0,00	0,00	0,00	0,00
TREVIGNANO	TV	79.978.982,27	0,200	171,40	161.767,54	161.730,82	0,00	0,00	0,00	0,00
TREVISO	TV	1.129.708.478,67	0,400	4.842,01	4.569.954,69	4.568.917,19	0,00	0,00	0,00	0,00
VALDOBBIADENE	TV	99.676.830,71	0,200	213,61	201.608,91	201.093,03	470,10	0,00	0,00	0,00
VAZZOLA	TV	57.750.877,20	0,400	247,52	233.616,82	233.563,79	0,00	0,00	0,00	0,00
VEDELAGO	TV	113.250.027,63	0,200	242,70	229.062,42	229.010,43	0,00	0,00	0,00	0,00
VIDOR	TV	28.340.128,70	0,200	60,73	57.321,46	57.308,45	0,00	0,00	0,00	0,00
VILLORBA	TV	195.105.292,65	0,000	0,00	0,00	0,00	0,00	0,00	0,00	0,00
VITTORIO VENETO	TV	313.739.332,84	0,300	1.008,53	951.865,83	951.649,73	0,00	0,00	0,00	0,00
VOLPAGO DEL MONTELLO	TV	79.168.168,70	0,000	0,00	0,00	0,00	0,00	0,00	0,00	0,00
ZENSON DI PIAVE	TV	14.820.104,63	0,500	79,40	74.938,81	69.834,51	5.087,29	0,00	0,00	0,00
ZERO BRANCO	TV	71.667.767,41	0,000	0,00	0,00	0,00	0,00	0,00	0,00	0,00
ANNONE VENETO	VE	27.630.839,19	0,400	118,43	111.773,69	111.748,31	0,00	0,00	0,00	0,00
CAMPAGNA LUPIA	VE	51.029.120,42	0,200	109,36	103.212,80	103.189,37	0,00	0,00	0,00	0,00
CAMPOLONGO MAGGIORE	VE	71.501.182,69	0,500	383,07	361.550,32	361.468,22	0,00	0,00	0,00	0,00
CAMPONOGARA	VE	93.764.777,64	0,500	502,35	474.127,61	474.019,97	0,00	0,00	0,00	0,00
CAORLE	VE	89.125.863,13	0,500	477,50	450.670,64	450.568,33	0,00	0,00	0,00	0,00
CAVALLINO-TREPORTI	VE	37.171.927,99	0,000	0,00	0,00	0,00	0,00	0,00	0,00	0,00
CAVARZERE	VE	120.936.582,19	0,400	518,34	489.218,87	489.107,81	0,00	0,00	0,00	0,00
CEGGIA	VE	46.949.937,77	0,400	201,23	189.924,29	189.881,18	0,00	0,00	0,00	0,00
CHIOGGIA	VE	372.406.190,25	0,000	0,00	0,00	0,00	0,00	0,00	0,00	0,00
CINTO CAOMAGGIORE	VE	29.871.414,63	0,400	128,03	120.837,38	120.809,95	0,00	0,00	0,00	0,00
CONA	VE	25.263.963,19	0,200	54,14	51.099,54	51.087,94	0,00	0,00	0,00	0,00
CONCORDIA SAGITTARIA	VE	89.373.291,95	0,400	383,06	361.537,42	361.455,34	0,00	0,00	0,00	0,00

XIV LEGISLATURA — DISEGNI DI LEGGE E RELAZIONI — DOCUMENTI

Descrizione	Sigla	Imponibile 1999	Aliquota (1)	parametro a milione	RATA		Somme trattentive sulle erogazioni 2001 per conguagli 1999-2000	Somme aggiuntive integrate sulle rate 2001 (2)	Debito residuo 1999-2001 da recuperare	
					1° 2° 3° 4° e 5° CALCOLATE (euro 943.600.000)	1° 2° 3° 4° e 5° RATA PAGATE (euro 939.645.498,38)			sulle prossime erogazioni	con rimborso diretto (3)
GAZZO VERONESE	VR	45.979.955,79	0,200	98,54	93.000,24	92.979,13	0,00	0,00	0,00	0,00
GREZZANA	VR	90.827.325,73	0,200	194,65	183.709,67	183.667,97	0,00	0,00	0,00	0,00
ILLASI	VR	40.611.686,39	0,500	217,58	205.355,60	205.308,98	0,00	0,00	0,00	0,00
ISOLA DELLA SCALA	VR	95.730.488,52	0,400	410,31	387.253,88	387.165,97	0,00	0,00	0,00	0,00
ISOLA RIZZA	VR	20.219.777,72	0,400	86,66	81.794,09	81.775,51	0,00	0,00	0,00	0,00
LAVAGNO	VR	61.205.115,51	0,200	131,16	123.795,04	123.766,93	0,00	0,00	0,00	0,00
LAZISE	VR	59.835.969,67	0,000	0,00	0,00	0,00	0,00	0,00	0,00	0,00
LEGNAGO	VR	272.949.760,11	0,200	584,94	552.075,18	551.949,85	0,00	0,00	0,00	0,00
MALCESINE	VR	31.749.240,03	0,000	0,00	0,00	0,00	0,00	0,00	0,00	0,00
MARANO DI VALPOLICELLA	VR	25.958.627,15	0,400	111,26	105.009,18	104.985,33	0,00	0,00	0,00	0,00
MEZZANE DI SOTTO	VR	15.611.986,45	0,400	66,91	63.154,41	63.140,06	0,00	0,00	0,00	0,00
MINERBE	VR	42.711.163,73	0,400	183,06	172.777,39	172.738,17	0,00	0,00	0,00	0,00
MONTECCHIA DI CROSARA	VR	30.346.219,79	0,500	163,65	154.458,92	154.423,85	0,00	0,00	0,00	0,00
MONTEFORTE D'ALPONE	VR	57.031.363,39	0,200	122,22	115.353,09	115.326,90	0,00	0,00	0,00	0,00
MOZZECANE	VR	40.695.623,03	0,200	87,21	82.312,02	82.293,33	0,00	0,00	0,00	0,00
NEGRAR	VR	169.158.447,94	0,500	906,28	855.360,54	855.166,35	0,00	0,00	0,00	0,00
NOGARA	VR	70.419.886,69	0,500	377,28	356.082,67	356.001,82	0,00	0,00	0,00	0,00
NOGAROLE ROCCA	VR	23.097.221,98	0,500	123,75	116.792,58	116.766,07	0,00	0,00	0,00	0,00
OPPEANO	VR	56.282.871,71	0,200	120,62	113.839,18	113.813,34	0,00	0,00	0,00	0,00
PALU'	VR	8.669.883,85	0,000	0,00	0,00	0,00	0,00	0,00	0,00	0,00
PASTRENGO	VR	23.262.842,48	0,400	99,71	94.104,04	94.082,68	0,00	0,00	0,00	0,00
PESCANTINA	VR	112.661.157,79	0,200	241,44	227.871,34	227.819,61	0,00	0,00	0,00	0,00
PESCHIERA DEL GARDA	VR	91.090.225,02	0,000	0,00	0,00	0,00	0,00	0,00	0,00	0,00
POVEGLIANO VERONESE	VR	56.793.978,11	0,400	243,42	229.745,92	229.693,77	0,00	0,00	0,00	0,00
PRESSANA	VR	20.368.597,35	0,400	87,30	82.396,10	82.377,39	0,00	0,00	0,00	0,00
RIVOLI VERONESE	VR	16.991.472,78	0,400	72,83	68.734,78	68.719,18	0,00	0,00	0,00	0,00
RONCA'	VR	25.828.380,86	0,200	55,35	52.241,15	52.229,29	0,00	0,00	0,00	0,00
RONCO ALL'ADIGE	VR	44.396.695,71	0,200	95,14	89.797,89	89.777,51	0,00	0,00	0,00	0,00
ROVERCHIARA	VR	19.761.382,45	0,400	84,70	79.939,76	79.921,61	0,00	0,00	0,00	0,00
ROVEREDO DI GUA'	VR	9.543.437,12	0,000	0,00	0,00	0,00	0,00	0,00	0,00	0,00
ROVERE' VERONESE	VR	13.992.119,38	0,200	29,99	28.300,82	28.294,40	0,00	0,00	0,00	0,00
SALIZOLE	VR	27.333.731,35	0,200	58,58	55.285,90	55.273,35	0,00	0,00	0,00	0,00
SAN BONIFACIO	VR	166.940.469,56	0,400	715,52	675.316,15	675.162,83	0,00	0,00	0,00	0,00
SAN GIOVANNI ILARIONE	VR	35.927.244,13	0,500	192,48	181.668,42	181.627,17	0,00	0,00	0,00	0,00
SAN GIOVANNI LUPA TOTO	VR	218.181.878,56	0,400	935,14	882.600,52	882.400,15	0,00	0,00	0,00	0,00
SANGUINETTO	VR	35.363.835,11	0,200	75,79	71.527,80	71.511,56	0,00	0,00	0,00	0,00
SAN MARTINO BUON ALBERGO	VR	137.545.772,03	0,500	736,91	695.509,02	695.351,12	0,00	0,00	0,00	0,00
SAN MAURO DI SALINE	VR	2.999.844,03	0,300	9,64	9.101,34	8.793,43	305,85	0,00	0,00	0,00
SAN PIETRO DI MORUBIO	VR	22.312.050,49	0,300	71,72	67.693,40	67.678,03	0,00	0,00	0,00	0,00
SAN PIETRO IN CARIANO	VR	139.039.283,26	0,300	446,95	421.836,63	421.740,86	0,00	0,00	0,00	0,00
SANT'AMBROGIO DI VALPOLICELLA	VR	102.314.521,22	0,400	438,53	413.887,95	413.793,97	0,00	0,00	0,00	0,00
SANT'ANNA D'ALFAEDO	VR	16.407.021,75	0,500	87,90	82.963,16	82.944,33	0,00	0,00	0,00	0,00
SAN ZENO DI MONTAGNA	VR	9.183.380,42	0,400	39,36	37.149,08	37.140,66	0,00	0,00	0,00	0,00
SELVA DI PROGNO	VR	5.905.561,72	0,400	25,31	23.889,49	23.884,06	0,00	0,00	0,00	0,00
SOAVE	VR	59.929.065,16	0,400	256,86	242.428,13	242.373,09	0,00	0,00	0,00	0,00
SOMMACAMPAGNA	VR	120.139.665,96	0,200	257,46	242.997,57	242.942,41	0,00	0,00	0,00	0,00
SONA	VR	130.715.935,79	0,300	420,19	396.584,10	396.494,08	0,00	0,00	0,00	0,00
SORGA'	VR	25.934.222,50	0,500	138,94	131.138,05	131.108,28	0,00	0,00	0,00	0,00
TERRAZZO	VR	17.581.108,52	0,300	56,52	53.340,00	53.327,90	0,00	0,00	0,00	0,00
TORRI DEL BENACO	VR	24.424.567,85	0,200	52,34	49.401,76	49.390,54	0,00	0,00	0,00	0,00
TREGNAGO	VR	40.566.530,49	0,200	86,94	82.050,90	82.032,27	0,00	0,00	0,00	0,00
TREVENZUOLO	VR	19.756.292,77	0,000	0,00	0,00	0,00	0,00	0,00	0,00	0,00
VALEGGIO SUL MINCIO	VR	87.916.187,31	0,000	0,00	0,00	0,00	0,00	0,00	0,00	0,00
VELO VERONESE	VR	4.125.385,92	0,200	8,84	8.344,11	8.342,20	0,00	0,00	0,00	0,00
VERONA	VR	3.139.648.015,51	0,200	6.728,37	6.350.332,60	6.348.890,91	0,00	0,00	0,00	0,00
VERONELLA	VR	27.783.493,00	0,500	148,85	140.489,01	140.457,12	0,00	0,00	0,00	0,00
VESTENANOVA	VR	18.072.297,77	0,300	58,09	54.830,24	54.817,79	0,00	0,00	0,00	0,00
VIGASIO	VR	60.203.741,21	0,500	322,55	304.424,08	304.354,97	0,00	0,00	0,00	0,00
VILLA BARTOLOMEA	VR	46.933.130,71	0,000	0,00	0,00	0,00	0,00	0,00	0,00	0,00
VILLAFRANCA DI VERONA	VR	269.895.440,20	0,000	0,00	0,00	0,00	0,00	0,00	0,00	0,00
ZEVIÒ	VR	105.920.039,56	0,000	0,00	0,00	0,00	0,00	0,00	0,00	0,00
ZIMELLA	VR	32.002.339,55	0,500	171,46	161.821,88	161.785,14	0,00	0,00	0,00	0,00
AGUGLIARO	VI	10.382.659,96	0,200	22,25	21.000,23	20.995,46	0,00	0,00	0,00	0,00
ALBETTONE	VI	14.859.669,88	0,100	15,92	15.027,77	15.024,36	0,00	0,00	0,00	0,00
ALONTE	VI	11.062.713,88	0,000	0,00	0,00	0,00	0,00	0,00	0,00	0,00
ALTAVILLA VICENTINA	VI	101.378.644,51	0,000	0,00	0,00	0,00	0,00	0,00	0,00	0,00
AL TISSIMO	VI	18.262.896,19	0,400	78,28	73.878,00	73.861,24	0,00	0,00	0,00	0,00
ARCUGNANO	VI	73.174.035,65	0,400	313,63	296.007,37	295.940,17	0,00	0,00	0,00	0,00

XIV LEGISLATURA — DISEGNI DI LEGGE E RELAZIONI — DOCUMENTI

Descrizione	Sigla	Imponibile 1999	Aliquota (1)	parametro a milione	RATA		Somme trattate sulle erogazioni 2001 per conguagli 1999-2000	Somme aggiuntive integrate sulle rate 2001 (2)	Debito residuo 1999-2001 da recuperare	
					1° 2° 3° 4° e 5° CALCOLATE (euro 943.600.000)	1° 2° 3° 4° e 5° RATA PAGATE (euro 939.645.498,38)			sulle prossime erogazioni	con rimborso diretto (3)
ARSIERO	VI	31.355.218,02	0,300	100,79	95.129,80	95.108,20	0,00	0,00	0,00	0,00
ARZIGNANO	VI	292.136.592,00	0,400	1.252,12	1.181.765,93	1.181.497,64	0,00	0,00	0,00	0,00
ASIAGO	VI	59.847.969,55	0,400	256,51	242.100,08	242.045,11	0,00	0,00	0,00	0,00
ASIGLIANO VENETO	VI	6.246.019,41	0,000	0,00	0,00	0,00	0,00	0,00	0,00	0,00
BARBARANO VICENTINO	VI	32.974.423,50	0,200	70,67	66.694,91	66.679,77	0,00	0,00	0,00	0,00
BASSANO DEL GRAPPA	VI	455.758.875,57	0,400	1.953,41	1.843.659,19	1.843.240,63	0,00	0,00	0,00	0,00
BOLZANO VICENTINO	VI	48.032.889,52	0,000	0,00	0,00	0,00	0,00	0,00	0,00	0,00
BREGANZE	VI	70.097.689,37	0,200	150,22	141.781,38	141.749,20	0,00	0,00	0,00	0,00
BRENDOLA	VI	64.630.682,70	0,300	207,76	196.085,51	196.040,99	0,00	0,00	0,00	0,00
BRESSANVIDO	VI	24.809.901,00	0,000	0,00	0,00	0,00	0,00	0,00	0,00	0,00
BROGLIANO	VI	27.068.516,27	0,400	116,02	109.498,95	109.474,09	0,00	0,00	0,00	0,00
CALDOGNO	VI	110.491.026,04	0,200	236,79	223.481,98	223.431,25	0,00	0,00	0,00	0,00
CALTRANO	VI	23.448.908,98	0,000	0,00	0,00	0,00	0,00	0,00	0,00	0,00
CALVENE	VI	11.600.507,68	0,200	24,86	23.463,48	23.458,15	0,00	0,00	0,00	0,00
CAMISANO VICENTINO	VI	74.155.709,69	0,200	158,92	149.989,24	149.955,19	0,00	0,00	0,00	0,00
CAMPIGLIA DEI BERICI	VI	15.226.682,75	0,000	0,00	0,00	0,00	0,00	0,00	0,00	0,00
CAMPOLONGO SUL BRENTA	VI	7.084.494,93	0,000	0,00	0,00	0,00	0,00	0,00	0,00	0,00
CARRE'	VI	32.498.994,97	0,000	0,00	0,00	0,00	0,00	0,00	0,00	0,00
CARTIGLIANO	VI	28.972.944,89	0,200	62,09	58.601,42	58.588,12	0,00	0,00	0,00	0,00
CASSOLA	VI	118.036.442,23	0,000	0,00	0,00	0,00	0,00	0,00	0,00	0,00
CASTEGNERO	VI	21.673.975,22	0,000	0,00	0,00	0,00	0,00	0,00	0,00	0,00
CASTELGOMBERTO	VI	51.763.503,02	0,500	277,33	261.745,48	261.686,06	0,00	0,00	0,00	0,00
CHIAMPO	VI	124.638.892,30	0,500	667,76	630.244,56	630.101,47	0,00	0,00	0,00	0,00
CHIUPPANO	VI	28.254.320,42	0,200	60,55	57.147,91	57.134,93	0,00	0,00	0,00	0,00
CISION DEL GRAPPA	VI	8.291.732,04	0,000	0,00	0,00	0,00	0,00	0,00	0,00	0,00
COGOLLO DEL CENGIO	VI	32.774.892,96	0,000	0,00	0,00	0,00	0,00	0,00	0,00	0,00
CONCO	VI	17.653.923,78	0,300	56,75	53.560,92	53.548,76	0,00	0,00	0,00	0,00
CORNEDO VICENTINO	VI	108.027.182,68	0,200	231,51	218.498,54	218.448,94	0,00	0,00	0,00	0,00
COSTABISSARA	VI	63.910.082,27	0,000	0,00	0,00	0,00	0,00	0,00	0,00	0,00
CREAZZO	VI	116.353.731,14	0,200	249,35	235.340,04	235.286,61	0,00	0,00	0,00	0,00
CRESPIADORO	VI	11.247.926,17	0,400	48,21	45.500,69	45.490,36	0,00	0,00	0,00	0,00
DUEVILLE	VI	130.997.665,10	0,200	280,73	264.959,23	264.899,08	0,00	0,00	0,00	0,00
ENEGO	VI	13.491.954,12	0,000	0,00	0,00	0,00	0,00	0,00	0,00	0,00
FARA VICENTINO	VI	32.846.765,69	0,500	175,98	166.091,78	166.054,08	0,00	0,00	0,00	0,00
FOZA	VI	4.594.122,72	0,000	0,00	0,00	0,00	0,00	0,00	0,00	0,00
GALLIO	VI	15.328.401,00	0,200	32,85	31.003,62	30.996,58	0,00	0,00	0,00	0,00
GAMBELLARA	VI	30.017.743,39	0,000	0,00	0,00	0,00	0,00	0,00	0,00	0,00
GAMBUGLIANO	VI	6.637.005,69	0,500	35,56	33.560,45	33.552,84	0,00	0,00	0,00	0,00
GRANCONA	VI	15.910.492,34	0,200	34,10	32.180,97	32.173,67	0,00	0,00	0,00	0,00
GRISIGNANO DI ZOCCO	VI	37.930.294,33	0,200	81,29	76.718,78	76.701,36	0,00	0,00	0,00	0,00
GRUMOLO DELLE ABBADESSE	VI	34.785.054,77	0,200	74,55	70.357,14	70.341,17	0,00	0,00	0,00	0,00
ISOLA VICENTINA	VI	72.639.621,34	0,200	155,67	146.922,76	146.889,40	0,00	0,00	0,00	0,00
LAGHI	VI	1.069.297,15	0,000	0,00	0,00	0,00	0,00	0,00	0,00	0,00
LASTEBASSE	VI	2.011.859,92	0,000	0,00	0,00	0,00	0,00	0,00	0,00	0,00
LONGARE	VI	50.631.132,02	0,400	217,01	204.815,65	204.769,15	0,00	0,00	0,00	0,00
LONIGO	VI	139.449.559,20	0,400	597,69	564.108,50	563.980,43	0,00	0,00	0,00	0,00
LUGO DI VICENZA	VI	35.033.608,95	0,500	187,70	177.149,69	177.109,47	0,00	0,00	0,00	0,00
LUSIANA	VI	21.997.194,61	0,000	0,00	0,00	0,00	0,00	0,00	0,00	0,00
MALO	VI	126.482.873,77	0,400	542,11	511.655,01	511.538,85	0,00	0,00	0,00	0,00
MARANO VICENTINO	VI	92.703.102,36	0,200	198,67	187.503,67	187.461,09	0,00	0,00	0,00	0,00
MAROSTICA	VI	129.784.063,17	0,200	278,13	262.504,57	262.444,97	0,00	0,00	0,00	0,00
MASON VICENTINO	VI	27.906.537,31	0,000	0,00	0,00	0,00	0,00	0,00	0,00	0,00
MOLVENA	VI	24.767.037,65	0,200	53,08	50.094,45	50.083,08	0,00	0,00	0,00	0,00
MONTEBELLO VICENTINO	VI	59.286.567,99	0,000	0,00	0,00	0,00	0,00	0,00	0,00	0,00
MONTECCHIO MAGGIORE	VI	236.329.894,07	0,500	1.266,16	1.195.017,26	1.194.745,95	0,00	0,00	0,00	0,00
MONTECCHIO PRECALCINO	VI	45.247.677,24	0,000	0,00	0,00	0,00	0,00	0,00	0,00	0,00
MONTE DI MALO	VI	25.052.485,45	0,200	53,69	50.671,80	50.660,30	0,00	0,00	0,00	0,00
MONTEGALDA	VI	25.909.726,95	0,000	0,00	0,00	0,00	0,00	0,00	0,00	0,00
MONTEGALDELLA	VI	13.101.254,47	0,200	28,08	26.498,93	26.492,92	0,00	0,00	0,00	0,00
MONTEVIALE	VI	26.133.300,11	0,000	0,00	0,00	0,00	0,00	0,00	0,00	0,00
MONTICELLO CONTE OTTO	VI	94.199.124,09	0,000	0,00	0,00	0,00	0,00	0,00	0,00	0,00
MONTORSO VICENTINO	VI	30.536.921,50	0,200	65,44	61.764,77	61.750,74	0,00	0,00	0,00	0,00
MOSSANO	VI	13.287.416,01	0,400	56,95	53.750,94	53.738,75	0,00	0,00	0,00	0,00
MUSSOLENTE	VI	61.198.897,36	0,000	0,00	0,00	0,00	0,00	0,00	0,00	0,00
NANTO	VI	21.268.338,61	0,200	45,58	43.017,89	43.008,12	0,00	0,00	0,00	0,00
NOGAROLE VICENTINO	VI	8.685.338,31	0,500	46,53	43.917,97	43.908,00	0,00	0,00	0,00	0,00
NOVE	VI	41.120.805,98	0,400	176,25	166.343,99	164.941,91	1.364,32	0,00	0,00	0,00
NOVENTA VICENTINA	VI	78.994.150,61	0,400	338,57	319.551,20	319.478,65	0,00	0,00	0,00	0,00

XIV LEGISLATURA — DISEGNI DI LEGGE E RELAZIONI — DOCUMENTI

Descrizione	Sigla	Imponibile 1999	Aliquota (1)	parametro a milione	1° 2° 3° 4° e 5°	1° 2° 3° 4° e 5°	Somme trattenute sulle erogazioni 2001 per conguagli 1999-2000	Somme aggiuntive integrate sulle rate 2001 (2)	Debito residuo 1999-2001 da recuperare	
					RATA CALCOLATE (euro 943.600.000)	RATA PAGATE (euro 939.645.498,38)			sulle prossime erogazioni	con rimborso diretto (3)
SERRAMAZZONI	MO	62.077.770,15	0,400	266,07	251.120,17	251.063,14	0,00	0,00	0,00	0,00
SESTOLA	MO	24.446.986,22	0,000	0,00	0,00	0,00	0,00	0,00	0,00	0,00
SOLIERA	MO	145.803.183,96	0,000	0,00	0,00	0,00	0,00	0,00	0,00	0,00
SPILAMBERTO	MO	123.567.100,15	0,000	0,00	0,00	0,00	0,00	0,00	0,00	0,00
VIGNOLA	MO	255.313.365,90	0,000	0,00	0,00	0,00	0,00	0,00	0,00	0,00
ZOCCA	MO	40.449.528,22	0,000	0,00	0,00	0,00	0,00	0,00	0,00	0,00
ALBARETO	PR	17.118.180,32	0,400	73,37	69.247,34	69.231,62	0,00	0,00	0,00	0,00
BARDI	PR	22.286.159,99	0,400	95,52	90.153,12	90.132,66	0,00	0,00	0,00	0,00
BEDONIA	PR	32.214.050,21	0,400	138,07	130.313,93	130.284,34	0,00	0,00	0,00	0,00
BERCETO	PR	24.587.229,57	0,200	52,69	49.730,76	49.719,47	0,00	0,00	0,00	0,00
BORE	PR	7.896.983,38	0,000	0,00	0,00	0,00	0,00	0,00	0,00	0,00
BORGO VAL DI TARO	PR	68.633.773,70	0,400	294,17	277.640,86	277.577,83	0,00	0,00	0,00	0,00
BUSSETO	PR	73.913.101,48	0,200	158,40	149.498,53	149.464,59	0,00	0,00	0,00	0,00
CALESTANO	PR	17.664.072,16	0,400	75,71	71.455,61	71.439,39	0,00	0,00	0,00	0,00
COLLECCHIO	PR	155.018.432,86	0,200	332,21	313.544,25	313.473,07	0,00	0,00	0,00	0,00
COLORNO	PR	92.071.106,30	0,000	0,00	0,00	0,00	0,00	0,00	0,00	0,00
COMPIANO	PR	8.757.630,91	0,400	37,54	35.426,82	35.418,78	0,00	0,00	0,00	0,00
CORNIGLIO	PR	22.263.697,73	0,400	95,42	90.062,25	89.388,55	653,26	0,00	0,00	0,00
FELINO	PR	89.589.521,09	0,200	191,99	181.206,07	181.164,94	0,00	0,00	0,00	0,00
FIDENZA	PR	267.179.022,04	0,300	858,86	810.604,72	810.420,69	0,00	0,00	0,00	0,00
FONTANELLATO	PR	67.280.212,47	0,100	72,09	68.041,34	68.025,90	0,00	0,00	0,00	0,00
FONTEVIVO	PR	53.395.663,83	0,000	0,00	0,00	0,00	0,00	0,00	0,00	0,00
FORNOVO DI TARO	PR	70.305.293,17	0,000	0,00	0,00	0,00	0,00	0,00	0,00	0,00
LANGHIRANO	PR	108.641.296,41	0,400	465,64	439.481,35	439.381,59	0,00	0,00	0,00	0,00
LESIGNANO DE' BAGNI	PR	41.111.552,11	0,200	88,10	83.153,28	83.134,41	0,00	0,00	0,00	0,00
MEDESANO	PR	98.315.664,14	0,200	210,69	198.855,79	198.810,63	0,00	0,00	0,00	0,00
MEZZANI	PR	28.788.896,69	0,000	0,00	0,00	0,00	0,00	0,00	0,00	0,00
MONCHIO DELLE CORTI	PR	10.907.539,24	0,500	58,44	55.154,68	54.151,35	990,80	0,00	0,00	0,00
MONTECHIARUGOLO	PR	111.747.273,88	0,250	299,35	282.528,62	282.464,48	0,00	0,00	0,00	0,00
NEVIANO DEGLI ARDUINI	PR	32.992.293,95	0,200	70,70	66.731,06	66.715,91	0,00	0,00	0,00	0,00
NOCETO	PR	118.406.774,37	0,000	0,00	0,00	0,00	0,00	0,00	0,00	0,00
PALANZANO	PR	12.481.874,43	0,400	53,50	50.492,33	50.480,87	0,00	0,00	0,00	0,00
PARMA	PR	2.406.181.009,36	0,200	5.156,53	4.866.803,43	4.865.698,53	0,00	0,00	0,00	0,00
PELLEGRINO PARMENSE	PR	10.534.028,31	0,500	56,44	53.265,99	53.062,99	190,91	0,00	0,00	0,00
POLESINE PARMENSE	PR	15.134.597,96	0,200	32,43	30.611,62	30.604,67	0,00	0,00	0,00	0,00
ROCCABIANCA	PR	31.742.851,98	0,200	68,03	64.203,91	64.189,34	0,00	0,00	0,00	0,00
SALA BAGANZA	PR	63.207.776,29	0,200	135,46	127.845,67	127.816,66	0,00	0,00	0,00	0,00
SALSOMAGGIORE TERME	PR	198.883.485,77	0,400	852,43	804.533,68	804.351,03	0,00	0,00	0,00	0,00
SAN SECONDO PARMENSE	PR	50.810.332,24	0,100	54,44	51.385,14	51.373,48	0,00	0,00	0,00	0,00
SISSA	PR	41.277.703,52	0,200	88,46	83.489,34	83.470,38	0,00	0,00	0,00	0,00
SOLIGNANO	PR	21.332.132,40	0,500	114,29	107.867,29	107.842,81	0,00	0,00	0,00	0,00
SORAGNA	PR	42.979.134,11	0,500	230,26	217.326,74	217.277,40	0,00	0,00	0,00	0,00
SORBOLO	PR	102.126.342,40	0,000	0,00	0,00	0,00	0,00	0,00	0,00	0,00
TERENZO	PR	11.835.812,67	0,500	63,41	59.848,55	59.834,97	0,00	0,00	0,00	0,00
TIZZANO VAL PARMA	PR	20.140.593,00	0,500	107,90	101.842,20	101.819,07	0,00	0,00	0,00	0,00
TORNOLO	PR	9.969.168,56	0,200	21,36	20.163,90	20.159,32	0,00	0,00	0,00	0,00
TORRILE	PR	65.079.473,94	0,000	0,00	0,00	0,00	0,00	0,00	0,00	0,00
TRAVERSETOLO	PR	94.521.086,94	0,000	0,00	0,00	0,00	0,00	0,00	0,00	0,00
TRE CASALI	PR	31.550.748,60	0,400	135,23	127.630,71	127.601,73	0,00	0,00	0,00	0,00
VALMOZZOLA	PR	5.615.068,15	0,400	24,07	22.714,35	22.709,19	0,00	0,00	0,00	0,00
VARANO DE' MELEGARI	PR	23.152.806,17	0,500	124,04	117.073,65	117.047,07	0,00	0,00	0,00	0,00
VARSÌ	PR	14.042.410,92	0,200	30,09	28.402,54	28.396,09	0,00	0,00	0,00	0,00
ZIBELLO	PR	20.820.215,67	0,400	89,24	84.223,00	84.203,87	0,00	0,00	0,00	0,00
AGAZZANO	PC	20.062.220,66	0,200	42,99	40.578,36	40.569,14	0,00	0,00	0,00	0,00
ALSENO	PC	45.989.396,62	0,200	98,56	93.019,33	92.998,21	0,00	0,00	0,00	0,00
BESENZONE	PC	8.611.037,72	0,200	18,45	17.416,90	17.412,95	0,00	0,00	0,00	0,00
BETTOLA	PC	28.608.764,27	0,400	122,62	115.729,64	110.089,80	5.613,57	0,00	0,00	0,00
BOBBIO	PC	36.702.889,06	0,000	0,00	0,00	0,00	0,00	0,00	0,00	0,00
BORGONOVO VAL TIDONE	PC	66.724.111,82	0,200	142,99	134.957,90	134.927,26	0,00	0,00	0,00	0,00
CADEO	PC	56.446.443,42	0,400	241,93	228.340,05	228.288,21	0,00	0,00	0,00	0,00
CALENDASCO	PC	25.556.301,03	0,000	0,00	0,00	0,00	0,00	0,00	0,00	0,00
CAMINATA	PC	2.756.022,15	0,000	0,00	0,00	0,00	0,00	0,00	0,00	0,00
CAORSO	PC	44.986.302,01	0,000	0,00	0,00	0,00	0,00	0,00	0,00	0,00
CARPANETO PIACENTINO	PC	67.646.000,30	0,000	0,00	0,00	0,00	0,00	0,00	0,00	0,00
CASTELL'ARQUATO	PC	45.217.444,88	0,200	96,90	91.457,96	91.437,21	0,00	0,00	0,00	0,00
CASTEL SAN GIOVANNI	PC	122.155.554,75	0,200	261,78	247.074,96	247.018,87	0,00	0,00	0,00	0,00
CASTEL VETRO PIACENTINO	PC	51.088.791,85	0,300	164,23	155.000,25	154.965,08	0,00	0,00	0,00	0,00
CERIGNALE	PC	1.994.393,34	0,400	8,55	8.067,82	7.349,68	716,31	0,00	0,00	0,00

XIV LEGISLATURA — DISEGNI DI LEGGE E RELAZIONI — DOCUMENTI

Descrizione	Sigla	Imponibile 1999	Aliquota (1)	parametro a milione	1° 2° 3° 4° e 5°	1° 2° 3° 4° e 5°	Somme trattenute sulle erogazioni 2001 per conguagli 1999-2000	Somme aggiuntive integrate sulle rate 2001 (2)	Debito residuo 1999-2001 da recuperare	
					RATA CALCOLATE (euro 943.600.000)	RATA PAGATE (euro 939.645.498,38)			sulle prossime erogazioni	con rimborso diretto (3)
COLI	PC	9.056.972,43	0,400	38,82	36.637,72	36.058,92	570,48	0,00	0,00	0,00
CORTE BRUGNATELLA	PC	6.743.379,28	0,000	0,00	0,00	0,00	0,00	0,00	0,00	0,00
CORTEMAGGIORE	PC	43.647.154,58	0,000	0,00	0,00	0,00	0,00	0,00	0,00	0,00
FARINI D'OLMO	PC	13.458.817,21	0,500	72,11	68.055,37	62.993,85	5.046,07	0,00	0,00	0,00
FERRIERE	PC	15.070.267,06	0,000	0,00	0,00	0,00	0,00	0,00	0,00	0,00
FIORENZUOLA D'ARDA	PC	154.923.372,77	0,200	332,01	313.351,98	313.280,86	0,00	0,00	0,00	0,00
GAZZOLA	PC	17.597.122,82	0,200	37,71	35.592,39	35.584,31	0,00	0,00	0,00	0,00
GOSSOLENGO	PC	41.298.959,86	0,000	0,00	0,00	0,00	0,00	0,00	0,00	0,00
GRAGNANO TREBBIENSE	PC	36.500.158,55	0,200	78,22	73.826,15	73.809,40	0,00	0,00	0,00	0,00
GROPPARELLO	PC	21.167.894,46	0,000	0,00	0,00	0,00	0,00	0,00	0,00	0,00
LUGAGNANO VAL D'ARDA	PC	37.360.815,38	0,200	80,07	75.566,95	75.549,80	0,00	0,00	0,00	0,00
MONTICELLI D'ONGINA	PC	51.892.587,29	0,300	166,81	157.438,92	157.403,17	0,00	0,00	0,00	0,00
MORFASSO	PC	10.998.223,90	0,400	47,14	44.490,58	44.480,48	0,00	0,00	0,00	0,00
NIBBIANO	PC	22.197.120,24	0,300	71,35	67.344,69	67.329,40	0,00	0,00	0,00	0,00
OTTONE	PC	6.023.876,84	0,000	0,00	0,00	0,00	0,00	0,00	0,00	0,00
PECORARA	PC	7.139.939,68	0,200	15,30	14.441,43	14.438,16	0,00	0,00	0,00	0,00
PIACENZA	PC	1.270.768.459,98	0,000	0,00	0,00	0,00	0,00	0,00	0,00	0,00
PIANELLO VAL TIDONE	PC	20.382.019,55	0,400	87,36	82.450,39	82.431,66	0,00	0,00	0,00	0,00
PIOZZANO	PC	5.884.596,16	0,400	25,22	23.804,67	23.799,27	0,00	0,00	0,00	0,00
PODENZANO	PC	79.503.405,00	0,000	0,00	0,00	0,00	0,00	0,00	0,00	0,00
PONTE DELL'OLIO	PC	50.320.951,11	0,000	0,00	0,00	0,00	0,00	0,00	0,00	0,00
PONTENURE	PC	59.890.391,32	0,400	256,69	242.271,68	242.216,67	0,00	0,00	0,00	0,00
RIVERGARO	PC	59.501.786,94	0,200	127,51	120.349,83	120.322,50	0,00	0,00	0,00	0,00
ROTOFRENO	PC	100.793.791,16	0,200	216,00	203.868,11	203.821,82	0,00	0,00	0,00	0,00
SAN GIORGIO PIACENTINO	PC	52.155.069,28	0,200	111,77	105.490,18	105.466,23	0,00	0,00	0,00	0,00
SAN PIETRO IN CERRO	PC	8.003.410,16	0,000	0,00	0,00	0,00	0,00	0,00	0,00	0,00
SARMATO	PC	27.466.109,58	0,200	58,86	55.553,66	55.541,04	0,00	0,00	0,00	0,00
TRAVO	PC	18.926.502,50	0,200	40,56	38.281,23	38.075,03	197,51	0,00	0,00	0,00
VERNASCA	PC	21.832.568,29	0,200	46,79	44.159,12	44.149,09	0,00	0,00	0,00	0,00
VIGOLZONE	PC	37.625.385,92	0,400	161,26	152.204,14	152.169,59	0,00	0,00	0,00	0,00
VILLANOVA SULL'ARDA	PC	19.410.748,50	0,000	0,00	0,00	0,00	0,00	0,00	0,00	0,00
ZERBA	PC	1.009.158,85	0,000	0,00	0,00	0,00	0,00	0,00	0,00	0,00
ZIANO PIACENTINO	PC	22.998.001,31	0,400	98,57	93.032,69	92.142,78	868,79	0,00	0,00	0,00
ALFONSINE	RA	122.543.202,65	0,000	0,00	0,00	0,00	0,00	0,00	0,00	0,00
BAGNACAVALLO	RA	158.646.286,42	0,000	0,00	0,00	0,00	0,00	0,00	0,00	0,00
BAGNARA DI ROMAGNA	RA	17.052.194,17	0,300	54,82	51.735,31	51.723,57	0,00	0,00	0,00	0,00
BRISIGHELLA	RA	72.114.320,32	0,350	270,45	255.255,48	255.197,53	0,00	0,00	0,00	0,00
CASOLA VALSENO	RA	24.748.697,75	0,400	106,07	100.114,71	100.091,98	0,00	0,00	0,00	0,00
CASTEL BOLOGNESE	RA	84.008.264,34	0,000	0,00	0,00	0,00	0,00	0,00	0,00	0,00
CERVIA	RA	236.923.192,01	0,000	0,00	0,00	0,00	0,00	0,00	0,00	0,00
CONSELICE	RA	93.686.722,93	0,000	0,00	0,00	0,00	0,00	0,00	0,00	0,00
COTIGNOLA	RA	76.258.240,84	0,200	163,42	154.241,87	154.206,85	0,00	0,00	0,00	0,00
FAENZA	RA	590.131.372,56	0,000	0,00	0,00	0,00	0,00	0,00	0,00	0,00
FUSIGNANO	RA	74.905.075,22	0,000	0,00	0,00	0,00	0,00	0,00	0,00	0,00
LUGO	RA	368.170.118,84	0,200	789,00	744.670,32	744.501,26	0,00	0,00	0,00	0,00
MASSA LOMBARDA	RA	91.416.171,30	0,000	0,00	0,00	0,00	0,00	0,00	0,00	0,00
RAVENNA	RA	1.605.653.382,53	0,000	0,00	0,00	0,00	0,00	0,00	0,00	0,00
RIOLO TERME	RA	50.209.631,92	0,400	215,20	203.110,57	203.064,45	0,00	0,00	0,00	0,00
RUSSI	RA	113.559.389,96	0,100	121,68	114.844,07	114.817,99	0,00	0,00	0,00	0,00
SANT'AGATA SUL SANTERNO	RA	21.934.616,04	0,300	70,51	66.548,27	66.533,16	0,00	0,00	0,00	0,00
SOLAROLO	RA	38.781.735,50	0,200	83,11	78.440,94	78.423,13	0,00	0,00	0,00	0,00
ALBINEA	RE	107.562.305,88	0,000	0,00	0,00	0,00	0,00	0,00	0,00	0,00
BAGNOLO IN PIANO	RE	88.925.651,38	0,100	95,29	89.931,65	89.911,23	0,00	0,00	0,00	0,00
BAISO	RE	34.872.008,04	0,000	0,00	0,00	0,00	0,00	0,00	0,00	0,00
BIBBIANO	RE	84.349.528,73	0,400	361,53	341.215,04	341.137,58	0,00	0,00	0,00	0,00
BORETTO	RE	48.218.589,87	0,000	0,00	0,00	0,00	0,00	0,00	0,00	0,00
BRESCELLO	RE	54.568.034,42	0,300	175,41	165.556,06	165.518,46	0,00	0,00	0,00	0,00
BUSANA	RE	11.381.073,40	0,000	0,00	0,00	0,00	0,00	0,00	0,00	0,00
CADELBOSCO DI SOPRA	RE	82.897.185,31	0,400	355,30	335.339,95	335.263,81	0,00	0,00	0,00	0,00
CAMPAGNOLA EMILIA	RE	52.596.246,39	0,000	0,00	0,00	0,00	0,00	0,00	0,00	0,00
CAMPEGINE	RE	46.350.145,38	0,200	99,33	93.748,99	93.727,71	0,00	0,00	0,00	0,00
CANOSSA	RE	32.191.415,45	0,200	68,99	65.111,18	65.096,40	0,00	0,00	0,00	0,00
CARPINETI	RE	38.489.819,09	0,000	0,00	0,00	0,00	0,00	0,00	0,00	0,00
CASALGRANDE	RE	167.410.237,21	0,000	0,00	0,00	0,00	0,00	0,00	0,00	0,00
CASINA	RE	38.664.786,94	0,400	165,72	156.408,78	156.373,26	0,00	0,00	0,00	0,00
CASTELLARANO	RE	143.740.620,37	0,000	0,00	0,00	0,00	0,00	0,00	0,00	0,00
CASTELNOVO DI SOTTO	RE	78.679.280,78	0,200	168,61	159.138,73	159.102,60	0,00	0,00	0,00	0,00
CASTELNOVO NE' MONTI	RE	101.200.263,91	0,200	216,88	204.690,24	204.643,77	0,00	0,00	0,00	0,00

XIV LEGISLATURA — DISEGNI DI LEGGE E RELAZIONI — DOCUMENTI

Descrizione	Sigla	Imponibile 1999	Aliquota (1)	parametro a milione	1° 2° 3° 4° e 5° RATA		Somme trattenute sulle erogazioni 2001 per conguagli 1999-2000	Somme aggiuntive integrate sulle rate 2001 (2)	Debito residuo 1999-2001 da recuperare	
					CALCOLATE (euro 943.600.000)	PAGATE (euro 939.645.498,38)			sulle prossime erogazioni	con rimborso diretto (3)
CAVRIAGO	RE	104.593.436,87	0,000	0,00	0,00	0,00	0,00	0,00	0,00	0,00
COLLAGNA	RE	8.082.462,67	0,000	0,00	0,00	0,00	0,00	0,00	0,00	0,00
CORREGGIO	RE	251.867.041,79	0,000	0,00	0,00	0,00	0,00	0,00	0,00	0,00
FABBRICO	RE	68.818.350,23	0,000	0,00	0,00	0,00	0,00	0,00	0,00	0,00
GATTATICO	RE	55.609.633,99	0,000	0,00	0,00	0,00	0,00	0,00	0,00	0,00
GUALTIERI	RE	68.711.799,49	0,200	147,25	138.978,25	138.946,71	0,00	0,00	0,00	0,00
GUASTALLA	RE	162.736.025,97	0,000	0,00	0,00	0,00	0,00	0,00	0,00	0,00
LIGONCHIO	RE	9.335.336,50	0,500	50,01	47.204,72	44.293,83	2.900,16	0,00	0,00	0,00
LUZZARA	RE	88.251.161,77	0,200	189,13	178.499,06	178.458,53	0,00	0,00	0,00	0,00
MONTECCHIO EMILIA	RE	100.564.681,06	0,000	0,00	0,00	0,00	0,00	0,00	0,00	0,00
NOVELLARA	RE	131.236.050,76	0,000	0,00	0,00	0,00	0,00	0,00	0,00	0,00
POVIGLIO	RE	67.417.999,56	0,200	144,48	136.361,37	136.330,40	0,00	0,00	0,00	0,00
QUATTRO CASTELLA	RE	129.803.434,44	0,000	0,00	0,00	0,00	0,00	0,00	0,00	0,00
RAMISETO	RE	11.261.584,39	0,000	0,00	0,00	0,00	0,00	0,00	0,00	0,00
REGGIOLO	RE	87.063.350,67	0,200	186,58	176.096,56	176.056,58	0,00	0,00	0,00	0,00
REGGIO NELL'EMILIA	RE	1.888.528.012,62	0,200	4.047,18	3.819.785,19	3.818.918,00	0,00	0,00	0,00	0,00
RIO SALICETO	RE	57.841.314,49	0,200	123,96	116.991,32	116.964,77	0,00	0,00	0,00	0,00
ROLO	RE	37.949.277,74	0,200	81,33	76.757,19	76.739,76	0,00	0,00	0,00	0,00
RUBIERA	RE	134.876.909,73	0,000	0,00	0,00	0,00	0,00	0,00	0,00	0,00
SAN MARTINO IN RIO	RE	69.701.131,04	0,000	0,00	0,00	0,00	0,00	0,00	0,00	0,00
SAN POLO D'ENZA	RE	54.860.294,28	0,000	0,00	0,00	0,00	0,00	0,00	0,00	0,00
SANTILARIO D'ENZA	RE	111.753.239,99	0,000	0,00	0,00	0,00	0,00	0,00	0,00	0,00
SCANDIANO	RE	257.733.111,08	0,100	276,17	260.648,81	260.589,65	0,00	0,00	0,00	0,00
TOANO	RE	37.879.590,66	0,000	0,00	0,00	0,00	0,00	0,00	0,00	0,00
VEITTO	RE	18.595.435,04	0,000	0,00	0,00	0,00	0,00	0,00	0,00	0,00
VEZZANO SUL CROSTOLO	RE	38.871.842,77	0,200	83,30	78.623,19	78.605,35	0,00	0,00	0,00	0,00
VIANO	RE	30.499.679,80	0,000	0,00	0,00	0,00	0,00	0,00	0,00	0,00
VILLA MINOZZO	RE	33.294.381,47	0,000	0,00	0,00	0,00	0,00	0,00	0,00	0,00
BELLARIA-IGEA MARINA	RN	107.659.827,92	0,000	0,00	0,00	0,00	0,00	0,00	0,00	0,00
CATTOLICA	RN	141.468.191,94	0,200	303,17	286.137,20	286.072,24	0,00	0,00	0,00	0,00
CORIANO	RN	63.714.965,37	0,000	0,00	0,00	0,00	0,00	0,00	0,00	0,00
GEMMANO	RN	6.496.558,85	0,000	0,00	0,00	0,00	0,00	0,00	0,00	0,00
MISANO ADRIATICO	RN	76.044.348,15	0,000	0,00	0,00	0,00	0,00	0,00	0,00	0,00
MONDAINO	RN	10.647.240,31	0,400	45,63	43.070,76	43.060,98	0,00	0,00	0,00	0,00
MONTE COLOMBO	RN	12.122.803,12	0,000	0,00	0,00	0,00	0,00	0,00	0,00	0,00
MONTEFIORE CONCA	RN	12.292.711,24	0,200	26,34	24.863,56	24.857,92	0,00	0,00	0,00	0,00
MONTEGRIDOLFO	RN	6.961.899,94	0,400	29,84	28.162,63	28.156,24	0,00	0,00	0,00	0,00
MONTESCUDO	RN	13.101.151,18	0,000	0,00	0,00	0,00	0,00	0,00	0,00	0,00
MORCIANO DI ROMAGNA	RN	48.512.292,71	0,000	0,00	0,00	0,00	0,00	0,00	0,00	0,00
POGGIO BERNI	RN	21.472.687,69	0,000	0,00	0,00	0,00	0,00	0,00	0,00	0,00
RICCIONE	RN	286.489.394,56	0,200	613,96	579.460,80	579.329,25	0,00	0,00	0,00	0,00
RIMINI	RN	1.263.606.533,70	0,000	0,00	0,00	0,00	0,00	0,00	0,00	0,00
SALUDECIO	RN	16.288.012,52	0,400	69,81	65.889,10	65.874,14	0,00	0,00	0,00	0,00
SAN CLEMENTE	RN	22.816.045,80	0,000	0,00	0,00	0,00	0,00	0,00	0,00	0,00
SAN GIOVANNI IN MARIIGNANO	RN	62.735.047,28	0,200	134,44	126.889,51	126.860,70	0,00	0,00	0,00	0,00
SANTARCANGELO DI ROMAGNA	RN	161.432.950,98	0,000	0,00	0,00	0,00	0,00	0,00	0,00	0,00
TORRIANA	RN	7.911.847,52	0,000	0,00	0,00	0,00	0,00	0,00	0,00	0,00
VERUCCHIO	RN	62.712.498,77	0,000	0,00	0,00	0,00	0,00	0,00	0,00	0,00
ANGHIARI	AR	46.178.095,51	0,000	0,00	0,00	0,00	0,00	0,00	0,00	0,00
AREZZO	AR	1.012.307.221,10	0,200	2.169,41	2.047.518,54	2.047.053,69	0,00	0,00	0,00	0,00
BADIA TEDALDA	AR	8.899.477,35	0,000	0,00	0,00	0,00	0,00	0,00	0,00	0,00
BIBBIENA	AR	114.908.823,67	0,000	0,00	0,00	0,00	0,00	0,00	0,00	0,00
BUCINE	AR	82.664.869,57	0,100	88,58	83.600,04	83.581,05	0,00	0,00	0,00	0,00
CAPOLONA	AR	41.582.921,80	0,500	222,78	210.266,72	210.218,98	0,00	0,00	0,00	0,00
CAPRESE MICHELANGELO	AR	11.648.577,94	0,000	0,00	0,00	0,00	0,00	0,00	0,00	0,00
CASTEL FOCOIGNANO	AR	28.186.838,61	0,200	60,41	57.011,43	56.998,48	0,00	0,00	0,00	0,00
CASTELFRANCO DI SOPRA	AR	23.999.322,41	0,250	64,29	60.677,06	60.663,29	0,00	0,00	0,00	0,00
CASTEL SAN NICCOLO'	AR	23.481.862,55	0,200	50,32	47.495,02	47.484,24	0,00	0,00	0,00	0,00
CASTIGLION FIBOCCHI	AR	18.258.978,86	0,500	97,82	92.327,70	92.306,74	0,00	0,00	0,00	0,00
CASTIGLION FIORENTINO	AR	100.375.645,96	0,400	430,22	406.044,71	405.952,53	0,00	0,00	0,00	0,00
CAVRIGLIA	AR	68.534.554,07	0,200	146,87	138.619,74	138.588,27	0,00	0,00	0,00	0,00
CHITIGNANO	AR	7.486.297,88	0,200	16,04	15.141,98	15.138,55	0,00	0,00	0,00	0,00
CHIUSI DELLA VERNA	AR	19.595.718,57	0,300	62,99	59.452,21	59.438,72	0,00	0,00	0,00	0,00
CIVITELLA IN VAL DI CHIANA	AR	73.219.695,08	0,000	0,00	0,00	0,00	0,00	0,00	0,00	0,00
CORTONA	AR	184.755.334,74	0,400	791,87	747.381,75	747.212,08	0,00	0,00	0,00	0,00
FOIANO DELLA CHIANA	AR	68.488.377,14	0,400	293,55	277.052,70	276.989,80	0,00	0,00	0,00	0,00
LATERINA	AR	32.114.533,61	0,300	103,23	97.433,53	97.411,41	0,00	0,00	0,00	0,00
LORO CIUFFENNA	AR	45.311.115,19	0,300	145,65	137.471,14	137.439,93	0,00	0,00	0,00	0,00

XIV LEGISLATURA — DISEGNI DI LEGGE E RELAZIONI — DOCUMENTI

Descrizione	Sigla	Imponibile 1999	Aliquota (1)	parametro a milione	RATA		Somme trattenute sulle erogazioni 2001 per conguagli 1999-2000	Somme aggiuntive integrate sulle rate 2001 (2)	Debito residuo 1999-2001 da recuperare	
					1° 2° 3° 4° e 5° CALCOLATE (euro 943.600.000)	1° 2° 3° 4° e 5° PAGATE (euro 939.645.498,38)			sulle prossime erogazioni	con rimborso diretto (3)
LUCIGNANO	AR	28.388.237,18	0,500	152,09	143.546,94	143.514,35	0,00	0,00	0,00	0,00
MARCIANO DELLA CHIANA	AR	21.072.846,25	0,400	90,32	85.244,96	85.225,61	0,00	0,00	0,00	0,00
MONTEMIGNAIO	AR	4.347.533,66	0,000	0,00	0,00	0,00	0,00	0,00	0,00	0,00
MONTERCHI	AR	14.502.514,63	0,200	31,08	29.333,15	29.326,49	0,00	0,00	0,00	0,00
MONTE SAN SAVINO	AR	68.114.416,89	0,000	0,00	0,00	0,00	0,00	0,00	0,00	0,00
MONTEVARCHI	AR	221.260.595,89	0,400	948,34	895.054,71	894.851,51	0,00	0,00	0,00	0,00
ORTIGNANO RAGGIOLO	AR	6.738.660,93	0,200	14,44	13.629,78	13.626,69	0,00	0,00	0,00	0,00
PERGINE VALDARNO	AR	27.443.204,72	0,200	58,81	55.507,33	55.494,73	0,00	0,00	0,00	0,00
PIAN DI SCO	AR	45.701.645,43	0,400	195,88	184.874,64	184.832,67	0,00	0,00	0,00	0,00
PIEVE SANTO STEFANO	AR	28.913.150,54	0,000	0,00	0,00	0,00	0,00	0,00	0,00	0,00
POPPI	AR	52.342.189,88	0,400	224,34	211.737,31	211.689,24	0,00	0,00	0,00	0,00
PRATOVECCHIO	AR	28.715.990,02	0,200	61,54	58.081,69	58.068,50	0,00	0,00	0,00	0,00
SAN GIOVANNI VALDARNO	AR	199.561.988,26	0,400	855,34	807.278,39	807.095,12	0,00	0,00	0,00	0,00
SANSEPOLCRO	AR	159.465.638,06	0,200	341,74	322.539,29	322.466,07	0,00	0,00	0,00	0,00
SESTINO	AR	8.859.004,68	0,000	0,00	0,00	0,00	0,00	0,00	0,00	0,00
STIA	AR	27.757.153,19	0,200	59,48	56.142,33	56.129,58	0,00	0,00	0,00	0,00
SUBBIANO	AR	47.048.499,95	0,400	201,65	190.323,00	190.279,79	0,00	0,00	0,00	0,00
TALLA	AR	9.697.727,07	0,400	41,57	39.229,74	36.844,88	2.375,95	0,00	0,00	0,00
TERRANUOVA BRACCIOLINI	AR	103.141.613,51	0,200	221,04	208.616,87	208.569,51	0,00	0,00	0,00	0,00
BAGNO A RIPOLI	FI	319.036.251,66	0,400	1.367,41	1.290.581,82	1.290.288,83	0,00	0,00	0,00	0,00
BARBERINO DI MUGELLO	FI	87.825.720,59	0,400	376,43	355.277,11	355.196,46	0,00	0,00	0,00	0,00
BARBERINO VAL D'ELSA	FI	38.579.056,64	0,000	0,00	0,00	0,00	0,00	0,00	0,00	0,00
BORGO SAN LORENZO	FI	154.635.846,76	0,300	497,08	469.155,64	469.049,12	0,00	0,00	0,00	0,00
CALENZANO	FI	160.787.147,97	0,000	0,00	0,00	0,00	0,00	0,00	0,00	0,00
CAMPI BISENZIO	FI	346.039.551,82	0,200	741,57	699.908,47	699.749,58	0,00	0,00	0,00	0,00
CAPRAIA E LIMITE	FI	55.662.368,37	0,000	0,00	0,00	0,00	0,00	0,00	0,00	0,00
CASTELFIORENTINO	FI	150.186.613,95	0,300	482,78	455.656,95	449.446,07	6.107,43	0,00	0,00	0,00
CERRETO GUIDI	FI	80.174.108,98	0,400	343,63	324.324,42	324.250,78	0,00	0,00	0,00	0,00
CERTALDO	FI	140.195.694,82	0,200	300,44	283.563,40	283.499,02	0,00	0,00	0,00	0,00
DICOMANO	FI	43.148.838,75	0,400	184,94	174.547,90	174.508,27	0,00	0,00	0,00	0,00
EMPOLI	FI	451.828.121,08	0,200	968,28	913.879,14	913.671,66	0,00	0,00	0,00	0,00
FIESOLE	FI	200.264.220,38	0,500	1.072,93	1.012.648,87	993.490,42	18.928,55	0,00	0,00	0,00
FIGLINE VALDARNO	FI	156.170.716,89	0,500	836,70	789.687,24	780.371,90	9.136,06	0,00	0,00	0,00
FIRENZE	FI	4.934.700.482,37	0,100	5.287,61	4.990.525,88	4.989.392,91	0,00	0,00	0,00	0,00
FIRENZUOLA	FI	44.317.191,30	0,000	0,00	0,00	0,00	0,00	0,00	0,00	0,00
FUCECCHIO	FI	195.385.378,59	0,300	628,08	592.787,22	592.652,64	0,00	0,00	0,00	0,00
GAMBASSI TERME	FI	41.370.374,48	0,200	88,66	83.676,78	83.657,79	0,00	0,00	0,00	0,00
GREVE IN CHIANTI	FI	128.517.325,58	0,400	550,83	519.884,88	519.766,86	0,00	0,00	0,00	0,00
IMPRUNETA	FI	185.367.220,48	0,400	794,50	749.856,98	742.306,44	7.380,32	0,00	0,00	0,00
INCISA IN VAL D'ARNO	FI	48.346.497,65	0,400	207,22	195.573,73	195.529,33	0,00	0,00	0,00	0,00
LASTRA A SIGNA	FI	175.232.170,10	0,400	751,06	708.858,16	687.880,47	20.816,77	0,00	0,00	0,00
LONDA	FI	15.266.244,38	0,400	65,43	61.755,79	61.741,77	0,00	0,00	0,00	0,00
MARRADI	FI	31.410.566,71	0,400	134,63	127.063,63	127.034,79	0,00	0,00	0,00	0,00
MONTAIONE	FI	30.582.516,90	0,000	0,00	0,00	0,00	0,00	0,00	0,00	0,00
MONTELUPO FIORENTINO	FI	103.957.948,01	0,400	445,57	420.536,03	420.440,56	0,00	0,00	0,00	0,00
MONTESPERTOLI	FI	102.871.210,11	0,200	220,46	208.069,94	208.022,72	0,00	0,00	0,00	0,00
PALAZZUOLO SUL SENIO	FI	11.176.213,03	0,400	47,90	45.210,59	45.200,33	0,00	0,00	0,00	0,00
PELAGO	FI	73.320.951,11	0,400	314,26	296.601,68	282.685,69	13.848,66	0,00	0,00	0,00
PONTASSIEVE	FI	229.291.982,01	0,300	737,07	695.657,76	695.499,83	0,00	0,00	0,00	0,00
REGGELLO	FI	127.218.515,50	0,500	681,58	643.288,57	642.464,27	678,25	0,00	0,00	0,00
RIGNANO SULL'ARNO	FI	72.400.187,47	0,400	310,31	292.876,94	292.810,46	0,00	0,00	0,00	0,00
RUFINA	FI	63.961.719,18	0,400	274,14	258.741,23	258.682,48	0,00	0,00	0,00	0,00
SAN CASCIANO IN VAL DI PESA	FI	170.043.318,86	0,500	911,02	859.834,94	839.433,88	20.205,85	0,00	0,00	0,00
SAN GODENZO	FI	9.159.071,82	0,400	39,26	37.050,75	33.780,96	3.261,38	0,00	0,00	0,00
SAN PIERO A SIEVE	FI	35.770.230,91	0,500	191,64	180.874,47	180.833,39	0,00	0,00	0,00	0,00
SCANDICCI	FI	538.182.531,88	0,300	1.730,01	1.632.812,69	1.632.442,00	0,00	0,00	0,00	0,00
SCARPERIA	FI	61.547.864,19	0,500	329,75	311.220,72	311.150,07	0,00	0,00	0,00	0,00
SESTO FIORENTINO	FI	550.066.841,40	0,200	1.178,81	1.112.579,30	1.112.326,72	0,00	0,00	0,00	0,00
SIGNA	FI	137.955.129,71	0,500	739,11	697.578,96	690.649,30	6.771,29	0,00	0,00	0,00
TAVARNELLE VAL DI PESA	FI	69.359.713,26	0,200	148,64	140.288,74	140.256,90	0,00	0,00	0,00	0,00
VAGLIA	FI	55.590.398,55	0,400	238,26	224.877,13	224.826,07	0,00	0,00	0,00	0,00
VICCHIO	FI	62.558.801,20	0,350	234,61	221.432,81	221.382,54	0,00	0,00	0,00	0,00
VINCI	FI	129.065.976,34	0,500	691,48	652.630,38	652.482,20	0,00	0,00	0,00	0,00
ARCIDOSO	GR	33.913.421,68	0,400	145,36	137.188,31	137.157,16	0,00	0,00	0,00	0,00
CAMPAGNATICO	GR	15.500.633,18	0,000	0,00	0,00	0,00	2.506,76	0,00	0,00	2.506,76
CAPALBIO	GR	26.786.245,20	0,000	0,00	0,00	0,00	0,00	0,00	0,00	0,00
CASTEL DEL PIANO	GR	36.902.743,94	0,000	0,00	0,00	0,00	0,00	0,00	0,00	0,00
CASTELL'AZZARA	GR	14.020.451,69	0,200	30,05	28.358,12	28.351,69	0,00	0,00	0,00	0,00

XIV LEGISLATURA — DISEGNI DI LEGGE E RELAZIONI — DOCUMENTI

Descrizione	Sigla	Imponibile 1999	Aliquota (1)	parametro a milione	1° 2° 3° 4° e 5° RATA		Somme trattenute sulle erogazioni 2001 per conguagli 1999-2000	Somme aggiuntive integrate sulle rate 2001 (2)	Debito residuo 1999-2001 da recuperare	
					CALCOLATE (euro 943.600.000)	PAGATE (euro 939.645.498,38)			sulle prossime erogazioni	con rimborso diretto (3)
PORCARI	LU	63.186.611,37	0,200	135,41	127.802,86	127.773,84	0,00	0,00	0,00	0,00
SAN ROMANO IN GARFAGNANA	LU	9.940.672,01	0,400	42,61	40.212,52	40.203,39	0,00	0,00	0,00	0,00
SERAVEZZA	LU	91.978.468,91	0,400	394,23	372.076,02	353.159,58	18.831,97	0,00	0,00	0,00
SILLANO	LU	5.549.883,54	0,400	23,79	22.450,67	22.445,56	0,00	0,00	0,00	0,00
STAZZEMA	LU	20.195.913,79	0,300	64,92	61.273,16	52.472,59	8.786,65	0,00	0,00	0,00
VAGLI SOTTO	LU	7.857.190,37	0,400	33,68	31.784,30	31.777,08	0,00	0,00	0,00	0,00
VERGEMOLI	LU	2.473.013,06	0,400	10,60	10.003,96	10.001,69	0,00	0,00	0,00	0,00
VIAREGGIO	LU	562.503.057,42	0,100	602,73	568.866,56	568.737,41	0,00	0,00	0,00	0,00
VILLA BASILICA	LU	14.492.324,93	0,500	77,64	73.281,37	69.279,29	3.985,43	0,00	0,00	0,00
VILLA COLLEMANDINA	LU	9.434.434,25	0,500	50,55	47.705,81	45.345,05	2.349,93	0,00	0,00	0,00
AULLA	MS	84.163.767,45	0,400	360,73	340.463,60	340.386,31	0,00	0,00	0,00	0,00
BAGNONE	MS	15.319.967,77	0,000	0,00	0,00	0,00	0,00	0,00	0,00	0,00
CARRARA	MS	573.009.928,37	0,000	0,00	0,00	0,00	0,00	0,00	0,00	0,00
CASOLA IN LUNIGIANA	MS	10.372.780,66	0,400	44,46	41.960,50	41.950,98	0,00	0,00	0,00	0,00
COMANO	MS	6.054.314,22	0,500	32,44	30.614,03	29.903,11	703,97	0,00	0,00	0,00
FILATTERIA	MS	19.138.149,64	0,200	41,01	38.709,31	38.700,53	0,00	0,00	0,00	0,00
FIVIZZANO	MS	70.269.063,20	0,400	301,18	284.256,02	284.191,49	0,00	0,00	0,00	0,00
FOSDINOVO	MS	34.064.324,71	0,400	146,00	137.798,76	137.767,47	0,00	0,00	0,00	0,00
LICCIANA NARDI	MS	35.857.499,21	0,200	76,84	72.526,30	72.509,83	0,00	0,00	0,00	0,00
MASSA	MS	557.148.370,32	0,250	1.492,48	1.408.628,24	1.386.848,83	21.459,62	0,00	0,00	0,00
MONTIGNOSO	MS	71.689.727,67	0,000	0,00	0,00	0,00	0,00	0,00	0,00	0,00
MULAZZO	MS	18.740.984,47	0,000	0,00	0,00	0,00	0,00	0,00	0,00	0,00
PODENZANA	MS	14.271.956,39	0,400	61,17	57.733,65	57.720,53	0,00	0,00	0,00	0,00
PONTREMOLI	MS	75.407.917,80	0,400	323,20	305.043,98	304.974,72	0,00	0,00	0,00	0,00
TRESANA	MS	14.734.912,49	0,400	63,15	59.606,42	59.592,89	0,00	0,00	0,00	0,00
VILLAFRANCA IN LUNIGIANA	MS	37.277.845,03	0,400	159,78	150.798,26	150.764,02	0,00	0,00	0,00	0,00
ZERI	MS	8.913.942,79	0,400	38,21	36.059,14	30.505,80	5.545,15	0,00	0,00	0,00
BIENTINA	PI	51.156.803,03	0,000	0,00	0,00	0,00	0,00	0,00	0,00	0,00
BUTI	PI	46.385.512,35	0,200	99,41	93.820,53	93.799,23	0,00	0,00	0,00	0,00
CALCI	PI	58.451.318,26	0,500	313,16	295.562,85	295.495,75	0,00	0,00	0,00	0,00
CALCINAIA	PI	86.149.537,51	0,200	184,62	174.248,27	174.208,72	0,00	0,00	0,00	0,00
CAPANNOI	PI	42.207.096,12	0,200	90,45	85.369,16	85.349,78	0,00	0,00	0,00	0,00
CASALE MARITTIMO	PI	8.949.791,09	0,400	38,36	36.204,16	36.195,94	0,00	0,00	0,00	0,00
CASCIANA TERME	PI	30.190.190,42	0,200	64,70	61.063,44	61.049,58	0,00	0,00	0,00	0,00
CASCINA	PI	334.629.930,74	0,200	717,12	676.831,08	676.677,43	0,00	0,00	0,00	0,00
CASTELFRANCO DI SOTTO	PI	100.636.313,63	0,200	215,67	203.549,58	203.503,38	0,00	0,00	0,00	0,00
CASTELLINA MARITTIMA	PI	13.558.140,14	0,200	29,06	27.423,04	27.416,81	0,00	0,00	0,00	0,00
CASTELNUOVO DI VAL DI CECINA	PI	21.365.144,84	0,000	0,00	0,00	0,00	0,00	0,00	0,00	0,00
CHIANNI	PI	10.788.829,04	0,400	46,24	43.643,53	43.633,62	0,00	0,00	0,00	0,00
CRESPINA	PI	28.863.115,68	0,400	123,71	116.758,56	116.732,06	0,00	0,00	0,00	0,00
FAUGLIA	PI	25.514.641,55	0,200	54,68	51.606,57	51.594,86	0,00	0,00	0,00	0,00
GUARDISTALLO	PI	7.607.363,13	0,200	16,30	15.386,84	15.383,35	0,00	0,00	0,00	0,00
LAJATICO	PI	11.591.249,15	0,000	0,00	0,00	0,00	0,00	0,00	0,00	0,00
LARI	PI	62.657.755,38	0,400	268,56	253.466,37	253.408,83	0,00	0,00	0,00	0,00
LORENZANA	PI	8.263.586,17	0,400	35,42	33.428,28	33.233,63	187,06	0,00	0,00	0,00
MONTECATINI VAL DI CECINA	PI	16.101.477,07	0,000	0,00	0,00	0,00	0,00	0,00	0,00	0,00
MONTECUDIAIO	PI	11.191.403,57	0,000	0,00	0,00	0,00	0,00	0,00	0,00	0,00
MONTEVERDI MARITTIMO	PI	5.496.832,05	0,000	0,00	0,00	0,00	0,00	0,00	0,00	0,00
MONTEPOLI IN VAL D'ARNO	PI	87.824.166,05	0,200	188,21	177.635,41	177.595,09	0,00	0,00	0,00	0,00
ORCIANO PISANO	PI	3.838.799,86	0,500	20,57	19.411,14	19.406,75	0,00	0,00	0,00	0,00
PALAIA	PI	36.697.076,34	0,200	78,64	74.224,44	74.207,59	0,00	0,00	0,00	0,00
PECCIOLI	PI	39.763.335,69	0,000	0,00	0,00	0,00	0,00	0,00	0,00	0,00
PISA	PI	1.123.487.308,59	0,000	0,00	0,00	0,00	0,00	0,00	0,00	0,00
POMARANCE	PI	60.739.279,13	0,000	0,00	0,00	0,00	0,00	0,00	0,00	0,00
PONSACCO	PI	102.432.947,88	0,200	219,52	207.183,50	207.136,47	0,00	0,00	0,00	0,00
PONTEREDERA	PI	274.268.752,29	0,200	587,77	554.743,02	554.617,08	0,00	0,00	0,00	0,00
RIPARBELLA	PI	8.094.710,96	0,000	0,00	0,00	0,00	0,00	0,00	0,00	0,00
SAN GIULIANO TERME	PI	301.688.443,76	0,400	1.293,06	1.220.405,57	1.220.128,51	0,00	0,00	0,00	0,00
SAN MINIATO	PI	252.674.121,38	0,200	541,49	511.065,16	510.949,12	0,00	0,00	0,00	0,00
SANTA CROCE SULL'ARNO	PI	136.151.491,79	0,000	0,00	0,00	0,00	0,00	0,00	0,00	0,00
SANTA LUCE	PI	10.376.691,27	0,500	55,59	52.470,41	52.458,50	0,00	0,00	0,00	0,00
SANTA MARIA A MONTE	PI	95.206.756,29	0,400	408,06	385.135,26	385.047,81	0,00	0,00	0,00	0,00
TERRICCIOLA	PI	30.638.002,96	0,400	131,32	123.938,42	123.910,28	0,00	0,00	0,00	0,00
VECCHIANO	PI	101.176.723,29	0,500	542,06	511.606,60	511.490,45	0,00	0,00	0,00	0,00
VICOPISANO	PI	69.723.642,88	0,200	149,42	141.024,83	140.992,81	0,00	0,00	0,00	0,00
VOLTERRA	PI	118.687.707,29	0,000	0,00	0,00	0,00	0,00	0,00	0,00	0,00
ABETONE	PT	5.614.105,99	0,200	12,03	11.355,24	11.352,67	0,00	0,00	0,00	0,00
AGLIANA	PT	124.068.292,13	0,200	265,88	250.943,71	250.886,74	0,00	0,00	0,00	0,00

XIV LEGISLATURA — DISEGNI DI LEGGE E RELAZIONI — DOCUMENTI

Descrizione	Sigla	Imponibile 1999	Aliquota (1)	parametro a milione	1° 2° 3° 4° e 5° RATA CALCOLATE (euro 943.600.000)		1° 2° 3° 4° e 5° RATA PAGATE (euro 939.645.498,38)		Somme trattenute sulle erogazioni 2001 per conguagli 1999-2000	Somme aggiuntive integrate sulle rate 2001 (2)	Debitto residuo 1999-2001 da recuperare	
											sulle prossime erogazioni	con rimborso diretto (3)
CANNARA	PG	29.783.711,98	0,200	63,83	60.241,30	60.227,64	0,00	0,00	0,00	0,00	0,00	0,00
CASCIA	PG	17.641.620,75	0,000	0,00	0,00	0,00	0,00	0,00	0,00	0,00	0,00	0,00
CASTEL RITALDI	PG	20.035.121,65	0,400	85,87	81.047,10	81.028,71	0,00	0,00	0,00	0,00	0,00	0,00
CASTIGLIONE DEL LAGO	PG	106.880.849,26	0,500	572,62	540.449,87	540.327,17	0,00	0,00	0,00	0,00	0,00	0,00
CERRETO DI SPOLETO	PG	8.619.493,15	0,000	0,00	0,00	0,00	0,00	0,00	0,00	0,00	0,00	0,00
CITERNA	PG	24.617.426,81	0,200	52,76	49.791,84	49.780,53	0,00	0,00	0,00	0,00	0,00	0,00
CITTA' DELLA PIEVE	PG	56.378.557,23	0,400	242,50	228.874,47	228.822,31	0,00	0,00	0,00	0,00	0,00	0,00
CITTA' DI CASTELLO	PG	337.832.507,35	0,400	1.447,97	1.366.617,39	1.366.307,13	0,00	0,00	0,00	0,00	0,00	0,00
COLLAZZONE	PG	20.047.604,93	0,200	42,96	40.548,80	40.539,58	0,00	0,00	0,00	0,00	0,00	0,00
CORCIANO	PG	136.172.751,22	0,200	291,82	275.426,50	275.363,97	0,00	0,00	0,00	0,00	0,00	0,00
COSTACCIARO	PG	9.548.387,36	0,290	29,67	28.003,59	27.997,23	0,00	0,00	0,00	0,00	0,00	0,00
DERUTA	PG	64.095.276,49	0,200	137,36	129.640,75	129.611,32	0,00	0,00	0,00	0,00	0,00	0,00
FOLIGNO	PG	493.602.813,14	0,300	1.586,71	1.497.560,56	1.497.220,57	0,00	0,00	0,00	0,00	0,00	0,00
FOSSATO DI VICO	PG	20.560.503,96	0,000	0,00	0,00	0,00	0,00	0,00	0,00	0,00	0,00	0,00
FRATTA TODINA	PG	12.542.154,23	0,200	26,88	25.368,08	25.362,32	0,00	0,00	0,00	0,00	0,00	0,00
GIANO DELL'UMBRIA	PG	24.259.815,01	0,200	51,99	49.068,52	49.057,39	0,00	0,00	0,00	0,00	0,00	0,00
GUALDO CATTANEO	PG	40.261.418,60	0,400	172,56	162.867,55	162.830,58	0,00	0,00	0,00	0,00	0,00	0,00
GUALDO TADINO	PG	127.428.526,50	0,000	0,00	0,00	0,00	0,00	0,00	0,00	0,00	0,00	0,00
GUBBIO	PG	251.187.916,97	0,400	1.076,61	1.016.118,25	1.015.887,57	0,00	0,00	0,00	0,00	0,00	0,00
LISCIANO NICCONE	PG	3.216.782,78	0,400	13,79	13.012,69	11.423,59	1.586,15	0,00	0,00	0,00	0,00	0,00
MAGIONE	PG	101.677.886,86	0,500	544,73	514.140,75	514.024,03	0,00	0,00	0,00	0,00	0,00	0,00
MARSCIANO	PG	130.629.480,91	0,400	559,89	528.429,08	528.309,12	0,00	0,00	0,00	0,00	0,00	0,00
MASSA MARTANA	PG	27.092.027,45	0,000	0,00	0,00	0,00	0,00	0,00	0,00	0,00	0,00	0,00
MONTE CASTELLO DI VIBIO	PG	11.436.061,60	0,400	49,02	46.261,74	46.251,24	0,00	0,00	0,00	0,00	0,00	0,00
MONTEFALCO	PG	39.735.726,94	0,400	170,31	160.741,00	160.704,51	0,00	0,00	0,00	0,00	0,00	0,00
MONTELEONE DI SPOLETO	PG	2.997.072,21	0,000	0,00	0,00	0,00	0,00	0,00	0,00	0,00	0,00	0,00
MONTE SANTA MARIA TIBERINA	PG	8.273.454,12	0,400	35,46	33.468,19	33.460,59	0,00	-0,00	0,00	0,00	0,00	0,00
MONTONE	PG	11.334.963,10	0,400	48,58	45.852,77	45.842,37	0,00	0,00	0,00	0,00	0,00	0,00
NOCERA UMBRA	PG	46.289.523,67	0,000	0,00	0,00	0,00	0,00	0,00	0,00	0,00	0,00	0,00
NORCIA	PG	29.733.378,09	0,200	63,72	60.139,50	60.125,84	0,00	0,00	0,00	0,00	0,00	0,00
PACIANO	PG	7.578.799,44	0,500	40,60	38.322,68	38.313,98	0,00	0,00	0,00	0,00	0,00	0,00
PANICALE	PG	43.070.950,33	0,500	230,76	217.791,02	217.741,56	0,00	0,00	0,00	0,00	0,00	0,00
PASSIGNANO SUL TRASIMENO	PG	40.655.841,39	0,400	174,25	164.463,10	164.425,76	0,00	0,00	0,00	0,00	0,00	0,00
PERUGIA	PG	1.661.213.676,81	0,000	0,00	0,00	0,00	0,00	0,00	0,00	0,00	0,00	0,00
PIEGARO	PG	27.119.879,98	0,400	116,24	109.706,73	109.681,82	0,00	0,00	0,00	0,00	0,00	0,00
PIETRALUNGA	PG	15.574.476,70	0,000	0,00	0,00	0,00	0,00	0,00	0,00	0,00	0,00	0,00
POGGIODOMO	PG	1.205.026,16	0,000	0,00	0,00	0,00	0,00	0,00	0,00	0,00	0,00	0,00
PRECI	PG	5.922.883,69	0,000	0,00	0,00	0,00	0,00	0,00	0,00	0,00	0,00	0,00
SAN GIUSTINO	PG	88.744.425,11	0,200	190,18	179.496,75	179.456,00	0,00	0,00	0,00	0,00	0,00	0,00
SANT'ANATOLIA DI MARCO	PG	3.662.496,97	0,000	0,00	0,00	0,00	0,00	0,00	0,00	0,00	0,00	0,00
SCHEGGIA E PASCELUPU	PG	11.390.516,30	0,300	36,62	34.558,13	34.550,28	0,00	0,00	0,00	0,00	0,00	0,00
SCHEGGINO	PG	4.594.205,87	0,000	0,00	0,00	0,00	0,00	0,00	0,00	0,00	0,00	0,00
SELLANO	PG	8.245.363,57	0,000	0,00	0,00	0,00	0,00	0,00	0,00	0,00	0,00	0,00
SIGILLO	PG	19.287.381,41	0,200	41,33	39.011,15	39.002,29	0,00	0,00	0,00	0,00	0,00	0,00
SPELLO	PG	67.644.305,80	0,200	144,96	136.819,11	136.788,06	0,00	0,00	0,00	0,00	0,00	0,00
SPOLETO	PG	330.758.237,75	0,400	1.417,65	1.338.000,20	1.337.696,44	0,00	0,00	0,00	0,00	0,00	0,00
TODI	PG	133.974.767,98	0,200	287,11	270.980,81	256.765,12	14.154,17	0,00	0,00	0,00	0,00	0,00
TORGIANO	PG	44.005.180,06	0,400	188,61	178.012,01	177.971,59	0,00	0,00	0,00	0,00	0,00	0,00
TREVI	PG	62.129.890,98	0,000	0,00	0,00	0,00	0,00	0,00	0,00	0,00	0,00	0,00
TUORO SUL TRASIMENO	PG	26.114.456,15	0,400	111,93	105.639,54	99.735,60	5.879,95	0,00	0,00	0,00	0,00	0,00
UMBERTIDE	PG	122.099.141,65	0,200	261,66	246.960,86	246.904,79	0,00	0,00	0,00	0,00	0,00	0,00
VALFABBRICA	PG	23.908.129,03	0,500	128,09	120.892,98	115.588,94	5.276,60	0,00	0,00	0,00	0,00	0,00
VALLO DI NERA	PG	2.716.431,08	0,000	0,00	0,00	0,00	0,00	0,00	0,00	0,00	0,00	0,00
VALTOPINA	PG	9.993.700,26	0,000	0,00	0,00	0,00	0,00	0,00	0,00	0,00	0,00	0,00
ACQUASPARTA	TR	36.033.774,22	0,500	193,05	182.207,08	182.165,70	0,00	0,00	0,00	0,00	0,00	0,00
ALLERONA	TR	12.340.088,93	0,400	52,89	49.918,76	49.907,43	0,00	0,00	0,00	0,00	0,00	0,00
ALVIANO	TR	10.354.135,53	0,200	22,19	20.942,53	20.937,76	0,00	0,00	0,00	0,00	0,00	0,00
AMELIA	TR	92.066.721,07	0,200	197,30	186.216,51	186.174,23	0,00	0,00	0,00	0,00	0,00	0,00
ARRONE	TR	20.862.038,87	0,400	89,42	84.392,19	84.373,02	0,00	0,00	0,00	0,00	0,00	0,00
ATTIGLIANO	TR	12.788.807,86	0,200	27,41	25.866,97	24.808,66	1.052,44	0,00	0,00	0,00	0,00	0,00
AVIGLIANO UMBRO	TR	17.813.739,82	0,400	76,35	72.061,05	72.044,69	0,00	0,00	0,00	0,00	0,00	0,00
BASCHI	TR	18.231.222,40	0,200	39,07	36.874,93	36.866,56	0,00	0,00	0,00	0,00	0,00	0,00
CALVI DELL'UMBRIA	TR	11.065.995,96	0,400	47,43	44.764,73	44.754,57	0,00	0,00	0,00	0,00	0,00	0,00
CASTEL GIORGIO	TR	14.674.854,23	0,400	62,90	59.363,47	59.350,00	0,00	0,00	0,00	0,00	0,00	0,00
CASTEL VISCARDO	TR	21.627.329,35	0,400	92,70	87.487,98	87.468,12	0,00	0,00	0,00	0,00	0,00	0,00
FABRO	TR	20.054.214,03	0,500	107,44	101.405,42	100.425,19	957,21	0,00	0,00	0,00	0,00	0,00
FERENTILLO	TR	14.048.726,68	0,400	60,21	56.830,63	55.246,82	1.570,91	0,00	0,00	0,00	0,00	0,00
FICULLE	TR	12.431.078,31	0,200	26,64	25.143,42	25.137,71	0,00	0,00	0,00	0,00	0,00	0,00

XIV LEGISLATURA — DISEGNI DI LEGGE E RELAZIONI — DOCUMENTI

Descrizione	Sigla	Imponibile 1999	Aliquota (1)	parametro a milione	RATA		Somme trattenute sulle erogazioni 2001 per congruagli 1999-2000	Somme aggiuntive integrate sulle rate 2001 (2)	Debito residuo 1999-2001 da recuperare	
					1° 2° 3° 4° e 5° CALCOLATE (euro 943.600.000)	1° 2° 3° 4° e 5° RATA PAGATE (euro 939.645.498,38)			sulle prossime erogazioni	con rimborso diretto (3)
GIOVE	TR	12.822.890,92	0,400	54,96	51.871,82	51.860,04	0,00	0,00	0,00	0,00
GUARDEA	TR	11.570.654,92	0,300	37,19	35.104,66	34.286,70	810,00	0,00	0,00	0,00
LUGNANO IN TEVERINA	TR	10.758.060,60	0,200	23,05	21.759,53	21.754,59	0,00	0,00	0,00	0,00
MONTECASTRILLI	TR	33.606.422,14	0,200	72,02	67.973,21	67.957,79	0,00	0,00	0,00	0,00
MONTECCHIO	TR	11.649.825,70	0,400	49,93	47.126,47	47.115,78	0,00	0,00	0,00	0,00
MONTEFRANCO	TR	10.213.363,32	0,500	54,72	51.644,53	51.632,80	0,00	0,00	0,00	0,00
MONTEGABBIONE	TR	8.234.530,31	0,300	26,47	24.983,06	21.700,09	3.277,30	0,00	0,00	0,00
MONTELEONE D'ORVIETO	TR	11.225.741,24	0,400	48,11	45.410,95	45.400,64	0,00	0,00	0,00	0,00
NARNI	TR	165.647.330,69	0,400	709,98	670.085,08	669.932,96	0,00	0,00	0,00	0,00
ORVIETO	TR	184.349.079,42	0,400	790,13	745.738,35	745.569,05	0,00	0,00	0,00	0,00
OTRICOLI	TR	12.405.333,97	0,500	66,46	62.728,36	62.714,11	0,00	0,00	0,00	0,00
PARRANO	TR	4.456.820,59	0,000	0,00	0,00	0,00	0,00	0,00	0,00	0,00
PENNA IN TEVERINA	TR	6.698.174,84	0,200	14,35	13.347,90	12.025,43	1.519,39	0,00	0,00	0,00
POLINO	TR	2.070.154,47	0,000	0,00	0,00	0,00	0,00	0,00	0,00	0,00
PORANO	TR	13.720.254,92	0,500	73,51	69.377,35	69.361,60	0,00	0,00	0,00	0,00
SAN GEMINI	TR	38.506.875,07	0,200	82,52	77.885,00	77.867,32	0,00	0,00	0,00	0,00
SAN VENANZO	TR	15.876.892,69	0,400	68,05	64.226,03	64.211,45	0,00	0,00	0,00	0,00
STRONCONE	TR	33.955.599,68	0,400	145,54	137.358,94	137.327,76	0,00	0,00	0,00	0,00
TERNI	TR	1.066.128.412,36	0,200	2.284,75	2.156.378,68	2.155.889,13	0,00	0,00	0,00	0,00
AGUGLIANO	AN	37.260.338,32	0,400	159,70	150.727,52	150.693,30	0,00	0,00	0,00	0,00
ANCONA	AN	1.220.197.015,40	0,400	5.229,85	4.936.003,56	4.934.882,96	0,00	0,00	0,00	0,00
ARCEVIA	AN	44.756.625,37	0,200	95,91	90.525,90	90.505,35	0,00	0,00	0,00	0,00
BARBARA	AN	11.587.198,58	0,400	49,66	46.873,13	46.862,49	0,00	0,00	0,00	0,00
BELVEDERE OSTRENSE	AN	17.384.310,04	0,200	37,26	35.161,96	35.153,98	0,00	0,00	0,00	0,00
CAMERANO	AN	65.595.792,94	0,400	281,15	265.351,47	265.291,23	0,00	0,00	0,00	0,00
CAMERATA PICENA	AN	14.810.048,19	0,400	63,48	59.910,36	59.896,75	0,00	0,00	0,00	0,00
CASTELBELLINO	AN	30.350.506,39	0,200	65,04	61.387,72	61.373,78	0,00	0,00	0,00	0,00
CASTEL COLONNA	AN	7.158.608,05	0,000	0,00	0,00	0,00	0,00	0,00	0,00	0,00
CASTELFIDARDO	AN	163.155.040,36	0,300	524,47	495.002,35	494.889,97	0,00	0,00	0,00	0,00
CASTELLEONE DI SUASA	AN	12.414.744,84	0,400	53,21	50.220,76	50.209,36	0,00	0,00	0,00	0,00
CASTELPLANIO	AN	29.252.464,27	0,200	62,69	59.166,79	59.153,36	0,00	0,00	0,00	0,00
CERRETO D'ESI	AN	30.108.681,12	0,500	161,31	152.246,48	152.211,90	0,00	0,00	0,00	0,00
CHIARAVALLE	AN	140.369.431,95	0,200	300,82	283.914,81	283.850,35	0,00	0,00	0,00	0,00
CORINALDO	AN	43.554.095,24	0,400	186,68	176.187,26	176.147,25	0,00	0,00	0,00	0,00
CUPRAMONTANA	AN	41.437.748,87	0,500	222,01	209.532,63	209.485,06	0,00	0,00	0,00	0,00
FABRIANO	AN	340.304.336,17	0,400	1.458,57	1.376.616,55	1.376.304,02	0,00	0,00	0,00	0,00
FALCONARA MARITTIMA	AN	320.246.518,31	0,500	1.715,75	1.619.347,06	1.618.979,42	0,00	0,00	0,00	0,00
FILOTTRANO	AN	77.505.060,24	0,400	332,19	313.527,45	313.456,27	0,00	0,00	0,00	0,00
GENGA	AN	16.169.712,90	0,200	34,65	32.705,27	32.697,84	0,00	0,00	0,00	0,00
JESI	AN	441.866.457,67	0,300	1.420,40	1.340.595,65	1.340.291,30	0,00	0,00	0,00	0,00
LORETO	AN	104.915.650,71	0,200	224,84	212.205,08	212.156,90	0,00	0,00	0,00	0,00
MAIOLATI SPONTINI	AN	52.589.154,92	0,200	112,70	106.368,17	106.344,03	0,00	0,00	0,00	0,00
MERGO	AN	7.824.908,72	0,200	16,77	15.826,86	15.823,26	0,00	0,00	0,00	0,00
MONSANO	AN	27.237.742,67	0,200	58,37	55.091,75	55.079,25	0,00	0,00	0,00	0,00
MONTECAROTTO	AN	18.845.415,15	0,200	40,39	38.117,23	38.108,58	0,00	0,00	0,00	0,00
MONTEMARCIANO	AN	83.059.836,70	0,400	356,00	335.997,91	335.921,63	0,00	0,00	0,00	0,00
MONTERADO	AN	11.601.335,04	0,400	49,72	46.930,32	46.919,67	0,00	0,00	0,00	0,00
MONTE ROBERTO	AN	22.308.280,35	0,200	47,81	45.121,31	45.111,07	0,00	0,00	0,00	0,00
MONTE SAN VITO	AN	49.345.911,99	0,400	211,50	199.616,62	199.571,30	0,00	0,00	0,00	0,00
MORRO D'ALBA	AN	14.428.618,94	0,500	77,30	72.959,24	72.942,68	0,00	0,00	0,00	0,00
NUMANA	AN	36.066.785,11	0,400	154,58	145.899,21	145.866,08	0,00	0,00	0,00	0,00
OFFAGNA	AN	14.363.320,20	0,200	30,78	29.051,62	29.045,03	0,00	0,00	0,00	0,00
OSIMO	AN	284.491.248,12	0,200	609,67	575.419,29	575.288,67	0,00	0,00	0,00	0,00
OSTRA	AN	48.566.499,51	0,400	208,16	196.463,70	196.419,10	0,00	0,00	0,00	0,00
OSTRA VETERE	AN	28.674.615,63	0,200	61,45	57.998,02	57.984,86	0,00	0,00	0,00	0,00
POGGIO SAN MARCELLO	AN	5.653.316,94	0,200	12,12	11.434,54	11.431,95	0,00	0,00	0,00	0,00
POLVERIGI	AN	24.092.366,77	0,400	103,26	97.459,68	97.437,56	0,00	0,00	0,00	0,00
RIPE	AN	26.989.491,65	0,400	115,68	109.179,27	109.154,49	0,00	0,00	0,00	0,00
ROSORA	AN	15.780.894,71	0,200	33,82	31.918,84	31.911,60	0,00	0,00	0,00	0,00
SAN MARCELLO	AN	16.522.040,31	0,200	35,41	33.417,90	33.410,31	0,00	0,00	0,00	0,00
SAN PAOLO DI JESI	AN	7.781.667,33	0,500	41,69	39.348,50	39.339,56	0,00	0,00	0,00	0,00
SANTA MARIA NUOVA	AN	30.734.934,69	0,000	0,00	0,00	0,00	0,00	0,00	0,00	0,00
SASSOFERRATO	AN	64.028.065,82	0,400	274,43	259.009,61	258.950,81	0,00	0,00	0,00	0,00
SENIGALLIA	AN	407.498.582,33	0,000	0,00	0,00	0,00	0,00	0,00	0,00	0,00
SERRA DE' CONTI	AN	30.467.930,61	0,300	97,94	92.437,82	92.416,84	0,00	0,00	0,00	0,00
SERRA SAN QUIRICO	AN	24.932.138,08	0,200	53,43	50.428,38	50.416,92	0,00	0,00	0,00	0,00
SIROLO	AN	33.100.926,01	0,500	177,34	167.376,95	167.338,95	0,00	0,00	0,00	0,00
STAFFOLO	AN	16.347.001,71	0,400	70,06	66.127,74	66.112,73	0,00	0,00	0,00	0,00

XIV LEGISLATURA — DISEGNI DI LEGGE E RELAZIONI — DOCUMENTI

Descrizione	Sigla	Imponibile 1999	Aliquota (1)	parametro a milione	RATA		Somme trattenute sulle erogazioni 2001 per conguagli 1999-2000	Somme aggiuntive integrate sulle rate 2001 (2)	Debito residuo 1999-2001 da recuperare	
					1° 2° 3° 4° e 5° CALCOLATE (euro 943.600.000)	1° 2° 3° 4° e 5° PAGATE (euro 939.645.498,38)			sulle prossime erogazioni	con rimborso diretto (3)
ACQUASANTA TERME	AP	21.151.539,30	0,500	113,32	106.954,11	104.297,60	2.632,24	0,00	0,00	0,00
ACQUAVIVA PICENA	AP	23.385.875,94	0,360	90,21	85.141,57	85.122,24	0,00	0,00	0,00	0,00
ALTIDONA	AP	15.322.160,65	0,400	66,53	62.791,04	62.776,78	0,00	0,00	0,00	0,00
AMANDOLA	AP	30.950.990,31	0,200	66,33	62.602,26	62.588,06	0,00	0,00	0,00	0,00
APPIGNANO DEL TRONTO	AP	12.435.395,89	0,500	66,62	62.880,38	62.866,10	0,00	0,00	0,00	0,00
ARQUATA DEL TRONTO	AP	9.193.549,97	0,400	39,40	57.190,22	55.657,85	1.523,93	0,00	0,00	0,00
ASCOLI PICENO	AP	500.250.621,04	0,500	2.680,13	2.529.549,34	2.506.759,83	22.215,22	0,00	0,00	0,00
BELMONTE PICENO	AP	4.952.621,28	0,200	10,61	10.017,29	10.015,01	0,00	0,00	0,00	0,00
CAMPofilONE	AP	11.774.534,03	0,500	63,08	59.538,68	59.525,17	0,00	0,00	0,00	0,00
CARASSAI	AP	8.260.572,13	0,500	44,26	41.770,12	41.180,56	580,07	0,00	0,00	0,00
CASTEL DI LAMA	AP	54.896.212,82	0,500	294,11	277.586,21	277.523,19	0,00	0,00	0,00	0,00
CASTIGNANO	AP	21.799.499,55	0,500	116,79	110.230,58	107.081,41	3.124,15	0,00	0,00	0,00
CASTORANO	AP	15.603.253,68	0,500	83,60	78.898,85	78.880,94	0,00	0,00	0,00	0,00
COLLI DEL TRONTO	AP	23.172.168,65	0,500	124,15	117.171,56	117.144,95	0,00	0,00	0,00	0,00
COMUNANZA	AP	24.263.338,79	0,200	52,00	49.075,65	49.064,49	0,00	0,00	0,00	0,00
COSSIGNANO	AP	6.829.183,43	0,500	36,59	34.532,21	34.250,62	273,75	0,00	0,00	0,00
CUPRA MARITTIMA	AP	35.193.733,31	0,500	188,55	177.959,37	177.918,97	0,00	0,00	0,00	0,00
FALERONE	AP	23.494.472,88	0,500	125,87	118.801,31	116.430,04	2.344,29	0,00	0,00	0,00
FERMO	AP	310.128.593,64	0,500	1.661,54	1.568.185,13	1.567.829,11	0,00	0,00	0,00	0,00
FOLIGNANO	AP	68.700.289,22	0,400	294,45	277.909,93	277.846,84	0,00	0,00	0,00	0,00
FORCE	AP	11.067.514,86	0,400	47,44	44.770,87	43.641,57	1.119,14	0,00	0,00	0,00
FRANCAVILLA D'ETE	AP	6.463.966,29	0,200	13,85	13.074,18	13.071,21	0,00	0,00	0,00	0,00
GROTAMMARE	AP	114.432.208,32	0,500	613,08	578.633,80	578.502,43	0,00	0,00	0,00	0,00
GROTTAZZOLINA	AP	26.995.017,22	0,500	144,63	136.502,04	136.471,06	0,00	0,00	0,00	0,00
LAPEDONA	AP	7.856.173,98	0,400	33,67	31.780,20	31.772,99	0,00	0,00	0,00	0,00
MAGLIANO DI TENNA	AP	7.864.806,56	0,400	33,71	31.815,12	31.807,90	0,00	0,00	0,00	0,00
MALTIGNANO	AP	16.807.857,89	0,400	72,04	67.992,01	67.976,58	0,00	0,00	0,00	0,00
MASSA FERMANA	AP	7.197.833,46	0,350	26,99	25.477,41	24.516,17	955,46	0,00	0,00	0,00
MASSIGNANO	AP	10.591.673,17	0,400	45,40	42.845,98	42.836,25	0,00	0,00	0,00	0,00
MONSAMPietro MORICO	AP	5.369.284,76	0,400	23,01	21.720,11	21.715,18	0,00	0,00	0,00	0,00
MONSAMPOLO DEL TRONTO	AP	27.180.450,04	0,500	145,62	137.439,69	137.408,49	0,00	0,00	0,00	0,00
MONTALDO DELLE MARCHE	AP	14.767.799,43	0,500	79,12	74.674,33	72.586,76	2.070,62	0,00	0,00	0,00
MONTAPPONE	AP	13.397.549,41	0,500	71,78	67.745,58	63.683,98	4.046,23	0,00	0,00	0,00
MONTEFINOVE	AP	3.692.880,13	0,500	19,78	18.673,29	17.690,53	978,52	0,00	0,00	0,00
MONTEFALCONE APPENNINO	AP	4.029.444,24	0,000	0,00	0,00	0,00	0,00	0,00	0,00	0,00
MONTEFIORE DELL'ASO	AP	15.262.699,42	0,400	65,42	61.741,45	59.218,00	2.509,43	0,00	0,00	0,00
MONTEFORTINO	AP	9.391.636,50	0,500	50,32	47.489,41	47.478,62	0,00	0,00	0,00	0,00
MONTEGALLO	AP	4.149.683,67	0,200	8,89	8.393,26	6.930,91	1.460,45	0,00	0,00	0,00
MONTE GIBERTO	AP	5.916.627,85	0,500	31,70	29.917,81	29.911,02	0,00	0,00	0,00	0,00
MONTEGIORGIO	AP	54.937.491,16	0,500	294,33	277.794,95	277.731,88	0,00	0,00	0,00	0,00
MONTEGRANARO	AP	107.772.165,56	0,400	461,92	435.965,49	435.866,51	0,00	0,00	0,00	0,00
MONTELEONE DI FERMO	AP	3.537.944,09	0,500	18,95	17.889,84	17.885,77	0,00	0,00	0,00	0,00
MONTEPARO	AP	5.624.709,88	0,400	24,11	22.753,36	21.320,27	1.427,93	0,00	0,00	0,00
MONTEMONACO	AP	4.417.991,29	0,400	18,94	17.871,89	17.559,90	307,93	0,00	0,00	0,00
MONTEPRANDONE	AP	72.830.123,90	0,500	390,19	368.270,19	368.186,58	0,00	0,00	0,00	0,00
MONTE RINALDO	AP	2.256.397,61	0,300	7,25	6.845,77	6.579,95	264,26	0,00	0,00	0,00
MONTERUBBIANO	AP	16.059.214,37	0,200	34,42	32.481,78	32.474,40	0,00	0,00	0,00	0,00
MONTE SAN PIETRANGELI	AP	18.209.058,65	0,000	0,00	0,00	0,00	0,00	0,00	0,00	0,00
MONTE URANO	AP	65.241.658,45	0,400	279,63	263.918,90	260.804,75	3.054,24	0,00	0,00	0,00
MONTE VIDON COMBATTE	AP	3.586.354,69	0,400	15,37	14.507,70	13.934,96	569,44	0,00	0,00	0,00
MONTE VIDON CORRADO	AP	5.862.313,62	0,000	0,00	0,00	0,00	0,00	0,00	0,00	0,00
MONTOTTONE	AP	6.969.646,80	0,500	37,34	35.242,46	35.234,46	0,00	0,00	0,00	0,00
MORESCO	AP	3.923.546,30	0,400	16,82	15.871,74	15.242,69	625,44	0,00	0,00	0,00
OFFIDA	AP	37.379.403,70	0,500	200,26	189.011,35	187.700,32	1.268,12	0,00	0,00	0,00
ORTEZZANO	AP	5.321.308,50	0,300	17,11	16.144,52	15.599,73	541,12	0,00	0,00	0,00
PALMIANO	AP	1.174.233,45	0,200	2,52	2.375,03	2.374,49	0,00	0,00	0,00	0,00
PEDASO	AP	15.883.142,85	0,200	34,04	32.125,65	31.020,93	1.097,43	0,00	0,00	0,00
PETRITOLI	AP	16.862.436,54	0,400	72,27	68.212,79	66.276,87	1.920,43	0,00	0,00	0,00
PONZANO DI FERMO	AP	11.015.073,31	0,500	59,01	55.698,43	55.685,79	0,00	0,00	0,00	0,00
PORTO SAN GIORGIO	AP	140.818.750,48	0,400	603,56	569.647,24	569.517,91	0,00	0,00	0,00	0,00
PORTO SANTELPIDIO	AP	173.906.354,87	0,000	0,00	0,00	0,00	0,00	0,00	0,00	0,00
RAPAGNANO	AP	12.702.222,31	0,000	0,00	0,00	0,00	0,00	0,00	0,00	0,00
RIPATRANSONE	AP	31.538.619,61	0,500	168,97	159.477,05	159.440,85	0,00	0,00	0,00	0,00
ROCCAFLUVIONE	AP	14.743.889,54	0,400	63,19	59.642,74	59.629,20	0,00	0,00	0,00	0,00
ROTELLA	AP	6.782.537,04	0,400	29,07	27.437,07	25.416,07	2.014,77	0,00	0,00	0,00
SAN BENEDETTO DEL TRONTO	AP	392.738.566,42	0,500	2.104,13	1.985.907,74	1.985.456,90	0,00	0,00	0,00	0,00
SANTA VITTORIA IN MATENANO	AP	9.600.120,85	0,400	41,15	38.834,90	38.826,08	0,00	0,00	0,00	0,00
SANTELPIDIO A MARE	AP	123.320.809,08	0,350	462,49	436.505,70	436.406,60	0,00	0,00	0,00	0,00

XIV LEGISLATURA — DISEGNI DI LEGGE E RELAZIONI — DOCUMENTI

Descrizione	Sigla	Imponibile 1999	Aliquota (1)	parametro a milione	RATA		Somme trattenute sulle erogazioni 2001 per conguagli 1999-2000	Somme aggiuntive integrate sulle rate 2001 (2)	Debito residuo 1999-2001 da recuperare	
					1° 2° 3° 4° e 5° CALCOLATE (euro 943.600.000)	1° 2° 3° 4° e 5° RATA PAGATE (euro 939.645.498,38)			sulle prossime erogazioni	con rimborso diretto (3)
SERVIGLIANO	AP	16.337.602,71	0,500	87,53	82.612,14	82.593,38	0,00	0,00	0,00	0,00
SMERILLO	AP	2.810.635,91	0,400	12,05	11.369,74	11.367,15	0,00	0,00	0,00	0,00
SPINETOLI	AP	40.754.510,48	0,400	174,68	164.862,24	164.824,81	0,00	0,00	0,00	0,00
TORRE SAN PATRIZIO	AP	16.476.003,86	0,400	70,62	66.649,58	66.634,45	0,00	0,00	0,00	0,00
VENAROTTA	AP	14.684.380,28	0,200	31,47	29.701,01	29.694,28	0,00	0,00	0,00	0,00
ACQUACANINA	MC	854.920,54	0,000	0,00	0,00	0,00	0,00	0,00	0,00	0,00
APIRO	MC	17.593.507,10	0,400	75,41	71.170,16	71.153,99	0,00	0,00	0,00	0,00
APPIGNANO	MC	28.704.775,68	0,400	123,03	116.118,02	113.368,47	2.723,19	0,00	0,00	0,00
BELFORTE DEL CHIENTI	MC	12.603.424,63	0,200	27,01	25.492,01	25.486,23	0,00	0,00	0,00	0,00
BOLOGNOLA	MC	1.056.479,21	0,000	0,00	0,00	0,00	0,00	0,00	0,00	0,00
CALDAROLA	MC	13.010.042,50	0,200	27,88	26.314,45	26.308,48	0,00	0,00	0,00	0,00
CAMERINO	MC	73.654.682,46	0,200	157,84	148.975,85	148.942,03	0,00	0,00	0,00	0,00
CAMPOROTONDO DI FIASTRONE	MC	4.136.950,43	0,200	8,87	8.367,51	8.363,61	0,00	0,00	0,00	0,00
CASTELRAIMONDO	MC	38.854.657,67	0,000	0,00	0,00	0,00	0,00	0,00	0,00	0,00
CASTELSANTANGELO SUL NERA	MC	2.336.891,55	0,000	0,00	0,00	0,00	0,00	0,00	0,00	0,00
CESSAPALOMBO	MC	3.868.055,07	0,200	8,29	7.823,63	7.821,87	0,00	0,00	0,00	0,00
CINGOLI	MC	76.947.877,10	0,500	412,25	389.091,88	389.003,54	0,00	0,00	0,00	0,00
CIVITANOVA MARCHE	MC	343.358.343,10	0,200	735,83	694.485,39	694.327,72	0,00	0,00	0,00	0,00
COLMURANO	MC	9.349.270,50	0,400	40,07	37.820,15	37.811,56	0,00	0,00	0,00	0,00
CORRIDONIA	MC	107.495.235,69	0,000	0,00	0,00	0,00	0,00	0,00	0,00	0,00
ESANATOGLIA	MC	17.724.125,77	0,500	94,96	89.623,18	89.602,84	0,00	0,00	0,00	0,00
FIASTRA	MC	3.742.369,09	0,200	8,02	7.569,41	7.567,69	0,00	0,00	0,00	0,00
FIORDIMONTE	MC	1.403.236,12	0,000	0,00	0,00	0,00	0,00	0,00	0,00	0,00
FIUMINATA	MC	11.914.807,34	0,200	25,53	24.099,19	24.093,72	0,00	0,00	0,00	0,00
GAGLIOLE	MC	4.599.789,29	0,000	0,00	0,00	0,00	0,00	0,00	0,00	0,00
GUALDO	MC	6.367.835,72	0,400	27,29	25.759,58	25.753,74	0,00	0,00	0,00	0,00
LORO PICENO	MC	17.542.237,39	0,400	75,19	70.962,75	70.946,64	0,00	0,00	0,00	0,00
MACERATA	MC	450.352.419,86	0,300	1.447,68	1.366.341,54	1.366.031,34	0,00	0,00	0,00	0,00
MATELICA	MC	89.047.837,85	0,400	381,67	360.220,89	360.139,11	0,00	0,00	0,00	0,00
MOGLIANO	MC	34.016.726,49	0,400	145,80	137.606,21	137.574,98	0,00	0,00	0,00	0,00
MONTECASSIANO	MC	53.242.211,06	0,400	228,20	215.378,12	215.329,22	0,00	0,00	0,00	0,00
MONTE CAVALLO	MC	1.258.293,01	0,200	2,70	2.545,05	2.544,46	0,00	0,00	0,00	0,00
MONTECOSARO	MC	42.833.014,51	0,200	91,79	86.635,16	86.615,50	0,00	0,00	0,00	0,00
MONTEFANO	MC	25.331.322,08	0,400	108,57	102.471,56	102.448,29	0,00	0,00	0,00	0,00
MONTELUPONE	MC	24.775.246,74	0,200	53,09	50.111,04	50.099,66	0,00	0,00	0,00	0,00
MONTE SAN GIUSTO	MC	56.614.751,56	0,500	303,32	286.276,12	280.271,17	5.939,97	0,00	0,00	0,00
MONTE SAN MARTINO	MC	4.966.002,68	0,200	10,64	10.044,37	10.042,10	0,00	0,00	0,00	0,00
MORROVALLE	MC	71.287.513,11	0,200	152,77	144.187,95	144.155,21	0,00	0,00	0,00	0,00
MUCCIA	MC	7.065.117,47	0,000	0,00	0,00	0,00	0,00	0,00	0,00	0,00
PENNA SAN GIOVANNI	MC	8.696.164,79	0,500	46,59	43.972,72	42.333,82	1.626,90	0,00	0,00	0,00
PETRIOLO	MC	15.026.441,04	0,200	32,20	30.392,86	30.385,96	0,00	0,00	0,00	0,00
PIEVEBOVIGLIANA	MC	6.034.807,13	0,000	0,00	0,00	0,00	0,00	0,00	0,00	0,00
PIEVE TORINA	MC	9.835.153,16	0,200	21,08	19.892,84	19.888,33	0,00	0,00	0,00	0,00
PIORACO	MC	10.837.806,19	0,200	23,23	21.920,82	21.915,84	0,00	0,00	0,00	0,00
POGGIO SAN VICINO	MC	2.268.250,81	0,400	9,72	9.175,65	9.173,56	0,00	0,00	0,00	0,00
POLLENZA	MC	45.578.015,46	0,400	195,35	184.374,53	184.332,68	0,00	0,00	0,00	0,00
PORTO RECANATI	MC	75.424.244,04	0,200	161,64	152.555,01	152.520,37	0,00	0,00	0,00	0,00
POTENZA PICENA	MC	114.049.990,96	0,000	0,00	0,00	0,00	0,00	0,00	0,00	0,00
RECANATI	MC	188.737.028,93	0,400	808,94	763.488,70	763.315,37	0,00	0,00	0,00	0,00
RIPE SAN GINESIO	MC	5.102.335,93	0,400	21,87	20.640,23	20.635,55	0,00	0,00	0,00	0,00
SAN GINESIO	MC	27.949.823,63	0,200	59,90	56.532,03	56.519,20	0,00	0,00	0,00	0,00
SAN SEVERINO MARCHE	MC	107.157.986,75	0,200	229,64	216.740,49	216.691,29	0,00	0,00	0,00	0,00
SANT'ANGELO IN PONTANO	MC	8.648.133,92	0,200	18,53	17.491,98	17.488,00	0,00	0,00	0,00	0,00
SARNANO	MC	24.817.222,80	0,400	106,37	100.391,91	100.369,12	0,00	0,00	0,00	0,00
SEFRO	MC	3.355.723,12	0,400	14,38	13.574,74	13.571,66	0,00	0,00	0,00	0,00
SERRAPETRONA	MC	6.423.820,54	0,400	27,53	25.985,96	25.980,06	0,00	0,00	0,00	0,00
SERRAVALLE DI CHIENTI	MC	7.495.824,45	0,000	0,00	0,00	0,00	0,00	0,00	0,00	0,00
TOLENTINO	MC	161.275.212,65	0,200	345,62	326.199,38	326.125,33	0,00	0,00	0,00	0,00
TREIA	MC	70.051.331,68	0,500	375,31	354.219,05	354.138,63	0,00	0,00	0,00	0,00
URBISAGLIA	MC	21.610.645,21	0,400	92,62	87.420,50	87.400,67	0,00	0,00	0,00	0,00
USSITA	MC	3.201.259,64	0,000	0,00	0,00	0,00	0,00	0,00	0,00	0,00
VISSO	MC	9.477.830,57	0,000	0,00	0,00	0,00	0,00	0,00	0,00	0,00
ACQUALAGNA	PU	28.890.651,10	0,400	123,83	116.869,95	116.843,41	0,00	0,00	0,00	0,00
APECCHIO	PU	14.363.750,41	0,200	30,78	29.052,49	29.045,90	0,00	0,00	0,00	0,00
AUDITORE	PU	9.952.893,97	0,200	21,33	20.130,99	20.126,42	0,00	0,00	0,00	0,00
BARCHI	PU	6.758.629,74	0,400	28,97	27.340,36	27.334,15	0,00	0,00	0,00	0,00
BELFORTE ALL'ISAURO	PU	5.204.300,02	0,400	22,31	21.052,70	21.047,92	0,00	0,00	0,00	0,00
BORGO PACE	PU	4.181.676,63	0,400	17,92	16.915,93	16.912,10	0,00	0,00	0,00	0,00

XIV LEGISLATURA — DISEGNI DI LEGGE E RELAZIONI — DOCUMENTI

Descrizione	Sigla	Imponibile 1999	Aliquota (1)	parametro a milione	RATA		Somme trattenute sulle erogazioni 2001 per conguagli 1999-2000	Somme aggiuntive integrate sulle rate 2001 (2)	Debito residuo 1999-2001 da recuperare	
					1° 2° 3° 4° e 5° CALCOLATE (euro 943.600.000)	1° 2° 3° 4° e 5° RATA PAGATE (euro 939.645.498,38)			sulle prossime erogazioni	con rimborso diretto (3)
ARCE	FR	42.812.997,15	0,000	0,00	0,00	0,00	0,00	0,00	0,00	0,00
ARNARA	FR	14.060.039,66	0,400	60,26	56.876,39	56.863,47	0,00	0,00	0,00	0,00
ARPINO	FR	51.050.409,81	0,500	273,51	258.139,67	257.525,99	555,08	0,00	0,00	0,00
ATINA	FR	26.448.604,28	0,500	141,70	133.739,06	133.708,70	0,00	0,00	0,00	0,00
AUSONIA	FR	12.932.168,55	0,400	55,43	52.313,86	52.301,98	0,00	0,00	0,00	0,00
BELMONTE CASTELLO	FR	4.067.115,12	0,000	0,00	0,00	0,00	0,00	0,00	0,00	0,00
BOVILLE ERNICA	FR	41.701.622,19	0,200	89,37	84.346,77	84.327,62	0,00	0,00	0,00	0,00
BROCCOSTELLA	FR	15.231.036,48	0,400	65,28	61.613,37	61.599,38	0,00	0,00	0,00	0,00
CAMPOLI APPENNINO	FR	9.421.576,02	0,200	20,19	19.056,32	19.052,00	0,00	0,00	0,00	0,00
CASALATTICO	FR	1.753.312,81	0,000	0,00	0,00	0,00	0,00	0,00	0,00	0,00
CASALVIERI	FR	13.891.319,39	0,000	0,00	0,00	0,00	0,00	0,00	0,00	0,00
CASSINO	FR	258.784.620,95	0,500	1.386,46	1.308.561,04	1.308.263,95	0,00	0,00	0,00	0,00
CASTELLIRI	FR	20.232.466,55	0,400	86,72	81.845,41	81.826,81	0,00	0,00	0,00	0,00
CASTELNUOVO PARANO	FR	3.707.024,85	0,200	7,94	7.497,92	7.496,22	0,00	0,00	0,00	0,00
CASTROCELO	FR	25.607.520,63	0,500	137,19	129.486,08	129.456,68	0,00	0,00	0,00	0,00
CASTRO DEI VOLSCI	FR	31.639.111,28	0,400	135,61	127.988,15	127.959,09	0,00	0,00	0,00	0,00
CECCANO	FR	142.342.051,47	0,400	610,09	575.809,38	575.678,67	0,00	0,00	0,00	0,00
CEPRANO	FR	59.074.322,28	0,200	126,60	119.485,23	119.458,11	0,00	0,00	0,00	0,00
CERVARO	FR	43.564.466,73	0,500	233,40	220.286,52	220.236,51	0,00	0,00	0,00	0,00
COLFELICE	FR	12.693.647,06	0,000	0,00	0,00	0,00	0,00	0,00	0,00	0,00
COLLEPARDO	FR	5.059.574,85	0,000	0,00	0,00	0,00	0,00	0,00	0,00	0,00
COLLE SAN MAGNO	FR	4.159.676,08	0,300	13,37	12.620,20	12.617,33	0,00	0,00	0,00	0,00
CORENO AUSONIO	FR	10.219.018,01	0,400	43,80	41.338,50	41.329,11	0,00	0,00	0,00	0,00
ESPERIA	FR	23.939.711,40	0,000	0,00	0,00	0,00	0,00	0,00	0,00	0,00
FALVATERRA	FR	5.348.858,89	0,250	14,33	13.523,42	13.520,55	0,00	0,00	0,00	0,00
FERENTINO	FR	137.222.472,07	0,200	294,07	277.549,70	277.486,69	0,00	0,00	0,00	0,00
FILETTINO	FR	3.518.832,08	0,200	7,54	7.117,28	7.115,67	0,00	0,00	0,00	0,00
FIUGGI	FR	65.039.567,83	0,200	139,38	131.550,70	131.520,84	0,00	0,00	0,00	0,00
FONTANA LIRI	FR	24.144.660,09	0,500	129,36	122.089,03	122.061,30	0,00	0,00	0,00	0,00
FONTECHIARI	FR	6.687.134,03	0,000	0,00	0,00	0,00	0,00	0,00	0,00	0,00
FROSINONE	FR	424.782.611,41	0,500	2.275,81	2.147.940,51	2.147.452,87	0,00	0,00	0,00	0,00
FUMONE	FR	9.803.689,05	0,000	0,00	0,00	0,00	0,00	0,00	0,00	0,00
GALLINARO	FR	6.119.086,18	0,000	0,00	0,00	0,00	0,00	0,00	0,00	0,00
GIULIANO DI ROMA	FR	13.834.291,71	0,500	74,12	69.953,99	69.938,11	0,00	0,00	0,00	0,00
GUARCINO	FR	10.966.691,11	0,200	23,50	22.181,52	22.176,49	0,00	0,00	0,00	0,00
ISOLA DEL LIRI	FR	95.058.983,51	0,500	509,29	480.671,85	480.562,72	0,00	0,00	0,00	0,00
MONTE SAN GIOVANNI CAMPANO	FR	67.640.965,36	0,000	0,00	0,00	0,00	0,00	0,00	0,00	0,00
MOROLO	FR	18.913.514,13	0,400	81,06	76.509,92	76.492,54	0,00	0,00	0,00	0,00
PALIANO	FR	46.108.855,17	0,400	197,63	186.521,90	186.479,55	0,00	0,00	0,00	0,00
PASTENA	FR	9.471.954,84	0,200	20,30	19.158,23	19.153,88	0,00	0,00	0,00	0,00
PATRICA	FR	19.891.748,57	0,400	85,26	80.467,13	80.448,87	0,00	0,00	0,00	0,00
PESCOSOLIDO	FR	8.514.131,81	0,200	18,25	17.220,91	17.217,00	0,00	0,00	0,00	0,00
PICINISCO	FR	4.994.798,25	0,400	21,41	20.205,22	20.200,63	0,00	0,00	0,00	0,00
PICO	FR	18.540.471,11	0,000	0,00	0,00	0,00	0,00	0,00	0,00	0,00
PIEDIMONTE SAN GERMANO	FR	30.405.931,51	0,500	162,90	153.749,54	153.714,63	0,00	0,00	0,00	0,00
PIGLIO	FR	29.679.103,64	0,500	159,01	150.074,30	150.040,23	0,00	0,00	0,00	0,00
PIGNATARO INTERAMNA	FR	12.832.946,85	0,200	27,50	25.956,25	25.950,36	0,00	0,00	0,00	0,00
POFI	FR	23.346.791,00	0,500	125,08	118.054,54	118.027,74	0,00	0,00	0,00	0,00
PONTECORVO	FR	82.795.106,05	0,500	443,58	418.658,76	418.563,71	0,00	0,00	0,00	0,00
POSTA FIBRENO	FR	8.841.582,53	0,400	37,90	35.766,42	35.758,30	0,00	0,00	0,00	0,00
RIPI	FR	32.379.923,77	0,500	173,48	163.731,17	163.694,00	0,00	0,00	0,00	0,00
ROCCA D'ARCE	FR	6.123.228,17	0,000	0,00	0,00	0,00	0,00	0,00	0,00	0,00
ROCCASECCA	FR	49.701.424,90	0,400	213,02	201.054,75	201.009,10	0,00	0,00	0,00	0,00
SAN BIAGIO SARACINISCO	FR	1.709.438,25	0,400	7,33	6.915,10	6.321,74	591,80	0,00	0,00	0,00
SAN DONATO VAL DI COMINO	FR	11.620.699,08	0,400	49,81	47.008,65	46.997,98	0,00	0,00	0,00	0,00
SAN GIORGIO A LIRI	FR	16.224.316,86	0,500	86,92	82.039,30	82.020,67	0,00	0,00	0,00	0,00
SAN GIOVANNI INCARICO	FR	22.194.465,65	0,200	47,56	44.891,10	44.880,90	0,00	0,00	0,00	0,00
SANTAMBROGIO SUL GARIGLIANO	FR	5.289.101,73	0,000	0,00	0,00	0,00	0,00	0,00	0,00	0,00
SANT'ANDREA DEL GARIGLIANO	FR	7.862.088,45	0,500	42,12	39.755,15	39.152,07	594,06	0,00	0,00	0,00
SANT'APOLLINARE	FR	11.023.026,75	0,400	47,25	44.590,91	44.580,78	0,00	0,00	0,00	0,00
SANT'ELIA FIUMERAPIDO	FR	35.780.010,02	0,300	115,02	108.554,35	108.529,70	0,00	0,00	0,00	0,00
SANTOPADRE	FR	8.159.141,03	0,000	0,00	0,00	0,00	0,00	0,00	0,00	0,00
SAN VITTORE DEL LAZIO	FR	14.381.211,30	0,000	0,00	0,00	0,00	0,00	0,00	0,00	0,00
SERRONE	FR	17.448.676,06	0,000	0,00	0,00	0,00	0,00	0,00	0,00	0,00
SETTEFRATI	FR	3.802.994,42	0,200	8,15	7.692,03	7.690,28	0,00	0,00	0,00	0,00
SGURGOLA	FR	14.820.547,75	0,000	0,00	0,00	0,00	0,00	0,00	0,00	0,00
SORA	FR	178.275.609,29	0,500	955,13	901.462,05	901.257,39	0,00	0,00	0,00	0,00
STRANGOLAGALLI	FR	11.462.788,25	0,400	49,13	46.369,85	46.359,33	0,00	0,00	0,00	0,00

XIV LEGISLATURA — DISEGNI DI LEGGE E RELAZIONI — DOCUMENTI

Descrizione	Sigla	Imponibile 1999	Aliquota (1)	parametro a milione	RATA CALCOLATE (euro 943.600.000)		Somme trattenute sulle erogazioni 2001 per conguagli 1999-2000	Somme aggiuntive integrate sulle rate 2001 (2)	Debito residuo 1999-2001 da recuperare	
					1° 2° 3° 4° e 5°	1° 2° 3° 4° e 5°			sulle prossime erogazioni	con rimborso diretto (3)
SUPINO	FR	29.835.908,73	0,200	63,94	60.346,87	60.333,17	0,00	0,00	0,00	0,00
TERELLE	FR	2.676.632,91	0,200	5,74	5.413,82	5.412,59	0,00	0,00	0,00	0,00
TORRE CAJETANI	FR	6.900.099,16	0,400	29,57	27.912,64	27.906,31	0,00	0,00	0,00	0,00
TORRICE	FR	27.752.773,63	0,500	148,69	140.333,68	140.301,82	0,00	0,00	0,00	0,00
TREVI NEL LAZIO	FR	10.832.239,82	0,000	0,00	0,00	0,00	0,00	0,00	0,00	0,00
TRIVIGLIANO	FR	8.816.813,77	0,400	37,79	35.666,23	35.658,13	0,00	0,00	0,00	0,00
VALLECORSA	FR	18.204.711,12	0,200	39,01	36.821,31	33.469,93	3.343,02	0,00	0,00	0,00
VALLEMAIO	FR	4.490.615,98	0,300	14,44	13.624,25	13.192,37	428,79	0,00	0,00	0,00
VALLEROTONDA	FR	8.959.247,42	0,000	0,00	0,00	0,00	0,00	0,00	0,00	0,00
VEROLI	FR	112.842.090,20	0,200	241,82	228.237,30	228.185,49	0,00	0,00	0,00	0,00
VICALVI	FR	4.201.211,09	0,000	0,00	0,00	0,00	0,00	0,00	0,00	0,00
VICO NEL LAZIO	FR	10.699.980,89	0,000	0,00	0,00	0,00	0,00	0,00	0,00	0,00
VILLA LATINA	FR	5.667.711,63	0,400	24,29	22.927,32	22.922,12	0,00	0,00	0,00	0,00
VILLA SANTA LUCIA	FR	15.785.013,97	0,200	33,83	31.927,18	31.919,94	0,00	0,00	0,00	0,00
VILLA SANTO STEFANO	FR	8.874.699,81	0,400	38,04	35.900,39	35.892,24	0,00	0,00	0,00	0,00
VITICUSO	FR	1.658.523,86	0,000	0,00	0,00	0,00	0,00	0,00	0,00	0,00
APRILIA	LT	379.639.819,34	0,400	1.627,16	1.535.738,47	1.535.389,81	0,00	0,00	0,00	0,00
BASSIANO	LT	8.409.241,48	0,400	36,04	34.017,49	34.009,77	0,00	0,00	0,00	0,00
CAMPODIMELE	LT	3.753.516,53	0,400	16,10	15.192,01	14.170,87	1.017,69	0,00	0,00	0,00
CASTELFORTE	LT	28.606.213,49	0,200	61,30	57.859,66	57.846,52	0,00	0,00	0,00	0,00
CISTERNA DI LATINA	LT	185.500.389,41	0,500	993,83	937.994,62	937.781,67	0,00	0,00	0,00	0,00
CORI	LT	63.636.751,59	0,400	272,75	257.426,65	257.368,21	0,00	0,00	0,00	0,00
FONDI	LT	149.475.060,81	0,400	640,66	604.664,18	604.526,91	0,00	0,00	0,00	0,00
FORMIA	LT	253.535.110,29	0,000	0,00	0,00	0,00	0,00	0,00	0,00	0,00
GAETA	LT	161.340.348,71	0,400	691,52	652.662,25	652.514,08	0,00	0,00	0,00	0,00
ITRI	LT	47.709.386,60	0,400	204,49	192.996,45	192.952,63	0,00	0,00	0,00	0,00
LATINA	LT	944.888.609,54	0,400	4.049,86	3.822.311,87	3.821.444,11	0,00	0,00	0,00	0,00
LENOLA	LT	21.602.281,19	0,200	46,29	43.693,33	43.683,41	0,00	0,00	0,00	0,00
MAENZA	LT	14.040.186,03	0,400	60,18	56.796,08	56.783,19	0,00	0,00	0,00	0,00
MINTURNO	LT	110.689.255,11	0,000	0,00	0,00	0,00	0,00	0,00	0,00	0,00
MONTE SAN BIAGIO	LT	23.273.337,91	0,500	124,69	117.683,13	117.656,41	0,00	0,00	0,00	0,00
NORMA	LT	24.137.081,61	0,500	129,32	122.050,69	122.022,99	0,00	0,00	0,00	0,00
PONTINIA	LT	67.375.725,49	0,200	144,39	136.275,87	136.244,93	0,00	0,00	0,00	0,00
PONZA	LT	15.965.178,41	0,000	0,00	0,00	0,00	0,00	0,00	0,00	0,00
PRIVERNO	LT	78.513.312,19	0,400	336,51	317.606,09	317.534,00	0,00	0,00	0,00	0,00
PROSEDI	LT	6.613.324,59	0,400	28,35	26.752,56	26.746,49	0,00	0,00	0,00	0,00
ROCCAGORGA	LT	22.687.259,01	0,200	48,62	45.887,83	45.877,41	0,00	0,00	0,00	0,00
ROCCA MASSIMA	LT	6.456.767,39	0,500	34,59	32.649,06	32.394,17	247,48	0,00	0,00	0,00
ROCCASECCA DEI VOLSCI	LT	6.512.673,34	0,500	34,89	32.931,75	31.524,14	1.400,13	0,00	0,00	0,00
SABAUDIA	LT	104.158.836,32	0,000	0,00	0,00	0,00	0,00	0,00	0,00	0,00
SAN FELICE CIRCEO	LT	43.210.598,21	0,300	138,90	131.098,30	131.068,54	0,00	0,00	0,00	0,00
SANTI COSMA E DAMIANO	LT	30.681.850,67	0,200	65,75	62.057,90	62.043,80	0,00	0,00	0,00	0,00
SERMONETA	LT	44.582.385,72	0,500	238,85	225.433,69	225.382,52	0,00	0,00	0,00	0,00
SEZZE	LT	108.334.129,54	0,500	580,41	547.798,48	547.674,12	0,00	0,00	0,00	0,00
SONNINO	LT	31.922.621,33	0,500	171,03	161.418,78	161.382,13	0,00	0,00	0,00	0,00
SPERLONGA	LT	15.720.912,37	0,000	0,00	0,00	0,00	0,00	0,00	0,00	0,00
SPIGNO SATURNIA	LT	13.223.452,31	0,000	0,00	0,00	0,00	0,00	0,00	0,00	0,00
TERRACINA	LT	235.738.346,92	0,300	757,79	715.215,65	715.053,28	0,00	0,00	0,00	0,00
VENTOTENE	LT	4.276.264,16	0,500	22,91	21.623,21	21.618,30	0,00	0,00	0,00	0,00
ACCUMOLI	RI	3.816.449,67	0,200	8,18	7.719,24	7.717,49	0,00	0,00	0,00	0,00
AMATRICE	RI	16.936.143,72	0,200	36,29	34.255,48	34.247,70	0,00	0,00	0,00	0,00
ANTRODOCO	RI	22.876.942,78	0,200	49,03	46.271,50	46.261,00	0,00	0,00	0,00	0,00
ASCREA	RI	1.663.126,01	0,200	3,56	3.363,88	3.363,12	0,00	0,00	0,00	0,00
BELMONTE IN SABINA	RI	3.934.694,54	0,400	16,86	15.916,83	15.913,22	0,00	0,00	0,00	0,00
BORBONA	RI	4.047.311,07	0,200	8,67	8.186,19	8.184,32	0,00	0,00	0,00	0,00
BORGO VELINO	RI	6.707.559,38	0,300	21,56	20.350,32	20.345,69	0,00	0,00	0,00	0,00
BORGOROSE	RI	25.961.123,19	0,400	111,27	105.019,27	104.995,43	0,00	0,00	0,00	0,00
CANTALICE	RI	18.287.144,35	0,200	39,19	36.988,05	36.979,65	0,00	0,00	0,00	0,00
CANTALUPO IN SABINA	RI	9.117.914,86	0,200	19,54	18.442,13	18.437,94	0,00	0,00	0,00	0,00
CASAPROTA	RI	4.539.831,74	0,000	0,00	0,00	0,00	0,00	0,00	0,00	0,00
CASPERIA	RI	8.147.003,78	0,300	26,19	24.717,51	24.711,90	0,00	0,00	0,00	0,00
CASTEL DI TORA	RI	1.640.014,05	0,200	3,51	3.317,14	3.316,39	0,00	0,00	0,00	0,00
CASTELNUOVO DI FARFA	RI	6.353.613,39	0,500	34,04	32.127,45	32.120,15	0,00	0,00	0,00	0,00
CASTEL SANTANGELO	RI	8.812.294,26	0,500	47,21	44.559,93	44.549,81	0,00	0,00	0,00	0,00
CITTADUCALE	RI	55.181.377,60	0,000	0,00	0,00	0,00	0,00	0,00	0,00	0,00
CITTAREALE	RI	2.663.033,05	0,000	0,00	0,00	0,00	0,00	0,00	0,00	0,00
COLLALTO SABINO	RI	2.979.220,36	0,400	12,77	12.051,69	12.048,96	0,00	0,00	0,00	0,00
COLLE DI TORA	RI	2.033.715,34	0,500	10,90	10.283,61	10.281,26	0,00	0,00	0,00	0,00

XIV LEGISLATURA — DISEGNI DI LEGGE E RELAZIONI — DOCUMENTI

Descrizione	Sigla	Imponibile 1999	Aliquota (1)	parametro a milione	RATA		Somme trattenute sulle erogazioni 2001 per congruagli 1999-2000	Somme aggiuntive integrate sulle rate 2001 (2)	Debito residuo 1999-2001 da recuperare	
					1° 2° 3° 4° e 5° CALCOLATE (euro 943.600.000)	1° 2° 3° 4° e 5° RATA PAGATE (euro 939.645.498,38)			sulle prossime erogazioni	con rimborso diretto (3)
COLLEGIOVE	RI	1.214.681,84	0,500	6,51	6.142,11	6.140,71	0,00	0,00	0,00	0,00
COLLEVECCCHIO	RI	8.238.487,40	0,200	17,66	16.663,38	16.659,60	0,00	0,00	0,00	0,00
COLLI SUL VELINO	RI	3.063.297,99	0,200	6,56	6.195,90	6.194,50	0,00	0,00	0,00	0,00
CONCERVIANO	RI	2.060.765,29	0,400	8,83	8.336,32	8.334,43	0,00	0,00	0,00	0,00
CONFIGNI	RI	4.874.688,96	0,000	0,00	0,00	0,00	0,00	0,00	0,00	0,00
CONTIGLIANO	RI	23.981.516,52	0,300	77,09	72.758,44	72.741,93	0,00	0,00	0,00	0,00
COTTANELLO	RI	3.829.053,80	0,000	0,00	0,00	0,00	0,00	0,00	0,00	0,00
FARA IN SABINA	RI	69.110.014,10	0,000	0,00	0,00	0,00	0,00	0,00	0,00	0,00
FIAMIGNANO	RI	10.477.273,83	0,400	44,91	42.383,20	42.373,58	0,00	0,00	0,00	0,00
FORANO	RI	17.178.258,71	0,400	73,63	69.490,38	69.474,60	0,00	0,00	0,00	0,00
FRASSO SABINO	RI	3.937.805,16	0,000	0,00	0,00	0,00	0,00	0,00	0,00	0,00
GRECCIO	RI	11.279.765,74	0,000	0,00	0,00	0,00	0,00	0,00	0,00	0,00
LABRO	RI	2.325.281,08	0,400	9,97	9.406,34	9.404,21	0,00	0,00	0,00	0,00
LEONESSA	RI	17.305.391,81	0,000	0,00	0,00	0,00	0,00	0,00	0,00	0,00
LONGONE SABINO	RI	4.311.918,79	0,100	4,62	4.360,70	4.359,71	0,00	0,00	0,00	0,00
MAGLIANO SABINA	RI	25.268.829,76	0,500	135,38	127.773,45	127.744,44	0,00	0,00	0,00	0,00
MARCEPELLI	RI	1.054.269,29	0,000	0,00	0,00	0,00	0,00	0,00	0,00	0,00
MICIGLIANO	RI	859.308,88	0,500	4,60	4.345,15	4.344,16	0,00	0,00	0,00	0,00
MOMPEO	RI	3.509.369,56	0,500	18,80	17.745,36	17.741,33	0,00	0,00	0,00	0,00
MONTASOLA	RI	1.815.775,69	0,000	0,00	0,00	0,00	0,00	0,00	0,00	0,00
MONTEBUONO	RI	5.103.654,45	0,100	5,47	5.161,39	5.160,23	0,00	0,00	0,00	0,00
MONTELEONE SABINO	RI	7.759.021,21	0,200	16,63	15.693,59	15.690,02	0,00	0,00	0,00	0,00
MONTENERO SABINO	RI	2.316.111,91	0,000	0,00	0,00	0,00	0,00	0,00	0,00	0,00
MONTE SAN GIOVANNI IN SABINA	RI	4.809.781,18	0,100	5,15	4.864,19	4.863,08	0,00	0,00	0,00	0,00
MONTOPOLI DI SABINA	RI	25.553.225,53	0,000	0,00	0,00	0,00	0,00	0,00	0,00	0,00
MORRO REATINO	RI	2.401.529,75	0,500	12,87	12.143,49	12.140,74	0,00	0,00	0,00	0,00
NESPOLO	RI	1.518.662,69	0,500	8,14	7.679,22	7.677,48	0,00	0,00	0,00	0,00
ORVINIO	RI	2.587.197,03	0,200	5,54	5.232,94	5.231,76	0,00	0,00	0,00	0,00
PAGANICO SABINO	RI	1.162.077,60	0,300	3,74	3.525,66	3.524,85	0,00	0,00	0,00	0,00
PESCOROCCHIANO	RI	13.349.781,80	0,400	57,22	54.003,23	53.990,97	0,00	0,00	0,00	0,00
PETRELLA SALTO	RI	8.551.535,68	0,400	36,65	34.593,11	34.351,04	234,23	0,00	0,00	0,00
POGGIO BUSTONE	RI	14.138.920,71	0,300	45,45	42.896,61	42.886,87	0,00	0,00	0,00	0,00
POGGIO CATINO	RI	8.186.129,00	0,500	43,86	41.393,69	41.384,29	0,00	0,00	0,00	0,00
POGGIO MIRTEO	RI	38.714.077,07	0,200	82,97	78.304,09	78.286,31	0,00	0,00	0,00	0,00
POGGIO MOIANO	RI	16.656.501,42	0,400	71,39	67.379,74	67.364,43	0,00	0,00	0,00	0,00
POGGIO NATIVO	RI	11.423.270,00	0,400	48,96	46.210,00	46.199,51	0,00	0,00	0,00	0,00
POGGIO SAN LORENZO	RI	3.312.895,41	0,000	0,00	0,00	0,00	0,00	0,00	0,00	0,00
POSTA	RI	4.362.572,88	0,200	9,35	8.823,84	8.821,83	0,00	0,00	0,00	0,00
POZZAGLIA SABINO	RI	2.621.269,76	0,000	0,00	0,00	0,00	0,00	0,00	0,00	0,00
RIETI	RI	428.015.015,47	0,400	1.834,50	1.731.428,30	1.731.035,22	0,00	0,00	0,00	0,00
RIVODUTRI	RI	9.818.035,71	0,200	21,04	19.858,20	19.853,69	0,00	0,00	0,00	0,00
ROCCANTICA	RI	3.772.552,38	0,500	20,21	19.076,16	19.071,83	0,00	0,00	0,00	0,00
ROCCA SINIBALDA	RI	5.437.208,65	0,500	29,13	27.493,60	27.487,37	0,00	0,00	0,00	0,00
SALISANO	RI	3.562.959,71	0,000	0,00	0,00	0,00	0,00	0,00	0,00	0,00
SCANDRIGLIA	RI	16.212.053,07	0,300	52,11	49.186,37	49.175,21	0,00	0,00	0,00	0,00
SELCI	RI	6.057.732,86	0,100	6,47	6.106,04	6.104,65	0,00	0,00	0,00	0,00
STIMIGLIANO	RI	11.548.081,62	0,000	0,00	0,00	0,00	0,00	0,00	0,00	0,00
TARANO	RI	6.611.617,18	0,300	21,25	20.059,24	20.054,69	0,00	0,00	0,00	0,00
TOFFIA	RI	5.005.458,43	0,000	0,00	0,00	0,00	0,00	0,00	0,00	0,00
TORRICELLA IN SABINA	RI	7.917.126,23	0,400	33,93	32.026,77	32.019,50	0,00	0,00	0,00	0,00
TORRI IN SABINA	RI	6.933.708,63	0,200	14,86	14.024,30	14.021,12	0,00	0,00	0,00	0,00
TURANIA	RI	1.621.513,01	0,000	0,00	0,00	0,00	0,00	0,00	0,00	0,00
VACONE	RI	1.682.109,42	0,200	3,60	3.402,27	3.401,50	0,00	0,00	0,00	0,00
VARCO SABINO	RI	1.376.684,55	0,100	1,48	1.392,26	1.391,95	0,00	0,00	0,00	0,00
AFFILE	RM	9.442.062,83	0,000	0,00	0,00	0,00	0,00	0,00	0,00	0,00
AGOSTA	RM	9.954.072,00	0,000	0,00	0,00	0,00	0,00	0,00	0,00	0,00
ALBANO LAZIALE	RM	282.101.784,36	0,400	1.209,11	1.141.172,61	1.140.913,54	0,00	0,00	0,00	0,00
ALLUMIERE	RM	27.413.203,74	0,400	117,49	110.893,30	110.868,12	0,00	0,00	0,00	0,00
ANGUILLARA SABAZIA	RM	108.385.339,85	0,500	580,68	548.057,42	547.932,99	0,00	0,00	0,00	0,00
ANTICOLI CORRADO	RM	6.083.154,73	0,000	0,00	0,00	0,00	0,00	0,00	0,00	0,00
ANZIO	RM	299.768.712,52	0,500	1.606,04	1.515.799,72	1.515.455,59	0,00	0,00	0,00	0,00
ARCINAZZO ROMANO	RM	7.922.381,69	0,000	0,00	0,00	0,00	0,00	0,00	0,00	0,00
ARDEA	RM	192.786.088,20	0,000	0,00	0,00	0,00	0,00	0,00	0,00	0,00
ARICCIA	RM	152.030.841,77	0,000	0,00	0,00	0,00	0,00	0,00	0,00	0,00
ARSOLI	RM	11.427.257,05	0,000	0,00	0,00	0,00	0,00	0,00	0,00	0,00
ARTENA	RM	59.015.141,48	0,200	126,47	119.365,54	119.338,44	0,00	0,00	0,00	0,00
BELLEGRA	RM	15.139.499,14	0,000	0,00	0,00	0,00	0,00	0,00	0,00	0,00
BRACCIANO	RM	112.431.792,57	0,500	602,36	568.518,57	568.389,49	0,00	0,00	0,00	0,00

XIV LEGISLATURA — DISEGNI DI LEGGE E RELAZIONI — DOCUMENTI

Descrizione	Sigla	Imponibile 1999	Aliquota (1)	parametro a milione	1° 2° 3° 4° e 5°		Somme trattenute sulle erogazioni 2001 per congruili 1999-2000	Somme aggiuntive integrate sulle rate 2001 (2)	Debitto residuo 1999-2001 da recuperare	
					RATA CALCOLATE (euro 943.600.000)	RATA PAGATE (euro 939.645.498,38)			sulle prossime erogazioni	con rimborso diretto (3)
CAMERATA NUOVA	RM	2.825.097,74	0,500	15,14	14.285,29	14.282,05	0,00	0,00	0,00	0,00
CAMPAGNANO DI ROMA	RM	66.587.821,95	0,300	214,05	202.023,35	201.977,49	0,00	0,00	0,00	0,00
CANALE MONTERANO	RM	20.663.261,84	0,000	0,00	0,00	0,00	0,00	0,00	0,00	0,00
CANTERANO	RM	2.427.940,32	0,000	0,00	0,00	0,00	0,00	0,00	0,00	0,00
CAPENA	RM	39.183.636,06	0,400	167,94	158.507,65	158.471,66	0,00	0,00	0,00	0,00
CAPRANICA PRENESTINA	RM	2.230.216,34	0,000	0,00	0,00	0,00	0,00	0,00	0,00	0,00
CARPINETO ROMANO	RM	32.431.595,80	0,400	139,00	131.193,96	131.164,17	0,00	0,00	0,00	0,00
CASAPE	RM	5.183.655,69	0,000	0,00	0,00	0,00	0,00	0,00	0,00	0,00
CASTEL GANDOLFO	RM	69.335.471,81	0,500	371,47	350.599,26	350.519,66	0,00	0,00	0,00	0,00
CASTEL MADAMA	RM	47.970.758,21	0,200	102,80	97.026,88	97.004,86	0,00	0,00	0,00	0,00
CASTELNUOVO DI PORTO	RM	61.171.542,19	0,400	262,19	247.454,26	247.398,08	0,00	0,00	0,00	0,00
CASTEL SAN PIETRO ROMANO	RM	4.245.450,79	0,200	9,10	8.586,95	8.584,99	0,00	0,00	0,00	0,00
CAVE	RM	57.612.629,95	0,500	308,66	291.321,95	291.255,81	0,00	0,00	0,00	0,00
CERRETO LAZIALE	RM	8.554.835,84	0,500	45,83	43.258,08	43.248,26	0,00	0,00	0,00	0,00
CERVARA DI ROMA	RM	3.148.335,72	0,000	0,00	0,00	0,00	0,00	0,00	0,00	0,00
CERVETERI	RM	200.478.348,96	0,400	859,26	810.986,11	810.801,99	0,00	0,00	0,00	0,00
CLAMPINO	RM	304.897.853,61	0,500	1.633,52	1.541.735,55	1.541.385,52	0,00	0,00	0,00	0,00
CICILIANO	RM	7.464.939,81	0,500	39,99	37.746,94	37.738,37	0,00	0,00	0,00	0,00
CINETO ROMANO	RM	4.160.784,39	0,000	0,00	0,00	0,00	0,00	0,00	0,00	0,00
CIVITAVECCHIA	RM	430.424.576,63	0,300	1.383,62	1.305.881,68	1.305.585,22	0,00	0,00	0,00	0,00
CIVITELLA SAN PAOLO	RM	9.950.353,00	0,200	21,32	20.125,84	20.121,27	0,00	0,00	0,00	0,00
COLLEFERRO	RM	179.172.858,12	0,200	383,97	362.399,62	362.317,35	0,00	0,00	0,00	0,00
COLONNA	RM	23.502.521,34	0,400	100,73	95.073,60	95.052,02	0,00	0,00	0,00	0,00
FIANO ROMANO	RM	57.577.957,10	0,200	123,39	116.458,65	116.432,21	0,00	0,00	0,00	0,00
FILACCIANO	RM	3.691.183,05	0,000	0,00	0,00	0,00	0,00	0,00	0,00	0,00
FIUMICINO	RM	302.684.987,63	0,100	324,33	306.109,21	306.039,71	0,00	0,00	0,00	0,00
FORMELLO	RM	105.971.260,72	0,400	454,20	428.680,37	428.583,05	0,00	0,00	0,00	0,00
FRASCATI	RM	189.714.914,24	0,200	406,57	383.722,25	383.635,12	0,00	0,00	0,00	0,00
GALLICANO NEL LAZIO	RM	28.562.563,59	0,400	122,42	115.542,74	115.516,51	0,00	0,00	0,00	0,00
GAVIGNANO	RM	10.563.394,57	0,400	45,28	42.731,58	42.721,89	0,00	0,00	0,00	0,00
GENAZZANO	RM	33.826.044,92	0,300	108,74	102.626,13	102.602,83	0,00	0,00	0,00	0,00
GENZANO DI ROMA	RM	170.500.054,23	0,000	0,00	0,00	0,00	0,00	0,00	0,00	0,00
GERANO	RM	8.149.214,21	0,400	34,93	32.965,62	32.958,15	0,00	0,00	0,00	0,00
GORGA	RM	5.239.679,90	0,500	28,07	26.494,77	26.488,75	0,00	0,00	0,00	0,00
GROTTAFERRATA	RM	191.970.198,37	0,200	411,40	388.283,84	388.195,69	0,00	0,00	0,00	0,00
GUIDONIA MONTECELIO	RM	495.059.016,56	0,000	0,00	0,00	0,00	0,00	0,00	0,00	0,00
JENNE	RM	3.229.792,33	0,000	0,00	0,00	0,00	0,00	0,00	0,00	0,00
LABICO	RM	21.866.836,75	0,400	93,72	88.456,84	88.436,76	0,00	0,00	0,00	0,00
LADISPOLI	RM	178.307.348,67	0,500	573,18	540.973,53	540.850,70	0,00	0,00	0,00	0,00
LANUVIO	RM	62.266.330,63	0,300	200,16	188.912,21	188.869,32	0,00	0,00	0,00	0,00
LARIANO	RM	51.310.727,33	0,300	164,94	155.673,59	155.638,25	0,00	0,00	0,00	0,00
LICENZA	RM	5.700.970,42	0,000	0,00	0,00	0,00	0,00	0,00	0,00	0,00
MAGLIANO ROMANO	RM	8.983.369,57	0,500	48,13	45.424,98	45.414,67	0,00	0,00	0,00	0,00
MANDELA	RM	5.925.933,37	0,000	0,00	0,00	0,00	0,00	0,00	0,00	0,00
MANZIANA	RM	53.144.306,84	0,500	284,73	268.727,59	268.666,58	0,00	0,00	0,00	0,00
MARANO EQUO	RM	6.868.518,34	0,000	0,00	0,00	0,00	0,00	0,00	0,00	0,00
MARCELLINA	RM	32.139.902,49	0,300	103,32	97.510,48	97.488,54	0,00	0,00	0,00	0,00
MARINO	RM	295.310.750,57	0,200	632,86	597.303,11	700.310,78	0,00	0,00	103.143,27	0,00
MAZZANO ROMANO	RM	16.240.684,93	0,000	0,00	0,00	0,00	0,00	0,00	0,00	0,00
MENTANA	RM	256.534.463,17	0,000	0,00	0,00	0,00	0,00	0,00	0,00	0,00
MONTECOMPATRI	RM	61.997.291,70	0,400	265,72	250.794,63	250.737,70	0,00	0,00	0,00	0,00
MONTEFLAVIO	RM	9.901.976,48	0,200	21,22	20.027,99	20.023,44	0,00	0,00	0,00	0,00
MONTELANICO	RM	11.755.992,71	0,200	25,19	23.777,97	23.772,57	0,00	0,00	0,00	0,00
MONTELIBRETTI	RM	29.933.789,71	0,000	0,00	0,00	0,00	0,00	0,00	0,00	0,00
MONTE PORZIO CATONE	RM	81.363.110,52	0,300	261,55	246.850,67	246.794,63	0,00	0,00	0,00	0,00
MONTEROTONDO	RM	252.730.622,28	0,400	1.083,22	1.022.358,88	1.022.126,78	0,00	0,00	0,00	0,00
MONTORIO ROMANO	RM	11.527.538,00	0,200	24,70	23.315,90	23.310,60	0,00	0,00	0,00	0,00
MORICONE	RM	15.107.809,34	0,400	56,18	53.024,38	53.012,35	0,00	0,00	0,00	0,00
MORLUPO	RM	34.492.247,47	0,400	233,56	220.434,83	220.384,79	0,00	0,00	0,00	0,00
NAZZANO	RM	8.204.470,45	0,000	0,00	0,00	0,00	0,00	0,00	0,00	0,00
NEMI	RM	14.682.142,47	0,200	31,46	29.696,47	29.689,72	0,00	0,00	0,00	0,00
NEROLA	RM	10.823.049,47	0,400	46,39	43.781,95	43.772,02	0,00	0,00	0,00	0,00
NETTUNO	RM	265.204.475,10	0,000	0,00	0,00	0,00	0,00	0,00	0,00	0,00
OLEVANO ROMANO	RM	37.732.819,29	0,000	0,00	0,00	0,00	0,00	0,00	0,00	0,00
PALESTRINA	RM	121.200.470,49	0,500	649,34	612.857,95	612.718,82	0,00	0,00	0,00	0,00
PALOMBARA SABINA	RM	67.146.464,59	0,200	143,90	135.812,16	135.781,32	0,00	0,00	0,00	0,00
PERCILE	RM	1.679.630,94	0,000	0,00	0,00	0,00	0,00	0,00	0,00	0,00
PISONIANO	RM	5.751.782,03	0,500	30,82	29.084,25	29.077,65	0,00	0,00	0,00	0,00

XIV LEGISLATURA — DISEGNI DI LEGGE E RELAZIONI — DOCUMENTI

Descrizione	Sigla	Imponibile 1999	Aliquota (1)	parametro a milione	RATA		Somme trattenute sulle erogazioni 2001 per conguagli 1999-2000	Somme aggiuntive integrate sulle rate 2001 (2)	Debito residuo 1999-2001 da recuperare	
					1° 2° 3° 4° e 5° CALCOLATE (euro 943.600.000)	1° 2° 3° 4° e 5° RATA PAGATE (euro 939.645.498,38)			sulle prossime erogazioni	con rimborso diretto (3)
POLI	RM	11.417.652,50	0,400	48,94	46.187,28	46.176,79	0,00	0,00	0,00	0,00
POMEZIA	RM	364.213.433,56	0,400	1.561,04	1.473.334,87	1.473.000,38	0,00	0,00	0,00	0,00
PONZANO ROMANO	RM	6.352.175,57	0,000	0,00	0,00	0,00	0,00	0,00	0,00	0,00
RIANO	RM	49.345.187,91	0,400	211,50	199.613,68	199.568,36	0,00	0,00	0,00	0,00
RIGNANO FLAMINIO	RM	54.281.581,08	0,200	116,33	109.791,33	109.766,42	0,00	0,00	0,00	0,00
RIOFREDDO	RM	4.838.628,39	0,000	0,00	0,00	0,00	0,00	0,00	0,00	0,00
ROCCA CANTERANO	RM	1.410.410,74	0,000	0,00	0,00	0,00	0,00	0,00	0,00	0,00
ROCCA DI CAVE	RM	2.234.032,96	0,000	0,00	0,00	0,00	0,00	0,00	0,00	0,00
ROCCA DI PAPA	RM	89.878.820,10	0,200	192,61	181.791,21	181.749,94	0,00	0,00	0,00	0,00
ROCCAGIOVINE	RM	1.725.493,86	0,000	0,00	0,00	0,00	0,00	0,00	0,00	0,00
ROCCA PRIORA	RM	75.703.533,08	0,400	324,47	306.239,81	306.170,28	0,00	0,00	0,00	0,00
ROCCA SANTO STEFANO	RM	5.237.963,20	0,000	0,00	0,00	0,00	0,00	0,00	0,00	0,00
ROIATE	RM	4.985.932,75	0,000	0,00	0,00	0,00	0,00	0,00	0,00	0,00
ROMA	RM	32.134.393.454,43	0,000	0,00	0,00	0,00	0,00	0,00	0,00	0,00
ROVIANO	RM	10.280.359,14	0,000	0,00	0,00	0,00	0,00	0,00	0,00	0,00
SACROFANO	RM	55.585.513,38	0,500	297,80	281.071,72	281.007,92	0,00	0,00	0,00	0,00
SAMBUCI	RM	5.320.598,88	0,500	28,51	26.903,95	26.897,84	0,00	0,00	0,00	0,00
SAN CESAREO	RM	55.832.573,97	0,400	239,30	225.856,79	225.805,51	0,00	0,00	0,00	0,00
SAN GREGORIO DA SASSOLA	RM	9.019.701,28	0,400	38,66	36.486,96	36.478,68	0,00	0,00	0,00	0,00
SAN POLO DEI CAVALIERI	RM	14.773.581,16	0,000	0,00	0,00	0,00	0,00	0,00	0,00	0,00
SANTA MARINELLA	RM	118.500.508,71	0,000	0,00	0,00	0,00	0,00	0,00	0,00	0,00
SANT'ANGELO ROMANO	RM	20.059.083,70	0,000	0,00	0,00	0,00	0,00	0,00	0,00	0,00
SANTORESTE	RM	20.014.326,00	0,200	42,89	40.481,49	40.472,30	0,00	0,00	0,00	0,00
SAN VITO ROMANO	RM	18.993.336,16	0,400	81,41	76.832,82	76.815,38	0,00	0,00	0,00	0,00
SARACINESCO	RM	1.923.836,04	0,000	0,00	0,00	0,00	0,00	0,00	0,00	0,00
SEGNI	RM	62.356.122,85	0,400	267,26	252.246,19	252.188,93	0,00	0,00	0,00	0,00
SUBIACO	RM	62.363.620,26	0,500	334,12	315.345,65	315.274,06	0,00	0,00	0,00	0,00
TIVOLI	RM	433.369.147,38	0,300	1.393,09	1.314.815,31	1.314.516,85	0,00	0,00	0,00	0,00
TOLFA	RM	31.181.470,04	0,200	66,82	63.068,44	63.054,13	0,00	0,00	0,00	0,00
TORRITA TIBERINA	RM	5.908.139,88	0,000	0,00	0,00	0,00	0,00	0,00	0,00	0,00
TREVIGNANO ROMANO	RM	35.003.864,13	0,200	75,01	70.799,72	70.783,64	0,00	0,00	0,00	0,00
VALLEPIETRA	RM	1.767.578,39	0,500	9,47	8.937,88	8.935,85	0,00	0,00	0,00	0,00
VALLINFREDA	RM	2.030.980,18	0,200	4,35	4.107,91	4.106,99	0,00	0,00	0,00	0,00
VALMONTONE	RM	74.143.528,02	0,300	238,34	224.946,90	224.895,82	0,00	0,00	0,00	0,00
VELLETRI	RM	334.482.636,72	0,400	1.433,62	1.353.066,33	1.352.759,15	0,00	0,00	0,00	0,00
VICOVARO	RM	23.731.702,71	0,500	127,14	120.000,88	119.973,63	0,00	0,00	0,00	0,00
VIVARO ROMANO	RM	1.283.778,61	0,000	0,00	0,00	0,00	0,00	0,00	0,00	0,00
ZAGAROLO	RM	83.127.117,09	0,200	178,14	168.135,03	168.096,85	0,00	0,00	0,00	0,00
ACQUAPENDENTE	VT	41.508.056,73	0,200	88,95	83.955,26	83.936,20	0,00	0,00	0,00	0,00
ARLENA DI CASTRO	VT	4.539.580,74	0,000	0,00	0,00	0,00	0,00	0,00	0,00	0,00
BAGNOREGIO	VT	25.880.507,88	0,400	110,93	104.693,16	104.669,39	0,00	0,00	0,00	0,00
BARBARANO ROMANO	VT	6.096.769,56	0,000	0,00	0,00	0,00	0,00	0,00	0,00	0,00
BASSANO IN TEVERINA	VT	7.575.593,28	0,200	16,23	15.322,58	15.319,09	0,00	0,00	0,00	0,00
BASSANO ROMANO	VT	27.279.861,28	0,000	0,00	0,00	0,00	0,00	0,00	0,00	0,00
BLERA	VT	23.343.819,30	0,500	125,07	118.039,52	118.012,73	0,00	0,00	0,00	0,00
BOLSENA	VT	25.559.169,43	0,000	0,00	0,00	0,00	0,00	0,00	0,00	0,00
BOMARZO	VT	10.207.168,42	0,400	43,75	41.290,56	41.281,18	0,00	0,00	0,00	0,00
CALCATA	VT	5.346.750,71	0,500	28,65	27.036,19	27.030,06	0,00	0,00	0,00	0,00
CANEPINA	VT	17.280.403,56	0,000	0,00	0,00	0,00	0,00	0,00	0,00	0,00
CANINO	VT	31.548.640,43	0,400	135,22	127.622,18	127.593,20	0,00	0,00	0,00	0,00
CAPODIMONTE	VT	12.171.765,82	0,000	0,00	0,00	0,00	0,00	0,00	0,00	0,00
CAPRANICA	VT	39.314.838,32	0,200	84,25	79.519,20	79.501,14	0,00	0,00	0,00	0,00
CAPRAROLA	VT	35.353.521,46	0,300	189,41	178.767,34	178.726,75	0,00	0,00	0,00	0,00
CARBOGNANO	VT	11.898.642,75	0,400	51,00	48.133,00	48.122,08	0,00	0,00	0,00	0,00
CASTEL SANTE'ELIA	VT	15.839.030,20	0,000	0,00	0,00	0,00	0,00	0,00	0,00	0,00
CASTIGLIONE IN TEVERINA	VT	15.072.346,32	0,000	0,00	0,00	0,00	0,00	0,00	0,00	0,00
CELLENO	VT	8.971.279,83	0,200	19,23	18.145,54	18.141,42	0,00	0,00	0,00	0,00
CELLERE	VT	7.793.676,50	0,200	16,70	15.763,70	15.760,13	0,00	0,00	0,00	0,00
CIVITACASTELLANA	VT	118.880.656,62	0,000	0,00	0,00	0,00	0,00	0,00	0,00	0,00
CIVITELLA D'AGLIANO	VT	10.872.992,92	0,200	23,30	21.992,00	21.987,01	0,00	0,00	0,00	0,00
CORCHIANO	VT	20.462.629,18	0,300	109,63	103.470,59	103.447,10	0,00	0,00	0,00	0,00
FABRICA DI ROMA	VT	44.031.821,49	0,200	94,36	89.059,90	89.039,68	0,00	0,00	0,00	0,00
FALERIA	VT	11.459.575,89	0,400	49,12	46.356,87	46.346,34	0,00	0,00	0,00	0,00
FARNESE	VT	10.158.145,30	0,000	0,00	0,00	0,00	0,00	0,00	0,00	0,00
GALLESE	VT	19.865.995,96	0,000	0,00	0,00	0,00	0,00	0,00	0,00	0,00
GRADOLI	VT	9.556.399,16	0,200	20,48	19.329,01	19.324,63	0,00	0,00	0,00	0,00
GRAFFIGNANO	VT	15.376.335,94	0,400	65,90	62.201,15	62.187,02	0,00	0,00	0,00	0,00
GROTTE DI CASTRO	VT	19.749.092,84	0,500	105,81	99.862,56	99.839,89	0,00	0,00	0,00	0,00

XIV LEGISLATURA — DISEGNI DI LEGGE E RELAZIONI — DOCUMENTI

Descrizione	Sigla	Imponibile 1999	Aliquota (1)	parametro a milione	1° 2° 3° 4° e 5° RATA CALCOLATE (euro 943.600.000)		1° 2° 3° 4° e 5° RATA PAGATE (euro 939.645.498,38)		Somme trattenute sulle erogazioni 2001 per conguagli 1999-2000	Somme aggiuntive integrate sulle rate 2001 (2)	Debito residuo 1999-2001 da recuperare	
											sulle prossime erogazioni	con rimborso diretto (3)
GAMBERALE	CH	2.226.513,86	0,000	0,00		0,00		0,00	0,00	0,00	0,00	0,00
GESSOPALENA	CH	9.937.870,24	0,200	21,30	20.100,60	20.096,03		0,00	0,00	0,00	0,00	0,00
GISSI	CH	16.952.385,26	0,500	90,82	85.720,83	79.824,85	5.876,53	0,00	0,00	0,00	0,00	0,00
GIULIANO TEATINO	CH	6.594.546,22	0,200	14,13	13.338,30	13.335,27		0,00	0,00	0,00	0,00	0,00
GUARDIAGRELE	CH	71.625.673,07	0,500	383,74	362.179,81	358.898,29	3.199,30	0,00	0,00	0,00	0,00	0,00
GUILMI	CH	2.850.464,04	0,200	6,11	5.765,42	4.552,24	1.211,87	0,00	0,00	0,00	0,00	0,00
LAMA DEI PELIGNI	CH	8.719.575,78	0,400	37,37	35.272,88	33.264,87		0,00	0,00	0,00	0,00	0,00
LANCIANO	CH	274.393.393,48	0,400	1.176,07	1.109.990,24	1.109.738,24		0,00	0,00	0,00	0,00	0,00
LENTELLA	CH	4.150.261,59	0,400	17,79	16.788,85	16.785,04		0,00	0,00	0,00	0,00	0,00
LETTOPALENA	CH	2.069.663,32	0,400	8,87	8.372,30	7.663,95	706,46	0,00	0,00	0,00	0,00	0,00
LISCIA	CH	4.122.002,10	0,400	17,67	16.674,54	16.670,76		0,00	0,00	0,00	0,00	0,00
MIGLIANICO	CH	23.020.099,99	0,000	0,00	0,00	0,00		0,00	0,00	0,00	0,00	0,00
MONTAZZOLI	CH	4.530.194,65	0,400	19,42	18.325,78	18.321,62		0,00	0,00	0,00	0,00	0,00
MONTEBELLO SUL SANGRO	CH	494.622,65	0,000	0,00	0,00	0,00		0,00	0,00	0,00	0,00	0,00
MONTEFERRANTE	CH	831.099,49	0,000	0,00	0,00	0,00		0,00	0,00	0,00	0,00	0,00
MONTEAPIANO	CH	555.988,58	0,000	0,00	0,00	0,00		0,00	0,00	0,00	0,00	0,00
MONTENERODOMO	CH	3.685.641,98	0,200	7,90	7.454,67	7.452,98		0,00	0,00	0,00	0,00	0,00
MONTEODORISIO	CH	11.122.117,78	0,400	47,67	44.991,76	44.981,54		0,00	0,00	0,00	0,00	0,00
MOZZAGROGNA	CH	11.761.337,52	0,500	63,01	59.471,96	59.458,46	0,00	0,00	0,00	0,00	0,00	0,00
ORSOGNA	CH	22.081.463,85	0,500	118,30	111.656,34	109.516,74	2.114,27	0,00	0,00	0,00	0,00	0,00
ORTONA	CH	150.848.141,01	0,500	808,18	762.773,30	760.335,35	2.264,79	0,00	0,00	0,00	0,00	0,00
PAGLIETA	CH	27.031.695,48	0,400	115,86	109.350,00	109.325,18		0,00	0,00	0,00	0,00	0,00
PALENA	CH	7.577.633,28	0,400	32,48	30.653,42	29.223,00	1.423,47	0,00	0,00	0,00	0,00	0,00
PALMOLI	CH	5.958.414,37	0,000	0,00	0,00	0,00		0,00	0,00	0,00	0,00	0,00
PALOMBARO	CH	7.428.705,71	0,100	7,96	7.512,75	7.511,04		0,00	0,00	0,00	0,00	0,00
PENNADOMO	CH	2.012.330,41	0,400	8,62	8.140,38	8.138,54		0,00	0,00	0,00	0,00	0,00
PENNAPIEDIMONTE	CH	3.013.746,53	0,000	0,00	0,00	0,00		0,00	0,00	0,00	0,00	0,00
PERANO	CH	10.056.262,81	0,000	0,00	0,00	0,00		0,00	0,00	0,00	0,00	0,00
PIETRAFERRAZZANA	CH	828.721,72	0,200	1,78	1.676,19	1.085,32	590,49	0,00	0,00	0,00	0,00	0,00
PIZZOFERRATO	CH	6.457.534,85	0,200	13,84	13.061,18	13.058,21		0,00	0,00	0,00	0,00	0,00
POGGIOFIORITO	CH	4.229.805,76	0,500	22,66	21.388,29	20.093,39	1.290,04	0,00	0,00	0,00	0,00	0,00
POLLUTRI	CH	13.503.583,69	0,400	57,88	54.625,39	54.612,99	0,00	0,00	0,00	0,00	0,00	0,00
PRETORO	CH	5.832.736,14	0,200	12,50	11.797,45	11.080,79	713,99	0,00	0,00	0,00	0,00	0,00
QUADRI	CH	5.233.098,69	0,200	11,21	10.584,60	10.582,20		0,00	0,00	0,00	0,00	0,00
RAPINO	CH	7.576.143,31	0,400	32,47	30.647,41	30.640,44		0,00	0,00	0,00	0,00	0,00
RIPA TEATINA	CH	19.906.904,51	0,500	106,65	100.660,54	100.637,70		0,00	0,00	0,00	0,00	0,00
ROCCAMONTEPIANO	CH	9.594.199,67	0,000	0,00	0,00	0,00		0,00	0,00	0,00	0,00	0,00
ROCCA SAN GIOVANNI	CH	12.281.628,60	0,300	39,48	37.261,71	36.064,46	1.188,78	0,00	0,00	0,00	0,00	0,00
ROCCASCALEGNA	CH	9.152.653,81	0,500	49,04	46.280,98	45.483,75	786,72	0,00	0,00	0,00	0,00	0,00
ROCCASPINALVETI	CH	7.536.555,34	0,000	0,00	0,00	0,00		0,00	0,00	0,00	0,00	0,00
ROIO DEL SANGRO	CH	1.237.840,28	0,000	0,00	0,00	0,00		0,00	0,00	0,00	0,00	0,00
ROSELLO	CH	1.712.259,65	0,000	0,00	0,00	0,00		0,00	0,00	0,00	0,00	0,00
SAN BUONO	CH	6.078.669,30	0,500	32,57	30.737,18	29.751,37	978,83	0,00	0,00	0,00	0,00	0,00
SAN GIOVANNI LIPIONI	CH	1.860.181,17	0,000	0,00	0,00	0,00		0,00	0,00	0,00	0,00	0,00
SAN GIOVANNI TEATINO	CH	64.662.480,96	0,200	158,57	130.787,99	130.758,31		0,00	0,00	0,00	0,00	0,00
SAN MARTINO SULLA MARRUCINA	CH	5.165.373,11	0,500	27,67	26.119,04	25.395,91	717,20	0,00	0,00	0,00	0,00	0,00
SAN SALVO	CH	101.877.101,33	0,500	545,82	515.148,10	515.031,15		0,00	0,00	0,00	0,00	0,00
SANTA MARIA IMBARO	CH	10.404.301,57	0,200	22,30	21.044,00	21.039,23		0,00	0,00	0,00	0,00	0,00
SANTEUSANIO DEL SANGRO	CH	13.914.165,90	0,200	29,82	28.143,15	28.136,76		0,00	0,00	0,00	0,00	0,00
SAN VITO CHIETINO	CH	29.336.064,19	0,500	157,17	148.339,69	148.306,01		0,00	0,00	0,00	0,00	0,00
SCERNI	CH	21.485.972,00	0,500	115,11	108.645,20	104.919,48	3.701,05	0,00	0,00	0,00	0,00	0,00
SCHIAVI DI ABRUZZO	CH	3.506.172,69	0,000	0,00	0,00	0,00		0,00	0,00	0,00	0,00	0,00
TARANTA PELIGNA	CH	3.861.110,80	0,200	8,27	7.809,58	7.807,81		0,00	0,00	0,00	0,00	0,00
TOLLO	CH	20.656.768,94	0,500	110,67	104.452,28	102.208,43	2.220,13	0,00	0,00	0,00	0,00	0,00
TORINO DI SANGRO	CH	15.418.305,30	0,500	82,60	77.963,65	71.536,62	6.409,33	0,00	0,00	0,00	0,00	0,00
TORNARECCIO	CH	10.071.003,01	0,400	43,16	40.739,74	40.730,49		0,00	0,00	0,00	0,00	0,00
TORREBRUNA	CH	5.938.430,59	0,000	0,00	0,00	0,00		0,00	0,00	0,00	0,00	0,00
TORREVECCHIA TEATINA	CH	21.705.926,86	0,200	46,52	43.902,97	43.893,01		0,00	0,00	0,00	0,00	0,00
TORRICELLA PELIGNA	CH	8.878.874,33	0,200	19,03	17.958,64	17.954,36		0,00	0,00	0,00	0,00	0,00
TREGLIO	CH	8.783.777,06	0,500	47,06	44.415,73	44.405,65		0,00	0,00	0,00	0,00	0,00
TUFILLO	CH	3.064.474,48	0,200	6,57	6.198,29	6.196,88		0,00	0,00	0,00	0,00	0,00
VACRI	CH	7.924.104,08	0,200	16,98	16.027,49	14.195,08	1.828,77	0,00	0,00	0,00	0,00	0,00
VASTO	CH	308.727.018,44	0,400	1.323,22	1.248.878,37	1.248.594,83		0,00	0,00	0,00	0,00	0,00
VILLALFONSINA	CH	5.879.934,10	0,200	12,60	11.892,91	11.890,21		0,00	0,00	0,00	0,00	0,00
VILLAMAGNA	CH	13.204.310,87	0,500	70,74	66.768,45	66.388,42	364,87	0,00	0,00	0,00	0,00	0,00
VILLA SANTA MARIA	CH	8.057.717,67	0,000	0,00	0,00	0,00		0,00	0,00	0,00	0,00	0,00
ACCIANO	AQ	2.551.557,89	0,200	5,47	5.160,85	3.555,24	1.604,44	0,00	0,00	0,00	0,00	0,00
AIELLI	AQ	8.122.795,37	0,200	17,41	16.429,38	15.087,56	1.338,09	0,00	0,00	0,00	0,00	0,00

XIV LEGISLATURA — DISEGNI DI LEGGE E RELAZIONI — DOCUMENTI

Descrizione	Sigla	Imponibile 1999	Aliquota (1)	parametro a milione	RATA		Somme trattenute sulle erogazioni 2001 per conguagli 1999-2000	Somme aggiuntive integrate sulle rate 2001 (2)	Debito residuo 1999-2001 da recuperare	
					1° 2° 3° 4° e 5° CALCOLATE (euro 943.600.000)	1° 2° 3° 4° e 5° RATA PAGATE (euro 939.645.498,38)			sulle prossime erogazioni	con rimborso diretto (3)
ALFEDENA	AQ	3.861.431,52	0,000	0,00	0,00	0,00	0,00	0,00	0,00	0,00
ANVERSA DEGLI ABRUZZI	AQ	3.063.296,44	0,000	0,00	0,00	0,00	0,00	0,00	0,00	0,00
ALETELA	AQ	6.400.441,57	0,000	0,00	0,00	0,00	0,00	0,00	0,00	0,00
AVEZZANO	AQ	318.988.965,90	0,200	683,60	645.195,27	645.048,80	0,00	0,00	0,00	0,00
BALSORANO	AQ	17.246.702,16	0,000	0,00	0,00	0,00	0,00	0,00	0,00	0,00
BARETE	AQ	4.525.145,25	0,000	0,00	0,00	0,00	0,00	0,00	0,00	0,00
BARISCIANO	AQ	11.848.596,01	0,000	0,00	0,00	0,00	0,00	0,00	0,00	0,00
BARREA	AQ	4.108.700,75	0,000	0,00	0,00	0,00	0,00	0,00	0,00	0,00
BISEGNA	AQ	2.105.936,67	0,000	0,00	0,00	0,00	0,00	0,00	0,00	0,00
BUGNARA	AQ	7.655.880,64	0,000	0,00	0,00	0,00	0,00	0,00	0,00	0,00
CAGNANO AMITERNO	AQ	9.244.316,65	0,000	0,00	0,00	0,00	0,00	0,00	0,00	0,00
CALASCIO	AQ	960.220,42	0,000	0,00	0,00	0,00	0,00	0,00	0,00	0,00
CAMPO DI GIOVE	AQ	6.210.087,95	0,000	0,00	0,00	0,00	0,00	0,00	0,00	0,00
CAMPOTOSTO	AQ	3.852.803,59	0,000	0,00	0,00	0,00	0,00	0,00	0,00	0,00
CANISTRO	AQ	6.751.386,81	0,200	14,47	13.655,93	13.652,83	0,00	0,00	0,00	0,00
CANSANO	AQ	2.189.829,41	0,000	0,00	0,00	0,00	0,00	0,00	0,00	0,00
CAPESTRANO	AQ	5.818.303,23	0,000	0,00	0,00	0,00	0,00	0,00	0,00	0,00
CAPISTRELLO	AQ	35.113.874,10	0,000	0,00	0,00	0,00	0,00	0,00	0,00	0,00
CAPITIGNANO	AQ	3.718.727,76	0,000	0,00	0,00	0,00	0,00	0,00	0,00	0,00
CAPORCIANO	AQ	1.780.726,86	0,000	0,00	0,00	0,00	0,00	0,00	0,00	0,00
CAPPADOCIA	AQ	3.154.245,53	0,000	0,00	0,00	0,00	0,00	0,00	0,00	0,00
CARAPELLE CALVISIO	AQ	642.994,52	0,000	0,00	0,00	0,00	443,66	0,00	0,00	443,66
CARSOLI	AQ	33.479.998,66	0,200	71,75	67.717,30	66.267,16	1.434,97	0,00	0,00	0,00
CASTEL DEL MONTE	AQ	2.790.273,05	0,000	0,00	0,00	0,00	0,00	0,00	0,00	0,00
CASTEL DI IERI	AQ	2.399.649,84	0,200	5,57	5.258,12	4.434,83	822,10	0,00	0,00	0,00
CASTEL DI SANGRO	AQ	35.700.292,31	0,200	76,51	72.208,33	72.191,93	0,00	0,00	0,00	0,00
CASTELLAFIUME	AQ	3.457.689,27	0,200	7,41	6.993,62	6.992,03	0,00	0,00	0,00	0,00
CASTELVECCHIO CALVISIO	AQ	1.148.976,64	0,000	0,00	0,00	0,00	0,00	0,00	0,00	0,00
CASTELVECCHIO SUBEQUO	AQ	7.699.496,97	0,200	16,50	15.573,19	15.569,65	0,00	0,00	0,00	0,00
CELANO	AQ	55.259.707,58	0,400	236,85	223.539,41	223.488,66	0,00	0,00	0,00	0,00
CERCHIO	AQ	8.638.384,63	0,000	0,00	0,00	0,00	0,00	0,00	0,00	0,00
CIVITA D'ANTINO	AQ	5.215.568,59	0,400	22,35	21.098,29	20.595,29	498,22	0,00	0,00	0,00
CIVITELLA ALFEDENA	AQ	1.654.892,14	0,400	7,09	6.694,46	6.114,17	578,76	0,00	0,00	0,00
CIVITELLA ROVETO	AQ	17.839.825,02	0,000	0,00	0,00	0,00	0,00	0,00	0,00	0,00
COCULLO	AQ	2.439.505,34	0,000	0,00	0,00	0,00	0,00	0,00	0,00	0,00
COLLARMELE	AQ	6.924.964,49	0,400	29,68	28.013,22	27.419,06	587,81	0,00	0,00	0,00
COLLELONGO	AQ	9.656.886,18	0,200	20,70	19.532,27	18.624,51	903,33	0,00	0,00	0,00
COLLEPIETRO	AQ	1.468.062,82	0,000	0,00	0,00	0,00	0,00	0,00	0,00	0,00
CORFINIO	AQ	5.794.958,35	0,000	0,00	0,00	0,00	0,00	0,00	0,00	0,00
FAGNANO ALTO	AQ	2.915.622,30	0,000	0,00	0,00	0,00	0,00	0,00	0,00	0,00
FONTECCHIO	AQ	2.042.574,12	0,000	0,00	0,00	0,00	0,00	0,00	0,00	0,00
FOSSA	AQ	4.787.271,92	0,000	0,00	0,00	0,00	0,00	0,00	0,00	0,00
GAGLIANO ATERNO	AQ	2.234.154,84	0,200	4,79	4.518,86	3.518,23	999,61	0,00	0,00	0,00
GIOIA DEI MARSI	AQ	12.721.586,35	0,000	0,00	0,00	0,00	1.221,84	0,00	0,00	1.221,84
GORIANO SICOLI	AQ	4.216.190,41	0,200	9,04	8.527,77	8.525,83	0,00	0,00	0,00	0,00
INTRODACQUA	AQ	11.447.875,04	0,000	0,00	0,00	0,00	0,00	0,00	0,00	0,00
L'AQUILA	AQ	688.012.226,08	0,200	1.474,43	1.391.591,18	1.391.275,26	0,00	0,00	0,00	0,00
LECCE NEI MARSI	AQ	8.314.378,68	0,000	0,00	0,00	0,00	0,00	0,00	0,00	0,00
LUCO DEI MARSI	AQ	27.083.630,38	0,000	0,00	0,00	0,00	0,00	0,00	0,00	0,00
LUCOLI	AQ	6.395.438,14	0,000	0,00	0,00	0,00	0,00	0,00	0,00	0,00
MAGLIANO DE' MARSI	AQ	21.143.363,27	0,200	45,31	42.765,11	42.755,40	0,00	0,00	0,00	0,00
MASSA D'ALBE	AQ	9.517.855,46	0,200	20,40	19.251,06	17.061,91	2.184,78	0,00	0,00	0,00
MOLINA ATERNO	AQ	3.346.242,52	0,200	7,17	6.768,20	6.378,57	388,10	0,00	0,00	0,00
MONTEREALE	AQ	16.388.563,58	0,000	0,00	0,00	0,00	0,00	0,00	0,00	0,00
MORINO	AQ	8.976.065,32	0,400	38,47	36.310,44	36.302,20	0,00	0,00	0,00	0,00
NAVELLI	AQ	4.199.809,43	0,000	0,00	0,00	0,00	0,00	0,00	0,00	0,00
OCRE	AQ	9.552.680,67	0,200	20,47	19.321,49	19.317,10	0,00	0,00	0,00	0,00
OFENA	AQ	3.051.310,51	0,000	0,00	0,00	0,00	0,00	0,00	0,00	0,00
OPI	AQ	2.427.656,27	0,000	0,00	0,00	0,00	0,00	0,00	0,00	0,00
ORICOLA	AQ	6.607.726,20	0,000	0,00	0,00	0,00	0,00	0,00	0,00	0,00
ORTONA DEI MARSI	AQ	5.285.281,49	0,000	0,00	0,00	0,00	0,00	0,00	0,00	0,00
ORTUCCHIO	AQ	10.839.100,95	0,400	46,46	43.846,88	43.162,89	674,03	0,00	0,00	0,00
OVINDOLI	AQ	7.513.364,87	0,000	0,00	0,00	0,00	0,00	0,00	0,00	0,00
PACENTRO	AQ	6.808.169,32	0,000	0,00	0,00	0,00	0,00	0,00	0,00	0,00
PERETO	AQ	4.286.533,90	0,000	0,00	0,00	0,00	0,00	0,00	0,00	0,00
PESCASSEROLI	AQ	10.924.613,30	0,000	0,00	0,00	0,00	0,00	0,00	0,00	0,00
PESCINA	AQ	28.424.739,32	0,200	60,92	57.492,60	57.479,54	0,00	0,00	0,00	0,00
PESCOCOSTANZO	AQ	7.042.326,74	0,400	30,18	28.487,99	27.263,04	1.218,47	0,00	0,00	0,00

XIV LEGISLATURA — DISEGNI DI LEGGE E RELAZIONI — DOCUMENTI

Descrizione	Sigla	Imponibile 1999	Aliquota (1)	parametro a milione	RATA		Somme trattenute sulle erogazioni 2001 per conguagli 1999-2000	Somme aggiuntive integrate sulle rate 2001 (2)	Debito residuo 1999-2001 da recuperare	
					1° 2° 3° 4° e 5° CALCOLATE (euro 943.600.000)	1° 2° 3° 4° e 5° RATA PAGATE (euro 939.645.498,38)			sulle prossime erogazioni	con rimborso diretto (3)
PETTORANO SUL GIZIO	AQ	8.128.392,22	0,400	34,84	32.881,39	32.873,93	0,00	0,00	0,00	0,00
PIZZOLI	AQ	20.528.781,63	0,000	0,00	0,00	0,00	0,00	0,00	0,00	0,00
POGGIO PICENZE	AQ	6.748.107,96	0,000	0,00	0,00	0,00	0,00	0,00	0,00	0,00
PRATA D'ANSIDONIA	AQ	3.368.660,36	0,000	0,00	0,00	0,00	0,00	0,00	0,00	0,00
PRATOLA PELIGNA	AQ	51.404.076,39	0,200	110,16	103.971,20	103.947,60	0,00	0,00	0,00	0,00
PREZZA	AQ	6.680.419,57	0,000	0,00	0,00	0,00	0,00	0,00	0,00	0,00
RAIANO	AQ	18.428.554,90	0,200	39,49	37.274,07	37.203,04	62,58	0,00	0,00	0,00
RIVISONDI	AQ	4.779.066,97	0,000	0,00	0,00	0,00	0,00	0,00	0,00	0,00
ROCCACASALE	AQ	4.358.644,71	0,000	0,00	0,00	0,00	0,00	0,00	0,00	0,00
ROCCA DI BOTTE	AQ	3.352.882,09	0,000	0,00	0,00	0,00	0,00	0,00	0,00	0,00
ROCCA DI CAMBIO	AQ	4.320.733,68	0,000	0,00	0,00	0,00	0,00	0,00	0,00	0,00
ROCCA DI MEZZO	AQ	11.060.297,89	0,000	0,00	0,00	0,00	0,00	0,00	0,00	0,00
ROCCA PIA	AQ	1.198.799,24	0,000	0,00	0,00	0,00	0,00	0,00	0,00	0,00
ROCCARASO	AQ	10.343.285,52	0,000	0,00	0,00	0,00	0,00	0,00	0,00	0,00
SAN BENEDETTO DEI MARSI	AQ	21.079.464,64	0,200	45,17	42.635,87	42.626,19	0,00	0,00	0,00	0,00
SAN BENEDETTO IN PERILLIS	AQ	1.407.846,53	0,200	3,02	2.847,55	2.605,10	241,80	0,00	0,00	0,00
SAN DEMETRIO NE' VESTINI	AQ	10.037.266,50	0,000	0,00	0,00	0,00	0,00	0,00	0,00	0,00
SAN PIO DELLE CAMERE	AQ	3.771.871,17	0,000	0,00	0,00	0,00	0,00	0,00	0,00	0,00
SANTE MARIE	AQ	6.712.213,17	0,000	0,00	0,00	0,00	0,00	0,00	0,00	0,00
SANTEUSANIO FORCONESE	AQ	2.785.363,61	0,000	0,00	0,00	0,00	0,00	0,00	0,00	0,00
SANTO STEFANO DI SESSANIO	AQ	767.162,64	0,200	1,64	1.351,69	1.180,65	370,69	0,00	0,00	0,00
SAN VINCENZO VALLE ROVETO	AQ	13.174.435,38	0,400	56,47	53.293,90	50.884,97	2.396,83	0,00	0,00	0,00
SCANNO	AQ	12.543.048,73	0,000	0,00	0,00	0,00	0,00	0,00	0,00	0,00
SCONTRONE	AQ	3.369.454,67	0,200	7,22	6.815,15	6.813,60	0,00	0,00	0,00	0,00
SCOPPITO	AQ	22.467.264,90	0,000	0,00	0,00	0,00	0,00	0,00	0,00	0,00
SCURCOLA MARSICANA	AQ	17.712.521,50	0,000	0,00	0,00	0,00	0,00	0,00	0,00	0,00
SECINARO	AQ	2.276.233,69	0,200	4,88	4.603,97	4.602,93	0,00	0,00	0,00	0,00
SULMONA	AQ	208.429.494,85	0,000	0,00	0,00	0,00	0,00	0,00	0,00	0,00
TAGLIACOZZO	AQ	47.127.758,01	0,200	101,00	95.321,81	95.300,15	0,00	0,00	0,00	0,00
TIONE DEGLI ABRUZZI	AQ	2.488.047,64	0,000	0,00	0,00	0,00	0,00	0,00	0,00	0,00
TORNIMPARTE	AQ	20.274.716,85	0,000	0,00	0,00	2.969,97	1.838,05	0,00	0,00	4.808,02
TRASACCO	AQ	34.824.248,68	0,000	0,00	0,00	0,00	0,00	0,00	0,00	0,00
VILLALAGO	AQ	4.198.884,45	0,000	0,00	0,00	0,00	0,00	0,00	0,00	0,00
VILLA SANTA LUCIA DEGLI ABRUZZI	AQ	1.081.838,93	0,000	0,00	0,00	0,00	0,00	0,00	0,00	0,00
VILLA SANT'ANGELO	AQ	2.762.180,89	0,000	0,00	0,00	0,00	0,00	0,00	0,00	0,00
VILLAVALLELONGA	AQ	5.461.918,53	0,000	0,00	0,00	0,00	0,00	0,00	0,00	0,00
VILLETTA BARREA	AQ	2.773.058,51	0,400	11,89	11.217,72	9.946,69	1.268,48	0,00	0,00	0,00
VITTORITO	AQ	7.234.645,48	0,000	0,00	0,00	0,00	0,00	0,00	0,00	0,00
ABBATEGGIO	PE	2.291.056,52	0,400	9,82	9.267,91	9.265,80	0,00	0,00	0,00	0,00
ALANNO	PE	22.584.840,44	0,400	96,80	91.361,35	90.336,58	1.004,03	0,00	0,00	0,00
BOLOGNANO	PE	8.299.637,96	0,200	17,79	16.787,06	16.783,25	0,00	0,00	0,00	0,00
BRITTOLI	PE	1.938.256,54	0,500	10,38	9.800,92	9.163,78	634,91	0,00	0,00	0,00
BUSSI SUL TIRINO	PE	22.287.767,20	0,000	0,00	0,00	0,00	0,00	0,00	0,00	0,00
CAPPELLE SUL TAVO	PE	19.740.021,79	0,400	84,61	79.853,35	79.835,22	0,00	0,00	0,00	0,00
CARAMANICO TERME	PE	12.370.546,98	0,200	26,51	25.020,98	25.015,30	0,00	0,00	0,00	0,00
CARPINONE DELLA NORA	PE	3.562.645,71	0,000	0,00	0,00	0,00	0,00	0,00	0,00	0,00
CASTIGLIONE A CASAURIA	PE	5.154.057,54	0,000	0,00	0,00	4.889,01	0,00	0,00	0,00	4.889,01
CATIGNANO	PE	8.126.804,63	0,200	17,42	16.437,49	14.971,43	1.462,33	0,00	0,00	0,00
CEPAGATTI	PE	54.803.158,65	0,300	176,17	166.269,41	166.231,68	0,00	0,00	0,00	0,00
CITTA' SANT'ANGELO	PE	76.287.928,85	0,400	326,98	308.603,84	308.533,78	0,00	0,00	0,00	0,00
CIVITAUANA	PE	6.653.327,79	0,200	14,26	13.457,20	13.454,15	0,00	0,00	0,00	0,00
CIVITELLA CASANOVA	PE	10.297.206,48	0,000	0,00	0,00	0,00	0,00	0,00	0,00	0,00
COLLECORVINO	PE	27.639.504,30	0,400	118,46	111.808,73	111.783,35	0,00	0,00	0,00	0,00
CORVARA	PE	1.705.844,74	0,500	9,14	8.625,72	8.099,34	524,42	0,00	0,00	0,00
CUGNOLI	PE	8.999.896,71	0,500	48,22	45.508,56	45.498,23	0,00	0,00	0,00	0,00
ELICE	PE	8.499.762,43	0,200	18,22	17.191,84	16.157,00	1.030,93	0,00	0,00	0,00
FARINDOLA	PE	9.730.916,66	0,200	20,85	19.682,01	19.677,55	0,00	0,00	0,00	0,00
LETOMANOPPELLO	PE	16.731.681,02	0,300	53,78	50.762,89	50.751,37	0,00	0,00	0,00	0,00
LORETO APRUTINO	PE	47.903.379,18	0,400	205,32	193.781,21	193.737,21	0,00	0,00	0,00	0,00
MANOPPELLO	PE	37.364.316,44	0,000	0,00	0,00	0,00	0,00	0,00	0,00	0,00
MONTEBELLO DI BERTONA	PE	6.250.998,05	0,200	13,40	12.643,42	12.640,55	0,00	0,00	0,00	0,00
MONTEFELVANO	PE	286.137.893,99	0,200	613,20	578.749,85	578.618,46	0,00	0,00	0,00	0,00
MOSCUFO	PE	18.447.197,45	0,400	79,07	74.623,56	74.606,62	0,00	0,00	0,00	0,00
NOCCIANO	PE	9.064.794,17	0,300	29,14	27.502,03	27.495,78	0,00	0,00	0,00	0,00
PENNE	PE	83.889.576,87	0,200	179,78	169.677,21	169.638,70	0,00	0,00	0,00	0,00
PESCARA	PE	1.155.623.026,23	0,000	0,00	0,00	0,00	0,00	0,00	0,00	0,00
PESCOSANONESCO	PE	2.797.819,52	0,200	6,00	5.658,94	5.657,66	0,00	0,00	0,00	0,00
PIANELLA	PE	42.591.784,72	0,400	182,55	172.294,47	172.255,36	0,00	0,00	0,00	0,00

XIV LEGISLATURA — DISEGNI DI LEGGE E RELAZIONI — DOCUMENTI

Descrizione	Sigla	Imponibile 1999	Aliquota (1)	parametro a milione	RATA		Somme trattenute sulle erogazioni 2001 per conguagli 1999-2000	Somme aggiuntive integrate sulle rate 2001 (2)	Debito residuo 1999-2001 da recuperare	
					1° 2° 3° 4° e 5° CALCOLATE (euro 943.600.000)	1° 2° 3° 4° e 5° RATA PAGATE (euro 939.645.498,38)			sulle prossime erogazioni	con rimborso diretto (3)
SANTELIA A PIANISI	CB	10.007.151,38	0,200	21,45	20.240,72	20.236,12	0,00	0,00	0,00	0,00
SEPINO	CB	8.867.460,63	0,300	28,50	26.903,33	24.666,61	2.230,61	0,00	0,00	0,00
SPINETE	CB	6.886.093,37	0,000	0,00	0,00	0,00	458,95	0,00	0,00	458,95
TAVENNA	CB	4.387.261,07	0,400	18,80	17.747,57	14.865,10	2.878,44	0,00	0,00	0,00
TERMOLI	CB	224.673.542,95	0,500	1.203,71	1.136.076,17	1.135.818,24	0,00	0,00	0,00	0,00
TORELLA DEL SANNIO	CB	3.973.557,64	0,200	8,52	8.041,07	7.784,79	254,44	0,00	0,00	0,00
TORO	CB	7.183.323,84	0,400	30,80	29.066,43	29.059,83	0,00	0,00	0,00	0,00
TRIVENTO	CB	24.104.586,14	0,200	51,66	48.754,55	48.318,00	425,48	0,00	0,00	0,00
TUFARA	CB	5.023.477,10	0,200	10,77	10.160,61	10.158,29	0,00	0,00	0,00	0,00
URURI	CB	13.929.209,25	0,000	0,00	0,00	0,00	0,00	0,00	0,00	0,00
VINCHIA TURO	CB	14.514.068,80	0,000	0,00	0,00	0,00	0,00	0,00	0,00	0,00
ACQUAVIVA D'ISERNIA	IS	2.379.249,28	0,000	0,00	0,00	0,00	0,00	0,00	0,00	0,00
AGNONE	IS	38.705.291,10	0,000	0,00	0,00	0,00	0,00	0,00	0,00	0,00
BAGNOLI DEL TRIGNO	IS	4.555.703,49	0,400	19,53	18.428,96	15.880,65	2.544,13	0,00	0,00	0,00
BELMONTE DEL SANNIO	IS	4.137.371,85	0,000	0,00	0,00	0,00	0,00	0,00	0,00	0,00
CANTALUPO NEL SANNIO	IS	4.132.501,15	0,400	17,71	16.717,00	15.788,16	925,04	0,00	0,00	0,00
CAPRACOTTA	IS	7.260.654,25	0,000	0,00	0,00	0,00	0,00	0,00	0,00	0,00
CAROVILLI	IS	8.406.010,53	0,200	18,01	17.002,22	16.998,36	0,00	0,00	0,00	0,00
CARPINONE	IS	6.339.617,41	0,000	0,00	0,00	0,00	0,00	0,00	0,00	0,00
CASTEL DEL GIUDICE	IS	2.101.105,22	0,000	0,00	0,00	0,00	0,00	0,00	0,00	0,00
CASTELPETROSO	IS	8.936.306,40	0,000	0,00	0,00	0,00	0,00	0,00	0,00	0,00
CASTELPIZZUTO	IS	643.063,96	0,200	1,38	1.304,72	920,77	383,64	0,00	0,00	0,00
CASTEL SAN VINCENZO	IS	2.973.693,23	0,000	0,00	0,00	0,00	0,00	0,00	0,00	0,00
CASTELVERRINO	IS	1.043.275,47	0,500	5,59	5.275,39	5.086,62	187,57	0,00	0,00	0,00
CERRO AL VOLTURNO	IS	8.726.170,94	0,000	0,00	0,00	0,00	0,00	0,00	0,00	0,00
CHIAUCI	IS	1.615.320,69	0,000	0,00	0,00	0,00	0,00	0,00	0,00	0,00
CIVITANOVA DEL SANNIO	IS	4.698.424,29	0,000	0,00	0,00	0,00	0,00	0,00	0,00	0,00
COLLI A VOLTURNO	IS	8.328.295,12	0,200	17,85	16.845,03	16.740,20	101,00	0,00	0,00	0,00
CONCA CASEALE	IS	1.464.034,97	0,400	6,27	5.922,39	5.921,05	0,00	0,00	0,00	0,00
FILIGNANO	IS	4.959.515,46	0,000	0,00	0,00	0,00	0,00	0,00	0,00	0,00
FORLI DEL SANNIO	IS	5.404.862,96	0,000	0,00	0,00	0,00	0,00	0,00	0,00	0,00
FORNELLI	IS	9.711.109,50	0,400	41,62	39.283,88	39.274,96	0,00	0,00	0,00	0,00
FROSOLONE	IS	16.143.530,23	0,000	0,00	0,00	0,00	0,00	0,00	0,00	0,00
ISERNIA	IS	173.945.623,80	0,300	931,93	879.567,20	873.970,75	5.396,78	0,00	0,00	0,00
LONGANO	IS	2.776.827,61	0,200	5,95	5.616,48	4.724,59	890,61	0,00	0,00	0,00
MACCHIA D'ISERNIA	IS	5.492.947,78	0,400	23,54	22.220,35	21.756,89	458,42	0,00	0,00	0,00
MACCHIAGODENA	IS	8.824.935,06	0,200	18,91	17.849,54	16.754,71	1.090,78	0,00	0,00	0,00
MIRANDA	IS	5.366.458,19	0,000	0,00	0,00	0,00	0,00	0,00	0,00	0,00
MONTAQUILA	IS	14.780.390,65	0,500	79,19	74.737,99	73.982,40	738,63	0,00	0,00	0,00
MONTENERO VAL COCCHIARA	IS	2.239.069,96	0,000	0,00	0,00	0,00	0,00	0,00	0,00	0,00
MONTERODUNI	IS	15.724.706,27	0,200	33,70	31.805,19	31.797,97	0,00	0,00	0,00	0,00
PESCHE	IS	9.398.872,57	0,200	20,14	19.010,40	19.006,09	0,00	0,00	0,00	0,00
PESCOLANCIANO	IS	5.448.983,35	0,200	11,68	11.021,25	11.018,75	0,00	0,00	0,00	0,00
PESCOENNATARO	IS	2.826.089,34	0,000	0,00	0,00	0,00	0,00	0,00	0,00	0,00
PETTORANELLO DEL MOLISE	IS	2.227.983,70	0,000	0,00	0,00	0,00	0,00	0,00	0,00	0,00
PIETRABONDANTE	IS	5.181.907,48	0,500	27,76	26.202,64	24.551,92	1.644,78	0,00	0,00	0,00
PIZZONE	IS	1.951.832,65	0,000	0,00	0,00	0,00	0,00	0,00	0,00	0,00
POGGIO SANNITA	IS	4.112.460,04	0,200	8,81	8.317,97	8.019,22	296,53	0,00	0,00	0,00
POZZILLI	IS	13.706.097,29	0,000	0,00	0,00	0,00	0,00	0,00	0,00	0,00
RIONERO SANNITICO	IS	5.119.512,77	0,000	0,00	0,00	0,00	0,00	0,00	0,00	0,00
ROCCAMANDOLFI	IS	4.890.295,26	0,000	0,00	0,00	0,00	0,00	0,00	0,00	0,00
ROCCASICURA	IS	3.326.306,25	0,150	5,35	5.045,90	5.044,75	0,00	0,00	0,00	0,00
ROCCHETTA A VOLTURNO	IS	6.719.692,50	0,000	0,00	0,00	0,00	0,00	0,00	0,00	0,00
SAN PIETRO AVELLANA	IS	3.837.484,96	0,400	16,45	15.523,39	14.026,44	1.493,63	0,00	0,00	0,00
SANT'AGAPITO	IS	7.555.214,41	0,000	0,00	0,00	0,00	0,00	0,00	0,00	0,00
SANTA MARIA DEL MOLISE	IS	3.175.724,98	0,000	0,00	0,00	0,00	0,00	0,00	0,00	0,00
SANT'ANGELO DEL PESCO	IS	2.163.263,39	0,200	4,64	4.375,47	3.531,07	843,41	0,00	0,00	0,00
SANTELENA SANNITA	IS	1.126.362,03	0,000	0,00	0,00	0,00	0,00	0,00	0,00	0,00
SCAPOLI	IS	3.878.564,46	0,000	0,00	0,00	0,00	0,00	0,00	0,00	0,00
SESSANO DEL MOLISE	IS	5.220.746,59	0,000	0,00	0,00	0,00	0,00	0,00	0,00	0,00
SESTO CAMPANO	IS	13.329.144,70	0,200	28,56	26.959,88	26.953,76	0,00	0,00	0,00	0,00
VASTOGIRARDI	IS	4.596.775,76	0,200	9,85	9.297,55	8.201,71	1.093,73	0,00	0,00	0,00
VENAFRO	IS	75.489.552,59	0,500	404,44	381.717,76	381.631,10	0,00	0,00	0,00	0,00
AIELLO DEL SABATO	AV	15.247.540,37	0,300	81,69	77.100,17	77.082,66	0,00	0,00	0,00	0,00
ALTAVILLA IRPINA	AV	22.093.464,75	0,000	0,00	0,00	0,00	0,00	0,00	0,00	0,00
ANDRETTA	AV	9.573.981,42	0,500	51,29	48.411,45	46.402,78	1.997,69	0,00	0,00	0,00
AQUILONIA	AV	9.298.368,51	0,000	0,00	0,00	0,00	0,00	0,00	0,00	0,00
ARIANO IRPINO	AV	110.966.978,78	0,200	237,81	224.444,66	224.393,70	0,00	0,00	0,00	0,00

XIV LEGISLATURA — DISEGNI DI LEGGE E RELAZIONI — DOCUMENTI

Descrizione	Sigla	Imponibile 1999	Aliquota (1)	parametro a milione	1° 2° 3° 4° e 5° RATA CALCOLATE (euro 943.600.000)		1° 2° 3° 4° e 5° RATA PAGATE (euro 939.645.498,38)		Somme trattenute sulle erogazioni 2001 per conguagli 1999-2000	Somme aggiuntive integrate sulle rate 2001 (2)	Debito residuo 1999-2001 da recuperare	
											sulle prossime erogazioni	con rimborso diretto (3)
PRATA DI PRINCIPATO ULTRA	AV	13.736.979,35	0,200	29,44	27.784,76	27.778,45	0,00	0,00	0,00	0,00	0,00	0,00
PRATOLA SERRA	AV	16.256.468,36	0,000	0,00	0,00	0,00	0,00	0,00	0,00	0,00	0,00	0,00
QUADRELLE	AV	6.377.704,56	0,400	27,34	25.799,42	25.793,56	0,00	0,00	0,00	0,00	0,00	0,00
QUINDICI	AV	10.445.215,80	0,000	0,00	0,00	0,00	0,00	0,00	0,00	0,00	0,00	0,00
ROCCABASCIERANA	AV	10.889.974,54	0,400	46,68	44.052,68	44.012,45	30,23	0,00	0,00	0,00	0,00	0,00
ROCCA SAN FELICE	AV	4.143.014,66	0,500	22,20	20.949,42	20.584,89	359,77	0,00	0,00	0,00	0,00	0,00
ROTONDI	AV	17.397.126,95	0,200	37,28	35.187,87	35.179,88	0,00	0,00	0,00	0,00	0,00	0,00
SALZA IRPINA	AV	3.884.080,73	0,200	8,32	7.856,04	7.854,26	0,00	0,00	0,00	0,00	0,00	0,00
SAN MANGO SUL CALORE	AV	7.002.682,48	0,500	37,52	35.409,51	33.307,29	2.094,19	0,00	0,00	0,00	0,00	0,00
SAN MARTINO VALLE CAUDINA	AV	22.943.404,07	0,400	98,34	92.811,83	92.790,75	0,00	0,00	0,00	0,00	0,00	0,00
SAN MICHELE DI SERINO	AV	11.044.542,34	0,400	47,34	44.677,95	44.667,81	0,00	0,00	0,00	0,00	0,00	0,00
SAN NICOLA BARONIA	AV	4.187.035,90	0,200	8,97	8.468,80	8.466,88	0,00	0,00	0,00	0,00	0,00	0,00
SAN POTITO ULTRA	AV	8.579.131,53	0,400	36,77	34.704,75	34.696,87	0,00	0,00	0,00	0,00	0,00	0,00
SAN SOSSIO BARONIA	AV	8.515.955,94	0,200	18,25	17.224,60	17.220,68	0,00	0,00	0,00	0,00	0,00	0,00
SANTA LUCIA DI SERINO	AV	6.734.355,23	0,000	0,00	0,00	0,00	0,00	0,00	0,00	0,00	0,00	0,00
SANT'ANDREA DI CONZA	AV	10.351.698,37	0,200	32,18	20.937,61	20.932,87	0,00	0,00	0,00	0,00	0,00	0,00
SANT'ANGELO ALL'ESCA	AV	5.036.468,05	0,200	10,79	10.186,89	9.972,51	212,08	0,00	0,00	0,00	0,00	0,00
SANT'ANGELO A SCALA	AV	3.019.593,34	0,400	12,94	12.215,01	12.212,24	0,00	0,00	0,00	0,00	0,00	0,00
SANT'ANGELO DEI LOMBARDI	AV	22.979.338,63	0,200	49,25	46.478,60	46.468,05	0,00	0,00	0,00	0,00	0,00	0,00
SANTA PAOLINA	AV	6.493.353,72	0,000	0,00	0,00	0,00	0,00	0,00	0,00	0,00	0,00	0,00
SANTO STEFANO DEL SOLE	AV	8.949.237,97	0,200	19,18	18.100,96	18.096,85	0,00	0,00	0,00	0,00	0,00	0,00
SAVIGNANO IRPINO	AV	6.372.702,67	0,200	13,66	12.889,60	11.816,96	1.069,71	0,00	0,00	0,00	0,00	0,00
SCAMPITELLA	AV	5.967.029,91	0,200	12,79	12.069,07	12.066,33	0,00	0,00	0,00	0,00	0,00	0,00
SENERCHIA	AV	3.175.582,95	0,500	17,01	16.057,54	14.568,02	1.485,88	0,00	0,00	0,00	0,00	0,00
SERINO	AV	31.314.620,38	0,500	167,77	158.344,39	157.889,77	418,67	0,00	0,00	0,00	0,00	0,00
SIRIGNANO	AV	11.064.826,70	0,250	29,64	27.975,00	27.968,65	0,00	0,00	0,00	0,00	0,00	0,00
SOLOFRA	AV	68.127.439,36	0,300	219,00	206.694,46	190.520,23	16.127,32	0,00	0,00	0,00	0,00	0,00
SORBO SERPICO	AV	2.587.826,08	0,200	5,55	5.234,21	5.233,01	0,00	0,00	0,00	0,00	0,00	0,00
SPERONE	AV	14.506.811,03	0,200	31,09	29.341,84	29.335,18	0,00	0,00	0,00	0,00	0,00	0,00
STURNO	AV	14.328.296,67	0,000	0,00	0,00	0,00	0,00	0,00	0,00	0,00	0,00	0,00
SUMMONTE	AV	8.133.647,68	0,500	43,58	41.128,32	41.118,98	0,00	0,00	0,00	0,00	0,00	0,00
TAURANO	AV	5.010.834,75	0,500	26,85	25.337,60	25.272,30	59,54	0,00	0,00	0,00	0,00	0,00
TAURASI	AV	12.033.526,83	0,100	12,89	12.169,66	12.166,90	0,00	0,00	0,00	0,00	0,00	0,00
TEORA	AV	7.469.259,97	0,000	0,00	0,00	0,00	0,00	0,00	0,00	0,00	0,00	0,00
TORELLA DE' LOMBARDI	AV	9.128.980,46	0,200	19,56	18.464,51	18.460,32	0,00	0,00	0,00	0,00	0,00	0,00
TORRE LE NOCELLE	AV	5.947.456,19	0,000	0,00	0,00	0,00	0,00	0,00	0,00	0,00	0,00	0,00
TORRIONI	AV	1.932.052,35	0,200	4,14	3.907,82	3.714,70	192,24	0,00	0,00	0,00	0,00	0,00
TREVICO	AV	5.990.151,17	0,000	0,00	0,00	0,00	0,00	0,00	0,00	0,00	0,00	0,00
TUFO	AV	5.366.959,67	0,000	0,00	0,00	0,00	0,00	0,00	0,00	0,00	0,00	0,00
VALLATA	AV	13.764.492,56	0,400	59,00	55.680,82	55.668,18	0,00	0,00	0,00	0,00	0,00	0,00
VALLESACCARDA	AV	6.850.370,56	0,000	0,00	0,00	0,00	0,00	0,00	0,00	0,00	0,00	0,00
VENTICANO	AV	13.159.816,55	0,400	56,40	53.234,76	53.222,69	0,00	0,00	0,00	0,00	0,00	0,00
VILLAMAINA	AV	5.097.667,68	0,500	27,31	25.776,69	25.650,78	120,06	0,00	0,00	0,00	0,00	0,00
VILLANOVA DEL BATTISTA	AV	8.362.325,50	0,400	35,84	33.827,70	31.703,30	2.116,72	0,00	0,00	0,00	0,00	0,00
VOLTURARA IRPINA	AV	11.847.748,51	0,000	0,00	0,00	0,00	0,00	0,00	0,00	0,00	0,00	0,00
ZUNGOLI	AV	6.521.204,17	0,400	27,95	26.379,92	25.603,01	770,92	0,00	0,00	0,00	0,00	0,00
AIROLA	BN	39.748.449,34	0,500	212,96	200.990,58	200.944,95	0,00	0,00	0,00	0,00	0,00	0,00
AMOROSI	BN	15.138.053,06	0,100	16,22	15.309,51	15.305,83	0,00	0,00	0,00	0,00	0,00	0,00
APICE	BN	25.490.531,28	0,000	0,00	0,00	0,00	0,00	0,00	0,00	0,00	0,00	0,00
APOLLOSA	BN	12.417.188,72	0,400	53,22	50.230,65	50.219,24	0,00	0,00	0,00	0,00	0,00	0,00
ARPAIA	BN	6.880.498,07	0,000	0,00	0,00	0,00	0,00	0,00	0,00	0,00	0,00	0,00
ARPAISE	BN	5.496.015,02	0,400	23,56	22.232,76	22.227,72	0,00	0,00	0,00	0,00	0,00	0,00
BASELICE	BN	9.546.250,78	0,000	0,00	0,00	0,00	0,00	0,00	0,00	0,00	0,00	0,00
BENEVENTO	BN	480.290.873,17	0,400	2.058,56	1.942.897,28	1.941.507,90	948,30	0,00	0,00	0,00	0,00	0,00
BONEA	BN	5.490.175,96	0,500	29,41	27.761,43	27.665,07	90,06	0,00	0,00	0,00	0,00	0,00
BUCCIANO	BN	7.087.653,06	0,000	0,00	0,00	0,00	0,00	0,00	0,00	0,00	0,00	0,00
BUONALBERGO	BN	8.124.616,92	0,000	0,00	0,00	0,00	0,00	0,00	0,00	0,00	0,00	0,00
CALVI	BN	11.327.278,74	0,200	24,27	22.910,84	22.905,64	0,00	0,00	0,00	0,00	0,00	0,00
CAMPOLATTARO	BN	5.925.777,40	0,200	12,70	11.985,63	11.982,90	0,00	0,00	0,00	0,00	0,00	0,00
CAMPOLI DEL MONTE TABURNO	BN	7.183.334,45	0,500	38,49	36.322,99	36.314,73	0,00	0,00	0,00	0,00	0,00	0,00
CASALDUNI	BN	5.683.279,71	0,000	0,00	0,00	2.306,72	388,78	0,00	0,00	0,00	0,00	2.695,50
CASTELFRANCO IN MISCANO	BN	3.735.327,20	0,000	0,00	0,00	0,00	0,00	0,00	0,00	0,00	0,00	0,00
CASTELPAGANO	BN	5.851.655,50	0,200	12,54	11.835,71	11.833,03	0,00	0,00	0,00	0,00	0,00	0,00
CASTELPOFO	BN	7.214.817,15	0,400	30,92	29.185,74	28.583,08	596,04	0,00	0,00	0,00	0,00	0,00
CASTELVENERE	BN	12.888.769,13	0,000	0,00	0,00	0,00	0,00	0,00	0,00	0,00	0,00	0,00
CASTELVETERE IN VAL FORTORE	BN	6.290.058,72	0,200	13,48	12.722,43	12.719,53	0,00	0,00	0,00	0,00	0,00	0,00
CAUTANO	BN	9.567.320,67	0,000	0,00	0,00	0,00	0,00	0,00	0,00	0,00	0,00	0,00
CEPPALONI	BN	19.987.732,60	0,200	42,83	40.427,70	40.418,52	0,00	0,00	0,00	0,00	0,00	0,00

XIV LEGISLATURA — DISEGNI DI LEGGE E RELAZIONI — DOCUMENTI

Descrizione	Sigla	Imponibile 1999	Aliquota (1)	parametro a milione	1° 2° 3° 4° e 5° RATA CALCOLATE (euro 943.600.000)		1° 2° 3° 4° e 5° RATA PAGATE (euro 939.645.498,38)		Somme trattenute sulle erogazioni 2001 per conguagli 1999-2000	Somme aggiuntive integrate sulle rate 2001 (2)	Debito residuo 1999-2001 da recuperare	
											sulle prossime erogazioni	con rimborso diretto (3)
MASSA DI SOMMA	NA	16.852.875,89	0,200	36,12	34.087,06	34.079,33	0,00	0,00	0,00	0,00	0,00	0,00
MASSALUBRENSE	NA	56.087.582,31	0,000	0,00	0,00	0,00	0,00	0,00	0,00	0,00	0,00	0,00
MELITO DI NAPOLI	NA	107.753.814,81	0,000	0,00	0,00	0,00	0,00	0,00	0,00	0,00	0,00	0,00
META	NA	48.938.436,27	0,500	262,19	247.460,34	247.404,16	0,00	0,00	0,00	0,00	0,00	0,00
MONTE DI PROCIDA	NA	56.771.622,24	0,000	0,00	0,00	0,00	0,00	0,00	0,00	0,00	0,00	0,00
MUGNANO DI NAPOLI	NA	123.934.415,65	0,200	265,60	250.672,93	250.616,02	0,00	0,00	0,00	0,00	0,00	0,00
NAPOLI	NA	7.396.257.475,97	0,400	31.700,86	29.919.720,16	29.912.927,59	0,00	0,00	0,00	0,00	0,00	0,00
NOLA	NA	188.426.625,42	0,200	403,80	381.116,53	381.030,00	0,00	0,00	0,00	0,00	0,00	0,00
OTTAVIANO	NA	106.483.115,47	0,300	342,30	323.063,22	322.989,87	0,00	0,00	0,00	0,00	0,00	0,00
PALMA CAMPANIA	NA	68.167.870,18	0,000	0,00	0,00	0,00	0,00	0,00	0,00	0,00	0,00	0,00
PIANO DI SORRENTO	NA	83.740.936,96	0,300	269,19	254.064,85	254.007,17	0,00	0,00	0,00	0,00	0,00	0,00
PIMONTE	NA	19.123.217,32	0,200	40,98	38.679,11	38.670,33	0,00	0,00	0,00	0,00	0,00	0,00
POGGIOMARINO	NA	68.570.570,74	0,000	0,00	0,00	0,00	0,00	0,00	0,00	0,00	0,00	0,00
POLLENA TROCCHIA	NA	58.424.050,36	0,000	0,00	0,00	0,00	0,00	0,00	0,00	0,00	0,00	0,00
POMIGLIANO D'ARCO	NA	243.634.648,06	0,500	1.305,29	1.231.954,22	1.231.674,53	0,00	0,00	0,00	0,00	0,00	0,00
POMPEI	NA	133.648.376,52	0,000	0,00	0,00	0,00	0,00	0,00	0,00	0,00	0,00	0,00
PORTICI	NA	446.628.400,48	0,000	0,00	0,00	0,00	0,00	0,00	0,00	0,00	0,00	0,00
POZZUOLI	NA	452.742.295,75	0,400	1.940,48	1.831.456,35	1.831.040,56	0,00	0,00	0,00	0,00	0,00	0,00
PROCIDA	NA	67.077.583,19	0,400	287,50	271.345,67	271.284,05	0,00	0,00	0,00	0,00	0,00	0,00
QUALIANO	NA	71.169.164,42	0,000	0,00	0,00	0,00	0,00	0,00	0,00	0,00	0,00	0,00
QUARTO	NA	147.642.124,81	0,200	316,40	298.624,75	298.356,95	0,00	0,00	0,00	0,00	0,00	0,00
ROCCARAINOLA	NA	28.435.523,97	0,000	0,00	0,00	0,00	0,00	0,00	0,00	0,00	0,00	0,00
SAN GENNARO VESUVIANO	NA	40.477.219,09	0,000	0,00	0,00	0,00	0,00	0,00	0,00	0,00	0,00	0,00
SAN GIORGIO A CREMANO	NA	330.351.759,83	0,200	708,38	668.582,47	668.430,69	0,00	0,00	0,00	0,00	0,00	0,00
SAN GIUSEPPE VESUVIANO	NA	107.133.970,99	0,000	0,00	0,00	0,00	0,00	0,00	0,00	0,00	0,00	0,00
SAN PAOLO BEL SITO	NA	22.164.220,38	0,500	118,75	112.074,80	112.049,36	0,00	0,00	0,00	0,00	0,00	0,00
SAN SEBASTIANO AL VESUVIO	NA	63.891.274,98	0,200	136,92	129.228,13	129.198,79	0,00	0,00	0,00	0,00	0,00	0,00
SANT'AGNELLO	NA	53.846.429,99	0,350	201,94	190.594,56	190.551,29	0,00	0,00	0,00	0,00	0,00	0,00
SANTA MARIA LA CARITA'	NA	32.587.095,81	0,400	139,67	131.822,99	131.793,07	0,00	0,00	0,00	0,00	0,00	0,00
SANT'ANASTASIA	NA	132.800.575,85	0,200	284,60	268.605,85	268.544,88	0,00	0,00	0,00	0,00	0,00	0,00
SANT'ANTIMO	NA	109.383.841,61	0,400	468,83	442.485,13	442.384,67	0,00	0,00	0,00	0,00	0,00	0,00
SANT'ANTONIO ABATE	NA	66.035.857,60	0,000	0,00	0,00	0,00	0,00	0,00	0,00	0,00	0,00	0,00
SAN VITALIANO	NA	26.448.641,46	0,400	113,36	106.991,40	106.967,11	0,00	0,00	0,00	0,00	0,00	0,00
SAVIANO	NA	66.001.974,93	0,400	282,89	266.994,58	266.933,98	0,00	0,00	0,00	0,00	0,00	0,00
SCISCIANO	NA	25.502.883,38	0,200	54,65	51.582,78	51.571,07	0,00	0,00	0,00	0,00	0,00	0,00
SERRARA FONTANA	NA	14.378.485,95	0,400	61,63	58.164,59	58.151,39	0,00	0,00	0,00	0,00	0,00	0,00
SOMMA VESUVIANA	NA	139.548.602,21	0,000	0,00	0,00	0,00	0,00	0,00	0,00	0,00	0,00	0,00
SORRENTO	NA	133.863.123,94	0,000	0,00	0,00	0,00	0,00	0,00	0,00	0,00	0,00	0,00
STRIANO	NA	28.582.085,14	0,500	153,13	144.527,14	144.494,33	0,00	0,00	0,00	0,00	0,00	0,00
TERZIGNO	NA	50.540.198,94	0,500	270,77	255.559,75	255.501,73	0,00	0,00	0,00	0,00	0,00	0,00
TORRE ANNUNZIATA	NA	262.053.537,47	0,000	0,00	0,00	0,00	0,00	0,00	0,00	0,00	0,00	0,00
TORRE DEL GRECO	NA	471.707.930,20	0,300	1.516,33	1.431.132,84	1.430.807,93	0,00	0,00	0,00	0,00	0,00	0,00
TRECASE	NA	50.218.768,56	0,400	215,24	203.147,54	203.101,42	0,00	0,00	0,00	0,00	0,00	0,00
TUFINO	NA	13.095.911,73	0,000	0,00	0,00	0,00	0,00	0,00	0,00	0,00	0,00	0,00
VICO EQUENSE	NA	107.829.592,46	0,300	346,62	327.148,36	327.074,09	0,00	0,00	0,00	0,00	0,00	0,00
VILLARICCA	NA	104.169.610,64	0,000	0,00	0,00	0,00	0,00	0,00	0,00	0,00	0,00	0,00
VISCIANO	NA	17.097.674,39	0,200	36,64	34.582,20	34.574,34	0,00	0,00	0,00	0,00	0,00	0,00
VOLLA	NA	79.380.339,00	0,200	170,11	160.556,71	160.520,26	0,00	0,00	0,00	0,00	0,00	0,00
ACERNO	SA	10.751.576,48	0,000	0,00	0,00	0,00	0,00	0,00	0,00	0,00	0,00	0,00
AGROPOLI	SA	105.239.499,97	0,200	225,57	212.900,56	212.852,24	0,00	0,00	0,00	0,00	0,00	0,00
ALBANELLA	SA	27.448.202,99	0,400	117,64	111.034,88	111.009,66	0,00	0,00	0,00	0,00	0,00	0,00
ALFANO	SA	3.893.843,32	0,000	0,00	0,00	0,00	0,00	0,00	0,00	0,00	0,00	0,00
ALTAVILLA SILENTINA	SA	28.825.310,52	0,000	0,00	0,00	0,00	0,00	0,00	0,00	0,00	0,00	0,00
AMALFI	SA	36.635.371,62	0,400	157,02	148.199,29	148.165,64	0,00	0,00	0,00	0,00	0,00	0,00
ANGRI	SA	147.346.986,22	0,300	473,65	447.041,69	446.940,20	0,00	0,00	0,00	0,00	0,00	0,00
AQUARA	SA	7.977.319,80	0,400	34,19	32.270,27	32.262,94	0,00	0,00	0,00	0,00	0,00	0,00
ASCEA	SA	26.784.172,66	0,400	114,80	108.348,71	108.324,11	0,00	0,00	0,00	0,00	0,00	0,00
ATENA LUCANA	SA	10.696.580,54	0,400	45,85	43.270,36	43.260,54	0,00	0,00	0,00	0,00	0,00	0,00
ATRANI	SA	5.753.893,31	0,500	30,83	29.094,93	29.088,33	0,00	0,00	0,00	0,00	0,00	0,00
AULETTA	SA	9.907.054,28	0,300	53,08	50.095,66	50.084,28	0,00	0,00	0,00	0,00	0,00	0,00
BARONISSI	SA	81.720.564,28	0,500	437,82	413.225,28	413.131,47	0,00	0,00	0,00	0,00	0,00	0,00
BATTIPAGLIA	SA	292.290.144,97	0,000	0,00	0,00	0,00	0,00	0,00	0,00	0,00	0,00	0,00
BELLIZZI	SA	47.307.826,39	0,000	0,00	0,00	0,00	0,00	0,00	0,00	0,00	0,00	0,00
BELLOSQUARDO	SA	5.724.970,17	0,200	12,27	11.579,46	11.576,83	0,00	0,00	0,00	0,00	0,00	0,00
BRACIGLIANO	SA	22.478.327,92	0,000	0,00	0,00	0,00	0,00	0,00	0,00	0,00	0,00	0,00
BUCCINO	SA	24.498.579,74	0,000	0,00	0,00	0,00	0,00	0,00	0,00	0,00	0,00	0,00
BUONABITACOLO	SA	10.157.380,43	0,200	21,77	20.544,58	20.539,92	0,00	0,00	0,00	0,00	0,00	0,00
CAGGIANO	SA	11.476.170,68	0,400	49,19	46.424,00	46.413,47	0,00	0,00	0,00	0,00	0,00	0,00

XIV LEGISLATURA — DISEGNI DI LEGGE E RELAZIONI — DOCUMENTI

Descrizione	Sigla	Imponibile 1999	Aliquota (1)	parametro a milione	1° 2° 3° 4° e 5° RATA CALCOLATE (euro 943.600.000)		1° 2° 3° 4° e 5° RATA PAGATE (euro 939.645.498,38)		Somme trattenute sulle erogazioni 2001 per conguagli 1999-2000	Somme aggiuntive integrate sulle rate 2001 (2)	Debito residuo 1999-2001 da recuperare	
											sulle prossime erogazioni	con rimborso diretto (3)
VIBONATI	SA	15.618.378,64	0,000	0,00		0,00		0,00	0,00	0,00	0,00	0,00
VIETRI SUL MARE	SA	49.207.760,80	0,400	210,91	199.057,75	199.012,56		0,00	0,00	0,00	0,00	0,00
ACQUAVIVA DELLE FONTI	BA	144.886.632,55	0,400	620,99	586.102,84	585.525,77	444,01	0,00	0,00	0,00	0,00	0,00
ADELFA	BA	89.161.962,95	0,500	477,69	450.853,18	450.750,82		0,00	0,00	0,00	0,00	0,00
ALBEROBELLO	BA	69.012.240,54	0,000	0,00		0,00		0,00	0,00	0,00	0,00	0,00
ALTAMURA	BA	346.561.919,57	0,000	0,00		0,00		0,00	0,00	0,00	0,00	0,00
ANDRIA	BA	434.976.456,80	0,200	932,17	879.794,53	879.594,80		0,00	0,00	0,00	0,00	0,00
BARI	BA	2.923.955.693,68	0,400	12.532,27	11.828.135,57	11.825.450,26		0,00	0,00	0,00	0,00	0,00
BARLETTA	BA	468.913.944,34	0,000	0,00		0,00		0,00	0,00	0,00	0,00	0,00
BINETTO	BA	10.762.045,07	0,200	23,06	21.767,59	21.762,66		0,00	0,00	0,00	0,00	0,00
BISCEGLIE	BA	258.938.324,72	0,500	1.387,28	1.309.338,25	1.309.040,99		0,00	0,00	0,00	0,00	0,00
BITETTO	BA	57.727.689,32	0,200	123,74	116.761,51	116.735,01		0,00	0,00	0,00	0,00	0,00
BITONTO	BA	291.727.618,57	0,400	1.250,36	1.180.111,53	1.179.843,61		0,00	0,00	0,00	0,00	0,00
BITRITTO	BA	59.470.625,48	0,500	318,62	300.717,03	300.648,76		0,00	0,00	0,00	0,00	0,00
CANOSA DI PUGLIA	BA	139.235.529,14	0,400	596,77	563.242,71	546.416,53	16.698,31	0,00	0,00	0,00	0,00	0,00
CAPURSO	BA	73.453.262,72	0,000	0,00		0,00		0,00	0,00	0,00	0,00	0,00
CASAMASSIMA	BA	97.990.964,07	0,000	0,00		0,00		0,00	0,00	0,00	0,00	0,00
CASSANO DELLE MURGE	BA	74.187.391,22	0,500	397,47	375.133,30	375.048,14		0,00	0,00	0,00	0,00	0,00
CASTELLANA GROTTA	BA	114.628.532,69	0,400	491,31	463.701,23	463.595,97		0,00	0,00	0,00	0,00	0,00
CELLAMARE	BA	25.175.350,03	0,200	53,95	50.920,31	50.908,75		0,00	0,00	0,00	0,00	0,00
CONVERSANO	BA	143.706.190,77	0,400	615,93	581.327,66	581.195,68		0,00	0,00	0,00	0,00	0,00
CORATO	BA	240.097.239,02	0,400	1.029,07	971.253,68	970.651,83	381,35	0,00	0,00	0,00	0,00	0,00
GIOIA DEL COLLE	BA	163.299.111,18	0,000	0,00		0,00		0,00	0,00	0,00	0,00	0,00
GIOVINAZZO	BA	131.908.275,19	0,400	565,37	533.602,12	533.480,99		0,00	0,00	0,00	0,00	0,00
GRAVINA IN PUGLIA	BA	204.962.328,08	0,200	439,24	414.562,06	414.467,94		0,00	0,00	0,00	0,00	0,00
GRUMO APPULA	BA	59.447.905,51	0,000	0,00		0,00		0,00	0,00	0,00	0,00	0,00
LOCOROTONDO	BA	86.331.616,97	0,200	185,01	174.616,54	174.576,90		0,00	0,00	0,00	0,00	0,00
MINERVINO MURGE	BA	47.083.431,55	0,500	252,25	238.080,40	235.851,32	2.175,03	0,00	0,00	0,00	0,00	0,00
MODUGNO	BA	228.514.962,27	0,000	0,00		0,00		0,00	0,00	0,00	0,00	0,00
MOLA DI BARI	BA	131.779.008,61	0,200	282,41	266.539,60	266.479,09		0,00	0,00	0,00	0,00	0,00
MOLFETTA	BA	382.753.973,36	0,300	1.230,38	1.161.252,01	1.160.988,38		0,00	0,00	0,00	0,00	0,00
MONOPOLI	BA	271.000.826,33	0,200	580,76	548.133,22	548.008,78		0,00	0,00	0,00	0,00	0,00
NOCI	BA	116.802.228,00	0,200	250,31	236.247,18	236.193,55		0,00	0,00	0,00	0,00	0,00
NOICATTARO	BA	131.752.373,89	0,000	0,00		0,00		0,00	0,00	0,00	0,00	0,00
PALO DEL COLLE	BA	102.227.980,60	0,000	0,00		0,00		0,00	0,00	0,00	0,00	0,00
POGGIORSINI	BA	6.266.979,30	0,400	26,86	25.351,51	25.345,77		0,00	0,00	0,00	0,00	0,00
POLIGNANO A MARE	BA	95.244.458,16	0,200	204,11	192.643,88	192.600,14		0,00	0,00	0,00	0,00	0,00
PUTIGNANO	BA	184.273.154,05	0,200	394,90	372.715,61	372.631,00		0,00	0,00	0,00	0,00	0,00
RUTIGLIANO	BA	85.831.478,56	0,300	275,91	260.407,43	260.348,31		0,00	0,00	0,00	0,00	0,00
RUVO DI PUGLIA	BA	133.476.679,39	0,400	572,09	539.946,71	539.824,13		0,00	0,00	0,00	0,00	0,00
SANMICHELE DI BARI	BA	45.168.017,89	0,200	96,80	91.557,99	91.337,25		0,00	0,00	0,00	0,00	0,00
SANNICANDRO DI BARI	BA	47.107.593,98	0,300	151,43	142.921,55	142.889,10		0,00	0,00	0,00	0,00	0,00
SANTERAMO IN COLLE	BA	151.067.575,29	0,200	323,74	305.553,15	305.483,77		0,00	0,00	0,00	0,00	0,00
SPINAZZOLA	BA	41.142.911,89	0,200	88,17	83.216,71	81.633,39	1.564,43	0,00	0,00	0,00	0,00	0,00
TERLIZZI	BA	141.968.879,34	0,200	304,24	287.149,89	287.084,70		0,00	0,00	0,00	0,00	0,00
TORITTO	BA	42.722.947,73	0,400	183,11	172.825,06	172.785,82		0,00	0,00	0,00	0,00	0,00
TRANI	BA	321.017.027,07	0,000	0,00		0,00		0,00	0,00	0,00	0,00	0,00
TRIGGIANO	BA	152.507.478,30	0,200	326,83	308.465,54	308.395,51		0,00	0,00	0,00	0,00	0,00
TURI	BA	63.520.955,76	0,000	0,00		0,00		0,00	0,00	0,00	0,00	0,00
VALENZANO	BA	106.930.400,72	0,400	438,31	432.560,35	432.462,15		0,00	0,00	0,00	0,00	0,00
BRINDISI	BR	607.847.995,37	0,500	3.256,60	3.073.622,37	3.010.317,17	62.607,40	0,00	0,00	0,00	0,00	0,00
CAROVIGNO	BR	68.666.721,58	0,500	367,89	347.217,68	347.138,86		0,00	0,00	0,00	0,00	0,00
CEGLIE MESSAPICO	BR	102.293.812,53	0,200	219,22	206.902,09	206.855,11		0,00	0,00	0,00	0,00	0,00
CELLINO SAN MARCO	BR	37.573.550,69	0,400	161,04	151.994,46	151.959,95		0,00	0,00	0,00	0,00	0,00
CISTERNINO	BR	76.694.368,55	0,500	410,90	387.809,99	387.721,95		0,00	0,00	0,00	0,00	0,00
ERCHIE	BR	35.786.908,85	0,040	15,34	14.476,71	14.473,42		0,00	0,00	0,00	0,00	0,00
FASANO	BR	192.620.785,32	0,000	0,00		0,00		0,00	0,00	0,00	0,00	0,00
FRANCAVILLA FONTANA	BR	179.590.098,49	0,100	192,43	181.621,77	181.580,53		0,00	0,00	0,00	0,00	0,00
LATIANO	BR	78.681.655,45	0,400	337,23	318.287,07	318.214,81		0,00	0,00	0,00	0,00	0,00
MESAGNE	BR	155.987.965,00	0,500	835,72	788.763,15	788.584,08		0,00	0,00	0,00	0,00	0,00
ORIA	BR	70.361.717,12	0,400	301,58	284.630,83	284.322,32	243,89	0,00	0,00	0,00	0,00	0,00
OSTUNI	BR	192.450.976,88	0,200	412,43	389.256,28	389.167,91		0,00	0,00	0,00	0,00	0,00
SAN DONACI	BR	37.555.467,99	0,400	160,97	151.921,31	151.886,82		0,00	0,00	0,00	0,00	0,00
SAN MICHELE SALENTINO	BR	27.521.507,33	0,400	117,96	111.331,41	111.199,54	106,59	0,00	0,00	0,00	0,00	0,00
SAN PANCRAZIO SALENTINO	BR	53.448.499,95	0,200	114,54	108.106,31	108.081,75		0,00	0,00	0,00	0,00	0,00
SAN PIETRO VERNOTICO	BR	84.412.845,83	0,400	361,80	341.471,17	340.284,51	1.109,15	0,00	0,00	0,00	0,00	0,00
SAN VITO DEI NORMANNI	BR	99.645.459,57	0,500	533,86	503.863,65	503.749,25		0,00	0,00	0,00	0,00	0,00
TORCHIAROLO	BR	26.356.976,56	0,200	56,48	53.310,31	53.298,20		0,00	0,00	0,00	0,00	0,00

XIV LEGISLATURA — DISEGNI DI LEGGE E RELAZIONI — DOCUMENTI

Descrizione	Sigla	Imponibile 1999	Aliquota (1)	parametro a milione	1° 2° 3° 4° e 5°		Somme trattentate sulle erogazioni 2001 per conguagli 1999-2000	Somme aggiuntive integrate sulle rate 2001 (2)	Debito residuo 1999-2001 da recuperare	
					RATA CALCOLATE (euro 943.600.000)	RATA PAGATE (euro 939.645.498,38)			sulle prossime erogazioni	con rimborso diretto (3)
TORRE SANTA SUSANNA	BR	45.751.583,20	0,400	196,09	185.076,65	185.034,64	0,00	0,00	0,00	0,00
VILLA CASTELLI	BR	37.331.408,33	0,400	160,00	151.014,93	150.980,65	0,00	0,00	0,00	0,00
ACCADIA	FG	15.661.365,41	0,400	67,13	63.354,16	62.252,13	1.087,65	0,00	0,00	0,00
ALBERONA	FG	4.135.627,26	0,400	17,73	16.729,65	15.450,19	1.275,66	0,00	0,00	0,00
ANZANO DI PUGLIA	FG	6.955.283,61	0,000	0,00	0,00	0,00	0,00	0,00	0,00	0,00
APRICENA	FG	61.497.438,89	0,500	329,48	310.965,74	310.895,13	0,00	0,00	0,00	0,00
ASCOLI SATRIANO	FG	31.115.692,54	0,400	133,36	125.870,79	125.842,22	0,00	0,00	0,00	0,00
BICCARI	FG	16.370.032,59	0,000	0,00	0,00	0,00	0,00	0,00	0,00	0,00
BOVINO	FG	21.038.175,46	0,400	90,17	85.104,71	82.112,84	2.972,55	0,00	0,00	0,00
CAGNANO VARANO	FG	26.348.711,18	0,000	0,00	0,00	24.686,77	306,95	0,00	0,00	24.993,72
CANDELA	FG	15.068.707,88	0,400	64,59	60.956,71	60.942,86	0,00	0,00	0,00	0,00
CARAPELLE	FG	22.071.235,93	0,500	118,25	111.604,63	111.579,31	0,00	0,00	0,00	0,00
CARLANTINO	FG	4.881.787,66	0,200	10,46	9.874,03	9.642,97	228,81	0,00	0,00	0,00
CARPINO	FG	15.930.884,12	0,500	85,35	80.555,53	79.060,18	1.477,07	0,00	0,00	0,00
CASALNUOVO MONTEROTARO	FG	9.121.795,00	0,000	0,00	0,00	0,00	0,00	0,00	0,00	0,00
CASALVECCHIO DI PUGLIA	FG	7.854.439,21	0,400	33,66	31.773,17	30.613,82	1.152,13	0,00	0,00	0,00
CASTELLUCCIO DEI SAURI	FG	9.951.965,89	0,000	0,00	0,00	0,00	0,00	0,00	0,00	0,00
CASTELLUCCIO VALMAGGIORE	FG	5.950.341,64	0,200	12,75	12.035,32	12.032,58	0,00	0,00	0,00	0,00
CASTELNUOVO DELLA DAUNIA	FG	7.573.776,90	0,000	0,00	0,00	0,00	0,00	0,00	0,00	0,00
CELENZA VALFORTORE	FG	10.161.827,12	0,000	0,00	0,00	0,00	0,00	0,00	0,00	0,00
CELLE DI SAN VITO	FG	981.726,72	0,000	0,00	0,00	0,00	0,00	0,00	0,00	0,00
CERIGNOLA	FG	204.102.098,88	0,500	1.093,49	1.032.055,36	1.024.239,86	7.581,20	0,00	0,00	0,00
CHIEUTI	FG	6.760.551,99	0,400	28,98	27.348,13	25.694,72	1.647,20	0,00	0,00	0,00
DELICETO	FG	23.805.368,57	0,200	51,02	48.149,35	48.138,41	0,00	0,00	0,00	0,00
FAETO	FG	3.812.943,96	0,000	0,00	0,00	0,00	0,00	0,00	0,00	0,00
FOGGIA	FG	1.131.108.846,91	0,400	4.848,01	4.575.619,53	4.574.580,76	0,00	0,00	0,00	0,00
ISCHITELLA	FG	19.197.387,76	0,500	102,85	97.072,82	97.050,77	0,00	0,00	0,00	0,00
ISOLE TREMITI	FG	2.350.373,14	0,000	0,00	0,00	0,00	0,00	0,00	0,00	0,00
LESINA	FG	23.655.472,64	0,200	50,69	47.846,17	47.835,31	0,00	0,00	0,00	0,00
LUCERA	FG	184.455.884,77	0,200	395,30	373.085,20	373.000,50	0,00	0,00	0,00	0,00
MANFREDONIA	FG	279.929.171,55	0,500	1.499,74	1.415.479,81	1.415.158,45	0,00	0,00	0,00	0,00
MARGHERITA DI SAVOIA	FG	71.069.451,06	0,400	304,61	287.493,79	287.428,51	0,00	0,00	0,00	0,00
MATTINATA	FG	30.103.972,59	0,200	64,51	60.889,07	60.875,23	0,00	0,00	0,00	0,00
MONTELEONE DI PUGLIA	FG	6.594.459,97	0,000	0,00	0,00	0,00	0,00	0,00	0,00	0,00
MONTE SANT'ANGELO	FG	70.385.225,20	0,000	0,00	0,00	0,00	0,00	0,00	0,00	0,00
MOTTA MONTECORVINO	FG	5.505.770,89	0,400	23,60	22.272,23	21.435,59	831,58	0,00	0,00	0,00
ORDONA	FG	10.022.072,33	0,400	42,96	40.541,80	40.532,60	0,00	0,00	0,00	0,00
ORSARA DI PUGLIA	FG	15.927.775,57	0,200	34,13	32.215,92	32.208,61	0,00	0,00	0,00	0,00
ORTA NOVA	FG	64.818.666,30	0,200	138,91	131.103,90	131.074,14	0,00	0,00	0,00	0,00
PANNI	FG	4.568.588,06	0,400	19,58	18.481,09	18.476,91	0,00	0,00	0,00	0,00
PESCHICI	FG	15.090.358,78	0,300	48,51	45.783,23	45.772,84	0,00	0,00	0,00	0,00
PIETRAMONTECORVINO	FG	14.980.935,51	0,400	64,21	60.601,65	60.587,88	0,00	0,00	0,00	0,00
POGGIO IMPERIALE	FG	14.524.165,02	0,000	0,00	0,00	0,00	0,00	0,00	0,00	0,00
RIGNANO GARGANICO	FG	11.222.472,07	0,500	60,13	56.747,15	56.464,81	269,46	0,00	0,00	0,00
ROCCHETTA SANT'ANTONIO	FG	10.579.185,24	0,000	0,00	0,00	0,00	0,00	0,00	0,00	0,00
RODI GARGANICO	FG	17.724.606,59	0,500	94,96	89.625,60	87.510,29	2.094,97	0,00	0,00	0,00
ROSETO VALFORTORE	FG	5.158.652,46	0,200	11,06	10.434,02	10.431,66	0,00	0,00	0,00	0,00
SAN FERDINANDO DI PUGLIA	FG	51.742.124,29	0,500	277,21	261.637,38	258.645,95	2.932,03	0,00	0,00	0,00
SAN GIOVANNI ROTONDO	FG	165.450.346,80	0,000	0,00	0,00	0,00	0,00	0,00	0,00	0,00
SAN MARCO IN LAMIS	FG	73.208.791,13	0,500	392,22	370.184,95	370.100,91	0,00	0,00	0,00	0,00
SAN MARCO LA CATOLA	FG	5.195.059,57	0,000	0,00	0,00	0,00	0,00	0,00	0,00	0,00
SANNICANDRO GARGANICO	FG	63.251.123,04	0,400	271,10	255.866,69	255.808,60	0,00	0,00	0,00	0,00
SAN PAOLO DI CIVITATE	FG	22.743.224,34	0,500	121,85	115.002,58	112.276,32	2.700,14	0,00	0,00	0,00
SAN SEVERO	FG	257.530.423,44	0,500	1.379,74	1.302.219,10	1.295.558,79	6.364,68	0,00	0,00	0,00
SANT'AGATA DI PUGLIA	FG	13.303.198,42	0,400	57,02	53.814,78	53.802,56	0,00	0,00	0,00	0,00
SERRACAPRIOLA	FG	18.751.471,64	0,400	80,37	75.854,42	72.893,62	2.943,58	0,00	0,00	0,00
STORNARA	FG	16.478.771,56	0,400	70,63	66.660,77	66.645,65	0,00	0,00	0,00	0,00
STORNARELLA	FG	21.384.490,80	0,000	0,00	0,00	0,00	0,00	0,00	0,00	0,00
TORREMAGGIORE	FG	74.440.985,50	0,400	319,06	301.132,50	292.694,43	8.369,70	0,00	0,00	0,00
TRINITAPOLI	FG	58.879.547,27	0,000	0,00	0,00	0,00	0,00	0,00	0,00	0,00
TROIA	FG	40.684.439,67	0,200	87,19	82.289,38	82.270,71	0,00	0,00	0,00	0,00
VICO DEL GARGANO	FG	36.118.521,18	0,400	154,81	146.108,49	143.930,54	2.144,78	0,00	0,00	0,00
VIESTE	FG	57.804.781,87	0,500	309,69	292.293,59	292.227,24	0,00	0,00	0,00	0,00
VOLTURARA APPULA	FG	3.219.797,86	0,000	0,00	0,00	0,00	0,00	0,00	0,00	0,00
VOLTURINO	FG	9.607.109,03	0,400	41,18	38.863,18	38.854,36	0,00	0,00	0,00	0,00
ZAPPONETA	FG	8.081.155,00	0,500	43,30	40.862,88	40.853,61	0,00	0,00	0,00	0,00
ACQUARICA DEL CAPO	LE	16.054.765,09	0,400	68,81	64.945,56	64.930,82	0,00	0,00	0,00	0,00
ALESSANO	LE	30.355.038,30	0,200	65,05	61.396,88	61.382,94	0,00	0,00	0,00	0,00

XIV LEGISLATURA — DISEGNI DI LEGGE E RELAZIONI — DOCUMENTI

Descrizione	Sigla	Imponibile 1999	Aliquota (1)	parametro a milione	RATA		Somme trattenute sulle erogazioni 2001 per conguagli 1999-2000	Somme aggiuntive integrate sulle rate 2001 (2)	Debito residuo 1999-2001 da recuperare	
					1° 2° 3° 4° e 5° CALCOLATE (euro 943.600.000)	1° 2° 3° 4° e 5° RATA PAGATE (euro 939.645.498,38)			sulle prossime erogazioni	con rimborso diretto (3)
ALEZIO	LE	25.632.897,27	0,000	0,00	0,00	0,00	0,00	0,00	0,00	0,00
ALLISTE	LE	23.096.178,22	0,000	0,00	0,00	0,00	0,00	0,00	0,00	0,00
ANDRANO	LE	27.308.555,11	0,400	117,05	110.469,96	110.444,88	0,00	0,00	0,00	0,00
ARADEO	LE	34.930.891,87	0,500	187,15	176.630,29	171.796,91	4.793,27	0,00	0,00	0,00
ARNESANO	LE	17.067.011,32	0,400	73,15	69.040,35	67.392,00	1.632,67	0,00	0,00	0,00
BAGNOLO DEL SALENTO	LE	7.213.142,80	0,000	0,00	0,00	0,00	0,00	0,00	0,00	0,00
BOTRUGNO	LE	13.430.847,97	0,400	57,57	54.331,16	54.318,83	0,00	0,00	0,00	0,00
CALIMERA	LE	43.422.913,64	0,200	93,06	87.828,30	87.808,36	0,00	0,00	0,00	0,00
CAMPI SALENTINA	LE	57.214.575,96	0,400	245,23	231.447,34	231.394,79	0,00	0,00	0,00	0,00
CANNOLE	LE	6.456.830,92	0,000	0,00	0,00	0,00	0,00	0,00	0,00	0,00
CAPRARICA DI LECCE	LE	14.386.891,29	0,500	77,08	72.748,24	72.023,67	708,05	0,00	0,00	0,00
CARMIANO	LE	57.627.527,15	0,200	123,50	116.558,92	116.532,46	0,00	0,00	0,00	0,00
CARPIGNANO SALENTINO	LE	15.781.525,82	0,000	0,00	0,00	0,00	0,00	0,00	0,00	0,00
CASARANO	LE	107.267.637,78	0,000	0,00	0,00	0,00	0,00	0,00	0,00	0,00
CASTRI DI LECCE	LE	13.800.278,37	0,000	0,00	0,00	0,00	0,00	0,00	0,00	0,00
CASTRIGNANO DE' GRECI	LE	14.337.823,75	0,000	0,00	0,00	0,00	0,00	0,00	0,00	0,00
CASTRIGNANO DEL CAPO	LE	22.585.850,11	0,000	0,00	0,00	0,00	0,00	0,00	0,00	0,00
CASTRO	LE	9.918.223,18	0,000	0,00	0,00	0,00	0,00	0,00	0,00	0,00
CAVALLINO	LE	63.101.175,46	0,500	338,07	319.075,14	319.002,72	0,00	0,00	0,00	0,00
COLLEPASSO	LE	29.588.989,14	0,400	126,82	119.694,89	119.667,72	0,00	0,00	0,00	0,00
COPERTINO	LE	102.249.564,37	0,250	273,91	258.515,74	258.457,05	0,00	0,00	0,00	0,00
CORIGLIANO D'OTRANTO	LE	28.042.473,93	0,000	0,00	0,00	0,00	0,00	0,00	0,00	0,00
CORSANO	LE	23.436.776,38	0,000	0,00	0,00	0,00	0,00	0,00	0,00	0,00
CURSI	LE	16.864.209,54	0,000	0,00	0,00	0,00	0,00	0,00	0,00	0,00
CUTROFIANO	LE	39.181.050,68	0,000	0,00	0,00	0,00	0,00	0,00	0,00	0,00
DISO	LE	18.087.499,68	0,200	38,76	36.584,24	36.575,94	0,00	0,00	0,00	0,00
GAGLIANO DEL CAPO	LE	23.879.682,59	0,000	0,00	0,00	0,00	0,00	0,00	0,00	0,00
GALATINA	LE	156.122.926,04	0,375	627,33	592.084,19	582.929,65	9.020,12	0,00	0,00	0,00
GALATONE	LE	67.772.910,29	0,200	145,24	137.079,23	137.048,11	0,00	0,00	0,00	0,00
GALLIPOLI	LE	106.874.433,83	0,400	458,07	432.333,95	429.307,80	2.928,00	0,00	0,00	0,00
GIUGGIANELLO	LE	6.189.637,81	0,400	26,53	25.038,64	24.533,28	499,68	0,00	0,00	0,00
GIURDIGNANO	LE	7.356.069,66	0,200	15,76	14.878,57	14.875,19	0,00	0,00	0,00	0,00
GUAGNANO	LE	29.137.948,22	0,400	124,89	117.870,32	117.843,56	0,00	0,00	0,00	0,00
LECCE	LE	821.332.426,78	0,000	0,00	0,00	0,00	0,00	0,00	0,00	0,00
LEQUILE	LE	38.806.432,47	0,000	0,00	0,00	0,00	0,00	0,00	0,00	0,00
LEVERANO	LE	51.625.877,07	0,000	0,00	0,00	0,00	0,00	0,00	0,00	0,00
LIZZANELLO	LE	41.499.730,93	0,200	88,94	83.938,42	83.919,36	0,00	0,00	0,00	0,00
MAGLIE	LE	104.018.116,28	0,400	445,83	420.779,43	412.871,02	7.812,88	0,00	0,00	0,00
MARTANO	LE	40.741.425,01	0,400	174,62	164.809,30	164.771,88	0,00	0,00	0,00	0,00
MARTIGNANO	LE	8.885.906,92	0,400	38,09	35.945,73	35.937,56	0,00	0,00	0,00	0,00
MATINO	LE	52.682.209,09	0,000	0,00	0,00	0,00	0,00	0,00	0,00	0,00
MELENDUGNO	LE	41.699.026,48	0,400	178,72	168.683,04	168.644,75	0,00	0,00	0,00	0,00
MELISSANO	LE	28.658.328,13	0,200	61,42	57.965,06	57.951,90	0,00	0,00	0,00	0,00
MELPIGNANO	LE	9.304.635,20	0,000	0,00	0,00	0,00	0,00	0,00	0,00	0,00
MIGGIANO	LE	17.406.737,18	0,000	0,00	0,00	0,00	0,00	0,00	0,00	0,00
MINERVINO DI LECCE	LE	18.192.068,25	0,000	0,00	0,00	0,00	0,00	0,00	0,00	0,00
MONTERONI DI LECCE	LE	62.665.012,63	0,500	335,73	316.869,66	309.439,86	7.357,86	0,00	0,00	0,00
MONTESANO SALENTINO	LE	13.259.275,82	0,000	0,00	0,00	0,00	0,00	0,00	0,00	0,00
MORCIANO DI LEUCA	LE	14.586.263,28	0,400	62,52	59.005,11	58.991,73	0,00	0,00	0,00	0,00
MURO LECCESE	LE	23.500.250,48	0,400	100,72	95.064,41	95.042,82	0,00	0,00	0,00	0,00
NARDO'	LE	153.067.363,02	0,500	820,07	773.994,93	772.542,91	1.276,30	0,00	0,00	0,00
NEVIANO	LE	23.895.379,78	0,000	0,00	0,00	0,00	0,00	0,00	0,00	0,00
NOCIGLIA	LE	14.557.975,39	0,400	62,40	58.890,66	58.486,61	390,68	0,00	0,00	0,00
NOVOLI	LE	39.735.215,13	0,200	85,15	80.369,47	73.883,84	6.467,38	0,00	0,00	0,00
ORTELLE	LE	12.948.413,19	0,500	69,37	65.474,49	63.935,29	1.524,34	0,00	0,00	0,00
OTRANTO	LE	30.060.608,80	0,000	0,00	0,00	0,00	0,00	0,00	0,00	0,00
PALMARIGGI	LE	7.316.959,93	0,000	0,00	0,00	0,00	0,00	0,00	0,00	0,00
PARABITA	LE	48.869.822,91	0,200	104,73	98.845,36	98.822,93	0,00	0,00	0,00	0,00
PATU'	LE	6.620.452,73	0,200	14,19	13.390,70	13.387,66	0,00	0,00	0,00	0,00
POGGIARDO	LE	30.351.539,30	0,500	162,61	153.474,50	150.122,12	3.317,54	0,00	0,00	0,00
PORTO CESAREO	LE	13.373.348,24	0,000	0,00	0,00	0,00	0,00	0,00	0,00	0,00
PRESICCE	LE	22.998.560,63	0,000	0,00	0,00	0,00	0,00	0,00	0,00	0,00
RACALE	LE	39.891.909,70	0,000	0,00	0,00	0,00	0,00	0,00	0,00	0,00
RUFFANO	LE	36.178.591,83	0,000	0,00	0,00	0,00	0,00	0,00	0,00	0,00
SALICE SALENTINO	LE	38.190.749,22	0,400	163,69	154.491,17	151.850,27	2.605,82	0,00	0,00	0,00
SALVE	LE	19.063.128,08	0,400	81,71	77.115,14	74.861,96	2.235,68	0,00	0,00	0,00
SANARICA	LE	6.730.562,37	0,200	14,42	13.613,41	13.610,32	0,00	0,00	0,00	0,00
SAN CASSIANO	LE	10.780.127,25	0,400	46,20	43.608,32	41.459,03	2.139,39	0,00	0,00	0,00

XIV LEGISLATURA — DISEGNI DI LEGGE E RELAZIONI — DOCUMENTI

Descrizione	Sigla	Imponibile 1999	Aliquota (1)	parametro a milione	1° 2° 3° 4° e 5° RATA		Somme trattenute sulle erogazioni 2001 per conguagli 1999-2000	Somme aggiuntive integrate sulle rate 2001 (2)	Debito residuo 1999-2001 da recuperare	
					CALCOLATE (euro 943.600.000)	PAGATE (euro 939.645.498,38)			sulle prossime erogazioni	con rimborso diretto (3)
SAN CESARIO DI LECCE	LE	40.306.110,20	0,200	86,38	81.524,17	81.505,66	0,00	0,00	0,00	0,00
SAN DONATO DI LECCE	LE	27.575.714,13	0,400	118,19	111.550,69	111.525,37	0,00	0,00	0,00	0,00
SANNICOLA	LE	27.866.002,68	0,000	0,00	0,00	0,00	0,00	0,00	0,00	0,00
SAN PIETRO IN LAMA	LE	18.075.100,58	0,150	29,05	27.419,37	24.708,75	2.704,41	0,00	0,00	0,00
SANTA CESAREA TERME	LE	16.214.094,11	0,000	0,00	0,00	0,00	0,00	0,00	0,00	0,00
SCORRANO	LE	30.510.713,90	0,400	130,77	123.423,51	123.395,50	0,00	0,00	0,00	0,00
SECLI'	LE	7.276.940,20	0,000	0,00	0,00	0,00	0,00	0,00	0,00	0,00
SOGLIANO CAVOUR	LE	17.573.878,13	0,500	94,15	88.863,44	86.804,86	2.038,40	0,00	0,00	0,00
SOLETO	LE	27.350.115,43	0,200	58,61	55.519,05	55.506,49	0,00	0,00	0,00	0,00
SPECCHIA	LE	21.995.576,55	0,200	47,14	44.488,83	44.478,73	0,00	0,00	0,00	0,00
SPONGANO	LE	18.260.438,89	0,400	78,27	73.868,07	73.851,30	0,00	0,00	0,00	0,00
SQUINZANO	LE	74.048.349,15	0,000	0,00	0,00	0,00	0,00	0,00	0,00	0,00
STERNATIA	LE	16.910.620,42	0,000	0,00	0,00	0,00	0,00	0,00	0,00	0,00
SUPERSANO	LE	17.577.714,88	0,000	0,00	0,00	0,00	0,00	0,00	0,00	0,00
SURANO	LE	8.155.093,04	0,400	34,95	32.989,40	32.981,91	0,00	0,00	0,00	0,00
SURBO	LE	58.048.295,95	0,000	0,00	0,00	0,00	0,00	0,00	0,00	0,00
TAURISANO	LE	44.594.461,52	0,400	191,13	180.395,80	180.354,85	0,00	0,00	0,00	0,00
TAVIANO	LE	51.344.643,57	0,500	275,08	259.627,49	258.025,36	1.543,19	0,00	0,00	0,00
TIGGIANO	LE	12.293.252,49	0,200	26,34	24.864,65	24.858,99	0,00	0,00	0,00	0,00
TREPUIZZI	LE	71.318.343,00	0,400	305,68	288.500,61	288.435,11	0,00	0,00	0,00	0,00
TRICASE	LE	101.032.877,13	0,400	433,03	408.703,38	408.610,59	0,00	0,00	0,00	0,00
TUGLIE	LE	22.906.159,26	0,200	49,09	46.330,59	46.320,08	0,00	0,00	0,00	0,00
UGENTO	LE	44.721.330,19	0,400	191,68	180.909,02	179.935,98	931,97	0,00	0,00	0,00
UGGIANO LA CHIESA	LE	19.638.808,64	0,200	42,09	39.721,96	39.712,94	0,00	0,00	0,00	0,00
VEGLIE	LE	59.157.389,72	0,000	0,00	0,00	0,00	0,00	0,00	0,00	0,00
VERNOLE	LE	37.663.339,31	0,400	161,43	152.357,68	152.323,09	0,00	0,00	0,00	0,00
ZOLLINO	LE	10.232.991,27	0,200	21,93	20.697,51	20.692,81	0,00	0,00	0,00	0,00
AVETRANA	TA	33.510.298,15	0,500	179,53	169.446,97	169.408,51	0,00	0,00	0,00	0,00
CAROSINO	TA	34.268.336,03	0,400	146,88	138.624,03	138.592,56	0,00	0,00	0,00	0,00
CASTELLANETA	TA	97.154.582,78	0,500	520,51	491.268,38	491.156,85	0,00	0,00	0,00	0,00
CRISPIANO	TA	75.999.516,08	0,100	81,43	76.859,28	76.841,82	0,00	0,00	0,00	0,00
FAGGIANO	TA	17.704.948,17	0,000	0,00	0,00	0,00	0,00	0,00	0,00	0,00
FRAGAGNANO	TA	30.855.300,66	0,400	132,25	124.817,44	124.789,11	0,00	0,00	0,00	0,00
GINOSA	TA	100.397.789,05	0,200	215,16	203.067,15	203.021,05	0,00	0,00	0,00	0,00
GROTTAGLIE	TA	169.521.538,83	0,400	726,58	685.757,22	685.601,54	0,00	0,00	0,00	0,00
LATERZA	TA	69.866.030,05	0,200	149,73	141.312,82	141.280,74	0,00	0,00	0,00	0,00
LEPORANO	TA	36.884.735,08	0,200	79,05	74.604,01	74.587,07	0,00	0,00	0,00	0,00
LIZZANO	TA	44.304.032,50	0,500	237,36	224.026,19	219.901,26	4.074,08	0,00	0,00	0,00
MANDURIA	TA	160.680.948,42	0,500	860,86	812.493,52	812.309,06	0,00	0,00	0,00	0,00
MARTINA FRANCA	TA	294.696.616,69	0,200	631,54	596.060,93	595.925,62	0,00	0,00	0,00	0,00
MARUGGIO	TA	28.776.347,31	0,500	154,17	145.509,45	145.476,42	0,00	0,00	0,00	0,00
MASSAFRA	TA	165.988.111,68	0,400	711,44	671.463,63	671.311,19	0,00	0,00	0,00	0,00
MONTEIASI	TA	30.129.209,77	0,400	129,14	121.880,22	121.852,56	0,00	0,00	0,00	0,00
MONTEMESOLA	TA	24.118.768,56	0,000	0,00	0,00	0,00	0,00	0,00	0,00	0,00
MONTEPARANO	TA	13.098.131,46	0,000	0,00	0,00	0,00	0,00	0,00	0,00	0,00
MOTTOLA	TA	85.398.872,57	0,350	320,27	302.277,41	302.208,79	0,00	0,00	0,00	0,00
PALAGIANELLO	TA	36.386.200,79	0,400	155,95	147.191,33	147.157,91	0,00	0,00	0,00	0,00
PALAGIANO	TA	76.297.743,60	0,000	0,00	0,00	0,00	0,00	0,00	0,00	0,00
PULSANO	TA	54.311.771,60	0,200	116,39	109.852,38	109.827,44	0,00	0,00	0,00	0,00
ROCCAFORZATA	TA	9.374.880,57	0,400	40,18	37.923,75	37.915,14	0,00	0,00	0,00	0,00
SAN GIORGIO IONICO	TA	88.497.084,08	0,400	379,30	357.992,95	357.911,67	0,00	0,00	0,00	0,00
SAN MARZANO DI SAN GIUSEPPE	TA	40.494.280,76	0,500	216,95	204.761,92	204.715,44	0,00	0,00	0,00	0,00
SAVA	TA	78.778.342,90	0,400	337,65	318.678,19	318.605,84	0,00	0,00	0,00	0,00
STATTE	TA	69.352.139,94	0,200	148,62	140.273,41	140.241,56	0,00	0,00	0,00	0,00
TARANTO	TA	1.630.802.307,53	0,400	6.989,73	6.597.005,15	6.595.507,46	0,00	0,00	0,00	0,00
TORRICELLA	TA	20.880.018,80	0,500	111,87	105.581,15	105.557,18	0,00	0,00	0,00	0,00
ACCEITTURA	MT	9.280.238,81	0,400	39,78	37.540,90	32.805,56	4.726,82	0,00	0,00	0,00
ALIANO	MT	5.621.038,39	0,200	12,05	11.369,26	11.366,67	0,00	0,00	0,00	0,00
BERNALDA	MT	57.951.583,72	0,400	248,38	234.428,72	234.375,50	0,00	0,00	0,00	0,00
CALCIANO	MT	4.888.133,89	0,000	0,00	0,00	0,00	0,00	0,00	0,00	0,00
CIRIGLIANO	MT	2.558.836,84	0,200	5,48	5.175,58	5.174,40	0,00	0,00	0,00	0,00
COLOBRARO	MT	6.202.879,76	0,300	19,94	18.819,16	17.703,01	1.111,88	0,00	0,00	0,00
CRACO	MT	2.771.680,60	0,000	0,00	0,00	0,00	0,00	0,00	0,00	0,00
FERRANDINA	MT	48.255.832,61	0,200	103,41	97.603,48	97.581,32	0,00	0,00	0,00	0,00
GARAGUSO	MT	4.596.410,11	0,400	18,84	17.784,58	17.780,54	0,00	0,00	0,00	0,00
GORGOGNONE	MT	5.617.308,02	0,000	0,00	0,00	0,00	0,00	0,00	0,00	0,00
GRASSANO	MT	26.810.285,76	0,200	57,46	54.227,17	49.587,95	4.626,91	0,00	0,00	0,00
GROTTOLE	MT	10.782.818,00	0,200	23,11	21.809,61	21.804,66	0,00	0,00	0,00	0,00

XIV LEGISLATURA — DISEGNI DI LEGGE E RELAZIONI — DOCUMENTI

Descrizione	Sigla	Imponibile 1999	Aliquota (1)	parametro a milione	1° 2° 3° 4° e 5°	1° 2° 3° 4° e 5°	Somme trattenute sulle erogazioni 2001 per conguagli 1999-2000	Somme aggiuntive integrate sulle rate 2001 (2)	Debito residuo 1999-2001 da recuperare	
					RATA CALCOLATE (euro 943.600.000)	RATA PAGATE (euro 939.645.498,38)			sulle prossime erogazioni	con rimborso diretto (3)
ALBIDONA	CS	5.735.953,15	0,000	0,00	0,00	3.454,37	1.986,61	0,00	0,00	5.440,98
ALESSANDRIA DEL CARRETTO	CS	3.398.829,19	0,000	0,00	0,00	0,00	0,00	0,00	0,00	0,00
ALTILIA	CS	3.315.606,29	0,500	17,76	16.765,57	16.039,98	721,79	0,00	0,00	0,00
ALTOMONTE	CS	19.095.688,62	0,300	61,38	57.935,14	57.921,99	0,00	0,00	0,00	0,00
AMANTEA	CS	60.237.982,31	0,000	0,00	0,00	0,00	0,00	0,00	0,00	0,00
AMENDOLARA	CS	12.524.646,36	0,000	0,00	0,00	0,00	0,00	0,00	0,00	0,00
APRIGLIANO	CS	12.755.149,33	0,500	68,34	64.497,23	61.331,00	3.151,57	0,00	0,00	0,00
BELMONTE CALABRO	CS	7.967.983,80	0,000	0,00	0,00	0,00	0,00	0,00	0,00	0,00
BELSITO	CS	3.256.008,72	0,000	0,00	0,00	0,00	0,00	0,00	0,00	0,00
BELVEDERE MARITTIMO	CS	42.840.311,01	0,000	0,00	0,00	0,00	0,00	0,00	0,00	0,00
BIANCHI	CS	6.567.261,28	0,400	28,15	26.566,23	26.560,20	0,00	0,00	0,00	0,00
BISIGNANO	CS	35.366.147,80	0,500	189,48	178.831,19	176.120,35	2.670,24	0,00	0,00	0,00
BOCCHIGLIERO	CS	9.864.869,57	0,000	0,00	0,00	0,00	0,00	0,00	0,00	0,00
BONIFATI	CS	11.808.425,48	0,500	63,26	59.710,06	57.496,73	2.199,77	0,00	0,00	0,00
BUONVICINO	CS	8.067.582,00	0,400	34,58	32.635,39	32.627,98	0,00	0,00	0,00	0,00
CALOPEZZATI	CS	5.817.309,57	0,000	0,00	0,00	0,00	0,00	0,00	0,00	0,00
CALOVETO	CS	5.718.603,29	0,000	0,00	0,00	0,00	0,00	0,00	0,00	0,00
CAMPANA	CS	8.152.485,45	0,000	0,00	0,00	0,00	0,00	0,00	0,00	0,00
CANNA	CS	4.419.811,80	0,000	0,00	0,00	0,00	0,00	0,00	0,00	0,00
CARIATI	CS	29.850.227,50	0,400	127,94	120.751,67	119.978,86	745,40	0,00	0,00	0,00
CAROLEI	CS	18.383.803,40	0,000	0,00	0,00	0,00	0,00	0,00	0,00	0,00
CARPANZANO	CS	2.008.931,09	0,500	10,76	10.158,29	8.762,87	1.393,11	0,00	0,00	0,00
CASOLE BRUZIO	CS	11.698.444,95	0,000	0,00	0,00	0,00	0,00	0,00	0,00	0,00
CASSANO ALLO IONIO	CS	62.644.343,51	0,000	0,00	0,00	0,00	0,00	0,00	0,00	0,00
CASTIGLIONE COSENTINO	CS	13.148.766,96	0,000	0,00	0,00	0,00	0,00	0,00	0,00	0,00
CASTROLIBERO	CS	72.618.109,56	0,200	155,62	146.879,25	146.845,90	0,00	0,00	0,00	0,00
CASTROREGIO	CS	2.127.888,67	0,000	0,00	0,00	1.117,50	900,96	0,00	0,00	2.018,46
CASTROVILLARI	CS	119.810.821,84	0,000	0,00	0,00	0,00	0,00	0,00	0,00	0,00
CELICO	CS	13.913.571,45	0,000	0,00	0,00	0,00	0,00	0,00	0,00	0,00
CELLARA	CS	2.625.070,88	0,000	0,00	0,00	0,00	0,00	0,00	0,00	0,00
CERCHIARA DI CALABRIA	CS	10.242.259,09	0,300	32,92	31.074,38	27.750,61	3.316,71	0,00	0,00	0,00
CERISANO	CS	13.340.316,17	0,000	0,00	0,00	0,00	0,00	0,00	0,00	0,00
CERVICATI	CS	3.892.625,00	0,400	16,68	15.746,64	14.867,45	875,61	0,00	0,00	0,00
CERZETO	CS	4.910.441,21	0,000	0,00	0,00	0,00	0,00	0,00	0,00	0,00
CETRARO	CS	40.820.224,45	0,000	0,00	0,00	0,00	0,00	0,00	0,00	0,00
CIVITA	CS	4.675.358,29	0,400	20,04	18.913,00	18.908,70	0,00	0,00	0,00	0,00
CLETO	CS	5.391.817,77	0,000	0,00	0,00	0,00	0,00	0,00	0,00	0,00
COLOSIMI	CS	5.985.307,32	0,000	0,00	0,00	0,00	0,00	0,00	0,00	0,00
CORIGLIANO CALABRO	CS	119.958.749,04	0,400	514,15	485.263,29	481.638,59	3.514,54	0,00	0,00	0,00
COSENZA	CS	552.802.848,78	0,400	2.369,35	2.236.226,44	2.130.406,34	105.312,42	0,00	0,00	0,00
CROPALATI	CS	4.940.084,80	0,000	0,00	0,00	0,00	0,00	0,00	0,00	0,00
CROSIA	CS	28.535.599,89	0,000	0,00	0,00	0,00	0,00	0,00	0,00	0,00
DIAMANTE	CS	26.582.263,84	0,500	142,42	134.414,92	131.127,57	3.256,85	0,00	0,00	0,00
DIPIGNANO	CS	18.944.645,12	0,500	101,50	95.794,81	95.596,51	176,57	0,00	0,00	0,00
DOMANICO	CS	2.623.821,06	0,200	5,62	5.307,01	5.305,81	0,00	0,00	0,00	0,00
FAGNANO CASTELLO	CS	15.565.693,32	0,500	83,39	78.708,93	72.973,76	5.717,51	0,00	0,00	0,00
FALCONARA ALBANESE	CS	4.758.801,20	0,000	0,00	0,00	0,00	0,00	0,00	0,00	0,00
FIGLINE VEGLIATURO	CS	5.513.475,91	0,200	11,82	11.151,71	11.149,18	0,00	0,00	0,00	0,00
FIRMO	CS	10.347.765,55	0,400	44,35	41.859,31	41.849,81	0,00	0,00	0,00	0,00
FIUMEFREDDO BRUZIO	CS	10.556.636,42	0,200	22,58	21.311,66	21.306,81	0,00	0,00	0,00	0,00
FRANCAVILLA MARITTIMA	CS	11.645.576,29	0,500	62,39	58.886,60	56.571,11	2.302,12	0,00	0,00	0,00
FRASCINETO	CS	10.979.335,53	0,000	0,00	0,00	0,00	0,00	0,00	0,00	0,00
FUSCALDO	CS	31.724.237,32	0,200	67,99	64.166,25	64.151,69	0,00	0,00	0,00	0,00
GRIMALDI	CS	7.854.795,56	0,500	42,08	39.718,27	37.164,65	2.544,62	0,00	0,00	0,00
GRISOLIA	CS	7.595.850,79	0,000	0,00	0,00	0,00	0,00	0,00	0,00	0,00
GUARDIA PIEMONTESE	CS	7.740.238,19	0,400	33,18	31.311,21	31.304,11	0,00	0,00	0,00	0,00
LAGO	CS	9.975.979,07	0,200	21,38	20.177,67	20.173,09	0,00	0,00	0,00	0,00
LAINO BORGO	CS	9.031.621,11	0,200	19,36	18.267,59	18.263,44	0,00	0,00	0,00	0,00
LAINO CASTELLO	CS	3.122.482,92	0,000	0,00	0,00	0,00	0,00	0,00	0,00	0,00
LAPPANO	CS	4.719.656,35	0,000	0,00	0,00	0,00	0,00	0,00	0,00	0,00
LATTARICO	CS	13.249.793,16	0,000	0,00	0,00	0,00	0,00	0,00	0,00	0,00
LONGOBARDI	CS	5.969.184,05	0,000	0,00	0,00	0,00	0,00	0,00	0,00	0,00
LONGOBUCCO	CS	21.040.243,35	0,000	0,00	0,00	0,00	0,00	0,00	0,00	0,00
LUNGRO	CS	15.234.911,45	0,500	81,62	77.036,31	71.966,17	5.052,65	0,00	0,00	0,00
LUZZI	CS	31.548.832,03	0,400	135,22	127.622,96	127.593,98	0,00	0,00	0,00	0,00
MAIERA'	CS	4.140.577,50	0,400	17,75	16.749,67	16.745,87	0,00	0,00	0,00	0,00
MALITO	CS	3.850.181,53	0,400	16,50	15.574,95	14.156,00	1.415,42	0,00	0,00	0,00
MALVITO	CS	6.787.944,35	0,200	14,55	13.729,47	13.726,35	0,00	0,00	0,00	0,00

XIV LEGISLATURA — DISEGNI DI LEGGE E RELAZIONI — DOCUMENTI

Descrizione	Sigla	Imponibile 1999	Aliquota (1)	parametro a milione	1° 2° 3° 4° e 5° RATA CALCOLATE (euro 943.600.000)		Somme trattenute sulle erogazioni 2001 per conguagli 1999-2000	Somme aggiuntive integrate sulle rate 2001 (2)	Debito residuo 1999-2001 da recuperare	
					1° 2° 3° 4° e 5° RATA PAGATE (euro 939.645.498,38)				sulle prossime erogazioni	con rimborso diretto (3)
MANDATORICCIO	CS	9.361.309,63	0,000	0,00	0,00	0,00	0,00	0,00	0,00	0,00
MANGONE	CS	8.842.285,94	0,000	0,00	0,00	0,00	0,00	0,00	0,00	0,00
MARANO MARCHESATO	CS	10.894.574,10	0,500	58,37	55.089,11	55.076,39	0,00	0,00	0,00	0,00
MARANO PRINCIPATO	CS	9.616.162,52	0,400	41,22	38.899,80	38.899,97	0,00	0,00	0,00	0,00
MARZI	CS	4.630.789,61	0,200	9,92	9.366,36	9.364,24	0,00	0,00	0,00	0,00
MENDICINO	CS	47.425.630,21	0,400	203,27	191.848,59	191.805,03	0,00	0,00	0,00	0,00
MONGRASSANO	CS	6.942.888,13	0,000	0,00	0,00	0,00	0,00	0,00	0,00	0,00
MONTALTO UFFUGO	CS	57.784.299,19	0,000	0,00	0,00	0,00	0,00	0,00	0,00	0,00
MONTegiORDANO	CS	12.467.335,13	0,200	26,72	25.216,74	23.993,08	1.217,92	0,00	0,00	0,00
MORANO CALABRO	CS	21.736.100,34	0,000	0,00	0,00	0,00	0,00	0,00	0,00	0,00
MORMANNO	CS	21.331.800,83	0,200	45,71	43.146,24	38.092,37	5.044,07	0,00	0,00	0,00
MOTTAFOLLONE	CS	5.531.093,80	0,300	17,78	16.781,00	16.777,19	0,00	0,00	0,00	0,00
NOCARA	CS	2.303.836,38	0,000	0,00	0,00	0,00	0,00	0,00	0,00	0,00
ORIOLO	CS	12.897.806,09	0,000	0,00	0,00	0,00	0,00	0,00	0,00	0,00
ORSOMARSO	CS	5.843.409,24	0,500	31,31	29.547,57	27.515,93	2.024,92	0,00	0,00	0,00
PALUDI	CS	5.869.820,84	0,000	0,00	0,00	0,00	0,00	0,00	0,00	0,00
PANETTIERI	CS	1.513.897,86	0,000	0,00	0,00	0,00	0,00	0,00	0,00	0,00
PAOLA	CS	100.662.885,34	0,500	539,31	509.008,34	507.780,43	1.112,35	0,00	0,00	0,00
PAPASIDERO	CS	2.616.669,68	0,400	11,22	10.385,08	10.582,68	0,00	0,00	0,00	0,00
PARENTI	CS	8.246.225,47	0,200	17,67	16.679,03	16.675,26	0,00	0,00	0,00	0,00
PATERNO CALABRO	CS	4.831.098,97	0,000	0,00	0,00	0,00	0,00	0,00	0,00	0,00
PEDACE	CS	11.380.174,77	0,000	0,00	0,00	0,00	0,00	0,00	0,00	0,00
PEDIVIGLIANO	CS	3.449.156,88	0,400	14,78	13.952,71	12.698,31	1.251,23	0,00	0,00	0,00
PIANE CRATI	CS	7.113.603,47	0,000	0,00	0,00	0,00	0,00	0,00	0,00	0,00
PIETRAFITTA	CS	6.163.635,75	0,000	0,00	0,00	0,00	0,00	0,00	0,00	0,00
PIETRAPAOLO	CS	4.371.446,65	0,000	0,00	0,00	0,00	0,00	0,00	0,00	0,00
PLATACI	CS	4.053.422,30	0,500	21,72	20.496,38	19.634,44	857,28	0,00	0,00	0,00
PRAIA A MARE	CS	36.849.273,60	0,500	197,42	186.330,71	186.288,42	0,00	0,00	0,00	0,00
RENDE	CS	255.409.483,18	0,500	1.368,38	1.291.494,43	1.291.201,23	0,00	0,00	0,00	0,00
ROCCA IMPERIALE	CS	14.508.126,45	0,500	77,73	73.361,27	71.999,50	1.345,12	0,00	0,00	0,00
ROGGIANO GRAVINA	CS	23.196.785,57	0,000	0,00	0,00	0,00	0,00	0,00	0,00	0,00
ROGLIANO	CS	31.411.669,86	0,000	0,00	0,00	0,00	3.801,80	0,00	0,00	3.801,80
ROSE	CS	15.789.391,98	0,000	0,00	0,00	0,00	0,00	0,00	0,00	0,00
ROSETO CAPO SPULICO	CS	7.862.648,29	0,400	33,70	31.806,40	31.799,18	0,00	0,00	0,00	0,00
ROSSANO	CS	155.274.357,91	0,000	0,00	0,00	0,00	0,00	0,00	0,00	0,00
ROTA GRECA	CS	4.606.115,88	0,000	0,00	0,00	0,00	0,00	0,00	0,00	0,00
ROVITO	CS	13.007.405,99	0,400	55,75	52.618,22	52.606,28	0,00	0,00	0,00	0,00
SAN BASILE	CS	6.912.305,10	0,200	14,81	13.981,00	13.977,84	0,00	0,00	0,00	0,00
SAN BENEDETTO ULLANO	CS	5.185.224,17	0,000	0,00	0,00	0,00	0,00	0,00	0,00	0,00
SAN COSMO ALBANESE	CS	3.181.419,43	0,000	0,00	0,00	0,00	0,00	0,00	0,00	0,00
SAN DEMETRIO CORONE	CS	15.857.398,50	0,000	0,00	0,00	0,00	0,00	0,00	0,00	0,00
SAN DONATO DI NINEA	CS	6.789.466,35	0,200	14,55	13.732,55	13.729,44	0,00	0,00	0,00	0,00
SAN FILI	CS	12.483.070,54	0,200	26,75	25.248,58	25.242,85	0,00	0,00	0,00	0,00
SANGINETO	CS	6.078.736,95	0,000	0,00	0,00	0,00	0,00	0,00	0,00	0,00
SAN GIORGIO ALBANESE	CS	7.482.499,86	0,000	0,00	0,00	0,00	0,00	0,00	0,00	0,00
SAN GIOVANNI IN FIORE	CS	75.470.759,24	0,200	161,74	152.649,09	152.614,43	0,00	0,00	0,00	0,00
SAN LORENZO BELLIZZI	CS	3.410.286,79	0,000	0,00	0,00	0,00	0,00	0,00	0,00	0,00
SAN LORENZO DEL VALLO	CS	9.301.052,34	0,400	39,86	37.625,09	37.616,54	0,00	0,00	0,00	0,00
SAN LUCIDO	CS	24.253.631,47	0,500	129,94	122.640,04	119.239,74	3.372,44	0,00	0,00	0,00
SAN MARCO ARGENTANO	CS	26.268.346,36	0,000	0,00	0,00	0,00	0,00	0,00	0,00	0,00
SAN MARTINO DI FINITA	CS	4.408.267,96	0,300	14,17	13.374,41	13.371,37	0,00	0,00	0,00	0,00
SAN NICOLA ARCELLA	CS	5.296.860,46	0,000	0,00	0,00	0,00	0,00	0,00	0,00	0,00
SAN PIETRO IN AMANTEA	CS	1.997.021,59	0,000	0,00	0,00	0,00	0,00	0,00	0,00	0,00
SAN PIETRO IN GUARANO	CS	19.618.238,16	0,000	0,00	0,00	0,00	0,00	0,00	0,00	0,00
SAN SOSTI	CS	10.267.103,76	0,500	55,01	51.916,27	50.420,62	1.483,86	0,00	0,00	0,00
SANTA CATERINA ALBANESE	CS	4.205.421,76	0,000	0,00	0,00	0,00	0,00	0,00	0,00	0,00
SANTA DOMENICA TALAO	CS	3.862.906,52	0,000	0,00	0,00	0,00	0,00	0,00	0,00	0,00
SANT'AGATA DI ESARO	CS	8.355.847,07	0,200	17,91	16.900,75	16.896,91	0,00	0,00	0,00	0,00
SANTA MARIA DEL CEDRO	CS	13.598.889,10	0,000	0,00	0,00	0,00	0,00	0,00	0,00	0,00
SANTA SOFIA D'EIPIRO	CS	8.519.311,36	0,000	0,00	0,00	0,00	0,00	0,00	0,00	0,00
SANTO STEFANO DI ROGLIANO	CS	6.403.784,60	0,000	0,00	0,00	0,00	0,00	0,00	0,00	0,00
SAN VINCENZO LA COSTA	CS	7.970.155,51	0,200	17,08	16.120,64	16.116,98	0,00	0,00	0,00	0,00
SARACENA	CS	17.606.199,03	0,000	0,00	0,00	0,00	0,00	0,00	0,00	0,00
SCALA COELI	CS	4.370.412,70	0,000	0,00	0,00	0,00	0,00	0,00	0,00	0,00
SCALEA	CS	35.649.538,03	0,200	76,40	72.105,68	72.089,31	0,00	0,00	0,00	0,00
SCIGLIANO	CS	7.602.562,66	0,500	40,73	38.442,84	36.264,21	2.169,91	0,00	0,00	0,00
SERRA D'AIELLO	CS	3.746.563,24	0,000	0,00	0,00	0,00	0,00	0,00	0,00	0,00
SERRA PEDACE	CS	4.798.876,71	0,200	10,28	9.706,33	9.385,62	318,51	0,00	0,00	0,00

XIV LEGISLATURA — DISEGNI DI LEGGE E RELAZIONI — DOCUMENTI

Descrizione	Sigla	Imponibile 1999	Aliquota (1)	parametro a milione	RATA		Somme trattenute sulle erogazioni 2001 per congruagli 1999-2000	Somme aggiuntive integrate sulle rate 2001 (2)	Debito residuo 1999-2001 da recuperare	
					1° 2° 3° 4° e 5° CALCOLATE (euro 943.600.000)	1° 2° 3° 4° e 5° RATA PAGATE (euro 939.645.498,38)			sulle prossime erogazioni	con rimborso diretto (3)
SPEZZANO ALBANESE	CS	27.395.483,58	0,500	146,77	138.527,02	136.357,69	2.137,88	0,00	0,00	0,00
SPEZZANO DELLA SILA	CS	23.098.614,35	0,200	49,50	46.719,85	45.319,05	1.399,19	0,00	0,00	0,00
SPEZZANO PICCOLO	CS	9.123.686,78	0,000	0,00	0,00	0,00	0,00	0,00	0,00	0,00
TARSIA	CS	8.139.298,75	0,400	34,89	32.925,51	31.319,16	1.598,88	0,00	0,00	0,00
TERRANOVA DA SIBARI	CS	17.083.338,58	0,000	0,00	0,00	0,00	0,00	0,00	0,00	0,00
TERRAVECCHIA	CS	4.265.789,38	0,200	9,14	8.628,09	8.626,13	0,00	0,00	0,00	0,00
TORANO CASTELLO	CS	17.791.519,78	0,000	0,00	0,00	0,00	0,00	0,00	0,00	0,00
TORTORA	CS	21.695.246,53	0,500	116,23	109.703,41	109.678,50	0,00	0,00	0,00	0,00
TREBISACCE	CS	47.243.968,56	0,500	253,11	238.892,15	238.837,91	0,00	0,00	0,00	0,00
TRENTA	CS	12.710.038,89	0,100	13,62	12.853,83	12.850,90	0,00	0,00	0,00	0,00
VACCARIZZO ALBANESE	CS	6.066.475,23	0,000	0,00	0,00	0,00	0,00	0,00	0,00	0,00
VERBICARO	CS	7.937.486,51	0,000	0,00	0,00	0,00	0,00	0,00	0,00	0,00
VILLAPIANA	CS	18.463.715,29	0,200	39,57	37.345,18	37.336,70	0,00	0,00	0,00	0,00
ZUMPANO	CS	8.387.828,14	0,200	17,98	16.965,43	16.777,29	184,29	0,00	0,00	0,00
AFRICO	RC	14.327.170,80	0,400	61,41	57.957,00	57.943,85	0,00	0,00	0,00	0,00
AGNANA CALABRA	RC	2.464.801,40	0,200	5,28	4.985,37	4.984,23	0,00	0,00	0,00	0,00
ANOIA	RC	8.785.015,52	0,200	18,83	17.768,80	17.026,22	738,55	0,00	0,00	0,00
ANTONIMINA	RC	5.870.930,71	0,200	12,58	11.874,70	11.872,01	0,00	0,00	0,00	0,00
ARDORE	RC	22.458.159,76	0,500	120,32	113.561,13	111.220,07	2.312,28	0,00	0,00	0,00
BAGALADI	RC	6.130.247,33	0,200	13,14	12.399,20	12.390,70	5,69	0,00	0,00	0,00
BAGNARA CALABRA	RC	48.178.354,26	0,300	154,87	146.170,17	144.171,39	1.965,39	0,00	0,00	0,00
BENESTARE	RC	8.479.904,15	0,500	45,43	42.879,18	42.534,77	334,67	0,00	0,00	0,00
BIANCO	RC	19.337.700,32	0,200	41,44	39.112,93	39.104,05	0,00	0,00	0,00	0,00
BIVONGI	RC	7.464.619,60	0,400	31,99	30.196,25	30.189,39	0,00	0,00	0,00	0,00
BOVA	RC	2.828.594,67	0,000	0,00	0,00	0,00	0,00	0,00	0,00	0,00
BOVALINO	RC	36.694.896,89	0,400	157,28	148.440,07	148.406,38	0,00	0,00	0,00	0,00
BOVA MARINA	RC	23.017.733,58	0,400	98,66	93.112,52	93.091,38	0,00	0,00	0,00	0,00
BRANCALEONE	RC	19.833.256,21	0,200	42,30	40.115,26	40.032,73	73,42	0,00	0,00	0,00
BRUZZANO ZEFFIRIO	RC	6.229.271,23	0,000	0,00	0,00	0,00	0,00	0,00	0,00	0,00
CALANNA	RC	5.370.671,96	0,200	11,51	10.862,86	8.362,50	2.497,89	0,00	0,00	0,00
CAMINI	RC	2.974.145,13	0,000	0,00	0,00	0,00	0,00	0,00	0,00	0,00
CAMPO CALABRO	RC	22.744.481,92	0,400	97,48	92.007,14	91.986,25	0,00	0,00	0,00	0,00
CANDIDONI	RC	1.641.812,87	0,500	8,80	8.301,94	7.936,60	363,45	0,00	0,00	0,00
CANOLO	RC	3.854.153,60	0,200	8,26	7.795,50	7.793,73	0,00	0,00	0,00	0,00
CARAFFA DEL BIANCO	RC	3.656.613,49	0,000	0,00	0,00	0,00	0,00	0,00	0,00	0,00
CARDETO	RC	8.633.486,55	0,000	0,00	0,00	0,00	0,00	0,00	0,00	0,00
CARERI	RC	8.345.466,28	0,200	17,88	16.879,76	16.875,92	0,00	0,00	0,00	0,00
CASIGNANA	RC	4.668.490,45	0,500	25,01	23.606,52	23.601,15	0,00	0,00	0,00	0,00
CAULONIA	RC	27.444.944,66	0,200	58,82	55.510,85	55.498,24	0,00	0,00	0,00	0,00
CIMINA'	RC	3.300.359,97	0,200	7,07	6.675,40	6.136,27	537,61	0,00	0,00	0,00
CINQUEFRONDI	RC	25.095.941,17	0,200	53,78	50.759,70	50.748,17	0,00	0,00	0,00	0,00
CITTANOVA	RC	50.352.278,87	0,500	269,77	254.609,52	254.551,72	0,00	0,00	0,00	0,00
CONDOFURI	RC	21.486.171,35	0,400	92,09	86.916,96	84.958,02	1.939,20	0,00	0,00	0,00
COSOLETO	RC	4.731.986,76	0,200	10,14	9.571,04	9.568,86	0,00	0,00	0,00	0,00
DELIANUOVA	RC	14.670.232,97	0,400	62,88	59.344,79	59.323,07	8,24	0,00	0,00	0,00
FEROLETO DELLA CHIESA	RC	6.349.141,91	0,500	34,02	32.104,84	32.097,55	0,00	0,00	0,00	0,00
FERRUZZANO	RC	4.860.947,08	0,500	26,04	24.579,69	24.401,97	172,13	0,00	0,00	0,00
FIUMARA	RC	4.894.195,54	0,400	20,98	19.798,25	17.968,94	1.824,82	0,00	0,00	0,00
GALATRO	RC	8.349.746,16	0,300	44,73	42.221,03	42.211,44	0,00	0,00	0,00	0,00
GERACE	RC	11.065.680,92	0,000	0,00	0,00	0,00	0,00	0,00	0,00	0,00
GIFFONE	RC	6.781.131,25	0,000	0,00	0,00	0,00	0,00	0,00	0,00	0,00
GIOIA TAURO	RC	74.385.856,83	0,000	0,00	0,00	0,00	0,00	0,00	0,00	0,00
GIOIOSA IONICA	RC	22.510.072,98	0,200	48,24	45.529,46	45.519,12	0,00	0,00	0,00	0,00
GROTTERIA	RC	10.420.457,37	0,500	55,83	52.691,71	47.245,42	5.434,52	0,00	0,00	0,00
LAGANADI	RC	1.968.284,38	0,000	0,00	0,00	0,00	0,00	0,00	0,00	0,00
LAUREANA DI BORRELLO	RC	20.093.728,15	0,400	86,12	81.284,17	77.408,53	3.857,19	0,00	0,00	0,00
LOCRI	RC	77.300.948,73	0,300	414,15	390.877,21	388.474,23	2.314,24	0,00	0,00	0,00
MAMMOLA	RC	10.924.722,79	0,500	58,53	55.241,56	51.982,04	3.246,97	0,00	0,00	0,00
MARINA DI GIOIOSA IONICA	RC	22.574.383,22	0,400	96,76	91.319,05	91.298,31	0,00	0,00	0,00	0,00
MAROPATI	RC	7.904.948,17	0,200	16,94	15.988,75	15.985,11	0,00	0,00	0,00	0,00
MARTONE	RC	2.267.760,69	0,000	0,00	0,00	0,00	0,00	0,00	0,00	0,00
MELICUCCA'	RC	4.292.805,76	0,000	0,00	0,00	0,00	0,00	0,00	0,00	0,00
MELICUCCO	RC	14.309.619,53	0,200	30,67	28.943,00	28.936,43	0,00	0,00	0,00	0,00
MELITO DI PORTO SALVO	RC	55.237.772,62	0,200	118,38	111.725,34	111.699,97	0,00	0,00	0,00	0,00
MOLOCHIO	RC	12.012.621,69	0,200	25,74	24.297,04	24.291,52	0,00	0,00	0,00	0,00
MONASTERACE	RC	14.687.118,53	0,000	0,00	0,00	0,00	0,00	0,00	0,00	0,00
MONTEBELLO IONICO	RC	25.695.955,63	0,200	55,07	51.973,30	51.961,50	0,00	0,00	0,00	0,00
MOTTA SAN GIOVANNI	RC	33.233.614,63	0,200	71,22	67.219,16	67.203,90	0,00	0,00	0,00	0,00

XIV LEGISLATURA — DISEGNI DI LEGGE E RELAZIONI — DOCUMENTI

Descrizione	Sigla	Imponibile 1999	Aliquota (1)	parametro a milione	RATA CALCOLATE (euro 943.600.000)		RATA PAGATE (euro 939.645.498,38)	Somme trattenute sulle erogazioni 2001 per conguagli 1999-2000	Somme aggiuntive integrate sulle rate 2001 (2)	Debito residuo 1999-2001 da recuperare	
					1° 2° 3° 4° e 5°	1° 2° 3° 4° e 5°				sulle prossime erogazioni	con rimborso diretto (3)
OPPIDO MAMERTINA	RC	25.014.502,63	0,200	53,61	50.594,97	50.583,48	0,00	0,00	0,00	0,00	0,00
PALIZZI	RC	13.112.529,24	0,000	0,00	0,00	0,00	0,00	0,00	0,00	0,00	0,00
PALMI	RC	101.379.198,15	0,500	543,15	512.630,41	512.514,03	0,00	0,00	0,00	0,00	0,00
PAZZANO	RC	3.705.097,95	0,200	7,94	7.494,02	7.492,32	0,00	0,00	0,00	0,00	0,00
PLACANICA	RC	6.145.690,43	0,500	32,93	31.076,08	30.230,61	838,41	0,00	0,00	0,00	0,00
PLATI	RC	9.304.235,46	0,000	0,00	0,00	0,00	0,00	0,00	0,00	0,00	0,00
POLISTENA	RC	49.857.218,26	0,200	106,85	100.842,49	100.819,60	0,00	0,00	0,00	0,00	0,00
PORTIGLIOLA	RC	4.256.431,18	0,200	9,12	8.609,17	8.607,21	0,00	0,00	0,00	0,00	0,00
REGGIO DI CALABRIA	RC	1.253.835.928,87	0,000	0,00	0,00	0,00	0,00	0,00	0,00	0,00	0,00
RIACE	RC	6.043.163,40	0,000	0,00	0,00	0,00	0,00	0,00	0,00	0,00	0,00
RIZZICONI	RC	32.455.467,47	0,400	139,11	131.290,52	131.260,71	0,00	0,00	0,00	0,00	0,00
ROCCAFORTE DEL GRECO	RC	4.200.896,57	0,100	4,50	4.248,43	4.247,47	0,00	0,00	0,00	0,00	0,00
ROCCELLA IONICA	RC	38.536.235,96	0,400	165,25	155.969,66	155.934,25	0,00	0,00	0,00	0,00	0,00
ROGHUDI	RC	4.938.930,52	0,200	10,58	9.989,60	9.987,33	0,00	0,00	0,00	0,00	0,00
ROSARNO	RC	46.934.019,53	0,000	0,00	0,00	0,00	0,00	0,00	0,00	0,00	0,00
SAMO	RC	6.008.393,97	0,400	25,75	24.305,46	24.299,95	0,00	0,00	0,00	0,00	0,00
SAN FERDINANDO	RC	14.728.289,96	0,400	63,13	59.579,63	59.566,10	0,00	0,00	0,00	0,00	0,00
SAN GIORGIO MORGETO	RC	12.075.692,96	0,000	0,00	0,00	0,00	0,00	0,00	0,00	0,00	0,00
SAN GIOVANNI DI GERACE	RC	2.472.789,95	0,200	5,30	5.001,53	4.826,28	174,12	0,00	0,00	0,00	0,00
SAN LORENZO	RC	14.985.273,75	0,200	32,11	30.309,59	29.370,02	932,69	0,00	0,00	0,00	0,00
SAN LUCA	RC	14.160.271,04	0,200	30,35	28.640,93	28.634,43	0,00	0,00	0,00	0,00	0,00
SAN PIETRO DI CARIDA'	RC	6.131.779,14	0,400	26,28	24.804,58	24.798,94	0,00	0,00	0,00	0,00	0,00
SAN PROCOPIO	RC	2.722.523,20	0,000	0,00	0,00	0,00	0,00	0,00	0,00	0,00	0,00
SAN ROBERTO	RC	7.259.785,57	0,200	15,56	14.683,83	12.395,54	2.284,96	0,00	0,00	0,00	0,00
SANTA CRISTINA D'ASPRONTE	RC	5.961.723,31	0,400	25,55	24.116,67	23.557,41	553,79	0,00	0,00	0,00	0,00
SANTAGATA DEL BIANCO	RC	4.424.055,01	0,200	9,48	8.948,21	8.946,18	0,00	0,00	0,00	0,00	0,00
SANTALESSIO IN ASPROMONTE	RC	1.894.957,83	0,000	0,00	0,00	0,00	0,00	0,00	0,00	0,00	0,00
SANTEUFEMIA D'ASPRONTE	RC	15.859.913,13	0,200	33,99	32.078,67	32.071,38	0,00	0,00	0,00	0,00	0,00
SANTILARIO DELLO IONIO	RC	6.454.221,78	0,300	20,75	19.581,71	19.577,28	0,00	0,00	0,00	0,00	0,00
SANTO STEFANO IN ASPROMONTE	RC	6.908.535,48	0,400	29,61	27.946,76	26.828,03	1.112,40	0,00	0,00	0,00	0,00
SCIDO	RC	4.725.570,81	0,000	0,00	0,00	0,00	0,00	0,00	0,00	0,00	0,00
SCILLA	RC	28.748.292,34	0,200	61,61	58.147,03	58.133,83	0,00	0,00	0,00	0,00	0,00
SEMINARA	RC	12.072.535,34	0,200	25,87	24.418,21	24.412,66	0,00	0,00	0,00	0,00	0,00
SERRATA	RC	3.775.004,00	0,200	8,09	7.635,42	6.731,58	902,11	0,00	0,00	0,00	0,00
SIDERNO	RC	70.684.267,69	0,400	302,96	285.935,63	285.870,71	0,00	0,00	0,00	0,00	0,00
SINOPOLI	RC	7.096.536,78	0,000	0,00	0,00	0,00	0,00	0,00	0,00	0,00	0,00
STAITI	RC	2.008.090,30	0,400	8,61	8.123,23	6.522,95	1.598,44	0,00	0,00	0,00	0,00
STIGNANO	RC	5.763.314,52	0,000	0,00	0,00	0,00	0,00	0,00	0,00	0,00	0,00
STILO	RC	9.011.877,48	0,400	38,63	36.455,31	36.447,03	0,00	0,00	0,00	0,00	0,00
TAURIANOVA	RC	64.123.478,65	0,400	274,84	259.395,59	253.446,15	5.890,56	0,00	0,00	0,00	0,00
TERRANOVA SAPPO MINULIO	RC	2.248.709,12	0,500	12,05	11.370,74	11.145,21	222,95	0,00	0,00	0,00	0,00
VARAPODIO	RC	9.411.444,68	0,000	0,00	0,00	0,00	0,00	0,00	0,00	0,00	0,00
VILLA SAN GIOVANNI	RC	86.450.893,73	0,000	0,00	0,00	0,00	0,00	0,00	0,00	0,00	0,00
BELVEDERE DI SPINELLO	KR	6.834.637,73	0,000	0,00	0,00	0,00	0,00	0,00	0,00	0,00	0,00
CACCURI	KR	6.705.727,51	0,000	0,00	0,00	0,00	0,00	0,00	0,00	0,00	0,00
CARFIZZI	KR	2.743.645,26	0,000	0,00	0,00	0,00	0,00	0,00	0,00	0,00	0,00
CASABONA	KR	10.755.334,74	0,400	46,10	43.508,04	43.430,50	67,65	0,00	0,00	0,00	0,00
CASTELSILANO	KR	3.354.606,02	0,000	0,00	0,00	0,00	0,00	0,00	0,00	0,00	0,00
CERENZIA	KR	5.035.360,25	0,000	0,00	0,00	0,00	0,00	0,00	0,00	0,00	0,00
CIRO'	KR	9.651.042,47	0,200	20,68	19.520,44	19.516,01	0,00	0,00	0,00	0,00	0,00
CIRO' MARINA	KR	43.010.976,26	0,000	0,00	0,00	0,00	0,00	0,00	0,00	0,00	0,00
COTRONEI	KR	25.353.085,06	0,000	0,00	0,00	0,00	0,00	0,00	0,00	0,00	0,00
CROTONE	KR	322.918.798,51	0,200	692,03	653.143,85	652.995,57	0,00	0,00	0,00	0,00	0,00
CRUCOLI	KR	14.443.303,88	0,000	0,00	0,00	0,00	0,00	0,00	0,00	0,00	0,00
CUTRO	KR	26.665.192,87	0,300	85,72	80.900,56	80.882,19	0,00	0,00	0,00	0,00	0,00
ISOLA DI CAPO RIZZUTO	KR	29.002.948,45	0,000	0,00	0,00	0,00	0,00	0,00	0,00	0,00	0,00
MELISSA	KR	9.397.450,25	0,000	0,00	0,00	0,00	0,00	0,00	0,00	0,00	0,00
MESORACA	KR	17.169.226,92	0,000	0,00	0,00	0,00	0,00	0,00	0,00	0,00	0,00
PALLAGORIO	KR	5.640.582,15	0,000	0,00	0,00	0,00	0,00	0,00	0,00	0,00	0,00
PETILIA POLICASTRO	KR	31.874.439,52	0,000	0,00	0,00	0,00	0,00	0,00	0,00	0,00	0,00
ROCCABERNARDA	KR	10.501.438,47	0,200	22,50	21.240,51	21.235,69	0,00	0,00	0,00	0,00	0,00
ROCCA DI NETO	KR	15.010.240,82	0,000	0,00	0,00	0,00	0,00	0,00	0,00	0,00	0,00
SAN MAURO MARCHESATO	KR	9.079.791,04	0,000	0,00	0,00	0,00	0,00	0,00	0,00	0,00	0,00
SAN NICOLA DELL'ALTO	KR	3.927.004,50	0,000	0,00	0,00	0,00	0,00	0,00	0,00	0,00	0,00
SANTA SEVERINA	KR	9.351.368,35	0,500	50,10	47.285,80	47.275,06	0,00	0,00	0,00	0,00	0,00
SAVELLI	KR	5.608.845,36	0,000	0,00	0,00	0,00	0,00	0,00	0,00	0,00	0,00
SCANDALE	KR	9.409.321,53	0,000	0,00	0,00	0,00	0,00	0,00	0,00	0,00	0,00
STRONGOLI	KR	19.647.996,92	0,400	84,21	79.481,08	79.463,04	0,00	0,00	0,00	0,00	0,00

XIV LEGISLATURA — DISEGNI DI LEGGE E RELAZIONI — DOCUMENTI

Descrizione	Sigla	Imponibile 1999	Aliquota (1)	parametro a milione	1° 2° 3° 4° e 5°	1° 2° 3° 4° e 5°	Somme trattenute sulle erogazioni 2001 per conguagli 1999-2000	Somme aggiuntive integrate sulle rate 2001 (2)	Debito residuo 1999-2001 da recuperare	
					RATA CALCOLATE (euro 943.600.000)	RATA PAGATE (euro 939.645.498,38)			sulle prossime erogazioni	con rimborso diretto (3)
UMBRIATICO	KR	2.838.734,78	0,200	6,08	5.741,69	5.740,38	0,00	0,00	0,00	0,00
VERZINO	KR	8.133.935,87	0,000	0,00	0,00	0,00	0,00	0,00	0,00	0,00
ACQUARO	VV	8.813.742,92	0,000	0,00	0,00	0,00	0,00	0,00	0,00	0,00
ARENA	VV	6.683.385,07	0,000	0,00	0,00	0,00	0,00	0,00	0,00	0,00
BRIATICO	VV	17.249.475,02	0,200	36,97	34.889,23	33.583,16	1.298,16	0,00	0,00	0,00
BROGNATURO	VV	2.755.064,63	0,200	5,90	5.572,46	4.984,13	587,07	0,00	0,00	0,00
CAPISTRANO	VV	4.506.392,19	0,000	0,00	0,00	0,00	0,00	0,00	0,00	0,00
CESSANITI	VV	12.516.923,78	0,000	0,00	0,00	0,00	2.444,04	0,00	0,00	2.444,04
DASA'	VV	5.257.285,40	0,000	0,00	0,00	0,00	0,00	0,00	0,00	0,00
DINAMI	VV	6.735.708,86	0,000	0,00	0,00	0,00	0,00	0,00	0,00	0,00
DRAPIA	VV	11.092.443,72	0,000	0,00	0,00	0,00	0,00	0,00	0,00	0,00
FABRIZIA	VV	5.016.530,75	0,200	10,75	10.146,56	10.144,27	0,00	0,00	0,00	0,00
FILADELFIA	VV	21.200.854,74	0,000	0,00	0,00	0,00	0,00	0,00	0,00	0,00
FILANDARI	VV	6.047.896,73	0,000	0,00	0,00	0,00	0,00	0,00	0,00	0,00
FILOGASO	VV	4.423.644,43	0,000	0,00	0,00	0,00	0,00	0,00	0,00	0,00
FRANCAVILLA ANGITOLA	VV	8.100.210,71	0,000	0,00	0,00	0,00	0,00	0,00	0,00	0,00
FRANCICA	VV	4.938.101,09	0,400	21,17	19.975,87	19.971,34	0,00	0,00	0,00	0,00
GEROCARNE	VV	6.522.932,75	0,500	34,95	32.983,63	31.331,23	1.644,91	0,00	0,00	0,00
IONADI	VV	9.263.021,69	0,400	39,70	37.471,25	37.462,74	0,00	0,00	0,00	0,00
IOPPOLO	VV	9.835.146,44	0,500	52,69	49.732,04	48.639,89	1.080,85	0,00	0,00	0,00
LIMBADI	VV	13.741.338,76	0,400	58,90	55.587,17	52.948,02	2.626,54	0,00	0,00	0,00
MAIERATO	VV	8.979.483,23	0,200	19,24	18.162,14	18.158,00	0,00	0,00	0,00	0,00
MILETO	VV	29.236.584,77	0,500	156,64	147.836,67	147.803,11	0,00	0,00	0,00	0,00
MONGIANA	VV	3.586.677,99	0,000	0,00	0,00	0,00	0,00	0,00	0,00	0,00
MONTEROSSO CALABRO	VV	10.146.984,15	0,400	43,49	41.047,10	40.357,14	680,64	0,00	0,00	0,00
NARDODIPACE	VV	3.309.584,41	0,000	0,00	0,00	0,00	0,00	0,00	0,00	0,00
NICOTERA	VV	29.908.071,70	0,500	160,24	151.232,09	149.142,44	2.053,31	0,00	0,00	0,00
PARGHELIA	VV	7.232.915,86	0,200	15,50	14.629,48	13.336,73	1.289,43	0,00	0,00	0,00
PIZZO	VV	46.183.057,11	0,400	197,94	186.822,08	186.779,66	0,00	0,00	0,00	0,00
PIZZONI	VV	4.203.972,59	0,200	9,01	8.503,06	5.649,04	2.852,09	0,00	0,00	0,00
POLIA	VV	5.266.807,83	0,000	0,00	0,00	0,00	0,00	0,00	0,00	0,00
RICADI	VV	19.718.278,44	0,400	84,51	79.765,39	79.747,27	0,00	0,00	0,00	0,00
ROMBIOLO	VV	16.631.705,29	0,500	89,11	84.099,28	83.022,05	1.058,14	0,00	0,00	0,00
SAN CALOGERO	VV	15.584.994,86	0,500	83,50	78.806,52	77.962,21	826,42	0,00	0,00	0,00
SAN COSTANTINO CALABRO	VV	8.913.932,46	0,300	28,65	27.044,32	24.498,51	2.539,67	0,00	0,00	0,00
SAN GREGORIO D'IPPONA	VV	9.586.134,68	0,200	20,54	19.389,16	19.384,76	0,00	0,00	0,00	0,00
SAN NICOLA DA CRISSA	VV	5.525.411,23	0,000	0,00	0,00	0,00	0,00	0,00	0,00	0,00
SANTONOFRIO	VV	15.582.484,36	0,000	0,00	0,00	0,00	0,00	0,00	0,00	0,00
SERRA SAN BRUNO	VV	23.133.751,49	0,000	0,00	0,00	0,00	0,00	0,00	0,00	0,00
SIMBARIO	VV	3.447.846,63	0,000	0,00	0,00	0,00	0,00	0,00	0,00	0,00
SORIANELLO	VV	3.573.227,91	0,000	0,00	0,00	0,00	0,00	0,00	0,00	0,00
SORIANO CALABRO	VV	10.057.112,90	0,000	0,00	0,00	0,00	0,00	0,00	0,00	0,00
SPADOLA	VV	3.125.570,81	0,500	16,75	15.804,65	15.316,69	484,38	0,00	0,00	0,00
SPILINGA	VV	6.003.191,70	0,500	32,16	30.355,52	30.144,41	204,22	0,00	0,00	0,00
STEFANACONI	VV	9.827.269,96	0,200	21,06	19.876,89	19.872,38	0,00	0,00	0,00	0,00
TROPEA	VV	35.776.550,27	0,400	153,34	144.725,14	144.692,29	0,00	0,00	0,00	0,00
VALLELONGA	VV	2.751.387,98	0,000	0,00	0,00	0,00	0,00	0,00	0,00	0,00
VAZZANO	VV	4.823.152,25	0,000	0,00	0,00	0,00	0,00	0,00	0,00	0,00
VIBO VALENTIA	VV	228.995.275,45	0,200	490,74	463.171,72	463.066,37	0,00	0,00	0,00	0,00
ZACCANOPOLI	VV	3.913.001,29	0,000	0,00	0,00	0,00	0,00	0,00	0,00	0,00
ZAMBRONE	VV	6.308.572,67	0,200	13,52	12.759,88	12.756,98	0,00	0,00	0,00	0,00
ZUNGRI	VV	6.137.201,42	0,200	13,15	12.413,26	12.410,43	0,00	0,00	0,00	0,00
AGRIGENTO	AG	424.008.222,51	0,400	1.817,33	1.715.219,81	1.706.067,35	8.762,86	0,00	0,00	0,00
ALESSANDRIA DELLA ROCCA	AG	15.360.234,37	0,000	0,00	0,00	0,00	0,00	0,00	0,00	0,00
ARAGONA	AG	48.443.191,29	0,000	0,00	0,00	0,00	0,00	0,00	0,00	0,00
BIVONA	AG	19.523.984,26	0,000	0,00	0,00	0,00	0,00	0,00	0,00	0,00
BURGIO	AG	11.484.515,59	0,000	0,00	0,00	0,00	0,00	0,00	0,00	0,00
CALAMONACI	AG	5.708.872,21	0,200	12,23	11.546,91	11.544,29	0,00	0,00	0,00	0,00
CALTABELLOTTA	AG	18.154.078,72	0,000	0,00	0,00	0,00	0,00	0,00	0,00	0,00
CAMAISTRA	AG	9.594.641,24	0,200	20,56	19.406,37	19.401,96	0,00	0,00	0,00	0,00
CAMMARATA	AG	23.285.342,95	0,500	124,75	117.743,82	117.174,70	542,39	0,00	0,00	0,00
CAMPOBELLO DI LICATA	AG	41.422.159,10	0,400	177,54	167.563,05	167.525,01	0,00	0,00	0,00	0,00
CANICATTI'	AG	135.319.325,30	0,400	579,99	547.400,68	547.276,41	0,00	0,00	0,00	0,00
CASTELTERMINI	AG	41.853.808,61	0,200	89,69	84.654,59	84.635,38	0,00	0,00	0,00	0,00
CASTROFILIPPO	AG	12.127.880,93	0,000	0,00	0,00	0,00	0,00	0,00	0,00	0,00
CATTOLICA ERACLEA	AG	17.164.579,84	0,000	0,00	0,00	0,00	7.114,85	0,00	0,00	7.114,85
CIANCIANA	AG	17.653.372,21	0,000	0,00	0,00	0,00	0,00	0,00	0,00	0,00
COMITINI	AG	4.691.449,02	0,400	20,11	18.978,09	18.919,56	54,22	0,00	0,00	0,00

XIV LEGISLATURA — DISEGNI DI LEGGE E RELAZIONI — DOCUMENTI

Descrizione	Sigla	Imponibile 1999	Aliquota (1)	parametro a milione	RATA		Somme trattenute sulle erogazioni 2001 per conguagli 1999-2000	Somme aggiuntive integrate sulle rate 2001 (2)	Debito residuo 1999-2001 da recuperare	
					1° 2° 3° 4° e 5° CALCOLATE (euro 943.600.000)	1° 2° 3° 4° e 5° PAGATE (euro 939.645.498,38)			sulle prossime erogazioni	con rimborso diretto (3)
FAVARA	AG	129.777.059,50	0,000	0,00	0,00	0,00	0,00	0,00	0,00	0,00
GROTTE	AG	25.547.484,08	0,000	0,00	0,00	0,00	0,00	0,00	0,00	0,00
JOPPOLO GIANCAXIO	AG	6.290.410,94	0,000	0,00	0,00	0,00	1.880,70	0,00	0,00	1.880,70
LAMPEDUSA E LINOSA	AG	18.346.601,97	0,500	98,29	92.770,77	83.375,68	9.374,03	0,00	0,00	0,00
LICATA	AG	142.482.834,01	0,000	0,00	0,00	0,00	0,00	0,00	0,00	0,00
LUCCA SICULA	AG	7.970.075,97	0,000	0,00	0,00	0,00	0,00	0,00	0,00	0,00
MENFI	AG	50.923.376,91	0,000	0,00	0,00	0,00	0,00	0,00	0,00	0,00
MONTALLEGRO	AG	11.047.695,31	0,000	0,00	0,00	0,00	0,00	0,00	0,00	0,00
MONTEVAGO	AG	12.129.118,36	0,400	51,99	49.065,32	49.054,18	0,00	0,00	0,00	0,00
NARO	AG	37.792.909,56	0,000	0,00	0,00	0,00	0,00	0,00	0,00	0,00
PALMA DI MONTECHIARO	AG	64.904.487,49	0,000	0,00	0,00	0,00	0,00	0,00	0,00	0,00
PORTO EMPEDOCLE	AG	78.330.258,18	0,500	419,66	396.081,97	394.416,25	1.575,80	0,00	0,00	0,00
RACALMUTO	AG	31.096.012,95	0,000	0,00	0,00	0,00	0,00	0,00	0,00	0,00
RAFFADALI	AG	60.696.379,64	0,000	0,00	0,00	0,00	0,00	0,00	0,00	0,00
RAVANUSA	AG	41.812.538,02	0,000	0,00	0,00	0,00	0,00	0,00	0,00	0,00
REALMONTE	AG	18.155.255,72	0,000	0,00	0,00	0,00	0,00	0,00	0,00	0,00
RIBERA	AG	85.853.955,80	0,000	0,00	0,00	0,00	0,00	0,00	0,00	0,00
SAMBUCA DI SICILIA	AG	27.814.902,88	0,500	149,02	140.647,84	140.583,09	32,83	0,00	0,00	0,00
SAN BIAGIO PLATANI	AG	16.507.583,14	0,000	0,00	0,00	0,00	0,00	0,00	0,00	0,00
SAN GIOVANNI GEMINI	AG	30.701.650,08	0,200	65,79	62.097,95	62.083,85	0,00	0,00	0,00	0,00
SANTA ELISABETTA	AG	10.692.602,27	0,000	0,00	0,00	0,00	0,00	0,00	0,00	0,00
SANTA MARGHERITA DI BELICE	AG	26.322.509,77	0,500	141,03	133.101,46	130.137,00	2.934,24	0,00	0,00	0,00
SANT'ANGELO MUXARO	AG	6.846.266,27	0,000	0,00	0,00	0,00	2.073,57	0,00	0,00	2.073,57
SANTO STEFANO QUISQUINA	AG	21.335.345,28	0,000	0,00	0,00	0,00	0,00	0,00	0,00	0,00
SCIACCA	AG	200.329.315,64	0,000	0,00	0,00	0,00	0,00	0,00	0,00	0,00
SICULIANA	AG	19.423.551,98	0,000	0,00	0,00	0,00	0,00	0,00	0,00	0,00
VILLAFRANCA SICULA	AG	6.180.981,99	0,000	0,00	0,00	0,00	0,00	0,00	0,00	0,00
ACQUAVIVA PLATANI	CL	4.612.347,97	0,000	0,00	0,00	0,00	0,00	0,00	0,00	0,00
BOMPENSIERE	CL	2.867.258,70	0,500	15,36	14.498,48	11.118,34	3.376,85	0,00	0,00	0,00
BUTERA	CL	21.284.468,08	0,100	22,81	21.525,25	21.520,37	0,00	0,00	0,00	0,00
CALTANISSETTA	CL	447.432.114,84	0,000	0,00	0,00	0,00	0,00	0,00	0,00	0,00
CAMPOFRANCO	CL	15.890.686,22	0,000	0,00	0,00	0,00	0,00	0,00	0,00	0,00
DELIA	CL	13.883.422,25	0,500	74,38	70.202,41	63.234,98	6.951,49	0,00	0,00	0,00
GELA	CL	349.259.780,92	0,500	1.871,19	1.766.054,47	1.745.641,36	20.012,17	0,00	0,00	0,00
MARIANOPOLE	CL	8.066.451,99	0,000	0,00	0,00	0,00	0,00	0,00	0,00	0,00
MAZZARINO	CL	51.388.634,33	0,000	0,00	0,00	0,00	0,00	0,00	0,00	0,00
MILENA	CL	12.679.523,00	0,200	27,17	25.645,93	18.125,70	7.514,41	0,00	0,00	0,00
MONTEODORO	CL	7.150.963,97	0,400	30,65	28.927,45	25.279,65	3.641,23	0,00	0,00	0,00
MUSSOMELI	CL	51.569.273,91	0,000	0,00	0,00	0,00	0,00	0,00	0,00	0,00
NISCEMI	CL	70.539.397,91	0,000	0,00	0,00	0,00	0,00	0,00	0,00	0,00
RESUTTANO	CL	9.342.370,12	0,500	50,05	47.240,30	42.389,09	4.840,49	0,00	0,00	0,00
RIESI	CL	44.053.613,91	0,000	0,00	0,00	0,00	0,00	0,00	0,00	0,00
SAN CATALDO	CL	115.157.685,14	0,400	493,57	465.841,78	457.520,36	8.215,66	0,00	0,00	0,00
SANTA CATERINA VILLARMOSSA	CL	25.222.474,65	0,000	0,00	0,00	0,00	0,00	0,00	0,00	0,00
SERRADIFALCO	CL	28.578.829,40	0,500	153,11	144.510,69	138.551,87	5.926,02	0,00	0,00	0,00
SOMMATINO	CL	31.667.949,20	0,370	125,55	118.496,95	113.077,01	5.393,05	0,00	0,00	0,00
SUTERA	CL	8.132.327,10	0,300	26,14	24.672,98	21.036,47	3.630,91	0,00	0,00	0,00
VALLELUNGA PRATAMENO	CL	15.734.078,92	0,500	84,30	79.560,38	76.278,66	3.263,66	0,00	0,00	0,00
VILLALBA	CL	5.883.841,10	0,500	31,52	29.752,02	25.634,44	4.110,83	0,00	0,00	0,00
ACI BONACCORSI	CT	11.549.454,36	0,300	37,13	35.040,33	35.032,38	0,00	0,00	0,00	0,00
ACI CASTELLO	CT	148.161.454,76	0,200	317,51	299.675,16	299.607,12	0,00	0,00	0,00	0,00
ACI CATENA	CT	116.561.875,15	0,000	0,00	0,00	0,00	0,00	0,00	0,00	0,00
ACIREALE	CT	286.538.248,28	0,500	1.535,15	1.448.899,03	1.436.869,34	11.700,76	0,00	0,00	0,00
ACI SANTANTONIO	CT	68.635.638,11	0,000	0,00	0,00	0,00	0,00	0,00	0,00	0,00
ADRANO	CT	91.503.111,65	0,200	196,09	185.076,55	185.034,54	0,00	0,00	0,00	0,00
BELPASSO	CT	82.224.001,82	0,000	0,00	0,00	0,00	0,00	0,00	0,00	0,00
BIANCAVILLA	CT	66.543.114,34	0,000	0,00	0,00	0,00	0,00	0,00	0,00	0,00
BRONTE	CT	75.690.539,54	0,000	0,00	0,00	0,00	0,00	0,00	0,00	0,00
CALATABIANO	CT	23.135.369,55	0,200	49,58	46.794,20	42.089,37	4.694,20	0,00	0,00	0,00
CALTAGIRONE	CT	196.803.506,74	0,000	0,00	0,00	0,00	0,00	0,00	0,00	0,00
CAMPOROTONDO ETNEO	CT	11.286.482,26	0,400	48,37	45.656,66	45.646,29	0,00	0,00	0,00	0,00
CASTEL DI IUDICA	CT	14.479.022,04	0,000	0,00	0,00	0,00	0,00	0,00	0,00	0,00
CASTIGLIONE DI SICILIA	CT	17.721.871,95	0,000	0,00	0,00	0,00	0,00	0,00	0,00	0,00
CATANIA	CT	2.150.410.621,97	0,000	0,00	0,00	0,00	0,00	0,00	0,00	0,00
FIUMEFREDDO DI SICILIA	CT	40.363.885,20	0,300	129,75	122.461,54	122.433,74	0,00	0,00	0,00	0,00
GIARRE	CT	163.126.809,79	0,450	786,57	742.375,06	742.206,53	0,00	0,00	0,00	0,00
GRAMMICHELE	CT	46.824.695,94	0,000	0,00	0,00	0,00	0,00	0,00	0,00	0,00
GRAVINA DI CATANIA	CT	166.159.360,52	0,500	890,21	840.195,46	840.004,71	0,00	0,00	0,00	0,00

XIV LEGISLATURA — DISEGNI DI LEGGE E RELAZIONI — DOCUMENTI

Descrizione	Sigla	Imponibile 1999	Aliquota (1)	parametro a milione	RATA		Somme trattenute sulle erogazioni 2001 per conguagli 1999-2000	Somme aggiuntive integrate sulle rate 2001 (2)	Debito residuo 1999-2001 da recuperare	
					1° 2° 3° 4° e 5° CALCOLATE (euro 943.600.000)	1° 2° 3° 4° e 5° PAGATE (euro 939.645.498,38)			sulle prossime erogazioni	con rimborso diretto (3)
CAPO D'ORLANDO	ME	70.866.460,77	0,500	379,67	358.340,81	358.259,45	0,00	0,00	0,00	0,00
CAPRI LEONE	ME	17.306.363,78	0,200	37,09	35.004,30	34.731,92	264,44	0,00	0,00	0,00
CARONIA	ME	16.389.629,03	0,000	0,00	0,00	0,00	2.634,73	0,00	0,00	2.634,73
CASALVECCHIO SICULO	ME	5.215.949,74	0,500	27,94	26.374,79	22.970,10	3.398,70	0,00	0,00	0,00
CASTEL DI LUCIO	ME	6.409.380,92	0,000	0,00	0,00	0,00	0,00	0,00	0,00	0,00
CASTELL'UMBERTO	ME	14.038.268,42	0,500	75,21	70.985,41	67.048,28	3.921,01	0,00	0,00	0,00
CASTEL MOLA	ME	5.086.296,33	0,400	21,80	20.375,35	20.570,68	0,00	0,00	0,00	0,00
CASTOREALE	ME	14.285.795,37	0,200	30,61	28.894,81	23.629,81	5.258,44	0,00	0,00	0,00
CESARO'	ME	10.603.495,90	0,200	22,72	21.446,90	21.272,81	169,22	0,00	0,00	0,00
CONDRO'	ME	2.034.532,37	0,500	10,90	10.287,75	8.038,93	2.246,48	0,00	0,00	0,00
FALCONE	ME	11.892.086,85	0,400	50,97	48.106,49	48.095,57	0,00	0,00	0,00	0,00
FICARRA	ME	10.030.729,70	0,100	10,75	10.144,21	7.472,96	2.668,94	0,00	0,00	0,00
FIUMEDINISI	ME	6.002.100,95	0,500	32,16	30.350,01	26.569,36	3.773,77	0,00	0,00	0,00
FLORESTA	ME	3.548.613,57	0,300	11,41	10.766,28	13.225,06	359,37	0,00	2.820,59	0,00
FONDACHELLI-FANTINA	ME	5.976.645,82	0,200	12,81	12.088,52	7.587,60	4.498,18	0,00	0,00	0,00
FORZA D'AGRO'	ME	3.854.501,70	0,000	0,00	0,00	0,00	0,00	0,00	0,00	0,00
FRANCAVILLA DI SICILIA	ME	20.803.422,56	0,000	0,00	0,00	0,00	0,00	0,00	0,00	0,00
FRAZZANO'	ME	3.242.959,40	0,500	17,37	16.398,22	14.885,48	1.509,02	0,00	0,00	0,00
FURCI SICULO	ME	19.570.373,97	0,500	104,85	98.958,85	98.936,38	0,00	0,00	0,00	0,00
FURNARI	ME	15.551.822,83	0,500	83,32	78.638,79	77.616,78	1.004,16	0,00	0,00	0,00
GAGGI	ME	10.487.110,27	0,500	56,19	53.028,75	53.016,70	0,00	0,00	0,00	0,00
GALATI MAMERTINO	ME	13.893.887,22	0,500	74,44	70.255,33	59.676,03	10.563,36	0,00	0,00	0,00
GALLODORO	ME	1.901.421,29	0,500	10,19	9.614,66	8.815,92	796,56	0,00	0,00	0,00
GIARDINI NAXOS	ME	41.283.843,68	0,500	221,18	208.754,40	204.194,34	4.512,67	0,00	0,00	0,00
GIOIOSA MAREA	ME	40.351.354,41	0,000	0,00	0,00	0,00	0,00	0,00	0,00	0,00
GRANITI	ME	6.964.747,17	0,000	0,00	0,00	0,00	0,00	0,00	0,00	0,00
GUALTIERI SICAMINO'	ME	8.429.523,78	0,400	36,13	34.099,55	28.423,14	5.668,65	0,00	0,00	0,00
ITALA	ME	8.012.727,05	0,500	42,93	40.516,87	39.456,91	1.050,76	0,00	0,00	0,00
LENI	ME	3.012.990,96	0,200	6,46	6.094,16	5.762,38	330,39	0,00	0,00	0,00
LETOJANNI	ME	14.262.716,98	0,500	76,41	72.120,34	70.334,86	1.769,11	0,00	0,00	0,00
LIBRIZZI	ME	8.717.737,71	0,500	46,71	44.081,79	41.040,86	3.030,93	0,00	0,00	0,00
LIMINA	ME	2.730.436,35	0,500	14,63	13.806,62	10.133,38	3.670,10	0,00	0,00	0,00
LIPARI	ME	61.128.530,63	0,000	0,00	0,00	0,00	0,00	0,00	0,00	0,00
LONGI	ME	8.058.540,91	0,000	0,00	0,00	0,00	0,00	0,00	0,00	0,00
MALFA	ME	3.876.330,78	0,300	12,46	11.760,55	10.634,05	1.123,83	0,00	0,00	0,00
MALVAGNA	ME	5.063.637,82	0,500	27,13	25.604,61	24.769,44	829,36	0,00	0,00	0,00
MANDANICI	ME	3.329.040,37	0,200	7,13	6.733,40	4.275,07	2.456,82	0,00	0,00	0,00
MAZZARRA' SANT'ANDREA	ME	6.738.353,64	0,400	28,88	27.258,53	26.256,87	995,27	0,00	0,00	0,00
MERI'	ME	8.794.804,44	0,400	37,70	35.577,19	34.541,26	1.027,84	0,00	0,00	0,00
MESSINA	ME	1.854.896.522,18	0,500	9.937,76	9.379.403,21	9.275.627,53	101.646,30	0,00	0,00	0,00
MILAZZO	ME	216.309.770,33	0,400	927,12	875.027,38	874.828,74	0,00	0,00	0,00	0,00
MILITELLO ROSMARINO	ME	6.111.891,94	0,500	32,74	30.905,17	27.612,11	3.286,04	0,00	0,00	0,00
MIRTO	ME	5.159.972,52	0,500	27,64	26.091,72	23.321,49	2.764,30	0,00	0,00	0,00
MISTRETTA	ME	28.561.354,56	0,000	0,00	0,00	0,00	0,00	0,00	0,00	0,00
MOIO ALCANTARA	ME	3.795.597,20	0,500	20,34	19.192,68	17.795,17	1.393,15	0,00	0,00	0,00
MONFORTE SAN GIORGIO	ME	12.978.413,13	0,100	13,91	13.125,24	10.609,40	2.512,86	0,00	0,00	0,00
MONGIUFFI MELIA	ME	3.831.245,13	0,000	0,00	0,00	0,00	0,00	0,00	0,00	0,00
MONTAGNAREALE	ME	7.750.893,73	0,000	0,00	0,00	0,00	0,00	0,00	0,00	0,00
MONTALBANO ELICONA	ME	13.332.973,19	0,500	71,43	67.419,03	61.094,39	6.309,33	0,00	0,00	0,00
MOTTA CAMASTRA	ME	3.390.130,51	0,500	18,16	17.142,41	15.007,42	2.131,11	0,00	0,00	0,00
MOTTA D'AFERMO	ME	4.684.422,11	0,000	0,00	0,00	0,00	0,00	0,00	0,00	0,00
NASO	ME	19.467.857,79	0,500	104,30	98.440,48	94.329,44	4.088,69	0,00	0,00	0,00
NIZZA DI SICILIA	ME	16.518.492,26	0,500	88,50	83.526,82	80.876,68	2.631,17	0,00	0,00	0,00
NOVARA DI SICILIA	ME	9.321.746,97	0,500	49,94	47.136,01	42.734,34	4.390,98	0,00	0,00	0,00
OLIVERI	ME	8.357.032,85	0,500	44,77	42.257,87	39.679,76	2.568,32	0,00	0,00	0,00
PACE DEL MELA	ME	31.153.041,67	0,400	133,52	126.021,88	125.993,26	0,00	0,00	0,00	0,00
PAGLIARA	ME	6.142.910,34	0,500	32,91	31.062,02	28.977,49	2.077,48	0,00	0,00	0,00
PATTI	ME	76.714.901,33	0,000	0,00	0,00	0,00	0,00	0,00	0,00	0,00
PETTINEO	ME	6.714.789,78	0,000	0,00	0,00	0,00	0,00	0,00	0,00	0,00
PIRAINO	ME	19.455.720,53	0,500	104,24	98.379,09	97.501,04	855,71	0,00	0,00	0,00
RACCUJA	ME	7.634.305,13	0,000	0,00	0,00	0,00	3.651,94	0,00	0,00	3.651,94
REITANO	ME	4.114.681,84	0,500	22,04	20.806,15	19.150,91	1.650,53	0,00	0,00	0,00
ROCCAFIORITA	ME	977.283,64	0,400	4,19	3.953,36	3.923,36	29,11	0,00	0,00	0,00
ROCCALUMERA	ME	22.131.619,04	0,500	118,57	111.909,95	111.136,69	747,86	0,00	0,00	0,00
ROCCAVALDINA	ME	4.855.853,78	0,500	26,02	24.553,93	22.839,64	1.708,72	0,00	0,00	0,00
ROCCELLA VALDEMONA	ME	3.946.933,54	0,500	21,15	19.957,92	16.961,45	2.991,94	0,00	0,00	0,00
RODI' MILICI	ME	10.929.266,06	0,000	0,00	0,00	0,00	0,00	0,00	0,00	0,00
ROMETTA	ME	33.242.590,13	0,400	142,48	134.474,64	134.444,11	0,00	0,00	0,00	0,00

XIV LEGISLATURA — DISEGNI DI LEGGE E RELAZIONI — DOCUMENTI

Descrizione	Sigla	Imponibile 1999	Aliquota (1)	parametro a milione	1° 2° 3° 4° e 5°		Somme trattenute sulle erogazioni 2001 per conguagli 1999-2000	Somme aggiuntive integrate sulle rate 2001 (2)	Debito residuo 1999-2001 da recuperare	
					RATA CALCOLATE (euro 943.600.000)	RATA PAGATE (euro 939.645.498,38)			sulle prossime erogazioni	con rimborso diretto (3)
GERACI SICULO	PA	12.426.635,75	0,000	0,00	0,00	0,00	0,00	0,00	0,00	0,00
GIARDINELLO	PA	6.689.994,16	0,400	28,67	27.062,70	27.056,56	0,00	0,00	0,00	0,00
GIULIANA	PA	11.322.653,35	0,500	60,66	57.253,72	56.015,29	1.225,43	0,00	0,00	0,00
GODRANO	PA	4.051.838,84	0,500	21,71	20.488,38	19.655,04	828,70	0,00	0,00	0,00
GRATTERI	PA	5.142.563,80	0,500	27,55	26.003,70	23.454,65	2.543,15	0,00	0,00	0,00
ISNELLO	PA	8.938.522,00	0,200	19,16	18.079,28	14.497,45	3.577,73	0,00	0,00	0,00
ISOLA DELLE FEMMINE	PA	26.534.943,47	0,300	85,30	80.505,39	80.487,11	0,00	0,00	0,00	0,00
LASCARI	PA	14.567.065,03	0,500	78,04	73.659,30	73.642,58	0,00	0,00	0,00	0,00
LERCARA FRIDDI	PA	29.401.780,23	0,000	0,00	0,00	0,00	0,00	0,00	0,00	0,00
MARINEO	PA	26.183.561,18	0,000	0,00	0,00	0,00	0,00	0,00	0,00	0,00
MEZZOJUSO	PA	10.969.967,00	0,500	58,77	55.470,34	53.870,30	1.587,44	0,00	0,00	0,00
MISILMERI	PA	87.736.613,18	0,000	0,00	0,00	0,00	0,00	0,00	0,00	0,00
MONREALE	PA	138.147.013,59	0,000	0,00	0,00	0,00	0,00	0,00	0,00	0,00
MONTELEPRE	PA	26.183.854,25	0,300	84,18	79.446,27	79.428,23	0,00	0,00	0,00	0,00
MONTEMAGGIORE BELSITO	PA	17.485.619,77	0,200	37,47	35.366,86	31.930,89	3.427,94	0,00	0,00	0,00
PALAZZO ADRIANO	PA	11.924.826,08	0,000	0,00	0,00	0,00	0,00	0,00	0,00	0,00
PALERMO	PA	4.918.196.037,88	0,000	0,00	0,00	0,00	0,00	0,00	0,00	0,00
PARTINICO	PA	116.957.541,05	0,000	0,00	0,00	0,00	0,00	0,00	0,00	0,00
PETRALIA SOPRANA	PA	24.516.847,34	0,000	0,00	0,00	0,00	0,00	0,00	0,00	0,00
PETRALIA SOTTANA	PA	24.705.256,50	0,000	0,00	0,00	0,00	0,00	0,00	0,00	0,00
PIANA DEGLI ALBANESI	PA	26.910.129,79	0,000	0,00	0,00	0,00	0,00	0,00	0,00	0,00
POLIZZI GENEROSA	PA	18.982.313,42	0,200	40,68	38.394,11	31.799,85	6.585,54	0,00	0,00	0,00
POLLINA	PA	16.027.471,89	0,500	85,87	81.043,94	81.025,54	0,00	0,00	0,00	0,00
PRIZZI	PA	26.014.636,90	0,000	0,00	0,00	0,00	0,00	0,00	0,00	0,00
ROCCAMENA	PA	5.597.652,70	0,500	29,99	28.304,89	26.775,89	1.522,57	0,00	0,00	0,00
ROCCAPALUMBA	PA	11.024.931,96	0,200	23,63	22.299,31	22.294,23	0,00	0,00	0,00	0,00
SAN CIPIRELLO	PA	15.319.084,12	0,000	0,00	0,00	0,00	0,00	0,00	0,00	0,00
SAN GIUSEPPE JATO	PA	26.173.192,27	0,500	140,23	132.346,42	125.918,04	6.398,34	0,00	0,00	0,00
SAN MAURO CASTELVERDE	PA	9.757.839,04	0,500	52,28	49.341,14	44.963,35	4.366,59	0,00	0,00	0,00
SANTA CRISTINA GELA	PA	3.489.775,19	0,200	7,48	7.058,51	6.224,31	832,60	0,00	0,00	0,00
SANTA FLAVIA	PA	38.903.615,20	0,200	83,37	78.687,46	75.122,45	3.547,14	0,00	0,00	0,00
SCIARA	PA	9.568.368,56	0,000	0,00	0,00	0,00	0,00	0,00	0,00	0,00
SCILLATO	PA	3.442.835,45	0,000	0,00	0,00	0,00	0,00	0,00	0,00	0,00
SCLAFANI BAGNI	PA	2.381.586,76	0,000	0,00	0,00	0,00	0,00	0,00	0,00	0,00
TERMINI IMERESE	PA	154.456.824,20	0,400	662,01	624.816,68	624.674,84	0,00	0,00	0,00	0,00
TERRASINI	PA	38.615.228,25	0,200	82,75	78.104,15	78.086,41	0,00	0,00	0,00	0,00
TORRETTA	PA	12.095.048,73	0,500	64,80	61.159,39	61.145,50	0,00	0,00	0,00	0,00
TRABIA	PA	38.495.185,59	0,000	0,00	0,00	0,00	0,00	0,00	0,00	0,00
TRAPPETO	PA	9.517.402,02	0,000	0,00	0,00	0,00	0,00	0,00	0,00	0,00
USTICA	PA	6.758.164,41	0,000	0,00	0,00	0,00	0,00	0,00	0,00	0,00
VALLEDOLMO	PA	13.535.721,77	0,000	0,00	0,00	0,00	0,00	0,00	0,00	0,00
VENTIMIGLIA DI SICILIA	PA	7.117.373,61	0,400	30,51	28.791,57	24.064,04	4.721,00	0,00	0,00	0,00
VICARI	PA	12.088.771,19	0,000	0,00	0,00	0,00	0,00	0,00	0,00	0,00
VILLABATE	PA	59.581.771,14	0,500	319,21	301.279,05	301.210,64	0,00	0,00	0,00	0,00
VILLAFRATI	PA	15.347.350,32	0,100	16,44	15.520,97	15.517,45	0,00	0,00	0,00	0,00
ACATE	RG	27.107.551,63	0,000	0,00	0,00	0,00	0,00	0,00	0,00	0,00
CHIARAMONTE GULFI	RG	34.004.177,10	0,000	0,00	0,00	0,00	0,00	0,00	0,00	0,00
COMISO	RG	120.752.025,80	0,000	0,00	0,00	0,00	0,00	0,00	0,00	0,00
GIARRATANA	RG	19.058.825,99	0,500	102,11	96.372,17	96.246,36	103,93	0,00	0,00	0,00
ISPICA	RG	67.209.375,24	0,400	288,06	271.878,81	271.817,08	0,00	0,00	0,00	0,00
MODICA	RG	276.698.467,67	0,000	0,00	0,00	0,00	0,00	0,00	0,00	0,00
MONTEROSSO ALMO	RG	16.957.324,13	0,500	90,85	85.745,80	82.305,62	3.420,71	0,00	0,00	0,00
POZZALLO	RG	78.446.424,83	0,400	336,23	317.335,50	317.263,46	0,00	0,00	0,00	0,00
RAGUSA	RG	504.836.253,21	0,000	0,00	0,00	0,00	0,00	0,00	0,00	0,00
SANTA CROCE CAMERINA	RG	33.354.624,61	0,000	0,00	0,00	0,00	0,00	0,00	0,00	0,00
SCICLI	RG	121.562.271,27	0,400	521,02	491.749,93	490.790,16	848,12	0,00	0,00	0,00
VITTORIA	RG	198.167.932,16	0,500	1.061,70	1.002.048,86	986.013,66	15.807,70	0,00	0,00	0,00
AUGUSTA	SR	239.096.447,29	0,000	0,00	0,00	0,00	0,00	0,00	0,00	0,00
AVOLA	SR	142.596.781,44	0,000	0,00	0,00	0,00	0,00	0,00	0,00	0,00
BUCCHERI	SR	13.333.379,64	0,000	0,00	0,00	0,00	0,00	0,00	0,00	0,00
BUSCEMI	SR	6.801.512,70	0,500	36,44	34.392,29	33.708,92	675,56	0,00	0,00	0,00
CANICATTI BAGNI	SR	35.688.486,63	0,400	152,96	144.368,90	132.639,18	11.696,94	0,00	0,00	0,00
CARLENTINI	SR	89.578.021,66	0,400	383,94	362.365,61	362.283,35	0,00	0,00	0,00	0,00
CASSARO	SR	4.862.006,33	0,000	0,00	0,00	0,00	0,00	0,00	0,00	0,00
FERLA	SR	13.254.078,72	0,500	71,01	67.020,10	63.592,59	3.412,30	0,00	0,00	0,00
FLORIDIA	SR	96.987.314,79	0,000	0,00	0,00	0,00	0,00	0,00	0,00	0,00
FRANCOFONTE	SR	42.562.518,14	0,300	136,82	129.132,06	120.541,79	8.560,95	0,00	0,00	0,00
LENTINI	SR	118.984.933,92	0,350	446,23	421.158,47	352.297,62	68.765,25	0,00	0,00	0,00

XIV LEGISLATURA — DISEGNI DI LEGGE E RELAZIONI — DOCUMENTI

Descrizione	Sigla	Imponibile 1999	Aliquota (1)	parametro a milione	RATA		Somme trattate sulle erogazioni 2001 per conguagli 1999-2000	Somme aggiuntive integrate sulle rate 2001 (2)	Debito residuo 1999-2001 da recuperare	
					1° 2° 3° 4° e 5° CALCOLATE (euro 943.600.000)	1° 2° 3° 4° e 5° RATA PAGATE (euro 939.645.498,38)			sulle prossime erogazioni	con rimborso diretto (3)
MELILLI	SR	62.908.026,26	0,000	0,00	0,00	0,00	0,00	0,00	0,00	0,00
NOTO	SR	114.267.233,39	0,400	489,76	462.239,68	462.134,74	0,00	0,00	0,00	0,00
PACHINO	SR	78.175.191,48	0,400	335,06	316.238,30	316.166,50	0,00	0,00	0,00	0,00
PALAZZOLO ACREIDE	SR	50.463.086,76	0,500	270,36	255.169,83	250.573,82	4.538,08	0,00	0,00	0,00
PORTOPALO DI CAPO PASSERO	SR	8.845.909,92	0,000	0,00	0,00	0,00	0,00	0,00	0,00	0,00
PRIOLO GARGALLO	SR	59.955.761,33	0,000	0,00	0,00	0,00	0,00	0,00	0,00	0,00
ROSOLINI	SR	79.783.742,97	0,000	0,00	0,00	0,00	0,00	0,00	0,00	0,00
SIRACUSA	SR	880.747.341,54	0,400	3.774,94	3.562.844,33	3.562.035,46	0,00	0,00	0,00	0,00
SOLARINO	SR	35.015.068,66	0,000	0,00	0,00	0,00	0,00	0,00	0,00	0,00
SORTINO	SR	48.540.504,68	0,000	0,00	0,00	0,00	2.620,33	0,00	0,00	2.620,33
ALCAMO	TP	211.830.724,54	0,000	0,00	0,00	0,00	0,00	0,00	0,00	0,00
BUSETO PALIZZOLO	TP	14.629.464,38	0,500	78,38	73.974,82	72.916,08	1.041,95	0,00	0,00	0,00
CALATAFIMI	TP	34.125.290,38	0,500	182,83	172.556,71	148.020,92	24.496,60	0,00	0,00	0,00
CAMPOBELLO DI MAZARA	TP	49.285.413,19	0,500	264,05	249.214,85	243.778,80	5.379,47	0,00	0,00	0,00
CASTELLAMMARE DEL GOLFO	TP	72.078.581,50	0,000	0,00	0,00	0,00	0,00	0,00	0,00	0,00
CASTELVETRANO	TP	158.321.906,04	0,000	0,00	0,00	0,00	0,00	0,00	0,00	0,00
CUSTOMACI	TP	20.531.692,89	0,200	44,00	41.527,93	40.995,39	523,11	0,00	0,00	0,00
ERICE	TP	201.218.288,26	0,400	862,44	813.978,54	813.793,74	0,00	0,00	0,00	0,00
FAVIGNANA	TP	22.331.222,40	0,000	0,00	0,00	0,00	0,00	0,00	0,00	0,00
GIBELLINA	TP	21.347.103,97	0,500	114,37	107.943,00	105.903,64	2.014,85	0,00	0,00	0,00
MARSALA	TP	386.440.782,54	0,000	0,00	0,00	0,00	0,00	0,00	0,00	0,00
MAZARA DEL VALLO	TP	223.711.759,21	0,200	479,42	452.485,14	452.382,42	0,00	0,00	0,00	0,00
PACECO	TP	57.783.246,14	0,300	185,75	175.310,82	175.271,02	0,00	0,00	0,00	0,00
PANTELLERIA	TP	37.208.279,32	0,000	0,00	0,00	0,00	0,00	0,00	0,00	0,00
PARTANNA	TP	61.065.511,01	0,500	327,16	308.781,67	306.685,62	2.025,94	0,00	0,00	0,00
PETROSINO	TP	23.028.617,39	0,500	123,38	116.445,68	114.354,60	2.064,64	0,00	0,00	0,00
POGGIOREALE	TP	7.355.709,17	0,200	15,76	14.877,84	14.874,46	0,00	0,00	0,00	0,00
SALAPARUTA	TP	8.006.001,23	0,500	42,89	40.482,85	37.648,41	2.825,25	0,00	0,00	0,00
SALEMI	TP	53.212.797,80	0,000	0,00	0,00	0,00	0,00	0,00	0,00	0,00
SANTA NINFA	TP	22.533.739,61	0,200	48,29	45.577,32	44.934,13	632,84	0,00	0,00	0,00
SAN VITO LO CAPO	TP	16.550.861,71	0,200	35,47	33.476,20	31.440,99	2.027,61	0,00	0,00	0,00
TRAPANI	TP	446.747.072,98	0,200	957,39	903.602,09	903.396,94	0,00	0,00	0,00	0,00
VALDERICE	TP	60.113.860,67	0,200	128,83	121.587,84	119.590,37	1.969,87	0,00	0,00	0,00
VITA	TP	10.232.929,81	0,500	54,82	51.743,47	43.935,13	7.796,59	0,00	0,00	0,00
ARBUS	CA	33.695.730,97	0,000	0,00	0,00	0,00	0,00	0,00	0,00	0,00
ARMUNGIA	CA	2.042.852,49	0,000	0,00	0,00	0,00	0,00	0,00	0,00	0,00
ASSEMINE	CA	135.508.956,40	0,200	290,40	274.083,89	274.021,67	0,00	0,00	0,00	0,00
BALLAO	CA	3.561.012,67	0,000	0,00	0,00	0,00	0,00	0,00	0,00	0,00
BARRALI	CA	4.037.647,64	0,200	8,65	8.166,65	8.164,80	0,00	0,00	0,00	0,00
BARUMINI	CA	6.894.453,77	0,000	0,00	0,00	0,00	0,00	0,00	0,00	0,00
BUGGERU	CA	5.326.423,48	0,500	28,54	26.933,40	23.844,88	3.082,41	0,00	0,00	0,00
BURCEI	CA	9.559.712,75	0,400	40,97	38.671,45	38.662,67	0,00	0,00	0,00	0,00
CAGLIARI	CA	1.823.146.170,73	0,500	9.767,66	9.218.855,52	8.994.576,41	222.186,19	0,00	0,00	0,00
CALASETTA	CA	14.803.807,84	0,000	0,00	0,00	0,00	0,00	0,00	0,00	0,00
CAPO TERRA	CA	137.589.289,20	0,400	589,72	556.583,26	556.456,91	0,00	0,00	0,00	0,00
CARBONIA	CA	196.618.034,67	0,000	0,00	0,00	0,00	0,00	0,00	0,00	0,00
CARLOFORTE	CA	40.965.237,29	0,200	87,79	82.857,34	82.838,53	0,00	0,00	0,00	0,00
CASTIADAS	CA	3.804.490,08	0,000	0,00	0,00	0,00	0,00	0,00	0,00	0,00
COLLINAS	CA	4.814.300,69	0,000	0,00	0,00	0,00	0,00	0,00	0,00	0,00
DECIMOMANNU	CA	36.152.219,47	0,200	77,48	73.122,40	73.105,80	0,00	0,00	0,00	0,00
DECIMOPUTZU	CA	13.363.254,61	0,400	57,28	54.057,73	54.045,45	0,00	0,00	0,00	0,00
DOLIANOVA	CA	41.597.100,09	0,400	178,29	168.270,73	164.900,80	3.331,74	0,00	0,00	0,00
DOMUS DE MARIA	CA	7.340.477,31	0,000	0,00	0,00	0,00	0,00	0,00	0,00	0,00
DOMUSNOVAS	CA	33.601.280,30	0,000	0,00	0,00	0,00	0,00	0,00	0,00	0,00
DONORI	CA	9.122.833,08	0,200	19,55	18.452,08	18.447,89	0,00	0,00	0,00	0,00
ELMAS	CA	48.692.559,92	0,200	104,35	98.486,82	98.464,46	0,00	0,00	0,00	0,00
FLUMINIMAGGIORE	CA	13.764.302,50	0,000	0,00	0,00	0,00	0,00	0,00	0,00	0,00
FURTEI	CA	6.647.106,55	0,000	0,00	0,00	0,00	0,00	0,00	0,00	0,00
GENURI	CA	1.543.139,13	0,000	0,00	0,00	0,00	0,00	0,00	0,00	0,00
GESICO	CA	3.078.120,30	0,000	0,00	0,00	0,00	0,00	0,00	0,00	0,00
GESTURI	CA	4.106.491,86	0,000	0,00	0,00	0,00	0,00	0,00	0,00	0,00
GIBA	CA	9.556.972,43	0,000	0,00	0,00	0,00	0,00	0,00	0,00	0,00
GONI	CA	1.915.950,77	0,000	0,00	0,00	0,00	0,00	0,00	0,00	0,00
GONNESA	CA	27.949.449,20	0,500	149,74	141.328,18	141.296,09	0,00	0,00	0,00	0,00
GONNOSFANADIGA	CA	31.528.050,32	0,400	135,13	127.538,89	125.123,37	2.386,56	0,00	0,00	0,00
GUAMAGGIORE	CA	3.771.912,49	0,300	12,13	11.443,76	10.345,94	1.095,22	0,00	0,00	0,00
GUASILA	CA	10.027.495,65	0,000	0,00	0,00	0,00	0,00	0,00	0,00	0,00
GUSPINI	CA	69.409.473,37	0,300	223,12	210.584,07	201.037,96	9.498,30	0,00	0,00	0,00

XIV LEGISLATURA — DISEGNI DI LEGGE E RELAZIONI — DOCUMENTI

Descrizione	Sigla	Imponibile 1999	Aliquota (1)	parametro a milione	1° 2° 3° 4° e 5° RATA CALCOLATE (euro 943.600.000)		1° 2° 3° 4° e 5° RATA PAGATE (euro 939.645.498,38)		Somme trattenute sulle erogazioni 2001 per conguagli 1999-2000	Somme aggiuntive integrate sulle rate 2001 (2)	Debito residuo 1999-2001 da recuperare	
											sulle prossime erogazioni	con rimborso diretto (3)
ORANI	NU	15.357.212,58	0,000	0,00		0,00		0,00	0,00	0,00	0,00	0,00
ORGOSOLO	NU	18.606.269,79	0,000	0,00		0,00		0,00	0,00	0,00	0,00	0,00
OROSEI	NU	27.624.157,79	0,400	118,40		111.746,66		111.721,30	0,00	0,00	0,00	0,00
OROTELLI	NU	9.751.039,37	0,000	0,00		0,00		0,00	0,00	0,00	0,00	0,00
ORROLI	NU	12.494.945,44	0,000	0,00		0,00		0,00	0,00	0,00	0,00	0,00
ORTUERI	NU	5.527.448,65	0,400	23,69		22.359,92		20.939,75	1.415,09	0,00	0,00	0,00
ORUNE	NU	10.425.468,56	0,000	0,00		0,00		0,00	0,00	0,00	0,00	0,00
OSIDDA	NU	1.164.173,90	0,000	0,00		0,00		0,00	0,00	0,00	0,00	0,00
OSINI	NU	4.035.571,49	0,000	0,00		0,00		0,00	0,00	0,00	0,00	0,00
OTTANA	NU	11.330.728,15	0,000	0,00		0,00		0,00	0,00	0,00	0,00	0,00
OVODDA	NU	7.748.463,80	0,000	0,00		0,00		0,00	0,00	0,00	0,00	0,00
PERDASDEFOGU	NU	11.438.567,97	0,000	0,00		0,00		0,00	0,00	0,00	0,00	0,00
POSADA	NU	11.923.519,45	0,000	0,00		0,00		0,00	0,00	0,00	0,00	0,00
SADALI	NU	4.854.884,39	0,200	10,40		9.819,62		9.817,40	0,00	0,00	0,00	0,00
SAGAMA	NU	992.443,20	0,000	0,00		0,00		0,00	0,00	0,00	0,00	0,00
SAN TEODORO	NU	16.863.038,73	0,000	0,00		0,00		0,00	0,00	0,00	0,00	0,00
SARULE	NU	7.525.549,12	0,000	0,00		0,00		0,00	0,00	0,00	0,00	0,00
SERRI	NU	2.926.569,64	0,200	6,27		5.919,35		5.205,20	712,81	0,00	0,00	0,00
SEUI	NU	7.506.382,37	0,200	16,09		15.182,60		15.179,15	0,00	0,00	0,00	0,00
SEULO	NU	4.686.594,84	0,400	20,09		18.958,46		18.091,25	862,90	0,00	0,00	0,00
SILANUS	NU	11.739.254,86	0,000	0,00		0,00		0,00	0,00	0,00	0,00	0,00
SINDIA	NU	9.697.069,11	0,000	0,00		0,00		0,00	0,00	0,00	0,00	0,00
SINISCOLA	NU	49.484.811,52	0,000	0,00		0,00		0,00	0,00	0,00	0,00	0,00
SORGONO	NU	10.618.899,22	0,200	22,76		21.478,05		21.473,17	0,00	0,00	0,00	0,00
SUNI	NU	6.682.189,47	0,000	0,00		0,00		0,00	0,00	0,00	0,00	0,00
TALANA	NU	4.555.576,44	0,000	0,00		0,00		0,00	0,00	0,00	0,00	0,00
TERTENIA	NU	12.944.780,94	0,000	0,00		0,00		0,00	0,00	0,00	0,00	0,00
TETI	NU	4.551.595,08	0,000	0,00		0,00		0,00	0,00	0,00	0,00	0,00
TIANA	NU	2.786.987,35	0,000	0,00		0,00		0,00	0,00	0,00	0,00	0,00
TINNURA	NU	1.573.019,78	0,000	0,00		0,00		0,00	0,00	0,00	0,00	0,00
TONARA	NU	13.470.366,74	0,000	0,00		0,00		0,00	0,00	0,00	0,00	0,00
TORPE'	NU	11.454.391,69	0,000	0,00		0,00		0,00	0,00	0,00	0,00	0,00
TORTOLI'	NU	61.000.300,58	0,500	326,81		308.451,93		308.381,90	0,00	0,00	0,00	0,00
TRIEI	NU	3.790.491,51	0,000	0,00		0,00		0,00	0,00	0,00	0,00	0,00
ULASSAI	NU	9.111.418,86	0,000	0,00		0,00		0,00	0,00	0,00	0,00	0,00
URZULEI	NU	6.179.734,23	0,000	0,00		0,00		0,00	0,00	0,00	0,00	0,00
USSASSAI	NU	3.953.030,31	0,000	0,00		0,00		0,00	0,00	0,00	0,00	0,00
VILLAGRANDE STRISAILI	NU	17.819.868,10	0,000	0,00		0,00		0,00	0,00	0,00	0,00	0,00
VILLANOVA TULO	NU	4.553.343,80	0,000	0,00		0,00		0,00	0,00	0,00	0,00	0,00
AGGIUS	SS	10.039.975,83	0,000	0,00		0,00		0,00	0,00	0,00	0,00	0,00
AGLIENTU	SS	5.721.644,71	0,000	0,00		0,00		0,00	0,00	0,00	0,00	0,00
ALA' DEI SARDI	SS	7.967.200,86	0,000	0,00		0,00		0,00	0,00	0,00	0,00	0,00
ALGHERO	SS	290.967.351,14	0,500	1.558,88		1.471.295,07		1.470.961,05	0,00	0,00	0,00	0,00
ANELA	SS	5.143.732,54	0,000	0,00		0,00		0,00	0,00	0,00	0,00	0,00
ARDARA	SS	3.916.444,50	0,000	0,00		0,00		0,00	0,00	0,00	0,00	0,00
ARZACHENA	SS	64.788.241,31	0,000	0,00		0,00		0,00	0,00	0,00	0,00	0,00
BADESI	SS	10.392.351,79	0,000	0,00		0,00		0,00	0,00	0,00	0,00	0,00
BANARI	SS	3.715.914,10	0,000	0,00		0,00		0,00	0,00	0,00	0,00	0,00
BENETUTTI	SS	9.470.159,12	0,000	0,00		0,00		0,00	0,00	0,00	0,00	0,00
BERCHIDDA	SS	17.197.673,88	0,000	0,00		0,00		0,00	0,00	0,00	0,00	0,00
BESUDE	SS	3.021.162,34	0,000	0,00		0,00		0,00	0,00	0,00	0,00	0,00
BONNANARO	SS	6.138.685,20	0,000	0,00		0,00		0,00	0,00	0,00	0,00	0,00
BONO	SS	18.741.477,17	0,000	0,00		0,00		0,00	0,00	0,00	0,00	0,00
BONORVA	SS	21.122.400,80	0,000	0,00		0,00		0,00	0,00	0,00	0,00	0,00
BORTIGIADAS	SS	5.297.852,06	0,000	0,00		0,00		0,00	0,00	0,00	0,00	0,00
BORUTTA	SS	1.807.829,49	0,000	0,00		0,00		0,00	0,00	0,00	0,00	0,00
BOTTIDDA	SS	4.456.685,79	0,000	0,00		0,00		0,00	0,00	0,00	0,00	0,00
BUDDUSO'	SS	24.899.744,87	0,000	0,00		0,00		0,00	0,00	0,00	0,00	0,00
BULTEI	SS	7.308.504,50	0,000	0,00		0,00		0,00	0,00	0,00	0,00	0,00
BULZI	SS	3.717.514,09	0,000	0,00		0,00		0,00	0,00	0,00	0,00	0,00
BURGOS	SS	5.238.280,30	0,000	0,00		0,00		0,00	0,00	0,00	0,00	0,00
CALANGIANUS	SS	29.963.192,63	0,000	0,00		0,00		0,00	0,00	0,00	0,00	0,00
CARGEGHE	SS	3.708.570,09	0,000	0,00		0,00		0,00	0,00	0,00	0,00	0,00
CASTELSARDO	SS	25.930.355,27	0,200	55,57		52.447,41		52.184,76	250,73	0,00	0,00	0,00
CHEREMULE	SS	2.751.828,52	0,000	0,00		0,00		0,00	0,00	0,00	0,00	0,00
CHIARAMONTI	SS	9.385.284,59	0,000	0,00		0,00		0,00	0,00	0,00	0,00	0,00
CODRONGIANOS	SS	7.458.358,08	0,000	0,00		0,00		0,00	0,00	0,00	0,00	0,00
COSSOINE	SS	5.302.462,47	0,000	0,00		0,00		0,00	0,00	0,00	0,00	0,00

XIV LEGISLATURA — DISEGNI DI LEGGE E RELAZIONI — DOCUMENTI

Descrizione	Sigla	Imponibile 1999	Aliquota (1)	parametro a milione	RATA		Somme trattenute sulle erogazioni 2001 per conguagli 1999-2000	Somme aggiuntive integrate sulle rate 2001 (2)	Debito residuo 1999-2001 da recuperare	
					1° 2° 3° 4° e 5° CALCOLATE (euro 943.600.000)	1° 2° 3° 4° e 5° RATA PAGATE (euro 939.645.498,38)			sulle prossime erogazioni	con rimborso diretto (3)
VILLA VERDE	OR	1.955.171,54	0,000	0,00	0,00	0,00	0,00	0,00	0,00	0,00
ZEDDIANI	OR	5.377.701,46	0,000	0,00	0,00	0,00	0,00	0,00	0,00	0,00
ZERFALIU	OR	4.737.509,75	0,000	0,00	0,00	0,00	0,00	0,00	0,00	0,00
TOTALE		484.458.734.934,30		1.000.000	943.600.000,0	939.645.498,38	4.335.736,28	14.025,04	105.963,86	261.245,76

N.B. Le continue variazioni ed aggiornamenti di aliquote, rilevati dal sito Internet del Ministero dell'economia e della finanze, nonché l'utilizzo dell'imponibile IRPEF dell'anno 1999, comportano la rideterminazione degli importi assegnati e l'eventualità di recupero delle rate corrisposte che di fatto rendono il presente tabulato non definitivo.

(1) - Dati aggiornati all'ultimo elenco di aliquote pubblicato dal Ministero dell' Economia e Finanze il 12-11-2002.

(2) - Somme aggiuntive erogate al comune di Colle Santa Lucia (BL), per rimborsi dovuti per anni precedenti a seguito di rettifiche delle aliquote, ed al comune di Settingiano (CZ), per somme erogate all'ente e da questo erroneamente restituite con mandato diretto.

(3) - Il ricorso al rimborso diretto da parte dell'ente si rende necessario perché, non applicando più l'aliquota, l'ente stesso non avrà altre erogazioni.



MINISTERO DELL'INTERNO
DIPARTIMENTO PER GLI AFFARI INTERNI E TERRITORIALI
Direzione Centrale della Finanza Locale
Ufficio Studi per la Finanza Locale
Settore Scientifico

ALLEGATO B

ADDIZIONALE COMUNALE ALL'IRPEF ANNO 2002
IMPORTI DELLE PRIME DUE RATE

Denominazione ente	Sigla Provincia	Imponibile 1999	Aliquota addizionale IRPEF anno 2002 (1)	Parametro a milione	Gettito spettante rispetto alla erogazione di euro 281.500.000 (2)	Somme trattenute per conguaglio su precedenti erogazioni	Somme effettivamente erogate con 1° e 2° acconto	Importi da recuperare sui prossimi acconti
ACQUI TERME	AL	205.451.646,21	0,500	789,776486	222.335,50	0,00	222.322,08	0,00
ALBERA LIGURE	AL	2.910.404,34	0,000	0	0,00	0,00	0,00	0,00
ALESSANDRIA	AL	1.021.882.279,85	0,500	3928,216741	1.105.859,75	0,00	1.105.793,01	0,00
ALFIANO NATTA	AL	6.795.305,41	0,200	10,44873093	2.941,50	0,00	2.941,32	0,00
ALICE BEL COLLE	AL	5.761.566,83	0,000	0	0,00	0,00	0,00	0,00
ALLUVIONI CAMBIO'	AL	8.898.527,58	0,200	13,6827287	3.851,92	0,00	3.851,69	0,00
ALTAVILLA MONFERRATO	AL	4.193.961,07	0,300	9,673201157	2.723,17	0,00	2.723,00	0,00
ALZANO SCRIVIA	AL	3.174.490,64	0,200	4,881222631	1.374,15	0,00	1.374,07	0,00
ARQUATA SCRIVIA	AL	58.580.544,55	0,500	225,1894179	63.394,65	0,00	63.390,82	0,00
AVOLASCA	AL	2.699.537,25	0,200	4,150915473	1.168,56	0,00	1.168,49	0,00
BALZOLA	AL	14.729.534,25	0,500	56,62186607	15.940,02	0,00	15.939,06	0,00
BASALUZZO	AL	19.742.786,90	0,400	60,71458331	17.092,18	0,00	17.091,15	0,00
BASSIGNANA	AL	15.326.137,88	0,400	47,13215413	13.268,50	0,00	13.267,70	0,00
BELFORTE MONFERRATO	AL	4.304.386,27	0,000	0	0,00	0,00	0,00	0,00
BERGAMASCO	AL	7.818.952,42	0,200	12,02273115	3.384,61	0,00	3.384,40	0,00
BERZANO DI TORTONA	AL	784.453,61	0,000	0	0,00	0,00	0,00	0,00
BISTAGNO	AL	16.424.227,51	0,150	18,9409074	5.332,19	0,00	5.331,87	0,00
BORGHETTO DI BORBERA	AL	18.302.916,95	0,500	70,35822637	19.807,04	0,00	19.805,84	0,00
BORGORATTO ALESSANDRINO	AL	6.539.675,25	0,500	25,13915967	7.077,11	0,00	7.076,68	0,00
BORG SAN MARTINO	AL	12.925.471,65	0,500	49,68679379	13.987,68	0,00	13.986,84	0,00
BOSCO MARENGO	AL	25.693.631,05	0,300	59,26131822	16.682,07	0,00	16.682,06	0,00
BOSIO	AL	10.389.634,19	0,000	0	0,00	0,00	0,00	0,00
BOZZOLE	AL	2.642.061,80	0,500	10,15634736	2.859,19	0,00	2.859,02	0,00
BRIGNANO FRASCATA	AL	4.596.818,11	0,000	0	0,00	0,00	0,00	0,00
CABELLA LIGURE	AL	6.348.782,97	0,000	0	0,00	0,00	0,00	0,00
CAMAGNA	AL	5.334.719,85	0,500	20,50719171	5.773,12	0,00	5.772,77	0,00
CAMINO	AL	7.469.502,19	0,500	28,71350656	8.083,34	0,00	8.082,85	0,00
CANTALUPO LIGURE	AL	4.885.339,85	0,450	16,90175742	4.758,13	0,00	4.757,84	0,00
CAPRIATA D'ORBA	AL	18.183.983,12	0,400	55,92082635	15.742,66	0,00	15.741,71	0,00
CARBONARA SCRIVIA	AL	9.851.351,31	0,000	0	0,00	0,00	0,00	0,00
CARENTINO	AL	2.808.301,01	0,000	0	0,00	0,00	0,00	0,00
CAREZZANO	AL	4.472.596,28	0,000	0	0,00	0,00	0,00	0,00
CARPENETO	AL	7.549.656,81	0,400	23,21730309	6.536,07	0,00	6.535,67	0,00
CARREGA LIGURE	AL	793.505,55	0,000	0	0,00	0,00	0,00	0,00
CARROSO	AL	4.167.463,22	0,000	0	0,00	0,00	0,00	0,00
CARTOSIO	AL	7.094.486,31	0,000	0	0,00	0,00	0,00	0,00
CASAL CERPELLI	AL	10.478.513,33	0,000	0	0,00	0,00	0,00	0,00
CASALEGGIO BOIRO	AL	3.020.143,88	0,000	0	0,00	0,00	0,00	0,00
CASALE MONFERRATO	AL	406.052.156,47	0,400	1248,72378	351.536,96	0,00	351.515,74	0,00
CASALNOCETO	AL	8.726.322,26	0,200	13,41793898	3.777,38	0,00	3.777,15	0,00
CASASCO	AL	1.205.843,71	0,400	3,708306165	1.043,95	0,00	1.043,89	0,00
CASSANO SPINOLA	AL	19.333.270,15	0,200	29,2760247	8.368,83	0,00	8.368,32	0,00
CASSINE	AL	26.265.253,81	0,400	80,77299059	22.738,97	0,00	22.737,60	0,00
CASSINELLE	AL	7.200.911,55	0,300	16,60861052	4.675,61	0,00	4.675,33	0,00
CASTELLANIA	AL	955.011,44	0,000	0	0,00	0,00	0,00	0,00
CASTELLAR GUIDOBONO	AL	4.290.379,96	0,000	0	0,00	0,00	0,00	0,00
CASTELLAZZO BORMIDA	AL	41.057.877,78	0,200	63,13222023	17.772,80	0,00	17.771,72	0,00
CASTELLETTO D'ERRO	AL	1.195.620,45	0,400	3,676866786	1.035,10	0,00	1.035,04	0,00
CASTELLETTO D'ORBA	AL	15.991.085,95	0,500	61,47131893	17.305,22	0,00	17.304,18	0,00
CASTELLETTO MERLI	AL	3.652.166,28	0,200	5,615715628	1.580,91	0,00	1.580,82	0,00
CASTELLETTO MONFERRATO	AL	16.454.200,09	0,500	63,25157557	17.806,39	0,00	17.805,32	0,00
CASTELNUOVO BORMIDA	AL	5.927.752,84	0,500	22,78686929	6.414,89	0,00	6.414,50	0,00
CASTELNUOVO SCRIVIA	AL	53.906.095,22	0,200	82,88814861	23.334,42	0,00	23.333,01	0,00
CASTELSPINA	AL	3.838.448,67	0,000	0	0,00	0,00	0,00	0,00
CAVATORE	AL	2.192.478,84	0,500	8,428105911	2.372,66	0,00	2.372,51	0,00
CELLA MONTE	AL	5.429.319,26	0,500	20,87084122	5.875,49	0,00	5.875,14	0,00
CERESETO	AL	4.141.759,67	0,500	15,92133457	4.482,12	0,00	4.481,85	0,00
CERRETO GRUE	AL	3.023.025,71	0,000	0	0,00	0,00	0,00	0,00
CERRINA	AL	14.800.302,64	0,400	45,51506391	12.813,26	0,00	12.812,49	0,00
CONIOLO	AL	4.624.381,93	0,000	0	0,00	0,00	0,00	0,00
CONZANO	AL	9.064.355,18	0,500	34,84427949	9.809,25	0,00	9.808,66	0,00
COSTA VESCOVATO	AL	2.623.400,15	0,000	0	0,00	0,00	0,00	0,00
CREMOLINO	AL	8.622.257,74	0,500	33,14481312	9.330,83	0,00	9.330,26	0,00
CUCCARO MONFERRATO	AL	3.304.833,00	0,500	12,70410552	3.576,42	0,00	3.576,21	0,00
DENICE	AL	2.535.577,17	0,200	3,898803956	1.097,58	0,00	1.097,51	0,00
DERNICE	AL	1.979.077,81	0,000	0	0,00	0,00	0,00	0,00
FABBRICA CURONE	AL	7.812.598,45	0,000	0	0,00	0,00	0,00	0,00
FELIZZANO	AL	25.377.514,50	0,000	0	0,00	0,00	0,00	0,00
FRACONALTO	AL	3.612.735,83	0,500	13,88771451	3.909,62	0,00	3.909,39	0,00
FRANCAVILLA BISIO	AL	4.579.411,45	0,300	10,56222683	2.973,45	0,00	2.973,27	0,00

XIV LEGISLATURA — DISEGNI DI LEGGE E RELAZIONI — DOCUMENTI

Denominazione ente	Sigla Provincia	Imponibile 1999	Aliquota addizionale IRPEF anno 2002 (1)	Parametro a milione	Gettito spettante rispetto alla erogazione di euro 281.500.000 (2)	Somme trattenute per conguaglio su precedenti erogazioni	Somme effettivamente erogate con 1° e 2° acconto	Importi da recuperare sui prossimi accounti
FRASCARO	AL	3.603.489,70	0,500	13.85217147	3.899,62	0,00	3.899,39	0,00
FRASSINELLO MONFERRATO	AL	5.533.314,05	0,400	17,016486	4.790,43	0,00	4.790,14	0,00
FRASSINETO PO	AL	14.093.390,38	0,500	54,17638912	15.251,57	0,00	15.250,65	0,00
FRESONARA	AL	6.324.170,18	0,500	24,31073683	6.843,89	0,00	6.843,47	0,00
FRUGAROLO	AL	19.166.519,65	0,500	73,67800072	20.741,61	0,00	20.740,36	0,00
FUBINE	AL	15.152.062,47	0,400	46,59682363	13.117,80	0,00	13.117,00	0,00
GABIANO	AL	10.806.706,19	0,500	41,54204942	11.694,79	0,00	11.694,09	0,00
GAMALERO	AL	7.364.572,61	0,000	0	0,00	0,00	0,00	0,00
GARBAGNA	AL	5.500.133,76	0,400	16,91444734	4.761,70	0,00	4.761,42	0,00
GAVAZZANA	AL	1.386.153,79	0,200	2,131405008	341,02	0,00	599,99	0,00
GAVI	AL	43.335.398,47	0,500	166,5855658	46.896,67	0,00	46.893,84	0,00
GIAROLE	AL	6.908.580,41	0,500	26,55726766	7.476,32	0,00	7.475,87	0,00
GREMIASCO	AL	3.618.387,41	0,000	0	0,00	0,00	0,00	0,00
GROGNARDO	AL	3.097.543,21	0,200	4,762905212	1.340,83	0,00	1.340,75	0,00
GRONDONA	AL	5.264.476,03	0,500	20,23716751	5.697,11	0,00	5.696,77	0,00
GUAZZORA	AL	3.245.604,69	0,000	0	0,00	0,00	0,00	0,00
ISOLA SANT'ANTONIO	AL	6.159.790,22	0,000	0	0,00	0,00	0,00	0,00
LERMA	AL	6.927.534,90	0,200	10,65205224	2.998,74	0,00	2.998,55	0,00
LU	AL	10.623.438,88	0,500	40,83755172	11.496,47	0,00	11.495,77	0,00
MALVICINO	AL	889.391,46	0,000	0	0,00	0,00	0,00	0,00
MASIO	AL	14.768.862,30	0,400	45,41837609	12.786,04	0,00	12.785,27	0,00
MELAZZO	AL	10.320.712,50	0,300	23,80430491	6.701,32	0,00	6.700,91	0,00
MERANA	AL	1.693.128,54	0,200	2,603421551	732,91	0,00	732,87	0,00
MIRABELLO MONFERRATO	AL	12.370.506,70	0,500	47,55345353	13.387,10	0,00	13.386,29	0,00
MOLARE	AL	19.632.910,70	0,200	30,18834165	8.498,53	0,00	8.498,01	0,00
MOLINO DEI TORTI	AL	7.281.010,91	0,200	11,19557096	3.151,74	0,00	3.151,53	0,00
MOMBELLO MONFERRATO	AL	9.941.283,50	0,500	38,21527884	10.758,25	0,00	10.757,60	0,00
MOMPERONE	AL	1.773.789,81	0,000	0	0,00	0,00	0,00	0,00
MONCESTINO	AL	1.449.974,95	0,500	5,573847384	1.569,14	0,00	1.569,04	0,00
MONGIARDINO LIGURE	AL	1.486.604,14	0,000	0	0,00	0,00	0,00	0,00
MONLEALE	AL	6.169.446,41	0,000	0	0,00	0,00	0,00	0,00
MONTACUTO	AL	2.999.490,77	0,400	9,224271789	2.596,79	0,00	2.596,63	0,00
MONTALDEO	AL	2.857.906,18	0,300	6,591644725	1.855,66	0,00	1.855,54	0,00
MONTALDO BORMIDA	AL	5.743.892,12	0,500	22,08009046	6.215,92	0,00	6.215,54	0,00
MONTE CASTELLO	AL	3.941.289,70	0,300	9,090424887	2.559,11	0,00	2.558,96	0,00
MONTECHIARO D'ACQUI	AL	4.516.402,67	0,300	10,41689963	2.932,53	0,00	2.932,35	0,00
MONTEGIOCO	AL	2.326.849,56	0,000	0	0,00	0,00	0,00	0,00
MONTEMARZINO	AL	2.826.391,98	0,200	4,345972334	1.223,47	0,00	1.223,40	0,00
MORANO SUL PO	AL	16.154.510,48	0,500	62,99953902	17.482,08	0,00	17.481,02	0,00
MORBELLO	AL	3.523.378,97	0,000	0	0,00	0,00	0,00	0,00
MORNESE	AL	5.611.416,28	0,400	17,25667217	4.858,05	0,00	4.857,76	0,00
MORSASCO	AL	5.761.815,76	0,000	0	0,00	0,00	0,00	0,00
MURISENGO	AL	14.103.155,55	0,200	21,68557096	6.104,86	0,00	6.104,49	0,00
NOVI LIGURE	AL	311.309.131,47	0,500	1196,703149	336.892,26	0,00	336.871,93	0,00
OCCIMIANO	AL	12.936.897,75	0,500	49,73071685	14.000,04	0,00	13.999,19	0,00
ODALENGO GRANDE	AL	3.781.318,20	0,400	11,62860948	3.273,65	0,00	3.273,46	0,00
ODALENGO PICCOLO	AL	2.392.356,44	0,500	9,196455211	2.588,96	0,00	2.588,80	0,00
OLIVOLA	AL	1.686.501,88	0,200	2,593232136	730,04	0,00	730,00	0,00
ORSARA BORMIDA	AL	3.297.272,59	0,500	12,67504256	3.568,24	0,00	3.568,03	0,00
OTTIGLIO	AL	5.699.406,59	0,200	8,763633472	2.467,11	0,00	2.466,96	0,00
OVADA	AL	127.651.600,24	0,500	490,7054002	138.141,90	0,00	138.133,57	0,00
OVIGLIO	AL	13.294.038,02	0,400	40,88287955	11.509,22	0,00	11.508,53	0,00
OZZANO MONFERRATO	AL	14.872.818,87	0,500	57,17258947	16.095,05	0,00	16.094,08	0,00
PADERNA	AL	2.519.885,66	0,000	0	0,00	0,00	0,00	0,00
PARETO	AL	6.154.515,64	0,200	9,463427186	2.664,12	0,00	2.663,96	0,00
PARODI LIGURE	AL	6.227.356,72	0,200	9,575430517	2.695,65	0,00	2.695,48	0,00
PASTURANA	AL	11.707.042,92	0,200	18,00121321	5.067,64	0,00	5.067,34	0,00
PECETTO DI VALENZA	AL	12.321.017,73	0,200	18,94528521	5.333,42	0,00	5.333,10	0,00
PIETRA MARAZZI	AL	11.137.375,47	0,200	17,12526996	4.821,05	0,00	4.820,76	0,00
PIOVERA	AL	6.909.564,78	0,000	0	0,00	0,00	0,00	0,00
POMARO MONFERRATO	AL	3.653.279,76	0,500	14,04356994	3.953,50	0,00	3.953,26	0,00
PONTECURONE	AL	39.709.218,76	0,300	91,58770299	25.783,49	0,00	25.781,94	0,00
PONTESTURA	AL	15.882.816,45	0,500	61,05512024	17.188,05	0,00	17.187,02	0,00
PONTI	AL	3.611.052,18	0,500	21,56944057	6.072,16	0,00	6.071,80	0,00
PONZANO MONFERRATO	AL	3.550.705,22	0,500	13,6492627	3.842,50	0,00	3.842,27	0,00
PONZONE	AL	10.852.189,52	0,000	0	0,00	0,00	0,00	0,00
POZZOL GROppo	AL	3.477.552,72	0,400	10,69444579	3.010,67	0,00	3.010,49	0,00
POZZOLO FORMIGARO	AL	44.634.246,26	0,400	137,2627723	38.641,80	0,00	38.639,47	0,00
PRASCO	AL	4.682.647,56	0,200	7,200224487	2.026,99	0,00	2.026,87	0,00
PREDOSA	AL	19.969.833,24	0,000	0	0,00	0,00	0,00	0,00
QUARGNENTO	AL	12.629.604,86	0,500	48,54945253	13.667,49	0,00	13.666,67	0,00
QUATTORDIO	AL	21.274.219,50	0,400	65,42416624	18.418,02	0,00	18.416,91	0,00
RICALDONE	AL	4.350.282,24	0,000	0	0,00	0,00	0,00	0,00
RIVALTA BORMIDA	AL	11.920.238,91	0,000	0	0,00	0,00	0,00	0,00
RIVARONE	AL	3.264.765,76	0,400	10,04006647	2.826,45	0,00	2.826,28	0,00
ROCCAFORTE LIGURE	AL	1.317.804,34	0,000	0	0,00	0,00	0,00	0,00
ROCCA GRIMALDA	AL	11.605.816,85	0,400	35,69112798	10.047,66	0,00	10.047,03	0,00
ROCCHETTA LIGURE	AL	2.172.114,43	0,000	0	0,00	0,00	0,00	0,00
ROSIGNANO MONFERRATO	AL	26.884.767,10	0,500	103,3477087	29.094,13	0,00	29.092,38	0,00
SALA MONFERRATO	AL	3.964.289,07	0,400	12,191296	3.432,06	0,00	3.431,85	0,00
SALE	AL	39.444.290,31	0,000	0	0,00	0,00	0,00	0,00
SAN CRISTOFORO	AL	5.137.630,08	0,000	0	0,00	0,00	0,00	0,00
SAN GIORGIO MONFERRATO	AL	14.488.641,05	0,400	44,55661749	12.543,45	0,00	12.542,69	0,00
SAN SALVATORE MONFERRATO	AL	40.935.401,05	0,400	125,8877903	35.439,56	0,00	35.437,42	0,00
SAN SEBASTIANO CURONE	AL	5.557.965,06	0,000	0	0,00	0,00	0,00	0,00
SANT'AGATA FOSSILI	AL	3.923.995,62	0,000	0	0,00	0,00	0,00	0,00

XIV LEGISLATURA — DISEGNI DI LEGGE E RELAZIONI — DOCUMENTI

Denominazione ente	Sigla Provincia	Imponibile 1999	Aliquota addizionale IRPEF anno 2002 (1)	Parametro a milione	Gettito spettante rispetto alla erogazione di euro 281.500.000 (2)	Somme trattenute per conguaglio su precedenti erogazioni	Somme effettivamente erogate con 1° e 2° acconto	Importi da recuperare sui prossimi accenti
SARDIGLIANO	AL	4.727.776,60	0,500	18,17404172	5.116,30	0,00	5.116,00	0,00
SAREZZANO	AL	11.346.800,81	0,400	34,89458132	9.823,41	0,00	9.822,82	0,00
SERRALUNGA DI CREA	AL	7.470.882,68	0,200	11,48752532	3.233,93	0,00	3.233,73	0,00
SERRAVALLE SCRIVIA	AL	57.827.799,33	0,500	222,2957907	62.580,05	0,00	62.576,27	0,00
SEZZADIO	AL	12.078.429,14	0,500	46,43067845	13.071,03	0,00	13.070,24	0,00
SILVANO D'ORBA	AL	17.024.689,74	0,300	39,26675659	11.054,26	0,00	11.053,59	0,00
SOLERO	AL	17.021.926,69	0,300	39,26038373	11.052,46	0,00	11.051,80	0,00
SOLONGHELLO	AL	2.345.071,19	0,500	9,014686025	2.537,79	0,00	2.537,63	0,00
SPIGNO MONFERRATO	AL	10.801.970,28	0,200	16,60953764	4.675,87	0,00	4.675,59	0,00
SPINETO SCRIVIA	AL	4.235.047,80	0,000	0	0,00	0,00	0,00	0,00
STAZZANO	AL	20.109.156,78	0,500	77,30159126	21.761,71	0,00	21.760,39	0,00
STREVI	AL	15.870.457,63	0,200	24,40304469	6.869,87	0,00	6.869,46	0,00
TAGLIOLO MONFERRATO	AL	14.558.571,38	0,000	0	0,00	0,00	0,00	0,00
TASSAROLO	AL	6.416.364,97	0,000	0	0,00	0,00	0,00	0,00
TERRUGGIA	AL	13.660.738,43	0,500	52,51323215	14.783,37	0,00	14.782,48	0,00
TERZO	AL	7.570.854,27	0,500	29,103114	8.193,02	0,00	8.192,53	0,00
TICINETO	AL	13.822.645,09	0,500	53,1356174	14.958,58	0,00	14.957,68	0,00
TORTONA	AL	308.076.650,98	0,400	947,4217387	266.715,32	0,00	266.699,22	0,00
TREVILLE	AL	3.144.977,71	0,400	9,67168476	2.722,74	0,00	2.722,58	0,00
TRISOBBIO	AL	5.237.755,07	0,500	20,1344949	5.668,19	0,00	5.667,85	0,00
VALENZA	AL	206.950.240,41	0,500	795,5372306	223.957,25	0,00	223.943,73	0,00
VALMACCA	AL	10.140.897,71	0,500	38,98261565	10.974,27	0,00	10.973,61	0,00
VIGNALE MONFERRATO	AL	11.033.343,49	0,500	42,41326566	11.940,05	0,00	11.939,33	0,00
VIGNOLE BORBERA	AL	20.300.936,85	0,500	78,03881285	21.969,25	0,00	21.967,93	0,00
VIGUZZOLO	AL	29.913.807,48	0,400	91,99331206	25.897,68	0,00	25.896,12	0,00
VILLADEATI	AL	5.142.111,90	0,400	15,81343014	4.451,75	0,00	4.451,48	0,00
VILLALVERNIA	AL	8.870.121,42	0,000	0	0,00	0,00	0,00	0,00
VILLAMIROGLIO	AL	2.360.340,24	0,400	7,258705413	2.043,45	0,00	2.043,32	0,00
VILLANOVA MONFERRATO	AL	18.714.465,96	0,000	0	0,00	0,00	0,00	0,00
VILLAROMAGNANO	AL	7.090.242,06	0,000	0	0,00	0,00	0,00	0,00
VISONE	AL	11.265.584,86	0,200	17,3224098	4.876,56	0,00	4.876,26	0,00
VOLPEDO	AL	12.028.284,28	0,400	36,99033331	10.413,40	0,00	10.412,78	0,00
VOLPEGLINO	AL	1.499.647,26	0,000	0	0,00	0,00	0,00	0,00
VOLTAGGIO	AL	7.146.127,35	0,000	0	0,00	0,00	0,00	0,00
AGLIANO	AT	12.888.311,03	0,400	39,63515575	11.157,96	0,00	11.157,29	0,00
ALBUGNANO	AT	4.515.654,84	0,200	6,943448862	1.954,70	0,00	1.954,58	0,00
ANTIGNANO	AT	9.918.591,93	0,200	15,25122008	4.293,48	0,00	4.293,22	0,00
ARAMENGO	AT	4.970.103,86	0,200	7,642228688	2.151,42	0,00	2.151,29	0,00
ASTI	AT	794.453.501,84	0,400	2443,166386	687.792,85	0,00	687.751,34	0,00
AZZANO D'ASTI	AT	3.480.135,52	0,200	5,351194313	1.506,45	0,00	1.506,36	0,00
BALDICHIERI D'ASTI	AT	11.549.595,87	0,400	35,51823277	9.998,99	0,00	9.998,39	0,00
BELVEGLIO	AT	2.900.664,68	0,500	11,15044245	3.139,04	0,00	3.138,85	0,00
BERZANO DI SAN PIETRO	AT	3.275.422,33	0,000	0	0,00	0,00	0,00	0,00
BRUNO	AT	3.099.254,75	0,400	9,531073888	2.683,16	0,00	2.683,00	0,00
BUBBIO	AT	6.839.698,49	0,300	15,77548724	4.441,07	0,00	4.440,80	0,00
BUTTIGLIERA D'ASTI	AT	17.087.892,70	0,000	0	0,00	0,00	0,00	0,00
CALAMANDRANA	AT	13.146.403,65	0,300	30,32164698	8.536,06	0,00	8.535,54	0,00
CALLIANO	AT	11.615.695,13	0,200	17,86075323	5.028,10	0,00	5.027,80	0,00
CALOSSO	AT	9.626.258,22	0,500	37,00429045	10.417,34	0,00	10.416,71	0,00
CAMERANO CASASCO	AT	3.994.782,24	0,000	0	0,00	0,00	0,00	0,00
CANELLI	AT	106.220.711,99	0,400	326,6583537	91.959,88	0,00	91.954,33	0,00
CANTARANA	AT	8.134.360,91	0,400	25,01543149	7.042,27	0,00	7.041,84	0,00
CAPRIGLIO	AT	2.453.610,29	0,400	7,545336864	2.124,20	0,00	2.124,07	0,00
CASORZO	AT	5.626.061,45	0,000	0	0,00	0,00	0,00	0,00
CASSINASCO	AT	4.534.302,55	0,500	17,4303083	4.906,93	0,00	4.906,63	0,00
CASTAGNOLE DELLE LANZE	AT	30.744.381,21	0,400	94,54755824	26.616,74	0,00	26.615,14	0,00
CASTAGNOLE MONFERRATO	AT	11.411.553,66	0,200	17,5468721	4.939,74	0,00	4.939,44	0,00
CASTEL BOGLIONE	AT	4.133.067,70	0,400	12,71033742	3.578,17	0,00	3.577,96	0,00
CASTELL'ALFERO	AT	27.506.455,19	0,000	0	0,00	0,00	0,00	0,00
CASTELLERO	AT	3.452.431,22	0,200	5,308595083	1.494,46	0,00	1.494,37	0,00
CASTELLETTO MOLINA	AT	947.841,47	0,000	0	0,00	0,00	0,00	0,00
CASTELLO DI ANNONE	AT	16.123.751,85	0,200	24,79251992	6.979,51	0,00	6.979,09	0,00
CASTELNUOVO BELBO	AT	7.703.742,76	0,300	17,76837031	5.002,10	0,00	5.001,80	0,00
CASTELNUOVO CALCEA	AT	5.901.172,36	0,200	9,073876517	2.554,45	0,00	2.554,30	0,00
CASTELNUOVO DON BOSCO	AT	26.889.500,95	0,400	82,69272488	23.279,41	0,00	23.278,01	0,00
CASTEL ROCCHERO	AT	2.894.011,68	0,200	4,449947065	1.252,73	0,00	1.252,66	0,00
CELLARENGO	AT	4.881.884,24	0,200	7,506578703	2.113,23	0,00	2.113,10	0,00
CELLE ENOMONDO	AT	4.069.694,83	0,000	0	0,00	0,00	0,00	0,00
CERRETO D'ASTI	AT	2.203.545,48	0,200	3,388258869	953,85	0,00	953,79	0,00
CERRO TANARO	AT	5.818.461,27	0,000	0	0,00	0,00	0,00	0,00
CESSOLE	AT	3.238.854,60	0,200	4,980191207	1.402,01	0,00	1.401,92	0,00
CHIUSANO D'ASTI	AT	2.177.004,24	0,000	0	0,00	0,00	0,00	0,00
CINAGLIO	AT	3.949.215,24	0,000	0	0,00	0,00	0,00	0,00
CISTERNA D'ASTI	AT	9.490.884,02	0,200	14,59355945	4.108,34	0,00	4.108,09	0,00
COAZZOLO	AT	2.035.499,18	0,400	6,259728435	1.762,22	0,00	1.762,12	0,00
COCCONATO	AT	15.507.130,20	0,000	0	0,00	0,00	0,00	0,00
CORSIONE	AT	1.682.232,33	0,000	0	0,00	0,00	0,00	0,00
CORTANDONE	AT	2.947.776,91	0,200	4,532618614	1.276,01	0,00	1.275,93	0,00
CORTANZE	AT	2.709.791,51	0,000	0	0,00	0,00	0,00	0,00
CORTAZZONE	AT	5.915.972,46	0,000	0	0,00	0,00	0,00	0,00
CORTIGLIONE	AT	6.318.465,40	0,500	24,28880709	6.837,71	0,00	6.837,30	0,00
COSSOMBRATO	AT	4.848.693,11	0,000	0	0,00	0,00	0,00	0,00
COSTIGLIOLE D'ASTI	AT	46.874.889,35	0,400	144,1533756	40.581,62	0,00	40.579,18	0,00
CUNICO	AT	4.003.774,78	0,200	6,156362793	1.733,12	0,00	1.733,02	0,00
DUSINO SAN MICHELE	AT	8.858.186,62	0,400	27,24139769	7.668,91	0,00	7.668,45	0,00
FERRERE	AT	13.139.091,66	0,000	0	0,00	0,00	0,00	0,00

XIV LEGISLATURA — DISEGNI DI LEGGE E RELAZIONI — DOCUMENTI

Denominazione ente	Sigla Provincia	Imponibile 1999	Aliquota addizionale IRPEF anno 2002 (1)	Parametro a milione	Gettito spettante rispetto alla erogazione di euro 281.500.000 (2)	Somme trattenute per conguaglio su precedenti erogazioni	Somme effettivamente erogate con 1° e 2° acconto	Importi da recuperare sui prossimi acconti
FONTANILE	AT	3.604.527,78	0,400	11,08492956	3.120,60	0,00	3.120,41	0,00
FRINCO	AT	6.373.898,78	0,200	9,800759397	2.759,08	0,00	2.758,91	0,00
GRANA	AT	4.836.302,27	0,200	7,43649006	2.093,50	0,00	2.093,37	0,00
GRAZZANO BADOGLIO	AT	7.237.987,47	0,000	0	0,00	0,00	0,00	0,00
INCISA SCAPACCINO	AT	18.164.822,05	0,300	41,89642553	11.794,36	0,00	11.793,85	0,00
ISOLA D'ASTI	AT	17.709.213,07	0,000	0	0,00	0,00	0,00	0,00
LOAZZOLO	AT	2.618.851,71	0,200	4,026850189	1.133,63	0,00	1.133,56	0,00
MARANZANA	AT	2.633.786,09	0,400	8,099627767	2.280,18	0,00	2.280,04	0,00
MARETTO	AT	4.710.213,97	0,200	7,242611692	2.038,92	0,00	2.038,80	0,00
MOASCA	AT	3.210.561,54	0,200	4,936686676	1.389,76	0,00	1.389,68	0,00
MOMBALDONE	AT	2.019.453,38	0,500	7,762978898	2.183,41	0,00	2.183,28	0,00
MOMBARUZZO	AT	9.727.122,25	0,400	29,91361742	8.421,19	0,00	8.420,68	0,00
MOMBERCELLI	AT	18.844.841,37	0,400	57,95315003	16.314,79	0,00	16.313,81	0,00
MONALE	AT	8.533.336,78	0,000	0	0,00	0,00	0,00	0,00
MONASTERO BORMIDA	AT	7.490.017,40	0,400	23,03389525	6.484,43	0,00	6.484,04	0,00
MONCALVO	AT	31.323.053,60	0,500	120,4089218	33.897,16	0,00	33.895,11	0,00
MONCUCCO TORINESE	AT	8.316.150,64	0,200	12,78724284	3.399,83	0,00	3.399,61	0,00
MONGARDINO	AT	8.695.150,99	0,300	20,0550132	5.645,82	0,00	5.645,48	0,00
MONTABONE	AT	2.355.139,00	0,400	7,242710147	2.038,94	0,00	2.038,82	0,00
MONTAFIA	AT	9.524.229,06	0,200	14,6448321	4.122,77	0,00	4.122,52	0,00
MONTALDO SCARAMPI	AT	6.395.930,84	0,400	19,66927353	5.537,23	0,00	5.536,90	0,00
MONTECHIARO D'ASTI	AT	10.955.782,51	0,000	0	0,00	0,00	0,00	0,00
MONTEGROSSO D'ASTI	AT	16.920.621,09	0,350	45,53118088	12.817,80	0,00	12.817,03	0,00
MONTEMAGNO	AT	10.854.134,50	0,100	8,344873708	2.349,22	0,00	2.349,08	0,00
MONTIGLIO MONFERRATO	AT	15.928.320,95	0,000	0	0,00	0,00	0,00	0,00
MORANSENGO	AT	1.859.490,15	0,000	0	0,00	0,00	0,00	0,00
NIZZA MONFERRATO	AT	94.645.604,18	0,500	363,8270808	102.423,50	0,00	102.417,32	0,00
OLMO GENTILE	AT	665.390,16	0,000	0	0,00	0,00	0,00	0,00
PASSERANO MARMORITO	AT	4.097.061,88	0,400	12,59960947	3.547,01	0,00	3.546,79	0,00
PENANGO	AT	4.622.490,67	0,400	14,21544974	4.001,89	0,00	4.001,65	0,00
PIEA	AT	4.395.346,72	0,000	0	0,00	0,00	0,00	0,00
PINO D'ASTI	AT	1.957.709,93	0,200	3,010252383	847,44	0,00	847,39	0,00
PIOVA' MASSAIA	AT	5.893.326,73	0,200	9,062120293	2.351,14	0,00	2.350,99	0,00
PORTACOMARO	AT	20.445.108,38	0,400	62,874418	17.700,22	0,00	17.699,15	0,00
QUARANTI	AT	1.525.884,30	0,400	4,692520358	1.321,02	0,00	1.320,94	0,00
REFRANCORE	AT	15.284.401,45	0,200	23,30190147	6.616,18	0,00	6.615,78	0,00
REVIGLIASCO D'ASTI	AT	8.951.414,32	0,200	13,76404945	3.874,82	0,00	3.874,58	0,00
ROATTO	AT	3.456.053,65	0,400	10,62833015	2.992,05	0,00	2.991,87	0,00
ROBELLA	AT	4.772.473,88	0,200	7,338344997	2.065,87	0,00	2.065,75	0,00
ROCCA D'ARAZZO	AT	9.105.113,44	0,300	21,90057497	5.912,02	0,00	5.911,66	0,00
ROCCAVERANO	AT	3.973.924,09	0,200	6,110463189	1.720,20	0,00	1.720,09	0,00
ROCCHETTA PALAFAEA	AT	2.410.020,81	0,400	7,41148704	2.086,46	0,00	2.086,34	0,00
ROCCHETTA TANARO	AT	13.132.046,67	0,200	20,19235546	5.684,49	0,00	5.684,15	0,00
SAN DAMIANO D'ASTI	AT	64.320.800,30	0,500	247,2555298	69.606,63	0,00	69.602,43	0,00
SAN GIORGIO SCARAMPI	AT	780.419,05	0,000	0	0,00	0,00	0,00	0,00
SAN MARTINO ALFIERI	AT	5.739.096,30	0,400	17,64932389	4.968,58	0,00	4.968,28	0,00
SAN MARZANO OLIVETO	AT	7.963.950,79	0,300	18,36852959	5.171,95	0,00	5.170,74	0,00
SAN PAOLO SOLBRITO	AT	9.989.066,09	0,400	30,71916788	8.647,97	0,00	8.647,45	0,00
SCURZOLENCO	AT	5.529.643,08	0,300	12,75389756	3.590,44	0,00	3.590,22	0,00
SEROLE	AT	914.951,43	0,200	1,406865583	396,06	0,00	396,03	0,00
SESSAME	AT	1.687.276,05	0,200	2,594422531	730,38	0,00	730,33	0,00
SETTIME	AT	5.336.251,14	0,200	8,205231258	2.309,92	0,00	2.309,78	0,00
SOGLIO	AT	1.326.435,36	0,200	2,039579584	574,17	0,00	574,14	0,00
TIGLIOLLE	AT	15.999.123,57	0,000	0	0,00	0,00	0,00	0,00
TONCO	AT	7.143.127,77	0,200	10,98355638	3.092,06	0,00	3.091,87	0,00
TONENGO	AT	1.509.066,40	0,200	2,320400309	653,23	0,00	653,19	0,00
VAGLIO SERRA	AT	2.492.397,75	0,400	7,664819136	2.157,78	0,00	2.157,65	0,00
VALFENERA	AT	18.541.972,97	0,000	0	0,00	0,00	0,00	0,00
VESIME	AT	5.188.773,26	0,200	7,978463424	2.246,07	0,00	2.245,93	0,00
VIALE D'ASTI	AT	2.282.611,93	0,200	3,509834576	988,07	0,00	988,01	0,00
VIARIGI	AT	10.888.118,39	0,200	16,74200239	4.713,16	0,00	4.712,87	0,00
VIGLIANO D'ASTI	AT	6.764.122,77	0,300	15,60117491	4.392,00	0,00	4.391,73	0,00
VILLAFRANCA D'ASTI	AT	27.939.182,55	0,500	107,4009862	30.235,20	0,00	30.233,38	0,00
VILLANOVA D'ASTI	AT	45.326.770,54	0,000	0	0,00	0,00	0,00	0,00
VILLA SAN SECONDO	AT	3.896.488,09	0,000	0	0,00	0,00	0,00	0,00
VINCHIO	AT	5.182.135,76	0,400	15,93651468	4.486,40	0,00	4.486,13	0,00
ACCEGLIO	CN	1.465.368,98	0,000	0	0,00	0,00	0,00	0,00
AISONE	CN	2.208.391,39	0,200	3,395710132	955,95	0,00	955,89	0,00
ALBA	CN	379.189.182,29	0,300	874,5844741	246.210,39	0,00	246.195,53	0,00
ALBARETTO DELLA TORRE	CN	2.575.361,91	0,200	3,959978549	1.114,80	0,00	1.114,74	0,00
ALTO	CN	780.175,80	0,000	0	0,00	0,00	0,00	0,00
ARGENTERA	CN	757.582,36	0,200	1,164888664	327,93	0,00	327,91	0,00
ARGUELLO	CN	1.520.989,32	0,200	2,338733464	658,40	0,00	658,36	0,00
BAGNASCO	CN	9.706.574,50	0,300	22,38782051	6.302,55	0,00	6.302,17	0,00
BAGNOLO PIEMONTE	CN	42.340.527,41	0,000	0	0,00	0,00	0,00	0,00
BALDISSERO D'ALBA	CN	9.436.052,82	0,300	21,76387323	6.126,90	0,00	6.126,53	0,00
BARBARESCO	CN	5.723.855,66	0,400	17,60245466	4.955,39	0,00	4.955,09	0,00
BARGE	CN	59.720.838,00	0,400	183,6582552	51.702,92	0,00	51.699,80	0,00
BAROLO	CN	6.629.289,82	0,500	25,48364696	7.174,08	0,00	7.173,64	0,00
BASTIA MONDOVI'	CN	4.736.655,01	0,000	0	0,00	0,00	0,00	0,00
BATTIFOLLO	CN	2.142.123,77	0,000	0	0,00	0,00	0,00	0,00
BEINETTE	CN	24.208.114,57	0,000	0	0,00	0,00	0,00	0,00
BELLINO	CN	1.297.087,18	0,000	0	0,00	0,00	0,00	0,00
BELVEDERE LANGHE	CN	2.569.062,68	0,500	9,875731507	2.780,19	0,00	2.780,02	0,00
BENE VAGIENNA	CN	28.031.078,83	0,400	86,20339567	24.267,72	0,00	24.266,25	0,00
BENEVELLO	CN	3.673.816,67	0,200	5,649006125	1.590,29	0,00	1.590,19	0,00

XIV LEGISLATURA — DISEGNI DI LEGGE E RELAZIONI — DOCUMENTI

Denominazione ente	Sigla Provincia	Imponibile 1999	Aliquota IRPEF anno 2002 (1)	Parametro a milione	Gettito spettante rispetto alla erogazione di euro 281.500.000 (2)	Somme trattenute per conguaglio su precedenti erogazioni	Somme effettivamente erogate con 1° e 2° acconto	Importi da recuperare sui prossimi accenti
BERGOLO	CN	622.685,37	0,500	2,393664263	673,86	0,00	673,82	0,00
BERNEZZO	CN	25.591.269,81	0,000	0	0,00	0,00	0,00	0,00
BONVICINO	CN	1.133.051,69	0,000	0	0,00	0,00	0,00	0,00
BORGOMALE	CN	2.944.678,69	0,200	4,527854668	1.274,67	0,00	1.274,59	0,00
BORGO SAN DALMAZZO	CN	117.278.173,50	0,000	0	0,00	0,00	0,00	0,00
BOSIA	CN	1.512.950,67	0,300	3,489559375	982,37	0,00	982,31	0,00
BOSSOLASCO	CN	6.005.104,14	0,400	18,46737228	5.198,88	0,00	5.198,57	0,00
BOVES	CN	83.694.354,09	0,400	237,3835122	72.457,83	0,00	72.453,46	0,00
BRA	CN	283.412.354,17	0,350	762,6256207	214.692,07	0,00	214.679,11	0,00
BRIAGLIA	CN	2.388.563,58	0,000	0	0,00	0,00	0,00	0,00
BRIGA ALTA	CN	681.534,60	0,100	0,523977307	147,51	0,00	147,50	0,00
BRONDELLO	CN	2.325.682,89	0,400	7,152124383	2.013,44	0,00	2.013,32	0,00
BROSSASSO	CN	8.744.851,18	0,500	33,61607445	9.463,49	0,00	9.462,92	0,00
BUSCA	CN	77.125.024,40	0,400	237,1809888	66.770,48	0,00	66.766,45	0,00
CAMERANA	CN	6.052.918,76	0,300	13,96081169	3.930,21	0,00	3.929,97	0,00
CAMO	CN	1.434.371,24	0,500	5,513865177	1.552,25	0,00	1.552,15	0,00
CANALE	CN	47.497.882,53	0,400	146,0692536	41.120,98	0,00	41.118,49	0,00
CANOSIO	CN	462.100,84	0,200	0,710544567	200,03	0,00	200,02	0,00
CAPRAUNA	CN	930.832,48	0,000	0	0,00	0,00	0,00	0,00
CARAGLIO	CN	52.311.400,79	0,100	40,21804162	11.322,07	0,00	11.321,38	0,00
CARAMAGNA PIEMONTE	CN	27.614.464,92	0,200	42,46109377	11.953,52	0,00	11.952,80	0,00
CARDE'	CN	7.515.163,69	0,500	28,88903389	8.132,76	0,00	8.132,27	0,00
CARRU'	CN	37.219.580,43	0,000	0	0,00	0,00	0,00	0,00
CARTIGNANO	CN	1.295.408,70	0,300	2,987807642	841,12	0,00	841,07	0,00
CASALGRASSO	CN	13.004.488,53	0,400	39,99243401	11.258,55	0,00	11.257,87	0,00
CASTAGNITO	CN	15.293.226,15	0,200	23,51547068	6.620,01	0,00	6.619,61	0,00
CASTELDELFINO	CN	1.811.231,90	0,000	0	0,00	0,00	0,00	0,00
CASTELLAR	CN	1.998.821,45	0,200	3,073467086	865,23	0,00	865,18	0,00
CASTELLETTO STURA	CN	8.949.810,20	0,200	13,76158289	3.874,12	0,00	3.873,88	0,00
CASTELLETTO UZZONE	CN	2.857.663,96	0,200	4,39405737	1.237,00	0,00	1.236,93	0,00
CASTELLINALDO	CN	6.037.091,93	0,500	23,20717959	6.533,22	0,00	6.532,82	0,00
CASTELLINO TANARO	CN	2.454.106,61	0,000	0	0,00	0,00	0,00	0,00
CASTELMAGNO	CN	709.823,01	0,200	1,091451994	307,26	0,00	307,24	0,00
CASTELNUOVO DI CEVA	CN	1.101.405,28	0,400	3,387128827	953,53	0,00	953,48	0,00
CASTIGLIONE FALLETTO	CN	6.194.677,91	0,000	0	0,00	0,00	0,00	0,00
CASTIGLIONE TINELLA	CN	5.442.518,35	0,500	20,92157983	5.889,78	0,00	5.889,42	0,00
CASTINO	CN	3.926.245,31	0,000	0	0,00	0,00	0,00	0,00
CAVALLERLEONE	CN	3.962.503,68	0,400	12,18580543	3.430,51	0,00	3.430,31	0,00
CAVALLERMAGGIORE	CN	45.529.981,87	0,300	105,0130571	29.562,96	0,00	29.561,18	0,00
CELLE DI MACRA	CN	672.300,87	0,500	2,584391162	727,55	0,00	727,50	0,00
CENTALLO	CN	52.240.196,36	0,500	200,8164912	56.533,26	0,00	56.529,84	0,00
CERESOLE ALBA	CN	18.182.575,26	0,000	0	0,00	0,00	0,00	0,00
CERRETTO DELLE LANGHE	CN	3.190.713,59	0,000	0	0,00	0,00	0,00	0,00
CERVASCA	CN	40.337.131,70	0,000	0	0,00	0,00	0,00	0,00
CERVERE	CN	14.844.023,82	0,500	57,06189844	16.063,89	0,00	16.062,92	0,00
CEVA	CN	60.139.624,12	0,400	184,9461394	52.065,48	0,00	52.062,34	0,00
CHERASCO	CN	68.089.802,56	0,200	104,6975792	29.474,14	0,00	29.472,37	0,00
CHIUSA DI PESIO	CN	30.202.744,45	0,200	46,44093697	13.073,91	0,00	13.073,12	0,00
CIGLIE'	CN	1.373.458,25	0,000	0	0,00	0,00	0,00	0,00
CISSONE	CN	819.223,04	0,000	0	0,00	0,00	0,00	0,00
CLAVESANA	CN	7.185.111,58	0,000	0	0,00	0,00	0,00	0,00
CORNELIANO D'ALBA	CN	17.013.948,47	0,250	32,70165191	9.206,07	0,00	9.205,51	0,00
CORTEMILIA	CN	20.471.914,04	0,300	47,21763966	13.292,57	0,00	13.291,76	0,00
COSSANO BELBO	CN	9.156.142,48	0,200	14,07884759	3.963,44	0,00	3.963,20	0,00
COSTIGLIONE SALUZZO	CN	26.546.141,81	0,000	0	0,00	0,00	0,00	0,00
CRAVANZANA	CN	3.303.211,33	0,100	2,539574333	714,93	0,00	714,89	0,00
CRISSOLO	CN	1.723.859,28	0,200	2,650674355	746,21	0,00	746,17	0,00
CUNEO	CN	643.842.117,06	0,400	1979,994316	557.402,04	0,00	557.368,40	0,00
DEMONTE	CN	17.650.030,73	0,200	27,13938682	7.640,20	0,00	7.639,74	0,00
DIANO D'ALBA	CN	31.111.771,60	0,300	71,75803972	20.201,11	0,00	20.199,89	0,00
DOGLIANI	CN	38.877.218,57	0,000	0	0,00	0,00	0,00	0,00
DRONERO	CN	64.429.552,18	0,300	148,6041497	41.834,59	0,00	41.832,06	0,00
ELVA	CN	575.340,73	0,300	1,327000066	373,57	0,00	373,55	0,00
ENTRACQUE	CN	7.567.073,81	0,000	0	0,00	0,00	0,00	0,00
ENVIE	CN	11.576.041,05	0,000	0	0,00	0,00	0,00	0,00
FARIGLIANO	CN	16.801.067,00	0,200	25,83398654	7.272,71	0,00	7.272,27	0,00
FAULE	CN	3.315.072,79	0,400	10,19477463	2.870,00	0,00	2.869,83	0,00
FEISOGGIO	CN	3.767.253,02	0,000	0	0,00	0,00	0,00	0,00
FOSSANO	CN	240.846.420,18	0,450	833,2537539	234.575,09	0,00	234.560,93	0,00
FRABOSA SOPRANA	CN	8.042.939,78	0,500	30,91785748	8.703,90	0,00	8.703,38	0,00
FRABOSA SOTTANA	CN	11.108.164,67	0,000	0	0,00	0,00	0,00	0,00
FRASSINO	CN	2.328.543,54	0,000	0	0,00	0,00	0,00	0,00
GAIOLA	CN	3.732.147,38	0,200	5,738697737	1.615,54	0,00	1.615,44	0,00
GAMBASCA	CN	2.385.569,68	0,200	3,668146493	1.032,64	0,00	1.032,58	0,00
GARESSIO	CN	35.870.246,92	0,200	55,1555134	15.527,21	0,00	15.526,27	0,00
GENOLA	CN	20.437.330,34	0,200	31,42524948	8.846,74	0,00	8.846,21	0,00
GORZEGNO	CN	2.977.861,56	0,200	4,578877964	1.289,03	0,00	1.288,95	0,00
GOTTASECCA	CN	1.674.772,11	0,400	5,150391954	1.449,92	0,00	1.449,83	0,00
GOVONE	CN	17.412.391,35	0,300	40,16097463	11.306,00	0,00	11.305,32	0,00
GRINZANE CAVOUR	CN	20.868.398,52	0,400	64,17615339	18.066,67	0,00	18.065,58	0,00
GUARENE	CN	30.347.980,91	0,200	46,66425831	13.136,78	0,00	13.135,99	0,00
IGLIANO	CN	516.017,91	0,000	0	0,00	0,00	0,00	0,00
ISASCA	CN	794.830,27	0,500	3,055406317	860,15	0,00	860,10	0,00
LAGNASCO	CN	10.077.158,14	0,000	0	0,00	0,00	0,00	0,00
LA MORRA	CN	23.423.281,88	0,500	90,04141653	25.348,19	0,00	25.346,66	0,00
LEQUIU BERRIA	CN	4.435.361,80	0,200	6,819988102	1.919,94	0,00	1.919,83	0,00

XIV LEGISLATURA — DISEGNI DI LEGGE E RELAZIONI — DOCUMENTI

Denominazione ente	Sigla Provincia	Imponibile 1999	Aliquota addizionale IRPEF anno 2002 (1)	Parametro a milione	Gettito spettante rispetto alla erogazione di euro 281.500.000 (2)	Somme trattenute per conguaglio su precedenti erogazioni	Somme effettivamente erogate con 1° e 2° acconto	Importi da recuperare sui prossimi accenti
LEQUIO TANARO	CN	5.319.908,38	0,000	0	0,00	0,00	0,00	0,00
LESEGNO	CN	7.176.824,51	0,300	16,55305474	4.659,97	0,00	4.659,69	0,00
LEVICE	CN	2.411.652,30	0,200	3,708252164	1.043,94	0,00	1.043,87	0,00
LIMONE PIEMONTE	CN	15.683.950,59	0,000	0	0,00	0,00	0,00	0,00
LISIO	CN	1.730.179,16	0,400	5,320784106	1.497,90	0,00	1.497,81	0,00
MACRA	CN	727.134,13	0,500	2,795175647	786,89	0,00	786,84	0,00
MAGLIANO ALFIERI	CN	15.825.927,69	0,500	60,83643421	17.126,49	0,00	17.125,46	0,00
MAGLIANO ALPI	CN	17.410.470,13	0,400	53,54205789	15.073,00	0,00	15.072,09	0,00
MANGO	CN	8.728.773,36	0,500	33,55426972	9.446,09	0,00	9.445,52	0,00
MANTA	CN	31.389.335,17	0,500	120,6637147	33.968,88	0,00	33.966,83	0,00
MARENE	CN	22.446.993,96	0,200	34,51538761	9.716,67	0,00	9.716,08	0,00
MARGARITA	CN	11.238.575,20	0,000	0	0,00	0,00	0,00	0,00
MARMORA	CN	702.486,22	0,300	1,620255983	456,13	0,00	456,10	0,00
MARSAGLIA	CN	1.990.545,74	0,000	0	0,00	0,00	0,00	0,00
MARTINIANA PO	CN	5.172.696,47	0,000	0	0,00	0,00	0,00	0,00
MELLE	CN	2.847.316,23	0,000	0	0,00	0,00	0,00	0,00
MOIOLA	CN	2.455.786,12	0,200	3,776114074	1.063,04	0,00	1.062,98	0,00
MOMBARCARO	CN	2.690.997,64	0,200	4,13778463	1.164,86	0,00	1.164,79	0,00
MOMBASIGLIO	CN	5.393.013,37	0,500	20,73127778	5.836,20	0,00	5.836,85	0,00
MONASTERO DI VASCO	CN	10.638.891,79	0,500	40,89695424	11.513,18	0,00	11.512,49	0,00
MONASTEROLO CASOTTO	CN	1.378.495,25	0,000	0	0,00	0,00	0,00	0,00
MONASTEROLO DI SAVIGLIANO	CN	9.430.643,97	0,500	36,25232989	10.205,64	0,00	10.205,03	0,00
MONCHIERO	CN	5.192.603,30	0,000	0	0,00	0,00	0,00	0,00
MONDOVI'	CN	238.065.132,45	0,200	366,0583835	103.051,65	0,00	103.045,43	0,00
MONESIGLIO	CN	7.246.325,67	0,500	27,85559391	7.841,83	0,00	7.841,35	0,00
MONFORTE D ALBA	CN	16.404.311,90	0,400	50,44784034	14.201,92	0,00	14.201,06	0,00
MONTA'	CN	36.817.485,68	0,200	56,61202526	15.937,24	0,00	15.936,28	0,00
MONTALDO DI MONDOVI'	CN	4.395.238,78	0,000	0	0,00	0,00	0,00	0,00
MONTALDO ROERO	CN	7.322.259,81	0,200	11,25899691	3.169,60	0,00	3.169,41	0,00
MONTANERA	CN	5.307.425,10	0,200	8,160907196	2.297,44	0,00	2.297,30	0,00
MONTELUPO ALBESE	CN	4.077.948,84	0,000	0	0,00	0,00	0,00	0,00
MONTEMALE DI CUNEO	CN	1.471.603,13	0,000	0	0,00	0,00	0,00	0,00
MONTEROSSO GRANA	CN	4.006.121,56	0,400	12,31994259	3.468,27	0,00	3.468,06	0,00
MONTEU ROERO	CN	12.174.728,21	0,500	46,80086162	13.175,24	0,00	13.174,44	0,00
MONTEZEMOLO	CN	1.970.796,43	0,400	6,060749409	1.706,20	0,00	1.706,10	0,00
MONTICELLO D'ALBA	CN	17.984.012,56	0,400	55,30586104	15.569,54	0,00	15.568,60	0,00
MORETTA	CN	39.424.199,62	0,400	121,2404239	34.131,24	0,00	34.129,18	0,00
MOROZZO	CN	15.319.227,69	0,000	0	0,00	0,00	0,00	0,00
MURAZZANO	CN	6.545.158,99	0,500	25,16023971	7.083,04	0,00	7.082,61	0,00
MURELLO	CN	7.219.220,98	0,450	24,97626071	7.031,24	0,00	7.030,82	0,00
NARZOLE	CN	26.919.384,18	0,300	62,08846812	17.478,95	0,00	17.477,90	0,00
NEIVE	CN	25.964.208,50	0,400	79,84719219	22.478,34	0,00	22.476,98	0,00
NEVIGLIE	CN	2.510.017,71	0,000	0	0,00	0,00	0,00	0,00
NIELLA BELBO	CN	3.264.112,44	0,200	5,019028663	1.412,94	0,00	1.412,85	0,00
NIELLA TANARO	CN	9.095.578,61	0,400	27,97144436	7.874,44	0,00	7.873,96	0,00
NOVELLO	CN	7.730.842,81	0,300	17,83087548	5.019,69	0,00	5.019,39	0,00
NUCETTO	CN	5.601.782,81	0,500	21,5338082	6.062,13	0,00	6.061,77	0,00
ONCINO	CN	547.711,84	0,000	0	0,00	0,00	0,00	0,00
ORMEA	CN	19.224.360,24	0,200	29,56013827	8.321,68	0,00	8.321,18	0,00
OSTANA	CN	570.717,41	0,200	0,87755771	247,05	0,00	247,03	0,00
PAESANA	CN	24.715.297,97	0,500	95,00805441	26.746,38	0,00	26.744,77	0,00
PAGNO	CN	4.020.459,44	0,000	0	0,00	0,00	0,00	0,00
PAMPARATO	CN	3.880.728,93	0,000	0	0,00	0,00	0,00	0,00
PAROLDO	CN	1.953.113,98	0,000	0	0,00	0,00	0,00	0,00
PERLETTO	CN	2.203.981,88	0,200	3,388929895	954,04	0,00	953,98	0,00
PERLO	CN	1.030.192,59	0,500	3,960162397	1.114,86	0,00	1.114,79	0,00
PEVERAGNO	CN	45.413.496,05	0,400	139,659183	39.316,43	0,00	39.314,06	0,00
PEZZOLO VALLE UZZONE	CN	2.429.842,95	0,500	9,34055707	2.629,53	0,00	2.629,37	0,00
PIANFEI	CN	17.020.783,26	0,000	0	0,00	0,00	0,00	0,00
PIASCO	CN	23.775.075,27	0,400	73,11499615	20.583,11	0,00	20.581,87	0,00
PIETRAPORZIO	CN	933.123,48	0,200	1,434807648	403,92	0,00	403,90	0,00
PIOBESI D'ALBA	CN	11.632.216,58	0,500	44,71539316	12.588,14	0,00	12.587,38	0,00
PIOZZO	CN	8.014.350,27	0,200	12,32318263	3.469,19	0,00	3.468,98	0,00
POCAPAGLIA	CN	24.952.982,80	0,200	38,36869538	10.801,44	0,00	10.800,79	0,00
POLONGHERA	CN	10.600.592,38	0,500	40,74972751	11.471,74	0,00	11.471,05	0,00
PONTECHIANALE	CN	1.226.860,41	0,000	0	0,00	0,00	0,00	0,00
PRADLEVES	CN	2.409.501,77	0,500	9,262363559	2.607,51	0,00	2.607,36	0,00
PRAZZO	CN	1.718.099,75	0,000	0	0,00	0,00	0,00	0,00
PRIERO	CN	3.636.519,70	0,300	8,387485239	2.361,22	0,00	2.361,08	0,00
PRIOCCA	CN	16.322.933,79	0,500	62,74697491	17.664,34	0,00	17.663,28	0,00
PRIOLA	CN	6.125.322,91	0,100	4,709269643	1.325,74	0,00	1.325,66	0,00
PRUNETTO	CN	3.574.804,65	0,350	9,619332308	2.708,00	0,00	2.707,84	0,00
RACCONIGI	CN	94.106.377,73	0,500	361,7542409	101.839,97	0,00	101.833,82	0,00
REVELLO	CN	32.406.196,97	0,000	0	0,00	0,00	0,00	0,00
RIFREDDO	CN	7.065.225,92	0,000	0	0,00	0,00	0,00	0,00
RITTANA	CN	1.226.704,95	0,400	3,772460304	1.062,01	0,00	1.061,94	0,00
ROASCHIA	CN	1.208.442,52	0,000	0	0,00	0,00	0,00	0,00
ROASCIO	CN	699.812,53	0,000	0	0,00	0,00	0,00	0,00
ROBILANTE	CN	21.546.176,93	0,400	66,26051128	18.653,46	0,00	18.652,33	0,00
ROBURENT	CN	4.346.304,49	0,000	0	0,00	0,00	0,00	0,00
ROCCABRUNA	CN	12.551.449,95	0,400	38,59921385	10.866,33	0,00	10.865,67	0,00
ROCCA CIGLIE'	CN	1.330.624,34	0,000	0	0,00	0,00	0,00	0,00
ROCCA DE' BALDI	CN	12.394.136,15	0,200	19,05771499	5.365,07	0,00	5.364,74	0,00
ROCCAFORTE MONDOVI'	CN	17.183.123,22	0,200	26,42145133	7.438,09	0,00	7.437,64	0,00
ROCCASPARVERA	CN	5.941.580,46	0,200	9,136009613	2.571,94	0,00	2.571,79	0,00
ROCCAIONE	CN	24.783.953,68	0,000	0	0,00	0,00	0,00	0,00

XIV LEGISLATURA — DISEGNI DI LEGGE E RELAZIONI — DOCUMENTI

Denominazione ente	Sigla Provincia	Imponibile 1999	Aliquota addizionale IRPEF anno 2002 (1)	Parametro a milione	Gettito spettante rispetto alla erogazione di euro 281.500.000 (2)	Somme trattenute per conguaglio su precedenti erogazioni	Somme effettivamente erogate con 1° e 2° acconto	Importi da recuperare sui prossimi accenti
ROCCHETTA BELBO	CN	1.294.134,08	0,200	1,989911853	560,20	0,00	560,16	0,00
RODDI	CN	14.885.904,34	0,400	45,77831305	12.887,37	0,00	12.886,60	0,00
RODDINO	CN	2.859.872,33	0,300	6,396179571	1.856,94	0,00	1.856,83	0,00
RODELLO	CN	9.091.222,81	0,400	27,95804906	7.870,67	0,00	7.870,19	0,00
ROSSANA	CN	8.843.470,18	0,500	33,99517566	9.570,22	0,00	9.569,64	0,00
RUFFIA	CN	2.105.672,25	0,200	3,237765111	911,48	0,00	911,43	0,00
SALE DELLE LANGHE	CN	5.007.600,18	0,500	19,24971129	5.419,12	0,00	5.418,79	0,00
SALE SAN GIOVANNI	CN	1.452.382,16	0,300	3,349860563	943,04	0,00	942,99	0,00
SALICETO	CN	13.814.723,67	0,500	53,10516667	14.950,01	0,00	14.949,11	0,00
SALMOUR	CN	5.551.095,15	0,200	8,535583923	2.402,91	0,00	2.402,76	0,00
SALUZZO	CN	165.820.714,05	0,200	254,9725023	71.779,09	0,00	71.774,76	0,00
SAMBUCO	CN	673.368,90	0,200	1,035398771	291,48	0,00	291,46	0,00
SAMPEYRE	CN	9.449.846,35	0,000	0	0,00	0,00	0,00	0,00
SAN BENEDETTO BELBO	CN	1.678.023,73	0,200	2,580195797	726,37	0,00	726,32	0,00
SAN DAMIANO MACRA	CN	3.716.664,51	0,300	8,372335994	2.413,25	0,00	2.413,11	0,00
SANFRE'	CN	20.779.555,54	0,200	31,95146821	8.994,88	0,00	8.994,33	0,00
SANFRONT	CN	19.320.374,22	0,300	44,56169576	12.544,87	0,00	12.544,11	0,00
SAN MICHELE MONDOVI'	CN	18.484.177,31	0,000	0	0,00	0,00	0,00	0,00
SANT'ALBANO STURA	CN	16.537.748,87	0,100	12,71454907	3.579,36	0,00	3.579,15	0,00
SANTA VITTORIA D'ALBA	CN	27.288.748,99	0,200	41,96026205	11.812,52	0,00	11.811,81	0,00
SANTO STEFANO BELBO	CN	32.503.085,83	0,500	124,9450826	35.174,16	0,00	35.172,04	0,00
SANTO STEFANO ROERO	CN	9.678.371,82	0,400	29,76369624	8.378,98	0,00	8.378,48	0,00
SAVIGLIANO	CN	196.845.513,28	0,500	756,6936582	213.022,13	0,00	213.009,27	0,00
SCAGNELLO	CN	1.337.643,82	0,000	0	0,00	0,00	0,00	0,00
SCARNAFIGI	CN	15.448.884,19	0,000	0	0,00	0,00	0,00	0,00
SERRALUNGA D'ALBA	CN	4.208.031,94	0,200	6,470436699	1.821,54	0,00	1.821,43	0,00
SERRAVALLE LANGHE	CN	2.811.008,80	0,200	4,322318547	1.216,81	0,00	1.216,73	0,00
SINIO	CN	3.473.262,51	0,500	13,35156525	3.758,69	0,00	3.758,47	0,00
SOMANO	CN	2.477.863,11	0,000	0	0,00	0,00	0,00	0,00
SOMMARIVA DEL BOSCO	CN	53.729.168,45	0,000	0	0,00	0,00	0,00	0,00
SOMMARIVA PERNO	CN	24.796.635,28	0,000	0	0,00	0,00	0,00	0,00
STROPO	CN	818.081,16	0,000	0	0,00	0,00	0,00	0,00
TARANTASCA	CN	13.781.410,13	0,000	0	0,00	0,00	0,00	0,00
TORRE BORMIDA	CN	1.892.238,69	0,000	0	0,00	0,00	0,00	0,00
TORRE MONDOVI'	CN	4.409.650,51	0,100	3,390226702	954,41	0,00	954,35	0,00
TORRE SAN GIORGIO	CN	6.032.613,22	0,200	9,275985193	2.611,35	0,00	2.611,19	0,00
TORRESINA	CN	514.516,57	0,400	1,38228142	445,44	0,00	445,42	0,00
TREISO	CN	6.570.963,76	0,200	10,10377432	2.844,38	0,00	2.844,21	0,00
TREZZO TINELLA	CN	2.538.878,36	0,500	9,73969999	2.747,52	0,00	2.747,35	0,00
TRINITA'	CN	17.025.326,01	0,400	52,35763216	14.739,56	0,00	14.738,67	0,00
VALDIERI	CN	8.376.509,99	0,300	32,20013442	9.064,88	0,00	9.064,34	0,00
VALGRANA	CN	6.099.135,45	0,500	9,37827241	2.640,14	0,00	2.639,98	0,00
VALLORATE	CN	1.328.465,55	0,200	2,042701284	575,05	0,00	575,02	0,00
VALMALA	CN	613.157,77	0,200	0,94281569	265,42	0,00	265,40	0,00
VENASCA	CN	12.433.105,92	0,000	0	0,00	0,00	0,00	0,00
VERDUNO	CN	4.583.529,67	0,000	0	0,00	0,00	0,00	0,00
VERNANTE	CN	12.161.630,87	0,370	34,59538047	9.739,19	0,00	9.738,60	0,00
VERZUOLO	CN	57.139.825,02	0,200	87,86045972	24.734,21	0,00	24.732,72	0,00
VEZZA D'ALBA	CN	18.920.552,92	0,300	43,63948814	12.285,26	0,00	12.284,52	0,00
VICOFORTE	CN	31.437.062,50	0,200	48,33887332	13.608,21	0,00	13.607,39	0,00
VIGNOLO	CN	19.549.587,09	0,100	15,03010998	4.231,23	0,00	4.230,98	0,00
VILLAFALLETTO	CN	21.772.021,98	0,400	66,95504788	18.848,99	0,00	18.847,85	0,00
VILLANOVA MONDOVI'	CN	45.322.754,57	0,000	0	0,00	0,00	0,00	0,00
VILLANOVA SOLARO	CN	5.433.317,15	0,500	20,88620951	5.879,82	0,00	5.879,46	0,00
VILLAR SAN COSTANZO	CN	10.658.702,04	0,500	40,9731068	11.534,63	0,00	11.533,93	0,00
VINADIO	CN	6.685.965,80	0,000	0	0,00	0,00	0,00	0,00
VIOLA	CN	3.735.197,57	0,300	8,615081745	2.425,29	0,00	2.425,14	0,00
VOTTIGNASCO	CN	3.750.683,01	0,000	0	0,00	0,00	0,00	0,00
AGRATE CONTURBIA	NO	12.863.786,56	0,400	39,55973616	11.136,74	0,00	11.136,07	0,00
AMENO	NO	8.005.605,11	0,000	0	0,00	0,00	0,00	0,00
ARMENO	NO	20.769.600,83	0,200	31,93616145	8.990,58	0,00	8.990,03	0,00
ARONA	NO	180.346.168,66	0,200	277,307417	78.066,75	0,00	78.062,04	0,00
BARENGO	NO	8.880.097,30	0,200	13,65438958	3.843,94	0,00	3.843,71	0,00
BELLINZAGO NOVARESE	NO	83.796.652,33	0,500	322,1226349	90.682,99	0,00	90.677,52	0,00
BIANDRATE	NO	11.021.440,19	0,000	0	0,00	0,00	0,00	0,00
BOCA	NO	10.966.857,93	0,000	0	0,00	0,00	0,00	0,00
BOGOGNO	NO	13.515.773,11	0,400	41,56477688	11.701,19	0,00	11.700,48	0,00
BOLZANO NOVARESE	NO	12.095.651,95	0,000	0	0,00	0,00	0,00	0,00
BORGOLAVEZZARO	NO	18.645.630,00	0,250	35,83782465	10.088,95	0,00	10.088,35	0,00
BORGOMANERO	NO	229.319.557,71	0,000	0	0,00	0,00	0,00	0,00
BORGO TICINO	NO	33.315.244,77	0,500	128,0671021	36.053,07	0,00	36.050,89	0,00
BRIGA NOVARESE	NO	32.693.445,65	0,000	0	0,00	0,00	0,00	0,00
BRIONA	NO	11.092.958,11	0,400	34,11394413	9.603,65	0,00	9.603,07	0,00
CALTIGNAGA	NO	24.997.506,55	0,400	76,87431372	21.641,43	0,00	21.640,12	0,00
CAMERI	NO	102.837.277,86	0,200	158,1266744	44.515,35	0,00	44.512,66	0,00
CARPIGNANO SESIA	NO	23.983.141,81	0,200	36,87742943	10.381,62	0,00	10.381,00	0,00
CASALBELTRAME	NO	8.108.662,53	0,500	31,17050224	8.775,03	0,00	8.774,50	0,00
CASALEGGIO NOVARA	NO	7.876.680,94	0,200	12,11149681	3.409,59	0,00	3.409,39	0,00
CASALINO	NO	13.899.092,07	0,000	0	0,00	0,00	0,00	0,00
CASALVOLONE	NO	7.806.581,21	0,000	0	0,00	0,00	0,00	0,00
CASTELLAZZO NOVARESE	NO	2.453.473,95	0,400	7,545117581	2.124,08	0,00	2.123,95	0,00
CASTELLETTO SOPRA TICINO	NO	92.339.448,53	0,350	248,473393	69.949,48	0,00	69.945,26	0,00
CAVAGLIETTO	NO	3.937.191,09	0,200	6,053981073	1.704,30	0,00	1.704,20	0,00
CAVAGLIO D'AGOGNA	NO	12.939.622,06	0,200	19,89647575	5.601,20	0,00	5.600,86	0,00
CAVALLIRIO	NO	11.492.382,26	0,200	17,67114247	4.974,72	0,00	4.974,42	0,00
CERANO	NO	71.578.750,38	0,400	220,1246473	61.968,82	0,00	61.965,08	0,00

XIV LEGISLATURA — DISEGNI DI LEGGE E RELAZIONI — DOCUMENTI

Denominazione ente	Sigla Provincia	Imponibile 1999	Aliquota addizionale IRPEF anno 2002 (1)	Parametro a milione	Gettito spettante rispetto alla erogazione di euro 281.500.000 (2)	Somme trattenute per conguaglio su precedenti erogazioni	Somme effettivamente erogate con 1° e 2° acconto	Importi da recuperare sui prossimi accenti
COLAZZA	NO	4.600.578,95	0,000	0	0,00	0,00	0,00	0,00
COMIGNAGO	NO	8.905.913,95	0,000	0	0,00	0,00	0,00	0,00
CRESSA	NO	16.074.957,00	0,500	61,79372756	17.395,99	0,00	17.394,94	0,00
CUREGGIO	NO	25.497.125,92	0,200	39,20539141	11.036,98	0,00	11.036,32	0,00
DIVIGNANO	NO	9.709.172,27	0,500	37,32302028	10.507,06	0,00	10.506,43	0,00
DORMELLETO	NO	31.503.767,55	0,000	0	0,00	0,00	0,00	0,00
FARA NOVARESE	NO	22.844.758,74	0,200	35,12700653	9.888,85	0,00	9.888,25	0,00
FONTANETO D'AGOGNA	NO	26.870.976,16	0,300	61,97681698	17.447,53	0,00	17.446,47	0,00
GALLIATE	NO	151.070.972,54	0,500	580,7317879	163.485,87	0,00	163.476,00	0,00
GARBAGNA NOVARESE	NO	9.784.053,88	0,200	15,04434904	4.235,24	0,00	4.234,99	0,00
GARGALLO	NO	17.128.102,49	0,000	0	0,00	0,00	0,00	0,00
GATTICO	NO	33.836.629,71	0,000	0	0,00	0,00	0,00	0,00
GHEMME	NO	40.728.124,69	0,375	117,4222103	33.056,34	0,00	33.054,35	0,00
GOZZANO	NO	77.493.185,35	0,400	238,3131866	67.089,21	0,00	67.085,16	0,00
GRANOZZO CON MONTICELLO	NO	11.258.581,71	0,200	17,31164148	4.873,52	0,00	4.873,22	0,00
GRIGNASCO	NO	51.570.420,96	0,200	79,29672329	22.323,38	0,00	22.322,03	0,00
INVORIO	NO	38.000.602,19	0,000	0	0,00	0,00	0,00	0,00
LANDIONA	NO	6.502.420,12	0,400	19,99675781	5.629,43	0,00	5.629,09	0,00
LESA	NO	27.004.648,11	0,000	0	0,00	0,00	0,00	0,00
MAGGIORA	NO	17.515.860,91	0,000	0	0,00	0,00	0,00	0,00
MANDELLO VITTA	NO	2.700.996,76	0,000	0	0,00	0,00	0,00	0,00
MARANO TICINO	NO	13.570.078,04	0,400	41,7317797	11.748,20	0,00	11.747,49	0,00
MASSINO VISCONTI	NO	10.555.727,77	0,000	0	0,00	0,00	0,00	0,00
MEINA	NO	24.263.047,51	0,000	0	0,00	0,00	0,00	0,00
MEZZOMERICO	NO	9.287.603,49	0,400	28,56197449	8.040,69	0,00	8.040,20	0,00
MIASINO	NO	8.729.849,66	0,000	0	0,00	0,00	0,00	0,00
MOMO	NO	28.149.920,72	0,200	43,28443384	12.185,30	0,00	12.184,57	0,00
NEBBIUNO	NO	17.153.448,64	0,000	0	0,00	0,00	0,00	0,00
NIBBIOLA	NO	7.062.416,40	0,000	0	0,00	0,00	0,00	0,00
NOVARA	NO	1.291.555.571,80	0,500	4964,867597	1.397.694,59	0,00	1.397.610,23	0,00
OLEGGIO	NO	125.789.716,83	0,400	386,8385087	108.901,61	0,00	108.895,04	0,00
OLEGGIO CASTELLO	NO	17.879.589,62	0,100	13,74618283	3.869,78	0,00	3.869,55	0,00
ORTA SAN GIULIO	NO	11.470.503,08	0,400	35,27500035	9.930,51	0,00	9.929,91	0,00
PARUZZARO	NO	17.793.432,22	0,000	0	0,00	0,00	0,00	0,00
PELLA	NO	15.143.557,97	0,000	0	0,00	0,00	0,00	0,00
PETTENASCO	NO	14.829.723,13	0,500	57,00692517	16.048,42	0,00	16.047,45	0,00
PISANO	NO	6.848.188,01	0,000	0	0,00	0,00	0,00	0,00
POGNO	NO	20.023.439,40	0,300	46,18325109	13.001,37	0,00	13.000,59	0,00
POMBIA	NO	17.941.495,76	0,500	68,9688875	19.415,91	0,00	19.414,74	0,00
PRATO SESIA	NO	21.048.060,45	0,200	32,364332	9.111,11	0,00	9.110,56	0,00
RECETTO	NO	8.364.919,67	0,000	0	0,00	0,00	0,00	0,00
ROMAGNANO SESIA	NO	48.056.076,37	0,300	110,8393916	31.203,17	0,00	31.201,29	0,00
ROMENTINO	NO	45.297.977,55	0,000	0	0,00	0,00	0,00	0,00
SAN MAURIZIO D'OPAGLIO	NO	36.073.877,61	0,000	0	0,00	0,00	0,00	0,00
SAN NAZZARO SESIA	NO	7.213.031,76	0,000	0	0,00	0,00	0,00	0,00
SAN PIETRO MOSEZZO	NO	17.445.713,15	0,000	0	0,00	0,00	0,00	0,00
SILLAVENGO	NO	5.058.541,42	0,000	0	0,00	0,00	0,00	0,00
SIZZANO	NO	14.641.874,33	0,000	0	0,00	0,00	0,00	0,00
SORISO	NO	8.251.253,70	0,000	0	0,00	0,00	0,00	0,00
SOZZAGO	NO	8.345.569,57	0,300	19,24871783	5.418,84	0,00	5.418,51	0,00
SUNO	NO	28.174.406,98	0,300	64,98312732	18.293,85	0,00	18.292,75	0,00
TERDOBBIATE	NO	5.230.685,80	0,200	8,042909807	2.264,22	0,00	2.264,08	0,00
TORNACO	NO	9.677.277,96	0,400	29,76033231	8.378,04	0,00	8.377,53	0,00
TRECCATE	NO	176.932.379,27	0,200	272,0582392	76.589,02	0,00	76.584,40	0,00
VAPRIO D'AGOGNA	NO	10.320.065,38	0,200	15,86854157	4.467,27	0,00	4.467,00	0,00
VARALLO POMBIA	NO	42.452.103,79	0,500	163,1900935	45.940,78	0,00	45.938,01	0,00
VERUNO	NO	16.739.061,70	0,500	64,34661183	18.114,67	0,00	18.113,57	0,00
VESPOLATE	NO	18.749.798,32	0,400	57,66086611	16.232,51	0,00	16.231,54	0,00
VICOLUNGO	NO	8.257.717,16	0,000	0	0,00	0,00	0,00	0,00
VINZAGLIO	NO	5.846.665,50	0,500	22,47516152	6.327,14	0,00	6.326,78	0,00
AGLIE'	TO	28.471.577,83	0,500	109,4475664	30.811,35	0,00	30.809,49	0,00
AIRASCA	TO	32.506.977,33	0,300	74,97602516	21.107,02	0,00	21.105,75	0,00
ALA DI STURA	TO	4.330.128,55	0,000	0	0,00	0,00	0,00	0,00
ALBIANO D'IVREA	TO	16.374.944,09	0,500	62,94690766	17.720,63	0,00	17.719,56	0,00
ALICE SUPERIORE	TO	6.176.881,32	0,400	18,99563508	5.347,59	0,00	5.347,27	0,00
ALMESE	TO	70.613.781,14	0,500	271,4463717	76.416,77	0,00	76.412,15	0,00
ALPETTE	TO	3.241.796,86	0,000	0	0,00	0,00	0,00	0,00
ALPIGNANO	TO	188.117.633,39	0,400	578,5142585	162.861,59	0,00	162.851,76	0,00
ANDEZENO	TO	17.502.803,33	0,400	53,82600827	15.152,93	0,00	15.152,02	0,00
ANDRATE	TO	4.596.642,51	0,500	17,66994928	4.974,39	0,00	4.974,09	0,00
ANGROGNA	TO	5.638.768,87	0,400	17,34078902	4.881,73	0,00	4.881,44	0,00
ARIGNANO	TO	8.663.366,68	0,000	0	0,00	0,00	0,00	0,00
AVIGLIANA	TO	123.909.149,03	0,400	381,0552375	107.273,53	0,00	107.267,05	0,00
AZEGLIO	TO	12.269.545,05	0,500	47,16534695	13.277,85	0,00	13.277,05	0,00
BAIRO	TO	7.523.821,06	0,400	23,13785094	6.513,70	0,00	6.513,31	0,00
BALANGERO	TO	33.487.150,04	0,500	128,727923	36.239,10	0,00	36.236,91	0,00
BALDISSERO CANAVESE	TO	7.454.080,78	0,000	0	0,00	0,00	0,00	0,00
BALDISSERO TORINESE	TO	45.541.201,90	0,400	140,0519142	39.427,00	0,00	39.424,62	0,00
BALME	TO	739.062,22	0,000	0	0,00	0,00	0,00	0,00
BANCHETTE	TO	44.915.776,21	0,400	138,1285555	38.885,54	0,00	38.883,19	0,00
BARBARIA	TO	15.577.737,61	0,400	47,90589356	13.486,32	0,00	13.485,51	0,00
BARDONECCHIA	TO	31.347.877,62	0,000	0	0,00	0,00	0,00	0,00
BARONE CANAVESE	TO	5.750.926,78	0,500	22,10713239	6.223,53	0,00	6.223,16	0,00
BEINASCO	TO	195.108.998,23	0,333	499,5122027	140.621,17	0,00	140.612,68	0,00
BIBIANA	TO	24.105.734,74	0,200	37,0659318	10.434,69	0,00	10.434,06	0,00
BOBBIO PELLICE	TO	4.650.983,08	0,000	0	0,00	0,00	0,00	0,00

XIV LEGISLATURA — DISEGNI DI LEGGE E RELAZIONI — DOCUMENTI

Denominazione ente	Sigla Provincia	Imponibile 1999	Aliquota IRPEF anno 2002 (1)	Parametro a milione	Gettito spettante rispetto alla erogazione di euro 281.500.000 (2)	Somme trattenute per conguaglio su precedenti erogazioni	Somme effettivamente erogate con 1° e 2° acconto	Importi da recuperare sui prossimi accenti
BOLLENGO	TO	21.807.890,43	0,300	50,29901504	14.160,02	0,00	14.159,17	0,00
BORGARO TORINESE	TO	135.322.099,19	0,000	0	0,00	0,00	0,00	0,00
BORGIALLO	TO	4.855.261,92	0,200	7,465643169	2.101,70	0,00	2.101,58	0,00
BORGOFRANCO D'IVREA	TO	39.037.246,36	0,500	150,0630432	42.245,30	0,00	42.242,75	0,00
BORGOMASINO	TO	7.212.852,03	0,400	22,18153433	6.244,48	0,00	6.244,11	0,00
BORGONE SUSA	TO	22.563.362,55	0,350	60,71506099	17.092,32	0,00	17.091,29	0,00
BOSCONERO	TO	28.740.921,46	0,200	44,19318	12.441,13	0,00	12.440,38	0,00
BRANDIZZO	TO	74.184.903,45	0,500	285,1741198	80.281,36	0,00	80.276,52	0,00
BRICHERASIO	TO	37.286.147,08	0,350	100,3321508	28.245,20	0,00	28.243,50	0,00
BROSSO	TO	4.317.320,42	0,000	0	0,00	0,00	0,00	0,00
BROZOLO	TO	4.518.627,05	0,200	6,94802005	1.955,98	0,00	1.955,86	0,00
BRUINO	TO	75.113.975,32	0,200	115,4982256	32.514,72	0,00	32.512,75	0,00
BRUSASCO	TO	14.144.995,27	0,400	43,49981074	12.245,94	0,00	12.245,20	0,00
BRUZOLO	TO	13.089.602,69	0,250	25,15886489	7.082,65	0,00	7.082,22	0,00
BURIASCO	TO	10.694.477,53	0,200	16,44425253	4.629,34	0,00	4.629,06	0,00
BUROLO	TO	17.510.485,62	0,200	26,92481673	7.579,79	0,00	7.579,34	0,00
BUSANO	TO	13.773.856,95	0,200	21,17922838	5.962,32	0,00	5.961,96	0,00
BUSSOLENO	TO	65.365.879,24	0,500	251,2729168	70.737,60	0,00	70.733,33	0,00
BUTTIGLIERA ALTA	TO	81.166.730,88	0,400	249,610365	70.269,56	0,00	70.265,32	0,00
CAFASSE	TO	35.919.940,40	0,000	0	0,00	0,00	0,00	0,00
CALUSO	TO	75.447.297,12	0,500	290,0268861	81.647,49	0,00	81.642,57	0,00
CAMBIANO	TO	60.898.728,48	0,000	0	0,00	0,00	0,00	0,00
CAMPIGLIONE-FENILE	TO	11.064.577,77	0,200	17,01333333	4.789,54	0,00	4.789,25	0,00
CANDIA CANAVESE	TO	13.546.236,32	0,500	52,07307469	14.659,45	0,00	14.658,57	0,00
CANDIOLÒ	TO	53.616.960,96	0,300	123,6653465	34.813,90	0,00	34.811,80	0,00
CANISCHIO	TO	2.423.988,39	0,000	0	0,00	0,00	0,00	0,00
CANTALUPA	TO	22.059.241,74	0,400	67,83832886	19.097,64	0,00	19.096,49	0,00
CANTOIRA	TO	5.009.306,04	0,200	7,702507514	2.168,39	0,00	2.168,25	0,00
CAPRIE	TO	20.816.548,83	0,000	0	0,00	0,00	0,00	0,00
CARAVINO	TO	9.814.589,39	0,400	30,18260331	8.496,92	0,00	8.496,41	0,00
CAREMA	TO	7.021.106,56	0,200	10,79593173	3.039,24	0,00	3.039,06	0,00
CARIGNANO	TO	87.374.924,47	0,500	335,8778675	94.555,33	0,00	94.549,62	0,00
CARMAGNOLA	TO	238.776.477,45	0,400	734,3043515	206.719,15	0,00	206.706,68	0,00
CASALBORGONE	TO	15.553.420,24	0,400	47,83111086	13.465,27	0,00	13.464,46	0,00
CASCINETTE D'IVREA	TO	18.320.828,71	0,500	70,42708095	19.826,42	0,00	19.825,22	0,00
CASELETTE	TO	30.324.629,83	0,000	0	0,00	0,00	0,00	0,00
CASELLE TORINESE	TO	160.035.472,33	0,200	246,0768853	69.274,82	0,00	69.270,64	0,00
CASTAGNETO PO	TO	17.736.745,39	0,500	68,18180679	19.194,34	0,00	19.193,18	0,00
CASTAGNOLE PIEMONTE	TO	15.055.928,67	0,300	34,72588901	9.775,93	0,00	9.775,34	0,00
CASTELLAMONTE	TO	92.422.308,87	0,000	0	0,00	0,00	0,00	0,00
CASTELNUOVO NIGRA	TO	3.926.858,34	0,200	6,038093027	1.699,82	0,00	1.699,72	0,00
CASTIGLIONE TORINESE	TO	65.616.126,37	0,500	252,2348916	71.008,40	0,00	71.004,12	0,00
CAVAGNOLO	TO	20.127.224,51	0,500	77,3710454	21.781,27	0,00	21.779,95	0,00
CAVOUR	TO	44.068.634,02	0,400	135,5235567	38.152,13	0,00	38.149,83	0,00
CERCENASCO	TO	15.218.722,08	0,500	58,50227568	16.469,38	0,00	16.468,39	0,00
CERES	TO	8.721.969,56	0,200	13,4112461	3.775,49	0,00	3.775,27	0,00
CERESOLE REALE	TO	1.759.341,93	0,000	0	0,00	0,00	0,00	0,00
CESANA TORINESE	TO	9.329.246,44	0,000	0	0,00	0,00	0,00	0,00
CHIALAMBERTO	TO	2.917.317,83	0,000	0	0,00	0,00	0,00	0,00
CHIANOCCHIO	TO	17.011.371,35	0,500	65,39339711	18.409,35	0,00	18.408,24	0,00
CHIAVERANO	TO	25.906.460,88	0,200	39,83480107	11.214,18	0,00	11.213,50	0,00
CHIERI	TO	370.286.421,83	0,400	1138,734157	320.573,02	0,00	320.553,67	0,00
CHIESANUOVA	TO	1.618.513,95	0,200	2,4886912	700,61	0,00	700,57	0,00
CHIAMONTE	TO	9.831.300,39	0,400	30,2339943	8.511,38	0,00	8.510,87	0,00
CHIUSA DI SAN MICHELE	TO	15.338.080,43	0,200	23,5844044	6.639,42	0,00	6.639,02	0,00
CHIVASSO	TO	246.565.776,47	0,500	947,8232767	266.828,35	0,00	266.812,25	0,00
CICONIO	TO	3.081.780,43	0,400	9,477335474	2.668,03	0,00	2.667,87	0,00
CINTANO	TO	2.473.567,22	0,200	3,803454999	1.070,73	0,00	1.070,67	0,00
CINZANO	TO	3.294.902,57	0,400	10,13274557	2.852,54	0,00	2.852,37	0,00
CIRIÈ	TO	201.337.922,91	0,500	773,962926	217.883,72	0,00	217.870,57	0,00
CLAVIERE	TO	1.428.840,50	0,000	0	0,00	0,00	0,00	0,00
COASSOLO TORINESE	TO	13.516.505,45	0,000	0	0,00	0,00	0,00	0,00
COAZZE	TO	27.746.511,59	0,200	42,66413597	12.010,68	0,00	12.009,95	0,00
COLLEGNÒ	TO	534.505.192,97	0,400	1643,75274	462.744,33	0,00	462.716,40	0,00
COLLERETTO CASTELNUOVO	TO	2.825.584,76	0,200	4,344731121	1.223,12	0,00	1.223,04	0,00
COLLERETTO GIACOSA	TO	7.057.147,51	0,200	10,85134973	3.054,84	0,00	3.054,66	0,00
CONDOVE	TO	45.590.211,08	0,000	0	0,00	0,00	0,00	0,00
CORIO	TO	30.083.137,68	0,500	115,6425621	32.555,35	0,00	32.553,38	0,00
COSSANO CANAVESE	TO	4.271.050,52	0,200	6,567336565	1.848,81	0,00	1.848,70	0,00
CUCEGLIO	TO	9.760.727,07	0,400	30,01696163	8.450,28	0,00	8.449,77	0,00
CUMIANA	TO	66.619.251,45	0,320	163,8982424	46.140,14	0,00	46.137,36	0,00
CUORGNE'	TO	109.311.891,94	0,350	60,8123321	82.806,54	0,00	82.801,54	0,00
DRUENTO	TO	87.177.601,26	0,300	201,0716025	56.605,08	0,00	56.601,66	0,00
EXILLES	TO	2.568.412,46	0,000	0	0,00	0,00	0,00	0,00
FAVRIA	TO	43.079.081,43	0,400	132,4802061	37.295,43	0,00	37.293,18	0,00
FELETTO	TO	20.851.438,07	0,400	64,12399527	18.051,99	0,00	18.050,91	0,00
FENESTRELLE	TO	6.434.031,41	0,500	24,73305428	6.962,78	0,00	6.962,36	0,00
FIANO	TO	43.046.829,21	0,000	0	0,00	0,00	0,00	0,00
FIORANO CANAVESE	TO	9.282.380,56	0,500	35,68239065	10.045,20	0,00	10.044,59	0,00
FOGLIZZO	TO	19.774.572,24	0,400	60,8123321	17.119,70	0,00	17.118,67	0,00
FORNO CANAVESE	TO	43.404.589,75	0,300	100,1109263	28.182,93	0,00	28.181,23	0,00
FRASSINETTO	TO	1.921.511,46	0,200	2,954592181	831,76	0,00	831,71	0,00
FRONT	TO	14.416.887,11	0,300	33,25196556	9.360,99	0,00	9.360,42	0,00
FROSSASCO	TO	25.841.920,81	0,000	0	0,00	0,00	0,00	0,00
GARZIGLIANA	TO	3.743.968,56	0,400	11,5137489	3.241,32	0,00	3.241,12	0,00
GASSINO TORINESE	TO	97.175.338,67	0,500	373,5516308	105.161,13	0,00	105.154,78	0,00

XIV LEGISLATURA — DISEGNI DI LEGGE E RELAZIONI — DOCUMENTI

Denominazione ente	Sigla Provincia	Imponibile 1999	Aliquota addizionale IRPEF anno 2002 (1)	Parametro a milione	Gettito spettante rispetto alla erogazione di euro 281.500.000 (2)	Somme trattenute per conguaglio su precedenti erogazioni	Somme effettivamente erogate con 1° e 2° acconto	Importi da recuperare sui prossimi accenti
GERMAGNANO	TO	12.582.032,98	0,500	48,36658151	13.616,01	0,00	13.615,19	0,00
GIAGLIONE	TO	7.363.750,41	0,500	28,30698624	7.968,90	0,00	7.968,42	0,00
GIAVENO	TO	144.814.776,86	0,500	556,6823518	156.715,54	0,00	156.706,09	0,00
GIVOLETTO	TO	25.171.135,22	0,200	38,70413519	10.895,87	0,00	10.895,21	0,00
GRAVERE	TO	6.802.668,02	0,200	10,46005197	2.944,68	0,00	2.944,51	0,00
GROSCAVALLO	TO	1.817.553,47	0,200	2,794434727	786,68	0,00	786,63	0,00
GROSSO	TO	13.084.357,55	0,200	20,11902677	5.663,84	0,00	5.663,50	0,00
GRUGLIASCO	TO	412.878.149,74	0,000	0	0,00	0,00	0,00	0,00
INGRIA	TO	505.874,70	0,500	1,944632473	547,45	0,00	547,41	0,00
INVERSO PINASCA	TO	6.084.055,43	0,500	23,38771193	6.584,03	0,00	6.583,64	0,00
ISOLABELLA	TO	3.371.163,63	0,000	0	0,00	0,00	0,00	0,00
ISSIGLIO	TO	3.441.575,30	0,500	13,22975647	3.724,40	0,00	3.724,18	0,00
IVREA	TO	326.101.620,64	0,500	1253,566943	352.900,39	0,00	352.879,09	0,00
LA CASSA	TO	13.986.833,96	0,000	0	0,00	0,00	0,00	0,00
LA LOGGIA	TO	67.823.324,74	0,500	260,7195808	73.396,99	0,00	73.392,56	0,00
LANZO TORINESE	TO	56.082.687,33	0,500	215,5874073	60.691,52	0,00	60.687,86	0,00
LAURIANO	TO	13.611.038,75	0,500	52,32218166	14.729,58	0,00	14.728,70	0,00
LEINI	TO	124.661.036,94	0,200	191,6837514	53.962,23	0,00	53.958,98	0,00
LEMIE	TO	2.249.296,84	0,300	5,18791196	1.460,49	0,00	1.460,40	0,00
LESSOLO	TO	20.226.273,20	0,200	31,10071935	8.755,39	0,00	8.754,86	0,00
LEVONE	TO	6.600.514,91	0,300	15,22382001	4.285,76	0,00	4.285,50	0,00
LOCANA	TO	19.574.636,29	0,400	60,19747322	16.946,62	0,00	16.945,59	0,00
LOMBARDORE	TO	15.779.101,57	0,400	48,52514397	13.660,65	0,00	13.659,82	0,00
LOMBRIASCO	TO	8.534.246,77	0,000	0	0,00	0,00	0,00	0,00
LORANZE	TO	12.380.803,30	0,500	47,59303468	13.398,25	0,00	13.397,44	0,00
LUGNACCO	TO	3.898.673,22	0,500	14,98688617	4.219,06	0,00	4.218,81	0,00
LUSERNA SAN GIOVANNI	TO	85.031.615,43	0,300	196,1219732	55.211,67	0,00	55.208,34	0,00
LUSERNETTA	TO	4.101.289,59	0,200	6,30630543	1.775,33	0,00	1.775,23	0,00
LUSIGLIE	TO	5.074.195,23	0,200	7,802283704	2.196,48	0,00	2.196,35	0,00
MACELLO	TO	9.559.746,32	0,000	0	0,00	0,00	0,00	0,00
MAGLIONE	TO	5.254.406,15	0,300	12,11907474	3.411,72	0,00	3.411,52	0,00
MARENTINO	TO	12.654.913,31	0,000	0	0,00	0,00	0,00	0,00
MASSELLO	TO	600.509,74	0,100	0,461683789	129,97	0,00	129,96	0,00
MATHI	TO	44.699.630,22	0,300	103,0978847	29.023,80	0,00	29.022,05	0,00
MATTIE	TO	6.157.989,85	0,200	9,468769269	2.665,62	0,00	2.665,46	0,00
MAZZE	TO	44.238.277,20	0,500	170,0563211	47.873,74	0,00	47.870,83	0,00
MEANA DI SUSA	TO	8.496.683,31	0,400	26,12967406	7.355,95	0,00	7.355,51	0,00
MERCENASCO	TO	12.372.575,11	0,500	47,56140471	13.389,34	0,00	13.388,53	0,00
MEUGLIANO	TO	923.376,91	0,500	3,549552338	999,26	0,00	999,20	0,00
MEZZENILE	TO	8.276.585,91	0,200	12,72640654	3.582,70	0,00	3.582,49	0,00
MOMBELLO DI TORINO	TO	4.020.643,30	0,000	0	0,00	0,00	0,00	0,00
MOMPANTERO	TO	5.981.235,57	0,500	22,9924622	6.472,76	0,00	6.472,37	0,00
MONASTERO DI LANZO	TO	3.401.931,03	0,200	5,23094989	1.472,60	0,00	1.472,51	0,00
MONCALIERI	TO	691.090.101,59	0,460	2444,089323	688.052,67	0,00	688.011,14	0,00
MONCENISIO	TO	415.070,73	0,000	0	0,00	0,00	0,00	0,00
MONTALDO TORINESE	TO	5.461.291,04	0,500	20,99374391	5.910,10	0,00	5.909,74	0,00
MONTALENGHE	TO	9.034.113,53	0,400	27,78242207	7.821,23	0,00	7.820,75	0,00
MONTALTO DORA	TO	37.168.363,92	0,500	142,8788739	40.222,83	0,00	40.220,40	0,00
MONTANARO	TO	50.960.419,26	0,500	195,8969012	55.148,30	0,00	55.144,97	0,00
MONTEU DA PO	TO	7.901.280,30	0,400	24,29864352	6.840,48	0,00	6.840,07	0,00
MORIONDO TORINESE	TO	7.592.774,77	0,000	0	0,00	0,00	0,00	0,00
NICHELINO	TO	438.594.651,06	0,500	1686,001299	474.638,01	0,00	474.609,37	0,00
NOASCA	TO	2.203.104,94	0,000	0	0,00	0,00	0,00	0,00
NOLE	TO	63.872.871,55	0,400	196,4269179	55.297,52	0,00	55.294,18	0,00
NOMAGLIO	TO	3.292.274,32	0,200	5,062331485	1.425,13	0,00	1.425,04	0,00
NONE	TO	74.021.974,72	0,000	0	0,00	0,00	0,00	0,00
NOVALESÀ	TO	5.197.692,47	0,000	0	0,00	0,00	0,00	0,00
OGLIANICO	TO	13.761.589,55	0,200	21,16036554	5.957,00	0,00	5.956,64	0,00
ORBASSANO	TO	222.522.307,32	0,300	513,2386793	144.485,41	0,00	144.476,69	0,00
ORIO CANAVESE	TO	8.838.177,01	0,200	13,58993128	3.825,80	0,00	3.825,57	0,00
OSASCO	TO	8.546.604,04	0,200	13,14159712	3.699,59	0,00	3.699,36	0,00
OSASIO	TO	6.340.601,26	0,500	24,37389953	6.861,66	0,00	6.861,25	0,00
OULX	TO	26.950.004,91	0,000	0	0,00	0,00	0,00	0,00
OZEGNA	TO	11.398.687,68	0,400	35,05414794	9.868,33	0,00	9.867,74	0,00
PALAZZO CANAVESE	TO	9.002.184,10	0,500	34,6052877	9.741,98	0,00	9.741,39	0,00
PANCALIERI	TO	15.941.363,03	0,500	61,2801791	17.251,41	0,00	17.250,37	0,00
PARELLA	TO	5.644.717,42	0,400	17,35908247	4.886,87	0,00	4.886,58	0,00
PAVAROLO	TO	10.239.319,93	0,200	15,74438417	4.432,31	0,00	4.432,04	0,00
PAVONE CANAVESE	TO	43.577.323,41	0,500	167,5155492	47.158,48	0,00	47.155,63	0,00
PECCO	TO	2.337.554,16	0,200	3,594315927	1.011,86	0,00	1.011,80	0,00
PECETTO TORINESE	TO	65.959.064,59	0,200	101,421272	28.551,81	0,00	28.550,08	0,00
PEROSA ARGENTINA	TO	38.698.456,31	0,500	148,7607006	41.878,66	0,00	41.876,14	0,00
PEROSA CANAVESE	TO	5.400.460,16	0,500	20,75990398	5.844,26	0,00	5.843,91	0,00
PERRERO	TO	7.396.974,60	0,400	22,74776266	6.403,88	0,00	6.403,49	0,00
PERTUSIO	TO	6.807.537,69	0,500	26,16884943	7.366,98	0,00	7.366,34	0,00
PESSINETTO	TO	6.853.546,25	0,000	0	0,00	0,00	0,00	0,00
PIANEZZA	TO	122.725.518,14	0,100	94,35381049	26.562,20	0,00	26.560,60	0,00
PINASCA	TO	28.878.853,67	0,400	88,81054006	25.001,88	0,00	25.000,17	0,00
PINEROLO	TO	375.039.692,81	0,300	865,0138448	243.516,10	0,00	243.501,40	0,00
PINO TORINESE	TO	158.552.821,15	0,000	0	0,00	0,00	0,00	0,00
PIOBESI TORINESE	TO	32.546.300,88	0,200	50,04448222	14.088,37	0,00	14.087,52	0,00
PIOSSASCO	TO	170.243.730,99	0,300	392,6602627	110.540,53	0,00	110.533,86	0,00
PISCINA	TO	27.027.449,17	0,400	83,11695418	23.398,83	0,00	23.397,42	0,00
PIVERONE	TO	13.316.250,32	0,500	51,18898572	14.410,57	0,00	14.409,70	0,00
POIRINO	TO	84.457.915,48	0,500	324,6645959	91.398,60	0,00	91.393,09	0,00
POMARETTO	TO	10.744.395,15	0,400	33,04201568	9.301,89	0,00	9.301,32	0,00

XIV LEGISLATURA — DISEGNI DI LEGGE E RELAZIONI — DOCUMENTI

Denominazione ente	Sigla Provincia	Imponibile 1999	Aliquota addizionale IRPEF anno 2002 (1)	Parametro a milione	Gettito spettante rispetto alla erogazione di euro 281.500.000 (2)	Somme trattenute per conguaglio su precedenti erogazioni	Somme effettivamente erogate con 1° e 2° acconto	Importi da recuperare sui prossimi accenti
PONT-CANAVESE	TO	39.099.629,70	0,200	60,12114036	16.925,12	0,00	16.924,10	0,00
PORTE	TO	9.145.934,19	0,500	35,15787729	9.897,54	0,00	9.896,94	0,00
PRAGELATO	TO	5.024.425,31	0,000	0	0,00	0,00	0,00	0,00
PRALI	TO	2.188.084,82	0,300	5,046728918	1.420,74	0,00	1.420,66	0,00
PRALORMO	TO	16.101.597,40	0,000	0	0,00	0,00	0,00	0,00
PRAMOLLO	TO	2.234.483,83	0,200	3,435830902	967,24	0,00	967,18	0,00
PRAROSTINO	TO	11.267.314,99	0,200	17,32507011	4.877,30	0,00	4.877,01	0,00
PRASCORSANO	TO	6.774.490,64	0,000	0	0,00	0,00	0,00	0,00
PRATIGLIONE	TO	5.402.305,98	0,200	8,306799798	2.338,51	0,00	2.338,37	0,00
QUAGLIUZZO	TO	3.945.490,04	0,500	15,16685467	4.269,73	0,00	4.269,47	0,00
QUASSOLO	TO	4.098.690,27	0,200	6,302308613	1.774,21	0,00	1.774,10	0,00
QUINCINETTO	TO	10.489.097,59	0,500	40,32113049	11.351,08	0,00	11.350,40	0,00
REANO	TO	16.890.389,77	0,000	0	0,00	0,00	0,00	0,00
RIBORDONE	TO	783.669,63	0,000	0	0,00	0,00	0,00	0,00
RIVALBA	TO	10.491.861,67	0,200	16,13270235	4.541,63	0,00	4.541,35	0,00
RIVALTA DI TORINO	TO	191.632.056,48	0,200	294,6610455	82.952,09	0,00	82.947,09	0,00
RIVA PRESSO CHIARI	TO	38.967.484,39	0,400	119,835897	33.735,84	0,00	33.733,80	0,00
RIVARA	TO	28.587.781,15	0,000	0	0,00	0,00	0,00	0,00
RIVAROLO CANAVESE	TO	145.411.585,68	0,500	358,976544	157.361,40	0,00	157.351,90	0,00
RIVAROSSA	TO	15.254.505,83	0,500	58,63983196	16.508,11	0,00	16.507,11	0,00
RIVOLI	TO	596.550.495,02	0,200	917,2796857	258.229,82	0,00	258.214,23	0,00
ROBASSOMERO	TO	33.312.328,86	0,000	0	0,00	0,00	0,00	0,00
ROCCA CANAVESE	TO	16.089.047,50	0,500	61,84789283	17.411,23	0,00	17.410,18	0,00
ROLETTO	TO	22.176.697,46	0,000	0	0,00	0,00	0,00	0,00
ROMANO CANAVESE	TO	33.016.178,01	0,500	126,9174598	35.729,42	0,00	35.727,26	0,00
RONCO CANAVESE	TO	2.883.462,53	0,000	0	0,00	0,00	0,00	0,00
RONDISSONE	TO	15.728.251,74	0,400	48,36876655	13.616,63	0,00	13.615,81	0,00
RORA'	TO	1.523.491,56	0,000	0	0,00	0,00	0,00	0,00
ROSTA	TO	54.488.377,65	0,000	0	0,00	0,00	0,00	0,00
ROURE	TO	9.730.784,96	0,300	22,44366096	6.318,28	0,00	6.317,89	0,00
RUBIANA	TO	20.064.000,89	0,300	46,27680452	13.027,71	0,00	13.026,92	0,00
RUEGLIO	TO	6.921.581,70	0,300	15,96434754	4.494,24	0,00	4.493,97	0,00
SALASSA	TO	18.668.297,81	0,000	0	0,00	0,00	0,00	0,00
SALBERTRAND	TO	4.549.297,36	0,000	0	0,00	0,00	0,00	0,00
SALERANO CANAVESE	TO	7.317.129,33	0,500	28,12777019	7.918,44	0,00	7.917,96	0,00
SALZA DI PINEROLO	TO	546.026,12	0,300	1,259387106	354,54	0,00	354,52	0,00
SAMONE	TO	16.593.845,90	0,300	38,27303274	10.774,51	0,00	10.773,86	0,00
SAN BENIGNO CANAVESE	TO	51.344.694,18	0,300	118,4244553	33.338,49	0,00	33.336,48	0,00
SAN CARLO CANAVESE	TO	38.756.261,27	0,200	59,59316343	16.776,49	0,00	16.775,48	0,00
SAN COLOMBANO BELMONTE	TO	3.358.800,68	0,200	5,164625053	1.453,93	0,00	1.453,84	0,00
SAN DIDERO	TO	4.037.065,60	0,200	6,207552078	1.747,53	0,00	1.747,43	0,00
SAN FRANCESCO AL CAMPO	TO	42.109.590,60	0,300	97,12406331	27.342,07	0,00	27.340,42	0,00
SANGANO	TO	44.955.209,24	0,200	69,12491155	19.459,84	0,00	19.458,67	0,00
SAN GERMANO CHISONE	TO	16.671.700,74	0,200	25,63506785	7.216,71	0,00	7.216,27	0,00
SAN GILLO	TO	27.427.708,95	0,000	0	0,00	0,00	0,00	0,00
SAN GIORGIO CANAVESE	TO	24.951.747,43	0,400	76,73359165	21.601,81	0,00	21.600,50	0,00
SAN GIORIO DI SUSA	TO	8.885.976,65	0,500	34,15857474	9.616,22	0,00	9.615,64	0,00
SAN GIUSTO CANAVESE	TO	30.235.672,19	0,300	69,73735195	19.632,25	0,00	19.631,07	0,00
SAN MARTINO CANAVESE	TO	7.552.883,12	0,200	11,61361245	3.269,43	0,00	3.269,23	0,00
SAN MAURIZIO CANAVESE	TO	73.797.613,97	0,250	141,8426703	39.931,12	0,00	39.928,71	0,00
SAN MAURO TORINESE	TO	223.166.312,55	0,000	0	0,00	0,00	0,00	0,00
SAN PIETRO VAL LEMINA	TO	18.271.923,85	0,100	14,04781716	3.954,70	0,00	3.954,46	0,00
SAN PONSO	TO	2.614.217,54	0,000	0	0,00	0,00	0,00	0,00
SAN RAFFAELE CIMENA	TO	29.420.169,71	0,200	45,23761903	12.735,16	0,00	12.734,39	0,00
SAN SEBASTIANO DA PO	TO	16.353.451,74	0,500	62,86428893	17.697,37	0,00	17.696,30	0,00
SAN SECONDO DI PINEROLO	TO	35.874.366,18	0,200	55,16184734	15.529,00	0,00	15.528,06	0,00
SAN TAMBROGIO DI TORINO	TO	40.983.767,24	0,000	0	0,00	0,00	0,00	0,00
SANT'ANTONINO DI SUSA	TO	39.924.316,86	0,400	122,7784241	34.564,21	0,00	34.562,13	0,00
SANTENA	TO	99.939.338,01	0,200	153,6706873	43.260,91	0,00	43.258,30	0,00
SAUZE DI CESANA	TO	1.557.599,41	0,000	0	0,00	0,00	0,00	0,00
SAUZE D'OULX	TO	9.902.437,16	0,000	0	0,00	0,00	0,00	0,00
SCALENGHE	TO	25.616.358,26	0,200	39,38872778	11.088,60	0,00	11.087,93	0,00
SCARMAGNO	TO	9.557.565,84	0,200	14,69609205	4.137,19	0,00	4.136,95	0,00
SCIOLZE	TO	15.964.232,26	0,400	49,09447255	13.820,93	0,00	13.820,10	0,00
SESTRIERE	TO	9.932.147,38	0,000	0	0,00	0,00	0,00	0,00
SETTIMO ROTTARO	TO	5.323.924,35	0,500	20,46569274	5.761,44	0,00	5.761,09	0,00
SETTIMO TORINESE	TO	475.753.236,38	0,500	1828,842582	514.850,26	0,00	514.819,18	0,00
SETTIMO VITTONI	TO	14.469.358,61	0,300	33,37298895	9.395,07	0,00	9.394,50	0,00
SPARONE	TO	11.089.870,73	0,000	0	0,00	0,00	0,00	0,00
STRAMBINELLO	TO	2.538.271,01	0,400	7,805892221	2.197,49	0,00	2.197,36	0,00
STRAMBINO	TO	65.301.062,87	0,400	200,819005	56.533,96	0,00	56.530,55	0,00
SUSA	TO	65.111.944,62	0,300	150,1780602	42.277,68	0,00	42.275,12	0,00
TAVAGNASCO	TO	7.917.200,60	0,400	24,34760289	6.854,27	0,00	6.853,85	0,00
TORINO	TO	11.324.145.661,50	0,300	26118,68281	7.352.852,97	0,00	7.352.409,21	0,00
TORRAZZA PIEMONTE	TO	23.583.106,18	0,500	90,65579698	25.321,15	0,00	25.519,61	0,00
TORRE CANAVESE	TO	6.190.732,70	0,500	23,79778993	6.699,49	0,00	6.699,08	0,00
TORRE PELLICE	TO	45.748.929,13	0,500	175,8634168	49.508,54	0,00	49.505,56	0,00
TRANA	TO	35.396.332,64	0,000	0	0,00	0,00	0,00	0,00
TRAUSELLA	TO	995.991,26	0,300	2,297213457	646,70	0,00	646,66	0,00
TRAVERSELLA	TO	2.854.162,90	0,500	10,971685	3.088,72	0,00	3.088,53	0,00
TRAVES	TO	5.268.253,39	0,200	8,100675222	2.280,48	0,00	2.280,34	0,00
TROFARELLO	TO	110.940.510,88	0,500	426,4663168	120.057,51	0,00	120.050,27	0,00
USSEAUX	TO	1.484.083,31	0,000	0	0,00	0,00	0,00	0,00
USSEGLIO	TO	2.208.040,72	0,000	0	0,00	0,00	0,00	0,00
VAIE	TO	12.730.462,69	0,200	19,57486401	5.510,66	0,00	5.510,33	0,00
VAL DELLA TORRE	TO	36.445.773,57	0,000	0	0,00	0,00	0,00	0,00

XIV LEGISLATURA — DISEGNI DI LEGGE E RELAZIONI — DOCUMENTI

Denominazione ente	Sigla Provincia	Imponibile 1999	Aliquota addizionale IRPEF anno 2002 (1)	Parametro a milioe	Gettito spettante rispetto alla erogazione di euro 281.500.000 (2)	Somme trattenute per conguaglio su precedenti erogazioni	Somme effettivamente erogate con 1° e 2° acconto	Importi da recuperare sui prossimi accenti
VALLO TORINESE	TO	7.895.159,77	0,200	12,13991059	3.417,60	0,00	3.417,39	0,00
VALGIOIE	TO	6.361.899,94	0,200	9,782309505	2.753,89	0,00	2.753,72	0,00
VALPERGA	TO	33.946.277,12	0,400	104,3942824	29.388,77	0,00	29.387,00	0,00
VALPRATO SOANA	TO	1.377.631,22	0,000	0	0,00	0,00	0,00	0,00
VARISELLA	TO	6.254.721,71	0,300	14,42626202	4.061,24	0,00	4.060,99	0,00
VAUDA CANAVESE	TO	13.298.688,20	0,000	0	0,00	0,00	0,00	0,00
VENARIA	TO	365.338.339,69	0,200	561,7587115	158.144,62	0,00	158.135,07	0,00
VENAUS	TO	9.648.126,55	0,500	37,08835448	10.441,01	0,00	10.440,38	0,00
VEROLENGO	TO	41.667.464,25	0,500	160,1738614	45.091,67	0,00	45.088,94	0,00
VERRUA SVOIVA	TO	11.787.107,69	0,500	45,31080993	12.755,76	0,00	12.754,99	0,00
VESTIGNE'	TO	8.978.024,76	0,500	34,5124168	9.715,84	0,00	9.715,25	0,00
VIALFRE'	TO	2.519.317,55	0,500	9,684506298	2.726,35	0,00	2.726,19	0,00
VICO CANAVESE	TO	8.888.187,08	0,400	27,33365748	7.694,89	0,00	7.694,43	0,00
VIDRACCO	TO	3.702.147,94	0,500	14,23142352	4.006,39	0,00	4.006,15	0,00
VIGONE	TO	44.783.260,60	0,200	68,86051651	19.385,40	0,00	19.384,23	0,00
VILLA FRANCA PIEMONTE	TO	36.561.077,74	0,200	56,21776225	15.826,25	0,00	15.825,30	0,00
VILLANOVA CANAVESE	TO	10.217.195,95	0,000	0	0,00	0,00	0,00	0,00
VILLARBASSE	TO	43.447.531,08	0,000	0	0,00	0,00	0,00	0,00
VILLAR DORA	TO	25.810.792,92	0,300	59,53154733	16.759,14	0,00	16.758,13	0,00
VILLAREGGIA	TO	9.725.088,96	0,500	37,38420561	10.524,29	0,00	10.523,65	0,00
VILLAR FOCCHIARDO	TO	20.402.750,65	0,400	62,74415615	17.663,54	0,00	17.662,47	0,00
VILLAR PELLICE	TO	9.461.697,49	0,000	0	0,00	0,00	0,00	0,00
VILLAR PEROSA	TO	59.188.752,60	0,400	182,021944	51.242,27	0,00	51.239,18	0,00
VILLASTELLONE	TO	47.632.908,63	0,500	183,1056207	51.547,34	0,00	51.544,23	0,00
VINOVO	TO	161.845.460,09	0,200	248,8599943	70.058,32	0,00	70.054,09	0,00
VIRLE PIEMONTE	TO	9.293.169,34	0,200	14,28954552	4.022,75	0,00	4.022,51	0,00
VISCHE	TO	13.304.021,65	0,200	20,456791	5.758,94	0,00	5.758,59	0,00
VISTRORIO	TO	4.919.528,27	0,500	18,91115414	5.323,81	0,00	5.323,49	0,00
VIU'	TO	9.321.720,63	0,200	14,33344711	4.035,11	0,00	4.034,86	0,00
VOLPIANO	TO	129.611.215,38	0,400	398,596684	112.210,05	0,00	112.203,28	0,00
VOLVERA	TO	63.950.693,34	0,500	245,832802	69.206,11	0,00	69.201,94	0,00
ALAGNA VALSESIA	VC	3.535.701,12	0,000	0	0,00	0,00	0,00	0,00
ALBANO VERCELLESE	VC	3.375.149,13	0,000	0	0,00	0,00	0,00	0,00
ALICE CASTELLO	VC	22.298.010,09	0,000	0	0,00	0,00	0,00	0,00
ARBORIO	VC	9.335.462,51	0,000	0	0,00	0,00	0,00	0,00
ASIGLIANO VERCELLESE	VC	13.946.782,22	0,000	0	0,00	0,00	0,00	0,00
BALMUCCIA	VC	988.640,01	0,000	0	0,00	0,00	0,00	0,00
BALOCCHO	VC	2.179.827,71	0,000	0	0,00	0,00	0,00	0,00
BIANZE'	VC	20.815.912,55	0,400	64,01474437	18.021,24	0,00	18.020,15	0,00
BOCCIOLETO	VC	2.055.522,73	0,400	6,321306443	1.779,56	0,00	1.779,43	0,00
BORGO D'ALE	VC	21.480.540,94	0,400	66,05866228	18.596,64	0,00	18.595,52	0,00
BORGOSIESA	VC	176.487.488,83	0,150	203,5306185	57.297,33	0,00	57.293,87	0,00
BORGO VERCELLI	VC	22.202.846,71	0,400	68,27995425	19.221,96	0,00	19.220,80	0,00
BREIA'	VC	1.623.228,17	0,200	2,495939972	702,65	0,00	702,61	0,00
BURONZO	VC	10.042.511,12	0,000	0	0,00	0,00	0,00	0,00
CAMPERTOGNO	VC	1.646.360,79	0,500	6,328774013	1.781,65	0,00	1.781,55	0,00
CARCOFORO	VC	455.091,49	0,000	0	0,00	0,00	0,00	0,00
CAREANA	VC	9.518.666,30	0,400	29,27255716	8.240,72	0,00	8.240,23	0,00
CARESANABLOT	VC	15.713.099,93	0,000	0	0,00	0,00	0,00	0,00
CARISIO	VC	8.510.823,39	0,000	0	0,00	0,00	0,00	0,00
CASANOVA ELVO	VC	2.439.277,58	0,000	0	0,00	0,00	0,00	0,00
CELLIO	VC	9.057.057,64	0,500	34,81622702	9.801,36	0,00	9.800,77	0,00
CERVATTO	VC	283.616,95	0,000	0	0,00	0,00	0,00	0,00
CIGLIANO	VC	42.176.588,49	0,300	97,27859123	27.385,57	0,00	27.383,92	0,00
CIVIASCO	VC	2.265.016,76	0,000	0	0,00	0,00	0,00	0,00
COLLOBIANO	VC	1.925.801,15	0,000	0	0,00	0,00	0,00	0,00
COSTANZANA	VC	8.485.573,81	0,000	0	0,00	0,00	0,00	0,00
CRAVAGLIANA	VC	2.742.726,48	0,000	0	0,00	0,00	0,00	0,00
CRESCENTINO	VC	67.036.936,48	0,400	206,1573012	58.036,78	0,00	58.033,28	0,00
CROVA	VC	4.388.224,27	0,000	0	0,00	0,00	0,00	0,00
DESANA	VC	10.205.674,83	0,000	0	0,00	0,00	0,00	0,00
DOBELLO	VC	1.717.429,90	0,400	5,281576571	1.486,85	0,00	1.486,76	0,00
FONATANETTO PO	VC	10.819.622,26	0,200	16,63668003	4.683,51	0,00	4.683,23	0,00
FORMIGLIANA	VC	5.436.038,88	0,000	0	0,00	0,00	0,00	0,00
GATTINARA	VC	85.037.114,66	0,400	261,512876	73.620,32	0,00	73.615,87	0,00
GHISLARENCO	VC	7.091.338,50	0,000	0	0,00	0,00	0,00	0,00
GREGGIO	VC	3.232.845,63	0,000	0	0,00	0,00	0,00	0,00
GUARDABOSONE	VC	3.602.502,75	0,000	0	0,00	0,00	0,00	0,00
LAMPORO	VC	3.927.999,19	0,200	6,039847243	1.700,32	0,00	1.700,22	0,00
LENTA	VC	7.652.117,22	0,200	11,76619873	3.312,38	0,00	3.312,18	0,00
LIGNANA	VC	5.390.959,42	0,000	0	0,00	0,00	0,00	0,00
LIVORNO FERRARIS	VC	41.525.647,25	0,200	63,8514811	17.975,28	0,00	17.974,19	0,00
LOZZOLO	VC	7.812.833,95	0,400	24,02664629	6.763,91	0,00	6.763,50	0,00
MOLLIA	VC	1.214.045,05	0,000	0	0,00	0,00	0,00	0,00
MONCRIVELLO	VC	12.539.799,20	0,000	0	0,00	0,00	0,00	0,00
MOTTA DE' CONTI	VC	7.418.363,14	0,400	22,81353839	6.422,40	0,00	6.422,01	0,00
OLCENENGO	VC	5.904.963,15	0,000	0	0,00	0,00	0,00	0,00
OLDENICO	VC	2.806.126,73	0,400	8,629623365	2.429,39	0,00	2.429,24	0,00
PALAZZOLO VERCELLESE	VC	13.028.568,33	0,500	50,08310765	14.099,25	0,00	14.098,40	0,00
PERTENGO	VC	3.208.323,74	0,000	0	0,00	0,00	0,00	0,00
PEZZANA	VC	10.803.617,26	0,400	33,22414021	9.353,16	0,00	9.352,59	0,00
PILA	VC	1.102.408,75	0,000	0	0,00	0,00	0,00	0,00
PIODE	VC	1.500.221,04	0,200	2,306799333	649,41	0,00	649,37	0,00
POSTUA	VC	5.576.790,94	0,000	0	0,00	0,00	0,00	0,00
PRAROLO	VC	6.402.648,39	0,400	19,68993187	5.543,05	0,00	5.542,72	0,00
QUARONA	VC	50.399.718,01	0,400	154,9932081	43.633,22	0,00	43.630,58	0,00

XIV LEGISLATURA — DISEGNI DI LEGGE E RELAZIONI — DOCUMENTI

Denominazione ente	Sigla Provincia	Imponibile 1999	Aliquota addizionale IRPEF anno 2002 (1)	Parametro a milione	Gettito spettante rispetto alla erogazione di euro 281.500.000 (2)	Somme trattenute per conguaglio su precedenti erogazioni	Somme effettivamente erogate con 1° e 2° acconto	Importi da recuperare sui prossimi accenti
QUINTO VERCELLESE	VC	4.573.035,27	0,500	17,57920071	4.948,84	0,00	4.948,54	0,00
RASSA	VC	491.692,79	0,300	1,134069484	319,26	0,00	319,24	0,00
RIMA SAN GIUSEPPE	VC	944.054,81	0,000	0	0,00	0,00	0,00	0,00
RIMASCO	VC	1.287.328,73	0,000	0	0,00	0,00	0,00	0,00
RIMELLA	VC	1.284.037,87	0,000	0	0,00	0,00	0,00	0,00
RIVA VALDOBBIÀ	VC	1.658.234,13	0,500	6,374416308	1.794,51	0,00	1.794,40	0,00
RIVE	VC	3.889.576,35	0,400	11,96153352	3.367,38	0,00	3.367,18	0,00
ROASIO	VC	21.324.392,78	0,400	65,57846308	18.461,45	0,00	18.460,33	0,00
RONSECCO	VC	5.696.430,77	0,000	0	0,00	0,00	0,00	0,00
ROSSA	VC	1.516.876,26	0,500	5,831022649	1.641,53	0,00	1.641,43	0,00
ROVASENDA	VC	9.722.685,89	0,400	29,89997438	8.417,35	0,00	8.416,85	0,00
SABBIA	VC	790.947,54	0,000	0	0,00	0,00	0,00	0,00
SALASCO	VC	2.281.486,05	0,000	0	0,00	0,00	0,00	0,00
SALI VERCELLESE	VC	1.558.958,20	0,000	0	0,00	0,00	0,00	0,00
SALUGGIA	VC	44.040.080,67	0,200	67,71777359	19.063,70	0,00	19.062,55	0,00
SAN GERMANO VERCELLESE	VC	15.687.456,81	0,200	24,12163537	6.790,65	0,00	6.790,24	0,00
SAN GIACOMO VERCELLESE	VC	3.160.925,90	0,200	4,860364949	1.368,28	0,00	1.368,19	0,00
SANTHIA'	VC	99.554.508,41	0,500	382,6973951	107.735,82	0,00	107.729,31	0,00
SCOPIA	VC	3.093.901,68	0,200	4,757305852	1.339,26	0,00	1.339,18	0,00
SCOPELLO	VC	4.052.660,53	0,000	0	0,00	0,00	0,00	0,00
SERRAVALLE SESIA	VC	51.692.488,13	0,300	119,2266279	33.564,32	0,00	33.562,30	0,00
STROPIIANA	VC	11.149.181,67	0,200	17,14342364	4.826,17	0,00	4.825,88	0,00
TRICERRO	VC	6.069.040,99	0,400	18,66399595	5.254,23	0,00	5.253,92	0,00
TRINO	VC	78.286.256,57	0,200	120,376051	33.887,91	0,00	33.885,86	0,00
TRONZANO VERCELLESE	VC	34.113.909,73	0,200	52,45489972	14.766,94	0,00	14.766,05	0,00
VALDUGGIA	VC	29.489.638,84	0,400	90,68887504	25.530,46	0,00	25.528,92	0,00
VARALLO	VC	80.150.943,82	0,400	246,4865361	69.390,15	0,00	69.385,96	0,00
VERCELLI	VC	562.433.497,39	0,000	0	0,00	0,00	0,00	0,00
VILLARBOIT	VC	5.278.252,00	0,500	20,2901237	5.712,01	0,00	5.711,67	0,00
VILLATA	VC	16.474.148,23	0,000	0	0,00	0,00	0,00	0,00
VOCCA	VC	1.199.660,17	0,000	0	0,00	0,00	0,00	0,00
AILOCHE	BI	2.822.811,90	0,200	4,340467461	1.221,91	0,00	1.221,84	0,00
ANDORNO MICCA	BI	40.380.045,14	0,500	155,2248947	43.698,44	0,00	43.695,80	0,00
BENNA	BI	11.934.508,10	0,500	45,87743171	12.915,28	0,00	12.914,50	0,00
BIELLA	BI	614.001.509,60	0,500	2360,282644	664.459,66	0,00	664.419,56	0,00
BIOGLIO	BI	10.161.400,01	0,500	39,06142852	10.996,46	0,00	10.995,79	0,00
BORRIANA	BI	10.471.331,35	0,500	40,25360412	11.332,08	0,00	11.331,39	0,00
BRUSNENGO	BI	20.626.848,01	0,300	47,57498858	13.393,17	0,00	13.392,36	0,00
CALLABIANA	BI	1.844.678,69	0,500	7,091127671	1.996,27	0,00	1.996,15	0,00
CAMANDONA	BI	4.155.328,03	0,400	12,77879416	3.597,45	0,00	3.597,23	0,00
CAMBURZANO	BI	12.947.624,04	0,500	49,77194977	14.011,65	0,00	14.010,80	0,00
CAMPIGLIA CERVO	BI	1.748.904,34	0,200	2,689184632	757,05	0,00	757,01	0,00
CANDELO	BI	82.656.648,09	0,500	317,7403456	89.449,31	0,00	89.443,91	0,00
CAPRILE	BI	2.381.162,23	0,400	7,322738847	2.061,48	0,00	2.061,35	0,00
CASAPINTA	BI	5.056.717,81	0,300	11,6631146	3.283,37	0,00	3.283,17	0,00
CASTELLETTO CERVO	BI	6.639.355,57	-0,000	0	0,00	0,00	0,00	0,00
CAVAGLIA'	BI	32.923.277,23	0,500	126,56034	35.628,88	0,00	35.626,73	0,00
CERRETO CASTELLO	BI	6.655.562,50	0,500	25,58464174	7.202,51	0,00	7.202,07	0,00
CERRIONE	BI	26.679.408,35	0,200	41,02331573	11.548,76	0,00	11.548,06	0,00
COGGIOLA	BI	27.177.040,91	0,500	104,4712382	29.410,43	0,00	29.408,66	0,00
COSSATO	BI	176.443.726,34	0,500	678,2671677	190.943,73	0,00	190.932,21	0,00
CREVA CUORE	BI	19.691.710,35	0,400	60,55750865	17.047,97	0,00	17.046,94	0,00
CROSA	BI	3.417.383,42	0,500	13,13676049	3.698,22	0,00	3.698,00	0,00
CURINO	BI	3.658.506,30	0,400	11,25092859	3.167,33	0,00	3.167,14	0,00
DONATO	BI	6.500.409,55	0,500	24,98821843	7.034,60	0,00	7.034,18	0,00
DORZANO	BI	3.280.428,35	0,500	12,61029163	3.550,01	0,00	3.549,80	0,00
GAGLIANICO	BI	42.332.891,07	0,500	162,731828	45.811,77	0,00	45.809,01	0,00
GIFFLENGA	BI	1.006.645,77	0,300	2,321787652	653,63	0,00	653,59	0,00
GRAGLIA	BI	14.824.754,81	0,500	56,98782646	16.043,04	0,00	16.042,07	0,00
LESSONA	BI	29.968.459,98	0,400	92,16138376	25.944,99	0,00	25.943,43	0,00
MAGNANO	BI	2.821.263,05	0,200	4,338085888	1.221,24	0,00	1.221,17	0,00
MASSAZZA	BI	5.681.791,28	0,400	17,47309495	4.918,98	0,00	4.918,68	0,00
MASSERANO	BI	23.063.338,27	0,400	70,9262061	19.966,93	0,00	19.965,72	0,00
MEZZANA MORTIGLIENGO	BI	7.683.281,26	0,450	26,58176504	7.483,22	0,00	7.482,76	0,00
MIAGLIANO	BI	6.390.745,61	0,500	24,56665938	6.915,94	0,00	6.915,52	0,00
MONGRANDO	BI	39.332.104,51	0,500	151,1965071	42.564,38	0,00	42.561,82	0,00
MOSSO	BI	21.126.761,76	0,000	0	0,00	0,00	0,00	0,00
MOTTALCIATA	BI	14.449.457,46	0,400	44,436117	12.509,52	0,00	12.508,77	0,00
MUZZANO	BI	8.657.687,72	0,400	26,62480758	7.495,34	0,00	7.494,88	0,00
NETRO	BI	9.911.325,90	0,500	38,10011886	10.725,83	0,00	10.725,18	0,00
OCCHIEPPO INFERIORE	BI	41.062.099,81	0,500	157,8467805	44.436,55	0,00	44.433,86	0,00
OCCHIEPPO SUPERIORE	BI	32.823.285,49	0,500	126,1759618	35.520,67	0,00	35.518,53	0,00
PETTINENGO	BI	17.386.905,75	0,400	53,46959084	15.052,59	0,00	15.051,69	0,00
PIATTO	BI	6.247.125,14	0,500	24,01456806	6.760,51	0,00	6.760,19	0,00
PIEDICAVALLO	BI	1.992.666,31	0,300	4,996004048	1.293,85	0,00	1.293,77	0,00
POLLONE	BI	28.265.279,64	0,500	108,6545357	30.588,10	0,00	30.586,26	0,00
PONDERANO	BI	40.900.247,90	0,500	157,2246057	44.261,40	0,00	44.258,73	0,00
PORTULA	BI	18.352.799,97	0,300	42,32998899	11.916,61	0,00	11.915,89	0,00
PRALUNGO	BI	26.519.683,21	0,500	101,9442901	28.699,05	0,00	28.697,32	0,00
PRAY	BI	30.316.928,42	0,500	116,5412769	32.808,35	0,00	32.806,37	0,00
QUAREGNA	BI	16.128.591,05	0,500	61,99990216	17.454,02	0,00	17.452,97	0,00
QUITTENGO	BI	3.749.744,10	0,200	5,765755151	1.623,16	0,00	1.623,06	0,00
RONCO BIELLESE	BI	20.133.343,49	0,400	61,91565389	17.430,30	0,00	17.429,25	0,00
ROPOLO	BI	7.356.197,74	0,400	22,62236242	6.368,58	0,00	6.368,20	0,00
ROSAZZA	BI	1.072.737,27	0,000	0	0,00	0,00	0,00	0,00
SAGLIANO MICCA	BI	18.122.172,53	0,500	69,66342691	19.611,44	0,00	19.610,26	0,00

XIV LEGISLATURA — DISEGNI DI LEGGE E RELAZIONI — DOCUMENTI

Denominazione ente	Sigla Provincia	Imponibile 1999	Aliquota addizionale IRPEF anno 2002 (1)	Parametro a milione	Gettito spettante rispetto alla erogazione di euro 281.500.000 (2)	Somme trattenute per conguaglio su precedenti erogazioni	Somme effettivamente erogate con 1° e 2° acconto	Importi da recuperare sui prossimi acconti
SALA BIELLESE	BI	5.998.443,92	0,400	18.44689025	5.193,11	0,00	5.192,80	0,00
SALUSSOLA	BI	18.365.340,58	0,000	0	0,00	0,00	0,00	0,00
SANDIGLIANO	BI	28.888.679,78	0,400	88.8407581	25.010,18	0,00	25.008,67	0,00
SAN PAOLO CERVO	BI	1.804.034,04	0,000	0	0,00	0,00	0,00	0,00
SELVE MARCONÈ	BI	1.042.026,68	0,500	4.005653811	1.127,65	0,00	1.127,59	0,00
SOPRANA	BI	10.382.879,97	0,300	23.94769166	6.741,68	0,00	6.741,27	0,00
SORDEVOLO	BI	14.489.351,69	0,500	55.69850363	15.680,07	0,00	15.679,13	0,00
SOSTEGNO	BI	7.839.605,01	0,400	24.10897478	6.787,09	0,00	6.786,68	0,00
STRONA	BI	14.099.918,40	0,500	54.20148347	15.258,64	0,00	15.257,72	0,00
TAVIGLIANO	BI	8.305.232,74	0,500	31.92613761	8.987,75	0,00	8.987,21	0,00
TERNENGO	BI	3.256.722,46	0,500	12.51916384	3.524,36	0,00	3.524,15	0,00
TOLLEGGIO	BI	31.369.220,72	0,500	120.5863928	33.947,12	0,00	33.945,07	0,00
TORRAZZO	BI	1.792.586,26	0,500	6.890879209	1.939,90	0,00	1.939,78	0,00
TRIVERO	BI	89.572.167,62	0,300	206.5945728	58.159,88	0,00	58.156,37	0,00
VALDENGO	BI	33.452.051,11	0,500	128.5929992	36.201,11	0,00	36.198,93	0,00
VALLANZENGO	BI	2.779.290,08	0,500	10.68386646	3.007,69	0,00	3.007,51	0,00
VALLE MOSSO	BI	49.390.529,21	0,200	75.94483533	21.379,76	0,00	21.378,47	0,00
VALLE SAN NICOLAO	BI	12.106.019,82	0,500	46.53673976	13.100,88	0,00	13.100,09	0,00
VEGLIO	BI	7.183.549,81	0,200	11.04571091	3.109,55	0,00	3.109,36	0,00
VERRONE	BI	11.816.213,13	0,000	0	0,00	0,00	0,00	0,00
VIGLIANO BIELLESE	BI	97.333.545,42	0,500	374.1597933	105.332,34	0,00	105.325,98	0,00
VILLA DEL BOSCO	BI	3.066.297,57	0,500	11.78715169	3.318,28	0,00	3.318,08	0,00
VILLANOVA BIELLESE	BI	1.603.544,44	0,000	0	0,00	0,00	0,00	0,00
VIVERONE	BI	13.147.704,61	0,200	20.21643172	5.691,27	0,00	5.690,93	0,00
ZIMONE	BI	3.911.936,87	0,000	0	0,00	0,00	0,00	0,00
ZUBIENA	BI	11.367.608,86	0,500	44.46703468	12.518,23	0,00	12.517,47	0,00
ZUMAGLIA	BI	12.008.107,86	0,400	36.92828519	10.395,94	0,00	10.395,32	0,00
ANTRONA SCHIERANCO	VB	5.033.283,58	0,000	0	0,00	0,00	0,00	0,00
ANZOLA D'OSSOLA	VB	4.319.672,88	0,000	0	0,00	0,00	0,00	0,00
ARIZZANO	VB	20.439.225,93	0,100	15.71408195	4.423,78	0,00	4.423,51	0,00
AROLA	VB	2.292.650,30	0,000	0	0,00	0,00	0,00	0,00
AURANO	VB	946.441,87	0,000	0	0,00	0,00	0,00	0,00
BACENO	VB	8.554.789,88	0,200	13.15418399	3.703,13	0,00	3.702,90	0,00
BANNIO ANZINO	VB	4.098.138,69	0,400	12.60292096	3.547,94	0,00	3.547,72	0,00
BAVENO	VB	46.551.554,28	0,300	107.3692724	30.226,27	0,00	30.224,45	0,00
BEE	VB	5.904.468,39	0,500	22.69736156	6.389,70	0,00	6.389,31	0,00
BELGIRATE	VB	6.443.232,61	0,200	9.907369842	2.789,09	0,00	2.788,93	0,00
BEURA-CARDEZZA	VB	11.788.263,52	0,500	45.31523306	12.757,01	0,00	12.756,24	0,00
BOGNANCO	VB	2.482.327,88	0,000	0	0,00	0,00	0,00	0,00
BROVELLO-CARPUGNINO	VB	4.413.254,87	0,000	0	0,00	0,00	0,00	0,00
CALASCA-CASTIGLIONE	VB	5.538.257,58	0,400	17.03168873	4.794,71	0,00	4.794,42	0,00
CAMBIASCA	VB	14.171.210,63	0,200	21.79021515	6.134,31	0,00	6.133,94	0,00
CANNERO RIVIERA	VB	7.581.737,05	0,000	0	0,00	0,00	0,00	0,00
CANNOBIO	VB	27.957.355,12	0,200	42.98833734	12.101,94	0,00	12.101,21	0,00
CAPREZZO	VB	1.513.245,57	0,000	0	0,00	0,00	0,00	0,00
CASALE CORTE CERRO	VB	33.347.230,50	0,500	128.1900584	36.087,68	0,00	36.085,50	0,00
CAVAGLIO-SPOCCIA	VB	1.159.806,23	0,000	0	0,00	0,00	0,00	0,00
CEPPO MORELLI	VB	3.176.276,04	0,000	0	0,00	0,00	0,00	0,00
CESARA	VB	6.400.833,56	0,200	9.842175382	2.770,74	0,00	2.770,57	0,00
COSSOGNO	VB	5.380.001,76	0,000	0	0,00	0,00	0,00	0,00
CRAVEGGIA	VB	4.650.525,49	0,000	0	0,00	0,00	0,00	0,00
CREVOLA D'OSSOLA	VB	37.017.272,90	0,000	0	0,00	0,00	0,00	0,00
CRODO	VB	13.653.644,89	0,000	0	0,00	0,00	0,00	0,00
CURSOLO-ORASSO	VB	489.520,06	0,000	0	0,00	0,00	0,00	0,00
DOMODOSSOLA	VB	179.562.428,79	0,000	0	0,00	0,00	0,00	0,00
DRUOGNO	VB	6.041.478,72	0,000	0	0,00	0,00	0,00	0,00
FALMENTA	VB	796.605,85	0,200	1.224892729	344,83	0,00	344,80	0,00
FORMAZZA	VB	4.319.292,76	0,000	0	0,00	0,00	0,00	0,00
GERMAGNO	VB	1.984.698,41	0,000	0	0,00	0,00	0,00	0,00
GHIFFA	VB	23.753.207,46	0,000	0	0,00	0,00	0,00	0,00
GIGNESE	VB	8.658.052,34	0,000	0	0,00	0,00	0,00	0,00
GRAVELLONA TOCE	VB	77.827.193,52	0,400	239.340355	67.378,38	0,00	67.374,31	0,00
GURRO	VB	928.919,00	0,000	0	0,00	0,00	0,00	0,00
INTRAGNA	VB	996.889,90	0,000	0	0,00	0,00	0,00	0,00
LOREGLIA	VB	2.881.302,19	0,000	0	0,00	0,00	0,00	0,00
MACUGNAGA	VB	5.776.045,70	0,500	22.20369201	6.250,72	0,00	6.250,34	0,00
MADONNA DEL SASSO	VB	4.441.765,35	0,200	6.829834454	1.922,71	0,00	1.922,59	0,00
MALESCO	VB	7.372.303,45	0,000	0	0,00	0,00	0,00	0,00
MASERA	VB	13.049.939,83	0,000	0	0,00	0,00	0,00	0,00
MASSIOLA	VB	1.470.889,91	0,000	0	0,00	0,00	0,00	0,00
MERGOZZO	VB	19.033.316,12	0,000	0	0,00	0,00	0,00	0,00
MIAZZINA	VB	3.265.539,93	0,000	0	0,00	0,00	0,00	0,00
MONTECRESTESE	VB	10.188.914,77	0,000	0	0,00	0,00	0,00	0,00
MONTESCHENO	VB	3.656.471,98	0,000	0	0,00	0,00	0,00	0,00
NONIO	VB	9.130.815,43	0,000	0	0,00	0,00	0,00	0,00
OGGEBBIO	VB	5.786.346,43	0,000	0	0,00	0,00	0,00	0,00
OMEGNA	VB	172.509.788,92	0,200	265.257889	74.674,60	0,00	74.670,09	0,00
ORNAVASSO	VB	32.133.157,57	0,200	49.40921669	13.909,53	0,00	13.908,69	0,00
PALLANZENO	VB	10.662.761,91	0,000	0	0,00	0,00	0,00	0,00
PIEDIMULERA	VB	13.599.973,14	0,000	0	0,00	0,00	0,00	0,00
PIEVE VERGONTE	VB	25.200.693,60	0,300	58.12437798	16.363,00	0,00	16.362,01	0,00
PREMENO	VB	7.694.058,68	0,500	29.57672396	8.326,33	0,00	8.325,85	0,00
PREMIA	VB	5.185.580,52	0,000	0	0,00	0,00	0,00	0,00
PREMOSSELLO-CHIOVENDA	VB	17.509.983,11	0,500	67.31011012	18.948,94	0,00	18.947,80	0,00
QUARNA SOPRA	VB	2.466.068,78	0,000	0	0,00	0,00	0,00	0,00
QUARNA SOTTO	VB	4.056.885,15	0,000	0	0,00	0,00	0,00	0,00

XIV LEGISLATURA — DISEGNI DI LEGGE E RELAZIONI — DOCUMENTI

Denominazione ente	Sigla Provincia	Imponibile 1999	Aliquota addizionale IRPEF anno 2002 (1)	Parametro a milione	Gettito spettante rispetto alla erogazione di euro 281.500.000 (2)	Somme trattenute per conguaglio su precedenti erogazioni	Somme effettivamente erogate con 1° e 2° acconto	Importi da recuperare sui prossimi acconti
RE	VB	3.732.074,04	0,000	0	0,00	0,00	0,00	0,00
SAN BERNARDINO VERBANO	VB	10.038.799,34	0,000	0	0,00	0,00	0,00	0,00
SANTA MARIA MAGGIORE	VB	8.260.360,90	0,000	0	0,00	0,00	0,00	0,00
SEPPIANA	VB	1.690.411,98	0,000	0	0,00	0,00	0,00	0,00
STRESA	VB	54.014.425,16	0,000	0	0,00	0,00	0,00	0,00
TOCENO	VB	3.656.991,54	0,000	0	0,00	0,00	0,00	0,00
TRAREGO VIGGIONA	VB	2.464.432,13	0,000	0	0,00	0,00	0,00	0,00
TRASQUERA	VB	1.699.702,00	0,000	0	0,00	0,00	0,00	0,00
TRONTANO	VB	15.240.975,17	0,000	0	0,00	0,00	0,00	0,00
VALSTRONA	VB	9.971.548,91	0,000	0	0,00	0,00	0,00	0,00
VANZONE CON SAN CARLO	VB	4.212.435,25	0,500	16,19301851	4.558,61	0,00	4.558,33	0,00
VARZO	VB	14.787.696,45	0,000	0	0,00	0,00	0,00	0,00
VERBANIA	VB	313.279.371,68	0,000	0	0,00	0,00	0,00	0,00
VIGANELLA	VB	1.776.405,15	0,000	0	0,00	0,00	0,00	0,00
VIGNONE	VB	10.750.875,14	0,200	16,53097173	4.653,75	0,00	4.653,47	0,00
VILLADOSSOLA	VB	63.256.397,61	0,400	194,5310883	54.763,80	0,00	54.760,50	0,00
VILLETTE	VB	1.377.940,58	0,000	0	0,00	0,00	0,00	0,00
VOGOGNA	VB	15.412.177,02	0,500	59,24593564	16.678,74	0,00	16.677,73	0,00
ADRARA SAN MARTINO	BG	16.389.683,77	0,000	0	0,00	0,00	0,00	0,00
ADRARA SAN ROCCO	BG	6.340.228,38	0,500	24,37246614	6.861,26	0,00	6.860,84	0,00
ALBANO SANT'ALESSANDRO	BG	68.634.411,52	0,100	52,76749576	14.854,95	0,00	14.854,05	0,00
ALBINO	BG	177.050.838,98	0,400	544,480775	153.280,58	0,00	153.271,33	0,00
ALGUA	BG	5.632.352,93	0,500	21,65132277	6.095,21	0,00	6.094,85	0,00
ALME'	BG	59.285.437,46	0,200	91,15963845	25.662,98	0,00	25.661,44	0,00
ALMENNO SAN BARTOLOMEO	BG	45.616.959,41	0,500	175,3561121	49.365,73	0,00	49.362,75	0,00
ALMENNO SAN SALVATORE	BG	57.217.682,45	0,000	0	0,00	0,00	0,00	0,00
ALZANO LOMBARDO	BG	131.086.300,98	0,200	201,5634921	56.743,53	0,00	56.740,12	0,00
AMBIVERE	BG	23.827.447,10	0,400	73,27605415	20.628,46	0,00	20.627,21	0,00
ANTEGNATE	BG	19.677.062,08	0,200	30,25623056	8.517,65	0,00	8.517,13	0,00
ARCENE	BG	44.055.175,16	0,500	169,3524587	47.675,59	0,00	47.672,71	0,00
ARDESIO	BG	27.376.945,88	0,400	84,19175417	23.701,41	0,00	23.699,98	0,00
ARZAGO D'ADDA	BG	22.605.982,64	0,400	69,51970981	19.570,98	0,00	19.569,79	0,00
AVERARA	BG	1.641.156,97	0,000	0	0,00	0,00	0,00	0,00
AVIATICO	BG	3.969.728,40	0,500	15,26002933	4.295,95	0,00	4.295,69	0,00
AZZANO SAN PAOLO	BG	76.158.433,48	0,500	292,7605647	82.417,07	0,00	82.412,10	0,00
AZZONE	BG	3.565.289,96	0,300	8,223196732	2.314,97	0,00	2.314,83	0,00
BAGNATICA	BG	35.648.723,58	0,000	0	0,00	0,00	0,00	0,00
BARBATA	BG	4.054.704,66	0,400	12,46934919	3.510,34	0,00	3.510,13	0,00
BARIANO	BG	37.218.857,39	0,500	143,0729758	40.277,48	0,00	40.275,05	0,00
BARZANA	BG	14.167.646,56	0,400	43,56946979	12.265,55	0,00	12.264,81	0,00
BEDULITA	BG	5.105.614,92	0,200	7,850595865	2.210,08	0,00	2.209,95	0,00
BERBENNO	BG	16.923.033,46	0,400	52,043054	14.651,01	0,00	14.650,12	0,00
BERGAMO	BG	1.720.038.892,30	0,500	6611,999939	1.861.390,32	0,00	1.861.277,98	0,00
BERZO SAN FERMO	BG	8.177.726,76	0,500	31,43599199	8.849,77	0,00	8.849,23	0,00
BIANZANO	BG	4.039.667,51	0,000	0	0,00	0,00	0,00	0,00
BELLELO	BG	519.455,96	0,000	0	0,00	0,00	0,00	0,00
BOLGARE	BG	36.290.337,09	0,000	0	0,00	0,00	0,00	0,00
BOLTIERE	BG	41.150.205,29	0,200	63,27418666	17.812,76	0,00	17.811,68	0,00
BONATE SOPRA	BG	59.774.889,87	0,200	91,91223987	25.874,86	0,00	25.873,30	0,00
BONATE SOTTO	BG	53.814.407,08	0,500	206,8679132	58.236,84	0,00	58.233,32	0,00
BORGO DI TERZO	BG	7.804.697,18	0,000	0	0,00	0,00	0,00	0,00
BOSSICO	BG	7.418.376,05	0,400	22,81357809	6.422,41	0,00	6.422,02	0,00
BOTTANUCO	BG	44.527.274,61	0,000	0	0,00	0,00	0,00	0,00
BRACCA	BG	5.654.978,39	0,400	17,39063782	4.895,76	0,00	4.895,46	0,00
BRANZI	BG	5.877.042,46	0,000	0	0,00	0,00	0,00	0,00
BREMBATE	BG	81.135.200,67	0,400	249,5134008	70.242,26	0,00	70.238,02	0,00
BREMBATE DI SOPRA	BG	72.122.918,81	0,500	277,2476465	78.049,92	0,00	78.045,21	0,00
BREMBILLA	BG	39.784.389,06	0,400	122,348107	34.443,07	0,00	34.440,99	0,00
BRIGNANO GERA D'ADDA	BG	47.520.158,86	0,500	182,6721994	51.425,33	0,00	51.422,22	0,00
BRUMANO	BG	386.605,69	0,000	0	0,00	0,00	0,00	0,00
BRUSAPORTO	BG	40.346.929,92	0,000	0	0,00	0,00	0,00	0,00
CALCINATE	BG	39.509.578,21	0,000	0	0,00	0,00	0,00	0,00
CALCIO	BG	40.736.719,57	0,500	156,5959866	44.084,43	0,00	44.081,77	0,00
CALUSCO D'ADDA	BG	80.469.669,00	0,500	309,3333813	87.082,60	0,00	87.077,35	0,00
CALVENZANO	BG	37.826.628,52	0,300	87,24558494	24.561,11	0,00	24.559,63	0,00
CAMERATA CORNELLO	BG	4.713.504,31	0,000	0	0,00	0,00	0,00	0,00
CANONICA D'ADDA	BG	44.117.691,23	0,400	135,6742213	38.194,60	0,00	38.192,30	0,00
CAPIZZONE	BG	9.175.711,55	0,000	0	0,00	0,00	0,00	0,00
CAPRIATE SAN GERVASIO	BG	78.951.333,75	0,400	242,7974001	68.351,59	0,00	68.347,46	0,00
CAPRINO BERGAMASCO	BG	27.118.257,78	0,400	83,39621602	23.477,45	0,00	23.476,03	0,00
CARAVAGGIO	BG	157.654.962,38	0,500	606,0412972	170.610,92	0,00	170.600,63	0,00
CAROBBIO DEGLI ANGELI	BG	29.294.937,69	0,400	90,09011463	25.361,90	0,00	25.360,37	0,00
CARONA	BG	3.893.809,75	0,000	0	0,00	0,00	0,00	0,00
CARVICO	BG	44.609.850,90	0,200	68,59387488	19.310,34	0,00	19.309,18	0,00
CASAZZA	BG	29.496.722,05	0,500	113,3883224	31.920,74	0,00	31.918,81	0,00
CASIRATE D'ADDA	BG	35.483.621,09	0,000	0	0,00	0,00	0,00	0,00
CASNIGO	BG	36.106.704,13	0,000	0	0,00	0,00	0,00	0,00
CASSIGLIO	BG	942.144,95	0,400	2,897358835	815,66	0,00	815,61	0,00
CASTELLI CALEPIO	BG	87.147.808,93	0,200	134,0019252	37.723,82	0,00	37.721,54	0,00
CASTEL ROZZONE	BG	23.454.849,27	0,200	36,06510588	10.152,94	0,00	10.152,33	0,00
CASTIONE DELLA PRESOLANA	BG	23.019.522,07	0,000	0	0,00	0,00	0,00	0,00
CASTRO	BG	14.651.369,39	0,200	22,52852629	6.342,16	0,00	6.341,78	0,00
CAVERNAGO	BG	15.296.804,68	0,200	23,52097317	6.621,56	0,00	6.621,16	0,00
CAZZANO SANT'ANDREA	BG	13.294.808,58	0,000	0	0,00	0,00	0,00	0,00
CENATE SOPRA	BG	19.413.189,79	0,400	59,70098015	16.806,84	0,00	16.805,83	0,00
CENATE SOTTO	BG	27.417.690,71	0,500	105,3963199	29.670,85	0,00	29.669,06	0,00

XIV LEGISLATURA — DISEGNI DI LEGGE E RELAZIONI — DOCUMENTI

Denominazione ente	Sigla Provincia	Imponibile 1999	Aliquota addizionale IRPEF anno 2002 (1)	Parametro a milione	Gettito spettante rispetto alla erogazione di euro 281.500.000 (2)	Somme trattenute per conguaglio su precedenti erogazioni	Somme effettivamente erogate con 1° e 2° acconto	Importi da recuperare sui prossimi accenti
CENE	BG	38.330.192,59	0,000	0	0,00	0,00	0,00	0,00
CERETE	BG	10.868.807,04	0,400	33.42461699	9.409,60	0,00	9.409,03	0,00
CHIGNOLO D'ISOLA	BG	24.586.867,53	0,200	37.80574203	10.642,96	0,00	10.642,32	0,00
CHIUDUNO	BG	46.819.321,17	0,000	0	0,00	0,00	0,00	0,00
CISANO BERGAMASCO	BG	59.235.116,49	0,000	0	0,00	0,00	0,00	0,00
CISERANO	BG	46.339.153,63	0,400	142.5058386	40.117,81	0,00	40.115,39	0,00
CIVIDATE AL PIANO	BG	42.099.260,43	0,300	97.1002372	27.335,37	0,00	27.333,72	0,00
CLUSONE	BG	74.917.383,42	0,000	0	0,00	0,00	0,00	0,00
COLERE	BG	8.283.614,61	0,000	0	0,00	0,00	0,00	0,00
COLOGNO AL SERIO	BG	84.628.467,62	0,200	130.1280861	36.633,26	0,00	36.631,05	0,00
COLZATE	BG	16.858.687,58	0,500	64.80646557	18.244,12	0,00	18.243,02	0,00
COMUN NUOVO	BG	28.656.623,30	0,500	110.1588995	31.011,60	0,00	31.009,73	0,00
CORNA IMAGNA	BG	5.606.359,65	0,000	0	0,00	0,00	0,00	0,00
CORNALBA	BG	2.117.223,32	0,400	6,511052988	1.832,97	0,00	1.832,86	0,00
CORTENUOVA	BG	12.799.446,36	0,000	0	0,00	0,00	0,00	0,00
COSTA DI MEZZATE	BG	23.925.958,67	0,200	36.78950237	10.356,87	0,00	10.356,24	0,00
COSTA DI SERINA	BG	8.866.218,55	0,400	27.26609812	7.675,87	0,00	7.675,41	0,00
COSTA VALLE IMAGNA	BG	4.443.185,09	0,000	0	0,00	0,00	0,00	0,00
COSTA VOLPINO	BG	73.777.572,86	0,350	198.5258104	55.888,39	0,00	55.885,02	0,00
COVO	BG	26.880.667,47	0,400	82.66555946	23.271,76	0,00	23.270,36	0,00
CREDARO	BG	21.751.050,22	0,200	33.44527693	9.415,41	0,00	9.414,84	0,00
CURNO	BG	79.801.685,72	0,200	122.7062349	34.543,89	0,00	34.541,81	0,00
CUSIO	BG	2.346.136,64	0,000	0	0,00	0,00	0,00	0,00
DALMINE	BG	229.962.511,43	0,000	0	0,00	0,00	0,00	0,00
DOSSENA	BG	6.503.636,89	0,400	20.00049971	5.630,48	0,00	5.630,14	0,00
ENDINE GAIANO	BG	25.875.068,04	0,200	39.78653019	11.200,58	0,00	11.199,90	0,00
ENTRATICO	BG	13.172.765,16	0,200	20.25496582	5.702,11	0,00	5.701,77	0,00
FARA GERA D'ADDA	BG	73.482.857,25	0,300	169.4852308	47.712,98	0,00	47.710,10	0,00
FARA OLIVANA CON SOLA	BG	9.155.215,96	0,200	14.07742293	3.963,04	0,00	3.962,80	0,00
FILAGO	BG	26.430.943,52	0,150	30.48094977	8.580,90	0,00	8.580,39	0,00
FINO DEL MONTE	BG	7.920.138,20	0,000	0	0,00	0,00	0,00	0,00
FIORANO AL SERIO	BG	28.939.077,19	0,400	88.99574421	25.053,81	0,00	25.052,30	0,00
FONTANELLA	BG	28.628.569,36	0,500	110.0510574	30.981,24	0,00	30.979,37	0,00
FONTENO	BG	5.079.251,86	0,400	15.62011796	4.397,33	0,00	4.397,06	0,00
FOPPOLO	BG	1.499.016,67	0,400	4.609894892	1.297,76	0,00	1.297,68	0,00
FORESTO SPARSO	BG	22.559.581,57	0,000	0	0,00	0,00	0,00	0,00
FORNOVO SAN GIOVANNI	BG	24.010.145,80	0,400	73.83790367	20.786,62	0,00	20.785,37	0,00
FUIPIANO VALLE IMAGNA	BG	1.190.107,27	0,000	0	0,00	0,00	0,00	0,00
GANDELLINO	BG	8.827.395,46	0,500	33.93338284	9.552,82	0,00	9.552,25	0,00
GANDINO	BG	55.508.898,55	0,000	0	0,00	0,00	0,00	0,00
GANDOSSO	BG	9.783.992,42	0,200	15.04425454	4.235,21	0,00	4.234,96	0,00
GAVERINA TERME	BG	6.894.087,60	0,000	0	0,00	0,00	0,00	0,00
GAZZANIGA	BG	50.683.551,88	0,000	0	0,00	0,00	0,00	0,00
GEROSA	BG	2.611.588,26	0,200	4.01568162	1.130,48	0,00	1.130,42	0,00
GHISALBA	BG	37.980.700,01	0,200	58.40062972	16.440,77	0,00	16.439,78	0,00
GORLAGO	BG	42.709.740,38	0,400	131.3443793	36.975,67	0,00	36.973,44	0,00
GORLE	BG	74.468.302,46	0,100	57.25270673	16.117,61	0,00	16.116,63	0,00
GORNO	BG	16.476.531,68	0,300	38.00245225	10.698,33	0,00	10.697,69	0,00
GRASSOBBIO	BG	54.323.436,81	0,000	0	0,00	0,00	0,00	0,00
GROMO	BG	10.509.725,40	0,000	0	0,00	0,00	0,00	0,00
GRONE	BG	6.078.253,03	0,000	0	0,00	0,00	0,00	0,00
GRUMELLO DEL MONTE	BG	66.119.638,27	0,200	101.6681765	28.621,32	0,00	28.619,59	0,00
ISOLA DI FONDRÀ	BG	1.499.018,22	0,000	0	0,00	0,00	0,00	0,00
ISSO	BG	4.418.790,25	0,000	0	0,00	0,00	0,00	0,00
LALLIO	BG	39.491.248,64	0,000	0	0,00	0,00	0,00	0,00
LEFFE	BG	49.644.106,97	0,000	0	0,00	0,00	0,00	0,00
LENNA	BG	5.882.960,02	0,000	0	0,00	0,00	0,00	0,00
LEVATE	BG	30.956.638,28	0,200	47.600154	13.400,25	0,00	13.399,44	0,00
LOCATELLO	BG	4.361.045,72	0,200	6.705716751	1.887,77	0,00	1.887,65	0,00
LOVERE	BG	61.636.751,59	0,400	189.5502243	53.361,61	0,00	53.358,39	0,00
LURANO	BG	19.986.080,97	0,400	61.46278052	17.302,81	0,00	17.301,77	0,00
LUZZANA	BG	6.225.578,56	0,200	9.572696348	2.694,88	0,00	2.694,71	0,00
MADONE	BG	30.906.117,43	0,500	118.8061779	33.445,96	0,00	33.443,94	0,00
MAPELLO	BG	56.715.877,95	0,500	218.0214547	61.376,74	0,00	61.373,04	0,00
MARTINENGO	BG	69.234.627,40	0,500	266.1447681	74.924,27	0,00	74.919,75	0,00
MEDOLAGO	BG	19.169.238,28	0,000	0	0,00	0,00	0,00	0,00
MEZZOLDÒ	BG	2.042.785,36	0,000	0	0,00	0,00	0,00	0,00
MISANO DI GERA D'ADDA	BG	22.854.303,38	0,400	70.28336544	19.785,96	0,00	19.784,77	0,00
MOIO DE' CALVI	BG	1.898.506,92	0,200	2.919219489	821,81	0,00	821,77	0,00
MONASTEROLO DEL CASTELLO	BG	8.427.433,67	0,400	25.91671207	7.295,99	0,00	7.295,55	0,00
MONTELLO	BG	22.324.656,17	0,000	0	0,00	0,00	0,00	0,00
MORENGO	BG	21.164.680,03	0,500	81.35912722	22.903,98	0,00	22.902,39	0,00
MORNICO AL SERIO	BG	21.528.501,19	0,000	0	0,00	0,00	0,00	0,00
MOZZANICA	BG	36.364.869,05	0,500	139.79016	39.353,31	0,00	39.350,93	0,00
MOZZO	BG	89.426.456,02	0,200	137.5056632	38.710,18	0,00	38.707,85	0,00
NEMBRO	BG	111.356.389,86	0,000	0	0,00	0,00	0,00	0,00
OLMO AL BREMBO	BG	4.804.202,41	0,000	0	0,00	0,00	0,00	0,00
OLTRE IL COLLE	BG	8.962.279,02	0,500	34.45188861	9.698,79	0,00	9.698,20	0,00
OLTRESSENDA ALTA	BG	1.726.121,36	0,000	0	0,00	0,00	0,00	0,00
ONETA	BG	5.966.735,53	0,300	13.76203357	3.874,25	0,00	3.874,02	0,00
ONORE	BG	5.894.693,41	0,000	0	0,00	0,00	0,00	0,00
ORIO AL SERIO	BG	14.653.441,93	0,000	0	0,00	0,00	0,00	0,00
ORNICA	BG	1.695.236,72	0,000	0	0,00	0,00	0,00	0,00
OSIO SOPRA	BG	39.952.947,16	0,200	61.43323511	17.294,50	0,00	17.293,46	0,00
OSIO SOTTO	BG	113.603.992,73	0,500	436.7050049	122.939,88	0,00	122.932,46	0,00
PAGAZZANO	BG	16.469.128,79	0,500	63.30896298	17.822,54	0,00	17.821,47	0,00

XIV LEGISLATURA — DISEGNI DI LEGGE E RELAZIONI — DOCUMENTI

Denominazione ente	Sigla Provincia	Imponibile 1999	Aliquota addizionale IRPEF anno 2002 (1)	Parametro a milione	Gettito spettante rispetto alla erogazione di euro 281.500.000 (2)	Somme trattenute per conguaglio su precedenti erogazioni	Somme effettivamente erogate con 1° e 2° acconto	Importi da recuperare sui prossimi accounti
PALADINA	BG	31.959.966,33	0,300	73,71436647	20.751,85	0,00	20.750,60	0,00
PALAZZAGO	BG	33.589.773,64	0,100	25,82448365	7.270,03	0,00	7.269,59	0,00
PALOSCO	BG	41.726.512,83	0,200	64,16033998	18.062,22	0,00	18.061,13	0,00
PARRE	BG	25.457.060,74	0,300	58,7156784	16.529,46	0,00	16.528,46	0,00
PARZANICA	BG	2.661.404,14	0,200	4,092280492	1.152,04	0,00	1.151,97	0,00
PEDRENGO	BG	55.532.939,10	0,300	128,0844724	36.057,96	0,00	36.055,78	0,00
PEIA	BG	15.940.849,67	0,200	24,51128228	6.900,35	0,00	6.899,93	0,00
PIANICO	BG	11.405.389,23	0,300	26,30606781	7.405,60	0,00	7.405,16	0,00
PIAZZA BREMBANA	BG	11.462.665,85	0,000	0	0,00	0,00	0,00	0,00
PIARIO	BG	8.250.756,87	0,000	0	0,00	0,00	0,00	0,00
PIAZZATORRE	BG	3.988.775,33	0,000	0	0,00	0,00	0,00	0,00
PIAZZOLO	BG	885.069,23	0,200	1,360917528	383,12	0,00	383,10	0,00
POGNANO	BG	12.361.999,10	0,400	38,01659958	10.702,32	0,00	10.701,68	0,00
PONTE NOSSA	BG	21.205.436,74	0,200	32,60632002	9.179,23	0,00	9.178,68	0,00
PONTERANICA	BG	86.847.737,66	0,200	133,5405237	37.593,92	0,00	37.591,65	0,00
PONTE SAN PIETRO	BG	108.162.344,61	0,400	332,6294163	93.640,84	0,00	93.635,18	0,00
PONTIDA	BG	29.041.985,88	0,400	89,31221717	25.142,90	0,00	25.141,38	0,00
PONTIROLO NUOVO	BG	41.767.717,31	0,000	0	0,00	0,00	0,00	0,00
PRADALUNGA	BG	43.054.823,45	0,200	66,20280304	18.637,22	0,00	18.636,09	0,00
PREDORE	BG	18.387.450,10	0,000	0	0,00	0,00	0,00	0,00
PREMOLO	BG	10.470.297,01	0,300	24,14931552	6.798,44	0,00	6.798,03	0,00
PREZZO	BG	50.000.931,17	0,200	76,88341358	21.643,99	0,00	21.642,68	0,00
PUMENENGO	BG	10.226.316,58	0,400	31,4487794	8.853,36	0,00	8.852,85	0,00
RANICA	BG	71.805.534,35	0,300	165,6165535	46.623,88	0,00	46.621,06	0,00
RANZANICO	BG	8.634.212,69	0,400	26,55261531	7.475,01	0,00	7.474,56	0,00
RIVA DI SOTTO	BG	7.890.996,09	0,000	0	0,00	0,00	0,00	0,00
ROGNO	BG	29.358.612,18	0,000	0	0,00	0,00	0,00	0,00
ROMANO DI LOMBARDIA	BG	147.645.047,44	0,200	227,0248769	63.911,36	0,00	63.907,50	0,00
RONCOBELLO	BG	4.103.809,90	0,000	0	0,00	0,00	0,00	0,00
RONCOLA	BG	4.839.180,49	0,000	0	0,00	0,00	0,00	0,00
ROTA D'IMAGNA	BG	5.525.287,80	0,000	0	0,00	0,00	0,00	0,00
ROVETTA	BG	27.086.156,89	0,200	41,64874841	11.724,83	0,00	11.724,12	0,00
SAN GIOVANNI BIANCO	BG	44.171.138,84	0,300	101,8789407	28.680,65	0,00	28.678,92	0,00
SAN PAOLO D'ARGON	BG	44.992.869,80	0,300	103,7742299	29.214,21	0,00	29.212,45	0,00
SAN PELLEGRINO TERME	BG	53.758.749,55	0,200	82,66158406	23.270,64	0,00	23.269,23	0,00
SANTA BRIGIDA	BG	4.014.978,80	0,400	12,34718108	3.475,94	0,00	3.475,73	0,00
SANT'OMOBONO IMAGNA	BG	23.669.318,84	0,000	0	0,00	0,00	0,00	0,00
SARNICO	BG	71.495.596,69	0,400	219,8689265	61.896,84	0,00	61.893,10	0,00
SCANZOROSCIATE	BG	100.136.327,58	0,000	0	0,00	0,00	0,00	0,00
SCHILPARIO	BG	9.452.131,16	0,400	29,06794302	8.183,12	0,00	8.182,63	0,00
SEDRINA	BG	21.669.373,59	0,300	49,97953156	14.070,09	0,00	14.069,24	0,00
SELVINO	BG	16.314.653,43	0,500	62,71514438	17.655,38	0,00	17.654,31	0,00
SERATE	BG	215.825.675,14	0,300	497,7931687	140.137,24	0,00	140.128,78	0,00
SERINA	BG	16.317.344,17	0,400	50,18039028	14.126,63	0,00	14.125,78	0,00
SOLTO COLLINA	BG	12.006.787,79	0,200	18,4621128	5.197,40	0,00	5.197,09	0,00
SOLZA	BG	14.324.757,39	0,400	44,05262946	12.401,56	0,00	12.400,81	0,00
SONGAVAZZO	BG	5.166.649,28	0,000	0	0,00	0,00	0,00	0,00
SORISOLE	BG	79.832.760,93	0,200	122,7540174	34.557,34	0,00	34.555,25	0,00
SOTTO IL MONTE GIOVANNI XXIII	BG	30.404.841,78	0,400	93,50337967	26.322,79	0,00	26.321,20	0,00
SOVERE	BG	43.240.150,91	0,400	132,9755398	37.434,88	0,00	37.432,62	0,00
SPINONE AL LAGO	BG	7.378.496,80	0,500	28,36367283	7.984,86	0,00	7.984,38	0,00
SPIRANO	BG	39.077.296,04	0,400	120,1735983	33.830,91	0,00	33.828,87	0,00
STEAZZANO	BG	102.905.030,29	0,000	0	0,00	0,00	0,00	0,00
STROZZA	BG	7.904.580,97	0,200	12,154397	3.421,67	0,00	3.421,46	0,00
SUISIO	BG	33.279.539,53	0,200	51,17193903	14.405,77	0,00	14.404,90	0,00
TALEGGIO	BG	4.611.881,09	0,000	0	0,00	0,00	0,00	0,00
TAVERNOLA BERGAMASCA	BG	23.195.539,88	0,500	89,16595372	25.101,73	0,00	25.100,21	0,00
TELGATE	BG	42.975.692,44	0,200	66,08112806	18.602,96	0,00	18.601,84	0,00
TERNO D'ISOLA	BG	45.163.640,40	0,500	173,6135089	48.875,15	0,00	48.872,20	0,00
TORRE BOLDONE	BG	89.803.664,26	0,200	138,0856736	38.873,47	0,00	38.871,12	0,00
TORRE DE' ROVERI	BG	21.465.579,70	0,000	0	0,00	0,00	0,00	0,00
TORRE PALLAVICINA	BG	6.657.214,64	0,300	15,35459564	4.322,58	0,00	4.322,32	0,00
TRESCORE BALNEARIO	BG	82.219.404,84	0,200	126,4238157	35.590,45	0,00	35.588,30	0,00
TREVIGLIO	BG	304.603.215,46	0,200	468,3699772	131.854,11	0,00	131.846,15	0,00
TREVIOLLO	BG	89.283.039,04	0,200	137,2851396	38.648,10	0,00	38.645,76	0,00
UBIALE CLANEZZO	BG	10.799.658,62	0,400	33,21196629	9.349,73	0,00	9.349,16	0,00
URGNANO	BG	82.032.158,22	0,200	126,1358979	35.509,39	0,00	35.507,25	0,00
VALBONDIONE	BG	9.306.036,86	0,200	14,30933113	4.028,32	0,00	4.028,07	0,00
VALBREMBO	BG	38.644.243,31	0,500	148,5523005	41.820,00	0,00	41.817,47	0,00
VALGOGLIO	BG	4.565.142,26	0,500	17,5488592	4.940,30	0,00	4.940,01	0,00
VALLEVE	BG	1.206.403,03	0,000	0	0,00	0,00	0,00	0,00
VALNEGRA	BG	2.200.597,02	0,200	3,3837252	952,58	0,00	952,52	0,00
VALSECCA	BG	2.755.969,98	0,000	0	0,00	0,00	0,00	0,00
VALTORTA	BG	2.488.841,43	0,000	0	0,00	0,00	0,00	0,00
VEDESETA	BG	1.930.536,03	0,000	0	0,00	0,00	0,00	0,00
VERDELLINO	BG	66.410.563,09	0,500	255,2887851	71.868,13	0,00	71.863,80	0,00
VERDELLÒ	BG	66.308.290,17	0,400	204,5315661	57.579,11	0,00	57.575,64	0,00
VERTOVA	BG	45.950.471,78	0,000	0	0,00	0,00	0,00	0,00
VIADANICA	BG	9.954.402,54	0,000	0	0,00	0,00	0,00	0,00
VIGANO SAN MARTINO	BG	8.358.196,43	0,000	0	0,00	0,00	0,00	0,00
VIGOLO	BG	4.326.903,79	0,500	16,63304692	4.682,49	0,00	4.682,21	0,00
VILLA D'ADDA	BG	40.826.021,68	0,500	156,9392727	44.181,07	0,00	44.178,40	0,00
VILLA DALME	BG	64.418.367,27	0,200	99,05223477	27.884,89	0,00	27.883,21	0,00
VILLA DI SERIO	BG	60.098.518,80	0,200	92,40986454	26.014,95	0,00	26.013,38	0,00
VILLA D'OGNA	BG	15.931.091,74	0,000	0	0,00	0,00	0,00	0,00
VILLONGO	BG	62.846.953,16	0,000	0	0,00	0,00	0,00	0,00

XIV LEGISLATURA — DISEGNI DI LEGGE E RELAZIONI — DOCUMENTI

Denominazione ente	Sigla Provincia	Imponibile 1999	Aliquota addizionale IRPEF anno 2002 (1)	Parametro a milione	Gettito spettante rispetto alla erogazione di euro 281.500.000 (2)	Somme trattenute per conguaglio su precedenti erogazioni	Somme effettivamente erogate con 1° e 2° acconto	Importi da recuperare sui prossimi accenti
VILMINORE DI SCALVE	BG	11.777.363,69	0,500	45,27355303	12.745,22	0,00	12.744,45	0,00
ZANDOBBIO	BG	20.557.652,60	0,200	31,61026145	8.898,82	0,00	8.898,29	0,00
ZANICA	BG	70.598.548,24	0,200	108,555126	30.560,11	0,00	30.558,27	0,00
ZOGNO	BG	85.644.640,47	0,500	329,2264844	92.682,85	0,00	92.677,26	0,00
ACQUAFREDDA	BS	12.322.162,20	0,400	37,89408999	10.667,83	0,00	10.667,18	0,00
ADRO	BS	55.301.149,12	0,000	0	0,00	0,00	0,00	0,00
AGNOSINE	BS	19.152.685,83	0,000	0	0,00	0,00	0,00	0,00
ALFIANELLO	BS	19.479.428,49	0,000	0	0,00	0,00	0,00	0,00
ANFO	BS	4.032.643,17	0,000	0	0,00	0,00	0,00	0,00
ANGOLO TERME	BS	19.261.068,45	0,000	0	0,00	0,00	0,00	0,00
ARTOGNE	BS	22.171.066,02	0,000	0	0,00	0,00	0,00	0,00
AZZANO MELLA	BS	14.890.905,71	0,200	22,89684683	6.445,86	0,00	6.445,47	0,00
BAGNOLO MELLA	BS	102.168.277,15	0,000	0	0,00	0,00	0,00	0,00
BAGOLINO	BS	31.006.846,15	0,400	95,35471123	26.843,97	0,00	26.842,35	0,00
BARBARIGA	BS	16.273.908,08	0,200	25,02340609	7.044,51	0,00	7.044,08	0,00
BARGHE	BS	11.500.097,09	0,400	35,3660102	9.956,13	0,00	9.955,53	0,00
BASSANO BRESCIANO	BS	16.150.402,06	0,000	0	0,00	0,00	0,00	0,00
BEDIZZOLE	BS	81.230.647,07	0,000	0	0,00	0,00	0,00	0,00
BERLINGO	BS	14.569.429,88	0,200	22,40253283	6.306,70	0,00	6.306,32	0,00
BERZO DEMO	BS	13.792.902,85	0,400	42,41702822	11.941,11	0,00	11.940,39	0,00
BERZO INFERIORE	BS	16.182.563,90	0,000	0	0,00	0,00	0,00	0,00
BIENNO	BS	27.003.960,19	0,000	0	0,00	0,00	0,00	0,00
BIONE	BS	13.250.988,24	0,200	20,37524473	5.735,98	0,00	5.735,63	0,00
BORGO SAN GIACOMO	BS	32.372.755,87	0,400	99,55526507	28.026,50	0,00	28.024,80	0,00
BORGOSATOLLO	BS	75.183.718,70	0,200	115,6054658	32.544,90	0,00	32.542,93	0,00
BORNO	BS	20.205.926,34	0,500	77,67358303	21.866,43	0,00	21.865,11	0,00
BOTTICINO	BS	102.521.743,87	0,000	0	0,00	0,00	0,00	0,00
BOVEGNO	BS	16.972.856,57	0,000	0	0,00	0,00	0,00	0,00
BOVEZZO	BS	81.610.939,07	0,200	125,4882146	35.327,06	0,00	35.324,93	0,00
BRANDICO	BS	7.866.190,67	0,000	0	0,00	0,00	0,00	0,00
BRAONE	BS	4.610.721,65	0,000	0	0,00	0,00	0,00	0,00
BRENO	BS	49.983.954,20	0,200	76,85730912	21.636,64	0,00	21.635,33	0,00
BRESCIA	BS	2.481.172.652,57	0,000	0	0,00	0,00	0,00	0,00
BRIONE	BS	4.358.642,65	0,400	13,40404339	3.773,47	0,00	3.773,24	0,00
CAINO	BS	13.830.149,20	0,000	0	0,00	0,00	0,00	0,00
CALCINATO	BS	91.584.312,11	0,200	140,8236683	39.644,26	0,00	39.641,87	0,00
CALVAGESE DELLA RIVIERA	BS	20.696.777,31	0,200	31,82418512	8.959,05	0,00	8.958,51	0,00
CALVISANO	BS	59.058.229,48	0,500	227,0256861	63.911,59	0,00	63.907,73	0,00
CAPO DI PONTE	BS	18.404.480,26	0,200	28,29945832	7.966,77	0,00	7.966,29	0,00
CAPOVALLE	BS	3.176.252,28	0,200	4,883931398	1.374,91	0,00	1.374,83	0,00
CAPRIANO DEL COLLE	BS	33.982.070,68	0,000	0	0,00	0,00	0,00	0,00
CAPRIOLO	BS	68.034.577,31	0,000	0	0,00	0,00	0,00	0,00
CARPENEDOLO	BS	91.441.323,27	0,000	0	0,00	0,00	0,00	0,00
CASTEGNATO	BS	61.438.919,68	0,000	0	0,00	0,00	0,00	0,00
CASTELCOVATI	BS	32.427.960,46	0,000	0	0,00	0,00	0,00	0,00
CASTEL MELLA	BS	72.638.233,30	0,000	0	0,00	0,00	0,00	0,00
CASTENEDOLO	BS	88.052.451,88	0,200	135,39294	38.115,41	0,00	38.113,11	0,00
CASTO	BS	18.299.364,24	0,000	0	0,00	0,00	0,00	0,00
CASTREZZATO	BS	35.968.410,91	0,500	138,2661356	38.924,26	0,00	38.921,92	0,00
CAZZAGO SAN MARTINO	BS	86.417.936,55	0,000	0	0,00	0,00	0,00	0,00
CEDEGOLO	BS	10.173.149,92	0,400	31,28527707	8.807,33	0,00	8.806,80	0,00
CELLATICA	BS	58.576.494,50	0,000	0	0,00	0,00	0,00	0,00
CERVENO	BS	4.976.835,88	0,000	0	0,00	0,00	0,00	0,00
CETO	BS	14.105.325,70	0,000	0	0,00	0,00	0,00	0,00
CEVO	BS	7.044.618,78	0,400	21,66417011	6.098,83	0,00	6.098,47	0,00
CHIARI	BS	158.360.125,40	0,000	0	0,00	0,00	0,00	0,00
CIGOLE	BS	13.673.393,17	0,000	0	0,00	0,00	0,00	0,00
CIMBERGO	BS	4.169.207,81	0,000	0	0,00	0,00	0,00	0,00
CIVIDATE CAMUNO	BS	22.456.979,66	0,000	0	0,00	0,00	0,00	0,00
COCCAGLIO	BS	68.593.545,84	0,300	158,2082322	44.538,31	0,00	44.535,62	0,00
COLLEBEATO	BS	51.844.296,51	0,200	79,71784519	22.441,93	0,00	22.440,58	0,00
COLLIO	BS	16.156.272,11	0,000	0	0,00	0,00	0,00	0,00
COLOGNE	BS	59.789.373,90	0,200	91,93451109	25.881,13	0,00	25.879,56	0,00
COMEZZANO-CIZZAGO	BS	15.350.477,46	0,400	47,20700513	13.289,57	0,00	13.288,77	0,00
CONCESIO	BS	141.757.485,27	0,000	0	0,00	0,00	0,00	0,00
CORTE FRANCA	BS	61.000.091,41	0,000	0	0,00	0,00	0,00	0,00
CORTENO GOLGI	BS	12.758.003,27	0,000	0	0,00	0,00	0,00	0,00
CORZANO	BS	7.361.628,80	0,000	0	0,00	0,00	0,00	0,00
DARFO BOARIO TERME	BS	124.155.065,15	0,500	477,2643728	134.358,03	0,00	134.349,92	0,00
DELLO	BS	34.177.383,84	0,200	52,55250003	14.794,42	0,00	14.793,53	0,00
DESENZANO DEL GARDA	BS	285.110.513,51	0,400	876,7944522	246.832,53	0,00	246.817,64	0,00
EDOLO	BS	36.379.207,45	0,000	0	0,00	0,00	0,00	0,00
ERBUSCO	BS	59.876.753,76	0,200	92,06886983	25.918,95	0,00	25.917,39	0,00
ESINE	BS	36.974.851,13	0,200	56,85399662	16.005,37	0,00	16.004,40	0,00
FIESSE	BS	14.818.728,28	0,000	0	0,00	0,00	0,00	0,00
FLERO	BS	74.228.457,81	0,000	0	0,00	0,00	0,00	0,00
GAMBARA	BS	34.379.526,62	0,000	0	0,00	0,00	0,00	0,00
GARDONE RIVIERA	BS	29.578.512,29	0,000	0	0,00	0,00	0,00	0,00
GARDONE VAL TROMPIA	BS	113.589.429,16	0,000	0	0,00	0,00	0,00	0,00
GARGNANO	BS	26.837.232,41	0,000	0	0,00	0,00	0,00	0,00
GAVARDO	BS	91.069.487,21	0,500	350,0801328	98.553,50	0,00	98.547,56	0,00
GHEDI	BS	120.960.802,47	0,000	0	0,00	0,00	0,00	0,00
GIANICO	BS	14.460.761,67	0,400	44,47088061	12.519,31	0,00	12.518,55	0,00
GOTTOLONGO	BS	35.437.013,95	0,000	0	0,00	0,00	0,00	0,00
GUSSAGO	BS	149.383.672,73	0,200	229,6982561	64.663,96	0,00	64.660,06	0,00
IDRO	BS	13.981.049,65	0,000	0	0,00	0,00	0,00	0,00

XIV LEGISLATURA — DISEGNI DI LEGGE E RELAZIONI — DOCUMENTI

Denominazione ente	Sigla Provincia	Imponibile 1999	Aliquota addizionale IRPEF anno 2002 (1)	Parametro a milione	Gettito spettante rispetto alla erogazione di euro 281.500.000 (2)	Somme trattenute per conguaglio su precedenti erogazioni	Somme effettivamente erogate con 1° e 2° acconto	Importi da recuperare sui prossimi acconti
INCUDINE	BS	2.811.463,79	0,000	0	0,00	0,00	0,00	0,00
IRMA	BS	1.084.525,40	0,000	0	0,00	0,00	0,00	0,00
ISEO	BS	91.117.340,56	0,400	280,2112687	78.884,23	0,00	78.879,47	0,00
ISORELLA	BS	27.591.994,40	0,200	42,42654421	11.943,80	0,00	11.943,08	0,00
LAVENONE	BS	5.074.803,10	0,500	19,50804597	5.491,85	0,00	5.491,52	0,00
LENO	BS	105.944.734,98	0,000	0	0,00	0,00	0,00	0,00
LIMONE SUL GARDA	BS	9.267.266,45	0,000	0	0,00	0,00	0,00	0,00
LODRINO	BS	15.357.622,13	0,200	23,61448849	6.647,88	0,00	6.647,48	0,00
LOGRATO	BS	23.758.596,17	0,000	0	0,00	0,00	0,00	0,00
LONATO	BS	113.618.298,07	0,200	174,7039984	49.182,14	0,00	49.179,18	0,00
LONGHENA	BS	4.540.659,62	0,000	0	0,00	0,00	0,00	0,00
LOSINE	BS	4.409.434,63	0,000	0	0,00	0,00	0,00	0,00
LOZIO	BS	3.214.092,56	0,200	4,942116113	1.391,29	0,00	1.391,21	0,00
LUMEZZANE	BS	273.758.811,01	0,000	0	0,00	0,00	0,00	0,00
MACLODIO	BS	9.531.105,68	0,000	0	0,00	0,00	0,00	0,00
MAGASA	BS	1.192.933,84	0,200	1,834302355	516,39	0,00	516,36	0,00
MAIRANO	BS	17.784.914,81	0,200	27,34678993	7.698,59	0,00	7.698,12	0,00
MALEGNO	BS	19.543.117,95	0,000	0	0,00	0,00	0,00	0,00
MALONNO	BS	24.094.371,14	0,200	37,04846006	10.429,77	0,00	10.429,14	0,00
MANERBA DEL GARDA	BS	31.425.591,99	0,200	48,32123581	13.603,25	0,00	13.602,43	0,00
MANERBIO	BS	128.669.693,28	0,000	0	0,00	0,00	0,00	0,00
MARCHENO	BS	38.992.373,48	0,200	59,95621895	16.878,70	0,00	16.877,68	0,00
MARMENTINO	BS	5.128.283,25	0,000	0	0,00	0,00	0,00	0,00
MARONE	BS	29.055.087,36	0,500	111,6906348	31.442,81	0,00	31.440,91	0,00
MAZZANO	BS	93.553.114,49	0,000	0	0,00	0,00	0,00	0,00
MILZANO	BS	12.340.005,78	0,000	0	0,00	0,00	0,00	0,00
MONIGA DEL GARDA	BS	16.252.214,31	0,000	0	0,00	0,00	0,00	0,00
MONNO	BS	4.086.250,88	0,000	0	0,00	0,00	0,00	0,00
MONTE ISOLA	BS	13.424.235,77	0,400	41,28327399	11.621,94	0,00	11.621,24	0,00
MONTICELLI BRUSATI	BS	35.605.665,53	0,000	0	0,00	0,00	0,00	0,00
MONTICHIARI	BS	163.533.187,52	0,000	0	0,00	0,00	0,00	0,00
MONTIRONE	BS	31.296.521,15	0,400	96,24554275	27.094,76	0,00	27.093,12	0,00
MURA	BS	7.538.298,38	0,000	0	0,00	0,00	0,00	0,00
MUSCOLINE	BS	18.225.109,62	0,000	0	0,00	0,00	0,00	0,00
NAVE	BS	99.135.532,75	0,000	0	0,00	0,00	0,00	0,00
NIARDO	BS	15.852.332,58	0,000	0	0,00	0,00	0,00	0,00
NUVOLENTO	BS	30.224.437,19	0,000	0	0,00	0,00	0,00	0,00
NUVOLERA	BS	32.231.637,63	0,000	0	0,00	0,00	0,00	0,00
ODOLO	BS	20.989.810,82	0,000	0	0,00	0,00	0,00	0,00
OFFLAGA	BS	26.805.344,30	0,400	82,43391968	23.206,55	0,00	23.205,15	0,00
OME	BS	25.108.020,58	0,000	0	0,00	0,00	0,00	0,00
ONO SAN PIETRO	BS	7.105.984,19	0,000	0	0,00	0,00	0,00	0,00
ORZINUOVI	BS	97.687.270,89	0,500	375,519549	105.715,14	0,00	105.708,76	0,00
ORZIVECCHI	BS	16.071.732,25	0,500	61,7813313	17.392,49	0,00	17.391,44	0,00
OSPITALETTO	BS	98.196.511,33	0,000	0	0,00	0,00	0,00	0,00
OSSIMO	BS	10.486.975,99	0,400	32,25037988	9.079,03	0,00	9.078,48	0,00
PADENGHE SUL GARDA	BS	38.970.224,71	0,000	0	0,00	0,00	0,00	0,00
PADERNO FRANCIACORTA	BS	31.544.113,17	0,000	0	0,00	0,00	0,00	0,00
PAISCO LOVENO	BS	2.152.511,27	0,200	3,309786645	931,77	0,00	931,71	0,00
PAITONE	BS	14.194.964,55	0,000	0	0,00	0,00	0,00	0,00
PALAZZOLO SULL'OGLIO	BS	175.672.632,95	0,000	0	0,00	0,00	0,00	0,00
PARATICO	BS	32.872.928,36	0,000	0	0,00	0,00	0,00	0,00
PASPARDO	BS	5.343.302,85	0,000	0	0,00	0,00	0,00	0,00
PASSIRANO	BS	56.548.505,12	0,200	86,9512228	24.478,25	0,00	24.476,77	0,00
PAVONE DEL MELLA	BS	22.073.786,71	0,000	0	0,00	0,00	0,00	0,00
PERTICA ALTA	BS	4.621.107,08	0,000	0	0,00	0,00	0,00	0,00
PERTICA BASSA	BS	6.069.795,53	0,400	18,66631637	5.254,88	0,00	5.254,57	0,00
PEZZAZE	BS	13.125.730,40	0,400	40,36528662	11.363,52	0,00	11.362,83	0,00
PIAN CAMUNO	BS	27.544.366,23	0,500	105,8832731	29.807,94	0,00	29.806,14	0,00
PIANCOGNONE	BS	34.817.237,27	0,300	80,30454604	22.607,10	0,00	22.605,73	0,00
PISOGNE	BS	68.775.714,13	0,400	211,504528	59.542,11	0,00	59.538,52	0,00
POLAVENO	BS	21.077.934,90	0,000	0	0,00	0,00	0,00	0,00
POLPENAZZE DEL GARDA	BS	17.510.232,04	0,000	0	0,00	0,00	0,00	0,00
POMPIANO	BS	25.468.902,06	0,200	39,16199328	11.024,77	0,00	11.024,10	0,00
PONCARALE	BS	35.829.952,95	0,000	0	0,00	0,00	0,00	0,00
PONTE DI LEGNO	BS	15.108.403,27	0,000	0	0,00	0,00	0,00	0,00
PONTEVICO	BS	53.199.534,67	0,000	0	0,00	0,00	0,00	0,00
PONTOGLIO	BS	52.227.652,65	0,200	80,30730879	22.607,87	0,00	22.606,51	0,00
POZZOLENGO	BS	23.066.804,73	0,000	0	0,00	0,00	0,00	0,00
PRALBOINO	BS	21.830.675,99	0,000	0	0,00	0,00	0,00	0,00
PRESEGLIE	BS	13.766.334,24	0,200	21,16766116	3.959,06	0,00	3.958,70	0,00
PRESTINE	BS	2.849.647,00	0,400	8,763460349	2.467,06	0,00	2.466,91	0,00
PREVALLE	BS	41.398.861,21	0,000	0	0,00	0,00	0,00	0,00
PROVAGLIO D'ISEO	BS	67.862.642,09	0,500	260,8707206	73.439,54	0,00	73.435,11	0,00
PROVAGLIO VAL SABBIA	BS	7.869.427,30	0,400	24,20068665	6.812,90	0,00	6.812,49	0,00
PUEGNAGO DEL GARDA	BS	20.080.424,73	0,000	0	0,00	0,00	0,00	0,00
QUINZANO D'OGLIO	BS	52.608.921,79	0,200	80,89356333	22.772,91	0,00	22.771,54	0,00
REMEDELLO	BS	25.832.867,32	0,000	0	0,00	0,00	0,00	0,00
REZZATO	BS	126.694.314,84	0,000	0	0,00	0,00	0,00	0,00
ROCCAFRANCA	BS	23.634.083,57	0,000	0	0,00	0,00	0,00	0,00
RODENGO-SAIANO	BS	72.356.642,93	0,200	111,2584421	31.321,14	0,00	31.319,25	0,00
ROE' VOLCIANO	BS	41.542.428,48	0,200	63,87728459	17.982,55	0,00	17.981,46	0,00
RONCADELLE	BS	74.195.488,23	0,000	0	0,00	0,00	0,00	0,00
ROVATO	BS	126.041.767,94	0,200	193,8068181	54.559,91	0,00	54.556,62	0,00
RUDIANO	BS	33.311.307,82	0,500	128,051968	36.048,80	0,00	36.046,62	0,00
SABBIO CHIESE	BS	29.505.680,51	0,500	113,4227596	31.930,43	0,00	31.928,51	0,00

XIV LEGISLATURA — DISEGNI DI LEGGE E RELAZIONI — DOCUMENTI

Denominazione ente	Sigla Provincia	Imponibile 1999	Aliquota addizionale IRPEF anno 2002 (1)	Parametro a milione	Gettito spettante rispetto alla erogazione di euro 281.500.000 (2)	Somme trattenute per conguaglio su precedenti erogazioni	Somme effettivamente erogate con 1° e 2° acconto	Importi da recuperare sui prossimi accenti
SALE MARASINO	BS	30.320.929,93	0,400	93,24532729	26.250,14	0,00	26.248,56	0,00
SALO'	BS	112.930.169,86	0,000	0	0,00	0,00	0,00	0,00
SAN FELICE DEL BENACO	BS	27.062.743,83	0,200	41,61274756	11.714,70	0,00	11.713,99	0,00
SAN GERVASIO BRESCIANO	BS	11.181.852,74	0,000	0	0,00	0,00	0,00	0,00
SAN PAOLO	BS	26.599.815,62	0,000	0	0,00	0,00	0,00	0,00
SAN ZENO NAVIGLIO	BS	35.385.121,39	0,500	136,0239129	38.293,05	0,00	38.290,74	0,00
SAREZZO	BS	119.895.193,85	0,000	0	0,00	0,00	0,00	0,00
SAVIORE DELL'ADAMELLO	BS	7.932.988,68	0,400	24,39615565	6.867,93	0,00	6.867,51	0,00
SELLERO	BS	11.397.934,69	0,200	17,52591614	4.933,85	0,00	4.933,55	0,00
SENIGA	BS	15.770.921,93	0,200	24,24999465	6.826,79	0,00	6.826,37	0,00
SERLE	BS	23.222.503,06	0,000	0	0,00	0,00	0,00	0,00
SIRMIONE	BS	63.845.030,91	0,000	0	0,00	0,00	0,00	0,00
SOIANO DEL LAGO	BS	15.117.423,19	0,000	0	0,00	0,00	0,00	0,00
SONICO	BS	9.501.417,16	0,200	14,60975562	4.112,89	0,00	4.112,65	0,00
SULZANO	BS	13.189.266,99	0,400	40,56067937	11.418,52	0,00	11.417,83	0,00
TAVERNOLE SUL MELLA	BS	12.556.729,18	0,000	0	0,00	0,00	0,00	0,00
TEMU'	BS	6.712.110,40	0,000	0	0,00	0,00	0,00	0,00
TIGNALE	BS	9.547.152,51	0,500	36,70020026	10.331,73	0,00	10.331,10	0,00
TORBOLE CASAGLIA	BS	44.499.502,65	0,000	0	0,00	0,00	0,00	0,00
TOSCOLANO MADERNO	BS	66.691.407,19	0,000	0	0,00	0,00	0,00	0,00
TRAVAGLIATO	BS	93.151.068,29	0,000	0	0,00	0,00	0,00	0,00
TREMOSINE	BS	13.661.118,54	0,000	0	0,00	0,00	0,00	0,00
TRENZANO	BS	33.071.188,42	0,000	0	0,00	0,00	0,00	0,00
TREVISO BRESCIANO	BS	4.411.297,49	0,000	0	0,00	0,00	0,00	0,00
URAGO D'OGLIO	BS	23.202.370,02	0,400	71,35376756	20.087,30	0,00	20.086,08	0,00
VALLIO TERME	BS	10.293.262,82	0,200	15,82732889	4.455,66	0,00	4.455,39	0,00
VALVESTINO	BS	1.899.776,89	0,200	2,921172245	822,36	0,00	822,31	0,00
VEROLANUOVA	BS	75.633.285,13	0,000	0	0,00	0,00	0,00	0,00
VEROLAVECCHIA	BS	33.941.237,02	0,000	0	0,00	0,00	0,00	0,00
VESTONE	BS	45.458.886,42	0,200	69,89938555	19.677,86	0,00	19.676,68	0,00
VEZZA D'OGLIO	BS	10.884.966,97	0,000	0	0,00	0,00	0,00	0,00
VILLA CARCINA	BS	100.025.520,20	0,000	0	0,00	0,00	0,00	0,00
VILLACHIARA	BS	8.985.801,57	0,400	27,6338493	7.779,40	0,00	7.778,93	0,00
VILLANUOVA SUL CLISI	BS	47.402.945,35	0,000	0	0,00	0,00	0,00	0,00
VIONE	BS	5.834.037,61	0,000	0	0,00	0,00	0,00	0,00
VISANO	BS	15.702.788,35	0,400	48,29045951	13.594,58	0,00	13.593,76	0,00
VOBARNO	BS	69.372.843,15	0,500	266,670831	75.073,84	0,00	75.069,31	0,00
ZONE	BS	9.144.513,94	0,500	35,1524177	9.896,01	0,00	9.895,41	0,00
ALBAVILLA	CO	67.150.695,93	0,300	154,8803574	43.601,45	0,00	43.598,82	0,00
ALBESE CON CASSANO	CO	43.379.208,99	0,400	133,4031822	37.355,26	0,00	37.353,00	0,00
ALBIOLO	CO	19.470.768,02	0,000	0	0,00	0,00	0,00	0,00
ALSERIO	CO	11.653.917,58	0,500	44,79881395	12.611,63	0,00	12.610,87	0,00
ALZATE BRIANZA	CO	45.586.830,87	0,200	70,096118	19.733,25	0,00	19.732,06	0,00
ANZANO DEL PARCO	CO	18.176.746,53	0,200	27,94928591	7.868,20	0,00	7.867,73	0,00
APIANO GENTILE	CO	84.870.665,76	0,000	0	0,00	0,00	0,00	0,00
ARZEGNO	CO	6.360.943,46	0,400	19,56167757	5.506,95	0,00	5.506,61	0,00
AROSIO	CO	47.099.207,24	0,400	144,8432157	40.775,82	0,00	40.773,36	0,00
ASSO	CO	32.416.469,81	0,000	0	0,00	0,00	0,00	0,00
BARNI	CO	3.640.030,57	0,200	5,397055279	1.575,67	0,00	1.575,57	0,00
BELLAGIO	CO	30.107.499,99	0,000	0	0,00	0,00	0,00	0,00
BENE LARIO	CO	1.421.609,07	0,000	0	0,00	0,00	0,00	0,00
BEREGAZZO CON FIGLIARO	CO	21.378.864,52	0,000	0	0,00	0,00	0,00	0,00
BINAGO	CO	38.444.306,32	0,400	118,2269783	33.282,91	0,00	33.280,90	0,00
BIZZARONE	CO	10.777.833,67	0,400	33,14484847	9.330,84	0,00	9.330,28	0,00
BLESSAGNO	CO	1.409.874,66	0,400	4,335758317	1.220,59	0,00	1.220,51	0,00
BLEVIO	CO	14.042.237,91	0,400	43,18380316	12.156,98	0,00	12.156,24	0,00
BREGNANO	CO	53.522.677,11	0,400	164,5971794	46.336,90	0,00	46.334,11	0,00
BRENNA	CO	16.277.431,87	0,500	62,57206102	17.615,10	0,00	17.614,04	0,00
BRIENNO	CO	3.777.901,33	0,400	11,61810165	3.270,70	0,00	3.270,50	0,00
BRUNATE	CO	22.683.956,27	0,100	17,43987513	4.909,62	0,00	4.909,32	0,00
BULGAROGROSSO	CO	30.432.503,73	0,300	70,19133592	19.760,05	0,00	19.758,86	0,00
CABIANE	CO	65.456.906,32	0,200	100,6491336	28.334,44	0,00	28.332,73	0,00
CADORAGO	CO	69.987.108,72	0,300	161,4224285	45.443,16	0,00	45.440,42	0,00
CAGLIO	CO	4.155.602,27	0,000	0	0,00	0,00	0,00	0,00
CAGNO	CO	16.946.912,36	0,100	13,02912207	3.667,92	0,00	3.667,70	0,00
CAMPIONE D'ITALIA	CO	23.204.516,42	0,000	0	0,00	0,00	0,00	0,00
CANTU'	CO	375.951.789,26	0,000	0	0,00	0,00	0,00	0,00
CANZO	CO	52.158.940,13	0,200	80,20165369	22.578,12	0,00	22.576,76	0,00
CAPIAGO INTIMIANO	CO	52.436.996,39	0,200	80,62920402	22.698,49	0,00	22.697,12	0,00
CARATE URIO	CO	13.854.188,72	0,000	0	0,00	0,00	0,00	0,00
CARBONATE	CO	29.428.324,05	0,000	0	0,00	0,00	0,00	0,00
CARIMATE	CO	55.390.400,10	0,200	85,17047462	23.976,94	0,00	23.975,49	0,00
CARLAZZO	CO	12.943.021,38	0,000	0	0,00	0,00	0,00	0,00
CARUGO	CO	50.012.185,28	0,200	76,90071835	21.648,85	0,00	21.647,55	0,00
CASASCO D'INTELLI	CO	3.149.606,72	0,200	4,842960129	1.363,37	0,00	1.363,29	0,00
CASLINO D'ERBA	CO	19.272.884,46	0,200	29,63475104	8.342,69	0,00	8.342,18	0,00
CASNATE CON BERNATE	CO	55.703.654,97	0,200	85,65214773	24.112,53	0,00	24.111,08	0,00
CASSINA RIZZARDI	CO	30.101.095,41	0,200	46,28463738	13.029,91	0,00	13.029,12	0,00
CASTELMARTE	CO	12.180.237,26	0,000	0	0,00	0,00	0,00	0,00
CASTELNUOVO BOZZENTE	CO	7.368.164,05	0,200	11,32958108	3.189,47	0,00	3.189,27	0,00
CASTIGLIONE D'INTELLI	CO	5.960.002,48	0,000	0	0,00	0,00	0,00	0,00
CAVALLASCA	CO	30.077.276,41	0,200	46,24801234	13.019,60	0,00	13.018,81	0,00
CAVARGNA	CO	824.434,61	0,000	0	0,00	0,00	0,00	0,00
CERANO D'INTELLI	CO	3.754.001,77	0,200	5,772301913	1.625,00	0,00	1.624,90	0,00
CERMANATE	CO	98.896.124,51	0,200	152,0666008	42.809,34	0,00	42.806,75	0,00
CERNOBBIO	CO	91.966.268,65	0,300	212,1164697	59.714,39	0,00	59.710,79	0,00

XIV LEGISLATURA — DISEGNI DI LEGGE E RELAZIONI — DOCUMENTI

Denominazione ente	Sigla Provincia	Imponibile 1999	Aliquota addizionale IRPEF anno 2002 (1)	Parametro a milione	Gettito spettante rispetto alla erogazione di euro 281.500.000 (2)	Somme trattenute per conguaglio su precedenti erogazioni	Somme effettivamente erogate con 1° e 2° acconto	Importi da recuperare sui prossimi accenti
CIRIMIDO	CO	21.464.883,00	0,000	0	0,00	0,00	0,00	0,00
CIVENNA	CO	8.553.619,07	0,000	0	0,00	0,00	0,00	0,00
CLAINO CON OSTENO	CO	2.519.084,12	0,000	0	0,00	0,00	0,00	0,00
COLONNO	CO	4.698.843,14	0,400	14.45025491	4.067,99	0,00	4.067,75	0,00
COMO	CO	1.083.736.593,04	0,200	1666,39634	469.118,88	0,00	469.090,57	0,00
CONSIGLIO DI RUMO	CO	7.968.688,25	0,200	12,2529709	3.449,42	0,00	3.449,22	0,00
CORRIDO	CO	2.860.368,13	0,000	0	0,00	0,00	0,00	0,00
CREMA	CO	5.095.593,59	0,000	0	0,00	0,00	0,00	0,00
CUCCIAGO	CO	30.096.162,21	0,000	0	0,00	0,00	0,00	0,00
CUSINO	CO	950.863,77	0,200	1,462085821	411,60	0,00	411,57	0,00
DIZZASCO	CO	4.998.285,36	0,200	7,685561679	2.163,62	0,00	2.163,49	0,00
DOMASO	CO	14.324.429,44	0,200	22,02581046	6.200,64	0,00	6.200,27	0,00
DONGO	CO	30.472.941,79	0,500	117,1410078	32.977,18	0,00	32.975,19	0,00
DOSSO DEL LIRO	CO	1.371.293,26	0,000	0	0,00	0,00	0,00	0,00
DREZZO	CO	8.307.010,90	0,000	0	0,00	0,00	0,00	0,00
ERBA	CO	203.292.467,48	0,200	312,5905556	87.999,55	0,00	87.994,24	0,00
EUPILIO	CO	28.691.456,25	0,200	44,11712033	12.419,72	0,00	12.418,97	0,00
FAGGETO LARIO	CO	13.414.359,05	0,200	20,62645016	5.806,69	0,00	5.806,34	0,00
FALOPPIO	CO	29.251.689,59	0,200	44,97855732	12.662,23	0,00	12.661,46	0,00
FENEGRO'	CO	30.607.062,03	0,000	0	0,00	0,00	0,00	0,00
FIGINO SERENZA	CO	44.790.630,44	0,500	172,1796217	48.471,49	0,00	48.468,56	0,00
FINO MORNASCO	CO	91.961.427,38	0,350	247,4561874	69.663,12	0,00	69.658,92	0,00
GARZENO	CO	7.226.984,87	0,200	11,11249838	3.128,36	0,00	3.128,17	0,00
GERA LARIO	CO	8.965.423,73	0,000	0	0,00	0,00	0,00	0,00
GERMASINO	CO	2.060.423,91	0,200	3,16818947	891,90	0,00	891,85	0,00
GIRONICO	CO	18.542.735,78	0,000	0	0,00	0,00	0,00	0,00
GRANDATE	CO	32.896.688,48	0,000	0	0,00	0,00	0,00	0,00
GRANDOLA ED UNITI	CO	7.722.624,94	0,200	11,8746142	3.342,91	0,00	3.342,71	0,00
GRAVEDONA	CO	24.841.120,30	0,200	38,19669116	10.753,02	0,00	10.752,37	0,00
GRIANTE	CO	6.293.933,18	0,200	9,677801121	2.724,47	0,00	2.724,30	0,00
GUANZATE	CO	57.609.675,82	0,000	0	0,00	0,00	0,00	0,00
INVERIGO	CO	88.071.756,01	0,200	135,4226228	38.123,77	0,00	38.121,47	0,00
LAGLIO	CO	9.230.217,89	0,500	35,48187218	9.988,75	0,00	9.988,15	0,00
LAINO	CO	2.983.324,64	0,500	11,46819553	3.228,49	0,00	3.228,30	0,00
LAMBRUGO	CO	25.098.868,44	0,400	77,18602984	21.729,17	0,00	21.727,86	0,00
LANZO D'INTELVI	CO	11.760.629,97	0,400	36,16722156	10.181,69	0,00	10.181,08	0,00
LASNIGO	CO	3.601.800,37	0,400	11,07654202	3.118,24	0,00	3.118,05	0,00
LENNO	CO	16.749.053,59	0,300	38,63101299	10.875,28	0,00	10.874,63	0,00
LEZZENO	CO	19.080.684,00	0,000	0	0,00	0,00	0,00	0,00
LIMIDO COMASCO	CO	22.715.156,46	0,300	52,39158735	14.749,12	0,00	14.748,23	0,00
LIPOMO	CO	60.874.040,29	0,200	93,60233712	26.350,64	0,00	26.349,05	0,00
LIVO	CO	1.280.922,60	0,000	0	0,00	0,00	0,00	0,00
LOCATE VARESI	CO	41.653.641,80	0,400	128,0965812	36.061,36	0,00	36.059,18	0,00
LOMAZZO	CO	92.418.955,00	0,200	142,1070483	40.005,55	0,00	40.003,14	0,00
LONGONE AL SEGRINO	CO	16.678.475,63	0,200	25,64548519	7.219,64	0,00	7.219,21	0,00
LUISAGO	CO	26.464.739,94	0,100	20,34661654	5.727,92	0,00	5.727,57	0,00
LURAGO D'ERBA	CO	52.191.570,39	0,400	160,5036545	45.184,50	0,00	45.181,77	0,00
LURAGO MARINONE	CO	22.284.518,17	0,000	0	0,00	0,00	0,00	0,00
LURATE CACCIVIO	CO	105.573.229,46	0,200	162,3335821	45.699,66	0,00	45.696,90	0,00
MAGREGLIO	CO	4.452.918,76	0,000	0	0,00	0,00	0,00	0,00
MARIANO COMENSE	CO	205.936.874,51	0,400	633,3134013	178.288,48	0,00	178.277,72	0,00
MASLIANICO	CO	34.770.879,58	0,000	0	0,00	0,00	0,00	0,00
MENAGGIO	CO	31.467.732,81	0,500	120,965083	34.053,72	0,00	34.051,67	0,00
MERONE	CO	35.635.373,17	0,200	54,79436221	15.425,55	0,00	15.424,62	0,00
MEZZEGRA	CO	7.212.983,21	0,200	11,09096887	3.122,30	0,00	3.122,11	0,00
MOLTRASIO	CO	20.731.340,67	0,400	63,75466222	17.948,02	0,00	17.946,94	0,00
MONGUZZO	CO	20.758.766,08	0,200	31,91950151	8.985,88	0,00	8.985,34	0,00
MONTANO LUCINO	CO	44.938.421,81	0,000	0	0,00	0,00	0,00	0,00
MONTEMEZZO	CO	1.945.330,45	0,000	0	0,00	0,00	0,00	0,00
MONTORFANO	CO	32.141.752,44	0,200	49,42243251	13.913,26	0,00	13.912,42	0,00
MOZZATE	CO	76.262.158,69	0,300	175,8955768	49.517,59	0,00	49.514,60	0,00
MUSSO	CO	8.417.279,61	0,200	12,94274275	3.643,60	0,00	3.643,38	0,00
NESSO	CO	11.359.910,55	0,200	17,46744872	4.917,38	0,00	4.917,09	0,00
NOVEDRATE	CO	28.346.776,02	0,000	0	0,00	0,00	0,00	0,00
OLGIATE COMASCO	CO	111.995.227,42	0,000	0	0,00	0,00	0,00	0,00
OLTRONA DI SAN MAMETTE	CO	22.636.496,46	0,000	0	0,00	0,00	0,00	0,00
ORSENIGO	CO	25.554.418,55	0,000	0	0,00	0,00	0,00	0,00
OSSUCCIO	CO	7.709.796,15	0,400	23,70977628	6.674,70	0,00	6.674,30	0,00
PARE'	CO	14.963.032,53	0,000	0	0,00	0,00	0,00	0,00
PEGLIO	CO	1.036.527,45	0,000	0	0,00	0,00	0,00	0,00
PELLIO INTELVI	CO	5.937.873,33	0,000	0	0,00	0,00	0,00	0,00
PIANELLO DEL LARIO	CO	8.789.344,98	0,000	0	0,00	0,00	0,00	0,00
PIGRA	CO	1.642.552,95	0,400	5,051309039	1.422,03	0,00	1.421,94	0,00
PLESIO	CO	6.991.595,18	0,500	26,87638466	7.566,16	0,00	7.565,70	0,00
POGNANA LARIO	CO	7.812.279,80	0,400	24,02494213	6.763,43	0,00	6.763,02	0,00
PONNA	CO	1.636.677,74	0,200	2,516620564	708,47	0,00	708,43	0,00
PONTE LAMBRO	CO	42.682.001,99	0,300	98,44430698	27.713,75	0,00	27.712,07	0,00
PORLEZZA	CO	21.210.155,61	0,400	65,22715188	18.362,55	0,00	18.361,44	0,00
PROSERPIO	CO	11.584.719,07	0,200	17,81312321	5.014,70	0,00	5.014,39	0,00
PUSIANO	CO	13.998.442,37	0,300	32,28683974	9.089,29	0,00	9.088,74	0,00
RAMPONIO VERNA	CO	2.903.936,95	0,000	0	0,00	0,00	0,00	0,00
REZZAGO	CO	2.770.892,49	0,200	4,260634118	1.199,44	0,00	1.199,37	0,00
RODERO	CO	6.696.019,15	0,000	0	0,00	0,00	0,00	0,00
RONAGO	CO	10.209.260,59	0,200	15,69816373	4.419,30	0,00	4.419,04	0,00
ROVELLASCA	CO	73.663.935,30	0,200	113,2685866	31.887,03	0,00	31.885,10	0,00
ROVELLO PORRO	CO	56.812.226,60	0,000	0	0,00	0,00	0,00	0,00

XIV LEGISLATURA — DISEGNI DI LEGGE E RELAZIONI — DOCUMENTI

Denominazione ente	Sigla Provincia	Imponibile 1999	Aliquota addizionale IRPEF anno 2002 (1)	Parametro a milione	Gettito spettante rispetto alla erogazione di euro 281.500.000 (2)	Somme trattenute per conguaglio su precedenti erogazioni	Somme effettivamente erogate con 1° e 2° acconto	Importi da recuperare sui prossimi accenti
SALA COMACINA	CO	4.952.182,81	0,000	0	0,00	0,00	0,00	0,00
SAN BARTOLOMEO VAL CAVARGNA	CO	3.070.557,83	0,200	4.721411423	1.329,16	0,00	1.329,08	0,00
SAN FEDELE INTELVI	CO	10.480.685,54	0,000	0	0,00	0,00	0,00	0,00
SAN FERMO DELLA BATTAGLIA	CO	49.270.629,10	0,200	75,76047217	21.327,86	0,00	21.326,58	0,00
SAN NAZZARO VAL CAVARGNA	CO	1.558.256,85	0,000	0	0,00	0,00	0,00	0,00
SANT'ABBONDIO	CO	4.980.782,12	0,000	0	0,00	0,00	0,00	0,00
SANTA MARIA REZZONICO	CO	6.870.204,05	0,000	0	0,00	0,00	0,00	0,00
SCHIGNANO	CO	5.999.061,60	0,200	9,224394892	2.596,82	0,00	2.596,66	0,00
SENNA COMASCO	CO	27.350.754,29	0,200	42,05560386	11.839,37	0,00	11.838,66	0,00
SOLBIATE	CO	20.222.127,60	0,100	15,54717246	4.376,80	0,00	4.376,53	0,00
SORICO	CO	8.240.582,67	0,000	0	0,00	0,00	0,00	0,00
SORMANO	CO	6.116.580,85	0,200	9,405097149	2.647,70	0,00	2.647,54	0,00
STAZZONA	CO	4.644.103,87	0,200	7,140958182	2.010,30	0,00	2.010,18	0,00
TAVERNERIO	CO	60.332.641,63	0,000	0	0,00	0,00	0,00	0,00
TORNO	CO	17.319.229,24	0,200	26,63073334	7.497,01	0,00	7.496,55	0,00
TREMEZZO	CO	10.689.335,68	0,200	16,436346222	4.627,12	0,00	4.626,84	0,00
TREZZONE	CO	1.237.859,39	0,000	0	0,00	0,00	0,00	0,00
TURATE	CO	91.007.271,20	0,000	0	0,00	0,00	0,00	0,00
UGGiate-TREVANO	CO	31.430.229,77	0,000	0	0,00	0,00	0,00	0,00
VALBRONA	CO	23.387.201,17	0,000	0	0,00	0,00	0,00	0,00
VALMOREA	CO	19.913.781,65	0,000	0	0,00	0,00	0,00	0,00
VAL REZZO	CO	512.070,63	0,000	0	0,00	0,00	0,00	0,00
VALSOLDA	CO	7.021.977,82	0,000	0	0,00	0,00	0,00	0,00
VELESO	CO	2.121.551,23	0,400	6,52436252	1.836,72	0,00	1.836,61	0,00
VENIANO	CO	22.237.314,53	0,000	0	0,00	0,00	0,00	0,00
VERCANÀ	CO	4.490.932,57	0,400	13,81087184	3.888,00	0,00	3.887,76	0,00
VERTEMATE CON MINOPRIO	CO	41.780.355,01	0,150	48,18234739	13.564,15	0,00	13.563,34	0,00
VILLA GUARDIA	CO	78.665.876,66	0,100	60,47988496	17.026,11	0,00	17.025,09	0,00
ZELBIO	CO	1.938.169,78	0,000	0	0,00	0,00	0,00	0,00
ACQUANEGRA CREMONESE	CR	11.057.845,75	0,200	17,00298191	4.786,63	0,00	4.786,34	0,00
AGNADELLO	CR	27.329.396,73	0,000	0	0,00	0,00	0,00	0,00
ANNICCO	CR	17.394.326,72	0,200	26,7462062	7.529,51	0,00	7.529,05	0,00
AZZANELLO	CR	6.218.727,24	0,100	4,781080743	1.345,95	0,00	1.345,87	0,00
BAGNOLO CREMASCO	CR	42.926.124,46	0,000	0	0,00	0,00	0,00	0,00
BONEMERSE	CR	11.106.209,36	0,300	25,61602157	7.211,34	0,00	7.210,91	0,00
BORDOLANO	CR	5.232.736,65	0,000	0	0,00	0,00	0,00	0,00
CA' D'ANDREA	CR	4.866.870,32	0,200	7,483492705	2.106,73	0,00	2.106,60	0,00
CALVATONE	CR	10.405.700,65	0,200	16,00021775	4.504,33	0,00	4.504,06	0,00
CAMISANO	CR	10.317.583,81	0,000	0	0,00	0,00	0,00	0,00
CAMPAGNOLA CREMASCA	CR	5.246.923,21	0,000	0	0,00	0,00	0,00	0,00
CAPERGNANICA	CR	14.385.023,78	0,000	0	0,00	0,00	0,00	0,00
CAPELLA CANTONE	CR	5.049.242,10	0,000	0	0,00	0,00	0,00	0,00
CAPELLA DE' PICENARDI	CR	3.771.319,08	0,000	0	0,00	0,00	0,00	0,00
CAPRALBA	CR	17.310.025,46	0,200	26,61658124	7.493,02	0,00	7.492,56	0,00
CASALBUTTANO ED UNITI	CR	42.801.418,71	0,500	164,5328947	46.318,80	0,00	46.316,01	0,00
CASALE CREMASCO VIDOLASCO	CR	13.213.214,07	0,300	30,4757425	8.579,44	0,00	8.578,92	0,00
CASALETTO CEREDANO	CR	10.350.146,42	0,200	15,91479537	4.480,29	0,00	4.480,02	0,00
CASALETTO DI SOPRA	CR	3.949.836,02	0,000	0	0,00	0,00	0,00	0,00
CASALETTO VARIO	CR	10.991.462,45	0,000	0	0,00	0,00	0,00	0,00
CASALMAGGIORE	CR	141.949.500,33	0,000	0	0,00	0,00	0,00	0,00
CASALMORANO	CR	16.553.896,41	0,000	0	0,00	0,00	0,00	0,00
CASTEL DIDONE	CR	5.531.936,66	0,400	17,01225014	4.789,24	0,00	4.788,95	0,00
CASTEL GABBIANO	CR	3.569.842,02	0,000	0	0,00	0,00	0,00	0,00
CASTELLEONE	CR	98.253.167,69	0,300	226,6169474	63.796,52	0,00	63.792,67	0,00
CASTELVERDE	CR	53.058.979,89	0,400	163,171181	45.935,46	0,00	45.932,69	0,00
CASTELVISCONTI	CR	2.805.215,18	0,200	4,313410047	1.214,30	0,00	1.214,23	0,00
CELLA DATI	CR	5.400.957,51	0,000	0	0,00	0,00	0,00	0,00
CHIEVE	CR	15.762.903,42	0,350	42,41591387	11.940,80	0,00	11.940,08	0,00
CICOGNOLO	CR	8.977.826,44	0,200	13,80466178	3.886,25	0,00	3.886,02	0,00
CINGIA DE' BOTTI	CR	9.748.034,11	0,200	14,98896362	4.219,64	0,00	4.219,39	0,00
CORTE DE' CORTESI CON CIGNONE	CR	8.811.978,70	0,000	0	0,00	0,00	0,00	0,00
CORTE DE' FRATI	CR	13.514.206,18	0,200	20,77997907	5.849,92	0,00	5.849,57	0,00
CREDERA RUBBIANO	CR	15.451.042,47	0,000	0	0,00	0,00	0,00	0,00
CREMA	CR	415.410.521,26	0,200	638,7516825	179.819,45	0,00	179.808,60	0,00
CREMONA	CR	901.825.726,78	0,150	1040,012236	292.781,12	0,00	292.763,43	0,00
CREMOSANO	CR	10.369.195,41	0,200	15,94408585	4.488,53	0,00	4.488,26	0,00
CROTTA D'ADDA	CR	5.950.814,19	0,000	0	0,00	0,00	0,00	0,00
CUMIGNANO SUL NAVIGLIO	CR	3.305.877,80	0,000	0	0,00	0,00	0,00	0,00
DEROVERE	CR	3.272.071,04	0,200	5,031266121	1.416,38	0,00	1.416,30	0,00
DOVERA	CR	30.737.972,49	0,000	0	0,00	0,00	0,00	0,00
DRIZZONA	CR	4.869.104,52	0,000	0	0,00	0,00	0,00	0,00
FIESCO	CR	7.550.663,97	0,400	23,22040654	6.536,94	0,00	6.536,55	0,00
FORMIGARA	CR	9.324.697,49	0,200	14,33802445	4.036,39	0,00	4.036,15	0,00
GABBIONETA BINANUOVA	CR	9.100.953,90	0,400	27,98797488	7.879,09	0,00	7.878,62	0,00
GADESCO PIEVE DELMONA	CR	15.674.956,49	0,200	24,10243438	6.785,25	0,00	6.784,84	0,00
GENIVOLTA	CR	10.358.798,10	0,200	15,92809854	4.484,03	0,00	4.483,76	0,00
GERRE DE' CAPRIOLI	CR	9.098.581,29	0,400	27,98067844	7.877,04	0,00	7.876,56	0,00
GOMBITO	CR	5.326.264,42	0,500	20,4746882	5.763,97	0,00	5.763,62	0,00
GRONTARDO	CR	12.292.927,12	0,200	18,90209198	5.321,26	0,00	5.320,93	0,00
GRUMELLO CREMONESE ED UNITI	CR	17.161.265,73	0,000	0	0,00	0,00	0,00	0,00
GUSSOLA	CR	24.553.713,58	0,400	75,5095264	21.257,21	0,00	21.255,93	0,00
ISOLA DOVARESE	CR	12.101.493,08	0,000	0	0,00	0,00	0,00	0,00
ITANO	CR	15.736.582,71	0,200	24,1971933	6.811,92	0,00	6.811,51	0,00
MADIGNANO	CR	28.936.284,71	0,100	22,24678914	6.262,85	0,00	6.262,47	0,00
MALAGNINO	CR	11.895.530,58	0,200	18,29103931	5.149,24	0,00	5.148,93	0,00
MARTIGNANA DI PO	CR	10.429.010,42	0,200	16,03605978	4.514,42	0,00	4.514,15	0,00

XIV LEGISLATURA — DISEGNI DI LEGGE E RELAZIONI — DOCUMENTI

Denominazione ente	Sigla Provincia	Imponibile 1999	Aliquota addizionale IRPEF anno 2002 (1)	Parametro a milione	Gettito spettante rispetto alla erogazione di euro 281.500.000 (2)	Somme trattenute per conguaglio su precedenti erogazioni	Somme effettivamente erogate con 1° e 2° acconto	Importi da recuperare sui prossimi accenti
MONTE CREMASCO	CR	17.800.315,56	0,200	27,37047073	7.705,26	0,00	7.704,79	0,00
MONTODINE	CR	20.105.516,28	0,000	0	0,00	0,00	0,00	0,00
MOSCAZZANO	CR	6.493.745,71	0,000	0	0,00	0,00	0,00	0,00
MOTTA BALUFFI	CR	8.625.399,35	0,000	0	0,00	0,00	0,00	0,00
OFFANENGO	CR	54.283.423,28	0,400	166,9366864	46.995,51	0,00	46.992,68	0,00
OLMENETA	CR	8.296.201,46	0,500	31,89142047	8.977,98	0,00	8.977,44	0,00
OSTIANO	CR	25.060.010,74	0,200	38,53326578	10.847,77	0,00	10.847,11	0,00
PADERNO PONCHIELLI	CR	13.704.096,54	0,000	0	0,00	0,00	0,00	0,00
PALAZZO PIGNANO	CR	34.431.085,02	0,000	0	0,00	0,00	0,00	0,00
PANDINO	CR	76.304.343,92	0,000	0	0,00	0,00	0,00	0,00
PERSICO D'OSIMO	CR	26.293.257,66	0,200	40,42955513	11.381,61	0,00	11.380,92	0,00
PESCAROLO ED UNITI	CR	13.838.793,14	0,200	21,27907684	5.990,42	0,00	5.990,06	0,00
PESSINA CREMONESE	CR	6.184.334,83	0,200	9,509278354	2.677,02	0,00	2.676,86	0,00
PIADENA	CR	36.358.085,39	0,000	0	0,00	0,00	0,00	0,00
PIANENGO	CR	21.837.779,34	0,400	67,15727013	18.905,91	0,00	18.904,77	0,00
PIERANICA	CR	7.425.823,88	0,000	0	0,00	0,00	0,00	0,00
PIEVE D'OLMI	CR	11.580.058,05	0,225	20,03170077	5.639,26	0,00	5.638,92	0,00
PIEVE SAN GIACOMO	CR	12.104.556,70	0,250	23,26555769	6.549,65	0,00	6.549,26	0,00
PIZZIGHETTONE	CR	72.950.789,40	0,200	112,1720252	31.578,33	0,00	31.576,42	0,00
POZZAGLIO ED UNITI	CR	10.425.642,60	0,100	8,015440644	2.256,48	0,00	2.256,35	0,00
QUINTANO	CR	5.659.235,54	0,000	0	0,00	0,00	0,00	0,00
RICENGO	CR	10.494.028,73	0,000	0	0,00	0,00	0,00	0,00
RIPALTA ARPINA	CR	8.306.534,73	0,200	12,77245703	3.595,66	0,00	3.595,44	0,00
RIPALTA CREMASCA	CR	32.186.131,07	0,000	0	0,00	0,00	0,00	0,00
RIPALTA GUERINA	CR	3.785.358,96	0,000	0	0,00	0,00	0,00	0,00
RIVAROLO DEL RE ED UNITI	CR	17.837.167,34	0,000	0	0,00	0,00	0,00	0,00
RIVOLTA D'ADDA	CR	73.078.206,04	0,000	0	0,00	0,00	0,00	0,00
ROBECCO D'OGGIO	CR	19.916.129,47	0,000	0	0,00	0,00	0,00	0,00
ROMANENGO	CR	23.332.619,42	0,200	35,87716042	10.100,03	0,00	10.099,42	0,00
SALVIROLA	CR	7.780.326,61	0,000	0	0,00	0,00	0,00	0,00
SAN BASSANO	CR	17.710.650,89	0,200	27,23259878	7.666,44	0,00	7.665,98	0,00
SAN DANIELE PO	CR	13.908.600,56	0,000	0	0,00	0,00	0,00	0,00
SAN GIOVANNI IN CROCE	CR	14.650.082,89	0,200	22,52654812	6.341,61	0,00	6.341,23	0,00
SAN MARTINO DEL LAGO	CR	4.145.938,84	0,200	6,374959887	1.794,66	0,00	1.794,55	0,00
SCANDOLARA RAVARA	CR	12.953.751,28	0,200	19,9182014	5.607,31	0,00	5.606,97	0,00
SCANDOLARA RIPA D'OGGIO	CR	5.566.208,23	0,000	0	0,00	0,00	0,00	0,00
SERGNANO	CR	27.616.194,02	0,200	42,46375451	11.954,27	0,00	11.953,55	0,00
SESTO ED UNITI	CR	30.456.442,03	0,200	46,83103242	13.183,74	0,00	13.182,94	0,00
SOLAROLO RAINERIO	CR	8.455.455,08	0,200	13,00144287	3.660,13	0,00	3.659,91	0,00
SONCINO	CR	72.929.622,93	0,200	112,1394788	31.569,17	0,00	31.567,27	0,00
SOESINA	CR	94.326.712,70	0,200	145,0404921	40.831,36	0,00	40.828,90	0,00
SOSPIRO	CR	26.712.226,60	0,300	61,61066756	17.344,45	0,00	17.343,41	0,00
SPINADESCO	CR	14.250.564,75	0,300	32,86834978	9.253,00	0,00	9.252,44	0,00
SPINEDA	CR	4.777.473,18	0,200	7,346032119	2.068,04	0,00	2.067,91	0,00
SPINO D'ADDA	CR	55.789.796,36	0,000	0	0,00	0,00	0,00	0,00
STAGNO LOMBARDO	CR	12.971.354,72	0,325	32,41106236	9.124,26	0,00	9.123,71	0,00
TICENGO	CR	3.004.283,49	0,000	0	0,00	0,00	0,00	0,00
TORLINO VIMERCATI	CR	3.009.659,81	0,000	0	0,00	0,00	0,00	0,00
TORNATA	CR	4.160.357,28	0,000	0	0,00	0,00	0,00	0,00
TORRE DE PICENARDI	CR	16.948.785,04	0,200	26,06112365	7.336,65	0,00	7.336,21	0,00
TORRICELLA DEL PIZZO	CR	5.612.129,51	0,000	0	0,00	0,00	0,00	0,00
TRESCORE CREMASCO	CR	23.745.603,66	0,400	73,02436271	20.557,60	0,00	20.556,36	0,00
TRIGOLO	CR	16.425.306,39	0,000	0	0,00	0,00	0,00	0,00
VAIANO CREMASCO	CR	34.321.096,23	0,250	65,96684737	18.570,79	0,00	18.569,67	0,00
VAILATE	CR	35.605.874,70	0,200	54,7490042	15.412,77	0,00	15.411,84	0,00
VESCOVATO	CR	35.631.855,06	0,200	54,78895263	15.424,02	0,00	15.423,09	0,00
VOLONGO	CR	4.971.827,28	0,000	0	0,00	0,00	0,00	0,00
VOLTIDO	CR	3.884.605,97	0,000	0	0,00	0,00	0,00	0,00
ACQUANEGRA SUL CHIESE	MN	23.404.483,36	0,200	35,98766126	10.131,14	0,00	10.130,53	0,00
ASOLA	MN	82.987.375,73	0,200	127,6046782	35.922,89	0,00	35.920,72	0,00
BAGNOLO SAN VITO	MN	47.188.298,12	0,000	0	0,00	0,00	0,00	0,00
BIGARELLO	MN	15.168.907,23	0,200	23,32431298	6.566,19	0,00	6.565,79	0,00
BORGOFORTE	MN	28.691.625,13	0,500	110,29345	31.049,48	0,00	31.047,60	0,00
BORGOFRANCO SUL PO	MN	7.203.717,46	0,200	11,07672149	3.118,29	0,00	3.118,10	0,00
BOZZOLO	MN	40.204.740,04	0,200	61,82040182	17.403,49	0,00	17.402,44	0,00
CANNETO SULL'OGGIO	MN	36.116.241,02	0,400	111,0675274	31.267,39	0,00	31.265,50	0,00
CARBONARA DI PO	MN	10.806.640,60	0,200	16,61671891	4.677,89	0,00	4.677,61	0,00
CASALMORO	MN	17.647.096,74	0,000	0	0,00	0,00	0,00	0,00
CASALOLDO	MN	21.003.158,13	0,200	32,29528841	9.091,68	0,00	9.091,13	0,00
CASALROMANO	MN	11.539.395,33	0,500	44,35857907	12.487,69	0,00	12.486,94	0,00
CASTELBELFORTE	MN	24.413.611,22	0,400	75,07867252	21.135,92	0,00	21.134,65	0,00
CASTEL D'ARIO	MN	36.463.146,67	0,300	84,10076933	23.675,79	0,00	23.674,36	0,00
CASTEL GOFFREDO	MN	94.189.877,44	0,400	289,6601776	81.544,26	0,00	81.539,34	0,00
CASTELLUCCHIO	MN	44.105.297,30	0,400	135,6361065	38.183,87	0,00	38.181,57	0,00
CASTIGLIONE DELLE STIVIERE	MN	184.365.900,42	0,500	708,7207898	199.516,95	0,00	199.504,91	0,00
CAVRIANA	MN	27.121.181,45	0,400	83,40520712	23.479,98	0,00	23.478,56	0,00
CERESARA	MN	22.136.437,07	0,000	0	0,00	0,00	0,00	0,00
COMMESSAGGIO	MN	8.900.192,64	0,200	13,68528897	3.852,65	0,00	3.852,41	0,00
CURTATONE	MN	130.833.651,30	0,000	0	0,00	0,00	0,00	0,00
DOSOLO	MN	29.426.250,47	0,200	45,24696905	12.737,80	0,00	12.737,03	0,00
FELONICA	MN	13.149.307,17	0,400	40,43779177	11.383,93	0,00	11.383,24	0,00
GAZOLDO DEGLI IPPOLITI	MN	25.236.736,10	0,000	0	0,00	0,00	0,00	0,00
GAZZUOLO	MN	20.198.077,75	0,300	46,58604736	13.114,77	0,00	13.113,97	0,00
GOITO	MN	80.749.138,81	0,200	124,1630764	34.954,01	0,00	34.951,90	0,00
GONZAGA	MN	76.759.253,10	0,500	295,0701749	83.067,27	0,00	83.062,26	0,00
GUIDIZZOLO	MN	45.423.914,02	0,400	139,6912212	39.325,46	0,00	39.323,08	0,00

XIV LEGISLATURA — DISEGNI DI LEGGE E RELAZIONI — DOCUMENTI

Denominazione ente	Sigla Provinciale	Imponibile 1999	Aliquota addizionale IRPEF anno 2002 (1)	Parametro a milione	Gettito spettante rispetto alla erogazione di euro 281.500.000 (2)	Somme trattenute per conguaglio su precedenti erogazioni	Somme effettivamente erogate con 1° e 2° acconto	Importi da recuperare sui prossimi accounti
MAGNACAVVALLO	MN	13.723.417,19	0,500	52,75417552	14.851,20	0,00	14.850,30	0,00
MANTOVA	MN	625.437.920,33	0,400	1923,396272	541.468,73	0,00	541.436,05	0,00
MARCARIA	MN	59.681.698,32	0,500	229,4223621	64.586,29	0,00	64.582,40	0,00
MARIANA MANTOVANA	MN	4.862.842,99	0,000	0	0,00	0,00	0,00	0,00
MARMIROLO	MN	65.831.494,06	0,200	101,2251145	28.496,59	0,00	28.494,87	0,00
MEDOLE	MN	27.182.139,37	0,000	0	0,00	0,00	0,00	0,00
MÖGLIA	MN	52.033.109,54	0,000	0	0,00	0,00	0,00	0,00
MONZAMBANO	MN	36.745.415,15	0,500	141,2530169	39.765,12	0,00	39.762,72	0,00
MOTTEGGIANA	MN	17.295.891,59	0,350	46,54098477	13.102,08	0,00	13.101,29	0,00
OSTIGLIA	MN	65.077.385,39	0,200	100,0655672	28.170,16	0,00	28.168,46	0,00
PEGOGNAGA	MN	59.151.004,77	0,500	227,3823235	64.011,99	0,00	64.008,12	0,00
PIEVE DI CORIANO	MN	6.667.784,97	0,400	20,5053009	5.772,59	0,00	5.772,24	0,00
PIUBEGA	MN	13.572.317,39	0,200	20,8693316	5.875,07	0,00	5.874,71	0,00
POGGIO RUSCO	MN	59.570.356,92	0,400	183,1954838	51.572,64	0,00	51.569,53	0,00
POMPONESCO	MN	13.025.131,31	0,000	0	0,00	0,00	0,00	0,00
PONTI SUL MINCIO	MN	15.851.111,16	0,000	0	0,00	0,00	0,00	0,00
PORTO MANTOVANO	MN	135.298.295,18	0,000	0	0,00	0,00	0,00	0,00
QUINGENTOLE	MN	8.941.780,33	0,500	34,37308962	9.676,60	0,00	9.676,02	0,00
QUISTELLO	MN	50.062.710,26	0,200	76,97840756	21.670,73	0,00	21.669,43	0,00
REDONDESCO	MN	10.665.880,27	0,000	0	0,00	0,00	0,00	0,00
REVERE	MN	24.751.289,85	0,400	76,11712861	21.428,26	0,00	21.426,97	0,00
RIVAROLO MANTOVANO	MN	23.698.825,58	0,200	36,44025333	10.258,55	0,00	10.257,93	0,00
RODIGO	MN	45.452.798,42	0,500	174,725061	49.188,07	0,00	49.185,10	0,00
RONCOFERRARO	MN	59.573.858,76	0,500	228,8156112	64.415,48	0,00	64.411,60	0,00
ROVERBELLA	MN	66.979.651,60	0,200	102,9905671	28.993,59	0,00	28.991,84	0,00
SABBIONETA	MN	40.416.151,16	0,200	62,14547594	17.495,01	0,00	17.493,96	0,00
SAN BENEDETTO PO	MN	65.879.164,06	0,400	202,5968276	57.034,45	0,00	57.031,00	0,00
SAN GIACOMO DELLE SEGNALE	MN	15.010.612,16	0,300	34,62136832	9.746,50	0,00	9.745,92	0,00
SAN GIORGIO DI MANTOVA	MN	72.800.619,75	0,400	223,8822368	63.026,66	0,00	63.022,85	0,00
SAN GIOVANNI DEL DOSSO	MN	9.187.499,16	0,000	0	0,00	0,00	0,00	0,00
SAN MARTINO DALL'ARGINE	MN	14.619.406,90	0,200	22,4793795	6.328,33	0,00	6.327,94	0,00
SCHIVENOGLIA	MN	10.061.210,99	0,200	15,4705168	4.355,21	0,00	4.354,95	0,00
SERMIDE	MN	61.938.838,08	0,200	95,23961241	26.811,57	0,00	26.809,95	0,00
SERRAVALLE A PO	MN	13.002.380,35	0,200	19,99297538	5.628,37	0,00	5.628,03	0,00
SOLFERRINO	MN	19.897.226,11	0,400	61,18952701	17.225,89	0,00	17.224,85	0,00
SUSTINENTE	MN	18.380.143,27	0,000	0	0,00	0,00	0,00	0,00
SUZZARA	MN	183.643.788,83	0,350	494,1614449	139.114,84	0,00	139.106,45	0,00
VIADANA	MN	167.673.024,42	0,200	257,8206882	72.580,90	0,00	72.576,52	0,00
VILLA POMA	MN	18.346.827,66	0,200	28,2108094	7.941,82	0,00	7.941,34	0,00
VILLIMPENTA	MN	17.513.911,28	0,200	26,93008416	7.581,27	0,00	7.580,82	0,00
VIRGILIO	MN	103.645.008,70	0,200	159,3686734	44.864,99	0,00	44.862,28	0,00
VOLTA MANTOVANA	MN	50.451.697,85	0,400	155,1530606	43.678,22	0,00	43.675,59	0,00
ABBIATEGRASSO	MI	330.459.498,93	0,000	0	0,00	0,00	0,00	0,00
AGRATE BRIANZA	MI	161.384.562,07	0,000	0	0,00	0,00	0,00	0,00
AICURZIO	MI	23.752.556,20	0,000	0	0,00	0,00	0,00	0,00
ALBAIRATE	MI	45.402.932,44	0,300	104,7200227	29.480,46	0,00	29.478,68	0,00
ALBIATE	MI	57.246.184,16	0,500	220,0600044	61.950,63	0,00	61.946,89	0,00
ARCONATE	MI	60.541.401,25	0,200	93,09085815	26.206,66	0,00	26.205,08	0,00
ARCORE	MI	213.029.759,28	0,000	0	0,00	0,00	0,00	0,00
ARESE	MI	322.158.788,81	0,400	990,7282452	278.906,83	0,00	278.890,00	0,00
ARLUNO	MI	109.350.855,51	0,200	168,1422096	47.334,89	0,00	47.332,03	0,00
ASSAGO	MI	96.456.999,28	0,000	0	0,00	0,00	0,00	0,00
BAREGGIO	MI	184.580.214,02	0,500	709,5446325	199.748,87	0,00	199.736,81	0,00
BARLASSINA	MI	66.645.146,60	0,200	102,4762189	28.848,80	0,00	28.847,06	0,00
BASIANO	MI	32.235.313,77	0,500	123,9157403	34.884,39	0,00	34.882,28	0,00
BASiglio	MI	175.317.726,87	0,000	0	0,00	0,00	0,00	0,00
BELLINZAGO LOMBARDO	MI	42.229.004,74	0,400	129,8659829	36.559,48	0,00	36.557,28	0,00
BELLUSCO	MI	74.998.639,65	0,200	115,3208809	32.464,79	0,00	32.462,83	0,00
BERNAREGGIO	MI	101.632.131,88	0,200	156,2735942	43.993,68	0,00	43.991,02	0,00
BERNATE TICINO	MI	33.319.867,06	0,200	51,23394824	14.423,23	0,00	14.422,35	0,00
BESANA IN BRIANZA	MI	167.330.224,61	0,350	450,2637748	126.756,90	0,00	126.749,25	0,00
BESATE	MI	35.068.303,49	0,200	53,9224134	15.180,08	0,00	15.179,16	0,00
BIASSONO	MI	138.714.597,65	0,000	0	0,00	0,00	0,00	0,00
BINASCO	MI	83.321.853,36	0,300	192,1784763	54.101,51	0,00	54.098,24	0,00
BOFFALORA SOPRA TICINO	MI	52.431.406,26	0,380	153,179156	43.122,53	0,00	43.119,93	0,00
BOLLATE	MI	508.287.515,69	0,200	781,5630304	220.023,27	0,00	220.009,99	0,00
BOVISIO-MASCIAGO	MI	142.578.309,33	0,400	438,4681192	123.436,23	0,00	123.428,78	0,00
BRESSO	MI	370.696.502,55	0,500	1424,994088	401.160,04	0,00	401.155,83	0,00
BRIOSCO	MI	63.471.960,01	0,100	48,79850073	13.737,61	0,00	13.736,78	0,00
BRUGHERIO	MI	378.976.208,90	0,200	582,7288397	164.048,06	0,00	164.038,16	0,00
BUBBIANO	MI	11.679.553,60	0,400	35,91727403	10.111,32	0,00	10.110,71	0,00
BUCCHINASCIO	MI	332.960.407,90	0,000	0	0,00	0,00	0,00	0,00
BURAGO DI MOLGORA	MI	55.043.052,88	0,200	84,63637977	23.826,58	0,00	23.825,14	0,00
BUSCATE	MI	43.820.158,35	0,200	67,37961231	18.968,51	0,00	18.967,36	0,00
BUSNAGO	MI	50.473.646,75	0,000	0	0,00	0,00	0,00	0,00
BUSSERO	MI	108.312.351,58	0,200	166,5453648	46.885,35	0,00	46.882,52	0,00
BUSTO GAROLFO	MI	133.963.092,44	0,200	205,9869606	57.988,83	0,00	57.985,33	0,00
CALVIGNASCO	MI	10.019.273,14	0,200	15,4060315	4.337,06	0,00	4.336,80	0,00
CAMBIAGO	MI	56.308.014,38	0,000	0	0,00	0,00	0,00	0,00
CAMPARADA	MI	20.257.381,46	0,500	77,87138161	21.922,12	0,00	21.920,79	0,00
CANEGRATE	MI	125.130.029,39	0,000	0	0,00	0,00	0,00	0,00
CAPONAGO	MI	52.142.807,56	0,000	0	0,00	0,00	0,00	0,00
CARATE BRIANZA	MI	199.977.196,88	0,100	153,7464321	43.282,23	0,00	43.279,62	0,00
CARNATE	MI	94.274.348,62	0,500	362,3999376	102.021,74	0,00	102.015,58	0,00
CARPANO	MI	24.896.490,16	0,000	0	0,00	0,00	0,00	0,00
CARUGATE	MI	146.841.554,64	0,400	451,5787891	127.127,11	0,00	127.119,43	0,00

XIV LEGISLATURA — DISEGNI DI LEGGE E RELAZIONI — DOCUMENTI

Denominazione ente	Sigla Provincia	Imponibile 1999	Aliquota addizionale IRPEF anno 2002 (1)	Parametro a milione	Gettito spettante rispetto alla erogazione di euro 281.500.000 (2)	Somme trattenute per conguaglio su precedenti erogazioni	Somme effettivamente erogate con 1° e 2° acconto	Importi da recuperare sui prossimi accenti
CASARILE	MI	35.905.411,95	0,400	110,4191691	31.084,88	0,00	31.083,00	0,00
CASOREZZO	MI	52.373.033,72	0,200	80,53085248	22.670,81	0,00	22.669,44	0,00
CASSINA D'ADDA	MI	194.669.769,20	0,300	448,9979294	126.400,55	0,00	126.392,92	0,00
CASSINA DE' PECCHI	MI	175.645.795,78	0,500	675,1998435	190.080,22	0,00	190.068,75	0,00
CASSINETTA DI LUGAGNANO	MI	16.929.061,55	0,200	26,03079603	7.328,11	0,00	7.327,67	0,00
CASTANO PRIMO	MI	113.835.425,33	0,400	350,0757238	98.552,27	0,00	98.546,32	0,00
CAVENAGO DI BRIANZA	MI	66.308.201,85	0,500	254,8952983	71.757,36	0,00	71.753,03	0,00
CERIANO LAGHETTO	MI	58.310.947,85	0,200	89,6612246	25.241,16	0,00	25.239,64	0,00
CERNUSCO SUL NAVIGLIO	MI	365.187.677,85	0,400	1123,054096	316.158,81	0,00	316.139,73	0,00
CERRO AL LAMBRO	MI	52.202.131,42	0,200	80,26806633	22.596,82	0,00	22.595,46	0,00
CERRO MAGGIORE	MI	152.605.797,23	0,000	0	0,00	0,00	0,00	0,00
CESANO BOSCONI	MI	256.814.867,76	0,400	789,7774393	222.335,77	0,00	222.322,35	0,00
CESANO MADERNO	MI	321.699.030,09	0,500	1236,642948	348.136,00	0,00	348.114,99	0,00
CESATE	MI	132.109.170,73	0,400	406,2725943	114.372,64	0,00	114.365,74	0,00
CINISELLO BALSAMO	MI	779.062.321,37	0,500	2994,79276	843.085,04	0,00	843.034,16	0,00
CISLIANO	MI	37.979.846,82	0,200	58,39931782	16.440,40	0,00	16.439,41	0,00
COGLIATE	MI	81.697.586,08	0,000	0	0,00	0,00	0,00	0,00
COLOGNO MONZESE	MI	501.547.664,84	0,500	1927,998921	542.764,46	0,00	542.731,70	0,00
COLTURANO	MI	17.652.107,40	0,000	0	0,00	0,00	0,00	0,00
CONCOREZZO	MI	168.073.940,10	0,200	258,437152	72.754,44	0,00	72.750,05	0,00
CORBETTA	MI	161.522.754,57	0,350	434,6366316	122.357,60	0,00	122.350,21	0,00
CORMANO	MI	208.881.815,04	0,400	642,3699159	180.838,05	0,00	180.827,13	0,00
CORNAREDO	MI	232.705.229,64	0,500	894,5419612	251.828,76	0,00	251.813,56	0,00
CORNATE D'ADDA	MI	95.411.083,17	0,000	0	0,00	0,00	0,00	0,00
CORREZZANA	MI	23.970.232,46	0,000	0	0,00	0,00	0,00	0,00
CORSICO	MI	391.905.955,26	0,000	0	0,00	0,00	0,00	0,00
CUGGIONO	MI	81.566.484,53	0,500	313,5496489	88.269,55	0,00	88.264,22	0,00
CUSAGO	MI	54.019.535,50	0,250	103,8282236	29.229,41	0,00	29.227,65	0,00
CUSANO MILANINO	MI	247.109.131,99	0,500	949,9119891	267.416,37	0,00	267.400,23	0,00
DAIRAGO	MI	49.534.199,26	0,200	76,1657481	21.441,95	0,00	21.440,66	0,00
DESIO	MI	380.464.217,28	0,400	1170,033721	329.384,38	0,00	329.364,50	0,00
DRESANO	MI	27.493.084,64	0,200	42,27445665	11.900,97	0,00	11.900,26	0,00
GAGLIANO	MI	94.172.720,75	0,500	362,00927	101.911,76	0,00	101.905,61	0,00
GARBAGNATE MILANESE	MI	295.971.781,31	0,150	341,3234565	96.088,35	0,00	96.082,55	0,00
GESSATE	MI	69.923.242,63	0,000	0	0,00	0,00	0,00	0,00
GIUSSANO	MI	219.039.684,55	0,000	0	0,00	0,00	0,00	0,00
GORGONZOLA	MI	218.460.783,36	0,200	335,9139593	94.565,48	0,00	94.559,78	0,00
GREZZAGO	MI	22.976.898,88	0,500	88,32547605	24.865,13	0,00	24.863,63	0,00
GUDO VISCONTI	MI	14.396.062,02	0,000	0	0,00	0,00	0,00	0,00
INVERUNO	MI	97.777.542,39	0,000	0	0,00	0,00	0,00	0,00
INZAGO	MI	108.336.964,89	0,200	166,5832112	46.896,00	0,00	46.893,17	0,00
LACCHIARELLA	MI	83.540.842,44	0,500	321,1392763	90.406,16	0,00	90.400,70	0,00
LAINATE	MI	289.339.522,38	0,200	444,8999177	125.246,89	0,00	125.239,33	0,00
LAZZATE	MI	65.474.939,96	0,000	0	0,00	0,00	0,00	0,00
LEGNANO	MI	701.893.071,73	0,000	0	0,00	0,00	0,00	0,00
LENTATE SUL SEVESO	MI	145.004.553,08	0,300	334,4471222	94.152,55	0,00	94.146,87	0,00
LESMO	MI	100.955.192,72	0,000	0	0,00	0,00	0,00	0,00
LIMBIATE	MI	314.690.521,98	0,300	725,8209293	204.330,92	0,00	204.318,59	0,00
LISCATE	MI	36.066.566,13	0,000	0	0,00	0,00	0,00	0,00
LISSONE	MI	364.224.467,66	0,000	0	0,00	0,00	0,00	0,00
LOCATE DI TRIULZI	MI	94.205.017,90	0,500	362,1334235	101.946,71	0,00	101.940,56	0,00
MACHERIO	MI	71.872.987,75	0,000	0	0,00	0,00	0,00	0,00
MAGENTA	MI	284.724.482,12	0,500	1094,509122	308.122,91	0,00	308.104,32	0,00
MAGNAGO	MI	86.068.338,61	0,300	198,5131332	55.884,82	0,00	55.881,45	0,00
MARCALLO CON CASONE	MI	61.470.987,00	0,200	94,52022605	26.609,05	0,00	26.607,45	0,00
MASATE	MI	27.707.630,13	0,200	42,60435029	11.993,85	0,00	11.993,13	0,00
MEDA	MI	221.258.885,90	0,000	0	0,00	0,00	0,00	0,00
MEDIGLIA	MI	99.217.800,20	0,300	228,8418332	64.422,86	0,00	64.418,97	0,00
MELEGNANO	MI	183.849.595,36	0,300	424,0416372	119.374,92	0,00	119.367,72	0,00
MELZO	MI	224.789.500,95	0,200	345,6452463	97.305,01	0,00	97.299,14	0,00
MESERO	MI	38.520.514,18	0,200	59,23066938	16.674,44	0,00	16.673,44	0,00
MEZZAGO	MI	37.240.103,99	0,400	114,523718	32.240,37	0,00	32.238,42	0,00
MILANO	MI	21.003.622.257,23	0,000	0	0,00	0,00	0,00	0,00
MISINTO	MI	44.876.793,01	0,000	0	0,00	0,00	0,00	0,00
MONZA	MI	1.759.000.682,76	0,500	6761,772922	1.903.553,96	0,00	1.903.439,08	0,00
MORIMONDO	MI	10.573.712,34	0,000	0	0,00	0,00	0,00	0,00
MOTTA VISCONTI	MI	64.258.633,35	0,400	197,6132431	55.631,49	0,00	55.628,13	0,00
MUGGIO'	MI	228.004.614,54	0,200	350,5889324	98.696,74	0,00	98.690,79	0,00
NERVIANO	MI	195.009.984,66	0,400	599,7101635	168.828,60	0,00	168.818,41	0,00
NOSATE	MI	7.392.949,33	0,000	0	0,00	0,00	0,00	0,00
NOVA MILANESE	MI	228.140.438,06	0,000	0	0,00	0,00	0,00	0,00
NOVATE MILANESE	MI	248.590.267,37	0,400	764,4844962	215.215,37	0,00	215.202,39	0,00
NOVIGLIO	MI	30.853.530,24	0,400	94,88322199	26.711,24	0,00	26.709,63	0,00
OPERA	MI	179.394.211,03	0,400	551,6872985	155.309,35	0,00	155.299,98	0,00
ORNAGO	MI	41.658.580,67	0,400	128,1117696	36.065,64	0,00	36.063,46	0,00
OSSONA	MI	41.827.328,32	0,400	128,6307157	36.211,73	0,00	36.209,54	0,00
OZZERO	MI	13.989.196,75	0,300	32,26551509	9.083,29	0,00	9.082,74	0,00
PADERNO DUGNANO	MI	498.199.891,03	0,200	766,0518989	215.656,62	0,00	215.643,61	0,00
PANTIGLIATE	MI	57.811.366,70	0,200	88,89304882	25.024,91	0,00	25.023,40	0,00
PARABIAGO	MI	277.964.101,60	0,200	427,4086199	120.322,79	0,00	120.315,53	0,00
PAULLO	MI	113.792.362,64	0,400	349,943294	98.514,99	0,00	98.509,04	0,00
PERO	MI	114.458.181,97	0,500	439,988593	123.864,26	0,00	123.856,78	0,00
PESCHIERA BORROMEO	MI	280.478.447,74	0,200	431,2747782	121.411,17	0,00	121.403,85	0,00
PESSANO CON BORNAGO	MI	98.660.213,19	0,500	379,2596356	106.768,03	0,00	106.761,59	0,00
PIEVE EMANUELE	MI	162.732.028,59	0,200	420,2321711	70.442,08	0,00	70.437,83	0,00
PIOTTELLO	MI	328.842.933,06	0,200	505,6419277	142.346,80	0,00	142.338,20	0,00

XIV LEGISLATURA — DISEGNI DI LEGGE E RELAZIONI — DOCUMENTI

Denominazione ente	Sigla Provincia	Imponibile 1999	Aliquota addizionale IRPEF anno 2002 (1)	Parametro a milione	Gettito spettante rispetto alla erogazione di euro 281.500.000 (2)	Somme trattenute per conguaglio su precedenti erogazioni	Somme effettivamente erogate con 1° e 2° acconto	Importi da recuperare sui prossimi accounti
POGLIANO MILANESE	MI	94.016.918,61	0,400	289,1282809	81.394,52	0,00	81.389,61	0,00
POZZO D'ADDA	MI	37.449.496,20	0,500	143,9595742	40.527,06	0,00	40.524,62	0,00
POZZUOLO MARTESANA	MI	83.646.984,67	0,200	128,618919	36.208,41	0,00	36.206,23	0,00
PREGNANA MILANESE	MI	68.486.830,87	0,400	210,6161313	59.292,02	0,00	59.288,44	0,00
RENATE	MI	47.259.990,08	0,200	72,66883392	20.457,51	0,00	20.456,27	0,00
RESCALDINA	MI	151.817.101,44	0,100	116,7199963	32.858,66	0,00	32.856,68	0,00
RHO	MI	614.316.197,12	0,380	1794,734174	505.248,16	0,00	505.217,67	0,00
ROBECCHETTO CON INDUNO	MI	46.783.986,22	0,500	179,8422788	50.628,65	0,00	50.625,60	0,00
ROBECCO SUL NAVIGLIO	MI	68.766.276,40	0,000	0	0,00	0,00	0,00	0,00
RODANO	MI	58.119.680,11	0,000	0	0,00	0,00	0,00	0,00
RONCELLO	MI	25.449.323,18	0,200	39,13188802	11.016,29	0,00	11.015,62	0,00
RONCO BRIANTINO	MI	35.395.328,63	0,300	81,63789037	22.982,45	0,00	22.981,06	0,00
ROSATE	MI	50.366.913,71	0,400	154,8923257	43.604,82	0,00	43.602,19	0,00
ROZZANO	MI	372.455.498,46	0,400	1145,404674	322.450,88	0,00	322.431,42	0,00
SAN COLOMBANO AL LAMBRO	MI	73.365.016,76	0,500	282,0223941	79.394,09	0,00	79.389,30	0,00
SAN DONATO MILANESE	MI	471.848.554,18	0,250	906,9162986	255.312,35	0,00	255.296,94	0,00
SAN GIORGIO SU LEGNANO	MI	72.345.508,12	0,200	111,2413207	31.316,32	0,00	31.314,43	0,00
SAN GIULIANO MILANESE	MI	336.723.534,42	0,200	517,7594527	145.758,08	0,00	145.749,28	0,00
SANTO STEFANO TICINO	MI	44.845.048,47	0,000	0	0,00	0,00	0,00	0,00
SAN VITTORE OLONA	MI	81.533.007,79	0,000	0	0,00	0,00	0,00	0,00
SAN ZENONE AL LAMBRO	MI	36.520.358,73	0,400	112,3103022	31.617,26	0,00	31.615,35	0,00
SEDRIANO	MI	111.572.727,98	0,400	343,1172976	96.593,35	0,00	96.587,52	0,00
SEGRATE	MI	604.337.372,37	0,200	929,253097	261.600,54	0,00	261.584,75	0,00
SENAGO	MI	198.284.695,32	0,400	609,7808133	171.663,66	0,00	171.653,30	0,00
SEREGNO	MI	435.386.776,64	0,200	669,4679645	188.466,60	0,00	188.455,23	0,00
SESTO SAN GIOVANNI	MI	986.493.451,33	0,200	1516,871431	427.025,08	0,00	426.999,31	0,00
SETTALA	MI	61.867.765,86	0,000	0	0,00	0,00	0,00	0,00
SETTIMO MILANESE	MI	214.439.526,00	0,500	824,3267865	232.062,00	0,00	232.047,99	0,00
SEVESO	MI	202.899.607,49	0,500	779,9661963	219.573,73	0,00	219.560,48	0,00
SOLARO	MI	131.057.003,93	0,200	201,5184438	56.730,86	0,00	56.727,44	0,00
SOVICO	MI	81.504.277,81	0,500	313,3105201	88.202,23	0,00	88.196,91	0,00
SULBIATE	MI	45.797.731,20	0,200	70,42040671	19.824,55	0,00	19.823,35	0,00
TREZZANO ROSA	MI	40.498.853,98	0,400	124,5452861	35.061,62	0,00	35.059,50	0,00
TREZZANO SUL NAVIGLIO	MI	235.755.133,84	0,200	362,5064381	102.051,72	0,00	102.045,56	0,00
TREZZO SULL'ADDA	MI	132.743.284,25	0,350	357,1948366	100.556,41	0,00	100.550,34	0,00
TRIBIANO	MI	26.228.495,51	0,200	40,32997428	11.353,58	0,00	11.352,89	0,00
TRIUGGIO	MI	87.357.215,68	0,500	335,8097932	94.536,17	0,00	94.530,46	0,00
TRUCCAZZANO	MI	43.241.257,68	0,200	66,4894717	18.717,92	0,00	18.716,79	0,00
TURBIGO	MI	77.098.901,83	0,500	296,3723586	83.433,86	0,00	83.428,82	0,00
USMATE VELATE	MI	106.140.159,69	0,000	0	0,00	0,00	0,00	0,00
VANZAGHELLO	MI	36.538.717,22	0,500	217,3404313	61.185,03	0,00	61.181,33	0,00
VANZAGO	MI	81.849.005,05	0,160	100,6834194	28.344,10	0,00	28.342,39	0,00
VAPRIO D'ADDA	MI	76.196.022,25	0,300	175,7430358	49.474,65	0,00	49.471,67	0,00
VAREDO	MI	139.576.149,50	0,500	536,5445491	151.046,41	0,00	151.037,29	0,00
VEDANO AL LAMBRO	MI	125.418.655,46	0,200	192,8486957	54.290,18	0,00	54.286,91	0,00
VEDUGGIO CON COLZANO	MI	51.683.700,62	0,200	79,47090658	22.372,42	0,00	22.371,07	0,00
VERANO BRIANZA	MI	95.560.544,76	0,200	146,9376812	41.365,45	0,00	41.362,96	0,00
VERMEZZO	MI	34.240.058,98	0,000	0	0,00	0,00	0,00	0,00
VERNATE	MI	22.616.436,24	0,000	0	0,00	0,00	0,00	0,00
VIGNATE	MI	90.595.902,95	0,000	0	0,00	0,00	0,00	0,00
VILLA CORTESE	MI	64.334.385,70	0,200	98,92310138	27.848,54	0,00	27.846,86	0,00
VILLASANTA	MI	166.565.393,26	0,500	640,2938765	180.253,60	0,00	180.242,73	0,00
VIMERCATE	MI	342.183.142,85	0,200	526,1543631	148.121,39	0,00	148.112,46	0,00
VIMODRONE	MI	159.190.995,57	0,400	489,5567688	137.818,55	0,00	137.810,23	0,00
VITTUONE	MI	86.771.601,58	0,000	0	0,00	0,00	0,00	0,00
VIZZOLO PREDABISSI	MI	51.675.624,27	0,130	51,64801724	14.539,79	0,00	14.538,91	0,00
ZELO SURRIGONE	MI	11.230.441,00	0,000	0	0,00	0,00	0,00	0,00
ZIBIDO SAN GIACOMO	MI	53.824.909,23	0,200	82,76331381	23.299,28	0,00	23.297,87	0,00
ALAGNA	PV	6.461.075,68	0,200	9,934806054	2.796,82	0,00	2.796,65	0,00
ALBAREDO ARNABOLDI	PV	2.301.384,62	0,000	0	0,00	0,00	0,00	0,00
ALBONESE	PV	4.579.646,43	0,000	0	0,00	0,00	0,00	0,00
ALBUZZANO	PV	19.816.984,72	0,400	60,94276232	17.156,42	0,00	17.155,39	0,00
ARENA PO	PV	13.912.888,70	0,500	53,48252277	15.056,24	0,00	15.055,33	0,00
BADIA PAVESE	PV	3.538.520,97	0,200	5,440970095	1.531,73	0,00	1.531,64	0,00
BAGNARIA	PV	6.171.700,23	0,200	9,489850892	2.671,56	0,00	2.671,40	0,00
BARBIANELLO	PV	7.543.201,10	0,000	0	0,00	0,00	0,00	0,00
BASCAPE	PV	12.992.674,06	0,400	39,95610121	11.248,33	0,00	11.247,65	0,00
BASTIDA DE' DOSSI	PV	1.528.107,13	0,400	4,699356181	1.322,95	0,00	1.322,87	0,00
BASTIDA PANCARANA	PV	9.706.130,86	0,000	0	0,00	0,00	0,00	0,00
BATTUDA	PV	3.612.306,65	0,100	2,77721294	781,83	0,00	781,78	0,00
BELGIOIOSO	PV	52.754.911,25	0,500	202,7951063	57.090,27	0,00	57.086,83	0,00
BEREGUARDO	PV	24.977.522,25	0,500	96,01607052	27.030,15	0,00	27.028,52	0,00
BORGARELLO	PV	16.827.462,08	0,000	0	0,00	0,00	0,00	0,00
BORGO PRIOLO	PV	11.871.284,48	0,400	36,50751508	10.277,48	0,00	10.276,86	0,00
BORGORATTO MORMOROLO	PV	3.787.034,35	0,000	0	0,00	0,00	0,00	0,00
BORGO SAN SIRO	PV	8.456.971,39	0,500	32,50943601	9.151,96	0,00	9.151,41	0,00
BORNASCO	PV	15.332.404,06	0,400	47,15142438	13.273,93	0,00	13.273,13	0,00
BOŠNASCO	PV	5.936.829,57	0,200	9,128704456	2.569,88	0,00	2.569,73	0,00
BRALLO DI PREGOLA	PV	8.018.696,26	0,200	12,32986519	3.471,07	0,00	3.470,86	0,00
BREME	PV	8.186.893,87	0,400	25,17698501	7.087,75	0,00	7.087,32	0,00
BRESSANA BOTTARONE	PV	31.606.534,73	0,300	72,89919081	20.522,36	0,00	20.521,12	0,00
BRONI	PV	96.655.836,74	0,300	222,9327684	62.759,36	0,00	62.755,57	0,00
CALVIGNANO	PV	1.772.999,12	0,000	0	0,00	0,00	0,00	0,00
CAMPOSPINOSO	PV	7.193.868,62	0,000	0	0,00	0,00	0,00	0,00
CANDIA LOMELLINA	PV	17.081.555,77	0,350	45,96423508	12.939,72	0,00	12.938,93	0,00
CANEVINO	PV	1.034.136,25	0,200	1,590128887	447,65	0,00	447,62	0,00

XIV LEGISLATURA — DISEGNI DI LEGGE E RELAZIONI — DOCUMENTI

Denominazione ente	Sigla Provincia	Imponibile 1999	Aliquota addizionale IRPEF anno 2002 (1)	Parametro a milione	Gettito spettante rispetto alla erogazione di euro 281.500.000 (2)	Somme trattenute per conguaglio su precedenti erogazioni	Somme effettivamente erogate con 1° e 2° acconto	Importi da recuperare sui prossimi accenti
CANNETO PAVESE	PV	13.450.380,37	0,200	20,68183797	5.822,28	0,00	5.821,93	0,00
CARBONARA AL TICINO	PV	14.823.389,30	0,200	22,79303092	6.416,62	0,00	6.416,23	0,00
CASANOVA LONATI	PV	4.238.082,50	0,000	0	0,00	0,00	0,00	0,00
CASATISMA	PV	8.211.555,72	0,200	12,62641354	3.554,55	0,00	3.554,34	0,00
CASEI GEROLA	PV	26.386.371,09	0,000	0	0,00	0,00	0,00	0,00
CASORATE PRIMO	PV	66.263.838,72	0,400	203,7798096	57.367,48	0,00	57.364,02	0,00
CASSOLNOVO	PV	57.396.017,08	0,200	88,25439078	24.845,11	0,00	24.843,61	0,00
CASTANA	PV	7.041.261,81	0,000	0	0,00	0,00	0,00	0,00
CASTEGGIO	PV	69.904.332,04	0,200	107,48767716	30.259,61	0,00	30.257,78	0,00
CASTELLETTO DI BRANDUZZO	PV	10.191.693,31	0,200	15,67115159	4.411,69	0,00	4.411,42	0,00
CASTELLO D'AGOGNA	PV	9.697.873,75	0,500	37,27958765	10.494,83	0,00	10.494,20	0,00
CASTELNOVETTO	PV	6.275.815,36	0,400	19,29988489	5.433,24	0,00	5.432,92	0,00
CAVA MANARA	PV	58.274.842,35	0,200	89,60570735	25.225,53	0,00	25.224,00	0,00
CECIMA	PV	2.479.082,98	0,200	3,81193625	1.073,13	0,00	1.073,06	0,00
CERANOVA	PV	10.676.155,18	0,500	41,0401984	11.553,51	0,00	11.552,81	0,00
CERETTO LOMELLINA	PV	1.989.953,88	0,200	3,059831959	861,39	0,00	861,34	0,00
CERGNAGO	PV	7.472.240,44	0,000	0	0,00	0,00	0,00	0,00
CERTOSA DI PAVIA	PV	38.049.024,15	0,200	58,30568763	16.470,35	0,00	16.469,35	0,00
CERVESINA	PV	11.781.084,25	0,400	36,23012418	10.199,40	0,00	10.198,78	0,00
CHIGNOLO PO	PV	30.637.822,20	0,400	94,21985952	26.524,49	0,00	26.522,89	0,00
CIGOGNOLA	PV	11.336.526,41	0,000	0	0,00	0,00	0,00	0,00
CILAVEGNA	PV	48.251.201,54	0,200	74,19295995	20.886,58	0,00	20.885,31	0,00
CODEVILLA	PV	10.260.145,54	0,000	0	0,00	0,00	0,00	0,00
CONFENZA	PV	16.174.803,62	0,000	0	0,00	0,00	0,00	0,00
COPIANO	PV	12.891.982,52	0,200	19,8232233	5.580,58	0,00	5.580,24	0,00
CORANA	PV	7.385.113,65	0,200	11,35564346	3.196,80	0,00	3.196,61	0,00
CORNALE	PV	7.207.809,86	0,400	22,16602825	6.240,11	0,00	6.239,73	0,00
CORTEOLONA	PV	19.500.920,33	0,000	0	0,00	0,00	0,00	0,00
CORVINO SAN QUIRICO	PV	11.160.155,87	0,400	34,32059601	9.661,84	0,00	9.661,25	0,00
COSTA DE' NOBILI	PV	3.026.598,05	0,000	0	0,00	0,00	0,00	0,00
COZZO	PV	3.849.417,18	0,400	11,83803286	3.332,61	0,00	3.332,41	0,00
CURA CARPIGNANO	PV	19.725.474,24	0,500	75,82667755	21.346,50	0,00	21.345,21	0,00
DORNO	PV	42.362.549,64	0,200	65,13833539	18.337,54	0,00	18.336,44	0,00
FERRERA ERBOGNONE	PV	10.271.646,52	0,000	0	0,00	0,00	0,00	0,00
FILIGHERA	PV	8.218.581,09	0,200	12,63721603	3.557,59	0,00	3.557,37	0,00
FORTUNAGO	PV	3.754.142,24	0,000	0	0,00	0,00	0,00	0,00
FRASCAROLO	PV	10.791.046,70	0,000	0	0,00	0,00	0,00	0,00
GALLIAVOLA	PV	1.817.043,08	0,200	2,793957459	786,54	0,00	786,50	0,00
GAMBARANA	PV	2.383.946,97	0,000	0	0,00	0,00	0,00	0,00
GAMBOLO	PV	76.619.889,79	0,500	294,5344485	82.916,45	0,00	82.911,45	0,00
GARLASCO	PV	92.363.973,00	0,400	284,0450116	79.963,49	0,00	79.958,67	0,00
GENZONE	PV	3.670.421,48	0,000	0	0,00	0,00	0,00	0,00
GERENZAGO	PV	7.772.261,10	0,000	0	0,00	0,00	0,00	0,00
GIUSSAGO	PV	37.590.717,72	0,200	57,80097749	16.271,96	0,00	16.270,98	0,00
GODIASCO	PV	35.197.057,75	0,000	0	0,00	0,00	0,00	0,00
GOLFRENZO	PV	2.350.106,13	0,000	0	0,00	0,00	0,00	0,00
GRAVELLONA LOMELLINA	PV	21.925.770,68	0,500	84,28483509	23.727,61	0,00	23.726,18	0,00
GROPELLO CAIROLI	PV	44.502.785,25	0,400	136,858493	38.527,99	0,00	38.525,67	0,00
INVERNO E MONTELEONE	PV	10.090.665,56	0,350	27,1526628	7.643,94	0,00	7.643,48	0,00
LANDRIANO	PV	42.070.702,43	0,400	129,3791591	36.422,44	0,00	36.420,24	0,00
LANGOSCO	PV	4.115.603,20	0,200	6,328314604	1.781,53	0,00	1.781,42	0,00
LARDIRAGO	PV	10.673.592,01	0,400	32,82427626	9.240,59	0,00	9.240,03	0,00
LINAROLO	PV	23.760.344,89	0,400	73,06969611	20.570,36	0,00	20.569,12	0,00
LIRIO	PV	900.136,34	0,200	1,384085314	389,64	0,00	389,62	0,00
LOMELLO	PV	21.675.518,91	0,200	33,329137	9.382,72	0,00	9.382,15	0,00
LUNGAVILLA	PV	22.292.580,58	0,400	68,55591096	19.299,66	0,00	19.298,49	0,00
MAGHERNO	PV	12.693.233,90	0,000	0	0,00	0,00	0,00	0,00
MARCIGNAGO	PV	18.254.386,53	0,200	28,06866825	7.901,81	0,00	7.901,33	0,00
MARZANO	PV	8.179.776,58	0,500	31,4438717	8.851,98	0,00	8.851,45	0,00
MEDE	PV	66.823.153,28	0,400	205,4998581	57.851,70	0,00	57.848,21	0,00
MENCONICO	PV	4.289.485,45	0,200	6,595682844	1.856,80	0,00	1.856,69	0,00
MEZZANA BIGLI	PV	12.438.125,36	0,300	28,68803182	8.076,17	0,00	8.075,69	0,00
MEZZANA RABATTONI	PV	4.602.628,25	0,200	7,077183625	1.992,35	0,00	1.992,23	0,00
MEZZANINO	PV	14.773.044,57	0,200	22,71561887	6.394,83	0,00	6.394,45	0,00
MIRADOLE TERME	PV	30.452.781,90	0,200	46,82540446	13.182,14	0,00	13.181,35	0,00
MONTALTO PAVESE	PV	7.851.304,70	0,000	0	0,00	0,00	0,00	0,00
MONTEBELLO DELLA BATTAGLIA	PV	16.506.950,99	0,000	0	0,00	0,00	0,00	0,00
MONTECALVO VERSIGLIA	PV	4.693.168,82	0,000	0	0,00	0,00	0,00	0,00
MONTESCAVO	PV	3.843.817,75	0,000	0	0,00	0,00	0,00	0,00
MONTESGALE	PV	4.160.687,30	0,200	6,397637704	1.801,04	0,00	1.800,93	0,00
MONTICELLI PAVESE	PV	5.999.570,31	0,200	9,225177105	2.597,05	0,00	2.596,89	0,00
MONTU' BECCARIA	PV	15.813.675,78	0,200	24,31573466	6.845,29	0,00	6.844,88	0,00
MORNICO LOSANA	PV	6.152.733,86	0,200	9,46068745	2.663,34	0,00	2.663,18	0,00
MORTARA	PV	154.405.754,88	0,000	0	0,00	0,00	0,00	0,00
NICORVO	PV	3.200.031,50	0,400	9,840990539	2.770,41	0,00	2.770,24	0,00
OLEVANO DI LOMELLINA	PV	6.820.319,48	0,200	10,48719356	2.952,32	0,00	2.952,14	0,00
OLIVA GESSI	PV	1.892.637,91	0,300	4,365292599	1.228,91	0,00	1.228,83	0,00
OTTOBIANO	PV	10.143.748,55	0,000	0	0,00	0,00	0,00	0,00
PALESTRO	PV	18.799.891,54	0,200	28,90745838	8.137,94	0,00	8.137,45	0,00
PANCARANA	PV	3.209.225,47	0,000	0	0,00	0,00	0,00	0,00
PARONA	PV	17.835.407,25	0,000	0	0,00	0,00	0,00	0,00
PAVIA	PV	1.023.714.517,60	0,400	3148,208035	886.274,05	0,00	886.220,57	0,00
PIETRA DE' GIORGI	PV	6.929.541,33	0,200	10,65513741	2.999,60	0,00	2.999,42	0,00
PIEVE ALBIGNOLA	PV	9.129.895,62	0,200	14,03848937	3.952,07	0,00	3.951,84	0,00
PIEVE DEL CAIRO	PV	20.079.061,80	0,200	30,87436127	8.691,66	0,00	8.691,13	0,00
PIEVE PORTO MORONE	PV	24.155.765,47	0,400	74,28572483	20.912,70	0,00	20.911,44	0,00

XIV LEGISLATURA — DISEGNI DI LEGGE E RELAZIONI — DOCUMENTI

Denominazione ente	Sigla Provincia	Imponibile 1999	Aliquota addizionale IRPEF anno 2002 (1)	Parametro a milione	Gettito spettante rispetto alla erogazione di euro 281.500.000 (2)	Somme trattenute per conguaglio su precedenti erogazioni	Somme effettivamente erogate con 1° e 2° acconto	Importi da recuperare sui prossimi accenti
PINAROLO PO	PV	14.294.798,76	0,000	0	0,00	0,00	0,00	0,00
PIZZALE	PV	6.722.393,05	0,400	20,673236	5.819,87	0,00	5.819,52	0,00
PONTE NIZZA	PV	7.661.650,49	0,400	23,56171493	6.633,02	0,00	6.632,62	0,00
PORTALBERA	PV	12.250.878,23	0,300	28,2561539	7.954,58	0,00	7.954,10	0,00
REA	PV	4.845.295,34	0,000	0	0,00	0,00	0,00	0,00
REDAVALLE	PV	9.490.633,54	0,200	14,5931743	4.108,23	0,00	4.107,98	0,00
RETORBIDO	PV	10.712.445,06	0,400	32,94376024	9.274,23	0,00	9.273,67	0,00
RIVANAZZANO	PV	50.722.326,43	0,200	77,99265953	21.956,26	0,00	21.954,94	0,00
ROBBIO	PV	78.600.414,71	0,400	241,7182261	68.047,79	0,00	68.043,68	0,00
ROBECCO PAVESE	PV	5.603.152,45	0,500	21,53907323	6.063,61	0,00	6.063,25	0,00
ROCCA DE' GIORGI	PV	928.271,88	0,000	0	0,00	0,00	0,00	0,00
ROCCA SUSELLA	PV	1.863.727,68	0,200	2,865741551	806,76	0,00	806,71	0,00
ROGNANO	PV	1.568.586,51	0,000	0	0,00	0,00	0,00	0,00
ROMAGNESE	PV	7.813.879,78	0,400	24,02986251	6.764,82	0,00	6.764,41	0,00
RONCARO	PV	5.101.739,94	0,000	0	0,00	0,00	0,00	0,00
ROSASCO	PV	6.637.779,86	0,000	0	0,00	0,00	0,00	0,00
ROVESCALA	PV	7.957.327,75	0,200	12,23550254	3.444,50	0,00	3.444,29	0,00
RUINO	PV	5.995.158,22	0,000	0	0,00	0,00	0,00	0,00
SAN CIPRIANO PO	PV	4.017.446,95	0,400	12,35477133	3.478,07	0,00	3.477,86	0,00
SAN DAMIANO AL COLLE	PV	5.905.544,68	0,000	0	0,00	0,00	0,00	0,00
SAN GENESIO ED UNITI	PV	39.687.778,05	0,400	122,0510012	34.359,43	0,00	34.357,36	0,00
SAN GIORGIO DI LOMELLINA	PV	11.292.043,47	0,200	17,36309361	4.888,00	0,00	4.887,71	0,00
SAN MARTINO SICCOMARIO	PV	58.829.483,49	0,000	0	0,00	0,00	0,00	0,00
SANNAZZARO DE' BURGONDI	PV	55.654.545,08	0,400	171,1532688	48.182,55	0,00	48.179,64	0,00
SANTA CRISTINA E BISSONE	PV	19.274.516,98	0,200	29,63726126	8.343,39	0,00	8.342,89	0,00
SANTA GIULETTA	PV	15.466.023,33	0,500	59,45292619	16.737,91	0,00	16.736,00	0,00
SANTALESSIO CON VIALONE	PV	3.603.273,82	0,200	5,540536643	1.559,76	0,00	1.559,67	0,00
SANTA MARGHERITA DI STAFFORA	PV	5.921.059,05	0,000	0	0,00	0,00	0,00	0,00
SANTA MARIA DELLA VERSA	PV	23.603.999,44	0,200	36,2944451	10.217,50	0,00	10.216,89	0,00
SANT'ANGELO LOMELLINA	PV	7.226.116,19	0,200	11,11116266	3.127,99	0,00	3.127,80	0,00
SAN ZENONE AL PO	PV	5.931.444,99	0,200	9,120424913	2.567,56	0,00	2.567,40	0,00
SARTIRANA LOMELLINA	PV	17.316.685,17	0,500	66,56705368	18.739,76	0,00	18.738,63	0,00
SCALDASOLE	PV	8.759.640,44	0,000	0	0,00	0,00	0,00	0,00
SEMIANA	PV	2.338.041,18	0,300	5,392597182	1.518,11	0,00	1.518,02	0,00
SILVANO PIETRA	PV	6.171.436,83	0,300	14,23416882	4.007,16	0,00	4.006,92	0,00
SIZIANO	PV	57.162.532,60	0,400	175,7907516	49.488,08	0,00	49.485,10	0,00
SOMMO	PV	10.149.085,61	0,200	15,6056363	4.393,25	0,00	4.392,98	0,00
SPESSA	PV	4.595.164,93	0,200	7,065707728	1.989,11	0,00	1.988,99	0,00
STRADELLA	PV	116.182.223,55	0,400	357,2927837	100.583,99	0,00	100.577,92	0,00
SUARDI	PV	5.809.101,00	0,500	22,33075986	6.286,49	0,00	6.286,11	0,00
TORRAZZA COSTE	PV	15.240.551,16	0,200	23,43447553	6.597,21	0,00	6.596,81	0,00
TORRE BERETTI E CASTELLARO	PV	4.989.876,93	0,000	0	0,00	0,00	0,00	0,00
TORRE D'ARESE	PV	4.826.486,49	0,000	0	0,00	0,00	0,00	0,00
TORRE DE' NEGRI	PV	3.024.216,66	0,400	9,300310806	2.618,20	0,00	2.618,04	0,00
TORRE D'ISOLA	PV	28.106.080,76	0,200	43,21702378	12.166,32	0,00	12.165,59	0,00
TORREVECCHIA PIA	PV	20.780.380,84	0,200	31,95273722	8.995,24	0,00	8.994,70	0,00
TORRICELLA VERZATE	PV	7.662.656,55	0,300	17,67360664	4.975,42	0,00	4.975,12	0,00
TRAVACO SICCOMARIO	PV	44.681.000,07	0,450	154,5823725	43.517,56	0,00	43.514,94	0,00
TRIVOLZIO	PV	12.277.029,03	0,400	37,75529289	10.628,76	0,00	10.628,12	0,00
TROMELLO	PV	31.057.850,92	0,000	0	0,00	0,00	0,00	0,00
TROVO	PV	5.765.645,29	0,000	0	0,00	0,00	0,00	0,00
VAL DI NIZZA	PV	5.383.090,68	0,400	16,55450718	4.660,37	0,00	4.660,09	0,00
VALEGGIO	PV	1.977.487,13	0,000	0	0,00	0,00	0,00	0,00
VALLE LOMELLINA	PV	21.288.282,63	0,400	65,46741429	18.430,19	0,00	18.429,08	0,00
VALLE SALIMBENE	PV	14.197.233,34	0,400	43,6604574	12.291,16	0,00	12.290,42	0,00
VALVERDE	PV	2.657.991,40	0,300	6,130549391	1.725,86	0,00	1.725,75	0,00
VARZI	PV	34.055.214,92	0,200	52,36464826	14.741,53	0,00	14.740,64	0,00
VELEZZO LOMELLINA	PV	666.647,21	0,000	0	0,00	0,00	0,00	0,00
VELLEZZO BELLINI	PV	20.124.578,18	0,200	30,94434906	8.711,36	0,00	8.710,84	0,00
VERRETTO	PV	2.762.809,94	0,200	4,248206069	1.195,94	0,00	1.195,87	0,00
VERRUA PO	PV	13.644.969,97	0,200	20,98104665	5.906,52	0,00	5.906,17	0,00
VIDIGULFO	PV	39.636.877,09	0,500	152,3680831	42.894,20	0,00	42.891,61	0,00
VIGEVANO	PV	664.739.013,15	0,300	1533,193581	431.620,04	0,00	431.593,99	0,00
VILLA BISCOSSI	PV	591.961,86	0,300	1,365336028	384,36	0,00	384,34	0,00
VILLANOVA D'ARDENGI	PV	6.747.281,11	0,000	0	0,00	0,00	0,00	0,00
VILLANTERIO	PV	27.362.757,78	0,400	84,1481218	23.689,13	0,00	23.687,70	0,00
VISTARINO	PV	10.491.051,87	0,000	0	0,00	0,00	0,00	0,00
VOGHERA	PV	449.717.731,00	0,100	345,751904	97.335,03	0,00	97.329,16	0,00
VOLPARA	PV	1.146.365,43	0,000	0	0,00	0,00	0,00	0,00
ZAVATTARELLO	PV	9.525.694,76	0,200	14,64708582	4.123,40	0,00	4.123,15	0,00
ZECCONE	PV	11.016.745,08	0,000	0	0,00	0,00	0,00	0,00
ZEME LOMELLINA	PV	10.736.277,48	0,000	0	0,00	0,00	0,00	0,00
ZENEVREDO	PV	4.428.803,32	0,200	6,809903523	1.917,10	0,00	1.916,98	0,00
ZERBO	PV	4.013.617,42	0,400	12,34299445	3.474,76	0,00	3.474,55	0,00
ZERBOLO'	PV	11.804.096,02	0,000	0	0,00	0,00	0,00	0,00
ZINASCO	PV	27.366.736,04	0,000	0	0,00	0,00	0,00	0,00
ALBAREDO PER SAN MARCO	SO	2.618.328,02	0,000	0	0,00	0,00	0,00	0,00
ALBOSAGGIA	SO	30.245.832,45	0,000	0	0,00	0,00	0,00	0,00
ANDALO VAL TELLINO	SO	4.932.527,49	0,000	0	0,00	0,00	0,00	0,00
APRICA	SO	13.522.954,44	0,200	20,79343074	5.853,71	0,00	5.853,35	0,00
ARDENNO	SO	25.784.760,91	0,000	0	0,00	0,00	0,00	0,00
BEMA	SO	1.071.301,52	0,000	0	0,00	0,00	0,00	0,00
BERBENNO DI VALTELLINA	SO	34.072.373,17	0,000	0	0,00	0,00	0,00	0,00
BIANZONE	SO	7.747.797,57	0,000	0	0,00	0,00	0,00	0,00
BORMIO	SO	42.542.986,77	0,500	163,5394567	46.039,13	0,00	46.036,35	0,00
BUGLIO IN MONTE	SO	14.933.452,98	0,000	0	0,00	0,00	0,00	0,00

XIV LEGISLATURA — DISEGNI DI LEGGE E RELAZIONI — DOCUMENTI

Denominazione ente	Sigla Provincia	Imponibile 1999	Aliquota addizionale IRPEF anno 2002 (1)	Parametro a milione	Gettito spettante rispetto alla erogazione di euro 281.500.000 (2)	Somme trattenute per conguaglio su precedenti erogazioni	Somme effettivamente erogate con 1° e 2° acconto	Importi da recuperare sui prossimi acconti
CAIOLO	SO	7.897.879,43	0,200	12,14409245	3.418,76	0,00	3.418,56	0,00
CAMPODOLCINO	SO	8.248.107,96	0,000	0	0,00	0,00	0,00	0,00
CASPOGGIO	SO	8.959.178,21	0,000	0	0,00	0,00	0,00	0,00
CASTELLO DELL'ACQUA	SO	4.942.453,27	0,400	15,19942409	4.278,90	0,00	4.278,64	0,00
CASTONE ANDEVENNO	SO	13.545.195,66	0,000	0	0,00	0,00	0,00	0,00
CEDRASCO	SO	4.097.902,67	0,000	0	0,00	0,00	0,00	0,00
CERCINO	SO	5.449.215,24	0,000	0	0,00	0,00	0,00	0,00
CHIAVENNA	SO	64.376.953,63	0,400	197,977111	55.733,92	0,00	55.730,56	0,00
CHIESA IN VALMALENCO	SO	20.053.245,16	0,000	0	0,00	0,00	0,00	0,00
CHIURO	SO	22.374.315,03	0,500	86,0090841	24.213,02	0,00	24.211,55	0,00
CINO	SO	1.999.168,50	0,000	0	0,00	0,00	0,00	0,00
CIVO	SO	6.825.248,03	0,000	0	0,00	0,00	0,00	0,00
COLORINA	SO	10.518.319,24	0,200	16,17338456	4.553,08	0,00	4.552,81	0,00
COSIO VALTELLINO	SO	45.776.265,71	0,500	175,9685013	49.538,12	0,00	49.535,13	0,00
DAZIO	SO	3.365.212,50	0,000	0	0,00	0,00	0,00	0,00
DELEBIO	SO	29.879.769,87	0,000	0	0,00	0,00	0,00	0,00
DUBINO	SO	24.248.494,27	0,200	37,28544589	10.496,49	0,00	10.495,85	0,00
FAEDO VALTELLINO	SO	4.657.402,12	0,500	17,90351523	5.040,14	0,00	5.039,84	0,00
FORCOLA	SO	5.639.897,33	0,000	0	0,00	0,00	0,00	0,00
FUSINE	SO	5.478.008,75	0,500	21,05800844	5.928,19	0,00	5.927,83	0,00
GEROLA ALTA	SO	1.991.330,75	0,000	0	0,00	0,00	0,00	0,00
GORDONA	SO	13.555.280,51	0,000	0	0,00	0,00	0,00	0,00
GROSIO	SO	35.722.315,59	0,200	54,92804832	15.463,18	0,00	15.462,25	0,00
GROSOTTO	SO	17.116.187,83	0,200	26,31852882	7.409,11	0,00	7.408,66	0,00
LANZADA	SO	10.171.133,16	0,000	0	0,00	0,00	0,00	0,00
LIVIGNO	SO	46.678.827,33	0,000	0	0,00	0,00	0,00	0,00
LOVERO	SO	5.777.088,94	0,000	0	0,00	0,00	0,00	0,00
MADESIMO	SO	4.903.249,03	0,000	0	0,00	0,00	0,00	0,00
MANTELLO	SO	6.201.071,13	0,000	0	0,00	0,00	0,00	0,00
MAZZO DI VALTELLINA	SO	8.375.236,92	0,000	0	0,00	0,00	0,00	0,00
MELLO	SO	5.074.036,16	0,000	0	0,00	0,00	0,00	0,00
MENAROLA	SO	318.594,00	0,000	0	0,00	0,00	0,00	0,00
MESE	SO	10.920.889,13	0,200	16,79239198	4.727,34	0,00	4.727,06	0,00
MONTAGNA IN VALTELLINA	SO	28.638.708,44	0,200	44,03601321	12.396,88	0,00	12.396,14	0,00
MORBEGNO	SO	115.725.065,72	0,500	444,856197	125.235,26	0,00	125.227,70	0,00
NOVATE MEZZOLA	SO	11.484.395,77	0,000	0	0,00	0,00	0,00	0,00
PEDESINA	SO	226.711,67	0,000	0	0,00	0,00	0,00	0,00
PIANTEDO	SO	9.614.468,02	0,000	0	0,00	0,00	0,00	0,00
PIATEDA	SO	20.540.629,15	0,200	31,58408552	8.891,45	0,00	8.890,92	0,00
PIURO	SO	10.819.577,33	0,000	0	0,00	0,00	0,00	0,00
POGGIRIDENTI	SO	17.874.737,51	0,000	0	0,00	0,00	0,00	0,00
PONTE IN VALTELLINA	SO	20.346.713,01	0,400	62,57182475	17.615,03	0,00	17.613,97	0,00
POSTALESIO	SO	5.439.858,59	0,200	8,36454218	2.354,76	0,00	2.354,62	0,00
PRATA CAMPORACCIO	SO	20.054.027,07	0,000	0	0,00	0,00	0,00	0,00
RASURA	SO	2.379.262,19	0,000	0	0,00	0,00	0,00	0,00
ROGOLO	SO	4.900.678,62	0,000	0	0,00	0,00	0,00	0,00
SAMOLACO	SO	18.440.062,59	0,000	0	0,00	0,00	0,00	0,00
SAN GIACOMO FILIPPO	SO	2.646.181,06	0,000	0	0,00	0,00	0,00	0,00
SERNIO	SO	3.879.170,26	0,000	0	0,00	0,00	0,00	0,00
SONDALO	SO	44.597.414,10	0,500	171,4368789	48.262,39	0,00	48.259,48	0,00
SONDRIO	SO	272.606.384,96	0,400	838,3407648	236.007,17	0,00	235.992,92	0,00
SPRIANA	SO	1.004.339,79	0,000	0	0,00	0,00	0,00	0,00
TALAMONA	SO	37.632.978,87	0,400	115,7319198	32.580,50	0,00	32.578,54	0,00
TARTANO	SO	1.941.148,70	0,200	2,98478718	840,27	0,00	840,22	0,00
TEGLIO	SO	39.988.384,88	0,000	0	0,00	0,00	0,00	0,00
TIRANO	SO	87.494.477,01	0,500	336,3374394	94.684,70	0,00	94.678,99	0,00
TORRE DI SANTA MARIA	SO	6.578.780,34	0,000	0	0,00	0,00	0,00	0,00
TOVO DI SANT'AGATA	SO	4.667.918,73	0,000	0	0,00	0,00	0,00	0,00
TRAONA	SO	15.765.974,79	0,000	0	0,00	0,00	0,00	0,00
TRESIVIO	SO	19.871.951,74	0,000	0	0,00	0,00	0,00	0,00
VALDIDENTRO	SO	28.801.255,51	0,200	44,28595203	12.467,25	0,00	12.466,49	0,00
VALDISOTTO	SO	25.855.803,17	0,500	99,39226941	27.980,61	0,00	27.978,92	0,00
VALFURVA	SO	20.760.742,56	0,500	79,80635156	22.466,85	0,00	22.465,49	0,00
VAL MASINO	SO	6.348.593,95	0,000	0	0,00	0,00	0,00	0,00
VERCEIA	SO	7.910.781,04	0,000	0	0,00	0,00	0,00	0,00
VERVIO	SO	2.005.143,91	0,000	0	0,00	0,00	0,00	0,00
VILLA DI CHIAVENNA	SO	5.359.067,69	0,000	0	0,00	0,00	0,00	0,00
VILLA DI TIRANO	SO	23.510.302,28	0,000	0	0,00	0,00	0,00	0,00
AGRA	VA	2.232.141,18	0,000	0	0,00	0,00	0,00	0,00
ALBIZZATE	VA	59.896.542,84	0,000	0	0,00	0,00	0,00	0,00
ANGERA	VA	61.516.861,80	0,200	94,59076496	26.628,91	0,00	26.627,30	0,00
ARCISATE	VA	77.913.219,75	0,000	0	0,00	0,00	0,00	0,00
ARSAGO SEPRIO	VA	45.667.553,60	0,200	70,22024047	19.768,19	0,00	19.767,00	0,00
AZZATE	VA	47.337.076,96	0,500	181,9684144	51.227,20	0,00	51.224,11	0,00
AZZIO	VA	8.390.422,31	0,100	6,450722951	1.815,99	0,00	1.815,88	0,00
BARASSO	VA	23.926.242,21	0,150	27,59245376	7.767,74	0,00	7.767,27	0,00
BARDELO	VA	12.926.610,44	0,200	19,87646857	5.595,56	0,00	5.595,22	0,00
BEDERO VALCUVIA	VA	5.470.312,51	0,000	0	0,00	0,00	0,00	0,00
BESANO	VA	15.648.738,55	0,200	24,06212064	6.773,90	0,00	6.773,49	0,00
BESNATE	VA	51.273.107,57	0,200	78,83956244	22.194,68	0,00	22.193,34	0,00
BESOZZO	VA	83.331.750,22	0,000	0	0,00	0,00	0,00	0,00
BIANDRONNO	VA	35.582.799,40	0,500	136,7838068	38.506,97	0,00	38.504,64	0,00
BISUSCHIO	VA	30.189.763,82	0,000	0	0,00	0,00	0,00	0,00
BODIO LOMNAGO	VA	26.473.383,36	0,500	101,7663089	28.648,95	0,00	28.647,22	0,00
BREBBIA	VA	32.782.212,71	0,500	126,018074	35.476,23	0,00	35.474,09	0,00
BREGANO	VA	7.361.649,98	0,400	22,63912958	6.373,30	0,00	6.372,91	0,00

XIV LEGISLATURA — DISEGNI DI LEGGE E RELAZIONI — DOCUMENTI

Denominazione ente	Sigla Provincia	Imponibile 1999	Aliquota addizionale IRPEF anno 2002 (1)	Parametro a milione	Gettito spettante rispetto alla erogazione di euro 281.500.000 (2)	Somme trattenute per conguaglio su precedenti erogazioni	Somme effettivamente erogate con 1° e 2° acconto	Importi da recuperare sui prossimi accenti
BRENTA	VA	14.921.577,57	0,200	22,9440091	6.459,13	0,00	6.458,74	0,00
BREZZO DI BEDERO	VA	9.899.092,07	0,000	0	0,00	0,00	0,00	0,00
BRINZIO	VA	8.520.464,60	0,200	13,10140408	3.688,26	0,00	3.688,04	0,00
BRISSAGO-VALTRAVAGLIA	VA	6.926.401,79	0,500	26,62577481	7.495,60	0,00	7.495,15	0,00
BRUNELLO	VA	12.137.307,81	0,000	0	0,00	0,00	0,00	0,00
BRUSIMPIANO	VA	9.488.550,67	0,000	0	0,00	0,00	0,00	0,00
BUGUGGIATE	VA	37.602.986,67	0,500	144,5496068	40.693,17	0,00	40.690,72	0,00
BUSTO ARSIZIO	VA	951.855.340,42	0,000	0	11.554,64	0,00	0,00	0,00
CADEGLIANO-VICONAGO	VA	8.079.003,44	0,000	0	0,00	0,00	0,00	0,00
CADREZZATE	VA	14.450.806,45	0,500	55,55033191	15.638,36	0,00	15.637,42	0,00
CAIRATE	VA	71.477.066,21	0,000	0	0,00	0,00	0,00	0,00
CANTELO	VA	34.522.335,21	0,200	53,08291093	14.943,75	0,00	14.942,84	0,00
CARAVATE	VA	26.692.993,75	0,200	41,04420518	11.554,64	0,00	11.553,94	0,00
CARDANO AL CAMPO	VA	132.341.118,23	0,000	0	0,00	0,00	0,00	0,00
CARNAGO	VA	58.434.714,17	0,400	179,7030652	50.589,47	0,00	50.586,41	0,00
CARONNO PERTUSELLA	VA	136.684.997,44	0,200	210,1722696	59.167,06	0,00	59.163,49	0,00
CARONNO VARESI	VA	46.803.010,94	0,000	0	0,00	0,00	0,00	0,00
CASALE LITTA	VA	25.302.239,36	0,400	77,81145222	21.905,24	0,00	21.903,92	0,00
CASALZUIGNO	VA	10.564.304,56	0,400	32,48818683	9.145,98	0,00	9.145,42	0,00
CASCIAGO	VA	60.193.330,99	0,500	231,3891288	65.139,97	0,00	65.136,04	0,00
CASORATE SPIEGIONE	VA	57.642.964,57	0,400	177,2682141	49.904,01	0,00	49.901,00	0,00
CASSANO MAGNAGO	VA	211.766.843,47	0,000	0	0,00	0,00	0,00	0,00
CASSANO VALCUVIA	VA	4.670.383,78	0,000	0	0,00	0,00	0,00	0,00
CASTELLANZA	VA	179.920.975,90	0,300	414,9804357	116.824,04	0,00	116.816,99	0,00
CASTELLO CABIAGLIO	VA	4.382.391,92	0,200	6,738539515	1.897,02	0,00	1.896,90	0,00
CASTELSEPRIO	VA	13.612.713,62	0,000	0	0,00	0,00	0,00	0,00
CASTELVECCANA	VA	19.093.500,91	0,200	29,35892378	8.265,04	0,00	8.264,54	0,00
CASTIGLIONE OLONA	VA	85.846.046,78	0,500	330,0007102	92.900,80	0,00	92.895,20	0,00
CASTRONNO	VA	52.529.034,17	0,200	80,77072496	22.738,34	0,00	22.736,96	0,00
CAVARIA CON PREMEZZO	VA	52.328.720,68	0,300	120,6940725	33.977,43	0,00	33.975,38	0,00
CAZZAGO BRABIA	VA	7.810.169,04	0,000	0	0,00	0,00	0,00	0,00
CISLAGO	VA	93.898.228,04	0,000	0	0,00	0,00	0,00	0,00
CITTIGLIO	VA	36.603.991,70	0,200	56,28374846	15.844,83	0,00	15.843,88	0,00
CLIVIO	VA	8.998.939,20	0,000	0	0,00	0,00	0,00	0,00
COCOUIO-TREVISAGO	VA	48.136.618,86	0,000	0	0,00	0,00	0,00	0,00
COMABIO	VA	10.303.478,34	0,200	15,84303668	4.460,09	0,00	4.459,82	0,00
COMERIO	VA	38.645.047,95	0,200	59,42215744	16.728,35	0,00	16.727,34	0,00
CREMENAGA	VA	3.679.179,56	0,000	0	0,00	0,00	0,00	0,00
CROSO DELLA VALLE	VA	6.626.280,94	0,000	0	0,00	0,00	0,00	0,00
CUASSO AL MONTE	VA	22.847.699,96	0,000	0	0,00	0,00	0,00	0,00
CUGLIATE-FABIASCO	VA	13.456.022,66	0,000	0	0,00	0,00	0,00	0,00
CUNARDO	VA	15.228.460,39	0,000	0	0,00	0,00	0,00	0,00
CURIGLIA CON MONTEVIASCO	VA	1.112.280,31	0,500	4,275715726	1.203,68	0,00	1.203,61	0,00
CUVEGLIO	VA	25.687.042,61	0,500	98,74353709	27.797,99	0,00	27.796,31	0,00
CUVIO	VA	14.148.901,75	0,200	21,75591213	6.124,66	0,00	6.124,29	0,00
DAVERIO	VA	29.917.951,53	0,200	46,00302809	12.950,63	0,00	12.949,85	0,00
DUMENZA	VA	8.303.946,76	0,500	31,92119417	8.986,36	0,00	8.985,82	0,00
DUNO	VA	1.405.948,03	0,000	0	0,00	0,00	0,00	0,00
FAGNANO OLONA	VA	111.518.771,66	0,500	428,6892085	120.683,29	0,00	120.676,01	0,00
FERNO	VA	63.551.188,11	0,200	97,71882572	27.509,51	0,00	27.507,85	0,00
FERRERA DI VARESE	VA	4.519.900,63	0,000	0	0,00	0,00	0,00	0,00
GALLARATE	VA	609.707.276,88	0,300	1406,265113	395.887,32	0,00	395.863,63	0,00
GALLIATE LOMBARDO	VA	11.752.861,43	0,500	45,17916391	12.718,71	0,00	12.717,94	0,00
GAVIRATE	VA	109.437.710,63	0,400	336,551523	94.744,97	0,00	94.739,25	0,00
GAZZADA SCHIANNO	VA	52.143.013,11	0,400	160,3543273	45.142,47	0,00	45.139,74	0,00
GEMONIO	VA	26.705.252,88	0,200	41,06305531	11.559,95	0,00	11.559,25	0,00
GERENZANO	VA	105.722.010,88	0,000	0	0,00	0,00	0,00	0,00
GERMIGNAGA	VA	29.542.715,12	0,200	45,42604971	12.788,21	0,00	12.787,44	0,00
GOLASECCA	VA	29.313.203,22	0,200	45,07314312	12.688,85	0,00	12.688,09	0,00
GORLA MAGGIORE	VA	52.358.311,08	0,000	0	0,00	0,00	0,00	0,00
GORLA MINORE	VA	82.852.721,99	0,200	127,3976292	35.864,60	0,00	35.862,43	0,00
GORNATE OLONA	VA	20.233.590,36	0,200	31,11197051	8.758,55	0,00	8.758,02	0,00
GRANTOLA	VA	7.768.007,04	0,500	29,86098878	8.406,38	0,00	8.405,87	0,00
INARZO	VA	8.577.659,62	0,300	19,78402412	5.569,54	0,00	5.569,20	0,00
INDUNO OLONA	VA	100.258.807,40	0,000	0	0,00	0,00	0,00	0,00
ISPRA	VA	43.877.119,93	0,500	168,6679967	47.482,91	0,00	47.480,04	0,00
JERAGO CON ORAGO	VA	54.395.687,58	0,500	209,1024131	58.865,89	0,00	58.862,33	0,00
LAVENA-PONTE TRESA	VA	26.793.824,72	0,000	0	0,00	0,00	0,00	0,00
LAVENO-MOMBELLO	VA	97.811.876,44	0,200	150,399418	42.339,99	0,00	42.337,44	0,00
LEGGIUNO	VA	27.617.405,63	0,200	42,46561753	11.954,79	0,00	11.954,07	0,00
LONATE CEPPINO	VA	42.434.429,60	0,200	65,24886086	18.368,67	0,00	18.367,56	0,00
LONATE POZZOLO	VA	117.161.207,89	0,200	180,151717	50.715,76	0,00	50.712,70	0,00
LOZZA	VA	9.649.228,67	0,400	29,67407291	8.353,75	0,00	8.353,25	0,00
LUINO	VA	128.810.539,34	0,300	297,0962861	83.637,66	0,00	83.632,61	0,00
LUVINATE	VA	21.992.011,96	0,200	33,81578925	9.519,72	0,00	9.519,15	0,00
MACCAGNO	VA	16.706.297,16	0,000	0	0,00	0,00	0,00	0,00
MALGESSO	VA	10.840.045,55	0,400	33,33616738	9.384,70	0,00	9.384,13	0,00
MALNATE	VA	149.545.760,15	0,000	0	0,00	0,00	0,00	0,00
MARCHIROLO	VA	16.324.989,28	0,200	25,10195057	7.066,62	0,00	7.066,20	0,00
MARNATE	VA	68.001.930,52	0,400	209,1249273	58.872,22	0,00	58.868,67	0,00
MARZIO	VA	2.167.116,67	0,500	8,330611217	2.345,21	0,00	2.345,07	0,00
MASCIAGO PRIMO	VA	1.916.049,41	0,200	2,946193516	829,40	0,00	829,35	0,00
MERCALLO	VA	16.856.436,34	0,200	25,91912463	7.296,67	0,00	7.296,23	0,00
MESENZANA	VA	8.189.562,41	0,000	0	0,00	0,00	0,00	0,00
MONTEGRINO-VALTRAVAGLIA	VA	9.477.396,75	0,400	29,14564177	8.204,99	0,00	8.204,50	0,00
MONVALLE	VA	17.461.774,44	0,400	53,69983297	15.117,41	0,00	15.116,50	0,00

XIV LEGISLATURA — DISEGNI DI LEGGE E RELAZIONI — DOCUMENTI

Denominazione ente	Sigla Provincia	Imponibile 1999	Aliquota addizionale IRPEF anno 2002 (1)	Parametro a milione	Gettito spettante rispetto alla erogazione di euro 281.500.000 (2)	Somme trattenute per conguaglio su precedenti erogazioni	Somme effettivamente erogate con 1° e 2° acconto	Importi da recuperare sui prossimi accenti
MORAZZONE	VA	44.843.100,39	0,400	137,9050571	38.822,62	0,00	38.820,27	0,00
MORNAGO	VA	46.262.619,88	0,300	106,702857	30.038,67	0,00	30.036,86	0,00
OGGIONA CON SANTO STEFANO	VA	47.670.783,52	0,000	0	0,00	0,00	0,00	0,00
OLGIATE OLONA	VA	126.907.375,52	0,400	390,2756213	109.869,22	0,00	109.862,59	0,00
ORIGGIO	VA	76.551.066,23	0,500	294,2698839	82.841,97	0,00	82.836,97	0,00
ORINO	VA	7.146.505,91	0,000	0	0,00	0,00	0,00	0,00
OSMATE	VA	3.994.174,88	0,200	6,141601607	1.728,97	0,00	1.728,86	0,00
PINO SULLA SPONDA DEL LAGO MAGGIORE	VA	1.654.063,22	0,000	0	0,00	0,00	0,00	0,00
PORTO CERESIO	VA	17.969.106,58	0,200	27,63001049	7.778,32	0,00	7.777,85	0,00
PORTO VALTRAVAGLIA	VA	21.951.867,25	0,200	33,75406116	9.502,34	0,00	9.501,77	0,00
RANCIO VALCUVIA	VA	6.635.843,66	0,400	20,40707245	5.744,94	0,00	5.744,59	0,00
SALTRIO	VA	14.431.152,16	0,000	0	0,00	0,00	0,00	0,00
RANCO	VA	11.721.497,52	0,000	0	0,00	0,00	0,00	0,00
SAMARATE	VA	165.939.791,45	0,200	255,1556004	71.830,64	0,00	71.826,31	0,00
SANGIANO	VA	11.785.013,45	0,500	45,30275946	12.753,49	0,00	12.752,73	0,00
SARONNO	VA	499.238.098,51	0,180	690,8834591	194.495,43	0,00	194.483,69	0,00
SESTO CALENDE	VA	116.166.325,98	0,350	312,5884073	87.998,95	0,00	87.993,64	0,00
SOLBIATE ARNO	VA	53.847.234,63	0,400	165,5952845	46.617,89	0,00	46.615,08	0,00
SOLBIATE OLONA	VA	61.546.994,48	0,000	0	0,00	0,00	0,00	0,00
SOMMA LOMBARDO	VA	185.797.412,55	0,400	571,3789314	160.852,88	0,00	160.843,17	0,00
SUMIRAGO	VA	65.622.606,87	0,200	100,9039213	28.406,17	0,00	28.404,46	0,00
TAINO	VA	34.723.715,70	0,000	0	0,00	0,00	0,00	0,00
TERNATE	VA	26.956.325,69	0,000	0	0,00	0,00	0,00	0,00
TRADATE	VA	188.569.109,68	0,000	0	0,00	0,00	0,00	0,00
TRAVEDONA-MONATE	VA	36.408.066,02	0,400	111,9649707	31.520,05	0,00	31.518,14	0,00
TRONZANO LAGO MAGGIORE	VA	1.107.784,55	0,000	0	0,00	0,00	0,00	0,00
UBOLDO	VA	105.308.376,41	0,000	0	0,00	0,00	0,00	0,00
VALGAMMA	VA	10.401.347,95	0,200	15,99352487	4.502,45	0,00	4.502,17	0,00
VARANO BORGI	VA	26.194.436,21	0,350	70,48580586	19.842,95	0,00	19.841,76	0,00
VARESE	VA	1.104.745.301,02	0,400	3397,400324	956.425,91	0,00	956.368,19	0,00
VEDANO OLONA	VA	74.595.911,21	0,400	229,4032594	64.580,91	0,00	64.577,02	0,00
VEDDASCA	VA	2.225.714,39	0,400	6,844693327	1.926,90	0,00	1.926,78	0,00
VENEGONO INFERIORE	VA	73.422.940,50	0,200	112,8980235	31.782,71	0,00	31.780,79	0,00
VENEGONO SUPERIORE	VA	72.950.960,87	0,400	224,3445778	63.156,81	0,00	63.153,00	0,00
VERGIATE	VA	94.937.059,40	0,500	364,9474635	102.738,91	0,00	102.732,71	0,00
VIGGIU'	VA	29.806.291,99	0,200	45,83133595	12.902,30	0,00	12.901,52	0,00
VIZZOLA TICINO	VA	5.502.778,02	0,000	0	0,00	0,00	0,00	0,00
ABBADIA LARIANA	LC	40.173.687,04	0,400	123,545307	34.780,10	0,00	34.778,00	0,00
AIRUNO	LC	26.662.947,83	0,000	0	0,00	0,00	0,00	0,00
ANNONE DI BRIANZA	LC	20.401.800,89	0,200	31,37061768	8.831,36	0,00	8.830,83	0,00
BALLABIO	LC	35.442.684,13	0,200	54,49807591	15.342,13	0,00	15.341,21	0,00
BARZAGO	LC	26.454.010,03	0,200	40,67673434	11.451,19	0,00	11.450,50	0,00
BARZANO	LC	59.769.312,13	0,000	0	0,00	0,00	0,00	0,00
BARZIO	LC	12.660.534,95	0,000	0	0,00	0,00	0,00	0,00
BELLANO	LC	34.921.630,25	0,500	134,242207	37.791,46	0,00	37.789,18	0,00
BOSISIO PARINI	LC	36.523.836,04	0,200	56,16049794	15.810,13	0,00	15.809,18	0,00
BRIVIO	LC	42.744.427,69	0,000	0	0,00	0,00	0,00	0,00
BULCIAGO	LC	29.447.531,08	0,200	45,27969096	12.747,00	0,00	12.746,23	0,00
CALCO	LC	51.173.829,58	0,000	0	0,00	0,00	0,00	0,00
CALOLZIOCORTE	LC	157.301.096,95	0,200	242,1799293	68.177,77	0,00	68.173,65	0,00
CARENNO	LC	11.609.968,13	0,200	17,85194716	5.025,62	0,00	5.025,32	0,00
CASARGO	LC	7.617.275,48	0,000	0	0,00	0,00	0,00	0,00
CASATENOVO	LC	140.304.312,42	0,350	377,5405757	106.284,08	0,00	106.277,67	0,00
CASSAGO BRIANZA	LC	44.543.555,91	0,500	171,2298427	48.204,11	0,00	48.201,20	0,00
CASSINA VALSASSINA	LC	4.325.632,79	0,000	0	0,00	0,00	0,00	0,00
CASTELLO DI BRIANZA	LC	23.749.133,64	0,000	0	0,00	0,00	0,00	0,00
CERNUSCO LOMBARDO	LC	45.911.924,99	0,200	70,59599561	19.873,97	0,00	19.872,77	0,00
CESANA BRIANZA	LC	26.315.627,99	0,000	0	0,00	0,00	0,00	0,00
CIVATE	LC	42.042.743,01	0,200	64,64658804	18.199,11	0,00	18.198,01	0,00
COLICO	LC	61.672.186,21	0,200	94,82959793	26.696,15	0,00	26.694,54	0,00
COLLE BRIANZA	LC	14.449.672,82	0,000	0	0,00	0,00	0,00	0,00
CORTENOVA	LC	14.955.709,69	0,000	0	0,00	0,00	0,00	0,00
COSTA MASNAGA	LC	47.864.190,43	0,000	0	0,00	0,00	0,00	0,00
CRANDOLA VALSASSINA	LC	1.848.198,34	0,100	1,420931511	400,02	0,00	399,99	0,00
CREMELLA	LC	16.759.717,39	0,400	51,54081148	14.509,61	0,00	14.508,74	0,00
CREMENO	LC	10.036.714,40	0,000	0	0,00	0,00	0,00	0,00
DERVIO	LC	28.622.328,50	0,200	44,01082676	12.389,79	0,00	12.389,05	0,00
DOLZAGO	LC	24.368.302,97	0,200	37,4696685	10.548,35	0,00	10.547,71	0,00
DORIO	LC	3.464.495,65	0,200	5,327145829	1.499,68	0,00	1.499,59	0,00
ELLO	LC	12.002.539,94	0,400	36,91116228	10.391,12	0,00	10.390,50	0,00
ERVE	LC	6.276.807,99	0,500	24,12867188	6.792,63	0,00	6.792,22	0,00
ESINO LARIO	LC	8.663.167,84	0,400	26,64166048	7.500,08	0,00	7.499,63	0,00
GALBIATE	LC	104.809.070,02	0,400	322,3171605	90.737,76	0,00	90.732,28	0,00
GARBAGNATE MONASTERO	LC	26.663.837,69	0,000	0	0,00	0,00	0,00	0,00
GARLATE	LC	30.318.017,63	0,200	46,61818558	13.123,81	0,00	13.123,02	0,00
IMBERSAGO	LC	24.351.835,75	0,300	56,16652177	15.811,83	0,00	15.810,87	0,00
INTROBIO	LC	16.243.632,34	0,500	62,44213228	17.578,52	0,00	17.577,46	0,00
INTROZZO	LC	1.125.797,02	0,400	3,462140239	974,65	0,00	974,59	0,00
LECCO	LC	616.266.301,70	0,000	0	0,00	0,00	0,00	0,00
LIERNA	LC	22.458.034,26	0,200	34,53236361	9.721,45	0,00	9.720,86	0,00
LOMAGNA	LC	50.279.082,98	0,400	154,6222217	43.528,79	0,00	43.526,16	0,00
MALGRATE	LC	59.693.766,88	0,000	0	0,00	0,00	0,00	0,00
MANDELLO DEL LARIO	LC	127.042.264,25	0,200	195,3452209	54.993,00	0,00	54.989,68	0,00
MARGNO	LC	3.016.144,96	0,000	0	0,00	0,00	0,00	0,00
MERATE	LC	191.066.226,30	0,000	0	0,00	0,00	0,00	0,00
MISSAGLIA	LC	82.432.426,78	0,000	0	0,00	0,00	0,00	0,00

XIV LEGISLATURA — DISEGNI DI LEGGE E RELAZIONI — DOCUMENTI

Denominazione ente	Sigla Provincia	Imponibile 1999	Aliquota addizionale IRPEF anno 2002 (1)	Parametro a milione	Gettito spettante rispetto alla erogazione di euro 281.500.000 (2)	Somme trattenute per conguaglio su precedenti erogazioni	Somme effettivamente erogate con 1° e 2° acconto	Importi da recuperare sui prossimi accounti
MOGGIO	LC	4.905.950,62	0,000	0	0,00	0,00	0,00	0,00
MOLTENO	LC	35.322.943,60	0,200	54,31395812	15.290,30	0,00	15.289,38	0,00
MONTE MARENZO	LC	21.767.031,46	0,500	83,6746258	23.555,83	0,00	23.554,41	0,00
MONTEVECCHIA	LC	34.148.196,79	0,000	0	0,00	0,00	0,00	0,00
MONTICELLO	LC	49.080.175,80	0,400	150,9352473	42.490,84	0,00	42.488,27	0,00
MORTERONE	LC	191.127,27	0,000	0	0,00	0,00	0,00	0,00
NIBIONNO	LC	35.363.704,96	0,400	108,7532688	30.615,89	0,00	30.614,04	0,00
OGGIONO	LC	97.566.849,66	0,300	225,0339827	63.350,89	0,00	63.347,07	0,00
OLGIATE MOLGORA	LC	68.197.556,13	0,400	209,7265307	59.041,58	0,00	59.038,01	0,00
OLGINATE	LC	75.098.678,39	0,200	115,4747045	32.508,09	0,00	32.506,13	0,00
OLIVETO LARIO	LC	11.763.745,76	0,000	0	0,00	0,00	0,00	0,00
OSNAGO	LC	56.063.447,76	0,000	0	0,00	0,00	0,00	0,00
PADERNO D'ADDA	LC	37.176.173,26	0,200	57,1635575	16.092,51	0,00	16.091,54	0,00
PAGNONA	LC	3.184.897,23	0,000	0	0,00	0,00	0,00	0,00
PARLASCO	LC	1.130.337,71	0,200	1,738052064	489,29	0,00	489,26	0,00
PASTURO	LC	15.348.402,34	0,400	47,20062356	13.287,78	0,00	13.286,98	0,00
PEREGO	LC	18.531.215,17	0,200	28,49433094	8.021,64	0,00	8.021,15	0,00
PERLEDO	LC	8.244.865,13	0,000	0	0,00	0,00	0,00	0,00
PESCATO	LC	24.170.528,90	0,500	92,91390812	26.156,85	0,00	26.155,27	0,00
PREMANA	LC	19.181.758,23	0,000	0	0,00	0,00	0,00	0,00
PRIMALUNA	LC	17.011.283,55	0,400	52,31444768	14.727,40	0,00	14.726,52	0,00
ROBBIATE	LC	63.274.522,15	0,400	194,5868264	54.779,50	0,00	54.776,19	0,00
ROGENO	LC	28.318.052,23	0,500	108,8573988	30.645,20	0,00	30.643,35	0,00
ROVAGNATE	LC	30.533.295,98	0,400	93,8984122	26.434,00	0,00	26.432,41	0,00
SANTA MARIA HOE'	LC	23.868.862,30	0,000	0	0,00	0,00	0,00	0,00
SIRONE	LC	24.791.533,21	0,000	0	0,00	0,00	0,00	0,00
SIRTORI	LC	34.878.478,72	0,000	0	0,00	0,00	0,00	0,00
SUEGLIO	LC	1.375.461,07	0,500	5,287408646	1.488,50	0,00	1.488,41	0,00
SUELLO	LC	16.553.580,34	0,400	50,90688248	14.331,15	0,00	14.330,29	0,00
TACENO	LC	4.472.454,77	0,200	6,877023722	1.936,00	0,00	1.935,88	0,00
TORRE DE' BUSI	LC	17.985.315,06	0,500	69,13733323	19.463,33	0,00	19.462,16	0,00
TREMENICO	LC	1.908.656,85	0,400	5,869652846	1.652,40	0,00	1.652,30	0,00
VALGREGHENTINO	LC	34.815.536,20	0,400	107,0675383	30.141,34	0,00	30.139,52	0,00
VALMADRERA	LC	125.201.781,26	0,200	192,5152213	54.196,31	0,00	54.193,04	0,00
VARENNA	LC	8.813.420,65	0,000	0	0,00	0,00	0,00	0,00
VENDROGNO	LC	2.333.978,22	0,000	0	0,00	0,00	0,00	0,00
VERCURAGO	LC	31.511.813,44	0,200	48,45381333	13.640,57	0,00	13.639,73	0,00
VERDERIO INFERIORE	LC	24.127.861,30	0,000	0	0,00	0,00	0,00	0,00
VERDERIO SUPERIORE	LC	30.989.187,97	0,000	0	0,00	0,00	0,00	0,00
VESTRENO	LC	2.228.832,24	0,500	8,567851983	2.412,00	0,00	2.411,85	0,00
VIGANO'	LC	20.390.378,41	0,100	15,67652701	4.413,20	0,00	4.412,94	0,00
ABBADIA CERRETO	LO	2.232.694,82	0,000	0	0,00	0,00	0,00	0,00
BERTONICO	LO	10.345.321,16	0,000	0	0,00	0,00	0,00	0,00
BOFFALORA D'ADDA	LO	9.469.424,72	0,500	36,40140694	10.247,62	0,00	10.247,00	0,00
BORGHETTO LODIGIANO	LO	34.366.999,95	0,500	132,1101532	37.191,25	0,00	37.189,00	0,00
BORGO SAN GIOVANNI	LO	16.390.701,19	0,300	37,80448771	10.642,61	0,00	10.641,97	0,00
BREMBIO	LO	21.726.585,14	0,200	33,40765846	9.404,83	0,00	9.404,26	0,00
CAMAIRAGO	LO	4.515.062,47	0,400	13,88507802	3.908,88	0,00	3.908,65	0,00
CASALETTO LODIGIANO	LO	19.324.605,04	0,200	29,71427865	8.365,07	0,00	8.364,56	0,00
CASALMAIOLCO	LO	25.532.999,01	0,200	39,26055129	11.052,51	0,00	11.051,85	0,00
CASALPUSTERLENGO	LO	151.822.498,93	0,200	233,4482919	65.719,66	0,00	65.715,70	0,00
CASELLE LANDI	LO	15.423.375,87	0,000	0	0,00	0,00	0,00	0,00
CASELLE LURANI	LO	20.664.331,94	0,000	0	0,00	0,00	0,00	0,00
CASTELNUOVO BOCCA D'ADDA	LO	15.069.968,55	0,200	23,17218095	6.523,36	0,00	6.522,97	0,00
CASTIGLIONE D'ADDA	LO	44.463.937,36	0,200	68,36951244	19.247,18	0,00	19.246,02	0,00
CASTIRAGA VIDARDO	LO	15.524.572,50	0,400	47,742396	13.440,29	0,00	13.439,48	0,00
CAVACURTA	LO	7.735.563,74	0,000	0	0,00	0,00	0,00	0,00
CAVENAGO D'ADDA	LO	20.450.498,12	0,200	31,44549648	8.852,44	0,00	8.851,91	0,00
CERVIGNANO D'ADDA	LO	15.007.011,94	0,200	23,07537637	6.496,11	0,00	6.495,72	0,00
CODOGNO	LO	166.390.767,30	0,400	511,6980776	144.051,70	0,00	144.043,01	0,00
COMAZZO	LO	13.984.224,31	0,200	21,50269757	6.053,37	0,00	6.053,01	0,00
CORNEGLIANO LAUDENSE	LO	27.243.578,12	0,400	83,78161106	23.585,95	0,00	23.584,53	0,00
CORNO GIOVINE	LO	12.037.789,67	0,400	37,01956504	10.421,64	0,00	10.421,01	0,00
CORNOVECCHIO	LO	2.002.828,63	0,300	4,619443027	1.300,45	0,00	1.300,37	0,00
CORTE PALASSIO	LO	11.811.167,86	0,000	0	0,00	0,00	0,00	0,00
CRESPIATICA	LO	12.949.815,88	0,400	39,82430034	11.211,22	0,00	11.210,54	0,00
FOMBIO	LO	16.691.132,95	0,200	25,66494759	7.225,12	0,00	7.224,68	0,00
GALGAGNANO	LO	6.865.774,40	0,400	21,11417369	5.944,00	0,00	5.943,64	0,00
GRAFFIGNANA	LO	24.679.024,10	0,400	75,89489124	21.365,70	0,00	21.364,41	0,00
GUARDAMIGLIO	LO	26.157.601,47	0,000	0	0,00	0,00	0,00	0,00
LIVRAGA	LO	22.459.333,67	0,300	51,80154246	14.583,02	0,00	14.582,14	0,00
LODI	LO	537.138.436,79	0,200	825,9253502	232.512,02	0,00	232.497,99	0,00
LODI VECCHIO	LO	66.831.200,19	0,400	205,5246046	57.858,67	0,00	57.855,18	0,00
MACCASTORNA	LO	719.273,66	0,200	1,105983688	311,36	0,00	311,34	0,00
MAIRAGO	LO	10.124.922,14	0,400	31,13696318	8.765,58	0,00	8.765,05	0,00
MALEO	LO	31.007.554,73	0,400	95,35689031	26.844,58	0,00	26.842,96	0,00
MARUDO	LO	11.088.353,90	0,200	17,04989245	4.799,83	0,00	4.799,54	0,00
MASSALENGO	LO	30.558.651,43	0,500	117,4704841	33.069,94	0,00	33.067,94	0,00
MELETI	LO	4.056.326,34	0,200	6,237168155	1.755,87	0,00	1.755,77	0,00
MERLINO	LO	10.800.004,65	0,400	33,21303043	9.350,03	0,00	9.349,46	0,00
MONTANASO LOMBARDO	LO	17.813.366,94	0,000	0	0,00	0,00	0,00	0,00
MULAZZANO	LO	45.895.478,42	0,300	105,8560601	29.800,28	0,00	29.798,48	0,00
ORIO LITTA	LO	16.776.797,14	0,200	25,79666824	7.262,20	0,00	7.261,77	0,00
OSPEDALETTO LODIGIANO	LO	14.887.029,70	0,000	0	0,00	0,00	0,00	0,00
OSSAGO LODIGIANO	LO	11.239.930,90	0,500	43,20740813	12.163,62	0,00	12.162,89	0,00
PIEVE FISSIRAGA	LO	13.206.089,54	0,000	0	0,00	0,00	0,00	0,00

XIV LEGISLATURA — DISEGNI DI LEGGE E RELAZIONI — DOCUMENTI

Denominazione ente	Sigla Provincia	Imponibile 1999	Aliquota addizionale IRPEF anno 2002 (1)	Parametro a milione	Gettito spettante rispetto alla erogazione di euro 281.500.000 (2)	Somme trattenute per conguaglio su precedenti erogazioni	Somme effettivamente erogate con 1° e 2° acconto	Importi da recuperare sui prossimi accenti
SALERANO SUL LAMBRO	LO	19.766.338,37	0,000	0	0,00	0,00	0,00	0,00
SAN FIORANO	LO	16.815.054,72	0,000	0	0,00	0,00	0,00	0,00
SAN MARTINO IN STRADA	LO	35.044.413,74	0,500	134.714.1989	37.924,33	0,00	37.922,05	0,00
SAN ROCCO AL PORTO	LO	31.402.275,51	0,200	48.28538347	13.593,15	0,00	13.592,33	0,00
SANT'ANGELO LODIGIANO	LO	113.221.432,96	0,400	348.1875258	98.020,70	0,00	98.014,78	0,00
SANTO STEFANO LODIGIANO	LO	16.913.731,04	0,200	26.00722323	7.321,48	0,00	7.321,04	0,00
SECUGNAGO	LO	17.435.078,27	0,400	53.61773479	15.094,31	0,00	15.093,39	0,00
SENNÀ LODIGIANA	LO	17.031.064,37	0,400	52.37527922	14.744,53	0,00	14.743,64	0,00
SOMAGLIA	LO	28.502.028,64	0,200	43.82584893	12.337,73	0,00	12.336,98	0,00
SORDIO	LO	22.236.928,22	0,200	34.1923822	9.625,74	0,00	9.625,15	0,00
TAVAZZANO CON VILLAVESCO	LO	49.222.289,25	0,400	151.3722858	42.613,87	0,00	42.611,30	0,00
TERRANOVA DEI PASSERINI	LO	6.337.160,62	0,000	0	0,00	0,00	0,00	0,00
TURANO LODIGIANO	LO	11.875.763,19	0,200	18.26064418	5.140,68	0,00	5.140,37	0,00
VALERA FRATTA	LO	10.519.083,08	0,200	16.17435907	4.553,41	0,00	4.553,14	0,00
VILLANOVA DEL SILLARO	LO	10.478.471,49	0,000	0	0,00	0,00	0,00	0,00
ZELO BUON PERSICO	LO	53.230.545,33	0,200	81.84939632	23.041,99	0,00	23.040,60	0,00
ARENZANO	GE	140.123.179,62	0,200	215.4589548	60.655,33	0,00	60.651,69	0,00
AVEGNO	GE	16.537.857,84	0,250	31.78658213	8.948,46	0,00	8.947,92	0,00
BARGAGLI	GE	20.424.906,65	0,350	54.96075553	15.472,39	0,00	15.471,45	0,00
BOGLIASCO	GE	59.463.553,64	0,500	228.5837924	64.350,22	0,00	64.346,34	0,00
BORZONASCA	GE	15.391.721,20	0,000	0	0,00	0,00	0,00	0,00
BUSALLA	GE	59.995.453,63	0,400	184.5027749	51.940,66	0,00	51.937,53	0,00
CAMOGGI	GE	67.404.687,36	0,000	0	0,00	0,00	0,00	0,00
CAMPO LIGURE	GE	29.654.020,88	0,200	45.59719786	12.836,38	0,00	12.835,61	0,00
CAMPOMORONE	GE	65.951.417,42	0,500	233.5237836	71.371,26	0,00	71.366,95	0,00
CARASCO	GE	26.735.624,16	0,000	0	0,00	0,00	0,00	0,00
CASARZA LIGURE	GE	46.127.096,43	0,400	141.8537035	39.934,23	0,00	39.931,81	0,00
CASELLA	GE	30.206.368,43	0,300	69.66976402	19.613,22	0,00	19.612,04	0,00
CASTIGLIONE CHIAVARESE	GE	10.754.648,89	0,400	33.0735488	9.310,77	0,00	9.310,21	0,00
CERANESI	GE	32.308.534,45	0,500	124.1972078	34.963,62	0,00	34.961,51	0,00
CHIAVARI	GE	307.431.352,03	0,000	0	0,00	0,00	0,00	0,00
CICAGNA	GE	19.250.153,13	0,500	73.99949611	20.832,12	0,00	20.830,86	0,00
COGOLETO	GE	88.889.435,87	0,500	341.6997994	96.194,30	0,00	96.188,50	0,00
COGORNO	GE	46.173.909,63	0,400	141.9976671	39.974,76	0,00	39.972,35	0,00
COREGLIA LIGURE	GE	1.845.629,48	0,500	7.094782602	1.997,31	0,00	1.997,19	0,00
CROCEFIESCHI	GE	4.744.422,01	0,000	0	0,00	0,00	0,00	0,00
DAVAGNA	GE	15.140.695,25	0,500	58.20233281	16.384,94	0,00	16.383,95	0,00
FASCIA	GE	998.710,41	0,500	3.839141777	1.080,78	0,00	1.080,72	0,00
FAVALE DI MALVARO	GE	3.360.603,12	0,500	12.91849139	3.636,78	0,00	3.636,56	0,00
FONTANIGORDA	GE	2.741.102,22	0,400	8.429654837	2.373,09	0,00	2.372,94	0,00
GENOVA	GE	7.317.673.317,77	0,470	26.442.06965	7.443.891,85	0,00	7.443.442,60	0,00
GORRETO	GE	1.245.180,17	0,500	4.786595957	1.347,51	0,00	1.347,43	0,00
ISOLA DEL CANTONE	GE	14.494.190,38	0,000	0	0,00	0,00	0,00	0,00
LAVAGNA	GE	124.680.819,82	0,200	191.7141703	53.970,80	0,00	53.967,54	0,00
LEIVI	GE	22.554.022,94	0,500	86.69989903	24.407,49	0,00	24.406,02	0,00
LORSICA	GE	3.656.992,05	0,400	11.24627185	3.166,01	0,00	3.165,82	0,00
LUMARZO	GE	11.665.184,09	0,500	44.84212353	12.623,82	0,00	12.623,06	0,00
MASONE	GE	33.938.039,63	0,500	130.4611872	36.727,04	0,00	36.724,82	0,00
MELE	GE	23.708.746,71	0,250	45.56938581	12.828,53	0,00	12.827,78	0,00
MEZZANEGO	GE	9.198.776,00	0,200	14.14440258	3.981,89	0,00	3.981,64	0,00
MIGNANEGO	GE	31.401.691,91	0,500	120.7112153	33.982,25	0,00	33.980,20	0,00
MOCONESI	GE	18.234.627,92	0,500	79.09571657	19.733,13	0,00	19.731,94	0,00
MONEGLIA	GE	24.179.704,28	0,200	37.17967168	10.466,71	0,00	10.466,08	0,00
MONTEBRUNO	GE	1.843.067,86	0,500	7.084935481	1.994,53	0,00	1.994,41	0,00
MONTOGGIO	GE	18.470.830,66	0,300	42.60226812	11.993,26	0,00	11.992,54	0,00
NE	GE	17.878.930,62	0,000	0	0,00	0,00	0,00	0,00
NEIRONE	GE	6.131.251,32	0,500	23.56913761	6.635,11	0,00	6.634,71	0,00
ORERO	GE	5.624.796,13	0,500	21.62227368	6.087,03	0,00	6.086,67	0,00
PIEVE LIGURE	GE	34.029.799,05	0,500	130.8139195	36.826,34	0,00	36.824,12	0,00
PORTOFINO	GE	7.147.109,13	0,000	0	0,00	0,00	0,00	0,00
PROPATA	GE	1.184.680,86	0,000	0	0,00	0,00	0,00	0,00
RAPALLO	GE	278.115.561,36	0,000	0	0,00	0,00	0,00	0,00
RECCO	GE	116.476.954,66	0,300	268.6493732	75.629,36	0,00	75.624,80	0,00
REZZOAGLIO	GE	9.343.627,70	0,400	28.73426458	8.089,18	0,00	8.088,69	0,00
RONCO SCRIVIA	GE	43.477.073,45	0,000	0	0,00	0,00	0,00	0,00
RONANINA	GE	548.074,91	0,500	2.106854262	593,12	0,00	593,08	0,00
ROSSIGLIONE	GE	27.719.039,70	0,400	85.2437882	23.997,58	0,00	23.996,13	0,00
ROVEGNO	GE	4.498.408,80	0,200	6.916931668	1.947,23	0,00	1.947,12	0,00
SAN COLOMBAO CERTENOLI	GE	18.242.667,09	0,200	28.05064798	7.896,73	0,00	7.896,25	0,00
SANTA MARGHERITA LIGURE	GE	104.202.704,17	0,000	0	0,00	0,00	0,00	0,00
SANTOLUCESE	GE	56.280.764,36	0,500	216.3488358	60.905,87	0,00	60.902,19	0,00
SANTO STEFANO D'AVETO	GE	8.350.182,57	0,500	32.09892921	9.036,40	0,00	9.035,85	0,00
SAVIGNONE	GE	29.245.361,96	0,000	0	0,00	0,00	0,00	0,00
SERRA RICCO'	GE	69.375.724,46	0,500	266.6871592	75.076,97	0,00	75.072,44	0,00
SESTRI LEVANTE	GE	182.344.482,95	0,400	560.7602086	157.863,52	0,00	157.854,00	0,00
SORI	GE	44.578.840,24	0,400	137.0923833	38.593,83	0,00	38.591,50	0,00
TIGLIETO	GE	5.248.750,43	0,200	8.07068698	2.272,04	0,00	2.271,90	0,00
TORRIGLIA	GE	19.324.069,99	0,000	0	0,00	0,00	0,00	0,00
TRIBOGNA	GE	4.458.160,28	0,000	0	0,00	0,00	0,00	0,00
USCIO	GE	18.431.977,46	0,400	56.68347821	15.957,37	0,00	15.956,40	0,00
VALBREVENNA	GE	5.777.004,24	0,500	22.20737674	6.251,75	0,00	6.251,38	0,00
VOBBIA	GE	4.511.443,65	0,000	0	0,00	0,00	0,00	0,00
ZOAGLI	GE	26.770.983,90	0,000	0	0,00	0,00	0,00	0,00
AIROLE	IM	2.374.113,63	0,000	0	0,00	0,00	0,00	0,00
APRICALE	IM	2.711.941,00	0,200	4.169987971	1.173,92	0,00	1.173,85	0,00
AQUILA DI ARROSCIA	IM	1.304.041,79	0,400	4.010292685	1.128,97	0,00	1.128,90	0,00

XIV LEGISLATURA — DISEGNI DI LEGGE E RELAZIONI — DOCUMENTI

Denominazione ente	Sigla Provincia	Imponibile 1999	Aliquota addizionale IRPEF anno 2002 (1)	Parametro a milione	Gettito spettante rispetto alla erogazione di euro 281.500.000 (2)	Somme trattenute per conguaglio su precedenti erogazioni	Somme effettivamente erogate con 1° e 2° acconto	Importi da recuperare sui prossimi accounti
ARMO	IM	728.535,28	0,500	2,800561806	788,41	0,00	788,36	0,00
AURIGO	IM	2.743.353,97	0,500	10,5457245	2.968,80	0,00	2.968,63	0,00
BADALUCCO	IM	7.965.833,79	0,500	30,62145441	8.620,46	0,00	8.619,94	0,00
BAIARDO	IM	2.100.021,69	0,200	3,229076586	909,04	0,00	908,98	0,00
BORDIGHERA	IM	91.019.220,46	0,200	139,954761	39.399,64	0,00	39.397,26	0,00
BORGHETTO D'ARROSCIA	IM	3.335.357,67	0,400	10,2571563	2.887,57	0,00	2.887,39	0,00
BORGOMARO	IM	9.031.611,29	0,500	34,71840873	9.773,83	0,00	9.773,24	0,00
CAMPOROSSO	IM	26.315.782,92	0,200	40,46419086	11.391,36	0,00	11.390,67	0,00
CARAVONICA	IM	1.961.837,59	0,500	7,541574974	2.123,08	0,00	2.122,95	0,00
CARPASIO	IM	906.071,47	0,000	0	0,00	0,00	0,00	0,00
CASTELLARO	IM	5.998.021,97	0,200	9,222796316	2.596,38	0,00	2.596,22	0,00
CASTEL VITTORIO	IM	2.111.406,98	0,000	0	0,00	0,00	0,00	0,00
CERIANA	IM	7.848.073,36	0,200	12,06750866	3.397,21	0,00	3.397,00	0,00
CERVO	IM	9.314.901,33	0,400	28,64592297	8.064,32	0,00	8.063,83	0,00
CESIO	IM	1.767.233,39	0,500	6,793420264	1.912,47	0,00	1.912,35	0,00
CHIUSANICO	IM	4.557.462,03	0,500	17,51933564	4.931,99	0,00	4.931,69	0,00
CHIUSAVECCHIA	IM	3.880.222,80	0,500	14,91596093	4.199,09	0,00	4.198,84	0,00
CIPRESSA	IM	7.818.289,80	0,200	12,02171228	3.384,31	0,00	3.384,11	0,00
CIVEZZA	IM	3.248.528,87	0,500	12,48766687	3.515,49	0,00	3.515,28	0,00
COSIO DI ARROSCIA	IM	2.190.687,25	0,000	0	0,00	0,00	0,00	0,00
COSTARAINERA	IM	5.286.409,95	0,500	20,32148367	5.720,85	0,00	5.720,50	0,00
DIANO ARENTINO	IM	3.733.009,86	0,000	0	0,00	0,00	0,00	0,00
DIANO CASTELLO	IM	14.482.079,98	0,200	22,26822018	6.268,89	0,00	6.268,51	0,00
DIANO MARINA	IM	54.844.255,71	0,500	210,8267534	59.351,31	0,00	59.347,73	0,00
DIANO SAN PIETRO	IM	5.946.483,70	0,500	22,85887257	6.435,16	0,00	6.434,77	0,00
DOLCEACQUA	IM	10.955.244,88	0,200	16,84521874	4.742,21	0,00	4.741,92	0,00
DOLCEDO	IM	8.273.705,63	0,400	25,44395542	7.162,90	0,00	7.162,47	0,00
IMPERIA	IM	400.069.533,69	0,500	1537,90693	432.946,93	0,00	432.920,80	0,00
ISOLABONA	IM	3.517.458,83	0,000	0	0,00	0,00	0,00	0,00
LUCINASCO	IM	1.811.257,73	0,500	6,96265419	1.960,10	0,00	1.959,98	0,00
MENDATICA	IM	2.004.651,21	0,000	0	0,00	0,00	0,00	0,00
MOLINI DI TRIORA	IM	3.986.009,70	0,000	0	0,00	0,00	0,00	0,00
MONTALTO LIGURE	IM	2.235.788,40	0,500	8,594592151	2.419,52	0,00	2.419,37	0,00
MONTEGROSSO PIAN LATTE	IM	984.788,79	0,000	0	0,00	0,00	0,00	0,00
OLIVETTA SAN MICHELE	IM	1.590.473,95	0,000	0	0,00	0,00	0,00	0,00
OSPEDALETTI	IM	28.815.866,59	0,200	44,3084186	12.473,58	0,00	12.472,82	0,00
PERINALDO	IM	4.321.853,36	0,200	6,645453025	1.870,81	0,00	1.870,69	0,00
PIETRABRUNA	IM	3.541.120,30	0,500	13,61241732	3.832,13	0,00	3.831,90	0,00
PIEVE DI TECO	IM	11.809.115,98	0,500	45,39541198	12.779,58	0,00	12.778,81	0,00
PIGNA	IM	5.220.270,42	0,500	20,06723676	5.649,27	0,00	5.648,93	0,00
POMPEIANA	IM	4.699.707,17	0,400	14,45291204	4.068,74	0,00	4.068,50	0,00
PONTEDASSIO	IM	15.936.213,96	0,500	61,26038556	17.245,84	0,00	17.244,80	0,00
PORNASSIO	IM	5.068.862,81	0,200	7,794084364	2.194,16	0,00	2.194,03	0,00
PRELA'	IM	3.115.235,99	0,000	0	0,00	0,00	0,00	0,00
RANZO	IM	3.733.703,98	0,400	11,48218245	3.232,43	0,00	3.232,24	0,00
REZZO	IM	3.137.518,01	0,500	12,06093012	3.395,36	0,00	3.395,15	0,00
RIVA LIGURE	IM	17.974.825,31	0,200	27,63880384	7.780,79	0,00	7.780,32	0,00
ROCCHETTA NERVINA	IM	1.705.250,82	0,000	0	0,00	0,00	0,00	0,00
SAN BARTOLOMEO AL MARE	IM	24.737.875,40	0,000	0	0,00	0,00	0,00	0,00
SAN BIAGIO DELLA CIMA	IM	5.617.572,96	0,000	0	0,00	0,00	0,00	0,00
SAN LORENZO AL MARE	IM	11.352.394,04	0,200	17,45589103	4.914,13	0,00	4.913,83	0,00
SAN REMO	IM	480.158.033,75	0,000	0	0,00	0,00	0,00	0,00
SANTO STEFANO AL MARE	IM	14.286.899,55	0,500	54,92025754	15.460,98	0,00	15.460,05	0,00
SEBORGIA	IM	1.687.694,38	0,200	2,595065771	730,55	0,00	730,51	0,00
SOLDANO	IM	3.903.533,60	0,000	0	0,00	0,00	0,00	0,00
TAGGIA	IM	97.734.999,77	0,400	300,5624188	84.613,43	0,00	84.608,32	0,00
TERZORIO	IM	1.362.851,77	0,500	5,238937247	1.474,85	0,00	1.474,76	0,00
TRIORA	IM	2.846.689,77	0,400	8,754366041	2.464,50	0,00	2.464,36	0,00
VALLEBONA	IM	5.528.635,47	0,000	0	0,00	0,00	0,00	0,00
VALLECROSCIA	IM	48.285.428,17	0,400	148,4911763	41.802,79	0,00	41.800,27	0,00
VASIA	IM	2.987.759,97	0,500	11,48524538	3.233,29	0,00	3.233,10	0,00
VENTIMIGLIA	IM	156.006.539,89	0,500	599,7045978	168.827,04	0,00	168.816,85	0,00
VESSALICO	IM	1.937.067,14	0,000	0	0,00	0,00	0,00	0,00
VILLA FARALDI	IM	2.557.332,91	0,000	0	0,00	0,00	0,00	0,00
AMEGLIA	SP	41.173.568,25	0,400	126,620221	35.645,75	0,00	35.643,60	0,00
ARCOLA	SP	81.049.331,45	0,400	249,2493289	70.167,92	0,00	70.163,68	0,00
BEVERINO	SP	18.807.142,60	0,500	72,29651973	20.352,70	0,00	20.351,47	0,00
BOLANO	SP	62.082.390,89	0,200	95,4603449	26.873,71	0,00	26.872,09	0,00
BONASSOLA	SP	8.296.466,92	0,000	0	0,00	0,00	0,00	0,00
BORGHETTO DI VARA	SP	8.715.791,19	0,000	0	0,00	0,00	0,00	0,00
BRUGNATO	SP	9.502.788,87	0,000	0	0,00	0,00	0,00	0,00
CALICE AL CORNOVIGLIO	SP	8.280.022,41	0,000	0	0,00	0,00	0,00	0,00
CARRO	SP	4.310.557,41	0,000	0	0,00	0,00	0,00	0,00
CARRODANO	SP	3.419.189,99	0,000	0	0,00	0,00	0,00	0,00
CASTELNUOVO MAGRA	SP	61.581.868,23	0,400	189,3814428	53.314,09	0,00	53.310,88	0,00
DEIVA MARINA	SP	11.902.140,20	0,000	0	0,00	0,00	0,00	0,00
FOLLO	SP	44.443.253,33	0,000	0	0,00	0,00	0,00	0,00
FRAMURA	SP	6.891.431,46	0,000	0	0,00	0,00	0,00	0,00
LA SPEZIA	SP	999.675.652,16	0,000	0	0,00	0,00	0,00	0,00
LERICI	SP	122.090.142,90	0,000	0	0,00	0,00	0,00	0,00
LEVANTO	SP	50.932.401,47	0,200	78,31567923	22.047,20	0,00	22.045,87	0,00
MAISSANA	SP	4.548.309,89	0,000	0	0,00	0,00	0,00	0,00
MONTEROSSO AL MARE	SP	14.090.369,63	0,000	0	0,00	0,00	0,00	0,00
ORTONOVO	SP	63.418.240,22	0,200	97,51439978	27.451,96	0,00	27.450,30	0,00
PIGNONE	SP	4.931.923,75	0,000	0	0,00	0,00	0,00	0,00
PORTOVENERE	SP	43.259.284,09	0,000	0	0,00	0,00	0,00	0,00

XIV LEGISLATURA — DISEGNI DI LEGGE E RELAZIONI — DOCUMENTI

Denominazione ente	Sigla Provincia	Imponibile 1999	Aliquota addizionale IRPEF anno 2002 (1)	Parametro a milione	Gettito spettante rispetto alla erogazione di euro 281.500.000 (2)	Somme trattenute per conguaglio su precedenti erogazioni	Somme effettivamente erogate con 1° e 2° acconto	Importi da recuperare sui prossimi accenti
RICCO' DEL GOLFO DI SPEZIA	SP	26.628.454,19	0,400	81,88993319	23.053,41	0,00	23.052,02	0,00
RIOMAGGIORE	SP	19.293.396,58	0,200	29,66629129	8.351,57	0,00	8.351,06	0,00
ROCCHETTA DI VARA	SP	5.577.166,92	0,000	0	0,00	0,00	0,00	0,00
SANTO STEFANO DI MAGRA	SP	67.350.001,81	0,000	0	0,00	0,00	0,00	0,00
SARZANA	SP	185.767.376,97	0,400	571,2865636	160.826,87	0,00	160.817,17	0,00
SESTA GODANO	SP	11.350.390,18	0,000	0	0,00	0,00	0,00	0,00
VARESE LIGURE	SP	16.169.217,62	0,000	0	0,00	0,00	0,00	0,00
VERNAZZA	SP	9.973.196,92	0,160	12,2681463	3.453,69	0,00	3.453,48	0,00
VEZZANO LIGURE	SP	64.429.517,06	0,200	99,06937913	15.851,10	0,00	27.888,03	0,00
ZIGNAGO	SP	3.916.719,78	0,000	0	0,00	0,00	0,00	0,00
ALASSIO	SV	107.969.056,48	0,500	415,0437516	116.841,87	0,00	116.834,82	0,00
ALBENGA	SV	195.493.028,33	0,500	751,4945722	211.558,49	0,00	211.545,72	0,00
ALBISOLA MARINA	SV	68.430.492,65	0,500	263,0535944	74.054,06	0,00	74.049,59	0,00
ALBISOLA SUPERIORE	SV	118.531.340,67	0,500	455,6462187	128.272,15	0,00	128.264,41	0,00
ALTARE	SV	23.241.379,04	0,500	89,34216399	25.151,34	0,00	25.149,82	0,00
ANDORA	SV	54.985.246,89	0,000	0	0,00	0,00	0,00	0,00
ARNASCO	SV	3.882.063,45	0,500	14,92303657	4.201,09	0,00	4.200,84	0,00
BALESTRINO	SV	4.099.492,84	0,200	6,303542676	1.774,56	0,00	1.774,45	0,00
BARBINETO	SV	5.098.237,33	0,000	0	0,00	0,00	0,00	0,00
BERGEGGI	SV	15.052.208,63	0,000	0	0,00	0,00	0,00	0,00
BOISSANO	SV	18.138.792,11	0,200	27,89092569	7.851,77	0,00	7.851,30	0,00
BORGHETTO SANTO SPIRITO	SV	40.621.044,59	0,400	124,9210564	35.167,40	0,00	35.163,28	0,00
BORGIO VEREZZI	SV	22.707.099,73	0,000	0	0,00	0,00	0,00	0,00
BORMIDA	SV	3.990.107,78	0,500	15,33836968	4.318,01	0,00	4.317,75	0,00
CAIRO MONTENOTTE	SV	135.892.241,27	0,500	522,3832408	147.059,76	0,00	147.050,88	0,00
CALICE LIGURE	SV	12.958.782,61	0,400	39,85187534	11.218,98	0,00	11.218,30	0,00
CALIZZANO	SV	12.564.723,41	0,000	0	0,00	0,00	0,00	0,00
CARCARE	SV	62.981.296,00	0,500	242,1063426	68.157,04	0,00	68.152,93	0,00
CASANOVA LERRONE	SV	5.300.377,01	0,500	20,37517443	5.735,96	0,00	5.735,61	0,00
CASTELBIANCO	SV	1.964.998,17	0,200	3,02145907	850,59	0,00	850,54	0,00
CASTELVECCHIO DI ROCCA BARBENA	SV	1.310.409,71	0,000	0	0,00	0,00	0,00	0,00
CELLE LIGURE	SV	59.767.213,25	0,500	229,75109	64.678,83	0,00	64.674,93	0,00
CENGIO	SV	38.106.852,87	0,500	146,4865184	41.238,44	0,00	41.235,95	0,00
CERIALE	SV	42.548.336,23	0,000	0	0,00	0,00	0,00	0,00
CISANO SUL NEVA	SV	13.550.801,28	0,500	52,09062285	14.664,40	0,00	14.663,51	0,00
COSSERIA	SV	10.125.562,03	0,500	38,92366377	10.957,68	0,00	10.957,02	0,00
DEGO	SV	17.745.262,80	0,200	27,28581942	7.681,42	0,00	7.680,96	0,00
ERLI	SV	1.727.035,49	0,400	5,311116443	1.495,17	0,00	1.495,08	0,00
FINALE LIGURE	SV	117.459.391,51	0,300	270,9153239	76.267,26	0,00	76.262,66	0,00
GARLENDIA	SV	8.128.247,61	0,200	12,49831569	3.518,49	0,00	3.518,28	0,00
GIUSTENICE	SV	6.847.232,05	0,150	7,896431545	2.222,98	0,00	2.222,85	0,00
GIUSVALLA	SV	3.825.459,26	0,000	0	0,00	0,00	0,00	0,00
LAIGUEGLIA	SV	19.370.893,01	0,000	0	0,00	0,00	0,00	0,00
LOANO	SV	121.592.739,27	0,200	186,965846	52.634,07	0,00	52.630,89	0,00
MAGLIOLO	SV	4.956.279,86	0,000	0	0,00	0,00	0,00	0,00
MALLARE	SV	11.268.678,44	0,500	43,31791652	12.194,73	0,00	12.194,00	0,00
MASSIMINO	SV	1.082.251,96	0,500	4,160283773	1.171,20	0,00	1.171,12	0,00
MILLESIMO	SV	32.207.558,86	0,500	123,8090477	34.854,35	0,00	34.852,25	0,00
MIOGLIA	SV	4.265.350,39	0,200	6,558571819	1.846,35	0,00	1.846,24	0,00
MURIALDO	SV	7.738.270,49	0,500	29,74667854	8.374,20	0,00	8.373,69	0,00
NASINO	SV	1.808.114,05	0,500	6,950569572	1.956,70	0,00	1.956,58	0,00
NOLI	SV	27.956.038,16	0,500	107,4657808	30.253,44	0,00	30.251,61	0,00
ONZO	SV	1.448.256,18	0,500	5,567240262	1.567,27	0,00	1.567,18	0,00
ORCO FEGLINO	SV	6.241.037,15	0,200	9,596466089	2.701,56	0,00	2.701,40	0,00
ORTOVERO	SV	7.442.025,65	0,300	17,16473041	4.832,17	0,00	4.831,87	0,00
OSIGLIA	SV	4.610.821,84	0,500	17,72445603	4.989,73	0,00	4.989,43	0,00
PALLARE	SV	8.578.828,37	0,500	32,97786632	9.283,83	0,00	9.283,27	0,00
PIANA CRIXIA	SV	7.444.937,43	0,400	22,89526175	6.445,40	0,00	6.445,01	0,00
PIETRA LIGURE	SV	91.525.663,78	0,000	0	0,00	0,00	0,00	0,00
PLODIO	SV	5.290.331,41	0,500	20,33655813	5.725,09	0,00	5.724,74	0,00
PONTINVREA	SV	6.609.515,20	0,500	25,40763136	7.152,68	0,00	7.152,25	0,00
QUILIANO	SV	68.424.904,07	0,380	199,9044047	56.276,48	0,00	56.273,09	0,00
RIALTO	SV	4.137.028,93	0,500	15,90314914	4.477,00	0,00	4.476,73	0,00
ROCCAVIGNALE	SV	6.487.068,95	0,500	24,93693584	7.020,17	0,00	7.019,75	0,00
SASSELLO	SV	15.964.416,64	0,200	24,54751978	6.910,54	0,00	6.910,12	0,00
SAVONA	SV	715.787.748,09	0,330	1816,02896	511.243,00	0,00	511.212,15	0,00
SPOTORNO	SV	39.686.971,86	0,500	152,5606524	42.948,41	0,00	42.945,82	0,00
STELLA	SV	28.486.117,64	0,200	43,80138355	12.330,83	0,00	12.330,09	0,00
STELLANELLO	SV	4.539.692,81	0,400	13,9608232	3.930,21	0,00	3.929,97	0,00
TESTICO	SV	1.131.235,83	0,300	2,609149574	734,52	0,00	734,47	0,00
TOIRANO	SV	15.954.459,86	0,200	24,53220984	6.906,23	0,00	6.905,81	0,00
TOVO SAN GIACOMO	SV	17.161.611,24	0,000	0	0,00	0,00	0,00	0,00
URBE	SV	7.681.956,03	0,500	29,53020018	8.313,25	0,00	8.312,75	0,00
VADO LIGURE	SV	82.307.520,13	0,200	126,5593053	35.628,60	0,00	35.626,45	0,00
VARAZZE	SV	141.247.834,75	0,000	0	0,00	0,00	0,00	0,00
VENDONE	SV	2.631.285,93	0,500	10,11492385	2.847,53	0,00	2.847,35	0,00
VEZZI PORTO	SV	5.635.951,60	0,200	8,666062564	2.439,64	0,00	2.439,50	0,00
VILLANOVA D'ALBENGA	SV	14.553.275,63	0,400	44,75538687	12.599,40	0,00	12.598,64	0,00
ZUCCARELLO	SV	1.905.722,86	0,000	0	0,00	0,00	0,00	0,00
AGORDO	BL	51.514.302,24	0,400	158,4208658	44.598,17	0,00	44.595,48	0,00
ALANO DI PIAVE	BL	23.520.402,63	0,400	72,33180665	20.362,63	0,00	20.361,40	0,00
ALLÈGHE	BL	13.448.398,21	0,500	51,69697531	14.553,58	0,00	14.552,70	0,00
ARSIZO	BL	22.458.206,24	0,500	86,33157014	24.303,80	0,00	24.302,34	0,00
AURONZO DI CADORE	BL	35.427.385,64	0,000	0	0,00	0,00	0,00	0,00
BELLUNO	BL	437.116.333,98	0,200	672,1274005	189.215,28	0,00	189.203,86	0,00
BORCA DI CADORE	BL	7.208.987,38	0,000	0	0,00	0,00	0,00	0,00

XIV LEGISLATURA — DISEGNI DI LEGGE E RELAZIONI — DOCUMENTI

Denominazione ente	Sigla Provincia	Imponibile 1999	Aliquota addizionale IRPEF anno 2002 (1)	Parametro a milione	Gettito spettante rispetto alla erogazione di euro 281.500.000 (2)	Somme trattenute per conguaglio su precedenti erogazioni	Somme effettivamente erogate con 1° e 2° acconto	Importi da recuperare sui prossimi accenti
CALALZO DI CADORE	BL	26.929.681,81	0,400	82,81629225	23.314,20	0,00	23.312,79	0,00
CANALE D'AGORDO	BL	11.655.812,98	0,500	44,80610006	12.613,68	0,00	12.612,92	0,00
CASTELLAVAZZO	BL	15.708.880,48	0,400	48,30919451	13.599,86	0,00	13.599,04	0,00
CENCENIGHE AGORDINO	BL	13.357.284,88	0,400	41,07738131	11.563,98	0,00	11.563,28	0,00
CESIOMAGGIORE	BL	35.750.297,74	0,200	54,97107479	15.475,29	0,00	15.474,36	0,00
CHIES D'ALPAGO	BL	12.365.880,27	0,500	47,53566908	13.382,10	0,00	13.381,29	0,00
CIBIANA DI CADORE	BL	4.314.632,77	0,000	0	0,00	0,00	0,00	0,00
COLLE SANTA LUCIA	BL	3.398.067,42	0,500	13,06250787	3.677,32	0,00	3.677,09	0,00
COMELICO SUPERIORE	BL	19.142.285,43	0,500	73,58484198	20.715,38	0,00	20.714,13	0,00
CORTINA D'AMPEZZO	BL	79.484.773,82	0,000	0	0,00	0,00	0,00	0,00
DANTA	BL	4.469.053,90	0,200	6,87179441	1.934,53	0,00	1.934,41	0,00
DOMEGGÈ DI CADORE	BL	29.954.764,57	0,500	115,1490832	32.416,42	0,00	32.414,46	0,00
FALCADE	BL	19.117.587,42	0,400	58,79192031	16.550,93	0,00	16.549,93	0,00
FARRA D'ALPAGO	BL	22.621.154,59	0,000	0	0,00	0,00	0,00	0,00
FELTRE	BL	209.596.888,35	0,300	483,4267245	136.092,84	0,00	136.084,63	0,00
FONZASO	BL	28.303.224,76	0,400	87,04032041	24.503,33	0,00	24.501,85	0,00
FORNO DI ZOLDO	BL	16.474.806,72	0,000	0	0,00	0,00	0,00	0,00
GOSALDO	BL	7.924.709,36	0,400	24,37069442	6.860,76	0,00	6.860,35	0,00
LAMON	BL	26.317.237,78	0,200	40,46642791	11.391,99	0,00	11.391,30	0,00
LA VALLE AGORDINA	BL	11.475.592,76	0,400	35,29065254	9.934,91	0,00	9.934,31	0,00
LENTIÀ	BL	28.535.394,34	0,400	87,75430671	24.704,33	0,00	24.702,84	0,00
LIMANA	BL	45.323.378,97	0,300	104,53653559	29.428,82	0,00	29.427,04	0,00
LIVINALONGO DEL COL DI LANA	BL	12.249.258,11	0,000	0	0,00	0,00	0,00	0,00
LONGARONE	BL	39.754.235,20	0,000	0	0,00	0,00	0,00	0,00
LORENZAGO DI CADORE	BL	5.976.695,92	0,400	18,38000907	5.174,28	0,00	5.173,97	0,00
LOZZO DI CADORE	BL	15.867.984,84	0,500	60,99810606	17.172,01	0,00	17.170,97	0,00
MEL	BL	59.812.988,37	0,200	91,97082164	25.891,35	0,00	25.889,78	0,00
OSPITALE DI CADORE	BL	3.838.126,40	0,200	5,901655279	1.661,41	0,00	1.661,31	0,00
PEDAVENA	BL	42.492.942,62	0,300	98,0082492	27.590,99	0,00	27.589,32	0,00
PERAROLO DI CADORE	BL	3.867.103,24	0,300	8,919316825	2.510,94	0,00	2.510,79	0,00
PIEVE D'ALPAGO	BL	18.989.460,15	0,000	0	0,00	0,00	0,00	0,00
PIEVE DI CADORE	BL	48.001.559,70	0,200	73,80910076	20.778,52	0,00	20.777,27	0,00
PONTE NELLE ALPI	BL	81.545.067,58	0,300	188,080392	52.947,82	0,00	52.944,63	0,00
PUOS D'ALPAGO	BL	22.078.252,52	0,300	50,92259424	14.335,58	0,00	14.334,72	0,00
QUERO	BL	19.423.665,09	0,400	59,73319462	16.815,91	0,00	16.814,89	0,00
RIVAMONTE AGORDINO	BL	7.076.722,25	0,500	27,20362155	7.658,28	0,00	7.657,82	0,00
ROCCA PIETORE	BL	12.001.068,55	0,000	0	0,00	0,00	0,00	0,00
SAN GREGORIO NELLE ALPI	BL	14.068.786,38	0,400	43,26544712	12.179,96	0,00	12.179,22	0,00
SAN NICOLÒ DI COMELICO	BL	3.423.562,31	0,400	10,52841021	2.963,93	0,00	2.963,75	0,00
SAN PIETRO DI CADORE	BL	15.895.439,17	0,500	61,10364323	17.201,71	0,00	17.200,67	0,00
SANTA GIUSTINA	BL	60.320.653,63	0,200	93,05895379	26.197,67	0,00	26.196,09	0,00
SAN TOMASO AGORDINO	BL	7.376.180,49	0,000	0	0,00	0,00	0,00	0,00
SANTO STEFANO DI CADORE	BL	25.647.848,70	0,200	39,43714873	11.102,22	0,00	11.101,55	0,00
SAN VITO DI CADORE	BL	16.427.196,10	0,000	0	0,00	0,00	0,00	0,00
SAPPADA	BL	11.047.154,06	0,200	16,98654194	4.782,00	0,00	4.781,71	0,00
SEDICO	BL	88.275.165,65	0,400	271,4707871	76.423,64	0,00	76.419,03	0,00
SELVA DI CADORE	BL	4.497.027,79	0,000	0	0,00	0,00	0,00	0,00
SEREN DEL GRAPPA	BL	22.859.965,81	0,000	0	0,00	0,00	0,00	0,00
SOSPIROLO	BL	30.309.115,98	0,200	46,60449805	13.119,96	0,00	13.119,17	0,00
SOVERZENE	BL	4.427.338,13	0,000	0	0,00	0,00	0,00	0,00
SOVRAMONTE	BL	13.444.895,08	0,500	51,68350893	14.549,78	0,00	14.548,91	0,00
TAIBON AGORDINO	BL	17.272.848,31	0,500	66,39854045	18.692,32	0,00	18.691,19	0,00
TAMBRE	BL	13.099.698,91	0,500	50,33654064	14.176,23	0,00	14.175,37	0,00
TRICHIANA	BL	43.620.180,55	0,400	134,144237	37.763,88	0,00	37.761,60	0,00
VALLADA AGORDINA	BL	5.060.238,50	0,500	19,45205821	5.476,09	0,00	5.475,76	0,00
VALLE DI CADORE	BL	18.298.291,56	0,400	56,27235673	15.841,63	0,00	15.840,67	0,00
VAS	BL	7.418.761,85	0,400	22,81476453	6.422,74	0,00	6.422,35	0,00
VIGO DI CADORE	BL	14.544.871,84	0,500	55,91192859	15.740,16	0,00	15.739,21	0,00
VODO CADORE	BL	6.920.359,76	0,400	21,28203892	5.991,26	0,00	5.990,90	0,00
VOLTAGO AGORDINO	BL	9.836.204,15	0,400	30,24907473	8.515,63	0,00	8.515,11	0,00
ZOLDO ALTO	BL	6.993.274,18	0,200	10,75313556	3.027,19	0,00	3.027,01	0,00
ZOPPE' DI CADORE	BL	1.111.683,80	0,000	0	0,00	0,00	0,00	0,00
ABANO TERME	PD	200.376.101,47	0,400	616,8275271	173.647,42	0,00	173.636,94	0,00
AGNA	PD	24.463.909,99	0,500	94,0416941	26.474,33	0,00	26.472,74	0,00
ALBIGNASEGO	PD	190.192.517,57	0,500	731,1188835	205.822,39	0,00	205.809,96	0,00
ANGUILLARA VENETA	PD	34.734.236,44	0,300	80,11310799	22.553,20	0,00	22.551,84	0,00
ARQUA' PETRARCA	PD	15.686.434,74	0,400	48,24016759	13.580,43	0,00	13.579,61	0,00
ARRE	PD	15.740.903,90	0,500	60,50959434	17.034,48	0,00	17.033,46	0,00
ARZERGRANDE	PD	32.221.813,59	0,500	123,8638443	34.869,78	0,00	34.867,68	0,00
BAGNOLI DI SOPRA	PD	31.200.876,43	0,200	47,97570426	13.505,97	0,00	13.505,16	0,00
BAONE	PD	28.619.178,11	0,500	110,0149565	30.971,08	0,00	30.969,21	0,00
BARBONA	PD	5.541.497,83	0,500	21,30206676	5.996,89	0,00	5.996,53	0,00
BATTAGLIA TERME	PD	41.773.045,60	0,400	128,4637812	36.164,73	0,00	36.162,55	0,00
BOARA PISANI	PD	20.393.764,30	0,200	31,35826031	8.827,88	0,00	8.827,35	0,00
BORGORICCO	PD	60.155.995,29	0,200	92,49824267	26.039,83	0,00	26.038,26	0,00
BOVOLENTA	PD	25.258.375,64	0,400	77,67655903	21.867,27	0,00	21.865,95	0,00
BRUGINE	PD	47.984.124,11	0,400	147,5645822	41.541,93	0,00	41.539,43	0,00
CADONEGHE	PD	157.172.669,62	0,500	604,1873161	170.088,99	0,00	170.078,73	0,00
CAMPODARSEGO	PD	112.718.162,76	0,400	346,6398294	97.585,00	0,00	97.579,11	0,00
CAMPODORO	PD	17.948.672,96	0,200	27,59859095	7.769,47	0,00	7.769,00	0,00
CAMPOSAMPIERO	PD	106.127.509,08	0,400	326,3717288	91.879,19	0,00	91.873,65	0,00
CAMPO SAN MARTINO	PD	50.972.811,13	0,400	156,7556295	44.129,37	0,00	44.126,71	0,00
CANDIANA	PD	17.456.914,07	0,400	53,68488598	15.113,21	0,00	15.112,29	0,00
CARCIERI	PD	11.346.204,30	0,500	43,61593361	12.278,63	0,00	12.277,89	0,00
CARMIGNANO DI BRENTA	PD	68.808.637,74	0,000	0	0,00	0,00	0,00	0,00
CARTURA	PD	32.916.247,22	0,000	0	0,00	0,00	0,00	0,00

XIV LEGISLATURA — DISEGNI DI LEGGE E RELAZIONI — DOCUMENTI

Denominazione ente	Sigla Provincia	Imponibile 1999	Aliquota addizionale IRPEF anno 2002 (1)	Parametro a milione	Gettito spettante rispetto alla erogazione di euro 281.500.000 (2)	Somme trattenute per conguaglio su precedenti erogazioni	Somme effettivamente erogate con 1° e 2° acconto	Importi da recuperare sui prossimi accenti
CASALE DI SCODOSIA	PD	36.296.583,64	0,200	55,81106564	15.711,76	0,00	15.710,81	0,00
CASALSERUGO	PD	47.472.329,79	0,500	182,4883397	51.373,56	0,00	51.370,46	0,00
CASTELBALDO	PD	12.032.975,26	0,400	37,00475939	10.417,47	0,00	10.416,84	0,00
CERVARESE SANTA CROCE	PD	39.143.097,30	0,200	60,18797787	16.943,94	0,00	16.942,92	0,00
CINTO EUGANEO	PD	14.991.214,04	0,400	46,10216979	12.978,55	0,00	12.977,76	0,00
CITTADELLA	PD	201.758.037,88	0,000	0	0,00	0,00	0,00	0,00
CODEVIGO	PD	42.259.094,55	0,130	42,23651818	11.890,29	0,00	11.889,58	0,00
CONSELVE	PD	77.333.278,42	0,500	297,2767851	83.688,47	0,00	83.683,42	0,00
CORREZZOLA	PD	38.727.586,55	0,400	119,0981441	33.528,15	0,00	33.526,12	0,00
CURTAROLO	PD	55.417.959,79	0,500	213,0321287	59.972,16	0,00	59.968,54	0,00
DUE CARRARE	PD	69.523.412,54	0,200	106,9019547	30.094,71	0,00	30.092,90	0,00
ESTE	PD	174.146.432,57	0,200	267,7744571	75.383,06	0,00	75.378,51	0,00
FONTANIVA	PD	71.136.495,43	0,000	0	0,00	0,00	0,00	0,00
GALLIERA VENETA	PD	67.513.167,59	0,200	103,8109224	29.224,54	0,00	29.222,78	0,00
GALZIGNANO TERME	PD	32.284.354,45	0,200	49,64170301	13.974,98	0,00	13.974,14	0,00
GAZZO	PD	25.921.779,50	0,000	0	0,00	0,00	0,00	0,00
GRANTORTO	PD	31.219.389,86	0,000	0	0,00	0,00	0,00	0,00
GRANZE	PD	11.738.256,03	0,200	18,04920772	5.081,16	0,00	5.080,85	0,00
LEGNARO	PD	63.415.334,12	0,200	97,50993124	27.450,70	0,00	27.449,05	0,00
LIMENA	PD	69.132.844,59	0,400	212,6028039	59.851,30	0,00	59.847,69	0,00
LOREGGIA	PD	48.586.086,13	0,200	74,70789177	21.031,54	0,00	21.030,27	0,00
LOZZO ATESTINO	PD	25.272.127,34	0,400	77,71884934	21.879,18	0,00	21.877,86	0,00
MASERA' DI PADOVA	PD	62.662.428,28	0,400	192,7044668	54.249,58	0,00	54.246,30	0,00
MASI	PD	13.072.046,25	0,400	40,20019286	11.317,04	0,00	11.316,33	0,00
MASSANZAGO	PD	40.862.038,87	0,400	125,6621811	35.376,04	0,00	35.373,91	0,00
MEGLIADINO SAN FIDENZIO	PD	15.112.696,06	0,400	46,47576092	13.083,71	0,00	13.082,92	0,00
MEGLIADINO SAN VITALE	PD	15.120.785,84	0,000	0	0,00	0,00	0,00	0,00
MERLARA	PD	21.341.108,94	0,500	82,03733743	23.094,90	0,00	23.093,51	0,00
MESTRINO	PD	80.917.383,94	0,200	124,4217767	35.026,84	0,00	35.024,73	0,00
MONSELICE	PD	162.069.970,10	0,200	249,2052098	70.155,50	0,00	70.151,26	0,00
MONTAGNANA	PD	84.560.005,58	0,200	130,0228162	36.603,63	0,00	36.601,42	0,00
MONTEGROTTO TERME	PD	107.650.805,93	0,200	165,528146	46.598,98	0,00	46.596,17	0,00
NOVENTA PADOVANA	PD	99.512.881,47	0,200	153,0149508	43.076,31	0,00	43.073,71	0,00
OSPEDALETTO EUGANEO	PD	44.164.425,93	0,300	101,8634577	28.676,29	0,00	28.674,56	0,00
PADOVA	PD	2.928.273.700,98	0,400	9005,259413	2.535.133,53	0,00	2.534.980,53	0,00
PERNUMIA	PD	30.500.533,50	0,400	93,79765843	26.405,64	0,00	26.404,05	0,00
PIACENZA D'ADIGE	PD	10.855.478,83	0,450	37,5658265	10.572,81	0,00	10.572,17	0,00
PIAZZOLA SUL BRENTA	PD	102.219.910,96	0,500	392,9434666	110.620,26	0,00	110.613,58	0,00
PIOMBINO DESE	PD	75.761.182,07	0,000	0	0,00	0,00	0,00	0,00
PIOVE DI SACCO	PD	166.918.616,21	0,400	513,3213604	144.508,69	0,00	144.499,97	0,00
POLVERARA	PD	19.690.238,45	0,400	60,55298215	17.046,70	0,00	17.045,67	0,00
PONSO	PD	18.985.588,27	0,200	29,19299303	8.218,32	0,00	8.217,83	0,00
PONTELONGO	PD	32.474.158,56	0,500	124,8338833	35.142,86	0,00	35.140,74	0,00
PONTE SAN NICOLO'	PD	126.822.769,04	0,400	390,0154327	109.795,97	0,00	109.789,33	0,00
POZZONOVO	PD	28.544.051,19	0,300	65,8359697	18.533,87	0,00	18.532,75	0,00
ROVOLON	PD	31.694.644,34	0,000	0	0,00	0,00	0,00	0,00
RUBANO	PD	145.720.821,99	0,500	560,165279	157.696,04	0,00	157.686,52	0,00
SACCOLONGO	PD	39.313.669,58	0,400	120,9005131	34.035,55	0,00	34.033,49	0,00
SALETTO	PD	21.339.661,82	0,200	32,81270982	9.237,33	0,00	9.236,77	0,00
SAN GIORGIO DELLE PERTICHE	PD	70.020.865,38	0,000	0	0,00	0,00	0,00	0,00
SAN GIORGIO IN BOSCO	PD	51.178.780,85	0,400	137,3890439	44.307,69	0,00	44.305,02	0,00
SAN MARTINO DI LUPARI	PD	106.432.022,91	0,000	0	0,00	0,00	0,00	0,00
SAN PIETRO IN GU	PD	38.614.284,68	0,000	0	0,00	0,00	0,00	0,00
SAN PIETRO VIMINARIO	PD	18.691.277,04	0,200	28,74044842	8.090,92	0,00	8.090,43	0,00
SANTA GIUSTINA IN COLLE	PD	55.671.926,95	0,200	85,60336146	24.098,80	0,00	24.097,35	0,00
SANTA MARGHERITA D'ADIGE	PD	18.017.513,05	0,200	27,7044422	7.799,27	0,00	7.798,80	0,00
SANT'ANGELO DI PIOVE DI SACCO	PD	54.219.081,53	0,400	166,7388175	46.939,81	0,00	46.936,98	0,00
SANTELENA	PD	13.600.920,33	0,500	52,28328545	14.718,64	0,00	14.717,75	0,00
SANTURBANO	PD	17.380.805,36	0,000	0	0,00	0,00	0,00	0,00
SAONARA	PD	89.890.298,87	0,200	138,2188864	38.910,96	0,00	38.908,61	0,00
SELVAZZANO DENTRO	PD	238.185.289,24	0,400	732,4862827	206.207,34	0,00	206.194,89	0,00
SOLESINO	PD	47.618.629,63	0,200	73,22029231	20.612,76	0,00	20.611,52	0,00
STANGHELLA	PD	37.640.976,72	0,200	57,87825772	16.293,71	0,00	16.292,73	0,00
TEOLO	PD	80.234.538,57	0,300	185,05771	52.096,89	0,00	52.093,74	0,00
TERRASSA PADOVANA	PD	16.774.083,16	0,500	64,48123779	18.152,57	0,00	18.151,47	0,00
TOMBOLO	PD	83.720.131,49	0,200	128,7313925	36.240,07	0,00	36.237,88	0,00
TORREGLIA	PD	54.558.851,81	0,500	209,7296325	59.042,45	0,00	59.038,89	0,00
TREBASELEGHE	PD	93.587.039,51	0,000	0	0,00	0,00	0,00	0,00
TRIBANO	PD	30.988.100,83	0,400	95,29706413	26.827,74	0,00	26.826,12	0,00
URBANA	PD	17.183.006,50	0,000	0	0,00	0,00	0,00	0,00
VEGGIANO	PD	23.604.160,06	0,400	72,58938414	20.435,14	0,00	20.433,91	0,00
VESCOVANA	PD	13.376.624,64	0,400	41,13685647	11.580,73	0,00	11.580,03	0,00
VIGHIZZOLO D'ESTE	PD	7.708.193,07	0,400	23,70484637	6.673,32	0,00	6.672,92	0,00
VIGODARZERE	PD	115.442.653,66	0,400	335,0183998	99.943,71	0,00	99.937,68	0,00
VIGONZA	PD	196.733.073,90	0,500	756,2614301	212.900,44	0,00	212.887,59	0,00
VILLA DEL CONTE	PD	45.742.764,18	0,000	0	0,00	0,00	0,00	0,00
VILLA ESTENSE	PD	19.856.788,57	0,200	30,53258514	8.595,44	0,00	8.594,92	0,00
VILLAFRANCA PADOVANA	PD	70.468.508,52	0,000	0	0,00	0,00	0,00	0,00
VILLANOVA DI CAMPOSAMPIERO	PD	40.239.658,21	0,300	92,81114008	26.127,91	0,00	26.126,33	0,00
VO	PD	24.674.905,88	0,200	37,9411328	10.681,07	0,00	10.680,43	0,00
ADRIA	RO	184.826.102,25	0,500	710,4898513	200.014,97	0,00	200.002,90	0,00
ARIANO NEL POLESINE	RO	39.180.144,30	0,500	150,612357	42.399,94	0,00	42.397,38	0,00
ARQUA' POLESINE	RO	26.392.779,42	0,200	40,58258373	11.424,58	0,00	11.423,99	0,00
BADIA POLESINE	RO	91.642.725,45	0,500	352,2837174	99.173,85	0,00	99.167,86	0,00
BAGNOLO DI PO	RO	11.038.233,82	0,500	42,43206457	11.945,35	0,00	11.944,63	0,00
BERGANTINO	RO	23.682.692,50	0,000	0	0,00	0,00	0,00	0,00

XIV LEGISLATURA — DISEGNI DI LEGGE E RELAZIONI — DOCUMENTI

Denominazione ente	Sigla Provincia	Imponibile 1999	Aliquota addizionale IRPEF anno 2002 (1)	Parametro a milione	Gettito spettante rispetto alla erogazione di euro 281.500.000 (2)	Somme trattenute per conguaglio su precedenti erogazioni	Somme effettivamente erogate con 1° e 2° acconto	Importi da recuperare sui prossimi acconti
BOSARO	RO	11.531.629,37	0,200	17.73149038	4.991,72	0,00	4.991,42	0,00
CALTO	RO	7.723.016,93	0,200	11.87521694	3.343,07	0,00	3.342,87	0,00
CANARO	RO	24.201.544,72	0,400	74.42650881	20.952,33	0,00	20.951,06	0,00
CANDA	RO	7.986.861,85	0,200	12.28091534	3.457,29	0,00	3.457,08	0,00
CASTELGUGLIELMO	RO	14.816.981,10	0,400	45,56635484	12.827,71	0,00	12.826,93	0,00
CASTELMASSA	RO	45.328.263,10	0,500	174.2463349	49.053,30	0,00	49.050,34	0,00
CASTELNOVO BARIANO	RO	27.808.710,05	0,000	0	0,00	0,00	0,00	0,00
CENESELLI	RO	15.960.779,23	0,400	49,08385352	13.817,94	0,00	13.817,11	0,00
CEREGNANO	RO	33.398.809,57	0,250	64,19416672	18.071,75	0,00	18.070,66	0,00
CORBOLA	RO	20.649.698,13	0,400	63,50358861	17.877,33	0,00	17.876,26	0,00
COSTA DI ROVIGO	RO	23.797.115,59	0,500	91,47847036	25.752,75	0,00	25.751,19	0,00
CRESPINO	RO	16.828.050,84	0,400	51,75095592	14.568,77	0,00	14.567,89	0,00
FIGAROLO	RO	24.885.205,58	0,500	95,6611961	26.930,25	0,00	26.928,63	0,00
FISSO UMBERTIANO	RO	36.438.267,91	0,500	140,0723125	39.432,74	0,00	39.430,36	0,00
FRASSINELLE POLESINE	RO	13.234.664,59	0,500	50,87536209	14.322,28	0,00	14.321,42	0,00
FRATTA POLESINE	RO	22.632.140,15	0,000	0	0,00	0,00	0,00	0,00
GAIBA	RO	10.236.532,61	0,500	39,35024568	11.077,76	0,00	11.077,09	0,00
GAVELLO	RO	13.803.189,64	0,000	0	0,00	0,00	0,00	0,00
GIACCIANO CON BARUCHELLA	RO	18.101.151,18	0,000	0	0,00	0,00	0,00	0,00
GUARDA VENETA	RO	10.001.685,20	0,500	38,44746896	10.823,62	0,00	10.822,97	0,00
LENDINARA	RO	107.750.542,02	0,500	414,2037604	116.605,39	0,00	116.598,36	0,00
LOREO	RO	34.641.662,06	0,500	133,1659816	37.488,49	0,00	37.486,23	0,00
LUSIA	RO	23.554.463,48	0,500	90,5456916	25.490,15	0,00	25.488,61	0,00
MELARA	RO	18.350.215,10	0,000	0	0,00	0,00	0,00	0,00
OCCHIOBELLO	RO	104.155.017,64	0,500	400,3822084	112.714,39	0,00	112.707,59	0,00
PAPOZZE	RO	13.092.399,82	0,500	50,32848222	14.168,33	0,00	14.167,47	0,00
PETTORAZZA GRIMANI	RO	12.752.798,42	0,200	19,60920831	5.520,32	0,00	5.519,99	0,00
PINCARA	RO	9.733.526,83	0,500	37,41664162	10.533,42	0,00	10.532,78	0,00
POLESELLA	RO	35.612.895,41	0,200	54,75979952	15.415,82	0,00	15.414,89	0,00
PONTECCHIO POLESINE	RO	13.078.761,23	0,200	20,11042165	5.661,43	0,00	5.661,09	0,00
PORTO TOLLE	RO	87.506.732,53	0,200	134,5538203	37.879,19	0,00	37.876,90	0,00
PORTO VIRO	RO	107.006.579,14	0,500	411,3438934	115.800,29	0,00	115.793,30	0,00
ROSOLINA	RO	52.336.512,47	0,200	80,47469596	22.654,99	0,00	22.653,63	0,00
ROVIGO	RO	568.367.604,21	0,500	2184,861389	615.075,60	0,00	615.038,48	0,00
SALARA	RO	11.174.886,25	0,400	34,36589604	9.674,58	0,00	9.674,00	0,00
SAN BELLINO	RO	9.917.058,57	0,500	38,12215581	10.732,03	0,00	10.731,38	0,00
SAN MARTINO DI VENEZZE	RO	31.969.257,90	0,000	0	0,00	0,00	0,00	0,00
STIENTA	RO	27.703.295,00	0,500	106,4942111	29.979,93	0,00	29.978,12	0,00
TAGLIO DI PO	RO	60.326.522,13	0,500	232,6699486	65.500,54	0,00	65.496,59	0,00
TRECENTA	RO	27.554.944,30	0,500	105,9239363	29.819,39	0,00	29.817,59	0,00
VILLADOSE	RO	44.491.926,75	0,400	136,8251001	38.518,59	0,00	38.516,27	0,00
VILLAMARZANA	RO	9.991.843,08	0,400	30,7277079	8.650,37	0,00	8.649,85	0,00
VILLANOVA DEL GHEBBO	RO	18.044.203,55	0,500	69,36370643	19.527,06	0,00	19.525,88	0,00
VILLANOVA MARCHESANA	RO	7.762.306,39	0,400	23,87125994	6.720,16	0,00	6.719,76	0,00
ALTIVOLE	TV	48.286.066,51	0,200	74,24656971	20.901,67	0,00	20.900,41	0,00
ARCADE	TV	34.112.839,63	0,200	52,4532543	14.766,48	0,00	14.765,59	0,00
ASOLO	TV	73.000.108,97	0,400	224,4957219	63.199,36	0,00	63.195,55	0,00
BORSO DEL GRAPPA	TV	40.733.199,40	0,400	125,2659638	35.264,49	0,00	35.262,36	0,00
BREDA DI PIAVE	TV	60.610.073,49	0,400	186,3929026	52.472,76	0,00	52.469,60	0,00
CAERANO DI SAN MARCO	TV	67.175.425,95	0,000	0	0,00	0,00	0,00	0,00
CAPPELLA MAGGIORE	TV	41.685.565,55	0,200	64,09737782	18.044,50	0,00	18.043,41	0,00
CARBONERA	TV	101.113.730,01	0,400	310,9529579	87.538,54	0,00	87.533,25	0,00
CASALE SUL SILE	TV	87.479.918,61	0,200	134,5125902	37.867,58	0,00	37.865,29	0,00
CASIER	TV	95.424.894,77	0,000	0	0,00	0,00	0,00	0,00
CASTELCUCCO	TV	15.699.461,34	0,000	0	0,00	0,00	0,00	0,00
CASTELFRANCO VENETO	TV	341.366.225,27	0,000	0	0,00	0,00	0,00	0,00
CASTELLO DI GODEGO	TV	55.283.888,61	0,200	85,00669833	23.930,83	0,00	23.929,38	0,00
CAVASO DEL TOMBA	TV	23.168.535,90	0,400	71,24971819	20.058,00	0,00	20.056,79	0,00
CESSALTO	TV	26.768.147,00	0,400	82,31952759	23.174,34	0,00	23.172,94	0,00
CHIARANO	TV	23.405.745,58	0,500	89,97400526	25.329,21	0,00	25.327,68	0,00
CIMADOLMO	TV	28.752.958,01	0,500	110,5292197	31.115,86	0,00	31.113,98	0,00
CISON DI VALMARINO	TV	20.780.271,86	0,500	79,88142412	22.487,98	0,00	22.486,62	0,00
CODOGNE	TV	42.301.566,93	0,500	162,6114149	45.777,88	0,00	45.775,12	0,00
COLLE UMBERTO	TV	43.665.802,81	0,500	167,8556728	47.254,23	0,00	47.251,37	0,00
CONEGLIANO	TV	436.501.264,80	0,500	1677,954114	472.372,59	0,00	472.344,08	0,00
CORDIGNANO	TV	57.220.528,13	0,400	175,969104	49.538,30	0,00	49.535,31	0,00
CORNUDA	TV	57.616.512,16	0,500	221,4835819	62.351,39	0,00	62.347,63	0,00
CRESPANNO DEL GRAPPA	TV	38.116.793,11	0,000	0	0,00	0,00	0,00	0,00
CROCETTA DEL MONTELLO	TV	54.519.423,43	0,400	167,6624527	47.199,83	0,00	47.196,98	0,00
FARRA DI SOLIGO	TV	66.029.871,87	0,000	0	0,00	0,00	0,00	0,00
FOLLINA	TV	31.508.817,47	0,200	48,44920661	13.639,27	0,00	13.638,45	0,00
FONTANELLE	TV	46.204.522,10	0,500	177,6147613	50.001,57	0,00	49.998,55	0,00
FORTE	TV	45.239.276,03	0,000	0	0,00	0,00	0,00	0,00
FREGONA	TV	26.156.147,13	0,000	0	0,00	0,00	0,00	0,00
GAIARINE	TV	60.033.939,48	0,500	230,7764121	64.967,48	0,00	64.963,56	0,00
GIAVERA DEL MONTELLO	TV	41.367.856,24	0,200	63,60885339	17.906,98	0,00	17.905,90	0,00
GODEGA DI SANT'URBANO	TV	55.773.065,74	0,400	171,517753	48.285,16	0,00	48.282,25	0,00
GORGIO AL MONTICANO	TV	35.453.317,98	0,500	136,2860673	38.366,84	0,00	38.364,53	0,00
ISTRANA	TV	65.061.348,88	0,200	100,0409088	28.163,22	0,00	28.161,52	0,00
LORIA	TV	61.936.471,15	0,000	0	0,00	0,00	0,00	0,00
MANSUE'	TV	39.263.861,44	0,500	150,934174	42.490,54	0,00	42.487,97	0,00
MARENO DI PIAVE	TV	75.246.830,76	0,000	0	0,00	0,00	0,00	0,00
MASER	TV	45.649.126,93	0,300	105,2878603	29.640,32	0,00	29.638,54	0,00
MASERADA SUL PIAVE	TV	66.178.547,41	0,400	203,517515	57.293,64	0,00	57.290,18	0,00
MEDUNA DI LIVENZA	TV	27.279.531,78	0,500	104,8652233	29.521,35	0,00	29.519,56	0,00
MIANE	TV	27.786.852,56	0,400	85,45233169	24.056,28	0,00	24.054,83	0,00

XIV LEGISLATURA — DISEGNI DI LEGGE E RELAZIONI — DOCUMENTI

Denominazione ente	Sigla Provincia	Imponibile 1999	Aliquota addizionale IRPEF anno 2002 (1)	Parametro a milione	Gettito spettante rispetto alla erogazione di euro 281.500.000 (2)	Somme trattenute per conguaglio su precedenti erogazioni	Somme effettivamente erogate con 1° e 2° acconto	Importi da recuperare sui prossimi accounti
MOGLIANO VENETO	TV	305.804.498,34	0,500	1175,542793	330.935,27	0,00	330.915,30	0,00
MONASTIER DI TREVISO	TV	31.404.250,44	0,400	96,5768404	27.188,02	0,00	27.186,38	0,00
MONFUMO	TV	11.394.365,46	0,200	17,52042795	4.932,30	0,00	4.932,00	0,00
MONTEBELLUNA	TV	293.358.855,94	0,500	1127,700511	317.466,85	0,00	317.447,69	0,00
MORGANO	TV	34.164.084,04	0,200	52,33204973	14.788,67	0,00	14.787,77	0,00
MORIAGO DELLA BATTAGLIA	TV	21.385.844,95	0,300	49,32558425	13.885,99	0,00	13.885,15	0,00
MOTTA DI LIVENZA	TV	90.715.828,37	0,500	348,7206332	98.170,78	0,00	98.164,86	0,00
NERVESA DELLA BATTAGLIA	TV	61.876.853,43	0,000	0	0,00	0,00	0,00	0,00
ODERZO	TV	187.436.247,01	0,200	288,2094025	81.135,84	0,00	81.130,94	0,00
ORMELLE	TV	34.274.131,19	0,500	131,7531565	37.090,76	0,00	37.088,52	0,00
ORSAGO	TV	38.531.203,29	0,500	148,1177635	41.697,66	0,00	41.695,15	0,00
PADERNO DEL GRAPPA	TV	16.651.563,57	0,500	64,01026035	18.019,97	0,00	18.018,89	0,00
PAESE	TV	176.515.443,09	0,200	271,4171416	76.408,53	0,00	76.403,92	0,00
PEDEROBBA	TV	64.582.059,32	0,400	198,6078683	55.911,49	0,00	55.908,12	0,00
PIEVE DI SOLIGO	TV	97.667.296,92	0,500	375,4427671	105.693,51	0,00	105.687,14	0,00
PONTE DI PIAVE	TV	63.938.457,45	0,500	245,785766	69.192,87	0,00	69.188,69	0,00
PONZANO VENETO	TV	100.680.255,85	0,000	0	0,00	0,00	0,00	0,00
PORTOBUFFOLE	TV	6.753.579,82	0,300	15,57685802	4.385,15	0,00	4.384,89	0,00
POSSAGNO	TV	19.299.401,94	0,200	29,67525536	8.354,16	0,00	8.353,66	0,00
POVEGLIANO	TV	36.661.320,99	0,400	112,7438005	31.739,30	0,00	31.737,38	0,00
PREGANZIOL	TV	167.177.417,92	0,400	514,1172479	144.732,74	0,00	144.724,01	0,00
QUINTO DI TREVISO	TV	89.436.434,48	0,300	206,2815098	58.071,75	0,00	58.068,24	0,00
REFRONTOLO	TV	14.760.254,51	0,400	45,39190473	12.778,59	0,00	12.777,82	0,00
RESANA	TV	62.061.331,46	0,400	190,8559877	53.729,21	0,00	53.725,96	0,00
REVINE LAGO	TV	17.714.439,62	0,000	0	0,00	0,00	0,00	0,00
RIESE PIO X	TV	79.913.212,00	0,000	0	0,00	0,00	0,00	0,00
RONCADE	TV	111.163.960,09	0,500	427,3252777	120.299,32	0,00	120.292,06	0,00
SALGAREDA	TV	48.764.730,13	0,500	187,4564547	52.772,17	0,00	52.768,99	0,00
SAN BIAGIO DI CALLALTA	TV	103.939.785,77	0,500	399,5548358	112.481,47	0,00	112.474,68	0,00
SAN FIOR	TV	58.084.361,17	0,500	223,2820398	62.857,69	0,00	62.853,90	0,00
SAN PIETRO DI FELETTO	TV	45.856.105,81	0,500	176,254146	49.624,53	0,00	49.621,53	0,00
SAN POLO DI PIAVE	TV	38.645.148,15	0,500	148,5557788	41.820,97	0,00	41.818,45	0,00
SANTA LUCIA DI PIAVE	TV	73.423.189,95	0,500	282,2460176	79.457,05	0,00	79.452,25	0,00
SAN VENDEMIANO	TV	94.864.159,96	0,000	0	0,00	0,00	0,00	0,00
SAN ZENONE DEGLI EZZELINI	TV	51.836.513,50	0,200	79,70587773	22.438,56	0,00	22.437,20	0,00
SARMEDE	TV	24.509.955,74	0,500	94,21869853	26.524,16	0,00	26.522,56	0,00
SEGUSINO	TV	23.171.824,69	0,500	89,07479018	25.076,07	0,00	25.074,56	0,00
SERNAGLIA DELLA BATTAGLIA	TV	51.422.912,61	0,500	197,6747715	55.648,80	0,00	55.645,44	0,00
SILEA	TV	95.232.010,52	0,400	292,8650279	82.446,48	0,00	82.441,50	0,00
SPRESIANO	TV	95.656.600,06	0,400	294,1707593	82.814,07	0,00	82.809,07	0,00
SUSEGANA	TV	110.745.818,51	0,000	0	0,00	0,00	0,00	0,00
TARZO	TV	36.372.277,63	0,000	0	0,00	0,00	0,00	0,00
TREVIGNANO	TV	79.978.982,27	0,200	122,9788531	34.620,64	0,00	34.618,55	0,00
TREVISO	TV	1.129.708.478,67	0,500	4342,711333	1.222.547,02	0,00	1.222.473,24	0,00
VALDOBBIADENE	TV	99.676.830,71	0,200	153,2670456	43.147,28	0,00	43.144,68	0,00
VAZZOLA	TV	57.750.877,20	0,500	222,0000944	62.496,80	0,00	62.493,03	0,00
VEDELAGO	TV	113.250.027,63	0,200	174,1377312	49.022,73	0,00	49.019,77	0,00
VIDOR	TV	28.340.128,70	0,200	43,57690517	12.267,63	0,00	12.266,89	0,00
VILLORBA	TV	195.105.292,65	0,000	0	0,00	0,00	0,00	0,00
VITTORIO VENETO	TV	313.739.332,84	0,300	723,6270501	203.713,31	0,00	203.701,02	0,00
VOLPAGO DEL MONTELLO	TV	79.168.168,70	0,000	0	0,00	0,00	0,00	0,00
ZENSON DI PIAVE	TV	14.820.104,63	0,500	56,9699507	16.038,01	0,00	16.037,04	0,00
ZERO BRANCO	TV	71.667.767,41	0,000	0	0,00	0,00	0,00	0,00
ANNONE VENETO	VE	27.630.839,19	0,400	84,972547	23.921,22	0,00	23.919,77	0,00
CAMPAGNA LUPA	VE	51.029.120,42	0,400	156,9287962	44.178,12	0,00	44.175,46	0,00
CAMPOLONGO MAGGIORE	VE	71.501.182,69	0,450	247,3718681	69.639,38	0,00	69.635,18	0,00
CAMPONOGARA	VE	93.764.777,64	0,500	360,4410963	101.470,30	0,00	101.464,17	0,00
CAORLE	VE	89.125.863,13	0,500	342,6086492	96.450,15	0,00	96.444,33	0,00
CAVALLINO-TREPORTI	VE	37.171.927,99	0,000	0	0,00	0,00	0,00	0,00
CAVARZERE	VE	120.936.582,19	0,500	464,8922054	130.875,05	0,00	130.867,15	0,00
CEGGIA	VE	46.949.937,77	0,500	180,480213	50.808,24	0,00	50.805,18	0,00
CHIOGGIA	VE	372.406.190,25	0,000	0	0,00	0,00	0,00	0,00
CINTO CAOMAGGIORE	VE	29.871.414,63	0,500	114,8286778	32.326,23	0,00	32.324,27	0,00
CONA	VE	25.263.963,19	0,400	77,6937423	21.872,11	0,00	21.870,79	0,00
CONCORDIA SAGITTARIA	VE	89.373.291,95	0,500	343,5597902	96.717,92	0,00	96.712,08	0,00
DOLO	VE	149.304.310,87	0,500	573,9405654	161.574,02	0,00	161.564,27	0,00
ERACLEA	VE	96.279.140,31	0,500	370,1065555	104.191,28	0,00	104.185,00	0,00
FIESSO D'ARTICO	VE	57.560.524,10	0,400	177,0146866	49.832,64	0,00	49.829,63	0,00
FOSSALTA DI PIAVE	VE	33.867.545,33	0,500	130,1902001	36.650,75	0,00	36.648,54	0,00
FOSSALTA DI PORTOGRUARO	VE	55.984.899,32	0,500	215,2115003	60.585,69	0,00	60.582,04	0,00
FOSSO'	VE	50.097.344,38	0,500	192,5791559	54.214,30	0,00	54.211,03	0,00
GRUARO	VE	25.017.430,94	0,500	96,16948348	27.073,35	0,00	27.071,71	0,00
IESOLO	VE	190.670.769,57	0,300	439,7743989	123.803,96	0,00	123.796,49	0,00
MARCON	VE	123.931.764,68	0,500	476,4059837	134.116,38	0,00	134.108,29	0,00
MARTELLAGO	VE	200.982.001,48	0,300	463,5568373	130.499,12	0,00	130.491,25	0,00
MEOLO	VE	51.562.988,12	0,500	198,2132356	55.800,40	0,00	55.797,03	0,00
MIRA	VE	350.291.560,06	0,400	1077,244373	303.262,59	0,00	303.244,29	0,00
MIRANO	VE	283.916.081,95	0,400	873,1212415	245.798,47	0,00	245.783,63	0,00
MUSILE DI PIAVE	VE	87.754.813,12	0,500	337,3381972	94.966,43	0,00	94.960,70	0,00
NOALE	VE	147.887.899,93	0,300	341,0974448	96.024,72	0,00	96.018,93	0,00
NOVENTA DI PIAVE	VE	51.660.318,55	0,400	158,8699068	44.724,58	0,00	44.721,88	0,00
PIANIGA	VE	99.102.905,59	0,400	304,7691113	85.797,69	0,00	85.792,51	0,00
PORTOGRUARO	VE	258.966.840,88	0,400	796,3953576	224.198,83	0,00	224.185,30	0,00
PRAMAGGIORE	VE	32.932.676,23	0,500	126,5964707	35.639,06	0,00	35.636,91	0,00
QUARTO D'ALTINO	VE	71.571.937,42	0,400	220,103757	61.962,95	0,00	61.959,21	0,00
SALZANO	VE	112.534.466,27	0,300	259,5561835	73.069,48	0,00	73.065,07	0,00

XIV LEGISLATURA — DISEGNI DI LEGGE E RELAZIONI — DOCUMENTI

Denominazione ente	Sigla Provin- cia	Imponibile 1999	Aliquota addizionale IRPEF anno 2002 (1)	Parametro a milione	Gettito spettante rispetto alla erogazione di euro 281.500.000 (2)	Somme trattenute per conguaglio su precedenti erogazioni	Somme effettivamente erogate con 1° e 2° acconto	Importi da recuperare sui prossimi acconti
SAN DONA' DI PIAVE	VE	371.806.592,06	0,500	1429,261382	402.361,36	0,00	402.337,08	0,00
SAN MICHELE AL TAGLIAMENTO	VE	104.844.490,70	0,000	0	0,00	0,00	0,00	0,00
SANTA MARIA DI SALA	VE	123.614.041,95	0,400	380,1477008	107.018,03	0,00	107.011,58	0,00
SANTO STINO DI LIVENZA	VE	99.717.233,13	0,400	306,65834	86.329,53	0,00	86.324,32	0,00
SCORZE'	VE	173.028.502,22	0,300	399,0832246	112.348,71	0,00	112.341,93	0,00
SPINEA	VE	269.938.816,90	0,400	830,1372481	233.697,74	0,00	233.683,64	0,00
STRA	VE	68.927.705,33	0,500	264,9649293	74.592,13	0,00	74.587,63	0,00
TEGLIO VENETO	VE	17.947.216,04	0,500	68,99087683	19.422,10	0,00	19.420,93	0,00
TORRE DI MOSTO	VE	35.694.845,76	0,400	109,7716192	30.902,58	0,00	30.900,71	0,00
VENEZIA	VE	3.461.418.746,35	0,000	0	0,00	0,00	0,00	0,00
VIGONOVO	VE	71.427.313,86	0,500	274,5736721	77.297,16	0,00	77.292,49	0,00
AFFI	VR	17.101.557,63	0,200	26,29603284	7.402,78	0,00	7.402,34	0,00
ALBAREDO D'ADIGE	VR	40.895.602,89	0,500	157,2067498	44.256,37	0,00	44.253,70	0,00
ANGIARI	VR	16.195.153,63	0,300	37,3534698	10.515,64	0,00	10.515,01	0,00
ARCOLE	VR	44.493.965,72	0,200	68,41568523	19.260,18	0,00	19.259,02	0,00
BADIA CALAVENA	VR	17.102.324,06	0,400	52,59442267	14.806,23	0,00	14.805,33	0,00
BARDOLINO	VR	64.124.250,23	0,200	98,59998875	27.757,57	0,00	27.755,90	0,00
BELFIORE	VR	22.602.360,72	0,200	34,7542857	9.783,93	0,00	9.783,34	0,00
BEVILACQUA	VR	13.672.170,20	0,400	42,04574161	11.836,59	0,00	11.835,88	0,00
BONAVIGO	VR	15.784.125,15	0,500	60,67574111	17.081,25	0,00	17.080,22	0,00
BOSCHI SANT'ANNA	VR	10.527.393,91	0,200	16,18733813	4.557,01	0,00	4.556,73	0,00
BOSCO CHIESANUOVA	VR	24.981.033,12	0,400	76,82365332	21.627,16	0,00	21.625,85	0,00
BOVOLONE	VR	109.670.758,73	0,500	421,5832637	118.683,41	0,00	118.676,25	0,00
BRENTINO BELLUNO	VR	10.241.659,48	0,500	39,36995388	11.083,31	0,00	11.082,64	0,00
BRENZONE	VR	17.837.442,09	0,000	0	0,00	0,00	0,00	0,00
BUSSOLENGO	VR	159.604.673,93	0,500	613,5361816	172.720,86	0,00	172.710,44	0,00
BUTTAPIETRA	VR	51.077.450,46	0,200	78,53871231	22.109,98	0,00	22.108,64	0,00
CALDIERO	VR	49.848.227,26	0,200	76,64861	21.577,89	0,00	21.576,59	0,00
CAPRINO VERONESE	VR	66.935.197,57	0,500	257,305532	72.435,88	0,00	72.431,51	0,00
CASALEONE	VR	46.030.407,95	0,000	0	0,00	0,00	0,00	0,00
CASTAGNARO	VR	30.757.179,01	0,400	94,58691505	26.627,83	0,00	26.626,22	0,00
CASTEL D'AZZANO	VR	99.150.065,85	0,200	152,4570711	42.919,25	0,00	42.916,66	0,00
CASTELNUOVO DEL GARDA	VR	78.575.149,13	0,200	120,8202637	34.012,95	0,00	34.010,90	0,00
CAVAION VERONESE	VR	42.061.817,31	0,400	129,3518349	36.414,74	0,00	36.412,54	0,00
CAZZANO DI TRAMIGNA	VR	9.616.158,90	0,500	36,96546767	10.406,40	0,00	10.405,77	0,00
CEREA	VR	125.640.153,49	0,200	193,1892798	54.386,06	0,00	54.382,78	0,00
CERRO VERONESE	VR	15.547.947,34	0,500	59,7678502	16.825,67	0,00	16.824,65	0,00
COLOGNA VENETA	VR	66.528.355,55	0,500	255,741591	71.995,60	0,00	71.991,25	0,00
COLOGNOLA AI COLLI	VR	65.454.059,09	0,200	100,6447556	28.335,21	0,00	28.331,50	0,00
CONCAMARISE	VR	7.986.291,17	0,500	30,70009461	8.642,60	0,00	8.642,08	0,00
COSTERMANO	VR	28.230.538,61	0,400	86,8167902	24.440,41	0,00	24.438,93	0,00
DOLCE'	VR	20.792.711,76	0,200	31,97169773	9.000,57	0,00	9.000,03	0,00
ERBE'	VR	12.786.695,04	0,500	49,15332275	13.837,49	0,00	13.836,66	0,00
ERBEZZO	VR	4.781.267,59	0,500	18,37966639	5.174,19	0,00	5.173,88	0,00
FERRARA DI MONTE BALDO	VR	2.063.074,88	0,400	6,344531413	1.786,10	0,00	1.785,99	0,00
FUMANE	VR	36.191.051,35	0,400	111,29759	31.332,16	0,00	31.330,27	0,00
GARDA	VR	35.384.357,04	0,000	0	0,00	0,00	0,00	0,00
GAZZO VERONESE	VR	45.979.955,79	0,200	70,70060246	19.903,42	0,00	19.902,22	0,00
GREZZANA	VR	90.827.325,73	0,400	279,3193921	78.633,15	0,00	78.628,41	0,00
ILLASI	VR	40.611.686,39	0,500	156,1153466	43.949,13	0,00	43.946,47	0,00
ISOLA DELLA SCALA	VR	95.730.488,52	0,400	294,397987	82.878,04	0,00	82.873,04	0,00
ISOLA RIZZA	VR	20.219.777,72	0,400	62,18146329	17.505,13	0,00	17.504,08	0,00
LAVAGNO	VR	61.205.115,51	0,400	188,222823	52.987,92	0,00	52.984,72	0,00
LAZISE	VR	59.835.969,67	0,000	0	0,00	0,00	0,00	0,00
LEGNAGO	VR	272.949.760,11	0,300	629,5475545	177.228,33	0,00	177.217,64	0,00
MALCESINE	VR	31.749.240,03	0,000	0	0,00	0,00	0,00	0,00
MARANO DI VALPOLICELLA	VR	25.958.627,15	0,400	79,83002798	22.473,50	0,00	22.472,15	0,00
MEZZANE DI SOTTO	VR	15.611.986,45	0,400	48,01121831	13.515,97	0,00	13.515,15	0,00
MINERBE	VR	42.711.163,73	0,400	131,3487565	36.976,91	0,00	36.974,67	0,00
MONTECCHIA DI CROSARA	VR	30.546.219,79	0,500	117,4226957	33.056,48	0,00	33.054,49	0,00
MONTEFORTE D'ALPONE	VR	57.031.363,39	0,200	87,69368482	24.687,26	0,00	24.685,77	0,00
MOZZECANE	VR	40.695.623,03	0,400	125,1504059	35.231,96	0,00	35.229,83	0,00
NEGRAR	VR	169.158.447,94	0,500	650,2618356	183.059,75	0,00	183.048,70	0,00
NOGARA	VR	70.419.886,69	0,500	270,7010223	76.206,93	0,00	76.202,33	0,00
NOGAROLE ROCCA	VR	23.097.221,98	0,500	88,78800997	24.995,33	0,00	24.993,82	0,00
OPPEANO	VR	56.282.871,71	0,200	86,54277434	24.363,26	0,00	24.361,79	0,00
PALU'	VR	8.669.883,85	0,000	0	0,00	0,00	0,00	0,00
PASTRENGO	VR	23.262.842,48	0,500	89,42467158	25.174,37	0,00	25.173,05	0,00
PESCONTINA	VR	112.661.157,79	0,400	346,4645232	97.535,65	0,00	97.529,76	0,00
PESCHIERA DEL GARDA	VR	91.090.225,02	0,000	0	0,00	0,00	0,00	0,00
POVEGLIANO VERONESE	VR	56.793.978,11	0,400	174,6573436	49.169,00	0,00	49.166,04	0,00
PRESSANA	VR	20.368.597,35	0,400	62,63912521	17.633,98	0,00	17.632,91	0,00
RIVOLI VERONESE	VR	16.991.472,78	0,500	65,31690503	18.387,81	0,00	18.386,70	0,00
RONCA'	VR	25.828.380,86	0,400	79,42948426	22.360,75	0,00	22.359,40	0,00
RONCO ALL'ADIGE	VR	44.396.695,71	0,200	68,26611901	19.218,07	0,00	19.216,91	0,00
ROVERCHIARA	VR	19.761.382,45	0,400	60,77176982	17.108,28	0,00	17.107,25	0,00
ROVEREDO DI GUA'	VR	9.543.437,12	0,000	0	0,00	0,00	0,00	0,00
ROVERE' VERONESE	VR	13.992.119,38	0,400	43,02967469	12.113,59	0,00	12.112,86	0,00
SALIZOLE	VR	27.333.731,35	0,400	84,05885742	23.664,00	0,00	23.662,57	0,00
SAN BONIFACIO	VR	166.940.469,56	0,400	513,3885655	144.527,60	0,00	144.518,88	0,00
SAN GIOVANNI ILARIONE	VR	35.927.244,13	0,500	138,1078864	38.879,71	0,00	38.877,37	0,00
SAN GIOVANNI LUPATOTO	VR	218.181.878,56	0,400	670,9702085	188.889,51	0,00	188.878,11	0,00
SANGUINETTO	VR	35.363.835,11	0,200	54,37683453	15.308,00	0,00	15.307,08	0,00
SAN MARTINO BUON ALBERGO	VR	137.545.772,03	0,500	528,7395769	148.849,17	0,00	148.840,19	0,00
SAN MAURO DI SALINE	VR	2.999.844,03	0,300	6,919018621	1.947,82	0,00	1.947,70	0,00
SAN PIETRO DI MORUBIO	VR	22.312.050,49	0,300	51,46183978	14.487,38	0,00	14.486,50	0,00

XIV LEGISLATURA — DISEGNI DI LEGGE E RELAZIONI — DOCUMENTI

Denominazione ente	Sigla Provincia	Imponibile 1999	Aliquota addizionale IRPEF anno 2002 (1)	Parametro a milione	Gettito spettante rispetto alla erogazione di euro 281.500.000 (2)	Somme trattenute per conguaglio su precedenti erogazioni	Somme effettivamente erogate con 1° e 2° acconto	Importi da recuperare sui prossimi accenti
SAN PIETRO IN CARIANO	VR	139.039.283,26	0,500	534.4807821	150.465,43	0,00	150.456,35	0,00
SANT'AMBROGIO DI VALPOLICELLA	VR	102.314.521,22	0,400	314.6457262	88.578,12	0,00	88.572,78	0,00
SANT'ANNA D'ALFAEDO	VR	16.407.021,75	0,500	63.07021736	17.755,33	0,00	17.754,26	0,00
SAN ZENO DI MONTAGNA	VR	9.183.380,42	0,500	35.3018243	9.938,06	0,00	9.937,46	0,00
SELVA DI PROGNO	VR	5.905.561,72	0,500	22.70156443	6.390,88	0,00	6.390,49	0,00
SOAVE	VR	59.929.065,16	0,400	184.2986118	51.883,19	0,00	51.880,06	0,00
SOMMACAMPAGNA	VR	120.139.665,96	0,200	184.7315122	32.005,06	0,00	32.001,92	0,00
SONA	VR	130.715.935,79	0,400	401.9880077	113.166,45	0,00	113.159,62	0,00
SORGA'	VR	25.934.222,50	0,500	99.69372108	28.065,48	0,00	28.063,79	0,00
TERRAZZO	VR	17.581.108,52	0,300	40.55011395	11.415,55	0,00	11.414,86	0,00
TORRI DEL BENACO	VR	24.424.567,85	0,200	37.55618361	10.572,70	0,00	10.572,07	0,00
TREGNAGO	VR	40.566.530,49	0,200	62.37670516	17.560,10	0,00	17.559,04	0,00
TREVENZUOLO	VR	19.756.292,77	0,000	0	0,00	0,00	0,00	0,00
VALEGGIO SUL MINCIO	VR	87.916.187,31	0,000	0	0,00	0,00	0,00	0,00
VELO VERONESE	VR	4.125.385,92	0,400	12.6867138	3.571,52	0,00	3.571,31	0,00
VERONA	VR	3.139.648.015,51	0,200	4827,64723	1.359.064,72	0,00	1.358.982,70	0,00
VERONELLA	VR	27.783.493,00	0,500	106.8025001	30.066,72	0,00	30.064,90	0,00
VESTENANOVA	VR	18.072.297,77	0,300	41.68302203	11.734,48	0,00	11.733,77	0,00
VIGASIO	VR	60.203.741,21	0,500	231.4291467	65.151,23	0,00	65.147,30	0,00
VILLA BARTOLOMEA	VR	46.933.130,71	0,200	72.166242	20.316,02	0,00	20.314,80	0,00
VILLAFRANCA DI VERONA	VR	269.895.440,20	0,000	0	0,00	0,00	0,00	0,00
ZEVIÒ	VR	105.920.039,56	0,000	0	0,00	0,00	0,00	0,00
ZIMELLA	VR	32.002.339,55	0,500	123.0201643	34.632,27	0,00	34.630,18	0,00
AGUOLIARO	VI	10.382.659,96	0,200	15.96478948	4.494,36	0,00	4.494,09	0,00
ALBETTONÈ	VI	14.839.669,88	0,100	11.42440869	3.216,17	0,00	3.215,98	0,00
ALONTE	VI	11.062.713,88	0,000	0	0,00	0,00	0,00	0,00
ALTAVILLA VICENTINA	VI	101.378.644,51	0,000	0	0,00	0,00	0,00	0,00
ALTISSIMO	VI	18.262.896,19	0,400	56.16350608	15.810,98	0,00	15.810,03	0,00
ARCUGNANO	VI	73.174.035,65	0,500	281.2882438	79.187,42	0,00	79.182,64	0,00
ARSIERO	VI	31.355.218,02	0,300	72.31953901	20.359,18	0,00	20.357,95	0,00
ARZIGNANO	VI	292.136.592,00	0,500	1123.002007	316.144,14	0,00	316.125,06	0,00
ASIAGO	VI	59.847.969,55	0,500	230.0615252	64.766,22	0,00	64.762,32	0,00
ASIGLIANO VENETO	VI	6.246.019,41	0,000	0	0,00	0,00	0,00	0,00
BARBARANO VICENTINO	VI	32.974.423,50	0,200	50.70278053	14.273,69	0,00	14.272,83	0,00
BASSANO DEL GRAPPA	VI	455.758.875,57	0,400	1401,585823	394.570,22	0,00	394.546,41	0,00
BOLZANO VICENTINO	VI	48.032.889,52	0,000	0	0,00	0,00	0,00	0,00
BREGANZE	VI	70.097.689,37	0,300	161.6774783	45.514,96	0,00	45.512,21	0,00
BRENDOLA	VI	64.630.682,70	0,300	149.0680491	41.965,19	0,00	41.962,66	0,00
BRESSANVIDO	VI	24.809.901,00	0,200	38.14868713	10.739,50	0,00	10.738,86	0,00
BROGLIANO	VI	27.068.516,27	0,500	104.0540587	29.292,99	0,00	29.291,22	0,00
CALDOGNO	VI	110.491.026,04	0,300	234.8430715	71.742,65	0,00	71.738,32	0,00
CALTRANO	VI	23.448.908,98	0,200	36.05597186	10.150,37	0,00	10.149,76	0,00
CALVENE	VI	11.600.507,68	0,200	17.8374004	5.021,53	0,00	5.021,22	0,00
CAMISANO VICENTINO	VI	74.155.709,69	0,200	114.0247584	32.099,91	0,00	32.097,97	0,00
CAMPIGNA DEI BERICI	VI	15.226.682,75	0,000	0	0,00	0,00	0,00	0,00
CAMPOLONGO SUL BRENTA	VI	7.084.494,93	0,000	0	0,00	0,00	0,00	0,00
CARRÈ	VI	32.498.994,97	0,200	49.97174278	14.067,90	0,00	14.067,05	0,00
CARTIGLIANO	VI	28.972.944,89	0,200	44.54994842	12.541,57	0,00	12.540,81	0,00
CASSOLA	VI	118.036.442,23	0,000	0	0,00	0,00	0,00	0,00
CASTEGNERO	VI	21.673.975,22	0,200	33.32676336	9.382,05	0,00	9.381,48	0,00
CASTELGOMBERTO	VI	51.763.503,02	0,500	198.9840348	56.017,39	0,00	56.014,01	0,00
CHIAMPÒ	VI	124.638.892,30	0,500	479.1242523	134.881,62	0,00	134.873,48	0,00
CHIUPPANO	VI	28.254.320,42	0,200	43.44496295	12.230,49	0,00	12.229,75	0,00
CISON DEL GRAPPA	VI	8.291.732,04	0,000	0	0,00	0,00	0,00	0,00
COGOLLO DEL CENGIO	VI	32.774.892,96	0,000	0	0,00	0,00	0,00	0,00
CONCO	VI	17.653.923,78	0,500	67.86343232	19.104,71	0,00	19.103,56	0,00
CORNEDO VICENTINO	VI	108.027.182,68	0,400	332.2137556	93.523,82	0,00	93.518,17	0,00
COSTABISSARA	VI	63.910.082,27	0,200	98.27067561	27.664,87	0,00	27.663,20	0,00
CREAZZO	VI	116.353.731,14	0,200	178.9101087	50.366,24	0,00	50.363,20	0,00
CRESPIADORO	VI	11.247.926,17	0,500	43.23814274	12.172,27	0,00	12.171,53	0,00
DUEVILLE	VI	130.997.665,10	0,400	402.834404	113.410,35	0,00	113.403,51	0,00
ENEGÒ	VI	13.491.954,12	0,200	20.74576342	5.840,28	0,00	5.839,93	0,00
FARA VICENTINO	VI	32.846.765,69	0,500	126.2662221	35.546,09	0,00	35.543,95	0,00
FOZA	VI	4.594.122,72	0,000	0	0,00	0,00	0,00	0,00
GALLIO	VI	15.328.401,00	0,400	47.13911385	13.270,46	0,00	13.269,66	0,00
GAMBELLARA	VI	30.017.743,39	0,000	0	0,00	0,00	0,00	0,00
GAMBUGLIANO	VI	6.637.005,69	0,500	25.51330753	7.182,43	0,00	7.182,00	0,00
GRANCONA	VI	15.910.492,34	0,200	24.46460364	6.887,20	0,00	6.886,79	0,00
GRISIGNANO DI ZOCCO	VI	37.930.294,33	0,200	58.32312395	16.418,95	0,00	16.417,96	0,00
GRUMOLO DELLE ABBADESSE	VI	34.785.054,77	0,200	53.48687894	15.057,46	0,00	15.056,56	0,00
ISOLA VICENTINA	VI	72.639.621,54	0,200	111.6935612	31.443,64	0,00	31.441,74	0,00
LAGHI	VI	1.069.297,15	0,000	0	0,00	0,00	0,00	0,00
LASTEBASSE	VI	2.011.859,92	0,000	0	0,00	0,00	0,00	0,00
LONGARE	VI	50.631.132,02	0,400	155.7048708	43.833,57	0,00	43.830,92	0,00
LONIGO	VI	139.449.559,20	0,500	536.0579233	150.909,42	0,00	150.900,31	0,00
LUGO DI VICENZA	VI	35.033.608,95	0,500	134.6726442	37.912,65	0,00	37.910,36	0,00
LUSIANA	VI	21.997.194,61	0,200	33.8237583	9.521,96	0,00	9.521,39	0,00
MALO	VI	126.482.873,77	0,500	486.2126998	136.877,13	0,00	136.868,87	0,00
MARANO VICENTINO	VI	92.703.102,36	0,200	142.5439645	40.128,54	0,00	40.126,12	0,00
MAROSTICA	VI	129.784.063,17	0,200	199.5611196	56.179,85	0,00	56.176,46	0,00
MASON VICENTINO	VI	27.906.537,31	0,000	0	0,00	0,00	0,00	0,00
MOLVENA	VI	24.767.037,65	0,200	38.08277875	10.720,94	0,00	10.720,30	0,00
MONTEBELLO VICENTINO	VI	59.286.567,99	0,000	0	0,00	0,00	0,00	0,00
MONTECCHIO MAGGIORE	VI	236.329.894,07	0,500	908.4753305	255.751,29	0,00	255.735,86	0,00
MONTECCHIO PRECALCINO	VI	45.247.677,24	0,000	0	0,00	0,00	0,00	0,00
MONTE DI MALO	VI	25.052.485,45	0,400	77.04338919	21.689,02	0,00	21.687,71	0,00

XIV LEGISLATURA — DISEGNI DI LEGGE E RELAZIONI — DOCUMENTI

Denominazione ente	Sigla Provincia	Imponibile 1999	Aliquota addizionale IRPEF anno 2002 (1)	Parametro a milione	Gettito spettante rispetto alla erogazione di euro 281.500.000 (2)	Somme trattenute per conguaglio su precedenti erogazioni	Somme effettivamente erogate con 1° e 2° acconto	Importi da recuperare sui prossimi accenti
MONTEGALDA	VI	25.909.726,95	0,000	0	0,00	0,00	0,00	0,00
MONTEGALDELLA	VI	13.101.254,47	0,200	20,14500815	5.671,16	0,00	5.670,82	0,00
MONTEVIALE	VI	26.133.300,11	0,200	40,18359806	11.312,37	0,00	11.311,69	0,00
MONTECELLO CONTE OTTO	VI	94.199.124,09	0,200	144,8443068	40.776,13	0,00	40.773,67	0,00
MONTORSO VICENTINO	VI	30.536.921,50	0,200	46,95478085	13.218,56	0,00	13.217,77	0,00
MOSSANO	VI	13.287.416,01	0,400	40,86251502	11.503,49	0,00	11.502,80	0,00
MUSSOLENTE	VI	61.198.897,36	0,000	0	0,00	0,00	0,00	0,00
NANTO	VI	21.268.338,61	0,300	49,05456064	13.809,69	0,00	13.808,86	0,00
NOGAROLE VICENTINO	VI	8.685.338,31	0,500	33,38730108	9.399,09	0,00	9.398,53	0,00
NOVE	VI	41.120.805,98	0,400	126,4579622	35.600,06	0,00	35.597,91	0,00
NOVENTA VICENTINA	VI	78.994.150,61	0,400	242,9290739	68.388,66	0,00	68.384,53	0,00
ORGIANO	VI	28.787.445,97	0,200	44,26471793	12.461,27	0,00	12.460,51	0,00
PEDEMONTE	VI	6.221.519,73	0,000	0	0,00	0,00	0,00	0,00
PIANEZZE	VI	18.714.082,75	0,400	57,55103076	16.201,59	0,00	16.200,61	0,00
PIOVENE ROCCHETTE	VI	78.236.634,87	0,200	120,2997507	33.866,42	0,00	33.864,38	0,00
POIANA MAGGIORE	VI	33.992.431,84	0,000	0	0,00	0,00	0,00	0,00
POSINA	VI	5.939.142,78	0,200	9,13226134	2.570,88	0,00	2.570,73	0,00
POVE DEL GRAPPA	VI	28.788.622,45	0,300	66,3997904	18.692,67	0,00	18.691,54	0,00
POZZOLEONE	VI	18.927.599,97	0,000	0	0,00	0,00	0,00	0,00
QUINTO VICENTINO	VI	46.260.772,52	0,000	0	0,00	0,00	0,00	0,00
RECOARO TERME	VI	71.089.019,09	0,500	273,2732335	76.931,06	0,00	76.926,42	0,00
ROANA	VI	28.970.672,48	0,000	0	0,00	0,00	0,00	0,00
ROMANO D'EZZELINO	VI	130.952.592,36	0,400	402,7157928	113.371,34	0,00	113.364,50	0,00
ROSA'	VI	116.924.966,04	0,000	0	0,00	0,00	0,00	0,00
ROSSANO VENETO	VI	64.198.215,12	0,200	98,7137201	27.789,59	0,00	27.787,92	0,00
ROTZO	VI	5.093.908,91	0,400	15,66519248	4.410,02	0,00	4.409,73	0,00
SALCEDO	VI	8.124.065,86	0,500	31,229711417	8.791,69	0,00	8.791,16	0,00
SANDRIGO	VI	78.843.870,43	0,200	121,2334602	34.129,28	0,00	34.127,22	0,00
SAN GERMANO DEI BERICI	VI	9.160.402,73	0,200	14,08539832	3.965,28	0,00	3.965,04	0,00
SAN NAZARIO	VI	16.473.833,19	0,200	25,33081886	7.131,05	0,00	7.130,62	0,00
SAN PIETRO MUSSOLINO	VI	14.685.891,95	0,400	45,16321909	12.714,22	0,00	12.713,45	0,00
SANTORSO	VI	57.322.885,24	0,000	0	0,00	0,00	0,00	0,00
SAN VITO DI LEGUZZANO	VI	37.170.448,34	0,000	0	0,00	0,00	0,00	0,00
SARCEDO	VI	49.931.883,47	0,000	0	0,00	0,00	0,00	0,00
SAREGO	VI	52.146.120,63	0,300	120,2729129	33.858,87	0,00	33.856,83	0,00
SCHIAVON	VI	19.532.551,76	0,000	0	0,00	0,00	0,00	0,00
SCHIO	VI	441.181.975,63	0,500	1695,947231	477.437,96	0,00	477.409,15	0,00
SOLAGNA	VI	15.951.519,16	0,200	24,52768811	6.904,96	0,00	6.904,54	0,00
SOSSANO	VI	32.905.688,77	0,500	126,4927282	35.609,86	0,00	35.607,71	0,00
SOVVIZZO	VI	63.332.966,99	0,200	97,38328028	27.415,04	0,00	27.413,39	0,00
TEZZE SUL BRENTA	VI	86.809.093,26	0,200	133,4811025	37.577,20	0,00	37.574,93	0,00
THIENE	VI	235.482.093,92	0,200	362,0866011	101.933,53	0,00	101.927,38	0,00
TOZZEZZA DEL CIMONE	VI	4.873.512,48	0,000	0	0,00	0,00	0,00	0,00
TORREBEL VICINO	VI	56.633.774,73	0,500	217,7058418	61.287,89	0,00	61.284,19	0,00
TORRI DI QUARTESELO	VI	109.964.269,45	0,200	169,0854192	47.600,42	0,00	47.597,55	0,00
TRISSINO	VI	80.008.292,23	0,400	246,0478426	69.266,64	0,00	69.262,46	0,00
VALDAGNO	VI	309.951.981,39	0,500	1191,486129	335.423,59	0,00	335.403,34	0,00
VALDASTICO	VI	12.378.903,77	0,200	19,03429308	5.358,48	0,00	5.358,16	0,00
VALLI DEL PASUBIO	VI	33.028.158,78	0,400	101,5708121	28.593,91	0,00	28.592,18	0,00
VALSTAGNA	VI	16.663.911,54	0,200	25,62309087	7.213,33	0,00	7.212,90	0,00
VELO D'ASTICO	VI	22.310.641,59	0,500	85,76431701	24.144,11	0,00	24.142,65	0,00
VICENZA	VI	1.368.081.558,36	0,150	1577,712322	444.152,82	0,00	444.126,02	0,00
VILLAGA	VI	15.708.173,96	0,400	48,30702177	13.599,24	0,00	13.598,42	0,00
VILLAVERLA	VI	50.016.419,20	0,500	192,2680715	54.126,73	0,00	54.123,46	0,00
ZANE'	VI	68.678.166,78	0,000	0	0,00	0,00	0,00	0,00
ZERMEGHEDO	VI	13.393.041,26	0,000	0	0,00	0,00	0,00	0,00
ZOVENCEDO	VI	6.446.652,58	0,200	9,912628523	2.790,57	0,00	2.790,40	0,00
ZUGLIANO	VI	59.650.313,75	0,400	183,4413734	51.641,86	0,00	51.638,75	0,00
ANZOLA DELL'EMILIA	BO	130.616.628,88	0,000	0	0,00	0,00	0,00	0,00
ARGELATO	BO	104.085.589,82	0,400	320,0922568	90.111,41	0,00	90.105,97	0,00
BARICELLA	BO	58.360.735,85	0,400	179,4755612	50.525,42	0,00	50.522,37	0,00
BAZZANO	BO	71.279.683,62	0,200	109,6024667	30.854,95	0,00	30.853,09	0,00
BENTIVOGLIO	BO	53.021.430,90	0,400	163,0557074	45.902,95	0,00	45.900,18	0,00
BOLOGNA	BO	5.855.475.828,78	0,400	18007,22344	5.069.339,34	0,00	5.069.033,40	0,00
BORGHI TOSSIGNANO	BO	27.816.159,94	0,200	42,77123003	12.040,83	0,00	12.040,10	0,00
BUDRIO	BO	185.715.799,45	0,200	285,5639742	80.391,11	0,00	80.386,26	0,00
CALDERARA DI RENO	BO	152.591.551,80	0,100	117,315409	33.026,29	0,00	33.024,29	0,00
CAMUGNANO	BO	18.607.681,78	0,400	57,22381806	16.109,48	0,00	16.108,50	0,00
CASALECCHIO DI RENO	BO	468.175.592,25	0,100	359,9426735	101.329,98	0,00	101.323,86	0,00
CASALFIUMANESE	BO	29.171.296,87	0,200	44,85494229	12.627,43	0,00	12.626,67	0,00
CASTEL D'AIANO	BO	16.350.736,73	0,400	50,89813759	14.328,69	0,00	14.327,82	0,00
CASTEL DEL RIO	BO	11.694.545,18	0,200	17,98199619	5.062,24	0,00	5.061,93	0,00
CASTEL DI CASIO	BO	31.552.544,32	0,500	121,2911069	34.145,51	0,00	34.143,45	0,00
CASTEL GUELFO DI BOLOGNA	BO	35.479.425,91	0,000	0	0,00	0,00	0,00	0,00
CASTELLO D'ARGILE	BO	53.055.832,09	0,400	163,1615006	45.932,73	0,00	45.929,96	0,00
CASTELLO DI SERRAVALLE	BO	42.164.567,44	0,200	64,83391011	18.251,85	0,00	18.250,75	0,00
CASTEL MAGGIORE	BO	206.748.304,21	0,000	0	0,00	0,00	0,00	0,00
CASTEL SAN PIETRO TERME	BO	233.049.751,33	0,200	358,3465347	100.880,64	0,00	100.874,33	0,00
CASTENASO	BO	180.505.056,63	0,000	0	0,00	0,00	0,00	0,00
CASTIGLIONE DEI PEPOLI	BO	56.107.919,35	0,200	86,27376066	24.287,53	0,00	24.286,06	0,00
CREPELLANO	BO	92.080.908,14	0,000	0	0,00	0,00	0,00	0,00
CREVALCORE	BO	129.446.967,11	0,400	398,0855747	112.067,85	0,00	112.061,09	0,00
DOZZA	BO	64.378.618,68	0,200	98,99111576	27.867,68	0,00	27.866,00	0,00
FONTANELICE	BO	16.901.377,91	0,200	25,98822857	7.316,13	0,00	7.315,69	0,00
GAGGIO MONTANO	BO	50.513.263,13	0,400	155,342391	43.731,52	0,00	43.728,88	0,00
GALLIERA	BO	51.669.644,21	0,200	79,44929289	22.366,33	0,00	22.364,98	0,00

XIV LEGISLATURA — DISEGNI DI LEGGE E RELAZIONI — DOCUMENTI

Denominazione ente	Sigla Provincia	Imponibile 1999	Aliquota addizionale IRPEF anno 2002 (1)	Parametro a milione	Gettito spettante rispetto alla erogazione di euro 281.500.000 (2)	Somme trattenute per conguaglio su precedenti erogazioni	Somme effettivamente erogate con 1° e 2° acconto	Importi da recuperare sui prossimi acconti
GRANAGLIONE	BO	21.406.342,61	0,400	65,8304817	18.532,40	0,00	18.531,28	0,00
GRANAROLO DELL'EMILIA	BO	115.184.285,77	0,300	265,6678848	74.790,02	0,00	74.785,51	0,00
GRIZZANA	BO	35.992.225,77	0,300	83,01460937	23.370,03	0,00	23.368,62	0,00
IMOLA	BO	787.428.052,91	0,200	1210,780584	340.855,30	0,00	340.834,73	0,00
LIZZANO IN BEL VEDERE	BO	21.569.302,32	0,400	66,33162832	18.673,48	0,00	18.672,35	0,00
LOIANO	BO	38.619.400,19	0,400	118,7654409	33.434,49	0,00	33.432,47	0,00
MALALBERGO	BO	76.458.133,42	0,300	176,3475846	49.644,84	0,00	49.641,84	0,00
MARZABOTTO	BO	77.209.537,41	0,200	118,720445	33.421,82	0,00	33.419,80	0,00
MEDICINA	BO	140.940.413,27	0,200	216,7155657	61.009,11	0,00	61.005,43	0,00
MINERBIO	BO	86.407.644,60	0,400	265,7276383	74.806,84	0,00	74.802,33	0,00
MOLINELLA	BO	144.740.308,94	0,200	222,5584359	62.653,98	0,00	62.650,20	0,00
MONGHIDORO	BO	33.832.517,16	0,400	104,0444387	29.290,28	0,00	29.288,51	0,00
MONTERENZIO	BO	54.817.525,96	0,400	168,5792013	47.457,91	0,00	47.455,04	0,00
MONTE SAN PIETRO	BO	140.249.148,62	0,400	431,3052995	121.419,77	0,00	121.412,44	0,00
MONTEVEGLIO	BO	54.530.560,82	0,200	83,8483166	23.604,74	0,00	23.603,31	0,00
MONZUNO	BO	53.447.079,69	0,200	82,18234813	23.135,73	0,00	23.134,34	0,00
MORDANO	BO	41.376.025,35	0,200	63,62141685	17.910,51	0,00	17.909,43	0,00
OZZANO DELL'EMILIA	BO	130.056.794,77	0,400	399,9609665	112.395,80	0,00	112.589,01	0,00
PIANORO	BO	226.226.467,38	0,300	521,7821743	146.890,55	0,00	146.881,68	0,00
PIEVE DI CENTO	BO	75.805.103,11	0,200	116,5609311	32.813,88	0,00	32.811,90	0,00
PORRETTA TERME	BO	51.794.109,29	0,500	199,1016883	56.050,51	0,00	56.047,13	0,00
SALA BOLOGNESE	BO	72.626.932,71	0,400	223,3481007	62.876,29	0,00	62.872,49	0,00
SAN BENEDETTO VAL DI SAMBRO	BO	42.886.336,10	0,200	65,94373021	18.564,28	0,00	18.563,16	0,00
SAN GIORGIO DI PIANO	BO	73.513.121,10	0,500	282,5917218	79.554,38	0,00	79.549,57	0,00
SAN GIOVANNI IN PERSICETO	BO	283.476.958,79	0,400	871,7708152	245.418,30	0,00	245.403,48	0,00
SAN LAZZARO DI SAVENA	BO	426.630.798,39	0,000	0	0,00	0,00	0,00	0,00
SAN PIETRO IN CASALE	BO	110.243.993,86	0,400	339,0310691	95.443,01	0,00	95.437,24	0,00
SANT'AGATA BOLOGNESE	BO	63.225.462,36	0,300	145,8269653	41.052,76	0,00	41.050,29	0,00
SASSO MARCONI	BO	194.392.254,18	0,100	149,4526174	42.073,45	0,00	42.070,91	0,00
SAVIGNO	BO	26.056.061,91	0,400	80,12966708	22.557,87	0,00	22.556,50	0,00
VERGATO	BO	66.190.189,90	0,200	101,7766595	28.651,86	0,00	28.650,13	0,00
ZOLA PREDOSA	BO	221.137.067,14	0,000	0	0,00	0,00	0,00	0,00
ARGENTA	FE	214.664.375,19	0,400	660,1533183	185.844,43	0,00	185.833,21	0,00
BERRA	FE	52.336.070,90	0,400	160,948034	45.309,61	0,00	45.306,88	0,00
BONDENO	FE	158.917.052,89	0,400	488,7143186	137.581,38	0,00	137.573,08	0,00
CENTO	FE	338.224.593,68	0,200	520,067541	146.407,85	0,00	146.399,02	0,00
CODIGORO	FE	118.894.628,33	0,200	182,817093	51.466,11	0,00	51.463,01	0,00
COMACCHIO	FE	151.724.507,43	0,000	0	0,00	0,00	0,00	0,00
COPPARO	FE	172.787.310,65	0,400	531,3692347	149.589,47	0,00	149.580,44	0,00
FERRARA	FE	1.593.957.082,43	0,200	2450,931587	689.978,88	0,00	689.937,24	0,00
FORMIGNANA	FE	25.774.759,72	0,200	39,63229214	11.157,17	0,00	11.156,49	0,00
GORO	FE	24.172.292,60	0,200	37,16827518	10.463,50	0,00	10.462,87	0,00
IOLANDA DI SAVOIA	FE	29.492.787,68	0,200	45,3492793	12.766,59	0,00	12.765,82	0,00
LAGOSANTO	FE	35.145.913,02	0,200	54,04174889	15.213,67	0,00	15.212,75	0,00
MASSI TORELLI	FE	22.958.452,08	0,400	70,60365178	19.876,12	0,00	19.874,92	0,00
MASSAFISCAGLIA	FE	34.273.565,67	0,500	131,7509826	37.090,14	0,00	37.087,90	0,00
MESOLA	FE	56.234.476,08	0,200	86,4683593	24.342,31	0,00	24.340,85	0,00
MIGLIARINO	FE	34.609.898,93	0,500	133,0438809	37.454,11	0,00	37.451,85	0,00
MIRABELLO	FE	34.030.192,59	0,300	78,4892594	22.096,06	0,00	22.094,73	0,00
MIGLIARO	FE	19.612.865,46	0,400	60,3150386	16.979,71	0,00	16.978,69	0,00
OSTELLATO	FE	61.768.569,47	0,400	189,9556013	53.475,73	0,00	53.472,51	0,00
POGGIO RENATICO	FE	74.888.370,42	0,400	230,3026532	64.834,11	0,00	64.830,19	0,00
PORTOMAGGIORE	FE	120.441.281,95	0,500	462,9882222	130.339,06	0,00	130.331,19	0,00
RO FERRARESE	FE	32.448.085,75	0,400	99,78692549	28.091,72	0,00	28.090,02	0,00
SANT'AGOSTINO	FE	64.053.560,71	0,400	196,9825875	55.453,94	0,00	55.450,59	0,00
TRESIGALLO	FE	44.198.818,86	0,500	169,9046393	47.831,04	0,00	47.828,15	0,00
VIGARANO MAINARDA	FE	66.353.166,66	0,200	102,027259	28.722,41	0,00	28.720,67	0,00
VOGHIERA	FE	35.425.025,44	0,400	108,9418464	30.668,99	0,00	30.667,13	0,00
BAGNO DI ROMAGNA	FC	49.351.417,93	0,200	75,88469628	21.362,83	0,00	21.361,54	0,00
BERTINORO	FC	88.060.934,68	0,200	135,4059835	38.119,09	0,00	38.116,79	0,00
BORGHI	FC	13.289.477,71	0,000	0	0,00	0,00	0,00	0,00
CASTROCARO TERME E TERRA DEL S.	FC	56.363.360,48	0,000	0	0,00	0,00	0,00	0,00
CESENA	FC	958.494.526,59	0,200	1473,819175	414.905,14	0,00	414.880,10	0,00
CESENATICO	FC	176.340.230,96	0,200	271,1477285	76.332,70	0,00	76.328,09	0,00
CIVITELLA DI ROMAGNA	FC	30.510.114,29	0,400	93,82712203	26.413,93	0,00	26.412,34	0,00
DOVADOLA	FC	13.388.678,75	0,200	20,58696311	5.795,58	0,00	5.795,23	0,00
FORLÌ	FC	1.234.889.145,11	0,400	3797,62899	1.069.097,08	0,00	1.069.032,56	0,00
FORLIMPOPOLI	FC	113.152.638,84	0,200	173,9879823	48.980,58	0,00	48.977,62	0,00
GALEATA	FC	22.820.594,75	0,400	70,17970199	19.756,78	0,00	19.755,58	0,00
GAMBETTOLA	FC	80.372.329,27	0,200	123,891207	34.877,48	0,00	34.875,37	0,00
GATTEO	FC	53.845.480,23	0,000	0	0,00	0,00	0,00	0,00
LONGIANO	FC	48.164.874,22	0,000	0	0,00	0,00	0,00	0,00
MELDOLA	FC	86.177.941,61	0,200	132,5106187	37.303,99	0,00	37.301,74	0,00
MERCATO SARACENO	FC	51.657.915,99	0,500	198,5781478	55.903,12	0,00	55.899,74	0,00
MODIGLIANA	FC	48.547.734,56	0,000	0	0,00	0,00	0,00	0,00
MONTIANO	FC	11.733.598,62	0,200	18,04204631	5.079,15	0,00	5.078,84	0,00
PORTICO E SAN BENEDETTO	FC	7.158.299,20	0,200	11,00688457	3.098,62	0,00	3.098,44	0,00
PREDAPPIO	FC	55.734.842,25	0,350	149,9751794	42.220,56	0,00	42.218,01	0,00
PREMILCUORE	FC	7.738.872,16	0,200	11,89959657	3.349,94	0,00	3.349,74	0,00
ROCCA SAN CASCIANO	FC	20.186.737,90	0,200	31,03992831	8.738,27	0,00	8.737,74	0,00
RONCOFREDDO	FC	21.956.063,46	0,200	33,76051342	9.504,16	0,00	9.503,58	0,00
SAN MAURO PASCOLI	FC	77.722.788,66	0,200	119,5096404	33.643,99	0,00	33.641,96	0,00
SANTA SOFIA	FC	38.943.078,19	0,300	89,82063083	25.286,03	0,00	25.284,51	0,00
SARSINA	FC	29.026.893,46	0,390	87,03415867	24.501,60	0,00	24.500,12	0,00
SAVIGNANO SUL RUBICONE	FC	132.952.188,49	0,200	204,4325547	57.551,24	0,00	57.547,77	0,00
SOGLIANO AL RUBICONE	FC	21.420.049,37	0,000	0	0,00	0,00	0,00	0,00

XIV LEGISLATURA - DISEGNI DI LEGGE E RELAZIONI - DOCUMENTI

Denominazione ente	Sigla Provincia	Imponibile 1999	Aliquota addizionale IRPEF anno 2002 (1)	Parametro a milione	Gettito spettante rispetto alla erogazione di euro 281.500.000 (2)	Somme trattenute per conguaglio su precedenti erogazioni	Somme effettivamente erogate con 1° e 2° acconto	Importi da recuperare sui prossimi acconti
TREDOZIO	FC	11.480.314,21	0,200	17,65258616	4.969,50	0,00	4.969,20	0,00
VERGHERETO	FC	15.212.396,00	0,400	46,78236608	13.170,03	0,00	13.169,24	0,00
BASTIGLIA	MO	33.558.323,99	0,000	0	0,00	0,00	0,00	0,00
BOMPORTO	MO	73.174.772,11	0,000	0	0,00	0,00	0,00	0,00
CAMPOGALLIANO	MO	88.154.471,23	0,200	135,549809	38.159,57	0,00	38.157,27	0,00
CAMPOSANTO	MO	31.981.135,90	0,200	49,17346215	13.843,72	0,00	13.842,89	0,00
CARPI	MO	736.974.239,13	0,200	1133,2008	319.015,28	0,00	318.996,03	0,00
CASTELFRANCO EMILIA	MO	274.157.931,49	0,200	421,5561019	118.675,21	0,00	118.668,05	0,00
CASTELNUOVO RANGONE	MO	151.133.324,90	0,200	232,3885906	65.421,33	0,00	65.417,38	0,00
CASTELVETRO DI MODENA	MO	104.261.881,87	0,000	0	0,00	0,00	0,00	0,00
CAVEZZO	MO	72.554.463,48	0,500	278,906547	78.516,93	0,00	78.512,20	0,00
CONCORDIA SULLA SECCHIA	MO	82.089.405,92	0,400	252,4478484	71.068,36	0,00	71.064,07	0,00
FANANO	MO	26.756.969,84	0,200	41,14257735	11.582,33	0,00	11.581,63	0,00
FINALE EMILIA	MO	158.457.066,94	0,000	0	0,00	0,00	0,00	0,00
FIORANO MODENESE	MO	189.650.771,84	0,000	0	0,00	0,00	0,00	0,00
FIUMALBO	MO	10.945.863,44	0,000	0	0,00	0,00	0,00	0,00
FORMIGINE	MO	361.401.773,51	0,200	555,7056913	156.440,59	0,00	156.431,15	0,00
FRASSINORO	MO	19.722.213,84	0,200	30,3256577	8.537,19	0,00	8.536,68	0,00
GUIGLIA	MO	33.278.303,13	0,000	0	0,00	0,00	0,00	0,00
LAMA MOCOGNO	MO	25.886.893,36	0,200	39,80471327	11.205,70	0,00	11.205,02	0,00
MARANELLO	MO	186.850.360,23	0,200	287,3085198	80.882,23	0,00	80.877,35	0,00
MARANNO SUL PANARO	MO	38.486.747,72	0,400	118,3574975	33.319,65	0,00	33.317,64	0,00
MEDOLLA	MO	64.190.455,36	0,400	197,4035768	55.572,46	0,00	55.569,10	0,00
MIRANDOLA	MO	262.307.369,32	0,300	605,0013116	170.318,15	0,00	170.307,87	0,00
MODENA	MO	2.431.359.062,53	0,200	3738,354063	1.052.466,49	0,00	1.052.402,97	0,00
MONTECRETO	MO	7.769.466,04	0,200	11,94663893	3.363,18	0,00	3.362,98	0,00
MONTEFIORINO	MO	23.312.205,94	0,000	0	0,00	0,00	0,00	0,00
MONTESE	MO	29.115.395,58	0,200	44,76898625	12.603,23	0,00	12.602,47	0,00
NONANTOLA	MO	141.055.169,99	0,400	433,7840403	122.117,58	0,00	122.110,21	0,00
NOVI DI MODENA	MO	104.641.473,04	0,000	0	0,00	0,00	0,00	0,00
PALAGANO	MO	21.805.095,88	0,000	0	0,00	0,00	0,00	0,00
PAVULLO NEL FRIGNANO	MO	145.594.901,54	0,200	223,8724913	63.023,91	0,00	63.020,11	0,00
PIEVEPELAGO	MO	18.202.290,49	0,000	0	0,00	0,00	0,00	0,00
POLINAGO	MO	16.436.411,76	0,400	50,54655638	14.229,72	0,00	14.228,86	0,00
PRIGNANO SULLA SECCHIA	MO	33.120.159,90	0,000	0	0,00	0,00	0,00	0,00
RAVARINO	MO	51.845.969,83	0,000	0	0,00	0,00	0,00	0,00
RIOLUNATO	MO	6.402.093,72	0,000	0	0,00	0,00	0,00	0,00
SAN CESARIO SUL PANARO	MO	57.302.612,24	0,000	0	0,00	0,00	0,00	0,00
SAN FELICE SUL PANARO	MO	105.224.699,55	0,000	0	0,00	0,00	0,00	0,00
SAN POSSIDONIO	MO	32.019.108,39	0,400	98,46770031	27.720,33	0,00	27.718,66	0,00
SAN PROSPERO	MO	46.138.301,99	0,400	141,8881637	39.943,93	0,00	39.941,52	0,00
SASSUOLO	MO	532.184.965,94	0,000	0	0,00	0,00	0,00	0,00
SAVIGNANO SUL PANARO	MO	94.082.707,99	0,200	144,6653008	40.725,74	0,00	40.723,28	0,00
SERRAMAZZONI	MO	62.077.770,15	0,400	190,9064797	53.743,42	0,00	53.740,18	0,00
SESTOLA	MO	24.446.986,22	0,200	37,59065498	10.582,40	0,00	10.581,76	0,00
SOLIERA	MO	145.803.183,96	0,000	0	0,00	0,00	0,00	0,00
SPILAMBERTO	MO	123.567.100,15	0,200	190,0016708	53.488,70	0,00	53.485,47	0,00
VIGNOLA	MO	255.313.365,90	0,200	392,5799509	110.517,92	0,00	110.511,25	0,00
ZOCCA	MO	40.449.528,22	0,200	62,19679783	17.509,46	0,00	17.508,40	0,00
ALBARETO	PR	17.118.180,32	0,400	52,6431851	14.819,95	0,00	14.819,06	0,00
BARDI	PR	22.286.159,99	0,400	68,53616585	19.294,10	0,00	19.292,93	0,00
BEDONIA	PR	32.214.050,21	0,400	99,06720085	27.889,10	0,00	27.887,41	0,00
BERCETO	PR	24.587.229,57	0,400	75,61259743	21.286,24	0,00	21.284,95	0,00
BORE	PR	7.896.983,38	0,000	0	0,00	0,00	0,00	0,00
BORGO VAL DI TARO	PR	68.633.773,70	0,500	263,8350269	74.274,04	0,00	74.269,56	0,00
BUSSETO	PR	73.913.101,48	0,400	227,3034288	63.989,78	0,00	63.985,92	0,00
CALESTANO	PR	17.664.072,16	0,400	54,32195496	15.292,55	0,00	15.291,63	0,00
COLLECCHIO	PR	155.018.432,86	0,200	238,3624866	67.103,09	0,00	67.099,04	0,00
COLORNO	PR	92.071.106,30	0,200	141,5721823	39.854,98	0,00	39.852,57	0,00
COMPIANO	PR	8.757.630,91	0,500	33,665201	9.477,32	0,00	9.476,75	0,00
CORNIGLIO	PR	22.263.697,73	0,500	85,3836016	24.093,31	0,00	24.091,86	0,00
FELINO	PR	89.589.521,09	0,400	275,5127971	77.561,54	0,00	77.556,35	0,00
FIDENZA	PR	267.179.022,04	0,300	616,2375811	173.481,35	0,00	173.470,88	0,00
FONTANELLATO	PR	67.280.212,47	0,200	103,4527214	29.123,70	0,00	29.121,95	0,00
FONTEVIVO	PR	55.395.663,83	0,000	0	0,00	0,00	0,00	0,00
FORNOVO DI TARO	PR	70.305.293,17	0,200	108,1042054	30.433,17	0,00	30.431,33	0,00
LANGHIRANO	PR	108.641.296,41	0,500	417,6279085	117.569,36	0,00	117.562,26	0,00
LESIGNANO DE' BAGNI	PR	41.111.552,11	0,200	63,214752	17.796,03	0,00	17.794,95	0,00
MEDESANO	PR	98.315.664,14	0,200	151,174062	42.558,07	0,00	42.555,50	0,00
MEZZANO	PR	28.788.896,69	0,200	44,26694861	12.461,90	0,00	12.461,14	0,00
MONCHIO DELLE CORTI	PR	10.907.539,24	0,500	41,92966165	11.803,92	0,00	11.803,20	0,00
MONTECHIARUGOLO	PR	111.747.273,88	0,300	257,7405562	72.558,35	0,00	72.553,97	0,00
NEVIANO DEGLI ARDUINI	PR	32.992.293,95	0,200	50,73025884	14.281,43	0,00	14.280,57	0,00
NOCETO	PR	118.406.774,37	0,200	182,0669494	51.254,94	0,00	51.251,84	0,00
PALANZANO	PR	12.481.874,43	0,400	38,3852497	10.806,10	0,00	10.805,45	0,00
PARMA	PR	2.406.181.009,36	0,200	3699,83929	1.041.567,62	0,00	1.041.504,76	0,00
PELL'EGRINO PARMENSE	PR	10.534.028,31	0,500	40,49384863	11.399,71	0,00	11.399,02	0,00
POLESINE PARMENSE	PR	15.134.597,96	0,200	23,27157669	6.551,34	0,00	6.550,94	0,00
ROCCABIANCA	PR	31.742.851,98	0,400	97,6181347	27.481,16	0,00	27.479,50	0,00
SALA BAGANZA	PR	63.207.776,29	0,200	97,1907821	27.360,86	0,00	27.359,21	0,00
SALSOMAGGIORE TERME	PR	198.883.485,77	0,300	458,7166959	129.136,54	0,00	129.128,75	0,00
SAN SECONDO PARMENSE	PR	50.810.332,24	0,100	39,06399037	10.997,18	0,00	10.996,51	0,00
SISSA	PR	41.277.703,52	0,200	63,470233	17.867,95	0,00	17.866,87	0,00
SOLIGNANO	PR	21.332.132,40	0,500	82,00283072	23.085,19	0,00	23.083,79	0,00
SORAGNA	PR	42.979.134,11	0,500	165,2160503	46.511,13	0,00	46.508,32	0,00
SORBOLO	PR	102.126.342,40	0,200	157,0335119	44.207,60	0,00	44.204,93	0,00

XIV LEGISLATURA — DISEGNI DI LEGGE E RELAZIONI — DOCUMENTI

Denominazione ente	Sigla Provincia	Imponibile 1999	Aliquota addizionale IRPEF anno 2002 (1)	Parametro a milione	Gettito spettante rispetto alla erogazione di euro 281.500.000 (2)	Somme trattenute per conguaglio su precedenti erogazioni	Somme effettivamente erogate con 1° e 2° acconto	Importi da recuperare sui prossimi accenti
TERENZO	PR	11.835.812,67	0,500	45,4980367	12.808,47	0,00	12.807,70	0,00
TIZZANO VAL PARMA	PR	20.140.593,00	0,500	77,4224352	21.795,73	0,00	21.794,42	0,00
TORNOLO	PR	9.969.168,56	0,400	30,65797742	8.630,75	0,00	8.630,22	0,00
TORRILE	PR	65.079.473,94	0,000	0	0,00	0,00	0,00	0,00
TRAVERSETOLO	PR	94.521.086,94	0,200	145,3393697	40.915,50	0,00	40.913,03	0,00
TRE CASALI	PR	31.550.748,60	0,400	97,02736316	27.314,85	0,00	27.313,20	0,00
VALMOZZOLA	PR	5.615.068,15	0,500	21,58487836	6.076,51	0,00	6.076,14	0,00
VARANO DE' MELEGARI	PR	23.152.806,17	0,500	89,0016811	25.055,49	0,00	25.053,97	0,00
VARSI	PR	14.042.410,92	0,500	53,98041902	15.196,41	0,00	15.195,49	0,00
ZIBELLO	PR	20.820.215,67	0,400	64,02797767	18.024,97	0,00	18.023,88	0,00
AGAZZANO	PC	20.062.220,66	0,200	30,84846566	8.684,36	0,00	8.683,84	0,00
ALSENO	PC	45.989.396,62	0,200	70,71511906	19.907,51	0,00	19.906,31	0,00
BESENZONE	PC	8.611.037,72	0,200	13,2406729	3.727,48	0,00	3.727,25	0,00
BETTOLA	PC	28.608.764,27	0,400	87,97993973	24.767,85	0,00	24.766,35	0,00
BOBBIO	PC	36.702.889,06	0,000	0	0,00	0,00	0,00	0,00
BORGONOVO VAL TIDONE	PC	66.724.111,82	0,200	102,597639	28.882,98	0,00	28.881,23	0,00
CADEO	PC	56.446.443,42	0,400	173,5885774	48.868,13	0,00	48.865,18	0,00
CALENDASCO	PC	25.556.301,03	0,000	0	0,00	0,00	0,00	0,00
CAMINATA	PC	2.756.022,15	0,000	0	0,00	0,00	0,00	0,00
CAORSO	PC	44.986.302,01	0,000	0	0,00	0,00	0,00	0,00
CARPANETO PIACENTINO	PC	67.646.000,30	0,000	0	0,00	0,00	0,00	0,00
CASTELL'ARQUATO	PC	45.217.444,88	0,200	69,52813546	19.573,35	0,00	19.572,17	0,00
CASTEL SAN GIOVANNI	PC	122.155.554,75	0,200	187,8312227	52.877,68	0,00	52.874,49	0,00
CASTEL VETRO PIACENTINO	PC	51.088.791,85	0,300	117,8342269	33.172,34	0,00	33.170,34	0,00
CERIGNALE	PC	1.994.393,34	0,400	6,133316497	1.726,63	0,00	1.726,53	0,00
COLI	PC	9.056.972,43	0,400	27,85271957	7.841,02	0,00	7.840,55	0,00
CORTE BRUGNATELLA	PC	6.743.379,28	0,200	10,36888726	2.919,02	0,00	2.918,84	0,00
CORTEMAGGIORE	PC	43.647.154,58	0,000	0	0,00	0,00	0,00	0,00
FARINI D'OLMO	PC	13.458.817,21	0,500	51,73702697	14.564,85	0,00	14.563,97	0,00
FERRIERE	PC	15.070.267,06	0,000	0	0,00	0,00	0,00	0,00
FIORINZUOLA D'ARDA	PC	154.923.372,77	0,300	357,3244777	100.592,91	0,00	100.586,84	0,00
GAZZOLA	PC	17.597.122,82	0,200	27,05803352	7.617,30	0,00	7.616,84	0,00
GOSOLENGO	PC	41.298.959,86	0,000	0	0,00	0,00	0,00	0,00
GRAGNANO TREBBIENSE	PC	36.500.158,55	0,200	56,12409049	15.799,88	0,00	15.798,93	0,00
GROPPARELLO	PC	21.167.894,46	0,000	0	0,00	0,00	0,00	0,00
LUGAGNANO VAL D'ARDA	PC	37.360.815,38	0,300	86,17120582	24.258,66	0,00	24.257,19	0,00
MONTICELLI D'ONGINA	PC	51.892.587,29	0,300	119,6881485	33.694,24	0,00	33.692,21	0,00
MORFASSO	PC	10.998.223,90	0,500	42,27826247	11.902,05	0,00	11.901,33	0,00
NIBBIANO	PC	22.197.120,24	0,300	51,19675781	14.412,76	0,00	14.411,89	0,00
OTTONE	PC	6.023.876,84	0,200	9,262551789	2.607,57	0,00	2.607,41	0,00
PECORARA	PC	7.139.939,68	0,200	10,97865425	3.090,67	0,00	3.090,49	0,00
PIACENZA	PC	1.270.768.459,98	0,000	0	0,00	0,00	0,00	0,00
PIANELLO VAL TIDONE	PC	20.382.019,55	0,400	62,68040222	17.645,59	0,00	17.644,53	0,00
PIOZZANO	PC	5.884.596,16	0,500	22,62097074	6.368,19	0,00	6.367,81	0,00
PODENZANO	PC	79.503.405,00	0,000	0	0,00	0,00	0,00	0,00
PONTE DELL'OLIO	PC	50.320.951,11	0,200	77,37548892	21.782,52	0,00	21.781,20	0,00
PONTENURE	PC	59.890.391,32	0,400	184,179679	51.849,71	0,00	51.846,58	0,00
RIVERGARO	PC	59.501.786,94	0,200	91,49230598	25.756,64	0,00	25.755,09	0,00
ROTTOFRENO	PC	100.793.791,16	0,200	154,9845283	43.630,77	0,00	43.628,14	0,00
SAN GIORGIO PIACENTINO	PC	52.155.069,28	0,400	160,3914034	45.152,90	0,00	45.150,18	0,00
SAN PIETRO IN CERRO	PC	8.003.410,16	0,000	0	0,00	0,00	0,00	0,00
SARMATO	PC	27.466.109,58	0,300	63,34946809	17.833,95	0,00	17.832,87	0,00
TRAVO	PC	18.926.502,50	0,200	29,10214041	8.192,74	0,00	8.192,25	0,00
VERNASCA	PC	21.832.568,29	0,300	50,35593352	14.176,05	0,00	14.175,20	0,00
VIGOLZONE	PC	37.625.385,92	0,400	115,7085694	32.573,93	0,00	32.571,96	0,00
VILLANOVA SULL'ARDA	PC	19.410.748,50	0,000	0	0,00	0,00	0,00	0,00
ZERBA	PC	1.009.158,85	0,000	0	0,00	0,00	0,00	0,00
ZIANO PIACENTINO	PC	22.998.001,31	0,400	70,7252767	19.910,36	0,00	19.909,16	0,00
ALFONSINE	RA	122.543.202,65	0,200	188,4272855	53.045,49	0,00	53.042,29	0,00
BAGNACAVALLI	RA	158.646.286,42	0,200	243,940818	68.673,48	0,00	68.669,34	0,00
BAGNARA DI ROMAGNA	RA	17.052.194,17	0,500	65,59032407	18.453,53	0,00	18.452,41	0,00
BRISIGHELLA	RA	72.114.320,32	0,500	277,214593	78.040,61	0,00	78.035,90	0,00
CASOLA VALSENO	RA	24.748.697,75	0,500	95,13644647	26.782,52	0,00	26.780,91	0,00
CASTEL BOLOGNESE	RA	84.008.264,34	0,200	129,174437	36.364,80	0,00	36.362,60	0,00
CERVIA	RA	236.923.192,01	0,200	364,3024906	102.557,34	0,00	102.551,15	0,00
CONSELICE	RA	93.686.722,93	0,200	144,0564185	40.554,33	0,00	40.551,88	0,00
COTIGNOLA	RA	76.258.240,84	0,400	234,5153873	66.020,06	0,00	66.016,08	0,00
FAENZA	RA	590.131.572,56	0,200	907,4096961	255.451,25	0,00	255.435,83	0,00
FUSIGNANO	RA	74.905.075,22	0,200	115,1770126	32.424,28	0,00	32.422,33	0,00
LUGO	RA	368.170.118,84	0,400	1132,225935	318.740,84	0,00	318.721,60	0,00
MASSA LOMBARDA	RA	91.416.171,30	0,200	140,5651283	39.571,47	0,00	39.569,08	0,00
RAVENNA	RA	1.605.653.382,53	0,200	2468,916282	695.041,89	0,00	694.999,94	0,00
RIOLO TERME	RA	50.209.631,92	0,500	193,0108003	54.335,82	0,00	54.332,54	0,00
RUSSI	RA	113.559.389,96	0,300	261,9201283	73.734,97	0,00	73.730,52	0,00
SANT'AGATA SUL SANTERNO	RA	21.934.616,04	0,500	84,31883753	23.737,18	0,00	23.735,75	0,00
SOLAROLO	RA	38.781.735,50	0,400	119,2646673	33.575,03	0,00	33.573,01	0,00
ALBINEA	RE	107.562.305,88	0,200	163,3920648	46.560,68	0,00	46.557,87	0,00
BAGNOLO IN PIANO	RE	88.925.651,38	0,200	136,7356062	38.493,40	0,00	38.491,08	0,00
BAISO	RE	34.872.008,04	0,000	0	0,00	0,00	0,00	0,00
BIBBIANO	RE	84.349.528,73	0,500	324,2479465	91.281,30	0,00	91.275,80	0,00
BORETTO	RE	48.218.589,87	0,200	74,14281495	20.872,46	0,00	20.871,20	0,00
BRESCELLO	RE	54.568.034,42	0,300	125,8589588	35.431,43	0,00	35.429,29	0,00
BUSANA	RE	11.381.073,40	0,000	0	0,00	0,00	0,00	0,00
CADEL BOSCO DI SOPRA	RE	82.897.185,31	0,400	254,9319956	71.767,69	0,00	71.763,36	0,00
CAMPAGNOLA EMILIA	RE	52.596.246,39	0,000	0	0,00	0,00	0,00	0,00
CAMPEGINE	RE	46.350.145,38	0,200	71,26982065	20.063,66	0,00	20.062,45	0,00

XIV LEGISLATURA — DISEGNI DI LEGGE E RELAZIONI — DOCUMENTI

Denominazione ente	Sigla Provinciale	Imponibile 1999	Aliquota addizionale IRPEF anno 2002 (1)	Parametro a milione	Gettito spettante rispetto alla erogazione di euro 281.500.000 (2)	Somme trattenute per conguaglio su precedenti erogazioni	Somme effettivamente erogate con 1° e 2° acconto	Importi da recuperare sui prossimi accenti
CANOSSA	RE	32.191.415,45	0,200	49,49879632	13.934,75	0,00	13.933,91	0,00
CARPINETI	RE	38.489.819,09	0,000	0	0,00	0,00	0,00	0,00
CASALGRANDE	RE	167.410.237,21	0,000	0	0,00	0,00	0,00	0,00
CASINA	RE	38.664.786,94	0,400	118,9050178	33.473,78	0,00	33.471,76	0,00
CASTELLARANO	RE	143.740.620,37	0,000	0	0,00	0,00	0,00	0,00
CASTELNOVO DI SOTTO	RE	78.679.280,78	0,200	120,9803806	34.058,03	0,00	34.055,98	0,00
CASTELNOVO NE' MONTI	RE	101.200.263,91	0,200	155,6095369	43.806,73	0,00	43.804,09	0,00
CAVRIAGO	RE	104.593.436,87	0,000	0	0,00	0,00	0,00	0,00
COLLAGNA	RE	8.082.462,67	0,000	0	0,00	0,00	0,00	0,00
CORREGGIO	RE	251.867.041,79	0,000	0	0,00	0,00	0,00	0,00
FABBRICO	RE	68.818.350,23	0,150	79,36336722	22.342,14	0,00	22.340,79	0,00
GATTATICO	RE	55.609.633,99	0,200	85,50757734	24.071,83	0,00	24.070,38	0,00
GUALTIERI	RE	68.711.799,49	0,200	105,6539863	29.743,39	0,00	29.741,60	0,00
GUASTALLA	RE	162.736.025,97	0,000	0	0,00	0,00	0,00	0,00
LIGONCHIO	RE	9.335.336,50	0,400	28,70876683	8.082,00	0,00	8.081,52	0,00
LUZZARA	RE	88.251.161,77	0,300	203,5477263	57.302,15	0,00	57.298,69	0,00
MONTECCHIO EMILIA	RE	100.564.681,06	0,000	0	0,00	0,00	0,00	0,00
NOVELLARA	RE	131.236.050,76	0,200	201,7937533	56.808,37	0,00	56.804,94	0,00
POVIGLIO	RE	67.417.999,56	0,200	103,6645883	29.183,34	0,00	29.181,58	0,00
QUATTRO CASTELLA	RE	129.803.434,44	0,200	199,5909056	56.188,23	0,00	56.184,84	0,00
RAMISETO	RE	11.261.584,39	0,000	0	0,00	0,00	0,00	0,00
REGGIOLO	RE	87.063.350,67	0,200	133,8720588	37.687,26	0,00	37.684,99	0,00
REGGIO NELL'EMILIA	RE	1.888.528.012,62	0,200	2903,875525	817.490,29	0,00	817.440,96	0,00
RIO SALICETO	RE	37.841.314,49	0,200	88,93909773	25.037,87	0,00	25.036,36	0,00
ROLO	RE	37.949.277,74	0,200	58,35231359	16.427,17	0,00	16.426,18	0,00
RUBIERA	RE	134.876.909,73	0,000	0	0,00	0,00	0,00	0,00
SAN MARTINO IN RIO	RE	69.701.131,04	0,000	0	0,00	0,00	0,00	0,00
SAN POLO D'ENZA	RE	54.860.294,28	0,000	0	0,00	0,00	0,00	0,00
SANTILARIO D'ENZA	RE	111.753.239,99	0,200	171,8362112	48.374,81	0,00	48.371,89	0,00
SCANDIANO	RE	257.733.111,08	0,200	396,300647	111.565,36	0,00	111.558,63	0,00
TOANO	RE	37.879.590,66	0,000	0	0,00	0,00	0,00	0,00
VETTO	RE	18.595.435,04	0,000	0	0,00	0,00	0,00	0,00
VEZZANO SUL CROSTOLO	RE	38.871.842,77	0,200	59,77088615	16.826,52	0,00	16.825,50	0,00
VIANO	RE	30.499.679,80	0,000	0	0,00	0,00	0,00	0,00
VILLA MINOZZO	RE	33.294.381,47	0,200	51,19476059	14.412,19	0,00	14.411,32	0,00
BELLARIA-IGEA MARINA	RN	107.659.827,92	0,000	0	0,00	0,00	0,00	0,00
CATTOLICA	RN	141.468.191,94	0,200	217,5270991	61.237,58	0,00	61.233,88	0,00
CORIANO	RN	63.714.965,37	0,000	0	0,00	0,00	0,00	0,00
GEMMANO	RN	6.496.558,85	0,000	0	0,00	0,00	0,00	0,00
MISANO ADRIATICO	RN	76.044.348,15	0,000	0	0,00	0,00	0,00	0,00
MONDAINO	RN	10.647.240,31	0,500	40,92904677	11.522,22	0,00	11.521,53	0,00
MONTE COLOMBO	RN	12.122.803,12	0,000	0	0,00	0,00	0,00	0,00
MONTEFIORE CONCA	RN	12.292.711,24	0,200	18,90176003	5.321,16	0,00	5.320,84	0,00
MONTEGRIDOLFO	RN	6.961.899,94	0,500	26,76223322	7.534,03	0,00	7.533,57	0,00
MONTESCUDDO	RN	13.101.151,18	0,000	0	0,00	0,00	0,00	0,00
MORCIANO DI ROMAGNA	RN	48.512.292,71	0,200	74,59442408	20.999,60	0,00	20.998,33	0,00
POGGIO BERNI	RN	21.472.687,69	0,000	0	0,00	0,00	0,00	0,00
RICCIONE	RN	286.489.394,56	0,000	0	0,00	0,00	0,00	0,00
RIMINI	RN	1.263.606.533,70	0,000	0	0,00	0,00	0,00	0,00
SALUDECIO	RN	16.288.012,52	0,500	62,61273409	17.626,55	0,00	17.625,49	0,00
SAN CLEMENTE	RN	22.816.045,80	0,000	0	0,00	0,00	0,00	0,00
SAN GIOVANNI IN MARGNANO	RN	62.735.047,28	0,200	96,46389523	27.156,22	0,00	27.154,58	0,00
SANTARCANGELO DI ROMAGNA	RN	161.432.950,98	0,200	248,2257039	69.879,75	0,00	69.875,53	0,00
TORRIANA	RN	7.911.847,52	0,000	0	0,00	0,00	0,00	0,00
VERUCCHIO	RN	62.712.498,77	0,000	0	0,00	0,00	0,00	0,00
ANGHIARI	AR	46.178.095,51	0,000	0	0,00	0,00	0,00	0,00
AREZZO	AR	1.012.307.221,10	0,200	1556,563706	438.199,13	0,00	438.172,68	0,00
BADIA TEDALDA	AR	8.899.477,35	0,000	0	0,00	0,00	0,00	0,00
BIBBIENA	AR	114.908.823,67	0,000	0	0,00	0,00	0,00	0,00
BUCINE	AR	82.664.869,57	0,100	63,55438996	17.891,64	0,00	17.890,56	0,00
CAPOLONA	AR	41.582.921,80	0,500	159,8488718	45.000,17	0,00	44.997,46	0,00
CAPRESE MICHELANGELO	AR	11.648.577,94	0,000	0	0,00	0,00	0,00	0,00
CASTEL FOCOIGNANO	AR	28.186.838,61	0,300	65,01180037	18.301,93	0,00	18.300,82	0,00
CASTELFRANCO DI SOPRA	AR	23.999.322,41	0,450	83,03019607	23.374,41	0,00	23.373,00	0,00
CASTEL SAN NICCOLO'	AR	23.481.862,55	0,200	36,10664257	10.164,63	0,00	10.164,02	0,00
CASTIGLION FIBOCCHI	AR	18.258.978,86	0,500	70,189324	19.759,49	0,00	19.758,29	0,00
CASTIGLION FIORENTINO	AR	100.375.645,96	0,400	308,6831433	86.899,55	0,00	86.894,30	0,00
CAVRIGLIA	AR	68.534.554,07	0,300	158,0721701	44.500,00	0,00	44.497,32	0,00
CHITIGNANO	AR	7.486.297,88	0,200	11,51122834	3.240,61	0,00	3.240,41	0,00
CHIUSI DELLA VERNA	AR	19.595.718,57	0,400	60,26230712	16.964,86	0,00	16.963,84	0,00
CIVITELLA IN VAL DI CHIANA	AR	73.219.695,08	0,200	112,5855053	31.694,73	0,00	31.692,82	0,00
CORTONA	AR	184.755.334,74	0,400	568,1742511	159.950,70	0,00	159.941,05	0,00
FOIANO DELLA CHIANA	AR	68.488.377,14	0,500	263,2761082	74.116,70	0,00	74.112,23	0,00
LATERINA	AR	32.114.533,61	0,500	123,4514494	34.753,68	0,00	34.751,58	0,00
LORO CIUFFENNA	AR	45.311.115,19	0,500	174,1804166	49.034,75	0,00	49.031,79	0,00
LUCIGNANO	AR	28.388.237,18	0,500	109,1271967	30.721,16	0,00	30.719,30	0,00
MARCIANO DELLA CHIANA	AR	21.072.846,25	0,400	64,80488725	18.243,67	0,00	18.242,57	0,00
MONTEMIGNAIO	AR	4.347.533,66	0,000	0	0,00	0,00	0,00	0,00
MONTERCHI	AR	14.502.514,63	0,200	22,29964131	6.277,73	0,00	6.277,35	0,00
MONTE SAN SAVINO	AR	68.114.416,89	0,200	104,7354272	29.484,80	0,00	29.483,02	0,00
MONTEVARCHI	AR	221.260.595,89	0,500	850,5476551	239.443,61	0,00	239.429,16	0,00
ORTIGNANO RAGGIOLO	AR	6.738.660,93	0,200	10,36163214	2.916,97	0,00	2.916,80	0,00
PERGINE VALDARNO	AR	27.443.204,72	0,400	84,39551861	23.758,77	0,00	23.757,34	0,00
PIAN DI SCO	AR	45.701.645,43	0,500	175,6816536	49.457,37	0,00	49.454,38	0,00
PIEVE SANTO STEFANO	AR	28.913.150,54	0,000	0	0,00	0,00	0,00	0,00
POPPI	AR	52.342.189,88	0,400	160,9668515	45.314,91	0,00	45.312,17	0,00

XIV LEGISLATURA — DISEGNI DI LEGGE E RELAZIONI — DOCUMENTI

Denominazione ente	Sigla Provincia	Imponibile 1999	Aliquota addizionale IRPEF anno 2002 (1)	Parametro a milione	Gettito spettante rispetto alla erogazione di euro 281.500.000 (2)	Somme trattenute per conguaglio su precedenti erogazioni	Somme effettivamente erogate con 1° e 2° acconto	Importi da recuperare sui prossimi accenti
PRATOVECCHIO	AR	28.715.990,02	0,200	44,15484443	12.430,34	0,00	12.429,59	0,00
SAN GIOVANNI VALDARNO	AR	199.561.988,26	0,500	767,1360572	215.961,83	0,00	215.948,80	0,00
SANSEPOLCRO	AR	159.465.638,06	0,250	306,500857	86.285,20	0,00	86.279,99	0,00
SESTINO	AR	8.859.004,68	0,200	13,62195673	3.834,81	0,00	3.834,58	0,00
STIA	AR	27.757.153,19	0,400	85,36099783	24.030,57	0,00	24.029,12	0,00
SUBBIANO	AR	47.048.499,95	0,500	180,8590958	50.914,91	0,00	50.911,84	0,00
TALLA	AR	9.697.727,07	0,500	37,27902379	10.494,67	0,00	10.494,04	0,00
TERRANUOVA BRACCIOLINI	AR	103.141.613,51	0,400	317,189266	89.294,16	0,00	89.288,78	0,00
BAGNO A RIPOLI	FI	319.036.251,66	0,400	981,1255714	276.203,52	0,00	276.186,85	0,00
BARBERINO DI MUGELLO	FI	87.825.720,59	0,500	337,6107725	95.043,16	0,00	95.037,43	0,00
BARBERINO VAL D'ELSA	FI	38.579.056,64	0,000	0	0,00	0,00	0,00	0,00
BORGO SAN LORENZO	FI	154.635.846,76	0,350	416,1048623	117.140,59	0,00	117.133,52	0,00
CALENZANO	FI	160.787.147,97	0,000	0	0,00	0,00	0,00	0,00
CAMPI BISENZIO	FI	346.039.551,82	0,400	1064,168261	299.581,44	0,00	299.563,36	0,00
CAPRAIA E LIMITE	FI	55.662.368,37	0,200	85,58866381	24.094,67	0,00	24.093,21	0,00
CASTEL FIORENTINO	FI	150.186.613,95	0,300	346,399355	97.517,29	0,00	97.511,41	0,00
CERRETO GUIDI	FI	80.174.108,98	0,400	246,557754	69.410,20	0,00	69.406,01	0,00
CERTALDO	FI	140.195.694,82	0,400	431,1409142	121.373,50	0,00	121.366,17	0,00
DICOMANO	FI	43.148.838,75	0,500	165,8584117	46.694,78	0,00	46.691,96	0,00
EMPOLI	FI	451.828.121,08	0,200	694,7488274	195.583,60	0,00	195.571,79	0,00
FIESOLE	FI	200.264.220,38	0,500	769,8355071	216.721,77	0,00	216.708,69	0,00
FIGLINE VALDARNO	FI	156.170.716,89	0,500	600,3357105	169.004,70	0,00	168.994,50	0,00
FIRENZE	FI	4.934.700.482,37	0,300	11381,68658	3.204.138,14	0,00	3.203.944,77	0,00
FIRENZUOLA	FI	44.317.191,30	0,200	68,14386988	19.183,66	0,00	19.182,50	0,00
FUCECCHIO	FI	195.383.378,59	0,300	450,6484535	126.865,19	0,00	126.857,54	0,00
GAMBASSI TERME	FI	41.370.374,48	0,300	95,41909131	26.862,09	0,00	26.860,47	0,00
GREVE IN CHIANTI	FI	128.517.325,58	0,500	494,0333342	139.078,77	0,00	139.070,38	0,00
IMPRUNETA	FI	185.367.220,48	0,500	712,5696633	200.600,55	0,00	200.588,44	0,00
INCISA IN VAL D'ARNO	FI	48.346.497,65	0,500	185,8487276	52.319,58	0,00	52.316,42	0,00
LASTRA A SIGNA	FI	175.232.170,10	0,400	538,8878603	151.706,09	0,00	151.696,94	0,00
LONDA	FI	15.266.244,38	0,400	46,94796489	13.216,65	0,00	13.215,85	0,00
MARRADI	FI	31.410.566,71	0,500	120,7453309	33.991,86	0,00	33.989,81	0,00
MONTAIONE	FI	30.582.516,90	0,200	47,02489014	13.238,30	0,00	13.237,50	0,00
MONTELUPO FIORENTINO	FI	103.957.948,01	0,400	319,6997226	90.000,91	0,00	89.995,48	0,00
MONTESPERTOLI	FI	102.871.210,11	0,400	316,3577	89.060,07	0,00	89.054,69	0,00
PALAZZUOLO SUL SENIO	FI	11.176.213,03	0,500	42,96247033	12.094,67	0,00	12.093,94	0,00
PELAGO	FI	73.320.951,11	0,400	225,4824011	63.477,12	0,00	63.473,29	0,00
PONTASSIEVE	FI	229.291.982,01	0,500	881,4210991	248.135,02	0,00	248.120,04	0,00
REGGELLO	FI	127.218.515,50	0,500	489,0405795	137.673,23	0,00	137.664,92	0,00
RIGNANO SULL'ARNO	FI	72.400.187,47	0,500	278,3134947	78.349,98	0,00	78.345,25	0,00
RUFINA	FI	63.961.719,18	0,400	196,7001491	55.374,43	0,00	55.371,09	0,00
SAN CASCIANO IN VAL DI PESA	FI	170.043.318,86	0,500	653,6633671	184.017,34	0,00	184.006,24	0,00
SAN GODENZO	FI	9.159.071,82	0,500	35,20837964	9.911,76	0,00	9.911,16	0,00
SAN PIERO A SIEVE	FI	35.770.230,91	0,500	137,504312	38.709,80	0,00	38.707,46	0,00
SCANDICCI	FI	538.182.531,88	0,400	1652,061584	465.927,95	0,00	465.899,83	0,00
SCARPERIA	FI	61.347.864,19	0,500	236,5960887	66.605,81	0,00	66.601,79	0,00
SESTO FIORENTINO	FI	550.066.841,40	0,300	1268,706866	357.162,54	0,00	357.140,98	0,00
SIGNA	FI	137.955.129,71	0,500	530,3131884	149.292,17	0,00	149.283,16	0,00
TAVARNELLE VAL DI PESA	FI	69.359.713,26	0,400	213,3004884	60.047,71	0,00	60.044,09	0,00
VAGLIA	FI	55.590.398,55	0,400	170,9560003	48.127,02	0,00	48.124,11	0,00
VICCHIO	FI	62.558.801,20	0,350	168,3375615	47.389,88	0,00	47.387,02	0,00
VINCI	FI	129.065.976,34	0,500	496,142402	139.672,51	0,00	139.664,08	0,00
ARCIDOSSO	GR	33.913.421,68	0,500	130,3665534	36.700,40	0,00	36.698,19	0,00
CAMPAGNATICO	GR	15.500.633,18	0,000	0	0,00	0,00	0,00	0,00
CAPALBIO	GR	26.786.245,20	0,000	0	0,00	0,00	0,00	0,00
CASTEL DEL PIANO	GR	36.902.743,94	0,200	56,74312174	15.974,15	0,00	15.973,19	0,00
CASTELL'AZZARA	GR	14.020.451,69	0,400	43,11680445	12.138,11	0,00	12.137,38	0,00
CASTIGLIONE DELLA PESCAIA	GR	61.664.417,67	0,000	0	0,00	0,00	0,00	0,00
CINIGIANO	GR	18.866.736,70	0,400	58,02054579	16.333,77	0,00	16.332,79	0,00
CIVITELLA PAGANICO	GR	21.400.506,64	0,000	0	0,00	0,00	0,00	0,00
FOLLONICA	GR	188.909.116,50	0,200	290,474145	81.773,40	0,00	81.768,47	0,00
GAVORRANO	GR	57.782.247,31	0,400	177,6965474	50.024,60	0,00	50.021,58	0,00
GROSSETO	GR	710.048.918,80	0,200	1091,799361	307.360,07	0,00	307.341,52	0,00
ISOLA DEL GIGLIO	GR	12.736.405,05	0,000	0	0,00	0,00	0,00	0,00
MAGLIANO IN TOSCANA	GR	23.174.114,15	0,000	0	0,00	0,00	0,00	0,00
MANCIANO	GR	46.551.829,03	0,200	71,57993742	20.150,97	0,00	20.149,75	0,00
MASSA MARITTIMA	GR	74.464.003,47	0,400	228,9976063	64.466,72	0,00	64.462,83	0,00
MONTESANT'ARABATO	GR	93.195.657,63	0,200	143,301337	40.341,76	0,00	40.339,32	0,00
MONTEROTONDO MARITTIMO	GR	8.514.651,88	0,000	0	0,00	0,00	0,00	0,00
MONTIERI	GR	9.119.741,05	0,000	0	0,00	0,00	0,00	0,00
ORBETTELLO	GR	120.666.453,03	0,200	185,5415209	52.233,09	0,00	52.229,93	0,00
PITIGLIANO	GR	28.884.498,03	0,200	44,41394902	12.503,28	0,00	12.502,52	0,00
ROCCALBEGNA	GR	8.186.992,00	0,400	25,17728679	7.087,84	0,00	7.087,41	0,00
ROCCASTRADA	GR	63.545.265,90	0,500	244,2742987	68.767,37	0,00	68.763,22	0,00
SANTA FIORA	GR	22.716.449,67	0,500	87,32428348	24.583,27	0,00	24.581,79	0,00
SCANSANO	GR	26.333.496,36	0,200	40,49142775	11.399,03	0,00	11.398,34	0,00
SCARLINO	GR	23.728.234,18	0,000	0	0,00	0,00	0,00	0,00
SEGGIANO	GR	7.862.697,87	0,200	12,08999589	3.403,54	0,00	3.403,33	0,00
SEMPRONIANO	GR	9.810.675,68	0,400	30,17056755	8.493,53	0,00	8.493,01	0,00
SORANO	GR	23.573.959,73	0,500	90,62063712	25.511,25	0,00	25.509,71	0,00
BIBBONA	LI	21.483.223,93	0,000	0	0,00	0,00	0,00	0,00
CAMPUGLIA MARITTIMA	LI	100.810.211,90	0,400	310,019555	87.275,77	0,00	87.270,51	0,00
CAMPO NELL'ELBA	LI	32.533.100,99	0,000	0	0,00	0,00	0,00	0,00
CAPOLIVERI	LI	26.011.086,78	0,400	79,99135599	22.518,93	0,00	22.517,37	0,00
CAPRAIA ISOLA	LI	3.054.623,58	0,200	4,696910288	1.322,26	0,00	1.322,18	0,00
CASTAGNETO CARDUCCI	LI	66.065.417,53	0,200	101,5848045	28.597,85	0,00	28.596,12	0,00

XIV LEGISLATURA — DISEGNI DI LEGGE E RELAZIONI — DOCUMENTI

Denominazione ente	Sigla Provincia	Imponibile 1999	Aliquota addizionale IRPEF anno 2002 (1)	Parametro a milione	Gettito spettante rispetto alla erogazione di euro 281.500.000 (2)	Somme trattenute per conguaglio su precedenti erogazioni	Somme effettivamente erogate con 1° e 2° acconto	Importi da recuperare sui prossimi acconti
CECINA	LI	238.777.228,90	0,400	734,3066624	206.719,81	0,00	206.707,33	0,00
COLLESALVETTI	LI	129.954.759,93	0,400	399,6471794	112.507,47	0,00	112.500,68	0,00
LIVORNO	LI	1.605.278.767,42	0,400	4936,680518	1.389.759,44	0,00	1.389.675,56	0,00
MARCIANA	LI	16.884.295,58	0,000	0	0,00	0,00	0,00	0,00
MARCIANA MARINA	LI	15.841.324,82	0,200	24,35824892	6.857,26	0,00	6.856,85	0,00
PIOMBINO	LI	326.226.755,57	0,500	1254,047974	353.035,82	0,00	353.014,51	0,00
PORTO AZZURRO	LI	24.411.013,44	0,400	75,07068362	21.133,67	0,00	21.132,40	0,00
PORTOFERRAIO	LI	111.659.255,17	0,500	429,2292411	120.835,33	0,00	120.828,03	0,00
RIO MARINA	LI	16.754.813,64	0,500	64,40716385	18.131,71	0,00	18.130,62	0,00
RIO NELL'ELBA	LI	7.112.335,06	0,000	0	0,00	0,00	0,00	0,00
ROSIGNANO MARITTIMO	LI	266.908.357,31	0,000	0	0,00	0,00	0,00	0,00
SAN VINCENZO	LI	60.453.417,14	0,500	232,3889257	65.421,43	0,00	65.417,48	0,00
SASSETTA	LI	3.844.366,23	0,500	14,77812472	4.160,29	0,00	4.160,04	0,00
SUVERETO	LI	21.903.132,83	0,400	67,35825036	18.962,49	0,00	18.961,35	0,00
ALTOPASCIO	LU	85.020.352,53	0,200	130,7306639	36.802,91	0,00	36.800,69	0,00
BAGNI DI LUCCA	LU	50.945.387,27	0,000	0	0,00	0,00	0,00	0,00
BARGA	LU	90.119.731,75	0,400	277,143343	78.020,55	0,00	78.015,85	0,00
BORGO A MOZZANO	LU	63.942.504,92	0,200	98,32052996	27.678,89	0,00	27.677,22	0,00
CAMAIORE	LU	234.718.051,20	0,200	360,9117787	101.602,79	0,00	101.596,66	0,00
CAMPORGIANO	LU	17.813.899,40	0,500	68,47839445	19.277,83	0,00	19.276,66	0,00
CAPANNOI	LU	408.446.029,74	0,200	628,0428043	176.804,72	0,00	176.794,05	0,00
CAREGGINE	LU	3.731.590,64	0,000	0	0,00	0,00	0,00	0,00
CASTELNUOVO DI GARFAGNANA	LU	54.184.319,85	0,500	208,2898946	58.637,14	0,00	58.633,60	0,00
CASTIGLIONE DI GARFAGNANA	LU	13.031.874,17	0,500	50,09581562	14.102,82	0,00	14.101,97	0,00
COREGLIA ANTELMINELLI	LU	39.151.176,75	0,000	0	0,00	0,00	0,00	0,00
FABBRICHE DI VALLICO	LU	3.697.290,67	0,400	11,37020136	3.200,90	0,00	3.200,71	0,00
FORTE DEI MARMI	LU	83.339.649,95	0,200	128,1463449	36.075,38	0,00	36.073,20	0,00
FOSCIANDORA	LU	4.425.137,51	0,500	17,01066707	4.788,80	0,00	4.788,51	0,00
GALLICIANO	LU	29.596.175,64	0,000	0	0,00	0,00	0,00	0,00
GIUNCUGNANO	LU	3.016.021,01	0,500	11,59388362	3.263,87	0,00	3.263,68	0,00
LUCCA	LU	935.914.956,08	0,500	3597,74983	1.012.827,70	0,00	1.012.766,57	0,00
MASSAROSA	LU	150.584.590,48	0,400	463,0896696	130.367,61	0,00	130.359,74	0,00
MINUCCIANO	LU	16.268.807,04	0,400	50,03112505	14.084,61	0,00	14.083,76	0,00
MOLAZZANA	LU	8.026.520,06	0,400	24,68379076	6.948,91	0,00	6.948,49	0,00
MONTECARLO	LU	37.230.019,06	0,200	57,24635294	16.115,82	0,00	16.114,85	0,00
PESCAGLIA	LU	27.569.319,88	0,500	105,9791974	29.834,94	0,00	29.833,14	0,00
PIAZZA AL SERCHIO	LU	18.342.672,25	0,500	70,51104968	19.850,06	0,00	19.848,86	0,00
PIETRASANTA	LU	198.954.736,17	0,400	611,841376	172.243,74	0,00	172.233,35	0,00
PIEVE FOSCIANA	LU	18.238.312,32	0,200	28,04395191	7.894,85	0,00	7.894,37	0,00
PORCARI	LU	63.186.611,37	0,200	97,15823808	27.351,70	0,00	27.350,05	0,00
SAN ROMANO IN GARFAGNANA	LU	9.940.672,01	0,500	38,21292822	10.757,59	0,00	10.756,94	0,00
SERAVEZZA	LU	91.978.468,91	0,500	353,5743485	99.537,19	0,00	99.531,18	0,00
SILLANO	LU	5.549.883,54	0,500	21,33430226	6.005,97	0,00	6.005,61	0,00
STAZZEMA	LU	20.195.913,79	0,300	46,58105628	13.113,36	0,00	13.112,57	0,00
VAGLI SOTTO	LU	7.857.190,37	0,500	30,20381834	8.502,89	0,00	8.502,37	0,00
VERGEMOLI	LU	2.473.013,06	0,500	9,506507251	2.676,24	0,00	2.676,08	0,00
VIAREGGIO	LU	562.503.057,42	0,100	432,4634981	121.745,82	0,00	121.738,48	0,00
VILLA BASILICA	LU	14.492.324,93	0,500	55,70993306	15.683,29	0,00	15.682,35	0,00
VILLA COLLEMANDINA	LU	9.434.434,25	0,500	36,2669001	10.209,74	0,00	10.209,13	0,00
AULLA	MS	84.163.767,45	0,500	323,5338618	91.080,28	0,00	91.074,78	0,00
BAGNONE	MS	15.319.967,77	0,000	0	0,00	0,00	0,00	0,00
CARRARA	MS	573.009.928,37	0,000	0	0,00	0,00	0,00	0,00
CASOLA IN LUNIGIANA	MS	10.372.780,66	0,500	39,87399668	11.225,21	0,00	11.224,53	0,00
COMANO	MS	6.054.314,22	0,500	23,27338378	6.551,85	0,00	6.551,46	0,00
FILATTIERA	MS	19.138.149,64	0,200	29,42757744	8.284,36	0,00	8.283,86	0,00
FIVIZZANO	MS	70.269.063,20	0,500	270,1212418	76.043,72	0,00	76.039,13	0,00
FOSDINOVO	MS	34.064.324,71	0,400	104,7573117	29.490,96	0,00	29.489,18	0,00
LICCIANA NARDI	MS	35.857.499,21	0,200	55,13591202	15.521,70	0,00	15.520,76	0,00
MASSA	MS	557.148.370,32	0,350	1499,21348	422.054,07	0,00	422.028,60	0,00
MONTIGNOSO	MS	71.689.727,67	0,000	0	0,00	0,00	0,00	0,00
MULAZZO	MS	18.740.984,47	0,000	0	0,00	0,00	0,00	0,00
PODENZANA	MS	14.271.956,39	0,500	54,86281455	15.444,81	0,00	15.443,88	0,00
PONTREMOLI	MS	75.407.917,80	0,500	289,8755081	81.604,88	0,00	81.599,95	0,00
TRESANA	MS	14.734.912,49	0,400	45,31397094	12.756,66	0,00	12.755,89	0,00
VILLAFRANCA IN LUNIGIANA	MS	37.277.845,03	0,500	143,2997301	40.341,31	0,00	40.338,88	0,00
ZERI	MS	8.913.942,79	0,500	34,26607936	9.646,48	0,00	9.645,90	0,00
BIENTINA	PI	51.156.803,03	0,000	0	0,00	0,00	0,00	0,00
BUTI	PI	46.385.512,35	0,200	71,3242023	20.078,97	0,00	20.077,76	0,00
CALCI	PI	58.451.318,26	0,500	224,6926593	63.254,81	0,00	63.250,99	0,00
CALCINAIA	PI	86.149.537,51	0,400	264,9338869	74.583,39	0,00	74.578,89	0,00
CAPANNOI	PI	42.207.096,12	0,400	129,7986078	36.540,52	0,00	36.538,31	0,00
CASALE MARITTIMO	PI	8.949.791,09	0,400	27,52310702	7.748,23	0,00	7.747,76	0,00
CASCIANA TERME	PI	30.190.190,42	0,400	92,84326679	26.136,95	0,00	26.135,38	0,00
CASCINA	PI	334.629.930,74	0,400	1029,080489	289.703,64	0,00	289.686,16	0,00
CASTELFRANCO DI SOTTO	PI	100.636.313,63	0,400	309,4847692	87.125,22	0,00	87.119,96	0,00
CASTELLINA MARITTIMA	PI	13.558.140,14	0,400	41,69506733	11.737,87	0,00	11.737,16	0,00
CASTELNUOVO DI VAL DI CECINA	PI	21.365.144,84	0,000	0	0,00	0,00	0,00	0,00
CHIANNI	PI	10.788.829,04	0,500	41,47332788	11.675,44	0,00	11.674,74	0,00
CRESPINA	PI	28.863.115,68	0,400	88,76214135	24.988,05	0,00	24.986,54	0,00
FAUGLIA	PI	25.514.641,55	0,400	78,46464827	22.089,13	0,00	22.087,79	0,00
GUARDISTALLO	PI	7.607.363,13	0,200	11,69738307	3.293,01	0,00	3.292,81	0,00
LAJATICO	PI	11.591.249,15	0,000	0	0,00	0,00	0,00	0,00
LARI	PI	62.657.755,38	0,400	192,6900963	54.245,54	0,00	54.242,27	0,00
LORENZANA	PI	8.263.586,17	0,400	25,41283525	7.154,14	0,00	7.153,71	0,00
MONTECATINI VAL DI CECINA	PI	16.101.477,07	0,200	24,75826933	6.969,87	0,00	6.969,45	0,00
MONTESCUDAIO	PI	11.191.403,57	0,000	0	0,00	0,00	0,00	0,00

XIV LEGISLATURA — DISEGNI DI LEGGE E RELAZIONI — DOCUMENTI

Denominazione ente	Sigla Provincia	Imponibile 1999	Aliquota addizionale IRPEF anno 2002 (1)	Parametro a milione	Gettito spettante rispetto alla erogazione di euro 281.500.000 (2)	Somme trattenute per congruaglio su precedenti erogazioni	Somme effettivamente erogate con 1° e 2° acconto	Importi da recuperare sui prossimi accenti
MONTEVERDI MARITTIMO	PI	5.496.832,05	0,000	0	0,00	0,00	0,00	0,00
MONTEPOLI IN VAL D'ARNO	PI	87.824.166,05	0,200	135,0419187	38.016,60	0,00	38.014,30	0,00
ORCIANO PISANO	PI	3.838.799,86	0,500	14,75627204	4.154,27	0,00	4.154,02	0,00
PALAIÀ	PI	36.697.076,34	0,300	84,64031863	23.827,69	0,00	23.826,25	0,00
PECCIOLI	PI	39.763.335,69	0,000	0	0,00	0,00	0,00	0,00
PISA	PI	1.123.487.308,59	0,200	1727,518616	486.325,84	0,00	486.296,49	0,00
POMARANÇE	PI	60.739.279,13	0,200	93,39512302	26.292,31	0,00	26.290,73	0,00
PONSACCO	PI	102.432.947,88	0,300	236,257441	66.510,48	0,00	66.506,47	0,00
PONTEDERA	PI	274.268.752,29	0,400	843,4530086	237.446,35	0,00	237.432,02	0,00
RIPARBELLA	PI	8.094.710,96	0,000	0	0,00	0,00	0,00	0,00
SAN GIULIANO TERME	PI	301.688.443,76	0,500	1159,720272	326.480,96	0,00	326.461,25	0,00
SAN MINIATO	PI	252.674.121,38	0,400	777,0434878	218.750,95	0,00	218.737,74	0,00
SANTA CROCE SULL'ARNO	PI	136.151.491,79	0,000	0	0,00	0,00	0,00	0,00
SANTA LUCE	PI	10.376.691,27	0,500	39,88902946	11.229,43	0,00	11.228,76	0,00
SANTA MARIA A MONTE	PI	95.206.756,29	0,400	292,7873641	82.424,62	0,00	82.419,64	0,00
TERRICCIOLA	PI	30.638.002,96	0,500	117,7755193	33.155,81	0,00	33.153,81	0,00
VECCIANO	PI	101.176.723,29	0,500	388,9333498	109.491,35	0,00	109.484,74	0,00
VICOPIANO	PI	69.723.642,88	0,200	107,2098368	30.181,39	0,00	30.179,57	0,00
VOLTERRA	PI	118.687.707,29	0,200	182,498923	51.376,55	0,00	51.373,45	0,00
ABETONE	PT	5.614.105,99	0,200	8,632471888	2.430,19	0,00	2.430,05	0,00
AGLIANA	PT	124.068.292,13	0,200	190,7723235	53.705,65	0,00	53.702,41	0,00
BUGGIANO	PT	72.307.915,22	0,200	111,1835164	31.300,05	0,00	31.298,16	0,00
CHIESINA UZZANESE	PT	29.928.894,73	0,200	46,01985478	12.955,37	0,00	12.954,59	0,00
CUTIGLIANO	PT	14.034.307,72	0,200	21,57970781	6.075,05	0,00	6.074,68	0,00
LAMPORECCHIO	PT	33.004.520,55	0,400	163,0037033	45.888,31	0,00	45.885,54	0,00
LARCIANO	PT	51.493.525,18	0,500	197,9462132	55.725,22	0,00	55.721,85	0,00
MARLIANA	PT	22.863.005,68	0,500	87,8876593	24.741,87	0,00	24.740,38	0,00
MASSA E COZZILE	PT	61.319.818,52	0,200	94,2877834	26.543,62	0,00	26.542,02	0,00
MONSUMMANO TERME	PT	151.537.141,51	0,500	582,5237876	163.990,35	0,00	163.980,45	0,00
MONTALE	PT	98.941.059,36	0,300	228,2035417	64.243,18	0,00	64.239,30	0,00
MONTECATINI-TERME	PT	203.876.902,50	0,200	313,4892061	88.252,53	0,00	88.247,21	0,00
PESCIA	PT	159.496.808,81	0,200	245,248615	69.041,65	0,00	69.037,49	0,00
RIEVE A NIEVOLE	PT	74.733.995,78	0,400	229,8279081	64.700,47	0,00	64.696,56	0,00
PISTOIA	PT	907.497.109,39	0,300	2093,105287	589.244,70	0,00	589.209,14	0,00
PITEGLIO	PT	15.655.436,48	0,400	48,14483929	13.553,59	0,00	13.552,77	0,00
PONTE BUGGIANESE	PT	57.539.789,39	0,500	221,188652	62.268,36	0,00	62.264,60	0,00
QUARRATA	PT	183.355.531,51	0,500	704,8368316	198.423,54	0,00	198.411,57	0,00
SAMBUCA PISTOIESE	PT	13.126.948,72	0,500	50,46129161	14.205,71	0,00	14.204,86	0,00
SAN MARCELLO PISTOIESE	PT	72.337.691,54	0,400	222,4586033	62.625,88	0,00	62.622,10	0,00
SERRAVALLE PISTOIESE	PT	83.958.193,33	0,200	129,0974458	36.343,12	0,00	36.340,93	0,00
UZZANO	PT	39.261.991,35	0,400	120,7415881	33.990,80	0,00	33.988,75	0,00
ABBADIA SAN SALVATORE	SI	58.435.076,20	0,300	134,7781339	37.942,33	0,00	37.940,04	0,00
ASCIANO	SI	58.013.505,86	0,200	89,20386601	25.112,41	0,00	25.110,89	0,00
BUONCONVENTO	SI	28.315.444,13	0,200	43,53894919	12.256,95	0,00	12.256,21	0,00
CASOLE D'ELSA	SI	24.395.941,17	0,500	93,78041522	26.400,78	0,00	26.399,19	0,00
CASTELLINA IN CHIANTI	SI	32.272.651,54	0,500	124,0592704	34.924,79	0,00	34.922,68	0,00
CASTELNUOVO BERARDENGA	SI	84.217.705,18	0,500	323,7412037	91.138,65	0,00	91.133,15	0,00
CASTIGLIONE D'ORCIA	SI	19.364.677,45	0,400	59,55179115	16.764,84	0,00	16.763,83	0,00
CETONA	SI	21.946.066,41	0,200	33,74514156	9.499,83	0,00	9.499,25	0,00
CHIANCIANO TERME	SI	63.587.676,82	0,000	0	0,00	0,00	0,00	0,00
CHIUSDINO	SI	14.765.860,13	0,300	34,05685768	9.587,59	0,00	9.587,01	0,00
CHIUSI	SI	80.227.906,23	0,300	185,0424127	52.092,59	0,00	52.089,44	0,00
COLLE DI VAL D'ELSA	SI	191.060.298,93	0,500	734,454721	206.761,49	0,00	206.749,01	0,00
GAIOLE IN CHIANTI	SI	25.136.398,33	0,500	96,62680592	27.202,09	0,00	27.200,45	0,00
MONTALCINO	SI	46.583.745,04	0,500	179,0725319	50.411,97	0,00	50.408,92	0,00
MONTEPULCIANO	SI	134.316.150,12	0,500	516,3245903	145.354,14	0,00	145.345,37	0,00
MONTERIGGIONI	SI	98.163.294,38	0,400	301,8795444	84.984,22	0,00	84.979,09	0,00
MONTERONI D'ARZIA	SI	67.826.903,27	0,000	0	0,00	0,00	0,00	0,00
MONTICIANO	SI	11.888.154,54	0,400	36,5593523	10.292,09	0,00	10.291,47	0,00
MURLO	SI	16.130.173,48	0,400	49,60478814	13.964,59	0,00	13.963,75	0,00
PIANCASTAGNAIO	SI	34.816.180,08	0,400	107,0694769	30.141,88	0,00	30.140,06	0,00
PIENZA	SI	20.117.098,34	0,200	30,93284776	8.708,13	0,00	8.707,60	0,00
POGGIBONSI	SI	282.090.960,45	0,400	867,5084832	244.218,38	0,00	244.203,64	0,00
RADDA IN CHIANTI	SI	15.299.281,09	0,500	58,8119525	16.556,56	0,00	16.555,56	0,00
RADICOFANI	SI	8.145.854,14	0,400	25,05077638	7.052,21	0,00	7.051,79	0,00
RADICONOLI	SI	7.341.161,10	0,400	22,57612056	6.355,56	0,00	6.355,18	0,00
RAPOLANO TERME	SI	46.083.699,07	0,000	0	0,00	0,00	0,00	0,00
SAN CASCIANO DEI BAGNI	SI	13.482.390,37	0,500	51,82764454	14.590,36	0,00	14.589,48	0,00
SAN GIMIGNANO	SI	68.347.638,50	0,200	105,094038	29.585,76	0,00	29.583,98	0,00
SAN GIOVANNI D'ASSO	SI	6.983.061,76	0,000	0	0,00	0,00	0,00	0,00
SAN QUIRICO D'ORCIA	SI	20.662.703,55	0,000	0	0,00	0,00	0,00	0,00
SARTEANO	SI	35.853.292,67	0,300	82,69416581	23.279,82	0,00	23.278,41	0,00
SIENA	SI	776.314.778,41	0,200	1193,692373	336.044,68	0,00	336.024,40	0,00
SINALUNGA	SI	104.485.711,70	0,500	401,6534291	113.072,27	0,00	113.065,44	0,00
SOVICILLE	SI	84.368.953,19	0,400	259,4580929	73.041,86	0,00	73.037,45	0,00
TORRITA DI SIENA	SI	59.044.467,46	0,000	0	0,00	0,00	0,00	0,00
TREQUANDA	SI	11.994.757,45	0,000	0	0,00	0,00	0,00	0,00
CANTAGALLO	PO	27.342.207,96	0,500	105,1061567	29.589,17	0,00	29.587,39	0,00
CARMIGNANO	PO	108.221.475,83	0,200	166,4056307	46.846,01	0,00	46.843,18	0,00
MONTEMURLO	PO	174.162.835,25	0,400	535,599357	150.780,32	0,00	150.771,22	0,00
POGGIO A CAIANO	PO	85.208.210,12	0,500	327,5488029	92.210,55	0,00	92.204,99	0,00
PRATO	PO	1.913.156.206,52	0,300	4412,617218	1.242.226,71	0,00	1.242.151,74	0,00
VAIANO	PO	93.596.384,80	0,500	359,7937775	101.288,06	0,00	101.281,94	0,00
VERNIO	PO	51.428.914,36	0,500	197,6978428	55.655,30	0,00	55.651,94	0,00
JASSISI	PG	212.538.123,82	0,000	0	0,00	0,00	0,00	0,00
BASTIA UMBRA	PG	159.042.656,76	0,400	489,1005855	137.690,12	0,00	137.681,81	0,00

XIV LEGISLATURA — DISEGNI DI LEGGE E RELAZIONI — DOCUMENTI

Denominazione ente	Sigla Provincia	Imponibile 1999	Aliquota addizionale IRPEF anno 2002 (1)	Parametro a milione	Gettito spettante rispetto alla erogazione di euro 281.500.000 (2)	Somme trattenute per conguaglio su precedenti erogazioni	Somme effettivamente erogate con 1° e 2° acconto	Importi da recuperare sui prossimi accenti
BETTONA	PG	26.207.502,57	0,400	80,5953894	22.688,97	0,00	22.687,60	0,00
BEVAGNA	PG	35.609.475,43	0,400	109,5090816	30.828,66	0,00	30.826,80	0,00
CAMPELLO SUL CLITUNNO	PG	19.564.729,61	0,200	30,08350371	8.469,02	0,00	8.468,51	0,00
CANNARA	PG	29.783.711,98	0,200	45,79661603	12.892,53	0,00	12.891,75	0,00
CASCIA	PG	17.641.620,75	0,000	0	0,00	0,00	0,00	0,00
CASTEL RJTALDI	PG	20.035.121,65	0,500	77,01699288	21.681,59	0,00	21.680,28	0,00
CASTIGLIONE DEL LAGO	PG	106.880.849,26	0,500	410,8605753	115.664,23	0,00	115.657,25	0,00
CERRETO DI SPOLETO	PG	8.619.493,15	0,000	0	0,00	0,00	0,00	0,00
CITERNA	PG	24.617.426,81	0,200	37,85273119	10.656,19	0,00	10.655,55	0,00
CITTA' DELLA PIEVE	PG	56.578.557,23	0,500	217,4935803	61.228,14	0,00	61.224,44	0,00
CITTA' DI CASTELLO	PG	337.832.507,35	0,400	1038,929307	292.476,25	0,00	292.458,60	0,00
COLLAZZONE	PG	20.047.604,93	0,200	30,82599194	8.678,04	0,00	8.677,52	0,00
CORCIANO	PG	136.172.751,22	0,200	209,3846196	58.945,33	0,00	58.941,77	0,00
COSTACCIARO	PG	9.548.387,36	0,290	21,28886935	5.993,18	0,00	5.992,82	0,00
DERUTA	PG	64.095.276,49	0,400	197,1108752	55.490,06	0,00	55.486,71	0,00
FOLIGNO	PG	493.602.813,14	0,300	1138,474875	320.500,02	0,00	320.480,68	0,00
FOSSATO DI VICO	PG	20.560.503,96	0,000	0	0,00	0,00	0,00	0,00
FRATTA TODINA	PG	12.542.154,25	0,400	38,57062698	10.858,29	0,00	10.857,63	0,00
GIANO DELL'UMBRIA	PG	24.259.815,01	0,200	37,30285311	10.501,39	0,00	10.500,76	0,00
GUALDO CASTELLO DI VIBIO	PG	40.261.418,60	0,500	154,7688826	43.570,07	0,00	43.567,44	0,00
GUALDO TADINO	PG	127.428.526,50	0,200	195,939153	55.160,20	0,00	55.156,87	0,00
GUBBIO	PG	251.187.916,97	0,400	772,4729942	217.464,27	0,00	217.451,15	0,00
LISCIANO NICCONI	PG	3.216.782,78	0,400	9,892505403	2.784,91	0,00	2.784,74	0,00
MAGIONE	PG	101.677.886,86	0,500	390,8598722	110.033,70	0,00	110.027,05	0,00
MARSCIANO	PG	130.629.480,91	0,500	302,1526685	141.364,51	0,00	141.355,98	0,00
MASSA MARTANA	PG	27.092.027,45	0,200	41,65777521	11.727,37	0,00	11.726,66	0,00
MONTE CASTELLO DI VIBIO	PG	11.436.061,60	0,500	43,96135398	12.375,87	0,00	12.375,12	0,00
MONTEFALCO	PG	39.735.726,94	0,500	152,7480717	43.001,18	0,00	42.998,38	0,00
MONTELEONE DI SPOLETO	PG	2.997.072,21	0,000	0	0,00	0,00	0,00	0,00
MONTE SANTA MARIA TIBERINA	PG	8.273.454,12	0,500	31,80397744	8.953,36	0,00	8.952,82	0,00
MONTONE	PG	11.334.963,10	0,400	34,85817706	9.813,17	0,00	9.812,58	0,00
NOCCERA UMBRA	PG	46.289.523,67	0,200	71,1766063	20.037,43	0,00	20.036,22	0,00
NORCIA	PG	29.733.378,09	0,200	45,71922065	12.870,74	0,00	12.869,97	0,00
PACIANO	PG	7.578.799,44	0,500	29,13365602	8.201,61	0,00	8.201,12	0,00
PANICALE	PG	43.070.950,33	0,500	165,5690009	46.610,49	0,00	46.607,67	0,00
PASSIGNANO SUL TRASIMENO	PG	40.655.841,39	0,500	156,2850828	43.996,90	0,00	43.994,25	0,00
PERUGIA	PG	1.661.213.676,81	0,000	0	0,00	0,00	0,00	0,00
PIEGARO	PG	27.119.879,98	0,500	104,2515059	29.348,57	0,00	29.346,80	0,00
PIETRALUNGA	PG	15.574.476,70	0,200	23,94793268	6.741,75	0,00	6.741,34	0,00
POGGIODOMO	PG	1.205.026,16	0,000	0	0,00	0,00	0,00	0,00
PRECI	PG	5.922.883,69	0,000	0	0,00	0,00	0,00	0,00
SAN GIUSTINO	PG	88.744.425,11	0,400	272,913891	76.829,89	0,00	76.825,26	0,00
SANT'ANATOLIA DI NARCO	PG	3.662.496,97	0,000	0	0,00	0,00	0,00	0,00
SCHEGGIA E PASCELUPU	PG	11.390.516,30	0,300	26,271764	7.395,95	0,00	7.395,50	0,00
SCHEGGINO	PG	4.594.205,87	0,000	0	0,00	0,00	0,00	0,00
SELLANO	PG	8.245.365,57	0,000	0	0,00	0,00	0,00	0,00
SIGILLO	PG	19.287.381,41	0,400	59,31408424	16.697,92	0,00	16.696,91	0,00
SPELLO	PG	67.644.305,80	0,400	208,0251314	58.562,61	0,00	58.559,07	0,00
SPOLETO	PG	330.758.237,75	0,500	1271,467444	357.939,69	0,00	357.918,08	0,00
TODI	PG	133.974.767,98	0,200	206,0049134	57.993,89	0,00	57.990,39	0,00
TORGIANO	PG	44.005.180,06	0,400	135,3282181	38.097,19	0,00	38.094,89	0,00
TREVI	PG	62.129.890,98	0,200	95,53338292	26.894,27	0,00	26.892,65	0,00
TUORO SUL TRASIMENO	PG	26.114.456,15	0,400	80,30924567	22.608,42	0,00	22.607,05	0,00
UMBERTIDE	PG	122.099.141,65	0,200	187,7444797	52.853,26	0,00	52.850,07	0,00
VALFABRICA	PG	23.908.129,03	0,500	91,90521702	25.872,88	0,00	25.871,31	0,00
VALLO DI NERA	PG	2.716.431,08	0,000	0	0,00	0,00	0,00	0,00
VALTOPINA	PG	9.993.700,26	0,000	0	0,00	0,00	0,00	0,00
ACQUASPARTA	TR	36.033.774,22	0,500	138,5173986	38.995,00	0,00	38.992,64	0,00
ALLERONA	TR	12.340.088,93	0,500	47,43652461	13.354,18	0,00	13.353,38	0,00
ALVIANO	TR	10.354.135,53	0,200	15,92092918	4.482,01	0,00	4.481,74	0,00
AMELIA	TR	92.066.721,07	0,400	283,1308789	79.706,15	0,00	79.701,34	0,00
ARRONE	TR	20.862.038,87	0,400	64,15659569	18.061,18	0,00	18.060,09	0,00
ATTIGLIANO	TR	12.788.807,86	0,200	19,66457786	5.535,91	0,00	5.535,58	0,00
AVIGLIANO UMBRO	TR	17.813.739,82	0,400	54,78222481	15.422,13	0,00	15.421,20	0,00
BASCHI	TR	18.231.222,40	0,400	56,06610033	15.783,56	0,00	15.782,61	0,00
CALVI DELL'UMBRIA	TR	11.065.995,96	0,400	34,03102799	9.580,31	0,00	9.579,73	0,00
CASTEL GIORGIO	TR	14.674.854,23	0,400	45,12927502	12.704,65	0,00	12.703,89	0,00
CASTEL VISCARDO	TR	21.627.329,35	0,400	66,51007764	18.723,71	0,00	18.722,58	0,00
FABRO	TR	20.054.214,03	0,500	77,09038588	21.702,25	0,00	21.700,94	0,00
FERENTILLO	TR	14.048.726,68	0,400	43,20375794	12.162,59	0,00	12.161,86	0,00
FIGULLE	TR	12.431.078,31	0,200	19,11451872	5.381,06	0,00	5.380,73	0,00
GIOVE	TR	12.822.890,92	0,400	39,43397064	11.101,34	0,00	11.100,67	0,00
GUARDEA	TR	11.570.654,92	0,400	35,58299523	10.017,22	0,00	10.016,61	0,00
LUGNANO IN TEVERINA	TR	10.758.060,60	0,200	16,34202038	4.656,86	0,00	4.656,58	0,00
MONTECASTRILLI	TR	33.606.422,14	0,400	103,3491334	29.094,54	0,00	29.092,78	0,00
MONTECCHIO	TR	11.649.825,70	0,500	44,78308436	12.607,20	0,00	12.606,43	0,00
MONTEFRANCO	TR	10.213.363,32	0,500	39,26118063	11.052,69	0,00	11.052,02	0,00
MONTEGABBIONE	TR	8.234.530,31	0,300	18,99261028	5.346,74	0,00	5.346,42	0,00
MONTELEONE D'ORVIETO	TR	11.225.741,24	0,400	34,52228934	9.718,61	0,00	9.718,03	0,00
NARNI	TR	165.647.330,69	0,400	509,4118024	143.408,08	0,00	143.399,42	0,00
ORVIETO	TR	184.349.079,42	0,500	708,6561282	199.498,74	0,00	199.486,70	0,00
OTRICOLI	TR	12.405.333,97	0,500	47,68733301	13.424,79	0,00	13.423,98	0,00
PARRANO	TR	4.456.820,59	0,200	6,852983988	1.929,23	0,00	1.929,12	0,00
PENNA IN TEVERINA	TR	6.698.174,84	0,300	15,44906868	4.349,17	0,00	4.348,91	0,00
POLINO	TR	2.070.154,47	0,000	0	0,00	0,00	0,00	0,00
PORANO	TR	13.720.254,92	0,500	52,74201944	14.847,77	0,00	14.846,88	0,00

XIV LEGISLATURA — DISEGNI DI LEGGE E RELAZIONI — DOCUMENTI

Denominazione ente	Sigla Provincia	Imponibile 1999	Aliquota addizionale IRPEF anno 2002 (1)	Parametro a milione	Gettito spettante rispetto alla erogazione di euro 281.500.000 (2)	Somme trattenute per congruaglio su precedenti erogazioni	Somme effettivamente erogate con 1° e 2° acconto	Importi da recuperare sui prossimi accenti
SAN GEMINI	TR	38.506.875,07	0,400	118,4193947	33.337,07	0,00	33.335,06	0,00
SAN VENANZO	TR	15.876.892,69	0,500	61,03234872	17.181,65	0,00	17.180,61	0,00
STRONCONE	TR	33.955.599,68	0,400	104,4229518	29.396,83	0,00	29.395,06	0,00
TERNI	TR	1.066.128.412,36	0,200	1639,321303	461.496,80	0,00	461.468,95	0,00
AGUGLIANO	AN	37.260.358,32	0,450	128,9092585	36.290,15	0,00	36.287,95	0,00
ANCONA	AN	1.220.197.015,40	0,500	4690,58235	1.320.471,84	0,00	1.320.392,15	0,00
ARCEVIA	AN	44.756.625,37	0,400	137,6391222	38.747,75	0,00	38.745,41	0,00
BARBARA	AN	11.587.198,58	0,400	35,6338716	10.031,54	0,00	10.030,94	0,00
BELVEDERE OSTRENSE	AN	17.384.310,04	0,200	26,73080415	7.525,18	0,00	7.524,72	0,00
CAMERANO	AN	65.595.792,94	0,500	252,1567279	70.986,41	0,00	70.982,12	0,00
CAMERATA PICENA	AN	14.810.048,19	0,400	45,5450342	12.821,71	0,00	12.820,93	0,00
CASTELBELLINO	AN	30.350.506,39	0,250	58,33517698	16.422,35	0,00	16.421,35	0,00
CASTEL COLONNA	AN	7.158.608,05	0,000	0	0,00	0,00	0,00	0,00
CASTELFIDARDO	AN	163.155.040,36	0,470	589,5530935	165.969,21	0,00	165.959,19	0,00
CASTELLEONE DI SUASA	AN	12.414.744,84	0,400	38,17880746	10.747,98	0,00	10.747,34	0,00
CASTELPLANIO	AN	29.252.464,27	0,300	67,46962275	18.993,85	0,00	18.992,70	0,00
CERRETO D'ESI	AN	30.108.681,12	0,500	115,7407537	32.582,99	0,00	32.581,02	0,00
CHIARAVALLE	AN	140.369.431,95	0,400	431,6752044	121.523,90	0,00	121.516,57	0,00
CORINALDO	AN	43.554.095,24	0,400	133,9410063	37.706,67	0,00	37.704,39	0,00
CUPRAMONTANA	AN	41.437.748,87	0,500	159,2908127	44.843,07	0,00	44.840,36	0,00
FABRIANO	AN	340.304.336,17	0,400	1046,530871	294.616,22	0,00	294.598,44	0,00
FALCONARA MARITTIMA	AN	320.246.518,31	0,500	1231,059349	346.364,13	0,00	346.343,21	0,00
FILOTTRANO	AN	77.505.060,24	0,500	297,9371314	83.874,36	0,00	83.869,30	0,00
GENGA	AN	16.169.712,90	0,200	24,86319145	6.999,41	0,00	6.998,99	0,00
JESI	AN	441.866.457,67	0,300	1019,147068	286.907,21	0,00	286.889,90	0,00
LORETO	AN	104.915.650,71	0,200	161,3224629	45.415,01	0,00	45.412,27	0,00
MAIOLATI SPONTINI	AN	52.589.154,92	0,200	80,863169	22.764,36	0,00	22.762,99	0,00
MERGO	AN	7.824.908,72	0,400	24,06377958	6.774,36	0,00	6.773,95	0,00
MONSANO	AN	27.237.742,67	0,200	41,88183271	11.790,44	0,00	11.789,73	0,00
MONTECAROTTO	AN	18.845.415,15	0,200	28,97745728	8.157,64	0,00	8.157,15	0,00
MONTEMARCIANO	AN	83.059.836,70	0,500	319,2902426	89.885,63	0,00	89.880,20	0,00
MONTERADO	AN	11.601.335,04	0,000	0	0,00	0,00	0,00	0,00
MONTE ROBERTO	AN	22.308.280,35	0,200	34,30209607	9.656,63	0,00	9.656,04	0,00
MONTE SAN VITO	AN	49.345.911,99	0,500	189,6905753	53.401,12	0,00	53.397,89	0,00
MORRO D'ALBA	AN	14.428.618,94	0,500	55,46504092	15.614,35	0,00	15.613,41	0,00
NUMANA	AN	36.066.785,11	0,500	138,6442958	39.030,73	0,00	39.028,37	0,00
OFFAGNA	AN	14.363.320,20	0,200	22,08561044	6.217,48	0,00	6.217,10	0,00
OSIMO	AN	284.491.248,12	0,400	874,8900381	246.296,41	0,00	246.281,53	0,00
OSTRA	AN	48.566.499,51	0,400	149,355492	42.046,13	0,00	42.043,59	0,00
OSTRA VETERE	AN	28.674.615,63	0,200	44,09122553	12.412,43	0,00	12.411,68	0,00
POGGIO SAN MARCELLO	AN	5.653.316,94	0,400	17,3855284	4.894,32	0,00	4.894,02	0,00
POLVERIGI	AN	24.092.366,77	0,400	74,09075612	20.857,81	0,00	20.856,53	0,00
RIPE	AN	26.989.491,65	0,400	83,00022421	23.365,98	0,00	23.364,57	0,00
ROSORA	AN	15.780.894,71	0,200	24,26532919	6.831,10	0,00	6.830,69	0,00
SAN MARCELLO	AN	16.522.040,31	0,200	25,40494404	7.151,92	0,00	7.151,49	0,00
SAN PAOLO DI JESI	AN	7.781.667,33	0,500	29,91350029	8.421,16	0,00	8.420,65	0,00
SANTA MARIA NUOVA	AN	30.734.934,69	0,200	47,25925377	13.304,28	0,00	13.303,48	0,00
SASSOFERRATO	AN	64.028.065,82	0,500	246,1302295	69.289,84	0,00	69.285,66	0,00
SENIGALLIA	AN	407.498.582,35	0,200	626,5859716	176.394,60	0,00	176.383,96	0,00
SERRA DE' CONTI	AN	30.467.930,61	0,500	117,1217443	32.971,76	0,00	32.969,77	0,00
SERRA SAN QUIRICO	AN	24.932.138,08	0,350	67,08912649	18.886,73	0,00	18.885,59	0,00
SIROLO	AN	33.100.926,01	0,500	127,2432395	35.821,14	0,00	35.818,97	0,00
STAFFOLO	AN	16.347.001,71	0,400	50,2715955	14.152,31	0,00	14.151,46	0,00
ACQUASANTA TERME	AP	21.151.539,30	0,500	81,30861295	22.889,76	0,00	22.888,38	0,00
ACQUA VIVA PICENA	AP	23.385.875,94	0,500	89,89762439	25.307,71	0,00	25.306,18	0,00
ALTIDONA	AP	15.522.160,65	0,500	59,66872361	16.797,76	0,00	16.796,75	0,00
AMANDOLA	AP	30.950.990,31	0,200	47,59146946	13.397,81	0,00	13.397,00	0,00
APPIGNANO DEL TRONTO	AP	12.435.395,89	0,500	47,80289401	13.457,32	0,00	13.456,51	0,00
ARQUATA DEL TRONTO	AP	9.193.549,97	0,500	35,34091706	9.949,07	0,00	9.948,47	0,00
ASCOLI PICENO	AP	500.250.621,04	0,500	1923,012957	541.360,82	0,00	541.328,14	0,00
BELMONTE PICENO	AP	4.952.621,28	0,200	7,61534678	2.143,85	0,00	2.143,72	0,00
CAMPOFILONE	AP	11.774.534,03	0,500	45,26247554	12.742,16	0,00	12.741,39	0,00
CARASSAI	AP	8.260.572,13	0,500	31,7544578	8.939,42	0,00	8.938,88	0,00
CASTEL DI LAMA	AP	54.896.212,82	0,500	211,0264817	59.407,54	0,00	59.403,96	0,00
CASTIGNANO	AP	21.799.499,55	0,500	83,79943636	23.590,97	0,00	23.589,54	0,00
CASTORANO	AP	15.603.253,68	0,500	59,98045325	16.885,51	0,00	16.884,50	0,00
COLLI DEL TRONTO	AP	23.172.168,65	0,500	89,07611239	25.076,44	0,00	25.074,93	0,00
COMUNANZA	AP	24.263.338,79	0,200	37,30827141	10.502,91	0,00	10.502,27	0,00
COSSIGNANO	AP	6.829.183,43	0,500	26,2520578	7.390,40	0,00	7.389,96	0,00
CUPRA MARITTIMA	AP	35.193.733,31	0,500	135,2881981	38.085,92	0,00	38.083,63	0,00
FALERONE	AP	23.494.472,88	0,500	90,31508179	25.425,23	0,00	25.423,69	0,00
FERMO	AP	310.128.593,64	0,500	1192,165044	335.614,72	0,00	335.594,46	0,00
FOLIGNANO	AP	68.700.289,22	0,400	211,2725754	59.476,82	0,00	59.473,23	0,00
FORCE	AP	11.067.514,86	0,400	34,03569903	9.581,63	0,00	9.581,05	0,00
FRANCAVILLA D'ETE	AP	6.463.966,29	0,200	9,99395077	2.798,07	0,00	2.797,90	0,00
GROTTAMMARE	AP	114.432.208,32	0,500	439,8887477	123.836,16	0,00	123.828,68	0,00
GROTTAZZOLINA	AP	26.995.017,22	0,500	103,7715211	29.213,44	0,00	29.211,68	0,00
LAPEDONA	AP	7.856.173,98	0,500	30,19991124	8.501,79	0,00	8.501,28	0,00
MAGLIANO DI TENNA	AP	7.864.806,56	0,400	24,18647658	6.808,91	0,00	6.808,50	0,00
MALTIGNANO	AP	16.807.857,89	0,500	64,6110712	18.189,11	0,00	18.188,02	0,00
MASSA FERMANA	AP	7.197.833,46	0,350	19,36842953	5.452,54	0,00	5.452,21	0,00
MASSIGNANO	AP	10.591.673,17	0,500	40,71544118	11.462,09	0,00	11.461,40	0,00
MONSAMPietro MORICO	AP	5.369.284,76	0,500	20,64006265	5.810,53	0,00	5.810,18	0,00
MONSAPOLLO DEL TRONTO	AP	27.180.450,04	0,500	104,4843432	29.414,11	0,00	29.412,34	0,00
MONTALTO DELLE MARCHE	AP	14.767.799,43	0,500	56,76888433	15.981,40	0,00	15.980,44	0,00
MONTAPPONE	AP	13.397.549,41	0,500	51,50150748	14.498,55	0,00	14.497,67	0,00

XIV LEGISLATURA — DISEGNI DI LEGGE E RELAZIONI — DOCUMENTI

Denominazione ente	Sigla Provincia	Imponibile 1999	Aliquota addizionale IRPEF anno 2002 (1)	Parametro a milione	Gettito spettante rispetto alla erogazione di euro 281.500.000 (2)	Somme trattenute per conguaglio su precedenti erogazioni	Somme effettivamente erogate con 1° e 2° acconto	Importi da recuperare sui prossimi accounti
MONTEDINOVE	AP	3.692.880,13	0,500	14,19579714	3.996,36	0,00	3.996,12	0,00
MONTEFALCONE APPENNINO	AP	4.029.444,24	0,000	0	0,00	0,00	0,00	0,00
MONTEFIORE DELL'ASO	AP	15.262.699,42	0,400	46,93706315	13.213,58	0,00	13.212,78	0,00
MONTEFORTINO	AP	9.391.636,50	0,500	36,10238131	10.163,43	0,00	10.162,82	0,00
MONTEGALLO	AP	4.149.683,67	0,200	6,380718086	1.796,28	0,00	1.796,17	0,00
MONTE GIBERTO	AP	5.916.627,85	0,500	22,74410373	6.402,86	0,00	6.402,47	0,00
MONTEGIORGIO	AP	54.937.491,16	0,500	211,1851597	59.452,21	0,00	59.448,63	0,00
MONTEGRANARO	AP	107.772.165,56	0,500	414,2868834	116.628,80	0,00	116.621,76	0,00
MONTELEONE DI FERMO	AP	3.537.944,09	0,500	13,60020765	3.828,69	0,00	3.828,46	0,00
MONTEPARO	AP	5.624.709,88	0,400	17,2975537	4.869,56	0,00	4.869,26	0,00
MONTEMONACO	AP	4.417.991,29	0,400	13,58655703	3.824,85	0,00	3.824,62	0,00
MONTEPRANDONE	AP	72.830.123,90	0,500	279,9662129	78.815,24	0,00	78.810,48	0,00
MONTE RINALDO	AP	2.256.397,61	0,300	5,204289598	1.465,10	0,00	1.465,01	0,00
MONTERUBBIANO	AP	16.059.214,37	0,200	24,69328453	6.951,58	0,00	6.951,16	0,00
MONTE SAN PIETRANGELI	AP	18.209.058,65	0,200	27,99897031	7.882,19	0,00	7.881,71	0,00
MONTE URANO	AP	65.241.658,45	0,400	200,6363198	56.482,53	0,00	56.479,12	0,00
MONTE VIDON COMBATTE	AP	3.586.354,69	0,500	13,7863028	3.881,08	0,00	3.880,85	0,00
MONTE VIDON CORRADO	AP	5.862.313,62	0,000	0	0,00	0,00	0,00	0,00
MONTOTONE	AP	6.969.646,80	0,500	26,79201291	7.542,40	0,00	7.541,95	0,00
MORESCO	AP	3.923.546,30	0,400	12,06600061	3.396,78	0,00	3.396,58	0,00
OFFIDA	AP	37.379.403,70	0,500	143,6901317	40.451,21	0,00	40.448,77	0,00
ORTEZZANO	AP	5.321.308,50	0,300	12,2738229	3.455,16	0,00	3.454,96	0,00
PALMIANO	AP	1.174.233,45	0,200	1,805547894	508,29	0,00	508,26	0,00
PEDASO	AP	15.883.142,85	0,300	36,63382497	10.313,04	0,00	10.312,42	0,00
PETRITOLI	AP	16.862.436,54	0,500	64,82087694	18.248,18	0,00	18.247,08	0,00
PONZANO DI FERMO	AP	11.015.073,31	0,500	42,34303327	11.920,29	0,00	11.919,57	0,00
PORTO SAN GIORGIO	AP	140.818.750,48	0,500	541,3212304	152.391,13	0,00	152.381,93	0,00
PORTO SANTELPIDIO	AP	173.906.554,87	0,000	0	0,00	0,00	0,00	0,00
RAPAGNANO	AP	12.702.222,31	0,200	19,53144048	5.498,43	0,00	5.498,10	0,00
RIPATRANZONE	AP	31.538.619,61	0,500	121,2375789	34.130,44	0,00	34.128,38	0,00
ROCCAFLUVIONE	AP	14.743.889,54	0,500	56,67697235	15.955,54	0,00	15.954,57	0,00
ROTELLA	AP	6.782.537,04	0,400	20,85819556	5.871,94	0,00	5.871,58	0,00
SAN BENEDETTO DEL TRONTO	AP	392.738.566,42	0,500	1509,725965	425.013,51	0,00	424.987,85	0,00
SANTA VITTORIA IN MATENANO	AP	9.600.120,85	0,500	36,90381581	10.389,05	0,00	10.388,42	0,00
SANTELPIDIO A MARE	AP	123.320.809,08	0,350	331,8401869	93.418,65	0,00	93.413,01	0,00
SERVIGLIANO	AP	16.337.602,71	0,500	62,80336369	17.680,22	0,00	17.679,15	0,00
SMERILLO	AP	2.810.635,91	0,400	8,643490353	2.433,29	0,00	2.433,14	0,00
SPINETOLI	AP	40.754.510,48	0,500	156,6643766	44.103,68	0,00	44.101,02	0,00
TORRE SAN PATRIZIO	AP	16.476.003,86	0,500	63,33539143	17.829,99	0,00	17.828,91	0,00
VENAROTTA	AP	14.684.380,28	0,400	45,15857028	12.712,90	0,00	12.712,14	0,00
ACQUACANINA	MC	854.920,54	0,000	0	0,00	0,00	0,00	0,00
APIRO	MC	17.593.507,10	0,500	67,63118461	19.039,33	0,00	19.038,18	0,00
APPIGNANO	MC	28.704.775,68	0,500	110,344002	31.063,71	0,00	31.061,84	0,00
BELFORTE DEL CHIANTI	MC	12.603.424,63	0,200	19,37952525	5.455,66	0,00	5.455,33	0,00
BOLOGNOLA	MC	1.056.479,21	0,000	0	0,00	0,00	0,00	0,00
CALDAROLA	MC	13.010.042,50	0,200	20,00475701	5.631,68	0,00	5.631,34	0,00
CAMERINO	MC	73.654.682,46	0,400	226,5087182	63.766,05	0,00	63.762,20	0,00
CAMPOROTONDO DI FIASTRONE	MC	4.136.950,43	0,200	6,361138951	1.790,77	0,00	1.790,66	0,00
CASTELRAIMONDO	MC	38.854.657,67	0,000	0	0,00	0,00	0,00	0,00
CASTELSANTANGELO SUL NERA	MC	2.336.891,55	0,200	3,593297071	1.011,58	0,00	1.011,52	0,00
CESSAPALOMBO	MC	3.868.055,07	0,200	5,947674788	1.674,37	0,00	1.674,27	0,00
CINGOLI	MC	76.947.877,10	0,500	295,7952642	83.271,39	0,00	83.266,36	0,00
CIVITANOVA MARCHE	MC	343.358.343,10	0,400	1055,923795	297.260,21	0,00	297.242,27	0,00
COLMURANO	MC	9.349.270,50	0,450	32,34556999	9.105,83	0,00	9.105,28	0,00
CORRIDONIA	MC	107.495.235,69	0,000	0	0,00	0,00	0,00	0,00
ESANATOGIA	MC	17.724.125,77	0,500	68,13329572	19.180,68	0,00	19.179,53	0,00
FIASTRA	MC	3.742.369,09	0,400	11,50883009	3.239,93	0,00	3.239,73	0,00
FIORDIMONTE	MC	1.403.236,12	0,000	0	0,00	0,00	0,00	0,00
FIUMINATA	MC	11.914.807,34	0,200	18,32068002	5.157,58	0,00	5.157,27	0,00
GAGLIOLE	MC	4.599.789,29	0,000	0	0,00	0,00	0,00	0,00
GUALDO	MC	6.367.855,72	0,500	24,47868837	6.891,16	0,00	6.890,75	0,00
LORO PICENO	MC	17.542.237,39	0,400	53,94727901	15.187,07	0,00	15.186,15	0,00
MACERATA	MC	450.352.419,86	0,400	1384,959461	389.889,62	0,00	389.866,08	0,00
MATELICA	MC	89.047.837,85	0,500	342,3087123	96.365,71	0,00	96.359,90	0,00
MOGLIANO	MC	34.016.726,49	0,500	130,7636673	36.812,20	0,00	36.809,98	0,00
MONTECASSIANO	MC	53.242.211,06	0,400	163,734668	46.094,09	0,00	46.091,31	0,00
MONTE CAVALLO	MC	1.258.293,01	0,200	1,934801205	544,68	0,00	544,65	0,00
MONTECOSARO	MC	42.833.014,51	0,400	131,7234816	37.082,40	0,00	37.080,16	0,00
MONTEFANO	MC	25.331.322,08	0,500	97,37611213	27.413,03	0,00	27.411,38	0,00
MONTELUPONE	MC	24.775.246,74	0,400	76,19080273	21.449,01	0,00	21.447,71	0,00
MONTE SAN GIUSTO	MC	56.614.751,56	0,500	217,6327149	61.267,30	0,00	61.263,60	0,00
MONTE SAN MARTINO	MC	4.966.002,68	0,400	15,2718451	4.299,29	0,00	4.299,03	0,00
MORROVALLE	MC	71.287.513,11	0,400	219,2290114	61.716,69	0,00	61.712,96	0,00
MUCCIA	MC	7.065.117,47	0,000	0	0,00	0,00	0,00	0,00
PENNA SAN GIOVANNI	MC	8.696.164,79	0,500	33,42891915	9.410,81	0,00	9.410,24	0,00
PETRIOLO	MC	15.026.441,04	0,400	46,21050265	13.009,04	0,00	13.008,26	0,00
PIEVEBOVIGLIANA	MC	6.034.807,13	0,200	9,279358636	2.612,30	0,00	2.612,14	0,00
PIEVE TORINA	MC	9.835.153,16	0,200	15,12292132	4.257,36	0,00	4.257,10	0,00
PIORACO	MC	10.837.806,19	0,200	16,66464036	4.691,38	0,00	4.691,09	0,00
POGGIO SAN VICINO	MC	2.268.250,81	0,500	8,719380872	2.454,65	0,00	2.454,50	0,00
POLLENZA	MC	45.578.015,46	0,500	175,2064077	49.323,59	0,00	49.320,61	0,00
PORTO RECANATI	MC	75.424.244,04	0,400	231,9506142	65.298,04	0,00	65.294,10	0,00
PORTO SAN GIORGIO	MC	114.049.990,96	0,000	0	0,00	0,00	0,00	0,00
RECANATI	MC	188.737.028,93	0,400	580,4190727	163.397,83	0,00	163.387,97	0,00
RIPA SAN GINESIO	MC	5.102.335,93	0,500	19,6138849	5.521,64	0,00	5.521,31	0,00
SAN GINESIO	MC	27.949.823,63	0,200	42,97675662	12.098,69	0,00	12.097,96	0,00

XIV LEGISLATURA — DISEGNI DI LEGGE E RELAZIONI — DOCUMENTI

Denominazione ente	Sigla Provincia	Imponibile 1999	Aliquota addizionale IRPEF anno 2002 (1)	Parametro a milione	Gettito spettante rispetto alla erogazione di euro 281.500.000 (2)	Somme trattenute per conguaglio su precedenti erogazioni	Somme effettivamente erogate con 1° e 2° acconto	Importi da recuperare sui prossimi acconti
SAN SEVERINO MARCHE	MC	107.157.986,75	0,200	164,7703677	46.385,66	0,00	46.382,86	0,00
SANT'ANGELO IN PONTANO	MC	8.648.153,92	0,200	13,29774424	3.743,54	0,00	3.743,32	0,00
SARNANO	MC	24.817.222,80	0,500	95,39986355	26.856,68	0,00	26.855,06	0,00
SEFRO	MC	3.355.723,12	0,400	10,31978575	2.905,20	0,00	2.905,02	0,00
SERRAPETRONA	MC	6.423.820,54	0,500	24,69380268	6.951,73	0,00	6.951,31	0,00
SERRAVALLE DI CHIENTI	MC	7.495.824,45	0,000	0	0,00	0,00	0,00	0,00
TOLENTINO	MC	161.275.212,65	0,200	247,9831592	69.811,48	0,00	69.807,26	0,00
TREIA	MC	70.051.331,68	0,500	269,2842603	75.808,09	0,00	75.803,52	0,00
URBISAGLIA	MC	21.610.645,21	0,500	83,07346156	23.386,59	0,00	23.385,18	0,00
USSITA	MC	3.201.259,64	0,000	0	0,00	0,00	0,00	0,00
VISSO	MC	9.477.830,57	0,000	0	0,00	0,00	0,00	0,00
ACQUALAGNA	PU	28.890.651,10	0,500	111,0585256	31.264,86	0,00	31.262,97	0,00
APECCHIO	PU	14.363.750,41	0,200	22,08627195	6.217,66	0,00	6.217,28	0,00
AUDITORE	PU	9.952.893,97	0,400	30,60792851	8.616,65	0,00	8.616,13	0,00
BARCHI	PU	6.758.629,74	0,500	25,98084243	7.314,04	0,00	7.313,60	0,00
BELFORTE ALL'ISAURO	PU	5.204.300,02	0,500	20,00584496	5.631,99	0,00	5.631,65	0,00
BORGO PACE	PU	4.181.676,63	0,500	16,07477932	4.525,32	0,00	4.525,05	0,00
CAGLI	PU	68.566.014,04	0,400	210,8596417	59.360,57	0,00	59.356,99	0,00
CANTIANO	PU	18.138.181,14	0,500	69,72496559	19.628,76	0,00	19.627,57	0,00
CARPEGNA	PU	11.132.360,16	0,400	34,23511644	9.637,77	0,00	9.637,19	0,00
CARTOCETO	PU	45.507.816,58	0,500	174,9365562	49.247,61	0,00	49.244,64	0,00
CASTELDELCI	PU	3.047.420,56	0,400	9,371669278	2.638,29	0,00	2.638,13	0,00
COLBORDOLO	PU	36.751.241,82	0,500	141,2754152	39.771,43	0,00	39.769,03	0,00
FANO	PU	542.759.279,96	0,500	2086,420454	587.362,80	0,00	587.327,36	0,00
FERMIGNANO	PU	59.355.683,35	0,500	228,16912831	64.233,49	0,00	64.229,61	0,00
FOSSOMBRONE	PU	80.621.304,88	0,200	123,9665139	34.898,68	0,00	34.896,57	0,00
FRATTE ROSA	PU	7.302.543,55	0,500	28,07170101	7.902,66	0,00	7.902,18	0,00
FRONTINO	PU	2.339.392,75	0,500	8,992857539	2.531,64	0,00	2.531,49	0,00
FRONTONE	PU	10.162.077,60	0,500	39,06403324	10.997,19	0,00	10.996,53	0,00
GABICCE MARE	PU	42.232.541,95	0,500	162,346076	45.703,18	0,00	45.700,42	0,00
GRADARA	PU	24.180.257,92	0,500	92,95130744	26.167,37	0,00	26.165,79	0,00
ISOLA DEL PIANO	PU	4.038.546,28	0,500	15,52457208	4.370,43	0,00	4.370,17	0,00
LUNANO	PU	7.497.751,35	0,500	28,82209913	8.113,91	0,00	8.113,43	0,00
MACERATA FELTRIA	PU	16.443.048,75	0,500	63,20870872	17.794,32	0,00	17.793,25	0,00
MAIOLINO	PU	5.241.115,65	0,500	20,14736789	5.671,83	0,00	5.671,49	0,00
MERCATELLO SUL METAURO	PU	9.302.735,67	0,500	35,76063771	10.067,23	0,00	10.066,62	0,00
MERCATINO CONCA	PU	6.795.887,45	0,500	26,12406475	7.354,37	0,00	7.353,92	0,00
MOMBAROCCIO	PU	12.856.066,04	0,500	49,41999175	13.912,57	0,00	13.911,73	0,00
MONDAVIO	PU	30.655.961,20	0,500	117,8445323	33.175,23	0,00	33.173,24	0,00
MONDOLFO	PU	88.679.859,73	0,500	340,894168	95.967,50	0,00	95.961,71	0,00
MONTECALVO IN FOGLIA	PU	18.069.939,63	0,200	27,78505339	7.821,97	0,00	7.821,49	0,00
MONTA CERIGNONE	PU	3.479.376,33	0,400	10,7000539	3.012,25	0,00	3.012,07	0,00
MONTECICCARDO	PU	8.245.729,16	0,500	31,69739995	8.923,35	0,00	8.922,81	0,00
MONTECOPPIOLO	PU	7.474.394,07	0,200	11,49292457	3.235,46	0,00	3.235,26	0,00
MONTEFELCINO	PU	18.404.816,99	0,400	56,59995218	15.933,85	0,00	15.932,88	0,00
MONTE GRIMANO	PU	5.456.100,13	0,500	20,97378954	5.904,48	0,00	5.904,13	0,00
MONTELABBATE	PU	39.883.825,09	0,200	61,32695027	17.264,58	0,00	17.263,53	0,00
MONTEMAGGIORE AL METAURO	PU	14.528.332,31	0,500	55,84834899	15.722,26	0,00	15.721,31	0,00
MONTE PORZIO	PU	16.323.631,52	0,500	62,74965705	17.665,10	0,00	17.664,03	0,00
NOVAFELTRIA	PU	53.672.324,62	0,500	206,3217342	58.083,08	0,00	58.079,57	0,00
ORCIANO DI PESARO	PU	16.868.424,86	0,500	64,84389663	18.254,66	0,00	18.253,55	0,00
PEGLIO	PU	4.890.959,42	0,500	18,80133265	5.292,89	0,00	5.292,57	0,00
PENNABILLI	PU	21.626.709,98	0,500	83,13521267	23.403,97	0,00	23.402,56	0,00
PERGOLA	PU	57.357.258,54	0,500	220,4869853	62.070,83	0,00	62.067,09	0,00
PESARO	PU	970.461.903,04	0,300	2238,33103	630.128,21	0,00	630.090,18	0,00
PETRIANO	PU	19.102.058,60	0,500	73,43020606	20.671,85	0,00	20.670,60	0,00
PIAGGE	PU	8.577.608,49	0,500	32,97317698	9.282,51	0,00	9.281,95	0,00
PIANDIMELETO	PU	12.847.577,04	0,500	49,38735919	13.903,38	0,00	13.902,54	0,00
PIETRARUBBIA	PU	4.371.426,51	0,400	13,44335733	3.784,54	0,00	3.784,31	0,00
PIOBBICO	PU	14.390.711,52	0,200	22,12772842	6.229,33	0,00	6.228,96	0,00
SALTARA	PU	39.654.312,16	0,500	152,4351052	42.913,08	0,00	42.910,49	0,00
SAN COSTANZO	PU	29.129.799,05	0,500	111,977834	31.523,66	0,00	31.521,76	0,00
SAN GIORGIO DI PESARO	PU	8.913.696,44	0,400	27,41210589	7.716,98	0,00	7.716,51	0,00
SAN LEO	PU	17.333.098,17	0,500	66,63014688	18.757,51	0,00	18.756,38	0,00
SAN LORENZO IN CAMPO	PU	26.063.362,03	0,200	40,07605849	11.282,09	0,00	11.281,41	0,00
SANT'AGATA FELTRIA	PU	16.790.301,97	0,400	51,6348676	14.536,09	0,00	14.535,22	0,00
SANT'ANGELO IN LIZZOLA	PU	52.582.750,86	0,500	202,1333047	56.903,96	0,00	56.900,53	0,00
SANT'ANGELO IN VADO	PU	27.496.042,91	0,500	105,6975135	29.755,64	0,00	29.753,85	0,00
SANTIPPOLITO	PU	10.783.075,71	0,500	41,45121151	11.669,22	0,00	11.668,51	0,00
SASSOCORVARO	PU	26.298.629,32	0,500	101,094537	28.459,83	0,00	28.458,12	0,00
SASSOFELTRIO	PU	7.098.811,12	0,400	21,83082669	6.145,75	0,00	6.145,38	0,00
SERRA SANT'ABONDIO	PU	8.643.584,31	0,500	33,22679457	9.353,91	0,00	9.353,35	0,00
SERRUNGARINA	PU	14.442.217,25	0,500	55,51731417	15.629,07	0,00	15.628,12	0,00
TALAMELLO	PU	7.864.283,39	0,400	24,18486769	6.808,45	0,00	6.808,04	0,00
TAVOLETO	PU	5.862.918,91	0,400	18,03011299	5.075,79	0,00	5.075,48	0,00
TAVULLIA	PU	35.238.384,11	0,500	135,4598402	38.134,24	0,00	38.131,94	0,00
URBANIA	PU	53.428.090,61	0,500	205,3828744	57.818,77	0,00	57.815,28	0,00
URBINO	PU	146.362.039,90	0,400	450,1041474	126.711,96	0,00	126.704,31	0,00
ACQUAFONDATA	FR	1.753.212,10	0,000	0	0,00	0,00	0,00	0,00
ACUTO	FR	10.832.852,86	0,200	16,65702392	4.689,23	0,00	4.688,95	0,00
ALATRI	FR	164.729.973,61	0,500	633,2383415	178.267,35	0,00	178.256,59	0,00
ALVITO	FR	17.422.681,24	0,500	66,97451308	18.854,46	0,00	18.853,32	0,00
AMASENO	FR	20.236.572,90	0,500	77,79139145	21.899,60	0,00	21.898,27	0,00
ANAGNI	FR	151.737.712,72	0,200	253,3179213	65.682,96	0,00	65.679,00	0,00
AQUINO	FR	33.268.487,35	0,000	0	0,00	0,00	0,00	0,00
ARCE	FR	42.812.997,15	0,000	0	0,00	0,00	0,00	0,00

XIV LEGISLATURA — DISEGNI DI LEGGE E RELAZIONI — DOCUMENTI

Denominazione ente	Sigla Provincia	Imponibile 1999	Aliquota addizionale IRPEF anno 2002 (1)	Parametro a milione	Gettito spettante rispetto alla erogazione di euro 281.500.000 (2)	Somme trattenute per conguaglio su precedenti erogazioni	Somme effettivamente erogate con 1° e 2° acconto	Importi da recuperare sui prossimi acconti
ARNARA	FR	14.060.039,66	0,400	43,23854852	12.172,39	0,00	12.171,65	0,00
ARPINO	FR	51.050.409,81	0,500	196,2428338	55.245,69	0,00	55.242,35	0,00
ATINA	FR	26.448.604,28	0,500	101,6710556	28.622,13	0,00	28.620,40	0,00
AUSONIA	FR	12.932.168,53	0,500	49,71253734	13.994,93	0,00	13.994,08	0,00
BELMONTE CASTELLO	FR	4.067.115,12	0,000	0	0,00	0,00	0,00	0,00
BOVILLE ERNICA	FR	41.701.622,19	0,200	64,12206715	18.051,45	0,00	18.050,36	0,00
BROCCOSTELLA	FR	15.231.036,48	0,400	46,83969076	13.186,17	0,00	13.185,37	0,00
CAMPOLI APPENNINO	FR	9.421.576,02	0,300	21,73048308	6.117,50	0,00	6.117,13	0,00
CASALATTICO	FR	1.753.312,81	0,200	2,69596327	758,96	0,00	758,91	0,00
CASALVIERI	FR	13.891.319,39	0,000	0	0,00	0,00	0,00	0,00
CASSINO	FR	258.784.620,95	0,500	994,7937256	280.051,34	0,00	280.034,44	0,00
CASTELLIRI	FR	20.232.466,55	0,400	62,22048498	17.516,13	0,00	17.515,07	0,00
CASTELNUOVO PARANO	FR	3.707.024,85	0,400	11,40013668	3.209,33	0,00	3.209,14	0,00
CASTROCELEO	FR	25.607.520,65	0,500	98,4378468	27.711,93	0,00	27.710,26	0,00
CASTRO DEI VOLSCI	FR	31.639.111,28	0,400	97,29910307	27.391,35	0,00	27.389,70	0,00
CECCANO	FR	142.342.051,47	0,400	437,7415603	123.231,69	0,00	123.224,25	0,00
CEPRANO	FR	59.074.322,28	0,200	90,83501938	25.571,60	0,00	25.570,05	0,00
CERVARO	FR	43.364.466,73	0,500	167,4661269	47.144,56	0,00	47.141,71	0,00
COLFELICE	FR	12.693.647,06	0,000	0	0,00	0,00	0,00	0,00
COLLEPARDO	FR	5.059.574,85	0,200	7,779802828	2.190,15	0,00	2.190,02	0,00
COLLE SAN MAGNO	FR	4.159.676,08	0,300	9,994124217	2.700,91	0,00	2.700,75	0,00
CORENO AUSONIO	FR	10.219.018,01	0,400	31,42633426	8.847,04	0,00	8.846,51	0,00
ESPERIA	FR	23.939.711,40	0,200	36,81064911	10.362,82	0,00	10.362,19	0,00
FALVATERRA	FR	5.348.858,89	0,450	18,50538923	5.209,58	0,00	5.209,26	0,00
FERENTINO	FR	137.222.472,07	0,400	421,9974239	118.799,45	0,00	118.792,28	0,00
FILETTINO	FR	3.518.832,08	0,200	5,410695677	1.523,20	0,00	1.523,11	0,00
FIUGGI	FR	65.039.567,83	0,200	100,0074174	28.153,79	0,00	28.152,09	0,00
FONTANA LIRI	FR	24.144.660,09	0,500	92,81446585	26.128,84	0,00	26.127,27	0,00
FONTECHIARI	FR	6.687.134,03	0,000	0	0,00	0,00	0,00	0,00
FROSINONE	FR	424.782.611,41	0,500	1632,906449	459.690,91	0,00	459.663,16	0,00
FUMONE	FR	9.803.689,05	0,000	0	0,00	0,00	0,00	0,00
GALLINARO	FR	6.119.086,18	0,000	0	0,00	0,00	0,00	0,00
GIULIANO DI ROMA	FR	13.834.291,71	0,500	53,18038816	14.971,18	0,00	14.970,28	0,00
GUARCINO	FR	10.966.691,11	0,400	33,72363784	9.494,34	0,00	9.493,76	0,00
ISOLA DEL LIRI	FR	95.058.983,51	0,500	365,4161519	102.870,85	0,00	102.864,64	0,00
MONTE SAN GIOVANNI CAMPANO	FR	67.640.965,36	0,000	0	0,00	0,00	0,00	0,00
MOROLO	FR	18.913.514,13	0,400	58,16433795	16.374,25	0,00	16.373,26	0,00
PALIANO	FR	46.108.855,17	0,500	177,2470081	49.898,04	0,00	49.895,03	0,00
PASTENA	FR	9.471.954,84	0,300	21,84667978	6.150,21	0,00	6.149,84	0,00
PATRICA	FR	19.891.748,57	0,400	61,17268204	17.221,15	0,00	17.220,11	0,00
PESCOSOLIDO	FR	8.514.131,81	0,300	19,6374998	5.528,29	0,00	5.527,96	0,00
PICINISCO	FR	4.994.798,25	0,500	19,2004994	5.405,27	0,00	5.404,94	0,00
PICO	FR	18.540.471,11	0,000	0	0,00	0,00	0,00	0,00
PIEDIMONTE SAN GERMANO	FR	30.405.931,51	0,500	116,8834136	32.904,67	0,00	32.902,68	0,00
PIGLIO	FR	29.679.103,64	0,500	114,0894153	32.118,11	0,00	32.116,17	0,00
PIGNATARO INTERAMNA	FR	12.832.946,85	0,200	19,73244772	5.555,02	0,00	5.554,68	0,00
POFI	FR	23.346.791,00	0,500	89,74737801	25.265,41	0,00	25.263,89	0,00
PONTECORVO	FR	82.795.106,05	0,500	318,2725917	89.599,14	0,00	89.593,73	0,00
POSTA FIBRENO	FR	8.841.582,53	0,500	33,98791935	9.568,18	0,00	9.567,60	0,00
RIFI	FR	32.379.923,77	0,500	124,4716355	35.040,88	0,00	35.038,76	0,00
ROCCA D'ARCE	FR	6.123.228,17	0,000	0	0,00	0,00	0,00	0,00
ROCCASECCA	FR	49.701.424,90	0,400	152,8457617	43.028,68	0,00	43.026,08	0,00
SAN BIAGIO SARACINISCO	FR	1.709.438,25	0,400	5,257000015	1.479,93	0,00	1.479,85	0,00
SAN DONATO VAL DI COMINO	FR	11.620.699,08	0,500	44,67111874	12.575,68	0,00	12.574,92	0,00
SAN GIORGIO A LIRI	FR	16.224.316,86	0,500	62,36788166	17.557,62	0,00	17.556,36	0,00
SAN GIOVANNI INCARICO	FR	22.194.465,65	0,200	34,12709007	9.607,35	0,00	9.606,77	0,00
SANTAMBROGIO SUL GARIGLIANO	FR	5.289.101,73	0,000	0	0,00	0,00	0,00	0,00
SANT'ANDREA DEL GARIGLIANO	FR	7.862.088,45	0,500	30,22264705	8.508,19	0,00	8.507,67	0,00
SANT'APOLLINARE	FR	11.023.026,75	0,400	33,89888567	9.543,11	0,00	9.542,53	0,00
SANT'ELIA FIUMERAPIDO	FR	35.780.010,02	0,500	137,5419039	38.720,38	0,00	38.718,04	0,00
SANTOPADRE	FR	8.159.141,03	0,000	0	0,00	0,00	0,00	0,00
SAN VITTORE DEL LAZIO	FR	14.381.211,30	0,000	0	0,00	0,00	0,00	0,00
SERRONE	FR	17.448.676,06	0,000	0	0,00	0,00	0,00	0,00
SETTEFRATI	FR	3.802.994,42	0,300	8,771452431	2.469,31	0,00	2.469,16	0,00
SGURGOLA	FR	14.820.547,75	0,000	0	0,00	0,00	0,00	0,00
SORA	FR	178.275.609,29	0,500	685,3091072	192.926,16	0,00	192.914,52	0,00
STRANGOLAGALLI	FR	11.462.788,25	0,400	35,25127509	9.923,83	0,00	9.923,23	0,00
SUPINO	FR	29.835.908,73	0,400	91,75375165	25.830,24	0,00	25.828,68	0,00
TERELLE	FR	2.676.632,91	0,400	8,231393704	2.317,27	0,00	2.317,13	0,00
TORRE CAJETANI	FR	6.900.099,16	0,400	21,21973191	5.973,72	0,00	5.973,36	0,00
TORRICE	FR	27.752.773,63	0,500	106,6844118	30.033,48	0,00	30.031,67	0,00
TREVI NEL LAZIO	FR	10.832.239,82	0,000	0	0,00	0,00	0,00	0,00
TRIVIGLIANO	FR	8.816.813,77	0,500	33,89270578	9.541,37	0,00	9.540,79	0,00
VALLECORSA	FR	18.204.711,12	0,200	27,99228537	7.880,31	0,00	7.879,83	0,00
VALLEMAIO	FR	4.490.615,98	0,500	17,26232728	4.859,65	0,00	4.859,36	0,00
VALLEROTONDA	FR	8.959.247,42	0,200	13,77609394	3.878,21	0,00	3.877,98	0,00
VEROLI	FR	112.842.090,20	0,200	173,5104704	48.846,15	0,00	48.843,20	0,00
VICALVI	FR	4.201.211,09	0,200	6,459948689	1.818,58	0,00	1.818,47	0,00
VICO NEL LAZIO	FR	10.699.980,89	0,000	0	0,00	0,00	0,00	0,00
VILLA LATINA	FR	5.667.711,63	0,500	21,78724511	6.133,48	0,00	6.133,11	0,00
VILLA SANTA LUCIA	FR	15.785.013,97	0,400	48,54332626	13.665,77	0,00	13.664,94	0,00
VILLA SANTO STEFANO	FR	8.874.699,81	0,400	27,29218036	7.683,21	0,00	7.682,75	0,00
VITICUSO	FR	1.658.523,86	0,000	0	0,00	0,00	0,00	0,00
APRILIA	LT	379.639.819,34	0,400	1167,498467	328.670,65	0,00	328.650,81	0,00
BASSIANO	LT	8.409.241,48	0,500	32,32595751	9.100,30	0,00	9.099,75	0,00
CAMPODIMELE	LT	3.755.516,53	0,400	11,54926214	3.251,31	0,00	3.251,12	0,00

XIV LEGISLATURA — DISEGNI DI LEGGE E RELAZIONI — DOCUMENTI

Denominazione ente	Sigla Provincia	Imponibile 1999	Aliquota addizionale IRPEF anno 2002 (1)	Parametro a milione	Gettito spettante rispetto alla erogazione di euro 281.500.000 (2)	Somme trattenute per conguaglio su precedenti erogazioni	Somme effettivamente erogate con 1° e 2° acconto	Importi da recuperare sui prossimi accenti
CASTELFORTE	LT	28.606.213,49	0,200	43.98604768	12.382,82	0,00	12.382,07	0,00
CISTERNA DI LATINA	LT	185.500.389,41	0,500	713.0818779	200.744,66	0,00	200.732,55	0,00
CORI	LT	63.636.751,59	0,400	195.700783	55.093,10	0,00	55.089,78	0,00
FONDI	LT	149.475.060,81	0,400	459.677556	129.407,04	0,00	129.399,23	0,00
FORMIA	LT	253.535.110,29	0,200	389.8456346	109.748,17	0,00	109.741,54	0,00
GAETA	LT	161.340.348,71	0,400	496.16663	139.679,34	0,00	139.670,91	0,00
ITRI	LT	47.709.386,60	0,400	146.7196876	41.304,08	0,00	41.301,59	0,00
LATINA	LT	944.888.609,54	0,400	2905.796354	818.031,05	0,00	817.981,68	0,00
LENOLA	LT	21.602.281,19	0,200	33.21652378	9.351,01	0,00	9.350,45	0,00
MAENZA	LT	14.040.186,03	0,500	53.97186632	15.194,00	0,00	15.193,08	0,00
MINTURNO	LT	110.689.255,11	0,200	170.2001859	47.914,24	0,00	47.911,35	0,00
MONTE SAN BIAGIO	LT	23.273.337,91	0,500	89.46501705	25.185,92	0,00	25.184,40	0,00
NORMA	LT	24.137.081,61	0,500	92.78533342	26.120,64	0,00	26.119,07	0,00
PONTINIA	LT	67.375.725,49	0,200	103.599586	29.165,04	0,00	29.163,28	0,00
PONZA	LT	15.965.178,41	0,000	0	0,00	0,00	0,00	0,00
PRIVERNO	LT	78.513.312,19	0,400	241.4503615	67.972,38	0,00	67.968,28	0,00
PROSEDI	LT	6.613.324,59	0,500	25.42227503	7.156,80	0,00	7.156,37	0,00
ROCCAGORGA	LT	22.687.259,01	0,200	34.88482868	9.820,67	0,00	9.820,08	0,00
ROCCA MASSIMA	LT	6.456.767,39	0,500	24.82045364	6.987,38	0,00	6.986,96	0,00
ROCCASECCA DEI VOLSCI	LT	6.512.673,34	0,500	25.03536165	7.047,88	0,00	7.047,46	0,00
SABAUDIA	LT	104.158.836,32	0,400	320.3175102	90.174,82	0,00	90.169,38	0,00
SAN FELICE CIRCEO	LT	43.210.598,21	0,500	166.1058212	46.761,61	0,00	46.758,79	0,00
SANTI COSMA E DAMIANO	LT	30.681.850,67	0,200	47.17762968	13.281,30	0,00	13.280,50	0,00
SERMONETA	LT	44.582.385,72	0,500	171.3791083	48.246,13	0,00	48.243,22	0,00
SEZZE	LT	108.334.129,54	0,500	416.4471287	117.236,94	0,00	117.229,87	0,00
SONNINO	LT	31.922.621,33	0,500	122.7137196	34.546,00	0,00	34.543,92	0,00
SPERLONGA	LT	15.720.912,37	0,000	0	0,00	0,00	0,00	0,00
SPIGNO SATURNIA	LT	13.223.452,31	0,000	0	0,00	0,00	0,00	0,00
TERRACINA	LT	235.738.346,92	0,500	906.2015646	255.111,14	0,00	255.095,74	0,00
VENTOTENE	LT	4.276.264,16	0,500	16.43838316	4.627,68	0,00	4.627,40	0,00
ACCUMOLI	RI	3.816.449,67	0,200	5.86832428	1.652,03	0,00	1.651,93	0,00
AMATRICE	RI	16.936.143,72	0,400	52.08337171	14.662,35	0,00	14.661,47	0,00
ANTRODOCO	RI	22.876.942,78	0,200	35.17649396	9.902,78	0,00	9.902,18	0,00
ASCREA	RI	1.663.126,01	0,200	2.557288472	719,92	0,00	719,88	0,00
BELMONTE IN SABINA	RI	3.934.694,54	0,400	12.10028456	3.406,44	0,00	3.406,23	0,00
BORBONA	RI	4.047.311,07	0,400	12.44661184	3.503,93	0,00	3.503,72	0,00
BORGO VELINO	RI	6.707.559,38	0,300	15.47071374	4.355,26	0,00	4.355,00	0,00
BORGOROSE	RI	25.961.123,19	0,400	79.837704	22.475,67	0,00	22.474,31	0,00
CANTALICE	RI	18.287.144,35	0,400	56.23807595	15.831,97	0,00	15.831,02	0,00
CANTALUPO IN SABINA	RI	9.117.914,86	0,400	28.04013456	7.893,77	0,00	7.893,30	0,00
CASAPROTA	RI	4.539.831,74	0,000	0	0,00	0,00	0,00	0,00
CASPERIA	RI	8.147.003,78	0,400	25.05431185	7.053,21	0,00	7.052,79	0,00
CASTEL DI TORA	RI	1.640.014,05	0,400	5.043501212	1.419,83	0,00	1.419,75	0,00
CASTELNUOVO DI FARFA	RI	6.353.613,39	0,500	24.42391944	6.875,75	0,00	6.875,34	0,00
CASTEL SANT'ANGELO	RI	8.812.294,26	0,500	33.87533234	9.536,48	0,00	9.535,90	0,00
CITTADUCALE	RI	55.181.377,60	0,000	0	0,00	0,00	0,00	0,00
CITTAREALE	RI	2.663.033,05	0,000	0	0,00	0,00	0,00	0,00
COLLALTO SABINO	RI	2.979.220,36	0,400	9.161934617	2.579,24	0,00	2.579,09	0,00
COLLE DI TORA	RI	2.033.715,34	0,500	7.817803285	2.200,85	0,00	2.200,71	0,00
COLLEGIOVE	RI	1.214.681,84	0,500	4.669357354	1.314,51	0,00	1.314,43	0,00
COLLEVECCHIO	RI	8.238.487,40	0,200	12.66782476	3.566,21	0,00	3.565,99	0,00
COLLI SUL VELINO	RI	3.063.297,99	0,400	9.42049681	2.652,03	0,00	2.651,87	0,00
CONCERVIANO	RI	2.060.765,29	0,500	7.921785974	2.230,12	0,00	2.229,99	0,00
CONFIGNI	RI	4.874.688,96	0,000	0	0,00	0,00	0,00	0,00
CONTIGLIANO	RI	23.981.516,52	0,400	73.74986064	20.761,84	0,00	20.760,59	0,00
COTTANELLO	RI	3.829.053,80	0,000	0	0,00	0,00	0,00	0,00
FARA IN SABINA	RI	69.110.014,10	0,200	106.2662969	29.915,77	0,00	29.913,97	0,00
FIAMIGNANO	RI	10.477.273,83	0,400	32.22054303	9.070,63	0,00	9.070,09	0,00
FORANO	RI	17.178.258,71	0,500	66.03492865	18.589,96	0,00	18.588,83	0,00
FRASSO SABINO	RI	3.937.805,16	0,000	0	0,00	0,00	0,00	0,00
GRECCIO	RI	11.279.765,74	0,200	17.34421488	4.882,69	0,00	4.882,39	0,00
LABRO	RI	2.325.281,08	0,400	7.150888705	2.013,09	0,00	2.012,97	0,00
LEONESSA	RI	17.305.391,81	0,000	0	0,00	0,00	0,00	0,00
LONGONE SABINO	RI	4.311.918,79	0,200	6.630177237	1.866,51	0,00	1.866,40	0,00
MAGLIANO SABINA	RI	25.268.829,76	0,500	97.13588546	27.345,40	0,00	27.343,75	0,00
MARCEPELLI	RI	1.054.269,29	0,000	0	0,00	0,00	0,00	0,00
MICIGLIANO	RI	859.308,88	0,500	3.303268483	929,92	0,00	929,87	0,00
MOMPEO	RI	3.509.369,56	0,500	13.49036433	3.797,77	0,00	3.797,54	0,00
MONTASOLA	RI	1.815.775,69	0,000	0	0,00	0,00	0,00	0,00
MONTEBUONO	RI	5.103.654,45	0,100	3.923790684	1.104,62	0,00	1.104,53	0,00
MONTELEONE SABINO	RI	7.759.021,21	0,300	17.89586782	5.037,99	0,00	5.037,69	0,00
MONTENERO SABINO	RI	2.316.111,91	0,000	0	0,00	0,00	0,00	0,00
MONTE SAN GIOVANNI IN SABINA	RI	4.809.781,18	0,100	3.69785509	1.041,01	0,00	1.040,95	0,00
MONTOPOLI DI SABINA	RI	25.553.225,53	0,000	0	0,00	0,00	0,00	0,00
MORRO REATINO	RI	2.401.529,75	0,500	9.231718324	2.598,88	0,00	2.598,72	0,00
NESPOLO	RI	1.518.662,69	0,500	5.837889863	1.643,46	0,00	1.643,36	0,00
ORVINIO	RI	2.587.197,03	0,300	5.967265047	1.679,88	0,00	1.679,78	0,00
PAGANICO SABINO	RI	1.162.077,60	0,300	2.680284866	754,55	0,00	754,50	0,00
PESCOROCCHIANO	RI	13.349.781,80	0,400	41.05430724	11.557,49	0,00	11.556,79	0,00
PETRELLA SALTO	RI	8.551.535,68	0,500	32.87295052	9.254,29	0,00	9.253,73	0,00
POGGIO BUSTONE	RI	14.138.920,71	0,500	54.35141222	15.300,85	0,00	15.299,93	0,00
POGGIO CATINO	RI	8.186.129,00	0,500	31.46829103	8.858,86	0,00	8.858,33	0,00
POGGIO MIRTEYO	RI	38.714.077,07	0,200	59.52829936	16.758,23	0,00	16.757,22	0,00
POGGIO MOIANO	RI	16.656.501,42	0,400	51.22339355	14.420,25	0,00	14.419,38	0,00
POGGIO NATIVO	RI	11.423.270,00	0,500	43.9121818	12.362,03	0,00	12.361,28	0,00
POGGIO SAN LORENZO	RI	3.312.895,41	0,000	0	0,00	0,00	0,00	0,00

XIV LEGISLATURA — DISEGNI DI LEGGE E RELAZIONI — DOCUMENTI

Denominazione ente	Sigla Provincia	Imponibile 1999	Aliquota addizionale IRPEF anno 2002 (1)	Parametro a milione	Gettito spettante rispetto alla erogazione di euro 281.500.000 (2)	Somme trattenute per conguaglio su precedenti erogazioni	Somme effettivamente erogate con 1° e 2° acconto	Importi da recuperare sui prossimi acconti
POSTA	RI	4.362.572,88	0,200	6,708064973	1.888,43	0,00	1.888,32	0,00
POZZAGLIA SABINO	RI	2.621.269,76	0,000	0	0,00	0,00	0,00	0,00
RIETI	RI	428.015.015,47	0,500	1645,332131	463.188,93	0,00	463.160,99	0,00
RIVODUTRI	RI	9.818.035,71	0,400	30,1932017	8.499,90	0,00	8.499,38	0,00
ROCCANTICA	RI	3.772.552,38	0,500	14,50206517	4.082,58	0,00	4.082,33	0,00
ROCCA SINIBALDA	RI	5.437.208,65	0,500	20,90116882	5.884,04	0,00	5.883,68	0,00
SALISANO	RI	3.362.959,71	0,000	0	0,00	0,00	0,00	0,00
SCANDRIGLIA	RI	16.212.053,07	0,300	37,39244306	10.526,61	0,00	10.525,97	0,00
SELCI	RI	6.037.732,86	0,100	4,641928677	1.306,78	0,00	1.306,70	0,00
STIMIGLIANO	RI	11.548.081,62	0,000	0	0,00	0,00	0,00	0,00
TARANO	RI	6.611.617,18	0,300	15,24942695	4.292,97	0,00	4.292,72	0,00
TOFFIA	RI	5.005.458,43	0,000	0	0,00	0,00	0,00	0,00
TORRICELLA IN SABINA	RI	7.917.126,23	0,400	24,34737418	6.854,20	0,00	6.853,79	0,00
TORRI IN SABINA	RI	6.933.708,63	0,200	10,66154521	3.001,41	0,00	3.001,23	0,00
TURANIA	RI	1.621.513,01	0,000	0	0,00	0,00	0,00	0,00
VACONE	RI	1.682.109,42	0,200	2,586478115	728,14	0,00	728,10	0,00
VARCO SABINO	RI	1.376.684,55	0,100	1,058422365	297,97	0,00	297,95	0,00
AFFILE	RM	9.442.062,83	0,200	14,51849005	4.087,20	0,00	4.086,96	0,00
AGOSTA	RM	9.954.072,00	0,000	0	0,00	0,00	0,00	0,00
ALBANO LAZIALE	RM	282.101.784,36	0,500	1084,427212	305.284,68	0,00	305.266,26	0,00
ALLUMIERE	RM	27.413.203,74	0,400	84,30325721	23.732,80	0,00	23.731,37	0,00
ANGUILLARA SABAZIA	RM	108.385.539,85	0,500	416,6439862	117.292,36	0,00	117.285,28	0,00
ANTICOLI CORRADO	RM	6.083.154,73	0,200	9,353699822	2.633,22	0,00	2.633,06	0,00
ANZIO	RM	299.768.712,52	0,500	1152,340635	324.403,47	0,00	324.383,89	0,00
ARCINAZZO ROMANO	RM	7.922.381,69	0,000	0	0,00	0,00	0,00	0,00
ARDEA	RM	192.786.088,20	0,200	296,4355304	83.451,63	0,00	83.446,60	0,00
ARICCIA	RM	152.030.841,77	0,000	0	0,00	0,00	0,00	0,00
ARSOLI	RM	11.427.257,05	0,000	0	0,00	0,00	0,00	0,00
ARTENA	RM	59.015.141,48	0,400	181,4880413	51.091,97	0,00	51.088,89	0,00
BELLEGRA	RM	15.139.499,14	0,000	0	0,00	0,00	0,00	0,00
BRACCIANO	RM	112.431.792,57	0,500	432,1989514	121.671,35	0,00	121.664,00	0,00
CAMERATA NUOVA	RM	2.825.097,74	0,500	10,85995565	3.057,26	0,00	3.057,07	0,00
CAMPAGNANO DI ROMA	RM	66.587.821,95	0,300	153,5821114	43.235,98	0,00	43.233,37	0,00
CANALE MONTERANO	RM	20.663.261,84	0,000	0	0,00	0,00	0,00	0,00
CANTERANO	RM	2.427.940,32	0,000	0	0,00	0,00	0,00	0,00
CAPENA	RM	39.183.636,06	0,500	150,6257797	42.403,71	0,00	42.401,15	0,00
CAPRANICA PRENESTINA	RM	2.230.216,34	0,000	0	0,00	0,00	0,00	0,00
CARPINETO ROMANO	RM	32.431.595,80	0,500	124,6702679	35.096,80	0,00	35.094,68	0,00
CASAPE	RM	5.183.655,69	0,000	0	0,00	0,00	0,00	0,00
CASTEL GANDOLFO	RM	69.335.471,81	0,500	266,532424	75.033,41	0,00	75.028,88	0,00
CASTEL MADAMA	RM	47.970.758,21	0,200	73,76173917	20.765,18	0,00	20.763,93	0,00
CASTELNUOVO DI PORTO	RM	61.171.542,19	0,500	235,1494696	66.198,58	0,00	66.194,58	0,00
CASTEL SAN PIETRO ROMANO	RM	4.245.450,79	0,200	6,527973405	1.837,74	0,00	1.837,63	0,00
CAVE	RM	57.612.629,95	0,500	221,4686583	62.347,19	0,00	62.343,43	0,00
CERRETO LAZIALE	RM	8.554.835,84	0,500	32,88563666	9.257,86	0,00	9.257,30	0,00
CERVARA DI ROMA	RM	3.148.335,72	0,200	4,841005789	1.362,82	0,00	1.362,74	0,00
CERVETERI	RM	200.478.548,96	0,400	616,5275259	173.562,97	0,00	173.552,49	0,00
CIAMPINO	RM	304.897.853,61	0,500	1172,057561	329.954,12	0,00	329.934,20	0,00
CICILIANO	RM	7.464.939,81	0,500	28,69596832	8.078,40	0,00	8.077,91	0,00
CINETO ROMANO	RM	4.160.784,39	0,000	0	0,00	0,00	0,00	0,00
CIVITAVECCHIA	RM	430.424.576,63	0,300	992,7568337	279.477,91	0,00	279.461,05	0,00
CIVITELLA SAN PAOLO	RM	9.950.353,00	0,300	22,95008574	6.460,84	0,00	6.460,45	0,00
COLLEFERRO	RM	179.172.858,12	0,200	275,5032883	77.558,86	0,00	77.554,18	0,00
COLONNA	RM	23.302.521,34	0,500	90,34602087	25.433,94	0,00	25.432,40	0,00
FIANO ROMANO	RM	57.377.957,10	0,200	88,53414897	24.923,86	0,00	24.922,36	0,00
FILACCIANO	RM	3.691.183,05	0,000	0	0,00	0,00	0,00	0,00
FIUMICINO	RM	302.684.987,63	0,100	232,710217	65.511,88	0,00	65.507,92	0,00
FORMELLO	RM	105.971.260,72	0,400	325,8912214	91.743,92	0,00	91.738,38	0,00
FRASCATI	RM	189.714.914,24	0,200	291,7131716	82.122,22	0,00	82.117,26	0,00
GALLICIANO NEL LAZIO	RM	28.362.563,59	0,500	109,7973247	30.909,81	0,00	30.907,94	0,00
GAVIGNANO	RM	10.563.394,57	0,400	32,48538835	9.145,19	0,00	9.144,63	0,00
GENAZZANO	RM	33.826.044,92	0,400	104,0245348	29.284,68	0,00	29.282,91	0,00
GENZANO DI ROMA	RM	170.500.054,23	0,000	0	0,00	0,00	0,00	0,00
GERANO	RM	8.149.214,21	0,500	31,32638692	8.818,91	0,00	8.818,38	0,00
GORGA	RM	5.239.679,90	0,500	20,14184873	5.670,28	0,00	5.669,93	0,00
GROTTAFERRATA	RM	191.970.198,37	0,400	590,3619717	166.196,93	0,00	166.186,90	0,00
GUIDONIA MONTECELIO	RM	495.059.016,56	0,000	0	0,00	0,00	0,00	0,00
JENNE	RM	3.229.792,33	0,200	4,966256701	1.398,08	0,00	1.398,00	0,00
LABICO	RM	21.866.836,75	0,400	67,24662978	18.931,07	0,00	18.929,93	0,00
LADISPOLI	RM	178.307.348,67	0,300	411,2586699	115.776,31	0,00	115.769,32	0,00
LANUVIO	RM	62.266.330,63	0,300	143,6147669	40.429,99	0,00	40.427,55	0,00
LARIANO	RM	51.310.727,33	0,300	118,3461121	33.316,44	0,00	33.314,43	0,00
LICENZA	RM	5.700.970,42	0,000	0	0,00	0,00	0,00	0,00
MAGLIANO ROMANO	RM	8.983.369,57	0,500	34,53296278	9.721,61	0,00	9.721,02	0,00
MANDELA	RM	5.925.933,37	0,000	0	0,00	0,00	0,00	0,00
MANZIANA	RM	53.144.306,84	0,500	204,2919815	57.511,67	0,00	57.508,20	0,00
MARANO EQUO	RM	6.868.518,34	0,000	0	0,00	0,00	0,00	0,00
MARCELLINA	RM	32.139.902,49	0,300	74,12938193	20.868,68	0,00	20.867,42	0,00
MARINO	RM	295.310.750,57	0,400	908,1630297	255.663,32	103.143,27	152.504,62	0,00
MAZZANO ROMANO	RM	16.240.684,93	0,200	24,97232086	7.030,13	0,00	7.029,71	0,00
MENTANA	RM	256.534.463,17	0,000	0	0,00	0,00	0,00	0,00
MONTECOMPATRI	RM	61.997.291,70	0,500	238,3237325	67.092,18	0,00	67.088,13	0,00
MONTEFLAVIO	RM	9.901.976,48	0,400	30,45134301	8.572,57	0,00	8.572,05	0,00
MONTELANICO	RM	11.755.992,71	0,200	18,07648035	5.088,84	0,00	5.088,53	0,00
MONTELIBRETTI	RM	29.933.789,71	0,200	46,0273813	12.957,49	0,00	12.956,71	0,00
MONTE PORZIO CATONE	RM	81.363.110,52	0,300	187,6607154	52.829,68	0,00	52.826,49	0,00

XIV LEGISLATURA — DISEGNI DI LEGGE E RELAZIONI — DOCUMENTI

Denominazione ente	Sigla Provin- cia	Imponibile 1999	Aliquota addizionale IRPEF anno 2002 (1)	Parametro a milione	Gettito spettante rispetto alla erogazione di euro 281.500.000 (2)	Somme trattenute per conguaglio su precedenti erogazioni	Somme effettivamente erogate con 1° e 2° acconto	Importi da recuperare sui prossimi acconti
MONTEROTONDO	RM	252.730.622,28	0,500	971,5215548	273.499,83	0,00	273.483,32	0,00
MONITORIO ROMANO	RM	11.527.538,00	0,200	17,72519933	4.989,94	0,00	4.989,64	0,00
MORICONE	RM	13.107.809,34	0,400	40,31017435	11.348,00	0,00	11.347,32	0,00
MORLUPO	RM	54.492.247,47	0,400	167,5788791	47.176,30	0,00	47.173,45	0,00
NAZZANO	RM	8.204.470,45	0,000	0	0,00	0,00	0,00	0,00
NEMI	RM	14.682.142,47	0,400	45,15168839	12.710,97	0,00	12.710,20	0,00
NEROLA	RM	10.823.049,47	0,500	41,60487461	11.712,48	0,00	11.711,77	0,00
NETTUNO	RM	265.204.475,10	0,000	0	0,00	0,00	0,00	0,00
OLEVANO ROMANO	RM	37.732.819,29	0,000	0	0,00	0,00	0,00	0,00
PALESTRINA	RM	121.200.470,49	0,500	465,9066182	131.160,63	0,00	131.152,71	0,00
PALOMBARA SABINA	RM	67.146.464,59	0,200	103,2470653	29.065,80	0,00	29.064,05	0,00
PERCILE	RM	1.679.630,94	0,000	0	0,00	0,00	0,00	0,00
PISONIANO	RM	5.751.782,03	0,500	22,11042006	6.224,46	0,00	6.224,09	0,00
POLI	RM	11.417.652,50	0,400	35,11247006	9.884,76	0,00	9.884,17	0,00
POMEZIA	RM	364.213.433,56	0,400	1120,058022	315.315,36	0,00	315.296,33	0,00
PONZANO ROMANO	RM	6.352.175,57	0,200	9,767356928	2.749,68	0,00	2.749,51	0,00
RIANO	RM	49.345.187,91	0,400	151,7502335	42.720,27	0,00	42.717,69	0,00
RIGNANO FLAMINIO	RM	54.281.581,08	0,200	83,46551055	23.496,96	0,00	23.495,54	0,00
RIOFREDDO	RM	4.838.628,39	0,000	0	0,00	0,00	0,00	0,00
ROCCA CANTERANO	RM	1.410.410,74	0,000	0	0,00	0,00	0,00	0,00
ROCCA DI CAVE	RM	2.234.032,96	0,000	0	0,00	0,00	0,00	0,00
ROCCA DI PAPA	RM	89.878.820,10	0,200	138,2012362	38.906,00	0,00	38.903,65	0,00
ROCCAGIOVINE	RM	1.725.493,86	0,000	0	0,00	0,00	0,00	0,00
ROCCA PRIORA	RM	75.703.533,08	0,400	232,809506	65.539,83	0,00	65.535,87	0,00
ROCCA SANTO STEFANO	RM	5.237.963,20	0,000	0	0,00	0,00	0,00	0,00
ROIATE	RM	4.985.932,75	0,000	0	0,00	0,00	0,00	0,00
ROMA	RM	32.134.393.454,43	0,200	49411,11704	13.910.068,95	0,00	13.909.229,45	0,00
ROVIANO	RM	10.280.359,14	0,000	0	0,00	0,00	0,00	0,00
SACROFANO	RM	55.585.313,38	0,500	213,6762213	60.153,49	0,00	60.149,86	0,00
SAMBUCI	RM	5.320.598,88	0,500	20,45290931	5.757,85	0,00	5.757,50	0,00
SAN CESAREO	RM	55.832.573,97	0,500	214,6259467	60.420,85	0,00	60.417,20	0,00
SAN GREGORIO DA SASSOLA	RM	9.019.701,28	0,400	27,73810038	7.808,75	0,00	7.808,28	0,00
SAN POLO DEI CAVALIERI	RM	14.773.581,16	0,000	0	0,00	0,00	0,00	0,00
SANTA MARINELLA	RM	118.500.508,71	0,000	0	0,00	0,00	0,00	0,00
SANT'ANGELO ROMANO	RM	20.059.083,70	0,000	0	0,00	0,00	0,00	0,00
SANTOESTE	RM	20.014.326,00	0,200	30,77482094	8.663,63	0,00	8.663,11	0,00
SAN VITO ROMANO	RM	18.993.336,16	0,500	73,01226623	20.554,19	0,00	20.552,95	0,00
SARACINESCO	RM	1.923.836,04	0,000	0	0,00	0,00	0,00	0,00
SEGNI	RM	62.356.122,85	0,500	239,703115	67.480,50	0,00	67.476,43	0,00
SUBIACO	RM	62.363.620,26	0,500	239,7319358	67.488,61	0,00	67.484,54	0,00
TIVOLI	RM	433.369.147,38	0,350	1166,139761	328.288,15	0,00	328.268,34	0,00
TOLFA	RM	31.181.470,04	0,200	47,94586423	13.497,58	0,00	13.496,76	0,00
TORRITA TIBERINA	RM	5.908.139,88	0,000	0	0,00	0,00	0,00	0,00
TREVIGNANO ROMANO	RM	35.003.864,13	0,400	107,6466578	30.304,37	0,00	30.302,54	0,00
VALLEPIETRA	RM	1.767.378,39	0,500	6,794746478	1.912,84	0,00	1.912,72	0,00
VALLINFREDA	RM	2.030.980,18	0,400	6,245831247	1.758,30	0,00	1.758,20	0,00
VALMONTONE	RM	74.143.528,02	0,300	171,0090411	48.141,95	0,00	48.139,05	0,00
VELLETRI	RM	334.482.636,72	0,400	1028,627519	289.576,12	0,00	289.558,64	0,00
VICOVARO	RM	23.731.702,71	0,500	91,22701676	25.681,95	0,00	25.680,40	0,00
VIVARO ROMANO	RM	1.283.778,61	0,000	0	0,00	0,00	0,00	0,00
ZAGAROLO	RM	83.127.117,09	0,400	255,6391	71.966,75	0,00	71.962,41	0,00
ACQUAPENDENTE	VT	41.508.056,73	0,400	127,6488664	35.933,33	0,00	35.933,16	0,00
ARLENA DI CASTRO	VT	4.539.580,74	0,200	6,980239275	1.965,06	0,00	1.964,94	0,00
BAGNOREGIO	VT	25.880.507,88	0,400	79,58978941	22.405,88	0,00	22.404,53	0,00
BARBARANO ROMANO	VT	6.096.769,56	0,000	0	0,00	0,00	0,00	0,00
BASSANO IN TEVERINA	VT	7.375.593,28	0,400	23,29706498	6.558,52	0,00	6.558,12	0,00
BASSANO ROMANO	VT	27.279.861,28	0,200	41,94659596	11.808,68	0,00	11.807,97	0,00
BLERA	VT	23.343.819,30	0,500	89,7359545	25.262,19	0,00	25.260,67	0,00
BOLSENA	VT	25.559.169,43	0,200	39,30079197	11.063,84	0,00	11.063,18	0,00
BOMARZO	VT	10.207.168,42	0,400	31,38989346	8.836,79	0,00	8.836,25	0,00
CALCATA	VT	5.346.750,71	0,500	20,55343953	5.786,14	0,00	5.785,79	0,00
CANEPINA	VT	17.280.403,56	0,000	0	0,00	0,00	0,00	0,00
CANINO	VT	31.548.640,43	0,400	97,02087994	27.313,03	0,00	27.311,38	0,00
CAPODIMONTE	VT	12.171.765,82	0,000	0	0,00	0,00	0,00	0,00
CAPRANICA	VT	39.314.838,32	0,200	60,45205367	17.018,28	0,00	17.017,25	0,00
CAPRAROLA	VT	35.353.521,46	0,300	135,9024396	38.258,85	0,00	38.256,54	0,00
CARBOGNANO	VT	11.898.642,75	0,400	36,5916494	10.301,17	0,00	10.300,55	0,00
CASTEL SANT'ELIA	VT	15.839.030,20	0,000	0	0,00	0,00	0,00	0,00
CASTIGLIONE IN TEVERINA	VT	15.072.346,32	0,000	0	0,00	0,00	0,00	0,00
CELLENO	VT	8.971.279,83	0,200	13,79459545	3.883,42	0,00	3.883,18	0,00
CELLERE	VT	7.793.676,50	0,400	23,96773179	6.747,33	0,00	6.746,92	0,00
CIVITACASTELLANA	VT	118.880.656,62	0,200	182,7956095	51.460,07	0,00	51.456,97	0,00
CIVITELLA D'AGLIANO	VT	10.872.992,92	0,400	33,43748974	9.413,22	0,00	9.412,66	0,00
CORCHIANO	VT	20.462.629,18	0,500	78,66037419	22.144,23	0,00	22.142,90	0,00
FABRICA DI ROMA	VT	44.031.821,49	0,200	67,70507395	19.060,13	0,00	19.058,98	0,00
FALERIA	VT	11.459.575,89	0,500	44,05174524	12.401,32	0,00	12.400,57	0,00
FARNESE	VT	10.158.145,30	0,000	0	0,00	0,00	0,00	0,00
GALLESE	VT	19.865.995,96	0,200	30,54674279	8.599,43	0,00	8.598,91	0,00
GRADOLI	VT	9.556.399,16	0,200	14,69429812	4.136,70	0,00	4.136,45	0,00
GRAFFIGNANO	VT	15.376.335,94	0,500	59,10815898	16.639,96	0,00	16.638,95	0,00
GROTTE DI CASTRO	VT	19.749.092,84	0,500	75,91746979	21.372,06	0,00	21.370,77	0,00
ISCHIA DI CASTRO	VT	12.318.121,96	0,200	18,94083256	5.332,16	0,00	5.331,84	0,00
LATERA	VT	5.864.683,13	0,400	18,03553846	5.077,31	0,00	5.077,01	0,00
LUBRIANO	VT	5.821.349,30	0,200	8,951137416	2.519,90	0,00	2.519,74	0,00
MARTA	VT	20.461.519,31	0,200	31,46244309	8.857,21	0,00	8.856,68	0,00
MONTALTO DI CASTRO	VT	48.110.746,95	0,000	0	0,00	0,00	0,00	0,00

XIV LEGISLATURA — DISEGNI DI LEGGE E RELAZIONI — DOCUMENTI

Denominazione ente	Sigla Provincia	Imponibile 1999	Aliquota addizionale IRPEF anno 2002 (1)	Parametro a milione	Gettito spettante rispetto alla erogazione di euro 281.500.000 (2)	Somme trattenute per conguaglio su precedenti erogazioni	Somme effettivamente erogate con 1° e 2° acconto	Importi da recuperare sui prossimi accenti
MONTEFIASCONE	VT	92.160.440,43	0,400	283,4190921	79.787,28	0,00	79.782,47	0,00
MONTE ROMANO	VT	13.621.857,49	0,000	0	0,00	0,00	0,00	0,00
MONTEROSI	VT	15.595.987,13	0,000	0	0,00	0,00	0,00	0,00
NEPI	VT	50.454.241,40	0,200	77,58044136	21.840,21	0,00	21.838,89	0,00
ONANO	VT	6.572.051,42	0,400	20,2108935	5.689,71	0,00	5.689,36	0,00
ORIOLO ROMANO	VT	20.256.955,38	0,200	31,14789749	8.768,66	0,00	8.768,13	0,00
ORTE	VT	69.961.245,07	0,000	0	0,00	0,00	0,00	0,00
PIANSANO	VT	11.784.065,76	0,000	0	0,00	0,00	0,00	0,00
PROCENO	VT	3.927.759,56	0,500	15,09869695	4.250,54	0,00	4.250,28	0,00
RONCIGLIONE	VT	55.640.485,06	0,000	0	0,00	0,00	0,00	0,00
SAN LORENZO NUOVO	VT	13.750.517,75	0,500	52,85835275	14.880,53	0,00	14.879,63	0,00
SORIANO NEL CIMINO	VT	52.559.918,30	0,500	202,045534	56.879,26	0,00	56.875,82	0,00
SUTRI	VT	36.883.517,79	0,000	0	0,00	0,00	0,00	0,00
TARQUINIA	VT	115.157.921,67	0,200	177,0713847	49.848,60	0,00	49.845,59	0,00
TESSENNANO	VT	2.290.246,71	0,400	7,043148233	1.982,76	0,00	1.982,64	0,00
TUSCANIA	VT	48.632.793,98	0,500	186,949279	52.629,39	0,00	52.626,22	0,00
VALENTANO	VT	20.358.278,55	0,000	0	0,00	0,00	0,00	0,00
VALLERANO	VT	14.993.495,74	0,000	0	0,00	0,00	0,00	0,00
VASANELLO	VT	23.220.692,88	0,200	35,70505774	10.051,58	0,00	10.050,97	0,00
VEJANO	VT	13.617.626,16	0,500	52,34750431	14.736,71	0,00	14.735,82	0,00
VETRALLA	VT	91.069.095,74	0,200	140,0314512	39.421,23	0,00	39.418,85	0,00
VIGNANELLO	VT	27.476.069,45	0,400	84,49658683	23.787,22	0,00	23.785,79	0,00
VILLA SAN GIOVANNI IN TUSCIA	VT	7.877.453,30	0,500	30,0895061	8.470,71	0,00	8.470,19	0,00
VITERBO	VT	558.482.433,75	0,400	1717,489452	483.502,46	0,00	483.473,28	0,00
VITORCHIANO	VT	22.452.775,70	0,500	86,31069461	24.297,93	0,00	24.296,46	0,00
ALTINO	CH	14.684.004,81	0,500	56,44676951	15.890,72	0,00	15.889,76	0,00
ARCHI	CH	13.164.968,21	0,500	50,6074423	14.246,85	0,00	14.245,99	0,00
ARI	CH	6.147.426,75	0,500	23,63131757	6.652,62	0,00	6.652,22	0,00
ARIELLI	CH	5.751.338,91	0,000	0	0,00	0,00	0,00	0,00
ATESSA	CH	67.857.643,82	0,000	0	0,00	0,00	0,00	0,00
BOMBA	CH	5.895.369,45	0,500	22,66238433	6.379,84	0,00	6.379,46	0,00
BORRELLO	CH	2.352.171,44	0,000	0	0,00	0,00	0,00	0,00
BUCCHIANICO	CH	26.124.003,37	0,500	100,4232576	28.270,85	0,00	28.269,15	0,00
CANOSA SANNITA	CH	7.511.481,87	0,500	28,87488061	8.128,77	0,00	8.128,28	0,00
CARPINETO SINELLO	CH	3.615.609,91	0,400	11,11901021	3.130,19	0,00	3.130,00	0,00
CARUNCHIO	CH	4.036.634,87	0,000	0	0,00	0,00	0,00	0,00
CASACANDITELLA	CH	7.519.860,35	0,500	28,90708832	8.137,83	0,00	8.137,34	0,00
CASALANGUIDA	CH	5.887.360,75	0,000	0	0,00	0,00	0,00	0,00
CASALBORDINO	CH	35.623.325,26	0,500	136,9395922	38.550,82	0,00	38.548,49	0,00
CASALINCONTRADA	CH	18.731.453,26	0,200	28,8022496	8.108,32	0,00	8.107,83	0,00
CASOLI	CH	40.729.988,07	0,500	156,57011	44.077,15	0,00	44.074,49	0,00
CASTEL FRENTANO	CH	23.573.335,33	0,400	72,49458949	20.408,45	0,00	20.407,22	0,00
CASTELGUIDONE	CH	2.083.912,37	0,000	0	0,00	0,00	0,00	0,00
CASTIGLIONE MESSER MARINO	CH	8.186.373,80	0,000	0	0,00	0,00	0,00	0,00
CELENZA SUL TRIGNO	CH	6.004.552,05	0,200	9,232837226	2.599,20	0,00	2.599,04	0,00
CHIETI	CH	491.579.219,32	0,400	1511,743383	425.581,45	0,00	425.555,76	0,00
CIVITALLUPARELLA	CH	1.866.474,72	0,000	0	0,00	0,00	0,00	0,00
CIVITELLA MESSER RAIMONDO	CH	6.800.901,22	0,400	20,91467053	5.887,84	0,00	5.887,48	0,00
COLLEDIMACINE	CH	1.749.126,41	0,200	2,689526096	757,14	0,00	757,10	0,00
COLLEDIMEZZO	CH	3.068.199,17	0,000	0	0,00	0,00	0,00	0,00
CRECCHIO	CH	15.079.491,50	0,400	46,37364763	13.054,97	0,00	13.054,18	0,00
CUPELLO	CH	22.193.845,90	0,500	85,3153428	24.017,71	0,00	24.016,26	0,00
DOGLIOLA	CH	2.514.260,92	0,500	9,665068112	2.720,88	0,00	2.720,72	0,00
FALLO	CH	771.923,34	0,200	1,186939923	334,14	0,00	334,12	0,00
FARA FILIORUM PETRI	CH	10.160.283,43	0,000	0	0,00	0,00	0,00	0,00
FARA SAN MARTINO	CH	14.225.829,56	0,500	54,68549845	15.394,90	0,00	15.393,97	0,00
FILETTO	CH	6.193.729,18	0,400	19,04744696	5.362,18	0,00	5.361,85	0,00
FOSSACESIA	CH	28.543.295,10	0,400	87,77860375	24.711,17	0,00	24.709,68	0,00
FRAINE	CH	1.848.398,21	0,000	0	0,00	0,00	0,00	0,00
FRANCAVILLA AL MARE	CH	172.166.483,50	0,500	661,8250223	186.314,98	0,00	186.303,74	0,00
FRESAGRAN DINARIA	CH	6.466.708,67	0,500	24,85866891	6.998,14	0,00	6.997,72	0,00
FRISA	CH	9.970.998,88	0,400	30,66360617	8.632,33	0,00	8.631,81	0,00
FURCI	CH	6.879.834,94	0,000	0	0,00	0,00	0,00	0,00
GAMBERALE	CH	2.226.513,86	0,000	0	0,00	0,00	0,00	0,00
GESSOPALENA	CH	9.937.870,24	0,200	15,28086317	4.301,82	0,00	4.301,56	0,00
GISSI	CH	16.952.385,26	0,500	65,16664873	18.345,52	0,00	18.344,41	0,00
GIULIANO TEATINO	CH	6.594.546,22	0,400	20,28007129	5.709,18	0,00	5.708,84	0,00
GUARDIAGRELE	CH	71.625.673,07	0,500	275,3361846	77.511,81	0,00	77.507,14	0,00
GUILMI	CH	2.850.464,04	0,200	4,382986488	1.233,89	0,00	1.233,81	0,00
LAMA DEI PELIGNI	CH	8.719.575,78	0,400	26,81513065	7.548,91	0,00	7.548,46	0,00
LANCIANO	CH	274.393.393,48	0,400	843,8363151	237.554,26	0,00	237.539,92	0,00
LENTELLA	CH	4.150.261,59	0,500	15,9540168	4.491,32	0,00	4.491,05	0,00
LETTOPALENA	CH	2.069.663,32	0,400	6,364792706	1.791,80	0,00	1.791,69	0,00
LISCIA	CH	4.122.002,10	0,500	15,84538452	4.460,74	0,00	4.460,47	0,00
MIGLIANICO	CH	23.020.099,99	0,000	0	0,00	0,00	0,00	0,00
MONTAZZOLI	CH	4.530.194,65	0,400	13,9316137	3.921,99	0,00	3.921,75	0,00
MONTEBELLO SUL SANGRO	CH	494.622,65	0,000	0	0,00	0,00	0,00	0,00
MONTEFERRANTE	CH	831.099,49	0,000	0	0,00	0,00	0,00	0,00
MONTELAPIANO	CH	555.988,58	0,000	0	0,00	0,00	0,00	0,00
MONTENERODOMO	CH	3.685.641,98	0,200	5,667189191	1.595,41	0,00	1.595,31	0,00
MONTEODORISIO	CH	11.122.117,78	0,400	34,20361826	9.628,90	0,00	9.628,32	0,00
MOZZAGROGNA	CH	11.761.337,52	0,500	45,21174684	12.727,88	0,00	12.727,11	0,00
ORSOGNA	CH	22.081.463,85	0,500	84,88333507	23.896,10	0,00	23.894,66	0,00
ORTONA	CH	150.848.141,01	0,500	579,8752014	163.244,72	0,00	163.234,87	0,00
PAGLIETA	CH	27.031.695,48	0,500	103,912516	29.253,14	0,00	29.251,37	0,00
PALENA	CH	7.577.633,28	0,400	23,30333855	6.560,28	0,00	6.559,89	0,00

XIV LEGISLATURA — DISEGNI DI LEGGE E RELAZIONI — DOCUMENTI

Denominazione ente	Sigla Provincia	Imponibile 1999	Aliquota addizionale IRPEF anno 2002 (1)	Parametro a milione	Gettito spettante rispetto alla erogazione di euro 281.500.000 (2)	Somme trattenute per conguaglio su precedenti erogazioni	Somme effettivamente erogate con 1° e 2° acconto	Importi da recuperare sui prossimi accounti
PALMOLI	CH	5.958.414,37	0,000	0	0,00	0,00	0,00	0,00
PALOMBARO	CH	7.428.705,71	0,100	5,71133617	1.607,83	0,00	1.607,74	0,00
PENNADOMO	CH	2.012.330,41	0,500	7,735597495	2.177,71	0,00	2.177,58	0,00
PENNAPIEDIMONTE	CH	3.013.746,53	0,000	0	0,00	0,00	0,00	0,00
PERANO	CH	10.056.262,81	0,000	0	0,00	0,00	0,00	0,00
PIETRAFERRAZZANA	CH	828.721,72	0,400	2,548550727	717,46	0,00	717,42	0,00
PIZZOFERRATO	CH	6.457.534,85	0,200	9,929361533	2.795,29	0,00	2.795,12	0,00
POGGIOFIORITO	CH	4.229.805,76	0,500	16,25979247	4.577,41	0,00	4.577,13	0,00
POLLUTRI	CH	13.503.583,69	0,500	31,90911376	14.613,30	0,00	14.612,42	0,00
PRETORO	CH	5.832.736,14	0,200	8,968646272	2.524,82	0,00	2.524,67	0,00
QUADRI	CH	5.233.098,69	0,200	8,046619962	2.265,26	0,00	2.265,12	0,00
RAPINO	CH	7.576.143,31	0,400	23,29875648	6.558,99	0,00	6.558,60	0,00
RIPA TEATINA	CH	19.906.904,51	0,500	76,52411349	21.542,84	0,00	21.541,54	0,00
ROCCAMONTEPIANO	CH	9.394.199,67	0,000	0	0,00	0,00	0,00	0,00
ROCCA SAN GIOVANNI	CH	12.281.628,60	0,300	28,32707839	7.974,55	0,00	7.974,07	0,00
ROCCASCALEGNA	CH	9.152.653,81	0,500	35,18370817	9.904,81	0,00	9.904,21	0,00
ROCCASPINALVETI	CH	7.336.555,34	0,000	0	0,00	0,00	0,00	0,00
ROIO DEL SANGRO	CH	1.237.840,28	0,000	0	0,00	0,00	0,00	0,00
ROSELLO	CH	1.712.259,65	0,000	0	0,00	0,00	0,00	0,00
SAN BUONO	CH	6.078.669,30	0,500	23,36700712	6.578,21	0,00	6.577,81	0,00
SAN GIOVANNI LIPIONI	CH	1.860.181,17	0,000	0	0,00	0,00	0,00	0,00
SAN GIOVANNI TEATINO	CH	64.662.480,96	0,200	99,42759366	27.990,55	0,00	27.988,86	0,00
SAN MARTINO SULLA MARRUCINA	CH	5.165.373,11	0,500	19,85620607	5.589,86	0,00	5.589,52	0,00
SAN SALVO	CH	101.877.101,33	0,500	391,6256724	110.249,28	0,00	110.242,63	0,00
SANTA MARIA IMBARO	CH	10.404.301,57	0,200	15,99806647	4.503,73	0,00	4.503,46	0,00
SANTEUSANIO DEL SANGRO	CH	13.914.165,90	0,400	42,78994597	12.046,10	0,00	12.045,37	0,00
SAN VITO CHIETINO	CH	29.336.064,19	0,500	112,7707376	31.746,88	0,00	31.744,96	0,00
SCERNI	CH	21.485.972,00	0,500	82,59420539	23.251,67	0,00	23.250,27	0,00
SCHIAVI DI ABRUZZO	CH	3.506.172,69	0,000	0	0,00	0,00	0,00	0,00
TARANTA PELIGNA	CH	3.861.110,80	0,200	5,936997003	1.671,37	0,00	1.671,27	0,00
TOLLO	CH	20.656.768,94	0,500	79,40666666	22.354,33	0,00	22.352,98	0,00
TORINO DI SANGRO	CH	15.418.305,30	0,500	59,26949335	16.685,37	0,00	16.684,36	0,00
TORNARECCIO	CH	10.071.003,01	0,400	30,9711468	8.718,90	0,00	8.718,37	0,00
TORREBRUNA	CH	5.938.430,59	0,000	0	0,00	0,00	0,00	0,00
TORREVECCHIA TEATINA	CH	21.705.926,86	0,200	33,37589347	9.395,88	0,00	9.395,31	0,00
TORRICELLA PELIGNA	CH	8.878.874,33	0,400	27,30501818	7.686,82	0,00	7.686,36	0,00
TREGLIO	CH	8.783.777,06	0,500	33,76570939	9.505,62	0,00	9.505,04	0,00
TUFILLO	CH	3.064.474,48	0,200	4,712057423	1.326,53	0,00	1.326,44	0,00
VACRI	CH	7.924.104,08	0,400	24,36883302	8.660,24	0,00	8.659,82	0,00
VASTO	CH	308.727.018,44	0,500	1186,77725	334.097,96	0,00	334.077,80	0,00
VILLALFONSINA	CH	5.879.934,10	0,200	9,041219726	2.545,26	0,00	2.545,11	0,00
VILLAMAGNA	CH	13.204.310,87	0,500	50,75867938	14.289,43	0,00	14.288,57	0,00
VILLA SANTA MARIA	CH	8.057.717,67	0,000	0	0,00	0,00	0,00	0,00
ACCIANO	AQ	2.551.557,89	0,200	3,923376544	1.104,50	0,00	1.104,43	0,00
AIELLI	AQ	8.122.795,37	0,200	12,48993211	3.516,13	0,00	3.515,92	0,00
ALFEDENA	AQ	3.861.431,52	0,000	0	0,00	0,00	0,00	0,00
ANVERSA DEGLI ABRUZZI	AQ	3.063.296,44	0,000	0	0,00	0,00	0,00	0,00
ATELETA	AQ	6.400.441,57	0,200	9,841572643	2.770,57	0,00	2.770,40	0,00
AVEZZANO	AQ	318.988.965,90	0,200	490,4900773	138.081,29	0,00	138.072,95	0,00
BALSORANO	AQ	17.246.702,16	0,200	26,51921282	7.465,60	0,00	7.465,15	0,00
BARETE	AQ	4.525.145,25	0,000	0	0,00	0,00	0,00	0,00
BARISCIANO	AQ	11.848.596,01	0,000	0	0,00	0,00	0,00	0,00
BARREA	AQ	4.108.700,75	0,000	0	0,00	0,00	0,00	0,00
BISEGNA	AQ	2.105.936,67	0,000	0	0,00	0,00	0,00	0,00
BUGNARA	AQ	7.655.880,64	0,000	0	0,00	0,00	0,00	0,00
CAGNANO AMITERNO	AQ	9.244.316,65	0,000	0	0,00	0,00	0,00	0,00
CALASCIO	AQ	960.220,42	0,000	0	0,00	0,00	0,00	0,00
CAMPO DI GIOVE	AQ	6.210.087,95	0,000	0	0,00	0,00	0,00	0,00
CAMPOTOSTO	AQ	3.852.803,59	0,000	0	0,00	0,00	0,00	0,00
CANISTRO	AQ	6.751.586,81	0,200	10,38150748	2.922,57	0,00	2.922,39	0,00
CANSANO	AQ	2.189.829,41	0,000	0	0,00	0,00	0,00	0,00
CAPESTRANO	AQ	5.818.303,23	0,000	0	0,00	0,00	0,00	0,00
CAPISTRELLO	AQ	35.113.874,10	0,000	0	0,00	0,00	0,00	0,00
CAPITIGNANO	AQ	3.718.727,76	0,000	0	0,00	0,00	0,00	0,00
CAPORCIANO	AQ	1.780.726,86	0,000	0	0,00	0,00	0,00	0,00
CAPPADOCIA	AQ	3.154.245,53	0,000	0	0,00	0,00	0,00	0,00
CARAPELLE CALVISIO	AQ	642.994,52	0,000	0	0,00	0,00	0,00	0,00
CARSOLI	AQ	33.479.998,66	0,200	51,48017294	14.492,55	0,00	14.491,67	0,00
CASTEL DEL MONTE	AQ	2.790.273,05	0,000	0	0,00	0,00	0,00	0,00
CASTEL DI IERI	AQ	2.599.649,84	0,200	3,997324632	1.125,31	0,00	1.125,24	0,00
CASTEL DI SANGRO	AQ	35.700.292,31	0,200	54,89418446	15.453,65	0,00	15.452,71	0,00
CASTELLAFIUME	AQ	3.457.689,27	0,400	10,63336014	2.993,47	0,00	2.993,29	0,00
CASTELVECCHIO CALVISIO	AQ	1.148.976,64	0,000	0	0,00	0,00	0,00	0,00
CASTELVECCHIO SUBEQUO	AQ	7.699.496,97	0,200	11,83905171	3.332,90	0,00	3.332,69	0,00
CELANO	AQ	55.259.707,58	0,500	212,4237916	59.800,91	0,00	59.797,30	0,00
CERCHIO	AQ	8.638.384,63	0,200	13,28272259	3.739,32	0,00	3.739,09	0,00
CIVITA D'ANTIÑO	AQ	5.215.568,59	0,400	16,03952997	4.515,34	0,00	4.515,07	0,00
CIVITELLA ALFEDENA	AQ	1.654.892,14	0,400	5,08925494	1.432,71	0,00	1.432,62	0,00
CIVITELLA ROVETO	AQ	17.839.825,02	0,000	0	0,00	0,00	0,00	0,00
COCULLO	AQ	2.439.505,34	0,000	0	0,00	0,00	0,00	0,00
COLLARMELE	AQ	6.924.964,49	0,400	21,29619975	5.995,24	0,00	5.994,88	0,00
COLLELONGO	AQ	9.656.886,18	0,400	29,69762189	8.360,39	0,00	8.359,88	0,00
COLLEPIETRO	AQ	1.468.062,82	0,000	0	0,00	0,00	0,00	0,00
CORFINIO	AQ	5.794.958,35	0,000	0	0,00	0,00	0,00	0,00
FAGNANO ALTO	AQ	2.915.622,30	0,000	0	0,00	0,00	0,00	0,00
FORTECCHIO	AQ	2.042.574,12	0,000	0	0,00	0,00	0,00	0,00

XIV LEGISLATURA — DISEGNI DI LEGGE E RELAZIONI — DOCUMENTI

Denominazione ente	Sigla Provincia	Imponibile 1999	Aliquota addizionale IRPEF anno 2002 (1)	Parametro a milione	Gettito spettante rispetto alla erogazione di euro 281.500.000 (2)	Somme trattenute per conguaglio su precedenti erogazioni	Somme effettivamente erogate con 1° e 2° acconto	Importi da recuperare sui prossimi accenti
FOSSA	AQ	4.787.271,92	0,000	0	0,00	0,00	0,00	0,00
GAGLIANO ATERNO	AQ	2.234.154,84	0,200	3,435325034	967,10	0,00	967,04	0,00
GIOIA DEI MARSII	AQ	12.721.586,35	0,000	0	0,00	0,00	0,00	0,00
GORIANO SICOLI	AQ	4.216.190,41	0,200	6,482981485	1.825,07	0,00	1.824,96	0,00
INTRODACQUA	AQ	11.447.875,04	0,000	0	0,00	0,00	0,00	0,00
L'AQUILA	AQ	688.012.226,08	0,400	21,15,829737	595.642,02	0,00	595.606,07	0,00
LECCE NEI MARSII	AQ	8.314.378,68	0,000	0	0,00	0,00	0,00	0,00
LUCO DEI MARSII	AQ	27.083.630,38	0,000	0	0,00	0,00	0,00	0,00
LUCOLI	AQ	6.395.438,14	0,000	0	0,00	0,00	0,00	0,00
MAGLIANO DE' MARSII	AQ	21.143.363,27	0,200	32,51087339	9.152,36	0,00	9.151,81	0,00
MASSA D'ALBE	AQ	9.517.855,46	0,200	14,6350318	4.120,02	0,00	4.119,77	0,00
MOLINA ATERNO	AQ	3.346.242,52	0,200	5,145315129	1.448,49	0,00	1.448,41	0,00
MONTEREALE	AQ	16.388.563,58	0,000	0	0,00	0,00	0,00	0,00
MORINO	AQ	8.976.065,32	0,400	27,60390761	7.770,97	0,00	7.770,50	0,00
NAVELLI	AQ	4.199.809,43	0,000	0	0,00	0,00	0,00	0,00
OCRE	AQ	9.552.680,67	0,200	14,68858042	4.135,08	0,00	4.134,83	0,00
OFENA	AQ	3.051.310,51	0,000	0	0,00	0,00	0,00	0,00
OPI	AQ	2.427.656,27	0,000	0	0,00	0,00	0,00	0,00
ORICOLA	AQ	6.607.726,20	0,200	10,16030171	2.860,30	0,00	2.860,13	0,00
ORTONA DEI MARSII	AQ	5.285.281,49	0,200	8,126858304	2.287,85	0,00	2.287,71	0,00
ORTUCCHIO	AQ	10.839.100,95	0,400	33,33326247	9.383,88	0,00	9.383,31	0,00
OVINDOLI	AQ	7.513.364,87	0,000	0	0,00	0,00	0,00	0,00
PACENTRO	AQ	6.808.169,32	0,000	0	0,00	0,00	0,00	0,00
PERETO	AQ	4.286.533,90	0,000	0	0,00	0,00	0,00	0,00
PESCASSEROLI	AQ	10.924.613,30	0,200	16,79811841	4.728,96	0,00	4.728,67	0,00
PESCINA	AQ	28.424.739,32	0,400	87,41401162	24.608,53	0,00	24.607,04	0,00
PESCOCOSTANZO	AQ	7.042.326,74	0,400	21,65712144	6.096,85	0,00	6.096,48	0,00
PETTORANO SUL GIZIO	AQ	8.128.392,22	0,400	24,9970761	7.037,10	0,00	7.036,67	0,00
PIZZOLI	AQ	20.528.781,63	0,000	0	0,00	0,00	0,00	0,00
POGGIO PICENZE	AQ	6.748.107,96	0,000	0	0,00	0,00	0,00	0,00
PRATA D'ANSIDONIA	AQ	3.368.660,36	0,000	0	0,00	0,00	0,00	0,00
PRATOLA PELIGNA	AQ	51.404.076,39	0,200	79,4094529	22.251,37	0,00	22.250,02	0,00
PREZZA	AQ	6.680.419,57	0,000	0	0,00	0,00	0,00	0,00
RAIANO	AQ	18.428.554,90	0,200	28,33647644	7.977,20	0,00	7.976,72	0,00
RIVISONDOLI	AQ	4.779.066,97	0,000	0	0,00	0,00	0,00	0,00
ROCCACASALE	AQ	4.358.644,71	0,000	0	0,00	0,00	0,00	0,00
ROCCA DI BOTTE	AQ	3.352.882,09	0,000	0	0,00	0,00	0,00	0,00
ROCCA DI CAMBIO	AQ	4.320.733,68	0,000	0	0,00	0,00	0,00	0,00
ROCCA DI MEZZO	AQ	11.060.297,89	0,000	0	0,00	0,00	0,00	0,00
ROCCA PIA	AQ	1.198.799,24	0,000	0	0,00	0,00	0,00	0,00
ROCCARASO	AQ	10.345.285,52	0,000	0	0,00	0,00	0,00	0,00
SAN BENEDETTO DEI MARSII	AQ	21.079.464,64	0,400	64,82524065	18.249,41	0,00	18.248,31	0,00
SAN BENEDETTO IN PERILLIS	AQ	1.407.846,53	0,200	2,164760625	609,42	0,00	609,38	0,00
SAN DEMETRIO NE' VESTINI	AQ	10.037.266,50	0,000	0	0,00	0,00	0,00	0,00
SAN PIO DELLE CAMERE	AQ	3.771.871,17	0,000	0	0,00	0,00	0,00	0,00
SANTE MARIE	AQ	6.712.213,17	0,000	0	0,00	0,00	0,00	0,00
SANTEUSANIO FORCONESE	AQ	2.785.363,61	0,000	0	0,00	0,00	0,00	0,00
SANTO STEFANO DI SESSANIO	AQ	767.162,64	0,200	1,179619682	332,08	0,00	332,06	0,00
SAN VINCENZO VALLE ROVETO	AQ	13.174.435,38	0,400	40,51506803	11.405,68	0,00	11.404,99	0,00
SCANNO	AQ	12.543.048,75	0,000	0	0,00	0,00	0,00	0,00
SCONTRONE	AQ	3.369.454,67	0,200	5,181007051	1.458,54	0,00	1.458,45	0,00
SCOPPITO	AQ	22.467.264,90	0,000	0	0,00	0,00	0,00	0,00
SCURCOLA MARSICANA	AQ	17.712.521,50	0,200	27,2354751	7.667,25	0,00	7.666,79	0,00
SECINARO	AQ	2.276.233,69	0,200	3,500027141	985,31	0,00	985,25	0,00
SULMONA	AQ	208.429.494,85	0,000	0	0,00	0,00	0,00	0,00
TAGLIACOZZO	AQ	47.127.758,01	0,200	72,46559865	20.400,27	0,00	20.399,04	0,00
TIONE DEGLI ABRUZZI	AQ	2.488.047,64	0,000	0	0,00	0,00	0,00	0,00
TORNIMPARTE	AQ	20.274.716,85	0,000	0	0,00	0,00	0,00	0,00
TRASACCO	AQ	34.824.248,68	0,000	0	0,00	0,00	0,00	0,00
VILLALAGO	AQ	4.198.884,45	0,000	0	0,00	0,00	0,00	0,00
VILLA SANTA LUCIA DEGLI ABRUZZI	AQ	1.081.858,93	0,000	0	0,00	0,00	0,00	0,00
VILLA SANT'ANGELO	AQ	2.762.180,89	0,000	0	0,00	0,00	0,00	0,00
VILLAVALLELONGA	AQ	5.461.918,53	0,000	0	0,00	0,00	0,00	0,00
VILLETTA BARREA	AQ	2.773.058,51	0,500	10,65991169	3.000,95	0,00	3.000,77	0,00
VITTORITO	AQ	7.234.645,48	0,000	0	0,00	0,00	0,00	0,00
ABBATEGGIO	PE	2.291.056,52	0,500	8,807048281	2.479,34	0,00	2.479,19	0,00
ALANNO	PE	22.584.840,44	0,500	86,81836456	24.440,85	0,00	24.439,37	0,00
BOLOGNANO	PE	8.299.637,96	0,400	25,52370458	7.185,35	0,00	7.184,92	0,00
BRITTOLI	PE	1.938.256,54	0,500	7,450850199	2.097,54	0,00	2.097,42	0,00
BUSSI SUL TIRINO	PE	22.287.767,20	0,000	0	0,00	0,00	0,00	0,00
CAPPELLE SUL TAVO	PE	19.740.021,79	0,500	75,88259978	21.362,25	0,00	21.360,96	0,00
CARAMANICO TERME	PE	12.370.546,98	0,200	19,02144335	5.354,86	0,00	5.354,54	0,00
CARPINETO DELLA NORA	PE	3.562.645,71	0,200	5,478065251	1.542,17	0,00	1.542,07	0,00
CASTIGLIONE A CASAURIA	PE	5.154.057,54	0,200	7,925083157	2.231,04	0,00	2.230,91	0,00
CATIGNANO	PE	8.126.804,63	0,200	12,49609691	3.517,87	0,00	3.517,66	0,00
CEPAGATTI	PE	54.803.158,65	0,400	168,5350178	47.445,47	0,00	47.442,60	0,00
CITTA' SANT'ANGELO	PE	76.287.928,85	0,500	293,2583578	82.557,21	0,00	82.552,23	0,00
CIVITAUANA	PE	6.653.327,79	0,400	20,46084104	5.760,07	0,00	5.759,72	0,00
CIVITELLA CASANOVA	PE	10.297.206,48	0,200	15,83339282	4.457,37	0,00	4.457,10	0,00
COLLECORVINO	PE	27.639.504,30	0,500	106,2489933	29.910,90	0,00	29.909,09	0,00
CORVARA	PE	1.705.844,74	0,500	6,557436211	1.846,03	0,00	1.845,92	0,00
CUGNOLI	PE	8.999.896,71	0,500	34,59649474	9.739,50	0,00	9.738,91	0,00
ELICE	PE	8.499.762,43	0,200	13,0695716	3.679,31	0,00	3.679,08	0,00
FARINDOLA	PE	9.730.916,66	0,200	14,96264315	4.212,24	0,00	4.211,98	0,00
LETTOMANOPPELLO	PE	16.731.681,02	0,300	38,59094386	10.864,01	0,00	10.863,35	0,00
LORETO APRUTINO	PE	47.903.379,18	0,500	184,1453363	51.840,04	0,00	51.836,91	0,00

XIV LEGISLATURA - DISEGNI DI LEGGE E RELAZIONI - DOCUMENTI

Denominazione ente	Sigla Provincia	Imponibile 1999	Aliquota addizionale IRPEF anno 2002 (1)	Parametro a milione	Gettito spettante rispetto alla erogazione di euro 281.500.000 (2)	Somme trattenute per conguaglio su precedenti erogazioni	Somme effettivamente erogate con 1° e 2° acconto	Importi da recuperare sui prossimi accounti
MANOPPELO	PE	37.364.316,44	0,200	57,45285391	16.173,96	0,00	16.172,98	0,00
MONTEBELLO DI BERTONA	PE	6.250.998,05	0,400	19,22356473	5.411,76	0,00	5.411,43	0,00
MONTE SILVANO	PE	286.137.893,99	0,400	879,9539341	247.721,98	0,00	247.707,03	0,00
MOSCUFO	PE	18.447.197,45	0,400	56,73028393	15.970,34	0,00	15.969,58	0,00
NOCCIANO	PE	9.064.794,17	0,300	20,90758021	5.885,84	0,00	5.885,48	0,00
PENNE	PE	83.889.576,87	0,400	257,9838768	72.626,84	0,00	72.622,46	0,00
PESCARA	PE	1.155.623.026,23	0,000	0	0,00	0,00	0,00	0,00
PESCOSANSONESCO	PE	2.797.819,52	0,200	4,302038187	1.211,10	0,00	1.211,03	0,00
PIANELLA	PE	42.591.784,72	0,400	130,9816327	36.873,55	0,00	36.871,33	0,00
PICCIANO	PE	7.244.153,45	0,400	22,27779494	6.271,38	0,00	6.271,20	0,00
PIETRANICO	PE	3.790.139,80	0,500	14,56967295	4.101,61	0,00	4.101,37	0,00
POPOLI	PE	41.363.987,46	0,200	63,6029066	17.905,30	0,00	17.904,22	0,00
ROCCAMORICE	PE	5.286.150,18	0,400	16,25638807	4.576,45	0,00	4.576,17	0,00
ROSCIANO	PE	17.601.487,40	0,400	54,12948934	15.238,37	0,00	15.237,45	0,00
SALLE	PE	1.849.964,62	0,000	0	0,00	0,00	0,00	0,00
SANTEUFEMIA A MAIELLA	PE	2.092.035,20	0,000	0	0,00	0,00	0,00	0,00
SAN VALENTINO IN ABRUZZO CITERI	PE	11.343.497,03	0,300	26,16331596	7.365,42	0,00	7.364,97	0,00
SCAFA	PE	26.045.201,34	0,500	100,1203347	28.185,57	0,00	28.183,87	0,00
SERRAMONACESCA	PE	3.394.390,76	0,400	10,43869954	2.938,67	0,00	2.938,49	0,00
SPOLTORE	PE	103.347.979,36	0,000	0	0,00	0,00	0,00	0,00
TOCCO DA CASAURIA	PE	17.707.131,75	0,000	0	0,00	0,00	0,00	0,00
TORRE DE' PASSERI	PE	21.097.366,07	0,400	64,88029255	18.264,91	0,00	18.263,81	0,00
TURRIVALIGNANI	PE	5.034.894,93	0,400	15,48370801	4.358,92	0,00	4.358,66	0,00
VICOLI	PE	2.413.956,73	0,400	7,423591093	2.089,86	0,00	2.089,74	0,00
VILLA CELIERA	PE	4.477.862,08	0,400	13,77067643	3.876,68	0,00	3.876,45	0,00
ALBA ADRIATICA	TE	62.054.863,73	0,500	238,5450431	67.154,49	0,00	67.150,43	0,00
ANCARANO	TE	11.344.094,06	0,200	17,44312866	4.910,34	0,00	4.910,24	0,00
ARSITA	TE	4.746.910,81	0,000	0	0,00	0,00	0,00	0,00
ATRI	TE	74.503.735,53	0,400	229,1197935	64.501,12	0,00	64.497,22	0,00
BASCIANO	TE	14.464.060,28	0,500	55,60128094	15.652,70	0,00	15.651,76	0,00
BELLANTE	TE	43.952.947,16	0,400	135,1675873	38.051,97	0,00	38.049,67	0,00
BISENTI	TE	12.334.965,16	0,100	9,483365666	2.669,73	0,00	2.669,57	0,00
CAMPLI	TE	43.810.910,67	0,400	134,7307854	37.929,01	0,00	37.926,72	0,00
CANZANO	TE	11.984.018,24	0,400	36,85420288	10.375,08	0,00	10.374,46	0,00
CASTEL CASTAGNA	TE	3.270.161,19	0,400	10,05665892	2.831,12	0,00	2.830,95	0,00
CASTELLALTO	TE	39.860.153,80	0,200	61,29055236	17.254,33	0,00	17.253,29	0,00
CASTELLI	TE	8.290.899,51	0,400	25,4968314	7.177,79	0,00	7.177,36	0,00
CASTIGLIONE MESSER RAIMONDO	TE	13.473.255,80	0,200	20,71701214	5.832,19	0,00	5.831,84	0,00
CASTILENTI	TE	10.412.718,78	0,500	40,02752277	11.268,42	0,00	11.267,74	0,00
CELLINO ATTANASIO	TE	15.206.288,90	0,500	58,4544813	16.455,93	0,00	16.454,94	0,00
CERMIGNANO	TE	11.177.770,15	0,500	42,96845605	12.096,35	0,00	12.095,62	0,00
CIVITELLA DEL TRONTO	TE	32.548.300,60	0,500	125,1188927	35.223,09	0,00	35.220,97	0,00
COLLEDARA	TE	11.864.240,52	0,400	36,48585294	10.271,39	0,00	10.270,77	0,00
COLONNELLA	TE	20.247.770,71	0,200	31,13377477	8.764,68	0,00	8.764,15	0,00
CONTROGUERRA	TE	15.391.052,90	0,100	11,83294649	3.331,17	0,00	3.330,97	0,00
CORROPOLI	TE	24.688.181,40	0,400	75,9230525	21.373,63	0,00	21.372,34	0,00
CORTINO	TE	4.595.208,83	0,200	7,065775231	1.989,13	0,00	1.989,01	0,00
CROGNALETO	TE	8.369.270,81	0,200	12,86892252	3.622,82	0,00	3.622,60	0,00
FANO ADRIANO	TE	2.846.919,08	0,500	10,94383904	3.080,87	0,00	3.080,69	0,00
GIULIANOVA	TE	164.524.019,38	0,500	632,446633	178.044,47	0,00	178.033,73	0,00
ISOLA DEL GRAN SASSO D'ITALIA	TE	26.917.539,91	0,000	0	0,00	0,00	0,00	0,00
MARTINSICURO	TE	81.703.818,68	0,500	314,0775749	88.418,17	0,00	88.412,84	0,00
MONTEFINO	TE	6.791.927,78	0,500	26,10884339	7.350,08	0,00	7.349,63	0,00
MONITORIO AL VOMANO	TE	54.308.646,00	0,500	208,7678166	58.771,69	0,00	58.768,14	0,00
MORRO D'ORO	TE	21.212.253,97	0,500	81,54200616	22.955,46	0,00	22.954,07	0,00
MOSCIANO SANT'ANGELO	TE	53.996.896,09	0,500	207,5694191	58.434,32	0,00	58.430,79	0,00
NERETO	TE	31.307.267,07	0,200	48,13929473	13.552,03	0,00	13.551,21	0,00
NOTARESCO	TE	41.993.857,78	0,500	161,4285504	45.444,88	0,00	45.442,14	0,00
PENNA SANT'ANDREA	TE	9.372.376,27	0,400	28,82267446	8.114,07	0,00	8.113,58	0,00
PIETRACAMELA	TE	1.935.865,35	0,000	0	0,00	0,00	0,00	0,00
PINETO	TE	86.328.356,07	0,300	199,1128529	56.053,65	0,00	56.050,27	0,00
ROCCA SANTA MARIA	TE	3.733.060,99	0,500	14,35023635	4.039,84	0,00	4.039,60	0,00
ROSETO DEGLI ABRUZZI	TE	164.838.872,68	0,500	633,6569603	178.385,20	0,00	178.374,43	0,00
SANTEGIDIO ALLA VIBRATA	TE	55.382.044,86	0,500	212,8940682	59.933,30	0,00	59.929,68	0,00
SANTOMERO	TE	34.673.200,54	0,200	53,31488744	15.009,04	0,00	15.008,14	0,00
SILVI	TE	89.661.512,60	0,400	275,7341911	77.623,86	0,00	77.619,17	0,00
TERAMO	TE	483.045.305,15	0,500	1856,874017	522.741,58	0,00	522.710,03	0,00
TORANO NUOVO	TE	9.801.241,56	0,400	30,141555	8.485,36	0,00	8.484,85	0,00
TORRICELLA SICURA	TE	16.496.217,99	0,500	63,41309654	17.851,87	0,00	17.850,79	0,00
TORTORETO	TE	53.794.097,93	0,000	0	0,00	0,00	0,00	0,00
TOSSICIA	TE	9.059.537,15	0,200	13,9303034	3.921,62	0,00	3.921,38	0,00
VALLE CASTELLANA	TE	6.257.761,57	0,200	9,62218222	2.708,81	0,00	2.708,65	0,00
ACQUAVIVA COLLECROCE	CB	3.584.881,24	0,200	5,51225483	1.551,79	0,00	1.551,70	0,00
BARANELLO	CB	11.914.173,64	0,000	0	0,00	0,00	0,00	0,00
BOIANO	CB	47.450.562,68	0,400	145,9237318	41.080,01	0,00	41.077,53	0,00
BONEFRO	CB	9.252.193,13	0,000	0	0,00	0,00	0,00	0,00
BUSSO	CB	7.765.785,76	0,000	0	0,00	0,00	0,00	0,00
CAMPOBASSO	CB	431.794.804,96	0,400	1327,889613	373.823,49	0,00	373.800,93	0,00
CAMPOCHIARO	CB	3.031.004,97	0,000	0	0,00	0,00	0,00	0,00
CAMPODIPIETRA	CB	10.209.818,36	0,200	15,69902138	4.419,54	0,00	4.419,27	0,00
CAMPOLIETO	CB	5.011.634,74	0,200	7,706088215	2.169,39	0,00	2.169,26	0,00
CAMPOMARINO	CB	33.013.649,44	0,400	101,5261918	28.581,35	0,00	28.579,62	0,00
CASACALANDA	CB	14.181.439,06	0,500	54,51485697	15.346,86	0,00	15.345,94	0,00
CASALCIPRANO	CB	2.814.680,29	0,000	0	0,00	0,00	0,00	0,00
CASTELBOTTACCIO	CB	1.981.553,77	0,000	0	0,00	0,00	0,00	0,00
CASTELLINO DEL BIFERNO	CB	3.239.789,91	0,000	0	0,00	0,00	0,00	0,00

XIV LEGISLATURA — DISEGNI DI LEGGE E RELAZIONI — DOCUMENTI

Denominazione ente	Sigla Provincia	Imponibile 1999	Aliquota addizionale IRPEF anno 2002 (1)	Parametro a milione	Gettito spettante rispetto alla erogazione di euro 281.500.000 (2)	Somme trattenute per conguaglio su precedenti erogazioni	Somme effettivamente erogate con 1° e 2° acconto	Importi da recuperare sui prossimi accenti
CASTELMAURO	CB	7.450.158,81	0,000	0	0,00	0,00	0,00	0,00
CASTROPIGNANO	CB	5.831.233,76	0,000	0	0,00	0,00	0,00	0,00
CERCEMAGGIORE	CB	15.273.861,60	0,000	0	0,00	0,00	0,00	0,00
CERCEPICCOLA	CB	3.063.802,05	0,000	0	0,00	0,00	0,00	0,00
CIVITACAMPOMARANO	CB	2.980.960,82	0,200	4,583643509	1.290,37	0,00	1.290,29	0,00
COLLE D'ANCHISE	CB	3.707.503,09	0,200	5,7008037	1.604,87	0,00	1.604,78	0,00
COLLETORTO	CB	11.819.357,32	0,000	0	0,00	0,00	0,00	0,00
DURONIA	CB	2.475.728,59	0,000	0	0,00	0,00	0,00	0,00
FERRAZZANO	CB	23.906.614,78	0,000	0	0,00	0,00	0,00	0,00
FOSSALTO	CB	6.820.352,02	0,000	0	0,00	0,00	0,00	0,00
GAMBATESA	CB	8.589.749,88	0,500	33,01984969	9.295,65	0,00	9.295,09	0,00
GILDONE	CB	3.717.510,99	0,000	0	0,00	0,00	0,00	0,00
GUARDIAFIERA	CB	5.704.415,71	0,200	8,771335693	2.469,28	0,00	2.469,13	0,00
GUARDIAREGIA	CB	4.349.035,52	0,000	0	0,00	0,00	0,00	0,00
GUGLIONESI	CB	27.683.252,34	0,500	106,4171651	29.958,24	0,00	29.956,44	0,00
JELSI	CB	8.560.980,13	0,000	0	0,00	0,00	0,00	0,00
LARINO	CB	45.252.883,64	0,200	69,58262751	19.588,69	0,00	19.587,51	0,00
LIMOSANO	CB	4.381.952,41	0,000	0	0,00	0,00	0,00	0,00
LUCITO	CB	4.595.259,96	0,000	0	0,00	0,00	0,00	0,00
LUPARA	CB	3.428.911,77	0,200	5,272430644	1.484,28	0,00	1.484,19	0,00
MACCHIA VALFOTORE	CB	3.393.583,02	0,200	5,218107758	1.468,99	0,00	1.468,90	0,00
MAFALDA	CB	6.113.182,56	0,000	0	0,00	0,00	0,00	0,00
MATRICE	CB	4.474.396,13	0,000	0	0,00	0,00	0,00	0,00
MIRABELLO SANNITICO	CB	8.327.493,07	0,000	0	0,00	0,00	0,00	0,00
MOLISE	CB	734.479,18	0,200	1,129364299	317,94	0,00	317,92	0,00
MONACILIONI	CB	2.653.829,79	0,200	4,080633871	1.148,77	0,00	1.148,70	0,00
MONTAGANO	CB	7.036.678,77	0,400	21,63975236	6.091,96	0,00	6.091,59	0,00
MONTECILFONE	CB	7.680.538,35	0,500	29,52475047	8.311,72	0,00	8.311,22	0,00
MONTEFALCONE NEL SANNIO	CB	8.196.461,24	0,200	12,60320367	3.548,01	0,00	3.547,80	0,00
MONTELONGO	CB	2.443.882,31	0,000	0	0,00	0,00	0,00	0,00
MONTEMITRO	CB	2.323.102,15	0,200	3,572093943	1.005,61	0,00	1.005,55	0,00
MONTENERO DI BISACCIA	CB	36.078.652,25	0,500	138,6899142	39.043,57	0,00	39.041,21	0,00
MONTORIO NEI FRENTANI	CB	2.888.988,62	0,400	8,884446817	2.501,12	0,00	2.500,97	0,00
MORRONE DEL SANNIO	CB	2.851.332,72	0,000	0	0,00	0,00	0,00	0,00
ORATINO	CB	7.595.205,73	0,200	11,67868937	3.287,75	0,00	3.287,55	0,00
PALATA	CB	9.871.097,01	0,500	37,94547502	10.682,30	0,00	10.681,66	0,00
PETACCIATO	CB	18.577.807,33	0,200	28,56597289	8.041,81	0,00	8.041,33	0,00
PETRELLA TIFERNINA	CB	7.344.416,84	0,000	0	0,00	0,00	0,00	0,00
PIETRACATELLA	CB	6.498.328,23	0,000	0	0,00	0,00	0,00	0,00
PIETRACUPA	CB	1.378.138,90	0,000	0	0,00	0,00	0,00	0,00
PORTOCANNONE	CB	12.349.899,55	0,000	0	0,00	0,00	0,00	0,00
PROVIDENTI	CB	650.740,34	0,000	0	0,00	0,00	0,00	0,00
RICCIA	CB	27.701.022,07	0,100	21,29709474	5.995,50	0,00	5.995,14	0,00
RIPABOTTONI	CB	2.950.542,54	0,000	0	0,00	0,00	0,00	0,00
RIPALIMOSANO	CB	14.104.316,42	0,000	0	0,00	0,00	0,00	0,00
ROCCAVIVARA	CB	4.350.772,88	0,000	0	0,00	0,00	0,00	0,00
ROTELLO	CB	6.736.857,98	0,000	0	0,00	0,00	0,00	0,00
SALCITO	CB	2.562.209,30	0,400	7,879509148	2.218,21	0,00	2.218,08	0,00
SAN BIASE	CB	1.030.249,91	0,000	0	0,00	0,00	0,00	0,00
SAN FELICE DEL MOLISE	CB	3.518.098,72	0,500	13,52392008	3.807,22	0,00	3.806,99	0,00
SAN GIACOMO DEGLI SCHIAVONI	CB	6.039.378,81	0,400	18,57277646	5.228,55	0,00	5.228,23	0,00
SAN GIOVANNI IN GALDO	CB	3.572.623,14	0,200	5,493406943	1.546,49	0,00	1.546,40	0,00
SAN GIULIANO DEL SANNIO	CB	5.503.793,89	0,200	8,462851631	2.382,44	0,00	2.382,30	0,00
SAN GIULIANO DI PUGLIA	CB	6.000.286,12	0,200	9,226277763	2.597,35	0,00	2.597,19	0,00
SAN MARTINO IN PENSLIS	CB	22.941.590,79	0,200	35,2758993	9.930,76	0,00	9.930,16	0,00
SAN MASSIMO	CB	3.142.129,97	0,200	4,831463582	1.360,13	0,00	1.360,05	0,00
SAN POLOMATESE	CB	2.021.849,74	0,000	0	0,00	0,00	0,00	0,00
SANTA CROCE DI MAGLIANO	CB	21.488.450,47	0,200	33,04194315	9.301,74	0,00	9.301,18	0,00
SANT'ANGELO LIMOSANO	CB	1.951.836,78	0,000	0	0,00	0,00	0,00	0,00
SANT'ELIA A PIANISI	CB	10.007.151,38	0,200	15,38739226	4.331,81	0,00	4.331,55	0,00
SEPINO	CB	8.867.460,63	0,300	20,4524384	5.757,71	0,00	5.757,36	0,00
SPINETE	CB	6.886.093,37	0,000	0	0,00	0,00	0,00	0,00
TAVENNA	CB	4.387.261,07	0,400	13,49205303	3.798,24	0,00	3.798,01	0,00
TERMOLI	CB	224.673.542,95	0,500	863,6673617	243.137,04	0,00	243.122,36	0,00
TORELLA DEL SANNIO	CB	3.975.557,64	0,200	6,112975001	1.720,91	0,00	1.720,81	0,00
TORO	CB	7.185.323,84	0,500	27,62109683	7.775,81	0,00	7.775,34	0,00
TRIVENTO	CB	24.104.586,14	0,350	64,86229233	18.259,84	0,00	18.258,74	0,00
TUFARA	CB	5.023.477,10	0,200	7,724297497	2.174,52	0,00	2.174,39	0,00
URURI	CB	13.929.209,25	0,200	21,41810423	6.029,56	0,00	6.029,20	0,00
VINCHIATURO	CB	14.514.068,80	0,000	0	0,00	0,00	0,00	0,00
ACQUAVIVA D'ISERNIA	IS	2.379.249,28	0,000	0	0,00	0,00	0,00	0,00
AGNONE	IS	38.705.291,10	0,000	0	0,00	0,00	0,00	0,00
BAGNOLI DEL TRIGNO	IS	4.555.703,49	0,400	14,01006051	3.944,07	0,00	3.943,83	0,00
BELMONTE DEL SANNIO	IS	4.137.371,85	0,000	0	0,00	0,00	0,00	0,00
CANTALUPO NEL SANNIO	IS	4.132.501,15	0,500	15,88574391	4.472,11	0,00	4.471,84	0,00
CAPRACOTTA	IS	7.260.654,25	0,000	0	0,00	0,00	0,00	0,00
CAROVILLI	IS	8.406.010,53	0,200	12,92541497	3.638,73	0,00	3.638,51	0,00
CARPINONE	IS	6.339.617,41	0,000	0	0,00	0,00	0,00	0,00
CASTEL DEL GIUDICE	IS	2.101.105,22	0,000	0	0,00	0,00	0,00	0,00
CASTELPETROSO	IS	8.936.306,40	0,000	0	0,00	0,00	0,00	0,00
CASTELPIZZUTO	IS	645.063,96	0,200	0,991875912	279,23	0,00	279,21	0,00
CASTEL SAN VINCENZO	IS	2.973.693,23	0,000	0	0,00	0,00	0,00	0,00
CASTELVERRINO	IS	1.043.275,47	0,400	3,208363427	903,21	0,00	903,16	0,00
CERRO AL VOLTURNO	IS	8.726.170,94	0,000	0	0,00	0,00	0,00	0,00
CHIAUCI	IS	1.615.320,69	0,000	0	0,00	0,00	0,00	0,00
CIVITANOVA DEL SANNIO	IS	4.698.424,29	0,000	0	0,00	0,00	0,00	0,00

XIV LEGISLATURA — DISEGNI DI LEGGE E RELAZIONI — DOCUMENTI

Denominazione ente	Sigla Provincia	Imponibile 1999	Aliquota addizionale IRPEF anno 2002 (1)	Parametro a milione	Gettito spettante rispetto alla erogazione di euro 281.500.000 (2)	Somme trattenute per conguaglio su precedenti erogazioni	Somme effettivamente erogate con 1° e 2° acconto	Importi da recuperare sui prossimi accenti
COLLI A VOLTURNO	IS	8.328.295,12	0,200	12,80591667	3.605,09	0,00	3.604,87	0,00
CONCA CASALE	IS	1.464.034,97	0,500	5,627895494	1.584,34	0,00	1.584,25	0,00
FILIGNANO	IS	4.959.515,46	0,000	0	0,00	0,00	0,00	0,00
FORTI DEL SANNIO	IS	5.404.862,96	0,000	0	0,00	0,00	0,00	0,00
FORNELLI	IS	9.711.109,50	0,500	37,33046718	10.509,16	0,00	10.508,52	0,00
FROSOLONE	IS	16.143.550,23	0,000	0	0,00	0,00	0,00	0,00
ISERNIA	IS	173.943.623,80	0,500	668,664214	188.240,33	0,00	188.228,97	0,00
LONGANO	IS	2.776.827,61	0,200	4,269760194	1.202,01	0,00	1.201,94	0,00
MACCHIA D'ISERNIA	IS	5.492.947,78	0,400	16,89234844	4.753,49	0,00	4.753,20	0,00
MACCHIAGODENA	IS	8.824.935,06	0,200	13,56956993	3.820,06	0,00	3.819,83	0,00
MIRANDA	IS	5.366.458,19	0,000	0	0,00	0,00	0,00	0,00
MONTAQUILA	IS	14.780.390,65	0,500	56,81728623	15.995,04	0,00	15.994,07	0,00
MONTENERO VAL COCCHIARA	IS	2.239.069,96	0,000	0	0,00	0,00	0,00	0,00
MONTERODUNI	IS	15.724.706,27	0,200	24,17893162	6.806,78	0,00	6.806,37	0,00
PESCHE	IS	9.398.872,57	0,200	14,45207899	4.068,50	0,00	4.068,26	0,00
PESCOLANCIANO	IS	5.448.983,35	0,400	16,75714554	4.717,42	0,00	4.717,13	0,00
PESCOENNATARO	IS	2.826.089,34	0,000	0	0,00	0,00	0,00	0,00
PETTORANELLO DEL MOLISE	IS	2.227.983,70	0,000	0	0,00	0,00	0,00	0,00
PIETRABBONANTE	IS	5.181.907,48	0,500	19,91976582	5.607,75	0,00	5.607,41	0,00
PIZZONE	IS	1.951.832,65	0,000	0	0,00	0,00	0,00	0,00
POGGIO SANNITA	IS	4.112.460,04	0,200	6,323481557	1.780,17	0,00	1.780,06	0,00
POZZILLI	IS	13.706.097,29	0,000	0	0,00	0,00	0,00	0,00
RIONERO SANNITICO	IS	5.119.512,77	0,200	7,87196575	2.216,09	0,00	2.215,95	0,00
ROCCAMANDOLFI	IS	4.890.295,26	0,000	0	0,00	0,00	0,00	0,00
ROCCASICURA	IS	3.326.306,25	0,300	7,671990495	2.159,80	0,00	2.159,67	0,00
ROCCETTA A VOLTURNO	IS	6.719.692,50	0,000	0	0,00	0,00	0,00	0,00
SAN PIETRO A VELLANA	IS	3.837.484,96	0,400	11,80133795	3.322,27	0,00	3.322,07	0,00
SANTAGAPITO	IS	7.555.214,41	0,200	11,61719713	3.270,44	0,00	3.270,24	0,00
SANTA MARIA DEL MOLISE	IS	3.175.724,98	0,000	0	0,00	0,00	0,00	0,00
SANT'ANGELO DEL PESCO	IS	2.163.263,39	0,400	6,652639061	1.872,83	0,00	1.872,72	0,00
SANTELENA SANNITA	IS	1.126.362,03	0,000	0	0,00	0,00	0,00	0,00
SCAPOLI	IS	3.878.564,46	0,000	0	0,00	0,00	0,00	0,00
SESSANO DEL MOLISE	IS	5.220.746,59	0,000	0	0,00	0,00	0,00	0,00
SESTO CAMPANO	IS	13.329.144,70	0,400	40,9908424	11.539,61	0,00	11.538,92	0,00
VASTOGIRARDI	IS	4.596.775,76	0,200	7,068184604	1.989,81	0,00	1.989,69	0,00
VENAFRO	IS	75.489.552,59	0,500	290,1893203	81.693,22	0,00	81.688,29	0,00
AIELLO DEL SABATO	AV	15.247.540,37	0,500	58,61305604	16.500,57	0,00	16.499,58	0,00
ALTAVILLA IRPINA	AV	22.093.464,75	0,000	0	0,00	0,00	0,00	0,00
ANDRETTA	AV	9.573.981,42	0,500	36,80333325	10.360,76	0,00	10.360,13	0,00
AQUILONIA	AV	9.298.368,51	0,000	0	0,00	0,00	0,00	0,00
ARIANO IRPINO	AV	110.966.978,78	0,400	341,2544496	96.068,92	0,00	96.063,13	0,00
ATRIPALDA	AV	72.484.346,71	0,500	278,6370111	78.441,05	0,00	78.436,32	0,00
AVELLA	AV	34.283.275,58	0,400	105,4306467	29.680,51	0,00	29.678,72	0,00
AVELLINO	AV	504.117.811,57	0,500	1937,87882	545.545,81	0,00	545.512,89	0,00
BAGNOLI IRPINO	AV	14.179.316,42	0,500	54,50669733	15.344,56	0,00	15.343,63	0,00
BAIANO	AV	24.404.733,84	0,200	37,52568605	10.564,12	0,00	10.563,48	0,00
BISACCIA	AV	20.864.424,38	0,400	64,1639318	18.063,24	0,00	18.062,15	0,00
BONITO	AV	10.409.668,59	0,500	40,01579754	11.265,13	0,00	11.264,45	0,00
CAIRANO	AV	1.990.969,23	0,000	0	0,00	0,00	0,00	0,00
CALABRITTO	AV	11.325.489,21	0,400	34,8290422	9.804,97	0,00	9.804,38	0,00
CALITRI	AV	33.486.349,01	0,200	51,48993749	14.495,29	0,00	14.494,42	0,00
CANDIDA	AV	4.700.412,65	0,500	18,06885198	5.086,69	0,00	5.086,39	0,00
CAPOSELE	AV	16.463.516,69	0,000	0	0,00	0,00	0,00	0,00
CAPRIGLIA IRPINA	AV	11.502.002,30	0,000	0	0,00	0,00	0,00	0,00
CARIFE	AV	8.149.550,94	0,200	12,53107254	3.527,71	0,00	3.527,50	0,00
CASALBORE	AV	8.001.445,05	0,400	24,6066781	6.927,20	0,00	6.926,78	0,00
CASSANO IRPINO	AV	4.160.345,92	0,500	15,99278196	4.502,24	0,00	4.501,97	0,00
CASTEL BARONIA	AV	5.465.723,79	0,000	0	0,00	0,00	0,00	0,00
CASTELFRANCI	AV	10.167.128,55	0,000	0	0,00	0,00	0,00	0,00
CASTELVETERE SUL CALORE	AV	9.837.675,01	0,400	30,25359803	8.516,91	0,00	8.516,39	0,00
CERVINARA	AV	48.883.881,38	0,200	75,16579355	21.160,45	0,00	21.159,17	0,00
CESINALI	AV	11.691.541,99	0,500	44,94344591	12.652,34	0,00	12.651,58	0,00
CHIANCHE	AV	3.311.860,43	0,000	0	0,00	0,00	0,00	0,00
CHIUSANO DI SAN DOMENICO	AV	12.096.790,22	0,400	37,20100821	10.472,71	0,00	10.472,08	0,00
CONTRADA	AV	12.626.593,40	0,400	38,83030095	10.931,39	0,00	10.930,73	0,00
CONZA DELLA CAMPANIA	AV	7.033.425,09	0,000	0	0,00	0,00	0,00	0,00
DOMICELLA	AV	6.565.305,46	0,000	0	0,00	0,00	0,00	0,00
FLUMERI	AV	13.366.165,88	0,300	30,82851965	8.678,75	0,00	8.678,23	0,00
FONTANAROSA	AV	16.586.511,18	0,200	25,50407701	7.179,83	0,00	7.179,40	0,00
FORINO	AV	21.759.161,17	0,400	66,9154973	18.837,85	0,00	18.836,71	0,00
FRIGENTO	AV	19.710.793,43	0,200	30,30809723	8.532,25	0,00	8.531,73	0,00
GESUALDO	AV	19.493.197,23	0,200	29,97351268	8.438,05	0,00	8.437,54	0,00
GRECI	AV	4.591.897,31	0,200	7,060683306	1.987,70	0,00	1.987,58	0,00
GROTTAMINARDA	AV	37.690.697,58	0,000	0	0,00	0,00	0,00	0,00
GROTTOLELLA	AV	9.051.225,29	0,400	27,83504551	7.836,04	0,00	7.835,57	0,00
GUARDIA LOMBARDI	AV	10.148.263,41	0,200	15,60437205	4.392,90	0,00	4.392,63	0,00
LACEDONIA	AV	17.350.417,04	0,400	53,35737787	15.021,01	0,00	15.020,10	0,00
LAPIO	AV	8.827.366,02	0,000	0	0,00	0,00	0,00	0,00
LAURO	AV	20.519.462,68	0,500	78,87884779	22.205,74	0,00	22.204,40	0,00
LIONI	AV	29.115.905,84	0,200	44,76977084	12.603,45	0,00	12.602,69	0,00
LUOGOSANO	AV	6.211.715,31	0,000	0	0,00	0,00	0,00	0,00
MANOCALZATI	AV	15.527.771,44	0,200	23,87611682	6.721,53	0,00	6.721,13	0,00
MARZANO DI NOLA	AV	7.785.888,33	0,200	11,97189049	3.370,29	0,00	3.370,08	0,00
MELITO IRPINO	AV	7.129.544,95	0,400	21,9253418	6.172,35	0,00	6.171,98	0,00
MERCOGLIANO	AV	81.331.821,49	0,000	0	0,00	0,00	0,00	0,00
MIRABELLA ECLANO	AV	36.750.675,27	0,300	84,76394239	23.862,49	0,00	23.861,05	0,00

XIV LEGISLATURA — DISEGNI DI LEGGE E RELAZIONI — DOCUMENTI

Denominazione ente	Sigla Provincia	Imponibile 1999	Aliquota addizionale IRPEF anno 2002 (1)	Parametro a milione	Gettito spettante rispetto alla erogazione di euro 281.500.000 (2)	Somme trattenute per conguaglio su precedenti erogazioni	Somme effettivamente erogate con 1° e 2° acconto	Importi da recuperare sui prossimi acconti
MONTAGUTO	AV	3.541.906,35	0,000	0	0,00	0,00	0,00	0,00
MONTECALVO IRPINO	AV	16.986.345,91	0,200	26,11887873	7.352,91	0,00	7.352,46	0,00
MONTEFALCIONE	AV	17.131.112,40	0,200	26,34147743	7.415,58	0,00	7.415,13	0,00
MONTEFORTE IRPINO	AV	56.414.351,30	0,200	86,74494257	24.420,17	0,00	24.418,70	0,00
MONTEFREDANE	AV	12.836.965,40	0,500	49,346567	13.891,90	0,00	13.891,06	0,00
MONTEFUSCO	AV	10.527.023,61	0,000	0	0,00	0,00	0,00	0,00
MONTELLA	AV	39.955.273,28	0,400	122,8736237	34.391,01	0,00	34.588,93	0,00
MONTEMARANO	AV	14.927.137,74	0,200	22,95255863	6.461,54	0,00	6.461,15	0,00
MONTEMILETTO	AV	25.113.423,75	0,400	77,23079148	17.049,36	0,00	21.740,47	0,00
MONTEVERDE	AV	4.187.672,17	0,200	6,439130709	1.812,72	0,00	1.812,61	0,00
MONTORO INFERIORE	AV	42.312.378,96	0,500	162,6529774	43.789,58	0,00	45.786,82	0,00
MONTORO SUPERIORE	AV	34.176.806,44	0,500	131,3790305	36.985,42	0,00	36.983,19	0,00
MORRA DE SANCTIS	AV	6.349.927,44	0,000	0	0,00	0,00	0,00	0,00
MOSCHIANO	AV	5.283.882,93	0,500	20,31176956	5.718,11	0,00	5.717,76	0,00
MUGNANO DEL CARDINALE	AV	25.072.280,21	0,500	96,38032951	27.132,70	0,00	27.131,06	0,00
NUSCO	AV	20.334.635,15	0,500	78,16835245	22.005,72	0,00	22.004,39	0,00
OSPEDALETTO D'ALPINOLO	AV	8.763.077,46	0,500	33,68613808	9.483,22	0,00	9.482,65	0,00
PAGO DEL VALLO DI LAURO	AV	6.780.660,24	0,500	26,0652985	7.337,88	0,00	7.337,44	0,00
PAROLISE	AV	3.454.483,62	0,500	13,27937734	3.738,37	0,00	3.738,14	0,00
PATERNOPOLI	AV	12.927.031,87	0,500	49,69279143	13.989,37	0,00	13.988,52	0,00
PETRURO IRPINO	AV	1.636.438,10	0,400	5,032504167	1.416,73	0,00	1.416,65	0,00
PIETRADEFUSI	AV	12.137.539,19	0,000	0	0,00	0,00	0,00	0,00
PIETRASTORNINA	AV	7.568.960,94	0,200	11,63833434	3.276,39	0,00	3.276,19	0,00
PRATA DI PRINCIPATO ULTRA	AV	13.736.979,35	0,200	21,12252392	5.946,35	0,00	5.945,99	0,00
PRATOLA SERRA	AV	16.256.468,36	0,000	0	0,00	0,00	0,00	0,00
QUADRELE	AV	6.377.704,56	0,400	19,61322263	5.521,46	0,00	5.521,13	0,00
QUINDICI	AV	10.445.215,80	0,000	0	0,00	0,00	0,00	0,00
ROCCABASCIERANA	AV	10.889.974,54	0,400	33,48971297	9.427,92	0,00	9.427,35	0,00
ROCCA SAN FELICE	AV	4.143.014,66	0,500	15,92615888	4.483,49	0,00	4.483,22	0,00
ROTONDI	AV	17.397.126,95	0,200	26,75051194	7.530,72	0,00	7.530,27	0,00
SALZA IRPINA	AV	3.884.080,73	0,250	7,465395598	2.101,63	0,00	2.101,51	0,00
SAN MANGO SUL CALORE	AV	7.002.682,48	0,500	26,91900534	7.578,16	0,00	7.577,70	0,00
SAN MARTINO VALLE CAUDINA	AV	22.943.404,07	0,500	88,19671868	24.828,87	0,00	24.827,37	0,00
SAN MICHELE DI SERINO	AV	11.044.542,34	0,300	42,45631515	11.952,17	0,00	11.951,45	0,00
SAN NICOLA BARONIA	AV	4.187.035,90	0,400	12,87630471	3.624,90	0,00	3.624,68	0,00
SAN POTTIO ULTRA	AV	8.379.131,53	0,400	26,38322536	7.427,33	0,00	7.426,88	0,00
SAN SOSSIO BARONIA	AV	8.515.955,94	0,400	26,1894278	7.372,63	0,00	7.372,19	0,00
SANTA LUCIA DI SERINO	AV	6.734.355,23	0,000	0	0,00	0,00	0,00	0,00
SANT'ANDREA DI CONZA	AV	10.351.698,37	0,200	15,91781871	4.480,96	0,00	4.480,69	0,00
SANT'ANGELO ALL'ESCA	AV	5.036.468,05	0,200	7,744272897	2.180,14	0,00	2.180,01	0,00
SANT'ANGELO A SCALA	AV	3.019.593,34	0,400	9,286092806	2.614,19	0,00	2.614,03	0,00
SANT'ANGELO DEI LOMBARDI	AV	22.979.338,63	0,200	35,33394188	9.947,10	0,00	9.946,50	0,00
SANTA PAOLINA	AV	6.493.353,72	0,200	9,984438047	2.810,79	0,00	2.810,62	0,00
SANTO STEFANO DEL SOLE	AV	8.949.237,97	0,200	13,76070301	3.873,87	0,00	3.873,64	0,00
SAVIGNANO IRPINO	AV	6.372.702,67	0,200	9,798920211	2.758,57	0,00	2.758,40	0,00
SCAMPITELLA	AV	5.967.029,91	0,200	9,175141696	2.582,96	0,00	2.582,80	0,00
SENERCHIA	AV	3.175.582,95	0,500	12,20725552	3.436,55	0,00	3.436,34	0,00
SERINO	AV	31.314.620,38	0,500	120,3765037	33.888,03	0,00	33.885,99	0,00
SIRIGNANO	AV	11.064.826,70	0,250	21,26714512	5.987,06	0,00	5.986,70	0,00
SOLOFRANO	AV	68.127.439,36	0,500	261,8886276	73.726,10	0,00	73.721,65	0,00
SORBO SERPICO	AV	2.587.826,08	0,200	3,97914395	1.120,19	0,00	1.120,13	0,00
SPERONE	AV	14.506.811,03	0,200	22,30624762	6.279,59	0,00	6.279,21	0,00
STURNO	AV	14.328.296,67	0,000	0	0,00	0,00	0,00	0,00
SUMMONTE	AV	8.133.647,68	0,500	31,26654764	8.802,07	0,00	8.801,54	0,00
TAURANO	AV	5.010.834,75	0,500	19,2621453	5.422,62	0,00	5.422,29	0,00
TALURASI	AV	12.033.526,83	0,200	18,50322781	5.208,98	0,00	5.208,66	0,00
TEORA	AV	7.469.259,97	0,200	11,48503018	3.233,23	0,00	3.233,03	0,00
TORELLA DE' LOMBARDI	AV	9.128.980,46	0,400	28,07416437	7.903,36	0,00	7.902,88	0,00
TORRE LE NOCELLE	AV	5.947.456,19	0,000	0	0,00	0,00	0,00	0,00
TORRIONI	AV	1.932.052,35	0,200	2,970800271	836,33	0,00	836,28	0,00
TREVICO	AV	5.990.151,17	0,000	0	0,00	0,00	0,00	0,00
TUFO	AV	5.366.959,67	0,000	0	0,00	0,00	0,00	0,00
VALLATA	AV	13.764.492,56	0,400	42,32963863	11.916,52	0,00	11.915,80	0,00
VALLESACCARDA	AV	6.850.370,56	0,000	0	0,00	0,00	0,00	0,00
VENTICANO	AV	13.159.816,55	0,500	50,58763881	14.241,28	0,00	14.240,42	0,00
VILLAMAINA	AV	5.097.667,68	0,500	19,59593968	5.516,59	0,00	5.516,26	0,00
VILLANOVA DEL BATTISTA	AV	8.362.325,50	0,400	25,71648627	7.239,63	0,00	7.239,19	0,00
VOLTURARA IRPINA	AV	11.847.748,51	0,000	0	0,00	0,00	0,00	0,00
ZUNGOLI	AV	6.521.204,17	0,500	25,06815501	7.057,11	0,00	7.056,68	0,00
AIROLA	BN	39.748.449,34	0,500	152,7969779	43.014,95	0,00	43.012,33	0,00
AMOROSI	BN	15.138.053,06	0,100	11,63843519	3.276,42	0,00	3.276,22	0,00
APICE	BN	25.490.331,28	0,000	0	0,00	0,00	0,00	0,00
APOLLOSA	BN	12.417.188,72	0,400	38,18632308	10.750,10	0,00	10.749,45	0,00
ARPAIA	BN	6.880.498,07	0,200	10,57972654	2.978,38	0,00	2.978,20	0,00
ARPAISE	BN	5.496.015,02	0,500	21,12722633	5.947,68	0,00	5.947,32	0,00
BASELICE	BN	9.546.250,78	0,200	14,67869357	4.132,30	0,00	4.132,05	0,00
BENEVENTO	BN	480.290.873,17	0,500	1846,283708	519.760,79	0,00	519.729,42	0,00
BONEA	BN	5.490.175,96	0,500	21,10478041	5.941,35	0,00	5.940,99	0,00
BUCCIANO	BN	7.087.653,06	0,000	0	0,00	0,00	0,00	0,00
BUONALBERGO	BN	8.124.616,92	0,000	0	0,00	0,00	0,00	0,00
CALVI	BN	11.327.278,74	0,200	17,41727275	4.903,25	0,00	4.902,96	0,00
CAMPOLATTARO	BN	5.925.777,40	0,200	9,111710202	2.565,10	0,00	2.564,94	0,00
CAMPOLI DEL MONTE TABURNO	BN	7.183.334,45	0,500	27,61344941	7.773,65	0,00	7.773,18	0,00
CASALDUNI	BN	5.683.279,71	0,300	13,10825421	3.690,20	0,00	3.689,97	0,00
CASTELFRANCO IN MISCANO	BN	3.735.327,20	0,000	0	0,00	0,00	0,00	0,00
CASTELPAGANO	BN	5.851.655,50	0,400	17,99547486	5.066,04	0,00	5.065,73	0,00

XIV LEGISLATURA — DISEGNI DI LEGGE E RELAZIONI — DOCUMENTI

Denominazione ente	Sigla Provincia	Imponibile 1999	Aliquota addizionale IRPEF anno 2002 (1)	Parametro a milione	Gettito spettante rispetto alla erogazione di euro 281.500.000 (2)	Somme trattenute per conguaglio su precedenti erogazioni	Somme effettivamente erogate con 1° e 2° acconto	Importi da recuperare sui prossimi accenti
CASTELPOTO	BN	7.214.817,15	0,400	22,18757763	6.246,18	0,00	6.245,80	0,00
CASTELVENERE	BN	12.888.769,13	0,200	19,81828227	5.579,19	0,00	5.578,85	0,00
CASTELVETERE IN VAL FORTORE	BN	6.290.058,72	0,200	9,671843598	2.722,78	0,00	2.722,62	0,00
CAUTANO	BN	9.567.320,67	0,000	0	0,00	0,00	0,00	0,00
CEPPALONI	BN	19.987.732,60	0,200	30,73392987	8.652,12	0,00	8.651,60	0,00
CERRETO SANNITA	BN	21.571.011,27	0,400	66,33688381	18.674,96	0,00	18.673,83	0,00
CIRCELLO	BN	10.598.930,42	0,500	40,74333877	11.469,94	0,00	11.469,25	0,00
COLLE SANNITA	BN	11.125.982,95	0,200	17,10775237	4.816,12	0,00	4.815,83	0,00
CUSANO MUTRI	BN	13.367.303,11	0,500	51,38523771	14.465,82	0,00	14.464,95	0,00
DUGENTA	BN	11.858.241,88	0,200	18,23370272	5.133,09	0,00	5.132,78	0,00
DURAZZANO	BN	6.806.188,19	0,400	20,93092946	5.892,41	0,00	5.892,06	0,00
FAICCHIO	BN	14.201.367,06	0,500	34,59146218	15.368,42	0,00	15.367,49	0,00
FOGLIANISE	BN	17.978.737,99	0,200	27,64482013	7.782,49	0,00	7.782,02	0,00
FOIANO DI VAL FORTORE	BN	6.684.155,62	0,500	25,69455653	7.233,46	0,00	7.233,02	0,00
FORCHIA	BN	3.903.215,98	0,200	6,001739597	1.689,59	0,00	1.689,49	0,00
FRAGNETO L'ABATE	BN	5.169.750,60	0,400	15,89842686	4.475,58	0,00	4.475,41	0,00
FRAGNETO MONFORTE	BN	8.967.981,74	0,500	30,47381044	9.704,96	0,00	9.704,38	0,00
FRASSO TELESINO	BN	12.669.827,56	0,500	48,70407258	13.711,02	0,00	13.710,19	0,00
GINESTRA DEGLI SCHIAVONI	BN	2.339.072,55	0,200	3,596506663	1.012,51	0,00	1.012,45	0,00
GUARDIA SANFRAMONDI	BN	22.300.667,26	0,500	85,72597469	24.133,32	0,00	24.131,87	0,00
LIMATOLA	BN	14.410.677,23	0,200	22,15842848	6.237,98	0,00	6.237,60	0,00
MELIZZANO	BN	7.860.948,63	0,500	30,21826547	8.506,95	0,00	8.506,44	0,00
MOIANO	BN	17.063.842,34	0,500	65,59510079	18.466,14	0,00	18.465,02	0,00
MOLINARA	BN	7.911.484,97	0,000	0	0,00	0,00	0,00	0,00
MONTEFALCONE DI VAL FORTORE	BN	7.473.160,77	0,000	0	0,00	0,00	0,00	0,00
MONTESARCHIO	BN	65.503.563,55	0,400	201,4417512	56.709,28	0,00	56.705,85	0,00
MORCONE	BN	26.424.142,81	0,000	0	0,00	0,00	0,00	0,00
PADULI	BN	18.958.273,38	0,000	0	0,00	0,00	0,00	0,00
PAGO VEIANO	BN	8.292.241,27	0,200	12,75047884	3.589,48	0,00	3.589,26	0,00
PANNARANO	BN	8.964.700,69	0,400	27,5689582	7.761,13	0,00	7.760,66	0,00
PAOLISI	BN	9.379.748,69	0,500	36,05668339	10.150,57	0,00	10.149,96	0,00
PAUPISI	BN	7.535.165,03	0,000	0	0,00	0,00	0,00	0,00
PESCO SANNITA	BN	9.592.127,65	0,200	14,74923566	4.152,16	0,00	4.151,91	0,00
PIETRAROJA	BN	2.767.943,00	0,500	10,64024716	2.995,41	0,00	2.995,23	0,00
PIETRELCINA	BN	15.505.092,78	0,000	0	0,00	0,00	0,00	0,00
PONTE	BN	15.229.123,52	0,200	23,41690394	6.592,25	0,00	6.591,85	0,00
PONTELANDOLFO	BN	12.574.384,25	0,500	48,33717904	13.607,74	0,00	13.606,92	0,00
PUGLIANELLO	BN	5.810.515,58	0,200	8,934479059	2.515,21	0,00	2.515,06	0,00
REINO	BN	5.070.608,44	0,000	0	0,00	0,00	0,00	0,00
SAN BARTOLOMEO IN GALDO	BN	25.505.201,75	0,500	98,04452281	27.601,20	0,00	27.599,53	0,00
SAN GIORGIO DEL SANNIO	BN	55.730.932,67	0,500	214,2352275	60.310,86	0,00	60.307,22	0,00
SAN GIORGIO LA MOLARA	BN	11.111.355,34	0,200	17,08526038	4.809,79	0,00	4.809,50	0,00
SAN LEUCIO DEL SANNIO	BN	15.583.263,70	0,200	23,96144392	6.745,55	0,00	6.745,15	0,00
SAN LORENZELLO	BN	11.399.662,24	0,000	0	0,00	0,00	0,00	0,00
SAN LORENZO MAGGIORE	BN	8.160.790,08	0,000	0	0,00	0,00	0,00	0,00
SAN LUPO	BN	4.494.092,25	0,000	0	0,00	0,00	0,00	0,00
SAN MARCO DEI CAVOTI	BN	15.735.245,08	0,000	0	0,00	0,00	0,00	0,00
SAN MARTINO SANNITA	BN	5.478.351,16	0,500	21,0593247	5.928,56	0,00	5.928,20	0,00
SAN NAZZARO	BN	3.327.811,72	0,000	0	0,00	0,00	0,00	0,00
SAN NICOLA MANFREDI	BN	18.528.635,47	0,500	71,22591073	20.051,31	0,00	20.050,10	0,00
SAN SALVATORE TELESINO	BN	18.334.991,50	0,000	0	0,00	0,00	0,00	0,00
SANTA CROCE DEL SANNIO	BN	4.721.908,10	0,500	18,15148262	5.109,95	0,00	5.109,65	0,00
SANT'AGATA DE' GOTI	BN	46.253.904,16	0,200	71,12183633	20.022,00	0,00	20.020,79	0,00
SANT'ANGELO A CUPOLO	BN	22.403.847,60	0,200	34,44904406	9.697,99	0,00	9.697,41	0,00
SANT'ARCANGELO TRIMONTE	BN	3.384.306,94	0,200	5,20384449	1.464,98	0,00	1.464,89	0,00
SASSINORO	BN	3.218.814,52	0,000	0	0,00	0,00	0,00	0,00
SOLOPACA	BN	22.203.488,15	0,500	85,35240857	24.028,16	0,00	24.026,71	0,00
TELESE	BN	34.134.803,00	0,500	131,2175651	36.939,97	0,00	36.937,74	0,00
TOCCO CAUDIO	BN	5.498.695,43	0,000	0	0,00	0,00	0,00	0,00
TORRECUSO	BN	15.871.674,40	0,500	61,0122891	17.176,00	0,00	17.174,96	0,00
VITULANO	BN	15.004.920,28	0,000	0	0,00	0,00	0,00	0,00
AILANO	CE	7.549.792,13	0,400	23,21771924	6.536,19	0,00	6.535,79	0,00
ALIFE	CE	34.563.759,70	0,000	0	0,00	0,00	0,00	0,00
ALVIGNANO	CE	20.704.876,90	0,500	79,59159843	22.406,39	0,00	22.403,04	0,00
ARIENZO	CE	19.088.925,61	0,500	73,37972154	20.657,64	0,00	20.656,40	0,00
AVERSA	CE	299.161.693,88	0,500	1150,007195	323.746,56	0,00	323.727,02	0,00
BAIA E LATINA	CE	9.198.528,10	0,000	0	0,00	0,00	0,00	0,00
BELLONA	CE	20.199.862,11	0,000	0	0,00	0,00	0,00	0,00
CAIANELLO	CE	8.760.970,32	0,500	33,67803802	9.480,94	0,00	9.480,37	0,00
CAIAZZO	CE	28.920.683,07	0,300	66,70438286	18.778,42	0,00	18.777,28	0,00
CALVI RISORTA	CE	29.762.714,39	0,200	45,76432931	12.883,43	0,00	12.882,66	0,00
CAMIGLIANO	CE	6.965.399,45	0,400	21,42054854	6.030,25	0,00	6.029,89	0,00
CANCELLO ED ARNONE	CE	17.230.609,88	0,000	0	0,00	0,00	0,00	0,00
CAPODRISE	CE	34.002.696,94	0,200	52,28389453	14.718,80	0,00	14.717,91	0,00
CAPRIATI A VOLTURNO	CE	8.503.570,27	0,200	13,07542669	3.680,96	0,00	3.680,73	0,00
CAPUA	CE	123.765.399,45	0,500	475,7664593	133.936,34	0,00	133.928,23	0,00
CARINARO	CE	23.658.601,85	0,400	72,75680785	20.482,28	0,00	20.481,04	0,00
CARINOLA	CE	39.826.041,82	0,200	61,23810043	17.239,57	0,00	17.238,53	0,00
CASAGIOVE	CE	92.615.095,00	0,200	142,4086409	40.090,45	0,00	40.088,03	0,00
CASAL DI PRINCIPE	CE	49.429.008,35	0,500	190,010006	53.491,04	0,00	53.487,82	0,00
CASALUCE	CE	26.360.527,20	0,000	0	0,00	0,00	0,00	0,00
CASAPESENNA	CE	13.839.844,65	0,000	0	0,00	0,00	0,00	0,00
CASAPULLA	CE	38.019.917,68	0,000	0	0,00	0,00	0,00	0,00
CASERTA	CE	695.790.539,03	0,400	2139,750222	602.376,05	0,00	602.339,69	0,00
CASTEL CAMPAGNANO	CE	6.849.041,71	0,200	10,531358	2.964,76	0,00	2.964,58	0,00
CASTEL DI SASSO	CE	4.103.595,06	0,000	0	0,00	0,00	0,00	0,00

XIV LEGISLATURA — DISEGNI DI LEGGE E RELAZIONI — DOCUMENTI

Denominazione ente	Sigla Provincia	Imponibile 1999	Aliquota addizionale IRPEF anno 2002 (1)	Parametro a milione	Gettito spettante rispetto alla erogazione di euro 281.500.000 (2)	Somme trattenute per conguaglio su precedenti erogazioni	Somme effettivamente erogate con 1° e 2° acconto	Importi da recuperare sui prossimi accenti
CASTELLO DEL MATESE	CE	6.459.586,73	0,500	24.83129146	6.990,43	0,00	6.990,01	0,00
CASTEL MORRONE	CE	16.723.931,06	0,400	51.43075852	14.478,63	0,00	14.477,76	0,00
CASTEL VOLTURNO	CE	61.848.925,51	0,400	190.2027186	53.545,29	0,00	53.542,06	0,00
CELLOLE	CE	26.831.375,14	0,000	0	0,00	0,00	0,00	0,00
CERVINO	CE	14.148.575,35	0,200	21.75541024	6.124,52	0,00	6.124,15	0,00
CESA	CE	27.178.954,90	0,000	0	0,00	0,00	0,00	0,00
CIORLANO	CE	2.956.076,37	0,200	4.545380192	1.279,60	0,00	1.279,52	0,00
CONCA DELLA CAMPANIA	CE	6.933.984,41	0,000	0	0,00	0,00	0,00	0,00
CURTI	CE	35.038.665,06	0,400	107,7536803	30.334,49	0,00	30.332,66	0,00
DRAGONI	CE	9.266.647,21	0,000	0	0,00	0,00	0,00	0,00
FALCIANO DEL MASSICO	CE	15.062.415,37	0,300	34,74085032	9.780,14	0,00	9.779,55	0,00
FONTEGRECA	CE	4.243.000,72	0,500	16,3105152	4.591,68	0,00	4.591,41	0,00
FORMICOLA	CE	8.257.584,43	0,200	12,69718911	3.574,47	0,00	3.574,26	0,00
FRANCOLISE	CE	21.969.861,64	0,000	0	0,00	0,00	0,00	0,00
FRIGNANO	CE	25.929.439,08	0,400	79,74026651	22.448,24	0,00	22.446,88	0,00
GALLO	CE	3.128.732,05	0,500	12,02715602	3.385,84	0,00	3.385,64	0,00
GALLUCCIO	CE	10.549.543,19	0,400	32,44279149	9.133,20	0,00	9.132,63	0,00
GIANO VETUSTO	CE	4.433.664,73	0,000	0	0,00	0,00	0,00	0,00
GIOIA SANNITICA	CE	13.645.221,48	0,500	52,45358346	14.766,57	0,00	14.765,68	0,00
GRAZZANISE	CE	25.490.625,27	0,400	78,3907915	22.068,34	0,00	22.067,01	0,00
GRICIGNANO DI AVERSA	CE	24.941.339,79	0,200	38,35079262	10.796,40	0,00	10.795,75	0,00
LETINO	CE	2.882.629,49	0,100	2,21622679	623,91	0,00	623,87	0,00
LIBERI	CE	3.698.886,52	0,400	11,37510904	3.202,29	0,00	3.202,10	0,00
LUSCIANO	CE	45.129.634,30	0,200	69,39311444	19.535,34	0,00	19.534,16	0,00
MACERATA CAMPANIA	CE	37.395.415,93	0,400	115,0013474	32.374,84	0,00	32.372,88	0,00
MADDALONI	CE	162.402.861,17	0,500	624,2926906	175.749,00	0,00	175.738,39	0,00
MARCIANISE	CE	184.735.604,54	0,200	284,0567876	79.966,82	0,00	79.961,99	0,00
MARZANO APPIO	CE	13.203.808,35	0,200	20,30269906	5.715,55	0,00	5.715,21	0,00
MIGNANO MONTE LUNGO	CE	18.221.946,32	0,400	56,9375738	15.775,53	0,00	15.774,58	0,00
MONDRAGONE	CE	86.871.076,67	0,000	0	0,00	0,00	0,00	0,00
ORTA DI ATELLA	CE	38.789.775,70	0,500	149,1117414	41.977,49	0,00	41.974,96	0,00
PARETE	CE	32.918.459,72	0,000	0	0,00	0,00	0,00	0,00
PASTORANO	CE	11.561.996,52	0,200	17,77818412	5.004,86	0,00	5.004,56	0,00
PIANA DI MONTE VERNA	CE	13.100.762,81	0,300	30,21637823	8.506,42	0,00	8.505,91	0,00
PIEDIMONTE MATESE	CE	71.920.545,17	0,500	276,4697022	77.830,92	0,00	77.826,22	0,00
PIETRAMELARA	CE	21.163.017,04	0,000	0	0,00	0,00	0,00	0,00
PIETRAVAIRANO	CE	14.251.254,73	0,200	21,91329413	6.168,97	0,00	6.168,60	0,00
PIGNATARO MAGGIORE	CE	36.628.962,39	0,400	112,6442888	31.711,28	0,00	31.709,37	0,00
PONTELATONE	CE	6.725.491,80	0,000	0	0,00	0,00	0,00	0,00
PORTICO DI CASERTA	CE	31.351.569,25	0,400	96,41483103	27.142,41	0,00	27.140,77	0,00
PRATA SANNITA	CE	6.862.387,48	0,000	0	0,00	0,00	0,00	0,00
PRATELLA	CE	7.327.696,55	0,200	11,26735665	3.171,96	0,00	3.171,76	0,00
PRESENZANO	CE	7.377.674,60	0,000	0	0,00	0,00	0,00	0,00
RAVISCANINA	CE	5.927.867,50	0,200	9,114924022	2.566,01	0,00	2.565,85	0,00
RECALE	CE	33.892.599,17	0,200	52,11460383	14.671,15	0,00	14.670,26	0,00
RIJARDO	CE	13.332.183,53	0,500	51,25023456	14.427,81	0,00	14.426,94	0,00
ROCCA D'EVANDRO	CE	17.991.446,44	0,000	0	0,00	0,00	0,00	0,00
ROCCAMONFINA	CE	20.703.383,83	0,200	31,83434357	8.961,90	0,00	8.961,36	0,00
ROCCAROMANA	CE	3.864.063,38	0,400	11,88307401	3.345,29	0,00	3.345,08	0,00
ROCCHETTA E CROCE	CE	2.667.086,20	0,000	0	0,00	0,00	0,00	0,00
RUVIANO	CE	7.816.549,86	0,000	0	0,00	0,00	0,00	0,00
SAN CIPRIANO D'AVERSA	CE	38.712.194,06	0,400	119,0508079	33.514,83	0,00	33.512,80	0,00
SAN FELICE A CANCELLO	CE	66.272.140,25	0,500	254,7566739	71.718,33	0,00	71.714,01	0,00
SAN GREGORIO MATESE	CE	3.954.813,12	0,100	3,040538702	855,97	0,00	855,92	0,00
SAN MARCELLINO	CE	32.356.127,50	0,200	49,7520641	14.006,05	0,00	14.005,21	0,00
SAN MARCO EVANGELISTA	CE	27.568.698,58	0,200	42,39072364	11.933,71	0,00	11.932,99	0,00
SAN NICOLA LA STRADA	CE	142.054.851,85	0,400	436,8583412	122.983,04	0,00	122.975,62	0,00
SAN PIETRO INFINE	CE	5.340.772,21	0,400	16,42436607	4.623,74	0,00	4.623,46	0,00
SAN POTTITO SANNITICO	CE	8.685.357,41	0,400	26,70989996	7.519,29	0,00	7.518,83	0,00
SAN PRISCO	CE	41.583.430,00	0,000	0	0,00	0,00	0,00	0,00
SANTA MARIA A VICO	CE	55.126.239,63	0,400	169,528582	47.725,17	0,00	47.722,29	0,00
SANTA MARIA CAPUA VETERE	CE	213.349.314,92	0,000	0	0,00	0,00	0,00	0,00
SANTA MARIA LA FOSSA	CE	9.128.578,66	0,400	28,07292873	7.903,01	0,00	7.902,53	0,00
SAN TAMMARO	CE	19.794.236,86	0,500	76,09100788	21.420,91	0,00	21.419,62	0,00
SANT'ANGELO D'ALIFE	CE	12.498.980,00	0,200	19,21892705	5.410,46	0,00	5.410,13	0,00
SANT'ARPINO	CE	46.404.351,67	0,200	71,35317039	20.087,13	0,00	20.085,92	0,00
SESSA AURUNCA	CE	111.615.012,37	0,400	343,2473339	96.629,95	0,00	96.624,12	0,00
SPARANISE	CE	40.280.343,00	0,400	123,8739189	34.872,62	0,00	34.870,51	0,00
SUCCIVO	CE	31.677.003,21	0,200	48,70781567	13.712,08	0,00	13.711,25	0,00
TEANO	CE	61.294.486,82	0,200	94,24883237	26.532,64	0,00	26.531,04	0,00
TEVEROLA	CE	34.972.078,79	0,500	134,4361362	37.846,05	0,00	37.843,77	0,00
TORA E PICCILLI	CE	6.033.936,38	0,200	9,278019736	2.611,92	0,00	2.611,76	0,00
TRENTOLA-DUCENTA	CE	47.845.851,56	0,000	0	0,00	0,00	0,00	0,00
VAIRANO PATENORA	CE	31.315.600,61	0,200	48,15210871	13.555,64	0,00	13.554,82	0,00
VALLE AGRICOLA	CE	4.096.073,89	0,000	0	0,00	0,00	0,00	0,00
VALLE DI MADDALONI	CE	10.439.778,03	0,500	40,13154121	11.297,71	0,00	11.297,03	0,00
VILLA DI BRIANO	CE	16.699.818,21	0,200	25,67830239	7.228,88	0,00	7.228,44	0,00
VILLA LITERNO	CE	28.370.596,04	0,400	87,24750591	24.561,65	0,00	24.560,17	0,00
VITULAZIO	CE	26.516.605,12	0,400	81,54596606	22.956,57	0,00	22.955,18	0,00
ACERRA	NA	187.585.617,71	0,000	0	0,00	0,00	0,00	0,00
AFRAGOLA	NA	226.727.003,47	0,500	871,5610675	245.359,25	0,00	245.344,44	0,00
AGEROLA	NA	29.047.760,38	0,200	44,6498768	12.573,95	0,00	12.573,20	0,00
ANACAPRI	NA	36.510.404,02	0,400	112,2796887	31.608,64	0,00	31.606,73	0,00
ARZANO	NA	151.344.654,41	0,300	349,0703089	98.269,22	0,00	98.263,29	0,00
BACOLI	NA	133.499.901,87	0,400	410,5494809	115.576,66	0,00	115.569,68	0,00
BARANO D'ISCHIA	NA	39.723.178,59	0,000	0	0,00	0,00	0,00	0,00

XIV LEGISLATURA — DISEGNI DI LEGGE E RELAZIONI — DOCUMENTI

Denominazione ente	Sigla Provincia	Imponibile 1999	Aliquota addizionale IRPEF anno 2002 (1)	Parametro a milione	Gettito spettante rispetto alla erogazione di euro 281.500.000 (2)	Somme trattenute per conguaglio su precedenti erogazioni	Somme effettivamente erogate con 1° e 2° acconto	Importi da recuperare sui prossimi acconti
BOSCOREALE	NA	107.165.925,21	0,500	411,9564355	115.972,74	0,00	115.965,74	0,00
BOSCOTRECASE	NA	55.050.408,78	0,000	0	0,00	0,00	0,00	0,00
BRUSCIANO	NA	57.858.226,38	0,500	222,4127553	62.612,97	0,00	62.609,19	0,00
CAIVANO	NA	124.169.003,29	0,400	381,8543619	107.498,49	0,00	107.492,00	0,00
CALVIZZANO	NA	44.183.564,28	0,400	135,8767994	38.251,63	0,00	38.249,32	0,00
CAMPOSANO	NA	23.340.989,63	0,500	89,72507697	25.259,13	0,00	25.257,61	0,00
CAPRI	NA	59.412.732,73	0,500	228,3884318	64.295,22	0,00	64.291,34	0,00
CARBONARA DI NOLA	NA	8.532.792,95	0,200	13,12036064	3.693,61	0,00	3.693,38	0,00
CARDITO	NA	75.874.942,54	0,400	233,336638	65.688,23	0,00	65.684,26	0,00
CASALNUOVO DI NAPOLI	NA	179.338.072,17	0,500	689,3933198	194.075,93	0,00	194.064,22	0,00
CASAMARCIANO	NA	16.887.103,04	0,200	25,96627896	7.309,94	0,00	7.309,50	0,00
CASAMICCIOLA TERME	NA	39.399.239,78	0,000	0	0,00	0,00	0,00	0,00
CASANDRINO	NA	44.964.519,93	0,200	69,13922804	19.463,87	0,00	19.462,70	0,00
CASA VATORE	NA	90.466.580,59	0,500	347,7625	97.901,05	0,00	97.895,14	0,00
CASOLA DI NAPOLI	NA	11.774.022,22	0,400	36,20840647	10.193,29	0,00	10.192,67	0,00
CASORIA	NA	401.084.974,20	0,500	1541,810384	434.045,82	0,00	434.019,62	0,00
CASTELLAMMARE DI STABIA	NA	417.069.324,01	0,200	641,3023234	180.537,50	0,00	180.526,60	0,00
CASTELLO DI CISTERNA	NA	25.518.001,62	0,500	98,09372678	27.615,05	0,00	27.613,39	0,00
CERCOLA	NA	93.074.993,16	0,400	286,2315971	80.579,06	0,00	80.574,20	0,00
CICCIANO	NA	59.393.041,26	0,500	228,3127358	64.273,92	0,00	64.270,04	0,00
CIMITILE	NA	31.969.378,24	0,400	98,31476621	27.677,27	0,00	27.675,60	0,00
COMIZIANO	NA	11.818.850,16	0,000	0	0,00	0,00	0,00	0,00
CRISPANO	NA	32.190.422,31	0,200	49,49726923	13.934,32	0,00	13.933,48	0,00
ERCOLANO	NA	263.256.906,84	0,000	0	0,00	0,00	0,00	0,00
FORIO	NA	79.644.455,06	0,400	244,9289417	68.951,66	0,00	68.947,50	0,00
FRATTAMAGGIORE	NA	168.410.535,20	0,500	647,3867849	182.250,38	0,00	182.239,38	0,00
FRATTAMINORE	NA	47.297.926,43	0,500	181,8179159	51.184,84	0,00	51.181,75	0,00
GIUGLIANO IN CAMPANIA	NA	350.639.244,01	0,200	539,1567994	151.781,80	0,00	151.772,64	0,00
GRAGNANO	NA	146.848.719,45	0,200	225,8004115	63.566,66	0,00	63.562,82	0,00
GRUMO NEVANO	NA	74.844.552,15	0,500	287,7098747	80.995,22	0,00	80.990,33	0,00
ISCHIA	NA	116.628.804,35	0,500	448,3326805	126.213,27	0,00	126.205,65	0,00
LACCO AMENO	NA	25.680.687,61	0,000	0	0,00	0,00	0,00	0,00
LETTERE	NA	16.946.496,10	0,500	65,14401022	18.339,14	0,00	18.338,04	0,00
LIVIERI	NA	8.636.199,50	0,400	26,5587253	7.476,74	0,00	7.476,29	0,00
MARANO DI NAPOLI	NA	256.346.316,37	0,000	0	0,00	0,00	0,00	0,00
MARIGLIANELLA	NA	25.921.690,67	0,400	79,71643799	22.441,53	0,00	22.440,18	0,00
MARIGLIANO	NA	158.977.977,76	0,200	244,4508398	68.817,06	0,00	68.812,91	0,00
MASSA DI SOMMA	NA	16.852.875,89	0,300	38,87047491	10.942,70	0,00	10.942,04	0,00
MASSALUBRENSE	NA	56.087.582,31	0,000	0	0,00	0,00	0,00	0,00
MELITO DI NAPOLI	NA	107.753.814,81	0,000	0	0,00	0,00	0,00	0,00
META	NA	48.938.436,27	0,500	188,1241983	52.960,16	0,00	52.956,96	0,00
MONTE DI PROCIDA	NA	56.771.622,24	0,000	0	0,00	0,00	0,00	0,00
MUGNANO DI NAPOLI	NA	123.934.415,65	0,200	190,5664697	53.647,70	0,00	53.644,47	0,00
NAPOLI	NA	7.396.257.475,97	0,500	28431,94662	8.004.076,03	0,00	8.003.592,97	0,00
NOLA	NA	188.426.625,42	0,200	289,7322476	81.564,55	0,00	81.559,63	0,00
OTTAVIANO	NA	106.483.115,47	0,300	245,5989883	69.140,29	0,00	69.136,12	0,00
PALMA CAMPANIA	NA	68.167.870,18	0,200	104,8176191	29.507,94	0,00	29.506,16	0,00
PIANO DI SORRENTO	NA	83.740.936,96	0,300	193,1450757	54.373,62	0,00	54.370,34	0,00
PIMONTE	NA	19.123.217,32	0,400	58,80923382	16.555,80	0,00	16.554,80	0,00
POGGIOMARINO	NA	68.570.570,74	0,000	0	0,00	0,00	0,00	0,00
POLLENA TROCCHIA	NA	58.424.050,36	0,000	0	0,00	0,00	0,00	0,00
POMIGLIANO D'ARCO	NA	243.634.648,06	0,500	936,5557286	263.656,35	0,00	263.640,44	0,00
POMPEI	NA	133.648.376,52	0,200	205,503041	57.852,60	0,00	57.849,11	0,00
PORTICI	NA	446.628.400,48	0,000	0	0,00	0,00	0,00	0,00
POZZUOLI	NA	452.742.295,75	0,500	1740,386247	489.948,30	0,00	489.918,73	0,00
PROCIDA	NA	67.077.583,19	0,500	257,8528764	72.589,97	0,00	72.585,58	0,00
QUALIANO	NA	71.169.164,42	0,000	0	0,00	0,00	0,00	0,00
QUARTO	NA	147.642.124,81	0,400	454,040766	127.820,19	0,00	127.812,47	0,00
ROCCARAINOLA	NA	28.435.523,97	0,000	0	0,00	0,00	0,00	0,00
SAN GENNARO VESUVIANO	NA	40.477.219,09	0,200	62,23937641	17.521,44	0,00	17.520,38	0,00
SAN GIORGIO A CREMANO	NA	330.551.759,83	0,200	508,2694875	143.086,50	0,00	143.077,86	0,00
SAN GIUSEPPE VESUVIANO	NA	107.133.970,99	0,000	0	0,00	0,00	0,00	0,00
SAN PAOLO BEL SITO	NA	22.164.220,38	0,500	85,20145937	23.985,65	0,00	23.984,21	0,00
SAN SEBASTIANO AL VESUVIO	NA	63.891.274,98	0,400	196,4835135	55.313,45	0,00	55.310,11	0,00
SANT'AGNELLO	NA	53.846.429,99	0,450	186,2919112	52.444,34	0,00	52.441,18	0,00
SANTA MARIA LA CARITA'	NA	32.587.095,81	0,400	100,2144202	28.212,06	0,00	28.210,36	0,00
SANT'ANASTASIA	NA	132.800.575,85	0,200	204,199429	57.485,61	0,00	57.482,14	0,00
SANT'ANTIMO	NA	109.383.841,61	0,400	336,3858607	94.698,34	0,00	94.692,62	0,00
SANT'ANTONIO ABATE	NA	66.035.857,60	0,000	0	0,00	0,00	0,00	0,00
SAN VITALIANO	NA	26.448.641,46	0,500	101,6711985	28.622,17	0,00	28.620,44	0,00
SAVIANO	NA	66.001.974,93	0,400	202,9745054	57.140,77	0,00	57.137,32	0,00
SCICCIANO	NA	25.502.883,38	0,400	78,42848861	22.078,95	0,00	22.077,62	0,00
SERRARA FONTANA	NA	14.378.485,95	0,500	55,27232474	15.560,10	0,00	15.559,16	0,00
SOMMA VESUVIANA	NA	139.548.602,21	0,000	0	0,00	0,00	0,00	0,00
SORRENTO	NA	133.863.123,94	0,200	205,8332451	57.945,56	0,00	57.942,06	0,00
STRIANO	NA	28.582.085,14	0,500	109,8723674	30.930,94	0,00	30.929,07	0,00
TERZIGNO	NA	50.540.198,94	0,500	194,2815327	54.693,56	0,00	54.690,26	0,00
TORRE ANNUNZIATA	NA	262.053.537,47	0,200	402,9439058	113.435,55	0,00	113.428,70	0,00
TORRE DEL GRECO	NA	471.707.930,20	0,300	1087,975215	306.283,50	0,00	306.265,02	0,00
TRECASE	NA	50.218.768,56	0,400	154,436738	43.476,57	0,00	43.473,94	0,00
TUFINO	NA	13.095.911,73	0,000	0	0,00	0,00	0,00	0,00
VICO EQUENSE	NA	107.829.592,46	0,275	227,979201	64.180,02	0,00	64.176,14	0,00
VILLARICCA	NA	104.169.610,64	0,000	0	0,00	0,00	0,00	0,00
VISCIANO	NA	17.097.674,39	0,200	26,29006182	7.401,10	0,00	7.400,65	0,00
VOLLA	NA	79.380.339,00	0,300	183,0875333	51.542,26	0,00	51.539,15	0,00
ACERNO	SA	10.751.576,48	0,200	16,33205014	4.654,05	0,00	4.653,77	0,00

XIV LEGISLATURA — DISEGNI DI LEGGE E RELAZIONI — DOCUMENTI

Denominazione ente	Sigla Provincia	Imponibile 1999	Aliquota addizionale IRPEF anno 2002 (1)	Parametro a milione	Gettito spettante rispetto alla erogazione di euro 281.500.000 (2)	Somme trattenute per conguaglio su precedenti erogazioni	Somme effettivamente erogate con 1° e 2° acconto	Importi da recuperare sui prossimi accenti
AGROPOLI	SA	105.259.499,97	0,200	161,8511792	45.563,86	0,00	45.561,11	0,00
ALBANELLA	SA	27.448.202,99	0,500	105,5136121	29.703,88	0,00	29.702,08	0,00
ALFANO	SA	3.893.843,32	0,000	0	0,00	0,00	0,00	0,00
ALTAVILLA SILENTINA	SA	28.825.310,52	0,000	0	0,00	0,00	0,00	0,00
AMALFI	SA	36.635.371,62	0,500	140,8299987	39.646,04	0,00	39.643,64	0,00
ANGRI	SA	147.346.986,22	0,300	339,8498493	95.673,51	0,00	95.667,74	0,00
AQUARA	SA	7.977.319,80	0,400	24,53248622	6.906,31	0,00	6.905,90	0,00
ASCEA	SA	26.784.172,66	0,400	82,36881097	23.188,22	0,00	23.186,82	0,00
ATENA LUCANA	SA	10.696.580,54	0,400	32,89497241	9.260,50	0,00	9.259,94	0,00
ATRANI	SA	5.753.893,31	0,500	22,11853603	6.226,75	0,00	6.226,37	0,00
AULETTA	SA	9.907.054,28	0,500	38,08369833	10.721,21	0,00	10.720,56	0,00
BARONISSI	SA	81.720.564,28	0,500	314,1419467	88.436,29	0,00	88.430,96	0,00
BATTIPAGLIA	SA	292.290.144,97	0,000	0	0,00	0,00	0,00	0,00
BELLIZZI	SA	47.507.826,39	0,200	73,04991686	20.564,80	0,00	20.563,55	0,00
BELLOSGUARDO	SA	5.724.970,17	0,200	8,802941046	2.478,18	0,00	2.478,03	0,00
BRACIGLIANO	SA	22.478.327,92	0,200	34,56356795	9.730,23	0,00	9.729,64	0,00
BUCCINO	SA	24.498.579,74	0,000	0	0,00	0,00	0,00	0,00
BUONABITACOLO	SA	10.157.380,43	0,300	23,42758611	6.595,26	0,00	6.594,86	0,00
CAGGIANO	SA	11.476.170,68	0,500	44,11553725	12.419,28	0,00	12.418,53	0,00
CALVANICO	SA	5.475.860,29	0,200	8,419899821	2.370,34	0,00	2.370,20	0,00
CAMEROTA	SA	23.312.413,56	0,500	89,61522772	25.228,21	0,00	25.226,69	0,00
CAMPAGNA	SA	62.050.197,03	0,200	95,41084235	26.859,77	0,00	26.858,15	0,00
CAMPORA	SA	3.009.604,03	0,000	0	0,00	0,00	0,00	0,00
CANNALONGA	SA	4.616.473,43	0,000	0	0,00	0,00	0,00	0,00
CAPACCIO	SA	78.564.771,44	0,000	0	0,00	0,00	0,00	0,00
CASALBUONO	SA	5.900.513,87	0,000	0	0,00	0,00	0,00	0,00
CASALETTO SPARTANO	SA	5.091.584,33	0,000	0	0,00	0,00	0,00	0,00
CASAL VELINO	SA	22.252.738,00	0,400	68,4333839	19.265,16	0,00	19.264,00	0,00
CASELLE IN PITTARI	SA	7.434.121,27	0,200	11,43099552	3.218,02	0,00	3.217,83	0,00
CASTELCIVITA	SA	10.476.645,30	0,200	16,10930506	4.535,04	0,00	4.534,77	0,00
CASTELLABATE	SA	33.129.207,70	0,200	50,94078285	14.340,70	0,00	14.339,84	0,00
CASTELNUOVO CILENTO	SA	9.460.025,20	0,200	14,5461097	4.094,98	0,00	4.094,73	0,00
CASTELNUOVO DI CONZA	SA	2.284.631,79	0,000	0	0,00	0,00	0,00	0,00
CASTEL SAN GIORGIO	SA	61.344.882,69	0,400	188,6526461	53.108,92	0,00	53.105,72	0,00
CASTEL SAN LORENZO	SA	12.906.674,69	0,000	0	0,00	0,00	0,00	0,00
CASTIGLIONE DEL GENOVESI	SA	5.367.841,78	0,300	12,38070942	3.485,38	0,00	3.485,17	0,00
CAVA DE' TIRRENI	SA	321.228.645,28	0,400	987,8677941	278.101,57	0,00	278.084,79	0,00
CELLE DI BULGHERIA	SA	9.399.213,44	0,000	0	0,00	0,00	0,00	0,00
CENTOLA	SA	19.978.329,47	0,500	76,79867811	21.620,13	0,00	21.618,83	0,00
CERASO	SA	11.641.386,79	0,200	17,90025774	5.039,23	0,00	5.038,92	0,00
CETARA	SA	12.321.479,44	0,500	47,36498789	13.334,05	0,00	13.333,25	0,00
CICERALE	SA	6.013.380,88	0,200	9,246412785	2.603,03	0,00	2.602,87	0,00
COLLIANO	SA	13.233.178,22	0,000	0	0,00	0,00	0,00	0,00
CONCA DEI MARINI	SA	3.602.455,75	0,300	8,30891812	2.339,10	0,00	2.338,96	0,00
CONTRONE	SA	4.569.338,47	0,000	0	0,00	0,00	0,00	0,00
CONTURSI-TERME	SA	17.422.432,31	0,200	26,78942247	7.541,68	0,00	7.541,22	0,00
CORBARA	SA	10.561.129,39	0,200	16,23921115	4.571,61	0,00	4.571,33	0,00
CORLETO MONFORTE	SA	3.830.753,46	0,000	0	0,00	0,00	0,00	0,00
CUCCARO VETERE	SA	3.537.611,49	0,400	10,87914328	3.062,66	0,00	3.062,48	0,00
EBOLI	SA	189.799.647,78	0,000	0	0,00	0,00	0,00	0,00
FELITTO	SA	6.557.656,22	0,000	0	0,00	0,00	0,00	0,00
FISCIANO	SA	60.778.518,49	0,400	186,910918	52.618,60	0,00	52.615,43	0,00
FURORE	SA	3.369.147,38	0,500	12,95133637	3.646,02	0,00	3.645,80	0,00
FUTANI	SA	4.695.456,21	0,200	7,219919575	2.032,53	0,00	2.032,41	0,00
GIFFONI SEI CASALI	SA	16.616.194,54	0,400	51,09943863	14.385,36	0,00	14.384,49	0,00
GIFFONI VALLE PIANA	SA	47.846.815,78	0,500	183,9279009	51.778,82	0,00	51.775,70	0,00
GIOI	SA	6.695.253,76	0,400	20,5897751	5.796,37	0,00	5.796,02	0,00
GIUGNANO	SA	4.881.218,01	0,200	7,50555482	2.112,94	0,00	2.112,81	0,00
ISPANI	SA	5.309.150,58	0,200	8,163560363	2.298,18	0,00	2.298,04	0,00
LAUREANA CILENTO	SA	4.285.935,85	0,000	0	0,00	0,00	0,00	0,00
LAURINO	SA	8.166.019,20	0,200	12,55639479	3.534,84	0,00	3.534,62	0,00
LAURITO	SA	4.231.548,80	0,500	16,26649289	4.579,30	0,00	4.579,02	0,00
LAVIANO	SA	5.181.274,82	0,000	0	0,00	0,00	0,00	0,00
LUSTRA	SA	4.473.203,63	0,000	0	0,00	0,00	0,00	0,00
MAGLIANO VETERE	SA	5.034.719,85	0,200	7,71584795	2.179,38	0,00	2.179,25	0,00
MAIORI	SA	31.625.395,74	0,400	97,25692396	27.379,48	0,00	27.377,83	0,00
MERCATO SAN SEVERINO	SA	98.944.694,70	0,400	304,2825686	85.660,71	0,00	85.655,54	0,00
MINORI	SA	17.535.912,35	0,400	53,92782775	15.181,60	0,00	15.180,68	0,00
MOIO DELLA CIVITELLA	SA	7.827.289,07	0,200	12,03554991	3.388,21	0,00	3.388,01	0,00
MONTANO ANTILIA	SA	7.851.206,19	0,000	0	0,00	0,00	0,00	0,00
MONTECORICE	SA	9.975.896,96	0,000	0	0,00	0,00	0,00	0,00
MONTECORVINO PUGLIANO	SA	32.363.638,85	0,400	99,5272269	28.018,61	0,00	28.016,92	0,00
MONTECORVINO ROVELLA	SA	56.974.358,95	0,200	87,60603253	24.662,59	0,00	24.661,10	0,00
MONTEFORTE CILENTO	SA	3.384.158,72	0,000	0	0,00	0,00	0,00	0,00
MONTE SAN GIACOMO	SA	5.599.409,17	0,000	0	0,00	0,00	0,00	0,00
MONTESANO SULLA MARCELLANA	SA	26.653.724,95	0,200	40,98382392	11.537,64	0,00	11.536,94	0,00
MORIGERATI	SA	2.540.693,19	0,400	7,813341101	2.199,58	0,00	2.199,45	0,00
NOCERA INFERIORE	SA	285.108.983,25	0,400	876,7897462	246.831,21	0,00	246.816,31	0,00
NOCERA SUPERIORE	SA	116.966.673,55	0,400	359,7051866	101.263,12	0,00	101.257,01	0,00
NOVI VELIA	SA	8.774.877,47	0,500	33,73149849	9.495,99	0,00	9.495,42	0,00
OGLIASTRO CILENTO	SA	10.998.717,12	0,400	33,82412677	9.522,07	0,00	9.521,49	0,00
OLEVANO SUL TUSCIANO	SA	27.974.748,87	0,400	86,03016531	24.218,96	0,00	24.217,50	0,00
OLIVETO CITRA	SA	17.349.789,03	0,200	26,6772328	7.510,24	0,00	7.509,78	0,00
OMIGNANO	SA	6.705.869,02	0,400	20,62241999	5.805,56	0,00	5.805,21	0,00
ORRIA	SA	5.183.659,82	0,200	7,970600796	2.243,86	0,00	2.243,73	0,00
OTTATI	SA	4.157.503,34	0,000	0	0,00	0,00	0,00	0,00

XIV LEGISLATURA — DISEGNI DI LEGGE E RELAZIONI — DOCUMENTI

Denominazione ente	Sigla Provincia	Imponibile 1999	Aliquota addizionale IRPEF anno 2002 (1)	Parametro a milione	Gettito spettante rispetto alla erogazione di euro 281.500.000 (2)	Somme trattenute per conguaglio su precedenti erogazioni	Somme effettivamente erogate con 1° e 2° acconto	Importi da recuperare sui prossimi accenti
PADULA	SA	21.897.935,72	0,200	33,6711339	9.478,99	0,00	9.478,42	0,00
PAGANI	SA	144.637.053,20	0,500	555,9991644	156.523,21	0,00	156.513,77	0,00
PALOMONTE	SA	14.099.788,25	0,200	21,68039327	6.103,40	0,00	6.103,03	0,00
PELLEZZANO	SA	58.302.640,64	0,400	179,2969022	50.475,12	0,00	50.472,07	0,00
PERDIFUMO	SA	7.281.082,18	0,000	0	0,00	0,00	0,00	0,00
PERITO	SA	4.939.984,61	0,400	15,19183227	4.276,76	0,00	4.276,50	0,00
PERTOSA	SA	3.900.275,79	0,200	5,997218644	1.688,31	0,00	1.688,21	0,00
PETINA	SA	4.676.743,43	0,000	0	0,00	0,00	0,00	0,00
PIAGGINE	SA	9.297.966,71	0,200	14,29692214	4.024,83	0,00	4.024,59	0,00
PISCIOTTA	SA	15.340.024,89	0,200	23,58743028	6.640,26	0,00	6.639,86	0,00
POLLA	SA	28.197.376,40	0,500	108,3935089	30.514,61	0,00	30.512,77	0,00
POLLICA	SA	12.636.399,37	0,200	19,43022852	5.469,94	0,00	5.469,61	0,00
PONTECAGNANO FAIANO	SA	122.637.661,07	0,500	471,4313212	132.715,93	0,00	132.707,92	0,00
POSITANO	SA	26.142.920,15	0,200	40,19839021	11.316,53	0,00	11.315,84	0,00
POSTIGLIONE	SA	8.468.730,08	0,500	32,55463758	9.164,68	0,00	9.164,13	0,00
PRAIANO	SA	9.607.869,25	0,400	29,54688114	8.317,95	0,00	8.317,45	0,00
PRIGNANO CILENTO	SA	3.554.863,22	0,200	5,466098586	1.538,80	0,00	1.538,71	0,00
RAVELLO	SA	14.290.671,24	0,300	32,96085378	9.279,04	0,00	9.278,48	0,00
RICIGLIANO	SA	4.391.032,76	0,200	7,05935394	1.987,33	0,00	1.987,21	0,00
ROCCADASPIDE	SA	32.181.624,98	0,200	49,4837421	13.930,52	0,00	13.929,67	0,00
ROCCAGLIORIOSA	SA	7.407.529,94	0,000	0	0,00	0,00	0,00	0,00
ROCCAPIEMONTE	SA	48.127.330,90	0,200	74,00249154	20.832,96	0,00	20.831,70	0,00
ROFRANO	SA	4.963.960,60	0,500	19,08195642	5.371,89	0,00	5.371,57	0,00
ROMAGNANO AL MONTE	SA	1.869.536,79	0,400	5,749347737	1.618,54	0,00	1.618,45	0,00
ROSCIGNO	SA	4.955.049,66	0,400	15,23816151	4.289,81	0,00	4.289,55	0,00
RUTINO	SA	3.777.435,48	0,400	11,61666903	3.270,29	0,00	3.270,10	0,00
SACCO	SA	3.661.913,89	0,000	0	0,00	0,00	0,00	0,00
SALA CONSILINA	SA	63.297.158,97	0,500	243,3205511	68.498,87	0,00	68.494,74	0,00
SALENTO	SA	9.904.929,58	0,400	30,46042462	8.575,13	0,00	8.574,61	0,00
SALERNO	SA	1.307.495.175,78	0,400	4020,912811	1.131.955,27	0,00	1.131.886,96	0,00
SALVITELLE	SA	3.335.378,85	0,000	0	0,00	0,00	0,00	0,00
SAN CIPRIANO PICENTINO	SA	29.061.847,78	0,500	111,7166226	31.450,13	0,00	31.448,23	0,00
SAN GIOVANNI A PIRO	SA	12.963.477,72	0,000	0	0,00	0,00	0,00	0,00
SAN GREGORIO MAGNO	SA	21.217.644,75	0,000	0	0,00	0,00	0,00	0,00
SAN MANGO PIEMONTE	SA	10.236.237,20	0,300	23,60946606	6.646,46	0,00	6.646,06	0,00
SAN MARZANO SUL SARNO	SA	32.796.802,10	0,500	126,0741571	35.492,02	0,00	35.489,88	0,00
SAN MAURO CILENTO	SA	3.921.633,35	0,500	15,07514719	4.243,91	0,00	4.243,65	0,00
SAN MAURO LA BRUCA	SA	3.392.303,76	0,000	0	0,00	0,00	0,00	0,00
SAN PIETRO AL TANAGRO	SA	7.714.721,09	0,000	0	0,00	0,00	0,00	0,00
SAN RUFO	SA	7.025.421,04	0,000	0	0,00	0,00	0,00	0,00
SANTA MARINA	SA	12.223.182,72	0,000	0	0,00	0,00	0,00	0,00
SANT'ANGELO A FASANELLA	SA	4.979.108,29	0,300	11,48411138	3.232,97	0,00	3.232,78	0,00
SANT'ARSENIO	SA	15.575.028,28	0,200	23,94878081	6.741,98	0,00	6.741,58	0,00
SANT'EGIDIO DEL MONTE ALBINO	SA	31.474.587,74	0,350	84,69400384	23.842,80	0,00	23.841,36	0,00
SANTOMENNA	SA	2.073.618,35	0,000	0	0,00	0,00	0,00	0,00
SAN VALENTINO TORJO	SA	34.529.613,12	0,400	106,1882035	29.893,78	0,00	29.891,98	0,00
SANZA	SA	9.313.200,64	0,000	0	0,00	0,00	0,00	0,00
SAPRI	SA	44.715.108,43	0,000	0	0,00	0,00	0,00	0,00
SARNO	SA	130.418.739,64	0,400	401,0740466	112.909,16	0,00	112.902,35	0,00
SASSANO	SA	18.846.392,29	0,200	28,97895977	8.158,07	0,00	8.157,57	0,00
SCAFATI	SA	233.326.164,74	0,400	717,5431178	202.000,58	0,00	201.988,39	0,00
SCALA	SA	5.984.445,35	0,300	13,80288055	3.885,74	0,00	3.885,51	0,00
SERRAMEZZANA	SA	1.402.915,40	0,200	2,157178324	607,28	0,00	607,25	0,00
SERRE	SA	16.004.889,81	0,500	61,52438234	17.320,16	0,00	17.319,11	0,00
SESSA CILENTO	SA	7.162.667,40	0,000	0	0,00	0,00	0,00	0,00
SIANO	SA	41.455.117,31	0,200	63,74303147	17.944,75	0,00	17.943,67	0,00
SICIGNANO DEGLI ALBURNI	SA	14.872.055,03	0,400	45,73572255	12.875,39	0,00	12.874,61	0,00
STELLA CILENTO	SA	3.981.330,08	0,200	6,121850933	1.723,41	0,00	1.723,30	0,00
STIO	SA	4.344.010,39	0,000	0	0,00	0,00	0,00	0,00
TEGGIANO	SA	33.282.778,23	0,400	102,353838	28.814,34	0,00	28.812,60	0,00
TORCHIARA	SA	8.058.784,16	0,200	12,39150594	3.488,42	0,00	3.488,21	0,00
TORRACA	SA	5.448.415,25	0,000	0	0,00	0,00	0,00	0,00
TORRE ORSAJA	SA	11.785.528,88	0,200	18,12189633	5.101,62	0,00	5.101,31	0,00
TORTORELLA	SA	2.627.316,95	0,000	0	0,00	0,00	0,00	0,00
TRAMONTI	SA	13.676.907,15	0,000	0	0,00	0,00	0,00	0,00
TRENTINARA	SA	6.042.021,00	0,000	0	0,00	0,00	0,00	0,00
VALLE DELL'ANGELO	SA	2.001.092,31	0,200	3,07695885	866,21	0,00	866,16	0,00
VALLO DELLA LUCANIA	SA	56.425.346,67	0,500	216,9046237	61.062,34	0,00	61.058,65	0,00
VALVA	SA	6.977.662,21	0,000	0	0,00	0,00	0,00	0,00
VIBONATI	SA	15.618.378,64	0,200	24,01543804	6.760,75	0,00	6.760,35	0,00
VIETRI SUL MARE	SA	49.207.760,80	0,400	151,3276068	42.601,30	0,00	42.598,72	0,00
ACQUAVIVA DELLE FONTI	BA	144.886.632,55	0,400	445,5668577	125.434,64	0,00	125.427,07	0,00
ADELFIÀ	BA	89.161.962,95	0,500	342,7474205	96.489,22	0,00	96.483,40	0,00
ALBEROBELLO	BA	69.012.240,34	0,000	0	0,00	0,00	0,00	0,00
ALTAMURA	BA	346.561.919,57	0,200	0	0,00	0,00	0,00	0,00
ANDRIA	BA	434.976.456,80	0,200	668,8370405	188.288,99	0,00	188.277,63	0,00
BARI	BA	2.923.955.693,68	0,500	11239,97542	3.164.244,05	0,00	3.164.053,08	0,00
BARLETTA	BA	468.913.944,34	0,000	0	0,00	0,00	0,00	0,00
BINETTO	BA	10.762.045,07	0,200	16,54814706	4.658,58	0,00	4.658,30	0,00
BISCEGLIE	BA	258.938.324,72	0,500	995,3845781	280.217,67	0,00	280.200,76	0,00
BITETTO	BA	57.727.689,32	0,400	177,5287663	49.977,36	0,00	49.974,35	0,00
BITONTO	BA	291.727.618,57	0,400	897,1438982	252.561,25	0,00	252.546,00	0,00
BITRITTO	BA	59.470.625,48	0,500	228,6109772	64.357,88	0,00	64.353,99	0,00
CANOSA DI PUGLIA	BA	139.235.529,14	0,400	428,1881366	120.542,23	0,00	120.534,96	0,00
CAPURSO	BA	73.453.262,72	0,000	0	0,00	0,00	0,00	0,00
CASAMASSIMA	BA	97.990.964,07	0,000	0	0,00	0,00	0,00	0,00

XIV LEGISLATURA — DISEGNI DI LEGGE E RELAZIONI — DOCUMENTI

Denominazione ente	Sigla Provincia	Imponibile 1999	Aliquota addizionale IRPEF anno 2002 (1)	Parametro a milione	Gettito spettante rispetto alla erogazione di euro 281.500.000 (2)	Somme trattenute per conguaglio su precedenti erogazioni	Somme effettivamente erogate con 1° e 2° acconto	Importi da recuperare sui prossimi accounti
CASSANO DELLE MURGE	BA	74.187.391,22	0,500	285,183683	80.284,05	0,00	80.279,21	0,00
CASTELLANA GROTTE	BA	114.628.532,69	0,400	352,5147505	99.238,89	0,00	99.232,90	0,00
CELLAMARE	BA	25.175.350,03	0,200	38,71061604	10.897,70	0,00	10.897,04	0,00
CONVERSANO	BA	143.706.190,77	0,400	441,936696	124.412,68	0,00	124.405,18	0,00
CORATO	BA	240.097.239,02	0,500	922,9575777	259.828,24	0,00	259.812,56	0,00
GIOIA DEL COLLE	BA	163.299.111,18	0,000	0	0,00	0,00	0,00	0,00
GIOVINAZZO	BA	131.908.275,19	0,500	507,0684805	142.748,40	0,00	142.739,78	0,00
GRAVINA IN PUGLIA	BA	204.962.328,08	0,400	630,3163989	177.444,77	0,00	177.434,06	0,00
GRUMO APPULA	BA	59.447.905,51	0,200	91,40945576	25.733,31	0,00	25.731,76	0,00
LOCOROTONDO	BA	86.331.616,97	0,200	132,7469161	37.370,52	0,00	37.368,26	0,00
MINERVINO MURGE	BA	47.083.431,55	0,500	180,9933763	50.952,71	0,00	50.949,64	0,00
MODUGNO	BA	228.514.962,27	0,000	0	0,00	0,00	0,00	0,00
MOLA DI BARI	BA	131.779.008,61	0,400	405,2572535	114.086,80	0,00	114.079,92	0,00
MOLFETTA	BA	382.753.973,36	0,300	882,8065201	248.525,03	0,00	248.510,03	0,00
MONOPOLI	BA	271.000.826,33	0,400	833,4032237	234.617,17	0,00	234.603,01	0,00
NOCI	BA	116.802.228,00	0,200	179,5997353	50.560,38	0,00	50.557,33	0,00
NOICATTARO	BA	131.752.373,89	0,000	0	0,00	0,00	0,00	0,00
PALO DEL COLLE	BA	102.227.980,60	0,000	0	0,00	0,00	0,00	0,00
POGGIORSINI	BA	6.266.979,30	0,400	19,27271153	5.425,59	0,00	5.425,26	0,00
POLIGNANO A MARE	BA	95.244.458,16	0,400	292,9033079	82.457,26	0,00	82.452,28	0,00
PUTIGNANO	BA	184.273.154,05	0,200	283,3457054	79.766,63	0,00	79.761,81	0,00
RUTIGLIANO	BA	85.831.478,56	0,300	197,9668251	55.731,02	0,00	55.727,66	0,00
RUVO DI PUGLIA	BA	133.476.679,39	0,500	513,0975816	144.445,68	0,00	144.436,97	0,00
SAMMICHELE DI BARI	BA	45.168.017,89	0,400	138,9042691	39.103,91	0,00	39.101,55	0,00
SANNICANDRO DI BARI	BA	47.107.593,98	0,300	108,6517555	30.587,31	0,00	30.585,47	0,00
SANTERAMO IN COLLE	BA	151.067.575,29	0,200	232,2874914	65.392,88	0,00	65.388,93	0,00
SPINAZZOLA	BA	41.142.911,89	0,350	110,7102011	31.166,80	0,00	31.164,92	0,00
TERLIZZI	BA	141.968.879,34	0,300	327,4454638	92.181,46	0,00	92.175,89	0,00
TORITTO	BA	42.722.947,73	0,500	164,2312444	46.233,89	0,00	46.231,10	0,00
TRANI	BA	321.017.027,07	0,000	0	0,00	0,00	0,00	0,00
TRIGGIANO	BA	152.307.478,30	0,400	469,0030867	132.032,33	0,00	132.024,37	0,00
TURI	BA	63.520.955,76	0,000	0	0,00	0,00	0,00	0,00
VALENZANO	BA	106.930.400,72	0,200	164,4204224	46.287,14	0,00	46.284,35	0,00
BRINDISI	BR	607.847.995,37	0,500	2336,627923	637.800,46	0,00	637.760,76	0,00
CAROVIGNO	BR	68.666.721,58	0,500	263,9616819	74.309,70	0,00	74.305,21	0,00
CEGLIE MESSAPICO	BR	102.293.812,33	0,200	157,2910203	44.280,09	0,00	44.277,42	0,00
CELLINO SAN MARCO	BR	37.573.550,69	0,400	115,5491616	32.579,06	0,00	32.527,09	0,00
CISTERNINO	BR	76.694.368,55	0,500	294,8207523	82.997,05	0,00	82.992,04	0,00
ERCHIE	BR	35.786.908,85	0,500	137,5684237	38.727,85	0,00	38.725,51	0,00
FASANO	BR	192.620.785,32	0,000	0	0,00	0,00	0,00	0,00
FRANCAVILLA FONTANA	BR	179.590.098,49	0,300	414,2172804	116.609,20	0,00	116.602,16	0,00
LATIANO	BR	78.681.655,45	0,400	241,9680664	68.118,12	0,00	68.114,01	0,00
MESAGNE	BR	155.987.965,00	0,500	599,6331941	168.806,93	0,00	168.796,74	0,00
ORIA	BR	70.361.717,12	0,400	216,3819301	60.915,19	0,00	60.911,51	0,00
OSTUNI	BR	192.450.976,88	0,200	295,9202499	83.306,58	0,00	83.301,55	0,00
SAN DONACI	BR	37.555.467,99	0,400	115,4935522	32.513,40	0,00	32.511,44	0,00
SAN MICHELE SALENTINO	BR	27.521.507,33	0,400	84,636321	23.826,56	0,00	23.825,12	0,00
SAN PANCRAZIO SALENTINO	BR	53.448.499,95	0,200	82,18453198	23.136,35	0,00	23.134,95	0,00
SAN PIETRO VERNOTICO	BR	84.412.845,83	0,500	324,4913437	91.349,82	0,00	91.344,31	0,00
SAN VITO DEI NORMANNI	BR	99.645.459,57	0,500	383,0470203	107.834,24	0,00	107.827,73	0,00
TORCHIAROLO	BR	26.356.976,56	0,200	40,52753183	11.409,19	0,00	11.408,51	0,00
TORRE SANTA SUSANNA	BR	45.751.583,20	0,400	140,6988954	39.609,13	0,00	39.606,74	0,00
VILLA CASTELLI	BR	37.331.408,33	0,500	143,5056327	40.399,27	0,00	40.396,83	0,00
ACCADIA	FG	15.661.365,41	0,500	60,2038405	16.948,40	0,00	16.947,38	0,00
ALBERONA	FG	4.135.627,26	0,400	12,71820879	3.580,39	0,00	3.580,17	0,00
ANZANO DI PUGLIA	FG	6.955.283,61	0,000	0	0,00	0,00	0,00	0,00
APRICENA	FG	61.497.438,89	0,500	236,4022488	66.551,25	0,00	66.547,23	0,00
ASCOLI SATRIANO	FG	31.115.692,54	0,500	119,6118053	33.672,76	0,00	33.670,72	0,00
BICCARI	FG	16.370.032,59	0,000	0	0,00	0,00	0,00	0,00
BOVINO	FG	21.038.175,46	0,400	64,69826489	18.213,66	0,00	18.212,56	0,00
CAGNANO VARANO	FG	26.348.711,18	0,000	0	0,00	0,00	0,00	0,00
CANDELA	FG	15.068.707,88	0,500	57,92560623	16.307,05	0,00	16.306,06	0,00
CARAPELLE	FG	22.071.235,93	0,500	84,84401793	23.885,03	0,00	23.883,59	0,00
CARLANTINO	FG	4.881.787,66	0,200	7,506430198	2.113,19	0,00	2.113,06	0,00
CARPINO	FG	15.930.884,12	0,500	61,23989713	17.240,07	0,00	17.239,03	0,00
CASALNUOVO MONTEROTARO	FG	9.121.795,00	0,100	7,01301677	1.974,28	0,00	1.974,16	0,00
CASALVECCHIO DI PUGLIA	FG	7.854.439,21	0,200	12,07729704	3.399,97	0,00	3.399,76	0,00
CASTELLUCCIO DEI SAURI	FG	9.951.965,89	0,200	15,3025372	4.307,93	0,00	4.307,67	0,00
CASTELLUCCIO VALMAGGIORE	FG	5.950.341,64	0,200	9,149481151	2.575,74	0,00	2.575,58	0,00
CASTELNUOVO DELLA DAUNIA	FG	7.573.776,90	0,000	0	0,00	0,00	0,00	0,00
CELENZA VALFOTORE	FG	10.161.827,12	0,000	0	0,00	0,00	0,00	0,00
CELLE DI SAN VITO	FG	981.726,72	0,000	0	0,00	0,00	0,00	0,00
CERIGNOLA	FG	204.102.098,88	0,500	784,5886923	220.875,05	0,00	220.861,72	0,00
CHIEUTI	FG	6.760.551,99	0,400	20,7905854	5.852,90	0,00	5.852,55	0,00
DELICETO	FG	23.805.368,57	0,200	36,60407825	10.304,67	0,00	10.304,05	0,00
FAETO	FG	3.812.943,96	0,000	0	0,00	0,00	0,00	0,00
FOGGIA	FG	1.131.108.846,91	0,500	4348,094488	1.224.062,47	0,00	1.223.988,60	0,00
ISCHITELLA	FG	19.197.387,76	0,500	73,7966608	20.775,02	0,00	20.773,76	0,00
ISOLE TREMITI	FG	2.350.373,14	0,000	0	0,00	0,00	0,00	0,00
LESINA	FG	23.655.472,64	0,200	36,37359233	10.239,78	0,00	10.239,16	0,00
LUCERA	FG	184.455.884,77	0,400	567,2533589	159.691,46	0,00	159.681,82	0,00
MANFREDONIA	FG	279.929.171,55	0,500	1076,075473	302.933,53	0,00	302.915,25	0,00
MARGHERITA DI SAVOIA	FG	71.069.451,06	0,500	273,1980121	76.909,88	0,00	76.905,24	0,00
MATTINATA	FG	30.103.972,59	0,400	92,57812288	26.062,31	0,00	26.060,74	0,00
MONTELEONE DI PUGLIA	FG	6.594.459,97	0,000	0	0,00	0,00	0,00	0,00
MONTE SANT'ANGELO	FG	70.385.225,20	0,000	0	0,00	0,00	0,00	0,00

XIV LEGISLATURA — DISEGNI DI LEGGE E RELAZIONI — DOCUMENTI

Denominazione ente	Sigla Provincia	Imponibile 1999	Aliquota addizionale IRPEF anno 2002 (1)	Parametro a milione	Gettito spettante rispetto alla erogazione di euro 281.500.000 (2)	Somme trattenute per conguaglio su precedenti erogazioni	Somme effettivamente erogate con 1° e 2° acconto	Importi da recuperare sui prossimi accenti
MOTTA MONTECORVINO	FG	5.505.770,89	0,400	16,93178309	4.766,59	0,00	4.766,30	0,00
ORDONA	FG	10.022.072,33	0,500	38,52583911	10.843,67	0,00	10.845,02	0,00
ORSARA DI PUGLIA	FG	15.927.775,57	0,200	24,49117902	6.894,68	0,00	6.894,27	0,00
ORTA NOVA	FG	64.818.666,30	0,200	99,66775043	28.058,17	0,00	28.056,47	0,00
PANNI	FG	4.568.588,06	0,400	14,04968416	3.955,23	0,00	3.954,99	0,00
PESCHICI	FG	15.090.358,78	0,500	58,00883444	16.330,47	0,00	16.329,48	0,00
PIETRAMONTECORVINO	FG	14.980.935,51	0,500	57,58820054	16.212,05	0,00	16.211,08	0,00
POGGIO IMPERIALE	FG	14.524.165,02	0,200	22,33293181	6.287,10	0,00	6.286,72	0,00
RIGNANO GARGANICO	FG	11.222.472,07	0,500	43,14029466	12.144,73	0,00	12.144,00	0,00
ROCCHETTA SANT'ANTONIO	FG	10.579.185,24	0,000	0	0,00	0,00	0,00	0,00
RODI GARGANICO	FG	17.724.606,59	0,500	68,13514404	19.181,20	0,00	19.180,04	0,00
ROSETO VALFORTORE	FG	5.158.652,46	0,400	15,86429698	4.466,07	0,00	4.465,80	0,00
SAN FERDINANDO DI PUGLIA	FG	51.742.124,29	0,500	198,9018528	55.994,25	0,00	55.990,88	0,00
SAN GIOVANNI ROTONDO	FG	165.450.346,80	0,000	0	0,00	0,00	0,00	0,00
SAN MARCO IN LAMIS	FG	73.208.791,13	0,500	281,4218473	79.225,04	0,00	79.220,25	0,00
SAN MARCO LA CATOLA	FG	5.195.059,57	0,200	7,988129504	2.248,79	0,00	2.248,66	0,00
SANNICANDRO GARGANICO	FG	63.251.123,04	0,400	194,5148676	54.759,24	0,00	54.755,94	0,00
SAN PAOLO DI CIVITATE	FG	22.743.224,34	0,500	87,42720796	24.612,24	0,00	24.610,76	0,00
SAN SEVERO	FG	257.530.423,44	0,500	989,9724661	278.694,06	0,00	278.677,24	0,00
SANT'AGATA DI PUGLIA	FG	13.303.198,42	0,400	40,91105034	11.517,16	0,00	11.516,46	0,00
SERRACAPRIOLA	FG	18.751.471,64	0,500	72,08251505	20.292,45	0,00	20.291,23	0,00
STORNARA	FG	16.478.771,56	0,500	63,34603074	17.832,98	0,00	17.831,90	0,00
STORNARELLA	FG	21.384.490,80	0,200	32,88164064	9.256,74	0,00	9.256,18	0,00
TORREMAGIORE	FG	74.440.985,50	0,400	228,9268196	64.446,79	0,00	64.442,90	0,00
TRINITAPOLI	FG	58.879.547,27	0,200	90,5355256	25.487,28	0,00	25.485,75	0,00
TROIA	FG	40.684.439,67	0,200	62,55800699	17.611,14	0,00	17.610,08	0,00
VICO DEL GARGANO	FG	36.118.521,18	0,400	111,0745395	31.269,37	0,00	31.267,49	0,00
VIESTE	FG	57.804.781,87	0,500	222,2073093	62.555,13	0,00	62.551,36	0,00
VOLTURARA APPULA	FG	3.219.797,86	0,000	0	0,00	0,00	0,00	0,00
VOLTURINO	FG	9.607.109,03	0,500	36,93067907	10.396,61	0,00	10.395,99	0,00
ZAPPONETA	FG	8.081.155,00	0,500	31,06476057	8.745,26	0,00	8.744,73	0,00
ACQUARICA DEL CAPO	LE	16.054.765,09	0,500	61,71610785	17.374,14	0,00	17.373,09	0,00
ALESSANO	LE	30.355.038,30	0,400	93,35022006	26.279,68	0,00	26.278,09	0,00
ALEZIO	LE	25.632.897,27	0,000	0	0,00	0,00	0,00	0,00
ALLISTE	LE	23.096.178,22	0,200	35,51359906	9.997,69	0,00	9.997,08	0,00
ANDRANO	LE	27.308.555,11	0,500	104,9767918	29.552,75	0,00	29.550,97	0,00
ARADEO	LE	34.930.891,87	0,500	134,2778096	37.801,49	0,00	37.799,20	0,00
ARNESANO	LE	17.067.011,32	0,400	52,48582613	14.775,65	0,00	14.774,76	0,00
BAGNOLO DEL SALENTO	LE	7.213.142,80	0,000	0	0,00	0,00	0,00	0,00
BOTRUGNO	LE	13.430.847,97	0,500	51,62951044	14.534,58	0,00	14.533,71	0,00
CALIMERA	LE	43.422.913,64	0,300	100,1531897	28.194,82	0,00	28.193,12	0,00
CAMPI SALENTINA	LE	57.214.575,96	0,500	219,9384993	61.916,42	0,00	61.912,69	0,00
CANNOLE	LE	6.456.830,92	0,000	0	0,00	0,00	0,00	0,00
CAPRARICA DI LECCE	LE	14.386.891,29	0,400	44,24370856	12.455,35	0,00	12.454,60	0,00
CARMIANO	LE	57.627.527,15	0,400	177,2207397	49.890,65	0,00	49.887,64	0,00
CARPIGNANO SALENTINO	LE	15.781.525,82	0,000	0	0,00	0,00	0,00	0,00
CASARANO	LE	107.267.637,78	0,000	0	0,00	0,00	0,00	0,00
CASTRI DI LECCE	LE	13.800.278,37	0,000	0	0,00	0,00	0,00	0,00
CASTRIGNANO DE' GRECI	LE	14.337.823,75	0,000	0	0,00	0,00	0,00	0,00
CASTRIGNANO DEL CAPO	LE	22.585.850,11	0,000	0	0,00	0,00	0,00	0,00
CASTRO	LE	9.918.223,18	0,000	0	0,00	0,00	0,00	0,00
CAVALLINO	LE	63.101.175,46	0,500	242,5671711	68.286,78	0,00	68.282,66	0,00
COLLEPASSO	LE	29.588.989,14	0,400	90,99440495	25.616,47	0,00	25.614,92	0,00
COPERTINO	LE	102.249.564,37	0,300	235,8344743	66.391,42	0,00	66.387,41	0,00
CORIGLIANO D'ORANTO	LE	28.042.473,93	0,000	0	0,00	0,00	0,00	0,00
CORSANO	LE	23.436.776,38	0,200	36,03731629	10.145,12	0,00	10.144,50	0,00
CURSI	LE	16.864.209,54	0,200	25,93107701	7.300,04	0,00	7.299,60	0,00
CUTROFIANO	LE	39.181.050,68	0,000	0	0,00	0,00	0,00	0,00
DISO	LE	18.087.499,68	0,200	27,81205642	7.829,57	0,00	7.829,09	0,00
GAGLIANO DEL CAPO	LE	23.879.682,59	0,000	0	0,00	0,00	0,00	0,00
GALATINA	LE	156.122.926,04	0,375	450,1139983	126.714,74	0,00	126.707,09	0,00
GALATONE	LE	67.772.910,29	0,200	104,2103131	29.336,97	0,00	29.335,20	0,00
GALLIPOLI	LE	106.874.433,83	0,400	328,668731	92.525,83	0,00	92.520,25	0,00
GIUGGIANELLO	LE	6.189.637,81	0,400	19,03486485	5.358,64	0,00	5.358,32	0,00
GIURDIGNANO	LE	7.356.069,66	0,200	11,31098427	3.184,24	0,00	3.184,04	0,00
GUAGNANO	LE	29.137.948,22	0,500	112,0091602	31.532,49	0,00	31.530,58	0,00
LECCE	LE	821.332.426,78	0,000	0	0,00	0,00	0,00	0,00
LEQUILE	LE	38.806.432,47	0,200	59,67030868	16.798,21	0,00	16.797,19	0,00
LEVERANO	LE	51.625.877,07	0,000	0	0,00	0,00	0,00	0,00
LIZZANELLO	LE	41.499.730,93	0,400	127,6232623	35.928,11	0,00	35.925,93	0,00
MAGLIE	LE	104.018.116,28	0,500	399,855946	112.566,24	0,00	112.559,43	0,00
MARTANO	LE	40.741.425,01	0,400	125,2912598	35.271,62	0,00	35.269,49	0,00
MARTIGNANO	LE	8.885.906,92	0,400	27,32664536	7.692,91	0,00	7.692,45	0,00
MARTINO	LE	52.682.209,09	0,000	0	0,00	0,00	0,00	0,00
MELENDUGNO	LE	41.699.026,48	0,400	128,2361518	36.100,65	0,00	36.098,47	0,00
MELISSANO	LE	28.658.328,13	0,400	88,13236244	24.810,76	0,00	24.809,26	0,00
MELIGNANO	LE	9.304.635,20	0,000	0	0,00	0,00	0,00	0,00
MIGLIANO	LE	17.406.737,18	0,000	0	0,00	0,00	0,00	0,00
MINERVINO DI LECCE	LE	18.192.068,25	0,000	0	0,00	0,00	0,00	0,00
MONTERONI DI LECCE	LE	62.665.012,63	0,500	240,890518	67.814,77	0,00	67.810,68	0,00
MONTESANO SALENTINO	LE	13.259.275,82	0,000	0	0,00	0,00	0,00	0,00
MORCIANO DI LEUCA	LE	14.586.263,28	0,400	44,85683311	12.627,96	0,00	12.627,20	0,00
MURO LECCESE	LE	23.500.250,48	0,500	90,33729146	25.431,49	0,00	25.429,95	0,00
NARDO'	LE	153.067.363,02	0,500	588,4061107	165.646,32	0,00	165.636,32	0,00
NEVIANO	LE	23.895.379,78	0,200	36,74248306	10.343,64	0,00	10.343,01	0,00
NOCIGLIA	LE	14.557.975,39	0,400	44,76983995	12.603,47	0,00	12.602,71	0,00

XIV LEGISLATURA — DISEGNI DI LEGGE E RELAZIONI — DOCUMENTI

Denominazione ente	Sigla Provincia	Imponibile 1999	Aliquota addizionale IRPEF anno 2002 (1)	Parametro a milione	Gettito spettante rispetto alla erogazione di euro 281.500.000 (2)	Somme trattenute per conguaglio su precedenti erogazioni	Somme effettivamente erogate con 1° e 2° acconto	Importi da recuperare sui prossimi accenti
NOVOLI	LE	39.735.215,13	0,200	61,09844171	17.200,25	0,00	17.199,21	0,00
ORTELLE	LE	12.948.413,19	0,500	49,77498335	14.012,51	0,00	14.011,66	0,00
OTRANTO	LE	30.060.608,80	0,000	0	0,00	0,00	0,00	0,00
PALMARIGGI	LE	7.316.959,93	0,000	0	0,00	0,00	0,00	0,00
PARABITA	LE	48.869.822,91	0,400	150,2883534	42.308,73	0,00	42.306,17	0,00
PATU'	LE	6.620.452,73	0,200	10,17987052	2.865,81	0,00	2.865,63	0,00
POGGIARDO	LE	30.351.539,30	0,500	116,6743246	32.845,80	0,00	32.843,82	0,00
PORTO CESAREO	LE	13.373.348,24	0,000	0	0,00	0,00	0,00	0,00
PRESICCE	LE	22.998.560,63	0,000	0	0,00	0,00	0,00	0,00
RACALE	LE	39.891.909,70	0,000	0	0,00	0,00	0,00	0,00
RUFFANO	LE	36.178.391,83	0,200	55,62963676	15.660,69	0,00	15.659,74	0,00
SALICE SALENTINO	LE	38.190.749,22	0,400	117,4472194	33.063,39	0,00	33.061,40	0,00
SALVE	LE	19.063.128,08	0,300	43,96833197	12.377,83	0,00	12.377,08	0,00
SANARICA	LE	6.730.562,37	0,400	20,69835894	5.826,94	0,00	5.826,59	0,00
SAN CASSIANO	LE	10.780.127,25	0,500	41,43987734	11.666,03	0,00	11.665,33	0,00
SAN CESARIO DI LECCE	LE	40.306.110,20	0,200	61,9762726	17.447,37	0,00	17.446,32	0,00
SAN DONATO DI LECCE	LE	27.575.714,13	0,400	84,80302205	23.873,49	0,00	23.872,05	0,00
SANNICOLA	LE	27.866.002,68	0,000	0	0,00	0,00	0,00	0,00
SAN PIETRO IN LAMA	LE	18.075.100,58	0,150	20,8447433	5.868,15	0,00	5.867,80	0,00
SANTA CESAREA TERME	LE	16.214.094,11	0,000	0	0,00	0,00	0,00	0,00
SCORRANO	LE	30.510.713,90	0,500	117,2862075	33.018,06	0,00	33.016,06	0,00
SECLI	LE	7.276.940,20	0,000	0	0,00	0,00	0,00	0,00
SOGLIANO CAVOUR	LE	17.573.878,13	0,500	67,55572891	19.018,09	0,00	19.016,94	0,00
SOLETO	LE	27.350.115,43	0,200	42,05462152	11.839,09	0,00	11.838,38	0,00
SPECCHIA	LE	21.995.576,55	0,200	33,82127031	9.521,26	0,00	9.520,68	0,00
SPONGANO	LE	18.260.438,89	0,500	70,1949365	19.761,07	0,00	19.759,87	0,00
SQUINZANO	LE	74.048.349,15	0,200	113,8596766	32.053,44	0,00	32.051,50	0,00
STERNATIA	LE	16.910.620,42	0,200	26,00244022	7.320,13	0,00	7.319,69	0,00
SUPERSANO	LE	17.377.714,88	0,000	0	0,00	0,00	0,00	0,00
SURANO	LE	8.155.093,04	0,400	25,07918858	7.060,22	0,00	7.059,79	0,00
SURBO	LE	58.048.295,95	0,000	0	0,00	0,00	0,00	0,00
TAURISANO	LE	44.594.461,52	0,400	137,14042311	38.607,36	0,00	38.605,03	0,00
TAVIANO	LE	51.344.643,57	0,500	197,3738976	55.364,10	0,00	55.360,75	0,00
TIGGIANO	LE	12.293.252,49	0,400	37,80518456	10.642,80	0,00	10.642,16	0,00
TREPUIZZI	LE	71.318.343,00	0,500	274,1547773	77.179,22	0,00	77.174,57	0,00
TRICASE	LE	101.032.877,13	0,500	388,3803909	109.335,68	0,00	109.329,08	0,00
TUGLIE	LE	22.906.159,26	0,200	35,22141838	9.915,43	0,00	9.914,83	0,00
UGENTO	LE	44.721.330,19	0,500	171,9132246	48.396,50	0,00	48.393,58	0,00
UGGIANO LA CHIESA	LE	19.638.808,64	0,200	30,19741056	8.501,09	0,00	8.500,58	0,00
VEGLIE	LE	59.157.389,72	0,000	0	0,00	0,00	0,00	0,00
VERNOLE	LE	37.663.339,31	0,400	115,8252867	32.606,79	0,00	32.604,82	0,00
ZOLLINO	LE	10.232.991,27	0,200	15,73465297	4.429,57	0,00	4.429,30	0,00
AVETRANA	TA	33.510.298,15	0,500	128,8169066	36.264,15	0,00	36.261,96	0,00
CAROSINO	TA	34.268.336,03	0,500	131,7308793	37.084,48	0,00	37.082,24	0,00
CASTELLANETA	TA	97.154.582,78	0,500	373,4718431	105.138,66	0,00	105.132,52	0,00
CRISPIANO	TA	75.999.516,08	0,500	292,1496703	82.245,10	0,00	82.240,13	0,00
FAGGIANO	TA	17.704.948,17	0,200	27,22383005	7.663,97	0,00	7.663,51	0,00
FRAGAGNANO	TA	30.855.300,66	0,400	94,88866652	26.712,78	0,00	26.711,16	0,00
GINOSA	TA	100.397.789,05	0,200	154,3756198	43.459,36	0,00	43.456,74	0,00
GROTTAGLIE	TA	169.521.538,83	0,500	651,6575993	183.452,68	0,00	183.441,61	0,00
LATERZA	TA	69.866.030,05	0,200	107,428777	30.243,02	0,00	30.241,20	0,00
LEPORANO	TA	36.884.735,08	0,400	113,4308612	31.932,72	0,00	31.930,79	0,00
LIZZANO	TA	44.304.032,50	0,500	170,3090911	47.944,90	0,00	47.942,00	0,00
MANDURIA	TA	160.680.948,42	0,500	617,6734874	173.885,58	0,00	173.875,09	0,00
MARTINA FRANCA	TA	294.696.616,69	0,400	906,2743966	255.131,64	0,00	255.116,24	0,00
MARUGGIO	TA	28.776.347,31	0,500	110,6191305	31.141,16	0,00	31.139,28	0,00
MASSAFRA	TA	165.988.111,68	0,400	510,45979911	143.703,11	0,00	143.694,44	0,00
MONTEIASI	TA	30.129.209,77	0,500	115,8196678	32.605,21	0,00	32.603,24	0,00
MONTEMESOLA	TA	24.118.768,56	0,000	0	0,00	0,00	0,00	0,00
MONTEPARANO	TA	13.098.131,46	0,200	20,14020608	5.669,81	0,00	5.669,47	0,00
MOTTOLA	TA	85.398.872,57	0,500	328,2817282	92.416,89	0,00	92.411,31	0,00
PALAGIANELLO	TA	36.386.200,79	0,500	139,8721613	39.376,39	0,00	39.374,02	0,00
PALAGIANO	TA	76.297.743,60	0,000	0	0,00	0,00	0,00	0,00
PULSANO	TA	54.311.771,60	0,400	167,0238654	47.020,06	0,00	47.017,22	0,00
ROCCAFORZATA	TA	9.374.880,57	0,400	28,83037589	8.116,24	0,00	8.115,75	0,00
SAN GIORGIO IONICO	TA	88.497.084,08	0,400	272,1532482	76.615,76	0,00	76.611,14	0,00
SAN MARZANO DI SAN GIUSEPPE	TA	40.494.280,76	0,500	155,6640278	43.822,06	0,00	43.819,42	0,00
SAYA	TA	78.778.342,90	0,500	302,8317562	85.252,28	0,00	85.247,14	0,00
STATTE	TA	69.352.139,94	0,400	213,2771984	60.041,15	0,00	60.037,53	0,00
TARANTO	TA	1.630.802.307,53	0,400	5015,172532	1.411.856,28	0,00	1.411.771,07	0,00
TORRICELLA	TA	20.880.018,80	0,500	80,26486124	22.395,92	0,00	22.394,56	0,00
ACCETTURA	MT	9.280.238,81	0,400	28,53932604	8.034,30	0,00	8.033,82	0,00
ALIANO	MT	5.621.038,39	0,200	8,643131421	2.433,19	0,00	2.433,04	0,00
BERNALDA	MT	57.951.583,72	0,400	178,2173041	50.171,20	0,00	50.168,17	0,00
CALCIANO	MT	4.888.133,89	0,000	0	0,00	0,00	0,00	0,00
CIRIGLIANO	MT	2.558.836,84	0,200	3,934568946	1.107,65	0,00	1.107,58	0,00
COLOBRARO	MT	6.202.879,76	0,300	14,30669066	4.027,58	0,00	4.027,33	0,00
CRACO	MT	2.771.680,60	0,000	0	0,00	0,00	0,00	0,00
FERRANDINA	MT	48.255.832,61	0,200	74,20008087	20.888,58	0,00	20.887,32	0,00
GARAGUSO	MT	4.396.410,11	0,500	16,9002361	4.757,71	0,00	4.757,42	0,00
GORGOLIONE	MT	5.617.308,02	0,000	0	0,00	0,00	0,00	0,00
GRASSANO	MT	26.810.285,76	0,200	41,22455802	11.605,41	0,00	11.604,71	0,00
GROTTOLE	MT	10.782.818,00	0,300	24,87013251	7.001,36	0,00	7.000,94	0,00
IRSINA	MT	27.214.784,10	0,000	0	0,00	0,00	0,00	0,00
MATERA	MT	457.953.709,97	0,300	1056,251664	297.352,79	0,00	297.334,83	0,00
MIGLIONICO	MT	13.672.967,61	0,500	52,56024233	14.796,60	0,00	14.795,71	0,00

XIV LEGISLATURA — DISEGNI DI LEGGE E RELAZIONI — DOCUMENTI

Denominazione ente	Sigla Provincia	Imponibile 1999	Aliquota addizionale IRPEF anno 2002 (1)	Parametro a milione	Gettito spettante rispetto alla erogazione di euro 281.500.000 (2)	Somme trattenute per conguaglio su precedenti erogazioni	Somme effettivamente erogate con 1° e 2° acconto	Importi da recuperare sui prossimi accounti
MONTALBANO IONICO	MT	38.396.444,71	0,200	59,03989525	16.620,73	0,00	16.619,73	0,00
MONTESCAGLIOSO	MT	42.953.641,28	0,500	165,1180533	46.483,54	0,00	46.480,73	0,00
NOVA SIRI	MT	26.618.504,13	0,000	0	0,00	0,00	0,00	0,00
OLIVETO LUCANO	MT	2.597.215,26	0,400	7,987162252	2.248,53	0,00	2.248,39	0,00
PISTICCI	MT	89.027.042,72	0,500	342,2287738	96.343,21	0,00	96.337,40	0,00
POLICORO	MT	72.566.000,61	0,500	278,9508968	78.529,41	0,00	78.524,67	0,00
POMARICO	MT	18.529.220,10	0,400	56,98252648	16.041,55	0,00	16.040,58	0,00
ROTONDELLA	MT	11.898.276,07	0,400	36,59052176	10.300,85	0,00	10.300,23	0,00
SALANDRA	MT	16.674.257,72	0,400	51,27799913	14.435,63	0,00	14.434,76	0,00
SAN GIORGIO LUCANO	MT	6.118.991,67	0,500	23,5220103	6.621,84	0,00	6.621,44	0,00
SAN MAURO FORTE	MT	7.746.542,06	0,000	0	0,00	0,00	0,00	0,00
SCANZANO JONICO	MT	23.304.514,87	0,500	89,58486438	25.219,66	0,00	25.218,14	0,00
STIGLIANO	MT	30.769.504,77	0,200	47,3124101	13.319,25	0,00	13.318,45	0,00
TRICARICO	MT	31.827.964,59	0,500	122,3498497	34.443,57	0,00	34.441,49	0,00
TURSI	MT	20.397.119,20	0,500	78,40854733	22.073,34	0,00	22.072,01	0,00
VALSINNI	MT	8.135.457,86	0,500	31,27350615	8.804,02	0,00	8.803,49	0,00
ABRIOLA	PZ	7.139.661,31	0,000	0	0,00	0,00	0,00	0,00
ACERENZA	PZ	13.567.844,88	0,200	20,86245606	5.873,13	0,00	5.872,78	0,00
ALBANO DI LUCANIA	PZ	7.721.641,09	0,500	29,68275348	8.356,20	0,00	8.355,69	0,00
ANZI	PZ	7.897.382,60	0,400	24,28665701	6.837,11	0,00	6.836,70	0,00
ARMENTO	PZ	3.762.587,35	0,000	0	0,00	0,00	0,00	0,00
ATELLA	PZ	18.948.284,07	0,400	58,27126522	16.404,35	0,00	16.403,36	0,00
AVIGLIANO	PZ	70.559.966,84	0,500	271,2395042	76.358,53	0,00	76.353,92	0,00
BALVANO	PZ	7.498.059,15	0,500	28,82328235	8.114,25	0,00	8.113,76	0,00
BANZI	PZ	8.224.812,66	0,000	0	0,00	0,00	0,00	0,00
BARAGIANO	PZ	13.504.925,97	0,500	51,91427362	14.614,75	0,00	14.613,86	0,00
BARILE	PZ	17.909.011,66	0,500	68,8440154	19.380,76	0,00	19.379,59	0,00
BELLA	PZ	22.164.037,56	0,000	0	0,00	0,00	0,00	0,00
BRIENZA	PZ	14.688.558,41	0,000	0	0,00	0,00	0,00	0,00
BRINDISI MONTAGNA	PZ	5.192.009,38	0,000	0	0,00	0,00	0,00	0,00
CALVELLO	PZ	8.731.166,11	0,000	0	0,00	0,00	0,00	0,00
CALVERA	PZ	2.023.812,28	0,200	3,111893977	876,05	0,00	876,00	0,00
CAMPOMAGGIORE	PZ	5.057.455,31	0,500	19,44135935	5.473,08	0,00	5.472,75	0,00
CANCELLARA	PZ	8.618.764,43	0,000	0	0,00	0,00	0,00	0,00
CARBONE	PZ	3.258.807,40	0,200	5,010871423	1.410,65	0,00	1.410,56	0,00
CASTELGRANDE	PZ	4.835.159,35	0,000	0	0,00	0,00	0,00	0,00
CASTELLUCCIO INFERIORE	PZ	14.083.578,74	0,000	0	0,00	0,00	0,00	0,00
CASTELLUCCIO SUPERIORE	PZ	4.689.867,12	0,000	0	0,00	0,00	0,00	0,00
CASTELMEZZANO	PZ	3.799.420,54	0,000	0	0,00	0,00	0,00	0,00
CASTELSARACENO	PZ	7.358.759,88	0,500	28,28780215	7.963,50	0,00	7.963,02	0,00
CASTRONUOVO DI SANT'ANDREA	PZ	5.688.292,44	0,000	0	0,00	0,00	0,00	0,00
CERSOSIMO	PZ	3.496.860,97	0,000	0	0,00	0,00	0,00	0,00
CHIAROMONTE	PZ	10.373.854,89	0,000	0	0,00	0,00	0,00	0,00
CORLETO PERTICARA	PZ	15.105.587,03	0,000	0	0,00	0,00	0,00	0,00
EPISCOPIA	PZ	6.676.798,69	0,000	0	0,00	0,00	0,00	0,00
FARDELLA	PZ	3.687.797,16	0,000	0	0,00	0,00	0,00	0,00
FILIANO	PZ	16.162.175,21	0,000	0	0,00	0,00	0,00	0,00
FORENZA	PZ	10.902.971,69	0,500	41,91210354	11.798,97	0,00	11.798,26	0,00
FRANCAVILLA IN SINNI	PZ	15.742.272,51	0,200	24,20594216	6.814,38	0,00	6.813,97	0,00
GALLICCHIO	PZ	5.044.495,86	0,200	7,756616776	2.183,62	0,00	2.183,49	0,00
GENZANO DI LUCANIA	PZ	30.834.544,77	0,000	0	0,00	0,00	0,00	0,00
GINESTRA	PZ	3.996.797,97	0,500	15,36408743	4.325,25	0,00	4.324,99	0,00
GRUMENTO NOVA	PZ	8.328.138,12	0,200	12,80567526	3.605,02	0,00	3.604,80	0,00
GUARDIA PERTICARA	PZ	3.426.137,37	0,000	0	0,00	0,00	0,00	0,00
LAGONEGRO	PZ	45.217.848,23	0,500	173,8218892	48.933,81	0,00	48.930,86	0,00
LATRONICO	PZ	25.471.466,27	0,400	78,33187222	22.051,75	0,00	22.050,42	0,00
LAURENZANA	PZ	11.011.947,71	0,000	0	0,00	0,00	0,00	0,00
LAURIA	PZ	79.752.417,28	0,500	306,5761946	86.306,41	0,00	86.301,20	0,00
LAVELLO	PZ	74.358.244,46	0,200	114,3361839	32.187,58	0,00	32.185,64	0,00
MARATEA	PZ	31.344.885,79	0,500	120,4928469	33.920,79	0,00	33.918,74	0,00
MARSICO NUOVO	PZ	20.832.489,79	0,400	64,06572402	18.035,59	0,00	18.034,51	0,00
MARSICOVETERE	PZ	23.410.469,10	0,200	35,99686517	10.133,73	0,00	10.133,12	0,00
MASCHITO	PZ	7.202.746,52	0,400	22,15045707	6.235,73	0,00	6.235,35	0,00
MELFI	PZ	106.444.240,21	0,200	163,6728827	46.076,70	0,00	46.073,92	0,00
MISSANELLO	PZ	3.273.961,28	0,000	0	0,00	0,00	0,00	0,00
MOLITERNO	PZ	20.905.422,80	0,200	32,14500669	9.049,36	0,00	9.048,82	0,00
MONTEMILONE	PZ	9.353.989,37	0,500	35,95766201	10.122,70	0,00	10.122,09	0,00
MONTEMURRO	PZ	6.911.428,16	0,000	0	0,00	0,00	0,00	0,00
MURO LUCANO	PZ	24.828.829,14	0,400	76,35558358	21.495,39	0,00	21.494,09	0,00
NEMOLI	PZ	7.947.846,63	0,400	24,44184799	6.880,80	0,00	6.880,38	0,00
NOEPOLI	PZ	6.121.009,98	0,000	0	0,00	0,00	0,00	0,00
OPPIDO LUCANO	PZ	18.622.771,10	0,000	0	0,00	0,00	0,00	0,00
PALAZZO SAN GERVASIO	PZ	26.425.615,23	0,000	0	0,00	0,00	0,00	0,00
PATERNO	PZ	11.751.408,64	0,200	18,0694317	5.086,85	0,00	5.086,53	0,00
PESCAPAGANO	PZ	14.421.802,74	0,500	55,43883877	15.606,97	0,00	15.606,03	0,00
PICERNO	PZ	28.375.883,01	0,500	109,079706	30.707,79	0,00	30.705,93	0,00
PIETRAGALLA	PZ	26.734.114,56	0,100	20,55371708	5.786,22	0,00	5.785,87	0,00
PIETRAPPERTA	PZ	5.582.373,84	0,500	21,45919819	6.041,13	0,00	6.040,76	0,00
PIGNOLA	PZ	30.855.109,05	0,500	118,6100966	33.390,76	0,00	33.388,75	0,00
POTENZA	PZ	583.023.064,97	0,500	2241,198433	630.935,44	0,00	630.897,36	0,00
RAPOLLA	PZ	22.482.507,60	0,200	34,56999479	9.732,04	0,00	9.731,43	0,00
RAPONE	PZ	5.001.279,26	0,000	0	0,00	0,00	0,00	0,00
RIONERO IN VULTURE	PZ	86.149.171,86	0,400	264,9327624	74.583,07	0,00	74.578,57	0,00
RIPACANDIDA	PZ	9.789.017,54	0,200	15,05198136	4.237,39	0,00	4.237,14	0,00
RIVELLO	PZ	15.701.167,71	0,300	36,21410669	10.194,89	0,00	10.194,27	0,00
ROCCANOVA	PZ	7.920.069,52	0,000	0	0,00	0,00	0,00	0,00

XIV LEGISLATURA — DISEGNI DI LEGGE E RELAZIONI — DOCUMENTI

Denominazione ente	Sigla Provincia	Imponibile 1999	Aliquota addizionale IRPEF anno 2002 (1)	Parametro a milione	Gettito spettante rispetto alla erogazione di euro 281.500.000 (2)	Somme trattenute per conguaglio su precedenti erogazioni	Somme effettivamente erogate con 1° e 2° acconto	Importi da recuperare sui prossimi accenti
ROTONDA	PZ	18.173.216,55	0,000	0	0,00	0,00	0,00	0,00
RUOTI	PZ	16.007.075,98	0,000	0	0,00	0,00	0,00	0,00
RUVO DEL MONTE	PZ	5.548.637,84	0,000	0	0,00	0,00	0,00	0,00
SAN CHIRICO NUOVO	PZ	7.352.294,36	0,400	22,61035844	6.365,20	0,00	6.364,82	0,00
SAN CHIRICO RAPARO	PZ	5.966.843,47	0,000	0	0,00	0,00	0,00	0,00
SAN COSTANTINO ALBANESE	PZ	3.914.921,47	0,000	0	0,00	0,00	0,00	0,00
SAN FELE	PZ	16.163.023,75	0,200	24,85290595	6.996,51	0,00	6.996,09	0,00
SAN MARTINO D'AGRI	PZ	4.449.523,57	0,000	0	0,00	0,00	0,00	0,00
SAN PAOLO ALBANESE	PZ	2.177.735,54	0,000	0	0,00	0,00	0,00	0,00
SAN SEVERINO LUCANO	PZ	7.394.988,82	0,200	11,37082791	3.201,08	0,00	3.200,89	0,00
SANT'ANGELO LE FRATTE	PZ	5.982.238,01	0,200	9,198526273	2.589,54	0,00	2.589,38	0,00
SANT'ARCANGELO	PZ	26.364.915,53	0,000	0	0,00	0,00	0,00	0,00
SARCONI	PZ	4.927.816,89	0,200	7,577206567	2.133,11	0,00	2.132,98	0,00
SASSO DI CASTALDA	PZ	3.575.740,47	0,200	5,498200273	1.547,83	0,00	1.547,74	0,00
SATRIANO DI LUCANIA	PZ	10.448.008,28	0,300	24,09790747	6.783,98	0,00	6.783,57	0,00
SAVOIA DI LUCANIA	PZ	5.205.965,08	0,400	16,0097965	4.507,03	0,00	4.506,76	0,00
SENISE	PZ	32.724.563,72	0,000	0	0,00	0,00	0,00	0,00
SPINOSO	PZ	8.600.945,63	0,000	0	0,00	0,00	0,00	0,00
TEANA	PZ	2.753.247,22	0,200	4,233502052	1.191,80	0,00	1.191,73	0,00
TERRANOVA DI POLLINO	PZ	6.723.127,46	0,000	0	0,00	0,00	0,00	0,00
TITO	PZ	31.487.358,17	0,100	24,20810497	6.815,00	0,00	6.814,58	0,00
TOLVE	PZ	17.577.907,52	0,300	40,54273097	11.413,47	0,00	11.412,78	0,00
TRAMUTOLA	PZ	15.948.275,81	0,000	0	0,00	0,00	0,00	0,00
TRECCHINA	PZ	12.274.082,13	0,300	28,30967276	7.969,66	0,00	7.969,18	0,00
TRIVIGNO	PZ	4.241.703,89	0,200	6,522212023	1.836,11	0,00	1.836,00	0,00
VAGLIO BASILICATA	PZ	12.878.316,04	0,100	9,901104591	2.787,33	0,00	2.787,16	0,00
VENOSA	PZ	66.690.049,94	0,400	205,0905282	57.736,46	0,00	57.732,98	0,00
VIETRI DI POTENZA	PZ	16.900.551,58	0,400	51,97391594	14.631,54	0,00	14.630,66	0,00
VIGGIANELLO	PZ	13.319.939,37	0,000	0	0,00	0,00	0,00	0,00
VIGGIANO	PZ	13.655.644,10	0,200	20,99745962	5.911,14	0,00	5.910,78	0,00
ALBI	CZ	4.984.248,58	0,300	11,49596725	3.236,31	0,00	3.236,11	0,00
AMARONI	CZ	5.680.679,86	0,400	17,46967702	4.918,01	0,00	4.917,72	0,00
AMATO	CZ	3.430.635,19	0,200	5,275080643	1.485,02	0,00	1.484,93	0,00
ANDALI	CZ	3.181.512,39	0,000	0	0,00	0,00	0,00	0,00
ARGUSTO	CZ	2.373.375,61	0,000	0	0,00	0,00	0,00	0,00
BADOLATO	CZ	13.682.050,54	0,500	52,59515801	14.806,44	0,00	14.805,54	0,00
BELCASTRO	CZ	5.314.446,85	0,000	0	0,00	0,00	0,00	0,00
BORGIA	CZ	28.544.713,81	0,200	43,89148334	12.356,20	0,00	12.355,46	0,00
BOTRICELLO	CZ	15.746.036,45	0,500	60,52932437	17.040,03	0,00	17.039,00	0,00
CARAFFA DI CATANZARO	CZ	8.884.787,25	0,400	27,32320206	7.691,94	0,00	7.691,48	0,00
CARDINALE	CZ	7.567.121,32	0,000	0	0,00	0,00	0,00	0,00
CARLOPOLI	CZ	7.790.998,16	0,000	0	0,00	0,00	0,00	0,00
CATANZARO	CZ	726.605.619,05	0,500	2793,143998	786.317,49	0,00	786.270,04	0,00
CENADI	CZ	2.357.875,71	0,000	0	0,00	0,00	0,00	0,00
CENTRACHE	CZ	1.676.536,33	0,000	0	0,00	0,00	0,00	0,00
CERVA	CZ	4.320.390,75	0,400	13,28640812	3.740,35	0,00	3.740,13	0,00
CHIARAVALLE CENTRALE	CZ	24.142.228,61	0,000	0	0,00	0,00	0,00	0,00
CICALA	CZ	4.208.301,53	0,400	12,94170246	3.643,31	0,00	3.643,09	0,00
CONFLENTI	CZ	6.039.932,45	0,000	0	0,00	0,00	0,00	0,00
CORTALE	CZ	11.145.396,56	0,000	0	0,00	0,00	0,00	0,00
CROPANI	CZ	15.552.826,52	0,000	0	0,00	0,00	0,00	0,00
CURINGA	CZ	24.573.602,34	0,400	75,57068989	21.274,43	0,00	21.273,15	0,00
DAVOLI	CZ	19.751.164,35	0,500	75,92543288	21.374,30	0,00	21.373,01	0,00
DECOLLATURA	CZ	16.191.429,40	0,000	0	0,00	0,00	0,00	0,00
FALERNA	CZ	15.971.514,82	0,400	49,11686845	13.827,23	0,00	13.826,40	0,00
FEROLETO ANTICO	CZ	7.449.355,72	0,000	0	0,00	0,00	0,00	0,00
FOSSATO SERRALTA	CZ	2.452.381,12	0,500	9,427196029	2.653,91	0,00	2.653,75	0,00
GAGLIATO	CZ	2.321.694,29	0,000	0	0,00	0,00	0,00	0,00
GASPERINA	CZ	8.130.386,77	0,500	31,25401237	8.798,53	0,00	8.798,00	0,00
GIMIGLIANO	CZ	14.528.513,59	0,400	44,67923668	12.577,97	0,00	12.577,21	0,00
GIRIFALCO	CZ	31.814.923,02	0,500	122,2997166	34.429,44	0,00	34.427,37	0,00
GIZZERIA	CZ	13.995.881,77	0,200	21,52062254	6.058,42	0,00	6.058,06	0,00
GUARDAVALLE	CZ	15.093.042,29	0,500	58,01915011	16.333,37	0,00	16.332,39	0,00
ISCA SULLO IONIO	CZ	6.658.357,05	0,500	25,59538427	7.205,53	0,00	7.205,10	0,00
JACURSO	CZ	3.342.180,07	0,400	10,27813709	2.893,47	0,00	2.893,29	0,00
LAMEZIA TERME	CZ	336.736.096,21	0,200	517,7787682	145.763,52	0,00	145.754,72	0,00
MAGISANO	CZ	4.848.708,60	0,200	7,455566524	2.098,87	0,00	2.098,74	0,00
MAIDA	CZ	16.399.855,39	0,200	25,21706766	7.099,03	0,00	7.098,60	0,00
MARCEDUSA	CZ	1.913.166,04	0,000	0	0,00	0,00	0,00	0,00
MARCELLINARA	CZ	11.671.355,23	0,200	17,9463384	5.052,20	0,00	5.051,89	0,00
MARTIRANO	CZ	3.458.189,72	0,000	0	0,00	0,00	0,00	0,00
MARTIRANO LOMBARDO	CZ	5.507.222,65	0,400	16,93624766	4.767,84	0,00	4.767,55	0,00
MIGLIERINA	CZ	3.039.080,29	0,200	4,673010309	1.315,53	0,00	1.315,45	0,00
MONTAURO	CZ	7.483.984,16	0,500	28,76917669	8.099,01	0,00	8.098,52	0,00
MONTEPAONE	CZ	19.590.154,27	0,500	75,30649418	21.200,06	0,00	21.198,78	0,00
MOTTA SANTA LUCIA	CZ	3.450.057,58	0,000	0	0,00	0,00	0,00	0,00
NOCERA TERNESE	CZ	20.068.485,80	0,200	30,85809919	8.687,08	0,00	8.686,56	0,00
OLIVADI	CZ	2.982.128,01	0,000	0	0,00	0,00	0,00	0,00
PALERMITI	CZ	4.468.349,97	0,000	0	0,00	0,00	0,00	0,00
PENTONE	CZ	9.934.974,98	0,100	7,638205654	2.150,28	0,00	2.150,15	0,00
PETRIZZI	CZ	5.574.482,90	0,400	17,14309171	4.826,07	0,00	4.825,78	0,00
PETRONA'	CZ	10.380.309,05	0,200	15,96117462	4.493,34	0,00	4.493,07	0,00
PIANOPOLI	CZ	10.141.245,80	0,400	31,18716299	8.779,72	0,00	8.779,19	0,00
PLATANIA	CZ	8.172.754,83	0,000	0	0,00	0,00	0,00	0,00
SAN FLORO	CZ	2.816.398,54	0,200	4,330606025	1.219,14	0,00	1.219,07	0,00
SAN MANGO D'AQUINO	CZ	7.151.470,61	0,000	0	0,00	0,00	0,00	0,00

XIV LEGISLATURA — DISEGNI DI LEGGE E RELAZIONI — DOCUMENTI

Denominazione ente	Sigla Provincia	Imponibile 1999	Aliquota addizionale IRPEF anno 2002 (1)	Parametro a milione	Gettito spettante rispetto alla erogazione di euro 281.500.000 (2)	Somme trattenute per conguaglio su precedenti erogazioni	Somme effettivamente erogate con 1° e 2° acconto	Importi da recuperare sui prossimi accounti
SAN PIETRO A MAIDA	CZ	12.045.138,33	0,400	37,04216422	10.428,00	0,00	10.427,37	0,00
SAN PIETRO APOSTOLO	CZ	8.486.543,20	0,000	0	0,00	0,00	0,00	0,00
SAN SOSTENE	CZ	3.431.945,44	0,200	5,277095336	1.485,60	0,00	1.485,51	0,00
SANTA CATERINA DELLO IONIO	CZ	8.595.813,08	0,200	13,21726289	3.720,88	0,00	3.720,66	0,00
SANT'ANDREA APOSTOLO DELLO ION	CZ	10.160.207,51	0,000	0	0,00	0,00	0,00	0,00
SAN VITO SULLO IONIO	CZ	9.205.045,78	0,400	28,30808648	7.969,20	0,00	7.968,72	0,00
SATRIANO	CZ	12.857.872,09	0,000	0	0,00	0,00	0,00	0,00
SELLIA	CZ	2.447.491,83	0,400	7,526720891	2.118,50	0,00	2.118,78	0,00
SELLIA MARINA	CZ	24.530.962,62	0,000	0	0,00	0,00	0,00	0,00
SERRASTRETTA	CZ	15.125.723,17	0,200	23,25791146	6.547,50	0,00	6.547,11	0,00
SERSALE	CZ	19.837.135,32	0,400	61,00473105	17.173,87	0,00	17.172,83	0,00
SETTINGIANO	CZ	13.588.263,00	0,200	20,89385177	5.881,98	0,00	5.881,62	0,00
SIMERI CRICHI	CZ	16.291.309,58	0,000	0	0,00	0,00	0,00	0,00
SORBO SAN BASILE	CZ	3.834.566,98	0,000	0	0,00	0,00	0,00	0,00
SOVERATO	CZ	71.582.934,20	0,500	275,1718921	77.465,56	0,00	77.460,88	0,00
SOVERIA MANNELLI	CZ	17.660.916,09	0,200	27,15612458	7.644,91	0,00	7.644,43	0,00
SOVERIA SIMERI	CZ	6.470.515,48	0,400	19,89864213	5.601,80	0,00	5.601,47	0,00
SQUILLACE	CZ	15.403.970,52	0,400	47,37151123	13.335,88	0,00	13.335,08	0,00
STALETTI	CZ	11.309.879,82	0,000	0	0,00	0,00	0,00	0,00
TAVERNA	CZ	11.194.810,64	0,000	0	0,00	0,00	0,00	0,00
TIRIOLO	CZ	18.587.843,64	0,400	57,16281024	16.092,30	0,00	16.091,33	0,00
TORRE DI RUGGIERO	CZ	3.023.788,00	0,000	0	0,00	0,00	0,00	0,00
VALLEFIORITA	CZ	6.781.501,55	0,500	26,06876393	7.338,80	0,00	7.338,35	0,00
ZAGARISE	CZ	7.228.414,43	0,000	0	0,00	0,00	0,00	0,00
ACQUAFORMOSA	CS	5.704.244,76	0,500	21,92768208	6.173,02	0,00	6.172,64	0,00
ACQUAPPESA	CS	8.870.442,66	0,500	34,09886055	9.599,41	0,00	9.598,83	0,00
ACRI	CS	101.340.626,57	0,200	155,8253641	43.867,49	0,00	43.864,84	0,00
AIELLO CALABRO	CS	8.356.289,15	0,500	32,12240351	9.043,00	0,00	9.042,45	0,00
AIETA	CS	2.670.436,46	0,000	0	0,00	0,00	0,00	0,00
ALBIDONA	CS	5.735.953,15	0,200	8,819828911	2.482,93	0,00	2.482,78	0,00
ALESSANDRIA DEL CARRETTO	CS	3.398.829,19	0,000	0	0,00	0,00	0,00	0,00
ALTILIA	CS	3.315.606,29	0,500	12,74551912	3.588,08	0,00	3.587,86	0,00
ALTomonte	CS	19.095.688,62	0,500	73,40571922	20.664,96	0,00	20.663,71	0,00
AMANTEA	CS	60.237.982,31	0,200	92,62430916	-26.075,32	0,00	26.073,74	0,00
AMENDOLARA	CS	12.524.646,36	0,000	0	0,00	0,00	0,00	0,00
APRIGLIANO	CS	12.755.149,33	0,500	49,03205792	13.803,36	0,00	13.802,53	0,00
BELMONTE CALABRO	CS	7.967.983,80	0,000	0	0,00	0,00	0,00	0,00
BELSITO	CS	3.256.008,72	0,000	0	0,00	0,00	0,00	0,00
BELVEDERE MARITTIMO	CS	42.840.311,01	0,200	65,87296021	18.544,35	0,00	18.543,23	0,00
BIANCHI	CS	6.567.261,28	0,400	20,19616248	5.685,57	0,00	5.685,22	0,00
BISIGNANO	CS	35.366.147,80	0,500	135,9509765	38.272,51	0,00	38.270,20	0,00
BOCCHIGLIERO	CS	9.864.869,57	0,000	0	0,00	0,00	0,00	0,00
BONIFATI	CS	11.808.425,48	0,500	45,39275763	12.778,83	0,00	12.778,06	0,00
BUONVICINO	CS	8.067.582,00	0,500	31,01258462	8.730,57	0,00	8.730,04	0,00
CALOPEZZATI	CS	5.817.309,57	0,000	0	0,00	0,00	0,00	0,00
CALOVETO	CS	5.718.603,29	0,000	0	0,00	0,00	0,00	0,00
CAMPANA	CS	8.152.485,45	0,000	0	0,00	0,00	0,00	0,00
CANNA	CS	4.419.811,80	0,000	0	0,00	0,00	0,00	0,00
CARIATI	CS	29.850.227,50	0,400	91,79778587	25.842,64	0,00	25.841,08	0,00
CAROLEI	CS	18.383.803,40	0,200	28,26766476	7.957,83	0,00	7.957,55	0,00
CARPANZANO	CS	2.008.931,09	0,500	7,722530173	2.174,02	0,00	2.173,89	0,00
CASOLE BRUZIO	CS	11.698.444,95	0,000	0	0,00	0,00	0,00	0,00
CASSANO ALLO IONIO	CS	62.644.343,51	0,000	0	0,00	0,00	0,00	0,00
CASTIGLIONE COSENTINO	CS	13.148.766,96	0,200	20,21806524	5.691,73	0,00	5.691,38	0,00
CASTROLIBERO	CS	72.618.109,56	0,400	223,320967	62.868,64	0,00	62.864,85	0,00
CASTROREGIO	CS	2.127.888,67	0,200	3,271925959	921,10	0,00	921,05	0,00
CASTROVILLARI	CS	119.810.821,84	0,000	0	0,00	0,00	0,00	0,00
CELICO	CS	13.913.371,45	0,000	0	0,00	0,00	0,00	0,00
CELLARA	CS	2.625.070,88	0,000	0	0,00	0,00	0,00	0,00
CERCHIARA DI CALABRIA	CS	10.242.259,09	0,300	23,6233553	6.650,38	0,00	6.649,98	0,00
CERISANO	CS	13.340.316,17	0,000	0	0,00	0,00	0,00	0,00
CERVICATI	CS	3.892.625,00	0,500	14,96363622	4.212,52	0,00	4.212,26	0,00
CERZETO	CS	4.910.441,21	0,000	0	0,00	0,00	0,00	0,00
CETRARO	CS	40.820.224,45	0,200	62,76679505	17.669,92	0,00	17.668,86	0,00
CIVITA	CS	4.675.358,29	0,500	17,97254054	5.059,58	0,00	5.059,27	0,00
CLETO	CS	5.391.817,77	0,000	0	0,00	0,00	0,00	0,00
COLOSIMI	CS	5.985.307,32	0,200	9,203245766	2.590,87	0,00	2.590,71	0,00
CORIGLIANO CALABRO	CS	119.958.749,04	0,500	461,1333179	129.816,86	0,00	129.809,03	0,00
COSENZA	CS	552.802.848,78	0,500	2125,028927	598.231,75	0,00	598.195,64	0,00
CROPALATI	CS	4.940.084,80	0,000	0	0,00	0,00	0,00	0,00
CROSIA	CS	28.535.599,89	0,000	0	0,00	0,00	0,00	0,00
DIAMANTE	CS	26.582.263,84	0,500	102,1848562	28.766,78	0,00	28.765,04	0,00
DIPIGNANO	CS	18.944.645,12	0,500	72,82509304	20.501,50	0,00	20.500,26	0,00
DOMANICO	CS	2.623.821,06	0,200	4,034491258	1.135,78	0,00	1.135,71	0,00
FAGNANO CASTELLO	CS	15.565.693,32	0,500	59,83606751	16.844,87	0,00	16.843,85	0,00
FALCONARA ALBANESE	CS	4.758.801,20	0,000	0	0,00	0,00	0,00	0,00
FIGLINE VEGLIATURO	CS	5.513.475,91	0,200	8,477739089	2.386,63	0,00	2.386,49	0,00
FIRMO	CS	10.347.765,55	0,400	31,8222689	8.958,51	0,00	8.957,97	0,00
FIUMEFREDDO BRUZIO	CS	10.536.636,42	0,200	16,20154978	4.561,01	0,00	4.560,74	0,00
FRANCAVILLA MARITTIMA	CS	11.645.576,29	0,500	44,76674921	12.602,60	0,00	12.601,84	0,00
FRASCINETO	CS	10.979.335,53	0,000	0	0,00	0,00	0,00	0,00
FUSCALDO	CS	31.724.237,32	0,400	97,56088942	27.465,05	0,00	27.463,39	0,00
GRIMALDI	CS	7.854.795,56	0,500	30,19461246	8.500,30	0,00	8.499,79	0,00
GRISOLIA	CS	7.595.850,79	0,000	0	0,00	0,00	0,00	0,00
GUARDIA PIEMONTESE	CS	7.740.238,19	0,400	23,80339406	6.701,06	0,00	6.700,65	0,00
LAGO	CS	9.975.979,07	0,400	30,67892164	8.636,64	0,00	8.636,12	0,00

XIV LEGISLATURA — DISEGNI DI LEGGE E RELAZIONI — DOCUMENTI

Denominazione ente	Sigla Provincia	Imponibile 1999	Aliquota addizionale IRPEF anno 2002 (1)	Parametro a milione	Gettito spettante rispetto alla erogazione di euro 281.500.000 (2)	Somme trattenute per conguaglio su precedenti erogazioni	Somme effettivamente erogate con 1° e 2° acconto	Importi da recuperare sui prossimi accounti
LAINO BORGO	CS	9.031.621,11	0,400	27.77475718	7.819,06	0,00	7.818,59	0,00
LAINO CASTELLO	CS	3.122.482,92	0,000	0	0,00	0,00	0,00	0,00
LAPPANO	CS	4.719.656,35	0,200	7.25713067	2.043,00	0,00	2.042,88	0,00
LATTARICO	CS	13.249.793,16	0,200	20,37340713	5.735,47	0,00	5.735,12	0,00
LONGOBARDI	CS	5.969.184,05	0,000	0	0,00	0,00	0,00	0,00
LONGOBUCCO	CS	21.040.243,35	0,000	0	0,00	0,00	0,00	0,00
LUNGRO	CS	15.234.911,45	0,500	58,56450922	16.486,90	0,00	16.485,91	0,00
LUZZI	CS	31.548.832,03	0,400	97,02146917	27.313,20	0,00	27.311,55	0,00
MAIERA'	CS	4.140.577,50	0,500	15,91679019	4.480,85	0,00	4.480,58	0,00
MALITO	CS	3.850.181,53	0,500	14,80047931	4.166,59	0,00	4.166,34	0,00
MALVITO	CS	6.787.944,35	0,200	10,43741228	2.938,31	0,00	2.938,14	0,00
MANDATORICCIO	CS	9.361.309,63	0,000	0	0,00	0,00	0,00	0,00
MANGONE	CS	8.842.285,94	0,200	13,59624933	3.827,58	0,00	3.827,34	0,00
MARANO MARCHESATO	CS	10.894.574,10	0,500	41,87982237	11.789,88	0,00	11.789,17	0,00
MARANO PRINCIPATO	CS	9.616.162,52	0,500	36,96548158	10.406,41	0,00	10.405,79	0,00
MARZI	CS	4.630.789,61	0,200	7,120485648	2.004,54	0,00	2.004,42	0,00
MENDICINO	CS	47.425.630,21	0,400	145,84705753	41.058,43	0,00	41.055,95	0,00
MONGRASSANO	CS	6.942.888,13	0,000	0	0,00	0,00	0,00	0,00
MONTALTO UFFUGO	CS	57.784.299,19	0,200	88,85142875	25.013,19	0,00	25.011,68	0,00
MONTEGIORDANO	CS	12.467.335,13	0,200	19,17026865	5.396,75	0,00	5.396,43	0,00
MORANO CALABRO	CS	21.736.100,34	0,000	0	0,00	0,00	0,00	0,00
MORMANNO	CS	21.331.800,83	0,200	32,80062245	9.233,93	0,00	9.233,38	0,00
MOTTAFFOLLONE	CS	5.531.093,80	0,300	12,75724358	3.591,38	0,00	3.591,17	0,00
NOCARA	CS	2.303.856,38	0,000	0	0,00	0,00	0,00	0,00
ORIOLO	CS	12.897.806,09	0,000	0	0,00	0,00	0,00	0,00
ORSOMARSO	CS	5.843.409,24	0,500	22,46264414	6.323,61	0,00	6.323,23	0,00
PALUDI	CS	5.869.820,84	0,000	0	0,00	0,00	0,00	0,00
PANETTIERI	CS	1.513.897,86	0,000	0	0,00	0,00	0,00	0,00
PAOLA	CS	100.662.885,34	0,500	386,9581058	108.935,28	0,00	108.928,71	0,00
PAPASIDERO	CS	2.616.669,68	0,400	8,046990026	2.265,37	0,00	2.265,23	0,00
PARENTI	CS	8.246.225,47	0,200	12,67972313	3.569,56	0,00	3.569,35	0,00
PATERNO CALABRO	CS	4.831.098,97	0,000	0	0,00	0,00	0,00	0,00
PEDACE	CS	11.380.174,77	0,000	0	0,00	0,00	0,00	0,00
PEDIVIGLIANO	CS	3.449.156,88	0,400	10,60712066	2.986,09	0,00	2.985,91	0,00
PIANE CRATI	CS	7.113.603,47	0,000	0	0,00	0,00	0,00	0,00
PIETRAFITTA	CS	6.163.635,75	0,200	9,477450628	2.668,06	0,00	2.667,90	0,00
PIETRAPAOLO	CS	4.371.446,65	0,000	0	0,00	0,00	0,00	0,00
PLATACI	CS	4.053.422,30	0,500	15,58175697	4.386,53	0,00	4.386,26	0,00
PRAIA A MARE	CS	36.849.273,60	0,500	141,6522591	39.877,52	0,00	39.875,11	0,00
RENDE	CS	255.409.483,18	0,500	981,8193616	276.398,83	0,00	276.382,15	0,00
ROCCA IMPERIALE	CS	14.508.126,45	0,500	55,77067567	15.700,39	0,00	15.699,45	0,00
ROGGIANO GRAVINA	CS	23.196.785,57	0,000	0	0,00	0,00	0,00	0,00
ROGLIANO	CS	31.411.669,86	0,200	48,29982859	13.597,22	0,00	13.596,40	0,00
ROSE	CS	15.789.391,98	0,000	0	0,00	0,00	0,00	0,00
ROSETO CAPO SPULICO	CS	7.862.648,29	0,500	30,22479913	8.508,80	0,00	8.508,28	0,00
ROSSANO	CS	155.274.357,91	0,000	0	0,00	0,00	0,00	0,00
ROTA GRECA	CS	4.606.115,88	0,000	0	0,00	0,00	0,00	0,00
ROVITO	CS	13.007.405,99	0,500	50,00175751	14.076,34	0,00	14.075,49	0,00
SAN BASILE	CS	6.912.305,10	0,400	21,25726859	5.984,28	0,00	5.983,92	0,00
SAN BENEDETTO ULLANO	CS	5.185.224,17	0,200	7,973006203	2.244,54	0,00	2.244,40	0,00
SAN COSMO ALBANESE	CS	3.181.419,43	0,000	0	0,00	0,00	0,00	0,00
SAN DEMETRIO CORONE	CS	15.857.398,50	0,000	0	0,00	0,00	0,00	0,00
SAN DONATO DI NINEA	CS	6.789.466,35	0,200	10,43975256	2.938,97	0,00	2.938,79	0,00
SAN FILI	CS	12.483.070,54	0,200	19,19446404	5.403,56	0,00	5.403,24	0,00
SANGINETO	CS	6.078.736,95	0,000	0	0,00	0,00	0,00	0,00
SAN GIORGIO ALBANESE	CS	7.482.499,86	0,000	0	0,00	0,00	0,00	0,00
SAN GIOVANNI IN FIORE	CS	75.470.759,24	0,200	116,0468307	32.669,15	0,00	32.667,18	0,00
SAN LORENZO BELLIZZI	CS	3.410.286,79	0,000	0	0,00	0,00	0,00	0,00
SAN LORENZO DEL VALLO	CS	9.301.052,54	0,500	35,75416759	10.065,41	0,00	10.064,80	0,00
SAN LUCIDO	CS	24.253.631,47	0,500	93,23336263	26.246,78	0,00	26.245,19	0,00
SAN MARCO ARGENTANO	CS	26.268.346,36	0,000	0	0,00	0,00	0,00	0,00
SAN MARTINO DI FINITA	CS	4.408.267,96	0,500	16,94581885	4.770,53	0,00	4.770,25	0,00
SAN NICOLA ARCELLA	CS	5.296.860,46	0,000	0	0,00	0,00	0,00	0,00
SAN PIETRO IN AMANTEA	CS	1.997.021,59	0,000	0	0,00	0,00	0,00	0,00
SAN PIETRO IN GUARANO	CS	19.618.238,16	0,000	0	0,00	0,00	0,00	0,00
SAN SOSTI	CS	10.267.103,76	0,500	39,46776421	11.110,84	0,00	11.110,17	0,00
SANTA CATERINA ALBANESE	CS	4.205.421,76	0,000	0	0,00	0,00	0,00	0,00
SANTA DOMENICA TALAO	CS	3.862.906,52	0,000	0	0,00	0,00	0,00	0,00
SANT'AGATA DI ESARO	CS	8.355.847,07	0,400	25,69656329	7.234,02	0,00	7.233,58	0,00
SANTA MARIA DEL CEDRO	CS	13.598.889,10	0,000	0	0,00	0,00	0,00	0,00
SANTA SOFIA D'EPSIRO	CS	8.519.311,36	0,200	13,09963081	3.687,77	0,00	3.687,55	0,00
SANTO STEFANO DI ROGLIANO	CS	6.403.784,60	0,000	0	0,00	0,00	0,00	0,00
SAN VINCENZO LA COSTA	CS	7.970.155,51	0,200	12,2552701	3.450,06	0,00	3.449,85	0,00
SARACENA	CS	17.606.199,03	0,200	27,07198946	7.621,23	0,00	7.620,77	0,00
SCALA COELI	CS	4.370.412,70	0,000	0	0,00	0,00	0,00	0,00
SCALEA	CS	35.649.538,03	0,400	109,6322833	30.863,36	0,00	30.861,49	0,00
SCIGLIANO	CS	7.602.562,66	0,500	29,22500419	8.227,33	0,00	8.226,84	0,00
SERRA D'AJELLO	CS	3.746.563,24	0,000	0	0,00	0,00	0,00	0,00
SERRA PADIACE	CS	4.798.876,71	0,200	7,378943035	2.077,30	0,00	2.077,17	0,00
SPEZZANO ALBANESE	CS	27.395.483,58	0,500	105,3109535	29.646,82	0,00	29.645,03	0,00
SPEZZANO DELLA SILA	CS	23.098.614,35	0,200	35,31734495	9.998,74	0,00	9.998,14	0,00
SPEZZANO PICCOLO	CS	9.123.686,78	0,000	0	0,00	0,00	0,00	0,00
TARSIA	CS	8.139.298,75	0,500	31,28827091	8.808,18	0,00	8.807,64	0,00
TERRANOVA DA SIBARI	CS	17.083.338,58	0,000	0	0,00	0,00	0,00	0,00
TERRAVECCHIA	CS	4.265.789,38	0,200	6,539246828	1.846,54	0,00	1.846,43	0,00
TORANO CASTELLO	CS	17.791.519,78	0,200	27,35694599	7.701,44	0,00	7.700,98	0,00

XIV LEGISLATURA — DISEGNI DI LEGGE E RELAZIONI — DOCUMENTI

Denominazione ente	Sigla Provincia	Imponibile 1999	Aliquota addizionale IRPEF anno 2002 (1)	Parametro a milione	Gettito spettante rispetto alla erogazione di euro 281.500.000 (2)	Somme trattenute per conguaglio su precedenti erogazioni	Somme effettivamente erogate con 1° e 2° acconto	Importi da recuperare sui prossimi acconti
TORTORA	CS	21.695.246,53	0,500	83,39867742	23.478,15	0,00	23.476,73	0,00
TREBISACCE	CS	47.243.968,56	0,500	181,6104965	51.126,44	0,00	51.123,36	0,00
TRENTA	CS	12.710.038,89	0,300	29,31518935	8.252,72	0,00	8.252,23	0,00
VACCARIZZO ALBANESE	CS	6.066.475,23	0,000	0	0,00	0,00	0,00	0,00
VERBICARO	CS	7.937.486,51	0,000	0	0,00	0,00	0,00	0,00
VILLAPIANA	CS	18.463.715,29	0,400	56,7810809	15.984,84	0,00	15.983,87	0,00
ZUMPARO	CS	8.387.828,14	0,200	12,897457	3.630,85	0,00	3.630,63	0,00
AFRICO	RC	14.327.170,80	0,400	44,06005137	12.403,65	0,00	12.402,91	0,00
AGNANA CALABRA	RC	2.464.801,40	0,400	7,579952653	2.133,88	0,00	2.133,75	0,00
ANOIA	RC	8.785.015,52	0,300	20,26228209	5.704,18	0,00	5.703,84	0,00
ANTONIMINA	RC	5.870.930,71	0,400	18,05475151	5.082,72	0,00	5.082,41	0,00
ARDORE	RC	22.458.159,76	0,500	86,33139147	24.303,75	0,00	24.302,28	0,00
BAGALADI	RC	6.130.247,33	0,400	18,85222554	5.307,23	0,00	5.306,91	0,00
BAGNARA CALABRA	RC	48.178.354,26	0,300	111,1214206	31.282,57	0,00	31.280,68	0,00
BENESTARE	RC	8.479.904,15	0,500	32,59759182	9.176,77	0,00	9.176,22	0,00
BIANCO	RC	19.337.700,32	0,400	59,46882894	16.741,48	0,00	16.740,47	0,00
BIVONGI	RC	7.464.619,60	0,400	22,95578992	6.462,45	0,00	6.462,06	0,00
BOVA	RC	2.828.594,67	0,000	0	0,00	0,00	0,00	0,00
BOVALINO	RC	36.694.896,89	0,500	141,0588197	39.710,45	0,00	39.708,06	0,00
BOVA MARINA	RC	23.017.753,58	0,400	70,78595895	19.927,45	0,00	19.926,24	0,00
BRANCALEONE	RC	19.833.256,21	0,300	45,74460128	12.877,89	0,00	12.877,11	0,00
BRUZZANO ZEFFIRIO	RC	6.229.271,23	0,000	0	0,00	0,00	0,00	0,00
CALANNA	RC	5.370.671,96	0,200	8,258158075	2.324,82	0,00	2.324,68	0,00
CAMINI	RC	2.974.145,13	0,000	0	0,00	0,00	0,00	0,00
CAMPO CALABRO	RC	22.744.481,92	0,400	69,94563378	19.690,88	0,00	19.689,69	0,00
CANDIDONI	RC	1.641.812,87	0,500	6,311291358	1.776,74	0,00	1.776,63	0,00
CANOLO	RC	3.854.153,60	0,200	5,926299337	1.668,36	0,00	1.668,26	0,00
CARAFFA DEL BIANCO	RC	3.656.613,49	0,000	0	0,00	0,00	0,00	0,00
CARDETO	RC	8.633.486,55	0,000	0	0,00	0,00	0,00	0,00
CARERI	RC	8.345.466,28	0,200	12,83231973	3.612,51	0,00	3.612,30	0,00
CASIGNANA	RC	4.668.490,45	0,500	17,94613989	5.052,14	0,00	5.051,84	0,00
CAULONIA	RC	27.444.944,66	0,300	63,30065206	17.820,20	0,00	17.819,13	0,00
CIMINA'	RC	3.300.359,97	0,200	5,074764301	1.428,63	0,00	1.428,54	0,00
CINQUEFRONDI	RC	25.095.941,17	0,200	38,58851383	10.863,32	0,00	10.862,66	0,00
CITTA'NOVA	RC	50.352.278,87	0,500	193,5591493	54.490,19	0,00	54.486,90	0,00
CONDOLFURI	RC	21.486.171,35	0,400	66,07597737	18.601,51	0,00	18.600,39	0,00
COSOLETO	RC	4.731.986,76	0,400	14,55218079	4.096,69	0,00	4.096,44	0,00
DELIANUOVA	RC	14.670.232,97	0,500	56,39382919	15.875,82	0,00	15.874,86	0,00
FEROLETO DELLA CHIESA	RC	6.349.141,91	0,500	24,40673063	6.870,91	0,00	6.870,50	0,00
FERRUZZANO	RC	4.860.947,08	0,500	18,68596224	5.260,41	0,00	5.260,09	0,00
FIUMARA	RC	4.894.195,54	0,400	15,05101809	4.237,11	0,00	4.236,86	0,00
GALATRO	RC	8.349.746,16	0,500	32,09725161	9.035,92	0,00	9.035,38	0,00
GERACE	RC	11.065.680,92	0,000	0	0,00	0,00	0,00	0,00
GIFFONE	RC	6.781.131,25	0,000	0	0,00	0,00	0,00	0,00
GIOIA TAURO	RC	74.385.856,83	0,000	0	0,00	0,00	0,00	0,00
GIOIOSA IONICA	RC	22.510.072,98	0,200	34,61238041	9.743,97	0,00	9.743,38	0,00
GROTTERIA	RC	10.420.457,37	0,500	40,05727068	11.276,80	0,00	11.276,12	0,00
LAGANADI	RC	1.968.284,38	0,900	0	0,00	0,00	0,00	0,00
LAUREANA DI BORRELLO	RC	20.093.728,15	0,500	77,24228207	21.745,02	0,00	21.743,71	0,00
LOCRI	RC	77.300.948,73	0,500	297,1525066	83.653,48	0,00	83.648,43	0,00
MAMMOLA	RC	10.924.722,79	0,500	41,99571692	11.822,50	0,00	11.821,79	0,00
MARINA DI GIOIOSA IONICA	RC	22.574.383,22	0,400	69,4253277	19.543,63	0,00	19.542,45	0,00
MAROPATI	RC	7.904.948,17	0,400	24,30992325	6.843,66	0,00	6.843,25	0,00
MARTONE	RC	2.267.760,69	0,000	0	0,00	0,00	0,00	0,00
MELICUCCA'	RC	4.292.805,76	0,900	0	0,00	0,00	0,00	0,00
MELICUCCO	RC	14.309.619,53	0,400	44,00607632	12.388,46	0,00	12.387,71	0,00
MELITO DI PORTO SALVO	RC	55.237.772,62	0,200	84,93578856	23.910,87	0,00	23.909,43	0,00
MOLOCHIO	RC	12.012.621,69	0,200	18,47108324	5.199,92	0,00	5.199,61	0,00
MONASTERACE	RC	14.687.118,53	0,200	22,58349558	6.357,64	0,00	6.357,25	0,00
MONTEBELLO IONICO	RC	25.695.955,63	0,200	39,51111985	11.123,05	0,00	11.122,38	0,00
MOTTA SAN GIOVANNI	RC	33.233.614,63	0,400	102,2026462	28.771,78	0,00	28.770,04	0,00
OPPIDO MAMERTINA	RC	25.014.502,63	0,400	76,92658141	21.656,14	0,00	21.654,83	0,00
PALIZZI	RC	13.112.529,24	0,200	20,16234468	5.676,05	0,00	5.675,70	0,00
PALMI	RC	101.379.198,15	0,300	389,7116832	109.710,46	0,00	109.703,84	0,00
PAZZANO	RC	3.705.097,95	0,400	11,39421092	3.207,66	0,00	3.207,47	0,00
PLACANICA	RC	6.145.690,43	0,500	23,62464298	6.650,74	0,00	6.650,33	0,00
PLATI	RC	9.304.235,46	0,000	0	0,00	0,00	0,00	0,00
POLISTENA	RC	49.857.218,26	0,200	76,66243491	21.581,78	0,00	21.580,48	0,00
PORTIGLIOLA	RC	4.256.431,18	0,400	13,08971458	3.684,97	0,00	3.684,75	0,00
REGGIO DI CALABRIA	RC	1.253.835.928,87	0,200	1927,947821	542.750,07	0,00	542.717,31	0,00
RIACE	RC	6.043.163,40	0,000	0	0,00	0,00	0,00	0,00
RIZZICONI	RC	32.453.467,47	0,500	124,7620329	35.122,64	0,00	35.120,52	0,00
ROCCAFORTE DEL GRECO	RC	4.200.896,57	0,100	3,229732535	909,23	0,00	909,17	0,00
ROCCELLA IONICA	RC	38.556.235,96	0,400	118,5711932	33.379,80	0,00	33.377,79	0,00
ROGHUDI	RC	4.938.930,52	0,200	7,594295325	2.137,93	0,00	2.137,80	0,00
ROSARNO	RC	46.934.019,53	0,000	0	0,00	0,00	0,00	0,00
SANO	RC	6.008.393,97	0,400	18,47748943	5.201,73	0,00	5.201,41	0,00
SAN FERDINANDO	RC	14.728.289,96	0,400	45,29360481	12.750,92	0,00	12.750,15	0,00
SAN GIORGIO MORGETO	RC	12.075.692,96	0,000	0	0,00	0,00	0,00	0,00
SAN GIOVANNI DI GERACE	RC	2.472.789,95	0,200	3,802259837	1.070,40	0,00	1.070,33	0,00
SAN LORENZO	RC	14.985.273,75	0,400	46,08390173	12.973,40	0,00	12.972,61	0,00
SAN LUCA	RC	14.160.271,04	0,200	21,773394	6.129,58	0,00	6.129,21	0,00
SAN PIETRO DI CARIDA'	RC	6.131.779,14	0,400	18,85693328	5.308,55	0,00	5.308,23	0,00
SAN PROCOPIO	RC	2.722.523,20	0,000	0	0,00	0,00	0,00	0,00
SAN ROBERTO	RC	7.259.785,57	0,200	11,16293404	3.142,56	0,00	3.142,37	0,00
SANTA CRISTINA D'ASPRONTE	RC	5.961.723,31	0,400	18,33396412	5.161,32	0,00	5.161,01	0,00

XIV LEGISLATURA — DISEGNI DI LEGGE E RELAZIONI — DOCUMENTI

Denominazione ente	Sigla Provincia	Imponibile 1999	Aliquota addizionale IRPEF anno 2002 (1)	Parametro a milione	Gettito spettante rispetto alla erogazione di euro 281.500.000 (2)	Somme trattenute per conguaglio su precedenti erogazioni	Somme effettivamente erogate con 1° e 2° acconto	Importi da recuperare sui prossimi acconti
SANT'AGATA DEL BIANCO	RC	4.424.055,01	0,400	13,60520467	3.830,09	0,00	3.829,86	0,00
SANT'ALESSIO IN ASPROMONTE	RC	1.894.957,83	0,000	0	0,00	0,00	0,00	0,00
SANT'EUFEMIA D'ASPRONTE	RC	15.859.913,13	0,200	24,38683104	6.865,30	0,00	6.864,89	0,00
SANTILARIO DELLO IONIO	RC	6.454.221,78	0,300	14,88640084	4.190,77	0,00	4.190,52	0,00
SANTO STEFANO IN ASPROMONTE	RC	6.908.535,48	0,400	21,24567596	5.981,02	0,00	5.980,66	0,00
SCIDO	RC	4.725.570,81	0,000	0	0,00	0,00	0,00	0,00
SCILLA	RC	28.748.292,34	0,200	44,20451376	12.444,32	0,00	12.443,57	0,00
SEMINARA	RC	12.072.535,34	0,200	18,56320884	5.225,86	0,00	5.225,54	0,00
SERRATA	RC	3.775.004,00	0,200	5,804595775	1.634,10	0,00	1.634,00	0,00
SIDERNO	RC	70.684.267,69	0,400	217,3738632	61.194,44	0,00	61.190,74	0,00
SINOPOLI	RC	7.096.556,78	0,000	0	0,00	0,00	0,00	0,00
STAITI	RC	2.008.090,30	0,400	6,175438474	1.738,49	0,00	1.738,39	0,00
STIGNANO	RC	5.763.314,52	0,000	0	0,00	0,00	0,00	0,00
STILO	RC	9.011.877,48	0,500	34,64255001	9.752,47	0,00	9.751,88	0,00
TAURIANOVA	RC	64.123.478,65	0,400	197,1976047	55.514,48	0,00	55.511,13	0,00
TERRANOVA SAPPO MINULIO	RC	2.248.709,12	0,500	8,644260679	2.433,50	0,00	2.433,36	0,00
VARAPODIO	RC	9.411.444,68	0,200	14,47141037	4.073,95	0,00	4.073,71	0,00
VILLA SAN GIOVANNI	RC	86.450.893,73	0,000	0	0,00	0,00	0,00	0,00
BELVEDERE DI SPINELLO	KR	6.834.637,73	0,000	0	0,00	0,00	0,00	0,00
CACCURI	KR	6.705.727,51	0,000	0	0,00	0,00	0,00	0,00
CARFIZZI	KR	2.743.645,26	0,000	0	0,00	0,00	0,00	0,00
CASABONA	KR	10.755.334,74	0,500	41,34457247	11.639,20	0,00	11.638,50	0,00
CASTEL SILANO	KR	5.354.606,02	0,000	0	0,00	0,00	0,00	0,00
CERENZIA	KR	5.035.360,25	0,000	0	0,00	0,00	0,00	0,00
CIRO'	KR	9.651.042,47	0,400	29,67965085	8.355,32	0,00	8.354,82	0,00
CIRO' MARINA	KR	43.010.976,26	0,000	0	0,00	0,00	0,00	0,00
COTRONEI	KR	25.353.085,06	0,000	0	0,00	0,00	0,00	0,00
CROTONE	KR	322.918.798,51	0,300	744,7991155	209.673,61	0,00	209.660,95	0,00
CRUCOLI	KR	14.443.303,88	0,000	0	0,00	0,00	0,00	0,00
CUTRO	KR	26.665.192,87	-0,500	102,5036436	28.856,51	0,00	28.854,77	0,00
ISOLA DI CAPO RIZZUTO	KR	29.002.948,45	0,000	0	0,00	0,00	0,00	0,00
MELISSA	KR	9.597.450,25	0,000	0	0,00	0,00	0,00	0,00
MESORACA	KR	17.169.226,92	0,000	0	0,00	0,00	0,00	0,00
PALLAGORIO	KR	5.640.582,15	0,000	0	0,00	0,00	0,00	0,00
PETILIA POLICASTRO	KR	31.874.439,52	0,000	0	0,00	0,00	0,00	0,00
ROCCABERNARDA	KR	10.501.458,47	0,200	16,14745877	4.545,78	0,00	4.545,51	0,00
ROCCA DI NETO	KR	15.010.240,82	0,000	0	0,00	0,00	0,00	0,00
SAN MAURO MARCHESATO	KR	9.079.791,04	0,000	0	0,00	0,00	0,00	0,00
SAN NICOLA DELL'ALTO	KR	3.927.004,50	0,000	0	0,00	0,00	0,00	0,00
SANTA SEVERINA	KR	9.351.368,35	0,500	35,94758655	10.119,85	0,00	10.119,24	0,00
SAVELLI	KR	5.608.845,36	0,000	0	0,00	0,00	0,00	0,00
SCANDALE	KR	9.409.321,53	0,000	0	0,00	0,00	0,00	0,00
STRONGOLI	KR	19.647.996,92	0,400	60,42307765	17.010,12	0,00	17.009,09	0,00
UMBRIATICO	KR	2.838.734,78	0,400	8,729902225	2.457,61	0,00	2.457,46	0,00
VERZINO	KR	8.133.935,87	0,000	0	0,00	0,00	0,00	0,00
ACQUARO	VV	8.813.742,92	0,000	0	0,00	0,00	0,00	0,00
ARENA	VV	6.683.385,07	0,000	0	0,00	0,00	0,00	0,00
BRIATICO	VV	17.249.475,02	0,200	26,52347648	7.466,81	0,00	7.466,36	0,00
BROGNATURO	VV	2.755.064,63	0,200	4,236296574	1.192,59	0,00	1.192,52	0,00
CAPISTRANO	VV	4.506.392,19	0,000	0	0,00	0,00	0,00	0,00
CESSANITI	VV	12.516.923,78	0,000	0	0,00	0,00	0,00	0,00
DASA'	VV	5.257.285,40	0,000	0	0,00	0,00	0,00	0,00
DINAMI	VV	6.735.708,86	0,000	0	0,00	0,00	0,00	0,00
DRAPIA	VV	11.092.443,72	0,000	0	0,00	0,00	0,00	0,00
FABRIZIA	VV	5.016.530,75	0,200	7,713616514	2.171,52	0,00	2.171,38	0,00
FILADELFIA	VV	21.200.854,74	0,000	0	0,00	0,00	0,00	0,00
FILANDARI	VV	6.047.896,73	0,200	9,299485724	2.617,97	0,00	2.617,81	0,00
FILOGASO	VV	4.423.644,43	0,000	0	0,00	0,00	0,00	0,00
FRANCAVILLA ANGITOLA	VV	8.100.210,71	0,000	0	0,00	0,00	0,00	0,00
FRANCICA	VV	4.938.101,09	0,500	18,9825499	5.343,91	0,00	5.343,59	0,00
GEROCARNE	VV	6.522.932,75	0,500	25,07479984	7.058,98	0,00	7.058,56	0,00
IONADI	VV	9.263.021,69	0,500	35,60797324	10.024,25	0,00	10.023,65	0,00
JOPPOLO	VV	9.835.146,44	0,500	37,80727747	10.643,39	0,00	10.642,74	0,00
LIMBADI	VV	13.741.338,76	0,400	42,25845425	11.896,47	0,00	11.895,75	0,00
MAIERATO	VV	8.979.483,23	0,200	13,80720932	3.886,96	0,00	3.886,73	0,00
MILETO	VV	29.236.584,77	0,500	112,3883289	31.639,22	0,00	31.637,31	0,00
MONGIANA	VV	3.586.677,99	0,000	0	0,00	0,00	0,00	0,00
MONTEROSSO CALABRO	VV	10.146.984,15	0,400	31,20481002	8.784,68	0,00	8.784,15	0,00
NARDODIPACE	VV	3.309.584,41	0,000	0	0,00	0,00	0,00	0,00
NICOTERA	VV	29.908.071,70	0,500	114,9695912	32.365,89	0,00	32.363,94	0,00
PARGHELIA	VV	7.232.915,86	0,200	11,12161811	3.130,93	0,00	3.130,74	0,00
PIZZO	VV	46.183.057,11	0,400	142,0257982	39.982,68	0,00	39.980,26	0,00
PIZZONI	VV	4.203.972,59	0,200	6,464194881	1.819,78	0,00	1.819,67	0,00
POLIA	VV	5.266.807,83	0,000	0	0,00	0,00	0,00	0,00
RICADI	VV	19.718.278,44	0,400	60,63921295	17.070,96	0,00	17.069,93	0,00
ROMBIOLO	VV	16.631.705,29	0,500	63,93392315	17.998,49	0,00	17.997,40	0,00
SAN CALOGERO	VV	15.584.994,86	0,500	59,91026454	16.865,76	0,00	16.864,74	0,00
SAN COSTANTINO CALABRO	VV	8.913.932,46	0,400	27,41283172	7.717,17	0,00	7.716,71	0,00
SAN GREGORIO D'IPPONA	VV	9.586.134,68	0,200	14,74002064	4.149,56	0,00	4.149,31	0,00
SAN NICOLA DA CRISSA	VV	5.525.411,23	0,000	0	0,00	0,00	0,00	0,00
SANTONOFRIA	VV	15.582.484,36	0,000	0	0,00	0,00	0,00	0,00
SERRA SAN BRUNO	VV	23.133.751,49	0,000	0	0,00	0,00	0,00	0,00
SIMBARIO	VV	3.447.846,63	0,000	0	0,00	0,00	0,00	0,00
SORIANELLO	VV	3.573.227,91	0,000	0	0,00	0,00	0,00	0,00
SORIANO CALABRO	VV	10.057.112,90	0,000	0	0,00	0,00	0,00	0,00
SPADOLA	VV	3.125.570,81	0,500	12,0150039	3.382,43	0,00	3.382,22	0,00

XIV LEGISLATURA — DISEGNI DI LEGGE E RELAZIONI — DOCUMENTI

Denominazione ente	Sigla Provincia	Imponibile 1999	Aliquota addizionale IRPEF anno 2002 (1)	Parametro a milione	Gettito spettante rispetto alla erogazione di euro 281.500.000 (2)	Somme trattenute per conguaglio su precedenti erogazioni	Somme effettivamente erogate con 1° e 2° acconto	Importi da recuperare sui prossimi accenti
SPILINGA	VV	6.003.191,70	0,500	23,07686374	6.496,53	0,00	6.496,14	0,00
STEFANACONI	VV	9.827.269,96	0,200	15,1107998	4.253,95	0,00	4.253,69	0,00
TROPEA	VV	35.776.550,27	0,400	110,0228834	30.973,31	0,00	30.971,44	0,00
VALLELONGA	VV	2.751.387,98	0,000	0	0,00	0,00	0,00	0,00
VAZZANO	VV	4.823.152,25	0,000	0	0,00	0,00	0,00	0,00
VIBO VALENTIA	VV	228.995.275,45	0,400	704,2244238	198.251,14	0,00	198.239,18	0,00
ZACCANOPOLI	VV	3.913.001,29	0,000	0	0,00	0,00	0,00	0,00
ZAMBRONE	VV	6.308.572,67	0,200	9,700311381	2.730,80	0,00	2.730,64	0,00
ZUNGRI	VV	6.137.201,42	0,400	18,87360831	5.313,24	0,00	5.312,92	0,00
AGRIGENTO	AG	424.008.222,51	0,400	1303,943697	367.082,30	0,00	367.060,15	0,00
ALESSANDRIA DELLA ROCCA	AG	15.360.234,37	0,000	0	0,00	0,00	0,00	0,00
ARAGONA	AG	48.443.191,29	0,000	0	0,00	0,00	0,00	0,00
BIVONA	AG	19.523.984,26	0,000	0	0,00	0,00	0,00	0,00
BURGIO	AG	11.484.515,59	0,000	0	0,00	0,00	0,00	0,00
CALAMONACI	AG	5.708.872,21	0,200	8,778188184	2.471,21	0,00	2.471,06	0,00
CALTABELLOTTA	AG	18.154.078,72	0,000	0	0,00	0,00	0,00	0,00
CAMASTRA	AG	9.594.641,24	0,400	29,50620132	8.306,49	0,00	8.305,99	0,00
CAMMARATA	AG	23.285.342,95	0,500	89,51116562	25.198,92	0,00	25.197,40	0,00
CAMPOBELLO DI LICATA	AG	41.422.159,10	0,400	127,3847072	35.860,96	0,00	35.858,79	0,00
CANICATTI	AG	135.319.325,30	0,400	416,1447161	117.151,80	0,00	117.144,73	0,00
CASTELTERMINI	AG	41.853.808,61	0,200	64,35607502	18.117,33	0,00	18.116,23	0,00
CASTROFILIPPO	AG	12.127.880,93	0,000	0	0,00	0,00	0,00	0,00
CATTOLICA ERACLEA	AG	17.164.579,84	0,000	0	0,00	0,00	0,00	0,00
CIANCIANA	AG	17.653.372,21	0,000	0	0,00	0,00	0,00	0,00
COMITINI	AG	4.691.449,02	0,500	18,0343949	5.076,99	0,00	5.076,68	0,00
FAVARA	AG	129.777.059,50	0,000	0	0,00	0,00	0,00	0,00
GROTTE	AG	25.547.484,08	0,000	0	0,00	0,00	0,00	0,00
IOPPOLI GIANCAXIO	AG	6.290.410,94	0,000	0	0,00	0,00	0,00	0,00
LAMPEDUSA E LINOSA	AG	18.346.601,97	0,500	70,52615592	19.854,31	0,00	19.853,11	0,00
LICATA	AG	142.482.834,01	0,000	0	0,00	0,00	0,00	0,00
LUCCA SICULA	AG	7.970.075,97	0,000	0	0,00	0,00	0,00	0,00
MENFI	AG	50.923.376,91	0,000	0	0,00	0,00	0,00	0,00
MONTALLEGRO	AG	11.047.695,31	0,000	0	0,00	0,00	0,00	0,00
MONTEVAGO	AG	12.129.118,36	0,500	46,62553284	13.125,88	0,00	13.125,09	0,00
NARO	AG	37.792.909,56	0,000	0	0,00	0,00	0,00	0,00
PALMA DI MONTECHIARO	AG	64.904.487,49	0,200	99,79971249	28.095,31	0,00	28.093,62	0,00
PORTO EMPEDOCLE	AG	78.330.258,18	0,500	301,1092741	84.767,37	0,00	84.762,26	0,00
RACALMUTO	AG	31.096.012,95	0,000	0	0,00	0,00	0,00	0,00
RAFFADALI	AG	60.696.379,64	0,000	0	0,00	0,00	0,00	0,00
RAVANUSA	AG	41.812.538,02	0,000	0	0,00	0,00	0,00	0,00
REALMONTE	AG	18.155.255,72	0,200	27,91624079	7.858,90	0,00	7.858,42	0,00
RIBERA	AG	85.853.955,80	0,000	0	0,00	0,00	0,00	0,00
SAMBUCA DI SICILIA	AG	27.814.902,88	0,500	106,9232428	30.100,71	0,00	30.098,89	0,00
SAN BIAGIO PLATANI	AG	16.507.583,14	0,000	0	0,00	0,00	0,00	0,00
SAN GIOVANNI GEMINI	AG	30.701.650,08	0,200	47,20807404	13.289,87	0,00	13.289,07	0,00
SANTA ELISABETTA	AG	10.692.602,27	0,000	0	0,00	0,00	0,00	0,00
SANTA MARGHERITA DI BELICE	AG	26.322.509,77	0,500	101,1863358	28.485,67	0,00	28.483,95	0,00
SANT'ANGELO MUXARO	AG	6.846.266,27	0,000	0	0,00	0,00	0,00	0,00
SANTO STEFANO QUISQUINA	AG	21.335.345,28	0,000	0	0,00	0,00	0,00	0,00
SCIACCA	AG	200.329.315,64	0,200	308,0342959	86.716,89	0,00	86.711,66	0,00
SICULIANA	AG	19.423.551,98	0,000	0	0,00	0,00	0,00	0,00
VILLAFRANCA SICULA	AG	6.180.981,99	0,000	0	0,00	0,00	0,00	0,00
ACQUA VIVA PLATANI	CL	4.612.347,97	0,000	0	0,00	0,00	0,00	0,00
BOMPENSIERE	CL	2.867.258,70	0,500	11,02202656	3.102,88	0,00	3.102,70	0,00
BUTERA	CL	21.284.468,08	0,250	40,90980218	11.516,81	0,00	11.516,11	0,00
CALTANISSETTA	CL	447.432.114,84	0,000	0	0,00	0,00	0,00	0,00
CAMPOFRANCO	CL	15.890.686,22	0,000	0	0,00	0,00	0,00	0,00
DELIA	CL	13.883.422,25	0,500	53,36925082	15.024,35	0,00	15.023,44	0,00
GELA	CL	349.259.780,92	0,500	1342,589206	377.961,67	0,00	377.938,86	0,00
MARIANOPOLI	CL	8.066.451,99	0,000	0	0,00	0,00	0,00	0,00
MAZZARINO	CL	51.388.634,33	0,200	79,01720096	22.244,68	0,00	22.243,34	0,00
MILENA	CL	12.679.523,00	0,200	19,49653712	5.488,61	0,00	5.488,28	0,00
MONTEODORO	CL	7.150.963,97	0,400	21,99121127	6.190,90	0,00	6.190,52	0,00
MUSSOMELI	CL	51.569.273,91	0,000	0	0,00	0,00	0,00	0,00
NISCEMI	CL	70.539.397,91	0,000	0	0,00	0,00	0,00	0,00
RESUTTANO	CL	9.342.370,12	0,500	35,91299647	10.110,12	0,00	10.109,51	0,00
RIESI	CL	44.053.613,91	0,000	0	0,00	0,00	0,00	0,00
SAN CATALDO	CL	115.157.685,14	0,400	354,142042	99.697,00	0,00	99.690,99	0,00
SANTA CATERINA VILLARMOSSA	CL	25.222.474,65	0,000	0	0,00	0,00	0,00	0,00
SERRADIFALCO	CL	28.578.829,40	0,500	109,8598521	30.927,42	0,00	30.925,55	0,00
SOMMATINO	CL	31.667.949,20	0,400	97,38778773	27.416,32	0,00	27.414,67	0,00
SUTERA	CL	8.132.327,10	0,300	18,75688272	5.280,38	0,00	5.280,06	0,00
VALLELONGA PRATAMENO	CL	15.734.078,92	0,500	60,48335844	17.027,10	0,00	17.026,07	0,00
VILLALBA	CL	5.883.841,10	0,500	22,61806821	6.367,37	0,00	6.366,99	0,00
ACI BONACCORSI	CT	11.549.454,36	0,300	26,63834819	7.499,15	0,00	7.498,70	0,00
ACI CASTELLO	CT	148.161.454,76	0,200	227,8189253	64.134,90	0,00	64.131,03	0,00
ACI CATENA	CT	116.561.875,15	0,200	179,2301592	50.456,34	0,00	50.453,29	0,00
ACIREALE	CT	286.538.248,28	0,500	1101,481419	310.085,74	0,00	310.067,02	0,00
ACI SANT'ANTONIO	CT	68.635.638,11	0,000	0	0,00	0,00	0,00	0,00
ADRANO	CT	91.503.111,65	0,200	140,6988112	39.609,11	0,00	39.606,72	0,00
BELPASSO	CT	82.224.001,82	0,000	0	0,00	0,00	0,00	0,00
BIANCAVILLA	CT	66.543.114,34	0,000	0	0,00	0,00	0,00	0,00
BRONTE	CT	75.690.539,54	0,000	0	0,00	0,00	0,00	0,00
CALATABIANO	CT	23.135.369,55	0,200	35,5738612	10.014,65	0,00	10.014,04	0,00
CALTAGIRONE	CT	196.803.506,74	0,000	0	0,00	0,00	0,00	0,00
CAMPOROTONDO ETNEO	CT	11.286.482,26	0,400	34,70908494	9.771,19	0,00	9.770,60	0,00

XIV LEGISLATURA — DISEGNI DI LEGGE E RELAZIONI — DOCUMENTI

Denominazione ente	Sigla Provincia	Imponibile 1999	Aliquota addizionale IRPEF anno 2002 (1)	Parametro a milione	Gettito spettante rispetto alla erogazione di euro 281.500.000 (2)	Somme trattenute per conguaglio su precedenti erogazioni	Somme effettivamente erogate con 1° e 2° acconto	Importi da recuperare sui prossimi accounti
CASTEL DI IUDICA	CT	14.479.022,04	0,000	0	0,00	0,00	0,00	0,00
CASTIGLIONE DI SICILIA	CT	17.721.871,95	0,000	0	0,00	0,00	0,00	0,00
CATANIA	CT	2.150.410.621,97	0,200	3306,556605	930.851,87	0,00	930.795,69	0,00
FIUMEFREDDO DI SICILIA	CT	40.363.885,20	0,300	93,09766459	26.208,58	0,00	26.207,00	0,00
GIARRE	CT	163.126.809,79	0,450	564,3680388	158.879,20	0,00	158.869,61	0,00
GRAMMICHELE	CT	46.824.695,94	0,000	0	0,00	0,00	0,00	0,00
GRAVINA DI CATANIA	CT	166.159.360,52	0,500	638,7330464	179.814,21	0,00	179.803,36	0,00
LICODIA EUBEA	CT	9.041.635,35	0,000	0	0,00	0,00	0,00	0,00
LINGUAGLOSSA	CT	28.076.291,53	0,000	0	0,00	0,00	0,00	0,00
MALETTO	CT	13.543.987,15	0,000	0	0,00	0,00	0,00	0,00
MANIACE	CT	8.892.673,54	0,200	13,6737273	3.849,39	0,00	3.849,16	0,00
MASCALI	CT	47.007.462,80	0,300	108,420807	30.522,30	0,00	30.520,46	0,00
MASCALUCIA	CT	132.480.216,09	0,200	203,7068312	57.346,93	0,00	57.343,47	0,00
MAZZARRONE	CT	7.582.037,11	0,500	29,14610195	8.205,13	0,00	8.204,63	0,00
MILITELLO IN VAL DI CATANIA	CT	28.062.831,11	0,200	43,1505214	12.147,60	0,00	12.146,87	0,00
MILO	CT	6.423.221,97	0,000	0	0,00	0,00	0,00	0,00
MINEO	CT	17.119.404,32	0,000	0	0,00	0,00	0,00	0,00
MIRABELLA IMBACCARI	CT	17.356.653,26	0,000	0	0,00	0,00	0,00	0,00
MISTERBIANCO	CT	164.574.388,39	0,400	506,1122052	142.479,18	0,00	142.470,58	0,00
MOTTA SANT'ANASTASIA	CT	45.428.374,66	0,200	69,85246945	19.664,66	0,00	19.663,48	0,00
NICOLOSI	CT	30.404.303,64	0,500	116,8771559	32.902,90	0,00	32.900,91	0,00
PALAGONIA	CT	38.485.741,14	0,000	0	0,00	0,00	0,00	0,00
PATERNÒ	CT	169.063.723,27	0,000	0	0,00	0,00	0,00	0,00
PEDARA	CT	51.067.313,96	0,300	117,784689	33.158,39	0,00	33.156,39	0,00
PIEDIMONTE ETNEO	CT	22.523.904,72	0,500	86,58412161	24.374,90	0,00	24.373,43	0,00
RADDUSA	CT	9.631.723,88	0,000	0	0,00	0,00	0,00	0,00
RAGALNA	CT	9.800.080,57	0,000	0	0,00	0,00	0,00	0,00
RAMACCA	CT	27.583.567,37	0,000	0	0,00	0,00	0,00	0,00
RANDAZZO	CT	55.440.491,77	0,100	42,62374878	11.999,31	0,00	11.998,59	0,00
RIPOSTO	CT	72.552.410,05	0,400	223,1189227	62.811,77	0,00	62.807,98	0,00
SAN CONO	CT	7.919.344,93	0,400	24,3541973	6.856,12	0,00	6.855,70	0,00
SAN GIOVANNI LA PUNTA	CT	128.623.823,64	0,000	0	0,00	0,00	0,00	0,00
SAN GREGORIO DI CATANIA	CT	87.730.285,03	0,300	202,3463452	56.963,94	0,00	56.960,50	0,00
SAN MICHELE DI GANZARIA	CT	12.090.292,16	0,200	18,59051243	5.233,54	0,00	5.233,23	0,00
SAN PIETRO CLARENZA	CT	23.762.918,91	0,000	0	0,00	0,00	0,00	0,00
SANTAGATA LI BATTIATI	CT	96.723.406,86	0,200	148,7257441	41.868,82	0,00	41.866,30	0,00
SANT'ALFIO	CT	7.920.056,09	0,500	30,4454804	8.570,92	0,00	8.570,41	0,00
SANTA MARIA DI LICODIA	CT	23.559.416,82	0,000	0	0,00	0,00	0,00	0,00
SANTA VENERINA	CT	35.254.814,15	0,400	108,4183992	30.521,62	0,00	30.519,78	0,00
SCORDIA	CT	58.698.271,42	0,000	0	0,00	0,00	0,00	0,00
TRECASTAGNI	CT	41.972.189,83	0,380	122,62239511	34.520,28	0,00	34.518,20	0,00
TREMESTIERI ETNEO	CT	153.555.748,42	0,300	354,1701076	99.704,91	0,00	99.698,89	0,00
VALVERDE	CT	41.104.665,16	0,500	158,0104059	44.482,61	0,00	44.479,92	0,00
VIAGRANDE	CT	33.788.434,98	0,500	129,8860921	36.565,14	0,00	36.562,93	0,00
VIZZINI	CT	28.461.135,07	0,000	0	0,00	0,00	0,00	0,00
ZAFFERANA ETNEA	CT	37.254.566,77	0,500	143,2102462	40.316,12	0,00	40.313,68	0,00
AGIRA	EN	32.787.586,96	0,000	0	0,00	0,00	0,00	0,00
AIDONE	EN	23.104.883,62	0,000	0	0,00	0,00	0,00	0,00
ASSORO	EN	18.300.940,47	0,000	0	0,00	0,00	0,00	0,00
BARRAFRANCA	EN	39.302.303,40	0,000	0	0,00	0,00	0,00	0,00
CALASCIBETTA	EN	25.327.015,86	0,000	0	0,00	0,00	0,00	0,00
CATANANUOVA	EN	18.066.880,65	0,500	69,45087944	19.551,60	0,00	19.550,42	0,00
CENTURIPPE	EN	22.974.435,90	0,400	70,65280649	19.889,97	0,00	19.888,77	0,00
CERAMI	EN	8.558.162,34	0,000	0	0,00	0,00	0,00	0,00
ENNA	EN	216.703.571,30	0,200	333,2120004	93.804,84	0,00	93.799,18	0,00
GAGLIANO CASTELFERRATO	EN	16.455.638,93	0,000	0	0,00	0,00	0,00	0,00
LEONFORTE	EN	51.758.222,25	0,500	198,963735	56.011,67	0,00	56.008,29	0,00
NICOSIA	EN	64.822.608,93	0,000	0	0,00	0,00	0,00	0,00
NISSORIA	EN	10.370.417,87	0,000	0	0,00	0,00	0,00	0,00
PIAZZA ARMERINA	EN	113.553.286,47	0,000	0	0,00	0,00	0,00	0,00
PIETRAPERZIA	EN	28.133.238,65	0,200	43,25878282	12.178,09	0,00	12.177,35	0,00
REGALBUTO	EN	31.532.915,35	0,000	0	0,00	0,00	0,00	0,00
SPERLINGA	EN	4.014.406,57	0,000	0	0,00	0,00	0,00	0,00
TROINA	EN	40.697.093,38	0,000	0	0,00	0,00	0,00	0,00
VALGUARNERA CAROPEPE	EN	34.006.391,15	0,100	26,14478745	7.360,21	0,00	7.359,76	0,00
VILLAROSA	EN	25.323.764,25	0,000	0	0,00	0,00	0,00	0,00
ACQUEDOLCI	ME	24.191.095,25	0,000	0	0,00	0,00	0,00	0,00
ALCARA LI FUSI	ME	9.255.331,51	0,500	35,57918024	10.016,14	0,00	10.015,54	0,00
ALT'	ME	4.056.148,16	0,500	15,59223545	4.389,48	0,00	4.389,22	0,00
ALT' TERME	ME	13.788.071,40	0,500	53,00271271	14.921,16	0,00	14.920,26	0,00
ANTILLO	ME	4.620.635,55	0,500	17,76218091	5.000,36	0,00	5.000,05	0,00
BARCELLONA POZZO DI GOTTO	ME	198.591.932,43	0,500	763,4070665	214.912,06	0,00	214.899,09	0,00
BASICO'	ME	3.435.518,81	0,500	13,20647473	3.717,85	0,00	3.717,63	0,00
BROLO	ME	25.657.719,74	0,000	0	0,00	0,00	0,00	0,00
CAPIZZI	ME	9.847.545,02	0,000	0	0,00	0,00	0,00	0,00
CAPO D'ORLANDO	ME	70.866.460,77	0,500	272,4176973	76.690,21	0,00	76.685,58	0,00
CAPRI LEONE	ME	17.306.363,78	0,200	26,6109509	7.491,43	0,00	7.490,98	0,00
CARONIA	ME	16.389.629,03	0,200	25,20134321	7.094,60	0,00	7.094,17	0,00
CASALVECCHIO SICULO	ME	5.215.949,74	0,500	20,05062764	5.644,59	0,00	5.644,25	0,00
CASTEL DI LUCIO	ME	6.409.380,92	0,000	0	0,00	0,00	0,00	0,00
CASTELL'UMBERTO	ME	14.038.268,42	0,500	53,96449484	15.191,92	0,00	15.191,01	0,00
CASTEL MOLA	ME	5.086.296,33	0,500	19,53222709	5.504,29	0,00	5.503,96	0,00
CASTROREALE	ME	14.285.795,37	0,200	21,96640519	6.183,91	0,00	6.183,54	0,00
CESARO'	ME	10.603.495,90	0,000	0	0,00	0,00	0,00	0,00
CONDRO'	ME	2.034.532,37	0,500	7,82094403	2.201,73	0,00	2.201,59	0,00
FALCONE	ME	11.892.086,85	0,400	36,57148818	10.295,50	0,00	10.294,88	0,00

XIV LEGISLATURA — DISEGNI DI LEGGE E RELAZIONI — DOCUMENTI

Denominazione ente	Sigla Provincia	Imponibile 1999	Aliquota addizionale IRPEF anno 2002 (1)	Parametro a milione	Gettito spettante rispetto alla erogazione di euro 281.500.000 (2)	Somme trattenute per conguaglio su precedenti erogazioni	Somme effettivamente erogate con 1° e 2° acconto	Importi da recuperare sui prossimi acconti
FIGARRA	ME	10.030.729,70	0,300	23.13547134	6.513,03	0,00	6.512,64	0,00
FIUMEDINISI	ME	6.002.100,95	0,500	23.07267079	6.495,35	0,00	6.494,96	0,00
FLORESTA	ME	3.548.613,57	0,300	8.184733315	2.304,14	2.304,14	0,00	516,58
FONDACHELLI-FANTINA	ME	5.976.645,82	0,200	9.1899275	2.587,12	0,00	2.586,97	0,00
FORZA D'AGRO'	ME	3.854.501,70	0,200	5.926834589	1.668,50	0,00	1.668,40	0,00
FRANCAVILLA DI SICILIA	ME	20.803.422,56	0,000	0	0,00	0,00	0,00	0,00
FRAZZANO'	ME	3.242.959,40	0,500	12.46625727	3.509,46	0,00	3.509,25	0,00
FURCI SICULO	ME	19.570.373,97	0,500	75.23045675	21.178,65	0,00	21.177,37	0,00
FURNARI	ME	15.551.822,83	0,500	59.78274797	16.829,86	0,00	16.828,84	0,00
GAGGI	ME	10.487.110,27	0,500	40.31349103	11.348,93	0,00	11.348,25	0,00
GALATI MAMERTINO	ME	13.893.887,22	0,500	53.4094792	15.035,68	0,00	15.034,77	0,00
GALLODORO	ME	1.901.421,29	0,500	7.309251848	2.057,68	0,00	2.057,55	0,00
GIARDINI NAXOS	ME	41.283.843,68	0,500	158.6991859	44.676,52	0,00	44.673,82	0,00
GIOIOSA MAREA	ME	40.351.354,41	0,000	0	0,00	0,00	0,00	0,00
GRANITI	ME	6.964.747,17	0,200	10.7092713	3.014,84	0,00	3.014,66	0,00
GUALTIERI SICAMINO'	ME	8.429.523,78	0,400	25.92313975	7.297,80	0,00	7.297,36	0,00
ITALA	ME	8.012.727,05	0,500	30.80171675	8.671,20	0,00	8.670,68	0,00
LENI	ME	3.012.990,96	0,400	9.265788643	2.608,48	0,00	2.608,32	0,00
LETOJANNI	ME	14.262.716,98	0,500	54.82729735	15.434,82	0,00	15.433,89	0,00
LIBRIZZI	ME	8.717.737,71	0,500	33.51184759	9.434,16	0,00	9.433,59	0,00
LIMINA	ME	2.730.436,35	0,500	10.49606789	2.954,82	0,00	2.954,64	0,00
LIPARI	ME	61.128.530,63	0,000	0	0,00	0,00	0,00	0,00
LONGI	ME	8.058.540,91	0,000	0	0,00	0,00	0,00	0,00
MALFA	ME	3.876.330,78	0,300	8.940599772	2.516,93	0,00	2.516,78	0,00
MALVAGNA	ME	5.063.637,82	0,500	19.46512553	5.479,76	0,00	5.479,43	0,00
MANDANICI	ME	3.329.040,37	0,300	7.678296632	2.161,57	0,00	2.161,44	0,00
MAZZARRA' SANT'ANDREA	ME	6.738.353,64	0,400	20.72231927	5.833,68	0,00	5.833,33	0,00
MERI'	ME	8.794.804,44	0,400	27.04647979	7.614,05	0,00	7.613,59	0,00
MESSINA	ME	1.854.896.522,18	0,500	7130.406031	2.007.330,44	0,00	2.007.209,29	0,00
MILAZZO	ME	216.309.770,33	0,400	665.2129528	187.268,75	0,00	187.257,44	0,00
MILITELLO ROSMARINO	ME	6.111.891,94	0,500	23.49471824	6.614,16	0,00	6.613,76	0,00
MIRTO	ME	5.159.972,52	0,500	19.83544566	5.584,01	0,00	5.583,68	0,00
MISTRETTA	ME	28.561.354,56	0,000	0	0,00	0,00	0,00	0,00
MOIO ALCANTARA	ME	3.795.597,20	0,500	14.59065174	4.107,51	0,00	4.107,26	0,00
MONFORTE SAN GIORGIO	ME	12.978.413,13	0,500	49.89030609	14.044,97	0,00	14.044,12	0,00
MONGIUFFI MELIA	ME	3.831.245,13	0,000	0	0,00	0,00	0,00	0,00
MONTAGNAREALE	ME	7.750.893,73	0,200	11.91808141	3.355,14	0,00	3.354,94	0,00
MONTALBANO ELICONA	ME	13.332.973,19	0,500	51.25327009	14.428,66	0,00	14.427,79	0,00
MOTTA CAMASTRA	ME	3.390.130,51	0,500	13.0319976	3.668,73	0,00	3.668,51	0,00
MOTTA D'AFFERMO	ME	4.684.422,11	0,000	0	0,00	0,00	0,00	0,00
NASO	ME	19.467.857,79	0,500	74.83637439	21.067,71	0,00	21.066,44	0,00
NIZZA DI SICILIA	ME	16.518.492,26	0,500	63.49872105	17.875,97	0,00	17.874,89	0,00
NOVARA DI SICILIA	ME	9.321.746,97	0,500	35.83371903	10.087,81	0,00	10.087,20	0,00
OLIVERI	ME	8.357.032,85	0,500	32.12526236	9.043,81	0,00	9.043,26	0,00
PACE DEL MELA	ME	31.153.041,67	0,400	95.80430328	26.970,54	0,00	26.968,91	0,00
PAGLIARA	ME	6.142.910,34	0,500	23.61395604	6.647,73	0,00	6.647,33	0,00
PATTI	ME	76.714.901,33	0,200	117.9598729	33.207,71	0,00	33.205,70	0,00
PETTINEO	ME	6.714.789,78	0,000	0	0,00	0,00	0,00	0,00
PIRAINO	ME	19.455.720,53	0,500	74.78971756	21.054,57	0,00	21.053,30	0,00
RACCUJA	ME	7.634.305,13	0,000	0	0,00	0,00	0,00	0,00
REITANO	ME	4.114.681,84	0,500	15.81724471	4.452,82	0,00	4.452,56	0,00
ROCCAFIORITA	ME	977.283,64	0,500	3.75677515	1.037,59	0,00	1.037,53	0,00
ROCCALUMERA	ME	22.131.619,04	0,500	85.07613659	23.950,38	0,00	23.948,93	0,00
ROCCAVALDINA	ME	4.855.853,78	0,500	18.66638309	5.254,90	0,00	5.254,59	0,00
ROCCELLA VALDEMONTE	ME	3.946.933,54	0,500	15.17240362	4.271,28	0,00	4.271,03	0,00
RODI' MILICI	ME	10.929.266,06	0,200	16.80527268	4.730,97	0,00	4.730,68	0,00
ROMETTA	ME	33.242.590,13	0,500	127.7878104	35.974,44	0,00	35.972,27	0,00
SAN FILIPPO DEL MELA	ME	35.580.665,40	0,500	136.7756034	38.504,66	0,00	38.502,34	0,00
SAN FRATELLO	ME	16.546.669,63	0,500	63.60703765	17.906,47	0,00	17.905,39	0,00
SAN MARCO D'ALUNZIO	ME	12.320.278,68	0,400	37.88829764	10.666,20	0,00	10.665,56	0,00
SAN PIER NICETO	ME	12.500.665,71	0,200	19.22151907	5.411,18	0,00	5.410,85	0,00
SAN PIERO PATTI	ME	16.891.751,15	0,500	64.9335652	18.279,90	0,00	18.278,80	0,00
SAN SALVATORE DI FITALIA	ME	7.103.146,77	0,500	27.30520003	7.686,88	0,00	7.686,41	0,00
SANTA DOMENICA VITTORIA	ME	6.325.093,61	0,000	0	0,00	0,00	0,00	0,00
SANTAGATA DI MILITELLO	ME	72.374.676,57	0,500	278.2154283	78.322,37	0,00	78.317,64	0,00
SANTALESSIO SICULO	ME	8.353.152,71	0,000	0	0,00	0,00	0,00	0,00
SANTA LUCIA DEL MELA	ME	19.285.923,97	0,400	59.30960221	16.696,66	0,00	16.695,66	0,00
SANTA MARINA SALINA	ME	4.263.300,57	0,400	13.11083987	3.690,92	0,00	3.690,70	0,00
SANT'ANGELO DI BROLO	ME	19.120.003,41	0,400	58.79935015	16.553,02	0,00	16.552,02	0,00
SANTA TERESA DI RIVA	ME	51.018.813,49	0,500	196.1213744	55.211,50	0,00	55.208,17	0,00
SAN TEODORO	ME	6.237.885,73	0,000	0	0,00	0,00	0,00	0,00
SANTO STEFANO DI CAMASTRA	ME	27.142.225,52	0,500	104.3374044	29.372,75	0,00	29.370,97	0,00
SAPONARA	ME	17.900.915,16	0,500	68.81289166	19.372,00	0,00	19.370,83	0,00
SAVOCA	ME	6.962.943,18	0,500	26.76624353	7.535,15	0,00	7.534,70	0,00
SCALETTA ZANCLEA	ME	11.180.814,14	0,500	42.98015745	12.099,65	0,00	12.098,92	0,00
SINAGRA	ME	14.036.659,66	0,200	21.58332424	6.076,07	0,00	6.075,70	0,00
SPADAFORA	ME	27.866.910,09	0,500	107.1231637	30.156,99	0,00	30.155,17	0,00
TAORMINA	ME	73.337.367,72	0,500	281.9161084	79.364,18	0,00	79.359,39	0,00
TERME VIGLIATORE	ME	29.375.292,19	0,000	0	0,00	0,00	0,00	0,00
TORREGROTTA	ME	28.564.725,99	0,000	0	0,00	0,00	0,00	0,00
TORRENOVA	ME	15.073.363,22	0,300	34.76610109	9.787,25	0,00	9.786,66	0,00
TORTORICI	ME	27.450.864,29	0,200	42.20953696	11.882,71	0,00	11.881,99	0,00
TRIFI	ME	4.596.474,15	0,400	14.13544167	3.979,37	0,00	3.979,13	0,00
TUSA	ME	16.207.850,66	0,000	0	0,00	0,00	0,00	0,00
UCRIA	ME	7.756.043,32	0,500	29.81499906	8.393,43	0,00	8.392,92	0,00
IVALDINA	ME	5.659.757,68	0,000	0	0,00	0,00	0,00	0,00

XIV LEGISLATURA — DISEGNI DI LEGGE E RELAZIONI — DOCUMENTI

Denominazione ente	Sigla Provincia	Imponibile 1999	Aliquota addizionale IRPEF anno 2002 (1)	Parametro a milione	Gettito spettante rispetto alla erogazione di euro 281.500.000 (2)	Somme trattenute per conguaglio su precedenti erogazioni	Somme effettivamente erogate con 1° e 2° acconto	Importi da recuperare sui prossimi accenti
VENETICO	ME	17.017.066,83	0,000	0	0,00	0,00	0,00	0,00
VILAFRANCA TIRRENA	ME	48.516.714,09	0,200	74.60122257	21.001,52	0,00	21.000,25	0,00
ALIA	PA	14.853.778,66	0,500	57.09939701	16.074,45	0,00	16.073,48	0,00
ALIMENA	PA	11.665.978,40	0,000	0	0,00	0,00	0,00	0,00
ALIMINUSA	PA	5.425.292,96	0,000	0	0,00	0,00	0,00	0,00
ALTA VILLA MILICIA	PA	24.061.307,05	0,500	92.49404851	26.038,65	0,00	26.037,08	0,00
ALTOFONTE	PA	42.685.484,46	0,000	0	0,00	0,00	0,00	0,00
BAGHERIA	PA	222.529.095,12	0,300	513.2543351	144.489,81	0,00	144.481,09	0,00
BALESTRATE	PA	20.716.490,99	0,000	0	0,00	0,00	0,00	0,00
BAUCINA	PA	6.175.156,36	0,400	18.99033035	5.346,10	0,00	5.345,78	0,00
BELMONTE MEZZAGNO	PA	32.979.392,34	0,000	0	0,00	0,00	0,00	0,00
BISACQUINO	PA	21.247.629,72	0,500	81.67799405	22.993,74	0,00	22.992,36	0,00
BLUFI	PA	5.794.615,94	0,000	0	0,00	0,00	0,00	0,00
BOLOGNETTA	PA	12.232.533,69	0,200	18.80922864	5.295,12	0,00	5.294,80	0,00
BOMPIETRO	PA	9.447.362,71	0,000	0	0,00	0,00	0,00	0,00
BORGETTO	PA	17.353.531,27	0,200	26.6834775	7.511,86	0,00	7.511,40	0,00
CACCAMO	PA	31.485.783,49	0,500	121.0344716	34.073,26	0,00	34.071,21	0,00
CALTAVUTURO	PA	18.739.688,16	0,500	72.03721818	20.279,70	0,00	20.278,47	0,00
CAMPOFELICE DI FITALIA	PA	2.283.827,67	0,200	3.511703946	988,60	0,00	988,54	0,00
CAMPOFELICE DI ROCCELLA	PA	25.673.421,58	0,200	39.4764706	11.113,30	0,00	11.112,63	0,00
CAMPOFIORITO	PA	5.928.534,76	0,000	0	0,00	0,00	0,00	0,00
CAMPOREALE	PA	13.178.334,12	0,000	0	0,00	0,00	0,00	0,00
CAPACI	PA	37.844.099,22	0,500	145.4764673	40.954,09	0,00	40.951,62	0,00
CARINI	PA	85.494.986,75	0,200	131.4604803	37.008,36	0,00	37.006,13	0,00
CASTELBUONO	PA	46.213.993,40	0,200	71.06046797	20.004,72	0,00	20.003,52	0,00
CASTELDAACCIA	PA	38.352.171,96	0,000	0	0,00	0,00	0,00	0,00
CASTELLANA SICULA	PA	17.985.707,57	0,000	0	0,00	0,00	0,00	0,00
CASTRONUOVO DI SICILIA	PA	12.411.944,62	0,000	0	0,00	0,00	0,00	0,00
CEFALA' DIANA	PA	3.107.138,47	0,000	0	0,00	0,00	0,00	0,00
CEFALU'	PA	91.820.735,74	0,400	282.3744053	79.493,19	0,00	79.488,39	0,00
CERDA	PA	20.171.776,66	0,000	0	0,00	0,00	0,00	0,00
CHIUSA SCLAFANI	PA	14.428.352,45	0,300	33.2784099	9.368,44	0,00	9.367,88	0,00
CIMINNA	PA	12.939.020,38	0,000	0	0,00	0,00	0,00	0,00
CINISI	PA	45.605.791,03	0,400	140.2505438	39.482,91	0,00	39.480,53	0,00
COLLESANO	PA	20.608.868,60	0,200	31.6890132	8.920,99	0,00	8.920,46	0,00
CONTESSA ENTELLINA	PA	7.403.910,10	0,400	22.76909126	6.409,88	0,00	6.409,49	0,00
CORLEONE	PA	52.761.545,65	0,000	0	0,00	0,00	0,00	0,00
FICARAZZI	PA	35.504.880,00	0,400	109.1874215	30.738,12	0,00	30.736,26	0,00
GANGI	PA	31.432.524,91	0,000	0	0,00	0,00	0,00	0,00
GERACI SICULO	PA	12.426.635,75	0,000	0	0,00	0,00	0,00	0,00
GIARDINELLO	PA	6.689.994,16	0,500	25.71700045	7.239,77	0,00	7.239,34	0,00
GIULIANA	PA	11.322.653,35	0,500	43.52540143	12.253,14	0,00	12.252,40	0,00
GODRANO	PA	4.051.838,84	0,500	15.57566999	4.384,82	0,00	4.384,55	0,00
GRATTERI	PA	5.142.563,80	0,500	19.76852482	5.565,17	0,00	5.564,84	0,00
ISNELLO	PA	8.938.522,00	0,200	13.74422571	3.869,24	0,00	3.869,00	0,00
ISOLA DELLE FEMMINE	PA	26.534.943,47	0,500	102.002952	28.715,56	0,00	28.713,83	0,00
LASCARI	PA	14.567.065,03	0,500	55.99724141	15.764,18	0,00	15.763,22	0,00
LERCARA FRIDDI	PA	29.401.780,23	0,000	0	0,00	0,00	0,00	0,00
MARINEO	PA	26.183.561,18	0,000	0	0,00	0,00	0,00	0,00
MEZZOJUSO	PA	10.969.967,00	0,500	42.16964015	11.871,47	0,00	11.870,75	0,00
MISILMERI	PA	87.736.613,18	0,000	0	0,00	0,00	0,00	0,00
MONREALE	PA	138.147.013,59	0,000	0	0,00	0,00	0,00	0,00
MONTELEPRE	PA	26.185.854,25	0,300	60.39661108	17.002,67	0,00	17.001,65	0,00
MONTEMAGGIORE BELSITO	PA	17.485.619,77	0,200	26.88658201	7.569,03	0,00	7.568,57	0,00
PALAZZO ADRIANO	PA	11.924.826,08	0,000	0	0,00	0,00	0,00	0,00
PALERMO	PA	4.918.196.057,88	0,200	7562.413194	2.128.947,80	0,00	2.128.819,31	0,00
PARTINICO	PA	116.957.541,05	0,000	0	0,00	0,00	0,00	0,00
PETRALIA SOPRANA	PA	24.516.847,34	0,000	0	0,00	0,00	0,00	0,00
PETRALIA SOTTANA	PA	24.705.256,50	0,000	0	0,00	0,00	0,00	0,00
PIANA DEGLI ALBANESI	PA	26.910.129,79	0,000	0	0,00	0,00	0,00	0,00
POLIZZI GENEROSA	PA	18.982.313,42	0,200	29.18795749	8.216,90	0,00	8.216,41	0,00
POLLINA	PA	16.027.471,89	0,500	61.61119009	17.344,60	0,00	17.343,55	0,00
PRIZZI	PA	26.014.636,90	0,000	0	0,00	0,00	0,00	0,00
ROCCAMENA	PA	5.597.652,70	0,500	21.51793164	6.057,66	0,00	6.057,30	0,00
ROCCAPALUMBA	PA	11.024.931,96	0,400	33.90474472	9.544,76	0,00	9.544,19	0,00
SAN CIPIRELLO	PA	15.319.084,12	0,000	0	0,00	0,00	0,00	0,00
SAN GIUSEPPE JATO	PA	26.173.192,27	0,500	100.6123446	28.324,09	0,00	28.322,38	0,00
SAN MAURO CASTELVERDE	PA	9.757.839,04	0,500	37.51010016	10.559,73	0,00	10.559,10	0,00
SANTA CRISTINA GELA	PA	3.489.775,19	0,400	10.7320333	3.021,25	0,00	3.021,07	0,00
SANTA FLAVIA	PA	38.903.615,20	0,200	59.8197407	16.840,27	0,00	16.839,26	0,00
SCIARA	PA	9.568.368,56	0,000	0	0,00	0,00	0,00	0,00
SCILLATO	PA	3.442.835,45	0,000	0	0,00	0,00	0,00	0,00
SCLAFANI BAGNI	PA	2.381.586,76	0,000	0	0,00	0,00	0,00	0,00
TERMINI IMERESE	PA	154.456.824,20	0,400	474.9978697	133.719,97	0,00	133.711,90	0,00
TERRASINI	PA	38.615.228,25	0,200	59.37630549	16.715,44	0,00	16.714,43	0,00
TORRETTA	PA	12.095.048,73	0,500	46.4945658	13.089,01	0,00	13.088,22	0,00
TRABIA	PA	38.495.185,59	0,000	0	0,00	0,00	0,00	0,00
TRAPPETO	PA	9.517.402,02	0,000	0	0,00	0,00	0,00	0,00
USTICA	PA	6.758.164,41	0,000	0	0,00	0,00	0,00	0,00
VALLEDOLMO	PA	13.535.721,77	0,000	0	0,00	0,00	0,00	0,00
VENTIMIGLIA DI SICILIA	PA	7.117.373,61	0,400	21.88791153	6.161,82	0,00	6.161,45	0,00
VICARI	PA	12.088.771,19	0,000	0	0,00	0,00	0,00	0,00
VILLABATE	PA	59.581.771,14	0,500	229.0382321	64.478,16	0,00	64.474,27	0,00
VILLAFRATI	PA	15.347.350,32	0,100	11.79934708	3.321,72	0,00	3.321,52	0,00
ACATE	RG	27.107.551,63	0,000	0	0,00	0,00	0,00	0,00
CHIARAMONTE GULFI	RG	34.004.177,10	0,000	0	0,00	0,00	0,00	0,00

XIV LEGISLATURA — DISEGNI DI LEGGE E RELAZIONI — DOCUMENTI

Denominazione ente	Sigla Provincia	Imponibile 1999	Aliquota addizionale IRPEF anno 2002 (1)	Parametro a milione	Gettito spettante rispetto alla erogazione di euro 281.500.000 (2)	Somme trattenute per conguaglio su precedenti erogazioni	Somme effettivamente erogate con 1° e 2° acconto	Importi da recuperare sui prossimi accounti
COMISO	RG	120.752.025,80	0,000	0	0,00	0,00	0,00	0,00
GIARRATANA	RG	19.058.825,99	0,500	73,26401562	20.625,06	0,00	20.623,82	0,00
ISPICA	RG	67.209.375,24	0,500	258,3594981	72.732,59	0,00	72.728,20	0,00
MODICA	RG	276.698.467,67	0,000	0	0,00	0,00	0,00	0,00
MONTEROSSO ALMO	RG	16.957.324,13	0,500	65,18563424	18.350,86	0,00	18.349,75	0,00
POZZALLO	RG	78.446.424,83	0,400	241,2446642	67.914,48	0,00	67.910,38	0,00
RAGUSA	RG	504.836.253,21	0,000	0	0,00	0,00	0,00	0,00
SANTA CROCE CAMERINA	RG	33.354.624,61	0,000	0	0,00	0,00	0,00	0,00
SCICLI	RG	121.562.271,27	0,400	373,837933	105.241,73	0,00	105.235,38	0,00
VITTORIA	RG	198.167.932,16	0,500	761,7771675	214.453,22	0,00	214.440,28	0,00
AUGUSTA	SR	239.096.447,29	0,000	0	0,00	0,00	0,00	0,00
AVOLA	SR	142.596.781,44	0,000	0	0,00	0,00	0,00	0,00
BUCCHERI	SR	13.333.379,64	0,000	0	0,00	0,00	0,00	0,00
BUSCEMI	SR	6.801.512,70	0,500	26,14568877	7.360,46	0,00	7.360,01	0,00
CANICATTI BAGNI	SR	35.688.486,63	0,400	109,7520631	30.897,07	0,00	30.895,21	0,00
CARLENTINI	SR	89.578.021,66	0,500	344,3467914	96.939,48	0,00	96.933,63	0,00
CASSARO	SR	4.862.006,33	0,000	0	0,00	0,00	0,00	0,00
FERLA	SR	13.254.078,72	0,500	50,94999193	14.343,29	0,00	14.342,42	0,00
FLORIDIA	SR	96.987.314,79	0,000	0	0,00	0,00	0,00	0,00
FRANCOFONTE	SR	42.562.518,14	0,500	163,6145372	46.060,28	0,00	46.057,50	0,00
LENTINI	SR	118.984.933,92	0,500	320,1729132	90.134,12	0,00	90.128,68	0,00
MELILLI	SR	62.908.026,26	0,000	0	0,00	0,00	0,00	0,00
NOTO	SR	114.267.233,39	0,400	351,4036542	98.926,09	0,00	98.920,12	0,00
PACHINO	SR	78.175.191,48	0,500	300,5131823	84.599,57	0,00	84.594,46	0,00
PALAZZOLO ACREIDE	SR	50.463.086,76	0,500	193,9851058	54.610,11	0,00	54.606,81	0,00
PORTOPALO DI CAPO PASSERO	SR	8.845.909,92	0,200	13,60182171	3.829,14	0,00	3.828,91	0,00
PRIOLO GARGALLO	SR	59.955.761,33	0,000	0	0,00	0,00	0,00	0,00
ROSOLINI	SR	79.783.742,97	0,000	0	0,00	0,00	0,00	0,00
SIRACUSA	SR	880.747.341,54	0,500	3385,680053	953.126,46	0,00	953.068,94	0,00
SOLARINO	SR	35.015.068,66	0,000	0	0,00	0,00	0,00	0,00
SORTINO	SR	48.540.504,68	0,000	0	0,00	0,00	0,00	0,00
ALCAMO	TP	211.830.724,54	0,200	325,7193181	91.695,52	0,00	91.689,99	0,00
BUSETO PALIZZOLO	TP	14.629.464,38	0,500	56,23711069	15.831,70	0,00	15.830,75	0,00
CALATAFIMI	TP	34.125.290,38	0,500	131,1809977	36.929,68	0,00	36.927,45	0,00
CAMPOBELLO DI MAZARA	TP	49.285.413,19	0,500	189,4580119	53.335,65	0,00	53.332,43	0,00
CASTELLAMMARE DEL GOLFO	TP	72.078.581,50	0,150	83,12316284	23.400,59	0,00	23.399,17	0,00
CASTELVETRANO	TP	158.321.906,04	0,000	0	0,00	0,00	0,00	0,00
CUSTOMACI	TP	20.531.692,89	0,200	31,57034477	8.887,59	0,00	8.887,06	0,00
ERICE	TP	201.218.288,26	0,300	464,1018231	130.652,55	0,00	130.644,66	0,00
FAVIGNANA	TP	22.331.222,40	0,000	0	0,00	0,00	0,00	0,00
GIBELLINA	TP	21.347.103,97	0,500	82,06038292	23.101,39	0,00	23.100,00	0,00
MARSALA	TP	386.440.782,54	0,000	0	0,00	0,00	0,00	0,00
MAZARA DEL VALLO	TP	223.711.759,21	0,200	343,9880679	96.838,48	0,00	96.832,54	0,00
PACECO	TP	57.783.246,14	0,500	222,1245238	62.531,82	0,00	62.528,05	0,00
PANTELLERIA	TP	37.208.279,32	0,000	0	0,00	0,00	0,00	0,00
PARTANNA	TP	61.065.511,01	0,500	234,7418752	66.083,83	0,00	66.079,84	0,00
PETROSINO	TP	23.028.617,39	0,500	88,52428713	24.921,09	0,00	24.919,59	0,00
POGGIOREALE	TP	7.355.709,17	0,400	22,62085993	6.368,16	0,00	6.367,77	0,00
SALAPARUTA	TP	8.006.001,23	0,500	30,77586203	8.663,93	0,00	8.663,41	0,00
SALEMI	TP	53.212.797,80	0,000	0	0,00	0,00	0,00	0,00
SANTA NINFA	TP	22.533.739,61	0,200	34,64877116	9.754,21	0,00	9.753,63	0,00
SAN VITO LO CAPO	TP	16.550.861,71	0,200	25,44926097	7.164,40	0,00	7.163,97	0,00
TRAPANI	TP	446.747.072,98	0,400	1373,872013	386.768,31	0,00	386.744,97	0,00
VALDERICE	TP	60.113.860,67	0,200	92,43345481	26.021,59	0,00	26.020,01	0,00
VITA	TP	10.232.929,81	0,500	39,33639616	11.073,86	0,00	11.073,19	0,00
ARBUS	CA	33.695.730,97	0,000	0	0,00	0,00	0,00	0,00
ARMUNGIA	CA	2.042.852,49	0,000	0	0,00	0,00	0,00	0,00
ASSEMINI	CA	135.508.956,40	0,400	416,7278847	117.315,98	0,00	117.308,90	0,00
BALLAO	CA	3.561.012,67	0,000	0	0,00	0,00	0,00	0,00
BARRALI	CA	4.037.647,64	0,200	6,208447046	1.747,78	0,00	1.747,68	0,00
BARUMINI	CA	6.894.453,77	0,000	0	0,00	0,00	0,00	0,00
BUGGERU	CA	5.326.423,48	0,500	20,47529965	5.764,15	0,00	5.763,80	0,00
BURCEI	CA	9.559.712,75	0,500	36,74848307	10.345,33	0,00	10.344,70	0,00
CAGLIARI	CA	1.823.146.170,73	0,500	7008,354534	1.972.970,88	0,00	1.972.851,81	0,00
CALASETTA	CA	14.803.807,84	0,200	22,76292169	6.408,15	0,00	6.407,76	0,00
CAPO TERRA	CA	137.589.289,20	0,400	423,125489	119.117,02	0,00	119.109,83	0,00
CARBONIA	CA	196.618.034,67	0,200	302,3276832	85.110,38	0,00	85.105,24	0,00
CARLOFORTE	CA	40.965.237,29	0,200	62,98977254	17.732,69	0,00	17.731,62	0,00
CASTIADAS	CA	3.804.490,08	0,000	0	0,00	0,00	0,00	0,00
COLLINAS	CA	4.814.300,69	0,000	0	0,00	0,00	0,00	0,00
DECIMOMANNU	CA	36.152.219,47	0,200	55,58908557	15.649,27	0,00	15.648,32	0,00
DECIMOPUTZU	CA	13.363.254,61	0,400	41,0957399	11.569,15	0,00	11.568,43	0,00
DOLIANOVA	CA	41.597.100,09	0,400	127,9226996	36.012,41	0,00	36.010,24	0,00
DOMUS DE MARIA	CA	7.340.477,31	0,000	0	0,00	0,00	0,00	0,00
DOMUSNOVAS	CA	33.601.280,30	0,000	0	0,00	0,00	0,00	0,00
DONORI	CA	9.122.833,08	0,200	14,02762973	3.949,02	0,00	3.948,78	0,00
ELMAS	CA	48.692.559,92	0,400	149,7432202	42.155,27	0,00	42.152,72	0,00
FLUMINIMAGGIORE	CA	13.764.302,50	0,200	21,16453708	5.958,18	0,00	5.957,82	0,00
FURTEI	CA	6.647.106,55	0,000	0	0,00	0,00	0,00	0,00
GENURI	CA	1.543.139,13	0,000	0	0,00	0,00	0,00	0,00
GESCO	CA	3.078.120,30	0,000	0	0,00	0,00	0,00	0,00
GESTURI	CA	4.106.491,86	0,000	0	0,00	0,00	0,00	0,00
GIBA	CA	9.556.972,43	0,000	0	0,00	0,00	0,00	0,00
GONI	CA	1.915.950,77	0,000	0	0,00	0,00	0,00	0,00
GONNESA	CA	27.949.449,20	0,500	107,4404522	30.246,31	0,00	30.244,48	0,00
GONNOSFANADIGA	CA	31.528.050,32	0,400	96,95755961	27.295,20	0,00	27.293,55	0,00

XIV LEGISLATURA — DISEGNI DI LEGGE E RELAZIONI — DOCUMENTI

Denominazione ente	Sigla Provincia	Imponibile 1999	Aliquota addizionale IRPEF anno 2002 (1)	Parametro a milione	Gettito spettante rispetto alla erogazione di euro 281.500.000 (2)	Somme trattenute per conguaglio su precedenti erogazioni	Somme effettivamente erogate con 1° e 2° acconto	Importi da recuperare sui prossimi accenti
GUAMAGGIORE	CA	3.771.912,49	0,300	8,69976322	2.449,13	0,00	2.448,98	0,00
GUASILA	CA	10.027.495,65	0,200	15,41867476	4.340,62	0,00	4.340,36	0,00
GUSPINI	CA	69.409.473,37	0,500	266,8168933	75.113,49	0,00	75.108,95	0,00
IGLESIAS	CA	189.824.369,54	0,200	291,8814744	82.169,60	0,00	82.164,64	0,00
LAS PLASSAS	CA	922.455,03	0,000	0	0,00	0,00	0,00	0,00
LUNAMATRONA	CA	9.514.792,87	0,400	29,26064528	8.237,37	0,00	8.236,87	0,00
MANDAS	CA	11.171.382,61	0,300	25,76634103	7.253,66	0,00	7.253,22	0,00
MARACALAGONIS	CA	25.826.877,97	0,400	79,42486246	22.359,45	0,00	22.358,10	0,00
MASAINAS	CA	4.771.252,46	0,000	0	0,00	0,00	0,00	0,00
MONASTIR	CA	21.555.385,87	0,200	33,14441567	9.330,72	0,00	9.330,16	0,00
MONSERRATO	CA	129.186.853,59	0,300	297,9642397	83.882,00	0,00	83.876,94	0,00
MURAVERA	CA	28.806.597,74	0,100	22,14708322	6.234,78	0,00	6.234,40	0,00
MUSEI	CA	6.425.248,03	0,000	0	0,00	0,00	0,00	0,00
NARCAO	CA	14.374.210,72	0,200	22,10235613	6.222,19	0,00	6.221,82	0,00
NURAMINIS	CA	12.896.220,05	0,000	0	0,00	0,00	0,00	0,00
NUXIS	CA	7.462.957,13	0,000	0	0,00	0,00	0,00	0,00
ORTACESUS	CA	4.594.121,69	0,000	0	0,00	0,00	0,00	0,00
PABILLONIS	CA	12.011.244,30	0,200	18,46896531	5.199,32	0,00	5.199,01	0,00
PAULI ARBAREI	CA	2.477.446,33	0,000	0	0,00	0,00	0,00	0,00
PERDAXIUS	CA	5.260.746,69	0,000	0	0,00	0,00	0,00	0,00
PIMENTEL	CA	4.608.275,71	0,000	0	0,00	0,00	0,00	0,00
PISCINAS	CA	2.524.427,89	0,000	0	0,00	0,00	0,00	0,00
PORTOSCUSO	CA	39.526.479,26	0,000	0	0,00	0,00	0,00	0,00
PULA	CA	37.613.810,57	0,400	115,672972	32.563,91	0,00	32.561,95	0,00
QUARTUCCIU	CA	52.129.772,19	0,200	80,15680391	22.565,50	0,00	22.564,14	0,00
QUARTU SANTELENA	CA	456.716.139,28	0,500	1755,662095	494.248,71	0,00	494.218,88	0,00
SAMASSI	CA	21.477.457,69	0,500	82,56147554	23.242,46	0,00	23.241,06	0,00
SAMATZAI	CA	7.389.054,21	0,000	0	0,00	0,00	0,00	0,00
SAN BASILIO	CA	4.724.447,52	0,000	0	0,00	0,00	0,00	0,00
SAN GAVINO MONREALE	CA	53.124.923,18	0,400	163,373975	45.992,55	0,00	45.989,78	0,00
SAN GIOVANNI SUERGIU	CA	30.778.480,79	0,200	47,32621198	13.323,13	0,00	13.322,32	0,00
SANLURI	CA	45.318.715,88	0,300	104,5257807	29.425,78	0,00	29.424,00	0,00
SAN NICOLO' GERREI	CA	3.936.378,19	0,000	0	0,00	0,00	0,00	0,00
SAN SPERATE	CA	32.693.631,05	0,500	125,6775573	35.380,37	0,00	35.378,23	0,00
SANTADI	CA	14.684.984,53	0,000	0	0,00	0,00	0,00	0,00
SANT'ANDREA FRIUS	CA	7.638.199,73	0,200	11,74479865	3.306,36	0,00	3.306,16	0,00
SANT'ANNA ARRESI	CA	9.039.358,15	0,400	27,79855074	7.825,77	0,00	7.825,29	0,00
SANT'ANTIOCO	CA	67.003.730,88	0,500	257,5689808	72.510,05	0,00	72.505,67	0,00
SAN VITO	CA	16.916.687,76	0,000	0	0,00	0,00	0,00	0,00
SARDARA	CA	22.899.654,49	0,200	35,21141638	9.912,62	0,00	9.912,02	0,00
SARROCH	CA	35.259.645,09	0,000	0	0,00	0,00	0,00	0,00
SEGARIU	CA	5.340.848,64	0,000	0	0,00	0,00	0,00	0,00
SELARGIUS	CA	201.397.930,04	0,300	464,5161596	130.769,20	0,00	130.761,30	0,00
SELEGAS	CA	5.428.180,99	0,000	0	0,00	0,00	0,00	0,00
SENORBI	CA	21.136.389,04	0,000	0	0,00	0,00	0,00	0,00
SERDIANA	CA	11.057.538,98	0,200	17,00251021	4.786,49	0,00	4.786,20	0,00
SERRAMANNA	CA	44.010.327,07	0,500	169,1800582	47.627,06	0,00	47.624,19	0,00
SERRENTI	CA	24.321.456,72	0,200	37,39765585	10.528,07	0,00	10.527,43	0,00
SESTU	CA	69.932.305,93	0,000	0	0,00	0,00	0,00	0,00
SETTIMO SAN PIETRO	CA	28.703.205,13	0,300	66,20277881	18.637,20	0,00	18.636,08	0,00
SETZU	CA	730.166,76	0,000	0	0,00	0,00	0,00	0,00
SIDDI	CA	2.919.562,35	0,000	0	0,00	0,00	0,00	0,00
SILIQUA	CA	21.585.356,90	0,000	0	0,00	0,00	0,00	0,00
SILIUS	CA	5.184.844,57	0,000	0	0,00	0,00	0,00	0,00
SINNAI	CA	73.771.007,14	0,400	226,8664491	63.866,76	0,00	63.862,90	0,00
SIURGUS DONIGALA	CA	6.950.295,67	0,200	10,6870501	3.008,59	0,00	3.008,41	0,00
SOLEMINIS	CA	7.425.098,26	0,300	17,12568807	4.821,17	0,00	4.820,88	0,00
SUELLI	CA	4.674.432,80	0,000	0	0,00	0,00	0,00	0,00
TEULADA	CA	19.460.673,36	0,000	0	0,00	0,00	0,00	0,00
TRATALIAS	CA	4.736.174,71	0,000	0	0,00	0,00	0,00	0,00
TULI	CA	4.912.564,88	0,000	0	0,00	0,00	0,00	0,00
TURRI	CA	2.052.674,99	0,500	7,890686059	2.221,36	0,00	2.221,23	0,00
USSANA	CA	16.299.927,18	0,400	50,12682818	14.111,55	0,00	14.110,70	0,00
USSARAMANNA	CA	2.961.326,16	0,200	4,553452477	1.281,87	0,00	1.281,79	0,00
UTA	CA	24.938.871,64	0,200	38,3469975	10.795,33	0,00	10.794,68	0,00
VALLERMOSA	CA	8.275.833,95	0,200	12,7252503	3.582,37	0,00	3.582,16	0,00
VILLACIDRO	CA	60.823.132,62	0,200	93,52405947	26.328,61	0,00	26.327,02	0,00
VILLAMAR	CA	11.296.461,24	0,200	17,36988654	4.889,92	0,00	4.889,62	0,00
VILLAMASSARGIA	CA	18.417.172,71	0,200	28,31897473	7.972,28	0,00	7.971,80	0,00
VILLANOVAFORRU	CA	3.517.606,53	0,500	13,52202806	3.806,68	0,00	3.806,43	0,00
VILLANOVAFRANCA	CA	5.230.537,06	0,000	0	0,00	0,00	0,00	0,00
VILLAPERUCCIO	CA	3.618.990,12	0,000	0	0,00	0,00	0,00	0,00
VILLAPUTZU	CA	21.552.006,69	0,000	0	0,00	0,00	0,00	0,00
VILLASALTO	CA	5.760.634,62	0,000	0	0,00	0,00	0,00	0,00
VILLA SAN PIETRO	CA	9.716.235,86	0,000	0	0,00	0,00	0,00	0,00
VILLASIMUS	CA	16.777.152,98	0,200	25,79721539	7.262,35	0,00	7.261,91	0,00
VILLASOR	CA	33.478.373,88	0,400	102,9553492	28.983,68	0,00	28.981,93	0,00
VILLASPECIOSA	CA	7.906.832,21	0,000	0	0,00	0,00	0,00	0,00
ARITZO	NU	8.350.476,95	0,200	12,84002433	3.614,68	0,00	3.614,46	0,00
ARZANA	NU	12.504.265,42	0,000	0	0,00	0,00	0,00	0,00
ATZARA	NU	5.941.560,84	0,000	0	0,00	0,00	0,00	0,00
AUSTIS	NU	4.374.245,33	0,500	16,81503249	4.733,72	0,00	4.733,44	0,00
BARI SARDO	NU	17.437.949,25	0,500	67,03320482	18.870,98	0,00	18.869,84	0,00
BAUNEI	NU	16.035.761,03	0,000	0	0,00	0,00	0,00	0,00
BELVI	NU	3.682.479,72	0,000	0	0,00	0,00	0,00	0,00
BIRORI	NU	3.555.700,39	0,000	0	0,00	0,00	0,00	0,00

XIV LEGISLATURA — DISEGNI DI LEGGE E RELAZIONI — DOCUMENTI

Denominazione ente	Sigla Provincia	Imponibile 1999	Aliquota addizionale IRPEF anno 2002 (1)	Parametro a milione	Gettito spettante rispetto alla erogazione di euro 281.500.000 (2)	Somme trattenute per conguaglio su precedenti erogazioni	Somme effettivamente erogate con 1° e 2° acconto	Importi da recuperare sui prossimi accenti
BITTI	NU	16.370.007,28	0,000	0	0,00	0,00	0,00	0,00
BOLOTANA	NU	17.292.210,80	0,000	0	0,00	0,00	0,00	0,00
BORORE	NU	12.807.444,21	0,000	0	0,00	0,00	0,00	0,00
BORTIGALI	NU	8.429.339,40	0,000	0	0,00	0,00	0,00	0,00
BOSA	NU	43.610.267,16	0,500	167,6421883	47.194,12	0,00	47.191,28	0,00
BUDONI	NU	19.270.577,45	0,200	29,63120369	8.341,68	0,00	8.341,18	0,00
CARDEDU	NU	5.524.451,14	0,000	0	0,00	0,00	0,00	0,00
DESULO	NU	11.000.626,98	0,000	0	0,00	0,00	0,00	0,00
DORGALI	NU	34.014.566,15	0,000	0	0,00	0,00	0,00	0,00
DUALCHI	NU	2.978.305,71	0,000	0	0,00	0,00	0,00	0,00
ELINI	NU	1.980.869,40	0,000	0	0,00	0,00	0,00	0,00
ESCALAPLANO	NU	10.131.995,54	0,000	0	0,00	0,00	0,00	0,00
ESCOLCA	NU	2.498.784,26	0,000	0	0,00	0,00	0,00	0,00
ESTERZILI	NU	3.683.212,57	0,000	0	0,00	0,00	0,00	0,00
FLUSSIO	NU	2.208.698,17	0,000	0	0,00	0,00	0,00	0,00
FONNI	NU	18.662.790,31	0,500	71,74161523	20.196,49	0,00	20.195,27	0,00
GADONI	NU	4.001.807,60	0,200	6,15333798	1.732,27	0,00	1.732,16	0,00
GAIRO	NU	8.600.881,08	0,500	33,06263912	9.307,69	0,00	9.307,13	0,00
GALTELLI	NU	8.641.430,69	0,000	0	0,00	0,00	0,00	0,00
GAVOI	NU	16.497.125,40	0,200	25,36663389	7.141,14	0,00	7.140,71	0,00
GENONI	NU	3.770.001,60	0,000	0	0,00	0,00	0,00	0,00
GERGEI	NU	5.218.905,94	0,000	0	0,00	0,00	0,00	0,00
GIRASOLE	NU	4.163.329,49	0,000	0	0,00	0,00	0,00	0,00
ILBONO	NU	9.200.978,17	0,000	0	0,00	0,00	0,00	0,00
IRGOLI	NU	9.305.670,18	0,000	0	0,00	0,00	0,00	0,00
ISILI	NU	20.512.347,45	0,400	63,08119691	17.758,43	0,00	17.757,36	0,00
IERZU	NU	17.376.527,55	0,000	0	0,00	0,00	0,00	0,00
LACONI	NU	12.384.369,95	0,000	0	0,00	0,00	0,00	0,00
LANUSEI	NU	37.513.027,11	0,200	57,68151733	16.238,32	0,00	16.237,34	0,00
LEI	NU	3.308.499,85	0,000	0	0,00	0,00	0,00	0,00
LOCERI	NU	5.508.275,19	0,000	0	0,00	0,00	0,00	0,00
LOCULI	NU	1.473.897,75	0,200	2,266323599	638,01	0,00	637,97	0,00
LODE'	NU	8.702.158,27	0,000	0	0,00	0,00	0,00	0,00
LODINE	NU	1.193.218,40	0,000	0	0,00	0,00	0,00	0,00
LOTZORAI	NU	8.734.670,27	0,000	0	0,00	0,00	0,00	0,00
LULA	NU	7.215.445,68	0,000	0	0,00	0,00	0,00	0,00
MACOMER	NU	82.434.700,22	0,200	126,7548624	35.683,65	0,00	35.681,50	0,00
MAGOMADAS	NU	3.188.979,84	0,000	0	0,00	0,00	0,00	0,00
MAMOIADA	NU	9.398.797,69	0,000	0	0,00	0,00	0,00	0,00
MEANA SARDO	NU	9.384.592,02	0,000	0	0,00	0,00	0,00	0,00
MODULO	NU	1.280.944,81	0,000	0	0,00	0,00	0,00	0,00
MONTRESTA	NU	2.941.801,50	0,000	0	0,00	0,00	0,00	0,00
NORAGUGUME	NU	1.463.931,68	0,000	0	0,00	0,00	0,00	0,00
NIORO	NU	316.225.964,35	0,400	972,4831531	273.770,53	0,00	273.754,00	0,00
NURAGUS	NU	4.262.965,91	0,000	0	0,00	0,00	0,00	0,00
NURALLAO	NU	5.821.986,60	0,400	17,90423471	5.040,35	0,00	5.040,04	0,00
NURRI	NU	9.264.925,86	0,300	21,36917583	6.015,79	0,00	6.015,42	0,00
OLBIENA	NU	37.103.929,20	0,000	0	0,00	0,00	0,00	0,00
OLLOLAI	NU	6.348.488,59	0,200	9,761687682	2.748,08	0,00	2.747,92	0,00
OLZAI	NU	4.991.966,00	0,000	0	0,00	0,00	0,00	0,00
ONANI	NU	1.573.552,24	0,000	0	0,00	0,00	0,00	0,00
ONIFAI	NU	3.120.396,95	0,000	0	0,00	0,00	0,00	0,00
ONIFERI	NU	4.003.803,71	0,000	0	0,00	0,00	0,00	0,00
ORANI	NU	15.357.212,58	0,000	0	0,00	0,00	0,00	0,00
ORGOSOLO	NU	18.606.269,79	0,000	0	0,00	0,00	0,00	0,00
ORSEI	NU	27.624.157,79	0,400	84,95199983	23.915,43	0,00	23.913,99	0,00
OROTELLI	NU	9.751.039,37	0,000	0	0,00	0,00	0,00	0,00
ORROLI	NU	12.494.945,44	0,200	19,21272335	5.408,71	0,00	5.408,39	0,00
ORTUERI	NU	5.527.448,65	0,400	16,99844826	4.785,35	0,00	4.785,06	0,00
ORUNE	NU	10.425.468,56	0,000	0	0,00	0,00	0,00	0,00
OSIDDA	NU	1.164.173,90	0,000	0	0,00	0,00	0,00	0,00
OSINI	NU	4.035.571,49	0,000	0	0,00	0,00	0,00	0,00
OTTANA	NU	11.330.728,15	0,000	0	0,00	0,00	0,00	0,00
OVODDA	NU	7.748.463,80	0,000	0	0,00	0,00	0,00	0,00
PERDASDEFOGU	NU	11.438.567,97	0,000	0	0,00	0,00	0,00	0,00
POSADA	NU	11.923.519,45	0,000	0	0,00	0,00	0,00	0,00
SADALI	NU	4.854.884,39	0,400	14,93012533	4.203,08	0,00	4.202,83	0,00
SAGAMA	NU	992.443,20	0,000	0	0,00	0,00	0,00	0,00
SAN TEODORO	NU	16.863.038,73	0,000	0	0,00	0,00	0,00	0,00
SARULE	NU	7.525.549,12	0,000	0	0,00	0,00	0,00	0,00
SERRI	NU	2.926.569,64	0,200	4,50009475	1.266,83	0,00	1.266,75	0,00
SEUI	NU	7.506.382,37	0,200	11,54211105	3.249,30	0,00	3.249,11	0,00
SEULO	NU	4.686.594,84	0,500	18,01573495	5.071,74	0,00	5.071,43	0,00
SILANUS	NU	11.739.254,86	0,000	0	0,00	0,00	0,00	0,00
SINDIA	NU	9.697.069,11	0,000	0	0,00	0,00	0,00	0,00
SINISCOLA	NU	49.484.811,52	0,200	76,08980755	21.420,57	0,00	21.419,28	0,00
SORGONO	NU	10.618.899,22	0,200	16,32804033	4.596,62	0,00	4.596,35	0,00
SUNI	NU	6.682.189,47	0,000	0	0,00	0,00	0,00	0,00
TALANA	NU	4.555.576,44	0,200	7,004834897	1.971,98	0,00	1.971,86	0,00
TERTENIA	NU	12.944.780,94	0,000	0	0,00	0,00	0,00	0,00
TETI	NU	4.551.595,08	0,000	0	0,00	0,00	0,00	0,00
TIANA	NU	2.786.987,35	0,000	0	0,00	0,00	0,00	0,00
TINNURA	NU	1.573.019,78	0,000	0	0,00	0,00	0,00	0,00
TONARA	NU	13.470.366,74	0,000	0	0,00	0,00	0,00	0,00
TORPE'	NU	11.454.391,69	0,000	0	0,00	0,00	0,00	0,00
TORTOLI	NU	61.000.300,58	0,500	234,4911999	66.013,25	0,00	66.009,27	0,00

XIV LEGISLATURA — DISEGNI DI LEGGE E RELAZIONI — DOCUMENTI

Denominazione ente	Sigla Provincia	Imponibile 1999	Aliquota addizionale IRPEF anno 2002 (1)	Parametro a milione	Gettito spettante rispetto alla erogazione di euro 281.500.000 (2)	Somme trattenute per conguaglio su precedenti erogazioni	Somme effettivamente erogate con 1° e 2° acconto	Importi da recuperare sui prossimi accenti
TRIEI	NU	3.790.491,51	0,000	0	0,00	0,00	0,00	0,00
ULASSAI	NU	9.111.418,86	0,000	0	0,00	0,00	0,00	0,00
URZULEI	NU	6.179.734,23	0,000	0	0,00	0,00	0,00	0,00
USSASSAI	NU	3.953.030,31	0,000	0	0,00	0,00	0,00	0,00
VILLAGRANDE STRISAJLI	NU	17.819.868,10	0,000	0	0,00	0,00	0,00	0,00
VILLANOVA TULO	NU	4.553.343,80	0,000	0	0,00	0,00	0,00	0,00
AGGIUS	SS	10.039.975,83	0,000	0	0,00	0,00	0,00	0,00
AGLIENTU	SS	5.721.644,71	0,000	0	0,00	0,00	0,00	0,00
ALA' DEI SARDI	SS	7.967.200,86	0,000	0	0,00	0,00	0,00	0,00
ALGHERO	SS	290.967.351,14	0,500	1118,507329	314.878,81	0,00	314.859,81	0,00
ANELA	SS	5.143.732,54	0,000	0	0,00	0,00	0,00	0,00
ARDARA	SS	3.916.444,50	0,000	0	0,00	0,00	0,00	0,00
ARZACHENA	SS	64.788.241,31	0,000	0	0,00	0,00	0,00	0,00
BADESI	SS	10.392.351,79	0,000	0	0,00	0,00	0,00	0,00
BANARI	SS	3.715.914,10	0,000	0	0,00	0,00	0,00	0,00
BENETUTTI	SS	9.470.159,12	0,000	0	0,00	0,00	0,00	0,00
BERCHIDDA	SS	17.197.673,88	0,000	0	0,00	0,00	0,00	0,00
BESSUDE	SS	3.021.162,34	0,000	0	0,00	0,00	0,00	0,00
BONNANARO	SS	6.138.685,20	0,000	0	0,00	0,00	0,00	0,00
BONO	SS	18.741.477,17	0,000	0	0,00	0,00	0,00	0,00
BONORVA	SS	21.122.400,80	0,000	0	0,00	0,00	0,00	0,00
BORTIGIADAS	SS	5.297.852,06	0,000	0	0,00	0,00	0,00	0,00
BORUTTA	SS	1.807.829,49	0,000	0	0,00	0,00	0,00	0,00
BOTTIDDA	SS	4.456.685,79	0,000	0	0,00	0,00	0,00	0,00
BUDDUSO'	SS	24.899.744,87	0,000	0	0,00	0,00	0,00	0,00
BULTEI	SS	7.308.504,50	0,000	0	0,00	0,00	0,00	0,00
BULZI	SS	3.717.514,09	0,000	0	0,00	0,00	0,00	0,00
BURGOS	SS	5.238.280,30	0,000	0	0,00	0,00	0,00	0,00
CALANGIANUS	SS	29.963.192,63	0,000	0	0,00	0,00	0,00	0,00
CARGEKHE	SS	3.708.570,09	0,000	0	0,00	0,00	0,00	0,00
CASTELSARDO	SS	25.930.355,27	0,200	39,87154203	11.224,52	0,00	11.223,84	0,00
CHEREMULE	SS	2.751.828,52	0,000	0	0,00	0,00	0,00	0,00
CHIARAMONTI	SS	9.385.284,59	0,000	0	0,00	0,00	0,00	0,00
CODRONGIANOS	SS	7.458.358,08	0,000	0	0,00	0,00	0,00	0,00
COSSOINE	SS	5.302.462,47	0,000	0	0,00	0,00	0,00	0,00
ERULA	SS	2.546.302,43	0,000	0	0,00	0,00	0,00	0,00
ESPORLATU	SS	2.313.935,04	0,000	0	0,00	0,00	0,00	0,00
FLORINAS	SS	8.790.077,83	0,000	0	0,00	0,00	0,00	0,00
GIAVE	SS	3.887.237,32	0,000	0	0,00	0,00	0,00	0,00
GOLFO ARANCI	SS	14.199.886,38	0,000	0	0,00	0,00	0,00	0,00
ILLORAI	SS	6.116.059,74	0,000	0	0,00	0,00	0,00	0,00
ITTIREDDU	SS	2.608.897,00	0,300	6,017315148	1.693,98	0,00	1.693,87	0,00
ITTIRI	SS	48.713.967,58	0,000	0	0,00	0,00	0,00	0,00
LAERRU	SS	5.003.219,08	0,000	0	0,00	0,00	0,00	0,00
LA MADDALENA	SS	89.681.385,34	0,200	137,8976527	38.820,53	0,00	38.818,18	0,00
LOIRI PORTO SAN PAOLO	SS	11.904.362,51	0,500	45,76154908	12.882,66	0,00	12.881,88	0,00
LUOGOSANTO	SS	9.134.445,09	0,000	0	0,00	0,00	0,00	0,00
LURAS	SS	14.471.960,52	0,000	0	0,00	0,00	0,00	0,00
MARA	SS	4.041.002,03	0,000	0	0,00	0,00	0,00	0,00
MARTIS	SS	3.265.061,69	0,000	0	0,00	0,00	0,00	0,00
MONTILEONE ROCCA DORIA	SS	624.347,84	0,000	0	0,00	0,00	0,00	0,00
MONTI	SS	14.210.705,64	0,500	54,6273606	15.378,53	0,00	15.377,60	0,00
MORES	SS	9.914.928,70	0,000	0	0,00	0,00	0,00	0,00
MUROS	SS	4.164.826,19	0,000	0	0,00	0,00	0,00	0,00
NUGHEDU DI SAN NICOLO'	SS	5.555.963,79	0,000	0	0,00	0,00	0,00	0,00
NULE	SS	5.510.079,69	0,000	0	0,00	0,00	0,00	0,00
NULVI	SS	13.731.529,18	0,000	0	0,00	0,00	0,00	0,00
OLBIA	SS	302.842.781,22	0,400	931,3261275	262.184,13	0,00	262.168,30	0,00
OLMEDO	SS	14.379.532,30	0,000	0	0,00	0,00	0,00	0,00
OSCHIRI	SS	22.058.597,72	0,000	0	0,00	0,00	0,00	0,00
OSILO	SS	18.451.173,13	0,400	56,74251025	15.973,98	0,00	15.973,01	0,00
OSSI	SS	29.930.180,19	0,000	0	0,00	0,00	0,00	0,00
OZIERI	SS	74.913.145,89	0,500	287,9735559	81.069,45	0,00	81.064,56	0,00
PADRIA	SS	4.259.796,93	0,000	0	0,00	0,00	0,00	0,00
PALAU	SS	21.043.992,83	0,000	0	0,00	0,00	0,00	0,00
PADRU	SS	3.956.198,77	0,000	0	0,00	0,00	0,00	0,00
PATTADA	SS	19.028.417,52	0,000	0	0,00	0,00	0,00	0,00
PERFUGAS	SS	13.161.586,97	0,000	0	0,00	0,00	0,00	0,00
PLOAGHE	SS	28.993.956,94	0,400	89,16451476	25.101,32	0,00	25.099,81	0,00
PORTO TORRES	SS	135.425.458,74	0,000	0	0,00	0,00	0,00	0,00
POZZOMAGGIORE	SS	15.741.244,76	0,000	0	0,00	0,00	0,00	0,00
PULFIGARI	SS	4.281.683,86	0,000	0	0,00	0,00	0,00	0,00
ROMANA	SS	3.477.722,12	0,000	0	0,00	0,00	0,00	0,00
SANTANTONIO DI GALLURA	SS	7.870.848,07	0,400	24,20505592	6.814,14	0,00	6.813,72	0,00
SANTA MARIA COGHINAS	SS	5.455.144,69	0,000	0	0,00	0,00	0,00	0,00
SANTA TERESA GALLURA	SS	27.242.723,38	0,500	104,7237281	29.481,51	0,00	29.479,73	0,00
SASSARI	SS	1.082.515.732,31	0,000	0	0,00	0,00	0,00	0,00
SEDINI	SS	7.874.498,39	0,000	0	0,00	0,00	0,00	0,00
SEMESTENE	SS	1.168.700,13	0,000	0	0,00	0,00	0,00	0,00
SENNORI	SS	35.210.525,39	0,000	0	0,00	0,00	0,00	0,00
SILIGO	SS	6.534.125,92	0,000	0	0,00	0,00	0,00	0,00
SORSO	SS	69.964.864,40	0,000	0	0,00	0,00	0,00	0,00
TEITI	SS	11.378.859,87	0,450	39,36731837	11.082,57	0,00	11.081,90	0,00
STINTINO	SS	6.918.669,92	0,000	0	0,00	0,00	0,00	0,00
TEMPIO PAUSANIA	SS	97.747.127,21	0,200	150,2998571	42.311,97	0,00	42.309,41	0,00
TERGU	SS	2.466.227,33	0,000	0	0,00	0,00	0,00	0,00

XIV LEGISLATURA — DISEGNI DI LEGGE E RELAZIONI — DOCUMENTI

Denominazione ente	Sigla Provincia	Imponibile 1999	Aliquota addizionale IRPEF anno 2002 (1)	Parametro a milione	Gettito spettante rispetto alla erogazione di euro 281.500.000 (2)	Somme trattenute per conguaglio su precedenti erogazioni	Somme effettivamente erogate con 1° e 2° acconto	Importi da recuperare sui prossimi accenti
THIESI	SS	22.051.584,23	0,000	0	0,00	0,00	0,00	0,00
TISSI	SS	10.941.790,14	0,000	0	0,00	0,00	0,00	0,00
TORRALBA	SS	5.665.478,47	0,000	0	0,00	0,00	0,00	0,00
TRINITA' D'AGULTU E VIGNOLA	SS	10.318.077,54	0,000	0	0,00	0,00	0,00	0,00
TULA	SS	7.173.066,26	0,000	0	0,00	0,00	0,00	0,00
URI	SS	16.323.174,97	0,100	12.54958041	3.532,92	0,00	3.532,70	0,00
USINI	SS	18.767.347,01	0,200	28.85741662	8.123,86	0,00	8.123,37	0,00
VALLEDORIA	SS	20.948.918,80	0,200	32.21188787	9.068,19	0,00	9.067,64	0,00
VIDDALBA	SS	8.152.090,88	0,000	0	0,00	0,00	0,00	0,00
VILLANOVA MONTELEONE	SS	12.153.603,06	0,000	0	0,00	0,00	0,00	0,00
ABBASANTA	OR	17.784.266,14	0,000	0	0,00	0,00	0,00	0,00
AIDOMAGGIORE	OR	2.495.228,45	0,000	0	0,00	0,00	0,00	0,00
ALBAGIARA	OR	1.553.847,35	0,000	0	0,00	0,00	0,00	0,00
ALES	OR	9.153.285,96	0,000	0	0,00	0,00	0,00	0,00
ALLAI	OR	2.268.106,20	0,000	0	0,00	0,00	0,00	0,00
ARBOREA	OR	22.889.215,35	0,000	0	0,00	0,00	0,00	0,00
ARDAULI	OR	5.509.056,07	0,000	0	0,00	0,00	0,00	0,00
ASSOLO	OR	2.264.986,80	0,500	8.706833694	2.451,12	0,00	2.450,97	0,00
ASUNI	OR	1.718.432,35	0,000	0	0,00	0,00	0,00	0,00
BARADILI	OR	563.181,27	0,000	0	0,00	0,00	0,00	0,00
BARATILI SAN PIETRO	OR	5.760.852,57	0,000	0	0,00	0,00	0,00	0,00
BARESSA	OR	3.654.049,80	0,000	0	0,00	0,00	0,00	0,00
BAULADU	OR	3.067.036,11	0,000	0	0,00	0,00	0,00	0,00
BIDONI	OR	510.819,26	0,000	0	0,00	0,00	0,00	0,00
BONARCAO	OR	6.425.029,57	0,000	0	0,00	0,00	0,00	0,00
BORONEDDU	OR	864.976,48	0,000	0	0,00	0,00	0,00	0,00
BUSACHI	OR	7.166.373,36	0,000	0	0,00	0,00	0,00	0,00
CABRAS	OR	36.615.206,56	0,000	0	0,00	0,00	0,00	0,00
CUGLIERI	OR	17.952.354,79	0,000	0	0,00	0,00	0,00	0,00
CURCURIS	OR	1.385.562,96	0,000	0	0,00	0,00	0,00	0,00
FORDONGIANUS	OR	4.916.960,44	0,400	15.12102652	4.256,82	0,00	4.256,56	0,00
GHILARZA	OR	27.281.317,69	0,000	0	0,00	0,00	0,00	0,00
GONNOCODINA	OR	2.492.198,40	0,000	0	0,00	0,00	0,00	0,00
GONNOSNO'	OR	4.481.773,20	0,000	0	0,00	0,00	0,00	0,00
GONNOSTRAMATZA	OR	3.763.791,72	0,000	0	0,00	0,00	0,00	0,00
MARRUBIU	OR	22.862.030,09	0,200	35.15356362	9.896,33	0,00	9.895,73	0,00
MASULLAS	OR	6.018.712,27	0,500	23.13652635	6.513,32	0,00	6.513,93	0,00
MILIS	OR	7.376.361,25	0,000	0	0,00	0,00	0,00	0,00
MOGORELLA	OR	1.997.448,19	0,400	6.142711014	1.729,27	0,00	1.729,17	0,00
MOGORO	OR	21.750.190,31	0,200	33.4439547	9.415,04	0,00	9.414,47	0,00
MORGONGIORI	OR	4.026.417,29	0,000	0	0,00	0,00	0,00	0,00
NARBOLIA	OR	7.539.421,16	0,000	0	0,00	0,00	0,00	0,00
NEONELI	OR	3.992.434,94	0,000	0	0,00	0,00	0,00	0,00
NORBELLO	OR	6.813.700,05	0,000	0	0,00	0,00	0,00	0,00
NUGHEDU SANTA VITTORIA	OR	2.242.194,53	0,000	0	0,00	0,00	0,00	0,00
NURACHI	OR	7.020.596,82	0,000	0	0,00	0,00	0,00	0,00
NURECI	OR	1.538.211,61	0,000	0	0,00	0,00	0,00	0,00
OLLASTRA SIMAXIS	OR	5.637.675,01	0,100	4.334356274	1.220,20	0,00	1.220,12	0,00
ORISTANO	OR	271.393.561,85	0,400	834.6109951	234.957,18	0,00	234.943,00	0,00
PALMAS ARBOREA	OR	5.771.847,93	0,000	0	0,00	0,00	0,00	0,00
PAU	OR	1.524.112,34	0,000	0	0,00	0,00	0,00	0,00
PAULILATINO	OR	12.526.560,86	0,000	0	0,00	0,00	0,00	0,00
POMPU	OR	1.141.271,62	0,000	0	0,00	0,00	0,00	0,00
RIOLA SARDO	OR	9.285.693,63	0,200	14.27805057	4.019,52	0,00	4.019,27	0,00
RUINAS	OR	2.777.335,81	0,000	0	0,00	0,00	0,00	0,00
SAMUGHEO	OR	12.040.790,28	0,000	0	0,00	0,00	0,00	0,00
SAN NICOLO' D'ARCIDANO	OR	10.755.953,97	0,000	0	0,00	0,00	0,00	0,00
SANTA GIUSTA	OR	23.861.020,93	0,000	0	0,00	0,00	0,00	0,00
SANTU LUSSURGIU	OR	11.979.119,13	0,000	0	0,00	0,00	0,00	0,00
SAN VERO MILIS	OR	11.471.001,46	0,500	44.09566626	12.413,68	0,00	12.412,93	0,00
SCANO DI MONTIFERRO	OR	8.545.969,31	0,000	0	0,00	0,00	0,00	0,00
SEDILO	OR	11.536.338,94	0,000	0	0,00	0,00	0,00	0,00
SENEGHE	OR	8.246.515,72	0,000	0	0,00	0,00	0,00	0,00
SENIS	OR	2.382.656,86	0,000	0	0,00	0,00	0,00	0,00
SENNARIOLO	OR	717.736,16	0,000	0	0,00	0,00	0,00	0,00
SIAMAGGIORE	OR	4.954.528,04	0,000	0	0,00	0,00	0,00	0,00
SIAMANNA	OR	4.394.125,30	0,000	0	0,00	0,00	0,00	0,00
SIAPICCIA	OR	1.286.170,83	0,000	0	0,00	0,00	0,00	0,00
SIMALA	OR	2.273.315,70	0,000	0	0,00	0,00	0,00	0,00
SIMAXIS	OR	10.419.334,08	0,200	16.02118106	4.510,24	0,00	4.509,96	0,00
SINI	OR	2.521.581,18	0,000	0	0,00	0,00	0,00	0,00
SIRIS	OR	827.487,39	0,000	0	0,00	0,00	0,00	0,00
SODDI	OR	441.553,61	0,000	0	0,00	0,00	0,00	0,00
SOLARUSSA	OR	12.097.935,21	0,000	0	0,00	0,00	0,00	0,00
SORRADILE	OR	2.220.555,50	0,000	0	0,00	0,00	0,00	0,00
TADASUNI	OR	926.665,70	0,000	0	0,00	0,00	0,00	0,00
TERRALBA	OR	48.567.424,48	0,400	149.3583938	42.046,92	0,00	42.044,38	0,00
TRAMATZA	OR	4.952.468,41	0,400	15.23022344	4.287,57	0,00	4.287,31	0,00
TRESNURAGHES	OR	6.836.444,81	0,000	0	0,00	0,00	0,00	0,00
ULA' TIRSO	OR	2.627.344,84	0,000	0	0,00	0,00	0,00	0,00
URAS	OR	15.678.403,84	0,400	48.21547033	13.573,48	0,00	13.572,66	0,00
USELLUS	OR	3.957.381,98	0,500	15.21256846	4.282,60	0,00	4.282,34	0,00
VILLANOVA TRUSCHEDU	OR	1.475.492,57	0,000	0	0,00	0,00	0,00	0,00
VILLA SANTANTONIO	OR	2.019.682,69	0,500	7.763860388	2.185,95	0,00	2.185,63	0,00
VILLAURBANA	OR	8.271.779,25	0,000	0	0,00	0,00	0,00	0,00
VILLA VERDE	OR	1.955.171,54	0,000	0	0,00	0,00	0,00	0,00

XIV LEGISLATURA — DISEGNI DI LEGGE E RELAZIONI — DOCUMENTI

Denominazione ente	Sigla Provincia	Imponibile 1999	Aliquota addizionale IRPEF anno 2002 (1)	Parametro a milione	Gettito spettante rispetto alla erogazione di euro 281.500.000 (2)	Somme trattenute per conguaglio su precedenti erogazioni	Somme effettivamente erogate con 1° e 2° acconto	Importi da recuperare sui prossimi acconti
ZEDDIANI	OR	5.377.701,46	0,000	0	0,00	0,00	0,00	0,00
ZERFALIU	OR	4.737.509,75	0,000	0	0,00	0,00	0,00	0,00
TOTALE		484.458.734,934,3		1.000.000,00	281.500.000,00	105.447,41	281.394.552,72	516,58

N.B. Le continue variazioni ed aggiornamenti di aliquote, rilevati dal sito Internet del Ministero dell'economia e della finanze, nonché l'utilizzo dell'imponibile IRPEF dell'anno 1999, comportano la rideterminazione degli importi assegnati e l'eventualità di recupero delle rate corrisposte che di fatto rendono il presente tabulato non definitivo.

(1) - Dati aggiornati all'ultimo elenco di aliquote pubblicato dal Ministero dell' Economia e Finanze ad aprile 2003.

(2) - Al comune di Montemiletto (AV), in base ai dati della nota precedente, è stata rettificata l'aliquota da 0,200 a 0,400 tra i pagamenti del 1° e del 2° acconto; pertanto, il gettito indicato in €. 17.049,36 deriva dall'utilizzo delle diverse aliquote nei due acconti già erogati; tuttavia, la posizione è stata debitamente rettificata operando il conguaglio di €. 4691,11 in fase di pagamento del 2° acconto; di conseguenza le erogazioni complessive all'ente ammontano, correttamente, ad €. 21.740,47.