

# SENATO DELLA REPUBBLICA

————— XVII LEGISLATURA —————

**Doc. XV**  
**n. 407**

## **RELAZIONE DELLA CORTE DEI CONTI**

### **AL PARLAMENTO**

**sulla gestione finanziaria degli Enti sottoposti a controllo  
in applicazione della legge 21 marzo 1958, n. 259**

**AERO CLUB D'ITALIA**

**(Esercizi 2013 e 2014)**

—————  
**Comunicata alla Presidenza il 21 giugno 2016**  
—————

## INDICE

DETERMINAZIONE della CORTE dei CONTI n. 57/2016  
del 7 giugno 2016

Relazione sul risultato del controllo eseguito sulla gestione  
finanziaria dell'Aero Club d'Italia (Ae.C.I.) per gli  
esercizi dal 2013 al 2014

### DOCUMENTI ALLEGATI

#### ESERCIZIO 2013

- Relazione del Presidente
- Relazione del Collegio dei revisori
- Bilancio consuntivo

#### ESERCIZIO 2014

- Relazione del Presidente
- Relazione del Collegio dei revisori
- Bilancio consuntivo





# *Corte dei Conti*

Relazione della Sezione del controllo sugli enti sul risultato del controllo eseguito sulla gestione finanziaria dell'AERO CLUB

D'ITALIA (Ae. C. I.)

per gli esercizi 2013-2014

Relatore: Cons. Claudio Gorelli



Ha collaborato  
per l'istruttoria e l'elaborazione dei dati:  
il rag. Fabrizio Scuro



La

# *Corte dei Conti*

in

## *Sezione del controllo sugli enti*

nell'adunanza del 7 giugno 2016;

visto il testo unico delle leggi sulla Corte dei conti approvato con regio decreto 12 luglio 1934, n. 1214;

vista la legge 21 marzo 1958, n. 259 e 14 gennaio 1994, n. 20;

visto il decreto del Presidente della Repubblica 13 maggio 1961 con il quale l'Aero Club d'Italia è stato sottoposto al controllo della Corte dei conti secondo le modalità previste dall'art. 2 della legge 21 marzo 1958, n. 259;

visti i bilanci consuntivi dell'Ente suddetto, relativo agli esercizi finanziari 2013-2014, nonché le annesse relazioni del Presidente e del Collegio dei revisori, trasmessi alla Corte in adempimento dell'articolo 4 della citata legge n. 259 del 1958;

esaminati gli atti;

udito il relatore Consigliere Claudio Gorelli e, sulla sua proposta, discussa e deliberata la relazione con la quale la Corte, in base agli atti ed agli elementi acquisiti, riferisce alle Presidenze delle due Camere del Parlamento il risultato del controllo eseguito sulla gestione finanziaria dell'Ente per gli esercizi 2013 e 2014;

ritenuto che dall'esame della gestione e della documentazione relativa agli esercizi 2013 e 2014 emerge che:

1) il nuovo Statuto dell'Ente è stato approvato con D.P.R. del 18 marzo 2013 n.53 e in data 6 luglio 2013 sono state ultimate le procedure elettive per l'insediamento dei nuovi organi di governo dell'Ente stesso, per il quadriennio 2013-2017. Il Commissario, con decreto del Presidente del Consiglio dei Ministri del 27 settembre 2013, è stato nominato Presidente dell'Ente;



# Corte dei Conti

2) l'esercizio 2014 si è chiuso con un disavanzo economico di Euro 632.669, in aumento del 28,21% rispetto all'esercizio precedente (€ 493.477).

3) l'esame del patrimonio netto evidenzia un decremento da euro 10.648.426 del 2013 a euro 9.869.006 del 2014 (-10,74%);

P. Q. M.

comunica, a norma dell'articolo 7 della legge n. 259 del 1958, alle Presidenze delle due Camere del Parlamento, insieme con i bilanci degli esercizi 2013 e 2014 - corredati dalle relazioni degli organi di amministrazione e di revisione - dell' Aero Club d'Italia, l'unita relazione con la quale la Corte riferisce il risultato del controllo eseguito sulla gestione finanziaria della fondazione medesima.

ESTENSORE

*Claudio Gorelli*

PRESIDENTE

*Enrica Laterza*

Depositata in segreteria 14 GIU. 2016

PER COPIA CONFORME

**G. ROBERTO**  
(Cons. Roberto Zito)

# S O M M A R I O

Premessa .....	
1 Quadro normativo di riferimento .....	8
2. L'organizzazione e la struttura federale.....	9
3. La dotazione organica e l'organizzazione degli uffici.....	10
4. L'attività istituzionale e sportiva .....	11
5. I risultati contabili della gestione 2013 e 2014 .....	16
6. La gestione finanziaria .....	17
6.1 Il conto finanziario .....	17
7. Analisi delle entrate e delle spese .....	18
7.1 Le entrate.....	18
7.2 Le spese .....	20
7.3 La situazione amministrativa .....	27
7.4 I residui.....	28
8. Lo stato patrimoniale.....	31
9 Il conto economico .....	34
CONSIDERAZIONI CONCLUSIVE .....	37
APPENDICE STATISTICA .....	I

## Indice tabelle

Tabella 1 - Personale in servizio .....	10
Tabella 2 - Spese del personale .....	10
Tabella 3 - Consistenza flotta aerea .....	11
Tabella 4 - Attività di volo.....	12
Tabella 5 - Attività formativa.....	14
Tabella 6 - Rendiconto finanziario .....	17
Tabella 7 - Entrate correnti .....	18
Tabella 8 - Spese correnti.....	20
Tabella 9 - Acquisto di apparecchiature tecniche .....	22
Tabella 10 - Spese per attività sportiva.....	23
Tabella 11 - Contributi agli aeroclub .....	24
Tabella 12 - Spese per incarichi professionali.....	26
Tabella 13 - Situazione amministrativa .....	27
Tabella 14 - Residui attivi.....	28
Tabella 15 - Residui passivi.....	28
Tabella 16 - Residui attivi.....	29
Tabella 17 - Residui passivi.....	29
Tabella 18 - Stato patrimoniale attivo .....	31
Tabella 19 - Stato patrimoniale passivo .....	32
Tabella 20 - Conto economico.....	34
Tabella 21 - Ricavi.....	36

## **Premessa**

Con D.P.R. 13 maggio 1961 l'ente è stato sottoposto al controllo della Corte dei conti ai sensi dell'art. 2 della legge 21 marzo 1958 n. 259.

Con il presente referto in base all'art.7 della legge 21 marzo 1958, n. 259 la Corte relaziona al Parlamento sull'esito del controllo eseguito per gli esercizi 2013 e 2014 sul bilancio e la gestione finanziaria dell'Aero Club d'Italia Ae.C.I., ente di diritto pubblico, nonché sui principali fatti gestori verificatisi successivamente fino alla data corrente.

Il precedente referto, relativo all'esercizio 2012 è stato reso con determinazione n.4 del 21 gennaio 2014, atti Camera dei deputati XVII Legislatura, doc. XV n. 112.

## **I Quadro normativo di riferimento**

L'Aero Club d'Italia - Ae.C.I., costituito nel 1911 come "Società aeronautica italiana" ed eretto in ente morale con R.D. n. 1452 del 23 luglio 1926, venne trasformato in ente pubblico dalla legge 29 maggio 1954, n. 340, al "fine di promuovere, disciplinare ed inquadrare le varie attività che, nel campo aeronautico turistico-sportivo, persone, associazioni, società istituti ed enti privati svolgono nel territorio dello Stato". L'Ente, in quanto esercente attività sportiva, è attualmente una federazione del CONI, ai sensi dell'art. 27 del DPR 28 marzo 1986, n. 157, nonché del decreto legislativo 23 luglio 1999, n. 242.

L'Ae.C.I. è stato inserito nella categoria V della Tabella allegata alla legge 20 marzo 1975, n. 70. ed assoggettato alle disposizioni normative sulla Tesoreria Unica di cui alla legge n. 720/1984.

Con DPR del 18 marzo 2013, n. 53 è stato approvato il nuovo Statuto che, all'art. 1, ha riconosciuto all'Aero Club la natura di ente di diritto pubblico a carattere culturale, didattico e sportivo, avente lo scopo di promuovere, disciplinare ed inquadrare tutte le attività tese allo sviluppo dell'aviazione nei suoi aspetti culturali, didattici, turistici, sportivi, promozionali, di utilità sociale e civile, nonché delle attività collegate. Inoltre, ha lasciato immutate struttura e finalità principali dell'Ente, che riunisce in un unico organismo federativo le associazioni e gli enti italiani che si interessano allo sviluppo dell'aviazione.

Il nuovo Statuto ha ridotto a cinque i componenti del Consiglio Federale, in conformità alla normativa vigente; ha poi previsto la soppressione del membro supplente del Collegio dei revisori e la possibilità del rinnovo del mandato del Presidente dell'Ente per due mandati consecutivi dopo il primo e disposto il trasferimento dei compiti di vigilanza sull'Ente dal Ministero per i beni e le attività culturali alla Presidenza del Consiglio dei Ministri, alla quale, in attuazione del decreto-legge 18 maggio 2006, n. 181, convertito, con modificazioni dalla legge 17 luglio 2006, n. 233, sono state trasferite le competenze in materia di sport.

Degli esiti della verifica amministrativo-contabile da parte dei Servizi Ispettivi di Finanza Pubblica del MEF, in cui erano stati sollevati alcuni profili di criticità, tra i quali, il mancato ricorso ai servizi dell'Avvocatura Generale dello Stato per alcune difese in giudizio e l'imputazione errata di alcuni costi delle attività promozionali si è già riferito nella precedente relazione. La vicenda ha dato luogo, ad un giudizio di responsabilità dinanzi alla competente Sezione Giurisdizionale per la Regione Lazio, che si è conclusa con sentenza n. 730 dell'ottobre 2013, di proscioglimento del convenuto dagli addebiti contestati.

## 2. L'organizzazione e la struttura federale

La struttura organizzativa, regolata dallo Statuto con il citato DPR del 18 marzo 2013, n.53, prevede i seguenti organi:

- l'Assemblea che è l'organo di indirizzo politico-strategico generale e di controllo dell'Aero Club d'Italia. A questo organo partecipano rappresentanti dei Ministeri, del CONI, degli Aero Club Federati, del mondo sportivo, degli Enti Aggregati, delle Associazioni Benemerite, nonché i Membri del Consiglio Federale;
- il Presidente dell'Assemblea;
- il Consiglio Federale che è l'organo esecutivo delle decisioni dell'Assemblea e delibera su una serie di materie ad esso riservate;
- il Direttore Generale che è a capo degli uffici dell'Aero Club d'Italia;
- la Commissione Centrale Sportiva Aeronautica che è la massima autorità sportiva aeronautica;
- il Collegio dei Probiviri che decide le controversie di carattere sociale fra l'Aero Club d'Italia e gli Enti Federati e Aggregati;
- il Collegio dei Revisori dei conti che si occupa del controllo della gestione amministrativo-contabile.

Il 6 luglio 2013 sono state ultimate le procedure elettive per l'insediamento dei nuovi organi di governo dell'Ente, per il quadriennio 2013- 2017, a seguito del nuovo Statuto. Il Commissario dell'ente, con decreto del Presidente del Consiglio dei Ministri del 27 settembre 2013, è stato nominato presidente per il periodo 2013-2017. Con decreti del Ministro delle Infrastrutture e dei trasporti, datati 9 agosto 2013, sono state ratificate le nomine dei Consiglieri federali e del Presidente della Commissione sportiva Aeronautica. Il Collegio dei revisori, è stato rinnovato per il quadriennio 2013-2017, con delibere n. 5 e 6 del 6 luglio 2013, dall'Assemblea dell'Ente.

Dell'Aero Club possono fare parte:

- gli Aero Club federati, che espletano attività sportiva, didattica, turistica e promozionale nei diversi settori del volo;
- gli Enti aggregati (a: associazioni; b: imprese di navigazione aerea e di lavoro aereo; c: imprese industriali e commerciali; d: enti turistici ed imprese alberghiere; e: qualsiasi altro ente che intenda incoraggiare lo sviluppo dell'aviazione civile);
- le Associazioni Benemerite che svolgono, senza fini di lucro, attività di studio, promozione e divulgazione dei problemi aeronautici o abbiano per finalità la conservazione delle tradizioni e delle memorie aeronautiche.



### 3. La dotazione organica e l'organizzazione degli uffici

La dotazione organica dell'Ente è di 37 unità di personale, comprensiva di una posizione dirigenziale di seconda fascia. Il numero dei dipendenti effettivamente in servizio, costantemente inferiore alla dotazione organica, comprende, al 31/12/2014, 26 unità, oltre al Direttore Generale.

**Tabella 1 - Personale in servizio**

	2013	2014
Dirigente di 2° fascia	0	0
Posizione economica C5	3	3
Posizione economica C4	3	3
Posizione economica C3	6	6
Posizione economica C2	2	2
Posizione economica C1	2	2
Posizione economica B3	1	1
Posizione economica B2	6	6
Posizione economica B1	3	3
<b>Totale</b>	<b>26</b>	<b>26</b>

La spesa per il personale, a fine 2014, è cresciuta rispetto all'esercizio precedente del 2,41%. Tale incremento è da ascrivere, principalmente, alla voce assegni fissi e buoni-pasto (+3,26%).

**Tabella 2 - Spese del personale**

	2012	2013	Var. %	2014	Var. %
Assegni fissi e buoni pasto	809.267	793.207	-1,98	819.072	3,26
Trattamento accessorio	292.922	291.102	-0,62	293.367	0,78
Indennità e rimborso spese per trasporti all'interno	9.476	1.036	-89,07	5.376	418,92
Indennità e rimborso spese per trasporti all'estero	1.181	0	-100,00	1602	
Oneri previdenziali e sociali	257.255	256.947	-0,12	264.817	3,06
Borse di studio e corsi	4.000	4.000	0,00	4.464	11,60
B) Accantonamento fondo liquidazione (voce 13 A del conto economico)	70.953	58.036	-18,21	49.505	-14,70
<b>Totale</b>	<b>1.445.054</b>	<b>1.404.328</b>	<b>-2,82</b>	<b>1.438.203</b>	<b>2,41</b>

#### 4. L'attività istituzionale e sportiva

Durante il biennio in esame il numero dei soci è passato da 7.565 del 2013 a 7.682 del 2014, mentre quello degli Aero Club Federati è rimasto sostanzialmente invariato (dai 154 del 2013 ai 149 del 2014, di cui 4 in liquidazione).

Le associazioni aggregate sono state 138 nel 2013 e 139 nel 2014.

Nonostante il numero degli Aero Club federati sia rimasto pressoché immutato, la consistenza della flotta aerea, nel 2014, si è riportata ai livelli del 2012. Se ne è modificata, tuttavia, rispetto al 2012, la composizione; infatti sono aumentati i velivoli di proprietà e gli alianti, mentre si sono molto ridotti gli apparecchi da volo diportistico e sportivo, come si desume dalla sottostante Tabella 3.

**Tabella 3 - Consistenza flotta aerea**

Consistenza flotta aerea	2012	2013	Var.%	2014	Var.%
Velivoli di proprietà o in esercizio agli Aero Club federati	252	227	-9,92	274	20,70
Elicotteri in esercizio agli Aero Club federati	0	0		0	
Alianti di proprietà o in esercizio agli Aero Club federati	66	60	-9,09	103	71,67
Alianti e motoalianti in esercizio Scuola centrale volo a vela	0	0		0	
Apparecchi volo diportistico sportivo V.D.S.	140	80	-42,86	80	0,00
<b>Totale</b>	<b>458</b>	<b>367</b>	<b>-19,87</b>	<b>457</b>	<b>24,52</b>

La tabella che segue mostra i dati dell'attività di volo. Dopo un periodo di stasi, dovuto agli effetti della crisi economica, il 2014 mostra un importante recupero in tutti i settori.

**Tabella 4 - Attività di volo**

Dati attività di volo	2013	2014	var. %
<b>Volo a motore</b>			
ore di volo per aeroscolastica	18.507	24.906	34,58
ore di volo per turismo e sport	15.651	18.306	16,96
ore di volo per attività acrobatica	179	132	-26,26
ore di volo con elicotteri	1.285	1.141	-11,21
ore di volo per allenamento	272	258	-5,15
<b>TOTALE ORE DI VOLO A MOTORE</b>	<b>35.894</b>	<b>44.743</b>	<b>24,65</b>
<b>Volo con alianti</b>			
ore di volo per didattica e allenamento	1.376	1.871	35,97
ore di volo per turismo e sport	7.156	20.342	184,26
<b>TOTALE ORE DI VOLO CON ALIANTI</b>	<b>8.532</b>	<b>22.213</b>	<b>160,35</b>
<b>Volo con motoalianti</b>			
ore di volo per didattica e allenamento	79	95	20,25
ore di volo per turismo e sport	121	666	450,41
<b>TOTALE ORE DI VOLO CON MOTOALIANI</b>	<b>200</b>	<b>761</b>	<b>280,50</b>
<b>Traino alianti</b>			
ore di volo per aeroscolastica	416	599	43,99
ore di volo per turismo e sport	954	1.721	80,40
<b>TOTALE ORE DI VOLO CON TRAINO ALIANTI</b>	<b>1.370</b>	<b>2.320</b>	<b>69,34</b>
<b>Lanci con verricello</b>	<b>172</b>	<b>417</b>	<b>142,44</b>

Il settore di volo a motore si è incrementato del 24,65% per l'aumento delle ore per aeroscolastica e per turismo e sport, nonostante la diminuzione delle ore di volo per attività acrobatica (-26,26%), per elicotteri (-11,21%) e per allenamento (-5,15%).

Il settore degli alianti presenta forti incrementi di attività, passando da 8.532 a 22.213 ore di volo nel 2014.

Nel periodo considerato l'Ae.C.I ha organizzato numerosi campionati e gare per varie specialità del volo a motore e a vela, paracadutismo, aeromodellismo, aerostatica e volo da diporto o sportivo.

Nel biennio in esame, l'Ente ha altresì partecipato ai campionati italiani per il volo a motore, ed in particolare a 9 gare aeree di rally e 5 gare di velocità; ha inoltre partecipato a 20 gare nazionali di volo a vela, che hanno riguardato il campionato di velocità e quello di distanza. Infine l'ente ha preso parte a 9 gare di paracadutismo, valevoli per i campionati nazionali, nelle categorie stile individuale, combinata, precisione femminile etc.

Anche all'estero l'Ae.C.I ha partecipato a gare e campionati di varie specialità: volo a vela, paracadutismo, aeromodellismo, volo da diporto, etc. Relativamente alle attività sportive in

questione si segnala, a titolo indicativo, che l'Ae.C.I. ha preso parte: nel settore del volo a motore ai campionati mondiali acrobazia aerea categoria avanzata (Polonia) e al campionato mondiale di acrobazia in aliante cat. avanzata (Finlandia); nel settore del volo a vela ai campionati del mondo classi standard e club (Argentina), ai campionati mondiali femminili classi club (Francia), ai campionati Europei classi standard club e 20 mt (Polonia), ai campionati europei classi 15-18 mt libera (Francia) e ai campionati pre-mondiali Juniores classe standard club (Polonia); nel settore del paracadutismo a quattro campionati e gare internazionali; nel settore del volo da diporto o sportivo ai campionati mondiali di deltaplano in Australia e Florida, al campionato mondiale parapendio (Bulgaria), al campionato Internazionale (Francia) e al campionato mondiale paramotore (Francia).

Parallelamente all'attività sportiva l'Ente ha sostenuto l'attività didattica in tutti i comparti di operatività dell'Ae.C.I. e, soprattutto, in quello del "volo con apparecchi privi di motore". L'Ente, attraverso i club associati, svolge un importante ruolo formativo in campo aeronautico come dimostrato dai dati esposti nella tabella n.5.

**Tabella 5 - Attività formativa**

Anno	2012	2013	var. %	2014	var. %
<b>VOLO A MOTORE:</b>					
- attestati di allievo pilota	255	165	-35,29	197	19,39
- licenze di pilota privato	202	143	-29,21	240	67,83
- licenza pilota commerciale	40	18	-55,00	32	77,78
- abilitazioni IFR	29	21	-27,59	39	85,71
- abilitazione istruttori	16	15	-6,25	13	-13,33
- licenza pilota privato elicotteri	0	8		3	-62,50
- licenza pilota commerciale elicottero	6	12	100,00	6	-50,00
<b>VOLO A VELA:</b>					
- licenze di pilota aliante	40	46	15,00	35	-23,91
- abilitazione istruttore alianti	0	10		0	-100,00
<b>VOLO CON APPARECCHI PRIVI DI MOTORE:</b>					
- allievi iscritti	1326	1.520	14,63	1423	-6,38
- allievi idonei	441	535	21,32	403	-24,67
allievi non idonei	17	15	-11,76	44	193,33
<b>VOLO CON APPARECCHI PROVVISI DI MOTORE:</b>					
- allievi iscritti	1809	1.697	-6,19	1640	-3,36
- allievi idonei	634	609	-3,94	565	-7,22
allievi non idonei	20	16	-20,00	18	12,50

Nel settore volo a motore sono notevolmente aumentati, dopo il calo del 2013, gli attestati di allievo pilota, le licenze di pilota privato e commerciale e le abilitazioni IFR; in calo, nel 2014, le abilitazioni istruttori e le licenze per pilota privato e commerciale elicotteri.

Nel volo a vela si è registrato, nel 2014 rispetto al 2013, un decremento significativo (23,61%) delle licenze di pilota aliante e delle abilitazioni istruttore alianti.

Da segnalare, nel settore apparecchi privi di motore, il calo, nel 2014, degli allievi iscritti e idonei e la forte crescita, rispetto al 2013, degli allievi non idonei.

Gli incidenti segnalati dagli Aero club federati verificatisi nel corso del 2013 sono stati 2, mentre nel 2014 sono stati 17.

Come riferisce l'Ente, tra i compiti dell'Ae.C.I. non risulta alcuna esplicita responsabilità per quanto riguarda la sicurezza del volo, pertanto l'Ente non prevede una specifica unità operativa-funzionale ad essa dedicata.

L'Ae.C.I., essendo tuttavia responsabile dell'attività addestrativa e formativa dei piloti, vigila, tra l'altro, affinché le scuole di volo rispettino le norme della sicurezza del volo e trasmettano agli allievi tale cultura.

In particolare gli artt. 20, 21 e 22 del DPR 9 luglio 2010, n. 133 - Nuovo regolamento di attuazione della legge 25 marzo 1985, n. 106, concernente la disciplina del volo da Diporto o Sportivo sanciscono l'obbligatorietà dell'assicurazione e ne disciplinano le modalità. La copertura assicurativa è prevista per l'attività di volo in genere, l'attività istituzionale, le gare e le manifestazioni.

## **5. I risultati contabili della gestione 2013 e 2014**

Il rendiconto generale dell'Ente è stato redatto in conformità alle disposizioni emanate con il regolamento dell'ordinamento finanziario e contabile dell'Aero Club d'Italia, redatto in ottemperanza all'art. 2, comma 2 del D.P.R. 27/02/03, n. 97 e si compone del conto di bilancio, articolato nel rendiconto finanziario decisionale e nel rendiconto finanziario gestionale, del conto economico, del quadro di riclassificazione dei risultati economici, dello stato patrimoniale e della situazione amministrativa.

Il Collegio dei Revisori, nella seduta del 28 marzo 2014, ha espresso parere favorevole all'approvazione del bilancio consuntivo dell'anno 2013; nella seduta del 1° aprile 2015, ha espresso parere favorevole all'approvazione del bilancio consuntivo dell'anno 2014.

Il bilancio consuntivo 2013 è stato approvato con Delibera dell'Assemblea n. 3 del 26 aprile 2014; il bilancio consuntivo 2014 è stato approvato con Delibera dell'Assemblea n. 3 del 18 aprile 2015.

## 6. La gestione finanziaria

### 6.1 Il conto finanziario

Nella tabella che segue sono esposte le risultanze del conto finanziario.

**Tabella 6 - Rendiconto finanziario**

Entrate Accertate	2012	2013	var. %	inc. %	2014	var. %	inc. %
- Correnti	3.646.140	3.617.161	-0,79	76,65	3.494.195	-3,40	70,67
- In conto capitale	30.862	46.838	51,77	0,99	148.808	217,71	3,01
- Partite di giro	1.126.426	1.055.047	-6,34	22,36	1.301.098	23,32	26,32
<b>Totale entrate accertate</b>	<b>4.803.429</b>	<b>4.719.046</b>	<b>-1,76</b>	<b>100</b>	<b>4.944.101</b>	<b>4,77</b>	<b>100,00</b>
Disavanzo di competenza	652.591	190.795	-70,76		196.110	2,79	
<b>Totale a pareggio</b>	<b>5.456.020</b>	<b>4.909.841</b>	<b>-10,01</b>		<b>5.140.211</b>	<b>4,69</b>	
<b>Spese impegnate</b>							
- Correnti	3.417.441	3.314.846	-3,00	67,52	3.296.965	-0,54	64,14
- In conto capitale	912.153	539.948	-40,81	10,99	542.148	0,41	10,55
- Partite di giro	1.126.426	1.055.047	-6,34	21,49	1.301.098	23,32	25,31
<b>Totale spese impegnate</b>	<b>5.456.020</b>	<b>4.909.841</b>	<b>-10,01</b>	<b>100</b>	<b>5.140.211</b>	<b>4,69</b>	<b>100,00</b>
Avanzo di competenza							
<b>Totale a pareggio</b>	<b>5.456.020</b>	<b>4.909.841</b>	<b>-10,01</b>		<b>5.140.211</b>	<b>4,69</b>	

Dal rendiconto finanziario emerge che le entrate correnti sono diminuite nel 2013 dello 0,79% rispetto al 2012 e del 3,4% nel 2014 rispetto al 2013. Le spese correnti impegnate sono diminuite del 3% nel 2013 rispetto al 2012 e dello 0,54% nel 2014 rispetto al 2013.

Per quanto riguarda le entrate in conto capitale, queste si mantengono a livelli modesti sia nel 2013 che nel 2014 e pari, rispettivamente, a euro 46.838 e a euro 148.808.

Le spese impegnate in conto capitale registrano importi rilevanti a causa, principalmente, del programma di sostituzione dei vecchi velivoli ed ammontano a euro 539.948 nel 2013 e euro 542.148 nel 2014.

Il disavanzo di competenza si è fortemente ridotto, nei due anni in esame, rispetto al 2012. Infatti è ammontato nel 2013 a 190.795 euro pari a -70% rispetto al 2012 ed a 196.110 euro nel 2014 (+2,79% rispetto al 2013).



## 7. Analisi delle entrate e delle spese

### 7.1 Le entrate

Il dettaglio delle entrate è il seguente:

Tabella 7 - Entrate correnti

	2012	2013	Var. %	Inc. %	2014	Var. %	Inc. %
<b>Correnti:</b>							
- Contributi degli associati	891.550	842.575	-5,49	23,29	862.835	2,40	24,69
- Trasferimenti da C.O.N.I.	1.421.933	1.503.862	5,76	41,58	1.327.604	-11,72	37,99
- Vendita pubblicazioni	395	147	-62,78	1,36	272	85,03	0,01
- Prestazioni servizi istituzionali	905.633	876.252	-3,24	24,22	877.455	0,14	25,11
- Nolo aeromobili	300.513	281.571	-6,30	7,78	283.780	0,78	8,12
- Nolo apparati di volo	0	0		0,00			
- Interessi attivi su depositi	8.092	13.011	60,79	0,36	8.841	-32,05	0,25
- Recuperi e rimborsi diversi	23.270	12.854	-44,76	0,36	39.735	209,13	1,14
- Rimborso assicurazioni velivoli	94.754	86.889	-8,30	2,40	93.673	7,81	2,68
<b>TOTALE ENTRATE CORRENTI</b>	<b>3.646.140</b>	<b>3.617.161</b>	<b>-0,79</b>		<b>3.494.195</b>	<b>-3,40</b>	
<b>In conto capitale:</b>							
- Cessione di paracadute e attrezzature varie	20.536	22.000	7,13	2,09	148.808	576,40	100,00
- Ritiro depositi a cauzione presso terzi	7.946	10.842	36,45	1,03	0	-100,00	0,00
- Riscossione di crediti diversi	2.380	0	-100,00	0,00	0		0,00
- Alienazioni di mobili, impianti etc.	0	13.996		1,33	0	-100,00	0,00
<b>TOTALE ENTRATE IN CONTO CAPITALE</b>	<b>30.862</b>	<b>46.838</b>	<b>51,77</b>		<b>148.808</b>	<b>217,71</b>	
<b>Per partite di giro:</b>							
- Ritenute previdenziali	100.708	98.489	-2,20	9,34	101.052	2,60	7,77
- Ritenute erariali	334.427	281.570	-15,81	26,69	301.294	7,01	23,16
- Trattenute per conto terzi	4.320	4.320	0,00	0,41	4.320	0,00	0,33
- Partite in sospeso	686.971	670.668	-2,37	63,57	894.432	33,36	68,74
<b>TOTALE PARTITE DI GIRO</b>	<b>1.126.426</b>	<b>1.055.047</b>	<b>-6,34</b>		<b>1.301.098</b>	<b>23,32</b>	
<b>TOTALE ENTRATE</b>	<b>4.803.428</b>	<b>4.719.046</b>	<b>-1,76</b>		<b>4.944.101</b>	<b>4,77</b>	

Le risorse dell'Ente provengono dai trasferimenti da altri Enti del settore pubblico e dai contributi degli associati. Nel biennio in esame, non ci sono stati trasferimenti da parte dei Ministeri della Difesa e dei Trasporti. Escluse le partite di giro, le entrate accertate nel 2014 ammontano a € 3.643.003, in lieve calo rispetto all'esercizio precedente, ascrivibile alle "altre entrate"; quest'ultime comprendono € 148.808 di entrate in conto capitale, a loro volta aumentate del 217,71%, per effetto della voce cessione paracadute e attrezzature varie.

La provenienza delle risorse indica una netta prevalenza, nel biennio in esame, del contributo del CONI (media biennio 40% circa) seppure ridotto, nel 2014, rispetto al 2013, dell'11,72%. La seconda voce, per ordine di importanza, delle entrate è relativa alle "prestazioni istituzionali" con un peso medio, nel biennio, prossimo al 25%. I contributi degli associati raggiungono, in media nel biennio in esame, la quota del 24% circa.

Quanto alle altre voci delle entrate correnti, va segnalato, come già detto, il decremento degli interessi attivi su depositi del 32,05%.

E' necessario, infine, sottolineare che le entrate correnti, nel 2014, sono inferiori del 3,4% e quelle del 2013, mentre le entrate di parte capitale, sempre di modesta entità, sono aumentate per la vendita di attrezzature e materiale di sicurezza.

## 7.2 Le spese

Le spese correnti, quelle in conto capitale e le partite di giro sono analiticamente esposte nella tabella che segue.

**Tabella 8 - Spese correnti**

	2012	2013	Var. %	Inc. %	2014	Var. %	Inc. %
Correnti:							
- Acquisto vestiario e divise	9.886	56.727	473,81	1,71	0	-100,00	0,00
- Per gli organi	44.048	67.780	53,88	2,04	76.727	13,20	2,33
- Stipendi ed assegni fissi al personale	809.267	793.206	-1,98	23,93	819.072	3,26	24,84
- Trattamento accessorio al personale	292.922	291.101	-0,62	8,78	293.367	0,78	8,90
- Indennità e rimborsi spese trasporti all'interno e all'estero.	10.657	1.034	-90,30	0,03	6.977	574,76	0,21
- Oneri previdenziali e assistenziali	257.255	256.947	-0,12	7,75	264.817	3,06	8,03
- Attività promozionale	53.936	83.690	55,17	2,52	162.578	94,26	4,93
- Acquisto libri, riviste e materiale di consumo	32.763	32.594	-0,52	0,98	26.030	-20,14	0,79
- Commissioni, rappresentanza e contributo CRAL	100.903	97.900	-2,98	2,95	84.270	-13,92	2,56
- Fitti e canoni demaniali	14.978	14.028	-6,34	0,42	11.196	-20,19	0,34
- Manutenzione locali ed impianti	8.508	8.440	-0,80	0,25	8.014	-5,05	0,24
- Postali, telegrafiche e telefoniche	54.248	55.575	2,45	1,68	52.613	-5,33	1,60
- Convegni, manifestazioni, concorsi e studi	23.699	17.039	-28,10	0,51	21.303	25,02	0,65
- Energia elettrica, pulizie locali, facchinaggio etc.	223.940	229.709	2,58	6,93	213.218	-7,18	6,47
- Compensi per speciali incarichi	53.802	37.317	-30,64	1,13	42.649	14,29	1,29
- Premi di assicurazione	132.961	119.397	-10,20	3,60	158.372	32,64	4,80
- Tessere, distintivi, stampati e pubblicazioni	7.396	5.102	-31,02	0,15	8.417	64,97	0,26
- Materiale aeromodellismo e compensi giudici sportivi	28.908	34.678	19,96	1,05	25.071	-27,70	0,76
- Attività sportive e contributi agli aero club per attività sportive	1.087.009	956.234	-12,03	28,85	841.570	-11,99	25,53
- Oneri finanziari e tributari	147.062	139.650	-5,04	4,21	139.928	0,20	4,24
- Liti, arbitraggi, oneri e rimborsi vari	16.952	11.884	-29,90	0,36	36.866	210,22	1,12
- Manutenzione, noleggio ed esercizio dei mezzi di trasporto	4.800	4.813	0,27	0,15	3.909	-18,78	0,12
<b>TOTALE IMPEGNI SPESE CORRENTI</b>	<b>3.417.441</b>	<b>3.314.845</b>	<b>-3,00</b>	<b>100</b>	<b>3.296.964</b>	<b>-0,54</b>	<b>100</b>

In conto capitale:							
- Acquisto e manutenzione aeromobili e apparecchiature.	559.970	340.251	-39,24	63,02	308.954	-9,20	56,99
- Acquisto mobili e macchine d'ufficio	25.088	19.000	-24,27	3,52	9.977	-47,49	1,84
Ricostituzione e trasformazione immobili	0	0		0,00	0		0,00
- Indennità di anzianità al personale	166.491	9.879	-94,07	1,83	49.505	401,11	9,13
- Rimborsi di mutui, depositi e cauzioni	160.604	168.322	4,81	31,17	158.109	-6,07	29,16
- Ripristini, trasformazioni e manutenzioni straordinarie impianti, attrezzature e macchinari	0	0		0,00	0		0,00
- Acquisto di impianti, attrezzature e macchinari	0	0		0,00	15.603		1,20
Acquisto automezzi	0	2.496		0,46	0	-100,00	0,00
<b>TOTALE IMPEGNI IN CONTO CAPITALE</b>	<b>912.153</b>	<b>539.948</b>	<b>-40,81</b>	<b>100</b>	<b>542.148</b>	<b>0,41</b>	<b>100</b>
Partite di giro:							
- Versamento ritenute erariali	334.427	281.570	-15,81	26,69	301.294	7,01	23,16
- Versamento ritenute assistenziali e previdenziali	100.708	98.489	-2,20	9,34	101.052	2,60	7,77
- Versamento trattenute a favore di terzi	4.320	4.320	0,00	0,41	4.320	0,00	0,33
- Partite in conto sospeso	686.971	670.668		63,57	894.432	33,36	68,74
<b>TOTALE IMPEGNI PARTITE DI GIRO</b>	<b>1.126.426</b>	<b>1.055.047</b>		<b>100</b>	<b>1.301.098</b>	<b>23,32</b>	<b>100</b>
<b>TOTALE GENERALE IMPEGNI</b>	<b>5.456.020</b>	<b>4.909.841</b>	<b>-10,01</b>		<b>5.140.210</b>	<b>4,69</b>	

Gli impegni, nel 2014, hanno segnato un incremento del 4,69%, riconducibile, in parte significativa, all'aumento delle partite di giro. Le partite di giro (-22,32%) sono riferite a ritenute erariali, previdenziali ed assistenziali, nonché a partite in conto sospesi. Le spese correnti ammontano a € 3.314.845 nel 2013 ed a 3.296.964 nel 2014. La quota maggiore delle spese correnti è determinata dalle spese del personale che, nel biennio 2013/2014, pesano, mediamente, per il 44,31 per cento.

La diminuzione del 2013 è dovuta principalmente, per le spese in conto capitale, alle voci "Acquisto e manutenzione aeromobili e apparecchiature" (-39,23%) e "indennità di anzianità al personale" (da € 166.491 a € 9.879), in quanto l'Ente ha corrisposto l'indennità di fine rapporto ad una sola unità cessata dal servizio.

La voce "acquisto di apparecchiature tecniche" presenta una contrazione a fine periodo del 6,97%. Questo decremento è dovuto alle poste "Aeromobili, apparati di volo, per gli aeroclub" e "mobili e macchine da ufficio".

**Tabella 9 - Acquisto di apparecchiature tecniche**

<b>ACQUISTO DI APPARECCHIATURE TECNICHE</b>	<b>2012</b>	<b>2013</b>	<b>var. %</b>	<b>2014</b>	<b>var. %</b>
Aeromobili e apparati di volo	559.970	340.251	-39,24	308.954	-9,20
Impianti, attrezzature e macchinari	0	0		15.603	
Mobili e macchine da ufficio	25.088	19.000	-24,27	9.977	-47,49
Acquisto automezzi	0	2.496		0	-100,00
<b>Totale</b>	<b>585.088</b>	<b>361.747</b>	<b>-38,17</b>	<b>336.548</b>	<b>-6,97</b>

L'acquisto di apparecchiature tecniche presenta un trend in diminuzione nel biennio in esame con particolare riferimento agli aeromobili e apparati di volo e ai mobili e macchine da ufficio.

Quanto alle spese di parte corrente, al loro decremento hanno contribuito in maniera significativa, tra le altre, e in diversa misura le seguenti voci "indennità e rimborso spese per trasporti all'interno e all'esterno" (da € 10.657 nel 2012 a €1.034 nel 2013 a 6.977 nel 2014) "attività sportiva e contributi aeroclub ( da € 1.087.009 del 2012 a € 956.234 del 2013 a 841.570 nel 2014), tessere, distintivi, stampati e pubblicazioni (da € 7.396 del 2012 a € 5.102 del 2013 a 8.417 nel 2014) e convegni, manifestazioni, concorsi e studi(da €23.699 del 2012 a €17.039 del 2013 a 21.303 nel 2014 ).

In particolare, l'ammontare della spesa per le attività sportive è passata dal 2012 al 2014 da 569.427 a 436.270 pari al 23,7% Nelle tabelle che seguono vengono riportate le spese effettuate nel settore dell'attività sportiva e i contributi agli aero club.

**Tabella 10 - Spese per attività sportiva**

<b>SPESE PER ATTIVITÀ SPORTIVA</b>	<b>2012</b>	<b>2013</b>	<b>var. %</b>	<b>2014</b>	<b>var. %</b>
Attività sportiva volo a motore	20.000	15.000	-25	26.358	75,72
Attività sportiva volo a vela	88.504	68.161	-22,99	65.779	-3,49
Attività sportiva paracadutismo	110.849	90.440	-18,41	78.670	-13,01
Aeromodellismo	95.349	73.660	-22,75	69.962	-5,02
Attività sportiva v.d.s.	163.583	134.959	-17,49	120.736	-10,54
Attività sportiva aerostatica	25.500	20.000	-21,57	20.000	0,00
Attività sportiva acrobatica	27.450	27.589	0,51	26.900	-2,50
Controllo manifestazioni aeronautiche	24.167	19.663	-18,64	10.004	-49,12
Corsi istruttori voli a motore, volo libero etc.	2.975	6.000	101,68	3.511	-41,48
Corsi per tecnici paracadutisti	11.050	0	0	14.350	
<b>Totale</b>	<b>569.427</b>	<b>455.472</b>	<b>-20,01</b>	<b>436.270</b>	<b>-4,22</b>

Dalla tabella si può notare che risultano incrementate le attività di volo a motore (+75,72% rispetto al 2013) e, nel confronto con il 2012, i corsi per tecnici paracadutisti, assenti nel 2013.

In diminuzione, invece, tutte le altre attività, in particolare le manifestazioni aeronautiche (-18,64% nel 2013 e -49,12% nel 2014); i corsi per istruttori voli a motore e volo libero, dopo un grande incremento nel 2013 (+101,68%), risultano diminuiti del 41,48% nel 2014.

Il contributo erogato agli aeroclub per sostenere l'attività sportiva è ripartito in proporzione al numero dei soci, al numero delle licenze di volo a motore e paracadutismo aerostatico, volo a vela, abilitazione acrobatiche e attestati VDS<sup>1</sup>; il contributo assegnato agli Aero Club Federati che hanno svolto attività didattica con piloti d'età inferiore ai 28 anni è stato pari a € 50.000.

I contributi agli aeroclub sono in calo in entrambi gli esercizi, è da rilevare che le voci maggiormente diminuite sono quelle per lo svolgimento di gare di volo a vela: dopo un aumento del 37,78% nel 2013, presentano una forte contrazione nell'anno seguente (-46,77%); le gare di paracadutismo risultano diminuite del 34,75% nel 2014 rispetto all'esercizio precedente.

In positivo, invece, le gare v.d.s. a motore (+66,67% nel 2013 e +20% nel 2014).

**Tabella 11 - Contributi agli aeroclub**

<b>CONTRIBUTI AGLI AEROCLUB</b>	<b>2012</b>	<b>2013</b>	<b>var. %</b>	<b>inc. %</b>	<b>2014</b>	<b>var. %</b>	<b>inc. %</b>
Affiliazione alla FAI	90.082	88.975	-1,23	17,77	89.244	0,30	22,02
Acquisto carburante per gare	20.000	10.290	-48,55	2,05	7.235	-29,69	1,79
Svolgimento gare v.d.s. a motore	6.000	10.000	66,67	2,00	12.000	20,00	2,96
Svolgimento gare volo a motore	10.000	16.000	60,00	3,20	12.000	-25,00	2,96
Svolgimento gare di volo a vela	22.500	31.000	37,78	6,19	16.500	-46,77	4,07
Svolgimento gare di paracadutismo	0	8.000		1,60	5.220	-34,75	1,29
Svolgimento gare acrobatiche	16.000	18.000	12,50	3,59	13.100	-27,22	3,23
Sostegno attività di volo	0	0		0,00	0		0,00
Realizzazione di infrastrutture	15.000	0	-100,00	0,00	0		0,00
Aerodidattica	0	0		0,00	0		0,00
Contributo scuola elicotteri	0	0		0,00	0		0,00
Contributo Club Aviazione Popolare	0	68.500		13,68	0	-100,00	0,00
<i>en.va.vv.pa e vds (contr. Ae.C. federati)</i>	208.000	200.000	-3,85	39,94	200.000	0,00	49,35
Contr. agli Ae.C. per attività aerodidattica svolta in rif. al numero brevetti concessi	130.000	50.000	-61,54	9,98	50.000	0,00	12,34
<b>Totale</b>	<b>517.582</b>	<b>500.765</b>	<b>-3,25</b>	<b>100</b>	<b>405.299</b>	<b>-19,06</b>	<b>100</b>

<sup>1</sup> Volo diportistico sportivo

L'Ente non corrisponde al Presidente, ai componenti del Consiglio Federale e agli altri organi, comunque denominati, indennità, gettoni, compensi, retribuzioni o altre utilità ma solo un rimborso delle spese sostenute.

Il Collegio dei revisori, scaduto nel corso dell'anno 2009, è stato rinnovato con delibera n. 11/2009 per il quadriennio 2009/2013. Il compenso spettante ai componenti del Collegio, ex decreto interministeriale 55-T datato 12 settembre 1997, è determinato annualmente in euro 7.334,76 pro capite.

Il nuovo collegio dei revisori, per il quadriennio 2013/2017, è stato nominato dall'assemblea dell'Aero Club con delibere n. 5 e 6 del luglio 2013.

Il totale delle spese per i menzionati organi di amministrazione e controllo è ammontato, nel 2013, a euro 67.780 e, nel 2014, a euro 76.727.



Nel 2014 l'Ente ha affidato incarichi professionali per un importo complessivo pari a euro 49.363 (49.412 nel 2013). L'Ente ha giustificato tali affidamenti con la mancanza di personale in organico con specifiche professionalità. Le spese per incarichi professionali sono rimaste praticamente stabili nel biennio.

**Tabella 12 - Spese per incarichi professionali**

	<b>2013</b>	<b>2014</b>	<b>var. %</b>
Patrocinio legale	6.318	27.760	339,38
Responsabile sicurezza	5.000	4.964	-0,72
Medico competente	2.302	3.742	62,57
Programma immatr. Apparecchi	11.949	0	-100,00
Nucleo valut. e contr. Strategico	8.771	12.897	47,04
Tenute pos. Stipendiali e fiscali	11.684	0	-100,00
Aggiornamento sito web, help desk	3.388	0	-100,00
<b>Totale impegnato</b>	<b>49.412</b>	<b>49.363</b>	<b>-0,10</b>

### 7.3 La situazione amministrativa

La rappresentazione del risultato di amministrazione accertato alla fine della gestione è riportata nei prospetti che seguono.

**Tabella 13 – Situazione amministrativa**

	2012		2013		2014	
<b>Cassa all'1/1</b>		4.452.256		3.673.365		3.660.934
<b>Riscossioni</b>						
in conto competenza	4.037.149		3.860.375		4.303.319	
in conto residui	702.602	4.739.751	637.141	4.497.516	761.542	5.064.861
<b>Pagamenti</b>						
in conto competenza	3.633.884		3.286.236		3.816.977	
in conto residui	1.884.758	5.518.642	1.223.711	4.509.947	1.142.150	4.959.127
<b>Cassa al 31/12</b>		<b>3.673.365</b>		<b>3.660.934</b>		<b>3.766.668</b>
<b>Residui attivi</b>						
degli esercizi precedenti	450.445		532.844		579.671	
dell'esercizio	766.280	1.216.725	858.671	1.391.515	640.784	1.220.455
<b>Residui passivi</b>						
Degli esercizi precedenti	1.444.587		1.623.606		1.916.154	
dell'esercizio	1.822.137	3.266.724	1.775.388	3.398.994	1.323.236	3.239.390
<b>AVANZO DI AMM.NE</b>		<b>1.623.366</b>		<b>1.653.455</b>		<b>1.747.733</b>

La gestione, nell'anno 2014, si è conclusa con un avanzo di amministrazione di €1.747.733, importo superiore al 2013 del 5,6 per cento, giustificato dall'incremento delle riscossioni in conto competenza e dai minori residui passivi.

L'analisi dei dati esposti indica che l'andamento delle riscossioni si è accresciuto a fine periodo, così come quello dei pagamenti. La consistenza di cassa si è attestata, nel 2014, a € 3.766.668, rispetto al corrispondente valore del 2013 pari a 3.660.934.

La consistenza dei residui attivi a fine 2014 presenta un importo di € 1.220.455, in flessione rispetto al valore di 1.391.515 registrato nel 2013.

I residui passivi chiudono il biennio in diminuzione.

## 7.4 I residui

La massa dei residui è rappresentata nelle tabelle che seguono:

**Tabella 14 - Residui attivi**

<b>RESIDUI ATTIVI</b>	<b>2012</b>	<b>2013</b>	<b>var. %</b>	<b>2014</b>	<b>var. %</b>
- All'inizio dell'esercizio	1.305.068	1.216.725	-6,77	1.391.516	14,37
- Variazioni	-152.021	-46.739	-69,25	50.305	-207,63
- Residui definitivamente accertati	1.153.047	1.169.986	1,47	1.341.211	14,63
- Somme riscosse	702.602	637.141	-9,32	761.541	19,52
Consistenza al 31/12	450.445	532.844	18,29	579.670	8,79
Residui attivi di competenza	766.280	858.671	12,06	640.784	-25,37
<b>Totale residui attivi al 31/12</b>	<b>1.216.725</b>	<b>1.391.515</b>	<b>14,37</b>	<b>1.220.454</b>	<b>-12,29</b>

**Tabella 15 - Residui passivi**

<b>RESIDUI PASSIVI</b>	<b>2012</b>	<b>2013</b>	<b>var. %</b>	<b>2014</b>	<b>var. %</b>
- All'inizio dell'esercizio	3.604.055	3.266.724	-9,36	3.398.994	4,05
- Somme pagate	1.884.758	1.223.711	-35,07	1.142.150	-6,67
- Variazioni	274.710	267.626	-2,58	340.689	27,30
Consistenza al 31/12	1.444.587	1.775.387	22,90	1.916.155	7,93
Residui di competenza	1.822.137	1.623.606	-10,90	1.323.235	-18,50
<b>Totale residui passivi al 31/12</b>	<b>3.266.724</b>	<b>3.398.994</b>	<b>4,05</b>	<b>3.239.390</b>	<b>-4,70</b>

I residui attivi provenienti dagli esercizi precedenti sono stati nel 2014, di € 579.670, pari al 47,50% del totale.

I residui passivi provenienti dagli esercizi precedenti sono stati di € 1.916.155 pari al 59,19% del totale.

L'elenco completo dei residui viene esposto nelle tabelle che seguono:

**Tabella 16 - Residui attivi**

<b>RESIDUI ATTIVI</b>	<b>2012</b>	<b>2013</b>	<b>var. %</b>	<b>2014</b>	<b>var. %</b>
Contributo Ministero Difesa	0	0	0	0	0
Contributo Ministero Trasporti	0	0	0	0	0
Contributo Coni	0	191.258	0	0	0
Crediti Aero Club federati per:					
1) quote e contributi associativi	610.324	594.453	-2,6	525.208	-11,65
2) vendite pubblicazioni	0	0	0	0	
3) nolo velivoli ed apparati	162.854	257.362	58,03	302.809	17,66
4) rimborso parziale assicurazione	116.432	130.154	11,79	145.606	11,87
5) cessione velivoli, paracadute, materiale e impianti	3.677	2.496	-32,11	50.783	1.934,58
Recuperi e rimborsi diversi	10.866	16.758	54,22	11.628	-30,61
Ritiro depositi e cauzioni	9.064	1.118	-87,66	11.960	969,77
Crediti verso altri	303.508	197.916	-34,79	172.459	-12,86
<b>Totale</b>	<b>1.216.725</b>	<b>1.391.515</b>	<b>14,36</b>	<b>1.220.453</b>	<b>-12,29</b>

**Tabella 17 - Residui passivi**

<b>RESIDUI PASSIVI</b>	<b>2012</b>	<b>2013</b>	<b>var. %</b>	<b>2014</b>	<b>var. %</b>
- Spese per gli organi dell'Ente	8.218	14.135	72,00	18.574	31,40
- Oneri per il personale in attività di servizio	133.647	131.647	-1,50	145.373	10,43
- Acquisto di beni di consumo e servizi	458.612	469.148	2,30	398.944	-14,96
- Prestazioni istituzionali	615.847	345.478	-43,90	355.681	2,95
- Trasferimenti passivi	498.035	656.714	31,86	624.642	-4,88
- Oneri tributari	885	4.640	424,29	758	-83,66
- Oneri finanziari	2.449	1.257	-48,67	0	-100,00
- Oneri straordinari	1.800	1.800	0,00	1.800	0,00
- Restituzione rimborsi diversi	8.457	381	-95,49	484	27,03
- Spese per liti ed arbitraggi	12.830	15.854	23,57	26.538	67,39
- Ricostruzione e ripristino immobili	78.262	70.449	-9,98	63.312	-10,13
- Acquisto e manutenzione velivoli, apparati, impianti, attrezzature e macchinari	1.111.750	1.334.770	20,06	1.459.631	9,35
- Debiti verso iscritti, soci e terzi per prestazioni dovute	265.354	280.893	5,86	143.653	-48,86
<b>Totale</b>	<b>3.266.724</b>	<b>3.398.994</b>	<b>4,05</b>	<b>3.239.390</b>	<b>-2,58</b>

Le principali voci dei residui attivi afferiscono a quote di contributi associativi (€ 525.208), al parziale rimborso assicurazione (€145.606) e nolo velivoli ed apparati (€ 302.809).

Le voci più significative dei residui passivi riguardano le prestazioni istituzionali, l'acquisto e manutenzione velivoli, apparati etc. e i trasferimenti passivi; questi ultimi, come specificato nella nota integrativa, riguardano i contributi in favore degli Aero Club federati per l'attività istituzionale.

## 8. Lo stato patrimoniale

Nei prospetti che seguono sono riportate le risultanze dello Stato Patrimoniale.

### STATO PATRIMONIALE

Tabella 18 - Stato patrimoniale attivo

ATTIVITA'	2012	2013	var. %	2014	var. %
<b>A - PATRIMONIO INIZIALE</b>					
<b>B – IMMOBILIZZAZIONI</b>					
I - Immobilizzazioni immateriali	3.600	1.800	-50		-100,00
II - immobilizzazioni materiali:					
- terreni e fabbricati	3.333.893	3.215.171	-3,56	3.095.538	-3,72
- velivoli ed apparati	1.970.040	1.390.271	-29,43	810.194	-41,72
- mobili ed arredi vari d'ufficio	13.872	10.751	-22,49	11.485	6,83
- macchine d'ufficio	31.586	24.935	-21,05	17.685	-29,08
- attrezzature	17.762	7.956	-55,2	3.979	-49,99
<b>Totale</b>	<b>5.367.153</b>	<b>4.649.084</b>	<b>-13,38</b>	<b>3.938.881</b>	<b>-15,28</b>
III - immobilizzazioni finanziarie:					
- partecipazioni in altre imprese	2.583	2.583	0	783	-69,69
- crediti	1.635	12.477	663,12	12.477	0,00
<b>Totale</b>	<b>4.218</b>	<b>15.060</b>	<b>257,04</b>	<b>13.260</b>	<b>-11,95</b>
<b>TOTALE IMMOBILIZZAZIONI</b>	<b>5.374.971</b>	<b>4.665.944</b>	<b>-13,19</b>	<b>3.952.141</b>	<b>-15,30</b>
<b>C- ATTIVO CIRCOLANTE</b>					
I - Rimanenze prodotti finiti e merci	19.160	19.029	-0,68	18.741	-1,51
<b>Totale</b>	<b>19.160</b>	<b>19.029</b>	<b>-0,68</b>	<b>18.741</b>	<b>-1,51</b>
II - Residui attivi:					
- crediti v/ iscritti, soci e terzi	904.153	990.382	9,53	1.036.035	4,61
- crediti v/ lo Stato ed enti pubblici	9.064	203.218	2.142,03	11.960	-94,11
- crediti v/ altri	303.508	197.916	-34,79	172.459	-12,86
<b>Totale</b>	<b>1.216.725</b>	<b>1.391.516</b>	<b>14,36</b>	<b>1.220.454</b>	<b>-12,29</b>
III - Attività finanziarie non costituenti immobilizzazioni					
IV - Disponibilità liquide:					
- denaro e valori in cassa	3.673.366	3.660.936	1,97	3.766.669	2,89
<b>TOTALE ATTIVO CIRCOLANTE</b>	<b>4.909.251</b>	<b>5.071.481</b>	<b>3,3</b>	<b>5.005.864</b>	<b>-1,29</b>
<b>D- RATEI E RISCONTI</b>					
- Risconti attivi	911.001	911.001	0	911.001	0,00
<b>TOTALE RATEI E RISCONTI</b>	<b>911.001</b>	<b>911.001</b>	<b>0</b>	<b>911.001</b>	<b>0,00</b>
<b>TOTALE ATTIVO</b>	<b>11.195.223</b>	<b>10.648.426</b>	<b>-4,88</b>	<b>9.869.006</b>	<b>-7,32</b>

Tabella 19 - Stato patrimoniale passivo

<b>PASSIVITA'</b>	<b>2012</b>	<b>2013</b>	<b>var. %</b>	<b>2014</b>	<b>var. %</b>
<b>A - PATRIMONIO NETTO</b>					
Riserva statutaria	2.628.173	2.628.173	0	2.628.173	0,00
Avanzi economici portati a nuovo	3.805.135	3.291.806	-13,49	2.798.329	-14,99
Avanzo economico d'esercizio	-513.329	-493.477	-3,87	-632.669	28,21
<b>Totale patrimonio netto</b>	<b>5.919.979</b>	<b>5.426.502</b>	<b>-8,34</b>	<b>4.793.833</b>	<b>-11,66</b>
<b>B - CONTRIBUTI IN CONTO CAPITALE</b>	<b>0</b>	<b>0</b>		<b>0</b>	
<b>C - FONDI RISCHI ED ONERI</b>					
-per ripristino investimenti	529.461	369.142	-30,28	200.778	-45,61
-per rinnovo flotta	324.584	295.206	-9,05	449.590	52,30
<b>Totale fondi rischi ed oneri</b>	<b>854.045</b>	<b>664.348</b>	<b>-22,21</b>	<b>650.368</b>	<b>-2,10</b>
<b>D - TRATTAMENTO FINE RAPPORTO</b>	<b>1.110.426</b>	<b>1.158.582</b>	<b>4,34</b>	<b>1.185.416</b>	<b>2,32</b>
<b>E- RESIDUI PASSIVI</b>					
-verso fornitori	1.514.374	1.737.681	14,75	1.787.784	2,88
-debiti verso iscritti, soci e terzi	1.369.881	1.264.414	-7,7	1.258.229	-0,49
-debiti verso lo Stato ed enti pubblici	288.067	307.419	6,72	165.039	-46,31
-debiti diversi	94.402	89.480	-5,21	28.337	-68,33
<b>Totale debiti</b>	<b>3.266.724</b>	<b>3.398.994</b>	<b>4,05</b>	<b>3.239.389</b>	<b>-4,70</b>
<b>F- RATEI E RISCOINTI PASSIVI</b>	<b>44.049</b>	<b>0</b>	<b>0</b>	<b>0</b>	
<b>TOTALE PASSIVITA'</b>	<b>5.275.244</b>	<b>5.221.924</b>	<b>-1,01</b>	<b>5.075.173</b>	<b>-2,81</b>
<b>TOTALE PASSIVO E NETTO</b>	<b>11.195.223</b>	<b>10.648.426</b>	<b>-4,88</b>	<b>9.869.006</b>	<b>-7,32</b>

L'attivo dello stato patrimoniale evidenzia, dopo un'ulteriore riduzione del 4,88% registrata nel 2013, un decremento del -7,32% a fine 2014. Questo dato è, tuttavia, la sintesi di significative variazioni delle singole macro-voci delle sezioni.

La diminuzione delle immobilizzazioni, che segnano un -13,38% nel 2013 e un -15,28% nel 2014, è dovuta, principalmente al decremento della voce immobilizzazioni materiali, in particolare a quella "veicoli ed apparati" ed in quota minore alla voce relativa ai terreni e fabbricati.

Le voci crediti v/iscritti, soci e terzi e crediti verso altri comprendono, in larga misura, crediti verso gli Enti federati impegnati nelle competizioni internazionali; l'incremento del 2013 registrato nella voce crediti v/ lo Stato ed enti pubblici è dovuto al contributo straordinario di alto livello assegnato dal Coni nel mese di novembre, ma non erogato entro il termine dell'esercizio finanziario.

I risconti attivi, invariati, si riferiscono agli anticipi versati per l'acquisto dei velivoli.

Tra l'attivo circolante si evidenzia una consistenza delle disponibilità liquide pari a 3.767 milioni di euro.

Le voci crediti v/iscritti, soci e terzi e crediti verso altri comprendono, in larga misura, crediti verso gli Enti federati impegnati nelle competizioni internazionali; l'incremento del 2013 registrato nella voce crediti v/ lo Stato ed enti pubblici è dovuto al contributo straordinario di alto livello assegnato dal Coni nel mese di novembre, ma non erogato entro il termine dell'esercizio finanziario.

I risconti attivi, invariati, si riferiscono agli anticipi versati per l'acquisto dei velivoli.

Tra l'attivo circolante si evidenzia una consistenza delle disponibilità liquide pari a 3.767 milioni di euro.

#### Sezione "Passività"

Decremento del patrimonio netto nel biennio ( -11,66% nel 2014) a causa del disavanzo economico dell'esercizio.

Il totale dei fondi rischi e oneri ha subito una contrazione in entrambi gli esercizi in esame (- 2,1% nel 2014).

I debiti, nel complesso, segnano un aumento del 4,05% nel 2013 ed un decremento del 4,7% nell'esercizio successivo.

I debiti verso iscritti, soci e terzi, si riferiscono a impegni per i quali non si è potuto procedere alla liquidazione per la ritardata presentazione della documentazione da parte degli aventi diritto.

I "debiti verso lo Stato ed altri soggetti pubblici" risultano in calo.



## 9 Il conto economico

Nei prospetti che seguono sono riportate le risultanze del conto economico.

Tabella 20 - Conto economico

	2012	2013	var. %	2014	var. %
<b>VALORE DELLA PRODUZIONE</b>					
- Proventi da prestazioni e vendite beni e servizi	1.206.541	1.157.970	-4,03	1.161.507	0,31
- Altri ricavi	2.431.507	2.446.181	0,60	2.323.847	-5,00
<b>Totale valore della produzione</b>	<b>3.638.048</b>	<b>3.604.151</b>	<b>-0,93</b>	<b>3.485.354</b>	<b>-3,30</b>
<b>COSTI DELLA PRODUZIONE:</b>					
- Materie prime, sussidiarie, consumo e merci	117.289	210.356	79,35	208.948	-0,67
- Per servizi	1.611.386	1.454.879	-9,71	1.345.361	-7,53
- Per godimento beni di terzi	14.979	14.029	-6,34	11.196	-20,19
- Per il personale	1.391.053	1.356.170	-2,51	1.438.202	6,05
- Ammortamenti e svalutazioni	691.736	733.024	5,97	727.702	-0,73
- Accantonamenti per oneri	132.967	65.339	-50,86	239.677	266,82
- Oneri diversi di gestione	152.622	168.641	10,50	202.837	20,28
<b>Totale costi della produzione</b>	<b>4.112.032</b>	<b>4.002.438</b>	<b>-2,67</b>	<b>4.173.923</b>	<b>4,28</b>
<b>Differenza tra valore della produzione e costi</b>	<b>-473.984</b>	<b>-398.287</b>	<b>-15,97</b>	<b>-688.569</b>	<b>72,88</b>
<b>PROVENTI ED ONERI FINANZIARI:</b>					
- Altri proventi finanziari	16.038	23.853	48,73	8.841	-62,94
- Interessi ed altri oneri finanziari	-10.116	-1.638	-83,81	-1.010	-38,34
<b>Totale proventi ed oneri finanziari</b>	<b>5.922</b>	<b>22.215</b>	<b>275,13</b>	<b>7.831</b>	<b>-64,75</b>
<b>RETTIFICHE DI VALORE DI ATTIVITA' FINANZIARIE</b>					
- Rivalutazioni	0	0		0	
- Svalutazioni	-160.604	-168.322	4,81	-158.109	-6,07
<b>Totale rettifiche di valori</b>	<b>-160.604</b>	<b>-168.322</b>	<b>4,81</b>	<b>-158.109</b>	<b>-6,07</b>
<b>PROVENTI ED ONERI STRAORDINARI</b>					
- Plusvalenze da alienazioni	22.917	22.000	-4,00	148.808	576,40
- Sopravvenienze attive ed insussistenze passive	381.389	267.626	-29,83	340.689	27,30
- Sopravvenienze passive ed insussistenze attive	152.021	100.695	-33,76	144.401	43,40
<b>Totale delle partite straordinarie</b>	<b>252.285</b>	<b>188.931</b>	<b>-25,11</b>	<b>345.096</b>	<b>82,66</b>
<b>Risultato prima delle imposte</b>	<b>-376.381</b>	<b>-355.463</b>	<b>-5,56</b>	<b>-493.751</b>	<b>38,90</b>
<b>Imposta dell'esercizio</b>	<b>-136.948</b>	<b>-138.014</b>	<b>0,78</b>	<b>-138.918</b>	<b>0,66</b>
<b>Avanzo/Disavanzo economico</b>	<b>-513.329</b>	<b>-493.477</b>	<b>-3,87</b>	<b>-632.669</b>	<b>28,21</b>

L'esercizio 2014 si è chiuso con un disavanzo economico pari a euro 632.669, superiore del 28,21% al disavanzo dell'esercizio 2013, pari a euro 493.477, per effetto del peggioramento del saldo tra valore e costi della produzione.

Esaminando le principali voci che compongono il conto economico, il valore della produzione mostra una costante diminuzione (-3,30% nel 2014), mentre i costi della produzione, diminuiti del 2,67%, nel 2013, sono nuovamente cresciuti nel 2014 (+4,28%). In dettaglio, la contrazione registrata nella voce del valore della produzione è dovuta alla diminuzione dei proventi derivanti

da prestazioni di servizi del volo da diporto o sportivo e dalle quote associative (in leggera ripresa nel 2014), ed all' assenza dei contributi dei Ministeri Vigilanti.

Per le altre voci del conto economico, si registra, dopo un decremento delle partite straordinarie nel 2013, un incremento significativo nell'esercizio successivo (+82,6%).

Si registra, inoltre, una diminuzione delle svalutazioni che sono passate dai 168.322 euro del 2013 ai 158.109 euro del 2014. Quest'ultima voce è relativa alla quota in conto capitale della rata di mutuo pagata nel corso dell'anno.

I risultati economici sono così riclassificati in bilancio.

**Tabella 21 - Ricavi**

<b>RICAVI</b>	<b>2012</b>	<b>2013</b>	<b>Var. %</b>	<b>2014</b>	<b>Var. %</b>
Variazioni rimanenze prodotti in corso lavorazione	3.638.048	3.604.151	-0,93	3.485.354	-3,30
<b>VALORE PRODUZIONE TIPICA</b>	<b>3.638.048</b>	<b>3.604.151</b>	<b>-0,93</b>	<b>3.485.354</b>	<b>-3,30</b>
Materie prime e servizi esterni	1.743.654	1.679.264	-9,71	1.565.505	-6,77
<b>VALORE AGGIUNTO</b>	<b>1.894.394</b>	<b>1.924.887</b>	<b>1,61</b>	<b>1.919.849</b>	<b>-0,26</b>
Costo lavoro	1.524.020	1.421.509	-6,73	1.677.879	18,04
<b>MARGINE OPERATIVO LORDO</b>	<b>370.374</b>	<b>503.378</b>	<b>35,91</b>	<b>241.970</b>	<b>-51,93</b>
Ammortamenti	691.736	733.024	5,97	727.702	-0,73
Saldo proventi ed oneri diversi	152.622	168.641	10,49	202.837	20,28
<b>RISULTATO OPERATIVO</b>	<b>-473.984</b>	<b>-398.287</b>	<b>-15,97</b>	<b>-688.569</b>	<b>72,88</b>
Proventi ed oneri finanziari	5.922	22.215	275,13	7.831	-64,75
Rettifiche di valori di attività finanziarie	-160.604	-168.322	-4,81	-158.109	-6,07
<b>RISULTATO PRIMA DEI COMPONENTI STRAORDINARI E DELLE IMPOSTE</b>	<b>-628.666</b>	<b>-544.394</b>	<b>13,04</b>	<b>-838.847</b>	<b>54,09</b>
Proventi ed oneri straordinari	252.285	188.931	-25,11	345.096	82,66
<b>RISULTATO PRIMA DELLE IMPOSTE</b>	<b>-376.381</b>	<b>-355.463</b>	<b>5,55</b>	<b>-493.751</b>	<b>38,90</b>
Imposte d'esercizio	-136.948	-138.014	0,78	-138.918	0,66
<b>AVANZO/DISAVANZO ECONOMICO</b>	<b>-513.329</b>	<b>-493.477</b>	<b>3,87</b>	<b>-632.669</b>	<b>28,21</b>

In ordine alla riclassificazione si rileva che:

il valore aggiunto, che si ottiene dalla differenza del valore della produzione tipica e i costi per materie prime e servizi, mostra, dopo un incremento nell'esercizio 2013 dell'1,61%, una leggera perdita dello 0,26% nell'esercizio successivo.

Peggiora molto, del 51,93%, il margine operativo lordo (MOL) per l'aumento del costo del lavoro (+18,04% nel 2014).

Il peggioramento della gestione finanziaria e della gestione caratteristica hanno inciso in maniera negativa, con conseguente aumento del disavanzo economico, nel 2014 (+28% rispetto al 2013).

## CONSIDERAZIONI CONCLUSIVE

Con l'approvazione del D.P.R. 18 marzo 2013, n° 53, è stato varato il nuovo statuto dell'ente e, quindi, è stata superata la crisi istituzionale che aveva condotto alla nomina di un Commissario per la gestione. Successivamente all'approvazione del regolamento si sono ricostituiti tutti gli organi dell'ente ed il Presidente è stato nominato con DPCM, in data 27 settembre 2013.

Se le difficoltà di ordine istituzionale sono state superate, permangono quelle di natura economica. Infatti la crisi generale dell'economia, che si registra dal 2008, ha segnato in negativo anche le attività dell'ente, in particolare quelle sportive e quelle formative.

Tuttavia sembrano registrarsi, nel 2014, segnali di ripresa. Tra il 2013 e il 2014 sono, infatti, aumentate del 24,65% le ore di aeroscolastica, quelle per volo turistico e per volo sportivo a motore. Segnali ancora migliori si registrano nel volo con aliante, +160,35% e con motoalianti, +69,34%.

Gli elementi positivi non sono, però, riusciti ad invertire la tendenza negativa dei risultati di esercizio. Infatti, sia nel 2013 che nel 2014 il conto economico è risultato in negativo per -493.477 nel 2013 e per -632.669 nel 2014. In particolare, il valore totale della produzione ha registrato una riduzione dello -0,93% nel 2013 e dello -3,30% nel 2014, mentre i costi della produzione, nonostante un contenimento nel 2013 pari a -2,67%, si sono incrementati nel 2014 del +4,28%.

Le spese per il personale si sono attestate, nel biennio, a valori superiori a 1,4 milioni di euro pari al 44% circa del totale valore della produzione.

Come conseguenza del disavanzo economico, si registra il decremento del patrimonio netto nel biennio che è risultato pari a euro 5.426.502 nel 2013 (-8,34 %) e euro 4.793.833 nel 2014 (-11,66%).

Il ripetersi di deficit di bilancio prospetta la necessità di urgenti azioni, capaci di riportare i valori positivi a prevalere su quelli negativi.





## APPENDICE STATISTICA

### 1. Premessa

Gli indici statistici di bilancio sono espressioni numeriche che consentono di evidenziare la tendenza evolutiva di taluni rapporti caratteristici, basati su dati di bilancio, utile a svolgere confronti nel tempo e nello spazio e in condizioni di equilibrio economico – finanziario.

### 2. Alcuni indicatori desunti dall'analisi di bilancio dell'Aeroclub

#### 2.1 Rapporto tra valore della produzione e costi di produzione (in percentuale)

Il primo indicatore è sviluppato attraverso il rapporto, espresso in forma percentuale, tra il valore della produzione ed i relativi costi, desunti dal conto economico.

Esso fornisce indicazioni sulla capacità dell'Ente di sostenere i costi per la realizzazione della propria missione istituzionale.

Tale indice, espresso in termini percentuali, può assumere valori superiori, uguali o inferiori a 100. Un valore uguale a 100 indica una situazione di equilibrio nella quale i ricavi di produzione eguagliano esattamente i costi di produzione.

In entrambi gli esercizi il valore dell'indice è al di sotto del valore di equilibrio.

**Tabella 1 - Valore della produzione/Costi della produzione**

	2013	2014
Valore della produzione/Costi della produzione	90,05	83,50

## 2.2 Ricavi da prestazioni e vendite di beni e servizi/Ricavi della produzione

Il secondo indicatore è rappresentato dal rapporto tra i ricavi derivanti dalla prestazione e vendita di beni e servizi, dedotto dal conto economico dell'ente, e il totale dei ricavi di produzione.

**Tabella 2 - Rapporto tra ricavi istituzionali e ricavi di produzione**

	2013	2014
Ricavi da prestazioni e vendite di beni e servizi/ Ricavi della produzione	32,13	33,32

Il valore di tali indici evidenzia una crescente incidenza dei ricavi derivanti da prestazioni istituzionali. Ciò vuol dire che l'ente nell'esercizio in esame ha, seppure lievemente, incrementato la quota di beni e servizi offerti sul mercato.

## 2.3 Costo del personale/Valore della produzione

L'incidenza del costo del personale rispetto al valore della produzione misura il peso di una importante componente di costo difficilmente comprimibile rispetto all'entità degli output "ordinari" dell'Ente. Quando tale rapporto diminuisce, fermo restando i ricavi di produzione, cresce l'economicità di utilizzo di questo fattore della produzione.

Nel caso specifico, negli esercizi in esame, l'indice mostra un peggioramento.

**Tabella 3 - Rapporto tra il costo del personale e i ricavi di produzione**

	2013	2014
Costo del personale/ Totale dei ricavi di produzione	38,00	41,26

## 2.4 Incidenza della gestione caratteristica sul risultato ante imposte

Questo indice esprime l'impatto della gestione extra-caratteristica, finanziaria e straordinaria, sul risultato reddituale calcolato prima della gestione fiscale.

L'indice è ottenuto attraverso una riclassificazione del conto economico, riportata alla fine di questa sezione, secondo il criterio del valore aggiunto.

L'impatto della gestione extra- caratteristica è tanto più lieve quanto più l'indice è vicino all'unità, mentre è tanto maggiore quanto più l'indice ne è lontano, in negativo o in positivo. La tabella seguente mostra i valori ottenuti:

**Tabella 4 -Incidenza gestione caratteristica su risultato operativo**

	2013	2014
Utile lordo o risultato prima delle imposte / Risultato operativo	-0,89	-0,71

Nel 2013, pur avendo un risultato operativo e quello ante imposte entrambi negativi, l'indice si avvicina all'unità (0,89) evidenziando un impatto lieve sia della gestione straordinaria che finanziaria; si registra un'inversione di tendenza nell'esercizio successivo.

## 2.5 Indice di elasticità globale (Attivo circolante/ Immobilizzazioni)

Tale indice esprime il rapporto tra l'attivo circolante e l'attivo immobilizzato. Quanto più è alto l'indice tanto più è elastica la gestione dell'azienda.

La tabella seguente riporta i valori ottenuti per l'ente.

**Tabella 5 -Indice di elasticità**

	2013	2014
Attivo circolante/ Attivo immobilizzato	1,09	1,26

Il valore dell'indice è andato aumentando.

Ciò evidenzia un'incidenza delle attività a breve e medio termine nella gestione aziendale.



**Tabella 6 - Dati di origine degli indici**


	<b>2013</b>	<b>2014</b>
<b>Valore della produzione</b>	3.604.151	3.485.354
<b>Costi della produzione</b>	4.002.438	4.173.923
<b>Ricavi derivanti dall'attività istituzionale</b>	1.157.970	1.161.507
<b>Costo del personale</b>	1.356.170	1.438.202
<b>Attivo circolante</b>	5.071.481	5.005.864
<b>Valore dell'attivo patrimoniale</b>	10.648.426	9.869.006
<b>Utile lordo o risultato prima delle imposte</b>	-355.463	-493.751
<b>Reddito operativo</b>	-398.287	-688.569

*Fonte: Bilancio dell'Ente*









**AERO CLUB D'ITALIA**

**BILANCIO CONSUNTIVO 2013**



## INDICE

### BILANCIO CONSUNTIVO 2013

<b>Relazione del Commissario Straordinario.....</b>		<b>Pag.</b>	<b>5</b>
Parte I	Attività Sportiva.....	Pag.	14
Parte II	Attività aerodidattica.....	Pag.	22
Parte III	Flotta e attività di volo.....	Pag.	24
Parte IV	Piano rinnovo flotta.....	Pag.	25
Parte V	Varie.....	Pag.	27
Parte VI	Nota integrativa.....	Pag.	31
Allegato n. 1 -	Conto di bilancio		
	A) Rendiconto finanziario decisionale		
	- Entrate.....	Pag.	67
	- Uscite.....	Pag.	72
	B) Rendiconto finanziario gestionale		
	- Entrate.....	Pag.	77
	- Uscite.....	Pag.	91
Allegato n. 2 -	Conto Economico		
	A) Conto Economico.....	Pag.	113
	B) Quadro di riclassificazione dei risultati economici.....	Pag.	117
Allegato n. 3 -	Stato patrimoniale.....	Pag.	121
Allegato n. 4 -	Situazione amministrativa al 31/12/2013.....	Pag.	125
<b>Relazione dei revisori dei Conti.....</b>			<b>(inserto)</b>





**RELAZIONE DEL COMMISSARIO STRAORDINARIO DELL'AERO CLUB  
D'ITALIA SULLA GESTIONE RELATIVA ALL'ANNO**

**2013**



# RELAZIONE AL BILANCIO CONSUNTIVO 2013

## 1. SINTESI DEI RISULTATI DELLA GESTIONE

Con D.P.R. n. 53, in data 18 marzo 2013, n. 53 è stato approvato il nuovo Statuto dell'Aero Club d'Italia.

All'Aero Club d'Italia è stata confermata la natura di ente di diritto pubblico a carattere culturale, didattico e sportivo, avente lo scopo di promuovere, disciplinare ed inquadrare tutte le attività tese allo sviluppo dell'aviazione nei suoi aspetti culturali, didattici, turistici, sportivi, promozionali, di utilità sociale e civile, nonché delle attività collegate.

L'Aero Club d'Italia svolge, quindi, ogni attività ritenuta necessaria ai fini dello sviluppo culturale, economico, didattico, sportivo, civile, sociale e democratico nel settore dell'aviazione civile non commerciale.

Il nuovo Statuto ha lasciato immutate la struttura e le finalità principali dell'Ente che riunisce in un unico organismo federativo le associazioni e gli enti italiani che si interessano allo sviluppo dell'aviazione nei suoi aspetti didattici, sportivi e turistico-promozionali.

Il 6 luglio 2013 sono state ultimate le procedure elettive per l'insediamento dei nuovi organi di governo dell'Ente, per il quadriennio 2013-2017 e con decreti del Ministro delle Infrastrutture e dei Trasporti, datati 9 agosto 2013, sono state ratificate le nomine dei Consiglieri Federali e del Presidente della Commissione Centrale Sportiva Aeronautica, mentre con decreto del Presidente del Consiglio dei Ministri del 27 settembre 2013 è stata ratificata la nomina del Presidente dell'Ente.

I nuovi organi di vertice nella prima fase si sono impegnati nella risoluzione delle problematiche derivanti dalla applicazione delle norme del nuovo Statuto al fine di disciplinare e rendere funzionante l'intera struttura dell'Ente.

La ricostituzione degli organi sociali consentirà già nel breve termine la individuazione di nuove e vincenti strategie in grado di dare maggiore impulso allo sviluppo ed alla diffusione della Aviazione Generale in Italia nei suoi molteplici aspetti, nell'auspicio di un rinnovato sviluppo dell'Ente e degli Aero Club Federati in genere.

Inoltre, sono stati nominati gli organi della Giustizia Federale dell'Aero Club d'Italia in ottemperanza a quanto disposto dal relativo Codice la cui emanazione è stata richiesta dal C.O.N.I.

Ad ogni buon conto, nell'esercizio delle funzioni di indirizzo politico-amministrativo, di seguito si sintetizzano gli obiettivi ed i programmi attuati nel 2013, nell'ambito delle scelte politiche dell'Ente, destinati essenzialmente a dare maggiore impulso allo sviluppo ed alla diffusione della cultura aeronautica nei suoi molteplici aspetti, in ottemperanza ai rinnovati compiti istituzionali dell'Aero Club d'Italia.

Grazie alle maggiori entrate derivanti dall'avanzo di amministrazione al 31/12/2012, distribuito nel corso del 2013, è stato possibile soddisfare al meglio le esigenze operative finalizzate a garantire il raggiungimento degli scopi istituzionali, in particolare si è garantita, anche per il 2013, l'attività istituzionale sportiva e l'erogazione agli Aero Club Federati di somme a titolo di contributi.

L'Ente ha provveduto, altresì, a svolgere ogni attività di regolamentazione tecnica, attività ispettiva, sanzionatoria, di immatricolazione, di autorizzazione, di coordinamento e di controllo, nonché alla tenuta dei registri e degli albi inerente alla specialità del Volo da diporto o sportivo ai sensi della Legge 25 marzo 1985, n. 106 e del D.P.R. 9 luglio 2010, n. 133.

Questi risultati si sono potuti ottenere solo grazie ad un rinnovato e grande sacrificio, in quanto l'azzeramento dei contributi ministeriali e la riduzione dei proventi per quote associative e prestazioni di servizi connessi all'attività del Volo da diporto o sportivo hanno mortificato sostanzialmente le risorse finanziarie disponibili in bilancio, rendendo difficile di conseguenza il soddisfacimento delle esigenze istituzionali dell'Ente.

Invero, si è potuto garantire il perseguimento degli scopi istituzionali solo in forza del perpetuo sacrificio volto a mantenere i costi di funzionamento al minimo.

Durante l'anno molte energie sono state impiegate nella risoluzione delle problematiche derivanti dalla applicazione delle norme del nuovo statuto dell'Aero Club d'Italia, al fine di disciplinare e rendere funzionante, anche con appositi regolamenti, l'intera struttura dell'Ente.

Nel corso del 2013 è continuata l'attenzione allo sviluppo del settore aeronautico, il quale può avvenire solo attraverso una rivoluzione culturale che porta a far sì che il volo da fenomeno di nicchia possa diventare un fenomeno di maggiore interesse. Si è cercato anche di sensibilizzare l'opinione pubblica attraverso diverse manifestazioni promozionali sul territorio nell'intento di rilanciare l'intero settore.

Considerata la rilevanza del ruolo rivestito dai soggetti preposti ad emanare le normative e le direttive in ambito aeronautico, l'Aero Club d'Italia ha, nel corso del 2013, continuato a svolgere una intensa attività finalizzata alla rappresentanza delle esigenze particolari dell'Aviazione Generale presso le istituzioni chiamate a governare il mondo del volo.

Si intende proseguire tale attività anche nel corso del 2014, con l'augurio che si possano ottenere risultati significativi per il bene dell'intero settore del volo nei suoi molteplici aspetti: culturali, didattici, turistico-sportivi, promozionali di utilità sociale e civile anche se il contesto economico del Paese è tale da rendere oggettivamente difficoltosa ed improbabile la realizzazione di progetti ambiziosi, sebbene altamente meritevoli.

Anche nel corso del 2013, sono state organizzate riunioni e incontri nelle opportune sedi istituzionali al fine di perseguire la sensibilizzazione del mondo istituzionale alla diffusione della cultura aeronautica e per incoraggiare lo studio dei problemi relativi, alla individuazione delle linee di azione ed alla elaborazione delle normative capaci di promuovere il mondo dell'aviazione leggera e sportiva in Italia, nonostante il perpetuare della grave crisi economica-finanziaria che il Paese sta attraversando.

Occorre considerare, infatti, l'importanza dello sviluppo della formazione aeronautica della gioventù e la diffusione della cultura aeronautica per il progresso sociale dell'attività aeronautica per il Paese e per l'indotto che può avere nel sistema economico nazionale.

In ambito internazionale il Presidente, ha continuato a partecipare personalmente a diverse riunioni della Federazione Internazionale Aeronautica (F.A.I.), al fine di far sentire il peso e l'impegno del nostro Paese e di individuare strategie vincenti per lo sviluppo dell'attività sportiva aeronautica.

La posizione politica realizzata in ambito della F.A.I., tesa ad accrescere il ruolo del nostro Paese nei meccanismi politici determinanti alla definizione delle strategie da porre in essere, consentirà di rispondere in modo più efficace alle più generali esigenze del mondo sportivo aeronautico, nonchè di favorire il raggiungimento degli obiettivi che si intendono perseguire in una strategia di sviluppo.

Nell'ambito della Europe AirSports, altro importante organismo europeo del volo che si interfaccia con la EASA, organo internazionale supremo preposto a governare il volo, al controllo dell'aviazione civile, alla cooperazione, allo sviluppo di normative congiunte a livello europeo ed internazionale per migliorare la qualità e la sicurezza del trasporto aereo, il delegato dell'Aero Club d'Italia, attualmente membro del Board, ha continuato la sua preziosa opera in rappresentanza dell'Italia.

Nel 2013 l'EASA, il suddetto organismo dell'Unione Europea, al quale, tra l'altro, sono affidati specifici compiti di regolazione e di sorveglianza sulla sicurezza aerea, ha emanato dei regolamenti nell'ambito del più ampio progetto di integrazione dei vari stati.

Visto il successo degli anni passati, al fine di aumentare la presenza dei giovani nel mondo del volo, sono stati realizzati, poi, vari progetti ed erogati specifici contributi volti a sostenere finanziariamente i giovani intenzionati a conseguire titoli aeronautici presso i nostri Aero Club locali e, a tal fine, sono stati ancora assegnati contributi per l'attività didattica destinati ad abbattere i prezzi applicati ai ragazzi che conseguono un titolo aeronautico.

L'auspicato ed ambizioso aumento della presenza dei giovani nel mondo del volo consentirà di valorizzarlo e di incrementare, altresì, i vivai per la nostra amata attività sportiva aeronautica, anche se la grave crisi che sta devastando l'economia del nostro Paese rende molto difficile un reale incremento dell'attività.

Altro obiettivo raggiunto è stato quello di finanziare tutta l'attività sportiva in ogni disciplina aeronautica per la partecipazione alle competizioni nazionali ed internazionali. Le rappresentanze sportive dell'AeCI hanno continuato a dimostrare, anche nel 2013, un ottimo livello tecnico ed agonistico nelle competizioni internazionali, come dimostrano i risultati conseguiti.

Nel 2013, al fine di arginare il grave fenomeno dell'abusivismo sportivo agonistico, sono state poste in essere diverse iniziative per la individuazione degli episodi di abusivismo finalizzate a contrastarne il fenomeno.

Sotto il profilo della sicurezza e della formazione, come noto, tra il Ministero dei Trasporti e l'Aero Club d'Italia furono stipulate in passato due convenzioni, una nei primi anni '70 e l'altra nel 1987, che stabilivano l'attuazione di due piani tecnico-finanziari per il rinnovo della flotta degli aeromobili dell'Aero Club d'Italia, al fine di assicurare una maggiore sicurezza del volo, fornendo la disponibilità di macchine tecnologicamente aggiornate, nonché per dare continuità operativa agli Enti federati dal punto di vista didattico e operativo, consentendo di offrire programmi formativi a prezzi calmierati.

Nel corso dell'anno è proseguito il pagamento degli ultimi saldi dovuti sui velivoli acquistati in ottemperanza alle disposizioni contrattuali. Tuttavia, essendo il numero dei velivoli esiguo a fronte delle reali esigenze degli Aero Club locali, sarà possibile a breve procedere ad altri acquisti con i proventi derivanti dalle locazioni degli aeromobili.

In ordine all'aspetto finanziario, il rinnovo della flotta rappresenta un valido sostegno all'attività didattica in quanto l'assegnazione di velivoli agli AeC Federati ha determinato un abbattimento dei costi per le scuole di volo che sta consentendo alle stesse di praticare tariffe più basse per il conseguimento dei titoli aeronautici e, quindi, un rilancio dell'intera attività.

Nell'interesse della sicurezza del volo e della continuità aerodidattica e sportiva della Nazione, l'Aero Club d'Italia continua ad auspicare che il Ministero dell'Economia e delle Finanze e il Ministero dei Trasporti avvertano la necessità di finanziare, a breve, pur consapevoli della grave crisi finanziaria che attanaglia il bilancio dello Stato, un terzo piano rinnovo flotta, perché solo con un sostanzioso intervento finanziario si potranno ottenere dei concreti risultati su tutto il territorio nazionale.

Il mondo della Aviazione in Italia soffre di una diffusa disattenzione, pertanto, è necessario creare un movimento di pensiero influente necessario per riformare veramente il nostro mondo e, quindi, rilanciarlo verso nuove prospettive di sviluppo per poterci così avvicinare agli standard europei, sebbene l'intero sistema sia mortificato da una grave carenza di risorse finanziarie.

Inoltre, è continuata l'attività finalizzata alla Sicurezza del Volo, sebbene detto obiettivo non rientri in quelli istituzionali dell'Aero Club d'Italia, al fine di dare una risposta istituzionale alla serie di incidenti, talvolta mortali, che disgraziatamente avvengono nel nostro amato mondo aeronautico.

Invero, la mancata assegnazione di uno specifico contributo da parte del Ministero delle Infrastrutture e dei Trasporti, nonostante le ripetute sollecitazioni al riguardo da parte del Ministero medesimo, rende alquanto difficile e precario l'impegno dell'Ente nella materia della Sicurezza del Volo.

Come già accennato, nell'anno è continuata, poi, l'azione sinergica con gli altri Enti preposti all'Aviazione Generale, quali ENAC, ENAV e ANSV al fine di individuare soluzioni alle problematiche che caratterizzano il nostro mondo aviatorio.

Non è certo facile risolvere, nel breve periodo, problematiche che hanno radici ben lontane e assai radicate in un ordinamento che non è certo favorevole al mondo dell'aviazione civile e sportiva, ma l'impegno profuso è senza precedenti, quindi, continuando nello svolgimento di un'azione così incisiva, i risultati sicuramente arriveranno a beneficio di tutto il mondo del volo.

Con l'Aeronautica Militare ha continuato il rapporto di proficua collaborazione nel settore della divulgazione della Cultura Aeronautica che, si spera, possa dare presto i suoi frutti.

Come ogni anno, anche nel 2013, l'Aero Club d'Italia ha organizzato con grande successo le manifestazioni aeronautiche che hanno visto protagoniste le gloriose Frecce Tricolori. Infatti tutte le esibizioni della Pattuglia Acrobatica Nazionale Frecce Tricolori, fuori dai sedimi militari, si svolgono a cura dell'Aero Club d'Italia.

Ogni anno l'AeCI coordina il calendario con l'Aeronautica Militare e provvede direttamente con i propri Aero Club Locali alla organizzazione delle esibizioni della PAN richiamando ogni volta migliaia e migliaia di visitatori. Accanto alla PAN, spesso si esibiscono anche altre pattuglie acrobatiche civili; mentre a terra vengono allestite mostre statiche con velivoli storici, aerei militari delle forze armate italiane e aerei civili.

Un grande impegno che sistematicamente viene ripagato con un grande successo di pubblico, contribuendo in modo significativo alla diffusione della cultura aeronautica nel Paese.

Al fine di dare reale impulso alla promozione del volo, è stato affidato, a titolo gratuito, l'incarico di addetto stampa ad apposito professionista in grado di realizzare anche una apposita struttura destinata alla comunicazione.

E' da evidenziare che, come già detto sopra relativamente alle risorse finanziarie, l'entità dei contributi assegnata dal Ministero dei Trasporti è stata totalmente eliminata, mentre quella assegnata dal C.O.N.I. è sostanzialmente rimasta invariata nella sua entità ordinaria, mentre al termine dell'esercizio finanziario è stato assegnato un contributo straordinario per l'Alto Livello.

L'augurio è che, compatibilmente con la grave situazione economica e finanziaria del Paese, i contributi ministeriali possano essere ripristinati almeno in misura minima, al fine di dare garanzie di consolidamento degli stessi in bilancio per la migliore realizzazione degli obiettivi istituzionali e per la stessa vitalità dell'Ente.

Nella convinzione, poi, che, per la ripresa dello sviluppo è necessario uno stile di gestione improntato ad una maggiore efficienza ed osservanza delle regole di buona amministrazione, sono state promosse misure gestionali finalizzate alla minimizzazione delle spese correnti ed all'ottimizzazione della propria efficacia organizzativa ed efficienza operativa, nonché al recupero dei crediti, soprattutto quelli vantati nei confronti degli Aero club Federati, in modo da ridurre la massa dei residui attivi e di ottimizzare il rapporto di liquidità; anche se la profonda crisi in atto nel Paese ha creato grossi problemi di liquidità agli Aero Club Federati.

L'impegno profuso nell'anno 2013 non si è, comunque, esaurito, bensì proseguirà grazie anche ai nuovi organi dell'Ente, per cui è lecito attendersi, nel corso dell'anno 2014, risultati tali da garantire uno sviluppo dell'Ente sempre più elevato per il perseguimento dei fini istituzionali ed una nuova vitalità per gli Aero Club federati e per tutta l'utenza in generale.

In fase di riaccertamento dei residui al 31/12/13 è stata operata, come ogni anno, una ricognizione dei residui attivi e passivi provenienti dagli esercizi anteriori a quello di competenza e sono stati eliminati dal bilancio quelli per i quali non vi è più ragione per la loro conservazione nelle scritture contabili dell'Ente.



La massa dei residui passivi evidenzia un aumento che però in parte è fisiologico, in quanto è dovuto all'accantonamento dei fondi derivanti dalle entrate conseguenti alla locazione e vendita degli aeromobili, nonché ai contributi assegnati in corso d'anno agli Aero Club Federati, ma liquidabili solo nell'esercizio successivo.

In particolare, sono stati assegnati ben € 455.033 in favore degli AeC Federati di contributi per licenze rilasciate, attività di volo, attività sportiva nonché per acquisto di infrastrutture. I suddetti fondi verranno erogati nel corso del 2014, comportando così la sensibile diminuzione dei residui passivi.

Infine, alla categoria delle partite di giro, si è dovuto iscrivere il versamento anticipato delle prime due mensilità 2014 del contributo CONI (gennaio/febbraio pari ad euro 185.952,23), avvenuto alla fine dell'esercizio finanziario, per poter procedere al relativo pagamento nell'esercizio competente consentendone la relativa riscossione vincolata sul pertinente capitolo dell'entrata.

La massa di residui attivi è anch'essa aumentata rispetto al dato dell'esercizio precedente. Detto aumento è imputabile al contributo straordinario di Alto Livello assegnato dal CONI nel mese di novembre, ma non erogato entro il termine dell'esercizio finanziario.

Inoltre, la difficile situazione economico-finanziaria che il Paese sta vivendo non favorisce un'efficace azione dell'Ente tesa, in particolare, al recupero dei crediti vantati nei confronti degli Aero Club Federati.

In conclusione, si illustrano di seguito, sinteticamente, le attività svolte dall'Ente nei molteplici settori di competenza nell'anno 2013.

Trattandosi di risultati di tutto rilievo, si è avuta nuovamente conferma della vitalità del nostro Ente e sono state poste ulteriori premesse per uno sviluppo sempre più elevato per il perseguimento dei fini istituzionali.

## PARTE I - ATTIVITÀ SPORTIVA 2013

### 1. VOLO A MOTORE

a) ATTIVITÀ E DATI	2012	2013
- Gare aeree di Rally	4	4
- Gare di Velocità	4	3
- Licenze Sportive F.A.I. rilasciate	23	29
- Licenze Sportive F.A.I. rinnovate	78	89
- Licenze Sportive F.A.I. rilasciate navigatori rally	0	1
- Licenze F.A.I. Navigatori rally rinnovate	1	1
- Tessere di Giudice sportivo volo a motore	11	16
- Tessere di Giudice sportivo elicottero	3	3

#### b) CAMPIONI ITALIANI VOLO A MOTORE

Pilota Velocità	Vanni Scagnetti	(AeC Reggio Emilia)
Pilota Rally FAI	Stefano Gambaro	(AeC Rieti)
Navigatore Rally	Roberto Giovannetti	(AeC Rieti)

### 2. ACROBAZIA

a) ATTIVITÀ E DATI	2012	2013
- Gare acrobazia a motore	1	1
- Gare acrobazia in aliante	4	6

#### b) CAMPIONI ITALIANI ACROBAZIA A MOTORE

Sportman	Luca Nanni	(AeC Ali sul Mare)
Intermedia	Paola Corte	(AeC Bresso)
Avanzata	Rodolfo Natal	(AeC Bresso)
Illimitata	Gianfranco Cillario	(AeC Bresso)

### c) CAMPIONI ITALIANI ACROBAZIA IN ALIANTE

Promozione	Daniele Ferrarese	(AeC VV Toscano)
Sport	Angelo Filippini	(AeC VV Castelviscardo)
Intermedia	Michele Rangan	(AeC VV Toscano)
Avanzata	Sasa Marvin	(AeC VV Castelviscardo)
Club	Pietro Filippini,	(AeC VV Castelviscardo)
Assoluto	Pietro Filippini,	(AeC VV Castelviscardo)
Libero Artistico	Pietro Filippini,	(AeC VV Castelviscardo)

### d) d. PARTECIPAZIONE A CAMPIONATI E GARE INTERNAZIONALI

Acrobazia a Motore: - Campionati Europeo cat. Avanzata – agosto 2013 - POLONIA  
- Coppa Internazionale Danubius Cup- cat. Avanzata – Luglio 2013 Ungheria – dove Rodolfo Natale ha conquistato la medaglia ORO Individuale

Acrobazia in Aliante: - Campionati Mondiali cat. Avanzata – agosto 2013 FINLANDIA – dove la squadra nazionale ha conquistato la medaglia di Bronzo (Pietro Filippini, Sasa Marvin, Angelo Filippini, Lapo Dressino)

## 3. VOLO A VELA

### a) ATTIVITÀ E DATI:

	2012	2013
- Gare Internazionali	1	1
- Gare Nazionali	11	10
- Licenze F.A.I. rinnovate	221	237
- Licenze F.A.I. rilasciate	27	21
- Licenze F.A.I. navigatore	1	0
- Tessere Giudice Sportivo	110	132

### b) CAMPIONI ITALIANI VOLO A VELA:

Campionato Italiano di Velocità 2013

Classe Libera	Giorgio Galetto	(AeC Bolzano)
---------------	-----------------	---------------

Classe Promozione	Simone Selvini	(AeC VV Lariano)
Classe 15m	Giuseppe Dal Grande	(AeC Prealpi Venete)
Classe Unica	Giancarlo Grinza	(AeC Torino)

#### Campionato Italiano di Distanza 2013

Classe Unica	Eliano Sandri	(AeC VV Ferrarese)
--------------	---------------	--------------------

#### c) PARTECIPAZIONE A CAMPIONATI E GARE INTERNAZIONALI

Campionato Mondiali Classi Standard e Club gennaio 2013 ARGENTINA  
 Campionati Mondiali Femminili Classi club, Standard e m. 15– luglio 2013 - FRANCIA  
 Campionati Mondiali Juniores Classi Standard e Club – agosto 2013 – POLONIA  
 Campionati Europei Classi Standard Club e 20 mt. luglio 2013 - POLONIA  
 Campionati Europei Classi 15-18 mt e Libera giugno 2013 - FRANCIA

#### d) INSEGNE VOLO A VELA RILASCIATE:

	2012	2013
DIAMANTE	1	3
ORO	5	7
ARGENTO	12	27
KM. 750	=	=

#### 4. PARACADUTISMO:

a) ATTIVITÀ E DATI	2012	2013
- Gare vavevoli per i campionati nazionali	3	4
- Gare non valide per i campionati nazionali	1	=
- Licenze F.A.I. rinnovate	127	107
- Licenze F.A.I. rilasciate	36	12
- Giudici	16	=
- Log Book rinnovati		15

## b) CAMPIONI ITALIANI PARACADUTISMO

P.A. individuale:	Paolo Filippini, CSE
Stile individuale:	Giuseppe Tresoldi, CSE
Combinata:	Giuseppe Tresoldi, CSE
P.A. a Squadre:	CSE (Fabrizio Mangia, Paolo Filippini, Giuseppe Tresoldi, Luigi Conga, Luigi Pinchieri)
FCL a Squadre Assoluti:	AeC Etruria (Placido Udine, Fabio Lorenzetti, Ivan Quadrio, Mario Fattoruso, Massimo Fiorini);
FCL a Squadre Esordienti:	AeC Etruria (Nicola Fedeli, Bruno Carsenzuola, Fulvio Pini, Valeria Cilimberti, Massimo Fiorini);
FPA a 2 elem.:	AeC Etruria ( Antonio Zatta, Vincenzo Pollon)

## c) PARTECIPAZIONE A CAMPIONATI E GARE INTERNAZIONALI:

Coppa del Mondo – Croazia – giugno 2013

Coppa del Mondo – Slovenia - giugno 2013

Coppa del Mondo – Germania – luglio 2013

Coppa del Mondo – Italia –agosto 2013

Coppa del Mondo – Austria – settembre 2013

Finale Coppa del Mondo – Svizzera – settembre 2013

nella classifica assoluta è stata conquistata la medaglia Argento a squadra (Francesco Gullotti, Luigi Conga, Giorgio Squadrone e Giuseppe Tresoldi del CSE, Manuel Cidale del CSC e Corrado Marchet AeC Belluno), la medaglia di Bronzo Individ. Luigi Conga e la medaglia Bronzo Indiv. Junior Luigi Pinchieri.

Campionato Europeo FCL e Free Fly , agosto 2013 – Bosnia

Campionato Europeo Canopy Piloting – agosto 2013 Russia

Campionato Europeo Stile e P.A.– agosto 2013 Russia

Campionato Internazionale P,A. – Dubai – dicembre 2013 – nel quale è stata conquista la medaglia Argento a squadra (Francesco Gullotti, Paolo Filippini, Luigi Conga, Luigi Pinchieri, Giuseppe Tresoldi del CSE) e la medaglia Oro Indiv. Luigi Pinchieri.

## 5. AEROMODELLISMO:

a) a. ATTIVITÀ E DATI:	2012	2013
- Gare a carattere Internazionale	11	12

- Gare per la disputa del Campionato Italiano	36	33
- Gare non valide per il C.I		2
- Licenze F.A.I. rilasciate	19	22
- Licenze F.A.I. rinnovate	320	288
- Licenze F.A.I. rinnovate razzomodelli	1	1
- Tessere Giudice Sportivo	52	72
- Attestati di Aeromodellismo rilasciati	94	79

#### b) CAMPIONI ITALIANI AEROMODELLISMO

F1A	Paolo Ghiselli	(AeC Vo.Li)
F1B	Bruno Murari	(AeC Vo.Li)
F1C	Franco Gradi	(AeC Vo.Li)
F1E	Giuseppe Berto	(AeC Vo.Li)
F1G	Mario Rocca	(AeC Vo.Li)
F1H	Giorgio Venuti	(AeC Vo.Li)
F2A	Luca Grossi	(AeC Rimini)
F2B	Marco Valliera	(AeC Vo.Li)
F2C	Luca Grossi (Pilota)	(AeC Rimini)
	Roberto Losi (Meccanico)	(AeC Gruppo Aerom Secchia)
F2D	Adriano Molteni	(AeC Vestina Volandia)
F3A	Daniele Pelloni	(AeC Città di Velletri)
F3C	Stefano Lucchi	(AeC Milano Est)
F3D	Carlo Perella	(AeC Gruppo Aerom Secchia)
F3J	Giovanni Gallizia	(AeC Lodi)
F3K	Paolo Rota	(AeC Milano Est)
F3N	Luca Pescante	(AeC Milano Est)
F3S	Daniele Pelloni	(AeC Città Velletri)
F4C	Marco Inga	(AeC Milano Est)
F4H	Vittorio Canella	(AeC Varese)
F5B	Piermario Cavaggioni	(AeC Vo.Li)
F5J	Thomas Truffo	(AeC Vo.Li)

c) PARTECIPAZIONE A CAMPIONATI E GARE INTERNAZIONALI:

- Campionati Mondiale F1ABC agosto 2013 - Francia - nel quale è stata conquistata la Medaglia Argento Squadra F1A (Marco Stranieri, Vittorio Brussolo e Paolo Ghiselli)
- Campionati Mondiali F1E settembre 2013 - Slovacchia
- Campionati Europei F2ABCD agosto 2013 - Ungheria - nel quale è stata conquistata la Medaglia Bronzo indiv. Junior F2A (Claudia Scaramella)
- Campionati Mondiali F3A - agosto 2013 Sud Africa
- Campionati Mondiale F3P - febbraio 2013 Germania
- Campionati Mondiale F3B - agosto 2013 Germania
- Campionati Mondiale F3C-N - luglio 2013 Polonia - nel quale sono state conquistate le Medaglia Oro Junior e Argento Senior F3N (Luca Pescante)
- Campionati Mondiale F3D - luglio 2013 Olanda
- Campionati Europeo F3J - luglio 2013, Turchia - nel quale sono state conquistate la Medaglia Bronzo Junior (Oliver Gaertner) e la Medaglia Argento a Squadra (O. Gaertner, Marco Gallizia, Beniamini Gallizia)
- Campionati Mondiale F3K - luglio 2013 Danimarca
- Campionati Europeo Razzomodelli - agosto 2013 Bulgaria - nel quale è stata conquistata Medaglia Argento Senior (Antonio Mazzaracchio)

**6. VOLO DA DIPORTO O SPORTIVO:**

a) ATTIVITÀ E DATI	2012	2013
- Gare ULM	2	4
- Gare V.L.	7	9
- Licenze F.A.I. rilasciate di VDS privi di motore	3	34
- Licenze F.A.I. rinnovate di VDS privi di motore	70	102
- Licenze F.A.I. rilasciate di VDS provv. di motore	9	13
- Licenze F.A.I. rinnovate di VDS provv. di motore	15	33
- Licenze F.A.I. Navigatori vds/vm		1

- Tessere di Giudice sportivo VL	1	2
- Tessere di Giudice sportivo ULM	3	19

b) CAMPIONI ITALIANI VOLO DA DIPORTO O SPORTIVO:

Parapendio	Nicola Donini	(AeC Monte Cornizzolo)
Deltaplano	Christian Ciech	(AeC Emilia in Volo)
Parapendio/Femm.le:	Silvia Buzzi Ferraris	(AeC Monte Cornizzolo)
Paramotore	Sandro Passeri	(AeC Vestina Volandia)

c) PARTECIPAZIONE A CAMPIONATI INTERNAZIONALI VDS/VL:

Super Finale Coppa del Mondo – Parapendio – gennaio 2013 - COLOMBIA nella quale sono state conquistate la Medaglia Argento a Squadra (Davide Cassetta, Nicole Fedele, Luca Donini, Marco Littamè, Christian Biasi, Aaron Durogati, Franz Erlacher, Domenico Pizzi, Luciano Pacher, Peter Ghebard, Antonio Golfari, Manuel Grandi, Samuel Cristofaretti) e n.2 Bronzo Individuali (A. Durogati e N. Fedele)

Coppa del Mondo – Parapendio – febr. 2013 - Sud Africa  
 Coppa del Mondo – Parapendio – aprile 2013 - Brasile  
 Coppa del Mondo – Parapendio – giugno 2013 - Francia  
 Coppa del Mondo – Parapendio – agosto 2013 - Serbia  
 Coppa del Mondo – Parapendio – settembre 2013 - Turchia

Campionato Mondiale Parapendio – luglio 2013- BULGARIA nel quale sono state conquistate la Medaglia Argento a Squadra (Davide Cassetta, Nicole Fedele, Luca Donini, Marco Littamè, Christian Biasi, Biagio Vitale) e n.2 Bronzo Individuali (D.Cassetta e N. Fedele)

Campionati Mondiali Deltaplano – gennaio 2013 AUSTRALIA nel quale sono state conquistate la Medaglia Oro a Squadra (Alessandro Ploner, Filippo Oppici, Davide Guiducci, Suan Selenati, Tullio Gervasoni, Christian Ciech) e la Medaglia Argento indiv. (A.Ploner) e la Medaglia Bronzo Indiv. (F. Oppici)



Campionato Int.le Deltaplano Flytec – maggio 2013 Florida nel quale è stata conquistata la medaglia Oro Indiv. (Cristian Ciech)

d) PARTECIPAZIONE A CAMPIONATI INTERNAZIONALI VDS/VM

Campionato Internazionale e Coppa Mondo Paramotore – giugno 2013 – ESTONIA nel quale sono state conquistate la Medaglia Oro a Squadra (Stefano Bolognini, Pasquale Biondo, Walter Camozzi, Sandro Passeri, Fabrizio Bedana) e la Medaglia Oro indiv. (P. Biondo) e la Medaglia Argento indiv. (S. Passeri).

Campionato Europeo Microlight – agosto 2013 – SLOVACCHIA dove è stata conquistata 1 medaglia di Bronzo (Davide Demè e Tiziano Colliard)

Campionato Mondiale Paramotore Slalom – settembre 2013 – FRANCIA

**7. AEROSTATICA**

a) ATTIVITÀ E DATI	2012	2013
- Gare	2	1
- Licenze F.A.I. rinnovate	12	15
- Licenze F.A.I. rilasciate	1	0
- Tessere giudice	1	3

b) CAMPIONE ITALIANO:

- Guido Montemurro (AeC Terre Matildiche)

c) Partecipazione a campionati internazionali Aerostati

- Campionati Europei Mongolfiera	settembre 2013	POLONIA
- Gara Intern.le Gordon Bennett Race Mongolf.	agosto 2013	FRANCIA

## PARTE II - ATTIVITÀ AERODIDATTICA

I seguenti dati sono riferiti a segnalazioni pervenute sino alla data del 24/2/20143 da 50 Aero Club su un totale di 149.

L'attività didattica di volo a motore per il conseguimento delle licenze, attestati e abilitazioni è stata svolta da 32 Aero Club esercenti altrettante scuole di pilotaggio.

Nell'anno in esame sono stati conseguiti:

- Attestati allievi pilota.....	165
- Licenze di pilota privato.....	143
- Licenze di pilota commerciale.....	18
- Abilitazioni IFR.....	21
- Abilitazioni Istruttori.....	15
- Licenze pilota privato elicotteri.....	8
- Licenze pilota commerciale elicotteri.....	12

Le licenze su elicotteri sono state conseguite presso l'Aero Club di Biella e di Lugo.

Nell'anno 2013 si è registrato una diminuzione del numero delle licenze e delle abilitazioni di volo rilasciate pari a circa il 30 % rispetto al 2012.

### 2 - VOLO A VELA:

L'attività didattica di volo a vela per il conseguimento delle relative licenze ed abilitazioni è stata svolta da 9 Aero Club esercenti scuole di pilotaggio.

Nell'anno in esame sono stati conseguiti:

- Licenze di pilota di aliante.....	46
- Abilitazioni di istruttore di alianti.....	10

Rispetto all'anno precedente, il numero dei titoli rilasciati sono aumentati del 29 %.

### 3 - VOLO DA DIPORTO O SPORTIVO:

#### a. ATTIVITÀ AERODIDATTICA COMPLESSIVA:

L'attività aerodidattica svolta ha interessato complessivamente 3.217 allievi di volo libero e di volo a motore, con un aumento di circa il 3% rispetto all'anno precedente. Sono stati effettuati, presso le Scuole certificate dall'Ente, i seguenti corsi per il conseguimento dell'attestato V.D.S., della durata di un anno solare:

- . con apparecchi privi di motore hanno aperto i corsi 53 scuole;
- . con apparecchi provvisti di motore n. 118 corsi;

#### b. ATTIVITÀ AERODIDATTICA CON APPARECCHI PRIVI DI MOTORE:

Il totale degli allievi iscritti ai corsi è stato pari a 1.520, di cui:

- allievi idonei all'esame: 535;
- allievi non idonei all'esame: 15.

#### c. ATTIVITÀ CON APPARECCHI PROVVISI DI MOTORE (ULM):

Il totale degli allievi iscritti ai corsi è stato pari a 1.697, di cui:

- allievi idonei all'esame: 609;
- allievi non idonei all'esame: 16.

In totale, gli attestati rilasciati dall' Ae.C.I. nel 2013 sono stati 1.259, di cui 209 per conversione di titoli aeronautici, in calo del 9% rispetto all'anno precedente.

Da evidenziare che gli apparecchi V.D.S. identificati nel 2013 sono stati 277, con un calo del 14% rispetto all'anno precedente. Sono state inoltre rilasciate 8 targhe prova. Il totale degli apparecchi identificati a fine 2013 è di 11.735 unità.

Inoltre, nel corso dell'anno 2013 sono state certificate 15 scuole di Volo da Diporto o Sportivo con apparecchi provvisti di motore, una in più rispetto all'anno precedente, e una scuola con apparecchi privi di motore, mentre lo scorso anno non ne erano state certificate di nuove.

### PARTE III - FLOTTA E ATTIVITÀ DI VOLO

#### 1 - VELIVOLI A MOTORE:

- velivoli di proprietà o in esercizio agli Aero Club federati.....227

#### 2 - ALIANTI E MOTOALIANTI:

- di proprietà o in esercizio agli Aero Club federati.....60

Nota: totale aeromobili flotta Aero Club federati: n. 287

3 – APPARECCHI V.D.S. provvisti di motore: ..... 57

4- APPARECCHI V.D.S. privi di motore: ..... 23

#### 3 - ATTIVITÀ VOLO A MOTORE:

Con i suddetti aeromobili si è svolta, nel 2013, un'attività di 40.191 ore, con un calo di circa il 12% rispetto al 2012, così suddivise:

- ore di volo a motore per attività aeroscolastica.....	18.507
- ore di volo a motore per turismo e sport.....	15.651
- ore di volo a motore per attività acrobatica.....	179
- ore di volo con elicotteri per attività aeroscolastica.....	1.285
- ore di volo con elicotteri per allenamento.....	272

totale ore di volo a motore	35.894
-----------------------------	--------

-----  
=====

#### 4 - ATTIVITÀ ALIANTI:

Tale attività ha registrato un calo del 2 % rispetto all'anno precedente.

Gli incidenti segnalati dagli Aero Club federati verificatisi nel corso del 2013 sono stati 10, di cui uno relativo ad un apparecchio V.D.S.. Non si sono registrati né feriti né deceduti.

#### PARTE IV – PIANO RINNOVO FLOTTA

##### 11- AEROMOBILI ASSEGNATI AGLI AERO CLUB FEDERATI

###### a. AEROMOBILI ACQUISTATI CON I FONDI DEL PIANO RINNOVO FLOTTA

Al 31 dicembre 2013 risultavano assegnati agli Aero Club federati i seguenti aeromobili:

n. 3 velivoli d.c. scuola SOCATA TB9

n. 4 alianti DG300

n. 2 alianti DG500

n. 2 alianti GROB 103 TWIN ACRO

n. 2 alianti SCHLEICHER ASK21

n. 1 velivolo F22C

n. 7 apparecchi VDS P92 E.S.

n. 17 velivoli P92 JS

n. 3 alianti DG 1001

n.1 aliante DUO DISCUS

###### b. AEROMOBILI ACQUISTATI CON ALTRI FONDI

n. 2 velivoli traino alianti CESSNA 305 C

Resta da assegnare

n. 1 motoaliante ASK 21 M

##### 2. INCIDENTI CHE HANNO COINVOLTO LA FLOTTA A.E.C.I.

Nel corso dell'anno 2013 sono stati 2 gli incidenti che hanno coinvolti gli aa/mm della flotta Ae.C.I., come di seguito elencati:

<b>Marche</b>	<b>Tipo</b>	<b>Data</b>
I-NOEL	P92JS	21.05.2013
I-VLIS	P92 JS	3.10.2013

#### ATTIVITA' PROMOZIONALE

Nel corso del 2013 è stato concesso il patrocinio dell'Ae.C.I per le seguenti iniziative:

- Emilia in Volo per volo in deltaplano dal monte Zoncolan (Friuli) al Monte Olimpo (Grecia) – pilota Suan selenati – agosto 2013
- Aero Club Artena per manifestazione aerea- aeromodellistica – aerodromo Vallelunga 24 marzo 2013
- Onlus CR Cultura e risorse- 8^ edizione “Il Mio Cielo “

## PARTE V - VARIE

### 1 - CONTRIBUTI AD AEROCLUB FEDERATI ANNO 2012

Anche nell'anno 2013 sono stati erogati contributi agli Aero Club federati che hanno svolto attività didattica con piloti d'età inferiore a 28 anni, per un importo complessivo di € 50.000.

Sono stati, inoltre, assegnati contributi vari per gare, per carburante, etc., come da allegato bilancio.

Sono stati, altresì, stanziati contributi per complessivi € 200.000,00, di cui € 35.000,00 in proporzione al numero dei soci al 31/3/2013, € 70.000,00 in proporzione al numero di licenze volo a motore e paracadutismo, aerostatica, volo a vela, abilitazioni acrobatiche e attestati VDS e aeromodellismo per il periodo 1/1-31/12/2013, secondo le proporzioni stabilite con la delibera del consiglio federale n. 10 del 17/10/2013, € 45.000,00 in proporzione al numero di eventi sportivi organizzati nell'anno, iscritti a calendario Ae.C.I. e omologati, per un massimo di € 2.500,00 per evento, € 30.000,00 in proporzione al numero di campi scuola organizzati secondo le specifiche di cui alla citata delibera, con un massimo di € 1.500,00 per evento, € 20.000,00 in base al numero di velivoli per il volo a motore e acrobatici, alianti, apparecchi VDS, aerostati e dirigibili velivoli amatoriali in esercizio alla data del 31/3/2013.

### 2. RAPPORTI CON LA FAI

Nella Conferenza Generale in Kuala Lumpur (Malesia) di ottobre 2013 sono stati conferiti dalla FAI, per l'anno 2012, su proposta dell'Aero club d'Italia i seguenti diplomi:

**Paul Tissandier** ai sigg.: Gen.le Pasquale PREZIOSA (Capo SMA),  
Ing. Rinaldo GASPARI (Presidente AOPA).  
Ing. Andrea TOMASI (già consigliere Federale, delegato AeCI presso Commissioni FAI).

### 3. ATTIVITA' PROMOZIONALE

Nel corso del 2013 è stato concesso il patrocinio dell'Ae.C.I per le seguenti iniziative:

- Emilia in Volo per volo in deltaplano dal monte Zoncolan (Friuli) al Monte Olimpo (Grecia) – pilota Suan selenati – agosto 2013
- Aero Club Artena per manifestazione aerea- aeromodellistica – aerodromo Vallelunga 24 marzo 2013

- Onlus CR Cultura e risorse- 8^ edizione “Il Mio Cielo “

#### 4 - FEDERAZIONI - AGGREGAZIONI - REVOCHE - GESTIONI COMMISSARIALI

Al 31/12/2013 gli Aero Club federati sono n. 154, di cui 5 in liquidazione; al 31/12/2012 erano n. 155.

Nel 2013 sono state aggregate 12 Associazioni (nel 2012 ne sono state aggregate 18), mentre 2 sono stati i recessi, 14 le revoche, uno scioglimento e una trasformazione (da Ente Aggregato ad Aero Club).

Alla fine dell'anno 2013 le Associazioni sono n. 138

- n. 112 aggregate con quota ordinaria di cui 108 le Associazioni che si occupano di volo da diporto o sportivo ;
- n. 21 sono Associazioni aggregate con quota agevolata;
- n. 5 sono Associazioni che svolgono attività varia.

Le Associazioni Benemerite sono 8:

Federazione It. Operatori Manifestazioni Aeree (F.I.O.M.A.);  
Ass. Internazionale Rotariani Amanti Volo-Sez. Ital.  
Associazione Aerodina Club;  
Associazione Benemerita I Fenicotteri;  
Corpo Italiano di Soccorso dell'Ordine di Malta;  
AS Falcoclub;  
Aopa Italia;  
SS Lazio Paracadutismo (DELIBERA C.S. 874 DEL 30/05/2013).

Alla fine del 2013 risultano essere in liquidazione l'Aero Club Capua Terra di Lavoro, l'Aero Club Cuneo provincia grande, l'Aero Club del Fermano, l'Aero Club Giannino Paro e l'Aero Club Perugia (messo in liquidazione con delibera CF. n. 50 dell'8/11/2013).

L'Aero Club Venezia è stato liquidato con delibere del Commissario Straordinario n. 794 del 14/03/2013 e con delibera C.S. n. 913 del 19/06/2013 è stato prorogato l'incarico del commissario liquidatore al fine di formalizzare la cancellazione del sodalizio dal registro delle persone giuridiche tenuto dalla locale Prefettura.

#### 5 - QUOTE FEDERATIVE E DI AGGREGAZIONE

Come stabilito dal Consiglio Federale, con delibera n° 218 del 28/11/2009, a decorrere dal 1° gennaio 2010, la quota annuale di federazione a carico degli Aero Club Federati, è stata rideterminata come segue:



€ 1000 (mille/00) quale quota fissa, più:

- a) € 700 ogni 10 soci per Aero Club di volo a motore e di volo acrobatico;
- b) € 600 ogni 10 soci per Aero Club di volo a vela e di costruzione aeronautica amatoriale;
- b) € 500 ogni 10 soci per le specialità ultraleggero e volo libero;
- c) € 400 ogni 10 soci per Aero Club di paracadutismo, di aeromodellismo e di aerostatica.

Ogni frazione da 1 a 5 soci si intende arrotondata per difetto allo scaglione inferiore, e da 6 a 10 soci per eccesso a quello superiore.

Un Aero Club viene considerato appartenente ad uno dei quattro gruppi sopra citati quando almeno il 50% più uno dei soci appartiene al gruppo.

In caso di parità l'Aero Club pagherà la quota corrispondente allo scaglione più oneroso.

In caso di mancanza di gruppo avente la maggioranza assoluta, l'Aero Club pagherà la quota corrispondente al gruppo avente la maggioranza relativa.

Per il primo anno di federazione è dovuta, altresì, la quota di ammissione di 2.600,00 euro. Per i primi 3 anni di federazione la quota fissa dovuta è pari a 900 euro.

I soci ordinari si considerano facenti parte del gruppo cui fa parte la maggioranza dei soci, anche relativa.

Con la medesima delibera consiliare la quota annuale di aggregazione che gli Enti aggregati sono tenuti a versare all'Aero Club d'Italia è stata confermata in € 2.000,00.

Con delibera del Consiglio Federale n° 198 del 25/09/2010 e con delibera commissariale n. 105 del 30/03/2011 l'Aero Club d'Italia ha fissato, fino al 2012, in € 100,00 la quota di aggregazione per le Associazioni e le Società non titolari di scuola V.D.S. o volo a motore e svolgenti attività sportiva non agonistica.

## 6 - RAPPORTI CON I MINISTERI - IL C.O.N.I. - GLI ENTI LOCALI

I contributi ministeriali sono venuti a mancare, mentre il contributo del CONI è aumentato rispetto all'anno precedente.

I rapporti con gli Enti locali, improntati a spirito di reciproca collaborazione, sono curati, in particolare, dagli Aero Club federati.

## 7 - PERSONALE AE.C.I.

Nel corso dell'anno 2013 non c'è stata alcuna movimentazione di personale che, pertanto, è rimasto stabile.

Alla fine dell'esercizio, è stato ripristinato, con decorrenza 16/12/2013, il rapporto di lavoro da tempo parziale a tempo pieno di n. 1 unità di livello economico C3.



**NOTA INTEGRATIVA**

**2013**



## **NOTA INTEGRATIVA**

### **Premessa**

L'Aero Club d'Italia (Ae.C.I.) è un Ente di diritto pubblico a carattere culturale, didattico e sportivo, con sede legale in Roma, sottoposto alla vigilanza della Presidenza del Consiglio dei Ministri, del Ministero delle Infrastrutture e dei Trasporti, del Ministero della Difesa, del Ministero dell'Interno e del Ministero dell'Economia e delle Finanze, avente lo scopo di promuovere, disciplinare ed inquadrare tutte le attività tese allo sviluppo dell'aviazione nei suoi aspetti culturali, didattici, turistici, sportivi, promozionali, di utilità sociale e civile, nonché delle attività collegate.

L'Aero Club d'Italia, in quanto esercita attività sportiva, è la federazione del Comitato Olimpico Nazionale Italiano (CONI) per gli sport aeronautici, ai sensi dell'art. 27 del DPR 28 marzo 1986, n.157, nonché del decreto legislativo 23 luglio 1999, n. 242.

L'Aero Club d'Italia è l'unico Ente nazionale che rappresenta l'Italia presso la Federazione Aeronautica Internazionale (FAI) e, di conseguenza, è l'unico rappresentante di tale Federazione nel territorio dello Stato.

La denominazione di Aero Club, sola o accompagnata da altri attributi o qualifiche, e l'emblema sociale appartengono esclusivamente all'Aero Club d'Italia.

Il loro uso è concesso unicamente a quelle Associazioni che ottengono la qualifica di Ente Federato, a sensi di Statuto.

### **Attività svolte**

L'Aero Club d'Italia persegue gli scopi previsti dalla legge 29 maggio 1954, n. 340.

In particolare:

1. promuove la cultura e la formazione aeronautica, favorisce lo sviluppo del turismo e degli sport aerei e organizza manifestazioni aeronautiche agonistiche, turistiche, sportive e di propaganda;
2. sovrintende ad ogni pubblica manifestazione aeronautica ai sensi dell'art. 2 della Legge 29 maggio 1954, n. 340;
3. promuove e favorisce iniziative per la diffusione della cultura nei vari settori aeronautici, ivi compresi i voli di propaganda, nelle varie discipline aeronautiche;
4. favorisce le proposte e i progetti per l'acquisizione della cultura aeronautica;

5. promuove iniziative, musei, manifestazioni culturali e mostre;
6. svolge direttamente, su delibera del Consiglio Federale, attività didattica nei vari settori aeronautici e cura, in generale, che tale attività sia espletata secondo un indirizzo uniforme anche presso gli Aero Club Federati e gli Enti Aggregati;
7. patrocina e tutela gli interessi aeronautici nei diversi campi di attività agonistica, turistica, sportiva, didattica, di progettazione, di costruzione ed in ogni altro campo aeronautico;
8. esercita il potere sportivo aeronautico previsto dal Codice sportivo della Federazione Aeronautica Internazionale e dal Regolamento sportivo nazionale;
9. su richiesta del Ministero della Difesa, del Ministero dell'Interno e degli altri Ministeri e/o Enti che utilizzano mezzi aerei, cura l'istruzione e l'allenamento dei piloti militari e civili, anche per il tramite degli Aero Club Federati, secondo le specifiche che potranno essere determinate in apposite convenzioni da stipulare con i Ministeri ed Enti interessati;
10. fornisce, anche per il tramite degli Aero Club Federati, alla Presidenza del Consiglio dei Ministri - Dipartimento della Protezione Civile -, al Ministero dell'Interno - Dipartimento dei Vigili del Fuoco, del Soccorso Pubblico e della Difesa Civile -, alle Prefetture – Uffici territoriali del Governo -, alle Regioni, Province, Comuni e Comunità montane ed alle altre Pubbliche Amministrazioni, per quanto di competenza, il proprio apporto, da determinare in apposita convenzione, nelle attività di protezione civile e/o di tutela ambientale.
11. svolge ogni altra attività, nel settore dell'aviazione, ritenuta necessaria ai fini dello sviluppo economico, civile, sociale, culturale e democratico del Paese.

Per il conseguimento dei suoi scopi, l'Aero Club d'Italia:

1. può partecipare, presso le amministrazioni e gli enti competenti, ai lavori relativi alla creazione di nuove norme, anche regolamentari, o alla modifica di quelle esistenti, in materia di attività aeronautica;
2. realizza, promuove e favorisce la costruzione, l'apprestamento e la gestione di aeroporti civili e privati e la costituzione di aerocentri da turismo e sport;
3. istituisce ed organizza scuole civili di pilotaggio e di addestramento al volo di ogni tipo e livello e di ogni altra attività aeronautica;
4. promuove e favorisce l'istituzione di scuole civili regionali di pilotaggio e di addestramento al volo e agli altri sport aeronautici;
5. esamina ed approva i programmi e i regolamenti delle pubbliche manifestazioni aeronautiche e ne controlla l'organizzazione e lo svolgimento; provvede agli altri adempimenti di cui alla Legge 29 maggio 1954, n. 340;
6. sovrintende alle competizioni aeronautiche, organizzando e controllando le relative gare e manifestazioni nazionali e internazionali;
7. controlla e omologa i primati nazionali aeronautici e concede i brevetti e le licenze sportive proprie e della Federazione Aeronautica Internazionale; presenta alla F.A.I. le proposte di omologazione dei primati internazionali;
8. raccoglie materiale bibliografico, storico e statistico di carattere aeronautico civile; compie studi e progetti nel settore aeronautico

- civile, turistico, sportivo e storico;
9. collabora con le Università ed altri Istituti di ricerca per studi in materia aeronautica;
  10. promuove intese con imprese di qualunque tipo per lo sviluppo del settore aeronautico;
  11. cura, quale unico interlocutore, i rapporti con le Amministrazioni dello Stato per tutte le attività aeronautiche rientranti nella propria competenza;
  12. a richiesta delle parti, ed in ogni caso di contrasto fra Enti federati, funziona da arbitro per dirimere controversie nel campo dell'aviazione turistica e sportiva;
  13. gestisce servizi di esazione di diritti e svolge altri incarichi che siano ad esso affidati, nel campo dell'aviazione civile, dallo Stato o da altri Enti;
  14. realizza, compatibilmente con i fini istituzionali, ogni iniziativa di comunicazione e promozione relativa all'attività aeronautica ed al traffico aeroturistico;
  15. assicura il regolare espletamento di tutte le attività previste dall'art. 1 della Legge 29 maggio 1954, n. 340 e ciò anche in relazione agli obblighi risultanti da accordi e convenzioni con le Amministrazioni e gli Enti di cui ai commi d) ed e) del successivo art. 45;
  16. su richiesta delle Amministrazioni ed Enti interessati, provvede ad assicurare la disponibilità dei mezzi occorrenti per soddisfare le esigenze relative all'istruzione e agli obblighi di volo del personale delle Amministrazioni dello Stato e degli Enti con i quali siano state stipulate apposite convenzioni al riguardo, salvo, anche in assenza di apposite convenzioni, la previsione di specifici obblighi di legge;
  17. provvede ad assicurare le attività di protezione civile e/o di tutela ambientale previste dalla convenzione di cui al precedente art. 3, comma 5, n. 10.

Per il conseguimento degli scopi istituzionali l'Aero Club d'Italia può avvalersi degli Aero Club Federati delegando loro i necessari poteri.

### **CRITERI DI VALUTAZIONE**

Dopo aver illustrato l'attività dell'Ente e i risultati ottenuti, passo ora all'analisi degli elaborati e degli importi in esso contenuti.

Il rendiconto generale del nostro Ente è stato redatto in conformità alle disposizioni emanate con il Regolamento dell'ordinamento finanziario e contabile dell'Aero Club d'Italia, redatto in ottemperanza all'art. 2 co. 2 del D.P.R. 27/02/03 n. 97 e si

compone, ai sensi dell'art. 36 e segg., del conto di bilancio, articolato nel rendiconto finanziario decisionale e nel rendiconto finanziario gestionale, del conto economico, del quadro di riclassificazione dei risultati economici, dello stato patrimoniale e della situazione amministrativa.

Nel corso del 2013 l'Ente ha assicurato l'adempimento degli obblighi istituzionali in un contesto di una sostanziale equilibrata gestione economica e finanziaria.

Particolare attenzione è stata posta nella formulazione delle registrazioni relative ai Fondi rischi e accantonamenti oneri contrattuali. Di queste poste si dà conto negli schemi illustrati di seguito.

Le quote di ammortamento vengono iscritte secondo le risultanze coerenti alle previsioni effettuate sulla base delle norme del codice civile, indicando così la dimensione congrua della ricostituzione annua del capitale dell'Ente. Si sono potuti effettuare investimenti coerenti alla ricostituzione del capitale, considerato che i processi d'investimento sono stati fermi per alcuni anni, a causa degli oramai decaduti vincoli di cassa. In particolare per il cespite acceso ai velivoli, nel 2013, si è continuato a procedere al pagamento degli aa/mm.

Al tempo stesso, è indispensabile ottimizzare l'assetto organizzativo dell'Ente. Questa azione, che ovviamente deve essere proiettata sul medio periodo, ha imposto, anche nel corso dell'esercizio 2013, di mantenere ed accrescere l'efficienza della struttura, la cui dimensione non può, ovviamente, essere compressa ulteriormente.

Dopo la gestione straordinaria (dei residui e delle plusvalenze, insieme alla differenza positiva tra valore e costi della produzione) il risultato prima delle imposte risulta essere negativo di euro € 355.463.

Il conto economico presenta un risultato della gestione negativo pari ad euro 493.477.

I proventi derivanti dalle prestazioni di servizi sono, difatti, diminuiti di euro 48.571 rispetto a quanto accertato nel 2012.

I contributi e gli altri proventi di competenza del 2013, sono, anch'essi, diminuiti di ben euro 14.674. La diminuzione delle entrate di competenza del 2013, pari ad euro 33.897, comporta l'impossibilità di fronteggiare totalmente i costi della gestione, nonché la copertura finanziaria agli oneri per l'attività istituzionale diretta ed indiretta.

Tutte le voci di costo rappresentano lo sforzo dell'Amministrazione di contenere gli impegni, pur nel rispetto dell'osservanza del perseguimento degli obiettivi istituzionali. Inoltre sono rispettate le norme per il contenimento della spesa pubblica ex art. 18 co. 3 della L 135/2012, in quanto l'importo impegnato per i consumi intermedi, già oltremodo ridotto a causa della totale eliminazione dei contributi statali, risulta essere inferiore all'importo massimo spendibile.



## CONTO DI BILANCIO

Dal rendiconto finanziario gestionale, elaborato dal servizio amministrativo, risulta quanto segue:

### A) Entrate di competenza

1. Previsioni iniziali di entrata	4.831.604,00
+ variazioni in aumento deliberate nel corso dell'esercizio	662.501,28
- variazioni in diminuzione deliberate nel corso dell'esercizio	<u>275.680,04</u>
Previsioni definitive di entrate approvate anno 2013	<u><u>5.218.425,24</u></u>
2. Somme riscosse + avanzo 2012 + utilizzo Fondo liquidazione al personale + utilizzo Fondo rinnovo contrattuale + utilizzo Fondo Piano Rinnovo Flotta Somme rimaste da riscuotere	 4.095.291,31 <u>858.671,25</u>
Totale accertamenti anno 2013	<u><u>4.953.962,56</u></u>
3. Variazioni globali delle entrate accertate rispetto alle previsioni definitive	<u><u>-499.378,51</u></u>

1. Previsioni iniziali di spesa	4.831.604,00
+ variazioni in aumento deliberate nel corso dell'esercizio	868.129,90
- variazioni in diminuzione deliberate nel corso dell'esercizio	<u>246.392,83</u>
Totale previsioni definitive di spesa	<u><u>5.453.341,07</u></u>
2. Somme pagate	3.286.235,83
Somme rimaste da pagare	<u>1.623.606,08</u>
Totale impegni anno 2013	<u><u>4.909.841,91</u></u>
3. Variazioni globali degli impegni rispetto alle previsioni definitive	-543.499,16
C) <u>Residui attivi</u>	
1. Residui all'inizio dell'esercizio	1.216.724,73
2. Somme rimosse	637.141,34
Somme rimaste da riscuotere	<u>532.844,43</u>
Totale residui attivi accertati	<u><u>1.169.985,77</u></u>
3. Variazioni globali rispetto all'inizio dell'anno	-46.738,96

D) Residui passivi

1. Residui passivi all'inizio dell'esercizio	<u>3.266.724,89</u>
2. Somme pagate	1.223.710,75
Somme rimaste da pagare	1.775.387,99
	<hr/>
Totale residui passivi impegnati	<u>2.999.098,74</u>
	<hr/>
3. Variazioni rispetto all'inizio dell'esercizio	<u>-267.626,15</u>

Avendo pertanto avuto la gestione finanziaria generale dell'Ente:

• un minore importo delle entrate accertate rispetto alle previsioni pari a Euro	499.378,51
• un minore importo della spesa impegnata rispetto alle previsioni pari a Euro	543.499,16
• una variazione in diminuzione dei residui attivi di Euro	46.738,96
• una variazione in diminuzione dei residui passivi di Euro	267.626,15
• un Fondo Liquidazione Personale di Euro	1.100.546,48
• un Fondo vincolato Piano Rinnovo Flotta	287.903,11
• un Fondo speciale per i Rinnovi Contrattuali	0,00
	<hr/>
si ottiene un avanzo globale rispetto alle previsioni pari ad Euro	<u>1.653.457,43</u>

Detto importo viene a coincidere con l'avanzo di amministrazione esposto nella "Situazione amministrativa" che presenta un avanzo di € 1.653.457,43.

Il risultato positivo è dovuto, oltre che al mantenimento del Fondo liquidazione del Personale e del Fondo vincolato Piano Rinnovo Flotta, anche:

- all'avanzo di competenza risultante dalla diff. tra le entrate acc. e le uscite imp. 44.120,65
- alle variazioni operate a titolo di riaccertamento sui residui attivi e passivi 220.887,19

L'avanzo vincolato di amministrazione al 31/12/13, pari a € 1.653.457,43, è formato, pertanto, dal fondo liquidazione al Personale, pari ad € 1.100.546,48, dalla quota di competenza dell'esercizio finanziario 2013 per l'adeguamento di detto fondo, ammontante a € 58.035,78, non più dal Fondo speciale dei rinnovi contrattuali, per il quale non sussistono al momento i presupposti per il mantenimento dell'apposita quota di accantonamento, considerati gli intervenuti provvedimenti, tesi al contenimento della spesa pubblica, che hanno introdotto il blocco degli aumenti stipendiali nel comparto del pubblico impiego per il triennio 2011/2013, e dal Fondo vincolato Piano Rinnovo Flotta, pari ad euro 287.903,11, nonchè dalla relativa quota di incremento, corrispondente ai residui passivi del rinnovo della flotta eliminati per perenzione ed economia, pari ad € 7.302,68.

Pertanto, l'avanzo di amministrazione disponibile al 31/12/13 è di € 199.669,38 che verrà destinato al bilancio dell'esercizio 2014 con apposita deliberazione in sede di assestamento di bilancio da parte del Consiglio Federale.

Proseguendo l'esame del rendiconto finanziario gestionale, passiamo ad illustrare l'andamento della gestione di cassa che così si presenta:

A) - ENTRATE -	Previsioni di entrate	8.875.708,18
	Riscossioni effettuate	8.170.882,40
	Differenze rispetto alle previsioni	<u>704.825,78</u>
B) - SPESE -	Previsioni di spese	5.717.340,13
	Pagamenti effettuati	4.509.946,58
	Differenze rispetto alle previsioni	<u>1.207.393,55</u>

Da tale prospetto si nota che nel corso del 2013, l'Ente ha globalmente avuto un movimento finanziario tra riscossioni e pagamenti di circa € 12.700.000,00 con un decremento di circa il 13% rispetto al 2012.

Le variazioni in entrata derivano in particolare da:

∠ UTILIZZO AVANZO DI AMMINISTRAZIONE	234.915,83
- maggiori entrate per aliquote contributive	0,00
- maggiori entrate per trasferimenti da parte dello Stato	0,00
- maggiori entrate per contributi CONI	191.258,00
- minori entrate derivanti dalle prestazioni di servizi	60.000,00
- maggiori entrate per redditi e proventi patrimoniali	5.011,02
- minori entrate per poste correttive e compensative di spese correnti	18.789,44
- maggiori entrate per alienazione di immobilizzazioni tecniche	18.500,00
- maggiori entrate per la riscossione di crediti diversi	10.841,66
- maggiori entrate per mutui bancari	0,00
	<hr/>
	381.737,07
	<hr/>

Le variazioni in uscita derivano in particolare da:

- maggiori spese per gli Organi dell'Ente	1.934,53
- minori spese per il personale in attività di servizio	12.650,07
- maggiori spese per l'acquisto di beni di consumo e servizi	194.524,91
- minori spese per prestazioni istituzionali	17.054,24
- maggiori spese per trasferimenti passivi	166.260,00
- maggiori spese per oneri finanziari	0,00
- maggiori spese per oneri tributari	20,56
- maggiori spese per poste correttive e compensative	2.543,00
- minori oneri per spese non classificabili in altre voci	27.740,00
- maggiori spese per acquisizione beni di uso durevole	0,00
- maggiori spese per acquisizione e manutenzione di immobilizzazioni tecniche	53.177,15
- maggiori spese per partecipazione e acquisto di valori mobiliari	0,00
- maggiori spese per concessioni di crediti ed anticipazioni	10.841,66
- maggiori spese per indennità di anzianità	9.879,57
- maggiori spese per rimborsi mutui	0,00
	<hr/>
	381.737,07
	<hr/>

## SITUAZIONE DEI RESIDUI

I residui attivi al 31.12.2013, al netto delle cancellazioni effettuate con apposita delibera, ammontano ad euro 1.391.515,68.

Euro 532.844,43 si riferiscono a residui provenienti dagli esercizi precedenti, mentre euro 858.671,25 sono costituiti dalle entrate accertate e non riscosse al termine dell'esercizio.

La massa dei residui attivi risulta essere in aumento per € 174.790,95. Detto aumento è imputabile al contributo straordinario di Alto Livello assegnato dal CONI nel mese di novembre, ma non ancora erogato entro il termine dell'esercizio finanziario.

I residui passivi al 31.12.2013, al netto delle cancellazioni effettuate con apposita delibera, ammontano ad euro 3.398.994,07.

Euro 1.775.387,99 si riferiscono a residui provenienti dagli esercizi precedenti, mentre euro 1.623.606,08 sono costituiti dalle spese legalmente impegnate che non hanno raggiunto la fase finale del pagamento.

La massa dei residui passivi evidenzia un aumento di € 132.269,18. L'entità sempre sostenuta, è in parte fisiologica, in quanto è dovuta all'accantonamento dei fondi derivanti dalle entrate conseguenti alla locazione e vendita degli aeromobili, nonché ai contributi assegnati in corso d'anno agli Aero Club Federati, ma liquidabili solo nell'esercizio successivo..

Infatti, sono stati stanziati, nei pertinenti capitoli di spesa, ben € 455.033,00 al fine di assegnare in favore degli AeC Federati dei contributi per licenze rilasciate, attività di volo, attività sportiva, promozionale, nonché per acquisto di infrastrutture. I suddetti fondi verranno erogati nel corso del 2014, comportando così la sensibile diminuzione dei residui passivi.

Infine, alla categoria delle partite di giro, si è dovuto iscrivere il versamento anticipato delle prime due mensilità 2014 del contributo CONI (gennaio/febbraio pari ad euro 218.767,33), avvenuto alla fine dell'esercizio finanziario, per, poter procedere al relativo pagamento nell'esercizio competente consentendone la relativa riscossione vincolata sul pertinente capitolo dell'entrata.

I residui vengono riportati nella contabilità dell'esercizio successivo e sono tenuti distinti dalle somme relative alla competenza del nuovo esercizio finanziario.

## 1. Cancellazione dei Residui Attivi e Passivi

Si è provveduto a cancellare, come da deliberazione allegata, € 46.738,96 di residui attivi ed € 267.626,15 di residui passivi.

Le cancellazioni di maggiore interesse dei residui passivi hanno riguardato il capitolo 1.2.1.2.81 anche se quest'anno solo per € 7.302,68, somma derivante dal residuo di stanziamento per spese in conto capitale, fronteggiato dalle entrate conseguenti alla locazione e vendita degli aeromobili, nonché agli indennizzi assicurativi dei relativi sinistri, in relazione alla convenzione stipulata, nell'anno 1987, dall'Ente con il Ministro dei Trasporti; ciò in coerenza con l'avviso della Corte dei Conti, nella relazione sul risultato del controllo eseguito sulla gestione finanziaria dell'Ente negli esercizi dall'anno 1995 al 2004, laddove afferma che, pur permanendo per tali somme il vincolo di destinazione, le stesse, a chiusura d'esercizio, vanno riportate in economia al bilancio, per poi essere riscritte nel corrispondente capitolo di spesa dell'esercizio successivo, come da previsione normativa contenuta nell'art. 7 della legge 9 dicembre 1928. n. 2783. Come già avvenuto a chiusura dell'esercizio 2011, si è ritenuto di uniformarsi all'avviso della Corte dei Conti limitatamente ai residui perenti. Gli altri residui passivi risultano eliminati per perenzione amministrativa e per economia.

Le cancellazioni dei residui attivi riguardano crediti di difficile esazione oppure crediti per i quali se ne è, comunque, accertata l'insussistenza.

I crediti di difficile esazione vengono eliminati dalle scritture contabili poiché, nonostante l'impiego di tutti i possibili mezzi amministrativi e giudiziari, non si sono potuti riscuotere.

### STATO PATRIMONIALE

Lo stato patrimoniale dell'esercizio chiuso al 31/12/13 è stato redatto secondo lo schema previsto dall'art. 2424 c.c., per quanto applicabile e comprende le attività e le passività finanziarie, i beni mobili ed immobili, ogni altra attività e passività, nonché le poste rettificative.

Ai sensi dell'art. 2423 c.c., il documento è espresso in unità di euro.

Compongono l'ATTIVO dello stato patrimoniale: le immobilizzazioni, l'attivo circolante ed i ratei e i risconti.

Si evidenziano le **VARIAZIONI** rispetto all'esercizio 2012.

**A) NELLE ATTIVITA'**

Immobilizzazioni immateriali	-	1.800,00
Immobilizzazioni materiali	-	718.069,00
Immobilizzazioni finanziarie		10.842,00
Rimanenze	-	131,00
Residui attivi		174.791,00
Disponibilità liquide	-	12.430,00
Ratei e risconti		-
<b>TOTALE</b>	-	<b>546.797,00</b>

In particolare:

- a) tra le immobilizzazioni immateriali sono iscritti, in ottemperanza alla circolare del Ministero dell'Economia e delle Finanze n. 99836 del 19/09/02, avente ad oggetto le linee guida sulla rappresentazione contabile di alcune poste patrimoniali, i costi di ingresso delle licenze d'uso.
- b) tra le immobilizzazioni materiali è iscritta la palazzina, sita in via C. Beccaria Roma, al suo costo storico di € 1.781,78 incrementato delle spese sostenute negli ultimi esercizi per un valore complessivo di € 4.219.634,71. In esecuzione alla nota del Ministero dei Trasporti, avente ad oggetto l'approvazione del consuntivo 2005, si è proceduto a calcolare la quota di ammortamento sull'immobile di proprietà dell'Ente a partire dal bilancio 2006. Pertanto, il valore della palazzina, al netto del fondo di ammortamento, risulta essere pari ad € 3.215.170,92;
- Le immobilizzazioni materiali risultano evidenziate complessivamente, per € 4.649.084, pari all'importo di differenza fra il costo storico dei cespiti patrimoniali, aggiornato in ragione delle rivalutazioni, svalutazioni, alienazioni e riclassificazioni, e la consistenza dei rispettivi fondi di ammortamento, aggiornati con la quota corrispondente all'esercizio in esame;
- c) le immobilizzazioni finanziarie, contabilizzate al valore nominale, hanno subito movimenti in diminuzione ed hanno una consistenza a fine esercizio come di seguito esplicitata:



partecipazione Scuola Nazionale Aeronautica	0,00
partecipazione FEDERSPORT	2.583,00
depositi cauzionali	12.477,00

## FEDERSPORT

Nel 2000, tra alcune Federazioni Sportive Italiane del CONI, si è costituita una società a responsabilità limitata denominata "Federsport srl", con sede a Roma, avente ad oggetto la promozione, la gestione e la commercializzazione a fini pubblicitari dell'immagine, dei marchi e dei loghi, nonché dei diritti radio-televisivi e l'organizzazione di manifestazioni ed eventi sportivi delle Federazioni Sportive Nazionali riconosciute dal CONI che rivestono la qualifica di soci.

Il capitale sociale, all'atto costitutivo, fu di lire 65.000.000 (sessantacinquemilioni), pari ad euro 33.569,70, diviso in quote ai sensi dell'art. 2474 c.c..

Il valore di ogni quota ammontava a lire 100.000, pari ad euro 51,65.

Il capitale risulta sottoscritto in misura uguale da tutti i soci e ognuno di loro risulta essere titolare di una quota di lire 5.000.000 (cinquemilioni), pari ad euro 2.583,00.

L'Aero Club d'Italia possiede, difatti, n. 50 quote, per un valore complessivo pari ad euro 2.583,00.

Con delibera consiliare n. 239 del 19/12/2009 fu deciso di recedere dalla suddetta società. La procedura non ha avuto ancora termine nel 2013.

## DEPOSITI CAUZIONALI

I depositi cauzionali esistenti sono imputabili a:

• Contratto di mutuo con l'Istituto per il Credito Sportivo	516,46
• Contratto di locazione per magazzino Rieti	1.100,00
• Contratto acqua per magazzino Rieti	18,08
• Concessione demaniale Regione Lombardia	<u>10.841,66</u>
	<u>12.476,20</u>

L'attivo circolante risulta essere sostanzialmente immutato ed ha una consistenza complessiva a fine esercizio di € 5.071.484.

Esso è costituito da:

- a) le rimanenze accese alle giacenze delle pubblicazioni ammontanti ad € 19.029;
- b) I residui attivi sono aumentati, rispetto al dato dell'esercizio precedente, di € 174.791,00. Detto aumento è imputabile al contributo straordinario di Alto Livello assegnato dal CONI nel mese di novembre, ma non erogato entro il termine dell'esercizio finanziario. Ad ogni conto occorre, comunque, evidenziare che, a causa della difficile situazione economico-finanziaria del Paese, l'azione dell'Ente tesa al recupero dei crediti vantati nei confronti degli Aero Club Federati non riesce a conseguire le riscossioni sperate.

I residui attivi hanno una consistenza globale a fine esercizio di € 1.391.516 e sono così formati:

• Contributo Ministero dei Trasporti (ordinario)	0,00
• Contributo del Ministero della Difesa	0,00
• Contributo del CONI	191.258,00
• Crediti Aero Club federati per:	
1. quote e contributi associativi	594.453,12
2. vendita pubblicazioni	0,00
3. nolo velivoli ed apparati	257.361,94
4. rimborso parziale assicurazione	130.154,48
5. cessione velivoli, paracadute, materiale e impianti e macchinari	2.496,00
• Proventi derivanti da prestazione di servizi	0,00
• Recuperi e rimborsi diversi	16.757,73
• Entrate eventuali	0,00
• Interessi attivi	0,00
• Ritiro depositi a cauzione	1.118,08
• Crediti verso lo Stato	0,00
• Riscossione di mutui al personale	0,00
• Mutui bancari	0,00
• Crediti verso altri	197.916,33
	<hr/>
	1.391.515,68
	<hr/>

- c) le disponibilità liquide ammontanti al 31/12/13 a complessivi € 3.660.936 sono depositate presso la Tesoreria dello Stato, ai sensi della Legge 29 ottobre 1984 n. 720, riguardante l'istituzione del sistema di Tesoreria Unica per gli Enti e gli Organismi Pubblici;
- d) I risconti attivi, relativi ad anticipi su velivoli, sono pari ad € 911.001.

Compongono il PASSIVO dello stato patrimoniale: il patrimonio netto, i fondi per rischi e oneri, il trattamento di fine rapporto ed i residui passivi.

Si evidenziano le **VARIAZIONI** rispetto all'esercizio 2012.

## B) NELLE PASSIVITA'

Patrimonio netto (Avanzo-disavanzo economico d'esercizio)	-	493.477,00
Fondi per rischi ed oneri	-	189.697,00
Trattamento di fine rapporto		48.156,00
Residui passivi		132.270,00
Ratei e risconti	-	44.049,00
		<hr/>
TOTALE	-	546.797,00
		<hr/>

In particolare:

a) il patrimonio netto dell'ente risulta essere composto da:

Riserve statutarie		2.628.173,00
Avanzi (Disavanzi) economici portati a nuovo		3.291.806,05
Avanzo (Disavanzo) economico d'esercizio	-	493.477,00
		<hr/>
		5.426.502,05
		<hr/>

b) tra i fondi per rischi ed oneri sono evidenziate le seguenti voci:

Fondo rinnovo della flotta		295.206,00
Fondi per altri rischi ed oneri futuri		-
Fondo mutuo per ristr. Palazzina		369.142,00
		<hr/>
		664.348,00
		<hr/>

Nei fondi per altri rischi ed oneri futuri non è, al momento, ricompreso il fondo speciale per i rinnovi contrattuali, di cui all'art. 18 del D.P.R. 97/2003, per il quale non sussistono al momento i presupposti per il mantenimento dell'apposita quota di accantonamento, considerati gli intervenuti provvedimenti tesi al contenimento della spesa pubblica che hanno introdotto il blocco

degli aumenti stipendiali nel comparto del pubblico impiego per il triennio 2011/2013.

b. Il fondo mutuo per la ristrutturazione della palazzina viene annualmente diminuito della quota capitale che è, altresì, rilevata nella contabilità finanziaria come uscita. La diminuzione del fondo iscritto nel passivo dello stato patrimoniale consente di iscrivere la quota capitale come costo nel conto economico e, al tempo stesso, di neutralizzarne gli effetti economici. Si ottiene così il risultato di contabilizzare il valore della palazzina secondo le regole dell'ammortamento civilistico, di mantenere la contabilità economico-patrimoniale collegata a quella finanziaria e di evidenziare la riduzione graduale dell'accantonamento secondo il ritmo della restituzione del mutuo.

Pertanto, la consistenza del predetto fondo, ad inizio anno di euro 529.461 a seguito del pagamento delle rate effettuate nel 2013, per euro 160.319, si è ridotta ed ammonta, al 31/12/2013, ad euro 369.142.

c. Nella voce "Fondi per rischi ed oneri", dal consuntivo 2007, è stato acceso il "Fondo Piano Rinnovo Flotta" stornando l'importo dalla voce "Avanzi economici evidenziati nel precedente esercizio da riportare al nuovo esercizio".

Difatti, la rilevante entità dell'avanzo economico avutasi nell'anno 2006, euro 2.820.915,39, è da imputare, per euro 2.695.980,26, alla eliminazione dei residui passivi sul cap. 1.2.1.2.81, operata in coerenza con l'avviso espresso dalla Corte dei Conti, nella relazione sulla gestione finanziaria dell'Ente per il decennio 1995/2004, in merito alla opportunità, per i fondi destinati al Rinnovo della Flotta, di cui alla convenzione in essere con il Ministero dei Trasporti del 1987, di osservare la procedura detta del riporto, espressamente prevista dall'art. 7 della L. 9 dicembre 1928 n. 2783.

Nel consuntivo 2006 si procedette, quindi, ad eliminare gli importi residui perenti assunti sul capitolo 1.2.1.2.81 negli esercizi finanziari dal 1995 al 2002.

Permanendo per tali somme il vincolo di destinazione e stante la prescrizione triennale della legge 30/12/2004 n. 311, che obbligava a mantenere i livelli di spesa nei limiti delle percentuali di cui alla legge citata, difatti impedendo anche gli investimenti ai quali erano destinate le somme vincolate in oggetto, fu tecnicamente necessario mantenere per tali somme un vincolo sull'avanzo di amministrazione. Fermo rimanendo che, stante la scadenza del suddetto triennio, questa parte dell'avanzo vincolato sarebbe tornato a quantificare per intero il corrispondente capitolo di spesa in conto capitale, con il quale sarebbe stato finanziato il rinnovo della flotta aerea dell'Ente.

c) Trattamento di fine rapporto lavoro subordinato

1.158.582,00

Il fondo trattamento di fine servizio lavoro subordinato è stato determinato in relazione all'importo rilevato dal rendiconto finanziario al capitolo 1.2.5.95 "indennità di anzianità" e dal conto economico alla voce "accantonamento per fondo liquidazione personale" (euro 58.035,78).

Il criterio utilizzato, ai fini del calcolo dell'accantonamento al fondo di trattamento di fine servizio, considera lo stipendio ed una percentuale pari al 100% della ex indennità integrativa speciale, oramai conglobata nello stipendio tabellare. L'importo così ottenuto, moltiplicato per 13 e diviso per 12, viene moltiplicato per gli anni di anzianità maturati dal dipendente.

La consistenza di inizio anno del fondo "Trattamento di fine servizio lavoro subordinato" era di euro 1.110.426,05; le utilizzazioni in corso d'anno sono state di euro 9.879,57, mentre l'accantonamento di competenza del 2013 è di euro 58.035,78. Pertanto, l'ammontare del predetto fondo al 31/12/2013 è di euro 1.158.582.

e) I residui passivi nel 2013 sono aumentati in quanto, come sopra già detto, si sono dovuti iscrivere:

- alla categoria delle partite di giro, il versamento anticipato delle prime due mensilità 2013 del contributo CONI (gennaio/febbraio—pari ad euro 218.767,33), avvenuto alla fine dell'esercizio finanziario, per poter procedere al relativo pagamento nell'esercizio competente operando la riscossione vincolata sul pertinente capitolo dell'entrata.
- sul capitolo 1.2.1.2.81 l'accantonamento dei fondi derivanti dalle entrate conseguenti alla locazione e vendita degli aeromobili, nonché agli indennizzi assicurativi dei relativi sinistri per il ripristino del "Piano Rinnovo Flotta";
- sui pertinenti capitoli di spesa, l'assegnazione agli AeC Federati, contributi per ben € 455.033,00 per licenze rilasciati, attività di volo, attività sportiva, attività promozionale, nonché per acquisto di infrastrutture. I suddetti fondi verranno erogati nel corso del 2013, comportando così la sensibile diminuzione dei residui passivi.

Comunque, nel corso del 2014, si procederà a detti pagamenti, ad eccezione dell'accantonamento per il ripristino del "Piano Rinnovo Flotta" e, quindi, gli stessi non incideranno più nel bilancio.

A tale riguardo è opportuno sottolineare che la quasi totalità della restante massa dei residui passivi è imputabile:

- a contributi per la cui liquidazione, essendo stati assegnati in ragione dell'attività svolta nell'anno solare cui si riferisce il bilancio, occorre necessariamente attendere l'esercizio finanziario successivo;
- ai fondi non perenti accesi al Piano Rinnovo Flotta, in attesa dell'aggiudicazione delle gare sopra esplicitate;
- all'esame dei rendiconti finanziari relativi alle attività istituzionali che si prolunga, in termini temporali, per il necessario perfezionamento burocratico;
- alla liquidazione, in favore del personale, delle ultime competenze imputabili al Fondo Unico di Ente che avviene nell'anno successivo quello cui si riferisce il bilancio.

I residui hanno una consistenza globale a fine esercizio di € 3.398.994 e sono così formati:

• da pagare per spese degli Organi dell'Ente	14.134,78
• idem per gli oneri del personale in attività di servizio	131.647,18
• idem per l'acquisto di beni di consumo e servizi	469.148,08
• idem per prestazioni istituzionali	345.478,50
• idem per trasferimenti passivi	656.713,99
• idem per oneri finanziari	1.257,20
• idem per oneri tributari	4.639,65
• idem per restituzione rimborsi diversi	381,00
• idem per spese per liti e arbitraggi	15.853,79
• idem per oneri vari straordinari	1.800,00
• idem per oneri per rimborsi mutui	71.827,63
• idem per ricostruzione e ripristino C. Beccaria	70.449,06
• idem per acquisto e manutenzione velivoli, apparati, impianti, attrezzature e macchinari	1.334.770,19
• idem per concessioni di crediti ed anticipazioni	0,00
• idem per indennità di anzianità al personale dipendente	0,00
• idem per debiti verso iscritti, soci e terzi per prestazioni dovute	280.893,02
	<hr/>
	3.398.994,07
	<hr/>

### **I centri di costo**

In applicazione del citato Regolamento per l'Amministrazione e la Contabilità degli Enti Pubblici, di cui al D.P.R. 27 febbraio 2003, n. 97 alla legge 20 marzo 1975, n. 70, anche la gestione del 2013 è stata articolata per centri di costo.

La struttura dell'Ente ai fini della contabilità analitica è articolata su tre centri di responsabilità, identificati in:  
 Direttore generale a cui fanno capo i centri di costo "Direzione generale", "Ufficio delibere" e "Ufficio gestione flotta";  
 Settore Amministrativo a cui fanno capo i centri di costo "Servizio amministrativo e contabile" e "Servizio Affari generali e personale";  
 Settore Operativo a cui fanno capo i centri di costo "Servizio Operativo", "Servizio Sportivo" e "Servizio Aeroturismo e Aviazione Generale".

I centri di costo sono poi raggruppati in due aree che corrispondono rispettivamente ai settori della gestione amministrativa e a quelli della gestione più propriamente produttiva dell'ente.

Fanno parte dell'area amministrativa i seguenti centri di costo:

- gestione delibere (struttura semplice);- amministrativo (struttura complessa);- affari generali e personale (struttura complessa).

Fanno parte dell'area produttiva:

- gestione flotta (struttura semplice);- tecnico operativo (struttura complessa);- sportivo (struttura complessa) e aviazione generale (struttura complessa).

## **CONTO ECONOMICO**

Il conto economico dell'esercizio è redatto secondo le disposizioni contenute nell'articolo 2425 del codice civile, per quanto applicabile, ed è accompagnato dal quadro di riclassificazione dei risultati economici conseguiti.

Ai sensi dell'art. 2423 c.c., il documento è espresso in unità di euro.

Tale prospetto si può così sintetizzare:



**Valore della produzione**

Proventi e corrispettivi per la produzione delle prestazioni e/o servizi	1.157.970,00
Altri ricavi e proventi, con separata indicazione dei contributi di competenza dell'esercizio	2.446.181,00

**Totale valore della produzione**

---

---

**3.604.151,00****Costi della produzione**

per materiali, servizi e oneri diversi	1.847.905,00
per il personale	1.356.170,00
per ammortamenti e svalutazioni	733.024,00
per accantonamento ai fondi per oneri	65.339,00

**Totale costi**

---

---

**4.002.438,00****Proventi ed oneri finanziari**

22.215,00

**Rettifiche di valore di attività finanziarie**

168.322,00

**Proventi ed oneri straordinari**

188.931,00

**Imposte dell'esercizio**

138.014,00

**Avanzo/Disavanzo/Pareggio economico**

---

---

**(493.477,00)**

Il rapporto tra costi della produzione e valore della stessa è superiore ad 1, evidenziando la non totale copertura dei costi primi, nonché una non equilibrata gestione delle disponibilità finanziarie. Questo rapporto è uguale ad 1 quando si verifica l'eguaglianza tra costi e ricavi, è superiore a 1 quando si è in presenza di un impiego delle risorse in misura inferiore a fronte delle spese nel processo amministrativo e, viceversa, è inferiore a 1, quando rimane un margine di utile lordo prima delle poste finanziarie, straordinarie, delle rettifiche di valore e delle imposte.

La contrazione dei proventi derivanti da prestazioni di servizi del volo da diporto o sportivo e delle quote associative, nonché la eliminazione totale dei contributi dei Ministeri vigilanti ha, purtroppo, determinato il predetto squilibrio nella gestione finanziaria.

Permane una gestione virtuosa dei residui, che determinano una posta positiva in termini economici di 188.931 euro. Con ciò si conferma complessivamente una linea di prudente gestione dell'Ente.

Per quanto riguarda le entrate correnti notiamo, in particolare, che le entrate contributive sono:

Entrate per quote associative	842.575,00
Ministero dei Trasporti e Ministero Difesa	0,00
CONI	1.503.862,00
<b>Totale entrate contributive</b>	<b><u>2.346.437,00</u></b>

I contributi rappresentano circa il 65% delle entrate correnti.

Ricavi dalla vendita di pubblicazioni	147,25
Proventi derivanti dalla prestazione di servizi	876.252,31
Nolo aeromobili nuovo piano rinn. flotta	281.570,08
Nolo aeromobili, strumenti, apparati volo e paracadute agli Aero Club federati	0,00
Realizzi per cessione materiale fuori uso	0,00
<b>Totale entrate derivanti dalle prestazioni di servizi</b>	<b><u>1.157.969,64</u></b>

Le entrate derivanti dalla vendita di beni e prestazione di servizi sono formate dai proventi per il Volo da Diporto o Sportivo e dalla locazione dei velivoli del nuovo Piano Rinnovo Flotta.

Anche se i contributi rappresentano circa il 64,86% delle entrate correnti dell'ente, essi sono strettamente correlati alle attività sportive, didattiche e di promozione del volo curate dall'Ente. Se poi annoverassimo le entrate delle quote associative tra i ricavi propri dell'ente le entrate contributive scenderebbero da € 2.346.437 a 1.503.862 e le entrate proprie salirebbero a € 2.000.544,64 da € 1.157.969,64, rilevando, anche per questa via, una fondamentale stabilità economica dell'Aero Club d'Italia.

Per quanto riguarda le spese correnti notiamo che le voci più consistenti sono:

∠ le spese per gli organi dell'Ente	67.780,95
∠ gli oneri per il personale in attività di servizio	1.356.170,00
∠ le spese per servizi istituzionali, funzionamento comm., assicurazioni aa/mm, ecc.	793.000,90
∠ le spese per prestazioni istituzionali	455.472,38
∠ trasferimenti passivi	500.765,17

I fattori della produzione (personale, beni e servizi finalizzati alle attività istituzionali) raggiungono la cifra di 2.149.170 su un totale dei costi di produzione di 4.002.438, evidenziando i margini notevoli lasciati alle erogazioni per attività destinate a perseguire le finalità istituzionali, sportive e di natura associativa.

Infine, il governo dell'Ente costa appena l' 1,68%. Tanto dà la percentuale delle spese per gli organi dell'Ente sul totale dei costi di produzione:

a) specificata della spesa per gli organi di vertice

l'Ente non corrisponde agli Organi dell'Ente (Presidente, ai componenti del Consiglio Federale e degli altri organi collegiali) indennità, gettoni, compensi, retribuzioni o altre utilità, ma solo rimborso delle mere spese sostenute;

b) specificata della spesa per il collegio dei revisori dei conti

il Collegio dei Revisori dei Conti è nominato ai sensi delle delibere dell'Assemblea n. 5 e 6 /2013.

Il trattamento economico spettante ai componenti del Collegio, ex decreto Interministeriale 55 – T datato 12 settembre 1997, è determinato annualmente in euro 7.334,76.

**A) Valore della produzione**

Saldo al 31/12/13	€	3.604.151,00
Saldo al 31/12/12	€	<u>3.638.048,00</u>
Variazioni	€	<u><u>- 33.897,00</u></u>

<i>Descrizione</i>	<i>31/12/2013</i>	<i>31/12/2012</i>	<i>Variazioni</i>
Proventi e corrispettivi prestazioni	1.157.970,00	1.206.541,00	- 48.571,00
Variazione rimanenza prodotti	0,00	0,00	0,00
Variazione dei lavori in corso su ordinazione	0,00	0,00	0,00
Incrementi di immobilizzazioni per lavori interni	0,00	0,00	0,00
Altri ricavi e proventi	2446181,00	2.431.507,00	14.674,00
	<b>3.604.151,00</b>	<b>3.638.048,00</b>	<b>- 33.897,00</b>

La variazione è strettamente correlata a quanto esposto nella parte della Relazione sulla gestione.

I ricavi delle vendite e delle prestazioni vengono così ripartiti:

#### **Ricavi per categoria di attività**

<i>Categoria</i>	<i>31/12/2013</i>	<i>31/12/2012</i>	<i>Variazioni</i>
Vendite merci	0,00	0,00	0,00
Vendite prodotti	0,00	0,00	0,00
Vendite accessori	0,00	0,00	0,00
Prestazioni di servizi	1.157.970,00	1.206.541,00	- 48.571,00
Fitti attivi	0,00	0,00	0,00
Provvigioni attive	0,00	0,00	0,00
Altre	0,00	0,00	0,00
	1.157.970,00	1.206.541,00	- 48.571,00

### *Commenti*

Si rinvia a quanto già esposto nelle premesse al paragrafo sulle attività svolte.

### **B) Costi della produzione**

Saldo al 31/12/13	€	4.002.438,00
Saldo al 31/12/12	€	<u>4.112.032,00</u>
Variazioni	€	<u>- 109.594,00</u>

<i>Descrizione</i>	<i>31/12/2013</i>	<i>31/12/2012</i>	<i>Variazioni</i>
Materie prime, sussidiarie, consumo e merci	210.356,00	117.289,00	93.067,00
Servizi	1.454.879,00	1.611.386,00	- 156.507,00
Godimento beni di terzi	14.029,00	14.979,00	- 950,00
Salari e stipendi	1.085.343,00	1.112.846,00	- 27.503,00
Oneri sociali	256.947,00	257.255,00	- 308,00
Trattamento di fine rapporto	9.880,00	16.952,00	- 7.072,00
Trattamento di quiescenza e simili	-	-	-
Altri costi del personale	4.000,00	4.000,00	-
Ammortamenti delle immobilizzaz. immateriali	1.800,00	1.800,00	-
Ammortamenti delle immobilizzazioni materiali	731.224,00	689.936,00	41.288,00
Altre svalutazioni delle immobilizzazioni	-	-	-
Svalutazioni crediti attivo circolante	-	-	-
Variazioni delle rimanenze di materie prime	-	-	-
Accantonamento per rischi	-	-	-
Accantonamento ai fondi oneri (TFR, rinnovi contrattuali, P.R.F.)	65.339,00	132.967,00	- 67.628,00
Altri accantonamenti per rinnovi contrattuali in corso	-	-	-
Oneri diversi di gestione	168.641,00	152.622,00	16.019,00
	4.002.438,00	4.112.032,00	- 109.594,00

### **Costi per materie prime, sussidiarie, di consumo e di merci e Costi per servizi**

I costi di consumo sono stati fortemente compressi, in linea con quanto programmato, mentre, nell'ambito di detta diminuzione, sono aumentati in misura significativa i costi per l'attività istituzionale dell'Ente.

### **Costi per il personale**

La voce comprende l'intera spesa per il personale dipendente ivi compresi i miglioramenti di merito, passaggi di livello economico, costo delle ferie non godute e accantonamenti di legge.

### **Ammortamento delle immobilizzazioni immateriali e materiali**

Si è ritenuto di accogliere come valori di rettifica delle immobilizzazioni per l'uso delle attrezzature e degli impianti, la stessa percentuale prevista per gli ammortamenti fiscali.

Alla voce "Ammortamenti" vengono indicate le operazioni contabili che non trovano preciso riscontro nella contabilità finanziaria, ma che devono essere inserite per determinare i costi di competenza economica dell'esercizio e per determinare nello stato patrimoniale la consistenza dei valori di funzionamento.

Si precisa che le immobilizzazioni sono state ammortizzate in relazione alla loro eventuale residua possibilità di utilizzo.

CATEGORIA	Aliquota	Valore all'inizio dell'esercizio (costo storico)	Incrementi: Acquisti riclassificazioni e rivalutazioni	Decrementi: Alienazioni riclassificazioni e svalutazioni	Ammortamento		Valore al termine dell'esercizio
					Quota dell'esercizio	Fondo ammortamento al termine dell'esercizio	
Terreni e fabbricati	3%	4.219.634,71	7.813,48	0,00	126.535,62	1.012.277,27	3.215.170,92
Velivoli ed apparati	20%	4.987.900,00	257,40	297.983,89	580.025,74	3.299.902,28	1.390.271,23
Automezzi	12,5%	0,00	0,00	0,00	0,00	0,00	0,00
Mobili e arredi d'ufficio	20%	260.134,94	0,00	8.468,98	3.121,37	240.915,13	10.750,83
Macchine d'ufficio	20%	256.999,76	8.813,15	42.877,21	11.734,88	198.000,55	24.935,15
Aviorimesse	12,5%	111.561,25	0,00	0,00	0,00	111.561,25	0,00
Impianti carburante	12,5%	13.680,94	0,00	0,00	0,00	13.680,94	0,00
Attrezzature	20%	827.397,19	0,00	0,00	9.806,12	819.441,25	7.955,94
Licenze d'uso	25%	16.023,57	0,00	0,00	1.800,00	14.223,57	1.800,00
		10.693.332,36	16.884,03	349.330,08	733.023,73	5.710.002,24	4.650.884,07

### Accantonamenti

In questa voce del conto economico si dà, altresì, rappresentazione contabile economico-patrimoniale di parte dell'avanzo indisponibile di amministrazione che ha determinato corrispondenti scritture nel conto economico e nello stato patrimoniale con la

rivalutazione del fondo liquidazione personale di € 58.035,78 e del fondo vincolato Piano Rinnovo Flotta di € 7.302,68.

Il fondo speciale per i rinnovi contrattuali, invece, non viene rappresentato, in quanto non sussistono al momento i presupposti per il mantenimento dell'apposita quota di accantonamento considerati gli intervenuti provvedimenti per il contenimento della spesa pubblica che hanno introdotto il blocco degli aumenti stipendiali nel pubblico impiego per il triennio 2011/2013.

### C) Proventi e oneri finanziari

Saldo al 31/12/13	€	22.215,00
Saldo al 31/12/12	€	<u>5.922,00</u>
Variazioni	€	<u>16.293,00</u>

<i>Categoria</i>	<i>31/12/2013</i>	<i>31/12/2012</i>	<i>Variazioni</i>
Da partecipazione	0,00	0,00	0,00
Da crediti iscritti nelle immobilizzazioni	0,00	0,00	0,00
Da titoli iscritti nelle immobilizzazioni	0,00	0,00	0,00
Da titoli iscritti nell'attivo circolante	10842,00	7946,00	2896,00
Proventi diversi dai precedenti	13.011,00	8.092,00	4919,00
Interessi ed altri oneri finanziari	1.638,00	10.116,00	-8478,00
	<u>22.215,00</u>	<u>5.922,00</u>	<u>16.293,00</u>

### D) Rettifiche di valore di attività finanziarie

Saldo al 31/12/13	€	168.322,00
Saldo al 31/12/12	€	<u>160.604,00</u>
Variazioni	€	<u>7.718,00</u>



## E) Proventi e oneri straordinari

Saldo al 31/12/13	€	188.931,00
Saldo al 31/12/12	€	<u>252.285,19</u>
Variazioni	€	<u>- 63.354,19</u>

<i>Categoria</i>	<i>31/12/2013</i>	<i>31/12/2012</i>	<i>Variazioni</i>
Plusvalenze da alienazioni	22.000,00	22.917,00	- 917,00
Minusvalenze	-	-	-
Sopravvenienze attive e insussistenze del passivo	267.626,00	381.389,19	-113763,19
Sopravvenienze passive e insussistenze dell'attivo	100.695,00	152.021,00	- 51.326,00
	<u>188.931,00</u>	<u>252.285,19</u>	<u>- 63.354,19</u>

### *Commenti*

Nella voce sopravvenienze attive ed insussistenze del passivo si sono ricompresi i residui passivi riaccertati alla fine dell'esercizio.

## Imposte sul reddito d'esercizio

Saldo al 31/12/13	€	138.014,00
Saldo al 31/12/12	€	136.948,00
Variazioni	€	1.066,00

## QUADRO DI RICLASSIFICAZIONE DEI RISULTATI ECONOMICI

### **Formazione del risultato economico**

Il quadro di riclassificazione dei risultati economici evidenzia un margine operativo lordo positivo di 503.378 euro. Ciò sta a significare il conseguimento dei fini istituzionali e produttivi dell'ente con costi di struttura contenuti e la tendenziale capacità di coprire sia gli ammortamenti che i costi relativi agli organi di vertice.

Il quadro di riclassificazione evidenzia come il risultato operativo negativo (euro 398.287) sia insufficiente a finanziare l'intero ammortamento della quota capitale del mutuo contratto dall'Ente e cioè a ridurre i debiti a lunga scadenza.

## SITUAZIONE AMMINISTRATIVA

La situazione amministrativa alla chiusura dell'esercizio 2013 espone i seguenti dati:

Residui attivi	1.391.515,68
Residui passivi	3.398.994,07
Avanzo di amministrazione al 31/12/2013	1.653.457,43

Quota parte dell'avanzo di amministrazione è vincolata al Fondo liquidazione al personale, per euro 1.158.582,26 ed al Fondo Piano Rinnovo Flotta, per euro 295.205,79.

In conclusione per quanto finora esposto si rileva che il bilancio dell'Ente, alla chiusura dell'esercizio 2013 presenta i seguenti risultati:

Disavanzo Economico/patrimoniale	-493.477,00
Avanzo Amministrativo	1.653.457,43

i

Per quanto concerne l'avanzo indisponibile si sottolinea la rilevante entità del Fondo vincolato Piano Rinnovo Flotta che deriva dalla eliminazione dei residui passivi sul cap. 1.2.1.2.81 operata in coerenza con l'avviso espresso dalla Corte dei Conti, nella relazione sulla gestione finanziaria dell'Ente per il decennio 1995/2004, sopra richiamata.

Per effetto, pertanto, della procedura detta del riporto, gli importi dei suddetti residui perenti, eliminati in sede di riaccertamento e confluiti nell'avanzo vincolato, per obbligo di destinazione, in fase di assunzione dell'impegno di spesa per la fornitura dei nuovi aeromobili, stanno tornando a quantificare il corrispondente capitolo di spesa in conto capitale con il quale è finanziato l'attuale rinnovo della flotta aerea dell'Ente.

La disponibilità di cassa nel conto di Tesoreria presso la Banca d'Italia al 31/12/2013, in base alle scritture contabili dell'Ente, è di euro 3.660.935,82.

### **DATI SULL'OCCUPAZIONE**

L'organico dell'Ente, nel corso dell'esercizio, non ha subito evoluzioni e, oltre al Direttore Generale, risulta, al 31/12/2013, così distribuito:

<i>Personale AeCI</i>	<i>Dotazione Organica</i>	<i>Organico al 31/12/2013</i>	<i>Organico al 31/12/2012</i>	<i>Variazioni tra Organici</i>
<b>Dirigenti 2^ fascia</b>	<b>1</b>	<b>0</b>	<b>0</b>	<b>0</b>
Posizione economica C5		3	3	0
Posizione economica C4		3	3	0
Posizione economica C3*		6	6	0
Posizione economica C2		2	2	0
Posizione economica C1		2	2	0
<b>Totale Area C</b>	<b><u>23</u></b>	<b><u>16</u></b>	<b><u>16</u></b>	<b><u>0</u></b>
Posizione economica B3		1	1	0
Posizione economica B2		6	6	0
Posizione economica B1		3	3	0
<b>Totale Area B</b>	<b><u>10</u></b>	<b><u>10</u></b>	<b><u>10</u></b>	<b><u>0</u></b>
<b>Totale</b>	<b>34</b>	<b>26</b>	<b>26</b>	<b>0</b>


DI CUI 1 PART TIME 0,5 (TOTALE ORGANICO EQUIVALENTE 26,5)

La dotazione organica sopra esposta risulta così rideterminata per effetto della delibera commissariale n. 616 del 17/10/12, a recepimento dei vincoli introdotti dalla legge 7 agosto 2012, n. 135, nelle more dell'esame e dell'eventuale accoglimento, da parte della Presidenza del Consiglio dei Ministri e dei Ministeri vigilanti, delle motivate istanze inoltrate da Ae.C.I. tese ad ottenere l'autorizzazione a non apportare alcuna riduzione alla dotazione organica come determinata con precedente delibera consiliare Ae.C.I. n. 137 del 29 novembre 2008 definita in complessive n. 37 unità.


Il personale è inquadrato secondo la Legge 20 marzo 1975, n. 70, dai C.C.N.L. per il personale del Comparto degli Enti pubblici non economici e dal Regolamento organico del Personale di cui al Decreto interministeriale del 6 gennaio 1982.

Come già esposto più sopra l'indennità di anzianità maturata al 31/12/13 è stata totalmente accantonata e, per il trattamento di previdenza, il Personale è iscritto all'I.N.P.S. e i relativi versamenti sono stati tutti regolarmente effettuati.

AERO CLUB D'ITALIA  
**IL PRESIDENTE**  
V. Cesare Baccaria, 35A  
00100 ROMA



PER COPIA CONFORME  
IL DIRETTORE GENERALE





**AeCI**

**RENDICONTO FINANZIARIO DECISIONALE  
ENTRATE**

**2013**











**AeCI**

**RENDICONTO FINANZIARIO DECISIONALE  
USCITE**

**2013**







**AeCI**

**RENDICONTO FINANZIARIO GESTIONALE  
ENTRATE**

**2013**



**GESTIONALE  
ENTRATE**

Codice	Capitale		Destinatari di competenza per l'esercizio 2013								Destinatari dei residui attivi					Destinatari di cassa						
	numero	Denominazione	Previsioni			Somme accertate			Differenza rispetto alle previsioni		Rimane all'inizio dell'esercizio 2013	Rimessi	Riscatti da rimborsare	Totale	Variazioni		Previsioni	Riscossioni	Differenza rispetto alle previsioni		Totale dei residui attivi al termine dell'esercizio	
			Intesi	Variazioni		Deficitarie	Riscosse	Rimaste da riscuotere	Totale accertamenti	in +					in -	in +			in -	in +		in -
				In aumento	In diminuzione																	
			0,00	186.355,11	0,00	186.355,11	186.355,11	0,00	186.355,11	0,00	0,00	0,00	0,00	0,00	0,00	0,00	0,00	0,00	0,00	0,00	0,00	0,00
		Ufficio Fondo liquidazione pensionati	0,00	4.873,57	0,00	4.873,57	4.873,57	0,00	4.873,57	0,00	0,00	0,00	0,00	0,00	0,00	0,00	0,00	0,00	0,00	0,00	0,00	0,00
		Fondo iniziale di cassa	0,00	0,00	0,00	0,00	0,00	0,00	0,00	0,00	0,00	0,00	0,00	0,00	0,00	0,00	0,00	0,00	0,00	0,00	0,00	0,00
3		<b>CENTRO DI RESPONSABILITA' DIREZIONE GENERALE</b>																				
1.1		<b>TITOLO I - ENTRATE CORRENTI</b>																				
1.1.1		<b>ENTRATE CONTRIBUTIVE</b>																				
1.1.1.1		ALIQUOTE CONTRIBUTIVE A CARICO DEI DATORI DI LAVORO E/O DEGLI ISCRITTI																				
1		Quote e contributi associativi	0,00	0,00	0,00	0,00	0,00	0,00	0,00	0,00	0,00	0,00	0,00	0,00	0,00	0,00	0,00	0,00	0,00	0,00	0,00	0,00
1.1.1.2		QUOTE DI PARTECIPAZIONE DEGLI ISCRITTI ALL'ONERE DI SPECIFICHE GESTIONI																				
1.1.2		<b>ENTRATE DERIVANTI DA TRASFERIMENTI CORRENTI</b>																				
1.1.2.1		TRASFERIMENTI DA PARTE DELLO STATO																				
3		Contributi a carico Ministero Trasporti	0,00	0,00	0,00	0,00	0,00	0,00	0,00	0,00	0,00	0,00	0,00	0,00	0,00	0,00	0,00	0,00	0,00	0,00	0,00	0,00
4		Contributi a carico Ministero Difesa	0,00	0,00	0,00	0,00	0,00	0,00	0,00	0,00	0,00	0,00	0,00	0,00	0,00	0,00	0,00	0,00	0,00	0,00	0,00	0,00
5		Contributi a carico Ministero per i beni e le attività culturali	0,00	0,00	0,00	0,00	0,00	0,00	0,00	0,00	0,00	0,00	0,00	0,00	0,00	0,00	0,00	0,00	0,00	0,00	0,00	0,00
1.1.2.2		TRASFERIMENTI DA PARTE DELLE REGIONI																				
1.1.2.3		TRASFERIMENTI DA PARTE DEI COMUNI E DELLE PROVINCE																				
1.1.2.4		TRASFERIMENTI DA PARTE DI ALTRI ENTI DEL SETTORE PUBBLICO																				
7		Contributi del C.O.N.I.	0,00	0,00	0,00	0,00	0,00	0,00	0,00	0,00	0,00	0,00	0,00	0,00	0,00	0,00	0,00	0,00	0,00	0,00	0,00	0,00
1.1.3		<b>ALTRE ENTRATE</b>																				
1.1.3.1		ENTRATE DERIVANTI DALLA VENDITA DI BENI E DALLA PRESTAZIONE DI SERVIZI																				
9		Ricavi dalle vendite di pubblicazioni	0,00	0,00	0,00	0,00	0,00	0,00	0,00	0,00	0,00	0,00	0,00	0,00	0,00	0,00	0,00	0,00	0,00	0,00	0,00	0,00
10		Proventi derivanti dalla prestazione di servizi (partic. visite, opere d'arte, convegni, brevetti, diritti ed altri)	0,00	0,00	0,00	0,00	0,00	0,00	0,00	0,00	0,00	0,00	0,00	0,00	0,00	0,00	0,00	0,00	0,00	0,00	0,00	0,00

**GESTIONALE  
ENTRATE**

Codice	Capitale		Gestione di competenza per l'esercizio 2013								Gestione dei residui attivi					Gestione di conto							
	numero	Denominazione	Previsioni			Scostamenti accertati			Differenza rispetto alle previsioni		Residui attivi dell'esercizio 2013	Riscatti	Rimessi da riscattare	Targi	Variazioni		Previdoni	Riscossioni	Differenza rispetto alle previsioni		Totale dei residui attivi al termine dell'esercizio		
			Iniziali	Variazioni		Defettive	Riscossa	Finanze da riscattare	Totale accertamenti	in +					in -	in +			in -				
				In aumento	In diminuzione																		
11		11	330.000,00	0,00	0,00	330.000,00	99.241,06	192.316,02	281.910,08	0,00	48.429,02	162.863,82	75.480,73	75.037,92	190.496,02	0,00	12.365,20	333.084,08	174.736,79	0,00	155.293,24	257.381,94	
12		12	0,00	0,00	0,00	0,00	0,00	0,00	0,00	0,00	0,00	0,00	0,00	0,00	0,00	0,00	0,00	0,00	0,00	0,00	0,00	0,00	
13		13	0,00	0,00	0,00	0,00	0,00	0,00	0,00	0,00	0,00	0,00	0,00	0,00	0,00	0,00	0,00	0,00	0,00	0,00	0,00	0,00	
<b>REDDITI E PROVENTI PATRIMONIALI</b>																							
14		14	0,00	0,00	0,00	0,00	0,00	0,00	0,00	0,00	0,00	0,00	0,00	0,00	0,00	0,00	0,00	0,00	0,00	0,00	0,00	0,00	
15		15	0,00	0,00	0,00	0,00	0,00	0,00	0,00	0,00	0,00	0,00	0,00	0,00	0,00	0,00	0,00	0,00	0,00	0,00	0,00	0,00	
<b>POSTE CORRETTIVE E COMPENSATIVE DI SICUREZZE CORRENTI</b>																							
18		18	5.000,00	0,00	0,00	5.000,00	61,16	0,00	43,16	0,00	4.956,84	0,00	0,00	0,00	0,00	0,00	5.000,00	61,16	0,00	4.938,84	0,00	4.938,84	0,00
19		19	115.000,00	0,00	16.789,94	98.210,06	10.628,04	78.064,85	86.908,00	0,00	8.271,67	116.832,59	22.342,56	94.089,93	116.432,19	0,00	0,00	81.210,56	73.460,40	0,00	8.642,96	130.154,46	
<b>ENTRATE NON CLASSIFICABILI IN ALTRE VOCI</b>																							
21		21	0,00	0,00	0,00	0,00	0,00	0,00	0,00	0,00	0,00	0,00	0,00	0,00	0,00	0,00	0,00	0,00	0,00	0,00	0,00	0,00	
22		22	0,00	0,00	0,00	0,00	0,00	0,00	0,00	0,00	0,00	0,00	0,00	0,00	0,00	0,00	0,00	0,00	0,00	0,00	0,00	0,00	
24		24	0,00	0,00	0,00	0,00	0,00	0,00	0,00	0,00	0,00	0,00	0,00	0,00	0,00	0,00	0,00	0,00	0,00	0,00	0,00	0,00	
<b>TOTALE ENTRATE CORRENTI CENTRO DI RESPONSABILITA' DIREZIONE GENERALE</b>																							
490.000,00																							
16.789,94																							
401.210,06																							
100.128,26																							
218.303,67																							
382.527,55																							
0,00																							
62.494,61																							
278.288,91																							
87.908,26																							
189.120,56																							
286.630,61																							
0,00																							
12.365,20																							
416.210,56																							
247.830,54																							
0,00																							
168.274,02																							
387.515,42																							
<b>CENTRO DI RESPONSABILITA' SETTORE AMMINISTRATIVO</b>																							
<b>TITOLO I - ENTRATE CORRENTI</b>																							
<b>ENTRATE CONTRIBUTIVE</b>																							
<b>ALIQUOTE CONTRIBUTIVE A CARICO DEI DATORI DI LAVORO (V.O. DEGLI SCORTI)</b>																							
1		1	900.000,00	0,00	0,00	900.000,00	574.866,17	267.708,83	842.875,00	0,00	55.425,00	816.324,49	257.260,85	326.743,29	354.036,34	0,00	36.286,15	900.000,00	822.186,22	0,00	57.811,78	394.463,12	
<b>QUOTE DI PARTECIPAZIONE DEGLI SCORTI ALL'ONERE DI SPECIFICHE GESTIONI</b>																							
<b>ENTRATE DERIVANTI DA TRASFERIMENTI CORRENTI</b>																							
<b>TRASFERIMENTI DA PARTE DELLO STATO</b>																							
3		3	0,00	0,00	0,00	0,00	0,00	0,00	0,00	0,00	0,00	0,00	0,00	0,00	0,00	0,00	0,00	0,00	0,00	0,00	0,00	0,00	

**GESTIONALE  
ENTRATE**

Codice	Capitale		Gestione di competenza per l'anno 2013								Gestione dei residui 2013					Gestione di cassa							
	numero	Denominazione	Previsioni			Somme accertate			Differenza rispetto alle previsioni		Residui all'inizio dell'esercizio 2013	Riscossi	Rimasti da riscuotere	Totale	Variazioni		Previdenti	Riscossioni	Differenza rispetto alle previsioni		Totale dei residui attivi al termine dell'esercizio		
			Iniziali	Variazioni		Definitive	Riscosse	Rimasto da riscuotere	Totale accertamenti	in +					in -	in +			in -	in +		in -	
				In aumento	In diminuzione																		
4		Contributi a carico Ministero Difesa	0,00	0,00	0,00	0,00	0,00	0,00	0,00	0,00	0,00	0,00	0,00	0,00	0,00	0,00	0,00	0,00	0,00	0,00	0,00	0,00	
5		Contributi a carico Ministero Turismo	0,00	0,00	0,00	0,00	0,00	0,00	0,00	0,00	0,00	0,00	0,00	0,00	0,00	0,00	0,00	0,00	0,00	0,00	0,00	0,00	0,00
1.1.2.2		TRASFERIMENTI DA PARTE DELLE REGIONI																					
1.1.2.3		TRASFERIMENTI DA PARTE DEI COMUNI E DELLE PROVINCE																					
1.1.2.4		TRASFERIMENTI DA PARTE DI ALTRI ENTI DEL SETTORE PUBBLICO																					
7		Contributi del C.O.N.I.	1.313.834,00	386.148,80	196.686,80	1.303.842,80	1.313.804,00	191.258,00	1.503.862,00	0,00	0,00	0,00	0,00	0,00	0,00	0,00	1.503.862,00	1.312.704,00	0,00	191.258,00	191.258,00	0,00	0,00
1.1.3		<b>ALTRE ENTRATE</b>																					
1.1.3.1		ENTRATE DERIVANTI DALLA VENDITA DI BENI E DALLA PRESTAZIONE DI SERVIZI																					
9		Ricavi dalla vendita di pubblicazioni	4.000,00	0,00	0,00	4.000,00	147,25	0,00	147,25	0,00	3.852,75	0,00	0,00	0,00	0,00	0,00	4.000,00	147,25	0,00	3.852,75	0,00	0,00	0,00
10		Proventi derivanti dalla prestazione di servizi (affitto volo (sporto) e sportivo, locati, treni, (diplomati) altri)	0,00	0,00	0,00	0,00	0,00	0,00	0,00	0,00	0,00	0,00	0,00	0,00	0,00	0,00	0,00	0,00	0,00	0,00	0,00	0,00	0,00
11		Navio aeromobili nuovo piano riva. Rete	0,00	0,00	0,00	0,00	0,00	0,00	0,00	0,00	0,00	0,00	0,00	0,00	0,00	0,00	0,00	0,00	0,00	0,00	0,00	0,00	0,00
12		Navio aeromobili, strumenti, separati volo e caracole (agli Aero Club federati)	0,00	0,00	0,00	0,00	0,00	0,00	0,00	0,00	0,00	0,00	0,00	0,00	0,00	0,00	0,00	0,00	0,00	0,00	0,00	0,00	0,00
13		Risultati per cessione materiale funzionale	0,00	0,00	0,00	0,00	0,00	0,00	0,00	0,00	0,00	0,00	0,00	0,00	0,00	0,00	0,00	0,00	0,00	0,00	0,00	0,00	0,00
1.1.3.2		<b>REDDITI E PROVENTI PATRIMONIALI</b>																					
14		Interessi e premi su titoli a reddito fisso	0,00	0,00	0,00	0,00	0,00	0,00	0,00	0,00	0,00	0,00	0,00	0,00	0,00	0,00	0,00	0,00	0,00	0,00	0,00	0,00	0,00
15		Interessi attivi su mutui e depositi	8.000,00	5.011,02	0,00	13.011,02	13.011,02	0,00	13.011,02	0,00	0,00	0,00	0,00	0,00	0,00	0,00	13.011,02	13.011,02	0,00	0,00	0,00	0,00	0,00
1.1.3.3		<b>POSTE CORRETTIVE E COMPENSATIVE DI USCITE CORRENTI</b>																					
16		Ricambi e rimborsi diversi	15.000,00	0,00	0,00	15.000,00	15.741,83	0,00	15.741,83	0,00	2.208,17	10.886,07	0,00	0,00	0,00	0,00	15.000,00	17.741,83	2.741,83	0,00	0,00	0,00	5.916,07
19		Partecipazione economico assicurazione corpo militari	0,00	0,00	0,00	0,00	0,00	0,00	0,00	0,00	0,00	0,00	0,00	0,00	0,00	0,00	0,00	0,00	0,00	0,00	0,00	0,00	0,00
1.1.3.4		<b>ENTRATE NON CLASSIFICABILI IN ALTRE VOCI</b>																					
21		Contributi da privati	0,00	0,00	0,00	0,00	0,00	0,00	0,00	0,00	0,00	0,00	0,00	0,00	0,00	0,00	0,00	0,00	0,00	0,00	0,00	0,00	0,00
22		Entrate eventuali	0,00	0,00	0,00	0,00	0,00	0,00	0,00	0,00	0,00	0,00	0,00	0,00	0,00	0,00	0,00	0,00	0,00	0,00	0,00	0,00	0,00
23		Risparmio idrico palazzina Casare Bicchiere	0,00	0,00	0,00	0,00	0,00	0,00	0,00	0,00	0,00	0,00	0,00	0,00	0,00	0,00	0,00	0,00	0,00	0,00	0,00	0,00	0,00
		<b>TOTALE ENTRATE CORRENTI - CENTRO DI RESPONSABILITA' SETTORE AMMINISTRATIVO</b>	2.226.834,00	386.150,82	196.686,80	2.436.873,82	1.915.359,27	469.117,83	2.372.387,13	0,00	43.446,92	421.140,16	262.293,05	302.639,38	594.902,41	0,00	28.288,16	2.436.873,92	2.175.862,32	2.741,83	262.982,03	791.627,19	0,00

**GESTIONALE  
ENTRATE**

Codice	Capitolo		Gestione di competenza per l'anno 2013								Gestione dei risultati attivi					Gestione di cassa				
			Previsioni			Somme accertate			Differenza rispetto alle previsioni		Riesultati dell'esercizio 2013	Riesultati da riscuotere	Totale	Variazioni		Previsioni	Riesultati	Differenza rispetto alle previsioni		Totale dei risultati attivi al termine dell'esercizio
	numero	denominazione	Iniziali	Variazioni		Definitive	Riscosse	Riesultati da riscuotere	Totale accertamenti	in +				in -	in +			in -	in +	
				in aumento	in diminuzione															
1	CENTRO DI RESPONSABILITA' SETTORE OPERATIVO																			
1.1	<b>TITOLO I - ENTRATE CORRENTI</b>																			
1.1.1	<b>ENTRATE CONTRIBUTIVE</b>																			
1.1.1.1	ALIQUOTE CONTRIBUTIVE A CARICO DEI DATORI DI LAVORO E/O DEGLI ISCRITTI																			
1	7	Quote e contributi associabili	0,00	0,00	0,00	0,00	0,00	0,00	0,00	0,00	0,00	0,00	0,00	0,00	0,00	0,00	0,00	0,00	0,00	0,00
1.1.1.2	QUOTE DI PARTECIPAZIONE DEGLI ISCRITTI ALL'ONERE DI SPECIFICHE DESTINAZIONI																			
1.1.2	<b>ENTRATE DERIVANTI DA TRASFERIMENTI CORRENTI</b>																			
1.1.2.1	TRASFERIMENTI DA PARTE DELLO STATO																			
3	4	Contributi a carico Ministero Trasporti	0,00	0,00	0,00	0,00	0,00	0,00	0,00	0,00	0,00	0,00	0,00	0,00	0,00	0,00	0,00	0,00	0,00	0,00
4	4	Contributi a carico Ministero Difesa	0,00	0,00	0,00	0,00	0,00	0,00	0,00	0,00	0,00	0,00	0,00	0,00	0,00	0,00	0,00	0,00	0,00	0,00
5	4	Contributi a carico Ministero Turismo	0,00	0,00	0,00	0,00	0,00	0,00	0,00	0,00	0,00	0,00	0,00	0,00	0,00	0,00	0,00	0,00	0,00	0,00
1.1.2.2	TRASFERIMENTI DA PARTE DELLE REGIONI																			
1.1.2.3	TRASFERIMENTI DA PARTE DEI COMUNI E DELLE PROVINDE																			
1.1.2.4	TRASFERIMENTI DA PARTE DI ALTRI ENTI DEL SETTORE PUBBLICO																			
7	7	Contributi del C.O.N.I.	0,00	0,00	0,00	0,00	0,00	0,00	0,00	0,00	0,00	0,00	0,00	0,00	0,00	0,00	0,00	0,00	0,00	0,00
1.1.3	<b>ALTRE ENTRATE</b>																			
1.1.3.1	ENTRATE DERIVANTI DALLA VENDITA DI BENI E DALLA PRESTAZIONE DI SERVIZI																			
9	9	Risultati dalla vendita di pubblicazioni	0,00	0,00	0,00	0,00	0,00	0,00	0,00	0,00	0,00	0,00	0,00	0,00	0,00	0,00	0,00	0,00	0,00	0,00
10	10	Proventi derivanti dalla prestazione di servizi (particolarmente sport, lezioni, corsi, brevetti, diritti ed altro)	950.980,00	0,00	80.000,00	870.980,00	876.282,31	0,00	876.282,31	0,00	12.747,69	0,00	0,00	0,00	0,00	890.000,00	876.282,31	0,00	12.747,69	0,00
11	11	Nota aeronautica licenze piano volo foto	0,00	0,00	0,00	0,00	0,00	0,00	0,00	0,00	0,00	0,00	0,00	0,00	0,00	0,00	0,00	0,00	0,00	0,00
12	12	Nota aeronautica, strumenti, appalti vivo e paracadute																		

**GESTIONALE  
ENTRATE**

Codice	Capitolo		Gestione di competenza per l'anno 2013								Gestione dei ricavi 2013					Gestione di cassa						
	numero	Denominazione	Previsioni			Somme accertate			Differenze rispetto alle previsioni		Rendita dell'esercizio 2013	Ricavi	Rimessi da rimborsare	Totale	Variazioni		Previsioni	Riscossioni	Differenze rispetto alle previsioni		Totale dei ricavi relativi all'esercizio dell'esercizio	
			Iniziali	Variazioni		Definitive	Riscossa	Rimessa da rimborsare	Totale accertamenti	in +					in -	in +			in -	in +		in -
				in aumento	in diminuzione																	
		aggi. Avvi Club federati	0,00	0,00	0,00	0,00	0,00	0,00	0,00	0,00	0,00	0,00	0,00	0,00	0,00	0,00	0,00	0,00	0,00	0,00	0,00	0,00
1.1.3.2	13	Realizz per cessione materiali fuori uso	0,00	0,00	0,00	0,00	0,00	0,00	0,00	0,00	0,00	0,00	0,00	0,00	0,00	0,00	0,00	0,00	0,00	0,00	0,00	0,00
		<b>REDDITI E PROVENTI PATRIMONIALI</b>																				
	14	Interessi e premi su titoli a reddito fisso	0,00	0,00	0,00	0,00	0,00	0,00	0,00	0,00	0,00	0,00	0,00	0,00	0,00	0,00	0,00	0,00	0,00	0,00	0,00	0,00
	15	Interessi attivi su conti e depositi	0,00	0,00	0,00	0,00	0,00	0,00	0,00	0,00	0,00	0,00	0,00	0,00	0,00	0,00	0,00	0,00	0,00	0,00	0,00	0,00
1.1.3.3		<b>POSTE CORRETTRIVE E COMPENSATIVE DI USCITE CORRENTI</b>																				
	16	Ricoveri e rimborso diversi	2.000,00	0,00	0,00	2.000,00	0,00	0,00	0,00	2.000,00	0,00	0,00	0,00	0,00	0,00	0,00	0,00	0,00	0,00	0,00	0,00	0,00
1.1.3.4	19	Partecipazioni in società e in altri enti	0,00	0,00	0,00	0,00	0,00	0,00	0,00	0,00	0,00	0,00	0,00	0,00	0,00	0,00	2.000,00	0,00	0,00	2.000,00	0,00	0,00
		<b>ENTRATE NON CLASSIFICABILI IN ALTRE VOCI</b>																				
	21	Contributi da privati	0,00	0,00	0,00	0,00	0,00	0,00	0,00	0,00	0,00	0,00	0,00	0,00	0,00	0,00	0,00	0,00	0,00	0,00	0,00	0,00
	22	Entrate eventuali	0,00	0,00	0,00	0,00	0,00	0,00	0,00	0,00	0,00	0,00	0,00	0,00	0,00	0,00	0,00	0,00	0,00	0,00	0,00	0,00
	23	Ricarichi, rimborsi passivi, Diritto Ricovero	0,00	0,00	0,00	0,00	0,00	0,00	0,00	0,00	0,00	0,00	0,00	0,00	0,00	0,00	0,00	0,00	0,00	0,00	0,00	0,00
		<b>TOTALE ENTRATE CORRENTI CENTRO DI RESPONSABILITA' SETTORE OPERATIVO</b>	162.000,00	0,00	80.000,00	82.000,00	876.252,31	0,00	876.252,31	0,00	15.747,88	0,00	0,00	0,00	0,00	0,00	802.000,00	876.252,31	0,00	15.747,88	0,00	0,00
		<b>INFELOGO GENERALE ENTRATE CORRENTI</b>																				
		<b>TOTALE ENTRATE CORRENTI CENTRO DI RESPONSABILITA' DIREZIONE GENERALE</b>	400.000,00	0,00	18.700,44	411.210,04	100.100,00	318.303,31	368.522,15	0,00	42.000,41	275.000,01	17.000,00	180.122,55	296.833,81	0,00	12.000,00	416.210,04	247.000,00	0,00	188.210,04	387.510,42
		<b>TOTALE ENTRATE CORRENTI CENTRO DI RESPONSABILITA' SETTORE AMMINISTRATIVO</b>	2.230.000,00	300.100,00	190.000,00	2.420.070,00	1.913.000,00	450.070,00	2.372.000,00	0,00	80.000,00	425.000,00	252.000,00	332.000,00	594.000,00	0,00	20.000,00	2.435.070,00	2.175.000,00	270.000,00	252.000,00	791.000,00
		<b>TOTALE ENTRATE CORRENTI CENTRO DI RESPONSABILITA' SETTORE OPERATIVO</b>	652.000,00	0,00	80.000,00	672.000,00	876.252,31	0,00	876.252,31	0,00	15.747,88	0,00	0,00	0,00	0,00	0,00	802.000,00	876.252,31	0,00	15.747,88	0,00	0,00
		<b>TOTALE GENERALI ENTRATE CORRENTI</b>	3.681.000,00	300.100,00	278.000,00	3.759.000,00	2.889.252,31	417.411,31	3.471.663,66	0,00	141.000,00	700.000,01	467.000,00	612.122,55	890.833,81	0,00	32.000,00	3.791.070,04	3.200.000,00	270.000,00	449.510,42	1.178.510,42
1		<b>CENTRO DI RESPONSABILITA' DIREZIONE GENERALE</b>																				
1.2		<b>TITOLO E - ENTRATE IN CONTO CAPITALE</b>																				
1.2.1		<b>ENTRATE PER ALIENAZIONE DI BENI PATRIMONIALI E RISCOSSIONE DI CREDITI</b>																				
1.2.1.1		<b>ALIENAZIONE DI IMMOBILI E DIRITTI REALI</b>																				

**GESTIONALE  
ENTRATE**

Codice	Capitolo		Gestione di competenza per l'anno 2013								Gestione dei residui attivi				Gestione di cassa							
	Numero	Denominazione	Previsioni			Somme accertate			Differenza rispetto alle previsioni		Residuo attivo dell'esercizio 2013	Riscossi	Riscatti da riscattare	Totale	Variazioni		Previdenti	Riscossioni	Differenza rispetto alle previsioni		Totale dei residui attivi al termine dell'esercizio	
			Iniziali	Variazioni		Dedotte	Riscosse	Riscatto da riscattare	Totale accertamenti	in +					in -	in +			in -	in +		in -
				In aumento	In diminuzione																	
1.2.1.2	ALIENAZIONE DI IMMOBILIZZAZIONI TECNICHE																					
24	Alienazione di mobili, impianti, attrezzature e macchinari	0,00	0,00	0,00	0,00	0,00	2.496,00	2.496,00	2.496,00	0,00	0,00	0,00	0,00	0,00	0,00	0,00	0,00	0,00	0,00	0,00	2.496,00	
25	Cessione valori, partecipazioni e titoli finanziari	16.000,00	7.000,00	0,00	22.000,00	22.000,00	0,00	22.000,00	0,00	0,00	3.526,86	3.526,86	0,00	3.526,86	0,00	0,00	35.526,86	25.526,86	0,00	0,00	0,00	
1.2.1.3	REALIZZO DI VALORI MOBILIARI																					
27	Realizzo di titoli emessi o garantiti dallo Stato	0,00	0,00	0,00	0,00	0,00	0,00	0,00	0,00	0,00	0,00	0,00	0,00	0,00	0,00	0,00	0,00	0,00	0,00	0,00	0,00	
1.2.1.4	RISCOSSIONE DI CREDITI																					
29	Protezionamenti di depositi bancari e della Tesoreria statale	0,00	0,00	0,00	0,00	0,00	0,00	0,00	0,00	0,00	0,00	0,00	0,00	0,00	0,00	0,00	0,00	0,00	0,00	0,00	0,00	
30	Ritiro di depositi a cauzione presso terzi	0,00	0,00	0,00	0,00	0,00	0,00	0,00	0,00	1.116,08	0,00	1.116,08	1.116,08	0,00	0,00	0,00	0,00	0,00	0,00	0,00	1.116,08	
31	Riscossione di crediti diversi	0,00	0,00	0,00	0,00	0,00	0,00	0,00	0,00	0,00	0,00	0,00	0,00	0,00	0,00	0,00	0,00	0,00	0,00	0,00	0,00	
32	Crediti verso lo Stato	0,00	0,00	0,00	0,00	0,00	0,00	0,00	0,00	0,00	0,00	0,00	0,00	0,00	0,00	0,00	0,00	0,00	0,00	0,00	0,00	
33	Crediti per rimborsi al personale	0,00	0,00	0,00	0,00	0,00	0,00	0,00	0,00	0,00	0,00	0,00	0,00	0,00	0,00	0,00	0,00	0,00	0,00	0,00	0,00	
1.2.2	<b>ENTRATE DERIVANTI DA TRASFERIMENTI IN CONTO CAPITALE</b>																					
1.2.2.1	TRASFERIMENTI DALL'O STATO																					
1.2.2.2	TRASFERIMENTI DALLE REGIONI																					
1.2.2.3	TRASFERIMENTI DA COMUNI E PROVINCE																					
1.2.2.4	TRASFERIMENTI DA ALTRI ENTI DEL SETTORE PUBBLICO																					
1.2.3	<b>ACCENSIONE DI PRESTITI</b>																					
1.2.3.1	ASSUNZIONE DI MUTUI																					
40	Mutui bancari	0,00	0,00	0,00	0,00	0,00	0,00	0,00	0,00	0,00	0,00	0,00	0,00	0,00	0,00	0,00	0,00	0,00	0,00	0,00	0,00	
1.2.3.2	ASSUNZIONE DI ALTRI DEBITI FINANZIARI																					
1.2.3.3	EMISSIONI DI DEBITAZIONI																					
	<b>TOTALE ENTRATE IN CONTO CAPITALE CENTRO DI RESPONSABILITA' DIREZIONALE GENERALE</b>		15.000,00	7.000,00	0,00	22.000,00	22.000,00	2.496,00	28.496,00	2.496,00	0,00	4.644,94	3.526,86	1.116,08	4.644,94	0,00	0,00	31.526,86	25.526,86	0,00	0,00	3.614,08
1	CENTRO DI RESPONSABILITA' SETTORE AMMINISTRATIVO																					

**GESTIONALE  
ENTRATE**

Codice	Capitolo		Gestione di competenza per l'anno 2013								Settore dei residui attivi					Settore di cassa						
	numero	denominazione	Previsioni			Spese accertate			Differenza rispetto alle previsioni		Residui all'inizio dell'esercizio 2013	Riscossi	Rimasti da riscuotere	Totale	Variazioni		Previdenti	Riscossioni	Differenza rispetto alle previsioni		Totale dei residui attivi al termine dell'esercizio	
			Iniziali	Variazioni		Definitive	Riscosse	Riveste da riscuotere	Totale accertamenti	in +					in -	in +			in -	in +		in -
				in aumento	in diminuzione																	
1.2		<b>TITOLO 8 - ENTRATE IN CONTO CAPITALE</b>																				
1.2.1		<b>ENTRATE PER ALIENAZIONI DI BENI PATRIMONIALI E RISCOSSIONI DI CREDITI</b>																				
1.2.1.1		ALIENAZIONE DI IMMOBILI E DIRITTI REALI																				
1.2.1.2		ALIENAZIONE DI IMMOBILIZZAZIONI TECNICHE																				
24		Alienazione di mobili, impianti, attrezzature e macchinari	0,00	0,00	0,00	0,00	0,00	0,00	0,00	0,00	0,00	0,00	0,00	0,00	0,00	0,00	0,00	0,00	0,00	0,00		
25		Cessione relativi partecipazioni e materiale fondo	0,00	0,00	0,00	0,00	0,00	0,00	0,00	0,00	0,00	0,00	0,00	0,00	0,00	0,00	0,00	0,00	0,00	0,00		
1.2.1.3		<b>REALIZZO DI VALORI MOBILIARI</b>																				
27		Realizzo di titoli emessi o garantiti dallo Stato	0,00	0,00	0,00	0,00	0,00	0,00	0,00	0,00	0,00	0,00	0,00	0,00	0,00	0,00	0,00	0,00	0,00	0,00		
1.2.1.4		<b>RISCOSSIONE DI CREDITI</b>																				
28		Prelevamenti di depositi bancari e casse, Tesorerie statali	0,00	0,00	0,00	0,00	0,00	0,00	0,00	0,00	0,00	0,00	0,00	0,00	0,00	0,00	0,00	0,00	0,00	0,00		
30		Altri di depositi a cauzione presso terzi	0,00	10.941,06	0,00	10.941,06	0,00	10.941,06	10.941,06	0,00	7.945,01	0,00	0,00	0,00	0,00	1.995,91	12.941,06	0,00	0,00	10.941,06	10.941,06	
31		Riscossione di crediti diversi	0,00	0,00	0,00	0,00	0,00	0,00	0,00	0,00	0,00	0,00	0,00	0,00	0,00	0,00	0,00	0,00	0,00	0,00		
32		Crediti verso lo stato	0,00	0,00	0,00	0,00	0,00	0,00	0,00	0,00	0,00	0,00	0,00	0,00	0,00	0,00	0,00	0,00	0,00	0,00		
33		Crediti per mutui al personale	50.000,00	0,00	0,00	50.000,00	0,00	50,00	0,00	0,00	0,00	0,00	0,00	0,00	0,00	0,00	50.000,00	0,00	0,00	50.000,00	0,00	
1.2.2		<b>ENTRATE DERIVANTI DA TRASFERIMENTI IN CONTO CAPITALE</b>																				
1.2.2.1		TRASFERIMENTI DALLO STATO																				
1.2.2.2		TRASFERIMENTI DALLE REGIONI																				
1.2.2.3		TRASFERIMENTI DA COMUNI E PROVINCE																				
1.2.2.4		TRASFERIMENTI DA ALTRI ENTI DEL SETTORE PUBBLICO																				
1.2.3		<b>ACCENSIONE DI PRESTITI</b>																				
1.2.3.1		ASSUNZIONE DI MUTUI																				
40		Mutui bancari	0,00	0,00	0,00	0,00	0,00	0,00	0,00	0,00	0,00	0,00	0,00	0,00	0,00	0,00	0,00	0,00	0,00	0,00		
1.2.3.2		ASSUNZIONE DI ALTRI CREDITI FINANZIARI																				
1.2.3.3		EMISSIONE DI OBBLIGAZIONI																				

**GESTIONALE  
ENTRATE**

Codice	Capitolo	Descrizione	Gestione di competenza per l'esercizio 2013							Gestione dei residui attivi				Gestione di cassa								
			Previsioni			Somme accertate				Differenza rispetto alle previsioni		Residuo attivo dell'esercizio 2013	Esattori	Residui da riscuotere	Totale	Variazioni		Previsioni	Riscossioni	Differenza rispetto alle previsioni		Totale dei residui attivi al termine dell'esercizio
			Iniziali	Variazioni		Definitive	Ricorse	Rimborso da riscuotere	Totale accertamenti	In +	In -					In +	In -			In +	In -	
in aumento	in diminuzione																					
		TOTALE ENTRATE IN CONTO CAPITALE CENTRO DI RESPONSABILITA' SETTORE AMMINISTRATIVO	80.000,00	10.841,00	0,00	69.159,00	0,00	16.841,00	12.347,00	0,00	81.100,00	7.845,01	0,00	0,00	0,00	7.845,01	69.159,00	0,00	0,00	69.159,00	10.841,00	
1		CENTRO DI RESPONSABILITA' SETTORE OPERATIVO																				
1.2		<b>TITOLO E - ENTRATE IN CONTO CAPITALE</b>																				
1.2.1		<b>ENTRATE PER ALIENAZIONE DI BENI PATRIMONIALI E RISCOSSIONI DI CREDITI</b>																				
1.2.1.1		ALIENAZIONE DI IMMOBILI E DIRITTI REALI																				
1.2.1.2		ALIENAZIONE DI IMMOBILIZZAZIONI TECNICHE																				
24		Alienazione di mobili, impianti, attrezzature e macchinari	0,00	11.500,00	0,00	11.500,00	11.500,00	0,00	11.500,00	0,00	150,00	0,00	0,00	0,00	150,00	11.500,00	11.500,00	0,00	0,00	0,00		
25		Cessione veicoli, paracadute e materiale da lancio	0,00	0,00	0,00	0,00	0,00	0,00	0,00	0,00	0,00	0,00	0,00	0,00	0,00	0,00	0,00	0,00	0,00	0,00		
1.2.1.3		REALIZZI DI VALORI MOBILIARI																				
27		Risultato di titoli emessi o garantiti dalla SIMC	0,00	0,00	0,00	0,00	0,00	0,00	0,00	0,00	0,00	0,00	0,00	0,00	0,00	0,00	0,00	0,00	0,00	0,00		
1.2.1.4		RISCOSSIONI DI CREDITI																				
29		Prelevamenti di depositi bancari e della Tesoreria statale	0,00	0,00	0,00	0,00	0,00	0,00	0,00	0,00	0,00	0,00	0,00	0,00	0,00	0,00	0,00	0,00	0,00	0,00		
30		Ritiro di depositi a cauzione presso terzi	0,00	0,00	0,00	0,00	0,00	0,00	0,00	0,00	0,00	0,00	0,00	0,00	0,00	0,00	0,00	0,00	0,00	0,00		
31		Riscossione di crediti diversi	0,00	0,00	0,00	0,00	0,00	0,00	0,00	0,00	0,00	0,00	0,00	0,00	0,00	0,00	0,00	0,00	0,00	0,00		
32		Crediti verso lo stato	0,00	0,00	0,00	0,00	0,00	0,00	0,00	0,00	0,00	0,00	0,00	0,00	0,00	0,00	0,00	0,00	0,00	0,00		
33		Crediti per mutui ai personale	0,00	0,00	0,00	0,00	0,00	0,00	0,00	0,00	0,00	0,00	0,00	0,00	0,00	0,00	0,00	0,00	0,00	0,00		
1.2.2		<b>ENTRATE DERIVANTI DA TRASFERIMENTI IN CONTO CAPITALE</b>																				
1.2.2.1		TRASFERIMENTI DALLO STATO																				
1.2.2.2		TRASFERIMENTI DALLE REGIONI																				
1.2.2.3		TRASFERIMENTI DA COMUNI E PROVINDE																				
1.2.2.4		TRASFERIMENTI DA ALTRI ENTI DEL SETTORE PUBBLICO																				
1.2.3		<b>ACCENSIONE DI PRESTITI</b>																				



**GESTIONALE  
ENTRATE**

Codice	Capitale		Gestione di competenza per l'anno 2013								Gestione dei residui attivi				Gestione di cassa							
	Numero	Denominazione	Previsioni			Somme accertate			Differenza rispetto alle previsioni		Residuo attivo dell'esercizio 2013	Rimasti	Rimasti da ricevere	Totale	Variazioni		Previsioni	Rimasti	Differenza rispetto alle previsioni		Totale dei residui attivi al termine dell'esercizio	
			Iniziali	Variazioni		Definitive	Riscosse	Rimasto da riscuotere	Totale accertamenti	in +					in -	in +			in -	in +		in -
				In aumento	In diminuzione																	
1.2.3.1		ASSUNZIONE DI MUTUI																				
40	Mutui bancari	3,00	0,00	0,00	3,00	0,00	0,00	0,00	0,00	0,00	0,00	0,00	0,00	0,00	0,00	0,00	0,00	0,00	0,00	0,00	0,00	
1.2.3.2		ASSUNZIONE DI ALTRI DEBITI FINANZIARI																				
1.2.3.3		EMISSIONI DI CREDITI FINANZIARI																				
		TOTALE ENTRATE IN CONTO CAPITALE CENTRO DI RESPONSABILITA' SETTORE OPERATIVO	3,00	11.500,00	0,00	11.503,00	11.503,00	0,00	11.503,00	3,00	0,00	150,00	0,00	0,00	3,00	150,00	11.100,00	11.100,00	0,00	0,00	0,00	
		<b>RIPILOGO GENERALE ENTRATE IN CONTO CAPITALE</b>																				
		TOTALE ENTRATE IN CONTO CAPITALE CENTRO DI RESPONSABILITA' DIREZIONE GENERALE	15.200,00	7.000,00	0,00	22.000,00	22.000,00	-2.496,00	24.496,00	-2.496,00	0,00	4.844,94	2.326,08	1.176,08	4.844,94	0,00	0,00	25.526,96	25.526,96	0,00	0,00	3.874,06
		TOTALE ENTRATE IN CONTO CAPITALE CENTRO DI RESPONSABILITA' SETTORE AMMINISTRATIVO	50.300,00	10.841,00	0,00	60.841,00	0,00	10.841,00	10.841,00	0,00	50.000,00	7.945,61	0,00	0,00	0,00	0,00	7.945,61	60.841,00	0,00	0,00	60.841,00	10.841,00
		TOTALE ENTRATE IN CONTO CAPITALE CENTRO DI RESPONSABILITA' SETTORE OPERATIVO	0,00	11.500,00	0,00	11.500,00	11.500,00	0,00	11.500,00	0,00	0,00	100,00	0,00	0,00	0,00	0,00	100,00	11.500,00	11.500,00	0,00	0,00	0,00
		<b>TOTALE GENERALE ENTRATE IN CONTO CAPITALE</b>	65.500,00	29.341,00	0,00	94.341,00	33.500,00	13.337,00	46.837,00	2.496,00	-50.000,00	12.740,55	2.326,08	1.176,08	4.844,94	0,00	8.266,61	37.326,96	37.326,96	0,00	0,00	14.455,74
1		CENTRO DI RESPONSABILITA' DIREZIONE GENERALE																				
5.3		<b>TITOLO II - GESTIONI SPECIALI</b>																				
		TOTALE ENTRATE GESTIONI SPECIALI CENTRO DI RESPONSABILITA' DIREZIONE GENERALE	0,00	0,00	0,00	0,00	0,00	0,00	0,00	0,00	0,00	0,00	0,00	0,00	0,00	0,00	0,00	0,00	0,00	0,00	0,00	
1.4		<b>TITOLO IV - PARTITE DI GIRO</b>																				
1.4.1		ENTRATE AVVENTI NATURA DI PARTITE DI GIRO																				
1.4.1.1		ENTRATE AVVENTI NATURA DI PARTITE DI GIRO																				
42		Risultati previsionali	0,00	0,00	0,00	0,00	0,00	0,00	0,00	0,00	0,00	0,00	0,00	0,00	0,00	0,00	0,00	0,00	0,00	0,00	0,00	
43		Risultati erariali	0,00	0,00	0,00	0,00	0,00	0,00	0,00	0,00	0,00	0,00	0,00	0,00	0,00	0,00	0,00	0,00	0,00	0,00	0,00	
44		Risultati clientari	0,00	0,00	0,00	0,00	0,00	0,00	0,00	0,00	0,00	0,00	0,00	0,00	0,00	0,00	0,00	0,00	0,00	0,00	0,00	
45		Tributazioni per conto terzi	0,00	0,00	0,00	0,00	0,00	0,00	0,00	0,00	0,00	0,00	0,00	0,00	0,00	0,00	0,00	0,00	0,00	0,00	0,00	
46		Rimborsi di somme pagate per conto terzi	0,00	0,00	0,00	0,00	0,00	0,00	0,00	0,00	0,00	0,00	0,00	0,00	0,00	0,00	0,00	0,00	0,00	0,00	0,00	
47		Partite in sospeso	60.000,00	30.000,00	0,00	90.000,00	30.405,17	46.541,01	75.352,18	0,00	16.647,32	0,00	0,00	0,00	0,00	0,00	60.000,00	30.405,17	0,00	26.964,83	46.947,31	

**GESTIONALE  
ENTRATE**

Codice	Capitale		Gestione di competenza per l'anno 2013								Gestione dei risultati attivi					Gestione di cassa								
	numero	Denominazione	Previsioni			Somme accertate			Differenza rispetto alle previsioni		Risultati all'esercizio dell'esercizio 2013	Rivalutati	Rimasti da riscuotere	Totale	Variazioni		Previsioni	Riscossioni	Differenza rispetto alle previsioni		Totale dei risultati attivi al termine dell'esercizio			
			Iniziali	Variazioni		Definitive	Riscossa	Rimane da riscuotere	Totale accertamenti	in +					in -	in +			in -					
				in aumento	in diminuzione																			
43	VA - Conto vendita		0,00	0,00	0,00	0,00	0,00	0,00	0,00	0,00	0,00	0,00	0,00	0,00	0,00	0,00	0,00	0,00	0,00	0,00	0,00	0,00		
	TOTALE ENTRATE PARTITE DI GIRO CENTRO DI RESPONSABILITA' DIREZIONE GENERALE		00.000,00	30.300,00	0,00	00.000,00	30.405,17	48.947,01	18.302,18	0,00	10.647,52	0,00	0,00	0,00	0,00	0,00	0,00	0,00	0,00	0,00	0,00	0,00	48.947,01	
	TOTALE GENERALE ENTRATE GESTIONI SPECIALI PARTITE DI GIRO CENTRO DI RESPONSABILITA' DIREZIONE GENERALE		00.000,00	30.300,00	0,00	00.000,00	30.405,17	48.947,01	18.302,18	0,00	10.647,52	0,00	0,00	0,00	0,00	0,00	0,00	0,00	0,00	0,00	0,00	0,00	48.947,01	
1	CENTRO DI RESPONSABILITA' SETTORE AMMINISTRATIVO																							
1.3	<b>TITOLO II - GESTIONI SPECIALI</b>																							
	TOTALE ENTRATE GESTIONI SPECIALI CENTRO DI RESPONSABILITA' SETTORE AMMINISTRATIVO		0,00	0,00	0,00	0,00	0,00	0,00	0,00	0,00	0,00	0,00	0,00	0,00	0,00	0,00	0,00	0,00	0,00	0,00	0,00	0,00	0,00	
1.4	<b>TITOLO IV - PARTITE DI GIRO</b>																							
1.4.1	<b>ENTRATE AVENENTI NATURA DI PARTITE DI GIRO</b>																							
1.4.1.1	<b>ENTRATE AVENENTI NATURA DI PARTITE DI GIRO</b>																							
42	Riservio previdenziali		130.000,00	0,00	0,00	130.000,00	91.386,42	7.105,11	98.485,53	0,00	31.610,47	0,00	0,00	0,00	0,00	0,00	0,00	0,00	0,00	0,00	0,00	0,00	7.105,11	
43	Riservio erariali		400.000,00	0,00	0,00	400.000,00	257.177,90	14.351,00	281.568,08	0,00	138.430,44	45,04	0,00	45,04	0,00	0,00	0,00	0,00	0,00	0,00	0,00	0,00	0,00	14.396,04
44	Riservio divanti		0,00	0,00	0,00	0,00	0,00	0,00	0,00	0,00	0,00	0,00	0,00	0,00	0,00	0,00	0,00	0,00	0,00	0,00	0,00	0,00	0,00	
45	Tribute per conto terzi		10.000,00	0,00	0,00	10.000,00	3.900,00	300,00	4.300,00	0,00	5.800,00	0,00	0,00	0,00	0,00	0,00	0,00	0,00	0,00	0,00	0,00	0,00	0,00	300,00
46	Rimborsi di somme pagate per conto terzi		25.000,00	0,00	0,00	25.000,00	0,00	0,00	0,00	0,00	25.000,00	0,00	0,00	0,00	0,00	0,00	0,00	0,00	0,00	0,00	0,00	0,00	0,00	25.000,00
47	Partite in sospeso		100.000,00	180.300,00	0,00	980.000,00	314.123,13	95.844,11	409.767,24	0,00	110.232,19	277.898,07	248.077,03	29.818,44	277.898,07	0,00	0,00	0,00	0,00	0,00	0,00	0,00	0,00	129.462,55
48	VA - Conto vendita		0,00	0,00	0,00	0,00	0,00	0,00	0,00	0,00	0,00	0,00	0,00	0,00	0,00	0,00	0,00	0,00	0,00	0,00	0,00	0,00	0,00	
	TOTALE ENTRATE PARTITE DI GIRO CENTRO DI RESPONSABILITA' SETTORE AMMINISTRATIVO		960.000,00	180.300,00	0,00	1.140.000,00	738.645,45	117.508,84	824.148,31	0,00	296.853,67	277.841,11	248.122,07	29.818,44	277.841,11	0,00	0,00	0,00	0,00	0,00	0,00	0,00	0,00	147.219,32
	TOTALE GENERALE ENTRATE GESTIONI SPECIALI PARTITE DI GIRO CENTRO DI RESPONSABILITA' SETTORE AMMINISTRATIVO		960.000,00	180.300,00	0,00	1.140.000,00	738.645,45	117.508,84	824.148,31	0,00	296.853,67	277.841,11	248.122,07	29.818,44	277.841,11	0,00	0,00	0,00	0,00	0,00	0,00	0,00	0,00	147.219,32
1	CENTRO DI RESPONSABILITA' SETTORE OPERATIVO																							
1.3	<b>TITOLO II - GESTIONI SPECIALI</b>																							
	TOTALE ENTRATE GESTIONI SPECIALI CENTRO DI RESPONSABILITA' SETTORE OPERATIVO		0,00	0,00	0,00	0,00	0,00	0,00	0,00	0,00	0,00	0,00	0,00	0,00	0,00	0,00	0,00	0,00	0,00	0,00	0,00	0,00	0,00	
1.4	<b>TITOLO IV - PARTITE DI GIRO</b>																							

**GESTIONALE  
ENTRATE**

Codice	Capitolo		Gestione di competenza per l'esercizio 2013								Gestione dei redditi attivi					Gestione di cassa								
	numero	Denominazione	Previsioni				Somme accertate				Differenza rispetto alle previsioni		Risultato atteso dell'esercizio 2013	Riscossi	Rimasti da riscuotere	Totale	Variazioni		Previsioni	Riscossioni	Differenza rispetto alle previsioni		Totale dei redditi attivi al termine dell'esercizio	
			Input	Variazioni		Definitive	Riscosse	Rimasto da riscuotere	Totale accertamenti	in +	in -	in +					in -	in +			in -			
				in aumento	in diminuzione																			
1.4.1	<b>ENTRATE AVVENTI NATURA DI PARTITE DI GIRO</b>																							
1.4.1.1	<b>ENTRATE AVVENTI NATURA DI PARTITE DI GIRO</b>																							
42	Risultati previsionali	0,00	0,00	0,00	0,00	0,00	0,00	0,00	0,00	0,00	0,00	0,00	0,00	0,00	0,00	0,00	0,00	0,00	0,00	0,00	0,00	0,00	0,00	
43	Risultati erariali	0,00	0,00	0,00	0,00	0,00	0,00	0,00	0,00	0,00	0,00	0,00	0,00	0,00	0,00	0,00	0,00	0,00	0,00	0,00	0,00	0,00	0,00	0,00
44	Risultati diversi	0,00	0,00	0,00	0,00	0,00	0,00	0,00	0,00	0,00	0,00	0,00	0,00	0,00	0,00	0,00	0,00	0,00	0,00	0,00	0,00	0,00	0,00	0,00
45	Tributi su conto terzi	0,00	0,00	0,00	0,00	0,00	0,00	0,00	0,00	0,00	0,00	0,00	0,00	0,00	0,00	0,00	0,00	0,00	0,00	0,00	0,00	0,00	0,00	0,00
46	Rimborsi di somme pagate per conto terzi	0,00	0,00	0,00	0,00	0,00	0,00	0,00	0,00	0,00	0,00	0,00	0,00	0,00	0,00	0,00	0,00	0,00	0,00	0,00	0,00	0,00	0,00	0,00
47	Partite in sospeso	180.000,00	30.000,00	0,00	130.000,00	120.075,00	1.474,00	121.549,00	0,00	8.451,00	25.588,60	29.390,50	176,00	25.588,60	0,00	0,00	130.000,00	140.480,00	0,00	8.925,00	1.680,00	1.680,00	1.680,00	
49	IVA - Conto vendite	0,00	0,00	0,00	0,00	0,00	0,00	0,00	0,00	0,00	0,00	0,00	0,00	0,00	0,00	0,00	0,00	0,00	0,00	0,00	0,00	0,00	0,00	0,00
	<b>TOTALE ENTRATE PARTITE DI GIRO CENTRO DI RESPONSABILITA' SETTORE OPERATIVO</b>	180.000,00	30.000,00	0,00	130.000,00	120.075,00	1.474,00	121.549,00	0,00	8.451,00	25.588,60	29.390,50	176,00	25.588,60	0,00	0,00	130.000,00	140.480,00	0,00	8.925,00	1.680,00	1.680,00	1.680,00	
	<b>TOTALE GENERALE ENTRATE GESTIONI SPECIALI E PARTITE DI GIRO CENTRO DI RESPONSABILITA' SETTORE OPERATIVO</b>	180.000,00	30.000,00	0,00	130.000,00	120.075,00	1.474,00	121.549,00	0,00	8.451,00	25.588,60	29.390,50	176,00	25.588,60	0,00	0,00	130.000,00	140.480,00	0,00	8.925,00	1.680,00	1.680,00	1.680,00	
	<b>TOTALE GENERALE ENTRATE GESTIONI SPECIALI E PARTITE DI GIRO</b>	1.125.000,00	240.000,00	0,00	1.385.000,00	887.126,62	187.301,88	1.065.047,51	0,00	308.852,49	232.537,41	273.313,17	29.994,44	232.537,41	0,00	0,00	1.303.393,00	1.193.030,79	42.200,76	241.352,47	109.916,33	109.916,33		
	<b>RIPILOGO DEI TITOLI CENTRO DI RESPONSABILITA' DIREZIONE GENERALE</b>																							
	TITOLO I	450.000,00	0,00	16.390,44	433.270,56	150.138,28	215.593,67	368.522,15	0,00	62.888,41	270.286,01	37.838,28	198.122,55	208.900,01	0,00	12.255,20	416.210,56	247.336,54	0,00	198.274,02	387.516,42	387.516,42		
	TITOLO II	15.000,00	7.000,00	0,00	22.000,00	22.000,00	2.496,00	21.496,00	2.496,00	0,00	4.644,54	3.320,88	1.118,88	4.544,94	0,00	0,00	25.526,06	25.526,06	0,00	0,00	3.914,38	3.914,38		
	TITOLO III	0,00	0,00	0,00	0,00	0,00	0,00	0,00	0,00	0,00	0,00	0,00	0,00	0,00	0,00	0,00	0,00	0,00	0,00	0,00	0,00	0,00	0,00	
	TITOLO IV	60.000,00	30.000,00	0,00	30.000,00	30.455,17	48.987,21	79.352,14	0,00	10.647,62	0,00	0,00	0,00	0,00	0,00	0,00	65.000,00	35.405,17	0,00	29.594,83	48.947,81	48.947,81		
	<b>TOTALE DELLE ENTRATE CENTRO DI RESPONSABILITA' DIREZIONE GENERALE</b>	525.000,00	37.000,00	16.390,44	543.210,56	202.533,45	266.936,88	472.370,53	2.496,00	73.536,23	283.030,55	101.236,12	170.946,63	271.979,75	0,00	12.255,20	501.737,62	303.868,57	0,00	197.868,85	440.277,61	440.277,61		
	<b>RIPILOGO DEI TITOLI CENTRO DI RESPONSABILITA' SETTORE AMMINISTRATIVO</b>																							
	TITOLO I	2.239.604,00	365.169,62	196.690,60	2.435.873,02	1.910.369,27	493.017,63	2.372.387,13	0,00	43.488,92	621.130,34	282.202,06	332.609,38	694.902,41	0,00	26.298,15	2.436.873,02	2.175.662,32	274.183	262.902,53	751.627,19	751.627,19		
	TITOLO II	30.000,00	10.941,96	0,00	40.941,96	0,00	0,00	40.941,96	0,00	50.000,00	7.945,51	0,00	0,00	0,00	0,00	7.945,51	40.941,96	0,00	0,00	60.841,06	10.641,06	10.641,06		
	TITOLO III	0,00	0,00	0,00	0,00	0,00	0,00	0,00	0,00	0,00	0,00	0,00	0,00	0,00	0,00	0,00	0,00	0,00	0,00	0,00	0,00	0,00	0,00	

**GESTIONALE  
ENTRATE**

Codice	Descrizione	Capitale		Gestione di competenza per l'anno 2013							Gestione dei residui attivi				Gestione di cassa							
		Titolo	Denominazione	Previsioni			Somme accertate		Differenza rispetto alle previsioni		Rendic. affluente dell'esercizio 2013	Riscossioni	Rimasti da riscuotere	Totale	Variazioni		Previsioni	Riscossioni	Differenza rispetto alle previsioni		Totale dei residui attivi al termine dell'esercizio	
				Iniziali	Variazioni		Riscosse	Rimasti da riscuotere	Totale accertamenti	in +					in -	in +			in -	in +		in -
					In aumento	In diminuzione																
	TITOLO IV	888.000,00	188.000,00	0,00	1.118.000,00	738.845,45	117.800,00	884.146,33	0,00	290.850,67	277.941,11	248.122,67	26.818,44	277.941,11	0,00	0,00	1.145.000,00	984.708,12	47.291,73	292.432,64	147.375,32	
	TOTALE DELLE ENTRATE CENTRO DI RESPONSABILITA' SETTORE AMMINISTRATIVO	5.254.804,00	584.001,28	-98.000,00	5.661.714,80	3.600.014,72	587.360,37	3.237.375,09	0,00	604.339,79	567.077,28	510.475,72	387.427,93	372.943,52	0,00	34.253,76	3.041.714,00	3.180.430,44	44.942,58	526.225,93	546.786,17	
	RIEPILOGO DEI TITOLI CENTRO DI RESPONSABILITA' SETTORE OPERATIVO																					
	TITOLO I	852.000,00	0,00	86.000,00	890.000,00	876.203,31	0,00	876.203,31	0,00	15.747,69	0,00	0,00	0,00	0,00	0,00	0,00	890.000,00	876.203,31	0,00	15.747,69	0,00	
	TITOLO II	0,00	11.500,00	0,00	11.500,00	11.500,00	0,00	11.500,00	0,00	0,00	150,00	0,00	0,00	0,00	0,00	150,00	11.500,00	11.500,00	0,00	0,00	0,00	
	TITOLO III	0,00	0,00	0,00	0,00	0,00	0,00	0,00	0,00	0,00	0,00	0,00	0,00	0,00	0,00	0,00	0,00	0,00	0,00	0,00	0,00	
	TITOLO IV	198.000,00	36.000,00	0,00	130.000,00	120.878,00	1.474,08	121.549,08	0,00	8.451,00	25.968,50	25.968,50	176,00	25.968,50	2,00	2,00	198.000,00	145.862,50	0,00	9.926,00	1.690,00	
	TOTALE DELLE ENTRATE CENTRO DI RESPONSABILITA' SETTORE OPERATIVO	1.050.000,00	47.500,00	86.000,00	1.283.500,00	1.007.821,31	1.474,08	1.009.301,24	0,00	24.198,69	26.116,50	26.980,50	176,00	26.980,50	0,00	150,00	1.288.895,50	1.033.217,81	0,00	25.672,69	1.690,00	
	RIEPILOGO DEI TITOLI CENTRO DI RESPONSABILITA' DIREZIONE GENERALE/SETTORE AMMINISTRATIVO/ SETTORE OPERATIVO																					
	TITOLO I	3.841.694,00	303.158,62	275.000,00	3.758.389,58	2.936.748,86	677.411,70	3.617.151,50	0,00	541.822,52	902.478,57	382.101,31	501.731,91	661.632,22	0,00	38.643,35	3.744.583,58	3.298.851,17	2.741,83	446.974,24	1.179.145,01	
	TITOLO II	89.000,00	29.541,88	0,00	34.341,88	33.500,00	73.337,88	45.827,88	2.486,02	10.000,00	12.748,50	3.528,86	1.118,00	4.644,94	0,00	8.095,61	87.888,52	37.226,88	0,00	60.541,66	14.453,74	
	TITOLO III	0,00	0,00	0,00	0,00	0,00	0,00	0,00	0,00	0,00	0,00	0,00	0,00	0,00	0,00	0,00	0,00	0,00	0,00	0,00	0,00	
	TITOLO IV	1.126.000,00	240.000,00	0,00	1.366.000,00	891.126,62	167.921,39	1.055.047,51	0,00	359.852,49	303.507,61	279.513,17	29.394,44	310.107,41	0,00	0,00	1.360.390,00	1.160.838,79	42.200,76	241.952,47	167.918,33	
	TOTALE	4.931.934,00	652.501,20	275.000,00	5.216.425,24	3.860.215,88	859.671,25	4.779.687,73	7.486,02	901.874,51	1.248.724,57	637.141,34	532.844,43	1.198.985,77	0,00	46.738,96	5.202.242,00	4.457.676,62	44.942,58	746.786,27	1.391.618,88	
	Avanzo di amministrazione 2012	0,00	188.346,11	0,00	188.346,11	188.346,11	0,00	188.346,11	0,00	0,00	0,00	0,00	0,00	0,00	0,00	0,00	0,00	0,00	0,00	0,00	0,00	
	Utilizzo fondi liquidazione ai/permisibili	0,00	6.876,57	0,00	6.876,57	6.876,57	0,00	6.876,57	0,00	0,00	0,00	0,00	0,00	0,00	0,00	0,00	0,00	0,00	0,00	0,00	0,00	
	Utilizzo fondi riserva costituzionale	0,00	0,00	0,00	0,00	0,00	0,00	0,00	0,00	0,00	0,00	0,00	0,00	0,00	0,00	0,00	0,00	0,00	0,00	0,00	0,00	
	Utilizzo fondi piano rinnovo flotta	0,00	36.681,18	0,00	36.681,18	36.681,18	0,00	36.681,18	0,00	0,00	0,00	0,00	0,00	0,00	0,00	0,00	0,00	0,00	0,00	0,00	0,00	
	Fondi vincolati di cassa	0,00	0,00	0,00	0,00	0,00	0,00	0,00	0,00	0,00	0,00	0,00	0,00	0,00	0,00	0,00	3.673.968,46	3.673.968,46	0,00	0,00	0,00	
	TOTALE GENERALE	4.931.934,00	801.471,11	275.000,00	5.403.341,57	4.006.291,31	869.671,25	4.963.967,58	7.486,02	901.874,51	1.248.724,57	637.141,34	532.844,43	1.198.985,77	0,00	46.738,96	5.202.242,00	4.457.676,62	44.942,58	746.786,27	1.391.618,88	

**AeCI**

**RENDICONTO FINANZIARIO GESTIONALE  
USCITE**

**2013**

Codice	Capitolo		Gestione di competenza per l'anno 2013								Gestione dei residui passivi						Gestione di cassa									
	numero	denominazione	Previsioni				Somme impegnate				Differenza rispetto alle previsioni		Residui all'inizio dell'esercizio 2013	Pagati	Rimasti da pagare	Totale	Variazioni		Previsioni	Pagamenti	Differenza rispetto alle previsioni		Totale dei residui passivi al termine dell'esercizio			
			Iniziali	Variazioni		Definitive	Pagate	Rimasto da pagare	Totale impegni	in +	in -	in +					in -	in +			in -					
				In aumento	In diminuzione																	in +		in -		
1		Direzione di amministrazione <b>CENTRO DI RESPONSABILITA' DIREZIONE GENERALE</b>	0,00	0,00	0,00	0,00	0,00	0,00	0,00	0,00	0,00	0,00	0,00	0,00	0,00	0,00	0,00	0,00	0,00	0,00	0,00	0,00	0,00	0,00		
1.1		<b>TITOLO USCITE CORRENTI</b>																								
1.1.1		<b>FUNZIONAMENTO</b>																								
1.1.1.1		<b>USCITE PER GLI ORGANI DELL'ENTE</b>																								
	1	Assegni e rimborsi alla Presidenza e Vice Presidenza	0,00	0,00	0,00	0,00	0,00	0,00	0,00	0,00	0,00	0,00	0,00	0,00	0,00	0,00	0,00	0,00	0,00	0,00	0,00	0,00	0,00	0,00	0,00	
	2	Compensi, indennità e rimborsi ai componenti gli Organi Collegiali di amministrazione	0,00	0,00	0,00	0,00	0,00	0,00	0,00	0,00	0,00	0,00	0,00	0,00	0,00	0,00	0,00	0,00	0,00	0,00	0,00	0,00	0,00	0,00	0,00	0,00
	3	Comp. indennità e rimb. ai componenti il Collegio Sindacale	0,00	0,00	0,00	0,00	0,00	0,00	0,00	0,00	0,00	0,00	0,00	0,00	0,00	0,00	0,00	0,00	0,00	0,00	0,00	0,00	0,00	0,00	0,00	0,00
1.1.1.2		<b>ONERI PER IL PERSONALE IN ATTIVITA' DI SERVIZIO</b>																								
	5	Spese ed altri assegni fuori al personale - attribuzione fuori posto al personale	0,00	0,00	0,00	0,00	0,00	0,00	0,00	0,00	0,00	0,00	0,00	0,00	0,00	0,00	0,00	0,00	0,00	0,00	0,00	0,00	0,00	0,00	0,00	0,00
	7	Treatmento accessorio al personale	0,00	0,00	0,00	0,00	0,00	0,00	0,00	0,00	0,00	0,00	0,00	0,00	0,00	0,00	0,00	0,00	0,00	0,00	0,00	0,00	0,00	0,00	0,00	0,00
	9	Indennità e rimborsi spese trasporti all'interno	0,00	0,00	0,00	0,00	0,00	0,00	0,00	0,00	0,00	0,00	0,00	0,00	0,00	0,00	0,00	0,00	0,00	0,00	0,00	0,00	0,00	0,00	0,00	0,00
	10	Indennità e rimborsi spese trasporti all'estero	0,00	0,00	0,00	0,00	0,00	0,00	0,00	0,00	0,00	0,00	0,00	0,00	0,00	0,00	0,00	0,00	0,00	0,00	0,00	0,00	0,00	0,00	0,00	0,00
	11	Oneri previdenziali ed assistenziali	0,00	0,00	0,00	0,00	0,00	0,00	0,00	0,00	0,00	0,00	0,00	0,00	0,00	0,00	0,00	0,00	0,00	0,00	0,00	0,00	0,00	0,00	0,00	0,00
	13	Contributi ai CRAL aziendale e senza titolo	0,00	0,00	0,00	0,00	0,00	0,00	0,00	0,00	0,00	0,00	0,00	0,00	0,00	0,00	0,00	0,00	0,00	0,00	0,00	0,00	0,00	0,00	0,00	0,00
	14	Costi per il personale e partecipazioni alle spese per i costi indiretti da Enti, istituzioni e amministratori esteri	0,00	0,00	0,00	0,00	0,00	0,00	0,00	0,00	0,00	0,00	0,00	0,00	0,00	0,00	0,00	0,00	0,00	0,00	0,00	0,00	0,00	0,00	0,00	0,00
	22	Uscite per accantonamenti sanitari	0,00	0,00	0,00	0,00	0,00	0,00	0,00	0,00	0,00	0,00	0,00	0,00	0,00	0,00	0,00	0,00	0,00	0,00	0,00	0,00	0,00	0,00	0,00	0,00
1.1.1.3		<b>USCITE PER L'ACQUISTO DI BENI DI CONSUMO E DI SERVIZI</b>																								
	15	Attività promozionale (legge 28/5/1951 n. 310)	0,00	0,00	0,00	0,00	0,00	0,00	0,00	0,00	0,00	0,00	0,00	0,00	0,00	0,00	0,00	0,00	0,00	0,00	0,00	0,00	0,00	0,00	0,00	0,00
	16	Acquisto di libri, riviste, giornali ed altre pubblicazioni	0,00	0,00	0,00	0,00	0,00	0,00	0,00	0,00	0,00	0,00	0,00	0,00	0,00	0,00	0,00	0,00	0,00	0,00	0,00	0,00	0,00	0,00	0,00	0,00
	18	Acq. di materiale di consumo e noleggio di materiale tecnico	0,00	0,00	0,00	0,00	0,00	0,00	0,00	0,00	0,00	0,00	0,00	0,00	0,00	0,00	0,00	0,00	0,00	0,00	0,00	0,00	0,00	0,00	0,00	0,00
	19	Uscite di rappresentanza	0,00	0,00	0,00	0,00	0,00	0,00	0,00	0,00	0,00	0,00	0,00	0,00	0,00	0,00	0,00	0,00	0,00	0,00	0,00	0,00	0,00	0,00	0,00	0,00
	20	Uscite per il funzionamento di commissioni, comitati, ecc.	0,00	0,00	0,00	0,00	0,00	0,00	0,00	0,00	0,00	0,00	0,00	0,00	0,00	0,00	0,00	0,00	0,00	0,00	0,00	0,00	0,00	0,00	0,00	0,00
	21	Acquisto vestimenti e divise	0,00	0,00	0,00	0,00	0,00	0,00	0,00	0,00	0,00	0,00	0,00	0,00	0,00	0,00	0,00	0,00	0,00	0,00	0,00	0,00	0,00	0,00	0,00	0,00
	24	Fidei jussuri e canoni demaniali	7.220,00	0,00	4.417,00	2.703,00	2.703,00	0,00	2.703,00	0,00	0,00	0,00	0,00	0,00	0,00	0,00	0,00	0,00	0,00	0,00	0,00	0,00	0,00	0,00	0,00	0,00

**GESTIONALE  
USCITE**

Codice	Capitolo		Gestione di competenza per l'esercizio 2013								Gestione dei rimborsi passivi					Gestione di cassa								
	numero	Denominazione	Previsioni				Somme impegnate			Differenza rispetto alle previsioni		Riscatti attinenti all'esercizio 2013	Pagati	Rimborzi da pagare	Totale	Variazioni		Previsioni	Pagamenti	Differenza rispetto alle previsioni		Totale dei rimborsi passivi al termine dell'esercizio		
			Iniziali	Variazioni		Definitive	Pagate	Rimborzi da pagare	Totale impegni	in +	in -					in +	in -			in +	in -		in +	in -
				In aumento	In diminuzione																			
25		Manutenz., riparazione e adattamento diicoli e scivoli alpini	0,00	0,00	0,00	0,00	0,00	0,00	0,00	0,00	0,00	0,00	0,00	0,00	0,00	0,00	0,00	0,00	0,00	0,00	0,00	0,00	0,00	
26		Uscite passivi, telefoniche e telefoniche	0,00	0,00	0,00	0,00	0,00	0,00	0,00	0,00	0,00	0,00	0,00	0,00	0,00	0,00	0,00	0,00	0,00	0,00	0,00	0,00	0,00	0,00
27		Uscite per studi, indagini e rilevatori	0,00	0,00	0,00	0,00	0,00	0,00	0,00	0,00	0,00	0,00	0,00	0,00	0,00	0,00	0,00	0,00	0,00	0,00	0,00	0,00	0,00	0,00
28		Uscite per l'organizzazione e performance e convegni, congressi e ad altre manifestazioni	0,00	0,00	0,00	0,00	0,00	0,00	0,00	0,00	0,00	0,00	0,00	0,00	0,00	0,00	0,00	0,00	0,00	0,00	0,00	0,00	0,00	0,00
29		Uscite per conomi	0,00	0,00	0,00	0,00	0,00	0,00	0,00	0,00	0,00	0,00	0,00	0,00	0,00	0,00	0,00	0,00	0,00	0,00	0,00	0,00	0,00	0,00
30		Manutenzione, noleggio ed acquisto di mezzi di trasporto	0,00	5.496,45	0,00	5.496,45	2.965,32	1.800,00	-4.215,33	0,00	673,12	14.490,00	-14.450,00	0,00	14.400,00	0,00	0,00	17.595,78	-17.353,33	0,00	206,45	-1.530,20	0,00	0,00
31		Canoni d'acqua, spese per l'energia elettrica, pulizia uffici, combustibili ed energia elettrica per riscaldamento, spese per la costruzione di impianti tecnici	0,00	0,00	0,00	0,00	0,00	0,00	0,00	0,00	0,00	0,00	0,00	0,00	0,00	0,00	0,00	0,00	0,00	0,00	0,00	0,00	0,00	0,00
32		Oneri o compensi per speciali incarichi	0,00	0,00	0,00	0,00	0,00	0,00	0,00	0,00	0,00	0,00	0,00	0,00	0,00	0,00	0,00	0,00	0,00	0,00	0,00	0,00	0,00	0,00
34		Trasporti e fascineggi	0,00	0,00	0,00	0,00	0,00	0,00	0,00	0,00	0,00	0,00	0,00	0,00	0,00	0,00	0,00	0,00	0,00	0,00	0,00	0,00	0,00	0,00
35		Premi di assicurazione Sntc	0,00	0,00	0,00	0,00	0,00	0,00	0,00	0,00	0,00	0,00	0,00	0,00	0,00	0,00	0,00	0,00	0,00	0,00	0,00	0,00	0,00	0,00
36		Premi di assicurazione per aerei da destinare agli A.C. federati	0,00	0,00	0,00	0,00	0,00	0,00	0,00	0,00	0,00	0,00	0,00	0,00	0,00	0,00	0,00	0,00	0,00	0,00	0,00	0,00	0,00	0,00
37		Tessere, elettrivi, stampati, pubblicazioni	0,00	0,00	0,00	0,00	0,00	0,00	0,00	0,00	0,00	0,00	0,00	0,00	0,00	0,00	0,00	0,00	0,00	0,00	0,00	0,00	0,00	0,00
38		Acquisto materiale aeronautistico	0,00	0,00	0,00	0,00	0,00	0,00	0,00	0,00	0,00	0,00	0,00	0,00	0,00	0,00	0,00	0,00	0,00	0,00	0,00	0,00	0,00	0,00
416		Indennità e rimborsi ai gliati sportivi	0,00	0,00	0,00	0,00	0,00	0,00	0,00	0,00	0,00	0,00	0,00	0,00	0,00	0,00	0,00	0,00	0,00	0,00	0,00	0,00	0,00	0,00
417		Uscite attinenti la pubblicità (art.5 L. 35.2.1987 n.87)	0,00	0,00	0,00	0,00	0,00	0,00	0,00	0,00	0,00	0,00	0,00	0,00	0,00	0,00	0,00	0,00	0,00	0,00	0,00	0,00	0,00	0,00
1.1.2		<b>INTERVENTI DIVERSI</b>																						
1.1.2.1		<b>USCITE PER PRESTAZIONI (ISTITUZIONALI)</b>																						
42		Atività sportive volo a motore	0,00	0,00	0,00	0,00	0,00	0,00	0,00	0,00	0,00	0,00	0,00	0,00	0,00	0,00	0,00	0,00	0,00	0,00	0,00	0,00	0,00	0,00
401		Atività sportive acrobatica	0,00	0,00	0,00	0,00	0,00	0,00	0,00	0,00	0,00	0,00	0,00	0,00	0,00	0,00	0,00	0,00	0,00	0,00	0,00	0,00	0,00	0,00
41		Atività sportive volo a vela	0,00	0,00	0,00	0,00	0,00	0,00	0,00	0,00	0,00	0,00	0,00	0,00	0,00	0,00	0,00	0,00	0,00	0,00	0,00	0,00	0,00	0,00
42		Atività sportive paracadutismo	0,00	0,00	0,00	0,00	0,00	0,00	0,00	0,00	0,00	0,00	0,00	0,00	0,00	0,00	0,00	0,00	0,00	0,00	0,00	0,00	0,00	0,00
43		Atività sportive aeronautistico	0,00	0,00	0,00	0,00	0,00	0,00	0,00	0,00	0,00	0,00	0,00	0,00	0,00	0,00	0,00	0,00	0,00	0,00	0,00	0,00	0,00	0,00
44		Corsi istruttori volo a motore, volo a vela e volo libero e corsi per professionisti e istruttori aeronautistico	0,00	0,00	0,00	0,00	0,00	0,00	0,00	0,00	0,00	0,00	0,00	0,00	0,00	0,00	0,00	0,00	0,00	0,00	0,00	0,00	0,00	0,00
45		Corsi di costruzione e qualificazione quadri tecnici	0,00	0,00	0,00	0,00	0,00	0,00	0,00	0,00	0,00	0,00	0,00	0,00	0,00	0,00	0,00	0,00	0,00	0,00	0,00	0,00	0,00	0,00
46		Atività sportive volo libero da diporto e sportive a motore	0,00	0,00	0,00	0,00	0,00	0,00	0,00	0,00	0,00	0,00	0,00	0,00	0,00	0,00	0,00	0,00	0,00	0,00	0,00	0,00	0,00	0,00

**GESTIONALE  
USCITE**

**GESTIONALE  
USCITE**

Codice	Capitolo		Gestione di competenza per l'anno 2013								Gestione dei residui passivi					Gestione di cassa						
	Numero	Denominazione	Previsioni				Somme impegnate		Differenza risultato alle previsioni		Residuo all'inizio dell'esercizio 2013	Pagati	Riscossi da pagare	Totale	Variazioni		Previdoni	Pagamenti	Differenza rispetto alle previsioni		Totale dei residui passivi al termine dell'esercizio	
			Iniziali	Variazioni		Definitive	Pagate	Rimaste da pagare	Totale impegni	in +					in -	in +			in -	in +		in -
				In aumento	In diminuzione																	
1.1.2.2																						
	431	Attività sportiva solo libero da dipendente e sportivo senza motore	3,00	0,00	0,00	0,00	0,00	0,00	0,00	0,00	0,00	0,00	0,00	0,00	0,00	0,00	0,00	0,00	0,00	0,00	0,00	0,00
	546	Attività aeronautica	3,00	0,00	0,00	0,00	0,00	0,00	0,00	0,00	0,00	0,00	0,00	0,00	0,00	0,00	0,00	0,00	0,00	0,00	0,00	0,00
	547	Controllo manifestazioni aeronautiche	3,00	0,00	0,00	0,00	0,00	0,00	0,00	0,00	0,00	0,00	0,00	0,00	0,00	0,00	0,00	0,00	0,00	0,00	0,00	0,00
		<b>TRASFERIMENTI PASSIVI</b>																				
	47	Affiliazione alla FAI	3,00	0,00	0,00	0,00	0,00	0,00	0,00	0,00	0,00	0,00	0,00	0,00	0,00	0,00	0,00	0,00	0,00	0,00	0,00	0,00
	48	Contributi carburante per gare	3,00	0,00	0,00	0,00	0,00	0,00	0,00	0,00	0,00	0,00	0,00	0,00	0,00	0,00	0,00	0,00	0,00	0,00	0,00	0,00
	45	Contributi agli Aero club per gare volo da dipendente e sportivo a motore	3,00	0,00	0,00	0,00	0,00	0,00	0,00	0,00	0,00	0,00	0,00	0,00	0,00	0,00	0,00	0,00	0,00	0,00	0,00	0,00
	431	Contributi agli Aero club per gare volo da dipendente e sportivo senza motore	3,00	0,00	0,00	0,00	0,00	0,00	0,00	0,00	0,00	0,00	0,00	0,00	0,00	0,00	0,00	0,00	0,00	0,00	0,00	0,00
	50	Contributi agli Ae.C. per attività aerostatica svolta in riferimento al numero di brevetti concessi (con esclusione brevetti ITASER)	3,00	0,00	0,00	0,00	0,00	0,00	0,00	0,00	0,00	0,00	0,00	0,00	0,00	0,00	0,00	0,00	0,00	0,00	0,00	0,00
	51	Contributi agli Aero Club per gare volo a motore	3,00	0,00	0,00	0,00	0,00	0,00	0,00	0,00	0,00	0,00	0,00	0,00	0,00	0,00	0,00	0,00	0,00	0,00	0,00	0,00
	511	Contributi agli Aero Club per gare aerobielliche	3,00	0,00	0,00	0,00	0,00	0,00	0,00	0,00	0,00	0,00	0,00	0,00	0,00	0,00	0,00	0,00	0,00	0,00	0,00	0,00
	52	Contributi agli Aero Club per gare volo a vela	3,00	0,00	0,00	0,00	0,00	0,00	0,00	0,00	0,00	0,00	0,00	0,00	0,00	0,00	0,00	0,00	0,00	0,00	0,00	0,00
	53	Contributi agli Aero Club per gare aeromodellismo	3,00	0,00	0,00	0,00	0,00	0,00	0,00	0,00	0,00	0,00	0,00	0,00	0,00	0,00	0,00	0,00	0,00	0,00	0,00	0,00
	54	Contributi agli Aero Club per gare aerociclismo	3,00	0,00	0,00	0,00	0,00	0,00	0,00	0,00	0,00	0,00	0,00	0,00	0,00	0,00	0,00	0,00	0,00	0,00	0,00	0,00
	56	Contributi agli Ae.C. per attività agonistica di paracad. e corse lanci	3,00	0,00	0,00	0,00	0,00	0,00	0,00	0,00	0,00	0,00	0,00	0,00	0,00	0,00	0,00	0,00	0,00	0,00	0,00	0,00
	56	Contributi alle aeromodellismo	3,00	0,00	0,00	0,00	0,00	0,00	0,00	0,00	0,00	0,00	0,00	0,00	0,00	0,00	0,00	0,00	0,00	0,00	0,00	0,00
	57	Contributi agli Ae.C. per giochi giovani	3,00	0,00	0,00	0,00	0,00	0,00	0,00	0,00	0,00	0,00	0,00	0,00	0,00	0,00	0,00	0,00	0,00	0,00	0,00	0,00
	58	Contributi Aero Club convenzioni	3,00	0,00	0,00	0,00	0,00	0,00	0,00	0,00	0,00	0,00	0,00	0,00	0,00	0,00	0,00	0,00	0,00	0,00	0,00	0,00
	60	Contributi club interfederale	0,00	0,00	0,00	0,00	0,00	0,00	0,00	0,00	0,00	0,00	0,00	0,00	0,00	0,00	0,00	0,00	0,00	0,00	0,00	0,00
	61	Contributi Squadre Elicotteri	3,00	0,00	0,00	0,00	0,00	0,00	0,00	0,00	0,00	0,00	0,00	0,00	0,00	0,00	0,00	0,00	0,00	0,00	0,00	0,00
	62	Provisione per utenze (acqua, elettric., contributi Ae.C. federati)	0,00	0,00	0,00	0,00	0,00	0,00	0,00	0,00	0,00	0,00	0,00	0,00	0,00	0,00	0,00	0,00	0,00	0,00	0,00	0,00
	63	Contributi agli Aero Club per attività didattica svolta in relazione al numero degli istruttori valutati dall'Ae.C.I.	3,00	0,00	0,00	0,00	0,00	0,00	0,00	0,00	0,00	0,00	0,00	0,00	0,00	0,00	0,00	0,00	0,00	0,00	0,00	0,00
	64	Contributi agli Aero Club per attività didattica svolta in relazione al numero degli istruttori di aeromodellismo rilasciati dall'Ae.C.I.	3,00	0,00	0,00	0,00	0,00	0,00	0,00	0,00	0,00	0,00	0,00	0,00	0,00	0,00	0,00	0,00	0,00	0,00	0,00	0,00
	641	Contributi alle Federazione Club Aviazione Popolare	3,00	0,00	0,00	0,00	0,00	0,00	0,00	0,00	0,00	0,00	0,00	0,00	0,00	0,00	0,00	0,00	0,00	0,00	0,00	0,00
	65	Contributi infrastrutture ad Ae.C. federati	3,00	0,00	0,00	0,00	0,00	0,00	0,00	0,00	15.300,00	15.300,00	0,00	15.300,00	0,00	0,00	15.300,00	15.300,00	0,00	0,00	0,00	0,00
	688	Contributi agli Aero Club per attività didattica svolta in relazione al numero delle licenze di aerociclismo concesse	3,00	0,00	0,00	0,00	0,00	0,00	0,00	0,00	0,00	0,00	0,00	0,00	0,00	0,00	0,00	0,00	0,00	0,00	0,00	0,00
1.1.2.2		<b>ONERI FINANZIARI</b>																				



Codice	Capitale		Gestione di competenza per l'anno 2013								Gestione dei residui passivi					Gestione di cassa						
	numero	Denominazione	Previsioni			Somme impegnate			Differenza rispetto alle previsioni		Residui all'inizio dell'esercizio 2013	Pagati	Rimasti da pagare	Totale	Variazioni		Previsioni	Pagamenti	Differenza rispetto alle previsioni		Totale dei residui passivi al termine dell'esercizio	
			Iniziali	Variazioni		Definitive	Pagate	Rinviata da pagare	Totale impegni	in +					in -	in +			in -	in +		in -
				In aumento	In diminuzione																	
1.1.2.4	67	Interessi passivi	1.496,74	0,00	0,00	1.496,74	1.496,74	0,00	1.496,74	0,00	0,00	1.249,32	1.249,32	0,00	1.249,32	0,00	0,00	2.746,06	2.746,06	0,00	0,00	0,00
1.1.2.4	68	Uscite e commissioni bancarie e Sottrazioni allo Stato	0,00	0,00	0,00	0,00	0,00	0,00	0,00	0,00	0,00	0,00	0,00	0,00	0,00	0,00	0,00	0,00	0,00	0,00	0,00	0,00
		<b>ONERI TRIBUTARI</b>																				
1.1.2.5	71	Imposta, tasse, tributi nat., bolli e registro	0,00	0,00	0,00	0,00	0,00	0,00	0,00	0,00	0,00	0,00	0,00	0,00	0,00	0,00	0,00	0,00	0,00	0,00	0,00	0,00
		<b>POSTE CORRETTIVE COMPENSATIVE DI ENTRATE CORRENTI</b>																				
1.1.2.6	72	Restituzione rimborsi diversi (indennità valichi)	0,00	0,00	0,00	0,00	0,00	0,00	0,00	0,00	0,00	0,00	0,00	0,00	0,00	0,00	0,00	0,00	0,00	0,00	0,00	0,00
1.1.2.6	729	Restituzione rimborsi diversi	0,00	0,00	0,00	0,00	0,00	0,00	0,00	0,00	0,00	0,00	0,00	0,00	0,00	0,00	0,00	0,00	0,00	0,00	0,00	0,00
		<b>USCITE NON CLASSIFICABILI IN ALTRE VOCI</b>																				
	73	Uscite per us. araffaggi e manutenzioni	0,00	0,00	0,00	0,00	0,00	0,00	0,00	0,00	0,00	0,00	0,00	0,00	0,00	0,00	0,00	0,00	0,00	0,00	0,00	0,00
	74	Fondo di riserva	0,00	0,00	0,00	0,00	0,00	0,00	0,00	0,00	0,00	0,00	0,00	0,00	0,00	0,00	0,00	0,00	0,00	0,00	0,00	0,00
	75	Fondi speciali per i rimborsi contratti in corso	0,00	0,00	0,00	0,00	0,00	0,00	0,00	0,00	0,00	0,00	0,00	0,00	0,00	0,00	0,00	0,00	0,00	0,00	0,00	0,00
	76	Oneri sanzionatori	0,00	0,00	0,00	0,00	0,00	0,00	0,00	0,00	0,00	0,00	0,00	0,00	0,00	0,00	0,00	0,00	0,00	0,00	0,00	0,00
1.1.3		<b>ONERI COMUNI</b>																				
1.1.4		<b>TRATTAMENTO DI QUERSCENZA - INTEGRATIVE SOSTITUTIVE</b>																				
1.1.4.1		ONERI PER IL PERSONALE IN QUERSCENZA																				
1.1.4.2		ACCANTONAMENTO AL TRATTAMENTO DI FINE RAPPORTO																				
1.1.5		<b>ACCANTONAMENTI A FONDI RISCHIO ONERI</b>																				
		<b>TOTALE USCITE CORRENTI CENTRO DI RESPONSABILITA' DIREZIONE GENERALE</b>	8.696,74	5.486,45	4.457,00	3.766,19	7.203,37	-1.630,05	8.903,67	0,00	071,13	30.649,32	30.649,32	0,00	30.249,32	0,00	0,00	38.118,84	37.912,39	0,00	206,45	1.630,00
1		<b>CENTRO DI RESPONSABILITA' SETTORE AMMINISTRATIVO</b>																				
1.1		<b>TITOLO USCITE CORRENTI</b>																				
1.1.1		<b>FUNZIONAMENTO</b>																				
1.1.1.1		USCITE PER GLI ORGANI DELL'ENTE																				

**GESTIONALE  
USCITE**

Codice	Capitolo		Sezione di competenza per l'anno 2012							Sezione dei residui passivi				Sezione di spesa										
	numero	denominazione	Previsioni			Somme impegnate			Differenza rispetto alle previsioni		Residuo all'inizio dell'esercizio 2013	Pagati	Riscatti da pagare	Totale	Variazioni		Previsioni	Pagamenti	Differenza rispetto alle previsioni		Totale dei residui passivi al termine dell'esercizio			
			Impost.	Variabili		Oultative	Pagato	Rimasto da pagare	Totale impegnati	in +					in -	in +			in -	in +		in -	in +	in -
				in aumento	in diminuzione																			
1.1.1.2	1	Assegni e indennità alla Presidenza e Vice Presidenza	26.000,00	5.700,00	0,00	37.700,00	33.594,59	4.135,07	37.700,00	0,00	0,00	1.478,56	3.429,56	0,00	3.429,56	0,00	990,01	37.000,00	35.594,51	0,00	5,49	4.135,07		
	2	Compensi, indennità e rimborso ai componenti gli Organi Collegiali di amministrazione	26.000,00	2.000,00	10.300,00	12.000,00	7.616,08	4.383,54	11.909,62	0,00	0,00	0,00	0,00	0,00	0,00	0,00	0,00	9.938,73	7.616,08	0,00	2.322,65	4.383,54		
	3	Comp., indennità e rimb. ai componenti il Collegio Sindacale	16.600,00	254,53	0,00	16.234,53	12.471,16	5.610,17	16.081,35	0,00	160,20	3.797,93	2.610,01	0,00	2.610,01	0,00	1.187,52	16.234,53	15.081,17	0,00	1.153,36	5.610,17		
	ONERI PER IL PERSONALE IN ATTIVITA' DI SERVIZIO																							
	5	Spese ed altri oneri fissi al personale - attribuzioni lavoro pass. al personale	510.570,00	0,00	9.325,13	501.244,87	777.990,51	10.270,50	793.209,50	0,00	8.449,31	23.485,06	13.029,76	0,00	13.029,76	0,00	9.996,50	401.853,67	791.492,79	0,00	10.160,98	15.216,55		
	7	Trattamento accessori al personale	294.276,00	0,00	0,00	294.276,00	396.946,32	94.196,63	295.101,65	0,00	3.174,35	134.614,46	84.639,67	17.200,00	102.036,67	0,00	2.574,59	294.276,00	291.764,80	0,00	12.491,11	111.399,63		
	9	Indennità e rimborso spese trasporti all'anno	5.000,00	1.375,00	3.300,00	3.375,00	444,78	500,00	1.054,78	0,00	3.342,28	626,30	611,70	0,00	611,70	0,00	18,66	4.118,84	1.256,48	0,00	2.860,36	590,30		
	10	Indennità e rimborso spese trasporti all'estero	2.000,00	0,00	2.300,00	0,00	0,00	0,00	0,00	0,00	0,00	250,59	0,00	0,00	0,00	0,00	250,59	0,00	0,00	0,00	0,00	0,00		
	11	Oneri previdenziali ed assistenziali	253.418,00	0,00	0,00	253.418,00	258.947,13	0,00	256.947,13	0,00	6.470,87	0,00	0,00	0,00	0,00	0,00	253.418,00	256.947,13	0,00	6.470,87	0,00			
	13	Contributi ai CRAI, aziende e borse studio	4.000,00	0,00	0,00	4.000,00	0,00	4.000,00	4.000,00	0,00	0,00	4.000,00	0,00	4.000,00	0,00	0,00	4.000,00	4.000,00	0,00	0,00	0,00	4.000,00		
	14	Costi per il personale e partecipazioni alle spese per i corsi indetti da Enti, istituzioni e amministrazioni varie	0,00	0,00	0,00	0,00	0,00	0,00	0,00	0,00	494,00	0,00	494,00	494,00	0,00	0,00	0,00	0,00	0,00	0,00	0,00	494,00		
	22	Uscite per accantonamenti vari	0,00	0,00	0,00	0,00	0,00	0,00	0,00	0,00	0,00	0,00	0,00	0,00	0,00	0,00	0,00	0,00	0,00	0,00	0,00	0,00		
	USCITE PER L'ACQUISTO DI BENI DI CONSUMO E DI SERVIZI																							
	10	Attività promozionale (legge 29/5/1954 n. 340)	18.000,00	25.438,00	3.300,00	40.438,00	16.947,16	23.500,00	40.447,13	0,00	10,30	17.941,35	17.941,35	0,00	17.941,35	0,00	0,00	35.862,97	34.389,05	0,00	993,92	23.500,00		
16	Acquisto di libri, riviste, giornali ed altre pubblicazioni	500,00	0,00	0,00	500,00	7,00	0,00	7,00	0,00	493,00	390,00	0,00	390,00	0,00	0,00	0,00	800,00	7,00	0,00	493,00	390,00			
18	Acq. di materiale di consumo e noleggio di materiale tecnico	30.874,16	400,00	0,00	31.274,16	31.373,80	0,00	31.373,80	0,00	0,36	0,00	0,00	0,00	0,00	0,00	0,00	31.374,16	31.373,80	0,00	0,36	0,00			
19	Uscite di rappresentanza	0,00	0,00	0,00	0,00	0,00	0,00	0,00	0,00	0,00	0,00	0,00	0,00	0,00	0,00	0,00	0,00	0,00	0,00	0,00	0,00			
20	Uscite per il funzionamento di commissioni, comitati, ecc.	0,00	3.000,00	215,96	2.784,04	0,00	890,00	890,00	0,00	1.025,44	590,10	0,00	0,00	0,00	0,00	593,70	2.784,04	0,00	0,00	2.784,04	890,00			
23	Acquisto vestiario e divise	0,00	40.000,00	0,00	40.000,00	0,00	38.999,99	38.999,99	0,00	0,01	0,00	0,00	0,00	0,00	0,00	0,00	40.000,00	0,00	0,00	40.000,00	38.999,99			
24	Riba fiscali e canoni demersali	354,00	10.691,92	0,01	11.245,93	11.245,91	0,00	11.245,91	0,00	0,00	7.846,61	0,00	7.846,61	7.846,61	0,00	0,00	11.245,92	11.245,91	0,00	0,01	7.846,61			
25	Manutenz., riparazione e adattamento di locali e relativi impianti	6.000,00	3.600,00	0,00	8.600,00	6.399,39	3.000,00	6.439,93	0,00	380,07	1.554,54	483,09	1.471,44	1.954,63	0,00	0,01	6.800,00	6.873,02	0,00	2.629,96	4.221,64			
26	Uscite sociali, telegiornali e telefoniche	58.000,00	0,00	0,00	58.000,00	54.717,23	657,79	55.575,12	0,00	2.424,88	1.999,90	1.866,65	0,00	1.866,65	0,00	133,25	58.000,00	56.583,96	0,00	1.416,04	657,79			
27	Uscite per studi, indagini e rilevazioni	0,00	0,00	0,00	0,00	0,00	0,00	0,00	0,00	0,00	0,00	0,00	0,00	0,00	0,00	0,00	0,00	0,00	0,00	0,00	0,00			
28	Uscite per l'organizzazione e partecipazione a convegni, congressi e ad altre manifestazioni	300,00	0,00	390,00	0,00	0,00	0,00	0,00	0,00	0,00	0,00	0,00	0,00	0,00	0,00	0,00	0,00	0,00	0,00	0,00	0,00			
29	Uscite per donazioni	0,00	0,00	0,00	0,00	0,00	0,00	0,00	0,00	0,00	0,00	0,00	0,00	0,00	0,00	0,00	0,00	0,00	0,00	0,00	0,00			
30	Manutenzione, noleggio ed esercizio di mezzi di trasporto	0,00	0,00	0,00	0,00	0,00	0,00	0,00	0,00	0,00	0,00	0,00	0,00	0,00	0,00	0,00	0,00	0,00	0,00	0,00	0,00			

Codice	Capitolo		Gestione di competenza per l'anno 2013							Gestione dei residui passivi				Gestione di cassa								
	numero	denominazione	Previsioni			Somme impegnate			Differenza rispetto alle previsioni		Residuo all'inizio dell'esercizio 2013	Pagati	Rimasti da pagare	Totale	Variazioni		Previsioni	Pagamenti	Differenza rispetto alle previsioni		Totale dei residui passivi al termine dell'esercizio	
			Iniziali	Variazioni		Definitive	Pagate	Rimaste da pagare	Totale impegnate	in +					in -	in +			in -	in +		in -
				In aumento	In diminuzione																	
31		Canoni d'acqua, spese per l'energia elettrica, pulizia uffici, contratti di energia elettrica per riscaldamento, spese per la conduzione di impianti sportivi	151.054,00	79.988,05	0,00	231.253,05	194.270,67	44.314,96	229.961,81	0,00	-2.697,23	73.152,34	44.081,94	10.245,00	59.336,54	0,00	13.816,89	231.057,12	229.708,41	0,00	2.289,71	59.355,96
32		Oneri e compensi per speciali incarichi	30.000,00	6.424,20	0,00	36.424,20	29.771,79	12.292,31	34.036,59	0,00	2.397,11	34.064,40	12.477,80	519,28	12.996,88	0,00	11.389,63	34.274,20	34.248,58	0,00	24,62	12.761,31
34		Trasporti e locumoveo	3.000,00	0,00	0,00	3.000,00	2.717,42	0,00	2.287,58	0,00	2.287,58	0,00	0,00	0,00	0,00	0,00	3.000,00	2.717,42	0,00	2.287,58	0,00	
36		Prima di assicurazione Ente	21.000,00	2.185,84	0,00	23.185,84	22.135,84	1.850,00	23.185,84	0,00	0,00	4.307,77	243,16	4.072,05	4.395,06	0,00	12,11	23.195,64	22.375,00	0,00	800,64	5.722,50
36		Prima di assicurazione per aerei da destinare agli A.C. federati	115.000,00	0,00	17.855,28	97.144,72	96.216,16	0,00	96.216,16	0,00	994,16	23.828,67	0,00	20.629,67	20.629,67	0,00	0,00	97.144,72	96.216,16	0,00	928,56	37.429,47
37		Tasse, bolli, stampe, pubblicazioni	5.000,00	412,34	68,40	5.480,74	3.475,34	1.422,60	5.121,34	0,00	342,00	2.301,70	1.489,30	0,00	1.489,30	0,00	1.402,40	5.143,64	4.867,64	0,00	276,00	1.422,60
39		Acquisto materiale paramontano	0,00	0,00	0,00	0,00	0,00	0,00	0,00	0,00	0,00	0,00	0,00	0,00	0,00	0,00	0,00	0,00	0,00	0,00	0,00	0,00
416		Indennità e rimborsi ai giudici sportivi	0,00	0,00	0,00	0,00	0,00	0,00	0,00	0,00	0,00	0,00	0,00	0,00	0,00	0,00	0,00	0,00	0,00	0,00	0,00	0,00
417		Uscite attinenti la pubblicità (art. 51 - 25.2.1987 n.87)	0,00	0,00	0,00	0,00	0,00	0,00	0,00	0,00	0,00	0,00	0,00	0,00	0,00	0,00	0,00	0,00	0,00	0,00	0,00	0,00
1.1.2		<b>INTERVENTI DIVERSI</b>																				
1.1.2.1		<b>USCITE PER PRESTAZIONI ISTITUZIONALI</b>																				
40		Attività sportiva volo a motore	0,00	0,00	0,00	0,00	0,00	0,00	0,00	0,00	0,00	0,00	0,00	0,00	0,00	0,00	0,00	0,00	0,00	0,00	0,00	0,00
401		Attività sportiva acrobatica	0,00	0,00	0,00	0,00	0,00	0,00	0,00	0,00	0,00	0,00	0,00	0,00	0,00	0,00	0,00	0,00	0,00	0,00	0,00	0,00
41		Attività sportiva volo a vela	0,00	0,00	0,00	0,00	0,00	0,00	0,00	0,00	0,00	0,00	0,00	0,00	0,00	0,00	0,00	0,00	0,00	0,00	0,00	0,00
42		Attività sportiva paracadutismo	0,00	0,00	0,00	0,00	0,00	0,00	0,00	0,00	0,00	0,00	0,00	0,00	0,00	0,00	0,00	0,00	0,00	0,00	0,00	0,00
43		Attività sportiva aeromodellismo	0,00	0,00	0,00	0,00	0,00	0,00	0,00	0,00	0,00	0,00	0,00	0,00	0,00	0,00	0,00	0,00	0,00	0,00	0,00	0,00
44		Coni istruttori volo a motore, volo a vela e volo libero e corsi piloti professionisti e istruttori aeromodellismo	0,00	0,00	0,00	0,00	0,00	0,00	0,00	0,00	0,00	0,00	0,00	0,00	0,00	0,00	0,00	0,00	0,00	0,00	0,00	0,00
45		Coni di costruzione e qualificazione quadri tecnici	0,00	0,00	0,00	0,00	0,00	0,00	0,00	0,00	0,00	0,00	0,00	0,00	0,00	0,00	0,00	0,00	0,00	0,00	0,00	0,00
46		Attività sportiva volo libero da alporto e sportivo a motore	0,00	0,00	0,00	0,00	0,00	0,00	0,00	0,00	0,00	0,00	0,00	0,00	0,00	0,00	0,00	0,00	0,00	0,00	0,00	0,00
461		Attività sportiva volo libero da alporto e sportivo senza motore	0,00	0,00	0,00	0,00	0,00	0,00	0,00	0,00	0,00	0,00	0,00	0,00	0,00	0,00	0,00	0,00	0,00	0,00	0,00	0,00
546		Attività aerobica	0,00	0,00	0,00	0,00	0,00	0,00	0,00	0,00	0,00	0,00	0,00	0,00	0,00	0,00	0,00	0,00	0,00	0,00	0,00	0,00
547		Controllo manifestazioni aeronautiche	0,00	0,00	0,00	0,00	0,00	0,00	0,00	0,00	0,00	0,00	0,00	0,00	0,00	0,00	0,00	0,00	0,00	0,00	0,00	0,00
1.1.2.2		<b>TRASFERIMENTI PASSIVI</b>																				
47		Affiliazione alle FAI	0,00	0,00	0,00	0,00	0,00	0,00	0,00	0,00	0,00	0,00	0,00	0,00	0,00	0,00	0,00	0,00	0,00	0,00	0,00	0,00
48		Contributi calcolanti per gare	0,00	0,00	0,00	0,00	0,00	0,00	0,00	0,00	0,00	0,00	0,00	0,00	0,00	0,00	0,00	0,00	0,00	0,00	0,00	0,00

**GESTIONALE  
USCITE**

**GESTIONALE  
USCITE**

Codice	Capitale		Gestione di competenza per l'anno 2013								Gestione dei residui passivi						Gestione di cassa							
	numero	Denominazione	Previsioni				Somme impegnate				Differenza rispetto alle previsioni		Residui all'inizio dell'esercizio 2013	Pagati	Riscossi da programmi	Totale	Variazioni		Previsioni	Pagamenti	Differenza rispetto alle previsioni		Totale dei residui passivi al termine dell'esercizio	
			Iniziali	Variazioni		Definitive	Pagate	Rimaste da pagare	Totale impegnate	in +	in -	in +					in -	in +			in -			
				In aumento	In diminuzione																	in +		in -
49	Contributi agli Aero club per gare volo da diporto o sportivo a motore	0,00	0,00	0,00	0,00	0,00	0,00	0,00	0,00	0,00	0,00	0,00	0,00	0,00	0,00	0,00	0,00	0,00	0,00	0,00	0,00	0,00	0,00	
491	Contributi agli Aero club per gare volo da diporto o sportivo senza motore	0,00	0,00	0,00	0,00	0,00	0,00	0,00	0,00	0,00	0,00	0,00	0,00	0,00	0,00	0,00	0,00	0,00	0,00	0,00	0,00	0,00	0,00	
50	Contributi agli Ae.C. per attività aeronautiche svolte in riferimento al numero dei brevetti concessi (con esclusione IFAVET ITALIA)	0,00	0,00	0,00	0,00	0,00	0,00	0,00	0,00	0,00	0,00	0,00	0,00	0,00	0,00	0,00	0,00	0,00	0,00	0,00	0,00	0,00	0,00	
51	Contributi agli Aero Club per gare volo a motore	0,00	0,00	0,00	0,00	0,00	0,00	0,00	0,00	0,00	0,00	0,00	0,00	0,00	0,00	0,00	0,00	0,00	0,00	0,00	0,00	0,00	0,00	
511	Contributi agli Aero Club per gare a motore	0,00	0,00	0,00	0,00	0,00	0,00	0,00	0,00	0,00	0,00	0,00	0,00	0,00	0,00	0,00	0,00	0,00	0,00	0,00	0,00	0,00	0,00	
52	Contributi agli Aero Club per gare volo a vela	0,00	0,00	0,00	0,00	0,00	0,00	0,00	0,00	0,00	0,00	0,00	0,00	0,00	0,00	0,00	0,00	0,00	0,00	0,00	0,00	0,00	0,00	
53	Contributi agli Aero Club per gare aeromodellismo	0,00	0,00	0,00	0,00	0,00	0,00	0,00	0,00	0,00	0,00	0,00	0,00	0,00	0,00	0,00	0,00	0,00	0,00	0,00	0,00	0,00	0,00	
54	Contributi agli Aero Club per gare paracadutismo	0,00	0,00	0,00	0,00	0,00	0,00	0,00	0,00	0,00	0,00	0,00	0,00	0,00	0,00	0,00	0,00	0,00	0,00	0,00	0,00	0,00	0,00	
55	Contributi agli Ae.C. per attività agonistiche di paracad. e contr. ginc.	0,00	0,00	0,00	0,00	0,00	0,00	0,00	0,00	0,00	0,00	0,00	0,00	0,00	0,00	0,00	0,00	0,00	0,00	0,00	0,00	0,00	0,00	
56	Contributi piste aeromodellismo	0,00	0,00	0,00	0,00	0,00	0,00	0,00	0,00	0,00	0,00	0,00	0,00	0,00	0,00	0,00	0,00	0,00	0,00	0,00	0,00	0,00	0,00	
57	Contributi agli Ae.C. per giochi gioventù	0,00	0,00	0,00	0,00	0,00	0,00	0,00	0,00	0,00	0,00	0,00	0,00	0,00	0,00	0,00	0,00	0,00	0,00	0,00	0,00	0,00	0,00	
58	Contrib. Aero Club convegni	0,00	0,00	0,00	0,00	0,00	0,00	0,00	0,00	0,00	0,00	0,00	0,00	0,00	0,00	0,00	0,00	0,00	0,00	0,00	0,00	0,00	0,00	
60	Contributo club infanteria	0,00	0,00	0,00	0,00	0,00	0,00	0,00	0,00	0,00	0,00	0,00	0,00	0,00	0,00	0,00	0,00	0,00	0,00	0,00	0,00	0,00	0,00	
61	Contributo Società Isotermi	0,00	0,00	0,00	0,00	0,00	0,00	0,00	0,00	0,00	0,00	0,00	0,00	0,00	0,00	0,00	0,00	0,00	0,00	0,00	0,00	0,00	0,00	
62	Providenza im. var. in pa. id. par. (contributi Ae.C. federati)	200.000,00	30.000,00	30.000,00	230.000,00	0,00	200.000,00	200.000,00	0,00	0,00	234.941,24	23.236,71	211.604,53	234.941,24	0,00	0,00	230.000,00	23.236,71	0,00	235.761,29	417.000,00	417.000,00		
63	Contrib. agli Aero Club per attività didattica svolta in relazione al numero degli attestati voli riscossi dall'Ae.C.I.	0,00	0,00	0,00	0,00	0,00	0,00	0,00	0,00	0,00	0,00	0,00	0,00	0,00	0,00	0,00	0,00	0,00	0,00	0,00	0,00	0,00	0,00	
64	Contrib. agli Aero Club per attività didattica svolta in relazione al numero degli attestati di aeromodellismo riscossi dall'Ae.C.I.	0,00	0,00	0,00	0,00	0,00	0,00	0,00	0,00	0,00	0,00	0,00	0,00	0,00	0,00	0,00	0,00	0,00	0,00	0,00	0,00	0,00	0,00	
641	Contributo alla Federazione Club Aviazione Popolare	0,00	0,00	0,00	0,00	0,00	0,00	0,00	0,00	0,00	0,00	0,00	0,00	0,00	0,00	0,00	0,00	0,00	0,00	0,00	0,00	0,00	0,00	
65	Contributo infrastrutture ad Ae.C. federati	0,00	0,00	0,00	0,00	0,00	0,00	0,00	0,00	0,00	0,00	0,00	0,00	0,00	0,00	0,00	0,00	0,00	0,00	0,00	0,00	0,00	0,00	
666	Contrib. agli Aero Club per attività didattica svolta in relazione al numero delle licenze di paracadutismo concesse	0,00	0,00	0,00	0,00	0,00	0,00	0,00	0,00	0,00	0,00	0,00	0,00	0,00	0,00	0,00	0,00	0,00	0,00	0,00	0,00	0,00	0,00	
1.1.2.3	<b>ONERI FINANZIARI</b>																							
67	Interessi passivi	0,00	0,00	0,00	0,00	0,00	0,00	0,00	0,00	0,00	0,00	0,00	0,00	0,00	0,00	0,00	0,00	0,00	0,00	0,00	0,00	0,00	0,00	
69	Usure e commissioni bancarie e fiduciarie allo Stato	300,00	0,00	0,00	300,00	0,00	300,00	300,00	0,00	0,00	300,00	0,00	300,00	300,00	0,00	0,00	300,00	0,00	300,00	0,00	300,00	300,00	300,00	
1.1.2.4	<b>ONERI TRIBUTARI</b>																							
71	Imposta, tasse, tributi vari, bolli e registro	138.000,00	21,94	0,00	138.021,94	134.210,34	3.811,60	138.013,43	0,00	0,00	604,00	47,60	631,60	604,00	0,00	0,00	138.000,00	134.258,58	0,00	3.809,58	4.836,65	4.836,65	4.836,65	
1.1.2.5	<b>POSTE CORRETTIVE COMPENSATIVE DI ENTRATE CORRENTI</b>																							

**GESTIONALE USCITE**

Codice	Capitolo		Gestione di competenza per l'anno 2013							Gestione dei residui passivi					Gestione di cassa							
			Previsioni			Somme impegnate				Differenza rispetto alle previsioni		Residui all'inizio dell'esercizio 2013	Pagati	Entrati da pagare	Totati	Variazioni		Previsioni	Pagamenti	Differenza rispetto alle previsioni		Totale dei residui passivi al termine dell'esercizio
	numero	denominazione	Iniziali	Variazioni		Definitive	Pagata	Rimaste da pagare	Totale impegni	in +	in -					in +	in -			in +	in -	
				in aumento	in diminuzione																	
	72	Restituzione timbresi diversi (indennità ve/vol)	0,00	0,00	0,00	0,00	0,00	0,00	0,00	0,00	0,00	0,00	0,00	0,00	0,00	0,00	0,00	0,00	0,00	0,00	0,00	
	729	Restituzione timbresi diversi	0,00	200,00	0,00	200,00	200,00	0,00	200,00	0,00	0,00	200,00	0,00	0,00	0,00	0,00	200,00	200,00	0,00	0,00	0,00	200,00
1.1.2.6		<b>USCITE NON CLASSIFICABILI IN ALTRE VOCI</b>																				
	73	Uscite per il, addebi e riamontati	5.000,00	7.208,23	0,00	12.208,23	6.318,20	3.023,85	9.361,66	0,00	2.074,58	12.830,14	0,00	12.830,14	12.830,14	0,00	0,00	12.268,23	6.318,00	0,00	5.942,23	15.863,79
	74	Fondi di riserva	35.000,00	4.500,00	39.499,23	1,77	0,00	0,00	0,00	0,00	1,77	0,00	0,00	0,00	0,00	0,00	1,77	0,00	0,00	1,77	0,00	
	75	Fondi speciali per i rimborsi contrattati in corso	0,00	0,00	0,00	0,00	0,00	0,00	0,00	0,00	0,00	0,00	0,00	0,00	0,00	0,00	0,00	0,00	0,00	0,00	0,00	
	76	Oneri vari ammortati	0,00	0,00	0,00	0,00	0,00	0,00	0,00	0,00	0,00	0,00	0,00	0,00	0,00	0,00	0,00	0,00	0,00	0,00	0,00	
1.1.3		<b>ONERI COMUNI</b>																				
1.1.4		<b>TRATTAMENTO DI QUIESCENZA, INTEGRATIVE E SOSTITUZIONI</b>																				
1.1.4.1		ONERI PER IL PERSONALE IN QUIESCENZA																				
1.1.4.2		ACCANTONAMENTO AL TRATTAMENTO DI FINE RAPPORTO																				
1.1.5		<b>ACCANTONAMENTI A FONDI RISCHI ED ONERI</b>																				
		TOTALE USCITE CORRENTI CENTRO DI RESPONSABILITA' SETTORE AMMINISTRATIVO	2.262.434,18	227.406,73	114.962,01	2.374.802,25	1.875.457,83	492.499,89	2.337.607,29	0,00	37.001,36	590.283,40	211.074,29	295.634,34	300.000,63	0,00	42.354,77	2.415.895,48	2.086.531,61	0,00	329.363,87	703.434,00
1		<b>CENTRO DI RESPONSABILITA' SETTORE OPERATIVO</b>																				
1.1		<b>TITOLO I (USCITE CORRENTI)</b>																				
1.1.1		<b>FUNZIONAMENTO</b>																				
1.1.1.1		<b>USCITE PER GLI ORGANI DELL'ENTE</b>																				
	1	Assegni e indennità alla Presidenza e Vice Presidenza	0,00	0,00	0,00	0,00	0,00	0,00	0,00	0,00	0,00	0,00	0,00	0,00	0,00	0,00	0,00	0,00	0,00	0,00	0,00	
	2	Compensi, indennità e rimborso ai componenti gli Organi Collegiali di amministrazione	0,00	0,00	0,00	0,00	0,00	0,00	0,00	0,00	0,00	0,00	0,00	0,00	0,00	0,00	0,00	0,00	0,00	0,00	0,00	
	3	Comp., indennità e rimb. ai componenti il Collegio Sindacale	0,00	0,00	0,00	0,00	0,00	0,00	0,00	0,00	0,00	0,00	0,00	0,00	0,00	0,00	0,00	0,00	0,00	0,00	0,00	
1.1.1.2		<b>ONERI PER IL PERSONALE IN ATTIVITA' DI SERVIZIO</b>																				
	5	Ripandi ed altri assegni fissi al personale - attribuzione libero posto al personale	0,00	0,00	0,00	0,00	0,00	0,00	0,00	0,00	0,00	0,00	0,00	0,00	0,00	0,00	0,00	0,00	0,00	0,00	0,00	

**GESTIONALE  
USCITE**

Codice	Capitolo		Destinazione di competenza per l'anno 2013								Gestione dei residui passivi						Gestione di cassa								
	Numero	Denominazione	Previsioni			Somme impegnate			Differenza rispetto alle previsioni		Registri afferenti dell'esercizio 2013	Pagati	Eliminati da pagare	Totali	Variazioni		Previsioni	Pagamenti	Differenza rispetto alle previsioni		Totale con residui passivi a termine dell'esercizio				
			Iniziali	Variazioni		Pagate	Rimaste da pagare	Totale impegni	in +	in -					in +	in -			in +	in -					
				In aumento	In diminuzione																	Definitiva			
	7	Trovanamento accidentato al personale	0,00	0,00	0,00	0,00	0,00	0,00	0,00	0,00	0,00	0,00	0,00	0,00	0,00	0,00	0,00	0,00	0,00	0,00	0,00	0,00	0,00		
	9	Indennità e rimborsi spese trasporti all'interno	0,00	0,00	0,00	0,00	0,00	0,00	0,00	0,00	0,00	0,00	0,00	0,00	0,00	0,00	0,00	0,00	0,00	0,00	0,00	0,00	0,00	0,00	
	12	Indennità e rimborsi spese trasporti all'esterno	0,00	0,00	0,00	0,00	0,00	0,00	0,00	0,00	0,00	0,00	0,00	0,00	0,00	0,00	0,00	0,00	0,00	0,00	0,00	0,00	0,00	0,00	
	11	Oneri previdenziali ed assistenziali	0,00	0,00	0,00	0,00	0,00	0,00	0,00	0,00	0,00	0,00	0,00	0,00	0,00	0,00	0,00	0,00	0,00	0,00	0,00	0,00	0,00	0,00	
	13	Contributi al CRAL scendole e ferie studio	0,00	0,00	0,00	0,00	0,00	0,00	0,00	0,00	0,00	0,00	0,00	0,00	0,00	0,00	0,00	0,00	0,00	0,00	0,00	0,00	0,00	0,00	
	14	Costi per il personale o partecipazioni alle spese per i corsi indetti da Enti, istituzioni e amministrazioni varie	0,00	0,00	0,00	0,00	0,00	0,00	0,00	0,00	0,00	0,00	0,00	0,00	0,00	0,00	0,00	0,00	0,00	0,00	0,00	0,00	0,00	0,00	
	22	Uscite per accertamenti sanitari	0,00	0,00	0,00	0,00	0,00	0,00	0,00	0,00	0,00	0,00	0,00	0,00	0,00	0,00	0,00	0,00	0,00	0,00	0,00	0,00	0,00	0,00	
1.1.1.3		<b>USCITE PER L'ACQUISTO DI BENI DI CONSUMO E DI SERVIZI</b>																							
	15	Attività promozionali (legge 29/5/1954 n. 540)	30.300,00	30.300,00	4.000,00	48.300,00	7.900,00	35.310,00	43.240,00	0,00	8.937,00	56.788,50	-12.774,00	42.997,94	58.772,59	0,00	15,54	41.000,00	21.704,00	0,00	19.296,35	76.310,34	76.310,34	0,00	
	16	Acquisto di libri, riviste, giornali ed altre pubblicazioni	2.500,00	0,00	1.298,50	1.201,49	45,00	1.156,49	1.201,49	0,00	0,00	1.602,97	762,67	720,00	1.902,67	0,00	0,00	1.201,49	827,87	0,00	373,53	1.579,40	1.579,40	0,00	
	18	Acq. di materiale di consumo e noleggio di materiale tecnico	0,00	0,00	0,00	0,00	0,00	0,00	0,00	0,00	0,00	0,00	0,00	0,00	0,00	0,00	0,00	0,00	0,00	0,00	0,00	0,00	0,00	0,00	
	19	Uscite di rappresentanza	0,00	0,00	0,00	0,00	0,00	0,00	0,00	0,00	0,00	0,00	0,00	0,00	0,00	0,00	0,00	0,00	0,00	0,00	0,00	0,00	0,00	0,00	
	20	Uscite per il funzionamento di commissioni, comitati, ecc.	30.300,00	28.201,33	-10.729,25	38.475,08	38.932,79	54.108,56	33.041,45	0,00	8.477,03	113.029,78	-18.937,91	61.090,42	79.901,23	0,00	33.369,55	57.989,68	-17.532,80	413,52	0,00	115.158,28	115.158,28	0,00	
	23	Acquisto viatico e di vive	0,00	16.728,25	0,00	16.728,25	16.728,25	0,00	16.728,25	0,00	0,00	0,00	0,00	0,00	0,00	0,00	0,00	16.728,25	16.728,25	0,00	0,00	0,00	0,00	0,00	0,00
	24	Più locali e carichi demeriti	0,00	0,00	0,00	0,00	0,00	0,00	0,00	0,00	0,00	0,00	0,00	0,00	0,00	0,00	0,00	0,00	0,00	0,00	0,00	0,00	0,00	0,00	
	25	Manutenz., riparazione e adattamento di locali e relativi impianti	0,00	0,00	0,00	0,00	0,00	0,00	0,00	0,00	0,00	0,00	0,00	0,00	0,00	0,00	0,00	0,00	0,00	0,00	0,00	0,00	0,00	0,00	
	26	Uscite postali, telegrafiche e telefoniche	0,00	0,00	0,00	0,00	0,00	0,00	0,00	0,00	0,00	0,00	0,00	0,00	0,00	0,00	0,00	0,00	0,00	0,00	0,00	0,00	0,00	0,00	
	27	Uscite per studi, indagini e rilevazioni	0,00	0,00	0,00	0,00	0,00	0,00	0,00	0,00	0,00	0,00	0,00	0,00	0,00	0,00	0,00	0,00	0,00	0,00	0,00	0,00	0,00	0,00	
	28	Uscite per l'organizzazione e partecipazione a convegni, congressi e ad altre manifestazioni	30.300,00	0,00	11.496,37	18.513,63	15.321,75	1.717,96	17.230,71	0,00	1.473,92	32.551,71	2.833,43	26.115,06	30.749,09	0,00	1.802,68	16.513,63	17.955,16	0,00	598,45	38.833,63	38.833,63	0,00	
	29	Uscite per concorsi	0,00	0,00	0,00	0,00	0,00	0,00	0,00	0,00	0,00	0,00	0,00	0,00	0,00	0,00	0,00	0,00	0,00	0,00	0,00	0,00	0,00	0,00	
	30	Manutenzione, noleggio ed esercizio di mezzi di trasporto	0,00	0,00	0,00	0,00	0,00	0,00	0,00	0,00	0,00	0,00	0,00	0,00	0,00	0,00	0,00	0,00	0,00	0,00	0,00	0,00	0,00	0,00	
	31	Canoni d'acqua, spese per l'energia elettrica, pulizia uffici, contribuzioni ed energia elettrica per riscaldamento, spese per la costruzione di impianti tecnici	0,00	0,00	0,00	0,00	0,00	0,00	0,00	0,00	0,00	0,00	0,00	0,00	0,00	0,00	0,00	0,00	0,00	0,00	0,00	0,00	0,00	0,00	0,00
	32	Oneri e compenso per speciali incarichi	14.208,10	0,00	6.590,00	7.706,10	1.963,32	1.299,81	3.950,13	0,00	4.424,97	17.595,85	7.760,94	8.119,21	15.953,25	0,00	1.696,40	16.208,10	5.764,26	0,00	6.443,94	9.410,12	9.410,12	0,00	
	34	Trasporti e teleseguaggi	0,00	0,00	0,00	0,00	0,00	0,00	0,00	0,00	0,00	0,00	0,00	0,00	0,00	0,00	0,00	0,00	0,00	0,00	0,00	0,00	0,00	0,00	
	35	Premi di assicurazione Enas	0,00	0,00	0,00	0,00	0,00	0,00	0,00	0,00	0,00	0,00	0,00	0,00	0,00	0,00	0,00	0,00	0,00	0,00	0,00	0,00	0,00	0,00	
	36	Premi di assicurazione per automobili da destinare agli An G.	0,00	0,00	0,00	0,00	0,00	0,00	0,00	0,00	0,00	0,00	0,00	0,00	0,00	0,00	0,00	0,00	0,00	0,00	0,00	0,00	0,00	0,00	

**GESTIONALE  
USCITE**

Codice	Capitolo		Gestione di competenza per l'anno 2013							Gestione dei residui passivi							Gestione di cassa									
	numero	Denominazione	Previsione			Somme impegnate				Differenza rispetto alle previsioni		Residui all'inizio dell'esercizio 2013	Pagati	Vanzati da pagare	Totale	Variazioni		Previsioni	Pagamenti	Differenza rispetto alle previsioni		Totale dei residui passivi al termine dell'esercizio				
			Iniziali	In aumento	In diminuzione	Definitive	Pagate	Rimaste da pagare	Totale impegnati	in +	in -					in +	in -			in +	in -					
		Todesca	0,00	0,00	0,00	0,00	0,00	0,00	0,00	0,00	0,00	0,00	0,00	0,00	0,00	0,00	0,00	0,00	0,00	0,00	0,00	0,00	0,00	0,00		
		Tessere, distintivi, stampati, pubblicazioni	0,00	0,00	0,00	0,00	0,00	0,00	0,00	0,00	0,00	0,00	0,00	0,00	0,00	0,00	0,00	0,00	0,00	0,00	0,00	0,00	0,00	0,00	0,00	
		Prove di incidenza aeronodolegaria	0,00	0,00	0,00	0,00	0,00	0,00	0,00	0,00	0,00	0,00	0,00	0,00	0,00	0,00	0,00	0,00	0,00	0,00	0,00	0,00	0,00	0,00	0,00	
		Indennità e rimborsi ai piloti sportivi	30.000,00	7.500,00	0,00	37.500,00	23.178,38	11.499,73	34.678,10	0,00	2.821,90	36.500,49	769,17	-2.880,33	43.548,50	0,00	22.662,99	33.000,00	23.048,05	0,00	4.353,45	54.390,35	54.390,35	54.390,35	54.390,35	
		Uscite attinenti a pubblicità (art.5 L. 25.2.1987 n.87)	0,00	0,00	0,00	0,00	0,00	0,00	0,00	0,00	0,00	0,00	0,00	0,00	0,00	0,00	0,00	0,00	0,00	0,00	0,00	0,00	0,00	0,00	0,00	
1.1.2		<b>INTERVENTI DIVERSI</b>																								
1.1.2.1		<b>USCITE PER PRESTAZIONI ISTITUZIONALI</b>																								
		42 Attività sportive volo a motore	30.000,00	0,00	15.000,00	15.000,00	15.000,00	0,00	15.000,00	0,00	0,00	4.427,91	0,00	4.723,91	4.723,91	0,00	704,08	28.427,87	15.000,00	0,00	5.427,91	4.723,91	4.723,91	4.723,91	4.723,91	
		431 Attività sportive aeronautica	40.000,00	0,00	12.000,00	28.000,00	19.488,56	8.900,30	27.588,56	0,00	411,42	31.679,21	21.617,91	9.425,01	31.037,98	0,00	852,08	31.470,81	40.338,55	0,00	31.563,44	18.320,21	18.320,21	18.320,21	18.320,21	
		41 Attività sportive volo a vela	95.000,00	0,00	19.000,00	76.000,00	21.115,09	47.044,80	88.181,88	0,00	1.838,34	89.020,11	48.983,58	-42.946,58	95.990,11	0,00	0,00	500.000,00	65.126,81	0,00	21.891,28	100.348,16	100.348,16	100.348,16	100.348,16	
		42 Attività sportive paracadutismo	95.000,00	19.000,00	0,00	109.000,00	76.866,59	13.573,29	90.439,88	0,00	14.566,12	89.972,19	86.546,38	0,00	86.546,38	0,00	34.395,86	196.229,82	142.412,97	0,00	13.812,98	13.573,29	13.573,29	13.573,29	13.573,29	
		43 Attività sportive aeronodolegaria	75.000,00	0,00	0,00	75.000,00	46.263,54	27.316,53	73.680,09	0,00	1.358,91	75.039,38	41.123,92	-12.993,24	73.411,16	0,00	2.450,22	117.570,71	107.434,44	0,00	10.274,23	38.856,77	38.856,77	38.856,77	38.856,77	
		44 Corsi istruttori volo a motore, volo a vela o volo libero e corsi piloti professionali e istruttori aeronodolegaria	6.000,00	0,00	0,00	6.000,00	0,00	6.000,00	6.000,00	0,00	0,00	7.139,30	345,00	4.125,00	4.989,30	0,00	2.480,00	10.300,00	920,00	0,00	9.479,30	16.126,03	16.126,03	16.126,03	16.126,03	
		45 Corsi di costruzione e riparazione quadri motorii	0,00	0,00	0,00	0,00	0,00	0,00	0,00	0,00	7.032,34	6.800,00	1.032,34	7.032,34	0,00	0,00	6.980,00	6.980,00	0,00	0,00	1.052,34	1.052,34	1.052,34	1.052,34		
		46 Attività sportive volo libero da sportivo a motore	20.000,00	19.000,00	2.000,00	36.000,00	5.143,75	31.854,25	35.000,00	0,00	0,00	28.528,90	22.611,45	1.844,00	25.255,43	0,00	3.270,57	55.300,00	20.757,10	0,00	28.242,90	33.493,26	33.493,26	33.493,26	33.493,26	
		401 Attività sportive volo libero da sportivo senza motore	100.000,00	4.445,78	4.000,00	100.445,78	80.458,95	19.650,90	99.908,05	0,00	406,81	100.314,86	132.814,91	36.903,37	109.177,94	0,00	15.537,08	213.145,76	213.073,02	0,00	72,74	58.003,37	58.003,37	58.003,37	58.003,37	
		566 Attività aeronautica	20.000,00	0,00	0,00	20.000,00	7.173,01	12.827,09	20.000,00	0,00	0,00	18.333,09	12.517,77	0,00	12.517,77	0,00	3.815,32	36.333,09	18.896,77	0,00	16.642,32	12.827,09	12.827,09	12.827,09	12.827,09	
		547 Controllo manifestazioni aeronautiche	30.000,00	3.500,00	0,00	33.500,00	10.585,35	8.007,66	19.643,22	0,00	13.856,78	63.369,96	1.180,11	46.537,14	47.587,05	0,00	21.381,61	19.886,00	11.745,47	0,00	8.140,53	59.603,42	59.603,42	59.603,42	59.603,42	
1.1.2.2		<b>TRASFERIMENTI PASSIVI</b>																								
		47 Affiliazioni alla FAI	45.000,00	4.280,00	0,00	49.280,00	88.975,09	0,00	88.975,09	0,00	254,91	6,00	0,00	0,00	0,00	0,00	89.280,00	88.975,09	0,00	254,91	0,00	254,91	0,00	254,91	254,91	
		48 Contributi carburante per gasi	0,00	15.500,00	0,00	15.500,00	0,00	15.250,00	15.250,00	0,00	250,00	22.262,45	19.982,11	6.560,31	22.262,49	0,00	0,00	20.000,00	15.982,11	0,00	4.097,85	16.893,38	16.893,38	16.893,38	16.893,38	
		49 Contributi agli Aero club per gasi volati da sportivo a scapito a motore	0,00	10.000,00	0,00	10.000,00	0,00	10.000,00	10.000,00	0,00	0,00	1.000,00	5.000,00	0,00	6.000,00	0,00	0,00	6.000,00	6.000,00	0,00	0,00	10.000,00	10.000,00	10.000,00	10.000,00	
		401 Contributi agli Aero club per gasi volati da sportivo senza motore	0,00	0,00	0,00	0,00	0,00	0,00	0,00	0,00	0,00	0,00	0,00	0,00	0,00	0,00	0,00	0,00	0,00	0,00	0,00	0,00	0,00	0,00	0,00	
		52 Contributi agli Ae C. per attività aeronodolegaria svolta in riferimento al numero dei brevetti concessi (con esclusione brevetti TADR)	30.000,00	0,00	0,00	30.000,00	0,00	30.000,00	30.000,00	0,00	0,00	150.958,41	133.648,00	16.905,32	130.571,41	0,00	18,30	150.000,00	133.648,00	0,00	16.352,01	69.925,32	69.925,32	69.925,32	69.925,32	
		51 Contributi agli Aero Club per gasi volo a motore	0,00	18.000,00	0,00	18.000,00	0,00	18.000,00	18.000,00	0,00	0,00	15.000,00	15.000,00	0,00	15.000,00	0,00	0,00	15.000,00	15.000,00	0,00	0,00	15.000,00	15.000,00	15.000,00	15.000,00	
		311 Contributi agli Aero Club per gasi adibolistiche	0,00	18.000,00	0,00	18.000,00	0,00	18.000,00	18.000,00	0,00	0,00	18.000,00	18.000,00	0,00	18.000,00	0,00	0,00	21.000,00	16.000,00	0,00	5.000,00	18.000,00	18.000,00	18.000,00	18.000,00	
		52 Contributi agli Aero Club per gasi volo a vela	0,00	31.000,00	0,00	31.000,00	0,00	31.000,00	31.000,00	0,00	0,00	22.300,00	22.300,00	0,00	22.300,00	0,00	0,00	22.300,00	22.300,00	0,00	0,00	31.000,00	31.000,00	31.000,00	31.000,00	

**GESTIONALE  
USCITE**

Codice	Capitolo		Gestione di competenza per l'anno 2013								Gestione dei residui passivi				Gestione di cassa									
			Previsioni				Somme impegnate				Differenza rispetto alle previsioni		Residui all'inizio dell'esercizio 2013	Pagati	Rimasti da pagare	Totale	Variazioni		Previsioni	Pagamenti	Differenza rispetto alle previsioni		Totale dei residui passivi al termine dell'esercizio	
			Totale	Variazioni		Definitive	Pagate	Rimaste da pagare	Totale Impegni	in +	in -	in +					in -	in +			in -	in +		in -
				in aumento	in diminuzione																			
numero	denominazione																							
53	Contributi agli Aero Club per gare aeromodellismo	0,00	0,00	0,00	0,00	0,00	3,00	0,00	0,00	0,00	19.000,00	13.800,00	7.200,00	18.000,00	0,00	0,00	10.800,00	10.800,00	0,00	0,00	7.200,00			
54	Contributi agli Aero Club per gare paracadutismo	0,00	8.000,00	0,00	8.000,00	0,00	8.000,00	8.000,00	0,00	0,00	0,00	0,00	0,00	0,00	0,00	0,00	0,00	0,00	0,00	0,00	0,00	8.000,00		
55	Contrib. agli Ae.C. per attività agonistica di periodo e corsi laici	0,00	0,00	0,00	0,00	0,00	3,00	0,00	0,00	0,00	0,00	0,00	0,00	0,00	0,00	0,00	0,00	0,00	0,00	0,00	0,00	0,00		
56	Contributi pale aeromodellismo	0,00	0,00	0,00	0,00	0,00	3,00	0,00	0,00	0,00	0,00	0,00	0,00	0,00	0,00	0,00	0,00	0,00	0,00	0,00	0,00	0,00		
57	Contributi agli Ae.C. per pochi giovani	0,00	0,00	0,00	0,00	0,00	3,00	0,00	0,00	0,00	0,00	0,00	0,00	0,00	0,00	0,00	0,00	0,00	0,00	0,00	0,00	0,00		
58	Contrib. Aero Club convenzionali	0,00	30.000,00	30.000,00	0,00	0,00	0,00	0,00	0,00	0,00	0,00	0,00	0,00	0,00	0,00	0,00	0,00	0,00	0,00	0,00	0,00	0,00		
60	Contributo club interdenso	0,00	0,00	0,00	0,00	0,00	0,00	0,00	0,00	0,00	0,00	0,00	0,00	0,00	0,00	0,00	0,00	0,00	0,00	0,00	0,00	0,00		
61	Contributo Società Elotteri	0,00	0,00	0,00	0,00	0,00	0,00	0,00	0,00	0,00	0,00	0,00	0,00	0,00	0,00	0,00	0,00	0,00	0,00	0,00	0,00	0,00		
62	Provisione am. ve. vi. p.u.s. utenze (contributi Ae.C. federati)	0,00	0,00	0,00	0,00	0,00	0,00	0,00	0,00	0,00	525,75	0,00	525,75	525,75	0,00	0,00	0,00	0,00	0,00	0,00	0,00	525,75		
63	Contrib. agli Aero Club per attività didattica svolta in relazione al numero degli allievi (vedi finanziamenti dell'Ae.C.)	0,00	0,00	0,00	0,00	0,00	0,00	0,00	0,00	0,00	0,00	0,00	0,00	0,00	0,00	0,00	0,00	0,00	0,00	0,00	0,00	0,00		
64	Contrib. agli Aero Club per attività didattica svolta in relazione al numero degli allievi di aeromodellismo classico dell'Ae.C.	0,00	0,00	0,00	0,00	0,00	0,00	0,00	0,00	0,00	0,00	0,00	0,00	0,00	0,00	0,00	0,00	0,00	0,00	0,00	0,00	0,00		
641	Contributo alla Federazione Club Aviazione Popolare	0,00	0,00	0,00	0,00	0,00	0,00	0,00	0,00	0,00	0,00	0,00	0,00	0,00	0,00	0,00	0,00	0,00	0,00	0,00	0,00	0,00		
65	Contributo infrastrutture ad Ae.C. federati	0,00	68.500,00	0,00	68.500,00	0,00	68.500,00	68.500,00	0,00	0,00	2.300,00	0,00	2.300,00	2.300,00	0,00	0,00	12.300,00	3,00	0,00	12.300,00	70.800,00			
66	Contrib. agli Aero Club per attività didattica svolta in relazione al numero delle licenze di paracadutismo concessa	0,00	0,00	0,00	0,00	0,00	0,00	0,00	0,00	0,00	0,00	0,00	0,00	0,00	0,00	0,00	0,00	0,00	0,00	0,00	0,00	0,00		
1.1.2.3	<b>CHERI FINANZIARI</b>																							
67	Interessi passivi	0,00	0,00	0,00	0,00	0,00	0,00	0,00	0,00	0,00	0,00	0,00	0,00	0,00	0,00	0,00	0,00	0,00	0,00	0,00	0,00	0,00		
69	Uscite e commissioni bancarie e fiduciarie allo Stato	0,00	0,00	0,00	0,00	0,00	0,00	0,00	0,00	0,00	0,00	0,00	0,00	0,00	0,00	0,00	0,00	0,00	0,00	0,00	0,00	0,00		
1.1.2.4	<b>CHERI TRIBUTARI</b>																							
71	Imposta, tasse, tributi vari, bolli e registro	0,00	0,00	0,00	0,00	0,00	0,00	0,00	0,00	0,00	0,00	0,00	0,00	0,00	0,00	0,00	0,00	0,00	0,00	0,00	0,00	0,00		
1.1.2.5	<b>POSTE CORRETIVE COMPLEMENTATIVE DI ENTRATE CORRENTI</b>																							
72	Restituzione rimborsi diversi (indennizzi velivoli)	0,00	0,00	0,00	0,00	0,00	0,00	0,00	0,00	0,00	0,00	0,00	0,00	0,00	0,00	0,00	0,00	0,00	0,00	0,00	0,00	0,00		
729	Restituzione rimborsi diversi	0,00	2.343,00	0,00	2.343,00	2.317,00	26,00	2.343,00	0,00	0,00	211,00	130,00	155,00	211,00	0,00	0,00	2.426,00	2.473,00	0,00	28,00	181,00			
1.1.2.6	<b>USCITE NON CLASSIFICABILI IN ALTRE VOCI</b>																							
73	Uscite per RI, arbitraggi e risarcimenti	0,00	0,00	0,00	0,00	0,00	0,00	0,00	0,00	0,00	0,00	0,00	0,00	0,00	0,00	0,00	0,00	0,00	0,00	0,00	0,00	0,00		
74	Fondo di riserva	0,00	0,00	0,00	0,00	0,00	0,00	0,00	0,00	0,00	0,00	0,00	0,00	0,00	0,00	0,00	0,00	0,00	0,00	0,00	0,00	0,00		
75	Fondi speciali per i rinvii contrattuali in corso	0,00	0,00	0,00	0,00	0,00	0,00	0,00	0,00	0,00	0,00	0,00	0,00	0,00	0,00	0,00	0,00	0,00	0,00	0,00	0,00	0,00		



**GESTIONALE USCITE**

Codice	Capitale		Gestione di competenza per l'anno 2013							Gestione dei residui passivi					Gestione di cassa									
	numero	Denominazione	Previsioni			Somme impegnate				Differenza rispetto alle previsioni		Residui all'inizio dell'esercizio 2013	Pagati	Scatti da pagare	Totale	Variazioni		Previsioni	Pagamenti	Differenza rispetto alle previsioni		Totale dei residui passivi al termine dell'esercizio		
			Iniziali	Variazioni		Derivate	Pagate	Rimasto da pagare	Totale impegni	in +	in -					in +	in -			in +	in -			
				In aumento	In diminuzione																			
76		Oneri vari miscelabili	0,00	0,00	0,00	0,00	0,00	0,00	0,00	0,00	0,00	0,00	0,00	0,00	0,00	0,00	0,00	0,00	0,00	0,00	0,00	0,00	0,00	
1.1.3		<b>ONERI COMUNI</b>																						
1.1.4		<b>TRATTAMENTO DI QUIESCENZA - INTEGRATIVO SOSTITUTIVO</b>																						
1.1.4.1		ONERI PER IL PERSONALE IN QUIESCENZA																						
1.1.4.2		ACCANTONAMENTO AL TRATTAMENTO DI FINE RAPPORTO																						
1.1.5		<b>ACCANTONAMENTI A FONDI RISCHIO ONERI</b>																						
		TOTALE USCITE CORRENTI CENTRO DI RESPONSABILITA' SETTORE OPERATIVO	832.708,13	316.278,34	122.610,22	1.026.973,22	474.778,43	493.017,16	967.708,59	0,00	63.177,63	1.152.121,83	532.872,83	398.773,01	1.017.745,84	0,00	134.375,78	1.334.865,80	1.105.751,20	415,52	229.336,13	870.760,17		
		<b>RIEPILOGO GENERALE USCITE CORRENTI</b>																						
		TOTALE USCITE CORRENTI - CENTRO DI RESPONSABILITA' DIREZIONE GENERALE	8.606,74	5.408,45	4.417,00	9.798,10	7.283,07	1.830,00	9.262,07	0,00	613,12	30.849,32	30.849,32	0,00	30.849,32	0,00	0,00	38.118,84	37.912,39	0,00	208,45	1.830,00		
		TOTALE USCITE CORRENTI - CENTRO DI RESPONSABILITA' SETTORE AMMINISTRATIVO	2.252.454,18	227.468,73	114.962,91	2.374.958,28	1.875.457,62	462.490,66	2.337.307,28	0,00	37.081,00	552.063,43	211.074,29	258.594,34	528.928,63	0,00	42.094,77	2.475.889,68	2.096.631,91	0,00	329.357,50	790.434,00		
		TOTALE USCITE CORRENTI - CENTRO DI RESPONSABILITA' SETTORE OPERATIVO	832.708,13	316.278,34	122.610,22	1.026.973,22	474.778,43	493.017,16	967.708,59	0,00	63.177,63	1.152.121,83	532.872,83	398.773,01	1.017.745,84	0,00	134.375,78	1.334.865,80	1.105.751,20	415,52	229.336,13	870.760,17		
		<b>TOTALE GENERALE USCITE CORRENTI</b>	3.103.859,05	949.231,52	247.382,83	3.411.697,38	2.357.496,12	967.346,82	3.214.858,94	0,00	96.961,75	1.732.804,33	872.896,44	653.937,38	1.566.403,79	0,00	176.430,53	3.786.674,16	3.230.195,94	415,52	558.894,13	1.641.054,17		
1		<b>CENTRO DI RESPONSABILITA' DIREZIONE GENERALE</b>																						
1.2		<b>TITOLO II - USCITE IN CONTO CAPITALE</b>																						
1.2.1		<b>(INVESTIMENTI)</b>																						
1.2.1.1		ACQUISIZIONE BENI DI USO DURAVOL E/O OPERE IMMOBILIARI																						
76		Acquisto immobili	0,00	0,00	0,00	0,00	0,00	0,00	0,00	0,00	0,00	0,00	0,00	0,00	0,00	0,00	0,00	0,00	0,00	0,00	0,00	0,00	0,00	0,00
79		Ricostruzione, ripristino e trasformazione immobili	0,00	0,00	0,00	0,00	0,00	0,00	0,00	0,00	0,00	0,00	0,00	0,00	0,00	0,00	0,00	0,00	0,00	0,00	0,00	0,00	0,00	0,00
1.2.1.2		ACQUISIZIONE DI IMMOBILIZZAZIONI TECNICHE																						
80		Acquisto personale, strumenti e apparecchi, parti di ricambio da destinare Ae C. Idem	0,00	0,00	0,00	0,00	0,00	0,00	0,00	0,00	0,00	0,00	0,00	0,00	0,00	0,00	60.000,00	60.000,00	0,00	0,00	60.000,00	0,00		

**GESTIONALE  
USCITE**

Codice	Capitolo		Gestione di competenza per l'esercizio 2013								Gestione dei residui passivi						Gestione di cassa					
	numero	Denominazione	Previsioni			Somme impegnate			Differenza rispetto alle previsioni		Residui all'inizio dell'esercizio 2013	Pagati	Rimasti da pagare	Totale	Variazioni		Previsioni	Pagamenti	Differenza rispetto alle previsioni		Totale dei residui passivi al termine dell'esercizio	
			Iniziali	Variazioni		Definitive	Pagate	Rimaste da pagare	Totale impegni	in +					in -	in +			in -	in +		in -
				in aumento	in diminuzione																	
61		Acquisto aeromobili, strumenti e apparati di volo da destinare agli Aero Club federali	330.300,00	36.681,15	2,00	366.681,15	31.145,80	305.135,83	340.251,23	0,00	34.425,83	1.029.576,32	0,00	1.032.274,14	1.302.274,14	0,00	7.302,88	10.196,57	21.145,42	0,00	50.810,17	1.211.370,07
62		Acquisto di impianti, attrezzature e macchinari	0,00	0,00	0,00	0,00	0,00	0,00	0,00	0,00	0,00	0,00	0,00	0,00	0,00	0,00	0,00	0,00	0,00	0,00	0,00	0,00
64		Ripariri, trasformazioni e manutenzione straordinaria impianti, attrezzature e macchinari	0,00	0,00	0,00	0,00	0,00	0,00	0,00	0,00	0,00	0,00	0,00	0,00	0,00	0,00	0,00	0,00	0,00	0,00	0,00	0,00
65		Acquisto di automezzi	0,00	0,00	0,00	0,00	0,00	0,00	0,00	0,00	0,00	0,00	0,00	0,00	0,00	0,00	0,00	0,00	0,00	0,00	0,00	0,00
66		Grande manutenzione automezzi	0,00	0,00	0,00	0,00	0,00	0,00	0,00	0,00	0,00	0,00	0,00	0,00	0,00	0,00	0,00	0,00	0,00	0,00	0,00	0,00
67		Acquisto mobili e macchine da ufficio	0,00	0,00	0,00	0,00	0,00	0,00	0,00	0,00	0,00	0,00	0,00	0,00	0,00	0,00	0,00	0,00	0,00	0,00	0,00	0,00
1.2.1.3		<b>PARTECIPAZIONE E ACQUISTO DI VALORI MOBILIARI</b>																				
92		Acquisto titoli emessi o garantiti dallo Stato	0,00	0,00	0,00	0,00	0,00	0,00	0,00	0,00	0,00	0,00	0,00	0,00	0,00	0,00	0,00	0,00	0,00	0,00	0,00	0,00
1385		Partecipazioni e partecipazioni a società nazionali ed ad altri Enti	0,00	0,00	0,00	0,00	0,00	0,00	0,00	0,00	0,00	0,00	0,00	0,00	0,00	0,00	0,00	0,00	0,00	0,00	0,00	0,00
1.2.1.4		<b>CONCESSIONI DI CREDITI ED ANTICIPAZIONI</b>																				
93		Depositi bancari e versamenti alla Tesoreria	0,00	0,00	0,00	0,00	0,00	0,00	0,00	0,00	0,00	0,00	0,00	0,00	0,00	0,00	0,00	0,00	0,00	0,00	0,00	0,00
94		Concessione di crediti diversi	0,00	0,00	0,00	0,00	0,00	0,00	0,00	0,00	0,00	0,00	0,00	0,00	0,00	0,00	0,00	0,00	0,00	0,00	0,00	0,00
1494		Depositi a cauzione	0,00	0,00	0,00	0,00	0,00	0,00	0,00	0,00	0,00	0,00	0,00	0,00	0,00	0,00	0,00	0,00	0,00	0,00	0,00	0,00
1.2.1.5		<b>INDENNITA' DI ANZIANITA' E SIMILARI AL PERSONALE CESSATO DAL SERVIZIO</b>																				
95		Indennita' di anzianita'	0,00	0,00	0,00	0,00	0,00	0,00	0,00	0,00	0,00	0,00	0,00	0,00	0,00	0,00	0,00	0,00	0,00	0,00	0,00	0,00
1.2.2		<b>ONERI COMUNI</b>																				
1.2.2.1		<b>RIMBORSI DI MUTUI</b>																				
96		Rimborsi mutui bancari	157.480,00	0,00	0,00	157.480,00	85.852,37	71.827,63	157.480,00	0,00	0,00	71.570,31	70.570,31	0,00	71.570,31	0,00	0,00	228.038,31	196.233,88	0,00	71.827,63	71.827,63
1.2.2.2		<b>RIMBORSI DI ANTICIPAZIONI PASSIVE</b>																				
1.2.2.3		<b>RIMBORSI DI OBBLIGAZIONI</b>																				
1.2.2.4		<b>RESTITUZIONE ALLE GESTIONI AUTONOME SE ANTICIPAZIONI</b>																				
1.2.2.5		<b>ESTINZIONE DEBITI DIVERSI</b>																				
1.2.3		<b>ACCANTONAMENTI PER UScite FUTURE</b>																				
1.2.4		<b>ACCANTONAMENTO PER RIBESTING INVESTIMENTI</b>																				

**GESTIONALE  
USCITE**

Codice	Capitolo		Gestione di competenza per l'anno 2013							Gestione dei residui passivi					Gestione di cassa								
	numero	Denominazione	Previsioni			Somme integrate			Differenza rispetto alle previsioni		Riscatti e rimborsi dell'esercizio 2013	Pagati	Rimasti da pagare	Totale	Variazioni		Previsioni	Pagamenti	Differenza rispetto alle previsioni		Totale dei residui passivi al termine dell'esercizio		
			Iniziali	Variazioni		Pagate	Rimaste da pagare	Totale impegni	in +	in -					in +	in -			in +	in -		in +	in -
				In aumento	In diminuzione																		
		<b>TOTALE USCITE IN CONTO CAPITALE CENTRO DI RESPONSABILITA' DIREZIONE GENERALE</b>	417.480,30	36.691,15	0,00	524.151,15	170.707,77	300.933,40	487.731,23	0,00	26.473,92	1.140.130,13	71.876,51	1.002.274,14	1.072.892,48	0,00	87.302,65	374.173,86	187.376,08	0,00	190.737,80	1.391.207,93	
1		<b>CENTRO DI RESPONSABILITA' SETTORE AMMINISTRATIVO</b>																					
1.2		<b>TITOLO II - USCITE IN CONTO CAPITALE</b>																					
1.2.1		<b>INVESTIMENTI</b>																					
1.2.1.1		<b>ACQUISIZIONE BENI DI USO DUREVOLE ED OPERE IMMOBILIARI</b>																					
	76	Acquisto immobili	0,00	0,00	0,00	0,00	0,00	0,00	0,00	0,00	0,00	0,00	0,00	0,00	0,00	0,00	0,00	0,00	0,00	0,00	0,00		
	79	Ricostruzione, ripristino e trasformazione immobili	0,00	0,00	0,00	0,00	0,00	0,00	0,00	0,00	79.262,53	7.812,47	70.449,06	79.262,53	0,00	0,00	79.262,53	7.812,47	0,00	70.446,06	70.446,06		
1.2.1.2		<b>ACQUISIZIONE DI IMMOBILIZZAZIONI TECNICHE</b>																					
	80	Acquisto automobili, strumenti e accessori, parti e ricambi da destinare As.C. federati	0,00	0,00	0,00	0,00	0,00	0,00	0,00	0,00	0,00	0,00	0,00	0,00	0,00	0,00	0,00	0,00	0,00	0,00	0,00		
	81	Acquisto automobili, strumenti e accessori di volo da destinare agli Aero Club federati	0,00	0,00	0,00	0,00	0,00	0,00	0,00	0,00	0,00	0,00	0,00	0,00	0,00	0,00	0,00	0,00	0,00	0,00	0,00		
	82	Acquisto di impianti, attrezzature e macchinari	0,00	0,00	0,00	0,00	0,00	0,00	0,00	0,00	27.000,00	25.852,00	1.348,00	27.000,00	0,00	0,00	27.000,00	25.852,00	0,00	1.348,00	1.348,00		
	84	Ripristino, trasformazione e manutenzione straordinaria impianti, attrezzature e macchinari	0,00	0,00	0,00	0,00	0,00	0,00	0,00	0,00	0,00	0,00	0,00	0,00	0,00	0,00	0,00	0,00	0,00	0,00	0,00		
	85	Acquisto di automezzi	0,00	0,00	0,00	0,00	0,00	0,00	0,00	0,00	0,00	0,00	0,00	0,00	0,00	0,00	0,00	0,00	0,00	0,00	0,00		
	86	Grande manutenzione automezzi	0,00	0,00	0,00	0,00	0,00	0,00	0,00	0,00	0,00	0,00	0,00	0,00	0,00	0,00	0,00	0,00	0,00	0,00	0,00		
	87	Acquisto mobili e macchine da ufficio	5.300,00	10.000,00	5.000,00	10.000,00	0,00	19.000,00	10.000,00	0,00	15.173,53	14.627,33	546,20	15.173,53	0,00	0,00	14.627,33	14.627,33	0,00	0,00	10.540,22		
1.2.1.3		<b>PARTECIPAZIONE E ACQUISTO DI VALORI MOBILIARI</b>																					
	90	Acquisto titoli emessi o garantiti dallo Stato	0,00	0,00	0,00	0,00	0,00	0,00	0,00	0,00	0,00	0,00	0,00	0,00	0,00	0,00	0,00	0,00	0,00	0,00	0,00		
	1393	Interventi e partecipazioni a società settoriali ed ad altri Enti	0,00	0,00	0,00	0,00	0,00	0,00	0,00	0,00	0,00	0,00	0,00	0,00	0,00	0,00	0,00	0,00	0,00	0,00	0,00		
1.2.1.4		<b>CONCESSIONI DI CREDITI ED ANTICIPAZIONI</b>																					
	92	Depositi bancari e versamenti alla Tesoreria	0,00	0,00	0,00	0,00	0,00	0,00	0,00	0,00	0,00	0,00	0,00	0,00	0,00	0,00	0,00	0,00	0,00	0,00	0,00		
	94	Concessione di crediti diversi	30.000,00	0,00	0,00	30.000,00	0,00	0,00	0,00	0,00	50.000,00	0,00	0,00	0,00	0,00	0,00	50.000,00	0,00	0,00	50.000,00	0,00		
	1494	Depositi a cauzione	0,00	10.841,66	0,00	10.841,66	10.841,66	0,00	10.841,66	0,00	0,00	0,00	0,00	0,00	0,00	0,00	10.841,66	10.841,66	0,00	0,00	0,00		
1.2.1.5		<b>INDENNITA' DI ANZIANITA' E SIMILARI AL PERSONALE CESSATO DAL SERVIZIO</b>																					

**GESTIONALE  
USCITE**

Codice	Capitolo		Gestione di competenza per l'anno 2013								Gestione dei residui passivi				Gestione di cassa							
	numero	Denominazione	Previsioni			Somme impegnate			Differenze rispetto alle previsioni		Residui all'inizio dell'esercizio 2013	Pagati	Rimasti da pagare	Totale	Variazioni		Previsioni	Pagamenti	Differenze rispetto alle previsioni		Totale dei residui passivi al termine dell'esercizio	
			Iniziale	Variazioni		Definitive	Pagate	Rimaste da pagare	Totale impegnate	in +					in -	in +			in -	in +		in -
				in aumento	in diminuzione																	
1.2	90	Indennità di anzianità	10.205,00	0.00	0,00	10.144,57	9.876,52	0,00	9.876,52	0,00	0.00	0,00	0,00	0,00	0,00	0,00	0,00	0,00	0,00	0,00	0,00	
1.2.2		<b>ONERI COMUNI</b>																				
1.2.2.1		MEMBRI DI SOCIETÀ																				
1.2.2.2	90	Rimborso mutui Spicari	0,00	0,00	0,00	0,00	0,00	0,00	0,00	0,00	0,00	0,00	0,00	0,00	0,00	0,00	0,00	0,00	0,00	0,00	0,00	
1.2.2.3		RIEMBORSI DI ANTICIPAZIONI PASSIVE																				
1.2.2.4		RIEMBORSI DI OBBLIGHI																				
1.2.2.5		RESTITUZIONI ALLE CANTIERE AUTONOME DI ANTICIPAZIONI																				
1.2.2.6		ESTINZIONE DEBITI DIVERSI																				
1.2.3		<b>ACCANTONAMENTI PER USCITE FUTURE</b>																				
1.2.4		<b>ACCANTONAMENTO PER RIPRISTINO INVESTIMENTI</b>																				
		TOTALE USCITE IN CONTO CAPITALE CENTRO DI RESPONSABILITÀ SETTORE AMMINISTRATIVO	118.286,00	39.721,23	8.850,00	148.986,23	20.721,23	19.000,00	39.721,23	0,00	110.265,00	128.331,63	44.930,80	72.343,28	120.436,58	0,00	7.245,61	190.511,09	98.934,03	0,00	121.787,06	91.341,06
1		CENTRO DI RESPONSABILITÀ SETTORE OPERATIVO																				
1.2		<b>TITOLO II - USCITE IN CONTO CAPITALE</b>																				
1.2.1		<b>INVESTIMENTI</b>																				
1.2.1.1		ACQUISIZIONE BENI DI USO DURAREVOLI E/O DPCRE IMMOBILIARI																				
75		Acquisto immobili	0,00	0,00	0,00	0,00	0,00	0,00	0,00	0,00	0,00	0,00	0,00	0,00	0,00	0,00	0,00	0,00	0,00	0,00	0,00	
76		Ricostruzione, ripristino e trasformazione immobili	0,00	0,00	0,00	0,00	0,00	0,00	0,00	0,00	0,00	0,00	0,00	0,00	0,00	0,00	0,00	0,00	0,00	0,00	0,00	
1.2.1.2		ACQUISIZIONE DI IMMOBILIZZAZIONI TECNICHE																				
80		Acquisto aerei, elicotteri e appalti, parti in ricambio da destinare Ae.C. Isolelle	0,00	0,00	0,00	0,00	0,00	0,00	0,00	0,00	0,00	0,00	0,00	0,00	0,00	0,00	0,00	0,00	0,00	0,00	0,00	
81		Acquisto aerei, elicotteri e appalti di volo da destinare agli Aero Club federali	0,00	0,00	0,00	0,00	0,00	0,00	0,00	0,00	0,00	0,00	0,00	0,00	0,00	0,00	0,00	0,00	0,00	0,00	0,00	
82		Acquisto di impianti, attrezzature e macchinari	0,00	0,00	0,00	0,00	0,00	0,00	0,00	0,00	0,00	0,00	0,00	0,00	0,00	0,00	0,00	0,00	0,00	0,00	0,00	
84		Ripristino, trasformazioni e manutenzione straordinaria impianti																				

Codice	Capitolo	numero	Denominazione	Gestione di competenza per l'anno 2013							Gestione dei residui passivi					Gestione di cassa									
				Previsioni			Settore Impegnato				Differenza rispetto alle previsioni		Residui all'inizio dell'esercizio 2013	Pagati	Rimasti da pagare	Totale	Variazioni		Previsioni	Pagamenti	Differenza rispetto alle previsioni		Totale dei residui passivi al termine dell'esercizio		
				Iniziali	Variazioni		Definitive	Pagate	Rimaste da pagare	Totale impegni	in +	in -					in +	in -			in +	in -		in +	in -
					In aumento	In diminuzione							in +	in -											
			affrettatore e macchinari	0,00	3,00	0,00	0,00	0,00	0,00	0,00	0,00	0,00	0,00	0,00	0,00	0,00	0,00	0,00	0,00	0,00	0,00	0,00	0,00		
		30	Acquisto di automezzi	0,00	2.496,00	0,00	2.496,00	0,00	2.496,00	2.496,00	0,00	0,00	0,00	0,00	0,00	0,00	0,00	2.496,00	0,00	0,00	2.496,00	2.496,00	2.496,00	2.496,00	
		90	Grande manutenzione automezzi	0,00	3,00	0,00	0,00	0,00	0,00	0,00	0,00	0,00	0,00	0,00	0,00	0,00	0,00	0,00	0,00	0,00	0,00	0,00	0,00	0,00	
		37	Acquisto mobili e macchine da ufficio	0,00	3,00	0,00	0,00	0,00	0,00	0,00	0,00	0,00	0,00	0,00	0,00	0,00	0,00	0,00	0,00	0,00	0,00	0,00	0,00	0,00	0,00
1.2.1.3			PARTICIPAZIONE E ACQUISTO DI VALORI MOBILIARI																						
		42	Acquisto titoli emessi o garantiti dallo Stato	0,00	3,00	0,00	0,00	0,00	0,00	0,00	0,00	0,00	0,00	0,00	0,00	0,00	0,00	0,00	0,00	0,00	0,00	0,00	0,00	0,00	0,00
1.2.1.4		1395	Interventi e partecipazione a scelte nazionali ed ad altri Enti	0,00	3,00	0,00	0,00	0,00	0,00	0,00	0,00	0,00	0,00	0,00	0,00	0,00	0,00	0,00	0,00	0,00	0,00	0,00	0,00	0,00	0,00
			CONCESSIONI DI CREDITI ED ANTICIPAZIONI																						
		33	Depositi bancari e versamenti allo Tesoro	0,00	3,00	0,00	0,00	0,00	0,00	0,00	0,00	0,00	0,00	0,00	0,00	0,00	0,00	0,00	0,00	0,00	0,00	0,00	0,00	0,00	0,00
		34	Cessione di crediti diversi	0,00	3,00	0,00	0,00	0,00	0,00	0,00	0,00	0,00	0,00	0,00	0,00	0,00	0,00	0,00	0,00	0,00	0,00	0,00	0,00	0,00	0,00
		1494	Depositi a cauzione	0,00	3,00	0,00	0,00	0,00	0,00	0,00	0,00	0,00	0,00	0,00	0,00	0,00	0,00	0,00	0,00	0,00	0,00	0,00	0,00	0,00	0,00
1.2.1.5			INDENNITA' DI ANZIANITA' E SIMILARI AL PERSONALE CESSATO DAL SERVIZIO																						
		35	Interessi di avviamento	0,00	3,00	0,00	0,00	0,00	0,00	0,00	0,00	0,00	0,00	0,00	0,00	0,00	0,00	0,00	0,00	0,00	0,00	0,00	0,00	0,00	0,00
1.2.2			ONERI COMUNI																						
1.2.2.1			RIMBORSI DI MUTUI																						
		36	Rimborzi mutui bancari	0,00	3,00	0,00	0,00	0,00	0,00	0,00	0,00	0,00	0,00	0,00	0,00	0,00	0,00	0,00	0,00	0,00	0,00	0,00	0,00	0,00	0,00
1.2.2.2			RIMBORSI DI ANTICIPAZIONI PASSIVE																						
1.2.2.3			RIMBORSI DI OBBLIGAZIONI																						
1.2.2.4			RESTITUZIONI ALLE REGIONI AUTONOME DI ANTICIPAZIONI																						
1.2.2.5			ESTINZIONE DEBITI DIVERSI																						
1.2.3			ACCANTONAMENTI PER USCITE FUTURE																						
1.2.4			ACCANTONAMENTO PER RIPRISTINO INVESTIMENTI																						
			TOTALE USCITE IN CONTO CAPITALE CENTRO DI RESPONSABILITA' SETTORE OPERATIVO	0,00	2.496,00	0,00	2.496,00	0,00	2.496,00	2.496,00	0,00	0,00	0,00	0,00	0,00	0,00	0,00	2.496,00	0,00	0,00	2.496,00	2.496,00	2.496,00	2.496,00	2.496,00
			RIEMPLO GENERALE USCITE IN CONTO CAPITALE																						
			TOTALE USCITE IN CONTO CAPITALE CENTRO DI RESPONSABILITA'																						

GESTIONALE  
USCITE

**GESTIONALE  
USCITE**

Codice	Capitale		Gestione di competenza per l'anno 2013								Gestione dei residui passivi				Gestione di cassa							
	numero	Denominazione	Previsioni			Somme impegnate			Differenza rispetto alle previsioni		Residui all'inizio dell'esercizio 2013	Pagati	Rimasti da pagare	Totale	Variazioni		Previsioni	Pagamenti	Differenza rispetto alle previsioni		Totale dei residui passivi all'inizio dell'esercizio	
			Iniziali	Variazioni		Definitive	Pagate	Rinviato alla ripresa	Totale impegni	in +					in -	in +			in -	in +		in -
				In aumento	In diminuzione																	
		DIREZIONE GENERALE	457.480,00	36.981,15	0,00	324.161,15	116.727,77	380.930,46	467.713,23	0,00	29.427,00	1.140.155,13	70.579,31	1.302.274,14	1.072.602,45	0,00	67.302,68	318.113,84	167.370,06	0,00	196.737,80	1.303.207,00
		TOTALE USCITE IN CONTO CAPITALE CENTRO DI RESPONSABILITA' SETTORE AMMINISTRATIVO	115.285,00	39.721,23	5.000,00	149.986,23	30.721,23	19.000,00	39.721,23	0,00	110.285,00	128.361,60	48.362,80	72.343,28	120.436,08	0,00	7.345,01	190.611,09	66.814,02	0,00	121.797,08	61.343,28
		TOTALE USCITE IN CONTO CAPITALE CENTRO DI RESPONSABILITA' SETTORE OPERATIVO	0,00	2.496,00	0,00	2.496,00	0,00	2.496,00	2.496,00	0,00	0,00	0,00	0,00	0,00	0,00	0,00	0,00	2.496,00	0,00	0,00	2.496,00	2.496,00
		<b>TOTALE GENERALE USCITE IN CONTO CAPITALE</b>	<b>162.745,00</b>	<b>79.938,38</b>	<b>5.000,00</b>	<b>675.643,38</b>	<b>137.519,38</b>	<b>402.426,46</b>	<b>539.940,40</b>	<b>0,00</b>	<b>130.694,00</b>	<b>1.268.636,82</b>	<b>118.841,11</b>	<b>1.074.917,42</b>	<b>1.193.288,53</b>	<b>0,00</b>	<b>75.248,29</b>	<b>571.220,67</b>	<b>256.190,11</b>	<b>0,00</b>	<b>315.032,88</b>	<b>1.477.045,88</b>
1		CENTRO DI RESPONSABILITA' DIREZIONE GENERALE																				
1.3		<u>TITOLO II - GESTIONI SPECIALI</u>																				
		TOTALE USCITE GESTIONI SPECIALI CENTRO DI RESPONSABILITA' DIREZIONE GENERALE	0,00	0,00	0,00	0,00	0,00	0,00	0,00	0,00	0,00	0,00	0,00	0,00	0,00	0,00	0,00	0,00	0,00	0,00	0,00	0,00
1.4		<u>TITOLO IV - PARTITE DI GIRO</u>																				
1.4.1		<u>USCITE AVENTI NATURA DI PARTITE DI GIRO</u>																				
1.4.1.1		<u>USCITE AVENTI NATURA DI PARTITE DI GIRO</u>																				
100		Ritenute erariali	0,00	0,00	0,00	0,00	0,00	0,00	0,00	0,00	0,00	0,00	0,00	0,00	0,00	0,00	0,00	0,00	0,00	0,00	0,00	0,00
101		Ritenute assistenziali e previdenziali	0,00	0,00	0,00	0,00	0,00	0,00	0,00	0,00	0,00	0,00	0,00	0,00	0,00	0,00	0,00	0,00	0,00	0,00	0,00	0,00
102		Ritenute diverse	0,00	0,00	0,00	0,00	0,00	0,00	0,00	0,00	0,00	0,00	0,00	0,00	0,00	0,00	0,00	0,00	0,00	0,00	0,00	0,00
103		Tribute e favore di terzi	0,00	0,00	0,00	0,00	0,00	0,00	0,00	0,00	0,00	0,00	0,00	0,00	0,00	0,00	0,00	0,00	0,00	0,00	0,00	0,00
104		Somme pagate per conto terzi	0,00	0,00	0,00	0,00	0,00	0,00	0,00	0,00	0,00	0,00	0,00	0,00	0,00	0,00	0,00	0,00	0,00	0,00	0,00	0,00
105		Partite in conto sospeso	60.000,00	30.000,00	0,00	90.000,00	79.288,71	6.045,47	79.302,16	0,00	13.647,82	810,00	0,00	810,00	810,00	0,00	0,00	90.000,00	79.288,71	0,00	16.711,29	6.873,47
106		I V A conto acquisti	0,00	0,00	0,00	0,00	0,00	0,00	0,00	0,00	0,00	0,00	0,00	0,00	0,00	0,00	0,00	0,00	0,00	0,00	0,00	0,00
		<b>TOTALE USCITE PER PARTITE DI GIRO CENTRO DI RESPONSABILITA' DIREZIONE GENERALE</b>	<b>60.000,00</b>	<b>30.000,00</b>	<b>0,00</b>	<b>90.000,00</b>	<b>79.288,71</b>	<b>6.045,47</b>	<b>79.302,16</b>	<b>0,00</b>	<b>13.647,82</b>	<b>810,00</b>	<b>0,00</b>	<b>810,00</b>	<b>810,00</b>	<b>0,00</b>	<b>0,00</b>	<b>90.000,00</b>	<b>79.288,71</b>	<b>0,00</b>	<b>16.711,29</b>	<b>6.873,47</b>
		<b>TOTALE GENERALE USCITE GESTIONI SPECIALI E PARTITE DI GIRO CENTRO DI RESPONSABILITA' DIREZIONE GENERALE</b>	<b>60.000,00</b>	<b>30.000,00</b>	<b>0,00</b>	<b>90.000,00</b>	<b>79.288,71</b>	<b>6.045,47</b>	<b>79.302,16</b>	<b>0,00</b>	<b>13.647,82</b>	<b>810,00</b>	<b>0,00</b>	<b>810,00</b>	<b>810,00</b>	<b>0,00</b>	<b>0,00</b>	<b>90.000,00</b>	<b>79.288,71</b>	<b>0,00</b>	<b>16.711,29</b>	<b>6.873,47</b>
1		CENTRO DI RESPONSABILITA' SETTORE AMMINISTRATIVO																				
1.3		<u>TITOLO II - GESTIONI SPECIALI</u>																				
		TOTALE USCITE GESTIONI SPECIALI CENTRO DI RESPONSABILITA'																				

**GESTIONALE  
USCITE**

Codice	Capitolo		Gestione di competenza per l'anno 2013								Gestione dei residui passivi				Gestione di cassa							
	numero	denominazione	Previsioni			Somme impegnate			Differenza rispetto alle previsioni		Residui all'inizio dell'esercizio 2013	Pagati	Rimasti da pagare	Totale	Variazioni		Previsioni	Pagamenti	Differenza rispetto alle previsioni		Totale dei residui passivi al termine dell'esercizio	
			Iniziali	Variazioni		Definitive	Pagate	Rimaste da pagare	Totale impegni	in +					in -	in +			in -	in +		in -
				in aumento	in diminuzione																	
		SETTORE AMMINISTRATIVO	0,00	0,00	0,00	0,00	0,00	0,00	0,00	0,00	0,00	0,00	0,00	0,00	0,00	0,00	0,00	0,00	0,00	0,00	0,00	
1.4		<b>TITOLO IV - PARTITE DI GIRO</b>																				
1.4.1		<b>USCITE AVENTI NATURA DI PARTITE DI GIRO</b>																				
1.4.1.1		<b>USCITE AVENTI NATURA DI PARTITE DI GIRO</b>																				
	100	Ritenute erariali	400.000,00	0,00	0,00	400.000,00	281.569,56	0,00	281.569,56	0,00	118.430,44	0,00	0,00	0,00	0,00	0,00	400.000,00	281.569,56	0,00	118.430,44	0,00	
	101	Ritenute assistenziali e previdenziali	130.000,00	0,00	0,00	130.000,00	98.499,53	0,00	98.499,53	0,00	31.510,47	0,00	0,00	0,00	0,00	0,00	130.000,00	98.499,53	0,00	31.510,47	0,00	
	102	Ritenute diverse	0,00	0,00	0,00	0,00	0,00	0,00	0,00	0,00	0,00	0,00	0,00	0,00	0,00	0,00	0,00	0,00	0,00	0,00	0,00	
	103	Tributi a favore di terzi	33.000,00	0,00	0,00	10.000,00	4.300,00	0,00	4.300,00	0,00	6.700,00	0,00	0,00	0,00	0,00	0,00	10.000,00	4.300,00	0,00	5.700,00	0,00	
	104	Somme pagate per conto terzi	25.000,00	0,00	0,00	25.000,00	0,00	0,00	0,00	0,00	25.000,00	0,00	0,00	0,00	0,00	0,00	25.000,00	0,00	0,00	25.000,00	0,00	
	105	Partite in conto sospeso	400.000,00	190.000,00	0,00	590.000,00	200.999,91	219.767,33	899.767,24	0,00	110.232,76	232.981,76	219.988,03	16.293,73	232.981,76	0,00	0,00	372.445,90	460.999,44	0,00	104.746,54	232.981,76
	106	IVA a carico acquisti	0,00	0,00	0,00	0,00	0,00	0,00	0,00	0,00	0,00	0,00	0,00	0,00	0,00	0,00	0,00	0,00	0,00	0,00	0,00	
		TOTALE USCITE PARTITE DI GIRO CENTRO DI RESPONSABILITA' SETTORE AMMINISTRATIVO	965.000,00	190.000,00	0,00	1.145.000,00	635.279,00	219.767,33	854.145,33	0,00	298.653,57	232.981,76	219.988,03	16.293,73	232.981,76	0,00	0,00	1.107.445,90	852.277,00	0,00	285.367,47	232.981,76
		TOTALE GENERALE USCITE GESTIONI SPECIALI E PARTITE DI GIRO CENTRO DI RESPONSABILITA' SETTORE AMMINISTRATIVO	965.000,00	190.000,00	0,00	1.145.000,00	635.279,00	219.767,33	854.145,33	0,00	298.653,57	232.981,76	219.988,03	16.293,73	232.981,76	0,00	0,00	1.107.445,90	852.277,00	0,00	285.367,47	232.981,76
1		CENTRO DI RESPONSABILITA' SETTORE OPERATIVO																				
1.3		<b>TITOLO III - GESTIONI SPECIALI</b>																				
		TOTALE USCITE GESTIONI SPECIALI CENTRO DI RESPONSABILITA' SETTORE OPERATIVO	0,00	0,00	0,00	0,00	0,00	0,00	0,00	0,00	0,00	0,00	0,00	0,00	0,00	0,00	0,00	0,00	0,00	0,00	0,00	
1.4		<b>TITOLO IV - PARTITE DI GIRO</b>																				
1.4.1		<b>USCITE AVENTI NATURA DI PARTITE DI GIRO</b>																				
1.4.1.1		<b>USCITE AVENTI NATURA DI PARTITE DI GIRO</b>																				
	100	Ritenute erariali	0,00	0,00	0,00	0,00	0,00	0,00	0,00	0,00	0,00	0,00	0,00	0,00	0,00	0,00	0,00	0,00	0,00	0,00	0,00	
	101	Ritenute assistenziali e previdenziali	0,00	0,00	0,00	0,00	0,00	0,00	0,00	0,00	0,00	0,00	0,00	0,00	0,00	0,00	0,00	0,00	0,00	0,00	0,00	
	102	Ritenute diverse	0,00	0,00	0,00	0,00	0,00	0,00	0,00	0,00	0,00	0,00	0,00	0,00	0,00	0,00	0,00	0,00	0,00	0,00	0,00	
	103	Tributi a favore di terzi	0,00	0,00	0,00	0,00	0,00	0,00	0,00	0,00	0,00	0,00	0,00	0,00	0,00	0,00	0,00	0,00	0,00	0,00	0,00	
	104	Somme pagate per conto terzi	0,00	0,00	0,00	0,00	0,00	0,00	0,00	0,00	0,00	0,00	0,00	0,00	0,00	0,00	0,00	0,00	0,00	0,00	0,00	

**GESTIONALE  
USCITE**

Codice	Capitolo		Gestione di competenza per l'anno 2013							Gestione dei residui passivi					Gestione di cassa							
	Numero	Denominazione	Previsioni			Somme integrate			Differenza rispetto alle previsioni		Residui all'inizio dell'esercizio 2013	Pagati	Rimasti da pagare	Totale	Variazioni		Previsioni	Pagamenti	Differenza rispetto alle previsioni		Totale dei residui passivi al termine dell'esercizio	
			Iniziali	Variazioni		Definitive	Pagate	Rimaste da pagare	Totale impegni	in +					in -	in +			in -	in +		in -
				In aumento	In diminuzione																	
105		Partite in conto sospesi	100.000,00	30.000,00	3,00	130.000,00	82.500,00	30.999,00	121.549,00	0,00	8.497,00	31.500,00	15.644,67	0,00	15.644,67	130.000,00	96.154,67	0,00	31.605,33	30.999,00		
106		V A conto acquire	0,00	0,00	0,00	0,00	0,00	0,00	0,00	0,00	0,00	0,00	0,00	0,00	0,00	0,00	0,00	0,00	0,00	0,00		
		TOTALE USCITE PARTITE DI GIRO CENTRO DI RESPONSABILITA' SETTORE OPERATIVO	100.000,00	30.000,00	3,00	130.000,00	82.500,00	30.999,00	121.549,00	0,00	8.497,00	31.500,00	15.644,67	0,00	15.644,67	130.000,00	96.154,67	0,00	31.605,33	30.999,00		
		TOTALE GENERALE USCITE GESTIONI SPECIALI E PARTITE DI GIRO CENTRO DI RESPONSABILITA' SETTORE OPERATIVO	100.000,00	30.000,00	3,00	130.000,00	82.500,00	30.999,00	121.549,00	0,00	8.497,00	31.500,00	15.644,67	0,00	15.644,67	130.000,00	96.154,67	0,00	31.605,33	30.999,00		
		TOTALE GENERALE USCITE GESTIONI SPECIALI E PARTITE DI GIRO	1.120.000,00	240.000,00	3,00	1.360.000,00	791.211,71	263.829,80	1.055.041,51	0,00	303.982,48	200.303,75	232.342,23	17.062,22	249.404,42	0,00	15.947,35	1.307.440,00	1.023.360,91	0,00	533.894,09	280.891,02
		RIEPILOGO DEI TITOLI CENTRO DI RESPONSABILITA' DIREZIONE GENERALE																				
		TITOLO I	8.496,74	9.496,45	4.417,00	9.705,14	7.263,67	1.833,60	9.093,07	0,00	473,12	30.849,52	30.466,32	0,00	30.849,52	0,00	0,00	38.118,84	37.912,33	0,00	206,45	1.832,30
		TITOLO II	487.480,00	38.691,15	0,00	524.161,15	190.797,77	360.923,46	487.731,23	0,00	28.426,53	1.042.185,13	70.679,31	1.902.274,14	1.072.802,88	0,00	87.302,68	318.113,88	187.319,98	0,00	190.797,90	1.363.207,90
		TITOLO III	0,00	0,00	0,00	0,00	0,00	0,00	0,00	0,00	0,00	0,00	0,00	0,00	0,00	0,00	0,00	0,00	0,00	0,00	0,00	
		TITOLO IV	80.000,00	30.000,00	0,00	90.000,00	79.288,71	9.993,47	79.392,18	0,00	10.447,82	810,00	0,00	810,00	810,00	0,00	0,00	90.000,00	73.298,71	0,00	16.711,29	8.873,47
		TOTALE DELLE USCITE CENTRO DI RESPONSABILITA' DIREZIONE GENERALE	565.976,74	72.187,60	4.417,00	623.567,34	197.349,55	369.829,80	596.176,48	0,00	37.790,96	1.171.814,45	101.227,63	1.903.084,14	1.104.311,77	0,00	87.302,68	506.232,72	264.577,16	0,00	207.605,54	1.361.911,67
		RIEPILOGO DEI TITOLI CENTRO DI RESPONSABILITA' SETTORE AMMINISTRATIVO																				
		TITOLO I	2.262.454,16	227.496,73	114.962,81	2.374.803,28	1.875.457,82	462.490,88	2.337.957,29	0,00	31.001,20	550.003,40	211.074,29	296.934,34	928.038,85	0,00	42.254,77	2.415.899,41	2.080.531,91	0,00	328.337,55	708.434,00
		TITOLO II	115.260,00	39.721,23	5.000,00	149.981,23	39.721,23	19.900,00	39.721,23	0,00	110.260,00	129.381,99	48.262,90	72.343,78	120.436,06	0,00	7.345,61	190.811,09	88.814,03	0,00	121.797,06	91.343,28
		TITOLO III	0,00	0,00	0,00	0,00	0,00	0,00	0,00	0,00	0,00	0,00	0,00	0,00	0,00	0,00	0,00	0,00	0,00	0,00	0,00	
		TITOLO IV	965.000,00	180.000,00	0,00	1.145.000,00	638.379,00	218.767,33	894.146,33	0,00	290.803,67	232.961,75	218.098,53	16.293,22	232.691,75	0,00	0,00	1.137.445,00	852.077,53	0,00	285.367,47	230.000,00
		TOTALE DELLE USCITE CENTRO DI RESPONSABILITA' SETTORE AMMINISTRATIVO	1.542.714,16	447.187,96	119.962,81	1.660.644,51	2.513.357,85	700.260,96	2.211.824,34	0,00	438.119,47	911.396,84	479.466,52	385.530,84	861.396,40	0,00	50.000,38	3.743.945,55	3.037.425,47	0,00	709.522,08	1.089.797,93
		RIEPILOGO DEI TITOLI CENTRO DI RESPONSABILITA' SETTORE OPERATIVO																				
		TITOLO I	802.708,10	316.276,39	122.013,22	1.220.897,29	478.776,43	490.817,16	967.795,99	0,00	50.177,63	1.162.121,80	630.972,83	286.773,01	1.017.740,84	0,00	194.373,76	1.334.003,86	1.100.751,26	415,52	229.330,12	679.795,17
		TITOLO II	0,00	2.496,00	0,00	2.496,00	0,00	2.496,00	2.496,00	0,00	0,00	0,00	0,00	0,00	0,00	0,00	0,00	2.496,00	0,00	0,00	2.496,00	2.496,00
		TITOLO III	0,00	0,00	0,00	0,00	0,00	0,00	0,00	0,00	0,00	0,00	0,00	0,00	0,00	0,00	0,00	0,00	0,00	0,00	0,00	
		TITOLO IV	162.000,00	30.000,00	0,00	190.000,00	82.500,00	30.999,00	121.549,00	0,00	8.497,00	31.500,00	15.644,67	0,00	15.644,67	0,00	15.947,35	130.000,00	96.154,67	0,00	31.605,33	30.999,00



**GESTIONALE USCITE**

Codice	Capitolo		Gestione di competenza per l'anno 2013							Gestione dei redditi passivi				Gestione di cassa								
	numero	Denominazione	Previsioni			Somme impegnate			Differenza rispetto alle previsioni		Redditi all'esercizio dell'esercizio 2013	Pagati	Rimasti da pagare	Totale	Variazioni		Previsioni	Pagamenti	Differenza rispetto alle previsioni		Totale dei redditi passivi al termine dell'esercizio	
			Iniziali	Variazioni		Definitive	Pagate	Rimasto da pagare	Totale impegni	in +					in -	in +			in -	in +		in -
				in aumento	in diminuzione																	
		TOTALE DELLE USCITE CENTRO DI RESPONSABILITA' SETTORE OPERATIVO	832.708,10	348.774,34	122.013,23	1.159.486,32	557.328,63	534.112,16	1.091.840,00	0,00	87.837,63	1.162.711,60	646.817,50	366.773,21	1.033.300,51	0,00	100.323,00	1.487.187,96	1.205.045,03	415,32	263.614,43	921.285,17
		RISPLUGO DEI TITOLI CENTRO DI RESPONSABILITA' DIREZIONE GENERALE/SETTORE AMMINISTRATIVO/ SETTORE OPERATIVO																				
		TITOLO I	3.180.899,00	949.231,52	241.390,83	4.411.897,89	2.337.499,12	967.348,32	3.314.842,04	0,00	96.857,71	1.731.834,32	872.898,44	863.757,35	1.560.403,79	0,00	178.438,53	5.769.874,10	5.230.198,56	415,32	586.894,52	1.041.054,17
		TITOLO II	602.745,00	78.898,36	5.000,00	676.643,36	137.619,00	142.429,46	533.546,46	0,00	136.694,92	1.286.536,82	116.871,11	1.074.817,42	1.161.298,53	0,00	75.248,29	571.225,97	256.190,11	0,00	316.035,86	1.071.046,86
		TITOLO III	0,00	0,00	0,00	0,00	0,00	0,00	0,00	0,00	0,00	0,00	0,00	0,00	0,00	0,00	0,00	0,00	0,00	0,00	0,00	
		TITOLO IV	1.125.000,00	242.800,00	0,00	1.368.800,00	791.217,71	283.829,90	1.055.047,81	0,00	309.952,49	285.352,75	232.343,20	17.983,22	249.406,42	0,00	19.947,33	1.397.443,00	1.029.960,91	0,00	353.884,09	280.993,02
		<b>TOTALE</b>	<b>4.831.604,00</b>	<b>968.129,90</b>	<b>246.390,83</b>	<b>6.453.341,07</b>	<b>3.286.215,83</b>	<b>1.523.606,68</b>	<b>4.933.961,91</b>	<b>0,00</b>	<b>543.697,15</b>	<b>3.286.724,86</b>	<b>1.223.130,75</b>	<b>1.776.387,99</b>	<b>2.399.098,74</b>	<b>0,00</b>	<b>267.626,15</b>	<b>8.172.340,13</b>	<b>6.509.546,58</b>	<b>415,32</b>	<b>1.207.808,07</b>	<b>3.388.994,07</b>
		Finanziaria 2013	0,00	0,00	0,00	0,00	0,00	44.120,00	44.120,00	0,00	0,00	0,00	0,00	0,00	0,00	0,00	0,00	0,00	0,00	0,00	0,00	0,00
		Fondo pluriennale di cassa:	0,00	0,00	0,00	0,00	0,00	0,00	0,00	0,00	0,00	0,00	0,00	0,00	0,00	0,00	0,00	0,00	0,00	0,00	0,00	0,00
		<b>TOTALE GENERALE</b>	<b>4.831.604,00</b>	<b>968.129,90</b>	<b>246.390,83</b>	<b>6.453.341,07</b>	<b>3.286.215,83</b>	<b>1.523.606,68</b>	<b>4.933.961,91</b>	<b>44.120,00</b>	<b>543.697,15</b>	<b>3.286.724,86</b>	<b>1.223.130,75</b>	<b>1.776.387,99</b>	<b>2.399.098,74</b>	<b>0,00</b>	<b>267.626,15</b>	<b>8.172.375,93</b>	<b>6.510.092,43</b>	<b>415,32</b>	<b>1.207.808,07</b>	<b>3.388.994,07</b>

**AeCI**

**CONTO ECONOMICO**

**2013**

**CONTO ECONOMICO**

	Anno 2013		Anno 2012	
	Parziali	Totale	Parziali	Totale
<b>A) Valore della produzione</b>				
1 ) Proventi e corrispettivi per la produzione delle prestazioni e/o servizi		€ 1.157.970		€ 1.206.541
2 ) Variazione delle rimanenze dei prodotti in corso di lavorazione semilavorati e finiti		€ -		€ -
3 ) Variazione dei lavori in corso su ordinazione		€ -		€ -
4 ) Incrementi di immobilizzazioni per lavori interni		€ -		€ -
5 ) Altri ricavi e proventi, con separata indicazione dei contributi di competenza dell'esercizio		€ 2.446.181		€ 2.431.507
<b>Totale valore della produzione (A)</b>		<b>€ 3.604.151</b>		<b>€ 3.638.048</b>
<b>B) Costi della produzione</b>				
6 ) per materie prime, sussidiarie, consumo e merci		€ 210.356		€ 117.289
7 ) per servizi:		€ 1.454.879	€ 1.333.202	€ 1.611.386
a) finalizzati all'attività istituzionale	€ 1.169.594		€ 56.034	
b) postali, teleg., telef., trasporti e facchinag.	€ 56.293		€ 222.150	
c) utenze	€ 228.992		€ -	
8 ) per godimento beni di terzi		€ 14.029		€ 14.979
9 ) per il personale:		€ 1.356.170	€ 1.112.846	€ 1.391.053
a) salari e stipendi	€ 1.085.343		€ -	
b) oneri sociali	€ 256.947		€ 257.255	
c) trattamento di fine rapporto	€ 9.880		€ 16.952	
d) trattamento di quiescenza e simili	€ -		€ -	
e) altri costi	€ 4.000		€ 4.000	€ 691.736
10 ) Ammortamenti e svalutazioni		€ 733.024		€ -
a) Ammortamenti delle immobilizzaz. immateriali	€ 1.800		€ 1.800	
b) Ammortamenti delle immobilizzazioni materiali				
Licenze d'uso	€ -		€ -	
Veicoli	€ 580.026		€ 540.219	
Macchine per ufficio	€ 11.735		€ 12.375	
Automezze	€ -		€ -	
Impianti	€ -		€ -	
Strumenti tecnici	€ 9.806		€ 9.806	
Mobili	€ 3.121		€ 1.000	
Immobili	€ 126.536		€ 126.536	
c) Altre svalutazioni delle immobilizzazioni	€ -		€ -	
d) Altre svalutazioni comprese nell'attivo circolante e delle immobilizzazioni liquide	€ -		€ -	
11) Variazioni delle rimanenze di materie prime, sussidiarie, di consumo e merci		€ -		€ -
12) Accantonamento per rischi		€ 65.339		€ -
13) Accantonamento ai fondi per oneri		€ -	€ 70.953	
a) per fondo liquidazione personale	€ -		€ -	
b) per rinvii contrattuali	€ 7.303		€ 62.014	
c) per piano rinnovo flotta	€ -		€ -	
14) Oneri diversi di gestione	€ 156.756		€ 134.131	€ 152.622
a) per il funzionamento dell'ente	€ 1.1885		€ 18.491	
b) altri	€ -		€ -	
<b>Totale costi (B)</b>		<b>€ 4.002.438</b>		<b>€ 4.112.032</b>
<b>DIFFERENZA TRA VALORE E COSTI DELLA PRODUZIONE (A-B)</b>		<b>-€ 398.287</b>		<b>-€ 473.984</b>
<b>C) PROVENTI E ONERI FINANZIARI</b>				
15) Proventi da partecipazioni		€ -		€ -
16) Altri proventi finanziari		€ 23.853		€ 16.038
a) di crediti iscritti nelle immobilizzazioni	€ -		€ -	
b) di titoli iscritti nelle immobilizzazioni che non costituiscono partecipazioni	€ -		€ -	
c) di titoli iscritti nell'attivo circolante che non costituiscono partecipazioni	€ 10.842		€ 7.946	
d) proventi diversi dai precedenti	€ 13.011		€ 8.092	
17) Interessi e altri oneri finanziari		€ 1.638		€ 10.116
17bis) Utili e perdite su camb.	€ -		€ -	
<b>Totale proventi ed oneri finanziari (15+16+17)</b>		<b>€ 22.215</b>		<b>€ 5.922</b>
<b>D) RETTIFICHE DI VALORE DI ATTIVITA' FINANZ.</b>				
18) Rivalutazioni		€ -		€ -
a) di partecipazioni	€ -		€ -	
b) di immobilizzazioni finanziarie	€ -		€ -	
c) di titoli iscritti nell'attivo circolante	€ -		€ -	
19) Svalutazioni		€ 168.322		€ 160.604
a) di partecipazioni	€ -		€ -	
b) di immobilizzazioni finanziarie	€ -		€ -	
c) di titoli iscritti nell'attivo circolante	€ 10.842		€ 7.946	
d) per ammortamento mutui (quota capitale)	€ 157.480		€ 152.658	
<b>Totale rettifiche di valore</b>		<b>€ 168.322</b>		<b>€ 160.604</b>
<b>E) PROVENTI E ONERI STRAORDINARI</b>				
20) Proventi con separata indicazione delle plusvalenze da alienazioni i cui ricavi non sono iscritti al n. 15		€ 22.000		€ 22.917
21) Oneri con separata indicazione delle minusvalenze da alienazioni i cui ricavi non sono iscritti al n. 14		€ -		€ -
22) Sopravvenienze attive e insussistenze del passivo derivanti dalla gestione dei residui		€ 267.626		€ 381.389
23) Sopravvenienze passive e insussistenze dell'attivo derivanti dalla gestione dei residui		€ 100.695		€ 152.021
<b>Totale delle partite straordinarie</b>		<b>€ 188.931</b>		<b>€ 252.285</b>
<b>Risultato prima delle imposte (A-B+C-D+E)</b>		<b>-€ 355.463</b>		<b>-€ 376.381</b>
imposte dell'esercizio		€ 138.014		€ 136.948
<b>Avanzo/Disavanzo/Pareggio economico</b>		<b>-€ 493.477</b>		<b>-€ 513.329</b>

**AeCI**

**QUADRO DI RICLASSIFICAZIONE DEI RISULTATI ECONOMICI**

**2013**

**QUADRO DI RICLASSIFICAZIONE DEI RISULTATI ECONOMICI**

	Anno	2013	Anno	2012	+ o -
<b>A. RICAVI</b>	€	3.604.151	€	3.638.048	-€ 33.897
Variazione delle rimanenze di prodotti in corso di lavorazione, semilavorati e finiti lavorazioni in corso su ordinazione	€	-	€	-	€ -
<b>B. VALORE DELLA PRODUZIONE TIPICA</b>	€	3.604.151	€	3.638.048	-€ 33.897
Consumi di materie prime e servizi esterni	€	1.679.264	€	1.743.654	-€ 64.390
<b>C. VALORE AGGIUNTO</b>	€	1.924.887	€	1.894.394	€ 30.493
Costo del lavoro	€	1.421.509	€	1.524.020	-€ 102.511
<b>D. MARGINE OPERATIVO LORDO</b>	€	503.378	€	370.374	€ 133.004
Ammortamenti	€	733.024	€	691.736	€ 41.288
Stanziamanti a fondi rischi e oneri	€	-	€	-	€ -
Saldo proventi e oneri diversi	€	168.641	€	152.622	€ 16.019
<b>E. RISULTATO OPERATIVO</b>	-€	398.287	-€	473.984	€ 75.697
Proventi e oneri finanziari	€	22.215	€	5.922	€ 16.293
Rettifiche di valore di attività finanziarie	€	168.322	€	160.604	€ 7.718
<b>F. RISULTATO PRIMA DEI COMPONENTI STRORDINARI E DELLE IMPOSTE</b>	-€	544.394	-€	628.666	€ 84.272
Proventi e oneri straordinari	€	188.931	€	252.285	-€ 63.354
<b>G. RISULTATO PRIMA DELLE IMPOSTE</b>	-€	355.463	-€	376.381	€ 20.918
Imposte di esercizio	€	138.014	€	136.948	€ 1.066
<b>H. AVANZO PAREGGIO DISAVANZO ECONOMICO DEL PERIODO</b>	-€	493.477	-€	513.329	€ 19.852

**AeCI**

**STATO PATRIMONIALE**

**2013**

## STATO PATRIMONIALE

ATTIVITA'	ANNO		PASSIVITA'	ANNO	
	2013	2012		2013	2012
<b>A) CREDITI VERSO LO STATO ED ALTRI ENTI PUBBLICI PER LA PARTECIPAZIONE AL PATRIMONIO INIZIALE</b>	0	0	<b>A) PATRIMONIO NETTO</b>		
<b>B) IMMOBILIZZAZIONI</b>			I. Fondo di dotazione	0	0
I. Immobilizzazioni immateriali:			II. Riserve obbligatorie derivanti da leggi	0	0
1) Costi di impianto e di ampliamento	0	0	III. Riserve di rivalutazione	0	0
2) Costi di ricerca, di sviluppo e di pubblicità	0	0	IV. Contributi a fondo perduto	0	0
3) Diritti di brevetto industriale e diritti di utilizzazione delle opere di ingegno	0	0	V. Contributi per ripiano disavanzi	0	0
4) Concessioni, licenze, marchi e diritti simili	0	0	VI. Riserve statutarie	0	0
5) Avviamento	1.800	0	VII. Altre riserve distintamente indicate	2.628.173	2.628.173
6) Immobilizzazioni in corso e acconti	0	3.600	VIII. Avanzi (Disavanzi) economici riportati a nuovo	3.291.805	3.805.135
7) Manutenzioni straordinarie e migliore su beni di terzi	0	0	IX. Avanzo (Disavanzo) economico d'esercizio	(493.477)	(513.229)
8) Altre	0	0	Totale patrimonio netto (A)	5.426.502	5.919.979
Totale	1.800	3.600	<b>B) CONTRIBUTI IN CONTO CAPITALE</b>		
II. Immobilizzazioni materiali:			1) Per contributi a destinazione vincolata	0	0
1) Terreni e fabbricati	3.215.171	3.333.893	2) Per contributi indistinti per la gestione	0	0
2) Veicoli e apparati	1.390.271	1.970.040	3) Per contributi in natura	0	0
3) Automezzi	0	0	Totale contributi in conto capitale (B)	0	0
4) Mobili e arredi van d'ufficio	10.751	13.872	<b>C) FONDI PER RISCHI ED ONERI</b>		
5) Macchine d'ufficio elettriche ed elettroniche	24.935	31.566	1) Per trattamento di quiescenza ed obblighi simili	0	0
6) Avromesse	0	0	2) Per rinnovo della flotta	295.206	324.584
7) Impianti carburante	0	0	3) Per altri rischi ed oneri futuri	369.142	529.461
8) Attrezzature	7.956	17.762	4) Per ripristino investimenti	664.348	854.045
Totale	4.649.084	5.367.153	Totale fondi per rischi ed oneri (C)		
III. Immobilizzazioni finanziarie, con separata indicazione, per ciascuna voce, dei crediti, degli importi esigibili entro l'esercizio successivo			<b>D) TRATTAMENTO DI FINE RAPPORTO DI LAVORO SUBORDINATO</b>		
1) Partecipazioni in:			E) Residui passivi, con separata indicazione, per ciascuna voce, degli imponti esigibili oltre l'esercizio successivo		
a) imprese controllate	0	0	1) Obbligazioni	0	0
b) imprese collegate	0	0	2) Verso le banche	0	0
c) imprese controllanti	0	0	3) Verso altri finanziatori	0	0
d) altre imprese	2.583	2.563	4) Acconti	0	0
e) altri enti	0	0	5) Debiti verso fornitori	1.737.881	1.514.374
2) Crediti			6) Rappresentati da titoli di credito	0	0
a) verso imprese controllate	0	0	7) Verso imprese controllate, collegate e controllanti	0	0
b) verso imprese collegate	0	0	8) Debiti tributari	0	0
c) verso lo Stato ed altri soggetti pubblici	0	0	9) Debiti verso istituti di previdenza e sicurezza sociale	0	0
d) verso altri	12.477	1.635	10) Debiti verso iscritti, soci e terzi per prestazioni dovute	1.264.414	1.369.881
3) Altri titoli	0	0	11) Debiti verso lo Stato ed altri soggetti pubblici	307.419	288.067
4) Crediti finanziari diversi	0	0	12) Debiti diversi	89.480	94.402
Totale	15.080	4.218	Totale debiti (E)	3.398.994	3.266.724
<b>C) ATTIVO CIRCOLANTE</b>			<b>F) RATEE RISCONTI</b>		
I. Rimanenze			1) Ratee passivi	0	44.049
1) Materie prime, sussidiarie e di consumo	0	0	2) Risconti passivi	0	0
2) Prodotti in corso di lavorazione e semilavorati	0	0	3) Aggio su prestiti	0	0
3) Lavori in corso	0	0	4) Riserve tecniche	0	0
4) Prodotti finiti e merci	19.029	19.160	Totale ratee e risconti (F)	0	44.049
5) Acconti	0	0			
Totale	19.029	19.160			
II. Residui attivi, con separata indicazione, per ciascuna voce, degli imponti esigibili oltre l'esercizio successivo					
1) Crediti verso utenti, clienti, ecc.	0	0			
2) Crediti verso iscritti, soci e terzi	990.382	904.153			
3) Crediti verso imprese controllate e collegate	0	0			
4) Crediti verso lo Stato ed altri soggetti pubblici	203.218	9.064			
4-bis) Crediti tributari	0	0			
4-ter) Imposte anticipate	0	0			
5) Crediti verso altri	197.916	303.508			
Totale	1.391.516	1.216.725			
III. Attività finanziarie che non costituiscono immobilizzazioni:					
1) Partecipazioni in imprese controllate	0	0			
2) Partecipazioni in imprese collegate	0	0			
3) Altre partecipazioni	0	0			
4) Altri titoli	0	0			
Totale	0	0			
IV. Disponibilità liquide					
1) Depositi bancari e postali	0	0			
2) Assegni	0	0			
3) Denaro e valori in cassa	3.660.936	3.673.366			
Totale	3.660.936	3.673.366			
Totale attivo circolante (C)	5.071.481	4.909.251			
<b>D) RATEE RISCONTI</b>					
1) Ratee attivi	0	0			
2) Risconti attivi	911.001	911.001			
Totale ratei e risconti (D)	911.001	911.001			
Totale attivo	10.648.426	11.195.223	Totale passivo e netto	10.648.426	11.195.223

**AeCI**

**SITUAZIONE AMMINISTRATIVA**

**2013**



### SITUAZIONE AMMINISTRATIVA AL 31/12/2013

CONSISTENZA DELLA CASSA AL 01/01/2013		€	3.673.365,58
RISCOSSIONI	c/competenza	€	3.860.375,48
	c/residui	€	637.141,34
		€	4.497.516,82
PAGAMENTI	c/competenza	€	3.286.235,83
	c/residui	€	1.223.710,75
		€	4.509.946,58
CONSISTENZA DELLA CASSA AL 31/12/2013		€	3.660.935,82
RESIDUI ATTIVI	c/competenza	€	858.671,25
	c/residui	€	532.844,43
		€	1.391.515,68
RESIDUI PASSIVI	c/competenza	€	1.623.606,08
	c/residui	€	1.775.387,99
		€	3.398.994,07
AVANZO DI AMMINISTRAZIONE AL 31/12/13		€	1.653.457,43

L'utilizzazione dell'Avanzo di amministrazione 2013 risulta così prevista:

**Parte vincolata**

Fondo indennità di anzianità al personale	€	1.100.546,48
Quota di accantonamento per il Fondo indennità di anzianità	€	58.035,78
Fondo speciale per i rinnovi contrattuali (art. 18 D.P.R.97/2003)	€	-
Eliminazione accantonamento per il Fondo per i rinnovi contrattuali	€	-
Fondo vincolato Piano Rinnovo Flotta	€	287.903,11
Quota di accantonamento per il Fondo vincolato Piano Rinnovo Flotta	€	7.302,68

**Parte disponibile**

	€	199.669,38
AVANZO DI AMMINISTRAZIONE AL 31/12/13	€	1.653.457,43

**AERO CLUB D'ITALIA**

**RELAZIONE DEL COLLEGIO DEI REVISORI DEI CONTI  
AL BILANCIO CONSUNTIVO 2013**

Redatta ai sensi dell'art. 47 del D.P.R. 27 febbraio 2003, n. 97

Roma, 28 marzo 2014

## **AERO CLUB D'ITALIA**

### **RELAZIONE DEL COLLEGIO DEI REVISORI DEI CONTI AL BILANCIO CONSUNTIVO ANNO 2013**

L'anno 2014, il giorno 28 del mese di marzo, presso la sede dell'Aero Club d'Italia (Ae.C.I.) sita in Roma via Cesare Beccarla 35/A, si è riunito il Collegio dei Revisori dei Conti per procedere all'esame del bilancio consuntivo finanziario ed economico dell'AECI per l'anno 2013 predisposto con delibera del Consiglio Federale n. 4 del 27 marzo 2014 e redatto in conformità alle disposizioni previste dal DPR 27 febbraio 2003 n.97.

Sono presenti :

dr. Aldo Lamberti (Presidente)

dr. Gianni Di Fede (Componente)

dr. Pier Luigi Arnera (Componente)

Si prende atto che il documento contabile risulta articolato negli allegati previsti dalla citata norma (Art.36 e segg) : dal conto di bilancio, composto dal rendiconto finanziario decisionale e dal rendiconto finanziario gestionale, dal conto economico, dal quadro di classificazione dei risultati economici, dallo stato patrimoniale e dalla situazione amministrativa.

Il Bilancio di previsione 2013 è stato approvato con nota del Ministero delle Infrastrutture e dei Trasporti prot. n. E9/1609 del 27/03/2013.

Durante l'esercizio 2013 sono state apportate variazioni a detto bilancio con delibere del Commissario Straordinario n. 754 del 14/02/2013 - 810 del 27/03/2013 - 839 del 23/04/2013 - 949 del 18/07/2013, nonché con delibere consiliari n. 2 del 17/10/2013, n. 48 dell'8/11/2013 e la n. 68 del 20/12/2013 che ratifica l'ordinanza presidenziale n. 15 del 28/11/2013.

Il Bilancio consuntivo 2013 dell'Ae.C.I. predisposto sulla base di tre centri di responsabilità, secondo quanto previsto dal Regolamento di Amministrazione e Contabilità approvato dai Ministeri vigilanti il 5 aprile 2006, presenta le seguenti risultanze d'insieme:



Titolo	Entrate e Spese	€	Entrate previste	Entrate accertate	Spese previste	Spese impegnate
I	Correnti	€	3.759.083,58	3.617.161,56	3.411.697,69	3.314.845,94
II	In c/ capitale	€	94.341,66	46.837,66	676.643,38	539.948,46
III	Gestioni Spec.	€	0	0	0	0
IV	Partite di Giro	€	1.365.000,00	1.055.047,51	1.365.000,00	1.055.047,51
	<b>Totale</b>		<b>5.218.425,24</b>	<b>4.719.046,73</b>	<b>5.453.341,07</b>	<b>4.909.841,91</b>
	Av.amm.2012	€	188.355,11	188.355,11	0	44.120,65
	Altro		46.560,72	46.560,72	0	0,00
	<b>Totale</b>	€	<b>5.453.341,07</b>	<b>4.953.962,56</b>	<b>5.453.341,07</b>	<b>4.953.962,56</b>

Rispetto alle previsioni assestate si sono verificati minori accertamenti di entrata per euro 499.378,51 e minori impegni di spesa per euro 543.499,16.

Sulle entrate accertate la flessione riscontrata, pari ad euro 499.378,51 scaturisce da minori accertamenti di entrate correnti per euro 141.922,02, da minori accertamenti di entrate in conto capitale per euro 47.504 e le rimanenti somme da minori accertamenti sulle partite di giro.

I minori impegni di spesa pari a euro 543.499,16 risultano da minori impegni di parte corrente per euro 96.851,75, da minori impegni in conto capitale per euro 136.694,92 e la restante parte da minori impegni sulle partite di giro.

Al 31.12.2013 l'avanzo generale di amministrazione è pari a euro 1.653.457,43 come si evince dalla situazione finanziaria allegata al bilancio a cui si rimanda per la disamina delle singole voci, e risulta in aumento di euro 30.092,01 rispetto a quello dell'anno precedente.

La parte disponibile dell'avanzo di amministrazione, pari a euro 199.669,38. Detto avanzo potrà essere utilizzato nell'esercizio 2014 dopo apposita deliberazione in sede di assestamento di bilancio da parte dell'organo di amministrazione. La parte vincolata più significativa, pari ad euro 1.158.582,26, è destinata a spese per liquidazione del personale.

Il conto cassa presso la tesoreria al 31.12.2013 presenta una disponibilità di euro 3.660.935,82. Si precisa al riguardo che la disponibilità è depositata presso la Sezione di Tesoreria Provinciale dello Stato ai sensi della Legge 29 ottobre 1984,

n. 720 riguardante l'istituzione del sistema di Tesoreria Unica per gli Enti Pubblici.

La situazione dei residui attivi presenta una situazione complessiva pari a euro 1.391.515,68, di cui euro 532.844,43 provenienti dagli esercizi precedenti ed euro 858.671,25 relativi al corrente esercizio.

I residui passivi alla fine dell'esercizio ammontano a euro 3.398.994,07 di cui euro 1.775.387,99 provenienti dagli esercizi precedenti ed euro 1.623.606,08 dall'esercizio 2013.

Il conto economico dell'Ente presenta un disavanzo pari a euro 493.477 ottenuto come somma algebrica del valore del costo della produzione, dei proventi netti finanziari, delle svalutazioni, dei proventi straordinari e delle imposte.

Si è passati quindi ad esaminare la situazione patrimoniale al 31.12.2013 che presenta le seguenti risultanze:

<b>ATTIVITA'</b>		<b>2012</b>	<b>2013</b>
Immobilizzazioni	Immateriali	3.600	1.800
	Materiali	5.367.153	4.649.084
	Finanziarie	4.218	15.060
Attivo Circolante	Rimanenze	19.160	19.029
	Crediti	1.216.725	1.391.516
	Liquidità	3.673.366	3.660.936
Ratei e Risconti		911.001	911.001
<b>Totale</b>		<b>11.195.223</b>	<b>10.648.426</b>
<b>PASSIVITA'</b>			
Patrimonio netto		5.519.979	5.426.502
Contributi c/capitale		0,00	0,00
Fondo per rischi ed oneri		854.045	664.348
Trattamento Fine Rapporto		1.110.426	1.158.582
Debiti		3.266.724	3.398.994
Ratei e Risconti		44.049	0,00
<b>Totale</b>		<b>11.195.223</b>	<b>10.648.426</b>

Complessivamente le variazioni rispetto all'esercizio precedente sono state di euro 546.797. I crediti valutati certi e le disponibilità liquide coprono largamente i debiti iscritti e la differenza è per la maggior parte risultante dal patrimonio netto.

Handwritten signatures and initials, including a large '9' and other illegible marks.

In merito alle poste della situazione patrimoniale si precisa che:

- le immobilizzazioni materiali tengono conto del costo storico della palazzina di via Beccaria al valore storico iniziale, implementato delle spese degli ultimi esercizi, per un valore attuale di euro 3.215.171 al netto del relativo fondo di ammortamento. (Si fa notare che per un mero errore dattilografico la relazione relativa al conto consuntivo 2012 reca un valore di 3.586.964 anziché il dato corretto di euro 3.333.893).


Il fondo relativo al TFR risulta iscritto per l'anno 2013 in euro 1.158.582,26 comprensivo dell'accantonamento dell'esercizio.

In relazione a quanto sopra relazionato e in ragione anche di quanto rappresentato dalla relazione al Bilancio predisposta dal Presidente e allegata al conto consuntivo 2013, alla quale per quanto più dettagliatamente espresso si rimanda, il Collegio esprime parere favorevole all'approvazione del bilancio consuntivo dell'esercizio 2013 dell'Aereo Club d'Italia.

Letto, confermato e sottoscritto.

Il Collegio dei Revisori dei Conti


F.to dr. Aldo Lamberti (Presidente)




F.to dr. Gianni Di Fede (Componente)



F.to dr. Pier Luigi Arnera (Componente)







**AERO CLUB D'ITALIA**

**BILANCIO CONSUNTIVO 2014**





## INDICE

### BILANCIO CONSUNTIVO 2014

<b>Relazione del Presidente</b> .....		<b>Pag.</b>	<b>5</b>
Parte I	Attività Sportiva.....	Pag.	15
Parte II	Attività aerodidattica.....	Pag.	22
Parte III	Flotta e attività di volo .....	Pag.	24
Parte IV	Piano rinnovo flotta.....	Pag.	26
Parte V	Varie .....	Pag.	27
Parte VI	Nota integrativa.....	Pag.	31
Allegato n. 1 -	Conto di bilancio		
	A) Rendiconto finanziario decisionale		
	- Entrate .....	Pag.	67
	- Uscite.....	Pag.	72
	B) Rendiconto finanziario gestionale		
	- Entrate .....	Pag.	77
	- Uscite.....	Pag.	91
Allegato n. 2 -	Conto Economico		
	A) Conto Economico.....	Pag.	113
	B) Quadro di riclassificazione dei risultati economici.....	Pag.	117
Allegato n. 3 -	Stato patrimoniale .....	Pag.	121
Allegato n. 4 -	Situazione amministrativa al 31/12/2014.....	Pag.	125
<b>Relazione dei revisori dei Conti</b> .....	(inserto)		



**RELAZIONE DEL PRESIDENTE DELL'AERO CLUB D'ITALIA SULLA  
GESTIONE RELATIVA ALL'ANNO**

**2014**



# RELAZIONE AL BILANCIO CONSUNTIVO 2014

## 1. SINTESI DEI RISULTATI DELLA GESTIONE

Con D.P.R. n. 53, in data 18 marzo 2013, n. 53 è stato approvato il nuovo Statuto dell'Aero Club d'Italia.

All'Aero Club d'Italia è stata confermata la natura di ente di diritto pubblico a carattere culturale, didattico e sportivo, avente lo scopo di promuovere, disciplinare ed inquadrare tutte le attività tese allo sviluppo dell'aviazione nei suoi aspetti culturali, didattici, turistici, sportivi, promozionali, di utilità sociale e civile, nonché delle attività collegate.

L'Aero Club d'Italia svolge, quindi, ogni attività ritenuta necessaria ai fini dello sviluppo culturale, economico, didattico, sportivo, civile, sociale e democratico nel settore dell'aviazione civile non commerciale.

Il nuovo Statuto ha lasciato immutate la struttura e le finalità principali dell'Ente che riunisce in un unico organismo federativo le associazioni e gli enti italiani che si interessano allo sviluppo dell'aviazione nei suoi aspetti didattici, sportivi e turistico-promozionali.

Il 6 luglio 2013 sono state ultimate le procedure elettive per l'insediamento dei nuovi organi di governo dell'Ente, per il quadriennio 2013-2017 e con decreti del Ministro delle Infrastrutture e dei Trasporti, datati 9 agosto 2013, sono state ratificate le nomine dei Consiglieri Federali e del Presidente della Commissione Centrale Sportiva Aeronautica, mentre con decreto del Presidente del Consiglio dei Ministri del 27 settembre 2013 è stata ratificata la nomina del Presidente dell'Ente.

Nell'esercizio delle funzioni di indirizzo politico-amministrativo, di seguito si sintetizzano gli obiettivi ed i programmi attuati nel 2014, nell'ambito delle scelte politiche dell'Ente, destinati essenzialmente a dare maggiore impulso allo sviluppo ed alla diffusione della cultura aeronautica nei suoi molteplici aspetti, in ottemperanza ai rinnovati compiti istituzionali dell'Aero Club d'Italia.

Grazie alle maggiori entrate derivanti dall'avanzo di amministrazione al 31/12/2013, distribuito nel corso del 2014, è stato possibile soddisfare al meglio le esigenze operative finalizzate a garantire il raggiungimento degli scopi istituzionali, in particolare si è garantita, anche per il 2014, l'attività istituzionale sportiva e l'erogazione agli Aero Club Federati di somme a titolo di contributi.

Il Ministero delle Infrastrutture e dei Trasporti ha conferito all'Ente l'incarico di rilasciare il Certificato di Fonia ai Piloti VDS (basici - avanzati), sia in lingua italiana sia in lingua inglese, e, sempre nel corso dell'anno, l'ENAC ha approvato il programma didattico per il rilascio del certificato di radiotelefonia. L'Ente, avendo provveduto a qualificare sia gli istruttori che gli esaminatori, è di fatto in grado di rilasciare certificati di fonia.

Dunque, l'Aero Club d'Italia è ufficialmente responsabile dell'emissione dei certificati di fonia per tutti i piloti di volo da diporto o sportivo.

L'Ente ha provveduto, altresì, a svolgere ogni attività di regolamentazione tecnica, ispettiva, sanzionatoria, di immatricolazione, di autorizzazione, di coordinamento e di controllo, nonché alla tenuta dei registri e degli albi inerenti alla specialità del Volo da diporto o sportivo ai sensi della Legge 25 marzo 1985, n. 106 e del D.P.R. 9 luglio 2010, n. 133.

L'Ente ha, poi, svolto anche diversi corsi di aggiornamento dei propri quadri tecnici, degli istruttori, dei giudici sportivi, nonché dei direttori di manifestazione aerea.

L'Aero Club d'Italia ha, nel corso del 2014, continuato a svolgere una intensa attività finalizzata alla rappresentanza delle esigenze particolari dell'Aviazione Generale presso le istituzioni chiamate a governare il mondo del volo.

Si intende proseguire tale attività anche nel corso del 2015, con l'augurio che si possano ottenere risultati significativi per il bene dell'intero settore del volo nei suoi molteplici aspetti culturali, didattici, turistico-sportivi, promozionali di utilità sociale e civile anche se il contesto economico del Paese è tale da rendere oggettivamente difficoltosa ed improbabile la realizzazione di progetti ambiziosi, sebbene altamente meritevoli.

Anche nel corso del 2014, sono state organizzate riunioni e incontri nelle opportune sedi istituzionali al fine di perseguire la sensibilizzazione del mondo istituzionale alla diffusione dell'aviazione leggera e sportiva in Italia, nonostante il perpetuarsi della grave crisi economica-finanziaria che il Paese sta attraversando.

Occorre considerare, infatti, l'importanza dello sviluppo della formazione aeronautica della gioventù e la diffusione della cultura aeronautica per il progresso sociale dell'attività aeronautica per il Paese e per l'indotto che può avere nel sistema economico nazionale.

Nel corso del 2014 una circolare emanata dall'ENAC, in merito alla quantificazione dei canoni demaniali dovuti sulle concessioni assentite direttamente dall'ENAC, ha disposto l'applicazione dei canoni demaniali nella misura del 100% del valore di mercato. Detta direttiva avrebbe comportato la chiusura di tutti gli Aero Club Federati esistenti sui sedimi aeroportuali gestiti dall'ENAC, in quanto essendo gli stessi mere associazioni prive di scopo di lucro, non avrebbero avuto le risorse finanziarie per fronteggiare un onere così elevato.

Pertanto, l'Ente ha provveduto a promuovere i ricorsi su tutto il territorio ed ad inoltrare personalmente ricorso alle autorità competenti avverso al predetto provvedimento ENAC, sia per motivazioni di natura giuridica della normativa in essere, sia per motivazioni di opportunità. I TAR competenti per regione hanno concesso la sospensiva e nel corso del 2015 verrà deciso sul merito. Si attende, quindi, fiduciosi una decisione favorevole per la stessa sopravvivenza degli Aero Club Federati e per il bene del mondo del volo.

Durante il 2014 si è proceduto all'acquisto di un lotto di proprietà dell'Aeronautica Militare composto da n. 7 velivoli SF260 e relative parti di ricambio di grande interesse per gli Aero Club Federati.

In ambito internazionale i rappresentanti di specialità hanno partecipato attivamente alle commissioni sportive della Federazione Internazionale Aeronautica (F.A.I.), dando il loro prezioso contributo in ambito internazionale allo sviluppo dell'attività sportiva aeronautica.

La posizione politica realizzata in ambito della F.A.I., tesa ad accrescere il ruolo del nostro Paese nei meccanismi politici determinanti alla definizione delle strategie da porre in essere, consentirà di rispondere in modo più efficace alle più generali esigenze del mondo sportivo aeronautico, nonchè di favorire il raggiungimento degli obiettivi che si intendono perseguire in una strategia di sviluppo.

Nell'ambito della Europe AirSports, altro importante organismo europeo del volo che si interfaccia con la EASA, organo internazionale supremo preposto a governare il volo, al controllo dell'aviazione civile, alla cooperazione, allo sviluppo di normative congiunte a livello europeo ed internazionale per migliorare la qualità e la sicurezza del trasporto aereo, il delegato dell'Aero Club d'Italia, attualmente membro del Board, ha continuato anche durante il 2014 la sua preziosa opera in rappresentanza dell'Italia.



Nel 2014 l'EASA, il suddetto organismo dell'Unione Europea, al quale, tra l'altro, sono affidati specifici compiti di regolazione e di sorveglianza sulla sicurezza aerea, ha emanato dei regolamenti nell'ambito del più ampio progetto di integrazione dei vari stati.

Visto il successo degli anni passati, al fine di aumentare la presenza dei giovani nel mondo del volo, sono stati realizzati, poi, vari progetti ed erogati specifici contributi volti a sostenere finanziariamente i giovani intenzionati a conseguire titoli aeronautici presso i nostri Aero Club locali e, a tal fine, sono stati ancora assegnati contributi per l'attività didattica destinati ad abbattere i prezzi applicati ai ragazzi che conseguono un titolo aeronautico.

L'auspicato ed ambizioso aumento della presenza dei giovani nel mondo del volo consentirà di valorizzarlo e di incrementare, altresì, i vivai per la nostra amata attività sportiva aeronautica, anche se la grave crisi che sta devastando l'economia del nostro Paese rende molto difficile un reale incremento dell'attività.

Altro obiettivo raggiunto è stato quello di finanziare tutta l'attività sportiva in ogni disciplina aeronautica per la partecipazione alle competizioni nazionali ed internazionali. Le rappresentanze sportive dell'AeCI hanno continuato a dimostrare, anche nel 2014, un ottimo livello tecnico ed agonistico nelle competizioni internazionali, come dimostrano i risultati conseguiti.

Nel 2014, al fine di arginare il grave fenomeno dell'abusivismo sportivo agonistico, sono state poste in essere diverse iniziative per la individuazione degli episodi di abusivismo finalizzate a contrastarne il fenomeno.

Sotto il profilo della sicurezza e della formazione, come noto, tra il Ministero dei Trasporti e l'Aero Club d'Italia furono stipulate in passato due convenzioni, una nei primi anni '70 e l'altra nel 1987, che stabilivano l'attuazione di due piani tecnico-finanziari per il rinnovo della flotta degli aeromobili dell'Aero Club d'Italia, al fine di assicurare una maggiore sicurezza del volo, fornendo la disponibilità di macchine tecnologicamente aggiornate, nonché per dare continuità operativa agli Enti federati dal punto di vista didattico e operativo, consentendo di offrire programmi formativi a prezzi calmierati.

Nel corso dell'anno è proseguito il pagamento degli ultimi saldi dovuti sui velivoli acquistati in ottemperanza alle disposizioni contrattuali. Tuttavia, essendo il numero dei velivoli esiguo a fronte delle reali esigenze degli Aero Club locali, sarà possibile a breve procedere ad altri acquisti con i proventi derivanti dalle locazioni degli aeromobili.

In ordine all'aspetto finanziario, il rinnovo della flotta rappresenta un valido sostegno all'attività didattica in quanto l'assegnazione di velivoli agli AeC Federati ha determinato un abbattimento dei costi per le scuole di volo che sta consentendo alle stesse di praticare tariffe più basse per il conseguimento dei titoli aeronautici e, quindi, un rilancio dell'intera attività

Nell'interesse della sicurezza del volo e della continuità aerodidattica e sportiva della Nazione, l'Aero Club d'Italia continua ad auspicare che il Ministero dell'Economia e delle Finanze e il Ministero dei Trasporti avvertano la necessità di finanziare, a breve, pur consapevoli della grave crisi finanziaria che attanaglia il bilancio dello Stato, un terzo piano rinnovo flotta, perché solo con un sostanzioso intervento finanziario si potranno ottenere dei concreti risultati su tutto il territorio nazionale.

Il mondo della Aviazione in Italia soffre di una diffusa disattenzione, pertanto, è necessario creare un movimento di pensiero influente necessario per riformare veramente il nostro mondo e, quindi, rilanciarlo verso nuove prospettive di sviluppo per poterci così avvicinare agli standard europei, sebbene l'intero sistema sia mortificato da una grave carenza di risorse finanziarie.

L'attività finalizzata alla Sicurezza del Volo anche durante il 2014 è continuata, al fine di dare una risposta istituzionale alla serie di incidenti, talvolta mortali, che disgraziatamente avvengono nel nostro amato mondo aeronautico.

In questo ambito è stata sottoscritta un'importante convenzione con l'Aeronautica Militare, della durata di quattro anni, per la quale l'Aero Club d'Italia può partecipare ai corsi di Sicurezza Volo dell'Aeronautica Militare, organizzare seminari a cura degli ufficiali dell'AM presso le sedi degli AeC Federati ovvero presso le sedi dell'Aeronautica Militare.

L' Aeronautica Militare si impegna, infine, a partecipare con personale dell'Ispettorato della Sicurezza volo ai seminari tematici indetti dall'AeCI, nonché a valutare ogni altra forma di collaborazione nel settore specifico che possa contribuire a migliorare gli standard e a far crescere l'attenzione sulla SV.

E' stato presentato al Ministro delle Infrastrutture e dei Trasporti un progetto per affidare all'AeCI la gestione degli aeroporti minori allo scopo di ottimizzarne la conduzione per favorire la promozione e lo sviluppo dell'intero comparto.

Come già accennato, nell'anno è continuata, poi, l'azione sinergica con gli altri Enti preposti all'Aviazione Generale, quali ENAC, ENAV e ANSV, al fine di individuare soluzioni alle problematiche che caratterizzano il nostro mondo aviatorio.

Non è certo facile risolvere, nel breve periodo, problematiche che hanno radici ben lontane e assai radicate in un ordinamento che non è certo favorevole al mondo dell'aviazione civile e sportiva, ma l'impegno profuso è senza precedenti, quindi, continuando nello svolgimento di un'azione così incisiva, i risultati sicuramente arriveranno a beneficio di tutto il mondo del volo.

Con l'Aeronautica Militare è continuato il rapporto di proficua collaborazione nel settore della divulgazione della cultura aeronautica che, si spera, possa dare presto i suoi frutti.

In ottemperanza all'art. 2 della legge 340/54 sul riordinamento dell'Aero Club d'Italia, l'Ente è preposto ad ogni pubblica manifestazione aeronautica e ne controlla l'organizzazione e lo svolgimento. Le manifestazioni aeronautiche possono essere organizzate solo dagli Aero Club Federati, subordinatamente all'autorizzazione ed al controllo dell'AeCI.

In questo ambito, anche nel 2014, l'Aero Club d'Italia ha pianificato con grande successo le manifestazioni aeronautiche più prestigiose che sono quelle che vedono protagoniste le gloriose Frecce. Ogni anno l'AeCI approva il calendario con l'Aeronautica Militare e provvede direttamente con i propri Aero Club Locali alla organizzazione delle esibizioni della PAN richiamando ogni volta migliaia e migliaia di visitatori. Accanto alla PAN, spesso si esibiscono anche altre pattuglie acrobatiche civili, mentre a terra vengono allestite mostre statiche con velivoli storici, aerei militari delle forze armate italiane e aerei civili.

Un grande impegno che sistematicamente viene ripagato con un grande successo di pubblico, contribuendo in modo significativo alla diffusione della cultura aeronautica nel Paese.

Comunque anche le altre manifestazioni aeronautiche, che non hanno goduto della partecipazione della PAN, organizzate dagli AeC federati, hanno suscitato grande interesse di pubblico.

Al fine di dare reale impulso alla promozione del volo, è stato, inoltre, rinnovato, a titolo gratuito, l'incarico di addetto stampa ad apposito professionista.

L'evoluzione del rapporto tra cittadini ed istituzioni ha determinato, infatti, profondi mutamenti nei sistemi e nelle modalità di comunicazione delle Pubbliche Amministrazioni, facendo sorgere l'esigenza di gestire l'informazione verso l'esterno, affiancando ai modelli di comunicazione tradizionali, ispirati ai principi di chiarezza e completezza delle informazioni all'utenza sui servizi offerti, una visione contraddistinta da un orizzonte più ampio ed allargato del concetto di informazione al cittadino, che comprenda aspetti connessi a quelle aree tematiche in grado di assicurare una migliore qualità del livello di conoscenza delle diverse attività e dei progetti dell'Ente, realizzando compiutamente il principio di trasparenza dell'azione politico-amministrativa.

I risultati raggiunti nel corso del 2014, si sono potuti ottenere solo grazie ad una sempre maggiore oculatezza della spesa, in quanto l'azzeramento dei contributi ministeriali e la riduzione dei proventi per quote associative e prestazioni di

servizi connessi all'attività del Volo da diporto o sportivo hanno mortificato sostanzialmente le risorse finanziarie disponibili in bilancio, rendendo difficile di conseguenza il soddisfacimento delle esigenze istituzionali dell'Ente.

Invero, si è potuto garantire il perseguimento degli scopi istituzionali solo in forza del perpetuo sacrificio volto a mantenere i costi di funzionamento al minimo.

E' da evidenziare che, come già detto sopra relativamente alle risorse finanziarie, l'entità dei contributi assegnata dal Ministero dei Trasporti è stata totalmente eliminata, mentre quella assegnata dal C.O.N.I. è sostanzialmente rimasta invariata nella sua entità ordinaria, mentre al termine dell'esercizio finanziario non è stato assegnato un contributo straordinario per l'Alto Livello come invece avvenuto negli ultimi esercizi finanziari.

L'augurio è che, compatibilmente con la grave situazione economica e finanziaria del Paese, i contributi ministeriali possano essere ripristinati almeno in misura minima, al fine di dare garanzie di consolidamento degli stessi in bilancio per la migliore realizzazione degli obiettivi istituzionali e per la stessa vitalità dell'Ente.

Nella convinzione, poi, che, per la ripresa dello sviluppo è necessario uno stile di gestione improntato ad una maggiore efficienza ed osservanza delle regole di buona amministrazione, sono state promosse misure gestionali finalizzate alla minimizzazione delle spese correnti ed all'ottimizzazione della propria efficacia organizzativa ed efficienza operativa, nonché al recupero dei crediti, soprattutto quelli vantati nei confronti degli Aero club Federati, in modo da ridurre la massa dei residui attivi e di ottimizzare il rapporto di liquidità, anche se la profonda crisi in atto nel Paese ha creato grossi problemi di liquidità agli Aero Club Federati.

L'impegno profuso nell'anno 2014 non si è, comunque, esaurito, bensì proseguirà grazie anche ai nuovi organi dell'Ente, per cui è lecito attendersi, nel corso dell'anno 2015, risultati tali da garantire uno sviluppo dell'Ente sempre più elevato per il perseguimento dei fini istituzionali ed una nuova vitalità per gli Aero Club federati e per tutta l'utenza in generale.

In fase di riaccertamento dei residui al 31/12/14 è stata operata, come ogni anno, una ricognizione dei residui attivi e passivi provenienti dagli esercizi anteriori a quello di competenza e sono stati eliminati dal bilancio quelli per i quali non vi è più ragione per la loro conservazione nelle scritture contabili dell'Ente.

La massa dei residui passivi evidenzia una diminuzione di euro 159.605. La consistenza, sempre rilevante, non è, comunque, imputabile ad una difficoltà dell'Ente di pagare, bensì per le somme più considerevoli a dinamiche fisiologiche connessi ai tempi tecnici di maturazione degli aventi diritto ad ottenere la assegnazione dei contributi, la rendicontazione della partecipazione ai Campionati internazionali, nonché ai residui di stanziamento per il rinnovo della flotta aerea.

In particolare, sono stati assegnati ben € 640.138,00 in favore degli AeC Federati di contributi per licenze rilasciate, attività di volo, attività sportiva nonché per acquisto di infrastrutture. I suddetti fondi verranno erogati nel corso del 2015, comportando così la sensibile diminuzione dei residui passivi.

Infine, alla categoria delle partite di giro, si è dovuto iscrivere il versamento anticipato della prima mensilità 2015 del contributo CONI (pari ad euro 113.550,34), avvenuto alla fine dell'esercizio finanziario, per poter procedere al relativo pagamento nell'esercizio competente consentendone la relativa riscossione vincolata sul pertinente capitolo dell'entrata.

La massa di residui attivi è anch'essa diminuita, rispetto al dato dell'esercizio precedente, di € 171.062,00. Detta diminuzione è dovuta alla azione incisiva degli uffici preposti al recupero dei crediti. Il risultato, sebbene positivo, non ha un'entità più significativa a causa della difficile situazione economico-finanziaria del Paese che rende l'azione dell'Ente tesa al recupero dei crediti vantati nei confronti degli Aero Club Federati non tale da segnare una contrazione importante della massa dei residui attivi.

In conclusione, si illustrano di seguito, sinteticamente, le attività svolte dall'Ente nei molteplici settori di competenza nell'anno 2014.

Trattandosi di risultati di tutto rilievo, si è avuta nuovamente conferma della vitalità del nostro Ente e sono state poste ulteriori premesse per uno sviluppo sempre più elevato per il perseguimento dei fini istituzionali.

## PARTE I - ATTIVITÀ SPORTIVA 2014

### Notam

- Gare 31
- Manifestazioni Aeree 85, di cui 11 con la partecipazione della PAN

### 1. VOLO A MOTORE

a) ATTIVITÀ E DATI	2012	2013	2014
- Gare aeree di Rally	4	4	5
- Gare di Velocità	4	3	2
- Licenze Sportive F.A.I. rilasciate	23	29	26
- Licenze Sportive F.A.I. rinnovate	78	89	78
- Licenze Sportive F.A.I. rilasciate navigatori rally	0	1	0
- Licenze F.A.I. Navigatori rally rinnovate	1	1	0
- Tessere di Giudice sportivo volo a motore	11	16	40
- Tessere di Giudice sportivo elicottero	3	3	3

#### b) CAMPIONI ITALIANI VOLO A MOTORE

Pilota Velocità	ex aequo Giovanni Deserti (AeC. Latina)	Stefano Gambaro (AeC. Rieti)
Pilota Rally FAI	Stefano Gambaro	(AeC Rieti)
Navigatore Rally	Roberto Giovannetti	(AeC Rieti)

#### c) PARTECIPAZIONE A CAMPIONATI E GARE INTERNAZIONALI

Campionato mondiale Rally - 17 – 22 agosto 2014 - Torun, POLONIA

### 2. ACROBAZIA

a) ATTIVITÀ E DATI	2012	2013	2014
- Gare acrobazia a motore	1	1	2

- Gare acrobazia in aliante 4 6 5

#### b) CAMPIONI ITALIANI ACROBAZIA A MOTORE

Sportman	Giovanni Blandino	(AeC Ali sul Mare)
Intermedia	Luca Nanni	(AeC Ali sul Mare)
Avanzata	Matteo Barbato	(AeC Ali sul Mare)
Illimitata	Francesco Fornabaio	(AeC Friulano)
Libero Integrale	Rodolfo Natale	(AeC Catania)

#### c) CAMPIONI ITALIANI ACROBAZIA IN ALIANTE

Promozione	Daniele Meloni	(AeC VV Castelviscardo)
Sport	Daniele Ferrarese	(AeC VV Toscano)
Intermedia	Angelo Filippini	(AeC VV Castelviscardo)
Avanzata	Marcello Tedeschi	(AeC VV Castelviscardo)
Absoluto	Pietro Filippini,	(AeC VV Castelviscardo)
Libero Artistico	Pietro Filippini,	(AeC VV Castelviscardo)
A Squadra	Pietro Filippini, Carlo Mariani, Angelo Filippini (AeC VV Castelviscardo)	

#### d) PARTECIPAZIONE A CAMPIONATI E GARE INTERNAZIONALI

Acrobazia a Motore: Campionati Mondo cat. Avanzata – 7-16 agosto 2014 - Dubnica, SLOVACCHIA  
Coppa Internazionale Danubius - cat. Avanzata/Illim. – 2-5 luglio 2014 Deva, ROMANIA

Acrobazia in Aliante: - Campionati Mondiali cat. Avanzata/Illimitata – 22 luglio/2 agosto 2014 – Torun, POLONIA

### 3. VOLO A VELA

a) ATTIVITÀ E DATI:	2012	2013	2014
- Gare Internazionali	1	1	2
- Gare Nazionali	11	10	10
- Licenze F.A.I. rinnovate	221	237	252

- Licenze F.A.I. rilasciate	27	21	70
- Licenze F.A.I. navigatore	1	0	0
- Tessere Giudice Sportivo	110	132	118

b) CAMPIONI ITALIANI VOLO A VELA:

Campionato Italiano di Velocità 2014

Classe 13,5 m	Riccardo Briogliadori	(AeC VV Alpino)
Classe 18 m	Riccardo Briogliadori	(AeC VV Alpino)
Classe Standard	Manuele Molinari	(AeC Prealpi Venete)
Classe Club	Davide Schiavotto	(AeC Prealpi Venete)

Campionato Italiano di Distanza 2014

Classe Unica	Davide Schiavotto	(AeC Prealpi Venete)
--------------	-------------------	----------------------

c) PARTECIPAZIONE A CAMPIONATI E GARE INTERNAZIONALI

Campionati Mondiali Classi Standard/Club/20 mt – 14 giugno-09 luglio 2014 - Rayskala, FINLANDIA

Campionati Mondiali Classi 15 mt/18 mt/Libera – 17 luglio- 12 agosto 2014 – Lezno, POLONIA

Premondiali Femminili Classe Club – 14-25 agosto 2014 – Arnborg, DANIMARCA

Pre Europei Classe 20 mt. – 06-25 luglio 2014 – Ocseny, UNGHERIA

Grand Prix Final Classe 15 mt – 6-17 maggio 2014 – Sisteron, FRANCIA

d) INSEGNE VOLO A VELA RILASCIATE :

	2013	2014
DIAMANTE.....	3	1
ORO.....	7	2
ARGENTO.....	27	15



DISTANZA Km. 750	-	1
DISTANZA Km. 1000	-	3
DISTANZA Km. 1250	-	2

#### 4. PARACADUTISMO:

a) ATTIVITÀ E DATI	2012	2013	2014
- Gare valedoli per i campionati nazionali	3	4	5
- Gare non valide per i campionati nazionali	1	=	=
-Gare internazionali	=	=	1
- Licenze F.A.I. rinnovate	127	107	106
- Licenze F.A.I. rilasciate	36	12	15
- Giudici	16	=	=
- Log Book rinnovati		15	15

#### b) CAMPIONI ITALIANI PARACADUTISMO

P.A. individuale:	Vittorio Guarinelli (AeC Etruria)
Stile in caduta libera:	Giuseppe Tresoldi (CSE)
Combinata Disc. Class.	Giuseppe Tresoldi (CSE)
P.A. a Squadre:	Fabrizio Mangia, Paolo Filippini, Giuseppe Tresoldi, Francesco Gullotti, Luigi Pinchieri (Squadra CSE)
FCL 4 elem. a Squadre Assoluti:	Placido Udine, Fabio Lorenzetti, Antonella Chiarin, Marco Arrigo, Massimo Fiorini (AeC Etruria – EX3MO)
FCL 4 elem. a Squadre Esordienti:	Marco Dametto, Giuseppe Pasero, Roberto Gavioli, Valeria Berti, Emmanuel Fauvel (AeC Etruria–Delta Casale)
FPA a 2 elem.:	Antonio Zatta, Vincenzo Pollon (AeC Etruria)
Discipline Art. Free Fly	Stephan Jacob, Denis Castioni, Luca Rosa (AeC Etruria – Skydive Thiene)
Canopy Piloting	Armando Fattoruso (AeC Etruria)

#### c) PARTECIPAZIONE A CAMPIONATI E GARE INTERNAZIONALI:

Campionato del Mondo Para Ski – 11-16 marzo 2014 - RUSSIA  
 Campionati del Mondo Stile e Precisione – 15-23 agosto 2014 - BOSNIA  
 Campionato del Mondo FCL, Artistiche –24-31 agosto 2014 –Rep. CECA  
 I Prova di Coppa del Mondo – 13 giugno 2014 – CROAZIA  
 II Prova di Coppa del Mondo – 27 giugno 2014 - SLOVENIA

III Prova di Coppa del Mondo – 18-20 luglio 2014 – GERMANIA

IV Prova di Coppa del Mondo – 8-10 agosto 2014 - ITALIA

Finale World Cup – 24-26 ottobre 2014 -Locarno, SVIZZERA – *Argento a Squadre, P.A. : Paolo Filippini, Stefano Corradini, Luigi Pinchieri, Giuseppe Tresoldi, Francesco Gullotti (Squadra CSE)*

Campionato del Mondo Canopy Piloting – 1-7 novembre 2014 – FLORIDA U.S.A.

Campionato Internazionale P.A. – 27 nov./7 dicembre 2014 – DUBAI (EAU)

## 5. AEROMODELLISMO:

a) ATTIVITÀ E DATI:	2012	2013	2014
- Gare a carattere Internazionale	11	12	12
- Gare per la disputa del Campionato Italiano	36	33	30
- Gare non valide per il C.I		2	2
- Licenze F.A.I. rilasciate	19	22	16
- Licenze F.A.I. rinnovate	320	288	267
- Licenze F.A.I. rinnovate razzomodelli	1	1	1
- Tessere Giudice Sportivo	52	72	80
- Attestati di Aeromodellismo rilasciati	94	79	160

### b) CAMPIONI ITALIANI AEROMODELLISMO

F1A	Vittorio Brussolo	(AeC Vo.Li)
F1B	Bruno Murari	(AeC Vo.Li)
F1C	Bruno Fiegl	(AeC Vo.Li)
F1E	Giuseppe Berto	(AeC Vo.Li)
F1G	Mario Rocca	(AeC Vo.Li)
F1H	Silvano Tonetti	(AeC Vo.Li)
F2A	Luca Grossi	(AeC Rimini)
F2B	Marco Valliera	(AeC Vo.Li)
F2C	Marcello Magli (Pilota)	(AeC Gas Modena)
	Elvis Pirazzini (Mecc.)	(AeC Lugo)
F2D	Antonio Giandrini	(AeC Vestina Volandia)
F3A	Daniele Pelloni	(A.eC Velletri)

F3B	Ennio Villani	(AeC Milano Est)
F3C	Alessandro Del Lungo	(AeC Pisa)
F3D	Antonio Tosi	(AeC Lodi)
F3J	Thomas Truffo	(AeC Vo.Li)
F3K	Gian Marco Occhiobove	(AeC Lodi)
F3N	Luca Pescante	(AeC Milano Est)
F4C	Pietro Santucci	(AeC VV Toscano)
F4H	Marco Inga	(AeC Milano Est)
F5B	Piermario Cavaggioni	(AeC Vo.Li)

c) PARTECIPAZIONE A CAMPIONATI E GARE INTERNAZIONALI:

Campionato Europeo, Categorie F1 A/B/C – 11-17 agosto 2014 – Salonta, ROMANIA

Campionato Europeo, Categoria F1 E – 23-29 agosto 2014 – Martin, SLOVACCHIA

Campionato Mondiale, Categorie F2 A/B/C/D – 09-17 agosto 2014 – Wloclawek, POLONIA (*Cat. F2A, Bronzo junior: Claudia Scaramella – AeC Lugo*)

Campionato Europeo, Categoria F3 A – 11-19 luglio 2014 – Bendern, LIECHTENSTEIN

Campionato Mondiale, Categorie F3 J – 13-19 luglio 2014 – Martin, SLOVACCHIA (*Cat. F3J, Oro Junior: Marco Gallizia – AeC Lodi*)

Campionato Mondiale, Categoria F4 C/H – 18-27 luglio 2014 – Marmande-Virazeil, FRANCIA

Campionato Mondiale, Categorie F5 B/F/D – 23-29 agosto 2014 – Turnau, Styria, AUSTRIA (*Cat. F5B, Oro Senior: Remo Frattini – AeC Vo.Li*); *F5B, Argento a Squadre Senior: Piermario Cavaggioni, Remo Frattini, Alessandro Mossa – AeC Vo.Li*)

Campionato Mondiale, Categoria S – 22-30 agosto 2014 – Kaspichan, BULGARIA (*Cat. S3A-S1B, Oro Senior: Antonio Mazzaracchio – AeC Roma*).

**6. VOLO DA DIPORTO O SPORTIVO:**

a) ATTIVITÀ E DATI	2012	2013	2014
- Gare ULM	2	4	4
- Gare V.L.	7	9	7
- Licenze F.A.I. rilasciate di VDS privi di motore	3	34	28
- Licenze F.A.I. rinnovate di VDS privi di motore	70	102	124
- Licenze F.A.I. rilasciate di VDS provv. di motore	9	13	15

- Licenze F.A.I. rinnovate di VDS provv. di motore	15	33	25
- Licenze F.A.I. Navigatori vds/vm		1	=
- Tessere di Giudice sportivo VL	1	2	1
- Tessere di Giudice sportivo ULM	3	19	11

b) CAMPIONI ITALIANI VOLO DA DIPORTO O SPORTIVO:

Deltaplano:	Alessandro Ploner	(AeC Volo libero Alta Badia)
Parapendio:	Paolo Facchini	(AeC Emilia in Volo)
Parapendio/Femm.le:	Silvia Buzzi Ferraris	(AeC Lega Piloti)
Paramotore:	Pasquale Biondo	(AeC Union)

c) PARTECIPAZIONE A CAMPIONATI INTERNAZIONALI VDS/VL:

Super Finale Coppa Parapendio – 14-25 gennaio 2014 – Baixo Guandu, BRASILE  
 Pre-Mondiali Deltaplano – 27 febbraio-8 marzo 2014 – Valle Bravo, MESSICO  
 Campionato Mondo Deltaplano – 21 giugno-5 luglio 2014 – Annecy, FRANCIA  
 Campionato Internazionale Flytec Deltaplano – 17-24 maggio 2014 – Georgia, U.S.A.  
 Coppa del Mondo Parapendio – 24-30 maggio 2014 - Coeur de Savoie, FRANCIA  
 Campionato Europeo Parapendio – 3-16 agosto 2014 – Kapaonic, SERBIA (*Bronzo a Squadre: Alberto Castagna, caposquadra – AeC Monte Cornizzolo, Luca Donini – AeC Monte Cornizzolo, Christian Biasi – AeC Monte Cornizzolo, Davide Cassetta – AeC Brescia, Joachim Oberhauser – AeC VL Alta Badia, Peter Gebhard – AeC VL Alta Badia, Nicole Fedele – AeC Vestina Vollandia, Nicola Donini – AeC Monte Cornizzolo, Silvia Buzzi Ferraris – AeC Lega Piloti, Franz Erlacher - AeC VL Alta Badia*)  
 Super Finale Coppa MondoParapendio – 23 settembre-7 ottobre 2014 – Denizli, TURCHIA

d) PARTECIPAZIONE A CAMPIONATI INTERNAZIONALI VDS/VM

Campionato Mondo VDS/VM – 6-16 agosto 2014 – Matkopustza UNGHERIA  
 Campionato Mondo VDS/ULM – 6-16 agosto 2014 – Matkopustza UNGHERIA

**7. AEROSTATICA**

a) ATTIVITÀ E DATI	2012	2013	2014
--------------------	------	------	------

- Gare	2	1	1
- Licenze F.A.I. rinnovate	12	15	17
- Licenze F.A.I. rilasciate	1	0	1
- Tessere giudice	1	3	20

b) CAMPIONE ITALIANO MONGOLFIERA:

- Federico Miceli (AeC Corrado Gex)

c) PARTECIPAZIONE A CAMPIONATI INTERNAZIONALI

Campionato del Mondo Mongolfiere 18-28 luglio 2014 Rio Claro, BRASILE  
 Gara Intern.le Gordon Bennett Race Mongolf. 28 agosto/6 settembre 2014 Vichy, FRANCIA

PARTE II - ATTIVITÀ AERODIDATTICA

I seguenti dati sono riferiti a segnalazioni pervenute sino alla data dell'11/3/2015 da 85 Aero Club su un totale di 145.

1 – VOLO A MOTORE

L'attività didattica di volo a motore per il conseguimento delle licenze, attestati e abilitazioni è stata svolta da 42 Aero Club esercenti altrettante scuole di pilotaggio.

Nell'anno in esame sono stati conseguiti:

- Attestati allievi pilota.....	197
- Licenze di pilota privato.....	240
- Licenze di pilota commerciale.....	32
- Abilitazioni IFR.....	39
- Abilitazioni Istruttori.....	13
- Licenze pilota privato elicotteri.....	3
- Licenze pilota commerciale elicotteri.....	6

Le licenze su elicotteri sono state conseguite presso l'Aero Club di Biella e di Lugo.

Nell'anno 2014 si è registrato un aumento del numero delle licenze e delle abilitazioni di volo rilasciate pari a circa il 36 % rispetto al 2013.

## 2 - VOLO A VELA:

L'attività didattica di volo a vela per il conseguimento delle relative licenze ed abilitazioni è stata svolta da 12 Aero Club esercenti scuole di pilotaggio.

Nell'anno in esame sono stati conseguiti:

- Licenze di pilota di aliante..... 35
- Abilitazioni di istruttore di alianti.....--

Rispetto all'anno precedente, il numero dei titoli rilasciati sono diminuiti del 37 %.

## 3 - VOLO DA DIPORTO O SPORTIVO:

### a. ATTIVITÀ AERODIDATTICA COMPLESSIVA:

L'attività aerodidattica svolta ha interessato complessivamente 3.063 allievi di volo libero e di volo a motore, con un calo di circa il 5% rispetto all'anno precedente. Sono stati effettuati, presso le Scuole certificate dall'Ente, i seguenti corsi per il conseguimento dell'attestato V.D.S., della durata di un anno solare:

- . con apparecchi privi di motore hanno aperto i corsi 50 scuole;
- . con apparecchi provvisti di motore n. 163 corsi;

### b. ATTIVITÀ AERODIDATTICA CON APPARECCHI PRIVI DI MOTORE:

Il totale degli allievi iscritti ai corsi è stato pari a 1.423, di cui:

- allievi idonei all'esame: 403;
- allievi non idonei all'esame: 44.

### c. ATTIVITÀ CON APPARECCHI PROVVISI DI MOTORE (ULM):

Il totale degli allievi iscritti ai corsi è stato pari a 1.640, di cui:

- allievi idonei all'esame: 565;

- allievi non idonei all'esame: 18.

In totale, gli attestati rilasciati dall' Ae.C.I. nel 2014 sono stati 1.469, in rialzo del 17% rispetto all'anno precedente.

Da evidenziare che gli apparecchi V.D.S. identificati nel 2014 sono stati 319, con un aumento del 15% rispetto all'anno precedente. Sono state inoltre rilasciate 8 targhe prova. Il totale degli apparecchi identificati a fine 2014 è di 12.058 unità.

Inoltre, nel corso dell'anno 2014 sono state certificate 11 scuole di Volo da Diporto o Sportivo con apparecchi provvisti di motore, quattro in meno rispetto all'anno precedente, e 5 scuole con apparecchi privi di motore, mentre lo scorso anno ne era stata certificata una.

### PARTE III - FLOTTA E ATTIVITÀ DI VOLO

#### 1 - VELIVOLI A MOTORE:

- velivoli di proprietà o in esercizio agli Aero Club federati.....274

#### 2 - ALIANTI E MOTOALIANTI:

- di proprietà o in esercizio agli Aero Club federati.....103

Nota: totale aeromobili flotta Aero Club federati: n. 377

3 – APPARECCHI V.D.S. provvisti di motore: .....119

4- APPARECCHI V.D.S. privi di motore: ..... 199

#### 3 - ATTIVITÀ VOLO A MOTORE:

Con i suddetti aeromobili si è svolta, nel 2014, un'attività di 43.933 ore, con un aumento di circa il 22% rispetto al 2014, così suddivise:

- ore di volo a motore per attività aeroscolastica..... 24.906

- ore di volo a motore per turismo e sport..... 18.306

- ore di volo a motore per attività acrobatica..... 132

- ore di volo con elicotteri per attività aeroscolastica..... 1.141

- ore di volo con elicotteri per allenamento.....258

totale ore di volo a motore -----  
43.933

=====

#### 4 - ATTIVITÀ ALIANTI:

Tale attività ha registrato un aumento del 165 % rispetto all'anno precedente.

- ore di volo per attività didattica e di allenamento su alianti..... 1.871  
- ore di volo su alianti per turismo e sport..... 20.342

-----  
totale ore volo con alianti ..... 22.213  
=====

#### 5 - ATTIVITÀ MOTOALIANI:

Nel corso del 2014 si è registrata un'attività quasi triplicata rispetto all'anno precedente.

- ore di volo didattiche e allenamento su motoalianti..... 95  
- ore di volo per turismo e sport su motoalianti..... 666

-----  
totale ore volo con motoalianti ..... 761  
=====

#### 6 - ATTIVITÀ TRAINO ALIANTI:

L'attività di traino alianti ha registrato un aumento di oltre l'84 % rispetto all'anno precedente.

- ore di volo traino alianti per attività aeroscolastica.....599  
- ore di volo traino alianti per attività turistica e sportiva..... 1.721

-----  
totale ore di volo per traino alianti ..... 2.320  
=====

- lanci effettuati con verricello n. 417, aumentati del 22% rispetto all'anno precedente.

#### 7 - ATTIVITÀ VOLO TOTALE

- ore di volo totali per le varie attività (motore e volo a vela) 69.227, con un aumento di circa il 51% rispetto al 2013.



## 8. INCIDENTI AEREI VERIFICATISI IN ITALIA NEL CORSO DELL'ANNO 2014 RIGUARDANTI IN MODO PARTICOLARE GLI AERO CLUB

Gli incidenti segnalati dagli Aero Club federati verificatisi nel corso del 2014 sono stati 17, di cui uno relativo ad un apparecchio V.D.S.. Si sono registrati 1 ferito e 5 deceduti.

### PARTE IV – PIANO RINNOVO FLOTTA

#### 11- AEROMOBILI ASSEGNATI AGLI AERO CLUB FEDERATI

##### a. AEROMOBILI ACQUISTATI CON I FONDI DEL PIANO RINNOVO FLOTTA

Al 31 dicembre 2014 risultavano assegnati agli Aero Club federati i seguenti aeromobili:

- n. 2 alianti DG300
- n. 2 alianti DG500
- n. 1 alianti GROB 103 TWIN ACRO
- n. 3 alianti SCHLEICHER ASK21
- n. 1 velivolo F22C
- n. 7 apparecchi VDS P92 E.S.
- n. 17 velivoli P92 JS
- n. 3 alianti DG 1001
- n.1 aliante DUO DISCUS

##### b. AEROMOBILI ACQUISTATI CON ALTRI FONDI

- n. 1 velivolo traino alianti CESSNA 305 C

## 2. INCIDENTI CHE HANNO COINVOLTO LA FLOTTA A.E.C.I.

Nel corso dell'anno 2014 sono stati 4 gli incidenti che hanno coinvolti gli aa/mm della flotta Ae.C.I., come di seguito elencati:

Marche	Tipo	Data
I-TERO	P92JS	14.01.2014
A-003	P92 Echo	09.03.2014
A-002	P92 Echo	06.07.104
A-001	P92 Echo	14.04.2014

## PARTE V - VARIE

### 1 - CONTRIBUTI AD AEROCLUB FEDERATI ANNO 2014

Anche nell'anno 2014 sono stati erogati contributi agli Aero Club federati che hanno svolto attività didattica con piloti d'età inferiore a 28 anni, per un importo complessivo di € 50.000.

Sono stati, inoltre, assegnati contributi vari per gare, per carburante, etc., come da allegato bilancio.

Sono stati, altresì, stanziati, secondo le proporzioni stabilite con la delibera del Consiglio Federale n. 208 del 27/09/2014 successivamente integrata con delibera del Consiglio Federale n. 255 del 24/10/2014, contributi per complessivi € 200.000,00, in proporzione: al numero dei soci al 31/3/2014, in proporzione al numero di licenze volo a motore e paracadutismo, aerostatica, volo a vela, abilitazioni acrobatiche e attestati VDS e aeromodellismo per il periodo 1/1-31/12/2014, in proporzione al numero di eventi sportivi organizzati nell'anno, iscritti a calendario Ae.C.I. e omologati, in proporzione al numero di campi scuola organizzati secondo le specifiche di cui alla citata delibera, in base al numero di velivoli per il volo a motore e acrobatici, alianti, apparecchi VDS, aerostati e dirigibili, velivoli amatoriali in esercizio alla data del 31/3/2014.

### 2. RAPPORTI CON LA FAI

Nella 108<sup>a</sup> Conferenza Generale della F.A.I., tenutasi a Pattaya (Tailandia) dal 14 al 18 Ottobre 2014, sono stati conferiti dalla FAI, per l'anno 2013, su proposta dell'Aero club d'Italia i seguenti diplomi:

**Paul Tissandier** ai sigg.: Ing. Enea GUCCINI (ENAC)

Dr. Giovanni MALAGO' (Presidente CONI)  
Dr. Angelo MORIONDO (già consigliere Federale)

### 3. ATTIVITA' PROMOZIONALE - PATROCINI / CONTRIBUTI -

- Aero Club Pordenone, in occasione della "XIII^ Giornata del Volo a favore dei soggetti Diversamente Abili della Provincia e dei ragazzi in cura presso il Centro di Riferimento Oncologico di Aviano" in programma per il giorno 17 maggio 2014 –
- Aero Club Sondrio in occasione della partecipazione dello stesso al Progetto "LILO l'Aeroporto nel cuore delle Alpi", in programma a Frierichshafen dal 9 al 12/4/2014 -
- Associazione ONLUS CR Cultura e Risorse in occasione della nona Edizione del Premio Letterario "Il Mio Cielo".
- Volo commemorativo "Caduti della tenda rossa", viaggio per ricordare la drammatica spedizione, avvenuta nel 1928, del Dirigibile "Italia" del Gen. Umberto Nobile e del suo equipaggio.
- Aero Club di Artena per l'organizzazione della seconda Edizione dell'Evento "Giornate del Volo", in programma a Piana delle Orme / Borgo Faiti (LT) in data 24-25/5/2014 –
- Aero Club di Savona per l'organizzazione della 18^ Edizione dell'Evento "Reves de Gosse", in programma presso l'Aeroporto di Villanova d'Albenga in data 5-7/6/2014 –
- Associazione Culturale Ifimedia, in occasione della Manifestazione "Roma Drone Expo & Show" in programma a Roma, presso lo Stadio "Alfredo Berra", in data 24-25 maggio 2014.
- "Centro Ricerca Alfredo Galmozzi" in occasione del 80° Anniversario con cui il Maresciallo Pilota Francesco Agello stabilì il Record Mondiale di Velocità per Idrovolanti.
- "Model Game – Salone del Modellismo" in occasione dell'iniziativa denominata "dRONE dAYS" - 22-23/11/2014 presso il Quartiere Fieristico di Bologna.
- Aero Club Union - Contributo per la "Settimana del Volo".
- Aero Club Vercelli – Contributo per diverse iniziative a carattere promozionale svoltesi nel 2014.
- Istituto Tecnico Aeronautico "Antonio Locatelli" – Via G.Carducci 1 - 24127 Bergamo.
- Aero Club Real Lazio - Contributo per la partecipazione con Lanci di Paracadutisti agli Eventi svoltesi in data 8-9/6/2014 a Roma presso il Parco del Foro Italico, per la celebrazione del Centenario del CONI.
- Aero Club Real Lazio – Contributo a sostegno di una parziale copertura delle spese per la Manifestazione "ParaShow 2014", in programma nei giorni 14-15-16/11/2014.

### 4 - FEDERAZIONI - AGGREGAZIONI - REVOCHE - RECESSI

Al 31/12/2014 gli Aero Club federati sono n. 149, di cui 4 in liquidazione; al 31/12/2013 erano n. 154.

Nel 2014 un Ente Aggregato si è trasformato in Aero Club.

Alla fine dell'anno 2014 le Associazioni sono n. 139:

- n. 114 aggregate con quota ordinaria di cui 104 le Associazioni che si occupano di volo da diporto o sportivo ;
- n. 25 sono Associazioni aggregate con quota agevolata;
- n. 10 sono Associazioni che svolgono attività varia.

Le Associazioni Benemerite sono 8:

Federazione It. Operatori Manifestazioni Aeree (F.I.O.M.A.);

Ass. Internazionale Rotariani Amanti Volo-Sez. Ital.

Associazione Aerodina Club;

Associazione Benemerita I Fenicotteri;

Corpo Italiano di Soccorso dell'Ordine di Malta;

AS Falcoclub;

Aopa Italia;

SS Lazio Paracadutismo

Alla fine del 2014 risultano essere in liquidazione l'Aero Club Capua Terra di Lavoro, l'Aero Club del Fermano, l'Aero Club Giannino Paro e l'Aero Club Perugia.

L'Aero Club Cuneo provincia grande è stato liquidato con delibera consiliare n. 247 del 27/09/2014.

Al 31/12/2014 i soci degli Aero Club federati sono 7682.

Al 31/12/2014 i soci risultanti dagli elenchi che gli Enti Aggregati hanno inviato sono 467.

## 5 - QUOTE FEDERATIVE E DI AGGREGAZIONE

Con delibera del Consiglio Federale n. 84 del 20/12/2013, a decorrere dal 1° gennaio 2014, la quota annuale di federazione a carico degli Aero Club Federati, è stata determinata come segue:

€ 1000 quale quota fissa, più:

- a) € 700 ogni 10 soci per Aero Club di volo a motore, di volo acrobatico e di volo con aeromobili con ala rotante;
- b) € 600 ogni 10 soci per Aero Club di volo a vela e del C.A.P.;

- c) € 500 ogni 10 soci per Aero Club di ULM e di volo libero;
- d) € 400 ogni 10 soci per Aero Club di paracadutismo, di aeromodellismo e di aerostatica.

Ogni frazione da 1 a 5 soci si intende arrotondata per difetto allo scaglione inferiore, e da 6 a 10 soci per eccesso a quello superiore.

Un Aero Club viene considerato appartenente ad uno dei quattro gruppi sopra riportati quando almeno il 50% più 1 dei soci appartiene al gruppo.

In caso di mancanza di gruppo prevalente, conseguente alla presenza di gruppi di pari consistenza numerica, l'Aero Club pagherà la quota in ragione della specialità rilevata soggetta all'importo/scaglione più oneroso.

I soci privi di titoli aeronautici, né aspiranti a tali titoli, si considerano appartenenti al gruppo prevalente per maggioranza di soci e concorrono, pertanto, alla quantificazione del numero dei soci di detto gruppo al fine della determinazione della quota variabile.

La quota federativa annuale deve essere versata entro il 30 aprile di ogni anno. Il mancato integrale versamento della quota annuale di federazione entro tale data dà luogo alla maggiorazione a titolo di penale pari al 10% sulla quota fissa. Ai soli fini dell'eventuale applicazione della penale predetta, per "integrale versamento della quota annuale di federazione" è da intendersi il versamento della quota dovuta al 30 aprile in relazione alla situazione dei soci come rilevata nel relativo elenco nominativo comunicato all'Ae.C.I. entro il 31 marzo di ogni anno. Il mancato invio dell'elenco soci entro il predetto termine del 31 marzo, o al massimo entro il 30 aprile, comporterà, comunque, l'applicazione della penale anche a fronte di eventuali versamenti già effettuati dall'Aero Club a titolo di quota federativa parte variabile.

Per il primo anno di federazione è dovuta, altresì, la quota di ammissione di € 2.600,00. Per gli enti federati entro il 31/12/2013 permane la riduzione ad € 900,00 della quota fissa per i primi tre anni di federazione disposta con delibera consiliare n. 218/2009.

Con la medesima delibera consiliare la quota annuale di aggregazione che gli Enti aggregati sono tenuti a versare all'Aero Club d'Italia entro il 30 aprile di ciascun anno è stata confermata in € 2.000,00, mentre per gli Enti Aggregati che non svolgono attività didattica è stata confermata in € 100,00.

## 6 - RAPPORTI CON I MINISTERI - IL C.O.N.I. - GLI ENTI LOCALI

Non sono stati assegnati contributi ministeriali ed il contributo del CONI è rimasto invariato rispetto all'anno precedente.

I rapporti con gli Enti locali, improntati a spirito di reciproca collaborazione, sono curati, in particolare, dagli Aero Club federati.

## 7 - PERSONALE AE.C.I.

Nel corso dell'anno 2014 non c'è stata alcuna movimentazione di personale che, pertanto, è rimasto stabile.

# **NOTA INTEGRATIVA**

**2014**



## **NOTA INTEGRATIVA**

### **Premessa**

L'Aero Club d'Italia (Ae.C.I.) è un Ente di diritto pubblico a carattere culturale, didattico e sportivo, con sede legale in Roma, sottoposto alla vigilanza della Presidenza del Consiglio dei Ministri, del Ministero delle Infrastrutture e dei Trasporti, del Ministero della Difesa, del Ministero dell'Interno e del Ministero dell'Economia e delle Finanze, avente lo scopo di promuovere, disciplinare ed inquadrare tutte le attività tese allo sviluppo dell'aviazione nei suoi aspetti culturali, didattici, turistici, sportivi, promozionali, di utilità sociale e civile, nonché delle attività collegate.

L'Aero Club d'Italia, in quanto esercita attività sportiva, è la federazione del Comitato Olimpico Nazionale Italiano (CONI) per gli sport aeronautici, ai sensi dell'art. 27 del DPR 28 marzo 1986, n.157, nonché del decreto legislativo 23 luglio 1999, n. 242.

L'Aero Club d'Italia è l'unico Ente nazionale che rappresenta l'Italia presso la Federazione Aeronautica Internazionale (FAI) e, di conseguenza, è l'unico rappresentante di tale Federazione nel territorio dello Stato.

La denominazione di Aero Club, sola o accompagnata da altri attributi o qualifiche, e l'emblema sociale appartengono esclusivamente all'Aero Club d'Italia.

Il loro uso è concesso unicamente a quelle Associazioni che ottengono la qualifica di Ente Federato, a sensi di Statuto.

### **Attività svolte**

L'Aero Club d'Italia persegue gli scopi previsti dalla legge 29 maggio 1954, n. 340.

In particolare:

1. promuove la cultura e la formazione aeronautica, favorisce lo sviluppo del turismo e degli sport aerei e organizza manifestazioni aeronautiche agonistiche, turistiche, sportive e di propaganda;
2. sovrintende ad ogni pubblica manifestazione aeronautica ai sensi dell'art. 2 della Legge 29 maggio 1954, n. 340;
3. promuove e favorisce iniziative per la diffusione della cultura nei vari settori aeronautici, ivi compresi i voli di propaganda, nelle varie discipline aeronautiche;
4. favorisce le proposte e i progetti per l'acquisizione della cultura aeronautica;



5. promuove iniziative, musei, manifestazioni culturali e mostre;
6. svolge direttamente, su delibera del Consiglio Federale, attività didattica nei vari settori aeronautici e cura, in generale, che tale attività sia espletata secondo un indirizzo uniforme anche presso gli Aero Club Federati e gli Enti Aggregati;
7. patrocina e tutela gli interessi aeronautici nei diversi campi di attività agonistica, turistica, sportiva, didattica, di progettazione, di costruzione ed in ogni altro campo aeronautico;
8. esercita il potere sportivo aeronautico previsto dal Codice sportivo della Federazione Aeronautica Internazionale e dal Regolamento sportivo nazionale;
9. su richiesta del Ministero della Difesa, del Ministero dell'Interno e degli altri Ministeri e/o Enti che utilizzano mezzi aerei, cura l'istruzione e l'allenamento dei piloti militari e civili, anche per il tramite degli Aero Club Federati, secondo le specifiche che potranno essere determinate in apposite convenzioni da stipulare con i Ministeri ed Enti interessati;
10. fornisce, anche per il tramite degli Aero Club Federati, alla Presidenza del Consiglio dei Ministri - Dipartimento della Protezione Civile -, al Ministero dell'Interno - Dipartimento dei Vigili del Fuoco, del Soccorso Pubblico e della Difesa Civile -, alle Prefetture – Uffici territoriali del Governo -, alle Regioni, Province, Comuni e Comunità montane ed alle altre Pubbliche Amministrazioni, per quanto di competenza, il proprio apporto, da determinare in apposita convenzione, nelle attività di protezione civile e/o di tutela ambientale.
11. svolge ogni altra attività, nel settore dell'aviazione, ritenuta necessaria ai fini dello sviluppo economico, civile, sociale, culturale e democratico del Paese.

Per il conseguimento dei suoi scopi, l'Aero Club d'Italia:

1. può partecipare, presso le amministrazioni e gli enti competenti, ai lavori relativi alla creazione di nuove norme, anche regolamentari, o alla modifica di quelle esistenti, in materia di attività aeronautica;
2. realizza, promuove e favorisce la costruzione, l'apprestamento e la gestione di aeroporti civili e privati e la costituzione di aerocentri da turismo e sport;
3. istituisce ed organizza scuole civili di pilotaggio e di addestramento al volo di ogni tipo e livello e di ogni altra attività aeronautica;
4. promuove e favorisce l'istituzione di scuole civili regionali di pilotaggio e di addestramento al volo e agli altri sport aeronautici;
5. esamina ed approva i programmi e i regolamenti delle pubbliche manifestazioni aeronautiche e ne controlla l'organizzazione e lo svolgimento; provvede agli altri adempimenti di cui alla Legge 29 maggio 1954, n. 340;
6. sovrintende alle competizioni aeronautiche, organizzando e controllando le relative gare e manifestazioni nazionali e internazionali;
7. controlla e omologa i primati nazionali aeronautici e concede i brevetti e le licenze sportive proprie e della Federazione Aeronautica Internazionale; presenta alla F.A.I. le proposte di omologazione dei primati internazionali;
8. raccoglie materiale bibliografico, storico e statistico di carattere aeronautico civile; compie studi e progetti nel settore aeronautico civile, turistico, sportivo e storico;
9. collabora con le Università ed altri Istituti di ricerca per studi in materia aeronautica;

10. promuove intese con imprese di qualunque tipo per lo sviluppo del settore aeronautico;
11. cura, quale unico interlocutore, i rapporti con le Amministrazioni dello Stato per tutte le attività aeronautiche rientranti nella propria competenza;
12. a richiesta delle parti, ed in ogni caso di contrasto fra Enti federati, funziona da arbitro per dirimere controversie nel campo dell'aviazione turistica e sportiva;
13. gestisce servizi di esazione di diritti e svolge altri incarichi che siano ad esso affidati, nel campo dell'aviazione civile, dallo Stato o da altri Enti;
14. realizza, compatibilmente con i fini istituzionali, ogni iniziativa di comunicazione e promozione relativa all'attività aeronautica ed al traffico aeroturistico;
15. assicura il regolare espletamento di tutte le attività previste dall'art. 1 della Legge 29 maggio 1954, n. 340 e ciò anche in relazione agli obblighi risultanti da accordi e convenzioni con le Amministrazioni e gli Enti di cui ai commi d) ed e) del successivo art. 45;
16. su richiesta delle Amministrazioni ed Enti interessati, provvede ad assicurare la disponibilità dei mezzi occorrenti per soddisfare le esigenze relative all'istruzione e agli obblighi di volo del personale delle Amministrazioni dello Stato e degli Enti con i quali siano state stipulate apposite convenzioni al riguardo, salvo, anche in assenza di apposite convenzioni, la previsione di specifici obblighi di legge;
17. provvede ad assicurare le attività di protezione civile e/o di tutela ambientale previste dalla convenzione di cui al precedente art. 3, comma 5, n. 10.

Per il conseguimento degli scopi istituzionali l'Aero Club d'Italia può avvalersi degli Aero Club Federati delegando loro i necessari poteri.

### **CRITERI DI VALUTAZIONE**

Dopo aver illustrato l'attività dell'Ente e i risultati ottenuti, passo ora all'analisi degli elaborati e degli importi in esso contenuti.

Il rendiconto generale del nostro Ente è stato redatto in conformità alle disposizioni emanate con il Regolamento dell'ordinamento finanziario e contabile dell'Aero Club d'Italia, redatto in ottemperanza all'art. 2 co. 2 del D.P.R. 27/02/03 n. 97 e si compone, ai sensi dell'art. 36 e segg., del conto di bilancio, articolato nel rendiconto finanziario decisionale e nel rendiconto finanziario gestionale, del conto economico, del quadro di riclassificazione dei risultati economici, dello stato patrimoniale e della

#### situazione amministrativa.

Nel corso del 2014 l'Ente ha assicurato l'adempimento degli obblighi istituzionali in un contesto di una sostanziale equilibrata gestione economica e finanziaria.

Particolare attenzione è stata posta nella formulazione delle registrazioni relative ai Fondi rischi e accantonamenti oneri contrattuali. Di queste poste si dà conto negli schemi illustrati di seguito.

Le quote di ammortamento vengono iscritte secondo le risultanze coerenti alle previsioni effettuate sulla base delle norme del codice civile, indicando così la dimensione congrua della ricostituzione annua del capitale dell'Ente. Si sono potuti effettuare investimenti coerenti alla ricostituzione del capitale, considerato che i processi d'investimento sono stati fermi per alcuni anni, a causa degli oramai decaduti vincoli di cassa. In particolare per il cespite acceso ai velivoli, nel 2014, si è continuato a procedere al pagamento degli aa/mm.

Al tempo stesso, è indispensabile ottimizzare l'assetto organizzativo dell'Ente. Questa azione, che ovviamente deve essere proiettata sul medio periodo, ha imposto, anche nel corso dell'esercizio 2014, di mantenere ed accrescere l'efficienza della struttura, la cui dimensione non può, ovviamente, essere compressa ulteriormente.

Dopo la gestione straordinaria (dei residui e delle plusvalenze, insieme alla differenza positiva tra valore e costi della produzione) il risultato prima delle imposte risulta essere negativo di euro 493.751.

Il conto economico presenta un risultato della gestione negativo pari ad euro 632.669.

I proventi derivanti dalle prestazioni di servizi sono aumentati di euro 3537 rispetto a quanto accertato nel 2013.

I contributi e gli altri proventi di competenza del 2014, sono, invece, diminuiti di ben euro 118.797 a causa della riduzione del contributo complessivamente assegnato dal CONI. La diminuzione delle entrate di competenza del 2014, pari ad euro 118.797, comporta l'impossibilità di fronteggiare totalmente i costi della gestione, nonché la copertura finanziaria agli oneri per l'attività istituzionale diretta ed indiretta.

Tutte le voci di costo rappresentano lo sforzo dell'Amministrazione di contenere gli impegni, pur nel rispetto dell'osservanza del perseguimento degli obiettivi istituzionali. Inoltre sono rispettate le norme per il contenimento della spesa pubblica ex art. 18 co. 3 della L 135/2012. Al riguardo, si rappresenta, anche per l'anno 2014 l'impossibilità sostanziale all'applicazione delle direttive contenute nella relativa circolare del MEF.

La categoria di spesa, oggetto della manovra di contenimento, è quella accesa alle “Uscite per l’acquisto di beni di consumo e di servizi”. A tale proposito occorre però evidenziare, che nell’ambito del bilancio dell’Aero Club d’Italia, la suddetta categoria presenta delle voci di spesa che non rispondono propriamente alla classificazione economica accesa all’acquisto di beni e servizi, bensì all’attività istituzionale, nel senso più stretto del contenuto semantico del termine, che nulla ha a che vedere con le spese per consumi intermedi rientranti nell’ambito oggettivo di applicazione della legge in argomento.

Al fine, quindi, di individuare la giusta applicazione al contenuto normativo della suddetta disposizione è doveroso enucleare dalla categoria quelle voci di spesa che non possono definirsi spese intermedie e che non possono essere rinviate senza compromettere in misura rilevante lo svolgimento dei servizi pubblici di competenza. Si evidenzia che detta interpretazione ha già trovato in passato consenso da parte dei Ministeri Vigilanti, nei precedenti documenti contabili, in occasione dell’applicazione delle pregresse direttive aventi ad oggetto sempre il contenimento delle spese per consumi intermedi, nonché in quella in argomento per gli esercizi finanziari 2012 e 2013.

Quindi, nel bilancio consuntivo 2014, l’importo stanziato per i meri consumi intermedi, assai ridotto a causa della totale eliminazione dei contributi ministeriali, nonché della riduzione del contributo del CONI, è già inferiore all’importo massimo spendibile, risultante a seguito della riduzione in parola.

### **CONTO DI BILANCIO**

Dal rendiconto finanziario gestionale, elaborato dal servizio amministrativo, risulta quanto segue:

A) Entrate di competenza

1. Previsioni iniziali di entrata	4.559.713,40
+ variazioni in aumento deliberate nel corso dell'esercizio	921.666,15
- variazioni in diminuzione deliberate nel corso dell'esercizio	20.159,15
Previsioni definitive di entrate approvate anno 2014	<u>5.461.220,40</u>
2. Somme riscosse + avanzo 2013 + utilizzo Fondo liquidazione al personale + utilizzo Fondo rinnovo contrattuale + utilizzo Fondo Piano Rinnovo Flotta Somme rimaste da riscuotere	<u>4.561.446,84</u> <u>640.783,33</u>
Totale accertamenti anno 2014	<u>5.202.230,17</u>
3. Variazioni globali delle entrate accertate rispetto alle previsioni definitive	<u>-517.118,69</u>

B) Spese di competenza

1. Previsioni iniziali di spesa	4.559.713,40
+ variazioni in aumento deliberate nel corso dell'esercizio	1.314.702,25
- variazioni in diminuzione deliberate nel corso dell'esercizio	155.066,79
Totale previsioni definitive di spesa	<u>5.719.348,86</u>
2. Somme pagate	3.816.975,69
Somme rimaste da pagare	1.323.235,60
Totale impegni anno 2014	<u>5.140.211,29</u>
3. Variazioni globali degli impegni rispetto alle previsioni definitive	-579.137,57

C) Residui attivi

1. Residui all'inizio dell'esercizio	1.391.515,68
2. Somme riscosse	761.541,27
Somme rimaste da riscuotere	579.670,24
Totale residui attivi accertati	<u>1.341.211,51</u>
3. Variazioni globali rispetto all'inizio dell'anno	-50.304,17

D) Residui passivi

1. Residui passivi all'inizio dell'esercizio	<u>3.398.994,07</u>
2. Somme pagate	1.142.150,31
Somme rimaste da pagare	1.916.154,42
	<hr/>
Totale residui passivi impegnati	<u>3.058.304,73</u>
	<hr/>
3. Variazioni rispetto all'inizio dell'esercizio	<u>-340.689,34</u>

Avendo pertanto avuto la gestione finanziaria generale dell'Ente:

• un minore importo delle entrate accertate rispetto alle previsioni pari a Euro	517.118,69
• un minore importo della spesa impegnata rispetto alla previsioni pari a Euro	579.137,57
• una variazione in diminuzione dei residui attivi di Euro	50.304,17
• una variazione in diminuzione dei residui passivi di Euro	340.689,34
• un Fondo Liquidazione Personale di Euro	1.109.077,18
• un Fondo vincolato Piano Rinnovo Flotta	286.251,79
• un Fondo speciale per i Rinnovi Contrattuali	0,00
	<hr/>
si ottiene un avanzo globale rispetto alle previsioni pari ad Euro	<u>1.747.733,02</u>

Detto importo viene a coincidere con l'avanzo di amministrazione esposto nella "Situazione amministrativa" che presenta un avanzo di € 1.747.733,02.

Il risultato positivo è dovuto, oltre che al mantenimento del Fondo liquidazione del Personale e del Fondo vincolato Piano Rinnovo Flotta, anche:

- all'avanzo di competenza risultante dalla diff. tra le entrate acc. e le uscite imp. 75.621,88
- alle variazioni operate a titolo di riaccertamento sui residui attivi e passivi 290.385,17

L'avanzo vincolato di amministrazione al 31/12/14, pari a € 1.747.733,02, è formato, pertanto, dal fondo liquidazione al Personale, pari ad € 1.109.077,18, dalla quota di competenza dell'esercizio finanziario 2014 per l'adeguamento di detto fondo, ammontante a € 76.338,60, non più dal Fondo speciale dei rinnovi contrattuali, per il quale non sussistono al momento i presupposti per il mantenimento dell'apposita quota di accantonamento, considerati gli intervenuti provvedimenti, tesi al contenimento della spesa pubblica, e dal Fondo vincolato Piano Rinnovo Flotta, pari ad euro 286.251,79, nonché dalla relativa quota di incremento, corrispondente ai residui passivi del rinnovo della flotta eliminati per perenzione ed economia, pari ad € 163.337,92.

Pertanto, l'avanzo di amministrazione disponibile al 31/12/14 è di € 126.330,53 che verrà destinato al bilancio dell'esercizio 2015 con apposita deliberazione in sede di assestamento di bilancio da parte del Consiglio Federale.

Proseguendo l'esame del rendiconto finanziario gestionale, passiamo ad illustrare l'andamento della gestione di cassa che così si presenta:

A) - ENTRATE - Previsioni di entrate	9.381.835,39
Riscossioni effettuate	8.725.795,47
Differenze rispetto alle previsioni	<u>656.039,92</u>
B) - SPESE - Previsioni di spese	6.189.202,93
Pagamenti effettuati	4.959.126,00
Differenze rispetto alle previsioni	<u>1.230.076,93</u>

Da tale prospetto si nota che nel corso del 2014, l'Ente ha globalmente avuto un movimento finanziario tra riscossioni e pagamenti di circa € 13.200.000,00 con un incremento di circa il 5% rispetto al 2013.

Le variazioni in entrata derivano in particolare da:



UTILIZZO AVANZO DI AMMINISTRAZIONE	258.128,46
- minori entrate per aliquote contributive	10.000,00
- maggiori entrate per trasferimenti da parte dello Stato	0,00
- maggiori entrate per contributi CONI	211.890,60
- maggiori entrate derivanti dalle prestazioni di servizi	0,00
- minori entrate per redditi e proventi patrimoniali	4.159,15
- maggiori entrate per poste correttive e compensative di spese correnti	17.727,18
- maggiori entrate per alienazione di immobilizzazioni tecniche	192.541,37
- maggiori entrate per la riscossione di crediti diversi	0,00
- maggiori entrate per mutui bancari	0,00
	<hr/>
	666.128,46
	<hr/>

Le variazioni in uscita derivano in particolare da:

DISAVANZO DI AMMINISTRAZIONE	0,00
- maggiori spese per gli Organi dell'Ente	12.464,27
- maggiori spese per il personale in attività di servizio	7.438,07
- maggiori spese per l'acquisto di beni di consumo e servizi	314.164,54
- minori spese per prestazioni istituzionali	24.020,00
- maggiori spese per trasferimenti passivi	292.063,67
- maggiori spese per oneri finanziari	0,00
- maggiori spese per oneri tributari	1.309,94
- maggiori spese per poste correttive e compensative	7.295,20
- minori oneri per spese non classificabili in altre voci	10.046,31
- maggiori spese per acquisizione beni di uso durevole	0,00
- maggiori spese per acquisizione e manutenzione di immobilizzazioni tecniche	15.954,00
- maggiori spese per partecipazione e acquisto di valori mobiliari	0,00
- maggiori spese per concessioni di crediti ed anticipazioni	0,00
- maggiori spese per indennità di anzianità	49.505,08
- maggiori spese per rimborsi mutui	0,00
	<hr/>
	666.128,46
	<hr/>

## SITUAZIONE DEI RESIDUI

I residui attivi al 31.12.2014, al netto delle cancellazioni effettuate con apposita delibera, ammontano ad euro 1.220.453,57.

Euro 579.670,24 si riferiscono a residui provenienti dagli esercizi precedenti, mentre euro 640.783,33 sono costituiti dalle entrate accertate e non riscosse al termine dell'esercizio.

La massa dei residui attivi risulta essere in diminuzione per € 171.062,11.

I residui passivi al 31.12.2014, al netto delle cancellazioni effettuate con apposita delibera, ammontano ad euro 3.239.390,02.

Euro 1.916.154,42 si riferiscono a residui provenienti dagli esercizi precedenti, mentre euro 1.323.235,60 sono costituiti dalle spese legalmente impegnate che non hanno raggiunto la fase finale del pagamento.

La massa dei residui passivi evidenzia una diminuzione di € 159.604,05. L'entità sempre sostenuta, è in parte fisiologica, in quanto è dovuta all'accantonamento dei fondi derivanti dalle entrate conseguenti alla locazione e vendita degli aeromobili, nonché ai contributi assegnati in corso d'anno agli Aero Club Federati, ma liquidabili solo nell'esercizio successivo.

I residui vengono riportati nella contabilità dell'esercizio successivo e sono tenuti distinti dalle somme relative alla competenza del nuovo esercizio finanziario.

### **1. Cancellazione dei Residui Attivi e Passivi**

Si è provveduto a cancellare, come da deliberazione allegata, € 50.304,17 di residui attivi ed € 340.689,34 di residui passivi.

Le cancellazioni di maggiore interesse dei residui passivi hanno riguardato il capitolo 1.2.1.2.81 per € 163.337,92, somma derivante dal residuo di stanziamento per spese in conto capitale, fronteggiato dalle entrate conseguenti alla locazione e vendita degli aeromobili, nonché agli indennizzi assicurativi dei relativi sinistri, in relazione alla convenzione stipulata, nell'anno 1987, dall'Ente con il Ministro dei Trasporti; ciò in coerenza con l'avviso della Corte dei Conti, nella relazione sul risultato del controllo eseguito sulla gestione finanziaria dell'Ente negli esercizi dall'anno 1995 al 2004, laddove afferma che, pur permanendo per tali somme il vincolo di destinazione, le stesse, a chiusura d'esercizio, vanno riportate in economia al bilancio, per poi essere reiscritte nel corrispondente capitolo di spesa dell'esercizio successivo, come da previsione normativa contenuta nell'art. 7 della legge 9 dicembre 1928. n. 2783. Come già avvenuto a chiusura dell'esercizio 2011, si è ritenuto di uniformarsi all'avviso della Corte dei Conti limitatamente ai residui perenti. Gli altri residui passivi risultano eliminati per perenzione amministrativa e per economia.

Le cancellazioni dei residui attivi riguardano crediti di difficile esazione oppure crediti per i quali se ne è, comunque, accertata l'insussistenza.

I crediti di difficile esazione vengono eliminati dalle scritture contabili poiché, nonostante l'impiego di tutti i possibili mezzi amministrativi e giudiziari, non si sono potuti riscuotere.

### STATO PATRIMONIALE

Lo stato patrimoniale dell'esercizio chiuso al 31/12/14 è stato redatto secondo lo schema previsto dall'art. 2424 c.c., per quanto applicabile e comprende le attività e le passività finanziarie, i beni mobili ed immobili, ogni altra attività e passività, nonché le poste rettificative.

Ai sensi dell'art. 2423 c.c., il documento è espresso in unità di euro.

Compongono l'ATTIVO dello stato patrimoniale: le immobilizzazioni, l'attivo circolante ed i ratei e i risconti.

Si evidenziano le **VARIAZIONI** rispetto all'esercizio 2013.

#### **A) NELLE ATTIVITA'**

Immobilizzazioni immateriali	-	1.800,00
Immobilizzazioni materiali	-	710.203,00
Immobilizzazioni finanziarie	-	1.800,00
Rimanenze	-	288,00
Residui attivi	-	171.062,00
Disponibilità liquide		105.733,00
Ratei e risconti		-
<b>TOTALE</b>	-	<b>779.420,00</b>

In particolare:

- a) tra le immobilizzazioni immateriali sono presenti, in ottemperanza alla circolare del Ministero dell'Economia e delle Finanze n. 99836 del 19/09/02, avente ad oggetto le linee guida sulla rappresentazione contabile di alcune poste patrimoniali, le licenze d'uso il cui valore contabile è nullo.
- b) tra le immobilizzazioni materiali è iscritta la palazzina, sita in via C. Beccaria Roma, al suo costo storico di € 1.781,78 incrementato delle spese sostenute negli ultimi esercizi per un valore complessivo di € 4.227.448,19. In esecuzione alla nota del Ministero dei Trasporti, avente ad oggetto l'approvazione del consuntivo 2005, si è proceduto a calcolare la quota di ammortamento sull'immobile di proprietà dell'Ente a partire dal bilancio 2006. Pertanto, il valore della palazzina, al netto del fondo di ammortamento, risulta essere pari ad € 3.095.537,89;
- Le immobilizzazioni materiali risultano evidenziate complessivamente, per € 3.938.881, pari all'importo di differenza fra il costo storico dei cespiti patrimoniali, aggiornato in ragione delle rivalutazioni, svalutazioni, alienazioni e riclassificazioni, e la consistenza dei rispettivi fondi di ammortamento, aggiornati con la quota corrispondente all'esercizio in esame;
- c) le immobilizzazioni finanziarie, contabilizzate al valore nominale, hanno subito movimenti in diminuzione ed hanno una consistenza a fine esercizio come di seguito esplicitata:

partecipazione FEDERSPORT  
depositi cauzionali

783,00  
12.477,00

## FEDERSPORT

Nel 2000, tra alcune Federazioni Sportive Italiane del CONI, si è costituita una società a responsabilità limitata denominata "Federsport srl", con sede a Roma, avente ad oggetto la promozione, la gestione e la commercializzazione a fini pubblicitari dell'immagine, dei marchi e dei loghi, nonché dei diritti radio-televisivi e l'organizzazione di manifestazioni ed eventi sportivi delle Federazioni Sportive Nazionali riconosciute dal CONI che rivestono la qualifica di soci.

Il capitale sociale, all'atto costitutivo, fu di lire 65.000.000 (sessantacinquemilioni), pari ad euro 33.569,70, diviso in quote ai sensi dell'art. 2474 c.c..

Il valore di ogni quota ammontava a lire 100.000, pari ad euro 51,65.

Il capitale risulta sottoscritto in misura uguale da tutti i soci e ognuno di loro risulta essere titolare di una quota di lire 5.000.000 (cinquemilioni), pari ad euro 2.583,00.

L'Aero Club d'Italia possiede, difatti, n. 50 quote, per un valore complessivo pari ad euro 2.583,00.

Con delibera consiliare n. 239 del 19/12/2009 fu deciso di recedere dalla suddetta società. La società in questione ha comunicato che l'ente risulta debitore di € 1.800,00 per quote di funzionamento dovute per gli anni 2008/2009 e che provvederà a liquidare la differenza pari ad € 783 quanto prima.

### DEPOSITI CAUZIONALI

I depositi cauzionali esistenti sono imputabili a:

• Contratto di mutuo con l'Istituto per il Credito Sportivo	516,46
• Contratto di locazione per magazzino Rieti	1.100,00
• Contratto acqua per magazzino Rieti	18,08
• Concessione demaniale Regione Lombardia	<u>10.841,66</u>
	<u>12.476,20</u>

L'attivo circolante risulta essere sostanzialmente immutato ed ha una consistenza complessiva a fine esercizio di € 5.005.864.

Esso è costituito da:

- a) le rimanenze accese alle giacenze delle pubblicazioni ammontanti ad € 18.741;
- b) I residui attivi sono diminuiti, rispetto al dato dell'esercizio precedente, di € 171.062,00. Detta diminuzione è dovuta alla azione incisiva degli uffici preposti al recupero dei crediti. Il risultato, sebbene positivo, non ha un'entità più significativa a causa della difficile situazione economico-finanziaria del Paese, che rende l'azione dell'Ente tesa al recupero dei crediti vantati nei confronti degli Aero Club Federati non tale da segnare una contrazione importante della massa dei residui attivi.

I residui attivi hanno una consistenza globale a fine esercizio di € 1.220.454 e sono così formati:

• Contributo Ministero dei Trasporti (ordinario)	0,00
• Contributo del Ministero della Difesa	0,00
• Contributo del CONI	0,00
• Crediti Aero Club federati per:	
1. quote e contributi associativi	525.208,47
2. vendita pubblicazioni	0,00
3. nolo velivoli ed apparati	302.808,73
4. rimborso parziale assicurazione	145.605,95
5. cessione velivoli, paracadute, materiale e impianti e macchinari	50.783,34
• Proventi derivanti da prestazione di servizi	0,00
• Recuperi e rimborsi diversi	11.627,99
• Entrate eventuali	0,00
• Interessi attivi	0,00
• Ritiro depositi a cauzione	11.959,74
• Crediti verso lo Stato	0,00
• Riscossione di mutui al personale	0,00
• Mutui bancari	0,00
• Crediti verso altri	172.459,35
	<hr/>
	1.220.453,57
	<hr/>

- c) le disponibilità liquide ammontanti al 31/12/14 a complessivi € 3.766.669 sono depositate presso la Tesoreria dello Stato, ai sensi della Legge 29 ottobre 1984 n. 720, riguardante l'istituzione del sistema di Tesoreria Unica per gli Enti e gli Organismi Pubblici;
- d) I risconti attivi, relativi ad anticipi su velivoli, sono pari ad € 911.001.

Compongono il PASSIVO dello stato patrimoniale: il patrimonio netto, i fondi per rischi e oneri, il trattamento di fine rapporto ed i residui passivi.

Si evidenziano le **VARIAZIONI** rispetto all'esercizio 2013.

**B) NELLE PASSIVITA'**

Patrimonio netto (Avanzo-disavanzo economico d'esercizio)	- 632.669,00
Fondi per rischi ed oneri	- 13.980,00
Trattamento di fine rapporto	26.834,00
Residui passivi	- 159.605,00
Ratei e risconti	-
<b>TOTALE</b>	<b>- 779.420,00</b>

In particolare:

a) il patrimonio netto dell'ente risulta essere composto da:

Riserve statutarie	2.628.173,00
Avanzi (Disavanzi) economici portati a nuovo	2.798.329,00
Avanzo (Disavanzo) economico d'esercizio	- 632.669,00
	<u>4.793.833,00</u>

b) tra i fondi per rischi ed oneri sono evidenziate le seguenti voci:

Fondo rinnovo della flotta	449.590,00
Fondi per altri rischi ed oneri futuri	-
Fondo mutuo per ristr. Palazzina	<u>200.778,00</u>
	<u>650.368,00</u>

Nei fondi per altri rischi ed oneri futuri non è, al momento, ricompreso il fondo speciale per i rinnovi contrattuali, di cui all'art. 18 del D.P.R. 97/2003, per il quale non sussistono al momento i presupposti per il mantenimento dell'apposita quota di accantonamento, considerati gli intervenuti provvedimenti tesi al contenimento della spesa pubblica che hanno introdotto il blocco degli aumenti stipendiali nel comparto del pubblico impiego.

b. Il fondo mutuo per la ristrutturazione della palazzina viene annualmente diminuito della quota capitale che è, altresì, rilevata nella contabilità finanziaria come uscita. La diminuzione del fondo iscritto nel passivo dello stato patrimoniale consente di iscrivere la quota capitale come costo nel conto economico e, al tempo stesso, di neutralizzarne gli effetti economici. Si ottiene così il risultato di contabilizzare il valore della palazzina secondo le regole dell'ammortamento civilistico, di mantenere la contabilità economico-patrimoniale collegata a quella finanziaria e di evidenziare la riduzione graduale dell'accantonamento secondo il ritmo della restituzione del mutuo.

Pertanto, la consistenza del predetto fondo, ad inizio anno di euro 369.142 a seguito del pagamento delle rate effettuate nel 2014, per euro 168.364, si è ridotta ed ammonta, al 31/12/2014, ad euro 200.778.

c. Nella voce "Fondi per rischi ed oneri", dal consuntivo 2007, è stato acceso il "Fondo Piano Rinnovo Flotta" stornando l'importo dalla voce "Avanzi economici evidenziati nel precedente esercizio da riportare al nuovo esercizio".

Difatti, la rilevante entità dell'avanzo economico avutasi nell'anno 2006, euro 2.820.915,39, è da imputare, per euro 2.695.980,26, alla eliminazione dei residui passivi sul cap. 1.2.1.2.81, operata in coerenza con l'avviso espresso dalla Corte dei Conti, nella relazione sulla gestione finanziaria dell'Ente per il decennio 1995/2004, in merito alla opportunità, per i fondi destinati al Rinnovo della Flotta, di cui alla convenzione in essere con il Ministero dei Trasporti del 1987, di osservare la procedura detta del riporto, espressamente prevista dall'art. 7 della L. 9 dicembre 1928 n. 2783.

Nel consuntivo 2006 si procedette, quindi, ad eliminare gli importi residui perenti assunti sul capitolo 1.2.1.2.81 negli esercizi finanziari dal 1995 al 2002.

Permanendo per tali somme il vincolo di destinazione e stante la prescrizione triennale della legge 30/12/2004 n. 311, che obbligava a mantenere i livelli di spesa nei limiti delle percentuali di cui alla legge citata, difatti impedendo anche gli investimenti ai quali erano destinate le somme vincolate in oggetto, fu tecnicamente necessario mantenere per tali somme un vincolo sull'avanzo di amministrazione. Fermo rimanendo che, stante la scadenza del suddetto triennio, questa parte dell'avanzo vincolato sarebbe tornato a quantificare per intero il corrispondente capitolo di spesa in conto capitale, con il quale sarebbe stato finanziato il rinnovo della flotta aerea dell'Ente.



c) il trattamento di fine rapporto lavoro subordinato

1.185.416

Il fondo trattamento di fine servizio lavoro subordinato è stato determinato in relazione all'importo rilevato dal rendiconto finanziario al capitolo 1.2.5.95 "indennità di anzianità" e dal conto economico alla voce "accantonamento per fondo liquidazione personale" (euro 76.338,60).

Il criterio utilizzato, ai fini del calcolo dell'accantonamento al fondo di trattamento di fine servizio, considera lo stipendio ed una percentuale pari al 100% della ex indennità integrativa speciale, oramai conglobata nello stipendio tabellare. L'importo così ottenuto, moltiplicato per 13 e diviso per 12, viene moltiplicato per gli anni di anzianità maturati dal dipendente.

La consistenza di inizio anno del fondo "Trattamento di fine servizio lavoro subordinato" era di euro 1.158.582,26; le utilizzazioni in corso d'anno sono state di euro 49.505,08, mentre l'accantonamento di competenza del 2014 è di euro 73.338,60. Pertanto, l'ammontare del predetto fondo al 31/12/2014 è di euro 1.185.416.

d) i residui passivi

3.239.390

I residui passivi nel 2014 si sono ridotti di euro 159.605. La consistenza, sempre consistente, non è comunque imputabile ad una difficoltà dell'ente di pagare, bensì per le parti più consistenti in parte a dinamiche fisiologiche connessi ai tempi tecnici di maturazione degli aventi diritto ad ottenere la assegnazione dei contributi o la rendicontazione della partecipazione ai Campionati internazionali, ed in gran parte ai residui di stanziamento connessi al rinnovo della flotta. In particolare si riferiscono:

- alla categoria delle partite di giro, il versamento anticipato della prima mensilità 2015 del contributo CONI (gennaio–pari ad euro 113.550,34), avvenuto alla fine dell'esercizio finanziario, per poter procedere al relativo pagamento nell'esercizio competente operando la riscossione vincolata sul pertinente capitolo dell'entrata;
- ai fondi di stanziamento sul capitolo 1.2.1.2.81 conseguenti alla locazione e vendita degli aeromobili, nonché agli indennizzi assicurativi dei relativi sinistri per il ripristino del "Piano Rinnovo Flotta" per euro 1.442.552,05;
- ai pertinenti capitoli di spesa, l'assegnazione agli AeC Federati, contributi per ben euro 640.138,00 per licenze rilasciati, attività di volo, attività sportiva, attività promozionale, nonché per acquisto di infrastrutture. I suddetti fondi verranno erogati nel corso del 2015, comportando così la sensibile diminuzione dei residui passivi;
- ai rimborsi spesa spettanti alle figure tecniche dell'attività sportiva agonistica in attesa di ricevere la richiesta dagli aventi diritto euro 219.798,57;
- alle indennità di risultato spettanti alla direzione generale ed al fondo unico al personale da assegnare l'esercizio successivo a quello di competenza euro 122.634,73;

Comunque, nel corso del 2015, si procederà a detti pagamenti, ad eccezione dell'accantonamento per il ripristino del "Piano Rinnovo Flotta" e, quindi, gli stessi non incideranno più nel bilancio.

A tale riguardo è opportuno sottolineare che la quasi totalità della restante massa dei residui passivi è imputabile:

- a contributi per la cui liquidazione, essendo stati assegnati in ragione dell'attività svolta nell'anno solare cui si riferisce il bilancio, occorre necessariamente attendere l'esercizio finanziario successivo;
- ai fondi non perenti accesi al Piano Rinnovo Flotta, in attesa dell'aggiudicazione delle gare sopra esplicitate;
- all'esame dei rendiconti finanziari relativi alle attività istituzionali che si prolunga, in termini temporali, per il necessario perfezionamento burocratico;
- alla liquidazione, in favore del personale, delle ultime competenze imputabili al Fondo Unico di Ente che avviene nell'anno successivo quello cui si riferisce il bilancio.

I residui hanno una consistenza globale a fine esercizio di € 3.239.390 e sono così formati:

• da pagare per spese degli Organi dell'Ente	18.574,41
• idem per gli oneri del personale in attività di servizio	145.372,28
• idem per l'acquisto di beni di consumo e servizi	398.943,96
• idem per prestazioni istituzionali	355.681,08
• idem per trasferimenti passivi	624.642,07
• idem per oneri finanziari	0,00
• idem per oneri tributari	757,67
• idem per restituzione rimborsi diversi	484,00
• idem per spese per liti e arbitraggi	26.538,45
• idem per oneri vari straordinari	1.800,00
• idem per oneri per rimborsi mutui	0,00
• idem per ricostruzione e ripristino C. Beccaria	63.312,06
• idem per acquisto e manutenzione velivoli, apparati, impianti, attrezzature e macchinari	1.459.631,15
• idem per concessioni di crediti ed anticipazioni	0,00
• idem per indennità di anzianità al personale dipendente	0,00
• idem per debiti verso iscritti, soci e terzi per prestazioni dovute	143.652,89
	<hr/>
	3.239.390,02
	<hr/>

### **I centri di costo**

In applicazione del citato Regolamento per l'Amministrazione e la Contabilità degli Enti Pubblici, di cui alla legge 20 marzo 1975, n. 70,, approvato con D.P.R. 27 febbraio 2003, n. 97, la gestione è articolata per centri di costo.

La struttura dell'Ente ai fini della contabilità analitica è articolata su tre centri di responsabilità, identificati in:

Direttore generale a cui fanno capo i centri di costo "Direzione generale", "Ufficio delibere" e "Ufficio gestione flotta";

Settore Amministrativo a cui fanno capo i centri di costo "Servizio amministrativo e contabile" e "Servizio Affari generali e personale";

Settore Operativo a cui fanno capo i centri di costo "Servizio Operativo", "Servizio Sportivo" e "Servizio Aeroturismo e Aviazione Generale".

I centri di costo sono poi raggruppati in due aree che corrispondono rispettivamente ai settori della gestione amministrativa e a quelli della gestione più propriamente produttiva dell'ente.

Fanno parte dell'area amministrativa i seguenti centri di costo:

- gestione delibere (struttura semplice);- amministrativo (struttura complessa);- affari generali e personale (struttura complessa).

Fanno parte dell'area produttiva:

- gestione flotta (struttura semplice);- tecnico operativo (struttura complessa);- sportivo (struttura complessa) e aviazione generale (struttura complessa).

## **CONTO ECONOMICO**

Il conto economico dell'esercizio è redatto secondo le disposizioni contenute nell'articolo 2425 del codice civile, per quanto applicabile, ed è accompagnato dal quadro di riclassificazione dei risultati economici conseguiti.

Ai sensi dell'art. 2423 c.c., il documento è espresso in unità di euro.

Tale prospetto si può così sintetizzare:

**Valore della produzione**

Proventi e corrispettivi per la produzione delle prestazioni e/o servizi	1.161.507,00
Altri ricavi e proventi, con separata indicazione dei contributi di competenza dell'esercizio	2.323.847,00

**Totale valore della produzione**

---

---

**3.485.354,00****Costi della produzione**

per materiali, servizi e oneri diversi	1.768.342,00
per il personale	1.438.202,00
per ammortamenti e svalutazioni	727.702,00
per accantonamento ai fondi per oneri	239.677,00

**Totale costi**

---

---

**4.173.923,00****Proventi ed oneri finanziari**

7.831,00

**Rettifiche di valore di attività finanziarie**

158.109,00

**Proventi ed oneri straordinari**

345.096,00

**Imposte dell'esercizio**

138.918,00

**Avanzo/Disavanzo/Pareggio economico**

---

---

**(632.669,00)**

Il rapporto tra costi della produzione e valore della stessa è superiore ad 1, evidenziando la non totale copertura dei costi primi, nonché una non equilibrata gestione delle disponibilità finanziarie. Questo rapporto è uguale ad 1 quando si verifica l'eguaglianza tra costi e ricavi, è superiore a 1 quando si è in presenza di un impiego delle risorse in misura inferiore a fronte delle spese nel processo amministrativo e, viceversa, è inferiore a 1, quando rimane un margine di utile lordo prima delle poste finanziarie, straordinarie, delle rettifiche di valore e delle imposte.

La contrazione dei proventi derivanti da prestazioni di servizi del volo da diporto o sportivo e delle quote associative, nonché la eliminazione totale dei contributi dei Ministeri vigilanti ha, purtroppo, determinato il predetto squilibrio nella gestione finanziaria.

Permane una gestione virtuosa dei residui, che determinano una posta positiva in termini economici di 345.096 euro. Con ciò si conferma complessivamente una linea di prudente gestione dell'Ente.

Per quanto riguarda le entrate correnti notiamo, in particolare, che le entrate contributive sono:

Entrate per quote associative	862.835,00
Ministero dei Trasporti e Ministero Difesa	0,00
CONI	1.327.604,00
<b>Totale entrate contributive</b>	<b><u><u>2.190.439,00</u></u></b>

I contributi rappresentano circa il 63% delle entrate correnti.

Ricavi dalla vendita di pubblicazioni	271,70
Proventi derivanti dalla prestazione di servizi	877.454,99
Nolo aeromobili nuovo piano rinn. flotta	283.780,40
Nolo aeromobili, strumenti, apparati volo e paracadute agli Aero Club federati	0,00
Realizzi per cessione materiale fuori uso	0,00
<b>Totale entrate derivanti dalle prestazioni di servizi</b>	<b><u><u>1.161.507,09</u></u></b>

Le entrate derivanti dalla vendita di beni e prestazione di servizi sono formate dai proventi per il Volo da Diporto o Sportivo e dalla locazione dei velivoli del nuovo Piano Rinnovo Flotta.

Anche se i contributi rappresentano circa il 63% delle entrate correnti dell'ente, essi sono strettamente correlati alle attività sportive, didattiche e di promozione del volo curate dall'Ente. Se poi annoverassimo le entrate delle quote associative tra i ricavi propri dell'ente le entrate contributive scenderebbero da € 2.190.439 a 1.327.604 e le entrate proprie salirebbero a € 2.024.342,09 da € 1.161.507,09, rilevando, anche per questa via, una fondamentale stabilità economica dell'Aero Club d'Italia.

Per quanto riguarda le spese correnti notiamo che le voci più consistenti sono:

le spese per gli organi dell'Ente	76.727,09
gli oneri per il personale in attività di servizio	1.438.202,00
le spese per servizi istituzionali, funzionamento comm., assicurazioni aa/mm, ecc.	813.178,06
le spese per prestazioni istituzionali	436.270,57
trasferimenti passivi	405.299,01

I fattori della produzione (personale, beni e servizi finalizzati alle attività istituzionali) raggiungono la cifra di 2.517.731 su un totale dei costi di produzione di 4.173.923, evidenziando i margini notevoli lasciati alle erogazioni per attività destinate a perseguire le finalità istituzionali, sportive e di natura associativa.

Infine, il governo dell'Ente costa appena l' 1,8%. Tanto dà la percentuale delle spese per gli organi dell'Ente sul totale dei costi di produzione:

a) specificazione della spesa per gli organi di vertice

l'Ente non corrisponde agli Organi dell'Ente (Presidente, ai componenti del Consiglio Federale e degli altri organi collegiali) indennità, gettoni, compensi, retribuzioni o altre utilità, ma solo rimborso delle mere spese sostenute;

b) specificazione della spesa per il collegio dei revisori dei conti

il Collegio dei Revisori dei Conti è nominato ai sensi delle delibere dell'Assemblea n. 5 e 6 /2013.

Il trattamento economico spettante ai componenti del Collegio, ex decreto Interministeriale 55 – T datato 12 settembre 1997, è determinato annualmente in euro 7.334,76.

## A) Valore della produzione

Saldo al 31/12/14	€	3.485.354,00
Saldo al 31/12/13	€	3.604.151,00
Variazioni	€	- 118.797,00

<i>Descrizione</i>	<i>31/12/2014</i>	<i>31/12/2013</i>	<i>Variazioni</i>
Proventi e corrispettivi prestazioni	1.161.507,00	1.157.970,00	3.537,00
Variazione rimanenza prodotti	0,00	0,00	0,00
Variazione dei lavori in corso su ordinazione	0,00	0,00	0,00
Incrementi di immobilizzazioni per lavori interni	0,00	0,00	0,00
Altri ricavi e proventi	2.323.847,00	2.446.181,00	- 122.334,00
	<b>3.485.354,00</b>	<b>3.604.151,00</b>	<b>- 118.797,00</b>

La variazione è strettamente correlata a quanto esposto nella parte della Relazione sulla gestione.

I ricavi delle vendite e delle prestazioni vengono così ripartiti:

### Ricavi per categoria di attività

<i>Categoria</i>	<i>31/12/2014</i>	<i>31/12/2013</i>	<i>Variazioni</i>
Vendite merci	0,00	0,00	0,00
Vendite prodotti	0,00	0,00	0,00
Vendite accessori	0,00	0,00	0,00
Prestazioni di servizi	1.161.507,00	1.157.970,00	3.537,00
Fitti attivi	0,00	0,00	0,00
Provvigioni attive	0,00	0,00	0,00
Altre	0,00	0,00	0,00
	<b>1.161.507,00</b>	<b>1.157.970,00</b>	<b>3.537,00</b>



## Commenti

Si rinvia a quanto già esposto nelle premesse al paragrafo sulle attività svolte.

### B) Costi della produzione

Saldo al 31/12/14	€	4.173.923,00
Saldo al 31/12/13	€	<u>4.002.438,00</u>
Variazioni	€	<u>171.485,00</u>

Materie prime, sussidiarie, consumo e merci	208.948,00	210.356,00	-	1.408,00
Servizi	1.345.361,00	1.454.879,00	-	109.518,00
Godimento beni di terzi	11.196,00	14.029,00	-	2.833,00
Salari e stipendi	1.119.416,00	1.085.343,00		34.073,00
Oneri sociali	264.817,00	256.947,00		7.870,00
Trattamento di fine rapporto	49.505,00	9.880,00		39.625,00
Trattamento di quiescenza e simili	-	-		-
Altri costi del personale	4.464,00	4.000,00		464,00
Ammortamenti delle immobilizzaz. immateriali	1.800,00	1.800,00		-
Ammortamenti delle immobilizzazioni materiali	725.902,00	731.224,00	-	5.322,00
Altre svalutazioni delle immobilizzazioni	-	-		-
Svalutazioni crediti attivo circolante	-	-		-
Variazioni delle rimanenze di materie prime	-	-		-
Accantonamento per rischi	-	-		-
Accantonamento ai fondi oneri (TFR, rinnovi contrattuali, P.R.F.)	239.677,00	65.339,00		174.338,00
Altri accantonamenti per rinnovi contrattuali in corso	-	-		-
Oneri diversi di gestione	202.837,00	168.641,00		34.196,00
	<u>4.173.923,00</u>	<u>4.002.438,00</u>		<u>171.485,00</u>

### Costi per materie prime, sussidiarie, di consumo e di merci e Costi per servizi

I costi di consumo sono stati fortemente compressi, in linea con quanto programmato, mentre, nell'ambito di detta diminuzione, sono aumentati in misura significativa i costi per l'attività istituzionale dell'Ente.

### Costi per il personale

La voce comprende l'intera spesa per il personale dipendente ivi compresi i miglioramenti di merito, passaggi di livello economico, costo delle ferie non godute e accantonamenti di legge.

### Ammortamento delle immobilizzazioni immateriali e materiali

Si è ritenuto di accogliere come valori di rettifica delle immobilizzazioni per l'uso delle attrezzature e degli impianti, la stessa percentuale prevista per gli ammortamenti fiscali.

Alla voce "Ammortamenti" vengono indicate le operazioni contabili che non trovano preciso riscontro nella contabilità finanziaria, ma che devono essere inserite per determinare i costi di competenza economica dell'esercizio e per determinare nello stato patrimoniale la consistenza dei valori di funzionamento.

Si precisa che le immobilizzazioni sono state ammortizzate in relazione alla loro eventuale residua possibilità di utilizzo.

CATEGORIA	Aliquota	Valore all'inizio dell'esercizio (costo storico)	Incrementi: Acquisti riclassificazioni e rivalutazioni	Decrementi: Alienazioni riclassificazioni e svalutazioni	Ammortamento		Valore al termine dell'esercizio
					Quota dell'esercizio	Fondo ammortamento al termine dell'esercizio	
Terreni e fabbricati	3%	4.227.448,19	7.137,00	0,00	126.770,03	1.139.047,30	3.095.537,89
Velivoli ed apparati	20%	4.690.173,51	96.813,79	351.458,48	580.077,22	3.625.334,81	810.194,01
Automezzi	12,5%	0,00	0,00	0,00	0,00	0,00	0,00
Mobili e arredi d'ufficio	20%	251.665,96	3.855,20	0,00	3.121,37	244.036,50	11.484,66
Macchine d'ufficio	20%	222.935,70	4.706,86	0,00	11.956,80	209.957,35	17.685,21
Aviorimesse	12,5%	111.561,25	0,00	0,00	0,00	111.561,25	0,00
Impianti carburante	12,5%	13.680,94	0,00	0,00	0,00	13.680,94	0,00
Attrezzature	20%	827.397,19	0,00	0,00	3.977,00	823.418,25	3.978,94
Licenze d'uso	25%	16.023,57	0,00	0,00	1.800,00	16.023,57	0,00
		10.360.886,31	112.512,85	351.458,48	727.702,42	6.183.059,97	3.938.880,71

## Accantonamenti

In questa voce del conto economico si dà, altresì, rappresentazione contabile economico-patrimoniale di parte dell'avanzo indisponibile di amministrazione che ha determinato corrispondenti scritture nel conto economico e nello stato patrimoniale con la rivalutazione del fondo liquidazione personale di € 76.338,60 e del fondo vincolato Piano Rinnovo Flotta di € 163.337,92.

Il fondo speciale per i rinnovi contrattuali, invece, non viene rappresentato, in quanto non sussistono al momento i presupposti per il mantenimento dell'apposita quota di accantonamento considerati gli intervenuti provvedimenti per il contenimento della spesa pubblica che hanno introdotto il blocco degli aumenti stipendiali nel pubblico impiego.

### C) Proventi e oneri finanziari

Saldo al 31/12/14	€	7.831,00
Saldo al 31/12/13	€	22.215,00
Variazioni	€	<u>- 14.384,00</u>

<i>Categoria</i>	<i>31/12/2014</i>	<i>31/12/2013</i>	<i>Variazioni</i>
Da partecipazione	0,00	0,00	0,00
Da crediti iscritti nelle immobilizzazioni	0,00	0,00	0,00
Da titoli iscritti nelle immobilizzazioni	0,00	0,00	0,00
Da titoli iscritti nell'attivo circolante	0,00	10842,00	-10842,00
Proventi diversi dai precedenti	8.841,00	13.011,00	-4170,00
Interessi ed altri oneri finanziari	1.010,00	1.638,00	-628,00
	<u>7.831,00</u>	<u>22.215,00</u>	<u>- 14.384,00</u>

### D) Rettifiche di valore di attività finanziarie

Saldo al 31/12/14	€	158.109,00
Saldo al 31/12/13	€	168.322,00
Variazioni	€	<u>- 10.213,00</u>

## E) Proventi e oneri straordinari

Saldo al 31/12/14	€	345.096,00
Saldo al 31/12/13	€	<u>188.931,00</u>
Variazioni	€	<u>156.165,00</u>

<i>Categoria</i>	<i>31/12/2014</i>	<i>31/12/2013</i>	<i>Variazioni</i>
Plusvalenze da alienazioni	148.808,00	22.000,00	126.808,00
Minusvalenze	-	-	-
Sopravvenienze attive e insussistenze del passivo	340.689,34	267.626,00	73063,34
Sopravvenienze passive e insussistenze dell'attivo	144.401,34	100.695,00	43.706,34
	<u>345.096,00</u>	<u>188.931,00</u>	<u>156.165,00</u>

### *Commenti*

Nella voce sopravvenienze attive ed insussistenze del passivo si sono ricompresi i residui passivi riaccertati alla fine dell'esercizio.

## Imposte sul reddito d'esercizio

Saldo al 31/12/14	€	138.918,00
Saldo al 31/12/13	€	<u>138.014,00</u>
Variazioni	€	<u>904,00</u>

## QUADRO DI RICLASSIFICAZIONE DEI RISULTATI ECONOMICI

### **Formazione del risultato economico**

Il quadro di riclassificazione dei risultati economici evidenzia un margine operativo lordo positivo di 241.970 euro. Ciò sta a significare il conseguimento dei fini istituzionali e produttivi dell'ente con costi di struttura contenuti e la tendenziale capacità di coprire sia gli ammortamenti che i costi relativi agli organi di vertice.

Il quadro di riclassificazione evidenzia come il risultato operativo negativo (euro 698.569) sia insufficiente a finanziare l'intero ammortamento della quota capitale del mutuo contratto dall'Ente e cioè a ridurre i debiti a lunga scadenza.

## SITUAZIONE AMMINISTRATIVA

La situazione amministrativa alla chiusura dell'esercizio 2014 espone i seguenti dati:

Disponibilità di cassa	3.766.669,47
Residui attivi	1.220.453,57
Residui passivi	3.239.390,02
Avanzo di amministrazione al 31/12/2014	1.747.733,02

Quota parte dell'avanzo di amministrazione è vincolata al Fondo liquidazione al personale, per euro 1.185.415,78 ed al Fondo Piano Rinnovo Flotta, per euro 449.589,71.

In conclusione per quanto finora esposto si rileva che il bilancio dell'Ente, alla chiusura dell'esercizio 2014 presenta i seguenti risultati:

Disavanzo Economico/patrimoniale	-632.669,00
Avanzo Amministrativo	1.747.733,02

Per quanto concerne l'avanzo indisponibile si sottolinea la rilevante entità del Fondo vincolato Piano Rinnovo Flotta che deriva dalla eliminazione dei residui passivi sul cap. 1.2.1.2.81 operata in coerenza con l'avviso espresso dalla Corte dei Conti, nella relazione sulla gestione finanziaria dell'Ente per il decennio 1995/2004, sopra richiamata.

Per effetto, pertanto, della procedura detta del riporto, gli importi dei suddetti residui perenti, eliminati in sede di riaccertamento e confluiti nell'avanzo vincolato, per obbligo di destinazione, in fase di assunzione dell'impegno di spesa per la fornitura dei nuovi aeromobili, stanno tornando a quantificare il corrispondente capitolo di spesa in conto capitale con il quale è finanziato l'attuale rinnovo della flotta aerea dell'Ente.

La disponibilità di cassa nel conto di Tesoreria presso la Banca d'Italia al 31/12/2014, in base alle scritture contabili dell'Ente, è di euro 3.766.669,47.

## DATI SULL'OCCUPAZIONE

L'organico dell'Ente, nel corso dell'esercizio, non ha subito evoluzioni e, oltre al Direttore Generale, risulta, al 31/12/14 così distribuito:

<i>Personale AeCI</i>	<i>Dotazione Organica</i>	<i>Organico al 31/12/2014</i>	<i>Organico al 31/12/2013</i>	<i>Variazioni tra Organici</i>
<b>Dirigenti 2^ fascia</b>	<b>1</b>	<b>0</b>	<b>0</b>	<b>0</b>
Posizione economica C5		3	3	0
Posizione economica C4		3	3	0
Posizione economica C3*		6	6	0
Posizione economica C2		2	2	0
Posizione economica C1		2	2	0
<b>Totale Area C</b>	<b><u>26</u></b>	<b><u>16</u></b>	<b><u>16</u></b>	<b><u>0</u></b>
Posizione economica B3		1	1	0
Posizione economica B2		6	6	0
Posizione economica B1		3	3	0
<b>Totale Area B</b>	<b><u>10</u></b>	<b><u>10</u></b>	<b><u>10</u></b>	<b><u>0</u></b>
<b>Totale</b>	<b>37</b>	<b>26</b>	<b>26</b>	<b>0</b>

DI CUI 1 PART TIME 0,5 (TOTALE ORGANICO EQUIVALENTE 26,5)

La dotazione organica sopra esposta risulta così rideterminata per effetto della delibera commissariale n. 616 del 17/10/12, a recepimento dei vincoli introdotti dalla legge 7 agosto 2012, n. 135, nelle more dell'esame e dell'eventuale accoglimento, da parte della Presidenza del Consiglio dei Ministri e dei Ministeri vigilanti, delle motivate istanze inoltrate da Ae.C.I. tese ad ottenere l'autorizzazione a non apportare alcuna riduzione alla dotazione organica come determinata con precedente delibera consiliare Ae.C.I. n. 137 del 29 novembre 2008 definita in complessive n. 37 unità.

Il personale è inquadrato secondo la Legge 20 marzo 1975, n. 70, dai C.C.N.L. per il personale del Comparto degli Enti pubblici non economici e dal Regolamento organico del Personale di cui al Decreto interministeriale del 6 gennaio 1982.

Come già esposto più sopra l'indennità di anzianità maturata al 31/12/14 è stata totalmente accantonata e, per il trattamento di previdenza, il Personale è iscritto all'I.N.P.S. e i relativi versamenti sono stati tutti regolarmente effettuati.

*IL PRESIDENTE*

AERO CLUB D'ITALIA  
Via Cesare Beccaria, 35A  
00196 ROMA



PER COPIA CONFORME  
IL DIRETTORE GENERALE







**AECI**

**RENDICONTO FINANZIARIO DECISIONALE  
ENTRATE**

**2014**



	DENOMINAZIONE	ANNO FINANCIARIO 2014			ANNO FINANCIARIO 2013		
		RESIDUI	COMPETENZA (ACCERTAMENTI)	CASSA (PROVISIONI)	RESIDUI	COMPETENZA (ACCERTAMENTI)	CASSA (PROVISIONI)
	4991	0,00	198.848,24	199.650,24	0,00	198.203,31	198.305,11
	Altre/ non specificate entrate	0,00	48.205,26	45.045,08	0,00	8.473,27	9.371,57
	Altre risorse e costi	0,00	0,00	0,00	0,00	0,00	0,00
1	ENTRATA DI RESPONSABILITÀ DIREZIONE GENERALE						
1.1	ENTRATA ENTRATE CORRENTI						
1.1.1	ENTRATA CONTRIBUTIVE	0,00	0,00	0,00	0,00	0,00	0,00
1.1.1.1	ALLOTTO CONTRIBUTIVO A CARICO DEL CAPOD. (SILVICO E SOCIETÀ BONTÀ)	0,00	0,00	0,00	0,00	0,00	0,00
1.1.1.2	DIRITTO DI SUCCESSIONE SOCIALE (SOCIETÀ) ALL'INIZIO DI UN PERIODO GESTIONALE	0,00	0,00	0,00	0,00	0,00	0,00
1.1.2	ENTRATA DERIVANTI DA TRATTAMENTI CORRENTI	0,00	0,00	0,00	0,00	0,00	0,00
1.1.2.1	TRATTAMENTI DA PARTE DELLO STATO	0,00	0,00	0,00	0,00	0,00	0,00
1.1.2.2	TRATTAMENTI DA PARTE DELLE REGIONI	0,00	0,00	0,00	0,00	0,00	0,00
1.1.2.3	TRATTAMENTI DA PARTE DEI COMUNI E DELLE PROVINCE	0,00	0,00	0,00	0,00	0,00	0,00
1.1.2.4	TRATTAMENTI DA PARTE DI ALTRE LOCALITÀ PUBBLICHE	0,00	0,00	0,00	0,00	0,00	0,00
1.1.3	ALTRE ENTRATE	302.800,73	283.785,40	278.712,07	807.367,94	291.679,88	174.796,78
1.1.3.1	CONTANTE DERIVANTI DALLA VENDITA DI BENI E DALLA PRESSIONE DI RESIDUI	0,00	0,00	0,00	0,00	0,00	0,00
1.1.3.2	RESIDUI E RICEVUTE FINANZIARIE	145.202,00	163.672,68	78.221,22	130.154,48	86.863,07	73.276,78
1.1.3.4	ENTRATA NON CLASSIFICATA IN ALTRE VOCI	0,00	0,00	0,00	0,00	0,00	0,00
2	TOTALE ENTRATE CORRENTI (ENTRATA DI RESPONSABILITÀ DIREZIONE GENERALE)	448.418,08	377.453,29	294.032,29	307.514,42	388.222,13	217.202,54
2	ENTRATA DI RESPONSABILITÀ DIREZIONE GENERALE						
2.1	ENTRATA ENTRATE CORRENTI						
2.1.1	ENTRATA CONTRIBUTIVE	522.226,47	562.503,00	564.770,00	594.633,12	642.274,30	833.166,53
2.1.1.1	ALLOTTO CONTRIBUTIVO A CARICO DEL CAPOD. (SILVICO E SOCIETÀ BONTÀ)	0,00	0,00	0,00	0,00	0,00	0,00
2.1.1.2	DIRITTO DI SUCCESSIONE SOCIALE (SOCIETÀ) ALL'INIZIO DI UN PERIODO GESTIONALE	0,00	0,00	0,00	0,00	0,00	0,00
2.1.2	ENTRATA DERIVANTI DA TRATTAMENTI CORRENTI	0,00	0,00	0,00	0,00	0,00	0,00
2.1.2.1	TRATTAMENTI DA PARTE DELLO STATO	0,00	0,00	0,00	0,00	0,00	0,00
2.1.2.2	TRATTAMENTI DA PARTE DELLE REGIONI	0,00	0,00	0,00	0,00	0,00	0,00
2.1.2.3	TRATTAMENTI DA PARTE DEI COMUNI E DELLE PROVINCE	0,00	0,00	0,00	0,00	0,00	0,00
2.1.2.4	TRATTAMENTI DA PARTE DI ALTRE LOCALITÀ PUBBLICHE	0,00	0,00	0,00	0,00	0,00	0,00
2.1.3	ALTRE ENTRATE	520.206,46	2.230.234,50	2.462.736,85	774.827,19	2.272.287,10	2.116.962,32
2.1.3.1	CONTANTE DERIVANTI DALLA VENDITA DI BENI E DALLA PRESSIONE DI RESIDUI	0,00	0,00	0,00	0,00	0,00	0,00
2.1.3.2	RESIDUI E RICEVUTE FINANZIARIE	114.627,99	35.883,04	26.893,38	5.916,67	12.293,83	17.747,63
2.1.3.4	ENTRATA NON CLASSIFICATA IN ALTRE VOCI	0,00	0,00	0,00	0,00	0,00	0,00
2	TOTALE ENTRATE CORRENTI (ENTRATA DI RESPONSABILITÀ DIREZIONE GENERALE)	522.226,47	2.802.737,50	2.827.506,85	779.827,19	2.272.287,10	2.116.962,32
2	ENTRATA DI RESPONSABILITÀ DIREZIONE GENERALE						
2.1	ENTRATA ENTRATE CORRENTI						
2.1.1	ENTRATA CONTRIBUTIVE	0,00	0,00	0,00	0,00	0,00	0,00
2.1.1.1	ALLOTTO CONTRIBUTIVO A CARICO DEL CAPOD. (SILVICO E SOCIETÀ BONTÀ)	0,00	0,00	0,00	0,00	0,00	0,00
2.1.1.2	DIRITTO DI SUCCESSIONE SOCIALE (SOCIETÀ) ALL'INIZIO DI UN PERIODO GESTIONALE	0,00	0,00	0,00	0,00	0,00	0,00
2.1.2	ENTRATA DERIVANTI DA TRATTAMENTI CORRENTI	0,00	0,00	0,00	0,00	0,00	0,00
2.1.2.1	TRATTAMENTI DA PARTE DELLO STATO	0,00	0,00	0,00	0,00	0,00	0,00
2.1.2.2	TRATTAMENTI DA PARTE DELLE REGIONI	0,00	0,00	0,00	0,00	0,00	0,00
2.1.2.3	TRATTAMENTI DA PARTE DEI COMUNI E DELLE PROVINCE	0,00	0,00	0,00	0,00	0,00	0,00
2.1.2.4	TRATTAMENTI DA PARTE DI ALTRE LOCALITÀ PUBBLICHE	0,00	0,00	0,00	0,00	0,00	0,00
2.1.3	ALTRE ENTRATE	0,00	877.654,96	877.454,99	0,00	878.282,31	678.282,31
2.1.3.1	CONTANTE DERIVANTI DALLA VENDITA DI BENI E DALLA PRESSIONE DI RESIDUI	0,00	0,00	0,00	0,00	0,00	0,00
2.1.3.2	RESIDUI E RICEVUTE FINANZIARIE	0,00	0,00	0,00	0,00	0,00	0,00
2.1.3.4	ENTRATA NON CLASSIFICATA IN ALTRE VOCI	0,00	3.752,90	3.762,80	0,00	0,00	0,00
2.1.4	ENTRATA NON CLASSIFICATA IN ALTRE VOCI	0,00	0,00	0,00	0,00	0,00	0,00
2	TOTALE ENTRATE CORRENTI (ENTRATA DI RESPONSABILITÀ DIREZIONE GENERALE)	0,00	877.654,96	877.454,99	0,00	878.282,31	678.282,31
2	ENTRATA DI RESPONSABILITÀ DIREZIONE GENERALE						
2.1	ENTRATA ENTRATE CORRENTI						
2.1.1	ENTRATA CONTRIBUTIVE	448.418,08	377.453,29	294.032,29	307.514,42	388.222,13	217.202,54
2.1.1.1	ALLOTTO CONTRIBUTIVO A CARICO DEL CAPOD. (SILVICO E SOCIETÀ BONTÀ)	0,00	0,00	0,00	0,00	0,00	0,00
2.1.1.2	DIRITTO DI SUCCESSIONE SOCIALE (SOCIETÀ) ALL'INIZIO DI UN PERIODO GESTIONALE	0,00	0,00	0,00	0,00	0,00	0,00
2.1.2	ENTRATA DERIVANTI DA TRATTAMENTI CORRENTI	0,00	0,00	0,00	0,00	0,00	0,00
2.1.2.1	TRATTAMENTI DA PARTE DELLO STATO	0,00	0,00	0,00	0,00	0,00	0,00
2.1.2.2	TRATTAMENTI DA PARTE DELLE REGIONI	0,00	0,00	0,00	0,00	0,00	0,00
2.1.2.3	TRATTAMENTI DA PARTE DEI COMUNI E DELLE PROVINCE	0,00	0,00	0,00	0,00	0,00	0,00
2.1.2.4	TRATTAMENTI DA PARTE DI ALTRE LOCALITÀ PUBBLICHE	0,00	0,00	0,00	0,00	0,00	0,00
2.1.3	ALTRE ENTRATE	802.251,14	3.064.195,17	3.038.877,57	3.178.143,51	3.017.191,98	3.109.834,17
2.1.3.1	CONTANTE DERIVANTI DALLA VENDITA DI BENI E DALLA PRESSIONE DI RESIDUI	0,00	0,00	0,00	0,00	0,00	0,00
2.1.3.2	RESIDUI E RICEVUTE FINANZIARIE	0,00	0,00	0,00	0,00	0,00	0,00
2.1.3.4	ENTRATA NON CLASSIFICATA IN ALTRE VOCI	0,00	0,00	0,00	0,00	0,00	0,00
2	TOTALE ENTRATE CORRENTI (ENTRATA DI RESPONSABILITÀ DIREZIONE GENERALE)	448.418,08	3.772.254,50	3.462.919,86	3.178.143,51	3.017.191,98	3.109.834,17
2	ENTRATA DI RESPONSABILITÀ DIREZIONE GENERALE						
2.1	ENTRATA ENTRATE CORRENTI						
2.1.1	ENTRATA CONTRIBUTIVE	448.418,08	377.453,29	294.032,29	307.514,42	388.222,13	217.202,54
2.1.1.1	ALLOTTO CONTRIBUTIVO A CARICO DEL CAPOD. (SILVICO E SOCIETÀ BONTÀ)	0,00	0,00	0,00	0,00	0,00	0,00
2.1.1.2	DIRITTO DI SUCCESSIONE SOCIALE (SOCIETÀ) ALL'INIZIO DI UN PERIODO GESTIONALE	0,00	0,00	0,00	0,00	0,00	0,00
2.1.2	ENTRATA DERIVANTI DA TRATTAMENTI CORRENTI	0,00	0,00	0,00	0,00	0,00	0,00
2.1.2.1	TRATTAMENTI DA PARTE DELLO STATO	0,00	0,00	0,00	0,00	0,00	0,00
2.1.2.2	TRATTAMENTI DA PARTE DELLE REGIONI	0,00	0,00	0,00	0,00	0,00	0,00
2.1.2.3	TRATTAMENTI DA PARTE DEI COMUNI E DELLE PROVINCE	0,00	0,00	0,00	0,00	0,00	0,00
2.1.2.4	TRATTAMENTI DA PARTE DI ALTRE LOCALITÀ PUBBLICHE	0,00	0,00	0,00	0,00	0,00	0,00
2.1.3	ALTRE ENTRATE	802.251,14	3.064.195,17	3.038.877,57	3.178.143,51	3.017.191,98	3.109.834,17
2.1.3.1	CONTANTE DERIVANTI DALLA VENDITA DI BENI E DALLA PRESSIONE DI RESIDUI	0,00	0,00	0,00	0,00	0,00	0,00
2.1.3.2	RESIDUI E RICEVUTE FINANZIARIE	0,00	0,00	0,00	0,00	0,00	0,00
2.1.3.4	ENTRATA NON CLASSIFICATA IN ALTRE VOCI	0,00	0,00	0,00	0,00	0,00	0,00
2	TOTALE ENTRATE CORRENTI (ENTRATA DI RESPONSABILITÀ DIREZIONE GENERALE)	448.418,08	3.772.254,50	3.462.919,86	3.178.143,51	3.017.191,98	3.109.834,17
2	ENTRATA DI RESPONSABILITÀ DIREZIONE GENERALE						
2.1	ENTRATA ENTRATE CORRENTI						
2.1.1	ENTRATA CONTRIBUTIVE	448.418,08	377.453,29	294.032,29	307.514,42	388.222,13	217.202,54
2.1.1.1	ALLOTTO CONTRIBUTIVO A CARICO DEL CAPOD. (SILVICO E SOCIETÀ BONTÀ)	0,00	0,00	0,00	0,00	0,00	0,00
2.1.1.2	DIRITTO DI SUCCESSIONE SOCIALE (SOCIETÀ) ALL'INIZIO DI UN PERIODO GESTIONALE	0,00	0,00	0,00	0,00	0,00	0,00
2.1.2	ENTRATA DERIVANTI DA TRATTAMENTI CORRENTI	0,00	0,00	0,00	0,00	0,00	0,00
2.1.2.1	TRATTAMENTI DA PARTE DELLO STATO	0,00	0,00	0,00	0,00	0,00	0,00
2.1.2.2	TRATTAMENTI DA PARTE DELLE REGIONI	0,00	0,00	0,00	0,00	0,00	0,00
2.1.2.3	TRATTAMENTI DA PARTE DEI COMUNI E DELLE PROVINCE	0,00	0,00	0,00	0,00	0,00	0,00
2.1.2.4	TRATTAMENTI DA PARTE DI ALTRE LOCALITÀ PUBBLICHE	0,00	0,00	0,00	0,00	0,00	0,00
2.1.3	ALTRE ENTRATE	802.251,14	3.064.195,17	3.038.877,57	3.178.143,51	3.017.191,98	3.109.834,17
2.1.3.1	CONTANTE DERIVANTI DALLA VENDITA DI BENI E DALLA PRESSIONE DI RESIDUI	0,00	0,00	0,00	0,00	0,00	0,00
2.1.3.2	RESIDUI E RICEVUTE FINANZIARIE	0,00	0,00	0,00	0,00	0,00	0,00
2.1.3.4	ENTRATA NON CLASSIFICATA IN ALTRE VOCI	0,00	0,00	0,00	0,00	0,00	0,00
2	TOTALE ENTRATE CORRENTI (ENTRATA DI RESPONSABILITÀ DIREZIONE GENERALE)	448.418,08	3.772.254,50	3.462.919,86	3.178.143,51	3.017.191,98	3.109.834,17

DECISIONALE  
ENTRATE





**AECI**

**RENDICONTO FINANZIARIO DECISIONALE  
USCITE**

**2014**

DESCRIZIONE		ANNO FINANZIARIO 2014			ANNO FINANZIARIO 2015		
		RESDER	COMPETENZA (IMPIETI)	CASSA (PAGAMENTI)	RESDER	COMPETENZA (IMPIETI)	CASSA (PAGAMENTI)
Chiusura di amministrazione		0,00	0,00	0,00	0,00	0,00	0,00
<b>CENTRO DI RESPONSABILITA' UNIONE GENERALE</b>							
1	<b>TITOLO DI UGENTE CORRONTI</b>						
1.1	FINANZIAMENTO						
1.1.1	USCITE PER IN C/O COMUNE DELL'ENTE	0,00	0,00	0,00	0,00	0,00	0,00
1.1.2	USCITE PER A. PERSONALE E IN ATTIVITA' DI SERVIZIO	0,00	0,00	0,00	0,00	0,00	0,00
1.1.3	USCITE PER INCASSO DI BENI DI COMUNE IN SERVIZIO	724,62	1.224,70	1.842,20	1.820,00	7.206,33	25.168,93
1.1.4	INTERVENTI DIVERSI						
1.1.4.1	USCITE PER PRESTAZIONI ISTITUZIONALI	0,00	0,00	0,00	0,00	0,00	0,00
1.1.4.2	USCITE CORRONTI FINANZIARI	0,00	0,00	0,00	0,00	0,00	0,00
1.1.4.3	USCITE FINANZIARIE	0,00	867,83	867,83	0,00	1.486,74	2.700,00
1.1.4.4	USCITE "INCONTRO"	0,00	0,00	0,00	0,00	0,00	0,00
1.1.4.5	POSTE COMPETITIVE COMPAGNARIE DI VALORE CORRONTI	0,00	5.627,20	5.627,20	0,00	0,00	0,00
1.1.4.6	USCITE NON CLASSIFICABILI AL FVCS (VCC)	0,00	0,00	0,00	0,00	0,00	0,00
1.1.5	<b>ONERE COMUNI</b>						
1.1.5.1	TRATTAMENTO DI QUERENZA, INTERGATIVE E DISTINZIONI						
1.1.5.2	ONERE PER IL PERSONALE IN QUERENZA	0,00	0,00	0,00	0,00	0,00	0,00
1.1.5.3	ACCANTONAMENTI, TRATTAMENTO DI FIDUCIARIO	0,00	0,00	0,00	0,00	0,00	0,00
1.1.6	<b>ACCANTONAMENTI A FAVORE CORRONTI</b>						
1.1.6.1	TOTALE UGENTE CORRONTI CENTRO DI RESPONSABILITA' UNIONE GENERALE	724,62	7.689,93	8.317,03	1.820,00	9.200,07	32.875,93
2	<b>CENTRO DI RESPONSABILITA' SETTORE AMMINISTRATIVO</b>						
2.1	<b>TITOLO DI UGENTE CORRONTI</b>						
2.1.1	FINANZIAMENTO						
2.1.1.1	USCITE PER GLI UGENTE DELL'ENTE	16.574,41	28.727,29	58.722,12	14.124,78	67.799,85	58.680,78
2.1.1.2	USCITE PER A. PERSONALE IN ATTIVITA' DI SERVIZIO	142.372,28	1.338.698,75	1.262.098,51	1.217.947,18	1.354.481,29	1.334.481,29
2.1.1.3	USCITE PER INCASSO DI BENI DI COMUNE IN SERVIZIO	169.832,80	558.458,48	593.261,62	170.298,67	576.199,25	577.260,37
2.1.2	INTERVENTI DIVERSI						
2.1.2.1	USCITE PER PRESTAZIONI ISTITUZIONALI	0,00	0,00	0,00	0,00	0,00	0,00
2.1.2.2	INQUADRAMENTO FINANZIARI	417.543,87	206.000,00	194.092,84	417.632,23	209.200,20	21.282,71
2.1.2.3	ONERE FINANZIARI	0,00	142,70	201,45	1.252,20	141,50	94,20
2.1.2.4	ONERE "INCONTRO"	757,87	138.017,79	130.284,19	4.639,65	138.013,63	134.258,58
2.1.2.5	POSTE COMPETITIVE COMPAGNARIE DI VALORE CORRONTI	200,30	0,00	0,00	200,00	200,00	200,00
2.1.2.6	USCITE NON CLASSIFICABILI AL FVCS (VCC)	28.358,45	20.885,46	19.070,86	17.653,73	8.341,85	6.334,00
2.1.3	<b>ONERE COMUNI</b>						
2.1.3.1	TRATTAMENTO DI QUERENZA, INTERGATIVE E DISTINZIONI						
2.1.3.2	ONERE PER IL PERSONALE IN QUERENZA	0,00	0,00	0,00	0,00	0,00	0,00
2.1.3.3	ACCANTONAMENTI, TRATTAMENTO DI FIDUCIARIO	0,00	0,00	0,00	0,00	0,00	0,00
2.1.4	<b>ACCANTONAMENTI A FAVORE CORRONTI</b>						
2.1.4.1	TOTALE UGENTE CORRONTI CENTRO DI RESPONSABILITA' SETTORE AMMINISTRATIVO	216.295,58	2.262.679,27	2.327.893,45	219.434,91	2.327.892,28	2.365.057,31
3	<b>CENTRO DI RESPONSABILITA' SETTORE OPERATIVO</b>						
3.1	<b>TITOLO DI UGENTE CORRONTI</b>						
3.1.1	FINANZIAMENTO						
3.1.1.1	USCITE PER GLI UGENTE DELL'ENTE	0,00	0,00	0,00	0,00	0,00	0,00
3.1.1.2	USCITE PER A. PERSONALE E IN ATTIVITA' DI SERVIZIO	0,00	0,00	0,00	0,00	0,00	0,00
3.1.1.3	USCITE PER INCASSO DI BENI DI COMUNE IN SERVIZIO	228.676,06	255.423,58	229.849,92	200.819,21	208.215,34	148.433,28
3.1.2	INTERVENTI DIVERSI						
3.1.2.1	USCITE PER PRESTAZIONI ISTITUZIONALI	305.881,28	448.270,57	379.624,38	345.478,20	455.473,28	651.024,25
3.1.2.2	INQUADRAMENTO FINANZIARI	207.582,20	895.299,97	241.425,91	245.115,46	300.793,17	503.923,25
3.1.2.3	ONERE FINANZIARI	0,00	0,00	0,00	0,00	0,00	0,00
3.1.2.4	ONERE "INCONTRO"	0,00	0,00	0,00	0,00	0,00	0,00
3.1.2.5	POSTE COMPETITIVE COMPAGNARIE DI VALORE CORRONTI	208,00	1.983,00	1.462,00	981,00	2.343,00	2.473,00
3.1.3	<b>ONERE COMUNI</b>						
3.1.3.1	TRATTAMENTO DI QUERENZA, INTERGATIVE E DISTINZIONI						
3.1.3.2	ONERE PER IL PERSONALE IN QUERENZA	0,00	0,00	0,00	0,00	0,00	0,00
3.1.3.3	ACCANTONAMENTI, TRATTAMENTO DI FIDUCIARIO	0,00	0,00	0,00	0,00	0,00	0,00
3.1.4	<b>ACCANTONAMENTI A FAVORE CORRONTI</b>						
3.1.4.1	TOTALE UGENTE CORRONTI CENTRO DI RESPONSABILITA' SETTORE OPERATIVO	734.873,34	895.266,45	852.473,81	879.295,17	967.799,69	1.105.715,28
4	<b>RIEPILOGO GENERALE TITOLO UGENTE CORRONTI</b>						
4.1	CENTRO DI RESPONSABILITA' UNIONE GENERALE	724,62	7.689,93	8.317,03	1.820,00	9.200,07	32.875,93
4.2	CENTRO DI RESPONSABILITA' SETTORE AMMINISTRATIVO	216.295,58	2.262.679,27	2.327.893,45	219.434,91	2.327.892,28	2.365.057,31
4.3	CENTRO DI RESPONSABILITA' SETTORE OPERATIVO	734.873,34	895.266,45	852.473,81	879.295,17	967.799,69	1.105.715,28
4.4	TOTALE GENERALE TITOLO UGENTE CORRONTI	1.735.793,54	3.245.925,65	3.168.684,29	3.168.684,29	3.245.925,65	3.245.925,65
5	<b>CENTRO DI RESPONSABILITA' UNIONE GENERALE</b>						
5.1	<b>TITOLO DI UGENTE CORRONTI</b>						
5.1.1	ACCANTONAMENTI FINANZIARI E ALTERNATIVE FINANZIARIE	0,00	0,00	0,00	0,00	0,00	0,00
5.1.2	ACCANTONAMENTI A FAVORE CORRONTI	1.442.902,85	308.865,00	14.444,00	1.311.228,97	943.261,23	31.142,40
5.1.3	PARTICIPAZIONE E ACCREDITO IN VALORI MOBILIARI	0,00	0,00	0,00	0,00	0,00	0,00

DECISIONALE  
USCITE



		ANNO FINANZIARIO 2013			ANNO FINANZIARIO 2012		
	DEFINIZIONE	RESORSA	COMPETENZA (IMPIEGHI)	CASSA PIAZZAMENTI	RESORSA	COMPETENZA (IMPIEGHI)	CASSA PIAZZAMENTI
12.14	ESERCIZIO DI CREDITO PARTICIPAZIONE	0,00	0,00	0,00	0,00	0,00	0,00
12.15	INDEBITA DI ANZIANI E SIMILARI AL FINE CLAVATO DAL SERVIZIO	0,00	0,00	0,00	0,00	0,00	0,00
12.16	ONERI LOCALI	0,00	158.105,11	220.036,74	71.827,23	107.480,00	132.230,66
12.17	FINANZIARI DI MUTUI	0,00	0,00	0,00	0,00	0,00	0,00
12.18	FINANZIARI DI PARTICIPAZIONI PASSIVE	0,00	0,00	0,00	0,00	0,00	0,00
12.19	FINANZIARI DI ASSICURAZIONI	0,00	0,00	0,00	0,00	0,00	0,00
12.20	RESTITUZIONI ALLE GESTIONI AUTONOME DI PARTICIPAZIONI	0,00	0,00	0,00	0,00	0,00	0,00
12.21	ESTINZIONE DEBITI DIVERSI	0,00	0,00	0,00	0,00	0,00	0,00
12.22	ACCANTINAMENTI PER USUITE FUTURE	0,00	0,00	0,00	0,00	0,00	0,00
12.23	ACCANTINAMENTO PER RIMBORSO INVESTIMENTI	0,00	0,00	0,00	0,00	0,00	0,00
12.24	TOTALE USUITE IN CONTO CAPITALE CONTO DI RESPONSABILITÀ DIREZIONE GENERALE	1.422.000,00	467.883,11	244.380,74	1.293.207,96	817.791,23	187.376,26
2	ENTRATA DI RESPONSABILITÀ SETTORE AMMINISTRATIVO						
2.1	TITOLO II - USUITE IN CONTO CAPITALE						
2.1.1	INVESTIMENTI						
2.1.1.1	ACQUISIZIONE BENE DI USO TRAMITE ED USUITE AMBOLARE	63.372,85	0,00	7.137,66	79.449,96	0,00	7.813,47
2.1.1.2	ACQUISIZIONI DI INFRASTRUTTURE TECNICHE	17.079,15	25.579,87	25.304,79	21.864,22	16.000,00	40.279,23
2.1.1.3	PARTECIPAZIONE E ACCREDITO IN ALTRA SOCIETÀ	0,00	0,00	0,00	0,00	0,00	0,00
2.1.1.4	CONFESSIONI DI CREDITI PARTICIPAZIONI	0,00	0,00	0,00	0,00	0,00	0,00
2.1.1.5	INDEBITA DI ANZIANI E SIMILARI AL FINE CLAVATO DAL SERVIZIO	0,00	41.520,08	44.505,09	0,00	10.841,46	10.841,96
2.1.1.6	ONERI COMUNI						
2.1.1.7	FINANZIARI DI MUTUI	0,00	0,00	0,00	0,00	0,00	0,00
2.1.1.8	FINANZIARI DI PARTICIPAZIONI PASSIVE	0,00	0,00	0,00	0,00	0,00	0,00
2.1.1.9	FINANZIARI DI ASSICURAZIONI	0,00	0,00	0,00	0,00	0,00	0,00
2.1.1.10	RESTITUZIONI ALLE GESTIONI AUTONOME DI PARTICIPAZIONI	0,00	0,00	0,00	0,00	0,00	0,00
2.1.1.11	ESTINZIONE DEBITI DIVERSI	0,00	0,00	0,00	0,00	0,00	0,00
2.1.1.12	ACCANTINAMENTI PER USUITE FUTURE	0,00	0,00	0,00	0,00	0,00	0,00
2.1.1.13	ACCANTINAMENTO PER RIMBORSO INVESTIMENTI	0,00	0,00	0,00	0,00	0,00	0,00
2.1.1.14	TOTALE USUITE IN CONTO CAPITALE CONTO DI RESPONSABILITÀ SETTORE AMMINISTRATIVO	80.251,16	70.093,73	96.076,97	91.314,28	16.791,23	45.874,03
3	ENTRATA DI RESPONSABILITÀ SETTORE OPERATIVO						
3.1	TITOLO II - USUITE IN CONTO CAPITALE						
3.1.1	INVESTIMENTI						
3.1.1.1	ACQUISIZIONE BENE DI USO TRAMITE ED USUITE AMBOLARE	0,00	0,00	0,00	0,00	0,00	0,00
3.1.1.2	ACQUISIZIONI DI INFRASTRUTTURE TECNICHE	0,00	0,00	2.496,00	2.492,00	2.496,00	0,00
3.1.1.3	PARTECIPAZIONE E ACCREDITO IN ALTRA SOCIETÀ	0,00	0,00	0,00	0,00	0,00	0,00
3.1.1.4	CONFESSIONI DI CREDITI PARTICIPAZIONI	0,00	0,00	0,00	0,00	0,00	0,00
3.1.1.5	INDEBITA DI ANZIANI E SIMILARI AL FINE CLAVATO DAL SERVIZIO	0,00	0,00	0,00	0,00	0,00	0,00
3.1.1.6	ONERI COMUNI						
3.1.1.7	FINANZIARI DI MUTUI	0,00	0,00	0,00	0,00	0,00	0,00
3.1.1.8	FINANZIARI DI PARTICIPAZIONI PASSIVE	0,00	0,00	0,00	0,00	0,00	0,00
3.1.1.9	FINANZIARI DI ASSICURAZIONI	0,00	0,00	0,00	0,00	0,00	0,00
3.1.1.10	RESTITUZIONI ALLE GESTIONI AUTONOME DI PARTICIPAZIONI	0,00	0,00	0,00	0,00	0,00	0,00
3.1.1.11	ESTINZIONE DEBITI DIVERSI	0,00	0,00	0,00	0,00	0,00	0,00
3.1.1.12	ACCANTINAMENTI PER USUITE FUTURE	0,00	0,00	0,00	0,00	0,00	0,00
3.1.1.13	ACCANTINAMENTO PER RIMBORSO INVESTIMENTI	0,00	0,00	0,00	0,00	0,00	0,00
3.1.1.14	TOTALE USUITE IN CONTO CAPITALE CONTO DI RESPONSABILITÀ SETTORE OPERATIVO	0,00	0,00	2.496,00	2.492,00	2.496,00	0,00
4	REPULSO GENERALE PER USUITE IN CONTO CAPITALE						
4.1	CONTO DI RESPONSABILITÀ DIREZIONE GENERALE	1.412.000,00	467.983,11	244.380,74	1.293.207,96	817.791,23	187.376,26
4.1.1	CONTO DI RESPONSABILITÀ SETTORE AMMINISTRATIVO	80.251,16	70.093,73	96.076,97	91.314,28	16.791,23	45.874,03
4.1.1.1	CONTO DI RESPONSABILITÀ SETTORE OPERATIVO	3,00	0,00	0,00	2.492,00	2.496,00	0,00
	TOTALE GENERALE TITOLO II - USUITE IN CONTO CAPITALE	1.522.243,21	542.147,98	332.913,61	1.477.496,96	836.944,46	238.192,11
5	CONTRIBUI DI RESPONSABILITÀ DIREZIONE GENERALE						
5.1	TITOLO III - USUITE SPECIALI						
5.1.1	TOTALE USUITE PER USUITE SPECIALI CONTO DI RESPONSABILITÀ DIREZIONE GENERALE	0,00	0,00	0,00	0,00	0,00	0,00
6	USUITE IN CONTO CAPITALE PER USUITE SPECIALI						
6.1	USUITE IN CONTO CAPITALE PER USUITE SPECIALI	0,00	0,00	0,00	0,00	0,00	0,00
6.1.1	TOTALE USUITE PER USUITE SPECIALI CONTO DI RESPONSABILITÀ DIREZIONE GENERALE	0,00	0,00	0,00	0,00	0,00	0,00
7	TOTALE USUITE PER USUITE SPECIALI CONTO DI RESPONSABILITÀ SETTORE AMMINISTRATIVO	0,00	0,00	0,00	0,00	0,00	0,00
8	TOTALE USUITE PER USUITE SPECIALI CONTO DI RESPONSABILITÀ SETTORE OPERATIVO	0,00	0,00	0,00	0,00	0,00	0,00
9	TITOLO III - USUITE DI GIARDI						
9.1	USUITE IN CONTO CAPITALE PER USUITE SPECIALI	143.932,89	1.193.306,13	1.297.079,79	226.020,85	864.148,33	862.077,42
9.1.1	USUITE IN CONTO CAPITALE PER USUITE SPECIALI	143.932,89	1.193.306,13	1.297.079,79	226.020,85	864.148,33	862.077,42
9.1.1.1	TOTALE USUITE PER USUITE SPECIALI CONTO DI RESPONSABILITÀ SETTORE AMMINISTRATIVO	143.932,89	1.193.306,13	1.297.079,79	226.020,85	864.148,33	862.077,42
9.1.1.2	TOTALE USUITE PER USUITE SPECIALI CONTO DI RESPONSABILITÀ SETTORE OPERATIVO	0,00	0,00	0,00	0,00	0,00	0,00

DECISIONALE  
USCITE



**AECI**

**RENDICONTO FINANZIARIO GESTIONALE  
ENTRATE**

**2014**

**GESTIONALE  
ENTRATE**

Codice	Capitolo		Gestione di competenza per l'anno 2014								Gestione dei residui attivi					Gestione di cassa									
	numero	Denominazione	Previsioni			Scorie accertate				Differenza rispetto alle previsioni		Residui all'inizio dell'esercizio 2014	Riscossi	Rimasti da riscuotere	Totale	Variazioni		Previsioni	Riscossioni	Differenza rispetto alle previsioni		Totale dei residui attivi al termine dell'esercizio			
			Iniziali	Variazioni		Definitive	Riscosse	Rimasti da riscuotere	Totale accertamenti	in +	in -					in +	in -								
				In aumento	In diminuzione																				
		Azienda di amministrazione 2013	0,00	199.999,38	0,00	199.999,38	199.015,38	0,00	199.999,38	0,00	0,00	0,00	0,00	0,00	0,00	0,00	0,00	0,00	0,00	0,00	0,00	0,00	0,00		
		Utilizzo Fondo liquidazione personale	0,00	49.506,28	0,00	49.506,28	49.506,28	0,00	49.506,28	0,00	0,00	0,00	0,00	0,00	0,00	0,00	0,00	0,00	0,00	0,00	0,00	0,00	0,00	0,00	
		Fondo entrate di cassa	0,00	0,00	0,00	0,00	0,00	0,00	0,00	0,00	0,00	0,00	0,00	0,00	0,00	0,00	3.960.935,82	3.960.935,82	0,00	0,00	0,00	0,00	0,00	0,00	
5		<b>CENTRO DI RESPONSABILITA' DIREZIONE GENERALE</b>																							
1.1		<b><u>TITOLO I - ENTRATE CORRENTI</u></b>																							
1.1.1		<b><u>ENTRATE CONTRIBUTIVE</u></b>																							
1.1.1.1		<b>ALIQUOTE CONTRIBUTIVE A CARICO DEI DATORI DI LAVORO E/O DEGLI ISCRITTI</b>																							
1		Quote e contributi associati	0,00	0,00	0,00	0,00	0,00	0,00	0,00	0,00	0,00	0,00	0,00	0,00	0,00	0,00	0,00	0,00	0,00	0,00	0,00	0,00	0,00	0,00	0,00
1.1.1.2		<b>QUOTE DI PARTECIPAZIONE DEGLI ISCRITTI ALL'ONERE DI SPECIFICHE GESTIONI</b>																							
1.1.2		<b><u>ENTRATE DERIVANTI DA TRASFERIMENTI CORRENTI</u></b>																							
1.1.2.1		<b>TRASFERIMENTI DA PARTE DELLO STATO</b>																							
3		Contributi a carico Ministero Trasporti	0,00	0,00	0,00	0,00	0,00	0,00	0,00	0,00	0,00	0,00	0,00	0,00	0,00	0,00	0,00	0,00	0,00	0,00	0,00	0,00	0,00	0,00	0,00
4		Contributi a carico Ministero Difesa	0,00	0,00	0,00	0,00	0,00	0,00	0,00	0,00	0,00	0,00	0,00	0,00	0,00	0,00	0,00	0,00	0,00	0,00	0,00	0,00	0,00	0,00	0,00
5		Contributi a carico Ministero per i Beni e le Attività Culturali	0,00	0,00	0,00	0,00	0,00	0,00	0,00	0,00	0,00	0,00	0,00	0,00	0,00	0,00	0,00	0,00	0,00	0,00	0,00	0,00	0,00	0,00	0,00
1.1.2.2		<b>TRASFERIMENTI DA PARTE DELLE REGIONI</b>																							
1.1.2.3		<b>TRASFERIMENTI DA PARTE DEI COMUNI E DELLE PROVINCE</b>																							
1.1.2.4		<b>TRASFERIMENTI DA PARTE DI ALTRI ENTI DEL SETTORE PUBBLICO</b>																							
7		Contributi del C.O.N.I.	0,00	0,00	0,00	0,00	0,00	0,00	0,00	0,00	0,00	0,00	0,00	0,00	0,00	0,00	0,00	0,00	0,00	0,00	0,00	0,00	0,00	0,00	0,00
1.1.3		<b><u>ALTRE ENTRATE</u></b>																							
1.1.3.1		<b>ENTRATE DERIVANTI DALLA VENDITA DI BENI E DALLA PRESTAZIONE DI SERVIZI</b>																							
9		Ricavi dalla vendita di pubblicazioni	0,00	0,00	0,00	0,00	0,00	0,00	0,00	0,00	0,00	0,00	0,00	0,00	0,00	0,00	0,00	0,00	0,00	0,00	0,00	0,00	0,00	0,00	0,00
10		Proventi derivanti dalla prestazione di servizi (tariffe volo (spazio e sportivo, licenze, brevetti, diplomi ed altro)	0,00	0,00	0,00	0,00	0,00	0,00	0,00	0,00	0,00	0,00	0,00	0,00	0,00	0,00	0,00	0,00	0,00	0,00	0,00	0,00	0,00	0,00	0,00

**GESTIONALE  
ENTRATE**

Codice	Capitolo		Gestione di competenza per l'anno 2014								Gestione dei residui attivi						Gestione di cassa					
	numero	Denominazione	Previsioni			Somme accertate			Differenza rispetto alle previsioni		Residuo all'inizio dell'esercizio 2014	Riscossi	Rimasti da riscuotere	Totale	Variazioni		Previsioni	Riscossioni	Differenza rispetto alle previsioni		Totale dei residui attivi al termine dell'esercizio	
			Iniziali	Variazioni		Riscossa	Rimasto da riscuotere	Totale accertamenti	In +	In -					In +	In -			In +	In -		
				In aumento	In diminuzione																	Definitive
	11	Nolo aeromobili nuovo piano rim. feste	300.000,00	0,00	0,00	300.000,00	113.514,37	170.286,83	283.790,49	0,00	16.719,60	267.381,84	103.197,84	132.562,73	235.740,34	0,00	21.021,50	250.000,00	216.712,81	0,00	33.287,99	302.608,73
	12	Nolo aeromobili, strumenti, apparecchi volo e paracadute agli Aero Club Federali	0,00	0,00	0,00	0,00	0,00	0,00	0,00	0,00	0,00	0,00	0,00	0,00	0,00	0,00	0,00	0,00	0,00	0,00	0,00	
	13	Renditi per cessione/mantenimento fuor uoto	0,00	0,00	0,00	0,00	0,00	0,00	0,00	0,00	0,00	0,00	0,00	0,00	0,00	0,00	0,00	0,00	0,00	0,00	0,00	
		<b>REDDITI E PROVENTI PATRIMONIALI</b>																				
	14	Interessi e giorni su. titoli a reddito fisso	0,00	0,00	0,00	0,00	0,00	0,00	0,00	0,00	0,00	0,00	0,00	0,00	0,00	0,00	0,00	0,00	0,00	0,00	0,00	
	15	Interessi attivi su mutui e depositi	0,00	0,00	0,00	0,00	0,00	0,00	0,00	0,00	0,00	0,00	0,00	0,00	0,00	0,00	0,00	0,00	0,00	0,00	0,00	
		<b>POSTE CORRETTIVE E COMPENSATIVE DI USCITE CORRENTI</b>																				
	16	Riscupero e rimborso danari	10.000,00	0,00	0.000,00	0.000,00	0.007,20	0,00	0.007,20	0,00	3.360,80	0,00	0,00	0,00	0,00	0,00	0,00	0.000,00	0.007,20	0,00	3.360,80	0,00
	19	Parziale rimborso assicurazione corpo velivoli	100.000,00	0,00	0,00	100.000,00	00.026,74	37.236,75	66.065,49	0,00	11.954,61	130.154,48	21.795,08	108.389,20	133.154,48	0,00	0,00	110.000,00	72.814,82	0,00	37.389,96	148.406,96
		<b>ENTRATE NON CLASSIFICABILI IN ALTRE VOCI</b>																				
	21	Contributi da privati	0,00	0,00	0,00	0,00	0,00	0,00	0,00	0,00	0,00	0,00	0,00	0,00	0,00	0,00	0,00	0,00	0,00	0,00	0,00	
	22	Entrate eventuali	0,00	0,00	0,00	0,00	0,00	0,00	0,00	0,00	0,00	0,00	0,00	0,00	0,00	0,00	0,00	0,00	0,00	0,00	0,00	
	23	Riscuote danni palazzina Cesare Beccaria	0,00	0,00	0,00	0,00	0,00	0,00	0,00	0,00	0,00	0,00	0,00	0,00	0,00	0,00	0,00	0,00	0,00	0,00	0,00	
		<b>TOTALE ENTRATE CORRENTI CENTRO DI RESPONSABILITA' DIREZIONE GENERALE</b>	<b>415.000,00</b>	<b>0,00</b>	<b>0.000,00</b>	<b>405.000,00</b>	<b>109.950,31</b>	<b>207.523,58</b>	<b>377.463,09</b>	<b>0,00</b>	<b>31.646,61</b>	<b>307.516,42</b>	<b>124.992,92</b>	<b>340.911,90</b>	<b>368.894,82</b>	<b>0,00</b>	<b>21.621,60</b>	<b>389.300,00</b>	<b>294.933,23</b>	<b>0,00</b>	<b>74.066,77</b>	<b>448.414,05</b>
		<b>CENTRO DI RESPONSABILITA' SETTORE AMMINISTRATIVO</b>																				
	1.1	<b>TITOLO I - ENTRATE CORRENTI</b>																				
	1.1.1	<b>ENTRATE CONTRIBUTIVE</b>																				
	1.1.1.1	ALIQUOTE CONTRIBUTIVE A CARICO DEI DATORI DI LAVORO E/O DEGLI ISCRITTI																				
	1	Quote e contributi assicurativi	800.000,00	0,00	10.000,00	890.000,00	804.146,35	238.982,65	662.635,00	0,00	27.165,00	894.462,12	290.601,57	316.542,82	907.144,39	0,00	27.306,73	890.000,00	904.776,90	14.776,92	0,00	525.256,47
	1.1.1.2	QUOTE DI PARTECIPAZIONE DEGLI ISCRITTI ALL'ONERE DI SPECIFICHE GESTIONI																				
		<b>ENTRATE DERIVANTI DA TRASFERIMENTI CORRENTI</b>																				
	1.1.2.1	TRASFERIMENTI DA PARTE DELLO STATO																				
	3	Contributi a carico Ministero Trasporti	0,00	0,00	0,00	0,00	0,00	0,00	0,00	0,00	0,00	0,00	0,00	0,00	0,00	0,00	0,00	0,00	0,00	0,00	0,00	

GESTIONALE  
ENTRATE

Codice	Capitolo		Gestione di competenza per l'esercizio 2014								Gestione dei residui attivi						Gestione di cassa					
			Previsioni			Somme accertate			Differenza rispetto alle previsioni		Residui all'inizio dell'esercizio 2014	Raccolti	Ritirati da rimborsare	Totali	Variazioni		Previsioni	Ricezioni	Differenza rispetto alle previsioni		Totale del residuo attivo al termine dell'esercizio	
	numero	denominazione	iniziali	Variazioni		Definitivo	Raccolse	Rimaste da rimborsare	Totale accertamenti	in +					in -	in +			in -	in +		in -
				in aumento	in diminuzione																	
	4	Contributi e carichi Ministero Difesa	0,00	0,00	0,00	3,00	5,00	0,00	3,00	0,00	0,00	0,00	0,00	0,00	0,00	0,00	0,00	0,00	0,00	0,00	0,00	0,00
	5	Contributi e carichi Ministero Turismo	0,00	0,00	0,00	3,00	0,00	0,00	3,00	0,00	0,00	0,00	0,00	0,00	0,00	0,00	0,00	0,00	0,00	0,00	0,00	0,00
	1.1.2.2	TRASFERIMENTI DA PARTE DELLE REGIONI																				
	1.1.2.3	TRASFERIMENTI DA PARTE DEI COMUNI E DELLE PROVINCE																				
	1.1.2.4	TRASFERIMENTI DA PARTE DI ALTRI ENTI DEL SETTORE PUBBLICO																				
	7	Contributi del C.O.N.I.	1.115.713,40	211.690,00	0,00	1.327.604,00	1.327.604,00	0,00	1.327.604,00	0,00	0,00	191.298,00	191.298,00	0,00	191.298,00	0,00	0,00	1.119.902,00	1.119.902,00	0,00	0,00	0,00
	1.1.3	<b>ALTRE ENTRATE</b>																				
	1.1.3.1	ENTRATE DERIVANTI DALLA VENDITA DI BENI E DALLA PRESTAZIONE DI SERVIZI																				
	8	Ricavi dalla vendita di pubblicazioni	4.000,00	0,00	0,00	4.000,00	271,70	0,00	271,70	0,00	3.728,30	0,00	0,00	0,00	0,00	0,00	0,00	4.000,00	271,70	0,00	3.728,30	0,00
	10	Proventi derivanti dalla prestazione di servizi (cariffe volo sportivo o sportivo, licenze, brevetti, diplomi ed altri)	0,00	0,00	0,00	2,00	0,00	0,00	0,00	0,00	0,00	0,00	0,00	0,00	0,00	0,00	0,00	0,00	0,00	0,00	0,00	0,00
	11	Nolo aeromobili nuovo piano ritti. Rotta	0,00	0,00	0,00	0,00	0,00	0,00	0,00	0,00	0,00	0,00	0,00	0,00	0,00	0,00	0,00	0,00	0,00	0,00	0,00	0,00
	12	Nolo aeromobili, strumenti, apponni volo e paracadute agli Aero Club federati	0,00	0,00	0,00	0,00	0,00	0,00	0,00	0,00	0,00	0,00	0,00	0,00	0,00	0,00	0,00	0,00	0,00	0,00	0,00	0,00
	13	Realizz per cessione materiale fuori uso	0,00	0,00	0,00	0,00	0,00	0,00	0,00	0,00	0,00	0,00	0,00	0,00	0,00	0,00	0,00	0,00	0,00	0,00	0,00	0,00
	1.1.3.2	REGIMI E PROVENTI PATRIMONIALI																				
	14	Interessi e premi su titoli a reddito fisso	0,00	0,00	0,00	0,00	0,00	0,00	0,00	0,00	0,00	0,00	0,00	0,00	0,00	0,00	0,00	0,00	0,00	0,00	0,00	0,00
	15	Interessi attivi su mutui e depositi	13.030,00	0,00	4.168,15	8.861,85	8.861,85	0,00	8.861,85	0,00	0,00	0,00	0,00	0,00	0,00	0,00	0,00	8.861,85	8.861,85	0,00	0,00	0,00
	1.1.3.3	POSTE CORRETTIVE E COMPENSATIVE DI USCITE CORRENTI																				
	16	Ricupero e rimborsi diversi	15.000,00	21.974,08	0,00	36.974,08	29.991,38	5.991,00	35.983,64	0,00	991,04	1.919,07	0,00	3.836,33	5.036,33	0,00	273,74	36.974,08	29.991,38	0,00	6.983,30	11.027,94
	19	Parziale rimborso assicurazione corso veicoli	0,00	0,00	0,00	0,00	0,00	0,00	0,00	0,00	0,00	0,00	0,00	0,00	0,00	0,00	0,00	0,00	0,00	0,00	0,00	
	1.1.3.4	ENTRATE NON CLASSIFICABILI IN ALTRE VOCI																				
	21	Contributi da privati	0,00	0,00	0,00	0,00	0,00	0,00	0,00	0,00	0,00	0,00	0,00	0,00	0,00	0,00	0,00	0,00	0,00	0,00	0,00	
	22	Entrate eventuali	0,00	0,00	0,00	0,00	0,00	0,00	0,00	0,00	0,00	0,00	0,00	0,00	0,00	0,00	0,00	0,00	0,00	0,00	0,00	
	23	Riscatto: cassa palazzina Cesare Bocca	0,00	0,00	0,00	0,00	0,00	0,00	0,00	0,00	0,00	0,00	0,00	0,00	0,00	0,00	0,00	0,00	0,00	0,00	0,00	
		<b>TOTALE ENTRATE CORRENTI CENTRO DI RESPONSABILITA' SETTORE AMMINISTRATIVO</b>	<b>2.047.713,40</b>	<b>233.680,28</b>	<b>14.168,15</b>	<b>2.287.419,53</b>	<b>2.100.877,28</b>	<b>214.617,31</b>	<b>2.235.524,68</b>	<b>0,00</b>	<b>31.864,94</b>	<b>791.627,19</b>	<b>441.859,37</b>	<b>322.179,15</b>	<b>784.026,72</b>	<b>0,00</b>	<b>27.588,47</b>	<b>2.458.677,53</b>	<b>2.452.736,65</b>	<b>14.770,90</b>	<b>10.711,60</b>	<b>538.638,48</b>

Codice	Capitolo		Gestione di competenza per l'anno 2014							Gestione dei residui attivi					Gestione di cassa							
	numero	Descrizione	Provisioni			Somme accertate			Differenza rispetto alle previsioni		Residui all'inizio dell'esercizio 2014	Ricevuti	Rimasti da recuperare	Totale	Variazioni		Provisioni	Ricevitori	Differenza rispetto alle previsioni		Totale dei residui attivi al termine dell'esercizio	
			Iniziali	Variazioni		Definitive	Ricevute	Rimaste da riscuotere	Totale accertamenti	in +					in -	in +			in -	in +		in -
				In aumento	In diminuzione																	
1	CENTRO DI RESPONSABILITA' SETTORE OPERATIVO																					
1.1	<b>TITOLO I - ENTRATE CORRENTI</b>																					
1.1.1	<b>ENTRATE CONTRIBUTIVE</b>																					
1.1.1.1	ALIQUOTE CONTRIBUTIVE A CARICO DEI DATORI DI LAVORO (IO DEGLI ISCRITTI)																					
1	1	Quote e contributi associativi	0,00	0,00	0,00	0,00	0,00	0,00	0,00	0,00	0,00	0,00	0,00	0,00	0,00	0,00	0,00	0,00	0,00	0,00	0,00	
1.1.1.2	QUOTE DI PARTECIPAZIONE DEGLI ISCRITTI ALL'ONERE DI SPECIFICHE GESTIONI																					
1.1.2	<b>ENTRATE DERIVANTI DA TRASFERIMENTI CORRENTI</b>																					
1.1.2.1	TRASFERIMENTI DA PARTE DELLO STATO																					
3	3	Contributi a carico Ministero Trasporti	0,00	0,00	0,00	0,00	0,00	0,00	0,00	0,00	0,00	0,00	0,00	0,00	0,00	0,00	0,00	0,00	0,00	0,00	0,00	
4	4	Contributi a carico Ministero Difesa	0,00	0,00	0,00	0,00	0,00	0,00	0,00	0,00	0,00	0,00	0,00	0,00	0,00	0,00	0,00	0,00	0,00	0,00	0,00	
5	5	Contributi a carico Ministero Turismo	0,00	0,00	0,00	0,00	0,00	0,00	0,00	0,00	0,00	0,00	0,00	0,00	0,00	0,00	0,00	0,00	0,00	0,00	0,00	
1.1.2.2	TRASFERIMENTI DA PARTE DELLE REGIONI																					
1.1.2.3	TRASFERIMENTI DA PARTE DI COMUNI E DELLE PROVINDE																					
1.1.2.4	TRASFERIMENTI DA PARTE DI ALTRI ENTI DEL SETTORE PUBBLICO																					
7	7	Contributi ex C.O. N.1	0,00	0,00	0,00	0,00	0,00	0,00	0,00	0,00	0,00	0,00	0,00	0,00	0,00	0,00	0,00	0,00	0,00	0,00	0,00	
1.1.3	<b>ALTRE ENTRATE</b>																					
1.1.3.1	ENTRATE DERIVANTI DALLA VENDITA DI BENI E DALLA PRESTAZIONE DI SERVIZI																					
9	9	Ricavi della vendita di pubblicazioni	0,00	0,00	0,00	0,00	0,00	0,00	0,00	0,00	0,00	0,00	0,00	0,00	0,00	0,00	0,00	0,00	0,00	0,00	0,00	
10	10	Proventi derivanti dalla prestazione di servizi (parille voto sportivo o sportivo, lezioni, brevetti, opzioni ed altro)	905.000,00	0,00	0,00	905.000,00	877.454,99	0,00	877.454,99	0,00	27.545,01	0,00	0,00	0,00	0,00	0,00	905.000,00	877.454,99	0,00	27.545,01	0,00	
11	11	Nota aeronautica nuovo piano rini, fusta	0,00	0,00	0,00	0,00	0,00	0,00	0,00	0,00	0,00	0,00	0,00	0,00	0,00	0,00	0,00	0,00	0,00	0,00	0,00	
12	12	Nota aeronautica, strumenti, apparati voto e parolle/ute	0,00	0,00	0,00	0,00	0,00	0,00	0,00	0,00	0,00	0,00	0,00	0,00	0,00	0,00	0,00	0,00	0,00	0,00	0,00	

**GESTIONALE  
ENTRATE**

Codice	Capitolo	numero	Denominazione	Gestione di competenza per l'anno 2014							Gestione dei residui attivi					Gestione di cassa											
				Previsioni			Somme accertate				Differenza rispetto alle previsioni		Residui all'inizio dell'esercizio 2014	Riscatti	Riscatti da riscuotere	Totale	Variazioni		Previsioni	Riscossioni	Differenza rispetto alle previsioni		Totale dei residui attivi al termine dell'esercizio				
				Iniziali	Variazioni		Definitive	Riscossa	Rimaste da riscuotere	Totale accertamenti	In +	In -					In +	In -			In +	In -		In +	In -		
					In aumento	In diminuzione																					
1.1.3.2		13	Agli Aero Club federati	0,00	0,00	0,00	0,00	0,00	0,00	0,00	0,00	0,00	0,00	0,00	0,00	0,00	0,00	0,00	0,00	0,00	0,00	0,00	0,00				
			Realizzati per cessione materiale fuori uso	0,00	0,00	0,00	0,00	0,00	0,00	0,00	0,00	0,00	0,00	0,00	0,00	0,00	0,00	0,00	0,00	0,00	0,00	0,00	0,00	0,00			
			<b>RESIDUI E PROVENTI PATRIMONIALI</b>																								
		14	Interessi e premi su titoli a reddito fisso	0,00	0,00	0,00	0,00	0,00	0,00	0,00	0,00	0,00	0,00	0,00	0,00	0,00	0,00	0,00	0,00	0,00	0,00	0,00	0,00	0,00	0,00		
		15	Interessi attivi su mutui e depositi	0,00	0,00	0,00	0,00	0,00	0,00	0,00	0,00	0,00	0,00	0,00	0,00	0,00	0,00	0,00	0,00	0,00	0,00	0,00	0,00	0,00	0,00		
			<b>POSTE CORRETTIVE E COMPENSATIVE DI USCITE CORRENTI</b>																								
		18	Ricuperi e rimborsi diversi	2.000,00	1.752,50	0,00	3.752,50	3.752,50	0,00	3.752,50	0,00	0,00	0,00	0,00	0,00	0,00	0,00	3.752,50	3.752,50	0,00	0,00	0,00	0,00	0,00	0,00		
		19	Partecipazione assicurazione corpo veicoli	0,00	0,00	0,00	0,00	0,00	0,00	0,00	0,00	0,00	0,00	0,00	0,00	0,00	0,00	0,00	0,00	0,00	0,00	0,00	0,00	0,00	0,00		
			<b>ENTRATE NON CLASSIFICABILI IN ALTRE VOCI</b>																								
		21	Contributi da privati	0,00	0,00	0,00	0,00	0,00	0,00	0,00	0,00	0,00	0,00	0,00	0,00	0,00	0,00	0,00	0,00	0,00	0,00	0,00	0,00	0,00	0,00		
		22	Entrate eventuali	0,00	0,00	0,00	0,00	0,00	0,00	0,00	0,00	0,00	0,00	0,00	0,00	0,00	0,00	0,00	0,00	0,00	0,00	0,00	0,00	0,00	0,00		
		23	Miscelom. danni palazzina Cesare Beccaria	0,00	0,00	0,00	0,00	0,00	0,00	0,00	0,00	0,00	0,00	0,00	0,00	0,00	0,00	0,00	0,00	0,00	0,00	0,00	0,00	0,00	0,00		
			<b>TOTALE ENTRATE CORRENTI CENTRO DI RESPONSABILITA' SETTORE OPERATIVO</b>	<b>907.000,00</b>	<b>1.752,50</b>	<b>0,00</b>	<b>908.752,50</b>	<b>881.207,49</b>	<b>0,00</b>	<b>881.207,49</b>	<b>0,00</b>	<b>0,00</b>	<b>0,00</b>	<b>0,00</b>	<b>0,00</b>	<b>0,00</b>	<b>0,00</b>	<b>908.752,50</b>	<b>881.207,49</b>	<b>0,00</b>	<b>0,00</b>	<b>0,00</b>	<b>0,00</b>	<b>0,00</b>	<b>0,00</b>	<b>0,00</b>	
			<b>RIPILOTO GENERALE ENTRATE CORRENTI</b>																								
			<b>TOTALE ENTRATE CORRENTI CENTRO DI RESPONSABILITA' DIREZIONE GENERALE</b>	<b>415.000,00</b>	<b>0,00</b>	<b>0.000,00</b>	<b>409.000,00</b>	<b>169.990,31</b>	<b>207.022,78</b>	<b>377.403,09</b>	<b>0,00</b>	<b>31.546,91</b>	<b>387.516,42</b>	<b>124.963,92</b>	<b>240.911,90</b>	<b>365.894,82</b>	<b>0,00</b>	<b>21.821,90</b>	<b>369.000,00</b>	<b>294.933,23</b>	<b>0,00</b>	<b>0,00</b>	<b>0,00</b>	<b>0,00</b>	<b>0,00</b>	<b>0,00</b>	<b>0,00</b>
			<b>TOTALE ENTRATE CORRENTI CENTRO DI RESPONSABILITA' SETTORE AMMINISTRATIVO</b>	<b>2.047.713,40</b>	<b>233.860,28</b>	<b>14.116,15</b>	<b>2.295.419,83</b>	<b>2.023.877,28</b>	<b>214.687,31</b>	<b>2.235.534,59</b>	<b>0,00</b>	<b>31.884,94</b>	<b>791.627,19</b>	<b>441.896,57</b>	<b>322.476,15</b>	<b>764.038,72</b>	<b>0,00</b>	<b>27.588,47</b>	<b>2.458.677,53</b>	<b>2.462.736,85</b>	<b>14.771,92</b>	<b>10.711,60</b>	<b>0,00</b>	<b>0,00</b>	<b>0,00</b>	<b>0,00</b>	
			<b>TOTALE ENTRATE CORRENTI CENTRO DI RESPONSABILITA' SETTORE OPERATIVO</b>	<b>907.000,00</b>	<b>1.752,50</b>	<b>0,00</b>	<b>908.752,50</b>	<b>881.207,49</b>	<b>0,00</b>	<b>881.207,49</b>	<b>0,00</b>	<b>0,00</b>	<b>0,00</b>	<b>0,00</b>	<b>0,00</b>	<b>0,00</b>	<b>0,00</b>	<b>908.752,50</b>	<b>881.207,49</b>	<b>0,00</b>	<b>0,00</b>	<b>0,00</b>	<b>0,00</b>	<b>0,00</b>	<b>0,00</b>	<b>0,00</b>	
			<b>TOTALE GENERALE ENTRATE CORRENTI</b>	<b>3.369.713,40</b>	<b>235.612,78</b>	<b>20.132,15</b>	<b>3.595.172,33</b>	<b>3.072.035,06</b>	<b>422.190,09</b>	<b>3.494.195,17</b>	<b>0,00</b>	<b>30.916,85</b>	<b>1.179.143,61</b>	<b>566.842,49</b>	<b>563.391,05</b>	<b>1.126.933,54</b>	<b>0,00</b>	<b>49.210,37</b>	<b>3.736.430,03</b>	<b>3.638.477,57</b>	<b>14.771,92</b>	<b>112.323,36</b>	<b>0,00</b>	<b>0,00</b>	<b>0,00</b>	<b>0,00</b>	
1			<b>CENTRO DI RESPONSABILITA' DIREZIONE GENERALE</b>																								
1.2			<b>TITOLO II - ENTRATE IN CONTO CAPITALE</b>																								
1.2.1			<b>ENTRATE PER ALIENAZIONE DI BENI PATRIMONIALI E RISCOSSIONE DI CREDITI</b>																								
1.2.1.1			<b>ALIENAZIONE DI IMMOBILI E DIRITTI REALI</b>																								



Codice	Capitolo		Gestione di competenza per l'anno 2014							Gestione dei residui attivi					Gestione di cassa								
	numero	Denominazione	Previsioni			Somme accertate				Differenza rispetto alle previsioni		Residui all'inizio dell'esercizio 2014	Riscassi	Riscatti da riscuotere	Totali	Variazioni		Previsioni	Riscossioni	Differenza rispetto alle previsioni		Totale dei residui attivi al termine dell'esercizio	
			retali	Variazioni		Definitive	Riscossa	Rimaste da riscuotere	Totale accertamenti	in +	in -					in +	in -						
				In aumento	In diminuzione																		
1.2.1.2		ALLENAZIONE DI IMMOBILIZZAZIONI TECNICHE																					
24		Allocazione di mobili, impianti, attrezzature e macchinari	0,00	0,00	0,00	0,00	0,00	0,00	0,00	0,00	2.496,00	1.248,00	1.248,00	2.496,00	0,00	0,00	0,00	1.248,00	1.248,00	0,00	0,00	1.248,00	
25		Cessione veicoli, paracadute e materiale da lancio	15.000,00	24.794,58	0,00	39.794,58	2.439,24	37.355,34	39.794,58	0,00	0,00	0,00	0,00	0,00	0,00	0,00	0,00	15.000,00	2.439,24	0,00	0,00	12.560,76	37.355,34
1.2.1.3		REALIZZO DI VALORI MOBILIARI																					
27		Realizzo di titoli emessi o garantiti dallo Stato	0,00	0,00	0,00	0,00	0,00	0,00	0,00	0,00	0,00	0,00	0,00	0,00	0,00	0,00	0,00	0,00	0,00	0,00	0,00	0,00	0,00
1.2.1.4		RISCOSSIONE DI CREDITI																					
29		Prelevamenti di depositi bancari e della Tesoreria statale	0,00	0,00	0,00	0,00	0,00	0,00	0,00	0,00	0,00	0,00	0,00	0,00	0,00	0,00	0,00	0,00	0,00	0,00	0,00	0,00	0,00
30		Ritiro di depositi a cauzione presso terzi	0,00	0,00	0,00	0,00	0,00	0,00	0,00	0,00	0,00	0,00	1.118,08	0,00	1.118,08	1.118,08	0,00	0,00	0,00	0,00	0,00	0,00	1.118,08
31		Riscossione di crediti diversi	0,00	0,00	0,00	0,00	0,00	0,00	0,00	0,00	0,00	0,00	0,00	0,00	0,00	0,00	0,00	0,00	0,00	0,00	0,00	0,00	0,00
32		Crediti verso lo stato	0,00	0,00	0,00	0,00	0,00	0,00	0,00	0,00	0,00	0,00	0,00	0,00	0,00	0,00	0,00	0,00	0,00	0,00	0,00	0,00	0,00
33		Crediti per residui al personale	0,00	0,00	0,00	0,00	0,00	0,00	0,00	0,00	0,00	0,00	0,00	0,00	0,00	0,00	0,00	0,00	0,00	0,00	0,00	0,00	0,00
1.2.2		<b>ENTRATE DERIVANTI DA TRASFERIMENTI IN CONTO CAPITALE</b>																					
1.2.2.1		TRASFERIMENTI DALLO STATO																					
1.2.2.2		TRASFERIMENTI DALLE REGIONI																					
1.2.2.3		TRASFERIMENTI DA COMUNI E PROVINCE																					
1.2.2.4		TRASFERIMENTI DA ALTRI ENTI DEL SETTORE PUBBLICO																					
1.2.3		<b>ACCENSIONE DI PRESTITI</b>																					
1.2.3.1		ASSUNZIONE DI MUTUI																					
40		Mutui bancari	0,00	0,00	0,00	0,00	0,00	0,00	0,00	0,00	0,00	0,00	0,00	0,00	0,00	0,00	0,00	0,00	0,00	0,00	0,00	0,00	0,00
1.2.3.2		ASSUNZIONE DI ALTRI DEBITI FINANZIARI																					
1.2.3.3		EMISSIONI DI OBBLIGAZIONI																					
		<b>TOTALE ENTRATE IN CONTO CAPITALE CENTRO DI RESPONSABILITA' DIREZIONE GENERALE</b>	15.000,00	24.794,58	0,00	39.794,58	2.439,24	37.355,34	39.794,58	0,00	0,00	3.614,08	1.248,00	2.366,08	3.614,08	0,00	0,00	15.000,00	3.707,24	1.248,00	0,00	12.560,76	39.701,42
1		CENTRO DI RESPONSABILITA' SETTORE AMMINISTRATIVO																					

**GESTIONALE  
ENTRATE**

Codice	Capitolo		Gestione di competenza per l'anno 2014							Gestione dei residui attivi					Gestione di cassa									
	Numero	Denominazione	Previsioni			Somme accertate				Differenza rispetto alle previsioni		Residui al 1°/10° dell'esercizio 2014	Riscossi	Rimasti da riscuotere	Totale	Variazioni		Previdoni	Riscossioni	Differenza rispetto alle previsioni		Totale del residuo attivo al termine dell'esercizio		
			Nelle	Variazioni		Derivate	Riscosse	Rimasti da riscuotere	Totale accertamenti	in +	in -					in +	in -			in +	in -			
				In aumento	In diminuzione																			
1.2		<b>TITOLO 8 - ENTRATE IN CONTO CAPITALE</b>																						
1.2.1		<b>ENTRATE PER ALIENAZIONE DI BENI PATRIMONIALI E RISCOSSIONE DI CREDITI</b>																						
1.2.1.1		ALIENAZIONE DI IMMOBILI E DIRITTI REALI																						
1.2.1.2		ALIENAZIONE DI IMMOBILIZZAZIONI TECNICHE																						
24		Alienazione di mobili, impianti, attrezzature o macchinari	0,00	0,00	0,00	0,00	0,00	0,00	0,00	0,00	0,00	0,00	0,00	0,00	0,00	0,00	0,00	0,00	0,00	0,00	0,00	0,00	0,00	0,00
25		Cessione veicoli, paracarri e materiali di lancio	0,00	0,00	0,00	0,00	0,00	0,00	0,00	0,00	0,00	0,00	0,00	0,00	0,00	0,00	0,00	0,00	0,00	0,00	0,00	0,00	0,00	0,00
1.2.1.3		REALIZZO DI VALORI MOBILIARI																						
27		Realizzo di titoli emessi e garantiti dallo Stato	0,00	0,00	0,00	0,00	0,00	0,00	0,00	0,00	0,00	0,00	0,00	0,00	0,00	0,00	0,00	0,00	0,00	0,00	0,00	0,00	0,00	0,00
1.2.1.4		RISCOSSIONE DI CREDITI																						
29		Prelevamenti di depositi bancari e della Tesoreria statale	0,00	0,00	0,00	0,00	0,00	0,00	0,00	0,00	0,00	0,00	0,00	0,00	0,00	0,00	0,00	0,00	0,00	0,00	0,00	0,00	0,00	0,00
30		Ritiro di depositi a cauzione presso terzi	0,00	0,00	0,00	0,00	0,00	0,00	0,00	0,00	0,00	10.941,96	0,00	10.941,96	10.941,96	0,00	0,00	0,00	0,00	0,00	0,00	0,00	0,00	10.941,96
31		Riscossione di crediti diversi	0,00	0,00	0,00	0,00	0,00	0,00	0,00	0,00	0,00	0,00	0,00	0,00	0,00	0,00	0,00	0,00	0,00	0,00	0,00	0,00	0,00	0,00
32		Crediti verso lo Stato	0,00	0,00	0,00	0,00	0,00	0,00	0,00	0,00	0,00	0,00	0,00	0,00	0,00	0,00	0,00	0,00	0,00	0,00	0,00	0,00	0,00	0,00
33		Crediti per mutui al personale	50.000,00	0,00	0,00	50.000,00	0,00	0,00	0,00	0,00	0,00	50.000,00	0,00	0,00	0,00	0,00	0,00	50.000,00	0,00	0,00	0,00	0,00	50.000,00	0,00
1.2.2		<b>ENTRATE DERIVANTI DA TRASFERIMENTI IN CONTO CAPITALE</b>																						
1.2.2.1		TRASFERIMENTI DALLO STATO																						
1.2.2.2		TRASFERIMENTI DALLE REGIONI																						
1.2.2.3		TRASFERIMENTI DA COMUNI E PROVINCE																						
1.2.2.4		TRASFERIMENTI DA ALTRI ENTI DEL SETTORE PUBBLICO																						
1.2.3		<b>ACCENSIONE DI PRESTITI</b>																						
1.2.3.1		ASSUNZIONE DI MUTUI																						
40		Mutui bancari	0,00	0,00	0,00	0,00	0,00	0,00	0,00	0,00	0,00	0,00	0,00	0,00	0,00	0,00	0,00	0,00	0,00	0,00	0,00	0,00	0,00	0,00
1.2.3.2		ASSUNZIONE DI ALTRI DEBITI FINANZIARI																						
1.2.3.3		EMISSIONE DI OBBLIGAZIONI																						

**GESTIONALE  
ENTRATE**

Codice	Capitolo		Gestione di competenza per l'anno 2014							Gestione dei residui attivi					Gestione di cassa							
	numero	Denominazione	Previsioni			Somme accertate				Differenza rispetto alle previsioni		Residui all'inizio dell'esercizio 2014	Riscossi	Rimasti da riscuotere	Totale	Variazioni		Previsioni	Riscossioni	Differenza rispetto alle previsioni		Totale del residuo attivo al termine dell'esercizio
			Iniziali	Variazioni		Definitive	Riscosse	Rimasta da riscuotere	Tasse accertamenti	in +	in -					in +	in -					
				in aumento	in diminuzione																	
		TOTALE ENTRATE IN CONTO CAPITALE CENTRO DI RESPONSABILITA' SETTORE AMMINISTRATIVO	50.000,00	0,00	0,00	50.000,00	0,00	0,00	0,00	0,00	50.000,00	10.941,66	0,00	10.941,66	10.941,66	0,00	0,00	50.000,00	0,00	0,00	50.000,00	10.941,66
1		CENTRO DI RESPONSABILITA' SETTORE OPERATIVO																				
1.2		<b>TITOLO II - ENTRATE IN CONTO CAPITALE</b>																				
1.2.1		<b>ENTRATE PER ALIENAZIONE DI BENI PATRIMONIALI E RISCOSSIONE DI CREDITI</b>																				
1.2.1.1		ALIENAZIONE DI IMMOBILI E DIRITTI REALI																				
1.2.1.2		ALIENAZIONE DI IMMOBILIZZAZIONI TECNICHE																				
24		Alienazione di mobili, impianti, attrezzature e macchinari	0,00	167.746,79	0,00	167.746,79	96.613,79	12.290,00	109.013,79	0,00	58.733,00	0,00	0,00	0,00	0,00	0,00	0,00	167.746,79	96.613,79	0,00	75.533,00	12.290,00
25		Cessione valori, paracadute e materassi lenoci	0,00	0,00	0,00	0,00	0,00	0,00	0,00	0,00	0,00	0,00	0,00	0,00	0,00	0,00	0,00	0,00	0,00	0,00	0,00	0,00
1.2.1.3		REALIZZO DI VALORI MOBILI LARI																				
27		Realizzo di titoli emessi o garantiti dallo Stato	0,00	0,00	0,00	0,00	0,00	0,00	0,00	0,00	0,00	0,00	0,00	0,00	0,00	0,00	0,00	0,00	0,00	0,00	0,00	0,00
1.2.1.4		RISCOSSIONE DI CREDITI																				
29		Prelevamenti di depositi bancari e della Tesoreria statale	0,00	0,00	0,00	0,00	0,00	0,00	0,00	0,00	0,00	0,00	0,00	0,00	0,00	0,00	0,00	0,00	0,00	0,00	0,00	0,00
30		Ritiro di depositi a cauzione presso terzi	0,00	0,00	0,00	0,00	0,00	0,00	0,00	0,00	0,00	0,00	0,00	0,00	0,00	0,00	0,00	0,00	0,00	0,00	0,00	0,00
31		Riscossione di crediti diversi	0,00	0,00	0,00	0,00	0,00	0,00	0,00	0,00	0,00	0,00	0,00	0,00	0,00	0,00	0,00	0,00	0,00	0,00	0,00	0,00
32		Crediti verso lo stato	0,00	0,00	0,00	0,00	0,00	0,00	0,00	0,00	0,00	0,00	0,00	0,00	0,00	0,00	0,00	0,00	0,00	0,00	0,00	0,00
33		Crediti per mutui al personale	0,00	0,00	0,00	0,00	0,00	0,00	0,00	0,00	0,00	0,00	0,00	0,00	0,00	0,00	0,00	0,00	0,00	0,00	0,00	0,00
1.2.2		<b>ENTRATE DERIVANTI DA TRASFERIMENTI IN CONTO CAPITALE</b>																				
1.2.2.1		TRASFERIMENTI DALLO STATO																				
1.2.2.2		TRASFERIMENTI DALLE REGIONI																				
1.2.2.3		TRASFERIMENTI DA COMUNI E PROVINCE																				
1.2.2.4		TRASFERIMENTI DA ALTRI ENTI DEL SETTORE PUBBLICO																				
1.2.3		<b>ACCENSIONE DI PRESTITI</b>																				

Codice	numeri	Capitolo Denominazione	Gestione di competenza per l'anno 2014								Gestione dei residui attivi				Gestione di cassa							
			Previsioni			Somme accertate			Differenza rispetto alle previsioni		Residui attivi all'esercizio 2014	Riscossi	Rimessi da riscuotere	Totale	Variazioni		Previdoni	Riscossioni	Differenza rispetto alle previsioni		Totale dei residui attivi al termine dell'esercizio	
			Iniziali	Variazioni		Riscossa	Riscosti da riscuotere	Totale accertamenti	in +	in -					in +	in -			in +	in -		in +
				in aumento	in diminuzione						Defettive											
1.2.3.1	40	ASSUNZIONE DI MUTUI	0,00	0,00	0,00	0,00	0,00	0,00	0,00	0,00	0,00	0,00	0,00	0,00	0,00	0,00	0,00	0,00	0,00	0,00	0,00	
1.2.3.2		ASSUNZIONE DI ALTRI DEBITI FINANZIARI																				
1.2.3.3		EMISSIONE DI OBBLIGAZIONI																				
		TOTALE ENTRATE IN CONTO CAPITALE CENTRO DI RESPONSABILITA' SETTORE OPERATIVO	0,00	187.746,79	0,00	187.746,79	96.813,79	12.280,00	109.013,79	0,00	58.733,00	0,00	0,00	0,00	0,00	0,00	187.746,79	96.813,79	0,00	70.933,00	12.200,00	
		RIEPILOGO GENERALE ENTRATE IN CONTO CAPITALE																				
		TOTALE ENTRATE IN CONTO CAPITALE CENTRO DI RESPONSABILITA' DIREZIONE GENERALE	16.000,00	24.794,04	0,00	36.794,04	2.459,24	37.336,34	38.794,58	0,00	0,00	3.614,00	1.248,00	2.366,00	3.614,00	0,00	0,00	16.000,00	3.707,24	1.248,00	12.642,76	39.701,42
		TOTALE ENTRATE IN CONTO CAPITALE CENTRO DI RESPONSABILITA' SETTORE AMMINISTRATIVO	50.000,00	0,00	0,00	50.000,00	0,00	0,00	0,00	0,00	50.000,00	10.941,66	0,00	10.941,66	10.941,66	0,00	0,00	50.000,00	0,00	0,00	50.000,00	10.941,66
		TOTALE ENTRATE IN CONTO CAPITALE CENTRO DI RESPONSABILITA' SETTORE OPERATIVO	0,00	187.746,79	0,00	187.746,79	96.813,79	12.280,00	109.013,79	0,00	58.733,00	0,00	0,00	0,00	0,00	0,00	187.746,79	96.813,79	0,00	70.933,00	12.200,00	
		TOTALE GENERALE ENTRATE IN CONTO CAPITALE	66.000,00	192.540,83	0,00	237.540,83	99.273,03	49.536,34	148.809,37	0,00	109.733,00	14.455,74	1.248,00	13.207,74	14.455,74	0,00	0,00	237.540,83	100,527,03	1.248,00	153.473,79	62.743,08
1		CENTRO DI RESPONSABILITA' DIREZIONE GENERALE																				
1.3		TITOLO II - GESTIONI SPECIALI																				
		TOTALE ENTRATE GESTIONI SPECIALI CENTRO DI RESPONSABILITA' DIREZIONE GENERALE	0,00	0,00	0,00	0,00	0,00	0,00	0,00	0,00	0,00	0,00	0,00	0,00	0,00	0,00	0,00	0,00	0,00	0,00	0,00	
1.4		TITOLO IV - PARTITE DI GIRO																				
1.4.1		ENTRATE AVENTI NATURA DI PARTITE DI GIRO																				
1.4.1.1		ENTRATE AVENTI NATURA DI PARTITE DI GIRO																				
	42	Ritenute previdenziali	0,00	0,00	0,00	0,00	0,00	0,00	0,00	0,00	0,00	0,00	0,00	0,00	0,00	0,00	0,00	0,00	0,00	0,00	0,00	
	43	Ritenute erariali	0,00	0,00	0,00	0,00	0,00	0,00	0,00	0,00	0,00	0,00	0,00	0,00	0,00	0,00	0,00	0,00	0,00	0,00	0,00	
	44	Ritenute diverse	0,00	0,00	0,00	0,00	0,00	0,00	0,00	0,00	0,00	0,00	0,00	0,00	0,00	0,00	0,00	0,00	0,00	0,00	0,00	
	45	Treatimenti per conto terzi	0,00	0,00	0,00	0,00	0,00	0,00	0,00	0,00	0,00	0,00	0,00	0,00	0,00	0,00	0,00	0,00	0,00	0,00	0,00	
	46	Ritorni di somme pagate per conto terzi	0,00	0,00	0,00	0,00	0,00	0,00	0,00	0,00	0,00	0,00	0,00	0,00	0,00	0,00	0,00	0,00	0,00	0,00	0,00	
	47	Partite in sospeso	80.000,00	0,00	0,00	80.000,00	13.681,04	0,00	13.681,04	0,00	46.316,96	48.947,01	48.947,01	0,00	48.947,01	0,00	80.000,00	82.828,00	2.659,00	0,00	0,00	

**GESTIONALE  
ENTRATE**

**GESTIONALE  
ENTRATE**

Codice	Capitolo		Gestione di competenza per l'anno 2014							Gestione dei residui attivi					Gestione di cassa								
	numero	Denominazione	Previsioni			Somme accertate			Differenza rispetto alle previsioni		Residui all'inizio dell'esercizio 2014	Riscossi	Rimasti da riscuotere	Totale	Variazioni		Previsioni	Riscossioni	Differenza rispetto alle previsioni		Totale dei residui attivi al termine dell'esercizio		
			Iniziali	Variazioni		Definitive	Riscosse	Rimasti da riscuotere	Totale accertamento	in +					in -	in +			in -	in +		in -	
				in aumento	in diminuzione																		
	-48	IVA - Conto vendite	0,00	0,00	0,00	0,00	0,00	0,00	0,00	0,00	0,00	0,00	0,00	0,00	0,00	0,00	0,00	0,00	0,00	0,00	0,00		
		TOTALE ENTRATE PARTITE DI GIRO CENTRO DI RESPONSABILITA' DIREZIONE GENERALE	90.000,00	0,00	0,00	46.800,00	13.681,04	0,00	13.681,04	0,00	46.319,96	46.947,01	48.947,01	0,00	68.947,01	0,00	0,00	46.000,00	62.628,85	2.628,85	0,00	0,00	
		TOTALE GENERALE ENTRATE GESTIONI SPECIALI E PARTITE DI GIRO CENTRO DI RESPONSABILITA' DIREZIONE GENERALE	90.000,00	0,00	0,00	46.800,00	13.681,04	0,00	13.681,04	0,00	46.319,96	46.947,01	48.947,01	0,00	68.947,01	0,00	0,00	46.000,00	62.628,85	2.628,85	0,00	0,00	
1		CENTRO DI RESPONSABILITA' SETTORE AMMINISTRATIVO																					
1.3		<u>TITOLO II - GESTIONI SPECIALI</u>																					
		TOTALE ENTRATE GESTIONI SPECIALI CENTRO DI RESPONSABILITA' SETTORE AMMINISTRATIVO	0,00	0,00	0,00	0,00	0,00	0,00	0,00	0,00	0,00	0,00	0,00	0,00	0,00	0,00	0,00	0,00	0,00	0,00	0,00	0,00	
1.4		<u>TITOLO IV - PARTITE DI GIRO</u>																					
1.4.1		ENTRATE AVENTI NATURA DI PARTITE DI GIRO																					
1.4.1.1		ENTRATE AVENTI NATURA DI PARTITE DI GIRO																					
	-42	Ricariche previdenziali	130.000,00	0,00	0,00	130.800,00	101.052,26	0,00	101.052,26	0,00	26.947,74	1.106,11	7.106,11	0,00	7.106,11	0,00	0,00	130.000,00	108.757,37	0,00	0,00	21.842,63	0,00
	-43	Ricariche assicurative	400.000,00	0,00	0,00	400.800,00	301.200,94	0,00	301.200,94	0,00	98.799,06	14.391,66	14.391,66	0,00	14.391,66	0,00	0,00	400.000,00	319.686,62	0,00	0,00	84.314,40	0,00
	-44	Ricariche diverse	0,00	0,00	0,00	0,00	0,00	0,00	0,00	0,00	0,00	0,00	0,00	0,00	0,00	0,00	0,00	0,00	0,00	0,00	0,00	0,00	
	-45	Trasferite per conto terzi	10.000,00	0,00	0,00	10.800,00	4.320,00	0,00	4.320,00	0,00	5.680,00	360,00	360,00	0,00	360,00	0,00	0,00	10.000,00	4.680,00	0,00	0,00	5.320,00	0,00
	-46	Renditori di somme pagate per conto terzi	25.000,00	0,00	0,00	25.800,00	0,00	0,00	0,00	0,00	25.000,00	0,00	0,00	0,00	0,00	0,00	0,00	25.000,00	0,00	0,00	0,00	26.000,00	0,00
	-47	Partite in sospeso	400.000,00	486.367,00	0,00	886.367,00	590.102,03	168.787,90	758.889,93	0,00	136.487,07	129.482,59	121.747,26	3.571,45	125.118,45	0,00	344,10	988.572,75	711.849,03	0,00	0,00	286.723,72	172.189,35
	-48	IVA - Conto vendite	0,00	0,00	0,00	0,00	0,00	0,00	0,00	0,00	0,00	0,00	0,00	0,00	0,00	0,00	0,00	0,00	0,00	0,00	0,00	0,00	
		TOTALE ENTRATE PARTITE DI GIRO CENTRO DI RESPONSABILITA' SETTORE AMMINISTRATIVO	965.000,00	486.367,00	0,00	1.451.367,00	896.769,23	168.787,90	1.165.556,13	0,00	264.696,87	147.319,32	143.803,77	3.371,45	146.975,22	0,00	344,10	1.563.572,75	1.140.372,05	0,00	0,00	423.200,70	172.189,35
		TOTALE GENERALE ENTRATE GESTIONI SPECIALI E PARTITE DI GIRO CENTRO DI RESPONSABILITA' SETTORE AMMINISTRATIVO	965.000,00	486.367,00	0,00	1.451.367,00	896.769,23	168.787,90	1.165.556,13	0,00	264.696,87	147.319,32	143.803,77	3.371,45	146.975,22	0,00	344,10	1.563.572,75	1.140.372,05	0,00	0,00	423.200,70	172.189,35
1		CENTRO DI RESPONSABILITA' SETTORE OPERATIVO																					
1.3		<u>TITOLO II - GESTIONI SPECIALI</u>																					
		TOTALE ENTRATE GESTIONI SPECIALI CENTRO DI RESPONSABILITA' SETTORE OPERATIVO	0,00	0,00	0,00	0,00	0,00	0,00	0,00	0,00	0,00	0,00	0,00	0,00	0,00	0,00	0,00	0,00	0,00	0,00	0,00	0,00	
1.4		<u>TITOLO IV - PARTITE DI GIRO</u>																					

**GESTIONALE  
ENTRATE**

Codice	Capitolo		Gestione di competenza per l'anno 2014								Gestione dei residui attivi					Gestione di cassa						
	numero	Denominazione	Previsioni			Somme accertate			Differenza rispetto alle previsioni		Residui attivi dell'esercizio 2014	Riscossi	Rimasti da riscuotere	Totale	Variazioni		Previsioni	Riscossioni	Differenza rispetto alle previsioni		Totale dei residui attivi al termine dell'esercizio	
			Iniziali	Variazioni		Riscosse	Rimasto da riscuotere	Totale accertamenti	in +	in -					in +	in -						
				In aumento	In diminuzione														Definitive			
1.4.1	<b>ENTRATE AVVENTI NATURA DI PARTITE DI GIRO</b>																					
1.4.1.1	<b>ENTRATE AVVENTI NATURA DI PARTITE DI GIRO</b>																					
42	Risultato previdenziali	0,00	0,00	0,00	0,00	0,00	0,00	0,00	0,00	0,00	0,00	0,00	0,00	0,00	0,00	0,00	0,00	0,00	0,00	0,00	0,00	0,00
43	Risultato erariali	0,00	0,00	0,00	0,00	0,00	0,00	0,00	0,00	0,00	0,00	0,00	0,00	0,00	0,00	0,00	0,00	0,00	0,00	0,00	0,00	0,00
44	Risultato diversi	0,00	0,00	0,00	0,00	0,00	0,00	0,00	0,00	0,00	0,00	0,00	0,00	0,00	0,00	0,00	0,00	0,00	0,00	0,00	0,00	0,00
45	Trasferimenti per conto terzi	0,00	0,00	0,00	0,00	0,00	0,00	0,00	0,00	0,00	0,00	0,00	0,00	0,00	0,00	0,00	0,00	0,00	0,00	0,00	0,00	0,00
46	Rimborso di somme pagate per conto terzi	0,00	0,00	0,00	0,00	0,00	0,00	0,00	0,00	0,00	0,00	0,00	0,00	0,00	0,00	0,00	0,00	0,00	0,00	0,00	0,00	0,00
47	Partite in sospeso	120.000,00	28.150,00	0,00	128.150,00	121.581,00	380,00	121.861,00	0,00	6.289,00	1.550,00	900,00	0,00	900,00	0,00	750,00	128.150,00	122.461,00	0,00	5.880,00	300,00	0,00
48	IVA - Conto vendite	0,00	0,00	0,00	0,00	0,00	0,00	0,00	0,00	0,00	0,00	0,00	0,00	0,00	0,00	0,00	0,00	0,00	0,00	0,00	0,00	0,00
	<b>TOTALE ENTRATE PARTITE DI GIRO CENTRO DI RESPONSABILITA' SETTORE OPERATIVO</b>	<b>120.000,00</b>	<b>28.150,00</b>	<b>0,00</b>	<b>128.150,00</b>	<b>121.581,00</b>	<b>380,00</b>	<b>121.861,00</b>	<b>0,00</b>	<b>6.289,00</b>	<b>1.550,00</b>	<b>900,00</b>	<b>0,00</b>	<b>900,00</b>	<b>0,00</b>	<b>750,00</b>	<b>128.150,00</b>	<b>122.461,00</b>	<b>0,00</b>	<b>5.880,00</b>	<b>300,00</b>	<b>0,00</b>
	<b>TOTALE GENERALE ENTRATE GESTIONI SPECIALI E PARTITE DI GIRO CENTRO DI RESPONSABILITA' SETTORE OPERATIVO</b>	<b>120.000,00</b>	<b>28.150,00</b>	<b>0,00</b>	<b>128.150,00</b>	<b>121.581,00</b>	<b>380,00</b>	<b>121.861,00</b>	<b>0,00</b>	<b>6.289,00</b>	<b>1.550,00</b>	<b>900,00</b>	<b>0,00</b>	<b>900,00</b>	<b>0,00</b>	<b>750,00</b>	<b>128.150,00</b>	<b>122.461,00</b>	<b>0,00</b>	<b>5.880,00</b>	<b>300,00</b>	<b>0,00</b>
	<b>TOTALE GENERALE ENTRATE GESTIONI SPECIALI E PARTITE DI GIRO</b>	<b>1.125.000,00</b>	<b>493.807,00</b>	<b>0,00</b>	<b>1.618.807,00</b>	<b>1.132.013,27</b>	<b>109.087,90</b>	<b>1.301.098,17</b>	<b>0,00</b>	<b>317.408,83</b>	<b>137.318,33</b>	<b>193.432,79</b>	<b>3.371,45</b>	<b>196.822,23</b>	<b>0,00</b>	<b>1.094,10</b>	<b>1.751.722,75</b>	<b>1.320.461,05</b>	<b>2.629,25</b>	<b>426.869,75</b>	<b>172.459,36</b>	<b>0,00</b>
	<b>RIEPILOGO DEI TITOLI CENTRO DI RESPONSABILITA' DIREZIONE GENERALE</b>																					
	1170LO I	410.000,00	0,00	0.000,00	430.000,00	189.852,31	237.392,78	377.453,09	0,00	31.546,91	367.516,42	124.962,92	240.511,90	305.894,02	0,00	21.621,00	389.000,00	294.933,23	0,00	74.066,77	448.414,98	0,00
	1170LO II	15.000,00	24.754,58	0,00	39.754,58	2.469,24	37.335,34	29.754,58	0,00	0,00	3.914,08	1.248,00	2.396,08	3.614,08	0,00	0,00	15.000,00	3.707,24	1.248,00	12.845,76	38.701,42	0,00
	1170LO III	0,00	0,00	0,00	0,00	0,00	0,00	0,00	0,00	0,00	0,00	0,00	0,00	0,00	0,00	0,00	0,00	0,00	0,00	0,00	0,00	0,00
	1170LO IV	40.000,00	0,00	0,00	40.000,00	13.681,04	0,00	13.681,04	0,00	46.319,89	48.947,01	48.947,01	0,00	48.947,01	0,00	0,00	40.000,00	42.428,05	2.629,05	0,00	0,00	0,00
	<b>TOTALE DELLE ENTRATE CENTRO DI RESPONSABILITA' DIREZIONE GENERALE</b>	<b>490.000,00</b>	<b>24.754,58</b>	<b>0,00</b>	<b>538.754,58</b>	<b>186.002,59</b>	<b>244.838,12</b>	<b>430.928,71</b>	<b>0,00</b>	<b>77.865,87</b>	<b>440.077,51</b>	<b>175.172,93</b>	<b>243.277,98</b>	<b>418.455,91</b>	<b>0,00</b>	<b>21.621,00</b>	<b>444.000,00</b>	<b>361.268,52</b>	<b>3.875,05</b>	<b>86.867,53</b>	<b>488.116,10</b>	<b>0,00</b>
	<b>RIEPILOGO DEI TITOLI CENTRO DI RESPONSABILITA' SETTORE AMMINISTRATIVO</b>																					
	1170LO I	2.047.713,43	233.865,28	14.159,15	2.295.737,86	2.020.877,28	214.857,11	2.236.634,59	0,00	31.864,94	791.627,10	441.809,57	322.179,15	704.038,72	0,00	27.880,67	2.458.677,03	2.482.736,85	14.772,92	10.711,80	636.836,48	0,00
	1170LO II	90.000,00	0,00	0,00	90.000,00	0,00	0,00	0,00	0,00	50.000,00	10.841,08	0,00	10.841,08	10.841,08	0,00	0,00	90.000,00	0,00	0,00	50.000,00	10.841,08	0,00
	1170LO III	0,00	0,00	0,00	0,00	0,00	0,00	0,00	0,00	0,00	0,00	0,00	0,00	0,00	0,00	0,00	0,00	0,00	0,00	0,00	0,00	0,00

**GESTIONALE  
ENTRATE**

Codice	Capitolo	Denominazione	Destinazione di competenza per l'anno 2014							Gestione dei residui attivi					Gestione di cassa								
			Iniziali	Previsioni		Somme accertate			Differenza rispetto alle previsioni		Stato all'anno dell'esercizio 2014	Ricevuti	Rimasti da riscuotere	Totale	Variazioni		Previsioni	Riscossioni	Differenza rispetto alle previsioni		Totale dei residui attivi al termine dell'esercizio		
				Variazioni		Riscosse	Riscosse da riscuotere	Totale accertamenti	in +	in -					in +	in -			in +	in -			
				in aumento	in diminuzione																	Definitive	
		TITOLO IV	305.000,00	465.507,00	0,00	1.431.307,00	306.709,23	108.787,91	1.165.520,13	0,00	264.805,07	147.319,32	143.695,77	3.371,45	146.975,22	0,00	344,51	1.563.572,75	1.143.372,00	0,00	423.200,75	172.159,35	
		TOTALE DELLE ENTRATE CENTRO DI RESPONSABILITA' SETTORE AMMINISTRATIVO	3.952.715,40	989.222,28	14.159,15	3.747.776,53	3.917.645,51	383.445,21	3.401.200,72	0,00	345.045,81	343.768,17	585.463,34	338.300,28	971.605,90	0,00	27.632,57	4.072.250,29	3.663.109,65	14.770,62	483.912,36	716.037,47	
		RIPILOGO DEI TITOLI CENTRO DI RESPONSABILITA' SETTORE OPERATIVO																					
		TITOLO I	907.086,89	1.752,00	0,00	996.752,90	891.207,49	0,00	891.207,49	0,00	27.545,01	0,00	0,00	0,00	0,00	0,00	0,00	998.152,50	891.207,49	0,00	27.545,01	0,00	
		TITOLO II	0,00	167.346,79	0,00	167.346,79	36.812,79	12.200,00	106.613,79	0,00	58.753,00	0,00	0,00	-0,00	0,00	0,00	0,00	167.346,79	36.812,79	0,00	70.933,00	12.200,00	
		TITOLO III	0,00	0,00	0,00	0,00	0,00	0,00	0,00	0,00	0,00	0,00	0,00	0,00	0,00	0,00	0,00	0,00	0,00	0,00	0,00	0,00	
		TITOLO IV	100.000,00	28.150,00	0,00	128.150,00	121.981,00	300,00	121.681,00	0,00	6.283,00	1.690,00	990,00	-0,00	900,00	0,00	750,00	128.150,00	122.481,00	0,00	5.669,00	300,00	
		TOTALE DELLE ENTRATE CENTRO DI RESPONSABILITA' SETTORE OPERATIVO	1.007.086,89	197.642,29	0,00	1.204.649,29	1.059.982,28	12.500,00	1.112.982,28	0,00	92.687,01	1.690,00	990,00	-0,00	900,00	0,00	750,00	1.204.649,29	1.106.482,28	0,00	194.167,01	12.500,00	
		RIPILOGO DEI TITOLI CENTRO DI RESPONSABILITA' DIREZIONE GENERALE/SETTORE AMMINISTRATIVO/ SETTORE OPERATIVO																					
		TITOLO I	3.369.713,40	238.617,78	23.159,15	3.585.172,03	3.072.035,08	422.160,00	3.494.195,17	0,00	98.676,98	1.179.143,81	596.847,49	563.091,05	1.128.833,54	0,00	49.210,27	3.736.430,03	3.638.877,57	14.770,62	112.323,38	385.251,14	
		TITOLO II	80.000,00	192.641,37	0,00	237.541,37	99.273,03	49.535,34	148.808,37	0,00	108.733,00	14.495,74	1.248,00	-13.207,74	14.455,74	0,00	0,00	232.749,79	106.521,03	1.248,00	133.472,79	82.740,08	
		TITOLO III	0,00	0,00	0,00	0,00	0,00	0,00	0,00	0,00	0,00	0,00	0,00	0,00	0,00	0,00	0,00	0,00	0,00	0,00	0,00	0,00	
		TITOLO IV	1.125.000,00	493.507,00	0,00	1.618.507,00	1.132.013,27	198.067,90	1.301.098,17	0,00	317.458,83	187.916,33	193.490,79	3.371,45	196.822,25	0,00	1.094,16	1.751.722,75	1.325.481,95	2.829,05	428.889,75	172.409,35	
		TOTALE	4.599.713,40	921.866,15	23.159,15	5.481.226,40	4.303.219,38	643.763,33	4.684.137,71	0,00	517.118,69	1.391.515,88	791.541,27	579.670,24	1.341.211,81	0,00	50.304,17	5.720.899,97	5.094.896,65	18.649,87	674.986,80	1.220.463,67	
		Aspetto di ammortamento 2013	0,00	199.689,36	0,00	199.689,36	199.689,36	0,00	199.689,36	0,00	0,00	0,00	0,00	0,00	0,00	0,00	0,00	0,00	0,00	0,00	0,00	0,00	0,00
		Utilizzo fondo iperfazione al personale	0,00	49.505,08	0,00	49.505,08	49.505,08	0,00	49.505,08	0,00	0,00	0,00	0,00	0,00	0,00	0,00	0,00	0,00	0,00	0,00	0,00	0,00	0,00
		Utilizzo fondo rinnovo centrali	0,00	0,00	0,00	0,00	0,00	0,00	0,00	0,00	0,00	0,00	0,00	0,00	0,00	0,00	0,00	0,00	0,00	0,00	0,00	0,00	0,00
		Utilizzo fondo piano rinnovo flotte	0,00	8.954,00	0,00	8.954,00	8.954,00	0,00	8.954,00	0,00	0,00	0,00	0,00	0,00	0,00	0,00	0,00	0,00	0,00	0,00	0,00	0,00	0,00
		Fondo iniziale di cassa	0,00	0,00	0,00	0,00	0,00	0,00	0,00	0,00	0,00	0,00	0,00	0,00	0,00	0,00	0,00	3.960.936,82	3.960.936,82	0,00	0,00	0,00	0,00
		TOTALE GENERALE	4.599.713,40	1.179.754,81	23.159,15	5.719.348,86	4.561.443,94	643.763,33	5.202.230,17	0,00	517.118,69	1.391.515,88	791.541,27	579.670,24	1.341.211,81	0,00	50.304,17	9.381.826,39	8.726.756,47	18.649,87	674.986,80	1.220.463,67	

**AECI**

**RENDICONTO FINANZIARIO GESTIONALE**  
**USCITE**

**2014**



**GESTIONALE  
USCITE**

Codice	Capitolo	Gestione di competenza per l'anno 2014										Gestione dei residui passivi					Gestione di cassa																				
		numero	Denominazione	Previsioni			Spese impegnate				Differenza rispetto alle previsioni		Residui passivi dell'esercizio 2014	Pagati	Ricevuti da pagare	Totale	Variazioni		Previsioni	Pagamenti	Differenza rispetto alle previsioni		Totale dei residui passivi al termine dell'esercizio														
				iniziali	Variazioni		Pagate	Ricevute da pagare	Totale impegni	in +	in -	in +					in -																				
					In aumento	In diminuzione												Definitive																			
1			Direzione di amministrazione	0,00	0,00	0,00	0,00	0,00	0,00	0,00	0,00	0,00	0,00	0,00	0,00	0,00	0,00	0,00	0,00	0,00	0,00	0,00	0,00	0,00	0,00	0,00	0,00	0,00	0,00	0,00	0,00	0,00	0,00	0,00	0,00		
			<b>CENTRO DI RESPONSABILITA' DIREZIONE GENERALE</b>																																		
1.1			<b>TITOLO (USCITE CORRENTI)</b>																																		
1.1.1			<b>FUNZIONAMENTO</b>																																		
1.1.1.1			<b>USCITE PER GLI ORGANI DELL'ENTE</b>																																		
1			Assegni e indennità alla Presidenza e Vice Presidenza	0,00	0,00	0,00	0,00	0,00	0,00	0,00	0,00	0,00	0,00	0,00	0,00	0,00	0,00	0,00	0,00	0,00	0,00	0,00	0,00	0,00	0,00	0,00	0,00	0,00	0,00	0,00	0,00	0,00	0,00	0,00	0,00	0,00	
2			Compensi, indennità e rimborso ai componenti gli Organi Collegiali di amministrazione	0,00	0,00	0,00	0,00	0,00	0,00	0,00	0,00	0,00	0,00	0,00	0,00	0,00	0,00	0,00	0,00	0,00	0,00	0,00	0,00	0,00	0,00	0,00	0,00	0,00	0,00	0,00	0,00	0,00	0,00	0,00	0,00	0,00	
3			Comp., indennità e rimb. ai componenti il Collegio Sindacale	0,00	0,00	0,00	0,00	0,00	0,00	0,00	0,00	0,00	0,00	0,00	0,00	0,00	0,00	0,00	0,00	0,00	0,00	0,00	0,00	0,00	0,00	0,00	0,00	0,00	0,00	0,00	0,00	0,00	0,00	0,00	0,00	0,00	
1.1.1.2			<b>ONERI PER IL PERSONALE IN ATTIVITA' DI SERVIZIO</b>																																		
5			Stipendi ed altri assegni fissi al personale - distribuzione buoni pasto al personale	0,00	0,00	0,00	0,00	0,00	0,00	0,00	0,00	0,00	0,00	0,00	0,00	0,00	0,00	0,00	0,00	0,00	0,00	0,00	0,00	0,00	0,00	0,00	0,00	0,00	0,00	0,00	0,00	0,00	0,00	0,00	0,00	0,00	
7			Trattamenti accessori al personale	0,00	0,00	0,00	0,00	0,00	0,00	0,00	0,00	0,00	0,00	0,00	0,00	0,00	0,00	0,00	0,00	0,00	0,00	0,00	0,00	0,00	0,00	0,00	0,00	0,00	0,00	0,00	0,00	0,00	0,00	0,00	0,00	0,00	
9			Indennità e rimborsi spese trasporti all'interno	0,00	0,00	0,00	0,00	0,00	0,00	0,00	0,00	0,00	0,00	0,00	0,00	0,00	0,00	0,00	0,00	0,00	0,00	0,00	0,00	0,00	0,00	0,00	0,00	0,00	0,00	0,00	0,00	0,00	0,00	0,00	0,00	0,00	
10			Indennità e rimborsi spese trasporti all'estero	0,00	0,00	0,00	0,00	0,00	0,00	0,00	0,00	0,00	0,00	0,00	0,00	0,00	0,00	0,00	0,00	0,00	0,00	0,00	0,00	0,00	0,00	0,00	0,00	0,00	0,00	0,00	0,00	0,00	0,00	0,00	0,00	0,00	
11			Oneri previdenziali ed assistenziali	0,00	0,00	0,00	0,00	0,00	0,00	0,00	0,00	0,00	0,00	0,00	0,00	0,00	0,00	0,00	0,00	0,00	0,00	0,00	0,00	0,00	0,00	0,00	0,00	0,00	0,00	0,00	0,00	0,00	0,00	0,00	0,00	0,00	
13			Contributi al CRAL, aziendale e borsa studio	0,00	0,00	0,00	0,00	0,00	0,00	0,00	0,00	0,00	0,00	0,00	0,00	0,00	0,00	0,00	0,00	0,00	0,00	0,00	0,00	0,00	0,00	0,00	0,00	0,00	0,00	0,00	0,00	0,00	0,00	0,00	0,00	0,00	
14			Costi per il personale e partecipazioni alle spese per i corsi riservati da Enti, istituzioni e amministrazioni varie	0,00	0,00	0,00	0,00	0,00	0,00	0,00	0,00	0,00	0,00	0,00	0,00	0,00	0,00	0,00	0,00	0,00	0,00	0,00	0,00	0,00	0,00	0,00	0,00	0,00	0,00	0,00	0,00	0,00	0,00	0,00	0,00	0,00	
22			Uscite per accantonamenti sanitari	0,00	0,00	0,00	0,00	0,00	0,00	0,00	0,00	0,00	0,00	0,00	0,00	0,00	0,00	0,00	0,00	0,00	0,00	0,00	0,00	0,00	0,00	0,00	0,00	0,00	0,00	0,00	0,00	0,00	0,00	0,00	0,00	0,00	0,00
1.1.1.3			<b>USCITE PER L'ACQUISTO DI BENI DI CONSUMO E DI SERVIZI</b>																																		
15			Attività promozionale (legge 295/1994 n. 340)	0,00	0,00	0,00	0,00	0,00	0,00	0,00	0,00	0,00	0,00	0,00	0,00	0,00	0,00	0,00	0,00	0,00	0,00	0,00	0,00	0,00	0,00	0,00	0,00	0,00	0,00	0,00	0,00	0,00	0,00	0,00	0,00	0,00	
16			Acquisto di libri, riviste, giornali ed altre pubblicazioni	0,00	0,00	0,00	0,00	0,00	0,00	0,00	0,00	0,00	0,00	0,00	0,00	0,00	0,00	0,00	0,00	0,00	0,00	0,00	0,00	0,00	0,00	0,00	0,00	0,00	0,00	0,00	0,00	0,00	0,00	0,00	0,00	0,00	
19			Acq. di materiale di consumo e noleggio di materiale tecnico	0,00	0,00	0,00	0,00	0,00	0,00	0,00	0,00	0,00	0,00	0,00	0,00	0,00	0,00	0,00	0,00	0,00	0,00	0,00	0,00	0,00	0,00	0,00	0,00	0,00	0,00	0,00	0,00	0,00	0,00	0,00	0,00	0,00	
19			Uscite di rappresentanza	0,00	0,00	0,00	0,00	0,00	0,00	0,00	0,00	0,00	0,00	0,00	0,00	0,00	0,00	0,00	0,00	0,00	0,00	0,00	0,00	0,00	0,00	0,00	0,00	0,00	0,00	0,00	0,00	0,00	0,00	0,00	0,00	0,00	
20			Uscite per il funzionamento di commissioni, comitati, etc.	0,00	0,00	0,00	0,00	0,00	0,00	0,00	0,00	0,00	0,00	0,00	0,00	0,00	0,00	0,00	0,00	0,00	0,00	0,00	0,00	0,00	0,00	0,00	0,00	0,00	0,00	0,00	0,00	0,00	0,00	0,00	0,00	0,00	
23			Acquisto vestiario e divise	0,00	0,00	0,00	0,00	0,00	0,00	0,00	0,00	0,00	0,00	0,00	0,00	0,00	0,00	0,00	0,00	0,00	0,00	0,00	0,00	0,00	0,00	0,00	0,00	0,00	0,00	0,00	0,00	0,00	0,00	0,00	0,00	0,00	
24			Più locali e canoni censuati	0,00	0,00	0,00	0,00	0,00	0,00	0,00	0,00	0,00	0,00	0,00	0,00	0,00	0,00	0,00	0,00	0,00	0,00	0,00	0,00	0,00	0,00	0,00	0,00	0,00	0,00	0,00	0,00	0,00	0,00	0,00	0,00	0,00	

Codice	Capitolo		Gestione di competenza per l'anno 2014										Gestione dei residui passivi				Gestione di cassa							
	numero	denominazione	Previsioni			Somme impegnate			Differenza rispetto alle previsioni		Residui all'inizio dell'esercizio 2014	Pagati	Rimasti da pagare	Totale	Variazioni		Previsioni	Pagamenti	Differenza rispetto alle previsioni		Totale dei residui passivi al termine dell'esercizio			
			Iniziali	Variazioni		Definitive	Pagato	Rimasti da pagare	Totale impegni	in +					in -	in +			in -	in +		in -	in +	in -
				In aumento	In diminuzione																			
25	Manutenz., riparazione e adattamento di locali e relativi impianti	0,00	0,00	0,00	0,00	0,00	0,00	0,00	0,00	0,00	0,00	0,00	0,00	0,00	0,00	0,00	0,00	0,00	0,00	0,00	0,00	0,00	0,00	
25	Utile (prezzi) telegrafico e telefonico	0,00	0,00	0,00	0,00	0,00	0,00	0,00	0,00	0,00	0,00	0,00	0,00	0,00	0,00	0,00	0,00	0,00	0,00	0,00	0,00	0,00	0,00	0,00
27	Utile per studi, indagini e rilevatori	0,00	0,00	0,00	0,00	0,00	0,00	0,00	0,00	0,00	0,00	0,00	0,00	0,00	0,00	0,00	0,00	0,00	0,00	0,00	0,00	0,00	0,00	0,00
27	Utile per organizzazioni e partecipazioni a convegni, congressi e ad altre manifestazioni	0,00	0,00	0,00	0,00	0,00	0,00	0,00	0,00	0,00	0,00	0,00	0,00	0,00	0,00	0,00	0,00	0,00	0,00	0,00	0,00	0,00	0,00	0,00
29	Utile per sussidi	0,00	0,00	0,00	0,00	0,00	0,00	0,00	0,00	0,00	0,00	0,00	0,00	0,00	0,00	0,00	0,00	0,00	0,00	0,00	0,00	0,00	0,00	0,00
30	Manutenzione, noleggio ed esercizio di mezzi di trasporto	0,00	4.000,20	0,00	4.000,20	806,25	724,50	1.224,70	0,00	2.775,50	1.830,00	1.242,50	5,00	1.342,00	0,00	488,00	5.830,20	1.842,20	0,00	3.988,00	0,00	724,50	0,00	
31	Carichi d'acqua, spese per l'energia elettrica, pulizia uffici, combustibili ed energia elettrica per riscaldamento, spese per le produzioni di impianti tecnici	0,00	0,00	0,00	0,00	0,00	0,00	0,00	0,00	0,00	0,00	0,00	0,00	0,00	0,00	0,00	0,00	0,00	0,00	0,00	0,00	0,00	0,00	0,00
32	Oneri e compensi per speciali incarichi	0,00	0,00	0,00	0,00	0,00	0,00	0,00	0,00	0,00	0,00	0,00	0,00	0,00	0,00	0,00	0,00	0,00	0,00	0,00	0,00	0,00	0,00	0,00
34	Trasporti e noleggi	0,00	0,00	0,00	0,00	0,00	0,00	0,00	0,00	0,00	0,00	0,00	0,00	0,00	0,00	0,00	0,00	0,00	0,00	0,00	0,00	0,00	0,00	0,00
35	Premi di assicurazione Unife	0,00	0,00	0,00	0,00	0,00	0,00	0,00	0,00	0,00	0,00	0,00	0,00	0,00	0,00	0,00	0,00	0,00	0,00	0,00	0,00	0,00	0,00	0,00
36	Premi di assicurazione per aereomobili da destinare agli A.S.C. Federati	0,00	0,00	0,00	0,00	0,00	0,00	0,00	0,00	0,00	0,00	0,00	0,00	0,00	0,00	0,00	0,00	0,00	0,00	0,00	0,00	0,00	0,00	0,00
37	Tessere, distintivi, stampati, pubblicazioni	0,00	0,00	0,00	0,00	0,00	0,00	0,00	0,00	0,00	0,00	0,00	0,00	0,00	0,00	0,00	0,00	0,00	0,00	0,00	0,00	0,00	0,00	0,00
39	Acquisto materiale aeronautico	0,00	0,00	0,00	0,00	0,00	0,00	0,00	0,00	0,00	0,00	0,00	0,00	0,00	0,00	0,00	0,00	0,00	0,00	0,00	0,00	0,00	0,00	0,00
418	Indennità e rimborsi ai giudici sportivi	0,00	0,00	0,00	0,00	0,00	0,00	0,00	0,00	0,00	0,00	0,00	0,00	0,00	0,00	0,00	0,00	0,00	0,00	0,00	0,00	0,00	0,00	0,00
417	Utile attività di pubblicità (art. 61, 25.2.1987 n.67)	0,00	0,00	0,00	0,00	0,00	0,00	0,00	0,00	0,00	0,00	0,00	0,00	0,00	0,00	0,00	0,00	0,00	0,00	0,00	0,00	0,00	0,00	0,00
11.2	<b>INTERVENTI DIVERSI</b>																							
11.2.1	<b>USCITE PER PRESTAZIONI ISTITUZIONALI</b>																							
40	Attività sportiva vela e motore	0,00	0,00	0,00	0,00	0,00	0,00	0,00	0,00	0,00	0,00	0,00	0,00	0,00	0,00	0,00	0,00	0,00	0,00	0,00	0,00	0,00	0,00	0,00
401	Attività sportiva scialpinistica	0,00	0,00	0,00	0,00	0,00	0,00	0,00	0,00	0,00	0,00	0,00	0,00	0,00	0,00	0,00	0,00	0,00	0,00	0,00	0,00	0,00	0,00	0,00
41	Attività sportiva volo a vela	0,00	0,00	0,00	0,00	0,00	0,00	0,00	0,00	0,00	0,00	0,00	0,00	0,00	0,00	0,00	0,00	0,00	0,00	0,00	0,00	0,00	0,00	0,00
42	Attività sportiva paracadutismo	0,00	0,00	0,00	0,00	0,00	0,00	0,00	0,00	0,00	0,00	0,00	0,00	0,00	0,00	0,00	0,00	0,00	0,00	0,00	0,00	0,00	0,00	0,00
43	Attività sportive aeronautiche	0,00	0,00	0,00	0,00	0,00	0,00	0,00	0,00	0,00	0,00	0,00	0,00	0,00	0,00	0,00	0,00	0,00	0,00	0,00	0,00	0,00	0,00	0,00
44	Corsi istruttori volo a motore, volo a vela e volo libero a cura piloti professionisti e istruttori aeronautici	0,00	0,00	0,00	0,00	0,00	0,00	0,00	0,00	0,00	0,00	0,00	0,00	0,00	0,00	0,00	0,00	0,00	0,00	0,00	0,00	0,00	0,00	0,00
45	Corsi di costituzione e specializzazione quadri tecnici	0,00	0,00	0,00	0,00	0,00	0,00	0,00	0,00	0,00	0,00	0,00	0,00	0,00	0,00	0,00	0,00	0,00	0,00	0,00	0,00	0,00	0,00	0,00
46	Attività sportiva volo libero da sportivo e sportivo a rischio	0,00	0,00	0,00	0,00	0,00	0,00	0,00	0,00	0,00	0,00	0,00	0,00	0,00	0,00	0,00	0,00	0,00	0,00	0,00	0,00	0,00	0,00	0,00

**GESTIONALE  
USCITE**

Codice	Capitolo		Gestione di competenza per l'esercizio 2014								Gestione dei residui passivi					Gestione di cassa							
	numero	Denominazione	Previsioni			Somme impegnate			Differenza rispetto alle previsioni		Residui all'inizio dell'esercizio 2014	Pagati	Ricevuti da pagare	Totale	Variazioni		Previsioni	Pagamenti	Differenza rispetto alle previsioni		Totale dei residui passivi al termine dell'esercizio		
			Iniziali	Variazioni		Definitive	Pagate	Rimaste da pagare	Totale impegni	in +					in -	in +			in -				
				In aumento	In diminuzione															in +		in -	
	451	Attività sportiva volo libero da sportivo e sportivo senza motore	0,00	0,00	0,00	0,00	0,00	0,00	0,00	0,00	0,00	0,00	0,00	0,00	0,00	0,00	0,00	0,00	0,00	0,00	0,00	0,00	
	548	Attività aeronautica	0,00	0,00	0,00	0,00	0,00	0,00	0,00	0,00	0,00	0,00	0,00	0,00	0,00	0,00	0,00	0,00	0,00	0,00	0,00	0,00	0,00
	547	Controllo manifestazioni aeronautiche	0,00	0,00	0,00	0,00	0,00	0,00	0,00	0,00	0,00	0,00	0,00	0,00	0,00	0,00	0,00	0,00	0,00	0,00	0,00	0,00	0,00
1.1.2.2		TRASFERIMENTI PASSIVI																					
	47	Affiliazione alla FAI	0,00	0,00	0,00	0,00	0,00	0,00	0,00	0,00	0,00	0,00	0,00	0,00	0,00	0,00	0,00	0,00	0,00	0,00	0,00	0,00	0,00
	48	Contributi carburante per gare	0,00	0,00	0,00	0,00	0,00	0,00	0,00	0,00	0,00	0,00	0,00	0,00	0,00	0,00	0,00	0,00	0,00	0,00	0,00	0,00	0,00
	49	Contributi agli Aero club per gare volo da sportivo a sportivo a motore	0,00	0,00	0,00	0,00	0,00	0,00	0,00	0,00	0,00	0,00	0,00	0,00	0,00	0,00	0,00	0,00	0,00	0,00	0,00	0,00	0,00
	491	Contributi agli Aero club per gare volo da sportivo a sportivo senza motore	0,00	0,00	0,00	0,00	0,00	0,00	0,00	0,00	0,00	0,00	0,00	0,00	0,00	0,00	0,00	0,00	0,00	0,00	0,00	0,00	0,00
	50	Contributi agli Ae.C. per attività aerodidattica svolta in riferimento al numero dei brevetti concessi (con esclusione brevetti ITACR)	0,00	0,00	0,00	0,00	0,00	0,00	0,00	0,00	0,00	0,00	0,00	0,00	0,00	0,00	0,00	0,00	0,00	0,00	0,00	0,00	0,00
	51	Contributi agli Aero Club per gare volo a motore	0,00	0,00	0,00	0,00	0,00	0,00	0,00	0,00	0,00	0,00	0,00	0,00	0,00	0,00	0,00	0,00	0,00	0,00	0,00	0,00	0,00
	511	Contributi agli Aero Club per gare aeree	0,00	0,00	0,00	0,00	0,00	0,00	0,00	0,00	0,00	0,00	0,00	0,00	0,00	0,00	0,00	0,00	0,00	0,00	0,00	0,00	0,00
	52	Contributi agli Aero Club per gare volo a vela	0,00	0,00	0,00	0,00	0,00	0,00	0,00	0,00	0,00	0,00	0,00	0,00	0,00	0,00	0,00	0,00	0,00	0,00	0,00	0,00	0,00
	53	Contributi agli Aero Club per gare aeromodellismo	0,00	0,00	0,00	0,00	0,00	0,00	0,00	0,00	0,00	0,00	0,00	0,00	0,00	0,00	0,00	0,00	0,00	0,00	0,00	0,00	0,00
	54	Contributi agli Aero Club per gare paracadutismo	0,00	0,00	0,00	0,00	0,00	0,00	0,00	0,00	0,00	0,00	0,00	0,00	0,00	0,00	0,00	0,00	0,00	0,00	0,00	0,00	0,00
	55	Cont. agli Ae.C. per attività agonistica di paracad. e contr. land	0,00	0,00	0,00	0,00	0,00	0,00	0,00	0,00	0,00	0,00	0,00	0,00	0,00	0,00	0,00	0,00	0,00	0,00	0,00	0,00	0,00
	56	Contributi pista aeronautismo	0,00	0,00	0,00	0,00	0,00	0,00	0,00	0,00	0,00	0,00	0,00	0,00	0,00	0,00	0,00	0,00	0,00	0,00	0,00	0,00	0,00
	57	Contributi agli Ae.C. per giochi gioventù	0,00	0,00	0,00	0,00	0,00	0,00	0,00	0,00	0,00	0,00	0,00	0,00	0,00	0,00	0,00	0,00	0,00	0,00	0,00	0,00	0,00
	58	Contrib. Aero Club convenzionali	0,00	0,00	0,00	0,00	0,00	0,00	0,00	0,00	0,00	0,00	0,00	0,00	0,00	0,00	0,00	0,00	0,00	0,00	0,00	0,00	0,00
	60	Contributo club interfederale	0,00	0,00	0,00	0,00	0,00	0,00	0,00	0,00	0,00	0,00	0,00	0,00	0,00	0,00	0,00	0,00	0,00	0,00	0,00	0,00	0,00
	61	Contributo Scuola Elottieri	0,00	0,00	0,00	0,00	0,00	0,00	0,00	0,00	0,00	0,00	0,00	0,00	0,00	0,00	0,00	0,00	0,00	0,00	0,00	0,00	0,00
	62	Procedura uni. va.vi.pas.vts.uer. (contributi Ae.C. federati)	0,00	0,00	0,00	0,00	0,00	0,00	0,00	0,00	0,00	0,00	0,00	0,00	0,00	0,00	0,00	0,00	0,00	0,00	0,00	0,00	0,00
	63	Contrib. agli Aero Club per attività didattica svolta in relazione al numero degli allievi voli rilasciati dall'Ae.C.I.	0,00	0,00	0,00	0,00	0,00	0,00	0,00	0,00	0,00	0,00	0,00	0,00	0,00	0,00	0,00	0,00	0,00	0,00	0,00	0,00	0,00
	64	Contrib. agli Aero Club per attività didattica svolta in relazione al numero degli allievi di aeromodellismo rilasciati dall'Ae.C.I.	0,00	0,00	0,00	0,00	0,00	0,00	0,00	0,00	0,00	0,00	0,00	0,00	0,00	0,00	0,00	0,00	0,00	0,00	0,00	0,00	0,00
	641	Contributo alla Federazione Club Aviazione Popolare	0,00	0,00	0,00	0,00	0,00	0,00	0,00	0,00	0,00	0,00	0,00	0,00	0,00	0,00	0,00	0,00	0,00	0,00	0,00	0,00	0,00
	65	Contributo Infrastrutture ad Ae.C. federati	0,00	0,00	0,00	0,00	0,00	0,00	0,00	0,00	0,00	0,00	0,00	0,00	0,00	0,00	0,00	0,00	0,00	0,00	0,00	0,00	0,00
1.1.2.3		ONERI FINANZIARI																					
	600	Contrib. agli Aero Club per attività didattica svolta in relazione al numero delle licenze di paracadutismo concesse	0,00	0,00	0,00	0,00	0,00	0,00	0,00	0,00	0,00	0,00	0,00	0,00	0,00	0,00	0,00	0,00	0,00	0,00	0,00	0,00	0,00

Codice	Capitolo		Gestione di competenza per l'anno 2014								Gestione dei residui passivi				Gestione di cassa						
	numero	Denominazione	Previsioni			Scadenza imputata			Differenza rispetto alle previsioni		Residui all'inizio dell'esercizio 2014	Pagati	Rimasti da pagare	Totale	Variazioni		Previsioni	Pagamenti	Differenza rispetto alle previsioni		Totale dei residui passivi al termine dell'esercizio
			Iniziali	Variazioni		Definitive	Pagate	Rimaste da pagare	Totale impegni	in +					in -	in +			in -		
				In aumento	In diminuzione																
07		Interessi passivi	867,83	0,00	0,00	867,83	867,83	0,00	867,83	0,00	0,00	0,00	0,00	0,00	0,00	0,00	867,83	867,83	0,00	0,00	0,00
09		Uscite e commissioni bancarie e fidejussioni allo Stato	0,00	0,00	0,00	0,00	0,00	0,00	0,00	0,00	0,00	0,00	0,00	0,00	0,00	0,00	0,00	0,00	0,00	0,00	0,00
1.1.2.4		<b>ONERI TRIBUTARI</b>																			
71		Imposte, tasse, tributi vari, bolli e registro	0,00	0,00	0,00	0,00	0,00	0,00	0,00	0,00	0,00	0,00	0,00	0,00	0,00	0,00	0,00	0,00	0,00	0,00	0,00
1.1.2.5		<b>POSTE CORRETTIVE COMPENSATIVE DI ENTRATE CORRENTI</b>																			
72		Restituzione rimborsi diversi (indennizzi veicoli)	0,00	0,00	-0,00	0,00	0,00	0,00	0,00	0,00	0,00	0,00	0,00	0,00	0,00	0,00	0,00	0,00	0,00	0,00	0,00
729		Restituzione rimborsi diversi	0,00	5.607,20	0,00	5.607,20	5.607,20	0,00	5.607,20	0,00	0,00	0,00	0,00	0,00	0,00	0,00	5.607,20	5.607,20	0,00	0,00	0,00
1.1.2.6		<b>USCITE NON CLASSIFICABILI IN ALTRE VOCI</b>																			
73		Uscite per IR, arbitraggi e risarcimenti	0,00	0,00	-0,00	0,00	-0,00	0,00	0,00	0,00	0,00	0,00	0,00	0,00	0,00	0,00	0,00	0,00	0,00	0,00	0,00
74		Fondo di riserva	0,00	0,00	0,00	0,00	0,00	0,00	0,00	0,00	0,00	0,00	0,00	0,00	0,00	0,00	0,00	0,00	0,00	0,00	0,00
75		Fondi speciali per i rischi contrattuali in corso	0,00	0,00	-0,00	0,00	-0,00	0,00	0,00	0,00	0,00	0,00	0,00	0,00	0,00	0,00	0,00	0,00	0,00	0,00	0,00
76		Oneri vari straordinari	0,00	0,00	0,00	0,00	0,00	0,00	0,00	0,00	0,00	0,00	0,00	0,00	0,00	0,00	0,00	0,00	0,00	0,00	0,00
1.1.3		<b>ONERI COMUNI</b>																			
1.1.4		<b>TRATTAMENTO DI QUERSCENZA, INTEGRATIVE E SOSTITUTIVI</b>																			
1.1.4.1		ONERI PER IL PERSONALE IN QUERSCENZA																			
1.1.4.2		-ACCANTONAMENTO AL TRATTAMENTO DI FINE RAPPORTO																			
1.1.5		<b>ACCANTONAMENTI A FONDI RISCHI ED ONERI</b>																			
		<b>TOTALE USCITE CORRENTI CENTRO DI RESPONSABILITA' DIREZIONE GENERALE</b>	867,83	5.607,20	0,00	-10.475,03	8.905,03	724,50	7.699,53	0,00	2.775,00	1.830,00	1.342,00	1.342,00	0,00	488,00	12.305,03	8.317,03	0,00	3.988,00	724,50
1		CENTRO DI RESPONSABILITA' SETTORE AMMINISTRATIVO																			
3		<b>TITOLO USCITE CORRENTI</b>																			
1.1.1		<b>FUNZIONAMENTO</b>																			
1.1.1.1		USCITE PER GLI ORGANI DELL'ENTE																			

**GESTIONALE  
USCITE**

Codice	Capitolo		Gestione di competenza per l'anno 2014							Gestione dei residui passivi				Gestione di cassa								
	numero	Denominazione	Previsioni			Servizi impegnati				Differenza rispetto alle previsioni		Mestri all' fine dell'esercizio 2014	Pagati	Rimasti da pagare	Totale	Variazioni		Previsioni	Pagamenti	Differenza rispetto alle previsioni		Totale dei residui passivi al termine dell'esercizio
			Iniziali	Variazioni		Definitive	Pagate	Rimaste da pagare	Totale impegni	in +	in -					in +	in -					
				In aumento	In diminuzione															in +	in -	
1	Assegni o indennità alla Presidenza e Vice Presidenza	28.000,00	13.990,90	0,00	41.890,90	36.325,92	4.764,38	40.790,17	0,00	1.100,43	4.155,07	4.120,81	0,00	4.120,81	0,00	14,26	42.300,00	40.146,03	0,00	2.243,97	4.764,38	
2	Compensi, indennità e rimborso ai componenti gli Organi Collegiali di amministrazione	20.000,00	2.900,00	5.200,00	16.800,00	9.949,91	7.686,96	16.955,55	0,00	169,44	4.369,64	4.925,47	1.036,29	3.889,18	0,00	501,36	14.009,00	13.973,08	0,00	35,92	6.900,00	
30.000	3	Comp., indennità e rimb. ai componenti il Collegio Sindacale	18.000,00	1.773,67	0,00	19.773,67	12.389,73	6.911,63	18.301,56	0,00	472,31	5.610,17	3.162,68	347,77	2.942,45	0,00	3.069,72	16.773,67	14.962,41	0,00	4.191,26	7.299,40
0	ONERI PER IL PERSONALE IN ATTIVITA' DI SERVIZIO																					
107.541	5	Spese ed altri assegni fissi al personale - attribuzione buoni pasto al personale	812.952,62	7.300,00	0,00	819.752,62	862.700,66	16.370,68	819.071,56	0,00	681,06	10.216,05	6.909,00	0,00	6.909,00	0,00	6.267,25	819.752,62	809.699,96	0,00	10.042,64	16.370,68
156.109	7	Trattamento accessorio al personale	294.276,00	0,00	0,00	294.276,00	197.931,98	56.434,73	293.366,61	0,00	809,39	111.356,63	81.107,04	27.200,00	108.197,04	0,00	2.969,59	294.276,00	279.128,92	0,00	15.147,08	122.634,73
	9	Indennità e rimborsi spese trasporti all'interno	8.000,00	200,00	2.000,00	6.200,00	4.944,60	1.331,38	5.375,98	0,00	624,92	590,00	308,00	0,00	308,00	0,00	282,00	6.600,00	4.332,60	0,00	2.247,40	1.331,38
	10	Indennità e rimborsi spese trasporti all'estero	2.000,00	1.800,00	2.000,00	1.600,00	1.601,53	0,00	1.601,53	0,00	3,47	0,00	0,00	0,00	0,00	0,00	0,00	1.600,00	1.601,53	0,00	3,47	0,00
	11	Oneri previdenziali ed assistenziali	205.140,20	2.574,47	3.000,00	204.814,67	204.617,47	0,00	204.817,47	0,00	0,00	0,00	0,00	0,00	0,00	0,00	0,00	204.817,47	204.817,47	0,00	0,00	0,00
	13	Contributi al CRAI, aziende e borse studio	4.000,00	0,00	0,00	4.000,00	0,00	4.000,00	4.000,00	0,00	0,00	4.000,00	2.964,71	1.035,29	4.000,00	0,00	0,00	4.000,00	2.964,71	0,00	1.035,29	6.935,29
	14	Costi per il personale e partecipazioni alle spese per i corsi indetti da Enti, istituzioni e amministrazioni varie	0,00	463,80	0,00	463,80	463,80	0,00	463,80	0,00	464,00	0,00	0,00	0,00	0,00	0,00	464,00	463,80	463,80	0,00	0,00	0,00
	22	Uscite per accertamenti sanitari	0,00	0,00	0,00	0,00	0,00	0,00	0,00	0,00	0,00	0,00	0,00	0,00	0,00	0,00	0,00	0,00	0,00	0,00	0,00	0,00
1.113.1.660.507	USCITE PER L'ACQUISTO DI BENI DI CONSUMO E DI SERVIZI																					
406.000	15	Attività promozionale (legge 29/5/1954 n. 340)	10.000,00	29.883,35	0,00	39.883,35	15.988,83	24.600,00	39.866,03	0,00	14,52	23.900,00	23.900,00	23.900,00	0,00	0,00	38.569,83	38.569,83	0,00	0,00	24.600,00	
130.000	16	Acquisto di libri, riviste, giornali ed altre pubblicazioni	500,00	3.161,83	434,20	3.227,83	1.585,90	1.641,83	3.227,79	0,00	0,10	300,00	300,00	300,00	0,00	0,00	3.227,83	1.586,90	0,00	1.641,83	1.641,83	
25.000	18	Acq. di materiale di consumo e noleggio di materiale tecnico	25.000,00	0,00	2.535,30	22.465,00	22.460,74	0,00	22.460,74	0,00	4,26	0,00	0,00	0,00	0,00	0,00	22.465,30	22.460,74	0,00	4,26	0,00	
0	19	Uscite di rappresentanze	0,00	0,00	0,00	0,00	0,00	0,00	0,00	0,00	0,00	0,00	0,00	0,00	0,00	0,00	0,00	0,00	0,00	0,00	0,00	
	20	Uscite per il funzionamento di commissioni, comitati, ecc.	0,00	0,00	0,00	0,00	0,00	0,00	0,00	0,00	0,00	0,00	0,00	0,00	0,00	0,00	0,00	0,00	0,00	0,00	0,00	
	23	Acquisto vestiario e divise	0,00	0,00	0,00	0,00	0,00	0,00	0,00	0,00	0,00	39.999,99	39.332,80	0,00	39.332,80	0,00	667,19	39.332,80	39.332,80	0,00	0,00	0,00
	24	Filtri locali e carichi demersali	11.195,94	0,00	0,00	11.195,94	11.195,94	0,00	11.195,94	0,00	0,00	7.945,61	7.945,61	7.945,61	0,00	0,00	11.195,94	11.195,94	0,00	0,00	7.945,61	
	25	Manutenz., riparazione e adattamento di locali e relativi impianti	3.000,00	4.312,01	1.206,30	8.917,01	7.099,27	850,00	8.014,27	0,00	3,74	4.521,44	4.521,43	0,00	4.521,43	0,00	0,01	11.621,30	11.620,70	0,00	0,30	815,00
	26	Uscite postali, telegrafiche e telefoniche	58.000,00	0,00	5.385,36	52.614,64	52.144,89	468,30	52.613,13	0,00	1,67	857,79	809,41	0,00	809,41	0,00	48,38	53.000,30	52.594,24	0,00	48,38	468,30
	27	Uscite per studi, indagini e rilevazioni	0,00	0,00	0,00	0,00	0,00	0,00	0,00	0,00	0,00	0,00	0,00	0,00	0,00	0,00	0,00	0,00	0,00	0,00	0,00	
	28	Uscite per l'organizzazione e partecipazione a convegni, congressi e ad altre manifestazioni	300,00	0,00	0,00	300,00	0,00	0,00	0,00	0,00	300,00	0,00	0,00	0,00	0,00	0,00	0,00	300,00	0,00	0,00	300,00	
	29	Uscite per concorsi	0,00	0,00	0,00	0,00	0,00	0,00	0,00	0,00	0,00	0,00	0,00	0,00	0,00	0,00	0,00	0,00	0,00	0,00	0,00	
	30	Manutenzione, noleggio ed esercizio di mezzi di trasporto	0,00	0,00	0,00	0,00	0,00	0,00	0,00	0,00	0,00	0,00	0,00	0,00	0,00	0,00	0,00	0,00	0,00	0,00	0,00	

Codice	Capitale		Gestione di competenza per l'anno 2014							Gestione dei residui passivi				Gestione di spesa									
	Numero	Denominazione	Previsioni		Somme impegnate			Differenza rispetto alle previsioni		Residui all'inizio dell'esercizio 2014	Pagati	Residui da pagare	Totale	Variazioni		Previsioni	Pagamenti	Differenza rispetto alle previsioni		Totale dei residui passivi al termine dell'esercizio			
			Totale	Variazioni		Pagate	Rimaste da pagare	Totale impegni	in +					in -	in +			in -	in +		in -	in +	in -
				In aumento	In diminuzione																		
31		Canoni d'arrendamento, spese per l'energia elettrica, pulizia uffici, contabilità ed energia elettrica per riscaldamento, spese per la costruzione di impianti tecnici	200.000,00	13.637,81	2.700,00	210.937,81	181.260,90	49.672,92	210.938,02	0,00	1,08	58.669,96	34.796,61	5.687,90	30.854,51	0,00	19.700,43	201.137,81	198.029,51	0,00	5.108,30	54.758,82	
32		Diritti e compensi per spettacoli musicali	35.000,00	16.252,16	2.300,00	38.952,16	26.209,19	12.022,97	38.552,19	0,00	0,76	12.781,31	9.803,76	1.826,96	11.622,72	0,00	1.948,59	38.252,16	36.732,89	0,00	2.519,27	13.821,83	
34		Trasporti e fidejussioni	3.000,00	600,00	1.217,00	2.283,00	2.283,54	0,00	2.282,54	0,00	0,30	0,00	0,00	0,00	0,00	0,00	2.283,00	2.282,54	0,00	0,46	0,00	0,00	
35		Premi di assicurazione Enit	32.500,00	41.399,82	1.600,00	62.559,82	24.588,82	38.100,00	62.866,82	3,00	8,00	5.722,50	1.280,00	4.472,50	5.722,50	0,00	0,00	96.260,02	25.619,82	0,00	32.641,90	42.772,50	
36		Premi di assicurazione per aerei da turismo agli A.C. italiani	100.000,00	0,00	4.297,27	95.702,73	91.702,73	0,00	95.702,73	0,00	0,00	26.628,67	0,00	26.628,67	20.628,67	0,00	0,00	95.702,73	95.702,73	0,00	0,00	20.628,67	
37		Tessere, distributi, stampati, pubblicazioni	5.000,00	3.418,78	0,00	8.418,78	8.718,54	1.698,24	8.416,78	0,00	0,00	1.622,80	1.578,19	0,00	1.578,19	0,00	44,61	8.298,73	5.298,71	0,00	0,00	1.698,24	
39		Acquisto materiale aeronautico	0,00	0,00	0,00	0,00	0,00	0,00	0,00	0,00	0,00	0,00	0,00	0,00	0,00	44,61	8.298,73	5.298,71	0,00	0,00	1.698,24		
416		Indennità e rimborsi ai giudici sportivi	0,00	0,00	0,00	0,00	0,00	0,00	0,00	0,00	0,00	0,00	0,00	0,00	0,00	0,00	0,00	0,00	0,00	0,00	0,00		
417		Uscite attivati la pubblicità (art. 6 L. 25.2.1907 n. 67)	0,00	0,00	0,00	0,00	0,00	0,00	0,00	0,00	0,00	0,00	0,00	0,00	0,00	0,00	0,00	0,00	0,00	0,00	0,00		
1.1.2		<b>INTERVENTI DIVERSI</b>																					
1.1.2.1		<b>USCITE PER PRESTAZIONI ISTITUZIONALI</b>																					
40		Attività sportiva volo a motore	0,00	0,00	0,00	0,00	0,00	0,00	0,00	0,00	0,00	0,00	0,00	0,00	0,00	0,00	0,00	0,00	0,00	0,00	0,00		
401		Attività sportiva sportiva	0,00	0,00	0,00	0,00	0,00	0,00	0,00	0,00	0,00	0,00	0,00	0,00	0,00	0,00	0,00	0,00	0,00	0,00	0,00		
41		Attività sportiva volo a vela	0,00	0,00	0,00	0,00	0,00	0,00	0,00	0,00	0,00	0,00	0,00	0,00	0,00	0,00	0,00	0,00	0,00	0,00	0,00		
42		Attività sportiva paracadutismo	0,00	0,00	0,00	0,00	0,00	0,00	0,00	0,00	0,00	0,00	0,00	0,00	0,00	0,00	0,00	0,00	0,00	0,00	0,00		
43		Attività sportiva aeromodellismo	0,00	0,00	0,00	0,00	0,00	0,00	0,00	0,00	0,00	0,00	0,00	0,00	0,00	0,00	0,00	0,00	0,00	0,00	0,00		
44		Corse istruttori volo a motore, volo a vela e volo libero e corsi piloti professionisti e istruttori aeromodellismo	0,00	0,00	0,00	0,00	0,00	0,00	0,00	0,00	0,00	0,00	0,00	0,00	0,00	0,00	0,00	0,00	0,00	0,00	0,00		
45		Corse di costituzione e liquidazione quadri tecnici	0,00	0,00	0,00	0,00	0,00	0,00	0,00	0,00	0,00	0,00	0,00	0,00	0,00	0,00	0,00	0,00	0,00	0,00	0,00		
46		Attività sportiva volo libero da circuito a sportivo a motore	0,00	0,00	0,00	0,00	0,00	0,00	0,00	0,00	0,00	0,00	0,00	0,00	0,00	0,00	0,00	0,00	0,00	0,00	0,00		
461		Attività sportiva volo libero da circuito e sportivo senza motore	0,00	0,00	0,00	0,00	0,00	0,00	0,00	0,00	0,00	0,00	0,00	0,00	0,00	0,00	0,00	0,00	0,00	0,00	0,00		
546		Attività aerostatica	0,00	0,00	0,00	0,00	0,00	0,00	0,00	0,00	0,00	0,00	0,00	0,00	0,00	0,00	0,00	0,00	0,00	0,00	0,00		
547		Controllo manifestazioni aeronautiche	0,00	0,00	0,00	0,00	0,00	0,00	0,00	0,00	0,00	0,00	0,00	0,00	0,00	0,00	0,00	0,00	0,00	0,00	0,00		
1.1.2.2		<b>TRASFERIMENTI PASSIVI</b>																					
47		Affiliazione alla FAI	0,00	0,00	0,00	0,00	0,00	0,00	0,00	0,00	0,00	0,00	0,00	0,00	0,00	0,00	0,00	0,00	0,00	0,00	0,00		
48		Contributi carburante per gara	0,00	0,00	0,00	0,00	0,00	0,00	0,00	0,00	0,00	0,00	0,00	0,00	0,00	0,00	0,00	0,00	0,00	0,00	0,00		

GESTIONALE  
USCITE

Codice	Capitolo		Sezione di competenza per l'anno 2014										Sezione dei residui passivi				Sezione di cassa								
			Previsioni			Somme impegnate			Differenza rispetto alle previsioni		Residui all'inizio dell'esercizio 2014	Pagati	Rimasti da pagare	Totali	Variazioni		Previsioni	Pagamenti	Differenza rispetto alle previsioni		Totale dei residui passivi al termine dell'esercizio				
	numero	denominazione	Iniziali	Variazioni		Definitive	Pagate	Rimaste da pagare	Totale impegni	in +					in -	in +			in -	in +		in -	in +	in -	in +
				In aumento	In diminuzione																				
	49	Contributi agli Aero club per gare volo da diporto o sportivo a motore	0,00	0,00	0,00	0,00	0,00	0,00	0,00	0,00	0,00	0,00	0,00	0,00	0,00	0,00	0,00	0,00	0,00	0,00	0,00	0,00			
	491	Contributi agli Aero club per gare volo da diporto o sportivo senza motore	0,00	0,00	0,00	0,00	0,00	0,00	0,00	0,00	0,00	0,00	0,00	0,00	0,00	0,00	0,00	0,00	0,00	0,00	0,00	0,00	0,00		
	50	Contributi agli Ae.C. per attività aeromodellistica svolta in riferimento al numero dei brevetti concessi (con esclusione brevetti ITAER)	0,00	0,00	0,00	0,00	0,00	0,00	0,00	0,00	0,00	0,00	0,00	0,00	0,00	0,00	0,00	0,00	0,00	0,00	0,00	0,00	0,00		
	51	Contributi agli Aero Club per gare volo a motore	0,00	0,00	0,00	0,00	0,00	0,00	0,00	0,00	0,00	0,00	0,00	0,00	0,00	0,00	0,00	0,00	0,00	0,00	0,00	0,00	0,00	0,00	
	511	Contributi agli Aero Club per gare aerobatiche	0,00	0,00	0,00	0,00	0,00	0,00	0,00	0,00	0,00	0,00	0,00	0,00	0,00	0,00	0,00	0,00	0,00	0,00	0,00	0,00	0,00	0,00	
	52	Contributi agli Aero Club per gare volo a vela	0,00	0,00	0,00	0,00	0,00	0,00	0,00	0,00	0,00	0,00	0,00	0,00	0,00	0,00	0,00	0,00	0,00	0,00	0,00	0,00	0,00	0,00	
	53	Contributi agli Aero Club per gare aeromodellismo	0,00	0,00	0,00	0,00	0,00	0,00	0,00	0,00	0,00	0,00	0,00	0,00	0,00	0,00	0,00	0,00	0,00	0,00	0,00	0,00	0,00	0,00	
	54	Contributi agli Aero Club per gare paracadutismo	0,00	0,00	0,00	0,00	0,00	0,00	0,00	0,00	0,00	0,00	0,00	0,00	0,00	0,00	0,00	0,00	0,00	0,00	0,00	0,00	0,00	0,00	
	55	Conti. agli Ae.C. per attività agonistica di paracad. e contr. lanci	0,00	0,00	0,00	0,00	0,00	0,00	0,00	0,00	0,00	0,00	0,00	0,00	0,00	0,00	0,00	0,00	0,00	0,00	0,00	0,00	0,00	0,00	
	56	Contributi piste aeromodellismo	0,00	0,00	0,00	0,00	0,00	0,00	0,00	0,00	0,00	0,00	0,00	0,00	0,00	0,00	0,00	0,00	0,00	0,00	0,00	0,00	0,00	0,00	
	57	Contributi agli Ae.C. per giochi giovanili	0,00	0,00	0,00	0,00	0,00	0,00	0,00	0,00	0,00	0,00	0,00	0,00	0,00	0,00	0,00	0,00	0,00	0,00	0,00	0,00	0,00	0,00	
	58	Contrib. Aero Club convenzionali	0,00	0,00	0,00	0,00	0,00	0,00	0,00	0,00	0,00	0,00	0,00	0,00	0,00	0,00	0,00	0,00	0,00	0,00	0,00	0,00	0,00	0,00	
	60	Contributo club interfederale	0,00	0,00	0,00	0,00	0,00	0,00	0,00	0,00	0,00	0,00	0,00	0,00	0,00	0,00	0,00	0,00	0,00	0,00	0,00	0,00	0,00	0,00	
	61	Contributo Scuole Clikatel	0,00	0,00	0,00	0,00	0,00	0,00	0,00	0,00	0,00	0,00	0,00	0,00	0,00	0,00	0,00	0,00	0,00	0,00	0,00	0,00	0,00	0,00	
	62	Provvista em. valv. pa. a. v. d. a. e. (contrib. Ae.C. federali)	0,00	200.000,00	0,00	200.000,00	0,00	200.000,00	200.000,00	0,00	0,00	411.602,53	194.052,96	217.549,57	411.602,53	0,00	0,00	250.311,45	194.052,96	0,00	61.259,79	417.569,57	417.569,57	417.569,57	
	63	Contrib. agli Aero Club per attività didattica svolta in relazione al numero degli attestati di aeromodellismo rilasciati dall'Ae.C.I.	0,00	0,00	0,00	0,00	0,00	0,00	0,00	0,00	0,00	0,00	0,00	0,00	0,00	0,00	0,00	0,00	0,00	0,00	0,00	0,00	0,00	0,00	
	64	Contrib. agli Aero Club per attività didattica svolta in relazione al numero degli attestati di aeromodellismo rilasciati dall'Ae.C.I.	0,00	0,00	0,00	0,00	0,00	0,00	0,00	0,00	0,00	0,00	0,00	0,00	0,00	0,00	0,00	0,00	0,00	0,00	0,00	0,00	0,00	0,00	0,00
	641	Contributo alla Federazione Club Aviazione Popolare	0,00	0,00	0,00	0,00	0,00	0,00	0,00	0,00	0,00	0,00	0,00	0,00	0,00	0,00	0,00	0,00	0,00	0,00	0,00	0,00	0,00	0,00	
	65	Contributo infrastrutture ad Ae.C. federali	0,00	0,00	0,00	0,00	0,00	0,00	0,00	0,00	0,00	0,00	0,00	0,00	0,00	0,00	0,00	0,00	0,00	0,00	0,00	0,00	0,00	0,00	
	665	Contrib. agli Aero Club per attività didattica svolta in relazione al numero delle licenze di paracadutismo concesse	0,00	0,00	0,00	0,00	0,00	0,00	0,00	0,00	0,00	0,00	0,00	0,00	0,00	0,00	0,00	0,00	0,00	0,00	0,00	0,00	0,00	0,00	
1.1.2.3		ONERI FINANZIARI																							
	67	Interessi passivi	0,00	0,00	0,00	0,00	0,00	0,00	0,00	0,00	0,00	0,00	0,00	0,00	0,00	0,00	0,00	0,00	0,00	0,00	0,00	0,00	0,00	0,00	
	69	Uscite e commissioni bancarie e fiduciarie allo Stato	300,00	0,00	0,00	300,00	142,70	0,00	142,70	0,00	157,30	1.257,20	58,75	0,00	64,75	0,00	1.198,45	300,00	201,45	0,00	98,55	0,00	0,00	0,00	
1.1.2.4		ONERI TRIBUTARI																							
	71	Imposta, tasse, tributi vari, bolli e registro	138.000,00	1.309,94	0,00	139.309,94	138.502,10	415,80	138.917,79	0,00	397,15	4.839,85	694,00	342,01	1.196,01	0,00	3.643,58	143.309,94	139.206,19	0,00	3.953,75	0,00	0,00	757,67	
1.1.2.5		POSTE CORRETTIVE COMPENSATIVE DI ENTRATE CORRENTI																							

**GESTIONALE  
USCITE**

Codice	Capitale		Gestione di competenza per l'anno 2014								Gestione dei residui passivi				Gestione di cassa								
	numero	Denominazione	Previsioni			Somme impegnate			Differenza rispetto alle previsioni		Residui all'inizio dell'esercizio 2014	Pagati	Rimasti da pagare	Totale	Variazioni		Previsioni	Pagamenti	Differenza rispetto alle previsioni		Totale dei residui passivi al termine dell'esercizio		
			Iniziali	Variazioni		Definitive	Pagate	Rimasto da pagare	Totale impegnati	In +					In -	In +			In -	In +		In -	
				In aumento	In diminuzione																		
72		Restituzione rimborsi diversi (interessi velati)	0,00	0,00	0,00	0,00	0,00	0,00	0,00	0,00	0,00	0,00	0,00	0,00	0,00	0,00	0,00	0,00	0,00	0,00	0,00	0,00	
729		Restituzione rimborsi diversi	0,00	0,00	0,00	-0,00	0,00	0,00	0,00	0,00	0,00	200,00	0,00	200,00	200,00	0,00	0,00	0,00	0,00	0,00	0,00	0,00	200,00
1.1.2.0		<b>USCITE NON CLASSIFICABILI IN ALTRE VOCI</b>																					
73		Uscite per ill. addebi. e rincaranti	10.000,00	22.844,30	2.890,31	20.000,00	11.270,80	12.416,00	29.695,80	0,00	200,00	15.803,79	1.732,00	14.121,79	15.803,79	0,00	0,00	20.000,00	10.000,00	0,00	10.000,00	20.000,00	20.000,00
74		Fondo di riserva	30.000,00	1.195,06	31.195,06	0,00	0,00	0,00	0,00	0,00	0,00	0,00	0,00	0,00	0,00	0,00	0,00	0,00	0,00	0,00	0,00	0,00	0,00
75		Fondi speciali per i rinnovi contrattuali in corso	0,00	0,00	0,00	0,00	0,00	0,00	0,00	0,00	0,00	0,00	0,00	0,00	0,00	0,00	0,00	0,00	0,00	0,00	0,00	0,00	0,00
76		Oneri vari straordinari	0,00	0,00	0,00	0,00	0,00	0,00	0,00	0,00	0,00	1.800,00	0,00	1.800,00	1.800,00	0,00	0,00	0,00	0,00	0,00	0,00	0,00	1.800,00
1.1.3		<b>ONERI COMUNI</b>																					
1.1.4		<b>TRATTAMENTO DI QUIESCENZA, INTEGRATIVI E SOSTITUTIVI</b>																					
1.1.4.1		ONERI PER IL PERSONALE IN QUIESCENZA																					
1.1.4.2		ACCANTONAMENTO AL TRATTAMENTO DI FINE RAPPORTO																					
1.1.5		<b>ACCANTONAMENTI A FONDI RISCHI ED ONERI</b>																					
		TOTALE USCITE CORRENTI CENTRO DI RESPONSABILITA' SETTORE AMMINISTRATIVO	2.095.517,28	368.090,04	67.448,64	2.196.118,08	1.912.308,83	478.370,44	2.390.679,27	0,00	0,478,41	709.434,20	415.094,00	302.020,14	717.808,70	0,00	41.824,24	2.467.626,36	2.327.893,45	0,00	153.740,90	790.385,58	
1		CENTRO DI RESPONSABILITA' SETTORE OPERATIVO																					
1.1		<b>TITOLO I USCITE CORRENTI</b>																					
1.1.1		<b>FUNZIONAMENTO</b>																					
1.1.1.1		USCITE PER GLI ORGANI DELL'ENTE																					
1		Assegni e indennità alla Presidenza e Vice Presidenza	0,00	0,00	0,00	0,00	0,00	0,00	0,00	0,00	0,00	0,00	0,00	0,00	0,00	0,00	0,00	0,00	0,00	0,00	0,00	0,00	0,00
2		Compensi, indennità e rimborso ai componenti gli Organi Collegiali di amministrazione	0,00	0,00	0,00	0,00	0,00	0,00	0,00	0,00	0,00	0,00	0,00	0,00	0,00	0,00	0,00	0,00	0,00	0,00	0,00	0,00	0,00
3		Comp. indennità e reb. ai componenti il Collegio Sindacale	0,00	0,00	0,00	0,00	0,00	0,00	0,00	0,00	0,00	0,00	0,00	0,00	0,00	0,00	0,00	0,00	0,00	0,00	0,00	0,00	0,00
1.1.1.2		<b>ONERI PER IL PERSONALE IN ATTIVITA' DI SERVIZIO</b>																					
5		Sigilli ed altri assegni fiscali al personale - imputazione buoni pasto al personale	0,00	0,00	0,00	0,00	0,00	0,00	0,00	0,00	0,00	0,00	0,00	0,00	0,00	0,00	0,00	0,00	0,00	0,00	0,00	0,00	0,00



**GESTIONALE USCITE**

Codice	Capitolo		Gestione di competenza per l'esercizio 2014								Gestione dei residui passivi					Gestione di cassa								
	Numero	Denominazione	Previsioni			Somme impegnate			Differenza rispetto alle previsioni		Residui all'inizio dell'esercizio 2014	Pagati	Rimasti da pagare	Totale	Variazioni		Previsioni	Pagamenti	Differenza rispetto alle previsioni		Totale dei residui passivi al termine dell'esercizio			
			Iniziali	Variazioni		Definitive	Pagate	Rimaste da pagare	Totale impegni	in +					in -	in +			in -	in +		in -	in +	in -
				In aumento	In diminuzione																			
7		Treatmento accessorio al personale	0,00	0,00	0,00	0,00	0,00	0,00	0,00	0,00	0,00	0,00	0,00	0,00	0,00	0,00	0,00	0,00	0,00	0,00	0,00	0,00		
9		Indennità e rimborsi spese trasporti all'interno	0,00	0,00	0,00	0,00	0,00	0,00	0,00	0,00	0,00	0,00	0,00	0,00	0,00	0,00	0,00	0,00	0,00	0,00	0,00	0,00		
10		Indennità e rimborsi spese trasporti all'estero	0,00	0,00	0,00	0,00	0,00	0,00	0,00	0,00	0,00	0,00	0,00	0,00	0,00	0,00	0,00	0,00	0,00	0,00	0,00	0,00		
11		Oneri previdenziali ed assistenziali	0,00	0,00	0,00	0,00	0,00	0,00	0,00	0,00	0,00	0,00	0,00	0,00	0,00	0,00	0,00	0,00	0,00	0,00	0,00	0,00		
13		Contributi ai CHAL aziendali e borse studio	0,00	0,00	0,00	0,00	0,00	0,00	0,00	0,00	0,00	0,00	0,00	0,00	0,00	0,00	0,00	0,00	0,00	0,00	0,00	0,00		
14		Costi per il personale e partecipazioni alle spese per i corsi indetti da ENI, istituzioni e amministrazioni varie	0,00	0,00	0,00	0,00	0,00	0,00	0,00	0,00	0,00	0,00	0,00	0,00	0,00	0,00	0,00	0,00	0,00	0,00	0,00	0,00		
22		Uscite per accertamenti similari	0,00	0,00	0,00	0,00	0,00	0,00	0,00	0,00	0,00	0,00	0,00	0,00	0,00	0,00	0,00	0,00	0,00	0,00	0,00	0,00		
1.1.1.3		<b>USCITE PER L'ACQUISTO DI BENI DI CONSUMO E DI SERVIZI</b>																						
15		Attività promozionale (legge 295/1954 n. 348)	12.000,00	196.430,93	13.890,00	194.040,93	108.099,67	10.940,20	122.909,67	0,00	71.671,26	78.310,94	28.790,94	18.900,00	47.890,94	0,00	30.620,00	179.163,98	134.890,93	0,00	44.300,45	35.743,03		
16		Acquisto di libri, riviste, giornali ed altre pubblicazioni	1.183,60	0,00	484,82	698,78	0,00	341,60	341,60	0,00	257,16	1.676,40	0,00	1.676,40	1.876,40	0,00	0,00	1.045,78	0,00	0,00	1.045,78	2.216,00		
18		Acq. di materiale di consumo e noleggio di materiale tecnico	0,00	0,00	0,00	0,00	0,00	0,00	0,00	0,00	0,00	0,00	0,00	0,00	0,00	0,00	0,00	0,00	0,00	0,00	0,00	0,00		
19		Uscite di rappresentanza	0,00	0,00	0,00	0,00	0,00	0,00	0,00	0,00	0,00	0,00	0,00	0,00	0,00	0,00	0,00	0,00	0,00	0,00	0,00	0,00		
20		Uscite per il funzionamento di commissioni, comitati, ecc.	70.000,00	18.089,80	0,00	88.089,80	41.223,13	36.867,34	79.910,84	0,00	8.179,18	115.439,08	16.902,34	74.887,32	91.509,76	0,00	23.689,32	79.112,08	57.945,64	0,00	12.166,36	113.476,75		
23		Acquisto vestiario e diarie	0,00	0,00	0,00	0,00	0,00	0,00	0,00	0,00	0,00	0,00	0,00	0,00	0,00	0,00	0,00	0,00	0,00	0,00	0,00	0,00		
24		Fido locali e canoni demaniali	0,00	0,00	0,00	0,00	0,00	0,00	0,00	0,00	0,00	0,00	0,00	0,00	0,00	0,00	0,00	0,00	0,00	0,00	0,00	0,00		
25		Manutenz., riparazione e adattamento di locali e relativi impianti	0,00	0,00	0,00	0,00	0,00	0,00	0,00	0,00	0,00	0,00	0,00	0,00	0,00	0,00	0,00	0,00	0,00	0,00	0,00	0,00		
26		Uscite postali, telegrafiche e telefoniche	0,00	0,00	0,00	0,00	0,00	0,00	0,00	0,00	0,00	0,00	0,00	0,00	0,00	0,00	0,00	0,00	0,00	0,00	0,00	0,00		
27		Uscite per studi, indagini e rilevazioni	0,00	0,00	0,00	0,00	0,00	0,00	0,00	0,00	0,00	0,00	0,00	0,00	0,00	0,00	0,00	0,00	0,00	0,00	0,00	0,00		
28		Uscite per partecipazioni e partecipazione a convegni, congressi e ad altre manifestazioni	20.000,00	4.000,00	1.900,00	23.000,00	16.302,08	4.517,93	20.839,91	0,00	2.160,00	26.033,62	1.637,16	17.940,98	19.477,84	0,00	10.388,78	23.000,00	17.908,24	0,00	5.089,76	22.576,51		
29		Uscite per concorsi	0,00	0,00	0,00	0,00	0,00	0,00	0,00	0,00	0,00	0,00	0,00	0,00	0,00	0,00	0,00	0,00	0,00	0,00	0,00	0,00		
30		Manutenzione, noleggio ed esercizio di mezzi di trasporto	0,00	3.000,00	0,00	3.000,00	0,00	2.694,00	2.694,00	0,00	316,00	0,00	0,00	0,00	0,00	0,00	0,00	0,00	0,00	0,00	3.000,00	2.694,00		
31		Canoni d'acqua, spese per l'energia elettrica, pulizia uffici, combustibili ed energia elettrica per riscaldamento, spese per la costruzione di impianti tecnici	0,00	0,00	0,00	0,00	0,00	0,00	0,00	0,00	0,00	0,00	0,00	0,00	0,00	0,00	0,00	0,00	0,00	0,00	0,00	0,00		
32		Oneri e compensi per speciali incarichi	8.000,00	1.900,00	0,00	9.900,00	2.018,21	1.678,98	3.697,19	0,00	3.102,81	9.418,12	418,64	8.976,74	9.395,38	0,00	23,74	9.000,00	2.426,85	0,00	2.953,15	10.855,72		
34		Trasporti e factoring	0,00	0,00	0,00	0,00	0,00	0,00	0,00	0,00	0,00	0,00	0,00	0,00	0,00	0,00	0,00	0,00	0,00	0,00	0,00	0,00		
35		Primi di assicurazione Eni	0,00	0,00	0,00	0,00	0,00	0,00	0,00	0,00	0,00	0,00	0,00	0,00	0,00	0,00	0,00	0,00	0,00	0,00	0,00	0,00		
36		Primi di assicurazione per autoveicoli da destinare agli Aa.C.	0,00	0,00	0,00	0,00	0,00	0,00	0,00	0,00	0,00	0,00	0,00	0,00	0,00	0,00	0,00	0,00	0,00	0,00	0,00	0,00		

GESTIONALE  
USCITE

Codice	Capitolo		Gestione di competenza per l'anno 2014									Gestione dei residui passivi					Gestione di cassa						
	numero	Descrizione	Previsioni			Scritture impegnate			Differenza rispetto alle previsioni		Residui all'inizio dell'esercizio 2014	Pagati	Rimasti da pagare	Totali	Verificati		Previsioni	Pagamenti	Differenza rispetto alle previsioni		Totale dei residui passivi al termine dell'esercizio		
			Iniziali	Variazioni		Definitive	Pagate	Rinviata da pagare	Totale impegni	in +					in -	in +			in -				
				In aumento	In diminuzione															in +		in -	
		Indicizzati	0,00	0,00	0,00	0,00	0,00	0,00	0,00	0,00	0,00	0,00	0,00	0,00	0,00	0,00	0,00	0,00	0,00	0,00	0,00	0,00	
	37	Tasse, diritti, stampi, pubblicazioni	0,00	0,00	0,00	0,00	0,00	0,00	0,00	0,00	0,00	0,00	0,00	0,00	0,00	0,00	0,00	0,00	0,00	0,00	0,00	0,00	0,00
	39	Acquisto materiale aeronautico	0,00	0,00	0,00	0,00	0,00	0,00	0,00	0,00	0,00	0,00	0,00	0,00	0,00	0,00	0,00	0,00	0,00	0,00	0,00	0,00	0,00
	416	Indennità e rimborsi ai giudici sportivi	30.000,00	2.000,00	4.000,00	29.000,00	15.139,85	8.631,02	25.070,97	0,00	3.626,13	54.380,06	1.627,43	21.504,95	33.181,26	0,00	21.216,07	20.000,00	19.787,26	0,00	3.232,72	41.465,57	
	417	Jacche esterne in pubblicità (art.5 L. 25.2.1967 n.67)	0,00	0,00	0,00	0,00	0,00	0,00	0,00	0,00	0,00	0,00	0,00	0,00	0,00	0,00	0,00	0,00	0,00	0,00	0,00	0,00	0,00
1.1.2		<b>INTERVENTI DIVERSI</b>																					
1.1.2.1		<b>USCITE PER PRESTAZIONI ISTITUZIONALI</b>																					
	40	Attività sportiva volo a motore	33.000,00	0,00	0,00	30.600,00	26.388,37	0,00	26.356,37	0,00	3.641,63	4.723,91	0,00	4.723,91	4.723,91	0,00	0,00	50.000,00	28.356,37	0,00	23.641,63	4.723,91	
	401	Attività sportiva acrobatica	40.000,00	0,00	13.100,00	26.900,00	12.000,00	14.800,00	28.900,00	0,00	0,00	18.320,61	8.789,06	6.621,01	15.499,09	0,00	2.810,92	80.000,00	25.789,06	0,00	68.210,92	21.620,61	
	41	Attività sportiva volo a vela	90.000,00	0,00	17.500,00	72.500,00	12.670,58	53.208,25	65.778,78	0,00	6.712,22	100.543,16	66.446,42	31.666,00	98.141,42	0,00	1.961,74	130.500,00	79.017,00	0,00	20.963,00	84.903,20	
	42	Attività sportiva paracadutismo	90.000,00	0,00	11.270,00	78.730,00	30.553,10	28.117,06	78.670,16	0,00	59,84	13.573,29	10.038,91	0,00	93.038,91	0,00	3.536,38	95.000,00	60.582,61	0,00	29.427,89	28.117,06	
	43	Attività sportiva aeronautica	70.000,00	0,00	0,00	70.000,00	19.607,35	49.985,00	69.962,39	0,00	37,65	39.896,77	26.402,44	5.370,73	33.773,22	0,00	5.893,55	50.500,00	48.379,79	0,00	1.620,21	66.355,78	
	44	Corsi istruttori volo a motore, volo a vela e volo libero e corsi piloti professionisti e istruttori aeronautico	4.000,00	0,00	0,00	4.000,00	1.269,44	2.310,70	3.911,14	0,00	486,86	10.250,00	3.000,00	7.125,00	93.125,00	0,00	0,00	4.200,44	4.200,44	0,00	0,00	5.435,70	
	45	Corsi di costituzione e qualificazione quadri tecnici	0,00	17.800,00	0,00	17.800,00	5.308,40	9.041,60	14.200,00	0,00	3.500,00	1.032,34	0,00	1.032,34	1.032,34	0,00	0,00	9.800,00	5.308,40	0,00	4.541,60	10.073,94	
	46	Attività sportiva volo libero da sporto e sportivo a motore	33.000,00	10.800,00	0,00	40.000,00	15.336,00	21.931,00	37.267,00	0,00	2.733,00	33.498,25	30.778,61	300,00	31.148,51	0,00	2.348,74	46.200,00	46.114,51	0,00	65,49	22.301,00	
	461	Attività sportiva volo libero da sporto e sportivo senza motore	90.000,00	0,00	0,00	90.000,00	42.146,52	41.703,36	83.408,90	0,00	6.511,10	56.063,37	17.043,82	29.903,37	46.947,19	0,00	9.516,18	80.200,00	59.189,34	0,00	20.810,66	10.626,16	
	566	Attività aerostatica	20.000,00	2.900,00	2.000,00	20.000,00	18.098,00	3.644,00	20.000,00	0,00	0,00	12.827,00	10.888,12	2.000,00	12.696,12	0,00	207,88	40.000,00	28.696,12	0,00	13.344,88	5.644,00	
	547	Ciclonio manifestazioni aeronautiche	30.000,00	0,00	10.000,00	20.000,00	2.740,25	7.203,64	10.003,67	0,00	9.996,13	56.625,40	285,79	56.716,09	35.500,88	0,00	20.099,02	50.000,00	3.030,00	0,00	46.969,98	42.479,73	
1.1.2.2		<b>TRASFERIMENTI PASSIVI</b>																					
	47	Allocazione alla FAI	85.000,00	4.280,00	16,33	89.243,67	89.243,67	0,00	89.243,67	0,00	0,00	0,00	0,00	0,00	0,00	0,00	89.243,67	89.243,67	0,00	0,00	0,00	0,00	0,00

Codice	Capitolo		Gestione di competenza per l'anno 2014							Gestione dei residui passivi				Gestione di cassa									
			Previsioni			Spese impegnate				Differenza rispetto alle previsioni		Residui all'inizio dell'esercizio 2014	Pagati	Rimasti da pagare	Totale	Variazioni		Previsioni	Pagamenti	Differenza rispetto alle previsioni		Totale dei residui passivi al termine dell'esercizio	
	numero	Descrizione	Iniziali	Variazioni		Definitive	Pagate	Rimaste da pagare	Totale impegnate	in +	in -					in +	in -			in +	in -		in +
				In aumento	In diminuzione																		
	48	Contributi carburante per gara	0,00	20.800,00	0,00	20.800,00	0,00	7.230,34	7.230,34	0,00	12.764,66	10.680,39	10.290,08	5.007,73	10.297,78	0,00	1.352,81	10.290,08	10.290,08	0,00	0,00	12.343,04	
	49	Contributi agli Aero club per gara volo da diporto o sportivo a motore	0,00	12.800,00	0,00	12.800,00	0,00	12.800,00	0,00	0,00	10.900,00	7.800,00	3.000,00	10.000,00	0,00	0,00	18.000,00	18.000,00	0,00	0,00	3.000,00		
	491	Contributi agli Aero club per gara volo da diporto o sportivo senza motore	0,00	0,00	0,00	0,00	0,00	0,00	0,00	0,00	0,00	0,00	0,00	0,00	0,00	0,00	0,00	0,00	0,00	0,00	0,00		
	50	Contributi agli Ae.C. per attività aeronautica svolta in riferimento al numero dei brevetti concessi (con esclusione brevetti TAZR)	50.000,00	0,00	0,00	50.000,00	0,00	50.000,00	50.000,00	0,00	0,00	66.925,33	37.496,76	29.429,16	66.925,32	0,00	0,00	30.000,00	37.496,76	0,00	12.503,84	79.429,16	
	51	Contributi agli Aero Club per gara volo a motore	0,00	20.800,00	0,00	20.800,00	5.000,00	7.000,00	12.800,00	0,00	6.000,00	16.000,00	16.000,00	0,00	16.000,00	0,00	0,00	21.000,00	21.000,00	0,00	0,00	7.000,00	
	511	Contributi agli Aero Club per gara aeronautica	0,00	13.100,00	0,00	13.100,00	5.150,00	8.000,00	13.100,00	0,00	0,00	18.000,00	18.000,00	0,00	18.000,00	0,00	0,00	23.100,00	23.100,00	0,00	0,00	8.000,00	
	52	Contributi agli Aero Club per gara volo a vela	0,00	17.500,00	0,00	17.500,00	0,00	16.500,00	16.500,00	0,00	1.000,00	31.000,00	31.000,00	0,00	31.000,00	0,00	0,00	31.000,00	31.000,00	0,00	0,00	16.500,00	
	53	Contributi agli Aero Club per gara aeromodellismo	0,00	0,00	0,00	0,00	0,00	0,00	0,00	0,00	7.200,00	0,00	7.200,00	7.200,00	0,00	0,00	0,00	0,00	0,00	0,00	0,00	7.200,00	
	54	Contributi agli Aero Club per gara paracadutismo	0,00	5.220,00	0,00	5.220,00	0,00	5.220,00	5.220,00	0,00	0,00	6.000,00	6.000,00	0,00	6.000,00	0,00	0,00	6.000,00	6.000,00	0,00	0,00	5.220,00	
	55	Contr. agli Ae.C. per attività agonistica di paracad. e contr. lanci	0,00	0,00	0,00	0,00	0,00	0,00	0,00	0,00	0,00	0,00	0,00	0,00	0,00	0,00	0,00	0,00	0,00	0,00	0,00	0,00	
	56	Contributi piste aeromodellismo	0,00	0,00	0,00	0,00	0,00	0,00	0,00	0,00	0,00	0,00	0,00	0,00	0,00	0,00	0,00	0,00	0,00	0,00	0,00	0,00	
	57	Contributi agli Ae.C. per giochi giovanili	0,00	0,00	0,00	0,00	0,00	0,00	0,00	0,00	0,00	0,00	0,00	0,00	0,00	0,00	0,00	0,00	0,00	0,00	0,00	0,00	
	58	Contrib. Aero Club convenzionali	0,00	0,00	0,00	0,00	0,00	0,00	0,00	0,00	0,00	0,00	0,00	0,00	0,00	0,00	0,00	0,00	0,00	0,00	0,00	0,00	
	60	Contributo club interfederale	0,00	0,00	0,00	0,00	0,00	0,00	0,00	0,00	0,00	0,00	0,00	0,00	0,00	0,00	0,00	0,00	0,00	0,00	0,00	0,00	
	61	Contributo Sousa Elcokeri	0,00	0,00	0,00	0,00	0,00	0,00	0,00	0,00	0,00	0,00	0,00	0,00	0,00	0,00	0,00	0,00	0,00	0,00	0,00	0,00	
	62	Providenze vin. su vu. su. a. v. d. a. c. (contributi Ae.C. federali)	0,00	0,00	0,00	0,00	0,00	0,00	0,00	0,00	0,00	0,00	0,00	0,00	0,00	0,00	0,00	0,00	0,00	0,00	0,00	0,00	
	63	Contrib. agli Aero Club per attività didattica svolta in relazione al numero degli attestati vti rilasciati dall'Ae.C.I.	0,00	0,00	0,00	0,00	0,00	0,00	0,00	0,00	0,00	0,00	0,00	0,00	0,00	0,00	0,00	0,00	0,00	0,00	0,00	0,00	
	64	Contrib. agli Aero Club per attività didattica svolta in relazione al numero degli attestati di aeromodellismo rilasciati dall'Ae.C.I.	0,00	0,00	0,00	0,00	0,00	0,00	0,00	0,00	0,00	0,00	0,00	0,00	0,00	0,00	0,00	0,00	0,00	0,00	0,00	0,00	
	641	Contributo alla Federazione Club Aviazione Popolare	0,00	0,00	0,00	0,00	0,00	0,00	0,00	0,00	0,00	0,00	0,00	0,00	0,00	0,00	0,00	0,00	0,00	0,00	0,00	0,00	
	65	Contributo infrastrutture ad Ae.C. federali	0,00	0,00	0,00	0,00	0,00	0,00	0,00	0,00	10.600,00	2.300,00	68.900,00	70.800,00	0,00	0,00	2.300,00	2.300,00	0,00	0,00	0,00	0,00	68.900,00
	666	Contrib. agli Aero Club per attività didattica svolta in relazione al numero delle licenze di paracadutismo concesse	0,00	0,00	0,00	0,00	0,00	0,00	0,00	0,00	0,00	0,00	0,00	0,00	0,00	0,00	0,00	0,00	0,00	0,00	0,00	0,00	
1.1.2.3		ONERI FINANZIARI																					
	67	Interessi passivi	0,00	0,00	0,00	0,00	0,00	0,00	0,00	0,00	0,00	0,00	0,00	0,00	0,00	0,00	0,00	0,00	0,00	0,00	0,00	0,00	
	69	Utile e commissioni bancarie e fidejussioni allo Stato	0,00	0,00	0,00	0,00	0,00	0,00	0,00	0,00	0,00	0,00	0,00	0,00	0,00	0,00	0,00	0,00	0,00	0,00	0,00	0,00	
1.1.2.4		ONERI TRIBUTARI																					
	71	Imposte, tasse, tributi vari, bolli e registro	0,00	0,00	0,00	0,00	0,00	0,00	0,00	0,00	0,00	0,00	0,00	0,00	0,00	0,00	0,00	0,00	0,00	0,00	0,00	0,00	



**GESTIONALE  
USCITE**

Codice	Capitale		Gestione di competenza per l'anno 2014							Gestione dei residui passivi					Gestione di LIASS							
	numero	Denominazione	Previsioni			Somme impegnate			Differenza rispetto alle previsioni		Residuo all'inizio dell'esercizio 2014	Pagati	Rimasti da pagare	Totali	Variazioni		Previsioni	Pagamenti	Differenze rispetto alle previsioni		Totale dei residui passivi al termine dell'esercizio	
			Iniziali	Variazioni		Definitiva	Pagata	Rimaste da pagare	Totale impegni	in +					in -	in +			in -	in +		in -
				In aumento	In diminuzione																	
1.2.1		<b>INVESTIMENTI</b>																				
1.2.1.1		ACQUISIZIONE BENI DI USO DUREVOLE ED OPERE IMMOBILIARI																				
	76	Acquisto immobili	0,00	0,00	0,00	0,00	0,00	0,00	0,00	0,00	0,00	0,00	0,00	0,00	0,00	0,00	0,00	0,00	0,00	0,00	0,00	
	77	Ricostruzione, ripristino e trasformazioni immobili	0,00	0,00	0,00	0,00	0,00	0,00	0,00	0,00	0,00	0,00	0,00	0,00	0,00	0,00	0,00	0,00	0,00	0,00	0,00	
1.2.1.2		ACQUISIZIONE DI IMMOBILIZZAZIONI TECNICHE																				
	80	Acquisto aeromobili, strumenti e apparati, parti di ricambio da destinare Aa.C. federali	0,00	0,00	0,00	0,00	0,00	0,00	0,00	0,00	0,00	0,00	0,00	0,00	0,00	0,00	0,00	0,00	0,00	0,00	0,00	
	81	Acquisto aeromobili, strumenti e apparati di volo da destinare agli Aero Club federali	300.000,00	8.964,00	0,00	308.964,00	8.964,00	300.000,00	308.964,00	0,00	0,00	1.311.276,07	5.460,00	1.342.252,09	1.148.042,06	0,00	163.337,93	190.794,10	14.444,00	0,00	146.350,10	1.442.552,06
	82	Acquisto di impianti, attrezzature e macchinari	0,00	0,00	0,00	0,00	0,00	0,00	0,00	0,00	0,00	0,00	0,00	0,00	0,00	0,00	0,00	0,00	0,00	0,00	0,00	
	84	Ripristini, trasformazioni e manutenzione straordinaria impianti, attrezzature e macchinari	0,00	0,00	0,00	0,00	0,00	0,00	0,00	0,00	0,00	0,00	0,00	0,00	0,00	0,00	0,00	0,00	0,00	0,00	0,00	
	85	Acquisto di automezzi	0,00	0,00	0,00	0,00	0,00	0,00	0,00	0,00	0,00	0,00	0,00	0,00	0,00	0,00	0,00	0,00	0,00	0,00	0,00	
	86	Grande manutenzione automezzi	0,00	0,00	0,00	0,00	0,00	0,00	0,00	0,00	0,00	0,00	0,00	0,00	0,00	0,00	0,00	0,00	0,00	0,00	0,00	
	87	Acquisto mobili e macchine da ufficio	0,00	0,00	0,00	0,00	0,00	0,00	0,00	0,00	0,00	0,00	0,00	0,00	0,00	0,00	0,00	0,00	0,00	0,00	0,00	
1.2.1.3		PARTICIPAZIONE E ACQUISTO DI VALORI MOBILIARI																				
	92	Acquisto titoli emessi a garanzia dello Stato	0,00	0,00	0,00	0,00	0,00	0,00	0,00	0,00	0,00	0,00	0,00	0,00	0,00	0,00	0,00	0,00	0,00	0,00	0,00	
	1393	Interventi e partecipazioni a società nazionali ed ad altri Enti	0,00	0,00	0,00	0,00	0,00	0,00	0,00	0,00	0,00	0,00	0,00	0,00	0,00	0,00	0,00	0,00	0,00	0,00	0,00	
1.2.1.4		CONCESSIONI DI CREDITI ED ANTICIPAZIONI																				
	93	Depositi bancari e versamenti alle Tesorerie	0,00	0,00	0,00	0,00	0,00	0,00	0,00	0,00	0,00	0,00	0,00	0,00	0,00	0,00	0,00	0,00	0,00	0,00	0,00	
	94	Concessione di crediti diversi	0,00	0,00	0,00	0,00	0,00	0,00	0,00	0,00	0,00	0,00	0,00	0,00	0,00	0,00	0,00	0,00	0,00	0,00	0,00	
	1494	Depositi a cauzione	0,00	0,00	0,00	0,00	0,00	0,00	0,00	0,00	0,00	0,00	0,00	0,00	0,00	0,00	0,00	0,00	0,00	0,00	0,00	
1.2.1.5		INDENNITA' DI ANZIANITA' E SIMILARI AL PERSONALE CESSATO DAL SERVIZIO																				
	95	Indennità di anzianità	0,00	0,00	0,00	0,00	0,00	0,00	0,00	0,00	0,00	0,00	0,00	0,00	0,00	0,00	0,00	0,00	0,00	0,00	0,00	
1.2.2		<b>ONERI COMUNI</b>																				
1.2.2.1		RIMBORSI DI MUTUI																				
	96	Rimborsi mutui bancari	158.106,11	0,00	0,00	158.106,11	158.106,11	0,00	158.106,11	0,00	0,00	71.827,83	71.827,83	0,00	71.827,83	0,00	0,00	229.936,74	229.936,74	0,00	0,00	

**GESTIONALE  
USCITE**

Codice	Capitale		Gestione di competenza per l'anno 2014							Destinazione dei residui passivi				Destinazione di cassa								
	Numero	Denominazione	Previsioni			Somme impegnate			Differenza rispetto alle previsioni		Risultato all'anno dell'esercizio 2014	Pagati	Rimasti da pagare	Totale	Variazioni		Previsioni	Pagamenti	Differenza rispetto alle previsioni		Totale dei residui passivi al termine dell'esercizio	
			Iniziali	Variazioni		Derivate	Pagate	Rimaste da pagare	Totale impegni	in +					in -	in +			in -	in +		in -
				In aumento	In diminuzione																	
1.2.2.2		RIMBORSI DI ANTICIPAZIONI PASSIVE																				
1.2.2.3		RIMBORSI DI OBBLIGAZIONI																				
1.2.2.4		RESTITUZIONE ALLE GESTIONI AUTONOME DI ANTICIPAZIONI																				
1.2.2.5		ESTINZIONE DEBITI DIVERSI																				
1.2.3		<b>ACCANTONAMENTI PER USCITE FUTURE</b>																				
1.2.4		<b>ACCANTONAMENTO PER RIPRISTINO INVESTIMENTI</b>																				
		TOTALE USCITE IN CONTO CAPITALE CENTRO DI RESPONSABILITA' DIREZIONE GENERALE	458.109,11	8.951,02	0,00	467.063,11	167.063,11	300.000,00	467.063,11	0,00	0,00	1.383.207,80	77.317,63	1.142.552,96	1.219.869,68	0,00	163.317,62	450.730,84	214.380,74	0,00	208.360,10	1.442.983,35
1		CENTRO DI RESPONSABILITA' SETTORE AMMINISTRATIVO																				
1.2		<b>TITOLO 3 - USCITE IN CONTO CAPITALE</b>																				
1.2.1		<b>INVESTIMENTI</b>																				
1.2.1.1		ACQUISIZIONE BENI DI USO DUREVOLE ED OPERE IMMOBILIARI																				
78		Acquisto immobili	0,00	0,00	0,00	0,00	0,00	0,00	0,00	0,00	0,00	0,00	0,00	0,00	0,00	0,00	0,00	0,00	0,00	0,00	0,00	
79		Ricostruzione, ripristino e trasformazione immobili	0,00	0,00	0,00	0,00	0,00	0,00	0,00	0,00	70.449,06	7.137,36	63.312,06	70.449,06	0,00	0,00	70.449,06	7.137,00	0,00	63.312,06	63.312,06	
1.2.1.2		ACQUISIZIONE DI IMMOBILIZZAZIONI TECNICHE																				
80		Acquisto automobili, strumenti e apparati, parti di ricambio da destinare Ae C. Federati	0,00	0,00	0,00	0,00	0,00	0,00	0,00	0,00	0,00	0,00	0,00	0,00	0,00	0,00	0,00	0,00	0,00	0,00	0,00	
81		Acquisto automobili, strumenti e apparati di volo da destinare agli Aero Club Federati	0,00	0,00	0,00	0,00	0,00	0,00	0,00	0,00	0,00	0,00	0,00	0,00	0,00	0,00	0,00	0,00	0,00	0,00	0,00	
82		Acquisto di impianti, attrezzature e macchinari	0,00	30.000,00	14.347,00	15.653,00	0,00	15.653,00	15.653,00	0,00	0,00	1.348,00	1.348,00	1.348,00	0,00	0,00	0,00	0,00	0,00	0,00	0,00	16.991,00
84		Ripristini, trasformazioni e manutenzione straordinaria impianti, attrezzature e macchinari	0,00	0,00	0,00	0,00	0,00	0,00	0,00	0,00	0,00	0,00	0,00	0,00	0,00	0,00	0,00	0,00	0,00	0,00	0,00	0,00
85		Acquisto di automezzi	0,00	0,00	0,00	0,00	0,00	0,00	0,00	0,00	0,00	0,00	0,00	0,00	0,00	0,00	0,00	0,00	0,00	0,00	0,00	0,00
86		Grande manutenzione automezzi	0,00	0,00	0,00	0,00	0,00	0,00	0,00	0,00	0,00	0,00	0,00	0,00	0,00	0,00	0,00	0,00	0,00	0,00	0,00	0,00
87		Acquisto mobili e macchine da ufficio	5.990,00	5.000,00	0,00	10.990,00	9.848,57	128,16	9.976,57	0,00	23,33	10.545,22	19.546,22	0,00	19.546,22	0,00	0,00	29.394,79	26.394,79	0,00	0,00	106,10
1.2.1.3		PARTECIPAZIONE E ACQUISTO DI VALORI MOBILIARI																				

Codice	Capitolo		Gestione di competenza per l'anno 2014							Gestione dei residui passivi					Gestione di cassa							
			Previsioni			Spese impegnate				Differenza rispetto alle previsioni		Residui all'inizio dell'esercizio 2014	Pagati	Rimasti da pagare	Totale	Variazioni		Previsioni	Pagamenti	Differenza rispetto alle previsioni		Totale dei residui passivi al termine dell'esercizio
			Iniziali	Variazioni		Definitive	Pagate	Rimasto da pagare	Totale impegni	in +	in -					in +	in -					
				In aumento	In diminuzione																	
92		Acquisti titoli emessi o garantiti dallo Stato	0,00	0,00	0,00	0,00	0,00	0,00	0,00	0,00	0,00	0,00	0,00	0,00	0,00	0,00	0,00	0,00	0,00	0,00	0,00	
1393		Interventi e partecipazioni a scuole nazionali ed ad altri Enti	0,00	0,00	0,00	0,00	0,00	0,00	0,00	0,00	0,00	0,00	0,00	0,00	0,00	0,00	0,00	0,00	0,00	0,00	0,00	0,00
1.2.1.4		<b>CONCESSIONI DI CREDITI ED ANTICIPAZIONI</b>																				
95		Depositi bancari o versamenti alla Tesoreria	0,00	0,00	0,00	0,00	0,00	0,00	0,00	0,00	0,00	0,00	0,00	0,00	0,00	0,00	0,00	0,00	0,00	0,00	0,00	0,00
94		Concessione di crediti diversi	50.000,00	0,00	0,00	50.000,00	0,00	0,00	0,00	50.000,00	0,00	0,00	0,00	0,00	0,00	0,00	50.000,00	0,00	0,00	50.000,00	0,00	0,00
1434		Depositi e cauzioni	0,00	0,00	0,00	0,00	0,00	0,00	0,00	0,00	0,00	0,00	0,00	0,00	0,00	0,00	0,00	0,00	0,00	0,00	0,00	0,00
1.2.1.5		<b>INDENNITA' DI ANZIANITA' E SIMILARI AL PERSONALE CESSATO DAL SERVIZIO</b>																				
96		Indennità di anzianità	48.935,79	49.905,09	0,00	107.840,88	48.905,08	0,00	49.835,09	0,00	58.035,79	0,00	0,00	0,00	0,00	0,00	49.905,09	49.905,09	0,00	4,30	0,36	0,36
1.2.2		<b>ONERI COMUNI</b>																				
1.2.2.1		<b>RIMBORSI DI MUTUI</b>																				
98		Rimborsi mutui bancari	0,00	0,00	0,00	0,00	0,00	0,00	0,00	0,00	0,00	0,00	0,00	0,00	0,00	0,00	0,00	0,00	0,00	0,00	0,00	0,00
1.2.2.2		<b>RIMBORSI DI ANTICIPAZIONI PASSIVE</b>																				
1.2.2.3		<b>RIMBORSI DI OBBLIGAZIONI</b>																				
1.2.2.4		<b>RESTITUZIONE ALLE GESTIONI AUTONOME DI ANTICIPAZIONI</b>																				
1.2.2.5		<b>ESTINZIONE DEBITI DIVERSI</b>																				
1.2.3		<b>ACCANTONAMENTI PER USCITE FUTURE</b>																				
1.2.4		<b>ACCANTONAMENTO PER RIPRISTINO INVESTIMENTI</b>																				
		<b>TOTALE USCITE IN CONTO CAPITALE CENTRO DI RESPONSABILITA' SETTORE AMMINISTRATIVO</b>	110.835,79	84.905,09	14.347,00	103.143,88	58.305,85	15,73	75.084,75	0,00	106.059,11	0,00	25.693,22	04.695,08	0,00	0,00	149.348,85	66.036,87	0,00	113.312,06	80.301,16	
1		<b>CENTRO DI RESPONSABILITA' SETTORE OPERATIVO</b>																				
1.2.		<b>TITOLO 3 - USCITE IN CONTO CAPITALE</b>																				
1.2.1		<b>INVESTIMENTI</b>																				
1.2.1.1		ACQUISIZIONE BENI DI USO DUREVOLE ED OPERE IMMOBILIARI																				

**GESTIONALE  
USCITE**

**GESTIONALE  
USCITE**

Codice	Capitolo		Gestione di competenza per l'anno 2014								Gestione dei residui passivi						Gestione di cassa				
	numero	Denominazione	Previsioni			Scorte impegnate			Differenza rispetto alle previsioni		Residui all'inizio dell'esercizio 2014	Pagati	Risolti da pagare	Totale	Variazioni		Previsioni	Pagamenti	Differenza rispetto alle previsioni		Totale dei residui passivi al termine dell'esercizio
			Iniziali	Variazioni		Definitive	Pagate	Rimaste da pagare	Totale impegni	in +					in -	in +			in -		
				In aumento	In diminuzione															in +	
1.2.1.2	78	Acquisto immobili	0,00	0,00	0,00	0,00	0,00	0,00	0,00	0,00	0,00	0,00	0,00	0,00	0,00	0,00	0,00	0,00	0,00	0,00	0,00
	79	Ricostruzione, ripristino e trasformazione immobili	0,00	0,00	0,00	0,00	0,00	0,00	0,00	0,00	0,00	0,00	0,00	0,00	0,00	0,00	0,00	0,00	0,00	0,00	0,00
		ACQUISIZIONE DI IMMOBILIZZAZIONI TECNICHE																			
	80	Acquisto aeromobili, strumenti e apparati, parti di ricambio da destinare Ae C. Federali	0,00	0,00	0,00	0,00	0,00	0,00	0,00	0,00	0,00	0,00	0,00	0,00	0,00	0,00	0,00	0,00	0,00	0,00	0,00
	81	Acquisto aeromobili, strumenti e apparati di volo da destinare agli Aero Club federali	0,00	0,00	0,00	0,00	0,00	0,00	0,00	0,00	0,00	0,00	0,00	0,00	0,00	0,00	0,00	0,00	0,00	0,00	0,00
	82	Acquisto di impianti, attrezzature e macchinari	0,00	0,00	0,00	0,00	0,00	0,00	0,00	0,00	0,00	0,00	0,00	0,00	0,00	0,00	0,00	0,00	0,00	0,00	0,00
	84	Ripristini, trasformazioni e manutenzioni straordinarie impianti, attrezzature e macchinari	0,00	0,00	0,00	0,00	0,00	0,00	0,00	0,00	0,00	0,00	0,00	0,00	0,00	0,00	0,00	0,00	0,00	0,00	0,00
	85	Acquisto di automezzi	0,00	0,00	0,00	0,00	0,00	0,00	0,00	0,00	2.496,00	2.496,00	0,00	2.496,00	0,00	0,00	2.496,00	2.496,00	0,00	0,00	0,00
	86	Grande manutenzione automezzi	0,00	0,00	0,00	0,00	0,00	0,00	0,00	0,00	0,00	0,00	0,00	0,00	0,00	0,00	0,00	0,00	0,00	0,00	0,00
	87	Acquisto mobili e macchine da ufficio	0,00	0,00	0,00	0,00	0,00	0,00	0,00	0,00	0,00	0,00	0,00	0,00	0,00	0,00	0,00	0,00	0,00	0,00	0,00
1.2.1.3		PARTECIPAZIONE E ACQUISTO DI VALORI MOBILIARI																			
	92	Acquisto titoli emessi o garantiti dallo Stato	0,00	0,00	0,00	0,00	0,00	0,00	0,00	0,00	0,00	0,00	0,00	0,00	0,00	0,00	0,00	0,00	0,00	0,00	0,00
	1363	Interventi e partecipazione a società nazionali (ed ad altri Enti)	0,00	0,00	0,00	0,00	0,00	0,00	0,00	0,00	0,00	0,00	0,00	0,00	0,00	0,00	0,00	0,00	0,00	0,00	0,00
1.2.1.4		CONCESSIONI DI CREDITI ED ANTICIPAZIONI																			
	93	Depositi bancari e versamenti alla Tesoreria	0,00	0,00	0,00	0,00	0,00	0,00	0,00	0,00	0,00	0,00	0,00	0,00	0,00	0,00	0,00	0,00	0,00	0,00	0,00
	94	Concessione di crediti diversi	0,00	0,00	0,00	0,00	0,00	0,00	0,00	0,00	0,00	0,00	0,00	0,00	0,00	0,00	0,00	0,00	0,00	0,00	0,00
	1494	Depositi e cauzione	0,00	0,00	0,00	0,00	0,00	0,00	0,00	0,00	0,00	0,00	0,00	0,00	0,00	0,00	0,00	0,00	0,00	0,00	0,00
1.2.1.5		INDENNITA' DI ANZIANITA' E SIMILARI AL PERSONALE CESSATO DAL SERVIZIO																			
	95	Indennità di anzianità	0,00	0,00	0,00	0,00	0,00	0,00	0,00	0,00	0,00	0,00	0,00	0,00	0,00	0,00	0,00	0,00	0,00	0,00	0,00
1.2.2		ONERI COMUNI																			
1.2.2.1		RIMBORSI DI MUTUI																			
	96	Rimborsi mutui bancari	0,00	0,00	0,00	0,00	0,00	0,00	0,00	0,00	0,00	0,00	0,00	0,00	0,00	0,00	0,00	0,00	0,00	0,00	0,00
1.2.2.2		RIMBORSI DI ANTICIPAZIONI PASSIVE																			
1.2.2.3		RIMBORSI DI OBBLIGAZIONI																			
1.2.2.4		RESTITUZIONE ALLE GESTIONI AUTONOME DI ANTICIPAZIONI																			



Codice	Capitolo		Gestione di competenza per l'anno 2014							Gestione dei residui passivi					Gestione di cassa							
	numero	Denominazione	Previsioni			Somme impegnate			Differenza rispetto alle previsioni		Rivolta all'inizio dell'esercizio 2014	Pagati	Rimasti da pagare	Totale	Variazioni		Previsioni	Pagamenti	Differenza rispetto alle previsioni		Totale dei residui passivi al termine dell'esercizio	
			Iniziali	Variazioni		Definitive	Pagate	Rimaste da pagare	Totale impegni	in +					in -	in +			in -			
				In aumento	In diminuzione																	
1.2.2.5		ESTINZIONE DEBITI DIVERSI																				
1.2.3		<b>ACCANTONAMENTI PER USCITE FUTURE</b>																				
1.2.4		<b>ACCANTONAMENTI PER RIPRISTINO (INVESTIMENTI)</b>																				
		TOTALE USCITE IN CONTO CAPITALE CENTRO DI RESPONSABILITA' SETTORE OPERATIVO	0,00	0,00	0,00	0,00	0,00	0,00	0,00	0,00	2.496,00	2.496,00	0,00	2.496,00	0,00	0,00	2.496,00	2.496,00	0,00	0,00	0,00	
		<b>RIPILOGO GENERALE USCITE IN CONTO CAPITALE</b>																				
		TOTALE USCITE IN CONTO CAPITALE CENTRO DI RESPONSABILITA' DIREZIONE GENERALE	458.105,11	8.964,00	0,00	447.063,11	167.053,11	300.000,00	457.063,11	0,00	0,00	1.340.207,60	77.317,63	1.142.652,26	1.219.869,48	0,00	163.337,92	450.750,04	344.360,74	0,00	296.330,43	1.442.057,05
		TOTALE USCITE IN CONTO CAPITALE CENTRO DI RESPONSABILITA' SETTORE AMMINISTRATIVO	113.035,76	84.309,08	14.397,00	153.143,89	59.353,85	15.731,10	70.094,75	0,00	108.059,11	61.343,29	26.693,27	64.050,26	91.343,29	0,00	0,00	196.348,93	86.036,67	0,00	113.312,06	80.391,14
		TOTALE USCITE IN CONTO CAPITALE CENTRO DI RESPONSABILITA' SETTORE OPERATIVO	0,00	0,00	0,00	0,00	0,00	0,00	0,00	0,00	2.496,00	2.496,00	0,00	2.496,00	0,00	0,00	2.496,00	2.496,00	0,00	0,00	0,00	
		<b>TOTALE GENERALE USCITE IN CONTO CAPITALE</b>	571.144,89	93.439,08	14.397,00	600.206,97	226.416,76	315.731,10	542.147,89	0,00	108.059,11	1.477.046,89	104.010,90	1.207.212,11	1.313.706,96	-0,00	163.337,92	652.575,77	332.913,61	0,00	319.662,49	1.522.943,25
1		CENTRO DI RESPONSABILITA' DIREZIONE GENERALE																				
1.3		<b>TITOLO II - GESTIONI SPECIALI</b>																				
		TOTALE USCITE GESTIONI SPECIALI CENTRO DI RESPONSABILITA' DIREZIONE GENERALE	0,00	0,00	0,00	0,00	0,00	0,00	0,00	0,00	0,00	0,00	0,00	0,00	0,00	0,00	0,00	0,00	0,00	0,00	0,00	
1.4		<b>TITOLO IV - PARTITE DI GIRO</b>																				
1.4.1		<b>USCITE AVENTI NATURA DI PARTITE DI GIRO</b>																				
1.4.1.1		<b>USCITE AVENTI NATURA DI PARTITE DI GIRO</b>																				
100		Ritenute erariali	0,00	0,00	0,00	0,00	0,00	0,00	0,00	0,00	0,00	0,00	0,00	0,00	0,00	0,00	0,00	0,00	0,00	0,00	0,00	
101		Ritenute assistenziali e previdenziali	0,00	0,00	0,00	0,00	0,00	0,00	0,00	0,00	0,00	0,00	0,00	0,00	0,00	0,00	0,00	0,00	0,00	0,00	0,00	
102		Ritenute diverse	0,00	0,00	0,00	0,00	0,00	0,00	0,00	0,00	0,00	0,00	0,00	0,00	0,00	0,00	0,00	0,00	0,00	0,00	0,00	
103		Tributo a favore di terzi	0,00	0,00	0,00	0,00	0,00	0,00	0,00	0,00	0,00	0,00	0,00	0,00	0,00	0,00	0,00	0,00	0,00	0,00	0,00	
104		Somme pagate per conto terzi	0,00	0,00	0,00	0,00	0,00	0,00	0,00	0,00	0,00	0,00	0,00	0,00	0,00	0,00	0,00	0,00	0,00	0,00	0,00	
105		Partite in conto sospeso	60.000,00	0,00	0,00	60.000,00	13.681,04	0,00	13.681,04	0,00	46.318,96	6.673,47	6.080,47	0,00	0.063,47	0,00	616,00	60.000,00	19.744,51	0,00	40.255,49	0,00
106		V.A. conto acquisti	0,00	0,00	0,00	0,00	0,00	0,00	0,00	0,00	0,00	0,00	0,00	0,00	0,00	0,00	0,00	0,00	0,00	0,00	0,00	

Codice	Capitolo		Gestione di competenza per l'anno 2014							Gestione dei residui passivi					Gestione di cassa							
	numero	Denominazione	Previsioni			Somme impegnate			Differenza rispetto alle previsioni		Riscatti 31/12/2014 06/1/2015	Pagati	Rimasti da pagare	Totale	Variazioni		Previsioni	Pagamenti	Differenza rispetto alle previsioni		Totale dei residui passivi al termine dell'esercizio	
			Iniziali	Variazioni		Defettive	Pagate	Riversate da pagare	Totale impegnate	in +					in -	in +			in -			
				in aumento	in diminuzione															in +		in -
		<b>TOTALE USCITE PER PARTITE DI GIRO CENTRO DI RESPONSABILITA' DIREZIONE GENERALE</b>	40.000,00	0,00	0,00	80.000,00	13.681,04	0,00	13.681,04	0,00	46.318,96	6.873,47	6.063,47	0,00	6.963,47	0,00	810,00	80.000,00	19.744,51	0,00	40.255,49	0,00
		<b>TOTALE GENERALE USCITE GESTIONI SPECIALI E PARTITE DI GIRO CENTRO DI RESPONSABILITA' DIREZIONE GENERALE</b>	90.000,00	0,00	0,00	80.000,00	13.681,04	0,00	13.681,04	0,00	46.318,96	6.873,47	6.063,47	0,00	6.963,47	0,00	810,00	80.000,00	19.744,51	0,00	40.255,49	0,00
1		<b>CENTRO DI RESPONSABILITA' SETTORE AMMINISTRATIVO</b>																				
1.3		<b>TITOLO II - GESTIONI SPECIALI</b>																				
		<b>TOTALE USCITE GESTIONI SPECIALI CENTRO DI RESPONSABILITA' SETTORE AMMINISTRATIVO</b>	0,00	0,00	0,00	0,00	0,00	0,00	0,00	0,00	0,00	0,00	0,00	0,00	0,00	0,00	0,00	0,00	0,00	0,00	0,00	0,00
1.4		<b>TITOLO IV - PARTITE DI GIRO</b>																				
1.4.1		<b>USCITE AVENTI NATURA DI PARTITE DI GIRO</b>																				
1.4.1.1		<b>USCITE AVENTI NATURA DI PARTITE DI GIRO</b>																				
	100	Risorse erariali	400.000,00	0,00	0,00	400.000,00	301.265,67	8,87	301.293,54	0,00	99.706,06	0,00	0,00	0,00	0,00	0,00	400.000,00	301.265,67	0,00	98.734,90	0,00	
	101	Risorse assistenziali e provinciali	130.000,00	0,00	0,00	130.000,00	101.052,26	0,00	101.052,26	0,00	28.947,74	0,00	0,00	0,00	0,00	0,00	130.000,00	101.052,26	0,00	28.947,74	0,00	
	102	Risorse diverse	0,00	0,00	0,00	0,00	0,00	0,00	0,00	0,00	0,00	0,00	0,00	0,00	0,00	0,00	0,00	0,00	0,00	0,00	0,00	
	103	Trasferite a favore di terzi	10.000,00	0,00	0,00	10.000,00	4.320,00	0,00	4.320,00	0,00	5.680,00	0,00	0,00	0,00	0,00	0,00	10.000,00	4.320,00	0,00	5.680,00	0,00	
	104	Somme pagate per conto terzi	25.000,00	0,00	0,00	25.000,00	0,00	0,00	0,00	0,00	25.000,00	0,00	0,00	0,00	0,00	0,00	25.000,00	0,00	0,00	25.000,00	0,00	
	105	Partite in conto scoperte	400.000,00	485.367,00	0,00	885.367,00	631.949,13	127.240,80	758.889,93	0,00	106.467,07	236.020,55	219.767,33	16.253,22	236.020,55	0,00	1.093.172,75	800.418,46	0,00	242.756,29	143.494,02	
	106	I V A conto acquisti	0,00	0,00	0,00	0,00	0,00	0,00	0,00	0,00	0,00	0,00	0,00	0,00	0,00	0,00	0,00	0,00	0,00	0,00	0,00	
		<b>TOTALE USCITE PARTITE DI GIRO CENTRO DI RESPONSABILITA' SETTORE AMMINISTRATIVO</b>	969.000,00	485.367,00	0,00	1.430.367,00	1.038.306,46	127.240,80	1.165.546,13	0,00	364.800,87	236.020,55	219.767,33	16.253,22	236.020,55	0,00	1.656.172,75	1.257.073,79	0,00	401.098,98	143.502,89	
		<b>TOTALE GENERALE USCITE GESTIONI SPECIALI E PARTITE DI GIRO CENTRO DI RESPONSABILITA' SETTORE AMMINISTRATIVO</b>	969.000,00	485.367,00	0,00	1.430.367,00	1.038.306,46	127.240,80	1.165.546,13	0,00	364.800,87	236.020,55	219.767,33	16.253,22	236.020,55	0,00	1.656.172,75	1.257.073,79	0,00	401.098,98	143.502,89	
1		<b>CENTRO DI RESPONSABILITA' SETTORE OPERATIVO</b>																				
1.3		<b>TITOLO II - GESTIONI SPECIALI</b>																				
		<b>TOTALE USCITE GESTIONI SPECIALI CENTRO DI RESPONSABILITA' SETTORE OPERATIVO</b>	0,00	0,00	0,00	0,00	0,00	0,00	0,00	0,00	0,00	0,00	0,00	0,00	0,00	0,00	0,00	0,00	0,00	0,00	0,00	
1.4		<b>TITOLO IV - PARTITE DI GIRO</b>																				

**GESTIONALE  
USCITE**

**GESTIONALE  
USCITE**

Codice	Capitolo		Gestione di competenza per l'anno 2014								Gestione dei resti passivi				Gestione di cassa									
			Previsioni			Somme impegnate			Differenza rispetto alle previsioni		Residui all'inizio dell'esercizio 2014	Pagati	Rimasti da pagare	Totale	Variazioni		Previsioni	Pagamenti	Differenza rispetto alle previsioni		Totale dei residui passivi al termine dell'esercizio			
	numero	denominazione	Iniziali	Variazioni		Definitive	Pagate	Rimaste da pagare	Totale impegni	in +					in -	in +			in -	in +		in -		
				in aumento	in diminuzione						in +	in -												
1.4.1	<b>USCITE AVENTI NATURA DI PARTITE DI GIRO</b>																							
1.4.1.1	<b>USCITE AVENTI NATURA DI PARTITE DI GIRO</b>																							
	100	Ritornelle annulli	0,00	0,00	0,00	0,00	0,00	0,00	0,00	0,00	0,00	0,00	0,00	0,00	0,00	0,00	0,00	0,00	0,00	0,00	0,00	0,00	0,00	
	101	Ritornelle assistenziali e previdenziali	0,00	0,00	0,00	0,00	0,00	0,00	0,00	0,00	0,00	0,00	0,00	0,00	0,00	0,00	0,00	0,00	0,00	0,00	0,00	0,00	0,00	0,00
	102	Ritornelle diverse	0,00	0,00	0,00	0,00	0,00	0,00	0,00	0,00	0,00	0,00	0,00	0,00	0,00	0,00	0,00	0,00	0,00	0,00	0,00	0,00	0,00	0,00
	103	Tributaria a favore di terzi	0,00	0,00	0,00	0,00	0,00	0,00	0,00	0,00	0,00	0,00	0,00	0,00	0,00	0,00	0,00	0,00	0,00	0,00	0,00	0,00	0,00	0,00
	104	Somme pagate per conto terzi	0,00	0,00	0,00	0,00	0,00	0,00	0,00	0,00	0,00	0,00	0,00	0,00	0,00	0,00	0,00	0,00	0,00	0,00	0,00	0,00	0,00	0,00
	105	Partite in conto sociati	100.000,00	28.150,00	0,00	128.150,00	121.711,00	100,00	121.861,00	0,00	6.280,00	38.999,00	38.999,00	0,00	38.999,00	0,00	0,00	187.299,00	180.710,00	0,00	6.589,00	150,00	0,00	0,00
	106	I V A conto acquisti	0,00	0,00	0,00	0,00	0,00	0,00	0,00	0,00	0,00	0,00	0,00	0,00	0,00	0,00	0,00	0,00	0,00	0,00	0,00	0,00	0,00	0,00
	<b>TOTALE USCITE PARTITE DI GIRO CENTRO DI RESPONSABILITA' SETTORE OPERATIVO</b>		100.000,00	28.150,00	0,00	128.150,00	121.711,00	100,00	121.861,00	0,00	6.280,00	38.999,00	38.999,00	0,00	38.999,00	0,00	0,00	187.299,00	180.710,00	0,00	6.589,00	150,00	0,00	0,00
	<b>TOTALE GENERALE USCITE GESTIONI SPECIALI E PARTITE DI GIRO CENTRO DI RESPONSABILITA' SETTORE OPERATIVO</b>		100.000,00	28.150,00	0,00	128.150,00	121.711,00	100,00	121.861,00	0,00	6.280,00	38.999,00	38.999,00	0,00	38.999,00	0,00	0,00	187.299,00	180.710,00	0,00	6.589,00	150,00	0,00	0,00
	<b>TOTALE GENERALE USCITE GESTIONI SPECIALI E PARTITE DI GIRO</b>		1.125.000,00	400.507,00	0,00	1.511.507,00	1.170.098,00	127.399,67	1.301.098,17	0,00	317.406,63	280.802,00	263.026,00	16.253,22	280.083,02	-0,00	610,00	1.685.471,75	1.437.528,30	0,00	447.943,45	143.602,89	0,00	0,00
	<b>RIEPILOGO DEI TITOLI CENTRO DI RESPONSABILITA' DIREZIONE GENERALE</b>																							
	<b>TITOLO I</b>		867,63	9.207,40	0,00	10.075,03	8.075,03	724,50	7.696,53	0,00	2.775,50	1.820,00	1.342,00	0,00	1.342,00	0,00	488,00	12.305,33	8.311,03	0,00	3.996,00	724,50	0,00	0,00
	<b>TITOLO II</b>		498.109,11	8.564,00	0,00	407.063,11	167.063,11	300.000,00	467.063,11	0,00	0,00	1.383.207,60	77.317,63	1.142.552,08	1.219.869,68	0,00	163.337,92	400.736,04	244.386,74	0,00	206.350,10	1.842.902,05	0,00	0,00
	<b>TITOLO III</b>		0,00	0,00	0,00	0,00	0,00	0,00	0,00	0,00	0,00	0,00	0,00	0,00	0,00	0,00	0,00	0,00	0,00	0,00	0,00	0,00	0,00	0,00
	<b>TITOLO IV</b>		60.000,00	0,00	0,00	60.000,00	13.691,04	0,00	13.691,04	0,00	46.319,96	6.873,47	6.003,47	0,00	6.003,47	0,00	810,00	60.000,00	19.744,51	0,00	40.255,49	0,00	0,00	0,00
	<b>TOTALE DELLE USCITE CENTRO DI RESPONSABILITA' DIREZIONE GENERALE</b>		618.976,74	18.761,40	0,00	637.738,14	167.719,18	300.724,50	488.443,68	0,00	49.394,46	1.391.911,07	84.723,10	1.142.552,08	1.227.275,15	0,00	594.035,92	523.036,87	272.442,28	0,00	250.990,58	1.443.270,10	0,00	0,00
	<b>RIEPILOGO DEI TITOLI CENTRO DI RESPONSABILITA' SETTORE AMMINISTRATIVO</b>																							
	<b>TITOLO I</b>		2.095.517,29	368.090,04	67.444,04	2.391.158,66	1.912.308,63	478.310,44	2.390.679,27	0,00	5.475,41	759.434,50	415.984,62	302.025,14	717.609,76	0,00	41.824,24	2.481.638,35	2.327.893,45	0,00	153.742,90	780.395,08	0,00	0,00
	<b>TITOLO II</b>		113.035,78	94.505,08	14.397,00	103.143,86	59.253,65	15.731,10	75.184,75	0,00	108.095,11	91.343,28	28.663,22	64.660,06	61.343,28	0,00	0,00	199.348,93	86.036,87	0,00	113.312,06	80.391,16	0,00	0,00
	<b>TITOLO III</b>		0,00	0,00	0,00	0,00	0,00	0,00	0,00	0,00	0,00	0,00	0,00	0,00	0,00	0,00	0,00	0,00	0,00	0,00	0,00	0,00	0,00	0,00
	<b>TITOLO IV</b>		965.000,00	485.357,00	0,00	1.430.357,00	1.036.306,46	127.249,67	1.165.556,13	0,00	294.800,47	236.020,55	218.767,33	16.253,22	236.020,55	0,00	0,00	1.899.172,75	1.291.073,79	0,00	608.098,96	143.903,89	0,00	0,00

**GESTIONALE USCITE**

Codice	Capitolo		Gestione di competenza per l'anno 2014							Gestione dei residui passivi					Gestione di cassa							
	numero	Denominazione	Previsioni			Somme impegnate			Differenza rispetto alle previsioni		Residui all'inizio dell'esercizio 2014	Pagati	Residui da pagare	Totali	Variazioni		Previsioni	Pagamenti	Differenza rispetto alle previsioni		Totale dei residui passivi al termine dell'esercizio	
			Iniziali	Variazioni		Definitive	Pagate	Rimaste da pagare	Totale impegni	in +					in -	in +			in -			
				In aumento	In diminuzione															in +		in -
		TOTALE DELLE USCITE CENTRO DI RESPONSABILITA' SETTORE AMMINISTRATIVO	3.173.353,06	917.362,12	81.843,54	4.008.659,54	3.009.969,94	921.251,21	3.691.320,15	0,00	378.335,39	1.085.797,63	661.635,17	362.936,42	1.045.973,69	0,00	41.824,34	4.339.138,03	3.671.204,11	0,00	666.153,92	1.004.209,67
		RIEPILOGO DEI TITOLI CENTRO DI RESPONSABILITA' SETTORE OPERATIVO																				
		TITOLO I	767.183,63	363.836,73	73.221,15	1.044.021,18	487.576,57	461.009,89	596.586,46	0,00	148.414,72	879.730,17	364.897,04	390.683,95	145.580,99	0,00	134.229,18	1.157.214,03	852.473,61	0,00	304.740,42	791.673,84
		TITOLO II	0,00	0,00	0,00	0,00	0,00	0,00	0,00	0,00	2.496,00	2.496,00	0,00	2.496,00	0,00	0,00	2.496,00	2.496,00	0,00	0,00	0,00	
		TITOLO III	0,00	0,00	0,00	0,00	0,00	0,00	0,00	0,00	0,00	0,00	0,00	0,00	0,00	0,00	0,00	0,00	0,00	0,00	0,00	
		TITOLO IV	100.003,00	28.150,00	0,00	128.150,00	121.711,00	150,00	121.861,00	0,00	6.289,60	38.999,00	38.999,00	0,00	-38.999,00	0,00	0,00	167.298,56	166.716,00	0,00	6.588,00	190,00
		TOTALE DELLE USCITE CENTRO DI RESPONSABILITA' SETTORE OPERATIVO	967.186,63	378.146,73	73.221,15	1.172.151,18	609.287,57	461.159,89	1.028.447,46	0,00	154.704,32	921.265,17	396.392,04	390.683,95	797.065,99	0,00	134.229,18	1.327.009,59	1.019.679,61	0,00	311.328,42	791.673,84
		RIEPILOGO DEI TITOLI CENTRO DI RESPONSABILITA' DIREZIONE GENERALE/SETTORE AMMINISTRATIVO SETTORE OPERATIVO																				
		TITOLO I	2.863.968,51	727.736,17	140.669,79	3.430.334,89	2.416.660,43	890.104,83	3.296.965,26	0,00	-63.669,63	1.641.064,17	771.623,66	892.689,09	1.464.613,75	0,00	176.541,42	3.651.155,41	3.168.694,06	0,00	482.471,32	1.572.793,52
		TITOLO II	571.144,89	93.458,08	14.307,00	650.206,57	226.416,76	315.731,10	542.147,86	0,00	108.098,11	1.477.049,88	106.496,89	1.267.212,11	1.319.708,98	0,00	163.337,62	252.575,77	332.913,61	0,00	319.862,16	1.522.943,21
		TITOLO III	0,00	0,00	0,00	0,00	0,00	0,00	0,00	0,00	0,00	0,00	0,00	0,00	0,00	0,00	0,00	0,00	0,00	0,00	0,00	
		TITOLO IV	1.125.002,00	493.507,00	0,00	1.618.507,00	1.173.696,50	127.359,67	1.301.046,17	0,00	317.409,63	390.662,00	263.809,60	16.263,22	260.083,02	0,00	810,00	1.686.471,75	1.437.028,30	0,00	447.943,45	143.632,86
		TOTALE	4.558.713,40	1.314.702,25	155.066,79	5.710.346,66	3.816.975,69	1.323.235,60	5.149.211,29	0,00	879.137,57	3.338.994,07	1.142.140,31	1.016.154,42	3.058.304,73	0,00	340.680,34	6.189.202,93	4.959.126,00	0,00	1.230.076,63	3.239.390,22
		Previsioni 2014	0,00	0,00	0,00	0,00	0,00	0,00	0,00	82.218,88	0,00	0,00	0,00	0,00	0,00	0,00	0,00	0,00	0,00	0,00	0,00	
		Fondo Escluso al 31/12/2013	0,00	0,00	0,00	0,00	0,00	0,00	0,00	0,00	0,00	0,00	0,00	0,00	0,00	0,00	3.796.963,47	3.796.963,47	0,00	0,00	0,00	
		TOTALE GENERALE	4.558.713,40	1.314.702,25	155.066,79	5.710.346,66	3.816.975,69	1.323.235,60	5.202.230,17	82.218,88	879.137,57	3.338.994,07	1.142.140,31	1.016.154,42	3.058.304,73	0,00	340.680,34	9.955.872,40	8.759.795,47	0,00	1.230.076,63	3.239.390,22

**AECI**  
**CONTO ECONOMICO**  
**2014**

**CONTO ECONOMICO**

	Anno 2014		Anno 2013	
	Parziali	Totali	Parziali	Totali
<b>A) Valore della produzione</b>				
1 ) Proventi e corrispettivi per la produzione delle prestazioni e/o servizi	€	1.161.507		€ 1.157.970
2 ) Variazione delle rimanenze dei prodotti: in corso di lavorazione semilavorati e finiti	€	-		€ -
3 ) Variazione dei lavori in corso su ordinazione				
4 ) Incrementi di immobilizzazioni per lavori interni				
5 ) Altri ricavi e proventi, con separata indicazione dei contributi di competenza dell'esercizio	€	2.323.847		€ 2.446.181
<b>Totale valore della produzione (A)</b>	€	<b>3.485.354</b>		€ <b>3.604.151</b>
<b>B) Costi della produzione</b>				
6 ) per materie prime, sussidiarie, consumo e merci	€	208.948		€ 210.356
7 ) per servizi	€	1.345.361		€ 1.454.879
a) finalizzati all'attività istituzionale	€	1.079.529		€ 1.169.594
b) postali, telegr., telef., trasporti e facchinaggio	€	54.896		€ 56.293
c) utenze	€	210.936		€ 228.992
8.) per godimento beni di terzi	€	11.196		€ 14.029
9 ) per il personale	€	1.438.202		€ 1.356.170
a) salari e stipendi	€	1.119.416		€ 1.085.343
b) oneri sociali	€	264.817		€ 256.947
c) trattamento di fine rapporto	€	-		€ 9.880
d) trattamento di quiescenza e simili	€	49.505		
e) altri costi	€	4.464		€ 4.000
10.) Ammortamenti e svalutazioni:				
a) Ammortamenti delle immobilizzaz. immateriali	€	727.702		€ 733.024
Licenze d'uso				
b) Ammortamenti delle immobilizzazioni materiali	€	1.800		€ 1.800
Veicoli				
Macchine per ufficio	€	580.077		€ 580.026
Aeronautica	€	11.957		€ 11.735
Automezzi	€	-		€ -
Impianti	€	-		€ -
Strumenti tecnici	€	3.977		€ 9.806
Mobili	€	3.121		€ 3.121
Immobili	€	126.770		€ 126.536
c) Altre svalutazioni delle immobilizzazioni e delle immobilizzazioni liquide				
11) Variazioni delle rimanenze di materie prime, sussidiarie, di consumo e merci	€	-		€ -
12) Accantonamento per rischi	€	-		€ -
13) Accantonamento ai fondi per oneri	€	239.677		€ 65.339
a) per fondo liquidazione personale	€	76.339		€ 58.036
b) per rinnovi contrattuali	€	-		€ -
c) per piano rinnovo flotta	€	163.338		€ 7.303
14) Oneri diversi di gestione	€	202.837		€ 156.756
a) per il funzionamento dell'ente	€	165.971		€ 156.756
b) altri	€	36.866		€ 11.885
<b>Totale costi (B)</b>	€	<b>4.173.923</b>		€ <b>4.002.438</b>
<b>DIFFERENZA TRA VALORE E COSTI DELLA PRODUZIONE (A-B)</b>	-€	<b>688.569</b>		-€ <b>398.287</b>
<b>C) PROVENTI E ONERI FINANZIARI</b>				
15) Proventi da partecipazioni	€	-		€ -
16) Altri proventi finanziari	€	8.841		€ 23.853
a) di crediti iscritti nelle immobilizzazioni	€	-		€ -
b) di titoli iscritti nelle immobilizzazioni che non costituiscono partecipazioni	€	-		€ -
c) di titoli iscritti nell'attivo circolante che non costituiscono partecipazioni	€	-		€ 10.842
d) proventi diversi dai precedenti	€	8.841		€ 13.011
17) Interessi e altri oneri finanziari	€	1.010		€ 1.638
17bis) Utili e perdite su cambi	€	-		€ -
<b>Totale proventi ed oneri finanziari (15+16+17)</b>	€	<b>7.831</b>		€ <b>22.215</b>
<b>D) RETTIFICHE DI VALORE DI ATTIVITÀ FINANZ.</b>				
18) Rivalutazioni	€	-		€ -
a) di partecipazioni	€	-		€ -
b) di immobilizzazioni finanziarie	€	-		€ -
c) di titoli iscritti nell'attivo circolante	€	-		€ -
19) Svalutazioni	€	158.109		€ 168.322
a) di partecipazioni	€	-		€ -
b) di immobilizzazioni finanziarie	€	-		€ -
c) di titoli iscritti nell'attivo circolante	€	-		€ 10.842
d) per ammortamento mutui (quota capitale)	€	158.109		€ 157.480
<b>Totale rettifiche di valore</b>	€	<b>158.109</b>		€ <b>168.322</b>
<b>E) PROVENTI E ONERI STRAORDINARI</b>				
20) Proventi con separata indicazione delle plusvalenze da alienazioni i cui ricavi non sono iscritti ai n ) 5	€	148.808		€ 22.000
21) Oneri con separata indicazione delle minusvalenze da alienazioni i cui ricavi non sono iscritti ai n ) 14				
22) Sopravvenienze attive e insussistenze del passivo derivanti dalla gestione dei residui	€	340.689		€ 267.626
23) Sopravvenienze passive e insussistenze dell' attivo derivanti dalla gestione dei residui	€	144.401		€ 100.695
<b>Totale delle partite straordinarie</b>	€	<b>345.096</b>		€ <b>188.931</b>
<b>Risultato prima delle imposte (A-B+C+D+E)</b>	-€	<b>493.751</b>		-€ <b>355.463</b>
<b>Imposte dell'esercizio</b>	€	138.918		€ 138.014
<b>Avanzo/Disavanzo/Pareggio economico</b>	-€	<b>632.669</b>		-€ <b>493.477</b>

**AECI**

**QUADRO DI RICLASSIFICAZIONE DEI RISULTATI ECONOMICI**

**2014**

**QUADRO DI RICLASSIFICAZIONE DEI RISULTATI ECONOMICI**

	Anno		2014	Anno	2013	+ o -
	€	€				
<b>A. RICAVI</b>	€	3.485.354	€	3.604.151	-€	118.797
Variazione delle rimanenze di prodotti in corso di lavorazione, semilavorati e finiti lavorazioni in corso su ordinazione	€	-	€	-	€	-
<b>B. VALORE DELLA PRODUZIONE TIPICA</b>	€	3.485.354	€	3.604.151	-€	118.797
Consumi di materie prime e servizi esterni	€	1.565.505	€	1.679.264	-€	113.759
<b>C. VALORE AGGIUNTO</b>	€	1.919.849	€	1.924.887	-€	5.038
Costo del lavoro	€	1.677.879	€	1.421.509	€	256.370
<b>D. MARGINE OPERATIVO LORDO</b>	€	241.970	€	503.378	-€	261.408
Ammortamenti	€	727.702	€	733.024	-€	5.322
Stanziamanti a fondi rischi e oneri	€	-	€	-	€	-
Saldo proventi e oneri diversi	€	202.837	€	168.641	€	34.196
<b>E. RISULTATO OPERATIVO</b>	-€	688.569	-€	398.287	-€	290.282
Proventi e oneri finanziari	€	7.831	€	22.215	-€	14.384
Rettifiche di valore di attivita' finanziarie	€	158.109	€	168.322	-€	10.213
<b>F. RISULTATO PRIMA DEI COMPONENTI STRORDINARI E DELLE IMPOSTE</b>	-€	838.847	-€	544.394	-€	294.453
Proventi e oneri straordinari	€	345.096	€	188.931	€	156.165
<b>G. RISULTATO PRIMA DELLE IMPOSTE</b>	-€	493.751	-€	355.463	-€	138.288
Imposte di esercizio	€	138.918	€	138.014	€	904
<b>H. AVANZO PAREGGIO DISAVANZO ECONOMICO DEL PERIODO</b>	-€	632.669	-€	493.477	-€	139.192



**AECI**  
**STATO PATRIMONIALE**  
**2014**

## STATO PATRIMONIALE

ATTIVITA	ANNO		PASSIVITA	ANNO	
	2014	2013		2014	2013
A) CREDITI VERSO LO STATO ED ALTRI ENTI PUBBLICI PER LA PARTECIPAZIONE AL PATRIMONIO INIZIALE	0	0	A) PATRIMONIO NETTO	0	0
B) IMMOBILIZZAZIONI			I. Fondo di dotazione	0	0
I. Immobilizzazioni immateriali			II. Riserve obbligatorie derivanti da leggi	0	0
1) Costi d'impianto e di ampliamento	0	0	III. Riserve di rivalutazione	0	0
2) Costi di ricerca e sviluppo e di pubblicità	0	0	IV. Contributi a fondo perduto	0	0
3) Diritti di brevetto industriale e diritti di utilizzazione delle opere di ingegno	0	0	V. Contributi per ripiano disavanzi	0	0
4) Concessioni, licenze, marchi e diritti simili	0	0	VI. Riserve statutarie	2.628.173	2.628.173
5) Avviamento	1.800	1.800	VII. Altre riserve distintamente indicate	0	0
6) Immobilizzazioni in corso e acconti	0	0	VIII. Avanzi (Disavanzi) economici portati a nuovo	2.798.329	3.291.806
7) Manutenzioni straordinarie e migliorie su beni di terzi	0	0	IX. Avanzo (Disavanzo) economico d'esercizio	(632.669)	(493.477)
8) Altre	0	0	Totale patrimonio netto (A)	4.793.833	5.426.502
Totale	0	1.800	B) CONTRIBUTI IN CONTO CAPITALE		
II. Immobilizzazioni materiali			1) Per contributi a destinazione vincolata	0	0
1) Terreni e fabbricati	3.095.538	3.215.171	2) Per contributi indistinti per la gestione	0	0
2) Veicoli e apparati	810.194	1.390.271	3) Per contributi in natura	0	0
3) Automezzi	0	0	Totale contributi in conto capitale (B)	0	0
4) Mobili e arredi van d'ufficio	11.485	10.751	C) FONDI PER RISCHI ED ONERI		
5) Macchine d'ufficio elettriche ed elettroniche	17.685	24.935	1) Per trattamento di quiescenza ed obblighi simili	0	0
6) Avvimmesse	0	0	2) Per rinnovo della flotta	449.590	295.206
7) Impianti carburante	0	0	3) Per altri rischi ed oneri futuri	0	0
8) Attrezzature	3.979	7.956	4) Per ripristino investimenti	200.778	369.142
Totale	3.938.881	4.649.084	Totale fondi per rischi ed oneri (C)	650.368	664.348
III. Immobilizzazioni finanziarie, con separata indicazione, per ciascuna voce, dei crediti, degli importi esigibili entro l'esercizio successivo			D) TRATTAMENTO DI FINE RAPPORTO DI LAVORO SUBORDINATO		
1) Partecipazioni in:			E) Residui passivi, con separata indicazione, per ciascuna voce, degli importi esigibili oltre l'esercizio successivo	1.185.416	1.158.582
a) imprese controllate	0	0	1) Obbligazioni	0	0
b) imprese collegate	0	0	2) Verso le banche	0	0
c) imprese controllate e collegate	0	0	3) Verso altri finanziatori	0	0
d) verso lo Stato ed altri soggetti pubblici	0	0	4) Acconti	0	0
e) verso altri	12.477	12.477	5) Debiti verso fornitori	1.787.784	1.737.681
3) Altri titoli	0	0	6) Rappresentati da titoli di credito	0	0
4) Crediti finanziari diversi	0	0	7) Verso imprese controllate, collegate e controllanti	0	0
Totale	13.260	15.060	8) Debiti tributari	0	0
C) ATTIVO CIRCOLANTE			9) Debiti verso istituti di previdenza e sicurezza sociale	0	0
I. Rimanenze			10) Debiti verso iscritti, soci e terzi per prestazioni dovute	1.258.229	1.264.414
1) Materie prime, sussidiarie e di consumo	0	0	11) Debiti verso lo Stato ed altri soggetti pubblici	165.039	307.419
2) Prodotti in corso di lavorazione e semilavorati	0	0	12) Debiti diversi	28.337	89.480
3) Lavori in corso	0	0	Totale debiti (E)	3.239.389	3.398.994
4) Prodotti finiti e merci	18.741	19.029	F) RATEI E RISCONTI		
5) Acconti	0	0	1) Ratei passivi	0	0
Totale	18.741	19.029	2) Risconti passivi	0	0
II. Residui attivi, con separata indicazione, per ciascuna voce, degli importi esigibili oltre l'esercizio successivo			3) Aggio su prestiti	0	0
1) Crediti verso utenti, clienti, ecc.	0	0	4) Riserve tecniche	0	0
2) Crediti verso fornitori	1.036.035	990.382	Totale ratei e risconti (F)	0	0
3) Crediti verso imprese controllate e collegate	0	0			
4) Crediti verso lo Stato ed altri soggetti pubblici	11.960	203.218			
4-bis) Crediti tributari	0	0			
4-ter) Imposte anticipate	0	0			
5) Crediti verso altri	172.459	197.916			
Totale	1.220.454	1.391.516			
III. Attività finanziarie che non costituiscono immobilizzazioni					
1) Partecipazioni in imprese controllate	0	0			
2) Partecipazioni in imprese collegate	0	0			
3) Altre partecipazioni	0	0			
4) Altri titoli	0	0			
Totale	0	0			
IV. Disponibilità liquide					
1) Depositi bancari e postali	0	0			
2) Assegni	0	0			
3) Denaro e valori in cassa	3.766.669	3.660.936			
Totale	3.766.669	3.660.936			
Totale attivo circolante (C)	5.005.864	5.071.481			
D) RATEI E RISCONTI					
1) Ratei attivi	0	0			
2) Risconti attivi	911.001	911.001			
Totale ratei e risconti (D)	911.001	911.001			
Totale attivo	9.869.006	10.648.426	Totale passivo e netto	9.869.006	10.648.426

**AECI**

**SITUAZIONE AMMINISTRATIVA**

**2014**

**SITUAZIONE AMMINISTRATIVA AL 31/12/2014**

CONSISTENZA DELLA CASSA AL 01/01/2014			€ 3.660.935,82
RISCOSSIONI	c/competenza	€ 4.303.318,38	
	c/residui	€ 761.541,27	€ 5.064.859,65
PAGAMENTI	c/competenza	€ 3.816.975,69	
	c/residui	€ 1.142.150,31	€ 4.959.126,00
CONSISTENZA DELLA CASSA AL 31/12/2014			€ 3.766.669,47
RESIDUI ATTIVI	c/competenza	€ 640.783,33	
	c/residui	€ 579.670,24	€ 1.220.453,57
RESIDUI PASSIVI	c/competenza	€ 1.323.235,60	
	c/residui	€ 1.916.154,42	€ 3.239.390,02
AVANZO DI AMMINISTRAZIONE AL 31/12/14			€ 1.747.733,02

L'utilizzazione dell'Avanzo di amministrazione 2014 risulta così prevista:

<b>Parte vincolata</b>	
Fondo indennità di anzianità al personale	€ 1.109.077,18
Quota di accantonamento per il Fondo indennità di anzianità	€ 76.338,60
Fondo speciale per i rinnovi contrattuali (art. 18 D.P.R.97/2003)	€ -
Eliminazione accantonamento per il Fondo per i rinnovi contrattuali	€ -
Fondo vincolato Piano Rinnovo Flotta	€ 286.251,79
Quota di accantonamento per il Fondo vincolato Piano Rinnovo Flotta	€ 163.337,92
<b>Parte disponibile</b>	€ 112.727,53
AVANZO DI AMMINISTRAZIONE AL 31/12/14	€ 1.747.733,02