

**SENATO DELLA REPUBBLICA**  
XVII LEGISLATURA

---

**Doc. XIV**  
**n. 4**

**CONSIDERAZIONI E DECISIONE**  
**DELLA CORTE DEI CONTI**  
**SUL RENDICONTO GENERALE DELLO STATO**

(Per l'esercizio finanziario 2015)

---

**Comunicata alla Presidenza il 23 giugno 2016**

---



# **CORTE DEI CONTI**

**SEZIONI RIUNITE IN SEDE DI CONTROLLO**

## **RELAZIONE SUL RENDICONTO GENERALE DELLO STATO 2015**

**Introduzione del Presidente**

**Raffaele Squitieri**

**Relazione in udienza del Presidente di coordinamento  
delle Sezioni Riunite in sede di controllo**

**Angelo Buscema**

**23 GIUGNO 2016**

*Introduzione in apertura d'udienza*

*del Presidente Raffaele Squitieri*

1.

Nella cornice esteriore di una cerimonia, si tiene oggi in realtà, con le regole proprie del rito giurisdizionale, il giudizio sulla regolarità del Rendiconto dello Stato per l'anno 2015.

Solo in premessa e come introduzione alla vera e propria udienza, intendo proporre brevi considerazioni che, a partire dalla parificazione del Rendiconto, si estendono alle più generali funzioni di controllo che, rafforzate negli ultimi anni, vedono l'Istituto posto a garanzia degli equilibri finanziari dell'intera Amministrazione pubblica.

2.

Negli ultimi anni la Corte ha, in molte circostanze, sottolineato una duplice esigenza in materia di contabilità di Stato: da un lato, sollecitando l'attuazione delle deleghe previste in tema di struttura del bilancio dello Stato e di potenziamento del bilancio di cassa. Dall'altro, auspicando la chiusura del ciclo di revisione dell'ordinamento contabile apertosi nel 2012 con le modifiche di alcuni articoli della Costituzione (81, 97, 117 e 119) e proseguito con l'approvazione, nel medesimo anno, della legge c.d. "rinforzata".

La vigente legge di contabilità ordinaria (n. 196 del 2009), sebbene più volte modificata da leggi ordinarie e da decreti legislativi (aventi ad oggetto materie di altro tenore), riflette, infatti, un impianto di base – di origine costituzionale – risalente ad un'epoca anteriore al verificarsi delle importanti novità prodotte dalla normativa europea e, successivamente, dalla citata modifica della Costituzione.

A partire dal 2015 si è, finalmente, registrata un'intensa attività di adeguamento dell'ordinamento contabile alle nuove necessità, in primo luogo con l'entrata in vigore dei decreti legislativi attuativi delle deleghe che ho ricordato e, in secondo luogo, con la presentazione di una proposta di legge concernente la nuova struttura della legge di bilancio.

Per entrambi i settori d'intervento (attuazione delle deleghe e nuova configurazione della legge di bilancio) si sono svolte indagini conoscitive ad opera delle Commissioni bilancio riunite dei due rami del Parlamento, nel corso delle quali la Corte ha potuto presentare le proprie valutazioni, anche con riguardo ai punti critici che sembrano richiedere alcuni ulteriori aggiustamenti.

3.

Come emergerà anche nel corso dell'udienza di oggi, nel periodo successivo all'insorgenza della grave crisi economico-finanziaria, l'Amministrazione centrale non si è sottratta ai severi impegni di risanamento dei conti resi indifferibili dai vincoli concordati in sede europea, ma ancor più dal livello crescente del nostro debito pubblico.

L'azione di riequilibrio della finanza pubblica, in atto ormai da sei anni, si è tradotta in un risparmio di spesa per interessi sul debito di dimensioni molto rilevanti.

Ma sarebbe riduttivo non porre in evidenza i risultati conseguiti anche con riguardo alle altre categorie di spesa, soprattutto a quelle che più incidono sul funzionamento delle Amministrazioni e sui servizi resi ai cittadini. Qui lo sforzo di contenimento degli ultimi anni appare assai severo: retribuzioni pubbliche, acquisti di beni e investimenti mostrano, anche nei dati del 2015, il permanere di una evoluzione sotto controllo.

Recentemente, la Corte ha diffuso i risultati di uno specifico approfondimento – la “Relazione 2016 sul costo del lavoro pubblico” – dal quale, alla vigilia del riavvio della contrattazione collettiva e dell'emanazione dei decreti delegati di riordino

dell'assetto ordinamentale della dirigenza, trova conferma la valutazione sulla misura dei risparmi effettuati, anno dopo anno, nelle spese di personale.

A partire dal 2010, per i redditi da lavoro dipendente delle Amministrazioni pubbliche, si tratta di una diminuzione in valore assoluto che, nel 2015, assomma ad oltre 10 miliardi e che colloca l'Italia tra i Paesi europei con la più bassa incidenza tra costo del lavoro pubblico e prodotto interno lordo.

4.

L'urgenza, talvolta affannosa, di realizzare un rigido percorso di rientro verso l'equilibrio di finanza pubblica ha reso più difficile il bilanciamento con le esigenze, anch'esse pressanti, di salvaguardia di politiche pubbliche vitali.

Penso, in particolare, al continuo assottigliarsi in questi anni della quota di risorse pubbliche destinate alle infrastrutture e, in generale, alle opere pubbliche che, in questo caso, vede l'Italia in coda nella graduatoria europea. Una tendenza, questa, comune tanto all'Amministrazione centrale quanto agli Enti locali, ai quali è affidata, in larga misura, la competenza sulle opere.

L'uscita dalla stretta emergenza finanziaria e l'auspicio di una ripresa economica più solida hanno consentito, di recente, di predisporre correttivi a manovre di taglio che, alla lunga, stavano mostrando "effetti collaterali" insostenibili.

Così, tra gli altri correttivi introdotti, vorrei ricordare che, con la legge di stabilità per il 2016 si è conclusa l'esperienza del Patto di stabilità interno, lo strumento utilizzato per anni ai fini di assicurare il contributo degli Enti locali al rispetto degli obiettivi generali di finanza pubblica: uno strumento che si era rivelato come il principale ostacolo alla ripresa degli investimenti.

Il passaggio ad un più semplice vincolo di pareggio di bilancio dovrebbe indurre gli Enti – è un auspicio – a scelte più virtuose, nel senso di una maggiore attenzione a programmi di investimento di medio termine, in grado di incidere positivamente sulle condizioni che, nei territori di appartenenza, potranno favorire la crescita economica.

In questo nuovo contesto diventa ancora più decisiva la presenza articolata sul territorio della Corte che, in possesso di collaudati strumenti di verifica, è in grado di sottoporre ad un continuo monitoraggio il perseguimento degli obiettivi di riequilibrio dei



conti, la sostenibilità dell'indebitamento e la regolarità delle gestioni. Questa funzione si rivela importante anche nell'ottica del progettato riassetto costituzionale, nell'ambito del quale l'Istituto potrà fornire un efficace supporto al nuovo Senato, cui è riservato il compito di valutazione delle politiche pubbliche.

*Relazione in udienza*

*del Presidente di coordinamento delle Sezioni Riunite in sede di controllo*

*Angelo Buscema*

1.

Il giudizio di regolarità del Rendiconto generale dello Stato – articolato in base alla previsione normativa nelle due componenti, della Decisione in senso proprio e della Relazione – conclude il ciclo annuale dei controlli costituzionalmente affidati alla Corte dei conti, i cui esiti sono istituzionalmente destinati al Parlamento, così da consentire l'adozione delle conseguenti determinazioni con l'approvazione per legge del Rendiconto stesso.

L'esame del Rendiconto dello Stato 2015 si colloca, ancora una volta – come ormai da alcuni anni – in una fase dominata da molteplici fattori di incertezza, sul piano internazionale come su quello interno.

Sul piano internazionale si contrappongono fattori molto favorevoli, come la caduta del prezzo del petrolio e delle altre materie prime e il perdurante basso livello dei tassi d'interesse e fattori negativi, come il rallentamento pressoché generalizzato della crescita economica in tutti i Paesi emergenti e, quindi, degli scambi internazionali; ma, soprattutto, una condizione latente di instabilità finanziaria, connessa alle incertezze che originano dai diffusi timori sullo stato del sistema bancario in Europa e, da ultimo, dalle preoccupazioni per le spinte che, non solo nella

Gran Bretagna, rendono sempre meno stabile il quadro di riferimento dell'Unione Europea.

Pur in condizioni di incertezza e di instabilità – che sembrano diventare un connotato ricorrente delle politiche economiche e finanziarie – l'uscita dalla lunga recessione e il riavvio di un processo di sviluppo economico e di ripresa dell'occupazione sono segnali importanti, che devono tuttavia essere colti a pieno e consolidati con una attenta calibratura delle linee d'azione dei governi dei Paesi europei.

Un bilanciamento particolarmente difficile per l'Italia, dove il recupero della crescita del prodotto interno lordo, dopo la lunga crisi, appare ancora troppo modesto e, soprattutto, in ritardo rispetto alla ripresa in atto negli altri principali Paesi europei.

D'altra parte, l'elemento di maggiore vulnerabilità dell'economia italiana – vale a dire l'elevato livello del debito pubblico – impone alla politica economica, ben di più di quanto non derivi dai vincoli fissati con le regole europee sui conti pubblici, un dosaggio molto attento nel conciliare interventi di sostegno della crescita e di stabilizzazione del ciclo economico e interventi che assicurino un rientro del debito in tempi certi, fondamentale per le aspettative dei “mercati”.

Il Governo sta, da tempo, affrontando la questione centrale della finanza pubblica – appunto la discesa del rapporto debito/Pil – con una impostazione di fondo, secondo la quale l’applicazione di dosi di rigore fiscale analoghe o maggiori di quelle già sperimentate sia incompatibile con le condizioni attuali dell’economia italiana: gli inevitabili effetti negativi sulla crescita del Pil vanificherebbero il rientro del debito per via del cedimento del denominatore del rapporto debito/Pil.

Con l’approvazione della Commissione europea è stata, pertanto, impostata una strategia di *fiscal policy* che non pone certo in discussione l’obiettivo di riduzione del disavanzo pubblico, ma ne modula con maggiore flessibilità la velocità di aggiustamento verso il c.d. “obiettivo di medio termine”, per non penalizzare ulteriormente una ripresa economica già troppo lenta. E, del resto, il nostro disavanzo resta comunque uno dei più bassi nel confronto con gli altri grandi Paesi europei.

La flessibilità concessa dall’Europa all’Italia si connette, in larga misura, con interventi legati all’attuazione dei diversi progetti di riforma e ai programmi europei di investimento pubblico.

Gli interventi strutturali per la ripresa della crescita di lungo periodo, con le opportune azioni di riforma e di rilancio degli investimenti, sono assunti, quindi, come priorità – insieme ad un

prudente utilizzo della flessibilità riconosciuta dal Patto di stabilità e crescita – per mantenere su un sentiero sostenibile le prospettive della finanza pubblica.

2.

L'udienza odierna e la Relazione che l'accompagna pongono sotto esame il bilancio dello Stato, nel consuntivo relativo al 2015; un consuntivo che consente di confermare, nella sostanza, analisi e valutazioni che la Corte ha già più volte avanzato sull'andamento della finanza pubblica.

Per l'Amministrazione pubblica nel suo complesso, il dato del 2015 può essere, opportunamente, integrato con le tendenze degli anni più recenti, al fine di trarre alcune indicazioni di fondo, dalle quali emerge, soprattutto, un intenso sforzo di contenimento della spesa pubblica.

E' da sottolineare che negli ultimi due trienni (2010-2012 e 2013-2015), le esigenze pressanti di risanamento dei conti pubblici hanno dovuto misurarsi anche con un forte rallentamento della crescita economica e del tasso d'inflazione.

Nel triennio 2010-2012 – il periodo del più intenso riaggiustamento dei conti pubblici – nei dati cumulati, la spesa

primaria delle Amministrazioni pubbliche resta sostanzialmente invariata (va osservato che, nello stesso arco temporale, lo Stato ha addirittura ridotto la propria spesa al netto degli interessi di oltre l'uno per cento l'anno).

Nel triennio 2013-2015, una moderata inversione di tendenza (con una crescita della spesa primaria dell'1,6 per cento medio annuo nel Conto dello Stato e dell'uno per cento per l'intera Amministrazione pubblica) non modifica il giudizio positivo sull'importanza dei risultati di razionalizzazione conseguiti. Soprattutto se si considerano alcuni fattori distorsivi, di natura meramente contabile, che determinano una sovrastima della dinamica della spesa: il principale di essi essendo il “*bonus da 80 euro*”, convenzionalmente classificato tra le spese e non come sgravio fiscale.

Se si escludono dal calcolo tali fattori distorsivi, anche la spesa corrente primaria del triennio 2013-2015 risulta cresciuta solo marginalmente, mentre la spesa pubblica complessiva (ed anche quella dello Stato) segnerebbe una riduzione cumulata dei livelli assoluti, per effetto – e questa è una notazione non positiva – del cedimento che, in questi anni, ha caratterizzato gli investimenti in opere e infrastrutture pubbliche.

3.

La Relazione sul Rendiconto generale dello Stato espone risultati e valutazioni che si muovono nel solco della contabilità finanziaria, con riguardo ai principali saldi di bilancio, alle analisi generali sulle tendenze delle entrate e delle spese dello Stato e, infine, alla gestione delle risorse assegnate a ciascun Ministero.

L'esame degli andamenti complessivi di entrate e spese – cui è dedicato il volume I della Relazione – si accompagna alla verifica dei risultati ottenuti con riguardo ai principali provvedimenti e manovre avviati fin dagli anni precedenti e all'approfondimento di aspetti di carattere economico-finanziario, che trasversalmente riguardano tutte le Amministrazioni.

Le analisi relative alle singole Amministrazioni statali – contenute nel volume II – sono centrate sui risultati ottenuti nella gestione per programmi e, in particolare, sul grado di raggiungimento degli obiettivi. Tale impostazione mira non solo a fornire elementi sulla realizzazione e coerenza delle misure attuate che riguardano le Amministrazioni centrali, ma anche ad indicare le aree che appaiono più suscettibili di ulteriori interventi di razionalizzazione.



L'impianto della Relazione si presenta, quindi, sostanzialmente rivisto rispetto agli anni precedenti, con l'utilizzo di metodologie e di criteri di analisi differenziati in funzione della natura delle indagini condotte: su scala macro nel caso delle considerazioni generali sui conti dello Stato, su scala micro per le valutazioni su specifiche politiche settoriali.

Il Rendiconto finanziario dello Stato per il 2015 si è chiuso con un avanzo primario di competenza, al lordo delle regolazioni contabili e debitorie, di circa 33 miliardi (era di 28,2 nel 2014) e con un indebitamento netto di circa 42 miliardi (era di 17,6 nel 2014).

Il saldo netto da finanziare è pari a 41,5 miliardi (era di 52,9 nel 2014), per effetto di entrate finali per 569,6 miliardi e spese finali che, al netto del rimborso del debito, si attestano a 611,1 miliardi, con un incremento dell'1,3 per cento.

La gestione patrimoniale dell'esercizio finanziario 2015 ha prodotto un peggioramento complessivo pari a 66,8 miliardi (lo scorso anno era stato di 129,6 miliardi) e una eccedenza passiva pari a 1.758,4 miliardi, (1.692 miliardi nel 2014).

4.

Nel 2015, la gestione delle entrate dello Stato è stata caratterizzata, in positivo, dal livello delle risorse complessivamente affluite all'Erario e, per altro verso, dal progressivo indebolimento dell'attività di controllo e dagli aumentati vincoli ad un'efficiente distribuzione dell'onere del prelievo.

Lo scorso anno, infatti, l'attività di riscossione ha registrato un'ulteriore crescita (+11,2 per cento per gli incassi da ruoli), a conferma della tendenza avviata nel 2014, nonostante il perdurare di un quadro socio-economico condizionato da una non positiva fase congiunturale e gli effetti prodotti da una legislazione che, nell'intento di accrescere le tutele dei debitori, ha finito per incidere sull'operatività degli agenti della riscossione.

E' da osservare che la dinamica delle entrate, che ha pure risentito dei primi segnali di ripresa dell'economia, ha beneficiato di interventi legislativi che hanno comportato un'accelerazione del naturale profilo del gettito.

L'accertato finale delle entrate, pari a poco meno di 570 miliardi, ha registrato un significativo aumento (+3,5 per cento, rispetto al 2014). Ancora più positivo il risultato segnato dalla

riscossione che, con oltre 549 miliardi, segnala un marcato incremento (+4,5 per cento), risultato riconducibile all'accelerazione delle riscossioni di competenza.

Alla fine del 2015, i residui attivi mostrano una consistenza (poco più di 208 miliardi) in ulteriore ridimensionamento (-0,4 per cento).

5.

La valutazione dell'andamento della spesa, così come emerge dalle risultanze del Rendiconto, richiede una precisazione preliminare. Sull'andamento del 2015 pesano, infatti, alcuni fenomeni particolari che alterano il confronto tra gli anni. Si tratta degli importi relativi a "Poste correttive e compensative" in forte crescita nel 2015, delle "Acquisizioni di attività finanziarie" che presentano nei due ultimi esercizi andamenti particolari e del *bonus* introdotto con il DL 66/2014, la cui imputazione in bilancio più che alle modalità di corresponsione di una spesa (come è nel Rendiconto) appare assimilabile ad una regolazione contabile di una posta fiscale.

L'esclusione di tali voci consente di guardare ai risultati del 2015 secondo un angolo visuale meno condizionato da casi particolari e contingenti.

In tal modo, infatti, le differenze tra la spesa impegnata finale e quella per così dire “depurata” appaiono significative: nella versione al netto degli indicati fattori distorsivi gli impegni primari correnti crescono tra il 3,4 e il 4 per cento a seconda che si guardi alla sola competenza o al dato totale. Crescono del 4,5 per cento gli impegni finali per effetto dell’aumento delle spese in conto capitale (+9,4 per cento), variazione da ricondurre all’esclusione delle operazioni straordinarie concentrate sul 2014 e alla crescita delle altre categorie di spesa diverse dagli investimenti fissi lordi.

Molto più contenuto è l’incremento della spesa finale (1,1 per cento), per effetto di una flessione dell’8 per cento della spesa per interessi.

6.

I risultati letti guardando ad un periodo più ampio, quello della crisi, consentono di cogliere il sostanziale rallentamento conseguito nella dinamica della spesa.

La spesa finale, al netto delle regolazioni contabili e debitorie e dei fattori distorsivi cui si è fatto cenno, è rimasta, tra il 2009 e il 2015, sostanzialmente immutata in termini di prodotto: 31,9 per cento (due decimi di punto superiore al 2009) che scende al

27 per cento se si guarda alla spesa primaria. Gli stanziamenti per spesa corrente primaria si riducono di circa un punto e mezzo (sempre in termini di prodotto).

Meno positivi i risultati in termini di impegni e pagamenti totali: nell'intero arco temporale dal 2009 ad oggi, la spesa finale primaria risulta in crescita di circa un punto in termini di prodotto. I quasi due punti accumulati dalla spesa corrente primaria sono compensati solo parzialmente dalla flessione di quella in conto capitale.

Se si osserva, poi, la dinamica e la composizione della spesa direttamente gestita dallo Stato, (cioè al netto dei trasferimenti ad Amministrazioni pubbliche e quindi agli Enti territoriali e di previdenza), gli effetti della politica di riduzione della spesa sono ancora più evidenti.

Si tratta di un'area di spesa limitata: nel 2009 gli stanziamenti definitivi al netto degli interessi erano pari a 178 miliardi, valore che scende nel 2015 a 161 miliardi. La spesa finale primaria si riduce, nel periodo, di poco meno del 10 per cento in termini di stanziamenti, del 5,9 in termini di impegni totali e del 5,2 nei pagamenti. Anche in rapporto al prodotto, la riduzione è di rilievo: dall'11,3 al 9,9 per cento. Un risultato su cui ha inciso la forte flessione della spesa in conto capitale, ridottasi del 40 per

cento in termini di stanziamenti, di circa il 34 in termini di impegni e del 31 per cento nei pagamenti.

Nel 2015 il peso delle risorse in conto capitale dello Stato era pari all'1,2 per cento del prodotto, dimezzato rispetto agli importi di inizio periodo.

Un andamento che è, tuttavia, accompagnato anche dalla sostanziale invarianza in termini nominali della spesa corrente primaria (gli impegni totali aumentano solo di un decimo di punto); ne deriva una riduzione, anche se lieve (3 decimi di punto), dell'incidenza della spesa statale sul Pil.

7.

E' proprio il rilievo della correzione operata sulla dinamica della spesa negli anni della crisi che, come già sottolineato in passato dalla Corte, rende più complesso e ad un tempo cruciale il procedere nel percorso di selezione della spesa, di efficientamento negli acquisti e nella gestione dei rapporti con i fornitori dello Stato, nonché il riassorbimento dei debiti fuori bilancio.

Su questi fronti i risultati ottenuti nell'anno presentano margini ulteriori di miglioramento.

La legge di stabilità per il 2015 era caratterizzata dalla scelta di abbandonare il metodo dei tagli “lineari” – che, pure, avevano consentito rapidi e consistenti risparmi nel momento della più acuta emergenza finanziaria – per passare alla più complessa revisione selettiva dei livelli di spesa dei singoli Ministeri.

Tali misure di riduzione sembrano aver permesso di rendere coerente con gli obiettivi di bilancio l’operare di interventi a sostegno dei comparti produttivi, ma non di incidere sul livello della spesa.

Resta, quindi, ancora attuale la necessità di una revisione attenta di quanto può – o non può più – essere a carico del bilancio dello Stato, in un processo di selezione della spesa attento a non incidere negativamente sul potenziale di crescita del Paese.

8.

La Relazione si sofferma, selettivamente, su alcuni punti critici che riguardano pressoché tutte le Amministrazioni dello Stato: la politica di centralizzazione degli acquisti, gli adempimenti in tema di accelerazione dei tempi di pagamento dei fornitori e la questione dei debiti fuori bilancio.

Sul fronte degli acquisti l'analisi svolta ha fatto emergere un insufficiente monitoraggio da parte delle Amministrazioni in ordine ai volumi di spesa centralizzati.

Margini di risparmio ulteriori, quindi, possono trarsi da tali modalità di acquisizione di beni e servizi anche se con qualche qualificazione.

Per lo Stato, infatti, l'area interessata copre complessivamente circa il 30 per cento dell'intera categoria di "consumi intermedi". Circa 8,2 miliardi nel 2015 (7,4 miliardi nel 2014), riguardano "altre spese" che non sono riconducibili ad attività strettamente contrattuale, in quanto riferite ad aggi, imposte, spese postali, indennità e gettoni di presenza, o che, a detta delle Amministrazioni, sono relative ad attività istituzionali che vengono sostenute fondamentalmente sulla base di accordi di collaborazione (ex art. 15 legge 241 del 1990) ovvero convenzioni con Enti pubblici o altre Amministrazioni.

9.

A partire dal DL 35 del 2013 e con il recepimento della direttiva comunitaria, la riduzione dei tempi di pagamento dei fornitori ha assunto un ruolo centrale. Ciò, sia per la possibilità di imprimere per questa via un impulso alla crescita, incidendo sulle



disponibilità finanziarie delle imprese, sia per l'effetto positivo che ne può derivare per una ordinata programmazione della spesa delle Amministrazioni.

L'analisi dei dati delle Amministrazioni centrali desunti dalla Piattaforma elettronica per il monitoraggio, riferiti alle fatture emesse nel 2015 e di cui risulta effettuato il pagamento, evidenzia ancora un consistente ritardo.

I dati del Rendiconto – con particolare riguardo alle categorie maggiormente interessate – sembrano indicare margini di recupero consistenti, con un *trend* in riduzione della capacità di pagamento nel triennio 2013-15, che mal si concilia con una auspicata propensione a non accumulare passività nel tempo e conseguentemente a ridurre i tempi di smaltimento dei debiti commerciali.

10.

Il formarsi di significativi debiti fuori bilancio, ossia obbligazioni giuridicamente perfezionate non più rappresentate neppure tra i residui passivi anche perenti, ha portato, negli anni recenti, ad interventi normativi volti a ripianare i debiti accumulati, a rivedere la posizione debitoria effettiva delle Amministrazioni e a prevenire il formarsi di nuovi debiti.

In base all'esame condotto presso le Amministrazioni, tale obiettivo non sembrerebbe raggiunto.

A fronte di un ammontare di debiti dichiarati dai Ministeri al 31 dicembre 2012 pari a poco più di 930 milioni, si registra infatti a fine 2014 un debito residuo pari a circa 1.705 milioni, che supera i 2 miliardi nel 2015.

I debiti si formano prevalentemente in alcune categorie di spesa, quali "consumi intermedi", "trasferimenti correnti alle famiglie", "altre uscite correnti" e "investimenti fissi lordi"; ad esse è infatti riferibile il 77 per cento dell'ammontare complessivo del debito da smaltire. Un importo che rappresenta, in rapporto al totale della spesa di tali categorie, il 6,3 per cento in termini di impegni e il 6,8 per cento in termini di pagamenti.

Come spesso sottolineato dalla Corte negli ultimi anni, il frequente emergere di debiti fuori bilancio, ma anche l'intreccio gestionale tra bilancio e Tesoreria ed il ricorso ai pagamenti in conto sospeso, offuscano il principio di annualità e la stessa rappresentatività del Rendiconto.

11.

Gli approfondimenti condotti nella Relazione vengono a ricomporsi con le misure che evidenziano le interrelazioni esistenti tra disciplina del bilancio, miglioramento dell'azione amministrativa, innovazioni ordinamentali e degli assetti organizzativi; misure tutte dirette ad una razionalizzazione della spesa.

Il processo di riordino degli assetti organizzativi è stato defaticante, continuo e disordinato e, in taluni casi, si è venuto a sovrapporre ad analoghi percorsi derivanti dalla ridefinizione delle competenze dei Ministeri ovvero dalla costituzione di Enti ed Agenzie nazionali.

I nuovi regolamenti di organizzazione, peraltro, hanno operato riduzioni al margine delle strutture centrali dei Ministeri, mantenendo immutate le linee di fondo del tradizionale assetto organizzativo, senza tuttavia incidere sulla presenza, in quasi tutti i Ministeri, di Enti strumentali che, a vario titolo ed attraverso diversi momenti di raccordo organizzativo, svolgono importanti compiti operativi, che in taluni casi riguardano la missione fondamentale degli stessi dicasteri.

Anche il processo di riduzione della rete periferica degli uffici dei Ministeri, è stato sinora troppo timido, e ha, in definitiva,

inciso solo sui vertici degli uffici, eliminando dall'organico alcune posizioni dirigenziali, senza intaccare la distribuzione dei dipendenti nelle diverse realtà territoriali.

La



## CORTE DEI CONTI

REPUBBLICA ITALIANA  
In nome del Popolo Italiano

A Sezioni riunite in sede di controllo

Presiedute dal Presidente della Corte Raffaele Squitieri  
e composte dai magistrati

Presidenti di sezione:

Arturo MARTUCCI DI SCARFIZZI, Mario FALCUCCI, Adolfo T. DE GIROLAMO,  
Angelo BUSCEMA, Ennio COLASANTI, Enrica LATERZA, Gaetano D'AURIA,  
Carlo CHIAPPINELLI, Maurizio GRAFFEO, Simonetta ROSA, Ermanno GRANELLI;

Consiglieri:

Mario NISPI LANDI, Enrico FLACCADORO, Vincenzo PALOMBA, Cinzia  
BARISANO, Luisa D'EVOLI, Natale A.M. D'AMICO, Francesco TARGIA, Clemente  
FORTE, Maria Teresa D'URSO, Luca FAZIO, Alessandra SANGUIGNI, Giuseppe M.  
MEZZAPESA, Salvatore TUTINO

ha pronunciato la seguente

### DECISIONE

nel giudizio sul Rendiconto generale dello Stato per l'esercizio finanziario 2015 e sui  
conti allegati, presentato dal Ministro dell'economia e delle finanze;

visti gli articoli 81, 97, 100, secondo comma, 103, secondo comma, 117 e 119 della  
Costituzione;

vista la legge costituzionale 18 ottobre 2001, n. 3, recante "*Modifiche al titolo V della  
parte seconda della Costituzione*";







vista la legge 5 giugno 2003, n. 131, recante *“Disposizioni per l'adeguamento dell'ordinamento della Repubblica alla legge costituzionale 18 ottobre 2001, n. 3”*

vista la legge costituzionale 20 aprile 2012, n. 1, recante *“Introduzione del principio di pareggio di bilancio nella Carta costituzionale”*;

vista la legge 24 dicembre 2012 n. 243, recante *“Disposizioni per l'attuazione del principio del pareggio di bilancio ai sensi dell'articolo 81, sesto comma, della Costituzione”*;

visto il regio decreto 18 novembre 1923, n. 2440, contenente norme sull'Amministrazione del patrimonio e sulla contabilità generale dello Stato, nonché il relativo regolamento, approvato con regio decreto 23 maggio 1924, n. 827 e successive modificazioni e integrazioni;

visto il Testo Unico delle leggi sull'ordinamento della Corte dei conti, approvato con regio decreto 12 luglio 1934, n. 1214 e successive modificazioni e integrazioni;

vista la legge 14 gennaio 1994, n. 20, recante *“Disposizioni in materia di giurisdizione e controllo della Corte dei conti”* e la legge 20 dicembre 1996, n. 639, recante *“Disposizioni urgenti in materia di ordinamento della Corte dei conti”*, nonché l'art. 27 della legge 24 novembre 2000, n. 340, recante disposizioni per l'accelerazione del procedimento di controllo della Corte dei conti;

visti i decreti legislativi 30 luglio 1999, n. 300 e 30 luglio 1999, n. 303, in materia di organizzazione del Governo, come successivamente modificati ed integrati;

visto il Testo Unico delle disposizioni legislative in materia di debito pubblico, approvato con decreto legislativo 30 dicembre 2003, n. 396;

vista la legge 31 dicembre 2009, n. 196 *“Legge di contabilità e finanza pubblica”*, e successive modifiche ed integrazioni;









vista la legge 23 dicembre 2014, n. 190, recante *“Disposizioni per la formazione del bilancio annuale e pluriennale dello Stato (Legge di stabilità 2015)”*;

vista la legge 23 dicembre 2014, n. 191, con la quale è stato approvato il *“Bilancio di previsione dello Stato per l'anno finanziario 2015 e bilancio pluriennale per il triennio 2015-2017”*;

visto il decreto del Ministro dell'economia e delle finanze n. 101094 del 29 dicembre 2014, con il quale sono state ripartite in capitoli le unità di voto parlamentare relative al bilancio di previsione dello Stato per l'anno finanziario 2015 e per il triennio 2015-2017;

vista la legge 2 ottobre 2015, n. 171, recante *“Disposizioni per l'assestamento del bilancio dello Stato e dei bilanci delle Amministrazioni autonome per l'anno finanziario 2015”*;

visto il decreto del Ministro dell'economia e delle finanze 21 ottobre 2015, recante la ripartizione, in capitoli ed articoli, delle unità di voto parlamentare disposte dalla legge di approvazione delle disposizioni per l'assestamento del bilancio dello Stato e dei bilanci delle Amministrazioni autonome per l'anno finanziario 2015;

uditi nella pubblica udienza del 23 giugno 2016 il relatore, Presidente di sezione Angelo Buscema, ed il Pubblico Ministero, nella persona del Procuratore generale Martino Colella.

Ritenuto in





## FATTO

Il Rendiconto generale dello Stato per l'esercizio finanziario 2015, nelle sue componenti del Conto del bilancio, del Conto generale del patrimonio e dei conti ad essi allegati, è stato presentato alla Corte dei conti dal Ministro dell'economia e delle finanze in formato dematerializzato, tramite l'applicativo RenDe, in data 26 maggio 2016.

E' stato, altresì, trasmesso, tramite posta elettronica certificata, in data 9 giugno 2016, l'allegato di cui all'art. 36, comma 6, della legge 31 dicembre 2009, n. 196, concernente le risultanze delle spese relative a programmi aventi natura o contenuti ambientali.

Sono stati rilevati,

per il CONTO DEL BILANCIO:

in ordine all'ENTRATA

- a) poste di bilancio per le quali si riscontrano discordanze dei relativi importi rispetto a quelli risultanti nelle contabilità delle Amministrazioni;
- b) capitoli per i quali gli importi dei residui attivi finali, registrati nel Rendiconto, risultano diversi dagli importi che si ottengono sottraendo dai residui iniziali i versamenti effettuati nell'anno in conto residui ed aggiungendo i residui di competenza dell'esercizio;
- c) nel "*riscosso residui*" dell'anno capitoli/articoli con importi non derivanti da rilevazioni contabili, ma calcolati come differenza fra il totale dei residui riscossi e l'importo delle somme rimaste da versare alla fine dell'esercizio finanziario 2014. Nel "*versamento residui*" capitoli/articoli per i quali il versato residui risulta inferiore agli importi da versare risultanti al 31 dicembre 2014;
- d) residui di versamento di pertinenza dello Stato - allegato 23 al Rendiconto - nella quota non correlata a somme da regolare con la Regione siciliana e le Regioni Sardegna, Friuli-Venezia Giulia e Trentino-Alto Adige/Südtirol, nonché con le Province autonome di Trento e Bolzano, sulle cui origini e natura si riscontrano indicazioni parziali;





- e) resti da riscuotere delle entrate extratributarie - allegato 24 al Rendiconto classificati come di riscossione certa, quantunque ritardata, pari al 100 per cento, a fronte di una quota esigua di residui riscossi (4,45 per cento);
- f) poste di bilancio per le quali si sono rilevate minori entrate rispetto alle previsioni iniziali e definitive di bilancio.

In sede istruttoria sono stati, altresì, acquisiti adeguati elementi di conoscenza e trasparenza in ordine alla contabilità speciale n. 1778 – Agenzia delle entrate – Fondi di bilancio;

in ordine alla SPESA

- a) eccedenze di spesa sulle previsioni definitive di competenza, sulla consistenza dei residui e sulle autorizzazioni definitive di cassa per capitoli, rispettivamente pari a 507,5 milioni, 37 mila e 497,8 milioni, ricollegabili a discordanze relative ai pagamenti disposti mediante ruoli di spesa fissa;
- b) spese effettuate in mancanza di disponibilità di bilancio per il 2015, registrate nel consuntivo come eccedenze, verificatesi sul capitolo 7490 del Ministero delle infrastrutture e dei trasporti;
- c) decreti di accertamento dei residui ad oggi non pervenuti, ovvero non ancora registrati dalla Corte, in quanto il relativo procedimento di controllo non si è ancora concluso o ha evidenziato anomalie;

per il CONTO GENERALE DEL PATRIMONIO:

- a) omesse o discordanti indicazioni delle variazioni in poste relative ai beni immobili delle “attività non finanziarie prodotte” e “attività non finanziarie non prodotte”;
- b) omesse variazioni in numerose poste concernenti i beni mobili patrimoniali iscritti tra le “attività non finanziarie prodotte”;





- c) omesse iscrizioni tra le “attività non finanziarie prodotte” delle opere permanenti destinate alla difesa nazionale e di altre opere;
- d) mancanza di elementi circa la consistenza dei beni immobili tra le “attività non finanziarie prodotte”;
- e) mancanza o incompletezza della documentazione giustificativa delle variazioni intervenute in poste delle “attività non finanziarie prodotte”;
- f) errata iscrizione tra le “passività finanziarie” degli importi della consistenza di prestiti assunti da altri organismi;
- g) poste dei residui attivi e passivi per le quali sono state riscontrate discordanze o irregolarità relativamente ai corrispondenti capitoli/articoli di bilancio.

Le risultanze del Rendiconto sono le seguenti:


CONTO DEL BILANCIO

*Dati da rendiconto 2015*

*(in euro)*

	COMPETENZA	CASSA
Risparmio pubblico	(-) 9.020.508.191,00	(-) 51.836.467.346,73
Saldo netto da finanziare	(-) 41.545.193.709,53	(-) 88.275.402.709,54
Indebitamento netto	(-) 41.844.690.801,57	(-) 83.130.706.086,90
Ricorso al mercato	(-) 257.065.167.912,18	(-) 300.917.148.577,14
Avanzo primario	(+) 32.977.637.066,01	(-) 13.712.562.353,96
Differenza fra entrate complessive e spese complessive	(+) 2.477.249.006,70	(-) 41.374.731.658,26





CONTO GENERALE DEL PATRIMONIO

Consistenze al 31 dicembre 2015

*(in euro)*

ATTIVITA'

Attività finanziarie	657.100.317.564,12
Attività non finanziarie prodotte	301.269.409.470,32
Attività non finanziarie non prodotte	4.239.692.302,54
<b>Totale</b>	<b>962.609.419.336,98</b>

PASSIVITA'

Passività finanziarie	2.721.031.067.721,65
<b>Totale</b>	<b>2.721.031.067.721,65</b>

Eccedenza passiva al 31 dicembre 2015	1.758.421.648.384,67
---------------------------------------	----------------------

Peggioramento patrimoniale dell'esercizio 2015	66.846.078.341,21
--	-------------------

Ulteriori dati relativi al Conto del bilancio, al Conto generale del patrimonio e ai conti allegati sono riportati nell'appendice, che costituisce parte integrante della decisione.

Nella relazione annessa alla decisione sono contenute considerazioni sui risultati della gestione finanziaria e dell'attività delle Amministrazioni, nonché osservazioni in ordine all'affidabilità e alla regolarità dei dati contabili.

Il Pubblico Ministero ha svolto proprie considerazioni con memorie scritte e, per quanto concerne il giudizio di parificazione, ha confermato le richieste conclusive contenute nelle predette memorie, nonché nella requisitoria orale.

Considerato in





## DIRITTO

Ai fini del presente giudizio, la Corte ha esaminato il Rendiconto generale dello Stato per l'esercizio finanziario 2015, nelle sue componenti del Conto del bilancio, del Conto generale del patrimonio e dei conti allegati.

Ai sensi degli articoli 21 e 39, commi primo e secondo, del T.U. delle leggi sull'ordinamento della Corte dei conti approvato con R.D. 12 luglio 1934, n. 1214, nonché degli articoli 37 e 38 della legge 31 dicembre 2009, n. 196, si è proceduto,

*per il Conto del bilancio:*

- quanto all'ENTRATA

ai riscontri di conformità con le scritture indicate nel predetto art. 21 del T.U. delle leggi sulla Corte dei conti, ed in particolare con i conti periodici di cui all'art. 262 del regolamento di contabilità generale dello Stato, nonché con i riassunti generali delle riscossioni e dei versamenti. Il riscontro delle risultanze è stato eseguito, per tutte le poste contabili (unità di voto, capitoli ed articoli), sui conti periodici rilevati attraverso il sistema informativo integrato Ragioneria generale dello Stato – Corte dei conti;

- quanto alla SPESA

a verificare la concordanza tra le spese ordinate e pagate durante l'esercizio dalle Amministrazioni e le scritture tenute o controllate dalla Corte; a verificare la regolarità dei decreti di accertamento dei residui passivi in base alla documentazione allegata e in ordine all'esistenza delle obbligazioni giuridiche che giustificano l'iscrizione delle somme nelle scritture contabili; a verificare la regolare estinzione di tutti i titoli di spesa e la corrispondenza dei dati conseguenti ai titoli estinti con quelli riportati nel sistema informativo integrato Ragioneria generale dello Stato – Corte dei conti; ad accertare che i dati recati dai conti allegati corrispondano ai prospetti riassuntivi prodotti dai competenti uffici del Dipartimento della Ragioneria generale dello Stato;





*per il Conto generale del patrimonio:*

alle verifiche concernenti la gestione patrimoniale, effettuate anche sulla base di documenti forniti dall'Amministrazione, allo scopo di accertare la regolare iscrizione delle singole variazioni alle poste patrimoniali ed ai relativi allegati, sotto il profilo della corrispondenza con la documentazione giustificativa dei dati riportati nelle scritture contabili, delle modalità di aggiornamento dei valori iscritti, della sussistenza dei requisiti di certezza ed esigibilità per il mantenimento della iscrizione, delle modalità di determinazione dei valori di iscrizione dei beni materiali prodotti.

Per le entrate, riscosse e versate, per le somme riscosse e “*da versare*” e per quelle “*da riscuotere*”, si è proceduto al riscontro dei dati esposti nel Conto generale del patrimonio con i dati contenuti nei riepiloghi generali e nel Conto del bilancio.

Per la spesa sono stati effettuati riscontri sulla base delle scritture tenute o controllate.

In esito ai riscontri e alle verifiche effettuati si è pervenuti alle seguenti conclusioni e determinazioni:

*A.- Conto del bilancio e conti allegati.*

Quanto all'Entrata (con riferimento alle corrispondenti lettere della parte in fatto):

*lettera a)*

come per gli anni precedenti, sulla base delle verifiche di conformità – effettuate ai sensi dei commi primo e secondo dell'art. 39 del T.U. delle leggi sull'ordinamento della Corte dei conti – sono stati elaborati gli allegati da B1 a B7, che danno conto delle discordanze tra il conto consuntivo e i conti periodici definitivi, con riguardo al conto della competenza ed al conto dei residui. Tra le cause delle discordanze va, fra l'altro, evidenziata la presenza di “*dati compensati*”, risultanti da operazioni con cui il sistema informativo automaticamente elimina le somme rimaste da versare (e quelle “*da riscuotere*”) con segno negativo, assumendosi che l'importo accertato sia almeno pari a quello versato. In presenza di procedure di rettifica di tipo meramente presuntivo,





permangono dubbi sulla attendibilità di alcune scritture di base tenute ai sensi dell'art. 262 del regolamento di contabilità generale dello Stato.

Alle rettifiche automatiche si aggiungono successivamente quelle manuali, conseguenti alle “*comunicazioni ritardatarie*” inviate dalle Amministrazioni e contabilizzate senza verificare se le stesse costituiscano, in tutto o in parte, una componente delle già intervenute compensazioni automatiche; ciò comporta l’inattendibilità di alcune voci del conto consuntivo, come nei casi di riaccertamenti e insussistenze non spiegate relativamente ai resti da riscuotere a fine esercizio per numerosi capitoli. Per tali motivi va dichiarata l’irregolarità del conto dei residui relativamente alle poste risultanti dagli allegati da B1 a B7;

*lettera b)*

come per gli anni precedenti, anche per il 2015 l’importo dei residui finali è diverso da quello che dovrebbe risultare dai residui iniziali al netto dei versamenti in conto residui, e con l’aggiunta del “*da versare*” e “*da riscuotere*” in conto competenza dell’anno di rendicontazione. I residui finali ammontano, infatti, a 208.260 milioni, invece di 266.706 milioni, risultanti dal procedimento di calcolo. La differenza in meno, di 58.446 milioni, è costituita dal saldo fra riaccertamenti e insussistenze emergenti per i singoli capitoli, ma di cui non si conosce né la composizione, né, tanto meno, l’origine. Il relativo importo non risulta, infatti, dal rendiconto, ma è desumibile solo per differenza, e peraltro per l’insieme dei residui e non separatamente per i residui di versamento ed i residui di riscossione. Nel 2015 a prevalere sono le insussistenze; ciò, ovviamente, non toglie che ci siano specifiche voci di entrata il cui saldo è costituito da riaccertamenti (sopravvenienze attive).

Alla luce delle conclusioni delle analisi condotte dalla Corte, l’emergere di tali differenze è probabilmente, almeno in parte, da ricollegarsi alle incongruenze che si manifestano nel rendiconto a seguito delle compensazioni automatiche e delle successive rettifiche manuali, che vengono operate senza verificare la loro eventuale sovrapposizione, in tutto o in parte, con le rettifiche già intervenute in via automatica. Il dato sui residui iniziali finisce così con il risultare sostanzialmente indipendente rispetto alle altre voci del rendiconto. La stessa nota integrativa al consuntivo dell’entrata espone le differenze fra i residui degli anni precedenti (comprensivi delle







somme rimaste da riscuotere) e l'importo dei relativi versamenti, indicando in primo termine nelle cifre risultanti all'inizio dell'anno (209.126 milioni) e non in quelle (150.680 milioni) determinate a seguito delle successive rettifiche. Tali differenze, tenuto conto delle suddette rettifiche, non coincidono con gli importi dei resti complessivi di anni precedenti risultanti dal consuntivo.

Oltre alla non adeguata rappresentazione di alcune voci di bilancio e, in particolare, del saldo del conto residui, ciò limita la necessaria raffrontabilità delle risultanze di bilancio fra i diversi esercizi finanziari, segnalata nel dispositivo della decisione; negli allegati D ed E viene riportato, per i diversi capitoli/articoli, l'elenco dei saldi delle sopravvenienze, attive e passive, risultanti dai calcoli effettuati dalla Corte: sussiste la necessità di darne analitica giustificazione;

*lettera c)*

come negli anni precedenti, il Rendiconto dell'esercizio 2015 espone gli importi delle riscossioni dei residui dell'anno, al netto di quelli derivanti dalle somme che risultavano rimosse, ma non versate, alla fine dell'esercizio finanziario precedente. Gli importi riportati non sono stati tuttavia rilevati direttamente, ma calcolati secondo procedure utilizzate per evidenziare l'entità delle duplicazioni derivanti dalla mancata distinzione fra "riscossioni residui" dell'anno e "riscossioni residui" comprensive anche dei versamenti delle somme che risultavano rimosse, ma non versate, alla fine dell'anno precedente. L'evidenziazione in consuntivo del dato della riscossione netta dei residui consente di eliminare dal rendiconto le duplicazioni connesse all'impiego del dato lordo, assicurando così una maggiore veridicità complessiva del conto del bilancio. Tuttavia, la procedura seguita non consente di far conoscere se ed in quale misura le somme rimaste da versare alla fine del precedente esercizio finanziario siano state effettivamente versate nell'esercizio a cui si riferisce il Rendiconto, non essendo dimostrato che tutte le somme rimaste da versare alla fine dell'esercizio precedente siano state effettivamente versate. Conseguentemente, non possono essere determinati gli importi delle pendenze di versamento - corrispondenti a recuperi effettuati sulle riscossioni direttamente dagli enti riscuotitori per aggi e spese sostenute - che restano patologicamente presenti da un anno all'altro in bilancio, in ragione della mancata





regolazione contabile dal lato della spesa per l'insufficiente dotazione dei relativi capitoli.

L'importo delle somme riscosse nell'esercizio, di 5.810 milioni, è pari alla differenza tra il riscosso residui (47.319) e quanto rimasto da versare alla fine del 2014 (41.509). Le poste di segno negativo (e cioè con un ammontare di riscossioni nel 2015 inferiore all'importo dei resti finali da versare nel 2014), riportate nell'allegato G, non sono rinvenibili nel Rendiconto.

Nei casi in cui la differenza fra l'importo del riscosso totale dei residui e l'importo delle somme rimaste da versare alla fine dell'esercizio finanziario 2014 risulti negativo, quest'ultimo costituisce solo un indicatore del fatto che una parte delle somme rimaste da versare a fine 2014 non è stata versata neppure nel corso del 2015 e resta, quindi, tuttora da versare.

Pertanto, delle poste elencate nell'allegato G va dichiarata l'irregolarità.


Analogamente nell'allegato H vengono riportate le poste con versamenti netti negativi (e cioè con un ammontare di versamenti nel 2015 inferiore all'importo dei resti finali da versare del 2014). L'importo riportato in consuntivo come versamento in conto residui (37.773 milioni) non tiene conto delle somme che, pur essendo state riscosse, rimanevano tuttavia ancora da versare alla fine del 2014 (16.584 milioni, di cui, peraltro, non si conosce l'anno di provenienza), ciò significando che nel 2015 non si è versato neanche quanto in totale rimaneva da versare alla fine del 2014; per dette poste va dunque dichiarata l'irregolarità;

*lettera d)*

l'importo dei resti da versare, nella quota non correlata a somme da regolare con la Regione siciliana e le Regioni Sardegna, Friuli-Venezia Giulia e Trentino-Alto Adige/Südtirol, nonché con le Province autonome di Trento e di Bolzano, di pertinenza dello Stato, presenti nell'allegato 23 al Rendiconto, nel 2015 ammonta a 18.812 milioni, in diminuzione rispetto ai 24.920 milioni del 2014.

La formazione dei residui di versamento è riconducibile a somme spettanti allo Stato (riscosse e non versate), conseguenti a versamenti diretti nelle casse degli enti ad autonomia differenziata – come sopra individuati - di tributi statali compartecipati con





gli stessi enti, ovvero ad importi comunque da recuperare dovuti allo Stato sulla base della legislazione vigente.

La formazione, l'origine e l'andamento dei resti da versare costituiscono elementi sistemici di notevole complessità in rapporto ai quali negli scorsi esercizi venivano fornite, da parte della Ragioneria generale dello Stato, indicazioni solo parziali senza, comunque, che fossero posti a disposizione elementi di ordine quantitativo. La nota integrativa al conto consuntivo del 2015 descrive, invece, il contenuto dell'Allegato 23 elencando, per la prima volta in modo particolareggiato, la destinazione e, talora, anche l'entità, nonché i presupposti sulla base dei quali si sono formati, nel 2015, i resti da versare, che riguardano prevalentemente le entrate tributarie.

Ancora non sono stati forniti elementi intorno alle origini, entità e titolo giuridico dei resti da versare del conto residui spettanti allo Stato.

Per tali motivi, la posta contabile relativa alle somme da versare spettanti allo Stato, di cui all'allegato 23 al Rendiconto, con riguardo al solo conto residui, va esclusa dalla dichiarazione di regolarità.

Inoltre, nonostante gli importanti elementi informativi forniti con la nota integrativa al Rendiconto 2015, permane la difficoltà di individuare, in quanto non dettagliati nell'allegato 23, i resti da versare riconducibili ad alcuni capitoli relativi alle entrate non compartecipate con le regioni e province autonome, il cui importo (pari a 3.170 milioni) è tuttavia compreso, in maniera aggregata, nel totale dei residui di versamento;

*lettera e)*

nell'allegato 24 al Rendiconto sono esposte indicazioni sulle riduzioni dei residui per grado di esigibilità, ai sensi dell'articolo 268 del Regolamento di contabilità generale dello Stato, complessivamente apportate per titolo e per capitolo, limitatamente alle somme dei titoli I e II, di pertinenza dell'Agenzia delle entrate, iscritte a ruolo e rimaste da riscuotere in conto residui, e per le entrate extratributarie di pertinenza del Dipartimento del tesoro e di altre Amministrazioni. Come negli anni precedenti, i resti da riscuotere per le entrate extratributarie sono classificati, nel predetto allegato 24, di riscossione certa, quantunque ritardata, per una percentuale del 100 per cento, a fronte





di una quota di residui riscossi, al netto del “da versare” degli esercizi precedenti, molto esigua, pari al 4,45 per cento, di poco inferiore a quanto rilevato nel 2014.

Sempre con riferimento ai residui di pertinenza delle Amministrazioni diverse dal Ministero dell’economia e delle finanze, un’altra specifica segnalazione riguarda l’anomalia di una classificazione che continua ad essere effettuata, non già per capitolo, ma, in via aggregata, appunto sotto la voce “Altre”. Per queste voci dell’Allegato 24 al Rendiconto non si può quindi dar luogo alla dichiarazione di regolarità;

*lettera f)*

sulla base delle verifiche di conformità – ai sensi dell’art. 39 del T.U. delle leggi sull’ordinamento della Corte dei conti – negli allegati C1 e C2 si dà conto delle minori entrate risultanti dall’esito del confronto per titolo, disaggregate per capitoli ed articoli, tra le previsioni di bilancio iniziali e definitive, da una parte, e il totale degli importi versati, da versare e da riscuotere, dall’altra. Sussiste l’esigenza che le Amministrazioni interessate diano conto delle ragioni delle minori entrate rispetto alle previsioni; al che potrà provvedersi, dettagliatamente, nell’ambito della nota integrativa al rendiconto 2016.

In ordine all’attività svolta dalla Struttura di Gestione dell’Agenzia delle entrate sono stati acquisiti ulteriori adeguati elementi circa la metodologia utilizzata per il calcolo dei rimborsi e delle compensazioni IVA.

Quanto alla Spesa (con riferimento alle corrispondenti lettere della parte in fatto):

*lettera a)*

per le eccedenze di spesa riscontrate rispetto alle previsioni definitive di competenza, alla consistenza dei residui e alle autorizzazioni definitive di cassa, va dichiarata la non regolarità dei capitoli di cui all’allegato L per contrasto con i principi riguardanti il rispetto degli equilibri di bilancio, nonché con la specifica normativa contabile; quanto precede in relazione agli impegni superiori ai corrispondenti stanziamenti definitivi e ai pagamenti che oltrepassano l’ammontare dei residui e delle autorizzazioni di cassa;





*lettera b)*

per le spese registrate nel consuntivo come eccedenze ed effettuate in mancanza di stanziamenti in bilancio, eccedenze di cui alla precedente lettera *a)* e ivi ricomprese, quelle dettagliatamente specificate nell'allegato L1, va dichiarata la non regolarità, atteso che le relative spese sono state disposte in violazione della vigente normativa contabile;

*lettera c)*

per i decreti di accertamento dei residui relativi ai capitoli indicati nell'allegato M, sottoposti al controllo preventivo di legittimità ai sensi dell'art. 3, comma 1, lettera h), della legge 14 gennaio 1994, n. 20, ad oggi non pervenuti, ovvero non registrati dalla Corte perché oggetto di osservazioni in sede istruttoria o perché comunque non si è concluso il procedimento di controllo, va esclusa, allo stato, la dichiarazione di regolarità.

#### *B.- Conto generale del patrimonio e conto allegato*

Quanto al Conto generale del patrimonio (con riferimento alle corrispondenti lettere della parte in fatto) va dichiarata l'irregolarità delle poste indicate nell'allegato P, per quanto concerne:

*lettera a)*

negli allegati relativi ai beni immobili, l'importo delle variazioni delle "attività non finanziarie prodotte" e delle "attività non finanziarie non prodotte", non ricomprende quelle non validate dall'Ufficio centrale di bilancio del Ministero dell'economia e delle finanze e dalle Ragionerie territoriali, per mancata o incompleta documentazione giustificativa, per erronea attribuzione della classificazione, per omessa iscrizione; per gli effetti delle difformità tra le variazioni annotate dalle filiali territoriali dell'Agenzia del demanio e quelle approvate e validate dalle Ragionerie territoriali;





*lettera b)*

le omesse variazioni in talune poste delle “attività non finanziarie prodotte”, negli allegati relativi ai beni mobili (in gestione ai Ministeri dell’economia e delle finanze, dello sviluppo economico, del lavoro e delle politiche sociali, della giustizia, degli affari esteri e della cooperazione internazionale, dell’istruzione, università e ricerca, dell’interno, delle infrastrutture e dei trasporti, della difesa, delle politiche agricole alimentari e forestali, dei beni e delle attività culturali e del turismo e della salute), per effetto della mancata validazione delle movimentazioni da parte delle Ragionerie territoriali ovvero degli Uffici centrali di bilancio, in ragione del mancato adeguamento ai rilievi degli stessi uffici di riscontro, della mancata o ritardata resa della contabilità amministrativa da parte dei consegnatari, nonché del mancato discarico dei beni per sedi accorpate o soppresse;

*lettera c)*

le omesse iscrizioni, tra le “attività non finanziarie prodotte”, delle opere permanenti destinate alla difesa nazionale, nonché, tra le altre opere, delle infrastrutture portuali ed aeroportuali civili;

*lettera d)*

la mancanza di elementi, tra le altre opere in gestione al Ministero delle infrastrutture e dei trasporti, circa la consistenza delle poste relative alle strade ferrate e relativi materiali di esercizio, delle opere in corso di costruzione e delle opere di manutenzione straordinaria;

*lettera e)*

la mancanza o l’incompletezza della documentazione giustificativa delle variazioni intervenute nella posta in gestione al Ministero della difesa relativa ai fabbricati civili adibiti a fini istituzionali – uso governativo e caserme;

*lettera f)*

l’errata iscrizione degli importi delle consistenze dei mutui e prestiti obbligazionari accessi da altri organismi, il cui pagamento è assunto a carico del bilancio dello Stato;





lettera g)

l'esclusione dal giudizio di regolarità dei residui attivi e passivi del conto del bilancio per gli effetti che produce sull'importo complessivo delle poste dei residui attivi e passivi iscritti nel Conto generale del patrimonio.

Sentite le conformi richieste del Pubblico Ministero,

P. Q. M.

la Corte dei conti a Sezioni riunite, per le osservazioni esposte in fatto e in diritto:

1. dichiara regolare - sulla base delle verifiche prescritte dall'art. 39 del T.U. delle leggi sulla Corte dei conti - in conformità alle scritture tenute dalla Corte stessa e a quelle da essa controllate, il Rendiconto generale dello Stato per l'esercizio 2015, nelle componenti del Conto del bilancio, del Conto generale del patrimonio e dei conti allegati, con esclusione,

- quanto al Conto del BILANCIO:

per l'ENTRATA

- delle poste di bilancio menzionate negli allegati da B1 a B7 alla presente decisione;
- delle somme riscosse e versate in conto residui, di cui agli allegati G e H;
- delle risultanze della dimostrazione delle somme rimaste da versare spettanti allo Stato, di cui all'allegato 23 al Rendiconto, relative al conto residui;
- dei resti da riscuotere delle entrate extra-tributarie di pertinenza delle Amministrazioni diverse da quella tributaria, di cui alla classificazione dell'allegato 24 al Conto consuntivo;





per la SPESA

- dei capitoli che presentano eccedenze nei conti della competenza, dei residui e della cassa, di cui all'allegato L concernenti le Amministrazioni ivi indicate, nel quale sono ricomprese anche le spese effettuate in mancanza di disponibilità di bilancio, dettagliatamente specificate nell'allegato L1 per unità di voto e per capitolo.

Limitatamente alle unità di voto all'interno delle quali le eccedenze rilevate a livello di capitolo non sono compensate da economie riscontrate su altri capitoli, sussiste l'esigenza di sanatoria legislativa;

- dei capitoli - dettagliatamente specificati nell'allegato M - in ordine ai quali non sono pervenuti, ovvero non sono stati registrati i decreti di accertamento dei residui, ovvero sono state evidenziate anomalie, riguardanti i Ministeri degli affari esteri e della cooperazione internazionale, dell'istruzione, università e ricerca, dell'ambiente e della tutela del territorio e del mare e delle politiche agricole, alimentari e forestali;

- quanto al Conto generale del PATRIMONIO:


- delle poste e dei relativi allegati, riportati nell'allegato P.

2. Rileva la non corrispondenza fra l'importo dei residui attivi finali riportati nel Rendiconto ed il relativo importo ottenuto sottraendo dai residui iniziali i versamenti in conto residui dell'anno ed aggiungendo i residui di competenza; segnala, quindi, la necessità che si provveda ad apportare la relativa correzione, spiegando analiticamente e compiutamente le incongruenze di cui agli allegati D ed E.

3. Rileva la necessità che le Amministrazioni interessate diano conto delle ragioni per le quali sono stati conseguiti risultati di entrate inferiori a quelli previsti dalla legge di bilancio per i capitoli indicati negli allegati C1 e C2.







4. Approva l'annessa relazione, resa ai sensi dell'art. 41 del T.U. delle leggi sull'ordinamento della Corte dei conti, di cui al regio decreto 12 luglio 1934, n. 1214.

### ORDINA

- che copia della presente decisione sia trasmessa, a cura della Segreteria, ai Presidenti del Senato della Repubblica e della Camera dei Deputati;

- che il Rendiconto generale dello Stato, munito del visto della Corte, nonché copia della presente decisione siano trasmessi al Ministro dell'economia e delle finanze, per la presentazione al Parlamento contestualmente al disegno di legge di approvazione del Rendiconto stesso;

- che la relazione, resa ai sensi dell'art. 41 del T.U. delle leggi sulla Corte dei conti, approvato con regio decreto 12 luglio 1934, n. 1214, sia trasmessa ai Presidenti del Senato della Repubblica e della Camera dei Deputati ed al Ministro dell'economia e delle finanze.

Così deciso in Roma, nella Camera di consiglio del giorno 23 giugno 2016

IL RELATORE

IL PRESIDENTE

Depositata in Segreteria in data 23 giugno 2016

PER COPIA CONFORME ALL' ORIGINALE  
DALLA SEGRETARIA DELLE SEZIONI  
RIUNITE IN SEDE DI CONTROLLO  
ROMA, 23.6.2016

IL DIRIGENTE

IL DIRIGENTE

DOTT. SSA Maria Laura Iorio





## APPENDICE ALLA DECISIONE



CONTO DEL BILANCIO

Le risultanze del conto del bilancio e dei conti ad esso allegati sono le seguenti:

<u>Entrata</u>	COMPETENZA	CASSA	(in euro)
<b>Titolo I</b>			
Entrate tributarie	477.177.749.183,15	449.786.140.522,47	
<b>Titolo II</b>			
Entrate extratributarie	83.602.841.428,16	53.440.506.314,53	
<b>Totale titoli I e II</b>	<b>560.780.590.611,31</b>	<b>503.226.646.837,00</b>	
<b>Titolo III</b>	<b>8.785.048.302,91</b>	<b>8.760.013.013,05</b>	
Alienazione e ammortamento di beni patrimoniali e riscossione di crediti			
<b>Totale entrate finali Titoli I, II e III)</b>	<b>569.565.638.914,22 <sup>(a)</sup></b>	<b>511.986.659.850,05 <sup>(b)</sup></b>	
<b>Titolo IV</b>			
Accensione di prestiti	259.542.416.918,88	259.542.416.918,88	
<b>Totale complessivo delle entrate</b>	<b>829.108.055.833,10</b>	<b>771.529.076.768,93</b>	
<u>Spesa</u>			
<b>Titolo I</b>			
Spese correnti	569.801.098.802,31	555.063.114.183,73	
<b>Titolo II</b>			
Spese in conto capitale	41.309.733.821,44	45.198.948.375,86	
<b>Totale spese finali (Titoli I e II)</b>	<b>611.110.832.623,75 <sup>(c)</sup></b>	<b>600.262.062.559,59 <sup>(d)</sup></b>	
<b>Titolo III</b>			
Rimborso passività finanziarie	215.519.974.202,65	212.641.745.867,60	
<b>Totale complessivo delle spese</b>	<b>826.630.806.826,40</b>	<b>812.903.808.427,19</b>	

<sup>(a)</sup> di cui euro 1.799.155.595,36 per rimborso anticipazioni e riscossioni di crediti accertati<sup>(b)</sup> di cui euro 1.774.609.439,51 per rimborso anticipazioni e riscossioni di crediti versati<sup>(c)</sup> di cui euro 1.499.658.503,32 per acquisizioni di attività finanziarie impegnate<sup>(d)</sup> di cui euro 6.919.306.062,15 per acquisizioni di attività finanziarie pagate

DECISIONE SUL RENDICONTO GENERALE DELLO STATO

<u>Risultati differenziali</u>	COMPETENZA	CASSA
Entrate tributarie ed extratributarie	544.640.891.148,33	478.867.566.564,95
Spese correnti	526.195.114.993,43	503.708.760.979,71
<i>Risparmio pubblico</i>	<u>18.445.776.154,90</u>	<u>-24.841.194.414,76</u>
Entrate finali	550.186.632.239,68	484.305.940.700,09
Spese finali	603.025.223.161,37	563.114.573.101,15
<i>Saldo netto da finanziare</i>	<u>-52.838.590.921,69</u>	<u>-78.808.632.401,06</u>
Entrate finali al netto delle riscossioni di crediti	548.501.030.311,95	482.728.327.507,63
Spese finali al netto delle operazioni finanziarie	566.096.792.237,99	536.572.252.088,90
<i>Indebitamento netto</i>	<u>-17.595.761.926,04</u>	<u>-53.843.924.581,27</u>
Entrate finali	550.186.632.239,68	484.305.940.700,09
Spese complessive	810.587.402.284,32	770.732.160.896,69
<i>Ricorso al mercato</i>	<u>-260.400.770.044,64</u>	<u>-286.426.220.196,60</u>
Entrate finali	550.186.632.239,68	484.305.940.700,09
Spese finali al netto degli interessi	521.951.757.697,60	482.122.875.754,43
<i>Avanzo primario</i>	<u>28.234.874.542,08</u>	<u>2.183.064.945,66</u>
Entrate complessive	840.159.623.576,43	774.278.932.036,84
Spese complessive	810.587.402.284,32	770.732.160.896,69
<i>Differenza</i>	<u>29.572.221.292,11</u>	<u>3.546.771.140,15</u>

Residui Attivi:

Somme rimaste da riscuotere e da versare in conto dell'esercizio 2015	95.352.231.735,89
Somme rimaste da riscuotere e da versare in conto degli esercizi precedenti	112.907.310.816,49
<i>Totale dei residui attivi al 31 dicembre 2015</i>	<i>208.259.542.552,38</i>

Residui Passivi:

Somme rimaste da pagare in conto dell'esercizio 2015	66.250.357.617,76
Somme rimaste da pagare in conto degli esercizi precedenti	46.780.739.684,73
<i>Totale dei residui passivi al 31 dicembre 2015</i>	<i>113.031.097.302,49</i>

**CONTI ALLEGATI**

Le risultanze dei conti allegati al conto del bilancio al 31 dicembre 2015 sono riportate nell'Allegato I che fa parte integrante della presente Decisione. I saldi sono di seguito esposti:

**1. Archivi notarili**

Cassa:	(+) 41.579.945,57
--------	-------------------

**2. Cassa delle Ammende**

Cassa:	(+) 5.055.505,67
--------	------------------

**3. Istituto Agronomico per l'Oltremare**

Competenza:	0,00
-------------	------

Cassa:	(-) 1.091.686,26
--------	------------------

Totale residui attivi al 31/12/2015	187.527,00
-------------------------------------	------------

Totale residui passivi al 31/12/2015	5.764.809,75
--------------------------------------	--------------

**4. Fondo edifici di culto**

Competenza:	(-) 6.012.207,79
Cassa:	(+) 3.797.423,71
Totale residui attivi al 31/12/2015	1.505.589,16
Totale residui passivi al 31/12/2015	16.515.916,78

**PRELEVAMENTI DAI FONDI DI RISERVA E SPECIALI**

Sono stati disposti prelevamenti dall'unità di voto 33.2 - Fondi di riserva e speciali:

- per gli oneri comuni di parte corrente, capitoli: 2999 "Fondo occorrente per la riassegnazione dei residui passivi della spesa di parte corrente, eliminati negli esercizi precedenti per perenzione amministrativa"; 3000 "Fondo di riserva per le spese obbligatorie"; 3001 "Fondo di riserva per le spese impreviste"; 3002 "Fondo di riserva per l'integrazione delle autorizzazioni di cassa"; 6856 "Fondo occorrente per far fronte ad oneri dipendenti da provvedimenti legislativi in corso";
- per gli oneri comuni di conto capitale, capitoli: 7496 "Fondo occorrente per la riassegnazione dei residui passivi della spesa in conto capitale, eliminati negli esercizi precedenti per perenzione amministrativa" e 9001 "Fondo occorrente per far fronte ad oneri dipendenti da provvedimenti legislativi in corso", dello stato di previsione della spesa del Ministero dell'economia e delle finanze a favore di capitoli degli stati di previsione della spesa di vari Ministeri per un complessivo ammontare di euro -4.490.309.701,00 in termini di competenza e di euro -8.913.702.501,00 in termini di cassa.



**CONTO DEL PATRIMONIO**

Le risultanze della gestione del Conto del patrimonio sono le seguenti:

	<b>Saldo Aumento/Diminuzione</b>
<b>Attività finanziarie</b>	
Oro e argento monetario e diritti speciali di prelievo	
Biglietti, monete e depositi	0,00
Titoli diversi dalle azioni	(-)1.071.000.000,00
Azioni ed altre partecipazioni, escluse le quote dei fondi comuni di investimento	(+ )2.656.770.175,53
Quote dei fondi di investimento	0,00
Crediti	(-)19.824.793.980,62
Anticipazioni attive	(+ )5.776.619.599,22
Altri conti attivi	(+ )521.651.867,43
<b>Saldo attività finanziarie</b>	<b>(-)11.940.752.338,44</b>
<b>Attività non finanziarie prodotte</b>	
Capitale fisso	(+ )1.908.808.448,98
Scorte	(-)12.830.782,21
Oggetti di valore	(+ )4.144.950.409,64
<b>Saldo attività non finanziarie prodotte</b>	<b>(+)6.040.928.076,41</b>
<b>Attività non finanziarie non prodotte</b>	
Beni materiali non prodotti	(-)56.548.468,80
Beni immateriali non prodotti	
<b>Saldo attività non finanziarie non prodotte</b>	<b>(-)56.548.468,80</b>

<b>Passività finanziarie</b>	
Debiti	(+)58.589.398.337,49
Riserve tecniche di assicurazione	
Anticipazioni passive	(+)2.300.307.272,89
Altri conti passivi	
<b>Saldo passività finanziarie</b>	<b>(+)60.889.705.610,38</b>
Diminuzione nella consistenza delle attività	5.956.372.730,83
Aumento nella consistenza delle passività	60.889.705.610,38
<b>Peggioramento patrimoniale nell'esercizio 2015</b>	<b>66.846.078.341,21</b>

A seguito delle sopraindicate variazioni, la consistenza dei singoli conti generali al 31.12.2015 è riportata nell'allegato N che fa parte integrante della presente decisione.

### CONTO ALLEGATO

Le risultanze dei conti accesi ai componenti attivi e passivi significativi del patrimonio dell'Istituto Agronomico dell'Oltremare sono riportate nell'allegato O che fa parte integrante della presente Decisione.

I saldi sono di seguito esposti:

Saldo attività finanziarie	(-) 1.204.648,32
Saldo attività non finanziarie prodotte	0,00
Saldo attività non finanziarie non prodotte	0,00
Saldo passività finanziarie	(-)1.062.272,26
Peggioramento patrimoniale a fine esercizio 2015	142.376,06

**ALLEGATI A**  
**(INCONGRUENZE NEI CONTI PERIODICI)**



**DA RISCOUTERE COMPETENZA CON IMPORTI NEGATIVI NEI CONTI PERIODICI  
PER TITOLI - TIPOLOGIE - CAPITOLI E ARTICOLI**

						<b>Conti periodici Riassuntivi</b>	<b>Consuntivo</b>
CAP.	ART.	TIT.	NAT.	PRO.	ATT.	Da riscuotere competenza	Da riscuotere competenza
1023	2	I	001	001	001	-1.319.137,97	-
<b>Totale tipologia</b>						<b>-1.319.137,97</b>	<b>-</b>
CAP.	ART.	TIT.	NAT.	PRO.	ATT.	Da riscuotere competenza	Da riscuotere competenza
1205	1	I	001	006	001	-168,00	-
<b>Totale tipologia</b>						<b>-168,00</b>	<b>-</b>
CAP.	ART.	TIT.	NAT.	PRO.	ATT.	Da riscuotere competenza	Da riscuotere competenza
1410	2	I	001	007	002	-366.656,08	-
<b>Totale tipologia</b>						<b>-366.656,08</b>	<b>-</b>
CAP.	ART.	TIT.	NAT.	PRO.	ATT.	Da riscuotere competenza	Da riscuotere competenza
1430	1	I	001	008	001	-534,60	-
1417	1	I	001	008	001	-1,27	-
<b>Totale tipologia</b>						<b>-535,87</b>	<b>-</b>
CAP.	ART.	TIT.	NAT.	PRO.	ATT.	Da riscuotere competenza	Da riscuotere competenza
1216	2	I	001	013	001	-562.697,50	-
<b>Totale tipologia</b>						<b>-562.697,50</b>	<b>-</b>
CAP.	ART.	TIT.	NAT.	PRO.	ATT.	Da riscuotere competenza	Da riscuotere competenza
1503	1	I	002	004	001	-1.938,00	-
<b>Totale tipologia</b>						<b>-1.938,00</b>	<b>-</b>
<b>Totale titolo I</b>						<b>-2.251.133,42</b>	
CAP.	ART.	TIT.	NAT.	PRO.	ATT.	Da riscuotere competenza	Da riscuotere competenza
2584	3	II	001	002	002	-372,36	-
<b>Totale tipologia</b>						<b>-372,36</b>	<b>-</b>

DECISIONE SUL RENDICONTO GENERALE DELLO STATO

						Conti periodici Riassuntivi	Consuntivo
CAP.	ART.	TIT.	NAT.	PRO.	ATT.	Da riscuotere competenza	Da riscuotere competenza
2368	2	II	001	003	003	-1.828,89	-
<b>Totale tipologia</b>						<b>-1.828,89</b>	<b>-</b>

CAP.	ART.	TIT.	NAT.	PRO.	ATT.	Da riscuotere competenza	Da riscuotere competenza
3442	1	II	001	007	002	-2.076,38	-
3424	1	II	001	007	002	-1.924,44	-
3522	1	II	001	007	002	-300,00	-
3431	I	II	001	007	002	-2,00	-
<b>Totale tipologia</b>						<b>-4.302,82</b>	<b>-</b>

CAP.	ART.	TIT.	NAT.	PRO.	ATT.	Da riscuotere competenza	Da riscuotere competenza
3320	I	II	001	007	003	-85.475,43	-
<b>Totale tipologia</b>						<b>-85.475,43</b>	<b>-</b>

<b>Totale titolo II</b>						<b>-91.979,50</b>	
-------------------------	--	--	--	--	--	-------------------	--

CAP.	ART.	TIT.	NAT.	PRO.	ATT.	Da riscuotere competenza	Da riscuotere competenza
4857	I	III	002	002	002	-1.039,27	-
<b>Totale tipologia</b>						<b>-1.039,27</b>	<b>-</b>

<b>Totale titolo III</b>						<b>-1.039,27</b>	
--------------------------	--	--	--	--	--	------------------	--

<b>Totale entrate finali</b>						<b>-2.344.152,19</b>	
------------------------------	--	--	--	--	--	----------------------	--

**DA RISCOUTERE RESIDUI CON IMPORTI NEGATIVI NEI CONTI PERIODICI  
PER TITOLI - TIPOLOGIE - CAPITOLI E ARTICOLI**

						<b>Conti periodici Riassuntivi</b>	<b>Consuntivo</b>
CAP.	ART.	TIT.	NAT.	PRO.	ATT.	Da riscuotere residui	Da riscuotere residui
1023	3	I	001	001	001	-468.741.733,70	-
1023	14	I	001	001	001	-106.325.288,26	-
1023	2	I	001	001	001	-31.866.755,89	-
1023	5	I	001	001	001	-187.245,04	-
1023	6	I	001	001	001	-22.279,51	-
1023	15	I	001	001	001	-3.513,46	-
1023	12	I	001	001	001	-1.867,22	-
1023	7	I	001	001	001	-72,30	-
<b>Totale tipologia</b>						<b>-607.148.755,38</b>	<b>-</b>
CAP.	ART.	TIT.	NAT.	PRO.	ATT.	Da riscuotere residui	Da riscuotere residui
1177	1	I	001	003	001	-5.164,57	-
1026	18	I	001	003	001	-167,33	-
<b>Totale tipologia</b>						<b>-5.331,90</b>	<b>-</b>
CAP.	ART.	TIT.	NAT.	PRO.	ATT.	Da riscuotere residui	Da riscuotere residui
1103	1	I	001	004	001	-296.940,00	-
1028	2	I	001	004	001	-300,00	-
<b>Totale tipologia</b>						<b>-297.240,00</b>	<b>-</b>
CAP.	ART.	TIT.	NAT.	PRO.	ATT.	Da riscuotere residui	Da riscuotere residui
1203	2	I	001	005	001	-3.717.754,71	-
1203	11	I	001	005	001	-1.146,93	-
<b>Totale tipologia</b>						<b>-3.718.901,64</b>	<b>-</b>
CAP.	ART.	TIT.	NAT.	PRO.	ATT.	Da riscuotere residui	Da riscuotere residui
1203	5	I	001	005	002	-129.731,06	-
1203	8	I	001	005	002	-489,36	-
<b>Totale tipologia</b>						<b>-130.220,42</b>	<b>-</b>

DECISIONE SUL RENDICONTO GENERALE DELLO STATO

						Conti periodici Riassuntivi	Consuntivo
CAP.	ART.	TIT.	NAT.	PRO.	ATT.	Da riscuotere residui	Da riscuotere residui
1205	7	I	001	006	001	-110.686,30	-
<b>Totale tipologia</b>						<b>-110.686,30</b>	-
CAP.	ART.	TIT.	NAT.	PRO.	ATT.	Da riscuotere residui	Da riscuotere residui
1416	1	I	001	008	001	-16.503.833,05	-
1414	1	I	001	008	001	-411.199,26	-
<b>Totale tipologia</b>						<b>-16.915.032,31</b>	-
CAP.	ART.	TIT.	NAT.	PRO.	ATT.	Da riscuotere residui	Da riscuotere residui
1806	1	I	001	010	001	-13.202,47	-
<b>Totale tipologia</b>						<b>-13.202,47</b>	-
CAP.	ART.	TIT.	NAT.	PRO.	ATT.	Da riscuotere residui	Da riscuotere residui
1217	1	I	001	013	001	-34.696.548,22	-
1441	1	I	001	013	001	-4.967.753,96	-
1419	1	I	001	013	001	-832.490,35	-
1246	1	I	001	013	001	-1.200,73	-
1218	3	I	001	013	001	-224,25	-
1419	3	I	001	013	001	-51,65	-
<b>Totale tipologia</b>						<b>-40.498.269,16</b>	-
CAP.	ART.	TIT.	NAT.	PRO.	ATT.	Da riscuotere residui	Da riscuotere residui
1030	1	I	002	003	001	-2.834,78	-
1170	1	I	002	003	001	-6,43	-
<b>Totale tipologia</b>						<b>-2.841,21</b>	-
CAP.	ART.	TIT.	NAT.	PRO.	ATT.	Da riscuotere residui	Da riscuotere residui
1503	1	I	002	004	001	-15.270,26	-
<b>Totale tipologia</b>						<b>-15.270,26</b>	-
CAP.	ART.	TIT.	NAT.	PRO.	ATT.	Da riscuotere residui	Da riscuotere residui
1260	1	I	002	004	002	-5.066,50	-
<b>Totale tipologia</b>						<b>-5.066,50</b>	-
<b>Totale titolo I</b>						<b>-668.860.817,55</b>	



Conti periodici Riassuntivi						Consuntivo	
CAP.	ART.	TIT.	NAT.	PRO.	ATT.	Da riscuotere residui	Da riscuotere residui
2065	2	II	001	001	001	-68.806,55	-
2225	1	II	001	001	001	-44.199,23	-
2066	1	II	001	001	001	-2.573,05	-
2328	1	II	001	001	001	-0,93	-
<b>Totale tipologia</b>						<b>-115.579,76</b>	-

CAP.	ART.	TIT.	NAT.	PRO.	ATT.	Da riscuotere residui	Da riscuotere residui
3573	1	II	001	002	001	-360.517,74	-
2368	3	II	001	002	001	-32.288,61	-
3580	2	II	001	002	001	-31.110,68	-
3306	1	II	001	002	001	-20.947,59	-
2368	5	II	001	002	001	-8.670,73	-
2377	1	II	001	002	001	-5.522,83	-
2385	1	II	001	002	001	-4.593,19	-
2521	1	II	001	002	001	-3.399,15	-
2226	3	II	001	002	001	-2.310,36	-
2357	1	II	001	002	001	-1.523,55	-
3746	1	II	001	002	001	-1.320,00	-
3618	1	II	001	002	001	-858,42	-
2383	1	II	001	002	001	-737,59	-
3500	2	II	001	002	001	-135,00	-
3680	2	II	001	002	001	-39,60	-
3615	1	II	001	002	001	-15,74	-
<b>Totale tipologia</b>						<b>-473.990,78</b>	-

CAP.	ART.	TIT.	NAT.	PRO.	ATT.	Da riscuotere residui	Da riscuotere residui
2335	1	II	001	002	002	-3.555.394,00	-
2181	1	II	001	002	002	-1.610.900,31	-
2181	2	II	001	002	002	-843.485,42	-
3402	2	II	001	002	002	-491.443,52	-
3518	1	II	001	002	002	-432.172,30	-
2584	1	II	001	002	002	-407.532,31	-
3458	1	II	001	002	002	-326.629,05	-
3402	1	II	001	002	002	-100.807,63	-
2584	3	II	001	002	002	-77.249,22	-

## DECISIONE SUL RENDICONTO GENERALE DELLO STATO

						Conti periodici Riassuntivi	Consuntivo
CAP.	ART.	TIT.	NAT.	PRO.	ATT.	Da riscuotere residui	Da riscuotere residui
3413	2	II	001	002	002	-70.809,93	-
3490	13	II	001	002	002	-38.275,56	-
2454	8	II	001	002	002	-14.448,10	-
3490	15	II	001	002	002	-6.892,45	-
2582	12	II	001	002	002	-6.375,11	-
2582	18	II	001	002	002	-5.812,09	-
2454	10	II	001	002	002	-3.902,05	-
3518	22	II	001	002	002	-2.904,52	-
2332	1	II	001	002	002	-2.097,82	-
3413	1	II	001	002	002	-1.930,81	-
2582	14	II	001	002	002	-1.821,35	-
3518	2	II	001	002	002	-1.808,15	-
2372	1	II	001	002	002	-1.112,00	-
2321	1	II	001	002	002	-930,61	-
3478	2	II	001	002	002	-892,32	-
2454	14	II	001	002	002	-763,53	-
2582	17	II	001	002	002	-645,74	-
3419	2	II	001	002	002	-404,18	-
3632	1	II	001	002	002	-1,50	-
<b>Totale tipologia</b>						<b>-8.007.441,58</b>	-

CAP.	ART.	TIT.	NAT.	PRO.	ATT.	Da riscuotere residui	Da riscuotere residui
2463	1	II	001	002	003	-542.573,78	-
2226	1	II	001	002	003	-30.234,41	-
2226	2	II	001	002	003	-17.652,18	-
3378	1	II	001	002	003	-16.781,50	-
3374	1	II	001	002	003	-3.826,85	-
2582	20	II	001	002	003	-1.765,04	-
3352	1	II	001	002	003	-1.219,08	-
3577	1	II	001	002	003	-260,00	-
2052	1	II	001	002	003	-120,85	-
<b>Totale tipologia</b>						<b>-614.433,69</b>	-

CAP.	ART.	TIT.	NAT.	PRO.	ATT.	Da riscuotere residui	Da riscuotere residui
2619	I	II	001	003	002	-1.434,89	-
<b>Totale tipologia</b>						<b>-1.434,89</b>	-

						Conti periodici Riassuntivi	Consuntivo
CAP.	ART.	TIT.	NAT.	PRO.	ATT.	Da riscuotere residui	Da riscuotere residui
2368	2	II	001	003	003	-43.415,51	-
<b>Totale tipologia</b>						<b>-43.415,51</b>	<b>-</b>

CAP.	ART.	TIT.	NAT.	PRO.	ATT.	Da riscuotere residui	Da riscuotere residui
3312	13	II	001	005	001	-54.135,88	-
2574	2	II	001	005	001	-6.000,00	-
3326	1	II	001	005	001	-1.410,00	-
<b>Totale tipologia</b>						<b>-61.545,88</b>	<b>-</b>

CAP.	ART.	TIT.	NAT.	PRO.	ATT.	Da riscuotere residui	Da riscuotere residui
3509	2	II	001	005	002	-19.147,89	-
<b>Totale tipologia</b>						<b>-19.147,89</b>	<b>-</b>
CAP.	ART.	TIT.	NAT.	PRO.	ATT.	Da riscuotere residui	Da riscuotere residui
3712	1	II	001	005	003	-10.256,55	-
2384	1	II	001	005	003	-51,33	-
<b>Totale tipologia</b>						<b>-10.307,88</b>	<b>-</b>

CAP.	ART.	TIT.	NAT.	PRO.	ATT.	Da riscuotere residui	Da riscuotere residui
3580	4	II	001	007	002	-7.087.455,65	-
3580	3	II	001	007	002	-1.074.723,68	-
3680	4	II	001	007	002	-979.064,29	-
2319	3	II	001	007	002	-512.741,90	-
3334	1	II	001	007	002	-426.299,77	-
3348	1	II	001	007	002	-243.947,36	-
3530	4	II	001	007	002	-104.000,41	-
3757	1	II	001	007	002	-45.374,66	-
3304	1	II	001	007	002	-42.438,30	-
3477	1	II	001	007	002	-19.056,67	-
3680	3	II	001	007	002	-18.243,07	-
3442	1	II	001	007	002	-16.658,21	-
3397	1	II	001	007	002	-5.944,00	-
3502	1	II	001	007	002	-3.061,44	-
3500	4	II	001	007	002	-622,06	-
3457	1	II	001	007	002	-305,00	-
<b>Totale tipologia</b>						<b>-10.579.936,47</b>	<b>-</b>

DECISIONE SUL RENDICONTO GENERALE DELLO STATO

						Conti periodici Riassuntivi	Consuntivo
CAP.	ART.	TIT.	NAT.	PRO.	ATT.	Da riscuotere residui	Da riscuotere residui
3492.	1	II	001	007	003	-1.708.154,46	-
3320	1	II	001	007	003	-621.043,48	-
3545	1	II	001	007	003	-483.054,30	-
3493	1	II	001	007	003	-85.965,63	-
3644	1	II	001	007	003	-67.325,73	-
3572	1	II	001	007	003	-64.302,82	-
3320	2	II	001	007	003	-11.630,00	-
2454	2	II	001	007	003	-80,54	-
<b>Totale tipologia</b>						<b>-3.041.556,96</b>	-

CAP.	ART.	TIT.	NAT.	PRO.	ATT.	Da riscuotere residui	Da riscuotere residui
3382	1	II	002	001	002	-684.760,08	-
3477	3	II	002	001	002	-388.572,61	-
<b>Totale tipologia</b>						<b>-1.073.332,69</b>	-

CAP.	ART.	TIT.	NAT.	PRO.	ATT.	Da riscuotere residui	Da riscuotere residui
3680	5	II	002	001	003	-67.379,90	-
<b>Totale tipologia</b>						<b>-67.379,90</b>	-

<b>Totale titolo II</b>						<b>-24.109.503,88</b>
-------------------------	--	--	--	--	--	-----------------------

CAP.	ART.	TIT.	NAT.	PRO.	ATT.	Da riscuotere residui	Da riscuotere residui
4053	1	III	002	001	001	-4.283,03	-
<b>Totale tipologia</b>						<b>-4.283,03</b>	-

CAP.	ART.	TIT.	NAT.	PRO.	ATT.	Da riscuotere residui	Da riscuotere residui
4007	1	III	002	001	002	-26.297,00	-
<b>Totale tipologia</b>						<b>-26.297,00</b>	-

<b>Totale titolo III</b>						<b>-30.580,03</b>
--------------------------	--	--	--	--	--	-------------------

<b>Totale entrate finali</b>						<b>-693.000.901,46</b>
------------------------------	--	--	--	--	--	------------------------

**DA VERSARE COMPETENZA CON IMPORTI NEGATIVI NEI CONTI PERIODICI  
PER TITOLI - TIPOLOGIE - CAPITOLI E ARTICOLI**

CAP.	ART.	TIT.	NAT.	PRO.	ATT.	Conti periodici	Consuntivo	Differenza Entrate
						Riassuntivi		Consuntivo da versare - comp.
						Da versare competenza	Da versare competenza	Entrate totali da versare - comp.
1023	14	I	001	001	001	-103.945.848,09	-	-103.945.848,09
1023	18	I	001	001	001	-180.017,85	-	-180.017,85
1023	9	I	001	001	001	-0,31	-	-0,31
<b>Totale tipologia</b>						<b>-104.125.866,25</b>	<b>0,00</b>	<b>-104.125.866,25</b>

CAP.	ART.	TIT.	NAT.	PRO.	ATT.	Da versare competenza	Da versare competenza	Entrate totali da versare - comp.
1024	1	I	001	002	002	-12.921.483,19	-	-12.921.483,19
<b>Totale tipologia</b>						<b>-12.921.483,19</b>	<b>0,00</b>	<b>-12.921.483,19</b>

CAP.	ART.	TIT.	NAT.	PRO.	ATT.	Da versare competenza	Da versare competenza	Entrate totali da versare - comp.
1026	2	I	001	003	001	-711.338,95	-	-711.338,95
1026	6	I	001	003	001	-55.694,98	-	-55.694,98
1026	19	I	001	003	001	-27.529,50	-	-27.529,50
1026	1	I	001	003	001	-4.204,26	-	-4.204,26
<b>Totale tipologia</b>						<b>-798.767,69</b>	<b>0,00</b>	<b>-798.767,69</b>

CAP.	ART.	TIT.	NAT.	PRO.	ATT.	Da versare competenza	Da versare competenza	Entrate totali da versare - comp.
1007	8	I	001	004	001	-18.990,00	-	-18.990,00
1199	1	I	001	004	001	-629,84	-	-629,84
1028	5	I	001	004	001	-241,70	-	-241,70
1040	1	I	001	004	001	-149,39	-	-149,39
1025	2	I	001	004	001	-3,43	-	-3,43
<b>Totale tipologia</b>						<b>-20.014,36</b>	<b>0,00</b>	<b>-20.014,36</b>

CAP.	ART.	TIT.	NAT.	PRO.	ATT.	Da versare competenza	Da versare competenza	Entrate totali da versare comp.
1027	2	I	001	004	002	-4.950,25	-	-4.950,25
1002	1	I	001	004	002	-2.000,00	-	-2.000,00
<b>Totale tipologia</b>						<b>-6.950,25</b>	<b>0,00</b>	<b>-6.950,25</b>

DECISIONE SUL RENDICONTO GENERALE DELLO STATO

						Conti periodici Riassuntivi	Consuntivo	Differenza Entrate Consuntivo da versare - comp.
CAP.	ART.	TIT.	NAT.	PRO.	ATT.	Da versare competenza	Da versare competenza	Entrate totali da versare - comp.
1205	5	I	001	006	001	-220,01	-	-220,01
1205	2	I	001	006	001	-57,12	-	-57,12
<b>Totale tipologia</b>						<b>-277,13</b>	<b>0,00</b>	<b>-277,13</b>

CAP.	ART.	TIT.	NAT.	PRO.	ATT.	Da versare competenza	Da versare competenza	Entrate totali da versare - comp.
1201	3	I	001	006	002	-385.274,44	-	-385.274,44
1205	3	I	001	006	002	-20.748,10	-	-20.748,10
1205	8	I	001	006	002	-663,94	-	-663,94
1201	4	I	001	006	002	-277,07	-	-277,07
<b>Totale tipologia</b>						<b>-406.963,55</b>	<b>0,00</b>	<b>-406.963,55</b>

CAP.	ART.	TIT.	NAT.	PRO.	ATT.	Da versare competenza	Da versare competenza	Entrate totali da versare - comp.
1409	1	I	001	007	001	-70.598.665,85	-	-70.598.665,85
<b>Totale tipologia</b>						<b>-70.598.665,85</b>	<b>0,00</b>	<b>-70.598.665,85</b>

CAP.	ART.	TIT.	NAT.	PRO.	ATT.	Da versare competenza	Da versare competenza	Entrate totali da versare - comp.
1409	2	I	001	007	002	-1.242.169,46	-	-1.242.169,46
<b>Totale tipologia</b>						<b>-1.242.169,46</b>	<b>0,00</b>	<b>-1.242.169,46</b>

CAP.	ART.	TIT.	NAT.	PRO.	ATT.	Da versare competenza	Da versare competenza	Entrate totali da versare - comp.
1411	1	I	001	008	001	-16.491.781,47	-	-16.491.781,47
1451	1	I	001	008	001	-50,00	-	-50,00
<b>Totale tipologia</b>						<b>-16.491.831,47</b>	<b>0,00</b>	<b>-16.491.831,47</b>

CAP.	ART.	TIT.	NAT.	PRO.	ATT.	Da versare competenza	Da versare competenza	Entrate totali da versare - comp.
1601	1	I	001	009	001	-1.211.632,02	-	-1.211.632,02
<b>Totale tipologia</b>						<b>-1.211.632,02</b>	<b>0,00</b>	<b>-1.211.632,02</b>

CAP.	ART.	TIT.	NAT.	PRO.	ATT.	Da versare competenza	Da versare competenza	Entrate totali da versare - comp.
1228	1	I	001	013	001	-197.378,24	-	-197.378,24
1213	8	I	001	013	001	-13.566,01	-	-13.566,01
1477	1	I	001	013	001	-1.897,92	-	-1.897,92
1238	2	I	001	013	001	-270,24	-	-270,24
1216	3	I	001	013	001	-74,54	-	-74,54

CAP.	ART.	TIT.	NAT.	PRO.	ATT.	Conti periodici	Consuntivo	Differenza Entrate
						Riassuntivi		Consuntivo da versare - comp.
						Da versare competenza	Da versare competenza	Entrate totali da versare - comp.
1225	I	I	001	013	001	-37,20	-	-37,20
<b>Totale tipologia</b>						<b>-213.224,15</b>	<b>0,00</b>	<b>-213.224,15</b>

CAP.	ART.	TIT.	NAT.	PRO.	ATT.	Da versare competenza	Da versare competenza	Entrate totali da versare - comp.
1400	1	I	001	013	002	-2.039.329,03	-	-2.039.329,03
1419	2	I	001	013	002	-268,40	-	-268,40
1235	2	I	001	013	002	-4,41	-	-4,41
<b>Totale tipologia</b>						<b>-2.039.601,84</b>	<b>0,00</b>	<b>-2.039.601,84</b>

CAP.	ART.	TIT.	NAT.	PRO.	ATT.	Da versare competenza	Da versare competenza	Entrate totali da versare - comp.
1074	1	I	002	001	001	-16.386,62	-	-16.386,62
1045	1	I	002	001	001	-1.873,43	-	-1.873,43
1065	1	I	002	001	001	-848,61	-	-848,61
1070	1	I	002	001	001	-200,03	-	-200,03
1198	1	I	002	001	001	-32,30	-	-32,30
1190	1	I	002	001	001	-15,81	-	-15,81
<b>Totale tipologia</b>						<b>-19.356,80</b>	<b>0,00</b>	<b>-19.356,80</b>

CAP.	ART.	TIT.	NAT.	PRO.	ATT.	Da versare competenza	Da versare competenza	Entrate totali da versare - comp.
1051	3	I	002	002	001	-434,95	-	-434,95
<b>Totale tipologia</b>						<b>-434,95</b>	<b>0,00</b>	<b>-434,95</b>

CAP.	ART.	TIT.	NAT.	PRO.	ATT.	Da versare competenza	Da versare competenza	Entrate totali da versare - comp.
1101	1	I	002	002	002	-3,00	-	-3,00
<b>Totale tipologia</b>						<b>-3,00</b>	<b>0,00</b>	<b>-3,00</b>

CAP.	ART.	TIT.	NAT.	PRO.	ATT.	Da versare competenza	Da versare competenza	Entrate totali da versare - comp.
1171	3	I	002	003	002	-101,70	-	-101,70
<b>Totale tipologia</b>						<b>-101,70</b>	<b>0,00</b>	<b>-101,70</b>

CAP.	ART.	TIT.	NAT.	PRO.	ATT.	Da versare competenza	Da versare competenza	Entrate totali da versare - comp.
1254	3	I	002	004	001	-31,00	-	-31,00
<b>Totale tipologia</b>						<b>-31,00</b>	<b>0,00</b>	<b>-31,00</b>

DECISIONE SUL RENDICONTO GENERALE DELLO STATO

						Conti periodici Riassuntivi	Consuntivo	Differenza Entrate Consuntivo da versare - comp.
CAP.	ART.	TIT.	NAT.	PRO.	ATT.	Da versare competenza	Da versare competenza	Entrate totali da versare - comp.
1301	1	I	002	004	002	-170.316,97	-	-170.316,97
<b>Totale tipologia</b>						<b>-170.316,97</b>	<b>0,00</b>	<b>-170.316,97</b>

CAP.	ART.	TIT.	NAT.	PRO.	ATT.	Da versare competenza	Da versare competenza	Entrate totali da versare - comp.
1242	1	I	002	005	001	-346,74	-	-346,74
1250	1	I	002	005	001	-147,47	-	-147,47
1242	4	I	002	005	001	-44,83	-	-44,83
1242	6	I	002	005	001	-41,52	-	-41,52
1242	5	I	002	005	001	-22,44	-	-22,44
1242	3	I	002	005	001	-5,24	-	-5,24
<b>Totale tipologia</b>						<b>-608,24</b>	<b>0,00</b>	<b>-608,24</b>

CAP.	ART.	TIT.	NAT.	PRO.	ATT.	Da versare competenza	Da versare competenza	Entrate totali da versare - comp.
1253	6	I	002	005	002	-106,25	-	-106,25
1265	1	I	002	005	002	-36,69	-	-36,69
<b>Totale tipologia</b>						<b>-142,94</b>	<b>0,00</b>	<b>-142,94</b>

<b>Totale titolo I</b>	<b>-210.268.442,81</b>
------------------------	------------------------

CAP.	ART.	TIT.	NAT.	PRO.	ATT.	Da versare competenza	Da versare competenza	Entrate totali da versare - comp.
2015	1	II	001	001	001	-376.686,84	-	-376.686,84
2314	1	II	001	001	001	-21.656,00	-	-21.656,00
2055	1	II	001	001	001	-5.467,00	-	-5.467,00
2008	1	II	001	001	001	-1.200,34	-	-1.200,34
2056	1	II	001	001	001	-522,63	-	-522,63
2001	1	II	001	001	001	-108,76	-	-108,76
3758	1	II	001	001	001	-61,00	-	-61,00
2007	1	II	001	001	001	-14,15	-	-14,15
<b>Totale tipologia</b>						<b>-405.716,72</b>	<b>0,00</b>	<b>-405.716,72</b>

CAP.	ART.	TIT.	NAT.	PRO.	ATT.	Da versare competenza	Da versare competenza	Entrate totali da versare - comp.
2101	1	II	001	002	001	-241.593,73	-	-241.593,73
2319	2	II	001	002	001	-70.099,17	-	-70.099,17
2368	3	II	001	002	001	-13.266,00	-	-13.266,00



						Conti periodici Riassuntivi	Consuntivo	Differenza Entrate Consuntivo da versare - comp.
CAP.	ART.	TIT.	NAT.	PRO.	ATT.	Da versare competenza	Da versare competenza	Entrate totali da versare - comp.
2360	1	II	001	002	001	-3.025,94	-	-3.025,94
2405	1	II	001	002	001	-2.742,79	-	-2.742,79
2569	8	II	001	002	001	-2.613,34	-	-2.613,34
2368	5	II	001	002	001	-2.047,80	-	-2.047,80
2569	2	II	001	002	001	-936,86	-	-936,86
2569	6	II	001	002	001	-336,42	-	-336,42
2383	1	II	001	002	001	-89,69	-	-89,69
<b>Totale tipologia</b>						<b>-336.751,74</b>	<b>0,00</b>	<b>-336.751,74</b>

CAP.	ART.	TIT.	NAT.	PRO.	ATT.	Da versare competenza	Da versare competenza	Entrate totali da versare - comp.
3458	1	II	001	002	002	-536.626,71	-	-536.626,71
3518	19	II	001	002	002	-42.913,81	-	-42.913,81
3402	2	II	001	002	002	-10.458,26	-	-10.458,26
2584	3	II	001	002	002	-2.244,57	-	-2.244,57
2582	10	II	001	002	002	-1.711,72	-	-1.711,72
2181	1	II	001	002	002	-1.684,20	-	-1.684,20
3518	17	II	001	002	002	-37,60	-	-37,60
3518	9	II	001	002	002	-18,80	-	-18,80
2439	1	II	001	002	002	-10,02	-	-10,02
3518	21	II	001	002	002	-1,69	-	-1,69
<b>Totale tipologia</b>						<b>-595.707,38</b>	<b>0,00</b>	<b>-595.707,38</b>

CAP.	ART.	TIT.	NAT.	PRO.	ATT.	Da versare competenza	Da versare competenza	Entrate totali da versare - comp.
3469	1	II	001	002	003	-14.496,37	-	-14.496,37
3374	1	II	001	002	003	-721,20	-	-721,20
3378	1	II	001	002	003	-486,55	-	-486,55
3342	12	II	001	002	003	-96,51	-	-96,51
3342	1	II	001	002	003	-2,37	-	-2,37
<b>Totale tipologia</b>						<b>-15.803,00</b>	<b>0,00</b>	<b>-15.803,00</b>

CAP.	ART.	TIT.	NAT.	PRO.	ATT.	Da versare competenza	Da versare competenza	Entrate totali da versare - comp.
2617	1	II	001	003	002	-320,78	-	-320,78
2611	1	II	001	003	002	-200,68	-	-200,68
2610	1	II	001	003	002	-37,20	-	-37,20

DECISIONE SUL RENDICONTO GENERALE DELLO STATO

						Conti periodici Riassuntivi	Consuntivo	Differenza Entrate Consuntivo da versare - comp.
CAP.	ART.	TIT.	NAT.	PRO.	ATT.	Da versare competenza	Da versare competenza	Entrate totali da versare - comp.
2616	2	II	001	003	002	-22,40	-	-22,40
<b>Totale tipologia</b>						<b>-581,06</b>	<b>0,00</b>	<b>-581,06</b>

CAP.	ART.	TIT.	NAT.	PRO.	ATT.	Da versare competenza	Da versare competenza	Entrate totali da versare - comp.
3210	1	II	001	003	003	-4.162.206,20	-	-4.162.206,20
3210	2	II	001	003	003	-636.773,82	-	-636.773,82
2368	2	II	001	003	003	-3.372,41	-	-3.372,41
3210	8	II	001	003	003	-173,35	-	-173,35
3222	1	II	001	003	003	-68,68	-	-68,68
<b>Totale tipologia</b>						<b>-4.802.594,46</b>	<b>0,00</b>	<b>-4.802.594,46</b>

CAP.	ART.	TIT.	NAT.	PRO.	ATT.	Da versare competenza	Da versare competenza	Entrate totali da versare - comp.
3312	11	II	001	005	001	-56.424.772,94	-	-56.424.772,94
2302	1	II	001	005	001	-1.339.188,31	-	-1.339.188,31
2308	1	II	001	005	001	-108.585,34	-	-108.585,34
2386	1	II	001	005	001	-53.087,30	-	-53.087,30
2524	1	II	001	005	001	-21.184,39	-	-21.184,39
2370	1	II	001	005	001	-16.496,52	-	-16.496,52
3314	1	II	001	005	001	-14.345,70	-	-14.345,70
2351	2	II	001	005	001	-13.892,42	-	-13.892,42
3312	15	II	001	005	001	-5.640,51	-	-5.640,51
3312	1	II	001	005	001	-4.645,12	-	-4.645,12
2317	2	II	001	005	001	-3.010,86	-	-3.010,86
2523	1	II	001	005	001	-1.653,90	-	-1.653,90
2569	9	II	001	005	001	-1.107,05	-	-1.107,05
3313	5	II	001	005	001	-652,27	-	-652,27
2522	1	II	001	005	001	-338,00	-	-338,00
2351	1	II	001	005	001	-170,36	-	-170,36
2523	2	II	001	005	001	-0,95	-	-0,95
<b>Totale tipologia</b>						<b>-58.008.771,94</b>	<b>0,00</b>	<b>-58.008.771,94</b>

CAP.	ART.	TIT.	NAT.	PRO.	ATT.	Da versare competenza	Da versare competenza	Entrate totali da versare - comp.
2326	1	II	001	005	003	-12.832.538,02	-	-12.832.538,02
2567	1	II	001	005	003	-76.778,00	-	-76.778,00

CAP.	ART.	TIT.	NAT.	PRO.	ATT.	Conti periodici	Consuntivo	Differenza Entrate
						Riassuntivi		Consuntivo da
						Da versare	Da versare	Entrate totali da
						competenza	competenza	versare - comp.
3319	5	II	001	005	003	-75.312,63	-	-75.312,63
2376	1	II	001	005	003	-25.416,79	-	-25.416,79
2582	22	II	001	005	003	-17.659,43	-	-17.659,43
2439	4	II	001	005	003	-4.963,97	-	-4.963,97
2582	23	II	001	005	003	-2.842,82	-	-2.842,82
2462	1	II	001	005	003	-1.515,12	-	-1.515,12
3322	1	II	001	005	003	-997,95	-	-997,95
2307	1	II	001	005	003	-549,90	-	-549,90
2439	7	II	001	005	003	-469,72	-	-469,72
3319	4	II	001	005	003	-86,84	-	-86,84
3319	3	II	001	005	003	-31,61	-	-31,61
2439	13	II	001	005	003	-12,40	-	-12,40
3319	2	II	001	005	003	-6,20	-	-6,20
<b>Totale tipologia</b>						<b>-13.039.181,40</b>	<b>0,00</b>	<b>-13.039.181,40</b>

CAP.	ART.	TIT.	NAT.	PRO.	ATT.	Da versare	Da versare	Entrate totali da
						competenza	competenza	versare - comp.
3791	1	II	001	007	002	-2.464.501,00	-	-2.464.501,00
2319	3	II	001	007	002	-1.576.311,36	-	-1.576.311,36
2368	1	II	001	007	002	-708.728,13	-	-708.728,13
2368	6	II	001	007	002	-329.746,19	-	-329.746,19
3670	1	II	001	007	002	-237.771,43	-	-237.771,43
2319	1	II	001	007	002	-233.272,73	-	-233.272,73
3600	1	II	001	007	002	-95.240,65	-	-95.240,65
3334	1	II	001	007	002	-40.054,74	-	-40.054,74
3560	1	II	001	007	002	-38.895,72	-	-38.895,72
3590	1	II	001	007	002	-7.581,31	-	-7.581,31
3550	1	II	001	007	002	-4.965,35	-	-4.965,35
3586	1	II	001	007	002	-4.418,76	-	-4.418,76
3500	1	II	001	007	002	-4.224,99	-	-4.224,99
3570	1	II	001	007	002	-3.660,31	-	-3.660,31
3502	1	II	001	007	002	-3.061,44	-	-3.061,44
3477	1	II	001	007	002	-1.378,11	-	-1.378,11
2368	4	II	001	007	002	-631,68	-	-631,68
3426	2	II	001	007	002	-481,59	-	-481,59
3674	1	II	001	007	002	-416,84	-	-416,84

DECISIONE SUL RENDICONTO GENERALE DELLO STATO

CAP.	ART.	TIT.	NAT.	PRO.	ATT.	Conti periodici	Consuntivo	Differenza Entrate
						Riassuntivi		Consuntivo da versare - comp.
						Da versare competenza	Da versare competenza	Entrate totali da versare - comp.
3431	1	II	001	007	002	-397,43	-	-397,43
3602	1	II	001	007	002	-209,98	-	-209,98
3663	1	II	001	007	002	-148,88	-	-148,88
3424	2	II	001	007	002	-142,27	-	-142,27
3427	2	II	001	007	002	-134,72	-	-134,72
3680	1	II	001	007	002	-94,66	-	-94,66
3708	1	II	001	007	002	-87,32	-	-87,32
3375	1	II	001	007	002	-62,71	-	-62,71
3305	1	II	001	007	002	-62,10	-	-62,10
3540	1	II	001	007	002	-49,67	-	-49,67
3701	1	II	001	007	002	-32,16	-	-32,16
3548	1	II	001	007	002	-30,88	-	-30,88
3481	1	II	001	007	002	-6,16	-	-6,16
<b>Totale tipologia</b>						<b>-5.756.801,27</b>	<b>0,00</b>	<b>-5.756.801,27</b>

CAP.	ART.	TIT.	NAT.	PRO.	ATT.	Da versare competenza	Da versare competenza	Entrate totali da versare - comp.
3592	3	II	001	007	003	-1.929.576,48	-	-1.929.576,48
3492	1	II	001	007	003	-240.560,93	-	-240.560,93
3320	1	II	001	007	003	-73.970,26	-	-73.970,26
3563	5	II	001	007	003	-42.378,68	-	-42.378,68
3320	2	II	001	007	003	-5.000,00	-	-5.000,00
2454	2	II	001	007	003	-2.161,90	-	-2.161,90
2573	1	II	001	007	003	-887,60	-	-887,60
2584	4	II	001	007	003	-623,61	-	-623,61
2454	3	II	001	007	003	-313,36	-	-313,36
<b>Totale tipologia</b>						<b>-2.295.472,82</b>	<b>0,00</b>	<b>-2.295.472,82</b>

CAP.	ART.	TIT.	NAT.	PRO.	ATT.	Da versare competenza	Da versare competenza	Entrate totali da versare - comp.
2534	1	II	001	008	002	-9.205,61	-	-9.205,61
<b>Totale tipologia</b>						<b>-9.205,61</b>	<b>0,00</b>	<b>-9.205,61</b>

CAP.	ART.	TIT.	NAT.	PRO.	ATT.	Da versare competenza	Da versare competenza	Entrate totali da versare - comp.
3382	1	II	002	001	002	-1.799,37	-	-1.799,37
<b>Totale tipologia</b>						<b>-1.799,37</b>	<b>0,00</b>	<b>-1.799,37</b>

						Conti periodici Riassuntivi	Consuntivo	Differenza Entrate Consuntivo da versare - comp.
CAP.	ART.	TIT.	NAT.	PRO.	ATT.	Da versare competenza	Da versare competenza	Entrate totali da versare - comp.
CAP.	ART.	TIT.	NAT.	PRO.	ATT.	Da versare competenza	Da versare competenza	Entrate totali da versare - comp.
2368	7	II	002	001	003	-93,89	-	-93,89
2319	4	II	002	001	003	-0,43	-	-0,43
<b>Totale tipologia</b>						<b>-94,32</b>	<b>0,00</b>	<b>-94,32</b>

<b>Totale titolo II</b>	<b>-85.268.481,09</b>
-------------------------	-----------------------

CAP.	ART.	TIT.	NAT.	PRO.	ATT.	Da versare competenza	Da versare competenza	Entrate totali da versare - comp.
4055	1	III	002	001	001	-22.979,01	-	-22.979,01
<b>Totale tipologia</b>						<b>-22.979,01</b>	<b>0,00</b>	<b>-22.979,01</b>

CAP.	ART.	TIT.	NAT.	PRO.	ATT.	Da versare competenza	Da versare competenza	Entrate totali da versare - comp.
4004	1	III	002	001	002	-471,84	-	-471,84
4005	1	III	002	001	002	-270,16	-	-270,16
4012	1	III	002	001	002	-167,40	-	-167,40
4011	1	III	002	001	002	-6,20	-	-6,20
4010	1	III	002	001	002	-2,10	-	-2,10
<b>Totale tipologia</b>						<b>-917,70</b>	<b>0,00</b>	<b>-917,70</b>

CAP.	ART.	TIT.	NAT.	PRO.	ATT.	Da versare competenza	Da versare competenza	Entrate totali da versare - comp.
4726	1	III	002	002	002	-35.364,53	-	-35.364,53
4555	1	III	002	002	002	-4.167,26	-	-4.167,26
4850	1	III	002	002	002	-60,28	-	-60,28
<b>Totale tipologia</b>						<b>-39.592,07</b>	<b>0,00</b>	<b>-39.592,07</b>

<b>Totale titolo III</b>	<b>-63.488,78</b>
--------------------------	-------------------

<b>Totale entrate finali</b>	<b>-295.600.412,68</b>
------------------------------	------------------------



**DA VERSARE RESIDUI CON IMPORTI NEGATIVI NEI CONTI PERIODICI  
PER TITOLI - TIPOLOGIE - CAPITOLI E ARTICOLI**

CAP.	ART.	TIT.	NAT.	PRO.	ATT.	Conti periodici	Consuntivo	Differenza Entrate
						Riassuntivi		Consuntivo da versare - residui
						Da versare residui	Da versare residui	Entrate totali da versare - residui
1023	2	I	001	001	001	-173.116.444,38	-	-173.116.444,38
1023	4	I	001	001	001	-67.075.657,79	-	-67.075.657,79
1023	20	I	001	001	001	-46.094.902,13	-	-46.094.902,13
1023	10	I	001	001	001	-4.506.257,78	-	-4.506.257,78
1023	19	I	001	001	001	-3.734.154,59	-	-3.734.154,59
1023	9	I	001	001	001	-2.058.017,53	-	-2.058.017,53
1023	17	I	001	001	001	-2.010.882,84	-	-2.010.882,84
1023	12	I	001	001	001	-73.150,42	-	-73.150,42
1023	11	I	001	001	001	-34.796,86	-	-34.796,86
1023	15	I	001	001	001	-7.483,27	-	-7.483,27
1023	6	I	001	001	001	-4.511,31	-	-4.511,31
1023	26	I	001	001	001	-434,36	-	-434,36
1023	27	I	001	001	001	-432,47	-	-432,47
<b>Totale tipologia</b>						<b>-298.717.125,73</b>	<b>-</b>	<b>-298.717.125,73</b>

CAP.	ART.	TIT.	NAT.	PRO.	ATT.	Da versare residui	Da versare residui	Entrate totali da versare - residui
1024	10	I	001	002	002	-286.033,75	-	-286.033,75
1024	11	I	001	002	002	-98.508,73	-	-98.508,73
<b>Totale tipologia</b>						<b>-384.542,48</b>	<b>-</b>	<b>-384.542,48</b>

CAP.	ART.	TIT.	NAT.	PRO.	ATT.	Da versare residui	Da versare residui	Entrate totali da versare - residui
1026	23	I	001	003	001	-56.547.016,13	-	-56.547.016,13
1034	3	I	001	003	001	-6.772.998,40	-	-6.772.998,40
1026	8	I	001	003	001	-3.943.792,69	-	-3.943.792,69
1174	1	I	001	003	001	-3.817.152,00	-	-3.817.152,00
1026	18	I	001	003	001	-1.237.974,39	-	-1.237.974,39
1026	7	I	001	003	001	-831.761,40	-	-831.761,40
1054	1	I	001	003	001	-680.804,75	-	-680.804,75
1026	25	I	001	003	001	-579.412,99	-	-579.412,99
1031	1	I	001	003	001	-65.452,22	-	-65.452,22

DECISIONE SUL RENDICONTO GENERALE DELLO STATO

CAP.	ART.	TIT.	NAT.	PRO.	ATT.	Conti periodici	Consuntivo	Differenza Entrate
						Riassuntivi		Consuntivo da
						Da versare residui	Da versare residui	versare - residui
1026	6	I	001	003	001	-52.138,10	-	-52.138,10
1026	17	I	001	003	001	-3.086,57	-	-3.086,57
1031	2	I	001	003	001	-2.521,43	-	-2.521,43
1026	26	I	001	003	001	-1.764,09	-	-1.764,09
1026	15	I	001	003	001	-1.416,47	-	-1.416,47
1026	14	I	001	003	001	-1.098,25	-	-1.098,25
1026	16	I	001	003	001	-7,84	-	-7,84
1055	1	I	001	003	001	-0,12	-	-0,12
<b>Totale tipologia</b>						<b>-74.538.397,84</b>	<b>-</b>	<b>-74.538.397,84</b>

CAP.	ART.	TIT.	NAT.	PRO.	ATT.	Da versare residui	Da versare residui	Entrate totali da
								versare - residui
1032	2	I	001	003	002	-159.372,08	-	-159.372,08
<b>Totale tipologia</b>						<b>-159.372,08</b>	<b>-</b>	<b>-159.372,08</b>

CAP.	ART.	TIT.	NAT.	PRO.	ATT.	Da versare residui	Da versare residui	Entrate totali da
								versare - residui
1027	1	I	001	004	001	-9.771.167,69	-	-9.771.167,69
1007	5	I	001	004	001	-3.803.732,42	-	-3.803.732,42
1028	1	I	001	004	001	-3.177.733,75	-	-3.177.733,75
1028	8	I	001	004	001	-2.910.845,77	-	-2.910.845,77
1007	6	I	001	004	001	-2.111.843,93	-	-2.111.843,93
1048	1	I	001	004	001	-956.409,19	-	-956.409,19
1028	4	I	001	004	001	-422.413,53	-	-422.413,53
1007	10	I	001	004	001	-160.394,12	-	-160.394,12
1025	3	I	001	004	001	-97.709,61	-	-97.709,61
1025	5	I	001	004	001	-88.729,16	-	-88.729,16
1080	1	I	001	004	001	-28.750,20	-	-28.750,20
1028	3	I	001	004	001	-25.416,13	-	-25.416,13
1040	2	I	001	004	001	-21.051,60	-	-21.051,60
1028	2	I	001	004	001	-11.940,93	-	-11.940,93
1007	1	I	001	004	001	-1.852,34	-	-1.852,34
1025	10	I	001	004	001	-1.111,02	-	-1.111,02
1025	11	I	001	004	001	-612,11	-	-612,11
1040	3	I	001	004	001	-535,00	-	-535,00
<b>Totale tipologia</b>						<b>-23.592.248,50</b>	<b>-</b>	<b>-23.592.248,50</b>



CAP.	ART.	TIT.	NAT.	PRO.	ATT.	Conti periodici	Consuntivo	Differenza Entrate
						Riassuntivi		Consuntivo da versare - residui
						Da versare residui	Da versare residui	Entrate totali da versare - residui
1200	1	I	001	004	002	-89.607.344,43	-	-89.607.344,43
1040	4	I	001	004	002	-2.419.161,50	-	-2.419.161,50
1025	18	I	001	004	002	-1.786.091,88	-	-1.786.091,88
1025	19	I	001	004	002	-404.687,59	-	-404.687,59
1003	1	I	001	004	002	-241.850,92	-	-241.850,92
1005	1	I	001	004	002	-118.297,98	-	-118.297,98
1003	5	I	001	004	002	-72.685,17	-	-72.685,17
<b>Totale tipologia</b>						<b>-94.650.119,47</b>	<b>-</b>	<b>-94.650.119,47</b>

CAP.	ART.	TIT.	NAT.	PRO.	ATT.	Da versare residui	Da versare residui	Entrate totali da versare - residui
1203	11	I	001	005	001	-1.481,94	-	-1.481,94
<b>Totale tipologia</b>						<b>-1.481,94</b>	<b>-</b>	<b>-1.481,94</b>

CAP.	ART.	TIT.	NAT.	PRO.	ATT.	Da versare residui	Da versare residui	Entrate totali da versare - residui
1203	4	I	001	005	002	-21.698.845,47	-	-21.698.845,47
1203	7	I	001	005	002	-333,22	-	-333,22
<b>Totale tipologia</b>						<b>-21.699.178,69</b>	<b>-</b>	<b>-21.699.178,69</b>

CAP.	ART.	TIT.	NAT.	PRO.	ATT.	Da versare residui	Da versare residui	Entrate totali da versare - residui
1205	2	I	001	006	001	-913,17	-	-913,17
<b>Totale tipologia</b>						<b>-913,17</b>	<b>-</b>	<b>-913,17</b>

CAP.	ART.	TIT.	NAT.	PRO.	ATT.	Da versare residui	Da versare residui	Entrate totali da versare - residui
1205	3	I	001	006	002	-57.743,64	-	-57.743,64
1201	4	I	001	006	002	-30.937,19	-	-30.937,19
1201	3	I	001	006	002	-6.468,26	-	-6.468,26
1205	8	I	001	006	002	-1.817,75	-	-1.817,75
<b>Totale tipologia</b>						<b>-96.966,84</b>	<b>-</b>	<b>-96.966,84</b>

CAP.	ART.	TIT.	NAT.	PRO.	ATT.	Da versare residui	Da versare residui	Entrate totali da versare - residui
1409	1	I	001	007	001	-71.117.593,59	-	-71.117.593,59
1410	1	I	001	007	001	-7.152,11	-	-7.152,11
<b>Totale tipologia</b>						<b>-71.124.745,70</b>	<b>-</b>	<b>-71.124.745,70</b>

DECISIONE SUL RENDICONTO GENERALE DELLO STATO

CAP.	ART.	TIT.	NAT.	PRO.	ATT.	Conti periodici	Consuntivo	Differenza Entrate
						Riassuntivi		Consuntivo da versare - residui
						Da versare residui	Da versare residui	Entrate totali da versare - residui
1421	1	I	001	008	001	-109.637.069,05	-	-109.637.069,05
1431	1	I	001	008	001	-15.795.455,86	-	-15.795.455,86
1411	1	I	001	008	001	-1.168.113,75	-	-1.168.113,75
1411	2	I	001	008	001	-1.072.245,37	-	-1.072.245,37
1402	1	I	001	008	001	-462.751,38	-	-462.751,38
1411	3	I	001	008	001	-152.082,10	-	-152.082,10
1412	1	I	001	008	001	-81.545,00	-	-81.545,00
1416	1	I	001	008	001	-73.481,85	-	-73.481,85
1414	1	I	001	008	001	-206,60	-	-206,60
1423	1	I	001	008	001	-108,93	-	-108,93
1404	1	I	001	008	001	-103,30	-	-103,30
1405	1	I	001	008	001	-34,23	-	-34,23
<b>Totale tipologia</b>						<b>-128.443.197,42</b>	<b>-</b>	<b>-128.443.197,42</b>

CAP.	ART.	TIT.	NAT.	PRO.	ATT.	Da versare residui	Da versare residui	Entrate totali da versare - residui
1459	3	I	001	008	002	-8,66	-	-8,66
<b>Totale tipologia</b>						<b>-8,66</b>	<b>-</b>	<b>-8,66</b>

CAP.	ART.	TIT.	NAT.	PRO.	ATT.	Da versare residui	Da versare residui	Entrate totali da versare - residui
1806	1	I	001	010	001	-24,52	-	-24,52
<b>Totale tipologia</b>						<b>-24,52</b>	<b>-</b>	<b>-24,52</b>

CAP.	ART.	TIT.	NAT.	PRO.	ATT.	Da versare residui	Da versare residui	Entrate totali da versare - residui
1805	10	I	001	011	001	-183.371,79	-	-183.371,79
<b>Totale tipologia</b>						<b>-183.371,79</b>	<b>-</b>	<b>-183.371,79</b>

CAP.	ART.	TIT.	NAT.	PRO.	ATT.	Da versare residui	Da versare residui	Entrate totali da versare - residui
1999	1	I	001	012	002	-25.947,86	-	-25.947,86
<b>Totale tipologia</b>						<b>-25.947,86</b>	<b>-</b>	<b>-25.947,86</b>

CAP.	ART.	TIT.	NAT.	PRO.	ATT.	Da versare residui	Da versare residui	Entrate totali da versare - residui
1246	1	I	001	013	001	-76.787.607,61	-	-76.787.607,61
1217	3	I	001	013	001	-4.436.126,89	-	-4.436.126,89

CAP.	ART.	TIT.	NAT.	PRO.	ATT.	Conti periodici	Consuntivo	Differenza Entrate
						Riassuntivi		Consuntivo da
						Da versare residui	Da versare residui	Entrate totali da
								versare - residui
1213	5	I	001	013	001	-2.706.079,54	-	-2.706.079,54
1213	6	I	001	013	001	-2.106.094,85	-	-2.106.094,85
1230	1	I	001	013	001	-1.825.147,10	-	-1.825.147,10
1216	2	I	001	013	001	-977.689,61	-	-977.689,61
1257	1	I	001	013	001	-127.232,24	-	-127.232,24
1213	10	I	001	013	001	-114.541,42	-	-114.541,42
1236	1	I	001	013	001	-39.006,14	-	-39.006,14
1471	1	I	001	013	001	-24.261,98	-	-24.261,98
1419	1	I	001	013	001	-12.276,96	-	-12.276,96
1211	1	I	001	013	001	-3.962,00	-	-3.962,00
1218	3	I	001	013	001	-1.397,64	-	-1.397,64
1213	4	I	001	013	001	-934,95	-	-934,95
1222	1	I	001	013	001	-584,03	-	-584,03
1223	1	I	001	013	001	-0,24	-	-0,24
1224	1	I	001	013	001	-0,15	-	-0,15
<b>Totale tipologia</b>						<b>-89.162.943,35</b>	<b>-</b>	<b>-89.162.943,35</b>

CAP.	ART.	TIT.	NAT.	PRO.	ATT.	Da versare residui	Da versare residui	Entrate totali da
								versare - residui
1233	2	I	001	013	002	-7.840.158,59	-	-7.840.158,59
1218	2	I	001	013	002	-1.118.803,82	-	-1.118.803,82
1217	2	I	001	013	002	-925.032,10	-	-925.032,10
1235	2	I	001	013	002	-198.184,43	-	-198.184,43
1419	2	I	001	013	002	-51.146,14	-	-51.146,14
1210	4	I	001	013	002	-8.065,03	-	-8.065,03
1208	2	I	001	013	002	-14,20	-	-14,20
<b>Totale tipologia</b>						<b>-10.141.404,31</b>	<b>-</b>	<b>-10.141.404,31</b>

CAP.	ART.	TIT.	NAT.	PRO.	ATT.	Da versare residui	Da versare residui	Entrate totali da
								versare - residui
1065	1	I	002	001	001	-2.309.159,73	-	-2.309.159,73
1070	1	I	002	001	001	-840.883,92	-	-840.883,92
1188	1	I	002	001	001	-216.642,81	-	-216.642,81
1033	4	I	002	001	001	-1.032,39	-	-1.032,39
<b>Totale tipologia</b>						<b>-3.367.718,85</b>	<b>-</b>	<b>-3.367.718,85</b>

DECISIONE SUL RENDICONTO GENERALE DELLO STATO

						Conti periodici Riassuntivi	Consuntivo	Differenza Entrate Consuntivo da versare - residui
CAP.	ART.	TIT.	NAT.	PRO.	ATT.	Da versare residui	Da versare residui	Entrate totali da versare - residui
1029	5	I	002	002	001	-21.672,17	-	-21.672,17
1043	1	I	002	002	001	-1.717,68	-	-1.717,68
1051	1	I	002	002	001	-1.093,80	-	-1.093,80
1029	6	I	002	002	001	-38,48	-	-38,48
1029	3	I	002	002	001	-2,89	-	-2,89
<b>Totale tipologia</b>						<b>-24.525,02</b>	<b>-</b>	<b>-24.525,02</b>

CAP.	ART.	TIT.	NAT.	PRO.	ATT.	Da versare residui	Da versare residui	Entrate totali da versare - residui
1022	1	I	002	002	002	-127.286,42	-	-127.286,42
1172	4	I	002	002	002	-11.769,99	-	-11.769,99
<b>Totale tipologia</b>						<b>-139.056,41</b>	<b>-</b>	<b>-139.056,41</b>

CAP.	ART.	TIT.	NAT.	PRO.	ATT.	Da versare residui	Da versare residui	Entrate totali da versare - residui
1039	1	I	002	003	001	-79.159,77	-	-79.159,77
1030	3	I	002	003	001	-4.729,08	-	-4.729,08
1030	1	I	002	003	001	-1.136,21	-	-1.136,21
1030	5	I	002	003	001	-16,01	-	-16,01
<b>Totale tipologia</b>						<b>-85.041,07</b>	<b>-</b>	<b>-85.041,07</b>

CAP.	ART.	TIT.	NAT.	PRO.	ATT.	Da versare residui	Da versare residui	Entrate totali da versare - residui
1030	12	I	002	003	002	-18.985,97	-	-18.985,97
<b>Totale tipologia</b>						<b>-18.985,97</b>	<b>-</b>	<b>-18.985,97</b>

CAP.	ART.	TIT.	NAT.	PRO.	ATT.	Da versare residui	Da versare residui	Entrate totali da versare - residui
1503	1	I	002	004	001	-16.902,56	-	-16.902,56
<b>Totale tipologia</b>						<b>-16.902,56</b>	<b>-</b>	<b>-16.902,56</b>

CAP.	ART.	TIT.	NAT.	PRO.	ATT.	Da versare residui	Da versare residui	Entrate totali da versare - residui
1239	2	I	002	004	002	-7.361.065,37	-	-7.361.065,37
1259	1	I	002	004	002	-1.892.227,69	-	-1.892.227,69
<b>Totale tipologia</b>						<b>-9.253.293,06</b>	<b>-</b>	<b>-9.253.293,06</b>

CAP.	ART.	TIT.	NAT.	PRO.	ATT.	Conti periodici Riassuntivi	Consuntivo	Differenza Entrate Consuntivo da versare - residui
						Da versare residui	Da versare residui	Entrate totali da versare - residui
1242	3	I	002	005	001	-47.467,30	-	-47.467,30
<b>Totale tipologia</b>						<b>-47.467,30</b>	<b>-</b>	<b>-47.467,30</b>

<b>Totale titolo I</b>	<b>-825.874.980,59</b>
------------------------	------------------------

CAP.	ART.	TIT.	NAT.	PRO.	ATT.	Da versare residui	Da versare residui	Entrate totali da versare - residui
2328	1	II	001	001	001	-25.377.016,33	-	-25.377.016,33
2225	1	II	001	001	001	-185.118,43	-	-185.118,43
2010	1	II	001	001	001	-24.594,19	-	-24.594,19
3758	1	II	001	001	001	-412,43	-	-412,43
3595	1	II	001	001	001	-10,89	-	-10,89
<b>Totale tipologia</b>						<b>-25.587.152,27</b>	<b>-</b>	<b>-25.587.152,27</b>

CAP.	ART.	TIT.	NAT.	PRO.	ATT.	Da versare residui	Da versare residui	Entrate totali da versare - residui
2319	2	II	001	002	001	-785.960,52	-	-785.960,52
2569	8	II	001	002	001	-479.025,82	-	-479.025,82
2368	3	II	001	002	001	-390.065,86	-	-390.065,86
2569	2	II	001	002	001	-315.705,60	-	-315.705,60
2101	2	II	001	002	001	-183.425,94	-	-183.425,94
2357	1	II	001	002	001	-95.107,63	-	-95.107,63
2569	6	II	001	002	001	-69.727,57	-	-69.727,57
2337	1	II	001	002	001	-50.000,00	-	-50.000,00
3618	1	II	001	002	001	-21.024,92	-	-21.024,92
2368	5	II	001	002	001	-19.494,29	-	-19.494,29
2383	1	II	001	002	001	-12.829,21	-	-12.829,21
2569	1	II	001	002	001	-12.722,01	-	-12.722,01
2521	1	II	001	002	001	-8.386,79	-	-8.386,79
2318	1	II	001	002	001	-4.124,60	-	-4.124,60
3680	2	II	001	002	001	-2.566,45	-	-2.566,45
2358	1	II	001	002	001	-2.536,91	-	-2.536,91
3707	1	II	001	002	001	-2.381,17	-	-2.381,17
2569	14	II	001	002	001	-1.751,00	-	-1.751,00
3500	2	II	001	002	001	-734,01	-	-734,01
2385	1	II	001	002	001	-732,77	-	-732,77

DECISIONE SUL RENDICONTO GENERALE DELLO STATO

						Conti periodici Riassuntivi	Consuntivo	Differenza Entrate Consuntivo da versare - residui
CAP.	ART.	TIT.	NAT.	PRO.	ATT.	Da versare residui	Da versare residui	Entrate totali da versare - residui
2369	1	II	001	002	001	-536,60	-	-536,60
3570	2	II	001	002	001	-401,28	-	-401,28
3530	2	II	001	002	001	-34,72	-	-34,72
2378	1	II	001	002	001	-1,55	-	-1,55
2382	1	II	001	002	001	-1,23	-	-1,23
<b>Totale tipologia</b>						<b>-2.459.278,45</b>	<b>-</b>	<b>-2.459.278,45</b>

CAP.	ART.	TIT.	NAT.	PRO.	ATT.	Da versare residui	Da versare residui	Entrate totali da versare - residui
3458	1	II	001	002	002	-2.827.564,62	-	-2.827.564,62
3518	1	II	001	002	002	-515.910,84	-	-515.910,84
2584	1	II	001	002	002	-268.340,92	-	-268.340,92
3402	2	II	001	002	002	-146.544,23	-	-146.544,23
2321	1	II	001	002	002	-94.385,07	-	-94.385,07
3490	13	II	001	002	002	-79.356,50	-	-79.356,50
3490	6	II	001	002	002	-78.901,61	-	-78.901,61
2584	3	II	001	002	002	-61.830,64	-	-61.830,64
3518	14	II	001	002	002	-43.489,81	-	-43.489,81
3402	1	II	001	002	002	-33.079,45	-	-33.079,45
3490	20	II	001	002	002	-26.567,78	-	-26.567,78
3490	15	II	001	002	002	-26.421,53	-	-26.421,53
2165	1	II	001	002	002	-24.566,21	-	-24.566,21
2582	12	II	001	002	002	-23.552,06	-	-23.552,06
2454	5	II	001	002	002	-8.416,26	-	-8.416,26
2372	1	II	001	002	002	-4.602,30	-	-4.602,30
3404	2	II	001	002	002	-4.573,82	-	-4.573,82
2332	1	II	001	002	002	-4.426,63	-	-4.426,63
2582	10	II	001	002	002	-2.281,88	-	-2.281,88
3478	1	II	001	002	002	-2.178,80	-	-2.178,80
2582	5	II	001	002	002	-1.591,00	-	-1.591,00
2582	17	II	001	002	002	-1.253,30	-	-1.253,30
3518	9	II	001	002	002	-1.209,96	-	-1.209,96
3518	10	II	001	002	002	-812,50	-	-812,50
2582	18	II	001	002	002	-799,53	-	-799,53
2454	8	II	001	002	002	-646,09	-	-646,09
3518	22	II	001	002	002	-379,78	-	-379,78

CAP.	ART.	TIT.	NAT.	PRO.	ATT.	Conti periodici	Consuntivo	Differenza Entrate
						Riassuntivi		Consuntivo da
						Da versare residui	Da versare residui	Entrate totali da
								versare - residui
3518	2	II	001	002	002	-140,18	-	-140,18
3490	16	II	001	002	002	-122,49	-	-122,49
3490	1	II	001	002	002	-113,01	-	-113,01
2454	14	II	001	002	002	-112,06	-	-112,06
2454	7	II	001	002	002	-93,80	-	-93,80
2181	2	II	001	002	002	-56,91	-	-56,91
2582	2	II	001	002	002	-40,09	-	-40,09
2454	10	II	001	002	002	-33,82	-	-33,82
3419	1	II	001	002	002	-31,41	-	-31,41
2582	3	II	001	002	002	-2,74	-	-2,74
3518	18	II	001	002	002	-0,96	-	-0,96
3518	12	II	001	002	002	-0,28	-	-0,28
<b>Totale tipologia</b>						<b>-4.284.430,87</b>	<b>-</b>	<b>-4.284.430,87</b>

CAP.	ART.	TIT.	NAT.	PRO.	ATT.	Da versare residui	Da versare residui	Entrate totali da
								versare - residui
3342	15	II	001	002	003	-10.410.230,47	-	-10.410.230,47
2226	2	II	001	002	003	-217.624,25	-	-217.624,25
3378	1	II	001	002	003	-77.309,39	-	-77.309,39
3395	1	II	001	002	003	-53.020,00	-	-53.020,00
3469	1	II	001	002	003	-33.220,57	-	-33.220,57
2582	20	II	001	002	003	-23.030,32	-	-23.030,32
3374	1	II	001	002	003	-19.431,50	-	-19.431,50
3355	1	II	001	002	003	-4.720,72	-	-4.720,72
3342	10	II	001	002	003	-3.214,25	-	-3.214,25
2226	1	II	001	002	003	-2.672,88	-	-2.672,88
3352	1	II	001	002	003	-1.722,71	-	-1.722,71
2052	1	II	001	002	003	-449,18	-	-449,18
2568	1	II	001	002	003	-63,28	-	-63,28
2465	1	II	001	002	003	-18,16	-	-18,16
2566	1	II	001	002	003	-14,62	-	-14,62
<b>Totale tipologia</b>						<b>-10.846.742,30</b>	<b>-</b>	<b>-10.846.742,30</b>

## DECISIONE SUL RENDICONTO GENERALE DELLO STATO

CAP.	ART.	TIT.	NAT.	PRO.	ATT.	Conti periodici	Consuntivo	Differenza Entrate
						Riassuntivi		Consuntivo da
						Da versare residui	Da versare residui	versare - residui
								Entrate totali da
								versare - residui
2647	1	II	001	003	002	-2.685.952,13	-	-2.685.952,13
2619	1	II	001	003	002	-328,64	-	-328,64
2619	2	II	001	003	002	-230,88	-	-230,88
2610	2	II	001	003	002	-18,57	-	-18,57
<b>Totale tipologia</b>						<b>-2.686.530,22</b>	<b>-</b>	<b>-2.686.530,22</b>

CAP.	ART.	TIT.	NAT.	PRO.	ATT.	Da versare residui	Da versare residui	Entrate totali da
								versare - residui
3210	11	II	001	003	003	-3.898.318,98	-	-3.898.318,98
3210	5	II	001	003	003	-1.552.849,50	-	-1.552.849,50
3210	8	II	001	003	003	-477.268,51	-	-477.268,51
3221	1	II	001	003	003	-286.118,30	-	-286.118,30
3210	14	II	001	003	003	-176.932,72	-	-176.932,72
3210	9	II	001	003	003	-76.278,52	-	-76.278,52
2368	2	II	001	003	003	-48.187,03	-	-48.187,03
2366	1	II	001	003	003	-321,44	-	-321,44
3236	1	II	001	003	003	-0,04	-	-0,04
<b>Totale tipologia</b>						<b>-6.516.275,04</b>	<b>-</b>	<b>-6.516.275,04</b>

CAP.	ART.	TIT.	NAT.	PRO.	ATT.	Da versare residui	Da versare residui	Entrate totali da
								versare - residui
3970	1	II	001	004	001	-303.699,94	-	-303.699,94
3979	1	II	001	004	001	-181.548,95	-	-181.548,95
3970	2	II	001	004	001	-145.936,98	-	-145.936,98
3971	1	II	001	004	001	-79.556,14	-	-79.556,14
<b>Totale tipologia</b>						<b>-710.742,01</b>	<b>-</b>	<b>-710.742,01</b>

CAP.	ART.	TIT.	NAT.	PRO.	ATT.	Da versare residui	Da versare residui	Entrate totali da
								versare - residui
2302	1	II	001	005	001	-39.588.297,14	-	-39.588.297,14
2309	1	II	001	005	001	-4.654.381,14	-	-4.654.381,14
3384	1	II	001	005	001	-739.234,42	-	-739.234,42
3314	1	II	001	005	001	-357.122,41	-	-357.122,41
2569	9	II	001	005	001	-270.048,82	-	-270.048,82
2373	1	II	001	005	001	-201.275,69	-	-201.275,69
3312	2	II	001	005	001	-193.618,13	-	-193.618,13
3312	6	II	001	005	001	-108.175,36	-	-108.175,36



CAP.	ART.	TIT.	NAT.	PRO.	ATT.	Conti periodici	Consuntivo	Differenza Entrate
						Riassuntivi		Consuntivo da
						Da versare residui	Da versare residui	Entrate totali da
								versare - residui
2380	1	II	001	005	001	-67.533,57	-	-67.533,57
2386	2	II	001	005	001	-33.151,72	-	-33.151,72
3373	1	II	001	005	001	-25.679,12	-	-25.679,12
2351	2	II	001	005	001	-24.319,48	-	-24.319,48
2389	1	II	001	005	001	-8.982,50	-	-8.982,50
2299	1	II	001	005	001	-3.000,00	-	-3.000,00
2299	2	II	001	005	001	-3.000,00	-	-3.000,00
2574	2	II	001	005	001	-3.000,00	-	-3.000,00
3326	1	II	001	005	001	-2.910,00	-	-2.910,00
3372	1	II	001	005	001	-2.542,29	-	-2.542,29
2523	2	II	001	005	001	-413,50	-	-413,50
2524	2	II	001	005	001	-64,15	-	-64,15
2522	2	II	001	005	001	-24,16	-	-24,16
3316	1	II	001	005	001	-1,89	-	-1,89
<b>Totale tipologia</b>						<b>-46.286.775,49</b>	<b>-</b>	<b>-46.286.775,49</b>

CAP.	ART.	TIT.	NAT.	PRO.	ATT.	Da versare residui	Da versare residui	Entrate totali da
								versare - residui
2325	1	II	001	005	003	-1.378.412,94	-	-1.378.412,94
3366	1	II	001	005	003	-562.517,28	-	-562.517,28
2462	2	II	001	005	003	-81.252,67	-	-81.252,67
2573	13	II	001	005	003	-6.688,46	-	-6.688,46
3703	1	II	001	005	003	-1.997,53	-	-1.997,53
3322	1	II	001	005	003	-1.876,25	-	-1.876,25
3712	1	II	001	005	003	-691,14	-	-691,14
2384	1	II	001	005	003	-511,00	-	-511,00
3704	1	II	001	005	003	-33,13	-	-33,13
3319	2	II	001	005	003	-15,22	-	-15,22
<b>Totale tipologia</b>						<b>-2.033.995,62</b>	<b>-</b>	<b>-2.033.995,62</b>

CAP.	ART.	TIT.	NAT.	PRO.	ATT.	Da versare residui	Da versare residui	Entrate totali da
								versare - residui
3353	1	II	001	006	001	-43.506,40	-	-43.506,40
<b>Totale tipologia</b>						<b>-43.506,40</b>	<b>-</b>	<b>-43.506,40</b>

DECISIONE SUL RENDICONTO GENERALE DELLO STATO

CAP.	ART.	TIT.	NAT.	PRO.	ATT.	Conti periodici	Consuntivo	Differenza Entrate
						Riassuntivi	Da versare residui	Consuntivo da versare - residui
						Da versare residui	Da versare residui	Entrate totali da versare - residui
3334	1	II	001	007	002	-16.476.545,22	-	-16.476.545,22
2368	6	II	001	007	002	-16.409.692,85	-	-16.409.692,85
2368	1	II	001	007	002	-14.167.586,27	-	-14.167.586,27
2319	3	II	001	007	002	-9.002.103,50	-	-9.002.103,50
3465	3	II	001	007	002	-2.426.782,81	-	-2.426.782,81
3412	1	II	001	007	002	-1.925.631,53	-	-1.925.631,53
3600	1	II	001	007	002	-519.578,45	-	-519.578,45
3502	1	II	001	007	002	-256.786,59	-	-256.786,59
3348	1	II	001	007	002	-223.959,69	-	-223.959,69
3680	4	II	001	007	002	-152.003,29	-	-152.003,29
3477	1	II	001	007	002	-129.765,39	-	-129.765,39
3442	2	II	001	007	002	-57.480,65	-	-57.480,65
3397	1	II	001	007	002	-51.597,51	-	-51.597,51
3680	3	II	001	007	002	-31.613,56	-	-31.613,56
3358	1	II	001	007	002	-23.217,69	-	-23.217,69
3680	1	II	001	007	002	-19.535,19	-	-19.535,19
3586	1	II	001	007	002	-15.357,53	-	-15.357,53
3500	4	II	001	007	002	-15.107,03	-	-15.107,03
3305	1	II	001	007	002	-14.312,69	-	-14.312,69
3579	1	II	001	007	002	-13.959,38	-	-13.959,38
3500	1	II	001	007	002	-10.780,16	-	-10.780,16
2368	4	II	001	007	002	-6.761,38	-	-6.761,38
3457	1	II	001	007	002	-5.848,34	-	-5.848,34
3424	2	II	001	007	002	-2.961,90	-	-2.961,90
3444	1	II	001	007	002	-2.105,83	-	-2.105,83
3448	1	II	001	007	002	-1.486,81	-	-1.486,81
3540	1	II	001	007	002	-1.034,29	-	-1.034,29
3566	1	II	001	007	002	-814,76	-	-814,76
3757	1	II	001	007	002	-622,87	-	-622,87
3711	1	II	001	007	002	-400,68	-	-400,68
2375	1	II	001	007	002	-220,00	-	-220,00
3644	2	II	001	007	002	-218,85	-	-218,85
3500	3	II	001	007	002	-85,62	-	-85,62
3633	2	II	001	007	002	-85,44	-	-85,44
3564	1	II	001	007	002	-24,69	-	-24,69

CAP.	ART.	TIT.	NAT.	PRO.	ATT.	Conti periodici Riassuntivi		Differenza Entrate
						Da versare residui	Consuntivo	Consuntivo da versare - residui
						Da versare residui	Da versare residui	Entrate totali da versare - residui
3709	1	II	001	007	002	-16,31	-	-16,31
2412	1	II	001	007	002	-15,00	-	-15,00
3310	3	II	001	007	002	-10,99	-	-10,99
3700	1	II	001	007	002	-0,01	-	-0,01
<b>Totale tipologia</b>						<b>-61.966.110,75</b>	<b>-</b>	<b>-61.966.110,75</b>

CAP.	ART.	TIT.	NAT.	PRO.	ATT.	Da versare residui	Da versare residui	Entrate totali da versare - residui
3320	1	II	001	007	003	-21.466.879,08	-	-21.466.879,08
3492	1	II	001	007	003	-2.054.955,20	-	-2.054.955,20
3543	1	II	001	007	003	-442.284,50	-	-442.284,50
2329	1	II	001	007	003	-337.816,44	-	-337.816,44
3592	15	II	001	007	003	-153.564,05	-	-153.564,05
3633	1	II	001	007	003	-118.183,54	-	-118.183,54
3644	1	II	001	007	003	-87.243,62	-	-87.243,62
3320	2	II	001	007	003	-57.170,37	-	-57.170,37
3545	1	II	001	007	003	-35.272,74	-	-35.272,74
2316	1	II	001	007	003	-27.209,52	-	-27.209,52
3493	1	II	001	007	003	-21.440,85	-	-21.440,85
3592	3	II	001	007	003	-10.453,83	-	-10.453,83
2454	3	II	001	007	003	-8.739,43	-	-8.739,43
3510	1	II	001	007	003	-1.355,51	-	-1.355,51
3544	1	II	001	007	003	-572,26	-	-572,26
3645	1	II	001	007	003	-493,17	-	-493,17
2584	5	II	001	007	003	-422,38	-	-422,38
3592	21	II	001	007	003	-311,20	-	-311,20
2582	27	II	001	007	003	-27,50	-	-27,50
<b>Totale tipologia</b>						<b>-24.824.395,19</b>	<b>-</b>	<b>-24.824.395,19</b>

CAP.	ART.	TIT.	NAT.	PRO.	ATT.	Da versare residui	Da versare residui	Entrate totali da versare - residui
2532	1	II	001	008	001	-186.020,80	-	-186.020,80
<b>Totale tipologia</b>						<b>-186.020,80</b>	<b>-</b>	<b>-186.020,80</b>

DECISIONE SUL RENDICONTO GENERALE DELLO STATO

CAP.	ART.	TIT.	NAT.	PRO.	ATT.	Conti periodici	Consuntivo	Differenza Entrate
						Riassuntivi		Consuntivo da versare - residui
						Da versare residui	Da versare residui	Entrate totali da versare - residui
2534	1	II	001	008	002	-25.702,92	-	-25.702,92
2533	3	II	001	008	002	-9.038,10	-	-9.038,10
2533	2	II	001	008	002	-2.582,28	-	-2.582,28
2534	2	II	001	008	002	-889,75	-	-889,75
<b>Totale tipologia</b>						<b>-38.213,05</b>	<b>-</b>	<b>-38.213,05</b>

CAP.	ART.	TIT.	NAT.	PRO.	ATT.	Da versare residui	Da versare residui	Entrate totali da versare - residui
3380	1	II	002	001	001	-244.985,88	-	-244.985,88
<b>Totale tipologia</b>						<b>-244.985,88</b>	<b>-</b>	<b>-244.985,88</b>

CAP.	ART.	TIT.	NAT.	PRO.	ATT.	Da versare residui	Da versare residui	Entrate totali da versare - residui
3631	1	II	002	001	002	-14.462.058,12	-	-14.462.058,12
3382	1	II	002	001	002	-12.277.427,29	-	-12.277.427,29
3477	3	II	002	001	002	-1.039.643,83	-	-1.039.643,83
3452	1	II	002	001	002	-256.702,16	-	-256.702,16
2339	1	II	002	001	002	-100.000,00	-	-100.000,00
2368	8	II	002	001	002	-48.174,02	-	-48.174,02
3307	1	II	002	001	002	-18.040,65	-	-18.040,65
2319	5	II	002	001	002	-2.691,58	-	-2.691,58
3530	6	II	002	001	002	-49,39	-	-49,39
<b>Totale tipologia</b>						<b>-28.204.787,04</b>	<b>-</b>	<b>-28.204.787,04</b>

CAP.	ART.	TIT.	NAT.	PRO.	ATT.	Da versare residui	Da versare residui	Entrate totali da versare - residui
2368	7	II	002	001	003	-939.746,09	-	-939.746,09
3759	1	II	002	001	003	-587.779,08	-	-587.779,08
2319	4	II	002	001	003	-72.697,53	-	-72.697,53
3680	5	II	002	001	003	-35.894,58	-	-35.894,58
2573	5	II	002	001	003	-14.285,86	-	-14.285,86
<b>Totale tipologia</b>						<b>-1.650.403,14</b>	<b>-</b>	<b>-1.650.403,14</b>

<b>Totale titolo II</b>	<b>-218.570.344,52</b>
-------------------------	------------------------

CAP.	ART.	TIT.	NAT.	PRO.	ATT.	Conti periodici Riassuntivi	Consuntivo	Differenza Entrate Consuntivo da versare - residui
						Da versare residui	Da versare residui	Entrate totali da versare - residui
4055	1	III	002	001	001	-237.544,51	-	-237.544,51
<b>Totale tipologia</b>						<b>-237.544,51</b>	<b>-</b>	<b>-237.544,51</b>

CAP.	ART.	TIT.	NAT.	PRO.	ATT.	Da versare residui	Da versare residui	Entrate totali da versare - residui
4011	1	III	002	001	002	-9.785.496,13	-	-9.785.496,13
4010	1	III	002	001	002	-4.149.102,64	-	-4.149.102,64
4003	1	III	002	001	002	-1.989.549,14	-	-1.989.549,14
<b>Totale tipologia</b>						<b>-15.924.147,91</b>	<b>-</b>	<b>-15.924.147,91</b>

CAP.	ART.	TIT.	NAT.	PRO.	ATT.	Da versare residui	Da versare residui	Entrate totali da versare - residui
4854	1	III	002	002	002	-275.634,00	-	-275.634,00
4859	1	III	002	002	002	-242.713,65	-	-242.713,65
4726	1	III	002	002	002	-55.402,59	-	-55.402,59
4567	1	III	002	002	002	-7.506,03	-	-7.506,03
4555	1	III	002	002	002	-1.919,45	-	-1.919,45
4857	1	III	002	002	002	-2,57	-	-2,57
<b>Totale tipologia</b>						<b>-583.178,29</b>	<b>-</b>	<b>-583.178,29</b>

<b>Totale titolo III</b>	<b>-16.744.870,71</b>
--------------------------	-----------------------

<b>Totale entrate finali</b>	<b>-1.061.190.195,82</b>
------------------------------	--------------------------



**ALLEGATI B**  
(DISCORDANZE CONSUNTIVO – CONTI PERIODICI)





ACCERTATO  
PER SEGNO - TITOLI - TIPOLOGIE - CAPITOLI E ARTICOLI

*(in euro)*

CAP.	ART.	TIT.	NAT.	PRO.	ATT.	Accertato
1023	3	001	001	001	001	-858.218,30
1023	18	001	001	001	001	-365,00
1023	23	001	001	001	001	-203,66
1023	25	001	001	001	001	-70,00
1023	17	001	001	001	001	-56,00
<b>Totale tipologia</b>						<b>-858.912,96</b>

CAP.	ART.	TIT.	NAT.	PRO.	ATT.	Accertato
1023	1	001	001	001	002	-274.719.061,64
<b>Totale tipologia</b>						<b>-274.719.061,64</b>

CAP.	ART.	TIT.	NAT.	PRO.	ATT.	Accertato
1024	2	001	001	002	001	-581.188,76
<b>Totale tipologia</b>						<b>-581.188,76</b>

CAP.	ART.	TIT.	NAT.	PRO.	ATT.	Accertato
1024	1	001	001	002	002	-255.233.681,48
<b>Totale tipologia</b>						<b>-255.233.681,48</b>

CAP.	ART.	TIT.	NAT.	PRO.	ATT.	Accertato
1034	4	001	001	003	001	-2.144.644,79
1193	1	001	001	003	001	-1.131.645,59
1054	1	001	001	003	001	-737.969,65
1197	1	001	001	003	001	-648.383,25
1031	1	001	001	003	001	-510.729,00
1026	19	001	001	003	001	-67.182,00
1192	1	001	001	003	001	-59.372,27
1034	2	001	001	003	001	-43.743,00
1018	1	001	001	003	001	-17.198,02
1197	3	001	001	003	001	-3.693,00
1195	1	001	001	003	001	-3.070,18
1197	2	001	001	003	001	-3,97
<b>Totale tipologia</b>						<b>-5.367.634,72</b>

CAP.	ART.	TIT.	NAT.	PRO.	ATT.	Accertato
1026	10	001	001	003	002	-8.769.042,33
1053	3	001	001	003	002	-862.250,46

DECISIONE SUL RENDICONTO GENERALE DELLO STATO

CAP.	ART.	TIT.	NAT.	PRO.	ATT.	Accertato
1032	2	001	001	003	002	-10.240,12
<b>Totale tipologia</b>						<b>-9.641.532,91</b>

CAP.	ART.	TIT.	NAT.	PRO.	ATT.	Accertato
1048	1	001	001	004	001	-60.476,00
1007	6	001	001	004	001	-45.506,43
1050	1	001	001	004	001	-12.751,59
1025	2	001	001	004	001	-20,00
<b>Totale tipologia</b>						<b>-118.754,02</b>

CAP.	ART.	TIT.	NAT.	PRO.	ATT.	Accertato
1200	1	001	001	004	002	-40.253.181,47
1148	2	001	001	004	002	-2.480.314,00
1025	1	001	001	004	002	-1.729.876,13
1027	2	001	001	004	002	-1.610.314,75
1028	7	001	001	004	002	-59.270,44
1003	5	001	001	004	002	-47.342,40
1005	1	001	001	004	002	-6.637,00
1003	1	001	001	004	002	-2.660,11
1040	4	001	001	004	002	-13,96
<b>Totale tipologia</b>						<b>-46.189.610,26</b>

CAP.	ART.	TIT.	NAT.	PRO.	ATT.	Accertato
1203	1	001	001	005	001	-717.151,21
1203	2	001	001	005	001	-24.333,46
<b>Totale tipologia</b>						<b>-741.484,67</b>

CAP.	ART.	TIT.	NAT.	PRO.	ATT.	Accertato
1203	4	001	001	005	002	-391.571.607,82
<b>Totale tipologia</b>						<b>-391.571.607,82</b>

CAP.	ART.	TIT.	NAT.	PRO.	ATT.	Accertato
1206	1	001	001	006	001	-115.397,18
1205	7	001	001	006	001	-147,50
<b>Totale tipologia</b>						<b>-115.544,68</b>

CAP.	ART.	TIT.	NAT.	PRO.	ATT.	Accertato
1201	2	001	001	006	002	-34.155.539,97
1205	3	001	001	006	002	-177.595,82
1205	8	001	001	006	002	-1.239,70
<b>Totale tipologia</b>						<b>-34.334.375,49</b>

CAP.	ART.	TIT.	NAT.	PRO.	ATT.	Accertato
1409	1	001	001	007	001	-23.161.214.732,32
1410	1	001	001	007	001	-485.393.589,08
<b>Totale tipologia</b>						<b>-23.646.608.321,40</b>

CAP.	ART.	TIT.	NAT.	PRO.	ATT.	Accertato
1409	2	001	001	007	002	-6.568.584,85
1460	3	001	001	007	002	-1.254,41
<b>Totale tipologia</b>						<b>-6.569.839,26</b>

CAP.	ART.	TIT.	NAT.	PRO.	ATT.	Accertato
1421	1	001	001	008	001	-2.768.701.284,53
1411	1	001	001	008	001	-2.059.078.321,34
1402	1	001	001	008	001	-593.931.966,17
1401	1	001	001	008	001	-580.693.001,34
1431	1	001	001	008	001	-261.677.589,11
1413	1	001	001	008	001	-42.057.539,15
1411	2	001	001	008	001	-13.200.348,55
1416	1	001	001	008	001	-7.521.572,61
1412	1	001	001	008	001	-3.115.832,04
1414	1	001	001	008	001	-1.591.459,84
1417	1	001	001	008	001	-60.462,49
1418	1	001	001	008	001	-19.745,64
1411	3	001	001	008	001	-9.647,84
<b>Totale tipologia</b>						<b>-6.331.658.770,65</b>

CAP.	ART.	TIT.	NAT.	PRO.	ATT.	Accertato
1450	1	001	001	008	002	-4.569.369,91
<b>Totale tipologia</b>						<b>-4.569.369,91</b>

CAP.	ART.	TIT.	NAT.	PRO.	ATT.	Accertato
1601	1	001	001	009	001	-10.755.523.440,67
<b>Totale tipologia</b>						<b>-10.755.523.440,67</b>

CAP.	ART.	TIT.	NAT.	PRO.	ATT.	Accertato
1801	1	001	001	010	001	-59.024,82
<b>Totale tipologia</b>						<b>-59.024,82</b>

CAP.	ART.	TIT.	NAT.	PRO.	ATT.	Accertato
1821	1	001	001	011	001	-87.050,88
1805	6	001	001	011	001	-43.979,28
<b>Totale tipologia</b>						<b>-131.030,16</b>

## DECISIONE SUL RENDICONTO GENERALE DELLO STATO

CAP.	ART.	TIT.	NAT.	PRO.	ATT.	Accertato
1999	1	001	001	012	002	-6.192,57
<b>Totale tipologia</b>						<b>-6.192,57</b>

CAP.	ART.	TIT.	NAT.	PRO.	ATT.	Accertato
1441	1	001	001	013	001	-5.571.498,64
1243	1	001	001	013	001	-2.157.910,25
1419	1	001	001	013	001	-1.720.154,00
1216	1	001	001	013	001	-1.063.443,93
1221	1	001	001	013	001	-106.928,11
1213	6	001	001	013	001	-32.505,23
1249	1	001	001	013	001	-9.945,02
1230	1	001	001	013	001	-9.189,20
1219	1	001	001	013	001	-873,06
1210	3	001	001	013	001	-151,81
1471	1	001	001	013	001	-28,17
<b>Totale tipologia</b>						<b>-10.672.627,42</b>

CAP.	ART.	TIT.	NAT.	PRO.	ATT.	Accertato
1400	1	001	001	013	002	-58.726.094,52
1210	2	001	001	013	002	-4.999.131,30
1600	1	001	001	013	002	-3.692.635,29
1218	2	001	001	013	002	-854.052,45
1233	2	001	001	013	002	-312.230,46
1471	3	001	001	013	002	-15.135,09
1217	2	001	001	013	002	-12.895,29
1419	2	001	001	013	002	-8.230,59
1210	4	001	001	013	002	-417,55
<b>Totale tipologia</b>						<b>-68.620.822,54</b>

CAP.	ART.	TIT.	NAT.	PRO.	ATT.	Accertato
1074	2	001	002	001	001	-236.189,55
1069	1	001	002	001	001	-14.927,00
1065	1	001	002	001	001	-1.500,71
1182	1	001	002	001	001	-743,27
<b>Totale tipologia</b>						<b>-253.360,53</b>

CAP.	ART.	TIT.	NAT.	PRO.	ATT.	Accertato
1062	2	001	002	001	002	-2.788.622,37
1063	2	001	002	001	002	-1.546.855,13
1033	5	001	002	001	002	-83.634,00
<b>Totale tipologia</b>						<b>-4.419.111,50</b>

CAP.	ART.	TIT.	NAT.	PRO.	ATT.	Accertato
1077	1	001	002	002	001	-446.121,07
<b>Totale tipologia</b>						<b>-446.121,07</b>

CAP.	ART.	TIT.	NAT.	PRO.	ATT.	Accertato
1172	7	001	002	002	002	-2.266,73
1172	2	001	002	002	002	-1.689,33
1029	9	001	002	002	002	-184,09
<b>Totale tipologia</b>						<b>-4.140,15</b>

CAP.	ART.	TIT.	NAT.	PRO.	ATT.	Accertato
1171	3	001	002	003	002	-28.032,91
1171	4	001	002	003	002	-21.132,02
1150	4	001	002	003	002	-21.046,77
1171	1	001	002	003	002	-14.589,78
1171	2	001	002	003	002	-555,35
<b>Totale tipologia</b>						<b>-85.356,83</b>

CAP.	ART.	TIT.	NAT.	PRO.	ATT.	Accertato
1239	2	001	002	004	002	-2.714.720,07
1260	1	001	002	004	002	-47.954,00
<b>Totale tipologia</b>						<b>-2.762.674,07</b>

CAP.	ART.	TIT.	NAT.	PRO.	ATT.	Accertato
1242	2	001	002	005	001	-3.449,78
1242	1	001	002	005	001	-959,35
1242	3	001	002	005	001	-898,07
1242	5	001	002	005	001	-68,98
<b>Totale tipologia</b>						<b>-5.376,18</b>

CAP.	ART.	TIT.	NAT.	PRO.	ATT.	Accertato
1253	1	001	002	005	002	-1.707.851,83
1253	2	001	002	005	002	-26.757,76
1253	4	001	002	005	002	-774,69
1253	3	001	002	005	002	-188,98
1253	6	001	002	005	002	-42,36
<b>Totale tipologia</b>						<b>-1.735.615,62</b>

<b>Totale Titolo 1</b>						<b>-41.853.604.584,76</b>
------------------------	--	--	--	--	--	---------------------------

CAP.	ART.	TIT.	NAT.	PRO.	ATT.	Accertato
3321	1	002	001	001	001	-428.838,10
3324	1	002	001	001	001	-58.362,69

DECISIONE SUL RENDICONTO GENERALE DELLO STATO

CAP.	ART.	TIT.	NAT.	PRO.	ATT.	Accertato
2054	1	002	001	001	001	-20.840,23
2001	1	002	001	001	001	-0,01
<b>Totale tipologia</b>						<b>-508.041,03</b>

CAP.	ART.	TIT.	NAT.	PRO.	ATT.	Accertato
2569	2	002	001	002	001	-60.335,95
2101	2	002	001	002	001	-316,62
2569	6	002	001	002	001	-26,60
3707	1	002	001	002	001	-17,50
2226	3	002	001	002	001	-12,95
<b>Totale tipologia</b>						<b>-60.709,62</b>

CAP.	ART.	TIT.	NAT.	PRO.	ATT.	Accertato
2584	1	002	001	002	002	-1.152.830,47
3518	19	002	001	002	002	-144.635,56
3518	1	002	001	002	002	-13.464,00
2324	1	002	001	002	002	-252,60
2582	17	002	001	002	002	-0,93
<b>Totale tipologia</b>						<b>-1.311.183,56</b>

CAP.	ART.	TIT.	NAT.	PRO.	ATT.	Accertato
3342	15	002	001	002	003	-51.958,20
2226	2	002	001	002	003	-148,03
2582	20	002	001	002	003	-14,80
<b>Totale tipologia</b>						<b>-52.121,03</b>

CAP.	ART.	TIT.	NAT.	PRO.	ATT.	Accertato
2612	4	002	001	003	002	-36.985,99
2607	1	002	001	003	002	-33.979,26
2601	1	002	001	003	002	-15.663,54
2612	1	002	001	003	002	-7.522,87
<b>Totale tipologia</b>						<b>-94.151,66</b>

CAP.	ART.	TIT.	NAT.	PRO.	ATT.	Accertato
3210	1	002	001	003	003	-76.658.300,95
3210	2	002	001	003	003	-30.453.283,19
3210	3	002	001	003	003	-17.071.627,99
3210	11	002	001	003	003	-5.222.002,46
3210	10	002	001	003	003	-1.521.430,80
3210	6	002	001	003	003	-1.407.020,48
3210	7	002	001	003	003	-1.278.746,72
3210	4	002	001	003	003	-898.626,41

CAP.	ART.	TIT.	NAT.	PRO.	ATT.	Accertato
3210	5	002	001	003	003	-841.397,74
3210	12	002	001	003	003	-278.952,85
3210	8	002	001	003	003	-52.414,94
3210	14	002	001	003	003	-7.703,98
3221	1	002	001	003	003	-1.367,62
<b>Totale tipologia</b>						<b>-135.692.876,13</b>

CAP.	ART.	TIT.	NAT.	PRO.	ATT.	Accertato
3971	1	002	001	004	001	-230.818,35
3970	1	002	001	004	001	-200.603,62
<b>Totale tipologia</b>						<b>-431.421,97</b>

CAP.	ART.	TIT.	NAT.	PRO.	ATT.	Accertato
3312	11	002	001	005	001	-236.295.547,32
3313	1	002	001	005	001	-97.814.592,41
2308	1	002	001	005	001	-80.346.066,04
3312	3	002	001	005	001	-74.722.756,67
2301	1	002	001	005	001	-45.275.992,20
3312	4	002	001	005	001	-31.184.932,58
3313	2	002	001	005	001	-20.677.342,78
2302	1	002	001	005	001	-20.455.373,68
3312	14	002	001	005	001	-10.335.175,45
3312	9	002	001	005	001	-7.313.660,63
3313	3	002	001	005	001	-5.316.021,58
3314	1	002	001	005	001	-2.118.922,50
3315	1	002	001	005	001	-600.020,37
3312	15	002	001	005	001	-518.910,20
3384	1	002	001	005	001	-476.310,58
3312	12	002	001	005	001	-286.507,34
3313	6	002	001	005	001	-199.520,66
2380	1	002	001	005	001	-85.987,76
2315	1	002	001	005	001	-44.390,70
2386	2	002	001	005	001	-40.036,21
3373	1	002	001	005	001	-33.760,18
2569	9	002	001	005	001	-21.445,95
2373	1	002	001	005	001	-19.984,00
3372	1	002	001	005	001	-9.228,49
2370	1	002	001	005	001	-3.865,78
3312	5	002	001	005	001	-3.675,22
3312	6	002	001	005	001	-2.800,50
3313	5	002	001	005	001	-1.652,80
2351	2	002	001	005	001	-907,80

DECISIONE SUL RENDICONTO GENERALE DELLO STATO

CAP.	ART.	TIT.	NAT.	PRO.	ATT.	Accertato
2303	1	002	001	005	001	-890,80
3312	7	002	001	005	001	-9,17

**Totale tipologia** -634.206.288,35

CAP.	ART.	TIT.	NAT.	PRO.	ATT.	Accertato
2326	1	002	001	005	003	-93.524.355,42
2325	1	002	001	005	003	-22.014.290,36
2567	1	002	001	005	003	-3.822.985,41
2573	7	002	001	005	003	-329.806,34
2573	4	002	001	005	003	-232.669,01
2474	1	002	001	005	003	-101.755,29
2376	1	002	001	005	003	-48.889,02
3703	1	002	001	005	003	-16.642,63
2327	1	002	001	005	003	-13.367,21
2462	2	002	001	005	003	-6.012,97
2573	13	002	001	005	003	-1.423,50
3694	18	002	001	005	003	-1.359,52
2454	4	002	001	005	003	-965,13
2439	4	002	001	005	003	-421,36
3704	1	002	001	005	003	-168,10

**Totale tipologia** -120.115.111,27

CAP.	ART.	TIT.	NAT.	PRO.	ATT.	Accertato
3302	1	002	001	007	002	-8.827.440,70
2319	1	002	001	007	002	-344.691,20
3670	1	002	001	007	002	-73.536,50
3600	1	002	001	007	002	-44.972,20
3560	1	002	001	007	002	-41.182,68
3550	1	002	001	007	002	-35.161,82
2368	6	002	001	007	002	-17.425,66
2368	4	002	001	007	002	-16.895,72
3530	1	002	001	007	002	-14.184,28
2368	1	002	001	007	002	-13.242,73
3431	1	002	001	007	002	-5.908,44
3540	1	002	001	007	002	-5.007,69
3455	2	002	001	007	002	-4.343,91
3579	1	002	001	007	002	-4.025,76
3570	1	002	001	007	002	-2.563,05
3310	1	002	001	007	002	-2.000,00
3427	2	002	001	007	002	-1.852,46
3590	1	002	001	007	002	-1.116,91
3500	1	002	001	007	002	-894,82



CAP.	ART.	TIT.	NAT.	PRO.	ATT.	Accertato
3580	1	002	001	007	002	-531,24
3500	4	002	001	007	002	-248,99
3445	1	002	001	007	002	-39,60
3564	1	002	001	007	002	-21,68
<b>Totale tipologia</b>						<b>-9.457.288,04</b>
CAP.	ART.	TIT.	NAT.	PRO.	ATT.	Accertato
3592	3	002	001	007	003	-7.469.434,57
2329	1	002	001	007	003	-258.265,66
3549	1	002	001	007	003	-226.306,58
3592	2	002	001	007	003	-6.115,56
3592	15	002	001	007	003	-471,53
3510	1	002	001	007	003	-301,69
<b>Totale tipologia</b>						<b>-7.960.895,59</b>
CAP.	ART.	TIT.	NAT.	PRO.	ATT.	Accertato
2534	1	002	001	008	002	-578,32
2533	3	002	001	008	002	-269,29
2534	2	002	001	008	002	-18,85
<b>Totale tipologia</b>						<b>-866,46</b>
CAP.	ART.	TIT.	NAT.	PRO.	ATT.	Accertato
2340	1	002	002	001	002	-5.784,72
3307	1	002	002	001	002	-2.642,59
3336	1	002	002	001	002	-7,10
<b>Totale tipologia</b>						<b>-8.434,41</b>
<b>Totale Titolo II</b>						<b>-909.899.389,12</b>
CAP.	ART.	TIT.	NAT.	PRO.	ATT.	Accertato
4726	1	003	002	002	002	-233.636,73
4856	1	003	002	002	002	-16.603,32
4854	1	003	002	002	002	-6.487,09
4573	1	003	002	002	002	-20,66
<b>Totale tipologia</b>						<b>-256.747,80</b>
<b>Totale Titolo III</b>						<b>-256.747,80</b>
<b>Totale entrate finali</b>						<b>-42.763.760.721,68</b>

DECISIONE SUL RENDICONTO GENERALE DELLO STATO

CAP.	ART.	TIT.	NAT.	PRO.	ATT.	Accertato
1023	2	001	001	001	001	1.476.528.893,85
1023	4	001	001	001	001	31.986,37
<b>Totale tipologia</b>						<b>1.476.560.880,22</b>

CAP.	ART.	TIT.	NAT.	PRO.	ATT.	Accertato
1024	8	001	001	002	001	71.804,25
<b>Totale tipologia</b>						<b>71.804,25</b>

CAP.	ART.	TIT.	NAT.	PRO.	ATT.	Accertato
1174	1	001	001	003	001	405,86
<b>Totale tipologia</b>						<b>405,86</b>

CAP.	ART.	TIT.	NAT.	PRO.	ATT.	Accertato
1199	1	001	001	004	001	629,84
1027	1	001	001	004	001	66,90
<b>Totale tipologia</b>						<b>696,74</b>

CAP.	ART.	TIT.	NAT.	PRO.	ATT.	Accertato
1002	1	001	001	004	002	1.350,64
<b>Totale tipologia</b>						<b>1.350,64</b>

CAP.	ART.	TIT.	NAT.	PRO.	ATT.	Accertato
1203	6	001	001	005	002	2.471,63
<b>Totale tipologia</b>						<b>2.471,63</b>

CAP.	ART.	TIT.	NAT.	PRO.	ATT.	Accertato
1205	1	001	001	006	001	1.853.730,18
1205	4	001	001	006	001	1.849.199,05
1201	1	001	001	006	001	321.139,42
1205	2	001	001	006	001	166,00
<b>Totale tipologia</b>						<b>4.024.234,65</b>

CAP.	ART.	TIT.	NAT.	PRO.	ATT.	Accertato
1201	3	001	001	006	002	383.608,96
1201	4	001	001	006	002	277,07
<b>Totale tipologia</b>						<b>383.886,03</b>

CAP.	ART.	TIT.	NAT.	PRO.	ATT.	Accertato
1410	2	001	001	007	002	354.139,39
<b>Totale tipologia</b>						<b>354.139,39</b>

CAP.	ART.	TIT.	NAT.	PRO.	ATT.	Accertato
1430	1	001	001	008	001	534,60
1451	1	001	001	008	001	49,96

**Totale tipologia** 584,56

CAP.	ART.	TIT.	NAT.	PRO.	ATT.	Accertato
1216	2	001	001	013	001	345.771,40
1210	1	001	001	013	001	26.512,03
1238	2	001	001	013	001	65,58

**Totale tipologia** 372.349,01

CAP.	ART.	TIT.	NAT.	PRO.	ATT.	Accertato
1072	1	001	002	001	001	19.040,05
1181	1	001	002	001	001	5.926,08
1045	1	001	002	001	001	1.873,43
1070	1	001	002	001	001	200,03
1198	1	001	002	001	001	32,30
1190	1	001	002	001	001	15,81

**Totale tipologia** 27.087,70

CAP.	ART.	TIT.	NAT.	PRO.	ATT.	Accertato
1029	1	001	002	002	001	6.684,25

**Totale tipologia** 6.684,25

CAP.	ART.	TIT.	NAT.	PRO.	ATT.	Accertato
1101	1	001	002	002	002	3,00
1172	1	001	002	002	002	2,28

**Totale tipologia** 5,28

CAP.	ART.	TIT.	NAT.	PRO.	ATT.	Accertato
1030	4	001	002	003	002	45,84

**Totale tipologia** 45,84

CAP.	ART.	TIT.	NAT.	PRO.	ATT.	Accertato
1239	1	001	002	004	001	48.185,18
1503	1	001	002	004	001	1.938,00

**Totale tipologia** 50.123,18

CAP.	ART.	TIT.	NAT.	PRO.	ATT.	Accertato
1301	1	001	002	004	002	170.089,03

**Totale tipologia** 170.089,03

DECISIONE SUL RENDICONTO GENERALE DELLO STATO

CAP.	ART.	TIT.	NAT.	PRO.	ATT.	Accertato
1265	1	001	002	005	002	36,57
<b>Totale tipologia</b>						<b>36,57</b>

<b>Totale Titolo 1</b>						<b>1.482.026.874,83</b>
------------------------	--	--	--	--	--	-------------------------

CAP.	ART.	TIT.	NAT.	PRO.	ATT.	Accertato
2015	1	002	001	001	001	360.001,70
3365	1	002	001	001	001	48.488,78
2314	1	002	001	001	001	21.204,85
2202	1	002	001	001	001	1.002,00
2008	1	002	001	001	001	955,04
2056	1	002	001	001	001	481,43
2007	1	002	001	001	001	14,15
<b>Totale tipologia</b>						<b>432.147,95</b>

CAP.	ART.	TIT.	NAT.	PRO.	ATT.	Accertato
3518	30	002	001	002	001	391.199.702,62
2464	1	002	001	002	001	57.863.358,00
3354	2	002	001	002	001	44.000.000,00
3354	1	002	001	002	001	29.000.000,00
2319	2	002	001	002	001	52.039,56
2569	11	002	001	002	001	19.574,09
2368	3	002	001	002	001	13.266,00
2360	1	002	001	002	001	3.013,54
2405	1	002	001	002	001	2.742,79
2368	5	002	001	002	001	2.047,80
3547	1	002	001	002	001	217,68
2580	1	002	001	002	001	168,00
2383	1	002	001	002	001	89,69
3533	1	002	001	002	001	78,36
3682	1	002	001	002	001	73,32
3540	2	002	001	002	001	10,92
<b>Totale tipologia</b>						<b>522.156.382,37</b>

CAP.	ART.	TIT.	NAT.	PRO.	ATT.	Accertato
3494	1	002	001	002	002	62.747.633,35
2454	12	002	001	002	002	7.747.000,00
2454	21	002	001	002	002	1.361.930,67
3458	1	002	001	002	002	536.514,60
3518	28	002	001	002	002	320.442,48
3654	1	002	001	002	002	125.165,03
3777	3	002	001	002	002	87.646,34

CAP.	ART.	TIT.	NAT.	PRO.	ATT.	Accertato
3416	1	002	001	002	002	45.199,50
3414	2	002	001	002	002	38.645,69
3490	19	002	001	002	002	17.693,06
2474	7	002	001	002	002	15.000,00
3402	2	002	001	002	002	10.458,26
3592	12	002	001	002	002	7.959,94
3490	4	002	001	002	002	5.306,92
3490	2	002	001	002	002	4.493,62
3490	18	002	001	002	002	4.122,50
3632	2	002	001	002	002	4.005,34
3406	2	002	001	002	002	2.908,18
2584	3	002	001	002	002	2.616,93
2582	10	002	001	002	002	1.711,72
2181	1	002	001	002	002	1.317,36
3490	12	002	001	002	002	1.300,77
3490	22	002	001	002	002	1.174,51
3694	13	002	001	002	002	685,40
3562	1	002	001	002	002	200,00
2439	12	002	001	002	002	74,44
3518	17	002	001	002	002	37,60
3592	4	002	001	002	002	32,55
3518	16	002	001	002	002	26,29
3518	9	002	001	002	002	18,80
2439	1	002	001	002	002	10,02
2439	24	002	001	002	002	5,50
3518	21	002	001	002	002	1,69
<b>Totale tipologia</b>						<b>73.091.339,06</b>

CAP.	ART.	TIT.	NAT.	PRO.	ATT.	Accertato
3342	2	002	001	002	003	35.077,46
3469	1	002	001	002	003	14.496,37
3351	1	002	001	002	003	919,90
3342	4	002	001	002	003	895,71
3374	1	002	001	002	003	721,20
3591	1	002	001	002	003	501,08
3378	1	002	001	002	003	486,55
3342	12	002	001	002	003	71,30
3342	1	002	001	002	003	2,37
<b>Totale tipologia</b>						<b>53.171,94</b>

DECISIONE SUL RENDICONTO GENERALE DELLO STATO

CAP.	ART.	TIT.	NAT.	PRO.	ATT.	Accertato
2608	2	002	001	003	002	9,32
2610	1	002	001	003	002	6,20
<b>Totale tipologia</b>						<b>15,52</b>

CAP.	ART.	TIT.	NAT.	PRO.	ATT.	Accertato
3249	1	002	001	003	003	278.483.373,36
2368	2	002	001	003	003	5.201,30
3523	1	002	001	003	003	418,93
3222	1	002	001	003	003	16,92
<b>Totale tipologia</b>						<b>278.489.010,51</b>

CAP.	ART.	TIT.	NAT.	PRO.	ATT.	Accertato
2354	1	002	001	003	004	1.908.681.590,00
2957	1	002	001	003	004	14.579.015,30
2954	1	002	001	003	004	113,43
2961	4	002	001	003	004	93,85
<b>Totale tipologia</b>						<b>1.923.260.812,58</b>

CAP.	ART.	TIT.	NAT.	PRO.	ATT.	Accertato
3988	1	002	001	004	003	5.283.591,00
<b>Totale tipologia</b>						<b>5.283.591,00</b>

CAP.	ART.	TIT.	NAT.	PRO.	ATT.	Accertato
2309	1	002	001	005	001	105.533,28
2386	1	002	001	005	001	53.042,97
2524	1	002	001	005	001	21.043,78
2282	1	002	001	005	001	6.376,00
2317	2	002	001	005	001	3.010,86
2525	1	002	001	005	001	1.666,66
2523	1	002	001	005	001	1.622,90
2569	13	002	001	005	001	1.543,21
2522	1	002	001	005	001	291,60
2351	1	002	001	005	001	92,81
3312	1	002	001	005	001	9,35
<b>Totale tipologia</b>						<b>194.233,42</b>

CAP.	ART.	TIT.	NAT.	PRO.	ATT.	Accertato
2414	1	002	001	005	003	105.840.000,00
3319	5	002	001	005	003	75.306,43
2582	22	002	001	005	003	16.864,81
2574	7	002	001	005	003	1.016,86
3322	1	002	001	005	003	920,16

CAP.	ART.	TIT.	NAT.	PRO.	ATT.	Accertato
2582	23	002	001	005	003	534,74
2439	19	002	001	005	003	506,74
2413	8	002	001	005	003	414,50
2439	7	002	001	005	003	210,21
2307	1	002	001	005	003	164,26
3319	4	002	001	005	003	78,93
3319	3	002	001	005	003	28,22
2439	13	002	001	005	003	12,40

**Totale tipologia****105.936.058,26**

CAP.	ART.	TIT.	NAT.	PRO.	ATT.	Accertato
3347	1	002	001	007	001	8.922,63

**Totale tipologia****8.922,63**

CAP.	ART.	TIT.	NAT.	PRO.	ATT.	Accertato
3363	1	002	001	007	002	350.000.000,00
3773	1	002	001	007	002	26.841.000,00
3778	1	002	001	007	002	11.580.959,87
3783	1	002	001	007	002	5.278.248,00
3571	1	002	001	007	002	3.451.193,43
3791	1	002	001	007	002	2.464.501,00
2319	3	002	001	007	002	976.476,07
3539	1	002	001	007	002	411.884,51
3427	1	002	001	007	002	230.030,36
3387	1	002	001	007	002	223.951,00
3575	1	002	001	007	002	211.426,77
2413	16	002	001	007	002	203.565,01
3310	5	002	001	007	002	154.815,07
3349	1	002	001	007	002	154.150,70
3334	1	002	001	007	002	40.054,74
3471	1	002	001	007	002	27.644,03
3576	2	002	001	007	002	20.862,84
2413	15	002	001	007	002	10.551,55
2595	1	002	001	007	002	10.467,58
3502	1	002	001	007	002	3.061,44
3442	1	002	001	007	002	2.076,38
3424	1	002	001	007	002	1.924,44
3477	1	002	001	007	002	1.378,11
3555	1	002	001	007	002	497,20
3522	1	002	001	007	002	300,00
3663	1	002	001	007	002	59,60
3708	1	002	001	007	002	32,55

DECISIONE SUL RENDICONTO GENERALE DELLO STATO

CAP.	ART.	TIT.	NAT.	PRO.	ATT.	Accertato
3456	1	002	001	007	002	21,71
3481	1	002	001	007	002	1,00
<b>Totale tipologia</b>						<b>402.301.134,96</b>

CAP.	ART.	TIT.	NAT.	PRO.	ATT.	Accertato
2439	22	002	001	007	003	105.000.000,00
3785	1	002	001	007	003	6.388.081,52
3492	1	002	001	007	003	240.560,93
2413	6	002	001	007	003	220.600,00
3320	1	002	001	007	003	159.445,69
3563	5	002	001	007	003	42.092,30
3694	10	002	001	007	003	24.691,54
2474	4	002	001	007	003	5.218,63
3320	2	002	001	007	003	5.000,00
3317	1	002	001	007	003	2.322,79
2454	2	002	001	007	003	2.133,86
3651	1	002	001	007	003	1.250,00
2454	6	002	001	007	003	1.195,20
2573	1	002	001	007	003	887,60
2454	3	002	001	007	003	313,36
2454	19	002	001	007	003	227,24
3694	19	002	001	007	003	221,50
3636	4	002	001	007	003	97,61
<b>Totale tipologia</b>						<b>112.094.339,77</b>

CAP.	ART.	TIT.	NAT.	PRO.	ATT.	Accertato
3379	1	002	002	001	001	404,00
<b>Totale tipologia</b>						<b>404,00</b>

CAP.	ART.	TIT.	NAT.	PRO.	ATT.	Accertato
3460	1	002	002	001	002	73.186,11
3450	1	002	002	001	002	67.296,51
3382	1	002	002	001	002	1.799,37
3511	1	002	002	001	002	604,94
3303	1	002	002	001	002	519,22
<b>Totale tipologia</b>						<b>143.406,15</b>

CAP.	ART.	TIT.	NAT.	PRO.	ATT.	Accertato
2577	2	002	002	001	003	402.023.105,15
3540	5	002	002	001	003	20.778.443,00
2577	1	002	002	001	003	5.248.735,62
3488	5	002	002	001	003	69.867,39



CAP.	ART.	TIT.	NAT.	PRO.	ATT.	Accertato
3330	1	002	002	001	003	132,36
2368	7	002	002	001	003	93,89
2442	4	002	002	001	003	16,07
2319	4	002	002	001	003	0,43
<b>Totale tipologia</b>						<b>428.120.393,91</b>
<b>Totale Titolo II</b>						<b>3.851.565.364,03</b>
CAP.	ART.	TIT.	NAT.	PRO.	ATT.	Accertato
4055	1	003	002	001	001	22.904,94
<b>Totale tipologia</b>						<b>22.904,94</b>
CAP.	ART.	TIT.	NAT.	PRO.	ATT.	Accertato
4006	1	003	002	001	002	200.000,00
4004	1	003	002	001	002	86,37
4012	1	003	002	001	002	66,21
4011	1	003	002	001	002	6,20
<b>Totale tipologia</b>						<b>200.158,78</b>
CAP.	ART.	TIT.	NAT.	PRO.	ATT.	Accertato
4555	1	003	002	002	002	4.140,58
4857	1	003	002	002	002	1.039,27
4570	1	003	002	002	002	249,55
<b>Totale tipologia</b>						<b>5.429,40</b>
<b>Totale Titolo III</b>						<b>228.493,12</b>
<b>Totale entrate finali</b>						<b>5.333.820.731,98</b>



**RISCOSSO COMPETENZA**  
**PER SEGNO - TITOLI - TIPOLOGIE - CAPITOLI E ARTICOLI**

*(in euro)*

CAP.	ART.	TIT.	NAT.	PRO.	ATT.	Riscosso Competenza
1197	1	001	001	003	001	-53,06
1197	2	001	001	003	001	-3,97
1193	1	001	001	003	001	-2,52
<b>Totale tipologia</b>						<b>-59,55</b>

CAP.	ART.	TIT.	NAT.	PRO.	ATT.	Riscosso Competenza
1053	3	001	001	003	002	-1.046,75
1026	10	001	001	003	002	-0,33
<b>Totale tipologia</b>						<b>-1.047,08</b>

CAP.	ART.	TIT.	NAT.	PRO.	ATT.	Riscosso Competenza
1025	2	001	001	004	001	-20,00
<b>Totale tipologia</b>						<b>-20,00</b>

CAP.	ART.	TIT.	NAT.	PRO.	ATT.	Riscosso Competenza
1025	1	001	001	004	002	-4.312,54
1200	1	001	001	004	002	-61,45
1040	4	001	001	004	002	-13,96
<b>Totale tipologia</b>						<b>-4.387,95</b>

CAP.	ART.	TIT.	NAT.	PRO.	ATT.	Riscosso Competenza
1203	1	001	001	005	001	-714.221,98
1203	2	001	001	005	001	-16.942,78
<b>Totale tipologia</b>						<b>-731.164,76</b>

CAP.	ART.	TIT.	NAT.	PRO.	ATT.	Riscosso Competenza
1206	1	001	001	006	001	-2,05
<b>Totale tipologia</b>						<b>-2,05</b>

CAP.	ART.	TIT.	NAT.	PRO.	ATT.	Riscosso Competenza
1201	2	001	001	006	002	-8.428,92
<b>Totale tipologia</b>						<b>-8.428,92</b>

CAP.	ART.	TIT.	NAT.	PRO.	ATT.	Riscosso Competenza
1431	1	001	001	008	001	-438,34
<b>Totale tipologia</b>						<b>-438,34</b>

DECISIONE SUL RENDICONTO GENERALE DELLO STATO

CAP.	ART.	TIT.	NAT.	PRO.	ATT.	Riscosso Competenza
1450	1	001	001	008	002	-122,63
<b>Totale tipologia</b>						<b>-122,63</b>

CAP.	ART.	TIT.	NAT.	PRO.	ATT.	Riscosso Competenza
1216	2	001	001	013	001	-2.568,75
1216	1	001	001	013	001	-1.134,29
1221	1	001	001	013	001	-445,80
1230	1	001	001	013	001	-0,17
<b>Totale tipologia</b>						<b>-4.149,01</b>

CAP.	ART.	TIT.	NAT.	PRO.	ATT.	Riscosso Competenza
1217	2	001	001	013	002	-2.224,14
1210	2	001	001	013	002	-227,90
1233	2	001	001	013	002	-183,57
1419	2	001	001	013	002	-9,80
<b>Totale tipologia</b>						<b>-2.645,41</b>

CAP.	ART.	TIT.	NAT.	PRO.	ATT.	Riscosso Competenza
1182	1	001	002	001	001	-743,27
1074	2	001	002	001	001	-17,61
<b>Totale tipologia</b>						<b>-760,88</b>

CAP.	ART.	TIT.	NAT.	PRO.	ATT.	Riscosso Competenza
1063	2	001	002	001	002	-3.738,05
1062	2	001	002	001	002	-238,82
<b>Totale tipologia</b>						<b>-3.976,87</b>

CAP.	ART.	TIT.	NAT.	PRO.	ATT.	Riscosso Competenza
1029	9	001	002	002	002	-0,84
<b>Totale tipologia</b>						<b>-0,84</b>

CAP.	ART.	TIT.	NAT.	PRO.	ATT.	Riscosso Competenza
1171	1	001	002	003	002	-84,10
<b>Totale tipologia</b>						<b>-84,10</b>

CAP.	ART.	TIT.	NAT.	PRO.	ATT.	Riscosso Competenza
1239	2	001	002	004	002	-1.751,12
<b>Totale tipologia</b>						<b>-1.751,12</b>

CAP.	ART.	TIT.	NAT.	PRO.	ATT.	Riscosso Competenza
1253	1	001	002	005	002	-554,14
1253	6	001	002	005	002	-42,36
<b>Totale tipologia</b>						<b>-596,50</b>
<b>Totale Titolo I</b>						<b>-759.636,01</b>
CAP.	ART.	TIT.	NAT.	PRO.	ATT.	Riscosso Competenza
2226	3	002	001	002	001	-12,95
<b>Totale tipologia</b>						<b>-12,95</b>
CAP.	ART.	TIT.	NAT.	PRO.	ATT.	Riscosso Competenza
2584	1	002	001	002	002	-1.152.830,47
2582	17	002	001	002	002	-0,93
<b>Totale tipologia</b>						<b>-1.152.831,40</b>
CAP.	ART.	TIT.	NAT.	PRO.	ATT.	Riscosso Competenza
2226	2	002	001	002	003	-148,03
2582	20	002	001	002	003	-14,80
<b>Totale tipologia</b>						<b>-162,83</b>
CAP.	ART.	TIT.	NAT.	PRO.	ATT.	Riscosso Competenza
3210	2	002	001	003	003	-43,93
3210	7	002	001	003	003	-35,15
3210	10	002	001	003	003	-22,35
3210	6	002	001	003	003	-21,03
3210	11	002	001	003	003	-1,23
<b>Totale tipologia</b>						<b>-123,69</b>
CAP.	ART.	TIT.	NAT.	PRO.	ATT.	Riscosso Competenza
2301	1	002	001	005	001	-23.766,20
3313	3	002	001	005	001	-1.147,33
3315	1	002	001	005	001	-7,96
<b>Totale tipologia</b>						<b>-24.921,49</b>
CAP.	ART.	TIT.	NAT.	PRO.	ATT.	Riscosso Competenza
3302	1	002	001	007	002	-39.682,58
3500	4	002	001	007	002	-248,99
<b>Totale tipologia</b>						<b>-39.931,57</b>
<b>Totale Titolo II</b>						<b>-1.217.983,93</b>
<b>Totale entrate finali</b>						<b>-1.977.619,94</b>

DECISIONE SUL RENDICONTO GENERALE DELLO STATO

CAP.	ART.	TIT.	NAT.	PRO.	ATT.	Riscosso Competenza
1023	2	001	001	001	001	1.475.209.755,88
1023	4	001	001	001	001	31.986,37
1023	3	001	001	001	001	630,24
<b>Totale tipologia</b>						<b>1.475.242.372,49</b>

CAP.	ART.	TIT.	NAT.	PRO.	ATT.	Riscosso Competenza
1023	1	001	001	001	002	1.300,00
<b>Totale tipologia</b>						<b>1.300,00</b>

CAP.	ART.	TIT.	NAT.	PRO.	ATT.	Riscosso Competenza
1024	8	001	001	002	001	71.804,25
1024	2	001	001	002	001	936,73
<b>Totale tipologia</b>						<b>72.740,98</b>

CAP.	ART.	TIT.	NAT.	PRO.	ATT.	Riscosso Competenza
1192	1	001	001	003	001	7.638,41
1174	1	001	001	003	001	948,99
<b>Totale tipologia</b>						<b>8.587,40</b>

CAP.	ART.	TIT.	NAT.	PRO.	ATT.	Riscosso Competenza
1199	1	001	001	004	001	629,84
1027	1	001	001	004	001	66,90
<b>Totale tipologia</b>						<b>696,74</b>

CAP.	ART.	TIT.	NAT.	PRO.	ATT.	Riscosso Competenza
1002	1	001	001	004	002	2.060,00
<b>Totale tipologia</b>						<b>2.060,00</b>

CAP.	ART.	TIT.	NAT.	PRO.	ATT.	Riscosso Competenza
1203	6	001	001	005	002	2.471,63
<b>Totale tipologia</b>						<b>2.471,63</b>

CAP.	ART.	TIT.	NAT.	PRO.	ATT.	Riscosso Competenza
1205	1	001	001	006	001	1.853.562,18
1205	4	001	001	006	001	1.849.346,55
1201	1	001	001	006	001	321.296,97
1205	2	001	001	006	001	166,00
<b>Totale tipologia</b>						<b>4.024.371,70</b>

CAP.	ART.	TIT.	NAT.	PRO.	ATT.	Riscosso Competenza
1201	3	001	001	006	002	383.608,96
1205	3	001	001	006	002	5.312,38
1201	4	001	001	006	002	277,07
<b>Totale tipologia</b>						<b>389.198,41</b>

CAP.	ART.	TIT.	NAT.	PRO.	ATT.	Riscosso Competenza
1409	2	001	001	007	002	1.242.169,46
<b>Totale tipologia</b>						<b>1.242.169,46</b>

CAP.	ART.	TIT.	NAT.	PRO.	ATT.	Riscosso Competenza
1411	1	001	001	008	001	77.592.898,38
1451	1	001	001	008	001	49,96
<b>Totale tipologia</b>						<b>77.592.948,34</b>

CAP.	ART.	TIT.	NAT.	PRO.	ATT.	Riscosso Competenza
1601	1	001	001	009	001	1.211.632,02
<b>Totale tipologia</b>						<b>1.211.632,02</b>

CAP.	ART.	TIT.	NAT.	PRO.	ATT.	Riscosso Competenza
1210	1	001	001	013	001	32.983,03
1243	1	001	001	013	001	9.382,11
1210	3	001	001	013	001	1.689,59
1238	2	001	001	013	001	65,58
<b>Totale tipologia</b>						<b>44.120,31</b>

CAP.	ART.	TIT.	NAT.	PRO.	ATT.	Riscosso Competenza
1235	2	001	001	013	002	4,41
<b>Totale tipologia</b>						<b>4,41</b>

CAP.	ART.	TIT.	NAT.	PRO.	ATT.	Riscosso Competenza
1072	1	001	002	001	001	19.040,05
1181	1	001	002	001	001	5.926,08
1045	1	001	002	001	001	1.873,43
1065	1	001	002	001	001	848,61
1070	1	001	002	001	001	200,03
1198	1	001	002	001	001	32,30
1190	1	001	002	001	001	15,81
<b>Totale tipologia</b>						<b>27.936,31</b>

CAP.	ART.	TIT.	NAT.	PRO.	ATT.	Riscosso Competenza
1029	1	001	002	002	001	6.684,25
<b>Totale tipologia</b>						<b>6.684,25</b>

DECISIONE SUL RENDICONTO GENERALE DELLO STATO

CAP.	ART.	TIT.	NAT.	PRO.	ATT.	Riscosso Competenza
1101	1	001	002	002	002	3,00
1172	1	001	002	002	002	2,28
<b>Totale tipologia</b>						<b>5,28</b>

CAP.	ART.	TIT.	NAT.	PRO.	ATT.	Riscosso Competenza
1030	4	001	002	003	002	45,84
<b>Totale tipologia</b>						<b>45,84</b>

CAP.	ART.	TIT.	NAT.	PRO.	ATT.	Riscosso Competenza
1239	1	001	002	004	001	48.185,18
<b>Totale tipologia</b>						<b>48.185,18</b>

CAP.	ART.	TIT.	NAT.	PRO.	ATT.	Riscosso Competenza
1301	1	001	002	004	002	170.146,75
<b>Totale tipologia</b>						<b>170.146,75</b>

CAP.	ART.	TIT.	NAT.	PRO.	ATT.	Riscosso Competenza
1242	6	001	002	005	001	1,35
<b>Totale tipologia</b>						<b>1,35</b>

CAP.	ART.	TIT.	NAT.	PRO.	ATT.	Riscosso Competenza
1265	1	001	002	005	002	36,57
<b>Totale tipologia</b>						<b>36,57</b>

<b>Totale Titolo 1</b>						<b>1.560.087.715,42</b>
------------------------	--	--	--	--	--	-------------------------

CAP.	ART.	TIT.	NAT.	PRO.	ATT.	Riscosso Competenza
2015	1	002	001	001	001	361.678,73
3365	1	002	001	001	001	48.488,78
2314	1	002	001	001	001	21.204,85
3321	1	002	001	001	001	5.087,16
2202	1	002	001	001	001	1.002,00
2008	1	002	001	001	001	955,04
2056	1	002	001	001	001	481,43
3758	1	002	001	001	001	61,00
2007	1	002	001	001	001	14,15
<b>Totale tipologia</b>						<b>438.973,14</b>



CAP.	ART.	TIT.	NAT.	PRO.	ATT.	Riscosso Competenza
3518	30	002	001	002	001	391.199.702,62
2464	1	002	001	002	001	57.863.358,00
3354	2	002	001	002	001	44.000.000,00
3354	1	002	001	002	001	29.000.000,00
2319	2	002	001	002	001	70.099,17
2569	11	002	001	002	001	19.574,09
2368	3	002	001	002	001	13.266,00
2360	1	002	001	002	001	3.013,54
2405	1	002	001	002	001	2.742,79
2569	8	002	001	002	001	2.613,34
2368	5	002	001	002	001	2.047,80
2569	2	002	001	002	001	936,86
2569	6	002	001	002	001	336,42
3547	1	002	001	002	001	217,68
2580	1	002	001	002	001	168,00
2383	1	002	001	002	001	89,69
3533	1	002	001	002	001	78,36
3682	1	002	001	002	001	73,32
3540	2	002	001	002	001	10,92

**Totale tipologia****522.178.328,60**

CAP.	ART.	TIT.	NAT.	PRO.	ATT.	Riscosso Competenza
3494	1	002	001	002	002	62.747.633,35
2454	12	002	001	002	002	7.747.000,00
2454	21	002	001	002	002	1.361.930,67
3458	1	002	001	002	002	536.521,79
3518	28	002	001	002	002	320.442,48
3654	1	002	001	002	002	125.165,03
3777	3	002	001	002	002	87.646,34
3416	1	002	001	002	002	45.199,50
3414	2	002	001	002	002	38.645,69
3490	19	002	001	002	002	17.693,06
2474	7	002	001	002	002	15.000,00
3402	2	002	001	002	002	10.458,26
3592	12	002	001	002	002	7.959,94
3490	4	002	001	002	002	5.306,92
3490	2	002	001	002	002	4.493,62
3490	18	002	001	002	002	4.122,50
3632	2	002	001	002	002	4.005,34
3406	2	002	001	002	002	2.908,18
2584	3	002	001	002	002	2.244,57
2582	10	002	001	002	002	1.711,72

DECISIONE SUL RENDICONTO GENERALE DELLO STATO

CAP.	ART.	TIT.	NAT.	PRO.	ATT.	Riscosso Competenza
2181	1	002	001	002	002	1.317,36
3490	12	002	001	002	002	1.300,77
3490	22	002	001	002	002	1.174,51
3694	13	002	001	002	002	685,40
3562	1	002	001	002	002	200,00
2439	12	002	001	002	002	74,44
3518	17	002	001	002	002	37,60
3592	4	002	001	002	002	32,55
3518	16	002	001	002	002	26,29
3518	9	002	001	002	002	18,80
2439	1	002	001	002	002	10,02
2439	24	002	001	002	002	5,50
3518	21	002	001	002	002	1,69
<b>Totale tipologia</b>						<b>73.090.973,89</b>

CAP.	ART.	TIT.	NAT.	PRO.	ATT.	Riscosso Competenza
3342	2	002	001	002	003	35.077,46
3469	1	002	001	002	003	14.496,37
3351	1	002	001	002	003	919,90
3342	4	002	001	002	003	895,71
3374	1	002	001	002	003	721,20
3591	1	002	001	002	003	501,08
3378	1	002	001	002	003	486,55
3342	12	002	001	002	003	71,30
3342	1	002	001	002	003	2,37
<b>Totale tipologia</b>						<b>53.171,94</b>

CAP.	ART.	TIT.	NAT.	PRO.	ATT.	Riscosso Competenza
2608	2	002	001	003	002	9,32
2610	1	002	001	003	002	6,20
<b>Totale tipologia</b>						<b>15,52</b>

CAP.	ART.	TIT.	NAT.	PRO.	ATT.	Riscosso Competenza
3249	1	002	001	003	003	278.483.373,36
3210	1	002	001	003	003	3.887.573,32
3210	3	002	001	003	003	25.403,93
2368	2	002	001	003	003	3.372,41
3523	1	002	001	003	003	418,93
3222	1	002	001	003	003	16,92
<b>Totale tipologia</b>						<b>282.400.158,87</b>

CAP.	ART.	TIT.	NAT.	PRO.	ATT.	Riscosso Competenza
2354	1	002	001	003	004	1.908.681.590,00
2957	1	002	001	003	004	14.579.015,30
2954	1	002	001	003	004	113,43
2961	4	002	001	003	004	93,85
<b>Totale tipologia</b>						<b>1.923.260.812,58</b>

CAP.	ART.	TIT.	NAT.	PRO.	ATT.	Riscosso Competenza
3988	1	002	001	004	003	5.283.591,00
<b>Totale tipologia</b>						<b>5.283.591,00</b>

CAP.	ART.	TIT.	NAT.	PRO.	ATT.	Riscosso Competenza
3312	11	002	001	005	001	51.273.121,66
2302	1	002	001	005	001	1.296.219,62
2308	1	002	001	005	001	108.523,68
2386	1	002	001	005	001	53.042,97
2524	1	002	001	005	001	21.043,78
3314	1	002	001	005	001	14.345,70
2351	2	002	001	005	001	13.892,42
2282	1	002	001	005	001	6.376,00
2317	2	002	001	005	001	3.010,86
2525	1	002	001	005	001	1.666,66
2523	1	002	001	005	001	1.622,90
2569	13	002	001	005	001	1.543,21
2569	9	002	001	005	001	1.107,05
2522	1	002	001	005	001	291,60
2351	1	002	001	005	001	92,81
3312	1	002	001	005	001	9,35
2523	2	002	001	005	001	0,95
<b>Totale tipologia</b>						<b>52.795.911,22</b>

CAP.	ART.	TIT.	NAT.	PRO.	ATT.	Riscosso Competenza
2414	1	002	001	005	003	105.840.000,00
2326	1	002	001	005	003	12.831.983,62
3319	5	002	001	005	003	75.306,43
2376	1	002	001	005	003	24.622,90
2582	22	002	001	005	003	16.864,81
2439	4	002	001	005	003	3.444,13
2574	7	002	001	005	003	1.016,86
3322	1	002	001	005	003	920,16
2582	23	002	001	005	003	534,74
2439	19	002	001	005	003	506,74
2413	8	002	001	005	003	414,50

DECISIONE SUL RENDICONTO GENERALE DELLO STATO

CAP.	ART.	TIT.	NAT.	PRO.	ATT.	Riscosso Competenza
2439	7	002	001	005	003	271,59
2307	1	002	001	005	003	164,26
3319	4	002	001	005	003	78,93
3319	3	002	001	005	003	28,22
2439	13	002	001	005	003	12,40
<b>Totale tipologia</b>						<b>118.796.170,29</b>

CAP.	ART.	TIT.	NAT.	PRO.	ATT.	Riscosso Competenza
3347	1	002	001	007	001	8.922,63
<b>Totale tipologia</b>						<b>8.922,63</b>

CAP.	ART.	TIT.	NAT.	PRO.	ATT.	Riscosso Competenza
3363	1	002	001	007	002	350.000.000,00
3783	1	002	001	007	002	5.278.248,00
3571	1	002	001	007	002	3.451.193,43
3791	1	002	001	007	002	2.464.501,00
2319	3	002	001	007	002	1.555.703,33
2368	1	002	001	007	002	707.983,85
3539	1	002	001	007	002	411.884,51
2368	6	002	001	007	002	328.330,62
3387	1	002	001	007	002	223.951,00
3575	1	002	001	007	002	211.426,77
2413	16	002	001	007	002	203.565,01
3310	5	002	001	007	002	154.815,07
3349	1	002	001	007	002	154.150,70
3600	1	002	001	007	002	95.240,65
3334	1	002	001	007	002	40.054,74
3471	1	002	001	007	002	27.644,03
3576	2	002	001	007	002	20.862,84
2413	15	002	001	007	002	10.551,55
2595	1	002	001	007	002	10.467,58
3550	1	002	001	007	002	4.965,35
3586	1	002	001	007	002	4.418,76
3500	1	002	001	007	002	4.224,99
3502	1	002	001	007	002	3.061,44
3477	1	002	001	007	002	1.378,11
2368	4	002	001	007	002	631,68
3555	1	002	001	007	002	497,20
3426	2	002	001	007	002	481,59
3424	2	002	001	007	002	142,27
3427	2	002	001	007	002	134,72
3305	1	002	001	007	002	62,10

CAP.	ART.	TIT.	NAT.	PRO.	ATT.	Riscosso Competenza
3663	1	002	001	007	002	59,60
3540	1	002	001	007	002	49,67
3708	1	002	001	007	002	32,55
3548	1	002	001	007	002	30,88
3456	1	002	001	007	002	21,71
3481	1	002	001	007	002	1,00
<b>Totale tipologia</b>						<b>365.370.768,30</b>

CAP.	ART.	TIT.	NAT.	PRO.	ATT.	Riscosso Competenza
2439	22	002	001	007	003	105.000.000,00
3785	1	002	001	007	003	6.388.081,52
3592	3	002	001	007	003	1.929.576,48
3492	1	002	001	007	003	240.560,93
2413	6	002	001	007	003	220.600,00
3320	1	002	001	007	003	73.970,26
3563	5	002	001	007	003	42.092,30
3694	10	002	001	007	003	24.691,54
2474	4	002	001	007	003	5.218,63
3320	2	002	001	007	003	5.000,00
3317	1	002	001	007	003	2.322,79
2454	2	002	001	007	003	2.133,86
3651	1	002	001	007	003	1.250,00
2454	6	002	001	007	003	1.195,20
2573	1	002	001	007	003	887,60
2454	3	002	001	007	003	313,36
2454	19	002	001	007	003	227,24
3694	19	002	001	007	003	221,50
2584	4	002	001	007	003	109,67
3636	4	002	001	007	003	97,61
<b>Totale tipologia</b>						<b>113.938.550,49</b>

CAP.	ART.	TIT.	NAT.	PRO.	ATT.	Riscosso Competenza
2534	1	002	001	008	002	9.205,61
<b>Totale tipologia</b>						<b>9.205,61</b>

CAP.	ART.	TIT.	NAT.	PRO.	ATT.	Riscosso Competenza
3379	1	002	002	001	001	404,00
<b>Totale tipologia</b>						<b>404,00</b>

## DECISIONE SUL RENDICONTO GENERALE DELLO STATO

CAP.	ART.	TIT.	NAT.	PRO.	ATT.	Riscosso Competenza
3460	1	002	002	001	002	73.186,11
3450	1	002	002	001	002	67.296,51
3382	1	002	002	001	002	1.799,37
3511	1	002	002	001	002	604,94
<b>Totale tipologia</b>						<b>142.886,93</b>

CAP.	ART.	TIT.	NAT.	PRO.	ATT.	Riscosso Competenza
2577	2	002	002	001	003	402.023.105,15
3540	5	002	002	001	003	20.778.443,00
2577	1	002	002	001	003	5.248.735,62
3488	5	002	002	001	003	69.867,39
3330	1	002	002	001	003	132,36
2368	7	002	002	001	003	93,89
2442	4	002	002	001	003	16,07
2319	4	002	002	001	003	0,43
<b>Totale tipologia</b>						<b>428.120.393,91</b>

<b>Totale Titolo II</b>						<b>3.885.889.238,92</b>
-------------------------	--	--	--	--	--	-------------------------

CAP.	ART.	TIT.	NAT.	PRO.	ATT.	Riscosso Competenza
4055	1	003	002	001	001	22.904,94
<b>Totale tipologia</b>						<b>22.904,94</b>

CAP.	ART.	TIT.	NAT.	PRO.	ATT.	Riscosso Competenza
4006	1	003	002	001	002	200.000,00
4004	1	003	002	001	002	86,37
4012	1	003	002	001	002	66,21
4011	1	003	002	001	002	6,20
<b>Totale tipologia</b>						<b>200.158,78</b>

CAP.	ART.	TIT.	NAT.	PRO.	ATT.	Riscosso Competenza
4726	1	003	002	002	002	35.364,53
4555	1	003	002	002	002	4.140,58
4570	1	003	002	002	002	249,55
4850	1	003	002	002	002	15,46
<b>Totale tipologia</b>						<b>39.770,12</b>

<b>Totale Titolo III</b>						<b>262.833,84</b>
--------------------------	--	--	--	--	--	-------------------

<b>Totale entrate finali</b>						<b>5.446.239.788,18</b>
------------------------------	--	--	--	--	--	-------------------------

**RISCOSSO RESIDUI**  
**PER SEGNO - TITOLI - TIPOLOGIE - CAPITOLI E ARTICOLI**

(in euro)

CAP.	ART.	TIT.	NAT.	PRO.	ATT.	Riscosso Residui
1459	3	001	001	008	002	-2,30
<b>Totale tipologia</b>						<b>-2,30</b>
CAP.	ART.	TIT.	NAT.	PRO.	ATT.	Riscosso Residui
1029	5	001	002	002	001	-2,94
<b>Totale tipologia</b>						<b>-2,94</b>
<b>Totale Titolo 1</b>						<b>-5,24</b>
CAP.	ART.	TIT.	NAT.	PRO.	ATT.	Riscosso Residui
2569	15	002	001	002	001	-35,62
2569	1	002	001	002	001	-13,24
<b>Totale tipologia</b>						<b>-48,86</b>
CAP.	ART.	TIT.	NAT.	PRO.	ATT.	Riscosso Residui
3458	1	002	001	002	002	-15,61
<b>Totale tipologia</b>						<b>-15,61</b>
CAP.	ART.	TIT.	NAT.	PRO.	ATT.	Riscosso Residui
2368	2	002	001	003	003	-662,38
2366	1	002	001	003	003	-411,27
<b>Totale tipologia</b>						<b>-1.073,65</b>
CAP.	ART.	TIT.	NAT.	PRO.	ATT.	Riscosso Residui
3384	1	002	001	005	001	-35.633,62
3312	6	002	001	005	001	-3.769,10
2523	2	002	001	005	001	-44,73
2522	2	002	001	005	001	-0,02
<b>Totale tipologia</b>						<b>-39.447,47</b>
CAP.	ART.	TIT.	NAT.	PRO.	ATT.	Riscosso Residui
2592	9	002	001	005	003	-4.128,00
<b>Totale tipologia</b>						<b>-4.128,00</b>

DECISIONE SUL RENDICONTO GENERALE DELLO STATO

CAP.	ART.	TIT.	NAT.	PRO.	ATT.	Riscosso Residui
3444	1	002	001	007	002	-1.815,16
3680	1	002	001	007	002	-380,83
<b>Totale tipologia</b>						<b>-2.195,99</b>
CAP.	ART.	TIT.	NAT.	PRO.	ATT.	Riscosso Residui
3592	3	002	001	007	003	-190.425,86
<b>Totale tipologia</b>						<b>-190.425,86</b>
<b>Totale Titolo II</b>						<b>-237.335,44</b>
CAP.	ART.	TIT.	NAT.	PRO.	ATT.	Riscosso Residui
4565	1	003	002	002	002	-67,66
<b>Totale tipologia</b>						<b>-67,66</b>
<b>Totale Titolo III</b>						<b>-67,66</b>
<b>Totale entrate finali</b>						<b>-237.408,34</b>

CAP.	ART.	TIT.	NAT.	PRO.	ATT.	Riscosso Residui
1023	3	001	001	001	001	5.901.130.145,97
1023	2	001	001	001	001	5.756.642.600,67
1023	14	001	001	001	001	1.227.154.561,89
1023	4	001	001	001	001	858.683.803,81
1023	13	001	001	001	001	509.595.510,20
1023	18	001	001	001	001	484.525.203,23
1023	21	001	001	001	001	177.473.759,73
1023	5	001	001	001	001	23.305.037,86
1023	23	001	001	001	001	18.401.950,85
1023	19	001	001	001	001	16.575.208,11
1023	20	001	001	001	001	13.916.024,62
1023	16	001	001	001	001	12.324.107,74
1023	6	001	001	001	001	9.977.012,22
1023	25	001	001	001	001	97.475,37
1023	17	001	001	001	001	174,88
1023	10	001	001	001	001	5,40
1023	9	001	001	001	001	3,50
1023	27	001	001	001	001	0,23
<b>Totale tipologia</b>						<b>15.009.802.586,28</b>



CAP.	ART.	TIT.	NAT.	PRO.	ATT.	Riscosso Residui
1023	1	001	001	001	002	281.322.615,00
1023	24	001	001	001	002	61.457.274,66
1023	22	001	001	001	002	30.269.473,25
<b>Totale tipologia</b>						<b>373.049.362,91</b>

CAP.	ART.	TIT.	NAT.	PRO.	ATT.	Riscosso Residui
1024	8	001	001	002	001	2.215.024.151,25
1024	2	001	001	002	001	483.889.237,09
1024	3	001	001	002	001	54.702.854,34
1024	9	001	001	002	001	294,04
<b>Totale tipologia</b>						<b>2.753.616.536,72</b>

CAP.	ART.	TIT.	NAT.	PRO.	ATT.	Riscosso Residui
1024	1	001	001	002	002	90.048.310,75
1024	11	001	001	002	002	48.054.693,40
1024	10	001	001	002	002	46.676.474,43
<b>Totale tipologia</b>						<b>184.779.478,58</b>

CAP.	ART.	TIT.	NAT.	PRO.	ATT.	Riscosso Residui
1026	5	001	001	003	001	371.350.199,73
1034	4	001	001	003	001	191.820.477,90
1026	23	001	001	003	001	135.868.500,49
1053	2	001	001	003	001	103.023.224,72
1026	28	001	001	003	001	47.760.734,67
1177	1	001	001	003	001	35.895.036,79
1195	1	001	001	003	001	35.531.197,80
1193	1	001	001	003	001	33.304.437,31
1053	1	001	001	003	001	26.141.413,67
1026	2	001	001	003	001	24.802.571,81
1034	2	001	001	003	001	18.437.338,90
1197	1	001	001	003	001	17.631.188,04
1026	18	001	001	003	001	14.548.168,73
1034	1	001	001	003	001	14.068.549,47
1034	6	001	001	003	001	12.979.252,51
1174	1	001	001	003	001	11.454.695,72
1074	4	001	001	003	001	9.200.638,16
1026	4	001	001	003	001	6.574.131,83
1026	3	001	001	003	001	3.987.565,62
1026	8	001	001	003	001	2.451.851,04
1026	7	001	001	003	001	2.308.340,15
1054	1	001	001	003	001	2.005.571,17
1026	25	001	001	003	001	1.878.370,07

DECISIONE SUL RENDICONTO GENERALE DELLO STATO

CAP.	ART.	TIT.	NAT.	PRO.	ATT.	Riscosso Residui
1192	1	001	001	003	001	1.215.747,57
1196	1	001	001	003	001	651.370,65
1178	1	001	001	003	001	517.116,43
1026	19	001	001	003	001	492.602,94
1026	6	001	001	003	001	466.986,98
1197	2	001	001	003	001	434.500,99
1032	1	001	001	003	001	415.947,47
1176	1	001	001	003	001	368.959,74
1026	1	001	001	003	001	102.825,94
1058	1	001	001	003	001	64.923,65
1026	20	001	001	003	001	44.754,78
1197	3	001	001	003	001	42.146,25
1018	1	001	001	003	001	28.527,92
1026	11	001	001	003	001	25.655,47
1034	3	001	001	003	001	24.661,98
1074	6	001	001	003	001	9.824,94
1031	4	001	001	003	001	5.933,10
1031	3	001	001	003	001	4.932,16
1026	21	001	001	003	001	2.349,49
1026	22	001	001	003	001	2.173,44
1026	12	001	001	003	001	1.482,13
1031	6	001	001	003	001	1.158,33
1031	1	001	001	003	001	958,60
1031	5	001	001	003	001	526,58
1017	1	001	001	003	001	276,55
1034	5	001	001	003	001	7,13
<b>Totale tipologia</b>						<b>1.127.949.807,51</b>

CAP.	ART.	TIT.	NAT.	PRO.	ATT.	Riscosso Residui
1026	10	001	001	003	002	1.735.996,82
1053	3	001	001	003	002	706.095,39
1032	2	001	001	003	002	13.498,68
1055	2	001	001	003	002	9,35
<b>Totale tipologia</b>						<b>2.455.600,24</b>

CAP.	ART.	TIT.	NAT.	PRO.	ATT.	Riscosso Residui
1081	1	001	001	004	001	54.396.955,96
1025	4	001	001	004	001	25.282.415,92
1027	1	001	001	004	001	23.242.291,15
1040	1	001	001	004	001	15.092.088,74
1028	1	001	001	004	001	15.073.669,49
1148	1	001	001	004	001	13.840.368,32

CAP.	ART.	TIT.	NAT.	PRO.	ATT.	Riscosso Residui
1027	3	001	001	004	001	12.444.206,22
1025	14	001	001	004	001	8.658.460,08
1008	1	001	001	004	001	6.751.170,12
1007	6	001	001	004	001	4.941.057,14
1028	5	001	001	004	001	2.132.721,72
1025	12	001	001	004	001	2.051.104,20
1007	5	001	001	004	001	1.974.540,11
1037	1	001	001	004	001	1.920.642,82
1025	15	001	001	004	001	1.713.101,71
1007	8	001	001	004	001	1.470.827,53
1007	1	001	001	004	001	902.533,24
1050	1	001	001	004	001	839.169,99
1025	13	001	001	004	001	828.957,19
1028	4	001	001	004	001	515.549,42
1035	2	001	001	004	001	483.671,98
1041	1	001	001	004	001	473.570,32
1049	2	001	001	004	001	446.172,81
1028	8	001	001	004	001	414.918,88
1007	9	001	001	004	001	319.915,87
1035	1	001	001	004	001	314.815,06
1103	1	001	001	004	001	296.940,00
1035	3	001	001	004	001	197.055,98
1028	3	001	001	004	001	169.888,64
1080	1	001	001	004	001	112.644,70
1078	1	001	001	004	001	109.977,20
1079	1	001	001	004	001	80.001,20
1007	10	001	001	004	001	69.405,94
1007	4	001	001	004	001	30.067,53
1028	2	001	001	004	001	25.660,98
1042	1	001	001	004	001	17.730,35
1007	3	001	001	004	001	9.076,26
1199	1	001	001	004	001	1.807,75
1025	16	001	001	004	001	900,66
1025	17	001	001	004	001	251,82
1048	1	001	001	004	001	152,74
1025	2	001	001	004	001	61,46
1049	1	001	001	004	001	1,03
<b>Totale tipologia</b>						<b>197.646.520,23</b>

DECISIONE SUL RENDICONTO GENERALE DELLO STATO

CAP.	ART.	TIT.	NAT.	PRO.	ATT.	Riscosso Residui
1025	1	001	001	004	002	47.600.384,47
1200	1	001	001	004	002	13.590.190,75
1013	1	001	001	004	002	7.721.133,65
1011	1	001	001	004	002	6.905.030,54
1028	7	001	001	004	002	1.852.773,40
1004	1	001	001	004	002	319.668,70
1004	5	001	001	004	002	315.699,48
1040	4	001	001	004	002	203.537,43
1027	2	001	001	004	002	102.465,72
1002	1	001	001	004	002	33.212,26
1003	1	001	001	004	002	14.056,52
1003	6	001	001	004	002	2.724,13
1025	19	001	001	004	002	985,65
1003	5	001	001	004	002	103,86
1025	18	001	001	004	002	70,60
1004	6	001	001	004	002	51,90
<b>Totale tipologia</b>						<b>78.662.089,06</b>

CAP.	ART.	TIT.	NAT.	PRO.	ATT.	Riscosso Residui
1203	1	001	001	005	001	7.070.011.481,73
1203	2	001	001	005	001	361.710.880,85
1203	9	001	001	005	001	281.250.949,83
1203	10	001	001	005	001	64.123.223,06
1203	11	001	001	005	001	2.759.414,47
<b>Totale tipologia</b>						<b>7.779.855.949,94</b>

CAP.	ART.	TIT.	NAT.	PRO.	ATT.	Riscosso Residui
1203	4	001	001	005	002	168.380.889,42
1203	5	001	001	005	002	28.134.626,20
1203	6	001	001	005	002	8.059.336,11
<b>Totale tipologia</b>						<b>204.574.851,73</b>

CAP.	ART.	TIT.	NAT.	PRO.	ATT.	Riscosso Residui
1201	1	001	001	006	001	2.580.018.268,83
1205	1	001	001	006	001	990.485.946,71
1205	4	001	001	006	001	328.266.263,83
1206	1	001	001	006	001	150.580.634,96
1205	5	001	001	006	001	73.022.108,86
1205	10	001	001	006	001	33.994.351,91
1205	7	001	001	006	001	4.279.570,13
1205	2	001	001	006	001	21.394,12

CAP.	ART.	TIT.	NAT.	PRO.	ATT.	Riscosso Residui
1205	11	001	001	006	001	451,74
<b>Totale tipologia</b>						<b>4.160.668.991,09</b>

CAP.	ART.	TIT.	NAT.	PRO.	ATT.	Riscosso Residui
1201	2	001	001	006	002	12.554.657,04
1205	3	001	001	006	002	16.560,89
1201	4	001	001	006	002	13.086,43
1205	8	001	001	006	002	7.731,59
1201	3	001	001	006	002	3.018,96
<b>Totale tipologia</b>						<b>12.595.054,91</b>

CAP.	ART.	TIT.	NAT.	PRO.	ATT.	Riscosso Residui
1409	1	001	001	007	001	520.186.272,75
1409	3	001	001	007	001	133.896.692,46
1409	4	001	001	007	001	8.112.886,38
1460	2	001	001	007	001	238.127,37
1410	1	001	001	007	001	229.035,47
1460	1	001	001	007	001	189.117,25
<b>Totale tipologia</b>						<b>662.852.131,68</b>

CAP.	ART.	TIT.	NAT.	PRO.	ATT.	Riscosso Residui
1409	2	001	001	007	002	87.597,06
1461	1	001	001	007	002	11.098,71
1410	2	001	001	007	002	9.573,99
1460	3	001	001	007	002	894,51
<b>Totale tipologia</b>						<b>109.164,27</b>

CAP.	ART.	TIT.	NAT.	PRO.	ATT.	Riscosso Residui
1411	1	001	001	008	001	361.977.045,21
1421	1	001	001	008	001	72.444.090,06
1402	1	001	001	008	001	70.763.050,10
1401	1	001	001	008	001	26.370.924,07
1431	1	001	001	008	001	2.815.004,68
1416	1	001	001	008	001	309.161,25
1411	2	001	001	008	001	142.081,18
1414	1	001	001	008	001	85.467,99
1459	1	001	001	008	001	47.188,44
1411	3	001	001	008	001	31.391,26
1403	1	001	001	008	001	23.302,45
1462	1	001	001	008	001	7.161,92
1413	1	001	001	008	001	5.612,57
1466	1	001	001	008	001	2.452,13

DECISIONE SUL RENDICONTO GENERALE DELLO STATO

CAP.	ART.	TIT.	NAT.	PRO.	ATT.	Riscosso Residui
1412	1	001	001	008	001	1.727,97
1415	1	001	001	008	001	773,88
1418	1	001	001	008	001	501,74
1459	2	001	001	008	001	86,69
1405	1	001	001	008	001	43,56
1451	1	001	001	008	001	4,44
<b>Totale tipologia</b>						<b>535.027.071,59</b>

CAP.	ART.	TIT.	NAT.	PRO.	ATT.	Riscosso Residui
1450	1	001	001	008	002	1.816.180,95
<b>Totale tipologia</b>						<b>1.816.180,95</b>

CAP.	ART.	TIT.	NAT.	PRO.	ATT.	Riscosso Residui
1601	1	001	001	009	001	1.043.047.721,46
1602	1	001	001	009	001	4.547.459,53
1604	1	001	001	009	001	77,57
<b>Totale tipologia</b>						<b>1.047.595.258,56</b>

CAP.	ART.	TIT.	NAT.	PRO.	ATT.	Riscosso Residui
1604	2	001	001	009	002	0,90
<b>Totale tipologia</b>						<b>0,90</b>

CAP.	ART.	TIT.	NAT.	PRO.	ATT.	Riscosso Residui
1801	1	001	001	010	001	589.064.844,32
1801	2	001	001	010	001	424.654.636,70
1806	1	001	001	010	001	395,67
<b>Totale tipologia</b>						<b>1.013.719.876,69</b>

CAP.	ART.	TIT.	NAT.	PRO.	ATT.	Riscosso Residui
1805	1	001	001	011	001	6.546.682,88
1805	5	001	001	011	001	1.373.477,58
1821	1	001	001	011	001	683.444,12
1809	1	001	001	011	001	516.501,23
1805	6	001	001	011	001	443.724,97
1805	9	001	001	011	001	300.576,56
1809	9	001	001	011	001	187.582,85
1805	8	001	001	011	001	35.021,51
1805	4	001	001	011	001	22.174,33
1809	4	001	001	011	001	13.838,48
1805	10	001	001	011	001	510,78
<b>Totale tipologia</b>						<b>10.123.535,29</b>

CAP.	ART.	TIT.	NAT.	PRO.	ATT.	Riscosso Residui
1804	1	001	001	012	001	7.174.798,69
1802	1	001	001	012	001	266.002,74
1812	1	001	001	012	001	62.848,86
<b>Totale tipologia</b>						<b>7.503.650,29</b>

CAP.	ART.	TIT.	NAT.	PRO.	ATT.	Riscosso Residui
1999	1	001	001	012	002	56.456,40
<b>Totale tipologia</b>						<b>56.456,40</b>

CAP.	ART.	TIT.	NAT.	PRO.	ATT.	Riscosso Residui
1210	1	001	001	013	001	855.532.965,37
1208	1	001	001	013	001	454.988.133,95
1218	1	001	001	013	001	361.729.243,55
1243	1	001	001	013	001	313.931.899,91
1233	1	001	001	013	001	162.992.429,24
1217	1	001	001	013	001	50.466.455,26
1210	3	001	001	013	001	19.580.854,80
1216	1	001	001	013	001	12.351.554,21
1211	1	001	001	013	001	10.616.247,20
1249	1	001	001	013	001	8.980.289,91
1217	3	001	001	013	001	6.360.511,17
1221	1	001	001	013	001	3.469.697,16
1213	6	001	001	013	001	2.207.525,99
1228	1	001	001	013	001	2.169.695,44
1257	1	001	001	013	001	1.866.599,13
1441	1	001	001	013	001	1.802.904,51
1213	5	001	001	013	001	1.410.436,88
1220	1	001	001	013	001	1.181.324,12
1230	1	001	001	013	001	950.890,44
1235	1	001	001	013	001	930.782,33
1211	2	001	001	013	001	845.814,55
1213	1	001	001	013	001	727.916,60
1225	1	001	001	013	001	720.229,36
1216	2	001	001	013	001	700.693,37
1213	8	001	001	013	001	668.778,48
1219	1	001	001	013	001	650.323,67
1227	1	001	001	013	001	598.616,18
1419	1	001	001	013	001	288.712,10
1213	9	001	001	013	001	227.812,68
1232	1	001	001	013	001	199.360,79
1238	1	001	001	013	001	167.310,07
1218	3	001	001	013	001	61.598,99

DECISIONE SUL RENDICONTO GENERALE DELLO STATO

CAP.	ART.	TIT.	NAT.	PRO.	ATT.	Riscosso Residui
1213	10	001	001	013	001	49.549,97
1213	3	001	001	013	001	38.113,72
1471	1	001	001	013	001	22.388,41
1213	4	001	001	013	001	22.175,45
1224	1	001	001	013	001	16.135,67
1238	2	001	001	013	001	10.144,23
1471	2	001	001	013	001	5.893,85
1236	1	001	001	013	001	5.360,74
1222	1	001	001	013	001	1.359,00
1238	3	001	001	013	001	993,38
1216	3	001	001	013	001	699,41
1213	2	001	001	013	001	141,52
1211	3	001	001	013	001	77,14
1246	1	001	001	013	001	71,35
1477	1	001	001	013	001	20,73
<b>Totale tipologia</b>						<b>2.279.550.731,98</b>

CAP.	ART.	TIT.	NAT.	PRO.	ATT.	Riscosso Residui
1400	1	001	001	013	002	93.686.683,91
1210	2	001	001	013	002	1.121.564,83
1471	3	001	001	013	002	450.956,27
1218	2	001	001	013	002	253.535,67
1600	1	001	001	013	002	234.382,88
1233	2	001	001	013	002	146.585,99
1237	1	001	001	013	002	60.810,94
1217	2	001	001	013	002	48.835,92
1235	2	001	001	013	002	9.386,98
1800	1	001	001	013	002	6.392,97
1210	4	001	001	013	002	511,29
1419	2	001	001	013	002	188,27
1208	2	001	001	013	002	7,06
<b>Totale tipologia</b>						<b>96.019.842,98</b>

CAP.	ART.	TIT.	NAT.	PRO.	ATT.	Riscosso Residui
1033	1	001	002	001	001	83.281.640,44
1062	1	001	002	001	001	32.907.193,33
1182	1	001	002	001	001	25.128.827,21
1063	1	001	002	001	001	19.304.836,63
1033	2	001	002	001	001	14.268.589,77
1036	1	001	002	001	001	4.316.807,74
1074	1	001	002	001	001	3.153.975,60
1074	2	001	002	001	001	3.108.014,63



CAP.	ART.	TIT.	NAT.	PRO.	ATT.	Riscosso Residui
1190	1	001	002	001	001	1.836.192,90
1198	1	001	002	001	001	1.592.610,31
1185	1	001	002	001	001	735.463,17
1047	1	001	002	001	001	664.947,54
1046	1	001	002	001	001	395.230,26
1045	1	001	002	001	001	319.096,72
1181	1	001	002	001	001	186.014,35
1059	1	001	002	001	001	166.812,81
1057	1	001	002	001	001	27.690,36
1069	1	001	002	001	001	23.228,20
1065	1	001	002	001	001	8.442,69
1033	7	001	002	001	001	7.574,53
1033	3	001	002	001	001	4.622,35
1056	1	001	002	001	001	3.262,04
1188	1	001	002	001	001	2.528,82
1070	1	001	002	001	001	2.244,41
1074	3	001	002	001	001	102,92
<b>Totale tipologia</b>						<b>191.445.949,73</b>

CAP.	ART.	TIT.	NAT.	PRO.	ATT.	Riscosso Residui
1062	2	001	002	001	002	313.971,83
1063	2	001	002	001	002	234.205,11
1033	5	001	002	001	002	81.540,15
<b>Totale tipologia</b>						<b>629.717,09</b>

CAP.	ART.	TIT.	NAT.	PRO.	ATT.	Riscosso Residui
1052	1	001	002	002	001	5.737.669,27
1051	2	001	002	002	001	297.672,43
1051	3	001	002	002	001	233.335,72
1077	1	001	002	002	001	127.684,17
1043	2	001	002	002	001	120.855,36
1060	1	001	002	002	001	12.912,41
1075	1	001	002	002	001	2.919,61
1044	1	001	002	002	001	2.265,65
1029	4	001	002	002	001	109,76
1043	1	001	002	002	001	14,42
<b>Totale tipologia</b>						<b>6.535.438,80</b>

CAP.	ART.	TIT.	NAT.	PRO.	ATT.	Riscosso Residui
1172	3	001	002	002	002	4.898.211,96
1172	6	001	002	002	002	691.401,61
1029	9	001	002	002	002	608.950,91

DECISIONE SUL RENDICONTO GENERALE DELLO STATO

CAP.	ART.	TIT.	NAT.	PRO.	ATT.	Riscosso Residui
1172	7	001	002	002	002	125.828,79
1172	2	001	002	002	002	73.471,15
1172	4	001	002	002	002	61.325,01
1172	10	001	002	002	002	51.568,84
1101	1	001	002	002	002	5.231,79
1015	1	001	002	002	002	3.844,54
1022	1	001	002	002	002	2.120,07
1020	1	001	002	002	002	1.419,27
1172	1	001	002	002	002	0,49
<b>Totale tipologia</b>						<b>6.523.374,43</b>

CAP.	ART.	TIT.	NAT.	PRO.	ATT.	Riscosso Residui
1068	1	001	002	003	001	49.774.356,36
<b>Totale tipologia</b>						<b>49.774.356,36</b>

CAP.	ART.	TIT.	NAT.	PRO.	ATT.	Riscosso Residui
1171	1	001	002	003	002	12.126.801,68
1171	2	001	002	003	002	12.072.718,72
1171	7	001	002	003	002	11.992.221,16
1030	2	001	002	003	002	4.676.869,63
1030	7	001	002	003	002	3.525.593,29
1171	4	001	002	003	002	3.131.247,82
1030	9	001	002	003	002	627.249,12
1030	4	001	002	003	002	483.966,48
1180	1	001	002	003	002	116.805,49
1171	3	001	002	003	002	76.859,64
1150	4	001	002	003	002	7.659,81
1038	1	001	002	003	002	2.758,48
<b>Totale tipologia</b>						<b>48.840.751,32</b>

CAP.	ART.	TIT.	NAT.	PRO.	ATT.	Riscosso Residui
1239	1	001	002	004	001	342.894.681,69
1255	1	001	002	004	001	294.118,87
1207	1	001	002	004	001	215.912,63
1503	1	001	002	004	001	130.212,77
1254	1	001	002	004	001	84.035,18
1254	3	001	002	004	001	49.805,73
<b>Totale tipologia</b>						<b>343.668.766,87</b>

CAP.	ART.	TIT.	NAT.	PRO.	ATT.	Riscosso Residui
1260	1	001	002	004	002	522.198,06
1239	2	001	002	004	002	54.965,97
1301	1	001	002	004	002	20.860,56
<b>Totale tipologia</b>						<b>598.024,59</b>

CAP.	ART.	TIT.	NAT.	PRO.	ATT.	Riscosso Residui
1242	1	001	002	005	001	970.638,12
1250	1	001	002	005	001	307.583,17
1242	2	001	002	005	001	203.510,94
1242	4	001	002	005	001	111.627,03
1251	1	001	002	005	001	67.549,73
1242	5	001	002	005	001	22.293,71
1242	3	001	002	005	001	12.749,81
1242	6	001	002	005	001	10.498,83
<b>Totale tipologia</b>						<b>1.706.451,34</b>

CAP.	ART.	TIT.	NAT.	PRO.	ATT.	Riscosso Residui
1253	1	001	002	005	002	4.315.219,63
1265	1	001	002	005	002	1.506.991,68
1253	2	001	002	005	002	605.149,29
1253	7	001	002	005	002	148.220,09
1253	6	001	002	005	002	142.279,06
1253	3	001	002	005	002	125.749,40
1253	4	001	002	005	002	80.131,72
1253	5	001	002	005	002	67.919,69
<b>Totale tipologia</b>						<b>6.991.660,56</b>

<b>Totale Titolo 1</b>						<b>38.196.745.221,87</b>
------------------------	--	--	--	--	--	--------------------------

CAP.	ART.	TIT.	NAT.	PRO.	ATT.	Riscosso Residui
3321	1	002	001	001	001	56.051.669,48
2054	1	002	001	001	001	54.117.355,01
2328	1	002	001	001	001	32.959.644,50
2065	2	002	001	001	001	19.854.962,06
2065	1	002	001	001	001	9.466.694,56
2009	1	002	001	001	001	3.103.831,52
3324	1	002	001	001	001	2.274.454,97
2314	1	002	001	001	001	920.217,48
2225	1	002	001	001	001	715.695,39
2015	1	002	001	001	001	345.005,56
3467	1	002	001	001	001	64.918,76
2003	1	002	001	001	001	56.597,96

DECISIONE SUL RENDICONTO GENERALE DELLO STATO

CAP.	ART.	TIT.	NAT.	PRO.	ATT.	Riscosso Residui
2008	1	002	001	001	001	30.513,46
2162	1	002	001	001	001	24.570,10
2001	1	002	001	001	001	22.336,62
2055	1	002	001	001	001	19.583,67
2010	1	002	001	001	001	13.449,00
2005	1	002	001	001	001	9.963,02
2056	1	002	001	001	001	9.441,50
2007	1	002	001	001	001	220,27
2456	1	002	001	001	001	78,10
2449	1	002	001	001	001	5,13
<b>Totale tipologia</b>						<b>180.061.208,12</b>

CAP.	ART.	TIT.	NAT.	PRO.	ATT.	Riscosso Residui
3301	1	002	001	002	001	3.258.166,56
2101	1	002	001	002	001	2.576.767,11
3553	1	002	001	002	001	963.194,64
2406	1	002	001	002	001	444.619,37
2405	1	002	001	002	001	187.634,60
2311	1	002	001	002	001	173.703,83
2226	3	002	001	002	001	126.431,67
2305	1	002	001	002	001	90.800,00
2319	2	002	001	002	001	46.692,77
3306	1	002	001	002	001	36.903,23
3500	2	002	001	002	001	18.065,35
2569	2	002	001	002	001	12.952,70
3618	1	002	001	002	001	8.662,91
2360	1	002	001	002	001	6.781,30
3702	1	002	001	002	001	6.531,96
2569	6	002	001	002	001	5.809,18
2569	8	002	001	002	001	5.015,32
2320	1	002	001	002	001	2.437,07
2368	3	002	001	002	001	2.310,00
2101	2	002	001	002	001	2.180,66
2521	1	002	001	002	001	2.166,38
2408	1	002	001	002	001	1.663,60
3526	1	002	001	002	001	1.246,97
3552	1	002	001	002	001	1.093,63
3570	2	002	001	002	001	401,28
2569	10	002	001	002	001	264,61
2369	1	002	001	002	001	117,94
3565	1	002	001	002	001	64,31
2569	5	002	001	002	001	19,69

CAP.	ART.	TIT.	NAT.	PRO.	ATT.	Riscosso Residui
3550	2	002	001	002	001	2,69
3530	2	002	001	002	001	0,21
2447	1	002	001	002	001	0,07
3707	1	002	001	002	001	0,06
<b>Totale tipologia</b>						<b>7.982.701,67</b>

CAP.	ART.	TIT.	NAT.	PRO.	ATT.	Riscosso Residui
2454	12	002	001	002	002	3.347.087,57
3518	19	002	001	002	002	3.324.590,69
2324	1	002	001	002	002	2.886.482,77
2584	1	002	001	002	002	781.556,45
2413	1	002	001	002	002	91.261,41
3406	1	002	001	002	002	66.600,80
2413	3	002	001	002	002	60.471,30
2413	5	002	001	002	002	52.141,62
3408	3	002	001	002	002	43.117,31
2582	14	002	001	002	002	34.925,60
3518	1	002	001	002	002	26.030,61
2321	1	002	001	002	002	21.199,17
2181	1	002	001	002	002	20.359,92
2584	13	002	001	002	002	14.401,10
2584	3	002	001	002	002	12.260,60
2582	17	002	001	002	002	10.216,72
2582	5	002	001	002	002	9.345,00
3408	2	002	001	002	002	1.281,59
3408	1	002	001	002	002	430,38
3490	2	002	001	002	002	309,62
2439	1	002	001	002	002	218,64
3558	1	002	001	002	002	106,94
2454	7	002	001	002	002	18,19
3518	18	002	001	002	002	0,96
2181	2	002	001	002	002	0,23
2323	1	002	001	002	002	0,15
<b>Totale tipologia</b>						<b>10.804.415,34</b>

CAP.	ART.	TIT.	NAT.	PRO.	ATT.	Riscosso Residui
3342	12	002	001	002	003	382.145.742,02
2650	1	002	001	002	003	7.416.288,40
2226	2	002	001	002	003	1.026.564,42
2226	1	002	001	002	003	538.557,91
3342	15	002	001	002	003	204.694,52
2582	20	002	001	002	003	106.485,09

DECISIONE SUL RENDICONTO GENERALE DELLO STATO

CAP.	ART.	TIT.	NAT.	PRO.	ATT.	Riscosso Residui
3342	1	002	001	002	003	4.099,17
3378	1	002	001	002	003	2.847,35
3525	1	002	001	002	003	259,65
3583	1	002	001	002	003	0,04
<b>Totale tipologia</b>						<b>391.445.538,57</b>

CAP.	ART.	TIT.	NAT.	PRO.	ATT.	Riscosso Residui
2612	4	002	001	003	002	54.868.645,31
2604	1	002	001	003	002	27.538.755,97
2608	1	002	001	003	002	20.709.394,57
2601	1	002	001	003	002	18.102.877,37
2612	1	002	001	003	002	3.839.584,66
2612	8	002	001	003	002	1.856.318,33
2612	2	002	001	003	002	1.240.419,56
2614	1	002	001	003	002	1.236.253,97
2612	3	002	001	003	002	1.093.427,06
2609	1	002	001	003	002	858.444,26
2616	1	002	001	003	002	725.464,09
2607	1	002	001	003	002	664.502,95
2608	2	002	001	003	002	650.368,00
2616	2	002	001	003	002	156.460,94
2610	1	002	001	003	002	102.994,61
2603	1	002	001	003	002	86.096,53
2612	7	002	001	003	002	34.998,76
2617	1	002	001	003	002	29.846,74
2612	5	002	001	003	002	29.698,95
2612	6	002	001	003	002	24.907,09
2602	1	002	001	003	002	21.708,33
2603	2	002	001	003	002	16.061,17
2611	1	002	001	003	002	7.488,64
2647	1	002	001	003	002	1.367,75
2610	2	002	001	003	002	0,29
<b>Totale tipologia</b>						<b>133.896.085,90</b>

CAP.	ART.	TIT.	NAT.	PRO.	ATT.	Riscosso Residui
3210	1	002	001	003	003	63.916.196,07
3210	6	002	001	003	003	16.165.939,59
3210	7	002	001	003	003	13.820.332,38
3210	2	002	001	003	003	7.079.348,86
3210	13	002	001	003	003	2.377.313,88
3210	3	002	001	003	003	1.898.635,59
3210	4	002	001	003	003	1.627.801,65

CAP.	ART.	TIT.	NAT.	PRO.	ATT.	Riscosso Residui
3210	10	002	001	003	003	514.159,76
3210	5	002	001	003	003	186.244,31
3210	14	002	001	003	003	153.742,50
3210	12	002	001	003	003	126.027,21
3221	1	002	001	003	003	42.075,48
3210	11	002	001	003	003	31.942,43
3270	1	002	001	003	003	9.802,84
3210	8	002	001	003	003	4.093,10
3222	1	002	001	003	003	373,82
3210	9	002	001	003	003	11,11
<b>Totale tipologia</b>						<b>107.954.040,58</b>

CAP.	ART.	TIT.	NAT.	PRO.	ATT.	Riscosso Residui
2954	1	002	001	003	004	150,30
<b>Totale tipologia</b>						<b>150,30</b>

CAP.	ART.	TIT.	NAT.	PRO.	ATT.	Riscosso Residui
2653	1	002	001	003	006	13.699,79
<b>Totale tipologia</b>						<b>13.699,79</b>

CAP.	ART.	TIT.	NAT.	PRO.	ATT.	Riscosso Residui
2605	1	002	001	003	007	89,80
<b>Totale tipologia</b>						<b>89,80</b>

CAP.	ART.	TIT.	NAT.	PRO.	ATT.	Riscosso Residui
3970	1	002	001	004	001	13.140.316,25
3971	1	002	001	004	001	276.477,17
3970	2	002	001	004	001	41.896,71
3979	1	002	001	004	001	41.746,41
3974	1	002	001	004	001	130,54
3971	2	002	001	004	001	77,96
<b>Totale tipologia</b>						<b>13.500.645,04</b>

CAP.	ART.	TIT.	NAT.	PRO.	ATT.	Riscosso Residui
3980	1	002	001	004	002	28.435,04
<b>Totale tipologia</b>						<b>28.435,04</b>

CAP.	ART.	TIT.	NAT.	PRO.	ATT.	Riscosso Residui
2301	1	002	001	005	001	131.034.106,98
3312	3	002	001	005	001	124.546.619,14
3313	2	002	001	005	001	65.196.544,85
3313	1	002	001	005	001	38.468.131,87

DECISIONE SUL RENDICONTO GENERALE DELLO STATO

CAP.	ART.	TIT.	NAT.	PRO.	ATT.	Riscosso Residui
3312	11	002	001	005	001	24.726.338,46
3313	3	002	001	005	001	20.062.229,69
2302	1	002	001	005	001	19.490.022,07
3312	4	002	001	005	001	19.439.263,98
3312	5	002	001	005	001	14.387.439,18
2309	1	002	001	005	001	7.287.341,27
2308	1	002	001	005	001	2.730.101,03
3313	6	002	001	005	001	2.627.368,79
3312	9	002	001	005	001	1.311.617,60
3315	1	002	001	005	001	1.113.098,78
3312	14	002	001	005	001	791.964,54
3314	1	002	001	005	001	631.751,14
2370	1	002	001	005	001	611.429,21
2303	1	002	001	005	001	596.096,35
3312	15	002	001	005	001	561.670,42
2315	1	002	001	005	001	457.664,41
3313	5	002	001	005	001	395.737,83
2351	1	002	001	005	001	382.827,98
2306	1	002	001	005	001	342.810,85
2331	1	002	001	005	001	306.077,61
3312	1	002	001	005	001	166.458,16
2304	1	002	001	005	001	98.017,88
3312	8	002	001	005	001	95.268,24
2569	9	002	001	005	001	94.001,55
2380	1	002	001	005	001	88.339,35
3312	13	002	001	005	001	74.942,42
2523	1	002	001	005	001	54.243,10
3312	12	002	001	005	001	53.560,41
3312	7	002	001	005	001	43.144,81
2386	1	002	001	005	001	32.011,35
2373	1	002	001	005	001	24.197,06
3373	1	002	001	005	001	18.472,75
2351	2	002	001	005	001	17.929,07
2389	1	002	001	005	001	15.776,30
3312	10	002	001	005	001	15.425,71
2522	1	002	001	005	001	12.418,45
2524	1	002	001	005	001	6.736,72
3313	4	002	001	005	001	6.250,10
3372	1	002	001	005	001	1.100,14
2386	2	002	001	005	001	980,88
2524	2	002	001	005	001	710,17
3312	2	002	001	005	001	313,94



CAP.	ART.	TIT.	NAT.	PRO.	ATT.	Riscosso Residui
2299	2	002	001	005	001	275,00
2352	1	002	001	005	001	182,58
3316	1	002	001	005	001	19,70
<b>Totale tipologia</b>						<b>478.419.029,87</b>

CAP.	ART.	TIT.	NAT.	PRO.	ATT.	Riscosso Residui
3322	2	002	001	005	002	9.981,14
<b>Totale tipologia</b>						<b>9.981,14</b>

CAP.	ART.	TIT.	NAT.	PRO.	ATT.	Riscosso Residui
2326	1	002	001	005	003	22.553.233,09
2573	7	002	001	005	003	12.024.267,09
3592	14	002	001	005	003	9.356.263,40
2573	4	002	001	005	003	6.154.114,16
2567	1	002	001	005	003	2.614.082,12
2439	7	002	001	005	003	2.422.181,38
2440	1	002	001	005	003	1.315.790,96
3319	1	002	001	005	003	994.645,11
2325	1	002	001	005	003	834.061,26
2462	1	002	001	005	003	557.415,59
2454	4	002	001	005	003	444.733,44
3319	3	002	001	005	003	318.156,66
3592	24	002	001	005	003	304.056,99
2327	1	002	001	005	003	185.319,88
2573	12	002	001	005	003	95.240,45
2439	13	002	001	005	003	70.614,47
3319	6	002	001	005	003	67.984,94
2573	13	002	001	005	003	63.169,48
2474	1	002	001	005	003	62.928,87
2439	4	002	001	005	003	61.108,82
2462	2	002	001	005	003	31.173,89
2307	1	002	001	005	003	29.649,47
2376	1	002	001	005	003	23.034,82
2582	23	002	001	005	003	21.721,36
2582	22	002	001	005	003	16.696,01
3703	1	002	001	005	003	14.372,64
3319	8	002	001	005	003	13.305,29
3319	5	002	001	005	003	6.752,98
2402	1	002	001	005	003	1.912,91
3712	7	002	001	005	003	1.000,00
3704	1	002	001	005	003	640,08
3319	4	002	001	005	003	82,26

DECISIONE SUL RENDICONTO GENERALE DELLO STATO

CAP.	ART.	TIT.	NAT.	PRO.	ATT.	Riscosso Residui
3319	7	002	001	005	003	68,17
<b>Totale tipologia</b>						<b>60.659.778,04</b>

CAP.	ART.	TIT.	NAT.	PRO.	ATT.	Riscosso Residui
3353	1	002	001	006	001	43.506,40
3499	1	002	001	006	001	2.359,22
<b>Totale tipologia</b>						<b>45.865,62</b>

CAP.	ART.	TIT.	NAT.	PRO.	ATT.	Riscosso Residui
3347	1	002	001	007	001	18.175,76
<b>Totale tipologia</b>						<b>18.175,76</b>

CAP.	ART.	TIT.	NAT.	PRO.	ATT.	Riscosso Residui
3791	1	002	001	007	002	20.195.311,00
2319	1	002	001	007	002	7.218.056,28
3530	1	002	001	007	002	4.921.709,01
3302	1	002	001	007	002	4.758.414,30
3670	1	002	001	007	002	2.324.850,35
3522	1	002	001	007	002	869.440,78
3524	1	002	001	007	002	596.675,43
3560	1	002	001	007	002	502.410,23
3663	1	002	001	007	002	368.828,42
3658	1	002	001	007	002	258.263,01
3620	1	002	001	007	002	227.189,85
3674	1	002	001	007	002	208.973,22
3570	1	002	001	007	002	203.147,14
3580	1	002	001	007	002	201.761,03
3550	1	002	001	007	002	200.784,61
3590	1	002	001	007	002	196.586,75
3701	1	002	001	007	002	97.398,85
3600	1	002	001	007	002	88.135,15
2368	1	002	001	007	002	64.417,75
3334	1	002	001	007	002	40.054,40
3423	2	002	001	007	002	38.656,92
3530	3	002	001	007	002	36.870,68
2368	6	002	001	007	002	36.831,50
3427	2	002	001	007	002	29.473,01
2319	3	002	001	007	002	19.968,33
3586	1	002	001	007	002	19.024,46
3310	1	002	001	007	002	17.071,09
3442	2	002	001	007	002	10.846,69
3375	1	002	001	007	002	10.026,97

CAP.	ART.	TIT.	NAT.	PRO.	ATT.	Riscosso Residui
3455	1	002	001	007	002	9.976,11
3708	1	002	001	007	002	6.118,37
2368	4	002	001	007	002	5.804,26
3445	2	002	001	007	002	4.254,81
3602	1	002	001	007	002	4.085,32
3477	1	002	001	007	002	2.507,10
3431	1	002	001	007	002	2.492,40
3464	1	002	001	007	002	2.130,61
3540	1	002	001	007	002	1.931,01
3500	4	002	001	007	002	1.660,67
3455	2	002	001	007	002	1.081,84
3481	1	002	001	007	002	1.060,03
3310	2	002	001	007	002	957,54
3548	1	002	001	007	002	956,33
3500	1	002	001	007	002	802,61
3662	1	002	001	007	002	537,05
3305	1	002	001	007	002	379,30
3424	1	002	001	007	002	258,23
3530	4	002	001	007	002	229,16
3424	2	002	001	007	002	184,47
3659	1	002	001	007	002	161,52
3579	1	002	001	007	002	59,51
3426	2	002	001	007	002	30,72
3443	2	002	001	007	002	13,51
<b>Totale tipologia</b>						<b>43.808.849,69</b>

CAP.	ART.	TIT.	NAT.	PRO.	ATT.	Riscosso Residui
3563	5	002	001	007	003	42.923.476,29
3410	1	002	001	007	003	17.731.658,18
3592	2	002	001	007	003	1.784.244,46
3592	1	002	001	007	003	455.321,53
3549	1	002	001	007	003	218.311,76
2329	1	002	001	007	003	79.303,50
3492	1	002	001	007	003	47.639,10
2316	1	002	001	007	003	27.142,50
3592	15	002	001	007	003	21.064,32
2573	1	002	001	007	003	18.525,97
2584	4	002	001	007	003	2.637,34
2454	2	002	001	007	003	2.403,29
2573	33	002	001	007	003	560,30
2454	3	002	001	007	003	218,18
3750	1	002	001	007	003	45,25

## DECISIONE SUL RENDICONTO GENERALE DELLO STATO

CAP.	ART.	TIT.	NAT.	PRO.	ATT.	Riscosso Residui
2474	10	002	001	007	003	37,56
3748	1	002	001	007	003	25,06
2592	3	002	001	007	003	22,90
2454	6	002	001	007	003	22,04
<b>Totale tipologia</b>						<b>63.312.659,53</b>

CAP.	ART.	TIT.	NAT.	PRO.	ATT.	Riscosso Residui
2532	1	002	001	008	001	1.344.934.556,10
2529	1	002	001	008	001	42.070.100,84
2528	1	002	001	008	001	7.522.117,41
2527	4	002	001	008	001	132,37
2527	3	002	001	008	001	13,65
<b>Totale tipologia</b>						<b>1.394.526.920,37</b>

CAP.	ART.	TIT.	NAT.	PRO.	ATT.	Riscosso Residui
2533	3	002	001	008	002	319.492,84
2534	1	002	001	008	002	25.868,74
2534	2	002	001	008	002	163,45
<b>Totale tipologia</b>						<b>345.525,03</b>

CAP.	ART.	TIT.	NAT.	PRO.	ATT.	Riscosso Residui
3336	1	002	002	001	002	1.737.374,72
3307	1	002	002	001	002	861,82
3511	1	002	002	001	002	20,11
<b>Totale tipologia</b>						<b>1.738.256,65</b>

CAP.	ART.	TIT.	NAT.	PRO.	ATT.	Riscosso Residui
2573	5	002	002	001	003	1.241,94
2535	1	002	002	001	003	123,20
<b>Totale tipologia</b>						<b>1.365,14</b>

<b>Totale Titolo II</b>						<b>2.888.573.416,99</b>
-------------------------	--	--	--	--	--	-------------------------

CAP.	ART.	TIT.	NAT.	PRO.	ATT.	Riscosso Residui
4003	1	003	002	001	002	62.700,12
4004	1	003	002	001	002	59.462,08
4012	1	003	002	001	002	4.341,09
4005	1	003	002	001	002	2.023,97
4010	1	003	002	001	002	1.816,26
<b>Totale tipologia</b>						<b>130.343,52</b>

CAP.	ART.	TIT.	NAT.	PRO.	ATT.	Riscosso Residui
4726	1	003	002	002	002	945.626,40
4859	1	003	002	002	002	145.545,75
4850	1	003	002	002	002	4.611,40
4555	1	003	002	002	002	34,73
<b>Totale tipologia</b>						<b>1.095.818,28</b>
<b>Totale Titolo III</b>						<b>1.226.161,80</b>
<b>Totale entrate finali</b>						<b>41.086.544.800,66</b>



**VERSAMENTI COMPETENZA  
PER SEGNO - TITOLI - TIPOLOGIE - CAPITOLI E ARTICOLI**

*(in euro)*

CAP.	ART.	TIT.	NAT.	PRO.	ATT.	Versato Competenza
1023	3	001	001	001	001	-3.525.181.773,50
1023	2	001	001	001	001	-2.937.793.574,48
1023	14	001	001	001	001	-819.530.526,44
1023	4	001	001	001	001	-528.717.670,26
1023	18	001	001	001	001	-475.975.375,09
1023	13	001	001	001	001	-232.911.346,48
1023	5	001	001	001	001	-43.360.114,05
1023	20	001	001	001	001	-17.221.118,48
1023	19	001	001	001	001	-14.736.021,55
1023	23	001	001	001	001	-8.517.063,88
1023	9	001	001	001	001	-0,31
<b>Totale tipologia</b>						<b>-8.603.944.584,52</b>

CAP.	ART.	TIT.	NAT.	PRO.	ATT.	Versato Competenza
1023	1	001	001	001	002	-87.735.969,47
1023	24	001	001	001	002	-39.921.541,76
1023	22	001	001	001	002	-11.358.104,37
<b>Totale tipologia</b>						<b>-139.015.615,60</b>

CAP.	ART.	TIT.	NAT.	PRO.	ATT.	Versato Competenza
1024	8	001	001	002	001	-954.250.998,57
1024	2	001	001	002	001	-296.369.341,49
<b>Totale tipologia</b>						<b>-1.250.620.340,06</b>

CAP.	ART.	TIT.	NAT.	PRO.	ATT.	Versato Competenza
1024	1	001	001	002	002	-23.032.820,02
1024	10	001	001	002	002	-15.016.972,25
1024	11	001	001	002	002	-2.365.896,83
<b>Totale tipologia</b>						<b>-40.415.689,10</b>

CAP.	ART.	TIT.	NAT.	PRO.	ATT.	Versato Competenza
1026	23	001	001	003	001	-151.943.010,04
1034	4	001	001	003	001	-90.810.822,82
1026	5	001	001	003	001	-81.736.696,97
1053	2	001	001	003	001	-73.027.005,83
1177	1	001	001	003	001	-69.408.595,56
1195	1	001	001	003	001	-34.379.281,74
1026	18	001	001	003	001	-26.423.270,12

DECISIONE SUL RENDICONTO GENERALE DELLO STATO

CAP.	ART.	TIT.	NAT.	PRO.	ATT.	Versato Competenza
1034	2	001	001	003	001	-24.682.726,15
1053	1	001	001	003	001	-24.211.795,66
1193	1	001	001	003	001	-20.546.529,32
1197	1	001	001	003	001	-7.560.024,58
1026	2	001	001	003	001	-6.808.654,26
1174	1	001	001	003	001	-4.519.266,27
1026	25	001	001	003	001	-2.464.875,15
1026	7	001	001	003	001	-2.136.487,08
1026	8	001	001	003	001	-1.660.753,91
1196	1	001	001	003	001	-490.411,91
1197	2	001	001	003	001	-252.693,75
1026	6	001	001	003	001	-220.195,27
1026	19	001	001	003	001	-197.639,60
1192	1	001	001	003	001	-179.815,40
1032	1	001	001	003	001	-130.437,06
1026	12	001	001	003	001	-25.089,48
1197	3	001	001	003	001	-20.272,95
1034	3	001	001	003	001	-9.641,67
1026	1	001	001	003	001	-9.638,59
1018	1	001	001	003	001	-2.995,00
1031	4	001	001	003	001	-1.343,33
1054	1	001	001	003	001	-599,81
1017	1	001	001	003	001	-444,36
1031	1	001	001	003	001	-198,31
1034	1	001	001	003	001	-185,92
1178	1	001	001	003	001	-5,03
<b>Totale tipologia</b>						<b>-623.861.402,90</b>

CAP.	ART.	TIT.	NAT.	PRO.	ATT.	Versato Competenza
1053	3	001	001	003	002	-953.104,90
1026	10	001	001	003	002	-42.947,42
1032	2	001	001	003	002	-2.266,04
<b>Totale tipologia</b>						<b>-998.318,36</b>

CAP.	ART.	TIT.	NAT.	PRO.	ATT.	Versato Competenza
1027	1	001	001	004	001	-22.581.213,62
1148	1	001	001	004	001	-15.059.490,57
1028	1	001	001	004	001	-10.229.178,95
1008	1	001	001	004	001	-5.970.664,99
1007	6	001	001	004	001	-4.308.391,79
1007	8	001	001	004	001	-2.085.736,50
1037	1	001	001	004	001	-1.118.560,58



CAP.	ART.	TIT.	NAT.	PRO.	ATT.	Versato Competenza
1007	5	001	001	004	001	-802.165,41
1028	4	001	001	004	001	-644.526,92
1028	8	001	001	004	001	-364.728,15
1007	1	001	001	004	001	-218.524,24
1028	3	001	001	004	001	-117.103,65
1007	10	001	001	004	001	-113.914,97
1028	5	001	001	004	001	-78.497,26
1007	9	001	001	004	001	-48.939,73
1028	2	001	001	004	001	-21.569,62
1041	1	001	001	004	001	-12.777,99
1007	4	001	001	004	001	-4.992,41
1199	1	001	001	004	001	-3.207,49
1049	1	001	001	004	001	-1.115,64
1048	1	001	001	004	001	-566,96
1040	1	001	001	004	001	-457,38
1050	1	001	001	004	001	-412,92
1025	12	001	001	004	001	-349,60
1049	2	001	001	004	001	-216,56
1035	1	001	001	004	001	-113,95
1007	3	001	001	004	001	-92,06
1025	2	001	001	004	001	-37,15
1025	14	001	001	004	001	-24,00
<b>Totale tipologia</b>						<b>-63.787.571,06</b>

CAP.	ART.	TIT.	NAT.	PRO.	ATT.	Versato Competenza
1200	1	001	001	004	002	-4.453.860,80
1027	2	001	001	004	002	-41.091,85
1025	1	001	001	004	002	-14.434,34
1040	4	001	001	004	002	-3.355,84
1025	19	001	001	004	002	-333,36
1028	7	001	001	004	002	-53,73
<b>Totale tipologia</b>						<b>-4.513.129,92</b>

CAP.	ART.	TIT.	NAT.	PRO.	ATT.	Versato Competenza
1203	1	001	001	005	001	-3.438.929.199,31
1203	12	001	001	005	001	-546.884.846,86
1203	2	001	001	005	001	-10.540,93
<b>Totale tipologia</b>						<b>-3.985.824.587,10</b>

DECISIONE SUL RENDICONTO GENERALE DELLO STATO

CAP.	ART.	TIT.	NAT.	PRO.	ATT.	Versato Competenza
1203	4	001	001	005	002	-136.960.514,72
1203	5	001	001	005	002	-21.596.321,62
<b>Totale tipologia</b>						<b>-158.556.836,34</b>

CAP.	ART.	TIT.	NAT.	PRO.	ATT.	Versato Competenza
1205	1	001	001	006	001	-354.045.153,36
1201	1	001	001	006	001	-347.176.989,71
1205	4	001	001	006	001	-75.499.364,12
1206	1	001	001	006	001	-11.507.192,51
1205	7	001	001	006	001	-2.815.978,34
1205	10	001	001	006	001	-706.470,51
1205	2	001	001	006	001	-13.924,79
1205	5	001	001	006	001	-26,46
<b>Totale tipologia</b>						<b>-791.765.099,80</b>

CAP.	ART.	TIT.	NAT.	PRO.	ATT.	Versato Competenza
1201	2	001	001	006	002	-4.275.766,36
1205	3	001	001	006	002	-15.435,72
1205	8	001	001	006	002	-2.488,74
1201	3	001	001	006	002	-1.665,48
<b>Totale tipologia</b>						<b>-4.295.356,30</b>

CAP.	ART.	TIT.	NAT.	PRO.	ATT.	Versato Competenza
1409	1	001	001	007	001	-514.456.021,23
1460	2	001	001	007	001	-67.492,52
<b>Totale tipologia</b>						<b>-514.523.513,75</b>

CAP.	ART.	TIT.	NAT.	PRO.	ATT.	Versato Competenza
1461	1	001	001	007	002	-203,62
<b>Totale tipologia</b>						<b>-203,62</b>

CAP.	ART.	TIT.	NAT.	PRO.	ATT.	Versato Competenza
1411	1	001	001	008	001	-282.756.727,01
1402	1	001	001	008	001	-79.942.627,43
1421	1	001	001	008	001	-40.074.591,53
1401	1	001	001	008	001	-12.222.903,41
1431	1	001	001	008	001	-2.635.855,36
1414	1	001	001	008	001	-397.118,98
1416	1	001	001	008	001	-227.478,69
1413	1	001	001	008	001	-1.441,89
1415	1	001	001	008	001	-577,75

CAP.	ART.	TIT.	NAT.	PRO.	ATT.	Versato Competenza
1451	1	001	001	008	001	-50,18
<b>Totale tipologia</b>						<b>-418.259.372,23</b>

CAP.	ART.	TIT.	NAT.	PRO.	ATT.	Versato Competenza
1450	1	001	001	008	002	-20.226,31
<b>Totale tipologia</b>						<b>-20.226,31</b>

CAP.	ART.	TIT.	NAT.	PRO.	ATT.	Versato Competenza
1601	1	001	001	009	001	-545.322.065,66
1602	1	001	001	009	001	-329.576,25
<b>Totale tipologia</b>						<b>-545.651.641,91</b>

CAP.	ART.	TIT.	NAT.	PRO.	ATT.	Versato Competenza
1218	1	001	001	013	001	-318.490.284,18
1210	1	001	001	013	001	-122.177.312,02
1208	1	001	001	013	001	-68.483.160,78
1243	1	001	001	013	001	-44.282.619,03
1217	1	001	001	013	001	-31.100.496,37
1210	3	001	001	013	001	-7.635.811,25
1213	6	001	001	013	001	-3.077.852,80
1217	3	001	001	013	001	-2.165.960,52
1221	1	001	001	013	001	-1.560.017,23
1227	1	001	001	013	001	-1.523.741,57
1213	8	001	001	013	001	-1.490.016,11
1230	1	001	001	013	001	-832.580,78
1257	1	001	001	013	001	-779.817,98
1213	5	001	001	013	001	-545.369,37
1220	1	001	001	013	001	-530.872,82
1213	1	001	001	013	001	-252.823,60
1419	1	001	001	013	001	-230.121,58
1216	1	001	001	013	001	-115.666,40
1228	1	001	001	013	001	-95.484,74
1213	10	001	001	013	001	-81.367,93
1216	2	001	001	013	001	-46.384,19
1213	9	001	001	013	001	-34.956,94
1233	1	001	001	013	001	-19.384,53
1236	1	001	001	013	001	-7.048,34
1219	1	001	001	013	001	-6.604,55
1238	1	001	001	013	001	-4.362,93
1213	4	001	001	013	001	-3.566,01
1477	1	001	001	013	001	-1.897,92
1471	2	001	001	013	001	-1.427,17

DECISIONE SUL RENDICONTO GENERALE DELLO STATO

CAP.	ART.	TIT.	NAT.	PRO.	ATT.	Versato Competenza
1225	1	001	001	013	001	-28,63
<b>Totale tipologia</b>						<b>-605.577.038,27</b>

CAP.	ART.	TIT.	NAT.	PRO.	ATT.	Versato Competenza
1400	1	001	001	013	002	-35.495.623,45
1210	2	001	001	013	002	-161.627,76
1600	1	001	001	013	002	-27.986,24
1218	2	001	001	013	002	-19.091,60
1217	2	001	001	013	002	-9.319,48
1233	2	001	001	013	002	-1.169,93
1210	4	001	001	013	002	-448,52
1419	2	001	001	013	002	-380,78
1208	2	001	001	013	002	-2,00
<b>Totale tipologia</b>						<b>-35.715.649,76</b>

CAP.	ART.	TIT.	NAT.	PRO.	ATT.	Versato Competenza
1062	1	001	002	001	001	-17.590.926,23
1063	1	001	002	001	001	-9.939.070,21
1036	1	001	002	001	001	-2.016.272,46
1074	1	001	002	001	001	-1.925.325,99
1033	1	001	002	001	001	-1.270.039,58
1182	1	001	002	001	001	-42.320,16
1198	1	001	002	001	001	-28.014,62
1074	2	001	002	001	001	-20.380,78
1185	1	001	002	001	001	-18.509,70
1045	1	001	002	001	001	-3.269,04
1070	1	001	002	001	001	-2.600,39
1069	1	001	002	001	001	-1.467,29
1065	1	001	002	001	001	-954,90
1057	1	001	002	001	001	-607,37
1188	1	001	002	001	001	-449,07
1190	1	001	002	001	001	-205,53
1056	1	001	002	001	001	-142,44
1074	3	001	002	001	001	-6,75
<b>Totale tipologia</b>						<b>-32.860.562,51</b>

CAP.	ART.	TIT.	NAT.	PRO.	ATT.	Versato Competenza
1062	2	001	002	001	002	-216.453,65
1063	2	001	002	001	002	-129.723,74
1033	5	001	002	001	002	-344,00
<b>Totale tipologia</b>						<b>-346.521,39</b>

CAP.	ART.	TIT.	NAT.	PRO.	ATT.	Versato Competenza
1060	1	001	002	002	001	-1.008,96
1043	1	001	002	002	001	-42,65
1051	3	001	002	002	001	-38,74
<b>Totale tipologia</b>						<b>-1.090,35</b>

CAP.	ART.	TIT.	NAT.	PRO.	ATT.	Versato Competenza
1029	9	001	002	002	002	-4,55
1101	1	001	002	002	002	-3,00
<b>Totale tipologia</b>						<b>-7,55</b>

CAP.	ART.	TIT.	NAT.	PRO.	ATT.	Versato Competenza
1171	1	001	002	003	002	-6.468.432,76
1171	2	001	002	003	002	-2.666.070,04
1171	7	001	002	003	002	-270.107,32
1171	4	001	002	003	002	-110.249,48
1171	3	001	002	003	002	-323,38
1180	1	001	002	003	002	-37,31
<b>Totale tipologia</b>						<b>-9.515.220,29</b>

CAP.	ART.	TIT.	NAT.	PRO.	ATT.	Versato Competenza
1239	1	001	002	004	001	-35.667.526,52
1207	1	001	002	004	001	-3.043,75
1254	3	001	002	004	001	-39,18
<b>Totale tipologia</b>						<b>-35.670.609,45</b>

CAP.	ART.	TIT.	NAT.	PRO.	ATT.	Versato Competenza
1239	2	001	002	004	002	-231.606,11
1260	1	001	002	004	002	-76.087,64
1301	1	001	002	004	002	-107,00
<b>Totale tipologia</b>						<b>-307.800,75</b>

CAP.	ART.	TIT.	NAT.	PRO.	ATT.	Versato Competenza
1242	2	001	002	005	001	-6.067,82
1242	3	001	002	005	001	-2.547,87
1250	1	001	002	005	001	-500,84
1242	5	001	002	005	001	-363,70
1242	1	001	002	005	001	-257,80
1242	4	001	002	005	001	-55,96
<b>Totale tipologia</b>						<b>-9.793,99</b>

DECISIONE SUL RENDICONTO GENERALE DELLO STATO

CAP.	ART.	TIT.	NAT.	PRO.	ATT.	Versato Competenza
1253	2	001	002	005	002	-378.972,49
1253	3	001	002	005	002	-98.037,01
1253	5	001	002	005	002	-46.971,36
1253	1	001	002	005	002	-30.036,62
1253	4	001	002	005	002	-22.912,62
1253	6	001	002	005	002	-6.475,26
1265	1	001	002	005	002	-1.711,87
1253	7	001	002	005	002	-29,10
<b>Totale tipologia</b>						<b>-585.146,33</b>

<b>Totale Titolo 1</b>						<b>-17.866.642.929,52</b>
------------------------	--	--	--	--	--	---------------------------

CAP.	ART.	TIT.	NAT.	PRO.	ATT.	Versato Competenza
3321	1	002	001	001	001	-41.360.004,63
2065	2	002	001	001	001	-4.684.469,07
2009	1	002	001	001	001	-239.309,39
2010	1	002	001	001	001	-10.043,32
2001	1	002	001	001	001	-1.192,02
<b>Totale tipologia</b>						<b>-46.295.018,43</b>

CAP.	ART.	TIT.	NAT.	PRO.	ATT.	Versato Competenza
3553	1	002	001	002	001	-2.057.809,26
<b>Totale tipologia</b>						<b>-2.057.809,26</b>

CAP.	ART.	TIT.	NAT.	PRO.	ATT.	Versato Competenza
2608	1	002	001	003	002	-87.276,42
<b>Totale tipologia</b>						<b>-87.276,42</b>

CAP.	ART.	TIT.	NAT.	PRO.	ATT.	Versato Competenza
3210	1	002	001	003	003	-6.572.036,57
3210	2	002	001	003	003	-5.601.575,59
3210	4	002	001	003	003	-1.697.104,22
3210	10	002	001	003	003	-244.745,42
3210	11	002	001	003	003	-179.967,46
3210	3	002	001	003	003	-161.614,47
3210	6	002	001	003	003	-44.412,37
3210	5	002	001	003	003	-15.085,68
3210	12	002	001	003	003	-10.701,44
3210	7	002	001	003	003	-8.768,69
3210	8	002	001	003	003	-592,65
3210	14	002	001	003	003	-204,24
<b>Totale tipologia</b>						<b>-14.536.808,80</b>

CAP.	ART.	TIT.	NAT.	PRO.	ATT.	Versato Competenza
3312	3	002	001	005	001	-25.363.497,53
3313	1	002	001	005	001	-24.772.902,93
3313	3	002	001	005	001	-7.593.766,83
2301	1	002	001	005	001	-6.967.876,02
2302	1	002	001	005	001	-6.783.244,15
2309	1	002	001	005	001	-6.277.874,71
3313	2	002	001	005	001	-5.438.247,35
3312	11	002	001	005	001	-5.151.651,28
3312	4	002	001	005	001	-4.042.965,75
3313	6	002	001	005	001	-878.605,14
3312	14	002	001	005	001	-314.899,86
3312	9	002	001	005	001	-295.116,19
3314	1	002	001	005	001	-275.587,06
2303	1	002	001	005	001	-200.254,51
2308	1	002	001	005	001	-158.053,98
3315	1	002	001	005	001	-66.872,71
2306	1	002	001	005	001	-61.943,18
3313	5	002	001	005	001	-52.302,50
3312	15	002	001	005	001	-10.641,12
2370	1	002	001	005	001	-9.858,94
3312	1	002	001	005	001	-4.635,77
3312	5	002	001	005	001	-2.356,42
2304	1	002	001	005	001	-2.298,77
3313	4	002	001	005	001	-1.057,79
3312	7	002	001	005	001	-912,37
3312	6	002	001	005	001	-216,79
3312	8	002	001	005	001	-69,75
3312	12	002	001	005	001	-4,54
<b>Totale tipologia</b>						<b>-94.727.713,94</b>
CAP.	ART.	TIT.	NAT.	PRO.	ATT.	Versato Competenza
2307	1	002	001	005	003	-348,18
<b>Totale tipologia</b>						<b>-348,18</b>
<b>Totale Titolo II</b>						<b>-157.704.975,03</b>
<b>Totale entrate finali</b>						<b>-18.024.347.904,55</b>

DECISIONE SUL RENDICONTO GENERALE DELLO STATO

CAP.	ART.	TIT.	NAT.	PRO.	ATT.	Versato Competenza
1203	6	001	001	005	002	2.471,63
<b>Totale tipologia</b>						<b>2.471,63</b>

CAP.	ART.	TIT.	NAT.	PRO.	ATT.	Versato Competenza
1181	1	001	002	001	001	5.926,08
<b>Totale tipologia</b>						<b>5.926,08</b>

CAP.	ART.	TIT.	NAT.	PRO.	ATT.	Versato Competenza
1029	1	001	002	002	001	6.684,25
<b>Totale tipologia</b>						<b>6.684,25</b>

CAP.	ART.	TIT.	NAT.	PRO.	ATT.	Versato Competenza
1172	1	001	002	002	002	2,28
<b>Totale tipologia</b>						<b>2,28</b>

<b>Totale Titolo 1</b>						<b>15.084,24</b>
------------------------	--	--	--	--	--	------------------

CAP.	ART.	TIT.	NAT.	PRO.	ATT.	Versato Competenza
3365	1	002	001	001	001	48.488,78
2202	1	002	001	001	001	1.002,00
<b>Totale tipologia</b>						<b>49.490,78</b>

CAP.	ART.	TIT.	NAT.	PRO.	ATT.	Versato Competenza
3518	30	002	001	002	001	391.199.702,62
2464	1	002	001	002	001	57.863.358,00
3354	2	002	001	002	001	44.000.000,00
3354	1	002	001	002	001	29.000.000,00
2569	11	002	001	002	001	19.574,09
3547	1	002	001	002	001	217,68
2580	1	002	001	002	001	168,00
3533	1	002	001	002	001	78,36
3682	1	002	001	002	001	73,32
3540	2	002	001	002	001	10,92
<b>Totale tipologia</b>						<b>522.083.182,99</b>

CAP.	ART.	TIT.	NAT.	PRO.	ATT.	Versato Competenza
3494	1	002	001	002	002	62.747.633,35
2454	12	002	001	002	002	7.747.000,00
2454	21	002	001	002	002	1.361.930,67
3518	28	002	001	002	002	320.442,48
3654	1	002	001	002	002	125.165,03



CAP.	ART.	TIT.	NAT.	PRO.	ATT.	Versato Competenza
3777	3	002	001	002	002	87.646,34
3416	1	002	001	002	002	45.199,50
3414	2	002	001	002	002	38.645,69
3490	19	002	001	002	002	17.693,06
2474	7	002	001	002	002	15.000,00
3592	12	002	001	002	002	7.959,94
3490	4	002	001	002	002	5.306,92
3490	2	002	001	002	002	4.493,62
3490	18	002	001	002	002	4.122,50
3632	2	002	001	002	002	4.005,34
3406	2	002	001	002	002	2.908,18
3490	12	002	001	002	002	1.300,77
3490	22	002	001	002	002	1.174,51
3694	13	002	001	002	002	685,40
3562	1	002	001	002	002	200,00
2439	12	002	001	002	002	74,44
3592	4	002	001	002	002	32,55
3518	16	002	001	002	002	26,29
2439	24	002	001	002	002	5,50
<b>Totale tipologia</b>						<b>72.538.652,08</b>

CAP.	ART.	TIT.	NAT.	PRO.	ATT.	Versato Competenza
3342	2	002	001	002	003	35.077,46
3351	1	002	001	002	003	919,90
3342	4	002	001	002	003	895,71
3591	1	002	001	002	003	501,08
<b>Totale tipologia</b>						<b>37.394,15</b>

CAP.	ART.	TIT.	NAT.	PRO.	ATT.	Versato Competenza
3249	1	002	001	003	003	278.483.373,36
3523	1	002	001	003	003	418,93
<b>Totale tipologia</b>						<b>278.483.792,29</b>

CAP.	ART.	TIT.	NAT.	PRO.	ATT.	Versato Competenza
2354	1	002	001	003	004	1.908.681.590,00
2957	1	002	001	003	004	14.579.015,30
2954	1	002	001	003	004	113,43
2961	4	002	001	003	004	93,85
<b>Totale tipologia</b>						<b>1.923.260.812,58</b>

DECISIONE SUL RENDICONTO GENERALE DELLO STATO

CAP.	ART.	TIT.	NAT.	PRO.	ATT.	Versato Competenza
3988	1	002	001	004	003	5.283.591,00
<b>Totale tipologia</b>						<b>5.283.591,00</b>

CAP.	ART.	TIT.	NAT.	PRO.	ATT.	Versato Competenza
2282	1	002	001	005	001	6.376,00
2525	1	002	001	005	001	1.666,66
2569	13	002	001	005	001	1.543,21
<b>Totale tipologia</b>						<b>9.585,87</b>

CAP.	ART.	TIT.	NAT.	PRO.	ATT.	Versato Competenza
2414	1	002	001	005	003	105.840.000,00
2574	7	002	001	005	003	1.016,86
2439	19	002	001	005	003	506,74
2413	8	002	001	005	003	414,50
<b>Totale tipologia</b>						<b>105.841.938,10</b>

CAP.	ART.	TIT.	NAT.	PRO.	ATT.	Versato Competenza
3347	1	002	001	007	001	8.922,63
<b>Totale tipologia</b>						<b>8.922,63</b>

CAP.	ART.	TIT.	NAT.	PRO.	ATT.	Versato Competenza
3363	1	002	001	007	002	350.000.000,00
3783	1	002	001	007	002	5.278.248,00
3571	1	002	001	007	002	3.451.193,43
3539	1	002	001	007	002	411.884,51
3387	1	002	001	007	002	223.951,00
3575	1	002	001	007	002	211.426,77
2413	16	002	001	007	002	203.565,01
3310	5	002	001	007	002	154.815,07
3349	1	002	001	007	002	154.150,70
3471	1	002	001	007	002	27.644,03
3576	2	002	001	007	002	20.862,84
2413	15	002	001	007	002	10.551,55
2595	1	002	001	007	002	10.467,58
3555	1	002	001	007	002	497,20
3456	1	002	001	007	002	21,71
<b>Totale tipologia</b>						<b>360.159.279,40</b>

CAP.	ART.	TIT.	NAT.	PRO.	ATT.	Versato Competenza
2439	22	002	001	007	003	105.000.000,00
3785	1	002	001	007	003	6.388.081,52
2413	6	002	001	007	003	220.600,00

CAP.	ART.	TIT.	NAT.	PRO.	ATT.	Versato Competenza
3694	10	002	001	007	003	24.691,54
2474	4	002	001	007	003	5.218,63
3317	1	002	001	007	003	2.322,79
3651	1	002	001	007	003	1.250,00
2454	6	002	001	007	003	1.195,20
2454	19	002	001	007	003	227,24
3694	19	002	001	007	003	221,50
3636	4	002	001	007	003	97,61
<b>Totale tipologia</b>						<b>111.643.906,03</b>
CAP.	ART.	TIT.	NAT.	PRO.	ATT.	Versato Competenza
3379	1	002	002	001	001	404,00
<b>Totale tipologia</b>						<b>404,00</b>
CAP.	ART.	TIT.	NAT.	PRO.	ATT.	Versato Competenza
3460	1	002	002	001	002	73.186,11
3450	1	002	002	001	002	67.296,51
3511	1	002	002	001	002	604,94
<b>Totale tipologia</b>						<b>141.087,56</b>
CAP.	ART.	TIT.	NAT.	PRO.	ATT.	Versato Competenza
2577	2	002	002	001	003	402.023.105,15
3540	5	002	002	001	003	20.778.443,00
2577	1	002	002	001	003	5.248.735,62
3488	5	002	002	001	003	69.867,39
3330	1	002	002	001	003	132,36
2442	4	002	002	001	003	16,07
<b>Totale tipologia</b>						<b>428.120.299,59</b>
<b>Totale Titolo II</b>						<b>3.807.662.339,05</b>
CAP.	ART.	TIT.	NAT.	PRO.	ATT.	Versato Competenza
4006	1	003	002	001	002	200.000,00
<b>Totale tipologia</b>						<b>200.000,00</b>
CAP.	ART.	TIT.	NAT.	PRO.	ATT.	Versato Competenza
4570	1	003	002	002	002	249,55
<b>Totale tipologia</b>						<b>249,55</b>
<b>Totale Titolo III</b>						<b>200.249,55</b>
<b>Totale entrate finali</b>						<b>3.807.877.672,84</b>



**VERSAMENTI RESIDUI  
PER SEGNO - TITOLI - TIPOLOGIE - CAPITOLI E ARTICOLI**

*(in euro)*

CAP.	ART.	TIT.	NAT.	PRO.	ATT.	Versato Residui
1023	2	001	001	001	001	-8.041.629,75
1023	3	001	001	001	001	-4.947.589,40
1023	14	001	001	001	001	-2.109.935,59
1023	4	001	001	001	001	-462.777,30
1023	23	001	001	001	001	-220.350,45
1023	13	001	001	001	001	-133.533,33
1023	20	001	001	001	001	-46.703,90
1023	19	001	001	001	001	-11.876,10
1023	18	001	001	001	001	-177,70

**Totale tipologia** -15.974.573,52

CAP.	ART.	TIT.	NAT.	PRO.	ATT.	Versato Residui
1023	1	001	001	001	002	-37.021.072,48
1023	22	001	001	001	002	-796.668,88
1023	24	001	001	001	002	-113.287,79

**Totale tipologia** -37.931.029,15

CAP.	ART.	TIT.	NAT.	PRO.	ATT.	Versato Residui
1024	8	001	001	002	001	-18.168.028,58
1024	2	001	001	002	001	-2.482.260,50

**Totale tipologia** -20.650.289,08

CAP.	ART.	TIT.	NAT.	PRO.	ATT.	Versato Residui
1024	1	001	001	002	002	-9.336.316,43
1024	11	001	001	002	002	-1.912.781,97
1024	10	001	001	002	002	-1.396.364,03

**Totale tipologia** -12.645.462,43

CAP.	ART.	TIT.	NAT.	PRO.	ATT.	Versato Residui
1193	1	001	001	003	001	-435.743,88
1053	2	001	001	003	001	-89.143,51
1192	1	001	001	003	001	-72.337,75
1197	1	001	001	003	001	-49.065,15
1034	4	001	001	003	001	-35.047,69
1053	1	001	001	003	001	-8.212,83
1197	2	001	001	003	001	-7.863,03
1174	1	001	001	003	001	-2.246,14

DECISIONE SUL RENDICONTO GENERALE DELLO STATO

CAP.	ART.	TIT.	NAT.	PRO.	ATT.	Versato Residui
1026	25	001	001	003	001	-1.747,75
1026	7	001	001	003	001	-1.725,14
1034	3	001	001	003	001	-1.675,11
1026	23	001	001	003	001	-479,83
1197	3	001	001	003	001	-415,25
1032	1	001	001	003	001	-99,34
<b>Totale tipologia</b>						<b>-705.802,40</b>

CAP.	ART.	TIT.	NAT.	PRO.	ATT.	Versato Residui
1053	3	001	001	003	002	-9.696,18
1026	10	001	001	003	002	-7.204,40
<b>Totale tipologia</b>						<b>-16.900,58</b>

CAP.	ART.	TIT.	NAT.	PRO.	ATT.	Versato Residui
1028	1	001	001	004	001	-32.867,33
1007	5	001	001	004	001	-22.983,44
1027	1	001	001	004	001	-20.769,99
1035	1	001	001	004	001	-1.348,19
1007	6	001	001	004	001	-491,32
1028	4	001	001	004	001	-477,00
1028	2	001	001	004	001	-333,00
<b>Totale tipologia</b>						<b>-79.270,27</b>

CAP.	ART.	TIT.	NAT.	PRO.	ATT.	Versato Residui
1200	1	001	001	004	002	-4.127.013,58
1025	1	001	001	004	002	-353.608,35
1040	4	001	001	004	002	-72.962,11
1027	2	001	001	004	002	-377,14
<b>Totale tipologia</b>						<b>-4.553.961,18</b>

CAP.	ART.	TIT.	NAT.	PRO.	ATT.	Versato Residui
1203	1	001	001	005	001	-112.582.076,13
<b>Totale tipologia</b>						<b>-112.582.076,13</b>

CAP.	ART.	TIT.	NAT.	PRO.	ATT.	Versato Residui
1203	4	001	001	005	002	-45.336.293,14
1203	5	001	001	005	002	-276.376,16
<b>Totale tipologia</b>						<b>-45.612.669,30</b>

CAP.	ART.	TIT.	NAT.	PRO.	ATT.	Versato Residui
1205	1	001	001	006	001	-3.042.798,83
1201	1	001	001	006	001	-2.876.607,32

CAP.	ART.	TIT.	NAT.	PRO.	ATT.	Versato Residui
1205	4	001	001	006	001	-220.746,55
1205	7	001	001	006	001	-212.675,25
1206	1	001	001	006	001	-54.928,59
1205	2	001	001	006	001	-126,00
<b>Totale tipologia</b>						<b>-6.407.882,54</b>

CAP.	ART.	TIT.	NAT.	PRO.	ATT.	Versato Residui
1201	2	001	001	006	002	-11.924.290,67
1205	3	001	001	006	002	-63.287,60
1205	8	001	001	006	002	-3.220,76
<b>Totale tipologia</b>						<b>-11.990.799,03</b>

CAP.	ART.	TIT.	NAT.	PRO.	ATT.	Versato Residui
1409	1	001	001	007	001	-163.556,54
1460	2	001	001	007	001	-13.011,95
<b>Totale tipologia</b>						<b>-176.568,49</b>

CAP.	ART.	TIT.	NAT.	PRO.	ATT.	Versato Residui
1421	1	001	001	008	001	-5.287.805,30
1402	1	001	001	008	001	-831.308,33
1431	1	001	001	008	001	-166.035,04
1411	1	001	001	008	001	-71.336,91
1414	1	001	001	008	001	-10.827,56
1401	1	001	001	008	001	-9.438,71
1416	1	001	001	008	001	-1.322,46
1413	1	001	001	008	001	-1.022,79
1451	1	001	001	008	001	-3,34
<b>Totale tipologia</b>						<b>-6.379.100,44</b>

CAP.	ART.	TIT.	NAT.	PRO.	ATT.	Versato Residui
1450	1	001	001	008	002	-10.039,47
<b>Totale tipologia</b>						<b>-10.039,47</b>

CAP.	ART.	TIT.	NAT.	PRO.	ATT.	Versato Residui
1601	1	001	001	009	001	-2.758,02
<b>Totale tipologia</b>						<b>-2.758,02</b>

CAP.	ART.	TIT.	NAT.	PRO.	ATT.	Versato Residui
1208	1	001	001	013	001	-3.238.529,39
1210	1	001	001	013	001	-1.578.325,57
1243	1	001	001	013	001	-647.531,12
1216	2	001	001	013	001	-404.678,57

DECISIONE SUL RENDICONTO GENERALE DELLO STATO

CAP.	ART.	TIT.	NAT.	PRO.	ATT.	Versato Residui
1218	1	001	001	013	001	-198.177,58
1210	3	001	001	013	001	-70.627,06
1230	1	001	001	013	001	-35.084,58
1216	1	001	001	013	001	-32.391,18
1213	5	001	001	013	001	-16.418,04
1219	1	001	001	013	001	-9.277,21
1221	1	001	001	013	001	-7.444,29
1217	1	001	001	013	001	-4.494,46
1220	1	001	001	013	001	-2.534,62
1419	1	001	001	013	001	-1.952,30
1217	3	001	001	013	001	-795,90
1257	1	001	001	013	001	-692,64
1213	6	001	001	013	001	-350,96
1471	2	001	001	013	001	-150,52
1218	3	001	001	013	001	-115,88
1236	1	001	001	013	001	-92,50
1238	1	001	001	013	001	-6,76
<b>Totale tipologia</b>						<b>-6.249.671,13</b>

CAP.	ART.	TIT.	NAT.	PRO.	ATT.	Versato Residui
1400	1	001	001	013	002	-21.666.409,40
1210	2	001	001	013	002	-770.345,98
1218	2	001	001	013	002	-198.667,23
1217	2	001	001	013	002	-100.481,03
1600	1	001	001	013	002	-40.927,30
1233	2	001	001	013	002	-7.158,77
1210	4	001	001	013	002	-1.663,53
1419	2	001	001	013	002	-738,31
<b>Totale tipologia</b>						<b>-22.786.391,55</b>

CAP.	ART.	TIT.	NAT.	PRO.	ATT.	Versato Residui
1074	2	001	002	001	001	-330.118,51
1033	1	001	002	001	001	-267.559,30
1036	1	001	002	001	001	-14.373,30
1182	1	001	002	001	001	-11.364,83
1063	1	001	002	001	001	-8.087,79
1074	1	001	002	001	001	-3.064,41
1033	7	001	002	001	001	-1.010,22
1065	1	001	002	001	001	-322,39
1057	1	001	002	001	001	-14,80
<b>Totale tipologia</b>						<b>-635.915,55</b>



CAP.	ART.	TIT.	NAT.	PRO.	ATT.	Versato Residui
1062	2	001	002	001	002	-50.892,33
1063	2	001	002	001	002	-31.940,61
1033	5	001	002	001	002	-1.481,81
<b>Totale tipologia</b>						<b>-84.314,75</b>

CAP.	ART.	TIT.	NAT.	PRO.	ATT.	Versato Residui
1043	1	001	002	002	001	-94,38
<b>Totale tipologia</b>						<b>-94,38</b>

CAP.	ART.	TIT.	NAT.	PRO.	ATT.	Versato Residui
1172	7	001	002	002	002	-13.614,12
1029	9	001	002	002	002	-260,02
1101	1	001	002	002	002	-28,10
<b>Totale tipologia</b>						<b>-13.902,24</b>

CAP.	ART.	TIT.	NAT.	PRO.	ATT.	Versato Residui
1171	2	001	002	003	002	-914.656,94
1171	1	001	002	003	002	-51.577,40
1171	4	001	002	003	002	-12.484,82
1171	7	001	002	003	002	-7.611,01
1171	3	001	002	003	002	-3.688,16
<b>Totale tipologia</b>						<b>-990.018,33</b>

CAP.	ART.	TIT.	NAT.	PRO.	ATT.	Versato Residui
1239	1	001	002	004	001	-159.459,27
1254	3	001	002	004	001	-539,46
<b>Totale tipologia</b>						<b>-159.998,73</b>

CAP.	ART.	TIT.	NAT.	PRO.	ATT.	Versato Residui
1239	2	001	002	004	002	-990.076,52
<b>Totale tipologia</b>						<b>-990.076,52</b>

CAP.	ART.	TIT.	NAT.	PRO.	ATT.	Versato Residui
1250	1	001	002	005	001	-8.249,12
1242	1	001	002	005	001	-3.983,15
1242	3	001	002	005	001	-2.261,09
1242	2	001	002	005	001	-750,94
1242	4	001	002	005	001	-251,89
1242	5	001	002	005	001	-22,02
<b>Totale tipologia</b>						<b>-15.518,21</b>

DECISIONE SUL RENDICONTO GENERALE DELLO STATO

CAP.	ART.	TIT.	NAT.	PRO.	ATT.	Versato Residui
1253	1	001	002	005	002	-266.461,81
1253	6	001	002	005	002	-14.972,96
1253	4	001	002	005	002	-3.751,62
1253	2	001	002	005	002	-2.503,84
1265	1	001	002	005	002	-1.708,86
1253	3	001	002	005	002	-1.116,90
1253	5	001	002	005	002	-288,74
<b>Totale tipologia</b>						<b>-290.804,73</b>
<b>Totale Titolo 1</b>						<b>-307.935.888,15</b>

CAP.	ART.	TIT.	NAT.	PRO.	ATT.	Versato Residui
3321	1	002	001	001	001	-247.156,78
2065	2	002	001	001	001	-118.385,66
2009	1	002	001	001	001	-2.296,69
<b>Totale tipologia</b>						<b>-367.839,13</b>

CAP.	ART.	TIT.	NAT.	PRO.	ATT.	Versato Residui
3553	1	002	001	002	001	-56.684,82
<b>Totale tipologia</b>						<b>-56.684,82</b>

CAP.	ART.	TIT.	NAT.	PRO.	ATT.	Versato Residui
2608	1	002	001	003	002	-11.025,44
<b>Totale tipologia</b>						<b>-11.025,44</b>

CAP.	ART.	TIT.	NAT.	PRO.	ATT.	Versato Residui
3210	1	002	001	003	003	-4.536.184,20
3210	2	002	001	003	003	-2.810.443,92
3210	3	002	001	003	003	-1.488.110,34
3210	5	002	001	003	003	-412.794,75
3210	6	002	001	003	003	-402.173,56
3210	11	002	001	003	003	-269.678,49
3210	7	002	001	003	003	-118.028,15
3210	10	002	001	003	003	-105.631,07
3210	4	002	001	003	003	-35.320,61
3210	14	002	001	003	003	-12.493,04
3210	8	002	001	003	003	-4.202,16
3210	12	002	001	003	003	-1.735,03
<b>Totale tipologia</b>						<b>-10.196.795,32</b>

CAP.	ART.	TIT.	NAT.	PRO.	ATT.	Versato Residui
3312	3	002	001	005	001	-10.648.290,16
3313	1	002	001	005	001	-10.314.910,43
3312	11	002	001	005	001	-5.283.344,81
2302	1	002	001	005	001	-3.878.500,18
2301	1	002	001	005	001	-1.840.973,36
3313	2	002	001	005	001	-1.840.713,02
3312	4	002	001	005	001	-1.839.522,29
3313	3	002	001	005	001	-785.398,95
3312	15	002	001	005	001	-338.951,89
3312	14	002	001	005	001	-333.716,91
3313	6	002	001	005	001	-279.154,89
3312	9	002	001	005	001	-261.007,40
3312	5	002	001	005	001	-109.177,34
2309	1	002	001	005	001	-88.164,27
2303	1	002	001	005	001	-54.294,49
3314	1	002	001	005	001	-54.140,51
3313	5	002	001	005	001	-22.794,62
2308	1	002	001	005	001	-22.596,76
3315	1	002	001	005	001	-15.215,52
3312	7	002	001	005	001	-11.827,83
3312	6	002	001	005	001	-7.713,54
2306	1	002	001	005	001	-4.584,73
2304	1	002	001	005	001	-2.800,65
3313	4	002	001	005	001	-956,20
3312	8	002	001	005	001	-954,43
3312	12	002	001	005	001	-57,42
<b>Totale tipologia</b>						<b>-38.039.762,60</b>

CAP.	ART.	TIT.	NAT.	PRO.	ATT.	Versato Residui
2307	1	002	001	005	003	-141,91
<b>Totale tipologia</b>						<b>-141,91</b>

<b>Totale Titolo II</b>						<b>-48.672.249,22</b>
-------------------------	--	--	--	--	--	-----------------------

<b>Totale entrate finali</b>						<b>-356.608.137,37</b>
------------------------------	--	--	--	--	--	------------------------

DECISIONE SUL RENDICONTO GENERALE DELLO STATO

CAP.	ART.	TIT.	NAT.	PRO.	ATT.	Versato Residui
1203	2	001	001	005	001	10.540,93
<b>Totale tipologia</b>						<b>10.540,93</b>
<b>Totale Titolo I</b>						<b>10.540,93</b>
CAP.	ART.	TIT.	NAT.	PRO.	ATT.	Versato Residui
3490	2	002	001	002	002	309,62
<b>Totale tipologia</b>						<b>309,62</b>
CAP.	ART.	TIT.	NAT.	PRO.	ATT.	Versato Residui
2352	1	002	001	005	001	182,58
<b>Totale tipologia</b>						<b>182,58</b>
CAP.	ART.	TIT.	NAT.	PRO.	ATT.	Versato Residui
3347	1	002	001	007	001	214,28
<b>Totale tipologia</b>						<b>214,28</b>
CAP.	ART.	TIT.	NAT.	PRO.	ATT.	Versato Residui
3659	1	002	001	007	002	161,52
<b>Totale tipologia</b>						<b>161,52</b>
CAP.	ART.	TIT.	NAT.	PRO.	ATT.	Versato Residui
3511	1	002	002	001	002	20,11
<b>Totale tipologia</b>						<b>20,11</b>
<b>Totale Titolo II</b>						<b>888,11</b>
<b>Totale entrate finali</b>						<b>11.429,04</b>

DA RISCOUTERE COMPETENZA  
PER SEGNO - TITOLI - TIPOLOGIE - CAPITOLI E ARTICOLI

(in euro)

CAP.	ART.	TIT.	NAT.	PRO.	ATT.	Da riscuotere competenza
1025	1	001	001	004	002	-797.137,01
<b>Totale tipologia</b>						<b>-797.137,01</b>

CAP.	ART.	TIT.	NAT.	PRO.	ATT.	Da riscuotere competenza
1205	3	001	001	006	002	-5.312,38
<b>Totale tipologia</b>						<b>-5.312,38</b>

CAP.	ART.	TIT.	NAT.	PRO.	ATT.	Da riscuotere competenza
1409	1	001	001	007	001	-1.313.325.367,82
1410	1	001	001	007	001	-4.717.626,69
<b>Totale tipologia</b>						<b>-1.318.042.994,51</b>

CAP.	ART.	TIT.	NAT.	PRO.	ATT.	Da riscuotere competenza
1409	2	001	001	007	002	-1.242.169,46
<b>Totale tipologia</b>						<b>-1.242.169,46</b>

CAP.	ART.	TIT.	NAT.	PRO.	ATT.	Da riscuotere competenza
1421	1	001	001	008	001	-478.955.503,40
1411	1	001	001	008	001	-300.014.993,63
1401	1	001	001	008	001	-88.355.138,33
1402	1	001	001	008	001	-83.101.259,08
1411	2	001	001	008	001	-10.272.515,46
1431	1	001	001	008	001	-6.453.200,97
1414	1	001	001	008	001	-96.114,15
1412	1	001	001	008	001	-42.777,79
<b>Totale tipologia</b>						<b>-967.291.502,81</b>

CAP.	ART.	TIT.	NAT.	PRO.	ATT.	Da riscuotere competenza
1450	1	001	001	008	002	-85.703,47
<b>Totale tipologia</b>						<b>-85.703,47</b>

CAP.	ART.	TIT.	NAT.	PRO.	ATT.	Da riscuotere competenza
1419	1	001	001	013	001	-12.109,31
<b>Totale tipologia</b>						<b>-12.109,31</b>

CAP.	ART.	TIT.	NAT.	PRO.	ATT.	Da riscuotere competenza
1235	2	001	001	013	002	-4,41
<b>Totale tipologia</b>						<b>-4,41</b>

DECISIONE SUL RENDICONTO GENERALE DELLO STATO

CAP.	ART.	TIT.	NAT.	PRO.	ATT.	Da riscuotere competenza
1301	1	001	002	004	002	-57,72
<b>Totale tipologia</b>						<b>-57,72</b>

CAP.	ART.	TIT.	NAT.	PRO.	ATT.	Da riscuotere competenza
1242	6	001	002	005	001	-1,35
<b>Totale tipologia</b>						<b>-1,35</b>


<b>Totale Titolo 1</b>						<b>-2.287.476.992,43</b>
------------------------	--	--	--	--	--	--------------------------

CAP.	ART.	TIT.	NAT.	PRO.	ATT.	Da riscuotere competenza
2054	1	002	001	001	001	-2.113,81
2015	1	002	001	001	001	-1.618,70
3758	1	002	001	001	001	-61,00
<b>Totale tipologia</b>						<b>-3.793,51</b>

CAP.	ART.	TIT.	NAT.	PRO.	ATT.	Da riscuotere competenza
2319	2	002	001	002	001	-17.275,59
2569	8	002	001	002	001	-2.613,34
2569	2	002	001	002	001	-936,86
2569	6	002	001	002	001	-336,42
<b>Totale tipologia</b>						<b>-21.162,21</b>

CAP.	ART.	TIT.	NAT.	PRO.	ATT.	Da riscuotere competenza
3312	11	002	001	005	001	-51.273.121,66
2308	1	002	001	005	001	-7.824.750,53
3313	6	002	001	005	001	-74.064,56
2351	2	002	001	005	001	-13.892,42
2569	9	002	001	005	001	-1.107,05
3313	5	002	001	005	001	-34,33
2523	2	002	001	005	001	-0,95
<b>Totale tipologia</b>						<b>-59.186.971,50</b>

CAP.	ART.	TIT.	NAT.	PRO.	ATT.	Da riscuotere competenza
2326	1	002	001	005	003	-12.831.983,62
2376	1	002	001	005	003	-24.622,90
2439	4	002	001	005	003	-3.444,13
2439	7	002	001	005	003	-35,13
<b>Totale tipologia</b>						<b>-12.860.085,78</b>



La



## **CORTE DEI CONTI**

REPUBBLICA ITALIANA  
In nome del Popolo Italiano

A Sezioni riunite in sede di controllo

Presiedute dal Presidente della Corte Raffaele Squitieri  
e composte dai magistrati

Presidenti di sezione:

Arturo MARTUCCI DI SCARFIZZI; Mario FALCUCCI, Adolfo T. DE GIROLAMO, Angelo BUSCEMA, Ennio COLASANTI, Enrica LATERZA, Gaetano D'AURIA, Carlo CHIAPPINELLI, Maurizio GRAFFEO, Simonetta ROSA, Ermanno GRANELLI;

Consiglieri:

Mario NISPI LANDI, Enrico FLACCADORO, Vincenzo PALOMBA, Cinzia BARISANO, Luisa D'EVOLI, Natale A.M. D'AMICO, Francesco TARGIA, Clemente FORTE, Maria Teresa D'URSO, Luca FAZIO, Alessandra SANGUIGNI, Giuseppe M. MEZZAPESA, Salvatore TUTINO

ha pronunciato la seguente

### DECISIONE

nel giudizio sul Rendiconto generale dello Stato per l'esercizio finanziario 2015 e sui conti allegati, presentato dal Ministro dell'economia e delle finanze;

visti gli articoli 81, 97, 100, secondo comma, 103, secondo comma, 117 e 119 della Costituzione;

vista la legge costituzionale 18 ottobre 2001, n. 3, recante "*Modifiche al titolo V della parte seconda della Costituzione*";





vista la legge 5 giugno 2003, n. 131, recante *“Disposizioni per l'adeguamento dell'ordinamento della Repubblica alla legge costituzionale 18 ottobre 2001, n. 3”*

vista la legge costituzionale 20 aprile 2012, n. 1, recante *“Introduzione del principio del pareggio di bilancio nella Carta costituzionale”*;

vista la legge 24 dicembre 2012 n. 243, recante *“Disposizioni per l'attuazione del principio del pareggio di bilancio ai sensi dell'articolo 81, sesto comma, della Costituzione”*;

visto il regio decreto 18 novembre 1923, n. 2440, contenente norme sull'Amministrazione del patrimonio e sulla contabilità generale dello Stato, nonché il relativo regolamento, approvato con regio decreto 23 maggio 1924, n. 827 e successive modificazioni e integrazioni;

visto il Testo Unico delle leggi sull'ordinamento della Corte dei conti, approvato con regio decreto 12 luglio 1934, n. 1214 e successive modificazioni e integrazioni;

vista la legge 14 gennaio 1994, n. 20, recante *“Disposizioni in materia di giurisdizione e controllo della Corte dei conti”* e la legge 20 dicembre 1996, n. 639, recante *“Disposizioni urgenti in materia di ordinamento della Corte dei conti”*, nonché l'art. 27 della legge 24 novembre 2000, n. 340, recante disposizioni per l'accelerazione del procedimento di controllo della Corte dei conti;

visti i decreti legislativi 30 luglio 1999, n. 300 e 30 luglio 1999, n. 303, in materia di organizzazione del Governo, come successivamente modificati ed integrati;

visto il Testo Unico delle disposizioni legislative in materia di debito pubblico, approvato con decreto legislativo 30 dicembre 2003, n. 396;

vista la legge 31 dicembre 2009, n. 196 *“Legge di contabilità e finanza pubblica”*, e successive modifiche ed integrazioni;





CAP.	ART.	TIT.	NAT.	PRO.	ATT.	Da riscuotere competenza
2368	1	002	001	007	002	-707.983,85
2319	3	002	001	007	002	-445.428,61
2368	6	002	001	007	002	-328.330,62
3600	1	002	001	007	002	-95.240,65
3550	1	002	001	007	002	-4.965,35
3586	1	002	001	007	002	-4.418,76
3500	1	002	001	007	002	-4.224,99
2368	4	002	001	007	002	-631,68
3426	2	002	001	007	002	-481,59
3424	2	002	001	007	002	-142,27
3427	2	002	001	007	002	-134,72
3305	1	002	001	007	002	-62,10
3540	1	002	001	007	002	-49,67
3548	1	002	001	007	002	-30,88
<b>Totale tipologia</b>						<b>-1.592.125,74</b>

CAP.	ART.	TIT.	NAT.	PRO.	ATT.	Da riscuotere competenza
3592	3	002	001	007	003	-1.929.576,48
2584	4	002	001	007	003	-109,67
<b>Totale tipologia</b>						<b>-1.929.686,15</b>

CAP.	ART.	TIT.	NAT.	PRO.	ATT.	Da riscuotere competenza
2534	1	002	001	008	002	-9.205,61
<b>Totale tipologia</b>						<b>-9.205,61</b>

<b>Totale Titolo II</b>						<b>-75.603.030,50</b>
-------------------------	--	--	--	--	--	-----------------------

CAP.	ART.	TIT.	NAT.	PRO.	ATT.	Da riscuotere competenza
4726	1	003	002	002	002	-35.364,53
4850	1	003	002	002	002	-15,46
<b>Totale tipologia</b>						<b>-35.379,99</b>

<b>Totale Titolo III</b>						<b>-35.379,99</b>
--------------------------	--	--	--	--	--	-------------------

<b>Totale entrate finali</b>						<b>-2.363.115.402,92</b>
------------------------------	--	--	--	--	--	--------------------------

CAP.	ART.	TIT.	NAT.	PRO.	ATT.	Da riscuotere competenza
1023	2	001	001	001	001	1.319.137,97
<b>Totale tipologia</b>						<b>1.319.137,97</b>

DECISIONE SUL RENDICONTO GENERALE DELLO STATO

CAP.	ART.	TIT.	NAT.	PRO.	ATT.	Da riscuotere competenza
1205	1	001	001	006	001	168,00
<b>Totale tipologia</b>						<b>168,00</b>

CAP.	ART.	TIT.	NAT.	PRO.	ATT.	Da riscuotere competenza
1410	2	001	001	007	002	366.656,08
<b>Totale tipologia</b>						<b>366.656,08</b>

CAP.	ART.	TIT.	NAT.	PRO.	ATT.	Da riscuotere competenza
1430	1	001	001	008	001	534,60
1417	1	001	001	008	001	1,27
<b>Totale tipologia</b>						<b>535,87</b>

CAP.	ART.	TIT.	NAT.	PRO.	ATT.	Da riscuotere competenza
1216	2	001	001	013	001	562.697,50
<b>Totale tipologia</b>						<b>562.697,50</b>

CAP.	ART.	TIT.	NAT.	PRO.	ATT.	Da riscuotere competenza
1503	1	001	002	004	001	1.938,00
<b>Totale tipologia</b>						<b>1.938,00</b>

<b>Totale Titolo I</b>						<b>2.251.133,42</b>
------------------------	--	--	--	--	--	---------------------

CAP.	ART.	TIT.	NAT.	PRO.	ATT.	Da riscuotere competenza
2584	3	002	001	002	002	372,36
<b>Totale tipologia</b>						<b>372,36</b>

CAP.	ART.	TIT.	NAT.	PRO.	ATT.	Da riscuotere competenza
2368	2	002	001	003	003	1.828,89
<b>Totale tipologia</b>						<b>1.828,89</b>

CAP.	ART.	TIT.	NAT.	PRO.	ATT.	Da riscuotere competenza
3773	1	002	001	007	002	26.841.000,00
3778	1	002	001	007	002	11.580.959,87
3427	1	002	001	007	002	230.030,36
3442	1	002	001	007	002	2.076,38
3424	1	002	001	007	002	1.924,44
3522	1	002	001	007	002	300,00
3431	1	002	001	007	002	2,00
<b>Totale tipologia</b>						<b>38.656.293,05</b>

CAP.	ART.	TIT.	NAT.	PRO.	ATT.	Da riscuotere competenza
3320	1	002	001	007	003	85.475,43
<b>Totale tipologia</b>						<b>85.475,43</b>
CAP.	ART.	TIT.	NAT.	PRO.	ATT.	Da riscuotere competenza
3303	1	002	002	001	002	519,22
<b>Totale tipologia</b>						<b>519,22</b>
<b>Totale Titolo II</b>						<b>38.744.488,95</b>
CAP.	ART.	TIT.	NAT.	PRO.	ATT.	Da riscuotere competenza
4857	1	003	002	002	002	1.039,27
<b>Totale tipologia</b>						<b>1.039,27</b>
<b>Totale Titolo III</b>						<b>1.039,27</b>
<b>Totale entrate finali</b>						<b>40.996.661,64</b>



DA RISCOUTERE RESIDUI  
PER SEGNO - TITOLI - TIPOLOGIE - CAPITOLI E ARTICOLI

*(in euro)*

CAP.	ART.	TIT.	NAT.	PRO.	ATT.	Da riscuotere residui
1023	10	001	001	001	001	-12,83
<b>Totale tipologia</b>						<b>-12,83</b>

CAP.	ART.	TIT.	NAT.	PRO.	ATT.	Da riscuotere residui
1023	I	001	001	001	002	-69.572.780.829,58
<b>Totale tipologia</b>						<b>-69.572.780.829,58</b>

CAP.	ART.	TIT.	NAT.	PRO.	ATT.	Da riscuotere residui
1024	1	001	001	002	002	-51.711.815.547,46
<b>Totale tipologia</b>						<b>-51.711.815.547,46</b>

CAP.	ART.	TIT.	NAT.	PRO.	ATT.	Da riscuotere residui
1025	3	001	001	004	001	-3.487,20
1025	5	001	001	004	001	-3.260,55
1025	4	001	001	004	001	-5,44
<b>Totale tipologia</b>						<b>-6.753,19</b>

CAP.	ART.	TIT.	NAT.	PRO.	ATT.	Da riscuotere residui
1025	1	001	001	004	002	-8.473.174.657,00
1040	4	001	001	004	002	-972.415.432,29
<b>Totale tipologia</b>						<b>-9.445.590.089,29</b>

CAP.	ART.	TIT.	NAT.	PRO.	ATT.	Da riscuotere residui
1203	1	001	001	005	001	-5.250,04
<b>Totale tipologia</b>						<b>-5.250,04</b>

CAP.	ART.	TIT.	NAT.	PRO.	ATT.	Da riscuotere residui
1203	4	001	001	005	002	-186.698.296.187,87
<b>Totale tipologia</b>						<b>-186.698.296.187,87</b>

CAP.	ART.	TIT.	NAT.	PRO.	ATT.	Da riscuotere residui
1201	1	001	001	006	001	-1.972,88
1205	4	001	001	006	001	-215,42
<b>Totale tipologia</b>						<b>-2.188,30</b>

CAP.	ART.	TIT.	NAT.	PRO.	ATT.	Da riscuotere residui
1411	1	001	001	008	001	-2.558,63
<b>Totale tipologia</b>						<b>-2.558,63</b>

DECISIONE SUL RENDICONTO GENERALE DELLO STATO

CAP.	ART.	TIT.	NAT.	PRO.	ATT.	Da riscuotere residui
1210	1	001	001	013	001	-59.308,38
<b>Totale tipologia</b>						<b>-59.308,38</b>

CAP.	ART.	TIT.	NAT.	PRO.	ATT.	Da riscuotere residui
1210	2	001	001	013	002	-89.656,48
1400	1	001	001	013	002	-146,48
<b>Totale tipologia</b>						<b>-89.802,96</b>

CAP.	ART.	TIT.	NAT.	PRO.	ATT.	Da riscuotere residui
1242	1	001	002	005	001	-143.042.564,92
<b>Totale tipologia</b>						<b>-143.042.564,92</b>

CAP.	ART.	TIT.	NAT.	PRO.	ATT.	Da riscuotere residui
1253	1	001	002	005	002	-1.225.690.480,03
<b>Totale tipologia</b>						<b>-1.225.690.480,03</b>

<b>Totale Titolo I</b>						<b>-318.797.381.573,48</b>
------------------------	--	--	--	--	--	----------------------------

CAP.	ART.	TIT.	NAT.	PRO.	ATT.	Da riscuotere residui
2054	1	002	001	001	001	-5.846,72
<b>Totale tipologia</b>						<b>-5.846,72</b>

CAP.	ART.	TIT.	NAT.	PRO.	ATT.	Da riscuotere residui
2319	2	002	001	002	001	-1.333,96
<b>Totale tipologia</b>						<b>-1.333,96</b>

CAP.	ART.	TIT.	NAT.	PRO.	ATT.	Da riscuotere residui
2324	1	002	001	002	002	-11,03
<b>Totale tipologia</b>						<b>-11,03</b>

CAP.	ART.	TIT.	NAT.	PRO.	ATT.	Da riscuotere residui
2601	1	002	001	003	002	-1.704,31
<b>Totale tipologia</b>						<b>-1.704,31</b>

CAP.	ART.	TIT.	NAT.	PRO.	ATT.	Da riscuotere residui
3210	1	002	001	003	003	-13.601.556.391,24
3210	6	002	001	003	003	-5.561.853.961,12
3210	3	002	001	003	003	-3.247.237.653,23
<b>Totale tipologia</b>						<b>-22.410.648.005,59</b>

CAP.	ART.	TIT.	NAT.	PRO.	ATT.	Da riscuotere residui
3312	11	002	001	005	001	-112.241.689.391,71
3313	1	002	001	005	001	-48.917.897.651,88
3312	3	002	001	005	001	-21.316.640.073,33
3312	4	002	001	005	001	-11.509.386.669,69
2308	1	002	001	005	001	-2.655.585.722,04
3313	3	002	001	005	001	-1.183.314.153,31
3313	2	002	001	005	001	-1.020.598.043,11
2301	1	002	001	005	001	-258.229.574,46
3313	6	002	001	005	001	-38.767,73
<b>Totale tipologia</b>						<b>-199.103.380.047,26</b>

CAP.	ART.	TIT.	NAT.	PRO.	ATT.	Da riscuotere residui
2326	1	002	001	005	003	-38.510.519.739,55
2325	1	002	001	005	003	-9.118.916.571,59
2327	1	002	001	005	003	-2.436.973.669,04
<b>Totale tipologia</b>						<b>-50.066.409.980,18</b>

CAP.	ART.	TIT.	NAT.	PRO.	ATT.	Da riscuotere residui
3427	1	002	001	007	002	-21.781.591,10
3302	1	002	001	007	002	-27,13
<b>Totale tipologia</b>						<b>-21.781.618,23</b>

CAP.	ART.	TIT.	NAT.	PRO.	ATT.	Da riscuotere residui
2340	1	002	002	001	002	-49.040,66
<b>Totale tipologia</b>						<b>-49.040,66</b>

<b>Totale Titolo II</b>						<b>-271.602.277.587,94</b>
-------------------------	--	--	--	--	--	----------------------------

<b>Totale entrate finali</b>						<b>-590.399.659.161,42</b>
------------------------------	--	--	--	--	--	----------------------------

CAP.	ART.	TIT.	NAT.	PRO.	ATT.	Da riscuotere residui
1023	3	001	001	001	001	468.741.733,70
1023	14	001	001	001	001	106.325.288,26
1023	2	001	001	001	001	31.866.755,89
1023	5	001	001	001	001	187.245,04
1023	6	001	001	001	001	22.279,51
1023	15	001	001	001	001	3.513,46
1023	12	001	001	001	001	1.867,22
1023	16	001	001	001	001	573,58

DECISIONE SUL RENDICONTO GENERALE DELLO STATO

CAP.	ART.	TIT.	NAT.	PRO.	ATT.	Da riscuotere residui
1023	7	001	001	001	001	72,30
<b>Totale tipologia</b>						<b>607.149.328,96</b>

CAP.	ART.	TIT.	NAT.	PRO.	ATT.	Da riscuotere residui
1177	1	001	001	003	001	5.164,57
1031	5	001	001	003	001	2.011,36
1026	18	001	001	003	001	167,33
<b>Totale tipologia</b>						<b>7.343,26</b>

CAP.	ART.	TIT.	NAT.	PRO.	ATT.	Da riscuotere residui
1035	2	001	001	004	001	298.703,17
1103	1	001	001	004	001	296.940,00
1025	2	001	001	004	001	4.557,06
1028	2	001	001	004	001	300,00
1042	1	001	001	004	001	169,19
<b>Totale tipologia</b>						<b>600.669,42</b>

CAP.	ART.	TIT.	NAT.	PRO.	ATT.	Da riscuotere residui
1003	1	001	001	004	002	3.559.678,54
1013	1	001	001	004	002	2.779.513,92
1011	1	001	001	004	002	2.618.802,74
1003	5	001	001	004	002	1.370.218,85
1004	1	001	001	004	002	817.681,60
1004	5	001	001	004	002	146.320,68
1002	1	001	001	004	002	1.469,04
1004	6	001	001	004	002	605,43
1035	4	001	001	004	002	444,15
1003	6	001	001	004	002	331,92
1148	2	001	001	004	002	87,00
<b>Totale tipologia</b>						<b>11.295.153,87</b>

CAP.	ART.	TIT.	NAT.	PRO.	ATT.	Da riscuotere residui
1203	2	001	001	005	001	3.717.754,71
1203	11	001	001	005	001	1.146,93
<b>Totale tipologia</b>						<b>3.718.901,64</b>

CAP.	ART.	TIT.	NAT.	PRO.	ATT.	Da riscuotere residui
1203	5	001	001	005	002	129.731,06
1203	8	001	001	005	002	489,36
<b>Totale tipologia</b>						<b>130.220,42</b>



CAP.	ART.	TIT.	NAT.	PRO.	ATT.	Da riscuotere residui
1205	7	001	001	006	001	110.686,30
<b>Totale tipologia</b>						<b>110.686,30</b>

CAP.	ART.	TIT.	NAT.	PRO.	ATT.	Da riscuotere residui
1416	1	001	001	008	001	16.503.833,05
1414	1	001	001	008	001	411.199,26
1423	1	001	001	008	001	4.385,49
<b>Totale tipologia</b>						<b>16.919.417,80</b>

CAP.	ART.	TIT.	NAT.	PRO.	ATT.	Da riscuotere residui
1459	4	001	001	008	002	406,61
<b>Totale tipologia</b>						<b>406,61</b>

CAP.	ART.	TIT.	NAT.	PRO.	ATT.	Da riscuotere residui
1806	1	001	001	010	001	13.202,47
<b>Totale tipologia</b>						<b>13.202,47</b>

CAP.	ART.	TIT.	NAT.	PRO.	ATT.	Da riscuotere residui
1217	1	001	001	013	001	34.696.548,22
1441	1	001	001	013	001	4.967.753,96
1419	1	001	001	013	001	832.490,35
1246	1	001	001	013	001	1.200,73
1216	3	001	001	013	001	689,57
1218	3	001	001	013	001	224,25
1419	3	001	001	013	001	51,65
<b>Totale tipologia</b>						<b>40.498.958,73</b>

CAP.	ART.	TIT.	NAT.	PRO.	ATT.	Da riscuotere residui
1237	1	001	001	013	002	159,89
1471	4	001	001	013	002	3,62
<b>Totale tipologia</b>						<b>163,51</b>

CAP.	ART.	TIT.	NAT.	PRO.	ATT.	Da riscuotere residui
1046	1	001	002	001	001	31.011,05
<b>Totale tipologia</b>						<b>31.011,05</b>

CAP.	ART.	TIT.	NAT.	PRO.	ATT.	Da riscuotere residui
1029	2	001	002	002	001	1.331,93
<b>Totale tipologia</b>						<b>1.331,93</b>

DECISIONE SUL RENDICONTO GENERALE DELLO STATO

CAP.	ART.	TIT.	NAT.	PRO.	ATT.	Da riscuotere residui
1172	12	001	002	002	002	12.880.994,26
1172	2	001	002	002	002	10.538.682,85
1172	4	001	002	002	002	3.792.863,31
1015	1	001	002	002	002	174.375,82
1172	1	001	002	002	002	14.554,40
1172	3	001	002	002	002	9.769,93
1172	10	001	002	002	002	4.416,22
<b>Totale tipologia</b>						<b>27.415.656,79</b>

CAP.	ART.	TIT.	NAT.	PRO.	ATT.	Da riscuotere residui
1030	1	001	002	003	001	2.834,78
1170	1	001	002	003	001	6,43
<b>Totale tipologia</b>						<b>2.841,21</b>

CAP.	ART.	TIT.	NAT.	PRO.	ATT.	Da riscuotere residui
1030	4	001	002	003	002	892.422,63
1030	9	001	002	003	002	253.422,23
1170	4	001	002	003	002	30.417,49
1150	4	001	002	003	002	19.670,33
<b>Totale tipologia</b>						<b>1.195.932,68</b>

CAP.	ART.	TIT.	NAT.	PRO.	ATT.	Da riscuotere residui
1503	1	001	002	004	001	15.270,26
1255	1	001	002	004	001	929,25
<b>Totale tipologia</b>						<b>16.199,51</b>

CAP.	ART.	TIT.	NAT.	PRO.	ATT.	Da riscuotere residui
1260	1	001	002	004	002	5.066,50
<b>Totale tipologia</b>						<b>5.066,50</b>

CAP.	ART.	TIT.	NAT.	PRO.	ATT.	Da riscuotere residui
1251	1	001	002	005	001	559.954,76
<b>Totale tipologia</b>						<b>559.954,76</b>

<b>Totale Titolo I</b>						<b>709.672.447,42</b>
------------------------	--	--	--	--	--	-----------------------

CAP.	ART.	TIT.	NAT.	PRO.	ATT.	Da riscuotere residui
2065	2	002	001	001	001	68.806,55
2225	1	002	001	001	001	44.199,23
2066	1	002	001	001	001	2.573,05

CAP.	ART.	TIT.	NAT.	PRO.	ATT.	Da riscuotere residui
2168	1	002	001	001	001	12,39
2328	1	002	001	001	001	0,93
<b>Totale tipologia</b>						<b>115.592,15</b>

CAP.	ART.	TIT.	NAT.	PRO.	ATT.	Da riscuotere residui
3547	1	002	001	002	001	1.683.964,42
3573	1	002	001	002	001	360.517,74
2368	3	002	001	002	001	32.288,61
3580	2	002	001	002	001	31.110,68
3306	1	002	001	002	001	20.947,59
2368	5	002	001	002	001	8.670,73
2377	1	002	001	002	001	5.522,83
2385	1	002	001	002	001	4.593,19
2521	1	002	001	002	001	3.399,15
2226	3	002	001	002	001	2.310,36
2357	1	002	001	002	001	1.523,55
3746	1	002	001	002	001	1.320,00
3618	1	002	001	002	001	858,42
2383	1	002	001	002	001	737,59
2367	1	002	001	002	001	378,83
3500	2	002	001	002	001	135,00
3680	2	002	001	002	001	39,60
3615	1	002	001	002	001	15,74
3702	1	002	001	002	001	5,60
<b>Totale tipologia</b>						<b>2.158.339,63</b>

CAP.	ART.	TIT.	NAT.	PRO.	ATT.	Da riscuotere residui
2335	1	002	001	002	002	3.555.394,00
2181	1	002	001	002	002	1.610.900,31
2181	2	002	001	002	002	843.485,42
3402	2	002	001	002	002	491.443,52
3518	1	002	001	002	002	432.172,30
2584	1	002	001	002	002	407.532,31
3458	1	002	001	002	002	326.629,05
3721	1	002	001	002	002	193.466,46
3402	1	002	001	002	002	100.807,63
2584	3	002	001	002	002	77.249,22
3413	2	002	001	002	002	70.809,93
3490	13	002	001	002	002	38.275,56
3654	1	002	001	002	002	37.951,63
2454	8	002	001	002	002	14.448,10
3490	15	002	001	002	002	6.892,45

DECISIONE SUL RENDICONTO GENERALE DELLO STATO

CAP.	ART.	TIT.	NAT.	PRO.	ATT.	Da riscuotere residui
2582	12	002	001	002	002	6.375,11
2582	18	002	001	002	002	5.812,09
2454	10	002	001	002	002	3.902,05
3518	22	002	001	002	002	2.904,52
2332	1	002	001	002	002	2.097,82
3413	1	002	001	002	002	1.930,81
2582	14	002	001	002	002	1.821,35
3518	2	002	001	002	002	1.808,15
2372	1	002	001	002	002	1.112,00
2321	1	002	001	002	002	930,61
3478	2	002	001	002	002	892,32
2454	14	002	001	002	002	763,53
2582	17	002	001	002	002	645,74
3419	2	002	001	002	002	404,18
3632	1	002	001	002	002	1,50
<b>Totale tipologia</b>						<b>8.238.859,67</b>

CAP.	ART.	TIT.	NAT.	PRO.	ATT.	Da riscuotere residui
2463	1	002	001	002	003	542.573,78
2226	1	002	001	002	003	30.234,41
2226	2	002	001	002	003	17.652,18
3378	1	002	001	002	003	16.781,50
3342	5	002	001	002	003	16.124,84
3342	2	002	001	002	003	11.202,00
3374	1	002	001	002	003	3.826,85
3342	4	002	001	002	003	2.618,43
2582	20	002	001	002	003	1.765,04
3352	1	002	001	002	003	1.219,08
3577	1	002	001	002	003	260,00
3350	1	002	001	002	003	152,39
2052	1	002	001	002	003	120,85
<b>Totale tipologia</b>						<b>644.531,35</b>

CAP.	ART.	TIT.	NAT.	PRO.	ATT.	Da riscuotere residui
2609	2	002	001	003	002	101.342,05
2619	1	002	001	003	002	1.434,89
<b>Totale tipologia</b>						<b>102.776,94</b>

CAP.	ART.	TIT.	NAT.	PRO.	ATT.	Da riscuotere residui
2368	2	002	001	003	003	43.415,51
3210	13	002	001	003	003	38.762,67
<b>Totale tipologia</b>						<b>82.178,18</b>

CAP.	ART.	TIT.	NAT.	PRO.	ATT.	Da riscuotere residui
3312	10	002	001	005	001	2.171.708,57
2282	1	002	001	005	001	486.041,42
3312	13	002	001	005	001	54.135,88
2569	13	002	001	005	001	32.163,07
2574	2	002	001	005	001	6.000,00
3326	1	002	001	005	001	1.410,00
2525	1	002	001	005	001	387,34
<b>Totale tipologia</b>						<b>2.751.846,28</b>
CAP.	ART.	TIT.	NAT.	PRO.	ATT.	Da riscuotere residui
3509	2	002	001	005	002	19.147,89
<b>Totale tipologia</b>						<b>19.147,89</b>
CAP.	ART.	TIT.	NAT.	PRO.	ATT.	Da riscuotere residui
2402	1	002	001	005	003	17.627,27
3712	1	002	001	005	003	10.256,55
2384	1	002	001	005	003	51,33
<b>Totale tipologia</b>						<b>27.935,15</b>
CAP.	ART.	TIT.	NAT.	PRO.	ATT.	Da riscuotere residui
3778	1	002	001	007	002	10.063.384,22
3580	4	002	001	007	002	7.087.455,65
3580	3	002	001	007	002	1.074.723,68
3773	1	002	001	007	002	1.008.491,27
3680	4	002	001	007	002	979.064,29
2319	3	002	001	007	002	512.741,90
3425	2	002	001	007	002	457.861,96
3334	1	002	001	007	002	426.299,77
3348	1	002	001	007	002	243.947,36
2595	1	002	001	007	002	206.916,75
3448	2	002	001	007	002	163.630,13
3530	4	002	001	007	002	104.000,41
3757	1	002	001	007	002	45.374,66
3304	1	002	001	007	002	42.438,30
3555	1	002	001	007	002	32.591,59
3477	1	002	001	007	002	19.056,67
3680	3	002	001	007	002	18.243,07
3442	1	002	001	007	002	16.658,21
2374	1	002	001	007	002	7.084,16
3397	1	002	001	007	002	5.944,00
3444	2	002	001	007	002	4.506,03

DECISIONE SUL RENDICONTO GENERALE DELLO STATO

CAP.	ART.	TIT.	NAT.	PRO.	ATT.	Da riscuotere residui
3502	1	002	001	007	002	3.061,44
3500	4	002	001	007	002	622,06
3457	1	002	001	007	002	305,00
<b>Totale tipologia</b>						<b>22.524.402,58</b>

CAP.	ART.	TIT.	NAT.	PRO.	ATT.	Da riscuotere residui
3492	1	002	001	007	003	1.708.154,46
2454	6	002	001	007	003	668.820,71
3320	1	002	001	007	003	621.043,48
3545	1	002	001	007	003	483.054,30
2413	6	002	001	007	003	99.000,00
3493	1	002	001	007	003	85.965,63
3644	1	002	001	007	003	67.325,73
3572	1	002	001	007	003	64.302,82
3320	2	002	001	007	003	11.630,00
2592	3	002	001	007	003	340,72
2454	2	002	001	007	003	80,54
<b>Totale tipologia</b>						<b>3.809.718,39</b>

CAP.	ART.	TIT.	NAT.	PRO.	ATT.	Da riscuotere residui
3382	1	002	002	001	002	684.760,08
3477	3	002	002	001	002	388.572,61
3303	1	002	002	001	002	693,41
<b>Totale tipologia</b>						<b>1.074.026,10</b>

CAP.	ART.	TIT.	NAT.	PRO.	ATT.	Da riscuotere residui
3680	5	002	002	001	003	67.379,90
<b>Totale tipologia</b>						<b>67.379,90</b>

<b>Totale Titolo II</b>						<b>41.616.734,21</b>
-------------------------	--	--	--	--	--	----------------------

CAP.	ART.	TIT.	NAT.	PRO.	ATT.	Da riscuotere residui
4053	1	003	002	001	001	4.283,03
<b>Totale tipologia</b>						<b>4.283,03</b>

CAP.	ART.	TIT.	NAT.	PRO.	ATT.	Da riscuotere residui
4007	1	003	002	001	002	26.297,00
<b>Totale tipologia</b>						<b>26.297,00</b>

CAP.	ART.	TIT.	NAT.	PRO.	ATT.	Da riscuotere residui
4566	1	003	002	002	002	138.808,76
<b>Totale tipologia</b>						<b>138.808,76</b>
<b>Totale Titolo III</b>						<b>169.388,79</b>
<b>Totale entrate finali</b>						<b>751.458.570,42</b>





**DA VERSARE COMPETENZA  
PER SEGNO - TITOLI - TIPOLOGIE - CAPITOLI E ARTICOLI**

(in euro)

CAP.	ART.	TIT.	NAT.	PRO.	ATT.	Da versare competenza
1203	2	001	001	005	001	-6.401,85
<b>Totale tipologia</b>						<b>-6.401,85</b>

<b>Totale Titolo I</b>						<b>-6.401,85</b>
------------------------	--	--	--	--	--	------------------

<b>Totale entrate finali</b>						<b>-6.401,85</b>
------------------------------	--	--	--	--	--	------------------

CAP.	ART.	TIT.	NAT.	PRO.	ATT.	Da versare competenza
1023	2	I	001	001	001	4.413.003.330,36
1023	3	I	001	001	001	3.525.182.403,74
1023	14	I	001	001	001	819.530.526,44
1023	4	I	001	001	001	528.749.656,63
1023	18	I	001	001	001	475.975.375,09
1023	13	I	001	001	001	232.911.346,48
1023	5	I	001	001	001	43.360.114,05
1023	20	I	001	001	001	17.221.118,48
1023	19	I	001	001	001	14.736.021,55
1023	23	I	001	001	001	8.517.063,88
1023	9	I	001	001	001	0,31
<b>Totale tipologia</b>						<b>10.079.186.957,01</b>

CAP.	ART.	TIT.	NAT.	PRO.	ATT.	Da versare competenza
1023	1	I	001	001	002	87.737.269,47
1023	24	I	001	001	002	39.921.541,76
1023	22	I	001	001	002	11.358.104,37
<b>Totale tipologia</b>						<b>139.016.915,60</b>

CAP.	ART.	TIT.	NAT.	PRO.	ATT.	Da versare competenza
1024	8	I	001	002	001	954.322.802,82
1024	2	I	001	002	001	296.370.278,22
<b>Totale tipologia</b>						<b>1.250.693.081,04</b>

CAP.	ART.	TIT.	NAT.	PRO.	ATT.	Da versare competenza
1024	1	I	001	002	002	23.032.820,02
1024	10	I	001	002	002	15.016.972,25
1024	11	I	001	002	002	2.365.896,83
<b>Totale tipologia</b>						<b>40.415.689,10</b>

DECISIONE SUL RENDICONTO GENERALE DELLO STATO

CAP.	ART.	TIT.	NAT.	PRO.	ATT.	Da versare competenza
1026	23	I	001	003	001	151.943.010,04
1034	4	I	001	003	001	90.810.822,82
1026	5	I	001	003	001	81.736.696,97
1053	2	I	001	003	001	73.027.005,83
1177	1	I	001	003	001	69.408.595,56
1195	1	I	001	003	001	34.379.281,74
1026	18	I	001	003	001	26.423.270,12
1034	2	I	001	003	001	24.682.726,15
1053	1	I	001	003	001	24.211.795,66
1193	1	I	001	003	001	20.546.526,80
1197	1	I	001	003	001	7.559.971,52
1026	2	I	001	003	001	6.808.654,26
1174	1	I	001	003	001	4.520.215,26
1026	25	I	001	003	001	2.464.875,15
1026	7	I	001	003	001	2.136.487,08
1026	8	I	001	003	001	1.660.753,91
1196	1	I	001	003	001	490.411,91
1197	2	I	001	003	001	252.689,78
1026	6	I	001	003	001	220.195,27
1026	19	I	001	003	001	197.639,60
1192	1	I	001	003	001	187.453,81
1032	1	I	001	003	001	130.437,06
1026	12	I	001	003	001	25.089,48
1197	3	I	001	003	001	20.272,95
1034	3	I	001	003	001	9.641,67
1026	1	I	001	003	001	9.638,59
1018	1	I	001	003	001	2.995,00
1031	4	I	001	003	001	1.343,33
1054	1	I	001	003	001	599,81
1017	1	I	001	003	001	444,36
1031	1	I	001	003	001	198,31
1034	1	I	001	003	001	185,92
1178	1	I	001	003	001	5,03
<b>Totale tipologia</b>						<b>623.869.930,75</b>

CAP.	ART.	TIT.	NAT.	PRO.	ATT.	Da versare competenza
1053	3	I	001	003	002	952.058,15
1026	10	I	001	003	002	42.947,09
1032	2	I	001	003	002	2.266,04
<b>Totale tipologia</b>						<b>997.271,28</b>

CAP.	ART.	TIT.	NAT.	PRO.	ATT.	Da versare competenza
1027	1	I	001	004	001	22.581.280,52
1148	1	I	001	004	001	15.059.490,57
1028	1	I	001	004	001	10.229.178,95
1008	1	I	001	004	001	5.970.664,99
1007	6	I	001	004	001	4.308.391,79
1007	8	I	001	004	001	2.085.736,50
1037	1	I	001	004	001	1.118.560,58
1007	5	I	001	004	001	802.165,41
1028	4	I	001	004	001	644.526,92
1028	8	I	001	004	001	364.728,15
1007	1	I	001	004	001	218.524,24
1028	3	I	001	004	001	117.103,65
1007	10	I	001	004	001	113.914,97
1028	5	I	001	004	001	78.497,26
1007	9	I	001	004	001	48.939,73
1028	2	I	001	004	001	21.569,62
1041	1	I	001	004	001	12.777,99
1007	4	I	001	004	001	4.992,41
1199	1	I	001	004	001	3.837,33
1049	1	I	001	004	001	1.115,64
1040	1	I	001	004	001	619,46
1048	1	I	001	004	001	566,96
1050	1	I	001	004	001	412,92
1025	12	I	001	004	001	349,60
1049	2	I	001	004	001	216,56
1035	1	I	001	004	001	113,95
1007	3	I	001	004	001	92,06
1025	14	I	001	004	001	24,00
1025	2	I	001	004	001	17,15
<b>Totale tipologia</b>						<b>63.788.409,88</b>

CAP.	ART.	TIT.	NAT.	PRO.	ATT.	Da versare competenza
1200	1	I	001	004	002	4.453.799,35
1027	2	I	001	004	002	41.091,85
1025	1	I	001	004	002	10.121,80
1040	4	I	001	004	002	3.341,88
1002	1	I	001	004	002	2.060,00
1025	19	I	001	004	002	333,36
1028	7	I	001	004	002	53,73
<b>Totale tipologia</b>						<b>4.510.801,97</b>

DECISIONE SUL RENDICONTO GENERALE DELLO STATO

CAP.	ART.	TIT.	NAT.	PRO.	ATT.	Da versare competenza
1203	1	I	001	005	001	3.438.235.194,08
1203	12	I	001	005	001	546.884.846,86
<b>Totale tipologia</b>						<b>3.985.120.040,94</b>

CAP.	ART.	TIT.	NAT.	PRO.	ATT.	Da versare competenza
1203	4	I	001	005	002	136.960.514,72
1203	5	I	001	005	002	21.596.321,62
<b>Totale tipologia</b>						<b>158.556.836,34</b>

CAP.	ART.	TIT.	NAT.	PRO.	ATT.	Da versare competenza
1201	1	I	001	006	001	367.456.445,98
1205	1	I	001	006	001	359.473.067,72
1205	4	I	001	006	001	80.150.964,91
1206	1	I	001	006	001	11.643.085,72
1205	7	I	001	006	001	2.815.978,34
1205	10	I	001	006	001	706.470,51
1205	2	I	001	006	001	14.090,79
1205	5	I	001	006	001	425,21
<b>Totale tipologia</b>						<b>822.260.529,18</b>

CAP.	ART.	TIT.	NAT.	PRO.	ATT.	Da versare competenza
1201	2	I	001	006	002	4.267.337,44
1201	3	I	001	006	002	385.274,44
1205	3	I	001	006	002	20.748,10
1205	8	I	001	006	002	2.488,74
1201	4	I	001	006	002	277,07
<b>Totale tipologia</b>						<b>4.676.125,79</b>

CAP.	ART.	TIT.	NAT.	PRO.	ATT.	Da versare competenza
1409	1	I	001	007	001	514.456.021,23
1460	2	I	001	007	001	67.492,52
<b>Totale tipologia</b>						<b>514.523.513,75</b>

CAP.	ART.	TIT.	NAT.	PRO.	ATT.	Da versare competenza
1409	2	I	001	007	002	1.242.169,46
1461	1	I	001	007	002	203,62
<b>Totale tipologia</b>						<b>1.242.373,08</b>

CAP.	ART.	TIT.	NAT.	PRO.	ATT.	Da versare competenza
1411	1	I	001	008	001	360.349.625,39
1402	1	I	001	008	001	79.942.627,43
1421	1	I	001	008	001	40.074.591,53

CAP.	ART.	TIT.	NAT.	PRO.	ATT.	Da versare competenza
1401	1	I	001	008	001	12.222.903,41
1431	1	I	001	008	001	2.635.417,02
1414	1	I	001	008	001	397.118,98
1416	1	I	001	008	001	227.478,69
1413	1	I	001	008	001	1.441,89
1415	1	I	001	008	001	577,75
1451	1	I	001	008	001	100,14
<b>Totale tipologia</b>						<b>495.851.882,23</b>
CAP.	ART.	TIT.	NAT.	PRO.	ATT.	Da versare competenza
1450	1	I	001	008	002	20.103,68
<b>Totale tipologia</b>						<b>20.103,68</b>
CAP.	ART.	TIT.	NAT.	PRO.	ATT.	Da versare competenza
1601	1	I	001	009	001	546.533.697,68
1602	1	I	001	009	001	329.576,25
<b>Totale tipologia</b>						<b>546.863.273,93</b>
CAP.	ART.	TIT.	NAT.	PRO.	ATT.	Da versare competenza
1802	1	I	001	012	001	192,83
<b>Totale tipologia</b>						<b>192,83</b>
CAP.	ART.	TIT.	NAT.	PRO.	ATT.	Da versare competenza
1999	1	I	001	012	002	43,40
<b>Totale tipologia</b>						<b>43,40</b>
CAP.	ART.	TIT.	NAT.	PRO.	ATT.	Da versare competenza
1218	1	I	001	013	001	320.505.165,03
1210	1	I	001	013	001	129.831.164,03
1208	1	I	001	013	001	68.483.179,38
1243	1	I	001	013	001	48.971.055,52
1217	1	I	001	013	001	31.108.965,14
1210	3	I	001	013	001	9.074.595,79
1213	6	I	001	013	001	3.077.861,90
1217	3	I	001	013	001	2.166.013,63
1221	1	I	001	013	001	1.559.571,43
1227	1	I	001	013	001	1.525.379,55
1213	8	I	001	013	001	1.490.016,11
1230	1	I	001	013	001	833.898,21
1257	1	I	001	013	001	779.817,98
1213	5	I	001	013	001	545.369,37
1220	1	I	001	013	001	530.872,82

DECISIONE SUL RENDICONTO GENERALE DELLO STATO

CAP.	ART.	TIT.	NAT.	PRO.	ATT.	Da versare competenza
1216	1	I	001	013	001	388.402,26
1228	1	I	001	013	001	375.190,85
1213	1	I	001	013	001	252.844,70
1419	1	I	001	013	001	230.121,58
1213	10	I	001	013	001	81.367,93
1216	2	I	001	013	001	44.164,07
1213	9	I	001	013	001	34.956,94
1233	1	I	001	013	001	34.239,15
1249	1	I	001	013	001	13.079,48
1219	1	I	001	013	001	9.685,43
1236	1	I	001	013	001	8.172,35
1238	1	I	001	013	001	6.258,52
1213	4	I	001	013	001	3.566,01
1477	1	I	001	013	001	1.897,92
1471	2	I	001	013	001	1.427,17
1232	1	I	001	013	001	423,43
1235	1	I	001	013	001	271,26
1238	2	I	001	013	001	270,24
1216	3	I	001	013	001	110,21
1225	1	I	001	013	001	72,03
<b>Totale tipologia</b>						<b>621.969.447,42</b>

CAP.	ART.	TIT.	NAT.	PRO.	ATT.	Da versare competenza
1400	1	I	001	013	002	37.955.888,66
1210	2	I	001	013	002	161.399,86
1600	1	I	001	013	002	27.986,24
1218	2	I	001	013	002	19.091,60
1217	2	I	001	013	002	7.095,34
1237	1	I	001	013	002	1.510,10
1233	2	I	001	013	002	986,36
1210	4	I	001	013	002	448,52
1419	2	I	001	013	002	370,98
1235	2	I	001	013	002	4,41
1208	2	I	001	013	002	2,00
<b>Totale tipologia</b>						<b>38.174.784,07</b>

CAP.	ART.	TIT.	NAT.	PRO.	ATT.	Da versare competenza
1062	1	I	002	001	001	17.590.926,23
1063	1	I	002	001	001	9.939.070,21
1036	1	I	002	001	001	2.016.272,46
1074	1	I	002	001	001	1.925.325,99
1033	1	I	002	001	001	1.270.039,58

CAP.	ART.	TIT.	NAT.	PRO.	ATT.	Da versare competenza
1182	1	I	002	001	001	41.576,89
1198	1	I	002	001	001	28.046,92
1074	2	I	002	001	001	20.363,17
1072	1	I	002	001	001	19.040,05
1185	1	I	002	001	001	18.509,70
1045	1	I	002	001	001	5.142,47
1070	1	I	002	001	001	2.800,42
1065	1	I	002	001	001	1.803,51
1069	1	I	002	001	001	1.467,29
1057	1	I	002	001	001	607,37
1188	1	I	002	001	001	449,07
1190	1	I	002	001	001	221,34
1056	1	I	002	001	001	142,44
1074	3	I	002	001	001	6,75
<b>Totale tipologia</b>						<b>32.881.811,86</b>

CAP.	ART.	TIT.	NAT.	PRO.	ATT.	Da versare competenza
1062	2	I	002	001	002	216.214,83
1063	2	I	002	001	002	125.985,69
1033	5	I	002	001	002	344,00
<b>Totale tipologia</b>						<b>342.544,52</b>

CAP.	ART.	TIT.	NAT.	PRO.	ATT.	Da versare competenza
1051	3	I	002	002	001	1.722,43
1060	1	I	002	002	001	1.008,96
1043	1	I	002	002	001	42,65
<b>Totale tipologia</b>						<b>2.774,04</b>

CAP.	ART.	TIT.	NAT.	PRO.	ATT.	Da versare competenza
1101	1	I	002	002	002	6,00
1029	9	I	002	002	002	3,71
<b>Totale tipologia</b>						<b>9,71</b>

CAP.	ART.	TIT.	NAT.	PRO.	ATT.	Da versare competenza
1171	1	I	002	003	002	6.468.348,66
1171	2	I	002	003	002	2.666.070,04
1171	7	I	002	003	002	270.107,32
1171	4	I	002	003	002	110.249,48
1171	3	I	002	003	002	323,38
1030	4	I	002	003	002	45,84
1180	1	I	002	003	002	37,31
<b>Totale tipologia</b>						<b>9.515.182,03</b>

DECISIONE SUL RENDICONTO GENERALE DELLO STATO

CAP.	ART.	TIT.	NAT.	PRO.	ATT.	Da versare competenza
1239	1	I	002	004	001	38.481.014,02
1207	1	I	002	004	001	3.043,75
1255	1	I	002	004	001	99,20
1254	3	I	002	004	001	57,78
1254	1	I	002	004	001	19,60
<b>Totale tipologia</b>						<b>38.484.234,35</b>

CAP.	ART.	TIT.	NAT.	PRO.	ATT.	Da versare competenza
1239	2	I	002	004	002	229.854,99
1301	1	I	002	004	002	170.423,97
1260	1	I	002	004	002	76.087,64
<b>Totale tipologia</b>						<b>476.366,60</b>

CAP.	ART.	TIT.	NAT.	PRO.	ATT.	Da versare competenza
1242	2	I	002	005	001	8.479,31
1242	3	I	002	005	001	2.698,60
1250	1	I	002	005	001	669,35
1242	1	I	002	005	001	499,87
1242	5	I	002	005	001	450,50
1242	4	I	002	005	001	116,80
1242	6	I	002	005	001	41,52
<b>Totale tipologia</b>						<b>12.955,95</b>

CAP.	ART.	TIT.	NAT.	PRO.	ATT.	Da versare competenza
1253	2	I	002	005	002	379.318,57
1253	3	I	002	005	002	98.223,01
1253	5	I	002	005	002	47.076,76
1253	1	I	002	005	002	29.482,48
1253	4	I	002	005	002	23.304,62
1253	6	I	002	005	002	6.457,70
1265	1	I	002	005	002	1.748,44
1253	7	I	002	005	002	109,70
<b>Totale tipologia</b>						<b>585.721,28</b>

<b>Totale Titolo 1</b>						<b>19.474.039.803,61</b>
------------------------	--	--	--	--	--	--------------------------

CAP.	ART.	TIT.	NAT.	PRO.	ATT.	Da versare competenza
3321	1	II	001	001	001	42.533.706,72
2065	2	II	001	001	001	4.684.523,69
2054	1	II	001	001	001	3.705.881,80
2015	1	II	001	001	001	376.686,84



CAP.	ART.	TIT.	NAT.	PRO.	ATT.	Da versare competenza
3324	1	II	001	001	001	344.206,34
2009	1	II	001	001	001	268.237,99
2314	1	II	001	001	001	21.656,00
2010	1	II	001	001	001	10.043,32
2055	1	II	001	001	001	6.516,07
2001	1	II	001	001	001	1.711,64
2065	1	II	001	001	001	1.218,57
2008	1	II	001	001	001	1.200,34
2003	1	II	001	001	001	533,64
2056	1	II	001	001	001	522,63
2005	1	II	001	001	001	416,60
3467	1	II	001	001	001	177,66
3758	1	II	001	001	001	61,00
2007	1	II	001	001	001	14,15
<b>Totale tipologia</b>						<b>51.957.315,00</b>

CAP.	ART.	TIT.	NAT.	PRO.	ATT.	Da versare competenza
3553	1	II	001	002	001	2.057.809,26
2101	1	II	001	002	001	458.166,90
2319	2	II	001	002	001	70.099,17
3301	1	II	001	002	001	63.673,28
2368	3	II	001	002	001	13.266,00
2360	1	II	001	002	001	3.025,94
2405	1	II	001	002	001	2.742,79
2569	8	II	001	002	001	2.613,34
2368	5	II	001	002	001	2.047,80
2569	2	II	001	002	001	936,86
2311	1	II	001	002	001	808,76
3306	1	II	001	002	001	362,01
2569	6	II	001	002	001	336,42
2383	1	II	001	002	001	89,69
<b>Totale tipologia</b>						<b>2.675.978,22</b>

CAP.	ART.	TIT.	NAT.	PRO.	ATT.	Da versare competenza
3458	1	II	001	002	002	536.626,71
2324	1	II	001	002	002	256.922,42
3518	19	II	001	002	002	245.855,84
3402	2	II	001	002	002	10.458,26
2584	3	II	001	002	002	2.244,57
2582	10	II	001	002	002	1.711,72
2181	1	II	001	002	002	1.684,20
3518	17	II	001	002	002	37,60

DECISIONE SUL RENDICONTO GENERALE DELLO STATO

CAP.	ART.	TIT.	NAT.	PRO.	ATT.	Da versare competenza
3518	9	II	001	002	002	18,80
2439	1	II	001	002	002	10,02
3518	21	II	001	002	002	1,69
<b>Totale tipologia</b>						<b>1.055.571,83</b>

CAP.	ART.	TIT.	NAT.	PRO.	ATT.	Da versare competenza
2650	1	II	001	002	003	62.968,06
3469	1	II	001	002	003	14.496,37
3374	1	II	001	002	003	721,20
3378	1	II	001	002	003	486,55
3342	15	II	001	002	003	231,16
3342	12	II	001	002	003	96,51
3342	1	II	001	002	003	2,37
<b>Totale tipologia</b>						<b>79.002,22</b>

CAP.	ART.	TIT.	NAT.	PRO.	ATT.	Da versare competenza
2612	4	II	001	003	002	752.137,80
2608	1	II	001	003	002	89.659,03
2607	1	II	001	003	002	58.669,50
2612	8	II	001	003	002	20.066,64
2612	2	II	001	003	002	14.021,10
2601	1	II	001	003	002	5.987,20
2604	1	II	001	003	002	1.018,31
2612	3	II	001	003	002	625,69
2612	7	II	001	003	002	536,74
2608	2	II	001	003	002	486,20
2617	1	II	001	003	002	461,80
2614	1	II	001	003	002	374,75
2612	5	II	001	003	002	355,03
2612	1	II	001	003	002	243,68
2612	6	II	001	003	002	214,99
2611	1	II	001	003	002	214,10
2603	1	II	001	003	002	178,67
2616	1	II	001	003	002	145,81
2602	1	II	001	003	002	68,20
2616	2	II	001	003	002	43,40
2610	1	II	001	003	002	37,20
2647	1	II	001	003	002	21,65
2609	1	II	001	003	002	18,60
<b>Totale tipologia</b>						<b>945.586,09</b>

CAP.	ART.	TIT.	NAT.	PRO.	ATT.	Da versare competenza
3210	1	II	001	003	003	10.459.609,89
3210	2	II	001	003	003	5.601.531,66
3210	4	II	001	003	003	1.697.104,22
3210	10	II	001	003	003	244.723,07
3210	3	II	001	003	003	187.018,40
3210	11	II	001	003	003	179.966,23
3210	6	II	001	003	003	44.391,34
3210	5	II	001	003	003	15.085,68
3210	12	II	001	003	003	10.701,44
3210	7	II	001	003	003	8.733,54
2368	2	II	001	003	003	3.372,41
3221	1	II	001	003	003	2.822,63
3270	1	II	001	003	003	1.876,83
3210	8	II	001	003	003	592,65
3210	14	II	001	003	003	204,24
3222	1	II	001	003	003	68,68
<b>Totale tipologia</b>						<b>18.457.802,91</b>

CAP.	ART.	TIT.	NAT.	PRO.	ATT.	Da versare competenza
2653	1	II	001	003	006	153,62
<b>Totale tipologia</b>						<b>153,62</b>

CAP.	ART.	TIT.	NAT.	PRO.	ATT.	Da versare competenza
3312	11	II	001	005	001	56.424.772,94
3312	3	II	001	005	001	25.364.523,00
3313	1	II	001	005	001	24.797.442,72
2301	1	II	001	005	001	9.366.793,67
3313	3	II	001	005	001	8.764.242,70
3313	2	II	001	005	001	8.372.595,71
2302	1	II	001	005	001	8.122.432,46
2309	1	II	001	005	001	6.277.874,71
3312	4	II	001	005	001	4.042.975,67
3313	6	II	001	005	001	878.605,14
3312	14	II	001	005	001	314.899,86
3312	9	II	001	005	001	312.457,17
3314	1	II	001	005	001	289.932,76
2308	1	II	001	005	001	266.577,66
2303	1	II	001	005	001	204.725,73
3315	1	II	001	005	001	66.864,75
2306	1	II	001	005	001	64.697,60
2386	1	II	001	005	001	53.087,30
3313	5	II	001	005	001	52.302,50

DECISIONE SUL RENDICONTO GENERALE DELLO STATO

CAP.	ART.	TIT.	NAT.	PRO.	ATT.	Da versare competenza
2370	1	II	001	005	001	46.172,54
2524	1	II	001	005	001	21.184,39
2351	2	II	001	005	001	13.892,42
3312	15	II	001	005	001	10.641,12
2315	1	II	001	005	001	6.702,74
3312	1	II	001	005	001	4.645,12
2317	2	II	001	005	001	3.010,86
2304	1	II	001	005	001	2.786,56
2331	1	II	001	005	001	2.533,69
3312	5	II	001	005	001	2.453,84
2523	1	II	001	005	001	1.653,90
2569	9	II	001	005	001	1.107,05
3313	4	II	001	005	001	1.070,19
3312	7	II	001	005	001	912,37
2522	1	II	001	005	001	338,00
3312	6	II	001	005	001	216,79
2351	1	II	001	005	001	170,36
3312	8	II	001	005	001	69,75
3312	12	II	001	005	001	4,54
2523	2	II	001	005	001	0,95
<b>Totale tipologia</b>						<b>154.157.371,23</b>

CAP.	ART.	TIT.	NAT.	PRO.	ATT.	Da versare competenza
3322	2	II	001	005	002	410,65
<b>Totale tipologia</b>						<b>410,65</b>

CAP.	ART.	TIT.	NAT.	PRO.	ATT.	Da versare competenza
2326	1	II	001	005	003	12.832.538,02
2573	4	II	001	005	003	357.307,23
2573	7	II	001	005	003	249.267,25
2573	13	II	001	005	003	139.852,74
2567	1	II	001	005	003	84.186,88
2573	12	II	001	005	003	81.356,11
3319	5	II	001	005	003	75.312,63
2376	1	II	001	005	003	25.416,79
2582	22	II	001	005	003	17.659,43
2454	4	II	001	005	003	5.922,55
2439	4	II	001	005	003	4.963,97
2327	1	II	001	005	003	3.867,51
2582	23	II	001	005	003	2.842,82
3592	24	II	001	005	003	2.567,08
2462	1	II	001	005	003	2.496,77

CAP.	ART.	TIT.	NAT.	PRO.	ATT.	Da versare competenza
2474	1	II	001	005	003	1.478,13
3319	6	II	001	005	003	1.043,57
3322	1	II	001	005	003	997,95
2307	1	II	001	005	003	898,08
3319	8	II	001	005	003	744,39
2439	7	II	001	005	003	469,72
2325	1	II	001	005	003	174,20
2440	1	II	001	005	003	142,98
3319	4	II	001	005	003	86,84
3319	3	II	001	005	003	31,61
3592	14	II	001	005	003	14,92
2439	13	II	001	005	003	12,40
3319	1	II	001	005	003	6,20
3319	2	II	001	005	003	6,20
<b>Totale tipologia</b>						<b>13.891.664,97</b>

CAP.	ART.	TIT.	NAT.	PRO.	ATT.	Da versare competenza
3791	1	II	001	007	002	2.464.501,00
2319	3	II	001	007	002	1.576.311,36
2368	1	II	001	007	002	708.728,13
2368	6	II	001	007	002	329.746,19
3670	1	II	001	007	002	278.643,78
2319	1	II	001	007	002	254.510,05
3302	1	II	001	007	002	177.709,45
3530	1	II	001	007	002	157.304,54
3600	1	II	001	007	002	95.240,65
3560	1	II	001	007	002	74.198,20
3334	1	II	001	007	002	40.054,74
3570	1	II	001	007	002	19.042,93
3590	1	II	001	007	002	15.735,02
3580	1	II	001	007	002	8.361,73
3550	1	II	001	007	002	4.965,35
3586	1	II	001	007	002	4.418,76
3500	1	II	001	007	002	4.224,99
3502	1	II	001	007	002	3.061,44
3477	1	II	001	007	002	1.378,11
3375	1	II	001	007	002	735,61
2368	4	II	001	007	002	631,68
3674	1	II	001	007	002	572,69
3431	1	II	001	007	002	561,41
3426	2	II	001	007	002	481,59
3602	1	II	001	007	002	237,00

DECISIONE SUL RENDICONTO GENERALE DELLO STATO

CAP.	ART.	TIT.	NAT.	PRO.	ATT.	Da versare competenza
3663	1	II	001	007	002	148,88
3424	2	II	001	007	002	142,27
3427	2	II	001	007	002	134,72
3464	1	II	001	007	002	113,52
3680	1	II	001	007	002	111,60
3524	1	II	001	007	002	99,20
3708	1	II	001	007	002	87,32
3305	1	II	001	007	002	62,10
3455	1	II	001	007	002	53,32
3540	1	II	001	007	002	49,67
3701	1	II	001	007	002	40,47
3548	1	II	001	007	002	30,88
3481	1	II	001	007	002	6,16
<b>Totale tipologia</b>						<b>6.222.436,51</b>

CAP.	ART.	TIT.	NAT.	PRO.	ATT.	Da versare competenza
3592	3	II	001	007	003	1.929.576,48
3492	1	II	001	007	003	240.560,93
3320	1	II	001	007	003	73.970,26
3563	5	II	001	007	003	42.378,68
3320	2	II	001	007	003	5.000,00
3592	2	II	001	007	003	4.305,74
2454	2	II	001	007	003	2.161,90
2329	1	II	001	007	003	1.212,63
2573	1	II	001	007	003	887,60
2584	4	II	001	007	003	623,61
2454	3	II	001	007	003	313,36
3410	1	II	001	007	003	6,20
<b>Totale tipologia</b>						<b>2.300.997,39</b>

CAP.	ART.	TIT.	NAT.	PRO.	ATT.	Da versare competenza
2534	1	II	001	008	002	9.205,61
<b>Totale tipologia</b>						<b>9.205,61</b>

CAP.	ART.	TIT.	NAT.	PRO.	ATT.	Da versare competenza
3382	1	II	002	001	002	1.799,37
<b>Totale tipologia</b>						<b>1.799,37</b>

CAP.	ART.	TIT.	NAT.	PRO.	ATT.	Da versare competenza
2368	7	II	002	001	003	93,89
2319	4	II	002	001	003	0,43
<b>Totale tipologia</b>						<b>94,32</b>
<b>Totale Titolo II</b>						<b>251.755.389,94</b>
CAP.	ART.	TIT.	NAT.	PRO.	ATT.	Da versare competenza
4055	1	III	002	001	001	22.979,01
<b>Totale tipologia</b>						<b>22.979,01</b>
CAP.	ART.	TIT.	NAT.	PRO.	ATT.	Da versare competenza
4003	1	III	002	001	002	5.098,49
4004	1	III	002	001	002	471,84
4005	1	III	002	001	002	284,25
4012	1	III	002	001	002	167,40
4010	1	III	002	001	002	19,60
4011	1	III	002	001	002	6,20
<b>Totale tipologia</b>						<b>6.047,78</b>
CAP.	ART.	TIT.	NAT.	PRO.	ATT.	Da versare competenza
4726	1	III	002	002	002	35.364,53
4555	1	III	002	002	002	4.167,26
4850	1	III	002	002	002	60,28
<b>Totale tipologia</b>						<b>39.592,07</b>
<b>Totale Titolo III</b>						<b>68.618,86</b>
<b>Totale entrate finali</b>						<b>19.725.863.812,41</b>





**DA VERSARE RESIDUI  
PER SEGNO - TITOLI - TIPOLOGIE - CAPITOLI E ARTICOLI**

(in euro)

CAP.	ART.	TIT.	NAT.	PRO.	ATT.	Da versare residui
1025	2	001	001	004	001	-6.708,78
1025	12	001	001	004	001	-22,96
<b>Totale tipologia</b>						<b>-6.731,74</b>

CAP.	ART.	TIT.	NAT.	PRO.	ATT.	Da versare residui
1203	2	001	001	005	001	-10.540,93
<b>Totale tipologia</b>						<b>-10.540,93</b>

CAP.	ART.	TIT.	NAT.	PRO.	ATT.	Da versare residui
1172	6	001	002	002	002	-163,86
<b>Totale tipologia</b>						<b>-163,86</b>

CAP.	ART.	TIT.	NAT.	PRO.	ATT.	Da versare residui
1170	1	001	002	003	001	-6,43
<b>Totale tipologia</b>						<b>-6,43</b>

CAP.	ART.	TIT.	NAT.	PRO.	ATT.	Da versare residui
1030	4	001	002	003	002	-23.990,00
<b>Totale tipologia</b>						<b>-23.990,00</b>

<b>Totale Titolo 1</b>						<b>-41.432,96</b>
------------------------	--	--	--	--	--	-------------------

CAP.	ART.	TIT.	NAT.	PRO.	ATT.	Da versare residui
3302	1	002	001	007	002	-75.093,54
<b>Totale tipologia</b>						<b>-75.093,54</b>

<b>Totale Titolo II</b>						<b>-75.093,54</b>
-------------------------	--	--	--	--	--	-------------------

<b>Totale entrate finali</b>						<b>-116.526,50</b>
------------------------------	--	--	--	--	--	--------------------

CAP.	ART.	TIT.	NAT.	PRO.	ATT.	Da versare residui
1023	2	001	001	001	001	173.116.444,38
1023	4	001	001	001	001	67.075.657,79
1023	20	001	001	001	001	46.094.902,13
1023	3	001	001	001	001	4.947.049,59
1023	10	001	001	001	001	4.506.257,78

DECISIONE SUL RENDICONTO GENERALE DELLO STATO

CAP.	ART.	TIT.	NAT.	PRO.	ATT.	Da versare residui
1023	19	001	001	001	001	3.734.154,59
1023	14	001	001	001	001	2.109.935,59
1023	9	001	001	001	001	2.058.017,53
1023	17	001	001	001	001	2.010.882,84
1023	23	001	001	001	001	220.350,45
1023	13	001	001	001	001	133.533,33
1023	12	001	001	001	001	73.150,42
1023	11	001	001	001	001	34.796,86
1023	15	001	001	001	001	7.483,27
1023	6	001	001	001	001	4.511,31
1023	26	001	001	001	001	434,36
1023	27	001	001	001	001	432,47
1023	18	001	001	001	001	177,70
<b>Totale tipologia</b>						<b>306.128.172,39</b>

CAP.	ART.	TIT.	NAT.	PRO.	ATT.	Da versare residui
1023	1	001	001	001	002	37.020.227,11
1023	22	001	001	001	002	796.668,88
1023	24	001	001	001	002	113.287,79
<b>Totale tipologia</b>						<b>37.930.183,78</b>

CAP.	ART.	TIT.	NAT.	PRO.	ATT.	Da versare residui
1024	8	001	001	002	001	18.168.028,58
1024	2	001	001	002	001	2.482.260,50
<b>Totale tipologia</b>						<b>20.650.289,08</b>

CAP.	ART.	TIT.	NAT.	PRO.	ATT.	Da versare residui
1024	1	001	001	002	002	9.336.316,43
1024	11	001	001	002	002	1.912.781,97
1024	10	001	001	002	002	1.396.364,03
<b>Totale tipologia</b>						<b>12.645.462,43</b>

CAP.	ART.	TIT.	NAT.	PRO.	ATT.	Da versare residui
1026	23	001	001	003	001	56.547.016,13
1034	3	001	001	003	001	6.772.998,40
1026	8	001	001	003	001	3.943.792,69
1174	1	001	001	003	001	3.819.398,14
1026	18	001	001	003	001	1.237.974,39
1026	7	001	001	003	001	831.761,40
1054	1	001	001	003	001	680.804,75
1026	25	001	001	003	001	579.412,99
1193	1	001	001	003	001	435.708,18

CAP.	ART.	TIT.	NAT.	PRO.	ATT.	Da versare residui
1053	2	001	001	003	001	89.143,51
1192	1	001	001	003	001	68.922,47
1031	1	001	001	003	001	65.452,22
1026	6	001	001	003	001	52.138,10
1197	1	001	001	003	001	48.919,39
1034	4	001	001	003	001	35.047,69
1026	4	001	001	003	001	21.714,43
1053	1	001	001	003	001	8.212,83
1197	2	001	001	003	001	7.791,38
1026	17	001	001	003	001	3.086,57
1031	2	001	001	003	001	2.521,43
1026	26	001	001	003	001	1.764,09
1026	15	001	001	003	001	1.416,47
1026	14	001	001	003	001	1.098,25
1197	3	001	001	003	001	415,25
1032	1	001	001	003	001	99,34
1026	16	001	001	003	001	7,84
1034	5	001	001	003	001	7,13
1055	1	001	001	003	001	0,12

**Totale tipologia****75.256.625,58**

CAP.	ART.	TIT.	NAT.	PRO.	ATT.	Da versare residui
1032	2	001	001	003	002	159.372,08
1053	3	001	001	003	002	9.442,89
1026	10	001	001	003	002	7.203,15

**Totale tipologia****176.018,12**

CAP.	ART.	TIT.	NAT.	PRO.	ATT.	Da versare residui
1027	1	001	001	004	001	9.775.662,15
1007	6	001	001	004	001	3.962.795,70
1007	5	001	001	004	001	3.803.732,42
1028	1	001	001	004	001	3.177.733,75
1028	8	001	001	004	001	2.910.845,77
1048	1	001	001	004	001	956.409,19
1028	4	001	001	004	001	422.413,53
1007	10	001	001	004	001	160.394,12
1025	3	001	001	004	001	97.709,61
1025	5	001	001	004	001	88.729,16
1080	1	001	001	004	001	28.750,20
1028	3	001	001	004	001	25.416,13
1040	2	001	001	004	001	21.051,60
1025	4	001	001	004	001	19.520,46

DECISIONE SUL RENDICONTO GENERALE DELLO STATO

CAP.	ART.	TIT.	NAT.	PRO.	ATT.	Da versare residui
1028	2	001	001	004	001	11.940,93
1007	1	001	001	004	001	1.852,34
1035	1	001	001	004	001	1.348,19
1025	10	001	001	004	001	1.111,02
1025	11	001	001	004	001	612,11
1040	3	001	001	004	001	535,00
1035	2	001	001	004	001	6,01
<b>Totale tipologia</b>						<b>25.468.569,39</b>

CAP.	ART.	TIT.	NAT.	PRO.	ATT.	Da versare residui
1200	1	001	001	004	002	98.029.536,81
1040	4	001	001	004	002	2.419.161,50
1025	18	001	001	004	002	1.786.091,88
1025	1	001	001	004	002	1.029.274,49
1025	19	001	001	004	002	404.687,59
1003	1	001	001	004	002	241.850,92
1005	1	001	001	004	002	118.297,98
1003	5	001	001	004	002	72.685,17
1013	1	001	001	004	002	5.309,20
1003	6	001	001	004	002	880,65
1002	1	001	001	004	002	397,25
1027	2	001	001	004	002	377,14
1011	1	001	001	004	002	372,50
<b>Totale tipologia</b>						<b>104.108.923,08</b>

CAP.	ART.	TIT.	NAT.	PRO.	ATT.	Da versare residui
1203	1	001	001	005	001	112.582.076,13
1203	11	001	001	005	001	1.481,94
<b>Totale tipologia</b>						<b>112.583.558,07</b>

CAP.	ART.	TIT.	NAT.	PRO.	ATT.	Da versare residui
1203	4	001	001	005	002	45.336.293,14
1203	6	001	001	005	002	8.059.336,11
1203	5	001	001	005	002	276.376,16
1203	7	001	001	005	002	333,22
<b>Totale tipologia</b>						<b>53.672.338,63</b>

CAP.	ART.	TIT.	NAT.	PRO.	ATT.	Da versare residui
1205	1	001	001	006	001	3.042.798,83
1201	1	001	001	006	001	2.876.607,32
1205	4	001	001	006	001	220.746,55
1205	7	001	001	006	001	212.675,25

CAP.	ART.	TIT.	NAT.	PRO.	ATT.	Da versare residui
1206	1	001	001	006	001	54.757,14
1205	2	001	001	006	001	913,17
<b>Totale tipologia</b>						<b>6.408.498,26</b>

CAP.	ART.	TIT.	NAT.	PRO.	ATT.	Da versare residui
1201	2	001	001	006	002	11.869.008,90
1205	3	001	001	006	002	63.249,32
1201	4	001	001	006	002	30.937,19
1201	3	001	001	006	002	6.468,26
1205	8	001	001	006	002	3.220,76
<b>Totale tipologia</b>						<b>11.972.884,43</b>

CAP.	ART.	TIT.	NAT.	PRO.	ATT.	Da versare residui
1409	1	001	001	007	001	71.117.593,59
1460	2	001	001	007	001	13.011,95
1410	1	001	001	007	001	7.152,11
<b>Totale tipologia</b>						<b>71.137.757,65</b>

CAP.	ART.	TIT.	NAT.	PRO.	ATT.	Da versare residui
1421	1	001	001	008	001	114.924.874,35
1431	1	001	001	008	001	15.961.490,90
1402	1	001	001	008	001	1.294.059,71
1411	1	001	001	008	001	1.239.450,66
1411	2	001	001	008	001	1.072.245,37
1411	3	001	001	008	001	152.082,10
1412	1	001	001	008	001	81.545,00
1416	1	001	001	008	001	74.804,31
1414	1	001	001	008	001	11.034,16
1401	1	001	001	008	001	9.438,71
1413	1	001	001	008	001	1.022,79
1423	1	001	001	008	001	108,93
1404	1	001	001	008	001	103,30
1405	1	001	001	008	001	34,23
1451	1	001	001	008	001	3,02
<b>Totale tipologia</b>						<b>134.822.297,54</b>

CAP.	ART.	TIT.	NAT.	PRO.	ATT.	Da versare residui
1450	1	001	001	008	002	1.734.008,96
1459	3	001	001	008	002	8,66
<b>Totale tipologia</b>						<b>1.734.017,62</b>

DECISIONE SUL RENDICONTO GENERALE DELLO STATO

CAP.	ART.	TIT.	NAT.	PRO.	ATT.	Da versare residui
1601	1	001	001	009	001	2.758,02
<b>Totale tipologia</b>						<b>2.758,02</b>

CAP.	ART.	TIT.	NAT.	PRO.	ATT.	Da versare residui
1806	1	001	001	010	001	24,52
<b>Totale tipologia</b>						<b>24,52</b>

CAP.	ART.	TIT.	NAT.	PRO.	ATT.	Da versare residui
1805	10	001	001	011	001	183.371,79
<b>Totale tipologia</b>						<b>183.371,79</b>

CAP.	ART.	TIT.	NAT.	PRO.	ATT.	Da versare residui
1999	1	001	001	012	002	25.947,86
<b>Totale tipologia</b>						<b>25.947,86</b>

CAP.	ART.	TIT.	NAT.	PRO.	ATT.	Da versare residui
1246	1	001	001	013	001	76.787.607,61
1217	3	001	001	013	001	4.436.126,89
1208	1	001	001	013	001	3.238.529,39
1213	5	001	001	013	001	2.706.079,54
1213	6	001	001	013	001	2.106.094,85
1230	1	001	001	013	001	1.860.229,98
1210	1	001	001	013	001	1.578.325,57
1216	2	001	001	013	001	977.689,61
1243	1	001	001	013	001	646.446,17
1218	1	001	001	013	001	198.177,58
1257	1	001	001	013	001	127.924,88
1213	10	001	001	013	001	114.541,42
1210	3	001	001	013	001	70.627,06
1236	1	001	001	013	001	39.098,64
1216	1	001	001	013	001	30.978,68
1471	1	001	001	013	001	24.261,98
1419	1	001	001	013	001	14.229,26
1219	1	001	001	013	001	9.277,21
1221	1	001	001	013	001	7.444,29
1217	1	001	001	013	001	4.494,46
1211	1	001	001	013	001	3.962,00
1220	1	001	001	013	001	2.534,62
1218	3	001	001	013	001	1.397,64
1238	3	001	001	013	001	993,38
1213	4	001	001	013	001	934,95
1222	1	001	001	013	001	584,03

CAP.	ART.	TIT.	NAT.	PRO.	ATT.	Da versare residui
1471	2	001	001	013	001	150,52
1238	1	001	001	013	001	6,76
1223	1	001	001	013	001	0,24
1224	1	001	001	013	001	0,15
<b>Totale tipologia</b>						<b>94.988.749,36</b>

CAP.	ART.	TIT.	NAT.	PRO.	ATT.	Da versare residui
1400	1	001	001	013	002	21.652.442,91
1233	2	001	001	013	002	7.840.158,59
1218	2	001	001	013	002	1.118.803,82
1217	2	001	001	013	002	925.032,10
1210	2	001	001	013	002	760.374,46
1235	2	001	001	013	002	198.184,43
1419	2	001	001	013	002	51.666,12
1600	1	001	001	013	002	39.680,61
1210	4	001	001	013	002	8.065,03
1208	2	001	001	013	002	14,20
<b>Totale tipologia</b>						<b>32.594.422,27</b>

CAP.	ART.	TIT.	NAT.	PRO.	ATT.	Da versare residui
1065	1	001	002	001	001	2.309.482,12
1070	1	001	002	001	001	840.883,92
1074	2	001	002	001	001	329.101,67
1033	1	001	002	001	001	267.559,30
1188	1	001	002	001	001	216.642,81
1181	1	001	002	001	001	186.014,35
1036	1	001	002	001	001	14.373,30
1182	1	001	002	001	001	10.382,40
1063	1	001	002	001	001	8.087,79
1074	1	001	002	001	001	3.064,41
1033	4	001	002	001	001	1.032,39
1033	7	001	002	001	001	1.010,22
1057	1	001	002	001	001	14,80
<b>Totale tipologia</b>						<b>4.187.649,48</b>

CAP.	ART.	TIT.	NAT.	PRO.	ATT.	Da versare residui
1062	2	001	002	001	002	42.578,66
1063	2	001	002	001	002	31.125,29
1033	5	001	002	001	002	1.481,81
<b>Totale tipologia</b>						<b>75.185,76</b>

DECISIONE SUL RENDICONTO GENERALE DELLO STATO

CAP.	ART.	TIT.	NAT.	PRO.	ATT.	Da versare residui
1029	5	001	002	002	001	21.672,17
1043	1	001	002	002	001	1.717,68
1051	1	001	002	002	001	1.093,80
1029	6	001	002	002	001	38,48
1029	3	001	002	002	001	2,89
<b>Totale tipologia</b>						<b>24.525,02</b>

CAP.	ART.	TIT.	NAT.	PRO.	ATT.	Da versare residui
1172	3	001	002	002	002	4.898.211,96
1022	1	001	002	002	002	127.286,42
1172	10	001	002	002	002	51.568,84
1172	4	001	002	002	002	44.032,02
1172	7	001	002	002	002	13.614,12
1172	2	001	002	002	002	913,67
1029	9	001	002	002	002	247,16
1101	1	001	002	002	002	28,10
1172	1	001	002	002	002	0,49
<b>Totale tipologia</b>						<b>5.135.902,78</b>

CAP.	ART.	TIT.	NAT.	PRO.	ATT.	Da versare residui
1068	1	001	002	003	001	49.774.356,36
1039	1	001	002	003	001	79.159,77
1030	3	001	002	003	001	4.729,08
1030	1	001	002	003	001	1.136,21
1030	5	001	002	003	001	16,01
<b>Totale tipologia</b>						<b>49.859.397,43</b>

CAP.	ART.	TIT.	NAT.	PRO.	ATT.	Da versare residui
1171	2	001	002	003	002	1.888.174,94
1171	1	001	002	003	002	51.222,85
1030	12	001	002	003	002	18.985,97
1171	4	001	002	003	002	12.484,82
1171	7	001	002	003	002	7.611,01
1171	3	001	002	003	002	3.688,16
1150	4	001	002	003	002	1.008,31
<b>Totale tipologia</b>						<b>1.983.176,06</b>

CAP.	ART.	TIT.	NAT.	PRO.	ATT.	Da versare residui
1239	1	001	002	004	001	159.459,27
1503	1	001	002	004	001	16.902,56
1254	3	001	002	004	001	539,46
<b>Totale tipologia</b>						<b>176.901,29</b>



CAP.	ART.	TIT.	NAT.	PRO.	ATT.	Da versare residui
1239	2	001	002	004	002	7.361.065,37
1259	1	001	002	004	002	1.892.227,69
<b>Totale tipologia</b>						<b>9.253.293,06</b>

CAP.	ART.	TIT.	NAT.	PRO.	ATT.	Da versare residui
1251	1	001	002	005	001	67.549,73
1242	3	001	002	005	001	47.467,30
1250	1	001	002	005	001	8.249,12
1242	1	001	002	005	001	3.983,15
1242	2	001	002	005	001	750,94
1242	4	001	002	005	001	251,89
1242	5	001	002	005	001	22,02
<b>Totale tipologia</b>						<b>128.274,15</b>

CAP.	ART.	TIT.	NAT.	PRO.	ATT.	Da versare residui
1253	1	001	002	005	002	254.046,07
1253	6	001	002	005	002	12.682,27
1253	4	001	002	005	002	3.751,62
1253	2	001	002	005	002	2.503,84
1265	1	001	002	005	002	1.707,27
1253	3	001	002	005	002	1.116,90
1253	5	001	002	005	002	288,74
<b>Totale tipologia</b>						<b>276.096,71</b>

<b>Totale Titolo I</b>						<b>1.173.591.271,61</b>
------------------------	--	--	--	--	--	-------------------------

CAP.	ART.	TIT.	NAT.	PRO.	ATT.	Da versare residui
2328	1	002	001	001	001	25.377.016,33
3321	1	002	001	001	001	247.156,78
2225	1	002	001	001	001	185.118,43
2065	2	002	001	001	001	118.385,66
2010	1	002	001	001	001	24.594,19
2009	1	002	001	001	001	2.296,69
3758	1	002	001	001	001	412,43
3595	1	002	001	001	001	10,89
<b>Totale tipologia</b>						<b>25.954.991,40</b>

CAP.	ART.	TIT.	NAT.	PRO.	ATT.	Da versare residui
2319	2	002	001	002	001	785.960,52
2569	8	002	001	002	001	479.025,82
2368	3	002	001	002	001	390.065,86

DECISIONE SUL RENDICONTO GENERALE DELLO STATO

CAP.	ART.	TIT.	NAT.	PRO.	ATT.	Da versare residui
2569	2	002	001	002	001	315.705,60
2101	2	002	001	002	001	183.425,94
2357	1	002	001	002	001	95.107,63
2569	6	002	001	002	001	69.727,57
3553	1	002	001	002	001	56.684,82
2337	1	002	001	002	001	50.000,00
3618	1	002	001	002	001	21.024,92
2368	5	002	001	002	001	19.494,29
2383	1	002	001	002	001	12.829,21
2569	1	002	001	002	001	12.722,01
2521	1	002	001	002	001	8.386,79
3702	1	002	001	002	001	6.531,96
2318	1	002	001	002	001	4.124,60
3680	2	002	001	002	001	2.566,45
2358	1	002	001	002	001	2.536,91
3707	1	002	001	002	001	2.381,17
2569	14	002	001	002	001	1.751,00
3500	2	002	001	002	001	734,01
2385	1	002	001	002	001	732,77
2369	1	002	001	002	001	536,60
3570	2	002	001	002	001	401,28
3530	2	002	001	002	001	34,72
2378	1	002	001	002	001	1,55
2382	1	002	001	002	001	1,23
<b>Totale tipologia</b>						<b>2.522.495,23</b>

CAP.	ART.	TIT.	NAT.	PRO.	ATT.	Da versare residui
2454	12	002	001	002	002	3.347.087,57
3458	1	002	001	002	002	2.827.564,62
3518	1	002	001	002	002	515.910,84
2584	1	002	001	002	002	268.340,92
3402	2	002	001	002	002	146.544,23
2321	1	002	001	002	002	94.385,07
3490	13	002	001	002	002	79.356,50
3490	6	002	001	002	002	78.901,61
2584	3	002	001	002	002	61.830,64
3518	14	002	001	002	002	43.489,81
3402	1	002	001	002	002	33.079,45
3490	20	002	001	002	002	26.567,78
3490	15	002	001	002	002	26.421,53
2165	1	002	001	002	002	24.566,21
2582	12	002	001	002	002	23.552,06

CAP.	ART.	TIT.	NAT.	PRO.	ATT.	Da versare residui
2454	5	002	001	002	002	8.416,26
2372	1	002	001	002	002	4.602,30
3404	2	002	001	002	002	4.573,82
2332	1	002	001	002	002	4.426,63
2582	10	002	001	002	002	2.281,88
3478	1	002	001	002	002	2.178,80
2582	5	002	001	002	002	1.591,00
2582	17	002	001	002	002	1.253,30
3518	9	002	001	002	002	1.209,96
3518	10	002	001	002	002	812,50
2582	18	002	001	002	002	799,53
2454	8	002	001	002	002	646,09
3518	22	002	001	002	002	379,78
3518	2	002	001	002	002	140,18
3490	16	002	001	002	002	122,49
3490	1	002	001	002	002	113,01
2454	14	002	001	002	002	112,06
3558	1	002	001	002	002	106,94
2454	7	002	001	002	002	93,80
2181	2	002	001	002	002	56,91
2582	2	002	001	002	002	40,09
2454	10	002	001	002	002	33,82
3419	1	002	001	002	002	31,41
2582	3	002	001	002	002	2,74
3518	18	002	001	002	002	0,96
3518	12	002	001	002	002	0,28
<b>Totale tipologia</b>						<b>7.631.625,38</b>

CAP.	ART.	TIT.	NAT.	PRO.	ATT.	Da versare residui
3342	15	002	001	002	003	10.410.230,47
2226	2	002	001	002	003	217.624,25
3378	1	002	001	002	003	77.309,39
3395	1	002	001	002	003	53.020,00
3469	1	002	001	002	003	33.220,57
2582	20	002	001	002	003	23.030,32
3374	1	002	001	002	003	19.431,50
3355	1	002	001	002	003	4.720,72
3342	10	002	001	002	003	3.214,25
2226	1	002	001	002	003	2.672,88
3352	1	002	001	002	003	1.722,71
2052	1	002	001	002	003	449,18
2568	1	002	001	002	003	63,28

DECISIONE SUL RENDICONTO GENERALE DELLO STATO

CAP.	ART.	TIT.	NAT.	PRO.	ATT.	Da versare residui
2465	1	002	001	002	003	18,16
2566	1	002	001	002	003	14,62
<b>Totale tipologia</b>						<b>10.846.742,30</b>

CAP.	ART.	TIT.	NAT.	PRO.	ATT.	Da versare residui
2647	1	002	001	003	002	2.685.952,13
2608	1	002	001	003	002	11.025,44
2619	1	002	001	003	002	328,64
2619	2	002	001	003	002	230,88
2610	2	002	001	003	002	18,57
<b>Totale tipologia</b>						<b>2.697.555,66</b>

CAP.	ART.	TIT.	NAT.	PRO.	ATT.	Da versare residui
3210	1	002	001	003	003	4.448.039,87
3210	11	002	001	003	003	3.898.318,98
3210	2	002	001	003	003	2.801.214,22
3210	5	002	001	003	003	1.552.849,50
3210	3	002	001	003	003	1.454.935,06
3210	8	002	001	003	003	477.268,51
3210	6	002	001	003	003	401.783,34
3221	1	002	001	003	003	286.118,30
3210	14	002	001	003	003	176.932,72
3210	7	002	001	003	003	117.242,05
3210	10	002	001	003	003	105.433,79
3210	9	002	001	003	003	76.278,52
2368	2	002	001	003	003	48.187,03
3210	4	002	001	003	003	35.269,73
3210	12	002	001	003	003	1.735,03
2366	1	002	001	003	003	321,44
3236	1	002	001	003	003	0,04
<b>Totale tipologia</b>						<b>15.881.928,13</b>

CAP.	ART.	TIT.	NAT.	PRO.	ATT.	Da versare residui
2954	1	002	001	003	004	150,30
<b>Totale tipologia</b>						<b>150,30</b>

CAP.	ART.	TIT.	NAT.	PRO.	ATT.	Da versare residui
3970	1	002	001	004	001	303.699,94
3979	1	002	001	004	001	181.548,95
3970	2	002	001	004	001	145.936,98
3971	1	002	001	004	001	79.556,14
<b>Totale tipologia</b>						<b>710.742,01</b>

CAP.	ART.	ITT.	NAT.	PRO.	ATT.	Da versare residui
2302	1	002	001	005	001	43.466.797,32
3312	3	002	001	005	001	10.648.290,16
3313	1	002	001	005	001	10.314.910,43
3312	11	002	001	005	001	5.283.344,81
2309	1	002	001	005	001	4.742.545,41
3313	2	002	001	005	001	1.840.713,02
3312	4	002	001	005	001	1.839.522,29
2301	1	002	001	005	001	1.742.333,50
3313	3	002	001	005	001	777.745,88
3384	1	002	001	005	001	739.234,42
3314	1	002	001	005	001	411.262,92
3312	15	002	001	005	001	338.951,89
3312	14	002	001	005	001	333.716,91
3313	6	002	001	005	001	279.154,89
2569	9	002	001	005	001	270.048,82
3312	9	002	001	005	001	261.007,40
2373	1	002	001	005	001	201.275,69
3312	2	002	001	005	001	193.618,13
3312	5	002	001	005	001	109.177,34
3312	6	002	001	005	001	108.175,36
2380	1	002	001	005	001	67.533,57
2303	1	002	001	005	001	54.294,49
2386	2	002	001	005	001	33.151,72
3373	1	002	001	005	001	25.679,12
2351	2	002	001	005	001	24.319,48
3313	5	002	001	005	001	22.794,62
2308	1	002	001	005	001	22.024,10
3312	10	002	001	005	001	15.425,71
3315	1	002	001	005	001	12.585,11
3312	7	002	001	005	001	11.827,83
2389	1	002	001	005	001	8.982,50
2306	1	002	001	005	001	4.584,73
2299	1	002	001	005	001	3.000,00
2299	2	002	001	005	001	3.000,00
2574	2	002	001	005	001	3.000,00
3326	1	002	001	005	001	2.910,00
2304	1	002	001	005	001	2.800,65
3372	1	002	001	005	001	2.542,29
3313	4	002	001	005	001	956,20
3312	8	002	001	005	001	954,43
2523	2	002	001	005	001	413,50

DECISIONE SUL RENDICONTO GENERALE DELLO STATO

CAP.	ART.	TIT.	NAT.	PRO.	ATT.	Da versare residui
2524	2	002	001	005	001	64,15
3312	12	002	001	005	001	57,42
2522	2	002	001	005	001	24,16
3316	1	002	001	005	001	1,89
<b>Totale tipologia</b>						<b>84.224.754,26</b>

CAP.	ART.	TIT.	NAT.	PRO.	ATT.	Da versare residui
2325	1	002	001	005	003	1.378.412,94
3366	1	002	001	005	003	562.517,28
2462	2	002	001	005	003	81.252,67
2573	13	002	001	005	003	6.688,46
3703	1	002	001	005	003	1.997,53
2402	1	002	001	005	003	1.912,91
3322	1	002	001	005	003	1.876,25
3712	1	002	001	005	003	691,14
2384	1	002	001	005	003	511,00
2307	1	002	001	005	003	141,91
3319	7	002	001	005	003	68,17
3704	1	002	001	005	003	33,13
3319	2	002	001	005	003	15,22
<b>Totale tipologia</b>						<b>2.036.118,61</b>

CAP.	ART.	TIT.	NAT.	PRO.	ATT.	Da versare residui
3353	1	002	001	006	001	43.506,40
<b>Totale tipologia</b>						<b>43.506,40</b>

CAP.	ART.	TIT.	NAT.	PRO.	ATT.	Da versare residui
3347	1	002	001	007	001	17.961,48
<b>Totale tipologia</b>						<b>17.961,48</b>

CAP.	ART.	TIT.	NAT.	PRO.	ATT.	Da versare residui
3334	1	002	001	007	002	16.476.545,22
2368	6	002	001	007	002	16.409.692,85
2368	1	002	001	007	002	14.211.092,67
2319	3	002	001	007	002	9.002.103,50
3465	3	002	001	007	002	2.426.782,81
3412	1	002	001	007	002	1.925.631,53
3600	1	002	001	007	002	519.578,45
3502	1	002	001	007	002	256.786,59
3348	1	002	001	007	002	223.959,69
3680	4	002	001	007	002	152.003,29
3477	1	002	001	007	002	129.765,39

CAP.	ART.	TIT.	NAT.	PRO.	ATT.	Da versare residui
3442	2	002	001	007	002	57.480,65
3397	1	002	001	007	002	51.597,51
3680	3	002	001	007	002	31.613,56
3358	1	002	001	007	002	23.217,69
3680	1	002	001	007	002	19.535,19
3586	1	002	001	007	002	15.357,53
3500	4	002	001	007	002	15.107,03
3305	1	002	001	007	002	14.312,69
3579	1	002	001	007	002	13.959,38
3500	1	002	001	007	002	10.780,16
2368	4	002	001	007	002	6.761,38
3457	1	002	001	007	002	5.848,34
3424	2	002	001	007	002	2.961,90
3444	1	002	001	007	002	2.105,83
3448	1	002	001	007	002	1.486,81
3540	1	002	001	007	002	1.034,29
3566	1	002	001	007	002	814,76
3757	1	002	001	007	002	622,87
3711	1	002	001	007	002	400,68
2375	1	002	001	007	002	220,00
3644	2	002	001	007	002	218,85
3500	3	002	001	007	002	85,62
3633	2	002	001	007	002	85,44
3564	1	002	001	007	002	24,69
3709	1	002	001	007	002	16,31
2412	1	002	001	007	002	15,00
3310	3	002	001	007	002	10,99
3700	1	002	001	007	002	0,01
<b>Totale tipologia</b>						<b>62.009.617,15</b>

CAP.	ART.	TIT.	NAT.	PRO.	ATT.	Da versare residui
3320	1	002	001	007	003	21.466.879,08
3492	1	002	001	007	003	2.054.955,20
3543	1	002	001	007	003	442.284,50
2329	1	002	001	007	003	337.816,44
3592	15	002	001	007	003	153.564,05
3633	1	002	001	007	003	118.183,54
3644	1	002	001	007	003	87.243,62
3320	2	002	001	007	003	57.170,37
3545	1	002	001	007	003	35.272,74
2316	1	002	001	007	003	27.209,52
3493	1	002	001	007	003	21.440,85

DECISIONE SUL RENDICONTO GENERALE DELLO STATO

CAP.	ART.	TIT.	NAT.	PRO.	ATT.	Da versare residui
3592	3	002	001	007	003	10.453,83
2454	3	002	001	007	003	8.739,43
3510	1	002	001	007	003	1.355,51
3544	1	002	001	007	003	572,26
3645	1	002	001	007	003	493,17
2584	5	002	001	007	003	422,38
3592	21	002	001	007	003	311,20
3750	1	002	001	007	003	45,25
2582	27	002	001	007	003	27,50
3748	1	002	001	007	003	25,06
2592	3	002	001	007	003	22,90
2454	6	002	001	007	003	22,04
<b>Totale tipologia</b>						<b>24.824.510,44</b>

CAP.	ART.	TIT.	NAT.	PRO.	ATT.	Da versare residui
2532	1	002	001	008	001	186.020,80
<b>Totale tipologia</b>						<b>186.020,80</b>

CAP.	ART.	TIT.	NAT.	PRO.	ATT.	Da versare residui
2534	1	002	001	008	002	25.702,92
2533	3	002	001	008	002	9.038,10
2533	2	002	001	008	002	2.582,28
2534	2	002	001	008	002	889,75
<b>Totale tipologia</b>						<b>38.213,05</b>

CAP.	ART.	TIT.	NAT.	PRO.	ATT.	Da versare residui
3380	1	002	002	001	001	244.985,88
<b>Totale tipologia</b>						<b>244.985,88</b>

CAP.	ART.	TIT.	NAT.	PRO.	ATT.	Da versare residui
3631	1	002	002	001	002	14.462.058,12
3382	1	002	002	001	002	12.277.427,29
3477	3	002	002	001	002	1.039.643,83
3452	1	002	002	001	002	256.702,16
2339	1	002	002	001	002	100.000,00
2368	8	002	002	001	002	48.174,02
3307	1	002	002	001	002	18.040,65
2319	5	002	002	001	002	2.691,58
3530	6	002	002	001	002	49,39
<b>Totale tipologia</b>						<b>28.204.787,04</b>



CAP.	ART.	TIT.	NAT.	PRO.	ATT.	Da versare residui
2368	7	002	002	001	003	939.746,09
3759	1	002	002	001	003	587.779,08
2319	4	002	002	001	003	72.697,53
3680	5	002	002	001	003	35.894,58
2573	5	002	002	001	003	14.285,86
<b>Totale tipologia</b>						<b>1.650.403,14</b>
<b>Totale Titolo II</b>						<b>269.727.108,66</b>
CAP.	ART.	TIT.	NAT.	PRO.	ATT.	Da versare residui
4055	1	003	002	001	001	237.544,51
<b>Totale tipologia</b>						<b>237.544,51</b>
CAP.	ART.	TIT.	NAT.	PRO.	ATT.	Da versare residui
4011	1	003	002	001	002	9.785.496,13
4010	1	003	002	001	002	4.149.102,64
4003	1	003	002	001	002	1.989.549,14
<b>Totale tipologia</b>						<b>15.924.147,91</b>
CAP.	ART.	TIT.	NAT.	PRO.	ATT.	Da versare residui
4854	1	003	002	002	002	275.634,00
4859	1	003	002	002	002	242.713,65
4726	1	003	002	002	002	55.402,59
4567	1	003	002	002	002	7.506,03
4555	1	003	002	002	002	1.919,45
4857	1	003	002	002	002	2,57
<b>Totale tipologia</b>						<b>583.178,29</b>
<b>Totale Titolo III</b>						<b>16.744.870,71</b>
<b>Totale entrate finali</b>						<b>1.460.063.250,98</b>



**ALLEGATI C**  
**(MINORI ENTRATE)**



**MINORI ENTRATE DI COMPETENZA RISPETTO ALLE PREVISIONI INIZIALI  
PER TITOLI - TIPOLOGIE - CAPITOLI E ARTICOLI**

*(in euro)*

Tipologia	Capitolo di Entrata	Articolo	Minori entrate di competenza rispetto alle previsioni iniziali
1.1.1.1	1023	14	-1.241.715.267,33
1.1.1.1	1023	5	-207.029.094,55
1.1.1.1	1023	4	-199.790.131,82
1.1.1.1	1023	20	-74.561.717,09
1.1.1.1	1023	23	-34.278.590,81
1.1.1.1	1023	13	-22.054.362,86
<b>1.1.1.1</b>	<b>Totale</b>		<b>-1.779.429.164,46</b>
1.1.2.1	1024	8	-740.182.558,66
<b>1.1.2.1</b>	<b>Totale</b>		<b>-740.182.558,66</b>
1.1.2.2	1024	1	-1.215.978.552,94
1.1.2.2	1024	10	-531.319.928,90
<b>1.1.2.2</b>	<b>Totale</b>		<b>-1.747.298.481,84</b>
1.1.3.1	1026	23	-2.298.512.105,21
1.1.3.1	1026	5	-1.200.071.877,79
1.1.3.1	1197	1	-177.936.743,14
1.1.3.1	1053	1	-139.979.453,64
1.1.3.1	1026	8	-124.441.090,40
1.1.3.1	1026	2	-68.552.343,84
1.1.3.1	1054	1	-49.585.038,37
1.1.3.1	1026	19	-42.114.327,28
1.1.3.1	1197	2	-16.940.458,99
1.1.3.1	1192	1	-10.400.553,89
1.1.3.1	1026	6	-5.880.192,34
1.1.3.1	1026	26	-3.017.799,91
1.1.3.1	1026	1	-756.294,53
1.1.3.1	1174	1	-409.307,33
1.1.3.1	1032	1	-351.134,83
<b>1.1.3.1</b>	<b>Totale</b>		<b>-4.138.948.721,49</b>
1.1.4.1	1081	1	-699.034.705,07
1.1.4.1	1027	1	-474.306.911,45
1.1.4.1	1007	10	-152.566.497,30
1.1.4.1	1028	8	-150.383.328,93
1.1.4.1	1028	1	-50.506.915,86
1.1.4.1	1008	1	-36.381.498,15
1.1.4.1	1007	6	-24.421.335,94
1.1.4.1	1007	5	-14.628.693,17

## DECISIONE SUL RENDICONTO GENERALE DELLO STATO

Tipologia	Capitolo di Entrata	Articolo	Minori entrate di competenza rispetto alle previsioni iniziali
1.1.4.1	1028	4	-3.041.633,77
1.1.4.1	1028	5	-2.899.422,43
1.1.4.1	1048	1	-2.120.066,51
1.1.4.1	1028	3	-1.855.618,28
1.1.4.1	1199	1	-910.025,35
1.1.4.1	1050	1	-730.815,07
1.1.4.1	1007	9	-265.109,27
<b>1.1.4.1</b>	<b>Totale</b>		<b>-1.614.052.576,55</b>
1.1.4.2	1040	4	-797.370,17
<b>1.1.4.2</b>	<b>Totale</b>		<b>-797.370,17</b>
1.1.5.1	1203	1	-12.849.213.893,39
1.1.5.1	1203	2	-1.505.992.435,12
<b>1.1.5.1</b>	<b>Totale</b>		<b>-14.355.206.328,51</b>
1.1.6.1	1205	4	-702.977.063,90
1.1.6.1	1205	1	-101.292.287,99
1.1.6.1	1205	11	-96.079.135,05
1.1.6.1	1206	1	-69.504.689,36
1.1.6.1	1205	5	-4.667.757,96
1.1.6.1	1205	7	-1.441.802,24
<b>1.1.6.1</b>	<b>Totale</b>		<b>-975.962.736,50</b>
1.1.7.1	1409	1	-6.961.148.902,56
1.1.7.1	1460	1	-827.910,48
<b>1.1.7.1</b>	<b>Totale</b>		<b>-6.961.976.813,04</b>
1.1.8.1	1421	1	-1.106.844.431,19
1.1.8.1	1401	1	-42.849.858,40
1.1.8.1	1411	2	-25.553.935,36
1.1.8.1	1462	1	-861.014,57
<b>1.1.8.1</b>	<b>Totale</b>		<b>-1.176.109.239,52</b>
1.1.9.1	1601	1	-163.523.192,23
1.1.9.1	1604	1	-2.713.058,42
<b>1.1.9.1</b>	<b>Totale</b>		<b>-166.236.250,65</b>
1.1.10.1	1801	2	-1.633.795.326,47
<b>1.1.10.1</b>	<b>Totale</b>		<b>-1.633.795.326,47</b>
1.1.11.1	1821	1	-197.697.319,01
1.1.11.1	1805	10	-179.839.135,62
1.1.11.1	1805	6	-30.603.315,86
1.1.11.1	1809	7	-21.365.860,84
1.1.11.1	1805	5	-19.240.404,83
1.1.11.1	1805	9	-154.418,13
<b>1.1.11.1</b>	<b>Totale</b>		<b>-448.900.454,29</b>

Tipologia	Capitolo di Entrata	Articolo	Minori entrate di competenza rispetto alle previsioni iniziali
1.1.12.1	1804	1	-104.812.497,81
<b>1.1.12.1</b>	<b>Totale</b>		<b>-104.812.497,81</b>
1.1.12.2	1999	1	-4.240.381,42
<b>1.1.12.2</b>	<b>Totale</b>		<b>-4.240.381,42</b>
1.1.13.1	1217	1	-437.461.818,51
1.1.13.1	1210	1	-370.049.497,45
1.1.13.1	1243	1	-210.022.958,26
1.1.13.1	1213	10	-106.757.681,64
1.1.13.1	1217	3	-47.605.729,23
1.1.13.1	1210	3	-39.822.486,67
1.1.13.1	1218	1	-31.054.009,12
1.1.13.1	1213	6	-29.461.420,67
1.1.13.1	1257	1	-29.423.505,15
1.1.13.1	1216	1	-17.305.046,14
1.1.13.1	1213	5	-8.706.751,77
1.1.13.1	1998	1	-6.944.143,20
1.1.13.1	1471	1	-5.331.510,44
1.1.13.1	1208	1	-5.066.526,33
1.1.13.1	1441	1	-3.547.718,41
1.1.13.1	1222	1	-2.545.068,06
1.1.13.1	1233	1	-2.082.796,41
1.1.13.1	1228	1	-936.078,59
1.1.13.1	1211	3	-683.770,01
1.1.13.1	1249	1	-299.978,76
1.1.13.1	1235	1	-235.589,63
1.1.13.1	1419	1	-61.005,68
<b>1.1.13.1</b>	<b>Totale</b>		<b>-1.355.405.090,13</b>
1.1.13.2	1217	2	-704.507,68
1.1.13.2	1800	1	-452.880,04
<b>1.1.13.2</b>	<b>Totale</b>		<b>-1.157.387,72</b>
1.2.1.1	1074	1	-390.802.748,09
1.2.1.1	1063	1	-77.154.040,64
1.2.1.1	1062	1	-24.039.021,22
1.2.1.1	1036	1	-2.370.209,27
1.2.1.1	1185	1	-920.694,13
<b>1.2.1.1</b>	<b>Totale</b>		<b>-495.286.713,35</b>
1.2.2.1	1077	1	-238.554.262,42
<b>1.2.2.1</b>	<b>Totale</b>		<b>-238.554.262,42</b>
1.2.3.2	1171	3	-957.199,48
<b>1.2.3.2</b>	<b>Totale</b>		<b>-957.199,48</b>

DECISIONE SUL RENDICONTO GENERALE DELLO STATO

Tipologia	Capitolo di Entrata	Articolo	Minori entrate di competenza rispetto alle previsioni iniziali
1.2.5.2	1253	1	-7.103.953,15
<b>1.2.5.2</b>	<b>Totale</b>		<b>-7.103.953,15</b>
<b>Totale Titolo I</b>			<b>-37.946.413.507,63</b>

Tipologia	Capitolo di Entrata	Articolo	Minori entrate di competenza rispetto alle previsioni iniziali
2.1.1.1	2054	1	-95.446.233,24
2.1.1.1	2328	1	-12.386.888,60
2.1.1.1	2065	1	-1.430.301,19
2.1.1.1	3364	1	-1.247.523,00
2.1.1.1	2594	1	-379.177,80
2.1.1.1	3595	1	-242.498,65
2.1.1.1	2449	1	-59.980,40
2.1.1.1	2162	1	-57.606,73
2.1.1.1	2003	1	-48.363,24
2.1.1.1	2314	1	-14.432,55
2.1.1.1	2005	1	-1.716,79
<b>2.1.1.1</b>	<b>Totale</b>		<b>-111.314.722,19</b>
2.1.2.1	2305	1	-133.144.725,00
2.1.2.1	2421	1	-99.948.269,88
2.1.2.1	2447	1	-11.006.604,58
2.1.2.1	3518	30	-8.800.297,38
2.1.2.1	2319	2	-7.461.759,94
2.1.2.1	2464	1	-7.336.642,00
2.1.2.1	3580	2	-3.110.065,98
2.1.2.1	2569	2	-2.827.710,28
2.1.2.1	2360	1	-2.203.026,64
2.1.2.1	3573	1	-2.075.919,95
2.1.2.1	2170	1	-1.768.029,69
2.1.2.1	2382	1	-1.428.060,35
2.1.2.1	2385	1	-813.129,69
2.1.2.1	2569	14	-610.299,17
2.1.2.1	2569	3	-491.537,02
2.1.2.1	2368	5	-469.232,15
2.1.2.1	3301	1	-439.740,37
2.1.2.1	2569	6	-420.475,46
2.1.2.1	2121	1	-419.350,83
2.1.2.1	2569	10	-323.789,92
2.1.2.1	2475	1	-180.369,48
2.1.2.1	2101	2	-167.150,31
2.1.2.1	3618	1	-114.032,68



Tipologia	Capitolo di Entrata	Articolo	Minori entrate di competenza rispetto alle previsioni iniziali
2.1.2.1	2569	5	-99.965,00
2.1.2.1	3530	2	-90.851,59
2.1.2.1	2408	1	-86.297,80
2.1.2.1	2368	3	-81.754,77
2.1.2.1	2521	1	-43.993,64
2.1.2.1	2441	1	-27.225,21
2.1.2.1	3552	1	-24.000,54
2.1.2.1	3526	1	-18.494,29
2.1.2.1	2406	1	-14.441,44
2.1.2.1	3533	1	-9.921,64
2.1.2.1	2570	1	-7.468,00
2.1.2.1	2405	1	-7.091,64
2.1.2.1	2569	11	-1.425,91
<b>2.1.2.1</b>	<b>Totale</b>		<b>-286.073.150,22</b>
2.1.2.2	2592	7	-8.510.278,10
2.1.2.2	2181	1	-1.356.763,21
2.1.2.2	3402	1	-936.073,57
2.1.2.2	3408	3	-804.452,96
2.1.2.2	2324	1	-778.695,05
2.1.2.2	2321	1	-552.062,45
2.1.2.2	2582	11	-470.115,22
2.1.2.2	2413	5	-331.680,11
2.1.2.2	3411	1	-207.367,29
2.1.2.2	2322	1	-200.000,00
2.1.2.2	3404	1	-157.125,00
2.1.2.2	3408	2	-148.518,61
2.1.2.2	3404	2	-123.488,66
2.1.2.2	3415	2	-120.242,17
2.1.2.2	3792	1	-76.642,89
2.1.2.2	2413	1	-69.099,27
2.1.2.2	3408	1	-62.081,38
2.1.2.2	3478	1	-56.399,14
2.1.2.2	3528	2	-50.000,00
2.1.2.2	3406	1	-35.384,43
2.1.2.2	3793	1	-34.679,32
2.1.2.2	3414	1	-25.800,00
2.1.2.2	3420	1	-23.475,98
2.1.2.2	3592	20	-20.000,00
2.1.2.2	3407	1	-15.000,00
2.1.2.2	3419	1	-14.150,61
2.1.2.2	3414	2	-11.354,31

DECISIONE SUL RENDICONTO GENERALE DELLO STATO

Tipologia	Capitolo di Entrata	Articolo	Minori entrate di competenza rispetto alle previsioni iniziali
2.1.2.2	2454	9	-8.693,12
2.1.2.2	3406	2	-7.091,82
2.1.2.2	3416	1	-4.800,50
<b>2.1.2.2</b>	<b>Totale</b>		<b>-15.211.515,17</b>
2.1.2.3	2566	1	-314.998.990,00
2.1.2.3	3342	12	-113.827.905,49
2.1.2.3	3342	14	-47.995.421,61
2.1.2.3	3344	1	-44.054.033,68
2.1.2.3	3355	1	-38.845.310,58
2.1.2.3	2355	1	-30.000.000,00
2.1.2.3	3342	15	-22.620.644,78
2.1.2.3	2568	1	-8.383.137,17
2.1.2.3	3356	1	-7.603.689,45
2.1.2.3	2463	1	-2.422.776,30
2.1.2.3	2226	2	-2.376.005,26
2.1.2.3	3378	1	-722.290,27
2.1.2.3	2224	1	-600.000,00
2.1.2.3	2476	1	-402.323,58
2.1.2.3	3374	1	-306.889,81
2.1.2.3	3583	1	-31.578,92
2.1.2.3	2052	1	-13.798,89
<b>2.1.2.3</b>	<b>Totale</b>		<b>-635.204.795,79</b>
2.1.3.1	3240	3	-263.909.595,82
<b>2.1.3.1</b>	<b>Totale</b>		<b>-263.909.595,82</b>
2.1.3.2	2604	1	-24.286.314,95
2.1.3.2	2612	4	-11.399.458,61
2.1.3.2	2612	2	-2.100.938,99
2.1.3.2	2607	1	-1.834.723,82
2.1.3.2	2608	1	-1.780.882,18
2.1.3.2	2612	8	-754.989,65
2.1.3.2	2612	3	-481.794,16
2.1.3.2	2617	1	-48.700,28
<b>2.1.3.2</b>	<b>Totale</b>		<b>-42.687.802,64</b>
2.1.3.3	3251	1	-349.100.000,00
2.1.3.3	3210	6	-94.114.114,21
2.1.3.3	3250	1	-87.318.125,88
2.1.3.3	3390	1	-50.046.214,54
2.1.3.3	3210	5	-45.009.973,70
2.1.3.3	3371	1	-12.992.495,71
2.1.3.3	2368	2	-3.573.139,75
2.1.3.3	3221	1	-1.225.871,34

Tipologia	Capitolo di Entrata	Articolo	Minori entrate di competenza rispetto alle previsioni iniziali
2.1.3.3	3523	1	-69.581,07
<b>2.1.3.3</b>	<b>Totale</b>		<b>-643.449.516,20</b>
2.1.3.6	2750	1	-2.726.461,71
<b>2.1.3.6</b>	<b>Totale</b>		<b>-2.726.461,71</b>
2.1.4.1	3979	1	-99.498.446,07
2.1.4.1	3974	1	-24.000.000,00
2.1.4.1	3971	1	-18.692.982,29
2.1.4.1	3979	2	-500.000,00
2.1.4.1	3970	2	-370.293,62
2.1.4.1	3971	2	-331.754,63
<b>2.1.4.1</b>	<b>Totale</b>		<b>-143.393.476,61</b>
2.1.4.3	3988	1	-716.409,00
<b>2.1.4.3</b>	<b>Totale</b>		<b>-716.409,00</b>
2.1.5.1	3313	1	-490.493.784,44
2.1.5.1	2302	1	-355.927.071,63
2.1.5.1	2301	1	-345.336.204,75
2.1.5.1	3315	1	-52.891.853,00
2.1.5.1	2309	1	-20.074.636,37
2.1.5.1	3384	1	-4.062.500,39
2.1.5.1	2380	1	-3.442.766,18
2.1.5.1	2379	1	-2.744.410,24
2.1.5.1	2373	1	-1.172.942,50
2.1.5.1	2299	2	-427.825,03
2.1.5.1	3372	1	-378.700,22
2.1.5.1	2331	1	-107.936,08
2.1.5.1	2304	1	-82.990,83
2.1.5.1	2370	1	-79.891,90
2.1.5.1	2306	1	-48.501,77
2.1.5.1	2569	13	-48.456,79
2.1.5.1	2523	1	-17.185,86
2.1.5.1	2282	1	-3.953,00
<b>2.1.5.1</b>	<b>Totale</b>		<b>-1.277.341.610,98</b>
2.1.5.3	2326	1	-504.174.891,41
2.1.5.3	2325	1	-237.246.787,09
2.1.5.3	2573	4	-13.535.658,10
2.1.5.3	2413	11	-1.313.433,58
2.1.5.3	2327	1	-985.174,25
2.1.5.3	2454	4	-421.521,53
2.1.5.3	2307	1	-42.075,42
2.1.5.3	2462	1	-27.130,11
<b>2.1.5.3</b>	<b>Totale</b>		<b>-757.746.671,49</b>

DECISIONE SUL RENDICONTO GENERALE DELLO STATO

Tipologia	Capitolo di Entrata	Articolo	Minori entrate di competenza rispetto alle previsioni iniziali
2.1.7.1	3597	1	-25.272.279,65
2.1.7.1	3347	1	-491.077,37
2.1.7.1	3346	1	-70.606,02
<b>2.1.7.1</b>	<b>Totale</b>		<b>-25.833.963,04</b>
2.1.7.2	3465	2	-3.306.597.547,85
2.1.7.2	3465	3	-979.833.704,97
2.1.7.2	3465	1	-456.467.950,10
2.1.7.2	3449	1	-330.820.465,65
2.1.7.2	2319	1	-207.190.881,37
2.1.7.2	2330	1	-202.991.356,68
2.1.7.2	3560	4	-130.957.689,57
2.1.7.2	3540	4	-104.344.299,60
2.1.7.2	2319	3	-100.881.250,53
2.1.7.2	2368	1	-74.360.097,34
2.1.7.2	3570	4	-36.289.563,58
2.1.7.2	3680	4	-20.130.016,15
2.1.7.2	3570	3	-14.399.322,09
2.1.7.2	3304	1	-14.135.583,81
2.1.7.2	3530	4	-13.357.513,19
2.1.7.2	3500	4	-12.319.684,83
2.1.7.2	3664	1	-8.987.590,96
2.1.7.2	3600	4	-7.806.724,86
2.1.7.2	3680	3	-7.606.316,53
2.1.7.2	3502	1	-6.604.992,79
2.1.7.2	2538	1	-5.802.103,58
2.1.7.2	3571	1	-4.548.806,57
2.1.7.2	2595	4	-2.768.909,20
2.1.7.2	3540	3	-2.341.976,73
2.1.7.2	3600	3	-1.071.790,04
2.1.7.2	3531	1	-945.625,49
2.1.7.2	3596	1	-731.550,54
2.1.7.2	3397	1	-554.395,68
2.1.7.2	3455	2	-492.312,31
2.1.7.2	3442	1	-460.322,23
2.1.7.2	3570	1	-431.234,28
2.1.7.2	3580	1	-408.168,83
2.1.7.2	3556	1	-305.794,43
2.1.7.2	3431	1	-289.366,01
2.1.7.2	3471	1	-272.355,97
2.1.7.2	3602	1	-257.109,19
2.1.7.2	3455	1	-252.647,46

Tipologia	Capitolo di Entrata	Articolo	Minori entrate di competenza rispetto alle previsioni iniziali
2.1.7.2	3427	1	-218.499,04
2.1.7.2	3663	1	-158.197,85
2.1.7.2	3784	1	-134.818,79
2.1.7.2	3445	2	-117.679,18
2.1.7.2	3530	1	-78.766,28
2.1.7.2	3701	1	-66.396,46
2.1.7.2	3564	1	-56.298,21
2.1.7.2	3579	1	-48.705,31
2.1.7.2	2413	16	-46.434,99
2.1.7.2	3429	1	-41.872,61
2.1.7.2	2368	4	-23.305,52
2.1.7.2	3443	1	-4.124,65
2.1.7.2	2413	15	-948,45
2.1.7.2	3349	1	-849,30
2.1.7.2	3358	1	-568,84
<b>2.1.7.2</b>	<b>Totale</b>		<b>-6.059.014.486,47</b>
2.1.7.3	3320	1	-89.296.122,62
2.1.7.3	3320	2	-14.987.944,15
2.1.7.3	3779	1	-13.886.863,42
2.1.7.3	3592	2	-9.658.604,28
2.1.7.3	2598	1	-8.322.317,05
2.1.7.3	3592	15	-4.793.017,19
2.1.7.3	3563	5	-826.558,21
2.1.7.3	3563	2	-166.748,59
2.1.7.3	3572	1	-46.300,40
2.1.7.3	2454	2	-21.322,23
<b>2.1.7.3</b>	<b>Totale</b>		<b>-142.005.798,14</b>
2.1.8.1	2531	1	-922.913.444,02
2.1.8.1	2532	1	-427.879.244,21
2.1.8.1	2532	2	-144.000.000,00
2.1.8.1	2529	1	-101.083.376,94
2.1.8.1	2527	1	-61.750.543,27
2.1.8.1	2528	1	-9.759.683,89
2.1.8.1	2530	1	-9.437.921,96
2.1.8.1	2531	2	-6.337.621,55
2.1.8.1	2527	2	-1.218.576,48
2.1.8.1	2527	4	-155.876,35
<b>2.1.8.1</b>	<b>Totale</b>		<b>-1.684.536.288,67</b>
2.1.8.2	2533	1	-2.950.000,00
2.1.8.2	2534	3	-202.799,72

DECISIONE SUL RENDICONTO GENERALE DELLO STATO

Tipologia	Capitolo di Entrata	Articolo	Minori entrate di competenza rispetto alle previsioni iniziali
2.1.8.2	2534	2	-113.328,36
<b>2.1.8.2</b>	<b>Totale</b>		<b>-3.266.128,08</b>
2.2.1.1	3380	1	-966.388,42
<b>2.2.1.1</b>	<b>Totale</b>		<b>-966.388,42</b>
2.2.1.2	2333	1	-350.000.000,00
2.2.1.2	3550	6	-139.980.168,51
2.2.1.2	3653	1	-70.000.000,00
2.2.1.2	3540	6	-2.000.000,00
2.2.1.2	3538	1	-1.706.872,94
2.2.1.2	3452	1	-9.261,42
<b>2.2.1.2</b>	<b>Totale</b>		<b>-563.696.302,87</b>
2.2.1.3	2442	3	-49.974,79
<b>2.2.1.3</b>	<b>Totale</b>		<b>-49.974,79</b>
<b>Totale Titolo II</b>			<b>-12.659.145.058,30</b>

Tipologia	Capitolo di Entrata	Articolo	Minori entrate di competenza rispetto alle previsioni iniziali
3.2.1.2	4003	1	-486.315.624,80
3.2.1.2	4019	1	-199.201.987,50
3.2.1.2	4004	1	-198.574,10
<b>3.2.1.2</b>	<b>Totale</b>		<b>-685.716.186,40</b>
3.2.2.1	4421	1	-557.157.859,00
<b>3.2.2.1</b>	<b>Totale</b>		<b>-557.157.859,00</b>
3.2.2.2	4861	1	-155.600.000,00
3.2.2.2	4854	1	-4.749.087,91
3.2.2.2	4573	1	-2.000.000,00
3.2.2.2	4727	1	-681.475,75
3.2.2.2	4555	1	-533.007,05
3.2.2.2	4856	1	-469.376,92
3.2.2.2	4570	1	-30.750,45
3.2.2.2	4567	1	-5.000,00
<b>3.2.2.2</b>	<b>Totale</b>		<b>-164.068.698,08</b>
<b>Totale Titolo III</b>			<b>-1.406.942.743,48</b>
<b>Totale Entrate finali</b>			<b>-52.012.501.309,41</b>

**MINORI ENTRATE DI COMPETENZA RISPETTO ALLE PREVISIONI DEFINITIVE  
PER TITOLI - TIPOLOGIE - CAPITOLI E ARTICOLI**

*(in euro)*

<b>Tipologia</b>	<b>Capitolo di Entrata</b>	<b>Articolo</b>	<b>Minori entrate di competenza rispetto alle previsioni definitive</b>
1.1.1.1	1023	2	-4.909.307.431,96
1.1.1.1	1023	14	-560.465.267,33
1.1.1.1	1023	5	-217.029.094,55
1.1.1.1	1023	20	-39.561.717,09
1.1.1.1	1023	23	-30.278.590,81
<b>1.1.1.1</b>	<b>Totale</b>		<b>-5.756.642.101,74</b>
1.1.2.2	1024	1	-1.226.778.552,94
<b>1.1.2.2</b>	<b>Totale</b>		<b>-1.226.778.552,94</b>
1.1.3.1	1026	23	-1.694.512.105,21
1.1.3.1	1026	5	-1.347.071.877,79
1.1.3.1	1197	1	-179.936.743,14
1.1.3.1	1053	1	-129.979.453,64
1.1.3.1	1026	8	-72.441.090,40
1.1.3.1	1026	2	-29.552.343,84
1.1.3.1	1026	19	-18.114.327,28
1.1.3.1	1026	6	-5.880.192,34
1.1.3.1	1026	26	-3.017.799,91
1.1.3.1	1054	1	-2.585.038,37
1.1.3.1	1032	1	-2.351.134,83
1.1.3.1	1026	11	-975.949,24
1.1.3.1	1197	2	-940.458,99
1.1.3.1	1026	1	-756.294,53
1.1.3.1	1197	3	-534.098,85
1.1.3.1	1192	1	-400.553,89
<b>1.1.3.1</b>	<b>Totale</b>		<b>-3.489.049.462,25</b>
1.1.4.1	1081	1	-584.534.705,07
1.1.4.1	1027	1	-356.306.911,45
1.1.4.1	1028	1	-186.506.915,86
1.1.4.1	1007	10	-150.566.497,30
1.1.4.1	1148	1	-88.613.364,99
1.1.4.1	1007	6	-29.421.335,94
1.1.4.1	1008	1	-15.381.498,15
1.1.4.1	1007	5	-14.628.693,17
1.1.4.1	1048	1	-2.120.066,51
1.1.4.1	1028	4	-2.041.633,77
1.1.4.1	1028	3	-855.618,28

## DECISIONE SUL RENDICONTO GENERALE DELLO STATO

Tipologia	Capitolo di Entrata	Articolo	Minori entrate di competenza rispetto alle previsioni definitive
1.1.4.1	1050	1	-730.815,07
1.1.4.1	1007	9	-265.109,27
1.1.4.1	<b>Totale</b>		<b>-1.431.973.164,83</b>
1.1.4.2	1040	4	-797.370,17
1.1.4.2	<b>Totale</b>		<b>-797.370,17</b>
1.1.5.1	1203	1	-9.693.613.893,39
1.1.5.1	1203	2	-398.992.435,12
1.1.5.1	<b>Totale</b>		<b>-10.092.606.328,51</b>
1.1.6.1	1205	4	-748.977.063,90
1.1.6.1	1205	1	-519.292.287,99
1.1.6.1	1201	1	-210.509.352,26
1.1.6.1	1206	1	-64.504.689,36
1.1.6.1	1205	11	-32.079.135,05
1.1.6.1	1205	5	-1.667.757,96
1.1.6.1	<b>Totale</b>		<b>-1.577.030.286,52</b>
1.1.7.1	1409	1	-5.023.048.902,56
1.1.7.1	1460	1	-827.910,48
1.1.7.1	<b>Totale</b>		<b>-5.023.876.813,04</b>
1.1.8.1	1421	1	-628.844.431,19
1.1.8.1	1411	1	-438.565.875,37
1.1.8.1	1401	1	-80.849.858,40
1.1.8.1	1402	1	-26.763.588,53
1.1.8.1	1431	1	-17.987.280,77
1.1.8.1	1411	2	-4.553.935,36
1.1.8.1	1462	1	-861.014,57
1.1.8.1	<b>Totale</b>		<b>-1.198.425.984,19</b>
1.1.9.1	1603	1	-80.113.837,30
1.1.9.1	<b>Totale</b>		<b>-80.113.837,30</b>
1.1.10.1	1801	2	-2.070.795.326,47
1.1.10.1	<b>Totale</b>		<b>-2.070.795.326,47</b>
1.1.11.1	1821	1	-420.697.319,01
1.1.11.1	1805	10	-178.839.135,62
1.1.11.1	1805	6	-36.603.315,86
1.1.11.1	1805	5	-19.240.404,83
1.1.11.1	1809	7	-10.365.860,84
1.1.11.1	1805	1	-516.000,35
1.1.11.1	1809	9	-471.775,98
1.1.11.1	1809	1	-449.793,45
1.1.11.1	1805	9	-154.418,13
1.1.11.1	<b>Totale</b>		<b>-667.338.024,07</b>



Tipologia	Capitolo di Entrata	Articolo	Minori entrate di competenza rispetto alle previsioni definitive
1.1.12.1	1804	1	-78.812.497,81
<b>1.1.12.1</b>	<b>Totale</b>		<b>-78.812.497,81</b>
1.1.12.2	1999	1	-53.240.381,42
<b>1.1.12.2</b>	<b>Totale</b>		<b>-53.240.381,42</b>
1.1.13.1	1210	1	-313.049.497,45
1.1.13.1	1217	1	-311.684.848,51
1.1.13.1	1213	10	-104.757.681,64
1.1.13.1	1243	1	-76.022.958,26
1.1.13.1	1998	1	-51.944.143,20
1.1.13.1	1257	1	-39.423.505,15
1.1.13.1	1217	3	-37.828.759,23
1.1.13.1	1213	6	-26.461.420,67
1.1.13.1	1216	1	-20.305.046,14
1.1.13.1	1208	1	-11.066.526,33
1.1.13.1	1213	5	-9.706.751,77
1.1.13.1	1221	1	-5.727.937,03
1.1.13.1	1218	1	-2.054.009,12
1.1.13.1	1222	1	-545.068,06
1.1.13.1	1213	9	-510.035,00
1.1.13.1	1216	2	-456.955,97
1.1.13.1	1471	1	-331.510,44
1.1.13.1	1213	1	-319.003,97
1.1.13.1	1249	1	-299.978,76
1.1.13.1	1235	1	-235.589,63
1.1.13.1	1233	1	-82.796,41
1.1.13.1	1224	1	-27.898,90
<b>1.1.13.1</b>	<b>Totale</b>		<b>-1.012.841.921,64</b>
1.1.13.2	1217	2	-704.507,68
1.1.13.2	1800	1	-452.880,04
<b>1.1.13.2</b>	<b>Totale</b>		<b>-1.157.387,72</b>
1.2.1.1	1074	1	-286.802.748,09
1.2.1.1	1063	1	-24.154.040,64
1.2.1.1	1069	1	-1.917.482,84
<b>1.2.1.1</b>	<b>Totale</b>		<b>-312.874.271,57</b>
1.2.2.1	1077	1	-247.554.262,42
<b>1.2.2.1</b>	<b>Totale</b>		<b>-247.554.262,42</b>
1.2.2.2	1173	1	-458.844.058,86
<b>1.2.2.2</b>	<b>Totale</b>		<b>-458.844.058,86</b>
1.2.3.2	1171	3	-957.199,48
<b>1.2.3.2</b>	<b>Totale</b>		<b>-957.199,48</b>

## DECISIONE SUL RENDICONTO GENERALE DELLO STATO

Tipologia	Capitolo di Entrata	Articolo	Minori entrate di competenza rispetto alle previsioni definitive
1.2.5.2	1253	1	-7.103.953,15
1.2.5.2	1253	3	-113.531,00
<b>1.2.5.2</b>	<b>Totale</b>		<b>-7.217.484,15</b>
<b>Totale Titolo I</b>			<b>-34.788.926.717,10</b>

Tipologia	Capitolo di Entrata	Articolo	Minori entrate di competenza rispetto alle previsioni definitive
2.1.1.1	2054	1	-95.446.233,24
2.1.1.1	2328	1	-12.386.888,60
2.1.1.1	2225	1	-2.671.200,89
2.1.1.1	2065	1	-1.430.301,19
2.1.1.1	3364	1	-1.247.523,00
2.1.1.1	2594	1	-379.177,80
2.1.1.1	2162	1	-307.606,73
2.1.1.1	3595	1	-242.498,65
2.1.1.1	2449	1	-59.980,40
2.1.1.1	2003	1	-48.363,24
2.1.1.1	2314	1	-14.432,55
2.1.1.1	2005	1	-1.716,79
<b>2.1.1.1</b>	<b>Totale</b>		<b>-114.235.923,08</b>
2.1.2.1	2305	1	-133.144.725,00
2.1.2.1	2421	1	-99.948.269,88
2.1.2.1	2447	1	-11.006.604,58
2.1.2.1	3518	30	-8.800.297,38
2.1.2.1	2319	2	-7.461.759,94
2.1.2.1	2569	1	-5.442.050,58
2.1.2.1	3580	2	-3.110.065,98
2.1.2.1	2475	1	-3.080.369,48
2.1.2.1	2569	3	-2.224.366,02
2.1.2.1	2360	1	-2.203.026,64
2.1.2.1	3573	1	-2.075.919,95
2.1.2.1	2382	1	-1.428.060,35
2.1.2.1	2569	15	-996.352,38
2.1.2.1	2569	2	-827.710,28
2.1.2.1	2385	1	-813.129,69
2.1.2.1	2170	1	-568.029,69
2.1.2.1	2368	5	-469.232,15
2.1.2.1	3301	1	-439.740,37
2.1.2.1	2569	6	-420.475,46
2.1.2.1	2121	1	-419.350,83
2.1.2.1	2569	10	-323.789,92

Tipologia	Capitolo di Entrata	Articolo	Minori entrate di competenza rispetto alle previsioni definitive
2.1.2.1	3618	1	-114.032,68
2.1.2.1	2569	5	-99.965,00
2.1.2.1	3530	2	-90.851,59
2.1.2.1	2368	3	-81.754,77
2.1.2.1	2521	1	-43.993,64
2.1.2.1	2441	1	-27.225,21
2.1.2.1	3552	1	-24.000,54
2.1.2.1	2569	11	-18.495,91
2.1.2.1	3526	1	-18.494,29
2.1.2.1	2101	2	-17.150,31
2.1.2.1	2406	1	-14.441,44
2.1.2.1	2570	1	-13.848,00
2.1.2.1	3533	1	-9.921,64
2.1.2.1	2405	1	-7.091,64
<b>2.1.2.1</b>	<b>Totale</b>		<b>-285.784.593,21</b>
2.1.2.2	2163	1	-23.972.083,38
2.1.2.2	2181	1	-21.553.926,21
2.1.2.2	2592	7	-8.510.278,10
2.1.2.2	2439	5	-5.270.596,56
2.1.2.2	2413	3	-3.260.021,63
2.1.2.2	2413	5	-1.181.680,11
2.1.2.2	3402	1	-936.073,57
2.1.2.2	3408	3	-804.452,96
2.1.2.2	2324	1	-778.695,05
2.1.2.2	2165	1	-590.755,96
2.1.2.2	2321	1	-552.062,45
2.1.2.2	2454	21	-499.999,33
2.1.2.2	2582	11	-470.115,22
2.1.2.2	3411	1	-207.367,29
2.1.2.2	2322	1	-200.000,00
2.1.2.2	3404	1	-157.125,00
2.1.2.2	3408	2	-148.518,61
2.1.2.2	2413	1	-129.099,27
2.1.2.2	3404	2	-123.488,66
2.1.2.2	3793	1	-97.679,32
2.1.2.2	3792	1	-76.642,89
2.1.2.2	3408	1	-62.081,38
2.1.2.2	3478	1	-56.399,14
2.1.2.2	3528	2	-50.000,00
2.1.2.2	3413	1	-36.901,00
2.1.2.2	3414	1	-35.800,00

DECISIONE SUL RENDICONTO GENERALE DELLO STATO

Tipologia	Capitolo di Entrata	Articolo	Minori entrate di competenza rispetto alle previsioni definitive
2.1.2.2	3406	1	-35.384,43
2.1.2.2	3420	1	-23.475,98
2.1.2.2	3414	2	-21.354,31
2.1.2.2	3407	1	-15.000,00
2.1.2.2	3419	1	-14.150,61
2.1.2.2	2454	9	-8.693,12
2.1.2.2	3406	2	-7.091,82
2.1.2.2	3416	1	-4.800,50
<b>2.1.2.2</b>	<b>Totale</b>		<b>-69.891.793,86</b>
2.1.2.3	2566	1	-314.998.990,00
2.1.2.3	3342	12	-113.827.905,49
2.1.2.3	3342	14	-47.995.421,61
2.1.2.3	3344	1	-44.054.033,68
2.1.2.3	3355	1	-38.845.310,58
2.1.2.3	3342	15	-22.620.644,78
2.1.2.3	2355	1	-22.000.000,00
2.1.2.3	2568	1	-8.383.137,17
2.1.2.3	3583	1	-8.031.578,92
2.1.2.3	3356	1	-7.603.689,45
2.1.2.3	2463	1	-5.483.042,30
2.1.2.3	2226	2	-2.376.005,26
2.1.2.3	3378	1	-1.960.748,27
2.1.2.3	2224	1	-600.000,00
2.1.2.3	3374	1	-549.113,81
2.1.2.3	2476	1	-411.323,58
2.1.2.3	3582	1	-258.516,11
2.1.2.3	2582	20	-45.107,22
2.1.2.3	2052	1	-13.798,89
2.1.2.3	2576	1	-10.438,26
<b>2.1.2.3</b>	<b>Totale</b>		<b>-640.068.805,38</b>
2.1.3.2	2604	1	-24.286.314,95
2.1.3.2	2612	4	-11.399.458,61
2.1.3.2	2612	2	-2.100.938,99
2.1.3.2	2607	1	-1.834.723,82
2.1.3.2	2608	1	-1.780.882,18
2.1.3.2	2612	8	-754.989,65
2.1.3.2	2612	3	-481.794,16
2.1.3.2	2617	1	-48.700,28
<b>2.1.3.2</b>	<b>Totale</b>		<b>-42.687.802,64</b>
2.1.3.3	3251	1	-349.100.000,00
2.1.3.3	3210	6	-94.114.114,21

Tipologia	Capitolo di Entrata	Articolo	Minori entrate di competenza rispetto alle previsioni definitive
2.1.3.3	3210	5	-45.009.973,70
2.1.3.3	3371	1	-12.992.495,71
2.1.3.3	2368	2	-3.573.139,75
2.1.3.3	3221	1	-1.225.871,34
2.1.3.3	3523	1	-74.581,07
<b>2.1.3.3</b>	<b>Totale</b>		<b>-506.090.175,78</b>
2.1.3.6	2750	1	-2.726.461,71
<b>2.1.3.6</b>	<b>Totale</b>		<b>-2.726.461,71</b>
2.1.3.7	2606	1	-2.094.392,37
<b>2.1.3.7</b>	<b>Totale</b>		<b>-2.094.392,37</b>
2.1.4.1	3979	1	-99.498.446,07
2.1.4.1	3974	1	-24.000.000,00
2.1.4.1	3971	1	-18.692.982,29
2.1.4.1	3979	2	-500.000,00
2.1.4.1	3970	2	-370.293,62
2.1.4.1	3971	2	-331.754,63
<b>2.1.4.1</b>	<b>Totale</b>		<b>-143.393.476,61</b>
2.1.4.3	3988	1	-716.409,00
<b>2.1.4.3</b>	<b>Totale</b>		<b>-716.409,00</b>
2.1.5.1	3313	1	-490.493.784,44
2.1.5.1	2302	1	-425.927.071,63
2.1.5.1	2301	1	-345.336.204,75
2.1.5.1	3315	1	-52.891.853,00
2.1.5.1	2309	1	-20.074.636,37
2.1.5.1	3384	1	-4.062.500,39
2.1.5.1	2373	1	-3.794.165,50
2.1.5.1	2380	1	-3.442.766,18
2.1.5.1	2386	1	-3.112.038,35
2.1.5.1	2379	1	-2.744.410,24
2.1.5.1	2351	1	-510.062,52
2.1.5.1	2299	2	-427.825,03
2.1.5.1	3372	1	-378.700,22
2.1.5.1	2304	1	-82.990,83
2.1.5.1	2370	1	-79.891,90
2.1.5.1	2306	1	-48.501,77
2.1.5.1	2569	13	-48.456,79
2.1.5.1	2523	1	-17.185,86
2.1.5.1	2282	1	-3.953,00
<b>2.1.5.1</b>	<b>Totale</b>		<b>-1.353.476.998,77</b>
2.1.5.3	2326	1	-504.174.891,41
2.1.5.3	2325	1	-237.246.787,09

## DECISIONE SUL RENDICONTO GENERALE DELLO STATO

Tipologia	Capitolo di Entrata	Articolo	Minori entrate di competenza rispetto alle previsioni definitive
2.1.5.3	2592	9	-62.324.285,96
2.1.5.3	2573	4	-13.535.658,10
2.1.5.3	2413	11	-1.313.433,58
2.1.5.3	2327	1	-985.174,25
2.1.5.3	3592	24	-614.232,89
2.1.5.3	2307	1	-42.075,42
2.1.5.3	2462	1	-27.130,11
<b>2.1.5.3</b>	<b>Totale</b>		<b>-820.263.668,81</b>
2.1.7.1	3597	1	-25.272.279,65
2.1.7.1	3347	1	-491.077,37
2.1.7.1	3346	1	-70.606,02
<b>2.1.7.1</b>	<b>Totale</b>		<b>-25.833.963,04</b>
2.1.7.2	3465	3	-979.833.704,97
2.1.7.2	3465	1	-464.372.271,10
2.1.7.2	2319	1	-207.190.881,37
2.1.7.2	2330	1	-202.991.356,68
2.1.7.2	3560	4	-138.232.524,57
2.1.7.2	2368	6	-131.145.759,96
2.1.7.2	3540	4	-122.344.299,60
2.1.7.2	2319	3	-100.881.250,53
2.1.7.2	2368	1	-75.061.624,34
2.1.7.2	3570	4	-36.289.563,58
2.1.7.2	3680	4	-20.130.016,15
2.1.7.2	3570	3	-14.399.322,09
2.1.7.2	3304	1	-14.135.583,81
2.1.7.2	3500	4	-12.319.684,83
2.1.7.2	3465	2	-10.821.802,85
2.1.7.2	3664	1	-8.987.590,96
2.1.7.2	3600	4	-7.806.724,86
2.1.7.2	3680	3	-7.606.316,53
2.1.7.2	3502	1	-6.604.992,79
2.1.7.2	2538	1	-5.802.103,58
2.1.7.2	3530	3	-5.251.270,52
2.1.7.2	3522	1	-4.851.485,64
2.1.7.2	3571	1	-4.548.806,57
2.1.7.2	3534	1	-3.488.540,00
2.1.7.2	2595	4	-2.768.909,20
2.1.7.2	3540	3	-2.341.976,73
2.1.7.2	2413	14	-1.378.983,30
2.1.7.2	3600	3	-1.071.790,04
2.1.7.2	3531	1	-945.625,49

Tipologia	Capitolo di Entrata	Articolo	Minori entrate di competenza rispetto alle previsioni definitive
2.1.7.2	3596	1	-731.550,54
2.1.7.2	3397	1	-554.395,68
2.1.7.2	3602	1	-538.109,19
2.1.7.2	3455	2	-492.312,31
2.1.7.2	3668	1	-474.853,11
2.1.7.2	3442	1	-460.322,23
2.1.7.2	3570	1	-433.660,28
2.1.7.2	3580	1	-408.168,83
2.1.7.2	3556	1	-305.794,43
2.1.7.2	3431	1	-289.366,01
2.1.7.2	3471	1	-272.355,97
2.1.7.2	3455	1	-252.647,46
2.1.7.2	3427	1	-218.499,04
2.1.7.2	3663	1	-158.197,85
2.1.7.2	3784	1	-134.818,79
2.1.7.2	3445	2	-117.679,18
2.1.7.2	3530	1	-78.766,28
2.1.7.2	3701	1	-66.396,46
2.1.7.2	3564	1	-56.298,21
2.1.7.2	3579	1	-48.705,31
2.1.7.2	2413	16	-46.434,99
2.1.7.2	3429	1	-41.872,61
2.1.7.2	2368	4	-23.305,52
2.1.7.2	3443	1	-14.124,65
2.1.7.2	3600	1	-12.328,42
2.1.7.2	2413	15	-948,45
2.1.7.2	3349	1	-849,30
2.1.7.2	3358	1	-568,84
2.1.7.2	<b>Totale</b>		<b>-2.599.838.092,58</b>
2.1.7.3	3320	1	-89.296.122,62
2.1.7.3	3512	1	-82.009.268,13
2.1.7.3	3320	2	-14.987.944,15
2.1.7.3	3779	1	-13.886.863,42
2.1.7.3	3592	2	-9.799.463,28
2.1.7.3	2598	1	-8.322.317,05
2.1.7.3	3592	15	-4.793.017,19
2.1.7.3	3592	22	-3.150.153,90
2.1.7.3	3563	5	-826.358,21
2.1.7.3	2413	4	-337.889,44
2.1.7.3	3563	2	-166.748,59
2.1.7.3	3572	1	-46.300,40

DECISIONE SUL RENDICONTO GENERALE DELLO STATO

Tipologia	Capitolo di Entrata	Articolo	Minori entrate di competenza rispetto alle previsioni definitive
2.1.7.3	2454	3	-25.628,68
2.1.7.3	2454	2	-21.322,23
<b>2.1.7.3</b>	<b>Totale</b>		<b>-227.669.597,29</b>
2.1.8.1	2531	1	-922.913.444,02
2.1.8.1	2532	1	-427.879.244,21
2.1.8.1	2532	2	-144.000.000,00
2.1.8.1	2529	1	-101.083.376,94
2.1.8.1	2527	1	-61.750.543,27
2.1.8.1	2528	1	-9.759.683,89
2.1.8.1	2530	1	-9.437.921,96
2.1.8.1	2531	2	-6.337.621,55
2.1.8.1	2527	2	-1.218.576,48
2.1.8.1	2527	4	-155.876,35
<b>2.1.8.1</b>	<b>Totale</b>		<b>-1.684.536.288,67</b>
2.1.8.2	2533	1	-2.950.000,00
2.1.8.2	2534	3	-202.799,72
2.1.8.2	2534	2	-113.328,36
<b>2.1.8.2</b>	<b>Totale</b>		<b>-3.266.128,08</b>
2.2.1.1	3380	1	-966.388,42
<b>2.2.1.1</b>	<b>Totale</b>		<b>-966.388,42</b>
2.2.1.2	2333	1	-350.000.000,00
2.2.1.2	3550	6	-139.980.168,51
2.2.1.2	3653	1	-70.000.000,00
2.2.1.2	3540	6	-2.000.000,00
2.2.1.2	3538	1	-1.706.872,94
2.2.1.2	3452	1	-9.261,42
<b>2.2.1.2</b>	<b>Totale</b>		<b>-563.696.302,87</b>
2.2.1.3	3330	1	-62.394.177,64
2.2.1.3	3540	5	-6.556.100,00
2.2.1.3	2442	3	-49.974,79
<b>2.2.1.3</b>	<b>Totale</b>		<b>-69.000.252,43</b>
<b>Totale Titolo II</b>			<b>-9.156.237.514,60</b>

Tipologia	Capitolo di Entrata	Articolo	Minori entrate di competenza rispetto alle previsioni definitive
3.2.1.2	4003	1	-486.315.624,80
3.2.1.2	4019	1	-199.201.987,50
3.2.1.2	4004	1	-198.574,10
<b>3.2.1.2</b>	<b>Totale</b>		<b>-685.716.186,40</b>
3.2.2.1	4421	1	-580.000.000,00
<b>3.2.2.1</b>	<b>Totale</b>		<b>-580.000.000,00</b>



<b>Tipologia</b>	<b>Capitolo di Entrata</b>	<b>Articolo</b>	<b>Minori entrate di competenza rispetto alle previsioni definitive</b>
3.2.2.2	4861	1	-155.600.000,00
3.2.2.2	4726	1	-16.044.605,42
3.2.2.2	4854	1	-4.749.087,91
3.2.2.2	4573	1	-2.000.000,00
3.2.2.2	4727	1	-681.475,75
3.2.2.2	4555	1	-533.007,05
3.2.2.2	4856	1	-469.376,92
3.2.2.2	4724	1	-231.731,98
3.2.2.2	4570	1	-30.750,45
3.2.2.2	4567	1	-5.000,00
<b>3.2.2.2</b>	<b>Totale</b>		<b>-180.345.035,48</b>
<b>Totale Titolo III</b>			<b>-1.446.061.221,88</b>
<b>Totale Entrate finali</b>			<b>-45.391.225.453,58</b>



**MINORI ENTRATE DI CASSA RISPETTO ALLE PREVISIONI INIZIALI  
PER TITOLI - TIPOLOGIE - CAPITOLI E ARTICOLI**

*(in euro)*

Tipologia	Capitolo di Entrata	Articolo	Minori entrate di cassa rispetto alle previsioni iniziali
1.1.1.1	1023	14	-758.382.217,83
1.1.1.1	1023	5	-231.870.896,05
1.1.1.1	1023	20	-80.627.477,15
1.1.1.1	1023	23	-30.523.544,63
1.1.1.1	1023	18	-15.530.131,62
<b>1.1.1.1</b>	<b>Totale</b>		<b>-1.116.934.267,28</b>
1.1.2.2	1024	10	-506.427.431,62
<b>1.1.2.2</b>	<b>Totale</b>		<b>-506.427.431,62</b>
1.1.3.1	1026	23	-2.324.159.084,41
1.1.3.1	1026	5	-1.153.141.897,49
1.1.3.1	1197	1	-183.660.669,60
1.1.3.1	1053	1	-144.023.653,96
1.1.3.1	1026	8	-123.791.705,32
1.1.3.1	1054	1	-68.767.281,22
1.1.3.1	1026	2	-61.501.093,35
1.1.3.1	1026	19	-41.936.139,37
1.1.3.1	1197	2	-16.702.526,66
1.1.3.1	1192	1	-12.361.829,76
1.1.3.1	1026	6	-5.577.705,65
1.1.3.1	1026	26	-3.017.799,91
1.1.3.1	1026	1	-734.158,24
1.1.3.1	1032	1	-584.980,85
<b>1.1.3.1</b>	<b>Totale</b>		<b>-4.139.960.525,79</b>
1.1.4.1	1081	1	-647.466.347,82
1.1.4.1	1027	1	-473.903.401,33
1.1.4.1	1028	8	-156.959.402,14
1.1.4.1	1007	10	-153.223.918,20
1.1.4.1	1028	1	-47.965.097,27
1.1.4.1	1008	1	-35.600.993,02
1.1.4.1	1007	6	-28.494.746,19
1.1.4.1	1007	5	-14.018.775,07
1.1.4.1	1028	4	-3.266.604,72
1.1.4.1	1028	5	-2.304.640,67
1.1.4.1	1048	1	-2.129.139,73
1.1.4.1	1028	3	-1.810.600,44
1.1.4.1	1199	1	-913.232,84

## DECISIONE SUL RENDICONTO GENERALE DELLO STATO

Tipologia	Capitolo di Entrata	Articolo	Minori entrate di cassa rispetto alle previsioni iniziali
1.1.4.1	1050	1	-851.163,28
1.1.4.1	1007	9	-142.991,33
<b>1.1.4.1</b>	<b>Totale</b>		<b>-1.569.051.054,05</b>
1.1.4.2	1025	1	-608.983,81
1.1.4.2	1040	4	-74.196,99
<b>1.1.4.2</b>	<b>Totale</b>		<b>-683.180,80</b>
1.1.5.1	1203	1	-12.223.779.670,22
1.1.5.1	1203	2	-1.376.649.032,42
<b>1.1.5.1</b>	<b>Totale</b>		<b>-13.600.428.702,64</b>
1.1.6.1	1205	4	-653.150.392,93
1.1.6.1	1205	11	-96.090.502,30
1.1.6.1	1206	1	-80.470.817,44
1.1.6.1	1205	1	-46.797.673,98
1.1.6.1	1201	1	-6.620.116,93
1.1.6.1	1205	5	-3.908.513,27
1.1.6.1	1205	7	-1.653.489,38
<b>1.1.6.1</b>	<b>Totale</b>		<b>-888.691.506,23</b>
1.1.7.1	1409	1	-6.890.075.047,90
1.1.7.1	1460	1	-1.034.323,23
<b>1.1.7.1</b>	<b>Totale</b>		<b>-6.891.109.371,13</b>
1.1.8.1	1421	1	-1.093.161.836,34
1.1.8.1	1401	1	-45.337.070,11
1.1.8.1	1411	2	-25.038.255,53
1.1.8.1	1462	1	-754.806,90
1.1.8.1	1413	1	-604.232,42
<b>1.1.8.1</b>	<b>Totale</b>		<b>-1.164.896.201,30</b>
1.1.9.1	1601	1	-178.015.776,55
1.1.9.1	1604	1	-2.712.982,91
<b>1.1.9.1</b>	<b>Totale</b>		<b>-180.728.759,46</b>
1.1.10.1	1801	2	-1.650.803.006,02
<b>1.1.10.1</b>	<b>Totale</b>		<b>-1.650.803.006,02</b>
1.1.11.1	1821	1	-207.192.774,19
1.1.11.1	1805	10	-180.481.448,73
1.1.11.1	1805	6	-33.096.264,30
1.1.11.1	1809	7	-21.365.860,84
1.1.11.1	1805	5	-19.035.605,49
1.1.11.1	1805	9	-35.743,33
<b>1.1.11.1</b>	<b>Totale</b>		<b>-461.207.696,88</b>
1.1.12.1	1804	1	-104.815.314,09
<b>1.1.12.1</b>	<b>Totale</b>		<b>-104.815.314,09</b>

Tipologia	Capitolo di Entrata	Articolo	Minori entrate di cassa rispetto alle previsioni iniziali
1.1.12.2	1999	1	-4.592.135,91
<b>1.1.12.2</b>	<b>Totale</b>		<b>-4.592.135,91</b>
1.1.13.1	1217	1	-423.096.529,76
1.1.13.1	1210	1	-386.716.387,56
1.1.13.1	1243	1	-245.547.771,91
1.1.13.1	1213	10	-107.331.059,52
1.1.13.1	1216	1	-48.705.282,99
1.1.13.1	1210	3	-47.000.101,63
1.1.13.1	1217	3	-44.783.864,04
1.1.13.1	1218	1	-38.500.832,58
1.1.13.1	1213	6	-32.495.756,95
1.1.13.1	1257	1	-28.608.622,34
1.1.13.1	1213	5	-8.441.927,98
1.1.13.1	1998	1	-6.227.578,08
1.1.13.1	1471	1	-5.380.619,58
1.1.13.1	1441	1	-5.177.625,98
1.1.13.1	1222	1	-2.550.142,84
1.1.13.1	1233	1	-1.870.807,01
1.1.13.1	1227	1	-1.081.594,27
1.1.13.1	1228	1	-965.901,05
1.1.13.1	1230	1	-833.212,39
1.1.13.1	1211	3	-683.692,87
1.1.13.1	1419	1	-490.068,47
1.1.13.1	1249	1	-380.133,92
1.1.13.1	1235	1	-233.355,49
<b>1.1.13.1</b>	<b>Totale</b>		<b>-1.437.102.869,21</b>
1.1.13.2	1800	1	-313.810,02
<b>1.1.13.2</b>	<b>Totale</b>		<b>-313.810,02</b>
1.2.1.1	1074	1	-390.237.543,78
1.2.1.1	1063	1	-71.094.623,16
1.2.1.1	1062	1	-16.527.660,04
1.2.1.1	1185	1	-932.832,12
1.2.1.1	1036	1	-603.365,34
<b>1.2.1.1</b>	<b>Totale</b>		<b>-479.396.024,44</b>
1.2.2.1	1077	1	-247.139.673,50
<b>1.2.2.1</b>	<b>Totale</b>		<b>-247.139.673,50</b>
1.2.3.2	1171	3	-542.836,97
<b>1.2.3.2</b>	<b>Totale</b>		<b>-542.836,97</b>

## DECISIONE SUL RENDICONTO GENERALE DELLO STATO

Tipologia	Capitolo di Entrata	Articolo	Minori entrate di cassa rispetto alle previsioni iniziali
1.2.5.2	1253	1	-20.748.470,06
<b>1.2.5.2</b>	<b>Totale</b>		<b>-20.748.470,06</b>
<b>Totale Titolo I</b>			<b>-34.465.572.837,40</b>

Tipologia	Capitolo di Entrata	Articolo	Minori entrate di cassa rispetto alle previsioni iniziali
2.1.1.1	2054	1	-103.385.653,84
2.1.1.1	2328	1	-12.115.825,60
2.1.1.1	2065	1	-1.272.926,51
2.1.1.1	3364	1	-1.247.523,00
2.1.1.1	2594	1	-365.511,60
2.1.1.1	3595	1	-242.498,65
2.1.1.1	2003	1	-69.226,23
2.1.1.1	2449	1	-59.980,40
2.1.1.1	2314	1	-14.380,02
2.1.1.1	2005	1	-1.840,22
<b>2.1.1.1</b>	<b>Totale</b>		<b>-118.775.366,07</b>
2.1.2.1	2305	1	-133.879.525,00
2.1.2.1	2421	1	-99.948.269,88
2.1.2.1	2447	1	-10.808.288,98
2.1.2.1	3518	30	-8.800.297,38
2.1.2.1	2464	1	-7.336.642,00
2.1.2.1	2319	2	-7.296.911,65
2.1.2.1	2569	2	-3.338.958,18
2.1.2.1	3580	2	-3.099.944,73
2.1.2.1	2360	1	-2.202.023,81
2.1.2.1	3573	1	-2.075.291,50
2.1.2.1	2170	1	-1.768.029,69
2.1.2.1	2382	1	-1.428.060,35
2.1.2.1	2385	1	-813.110,65
2.1.2.1	2569	14	-610.299,17
2.1.2.1	3301	1	-566.293,21
2.1.2.1	2368	5	-469.232,15
2.1.2.1	2569	3	-455.385,02
2.1.2.1	2569	6	-423.608,50
2.1.2.1	2121	1	-419.350,83
2.1.2.1	2569	10	-334.358,16
2.1.2.1	2475	1	-179.690,29
2.1.2.1	2101	2	-161.427,76
2.1.2.1	3618	1	-112.759,78
2.1.2.1	2569	5	-99.945,31

Tipologia	Capitolo di Entrata	Articolo	Minori entrate di cassa rispetto alle previsioni iniziali
2.1.2.1	3530	2	-90.851,38
2.1.2.1	2408	1	-86.297,80
2.1.2.1	2368	3	-78.454,77
2.1.2.1	2521	1	-48.103,20
2.1.2.1	2441	1	-27.225,21
2.1.2.1	3552	1	-23.957,64
2.1.2.1	3526	1	-18.494,29
2.1.2.1	2406	1	-14.379,35
2.1.2.1	3533	1	-9.921,64
2.1.2.1	2570	1	-7.468,00
2.1.2.1	2405	1	-3.769,59
2.1.2.1	2569	11	-1.425,91
<b>2.1.2.1</b>	<b>Totale</b>		<b>-287.038.052,76</b>
2.1.2.2	2592	7	-8.510.278,10
2.1.2.2	2181	1	-1.311.940,64
2.1.2.2	2324	1	-1.060.325,96
2.1.2.2	3402	1	-936.073,57
2.1.2.2	3408	3	-804.452,96
2.1.2.2	2321	1	-519.712,86
2.1.2.2	2582	11	-470.115,22
2.1.2.2	2413	5	-297.491,36
2.1.2.2	3411	1	-207.367,29
2.1.2.2	2322	1	-200.000,00
2.1.2.2	3404	1	-157.125,00
2.1.2.2	3408	2	-148.518,61
2.1.2.2	3404	2	-123.488,66
2.1.2.2	3415	2	-98.065,92
2.1.2.2	3792	1	-76.642,89
2.1.2.2	2413	1	-68.712,63
2.1.2.2	3408	1	-62.081,38
2.1.2.2	3478	1	-56.399,14
2.1.2.2	3528	2	-50.000,00
2.1.2.2	3793	1	-36.161,70
2.1.2.2	3406	1	-35.384,43
2.1.2.2	3414	1	-25.800,00
2.1.2.2	3420	1	-23.475,98
2.1.2.2	3592	20	-20.000,00
2.1.2.2	3407	1	-15.000,00
2.1.2.2	3419	1	-14.150,61
2.1.2.2	3414	2	-11.354,31

## DECISIONE SUL RENDICONTO GENERALE DELLO STATO

Tipologia	Capitolo di Entrata	Articolo	Minori entrate di cassa rispetto alle previsioni iniziali
2.1.2.2	2454	9	-8.693,12
2.1.2.2	3406	2	-7.091,82
2.1.2.2	3416	1	-4.800,50
<b>2.1.2.2</b>	<b>Totale</b>		<b>-15.360.704,66</b>
2.1.2.3	2566	1	-314.998.990,00
2.1.2.3	3342	12	-73.351.924,79
2.1.2.3	3342	14	-47.995.421,61
2.1.2.3	3344	1	-44.054.033,68
2.1.2.3	3355	1	-38.845.310,58
2.1.2.3	2355	1	-30.000.000,00
2.1.2.3	3342	15	-20.635.498,47
2.1.2.3	2568	1	-8.383.137,17
2.1.2.3	3356	1	-7.603.689,45
2.1.2.3	2226	2	-2.671.242,53
2.1.2.3	2463	1	-2.325.747,13
2.1.2.3	3378	1	-718.568,22
2.1.2.3	2224	1	-600.000,00
2.1.2.3	2476	1	-402.323,58
2.1.2.3	3374	1	-306.264,51
2.1.2.3	3583	1	-26.501,41
2.1.2.3	2052	1	-13.798,89
<b>2.1.2.3</b>	<b>Totale</b>		<b>-592.932.452,02</b>
2.1.3.1	3240	3	-263.909.595,82
<b>2.1.3.1</b>	<b>Totale</b>		<b>-263.909.595,82</b>
2.1.3.2	2604	1	-24.362.078,61
2.1.3.2	2612	4	-23.766.264,79
2.1.3.2	2607	1	-4.312.926,36
2.1.3.2	2612	2	-2.309.532,62
2.1.3.2	2608	1	-1.680.862,51
2.1.3.2	2612	8	-1.009.680,07
2.1.3.2	2612	3	-574.667,99
2.1.3.2	2617	1	-47.566,54
<b>2.1.3.2</b>	<b>Totale</b>		<b>-58.063.579,49</b>
2.1.3.3	3251	1	-349.100.000,00
2.1.3.3	3250	1	-87.318.125,88
2.1.3.3	3390	1	-50.046.214,54
2.1.3.3	3210	5	-15.214.068,98
2.1.3.3	3210	6	-14.682.476,58
2.1.3.3	3371	1	-12.992.495,71
2.1.3.3	2368	2	-3.573.117,12



Tipologia	Capitolo di Entrata	Articolo	Minori entrate di cassa rispetto alle previsioni iniziali
2.1.3.3	3221	1	-3.270.866,91
2.1.3.3	3523	1	-69.581,07
<b>2.1.3.3</b>	<b>Totale</b>		<b>-536.266.946,79</b>
2.1.3.6	2750	1	-2.726.461,71
<b>2.1.3.6</b>	<b>Totale</b>		<b>-2.726.461,71</b>
2.1.4.1	3979	1	-93.594.322,29
2.1.4.1	3974	1	-23.970.344,72
2.1.4.1	3971	1	-21.261.102,41
2.1.4.1	3979	2	-500.000,00
2.1.4.1	3970	2	-385.996,75
2.1.4.1	3971	2	-320.533,92
<b>2.1.4.1</b>	<b>Totale</b>		<b>-140.032.300,09</b>
2.1.4.3	3988	1	-716.409,00
<b>2.1.4.3</b>	<b>Totale</b>		<b>-716.409,00</b>
2.1.5.1	2301	1	-173.954.199,32
2.1.5.1	3313	3	-14.266.885,16
2.1.5.1	3315	1	-9.779.859,93
2.1.5.1	2308	1	-3.204.868,09
2.1.5.1	3314	1	-3.026.668,30
2.1.5.1	2379	1	-2.744.410,24
2.1.5.1	2373	1	-2.654.484,51
2.1.5.1	3384	1	-2.118.642,43
2.1.5.1	2309	1	-1.959.445,17
2.1.5.1	2380	1	-1.129.479,14
2.1.5.1	2351	2	-862.543,59
2.1.5.1	2299	2	-428.141,63
2.1.5.1	3372	1	-391.581,23
2.1.5.1	2370	1	-221.919,41
2.1.5.1	2569	9	-218.710,42
2.1.5.1	2331	1	-133.213,57
2.1.5.1	2306	1	-74.408,90
2.1.5.1	2304	1	-73.416,72
2.1.5.1	2569	13	-48.456,79
2.1.5.1	2303	1	-38.123,39
2.1.5.1	2523	1	-17.185,86
2.1.5.1	2524	2	-5.317,86
2.1.5.1	2282	1	-3.953,00
<b>2.1.5.1</b>	<b>Totale</b>		<b>-217.355.914,66</b>
2.1.5.3	2573	4	-32.673.988,26
2.1.5.3	2327	1	-4.002.315,07

DECISIONE SUL RENDICONTO GENERALE DELLO STATO

2.1.5.3	2413	11	-1.313.433,58
2.1.5.3	2376	1	-775.380,22
2.1.5.3	2454	4	-338.787,94
2.1.5.3	2573	7	-223.410,90
2.1.5.3	2462	2	-148.781,32
2.1.5.3	2307	1	-40.030,53
2.1.5.3	2462	1	-26.312,57
<b>2.1.5.3</b>	<b>Totale</b>		<b>-39.542.440,39</b>
2.1.7.1	3597	1	-24.867.762,21
2.1.7.1	3347	1	-490.863,09
2.1.7.1	3346	1	-70.606,02
<b>2.1.7.1</b>	<b>Totale</b>		<b>-25.429.231,32</b>
2.1.7.2	3465	2	-3.306.597.547,85
2.1.7.2	3465	3	-979.833.704,97
2.1.7.2	3465	1	-456.467.950,10
2.1.7.2	3449	1	-330.820.465,65
2.1.7.2	2330	1	-202.991.356,68
2.1.7.2	3560	4	-129.074.739,01
2.1.7.2	3540	4	-104.344.299,60
2.1.7.2	2319	3	-100.769.880,53
2.1.7.2	2368	1	-74.720.779,99
2.1.7.2	3570	4	-36.289.563,58
2.1.7.2	2319	1	-36.211.576,20
2.1.7.2	3680	4	-19.786.965,84
2.1.7.2	3570	3	-14.399.322,09
2.1.7.2	3304	1	-14.093.145,51
2.1.7.2	3530	4	-12.970.943,80
2.1.7.2	3500	4	-12.327.574,01
2.1.7.2	3664	1	-8.987.590,96
2.1.7.2	3600	4	-7.790.143,04
2.1.7.2	3680	3	-7.602.707,31
2.1.7.2	3502	1	-6.604.992,79
2.1.7.2	3302	1	-6.146.880,27
2.1.7.2	2538	1	-5.802.103,58
2.1.7.2	3571	1	-4.548.806,57
2.1.7.2	3560	1	-3.212.060,58
2.1.7.2	2595	4	-2.768.909,20
2.1.7.2	3778	1	-2.640.721,37
2.1.7.2	3424	2	-2.433.770,13
2.1.7.2	3540	3	-2.341.976,73
2.1.7.2	3580	1	-2.304.622,60
2.1.7.2	3530	1	-1.978.730,54

Tipologia	Capitolo di Entrata	Articolo	Minori entrate di cassa rispetto alle previsioni iniziali
2.1.7.2	3550	1	-1.700.792,83
2.1.7.2	3570	1	-1.497.442,75
2.1.7.2	3442	2	-1.419.485,79
2.1.7.2	3600	3	-1.015.636,29
2.1.7.2	3423	2	-960.104,28
2.1.7.2	3531	1	-945.625,49
2.1.7.2	2368	4	-907.875,02
2.1.7.2	3596	1	-731.550,54
2.1.7.2	3397	1	-553.482,97
2.1.7.2	3586	1	-509.812,69
2.1.7.2	3427	1	-448.529,40
2.1.7.2	3442	1	-446.246,76
2.1.7.2	3556	1	-305.794,43
2.1.7.2	3431	1	-289.459,71
2.1.7.2	3471	1	-272.355,97
2.1.7.2	3602	1	-254.134,21
2.1.7.2	3455	1	-252.131,67
2.1.7.2	3663	1	-152.230,10
2.1.7.2	3784	1	-134.818,79
2.1.7.2	3444	1	-99.235,34
2.1.7.2	3701	1	-66.392,08
2.1.7.2	3579	1	-63.333,55
2.1.7.2	3564	1	-56.723,18
2.1.7.2	2413	16	-46.434,99
2.1.7.2	3445	2	-44.534,21
2.1.7.2	3429	1	-41.872,61
2.1.7.2	3427	2	-40.041,66
2.1.7.2	3443	1	-4.124,65
2.1.7.2	3425	1	-3.642,08
2.1.7.2	2413	15	-948,45
2.1.7.2	3349	1	-849,30
2.1.7.2	3358	1	-568,84
<b>2.1.7.2</b>	<b>Totale</b>		<b>-5.910.130.041,71</b>
2.1.7.3	3320	1	-89.296.122,62
2.1.7.3	3320	2	-14.987.944,15
2.1.7.3	3779	1	-13.886.863,42
2.1.7.3	3592	2	-9.500.001,79
2.1.7.3	2598	1	-8.322.317,05
2.1.7.3	3592	15	-4.810.929,44
2.1.7.3	3563	5	-824.890,86

DECISIONE SUL RENDICONTO GENERALE DELLO STATO

Tipologia	Capitolo di Entrata	Articolo	Minori entrate di cassa rispetto alle previsioni iniziali
2.1.7.3	3563	2	-166.748,59
2.1.7.3	3572	1	-46.300,40
2.1.7.3	2454	2	-21.299,04
<b>2.1.7.3</b>	<b>Totale</b>		<b>-141.863.417,36</b>
2.1.8.1	2531	1	-907.663.369,20
2.1.8.1	2532	1	-410.189.353,67
2.1.8.1	2532	2	-144.000.000,00
2.1.8.1	2527	1	-131.750.543,27
2.1.8.1	2529	1	-86.573.103,16
2.1.8.1	2530	1	-14.607.218,57
2.1.8.1	2528	1	-6.874.134,93
2.1.8.1	2531	2	-5.892.409,40
2.1.8.1	2527	2	-1.218.576,48
2.1.8.1	2527	4	-191.512,25
<b>2.1.8.1</b>	<b>Totale</b>		<b>-1.708.960.220,93</b>
2.1.8.2	2533	1	-2.950.000,00
2.1.8.2	2534	3	-202.799,72
2.1.8.2	2534	2	-113.390,06
<b>2.1.8.2</b>	<b>Totale</b>		<b>-3.266.189,78</b>
2.2.1.1	3380	1	-966.388,42
<b>2.2.1.1</b>	<b>Totale</b>		<b>-966.388,42</b>
2.2.1.2	2333	1	-350.000.000,00
2.2.1.2	3550	6	-139.980.168,51
2.2.1.2	3653	1	-70.000.000,00
2.2.1.2	3540	6	-2.000.000,00
2.2.1.2	3538	1	-1.706.872,94
2.2.1.2	3452	1	-9.261,42
<b>2.2.1.2</b>	<b>Totale</b>		<b>-563.696.302,87</b>
2.2.1.3	2442	3	-49.974,79
<b>2.2.1.3</b>	<b>Totale</b>		<b>-49.974,79</b>
<b>Totale Titolo II</b>			<b>-10.627.081.990,64</b>

Tipologia	Capitolo di Entrata	Articolo	Minori entrate di cassa rispetto alle previsioni iniziali
3.2.1.2	4003	1	-486.826.350,71
3.2.1.2	4019	1	-199.201.987,50
3.2.1.2	4004	1	-178.888,47
<b>3.2.1.2</b>	<b>Totale</b>		<b>-686.207.226,68</b>
3.2.2.1	4421	1	-557.157.859,00
<b>3.2.2.1</b>	<b>Totale</b>		<b>-557.157.859,00</b>

Tipologia	Capitolo di Entrata	Articolo	Minori entrate di cassa rispetto alle previsioni iniziali
3.2.2.2	4861	1	-155.600.000,00
3.2.2.2	4854	1	-4.304.093,78
3.2.2.2	4573	1	-2.000.000,00
3.2.2.2	4727	1	-681.475,75
3.2.2.2	4856	1	-649.848,50
3.2.2.2	4555	1	-532.494,63
3.2.2.2	4570	1	-30.750,45
3.2.2.2	4567	1	-5.000,00
<b>3.2.2.2</b>	<b>Totale</b>		<b>-163.803.663,11</b>
<b>Totale Titolo III</b>			<b>-1.407.168.748,79</b>
<b>Totale Entrate finali</b>			<b>-46.499.823.576,83</b>



## ALLEGATO C 2.2

**MINORI ENTRATE DI CASSA RISPETTO ALLE PREVISIONI DEFINITIVE  
PER TITOLI - TIPOLOGIE - CAPITOLI E ARTICOLI**

*(in euro)*

<b>Tipologia</b>	<b>Capitolo di Entrata</b>	<b>Articolo</b>	<b>Minori entrate di cassa rispetto alle previsioni definitive</b>
1.1.1.1	1023	2	-4.181.354.592,41
1.1.1.1	1023	5	-241.870.896,05
1.1.1.1	1023	14	-77.132.217,83
1.1.1.1	1023	20	-45.627.477,15
1.1.1.1	1023	23	-26.523.544,63
<b>1.1.1.1</b>	<b>Totale</b>		<b>-4.572.508.728,07</b>
1.1.3.1	1026	23	-1.720.159.084,41
1.1.3.1	1026	5	-1.300.141.897,49
1.1.3.1	1197	1	-185.660.669,60
1.1.3.1	1053	1	-134.023.653,96
1.1.3.1	1026	8	-71.791.705,32
1.1.3.1	1177	1	-28.338.050,83
1.1.3.1	1026	2	-22.501.093,35
1.1.3.1	1054	1	-21.767.281,22
1.1.3.1	1026	19	-17.936.139,37
1.1.3.1	1026	6	-5.577.705,65
1.1.3.1	1026	26	-3.017.799,91
1.1.3.1	1032	1	-2.584.980,85
1.1.3.1	1192	1	-2.361.829,76
1.1.3.1	1026	11	-976.001,72
1.1.3.1	1026	1	-734.158,24
1.1.3.1	1197	2	-702.526,66
1.1.3.1	1197	3	-542.980,54
<b>1.1.3.1</b>	<b>Totale</b>		<b>-3.518.817.558,88</b>
1.1.4.1	1081	1	-532.966.347,82
1.1.4.1	1027	1	-355.903.401,33
1.1.4.1	1028	1	-183.965.097,27
1.1.4.1	1007	10	-151.223.918,20
1.1.4.1	1148	1	-89.833.251,99
1.1.4.1	1007	6	-33.494.746,19
1.1.4.1	1008	1	-14.600.993,02
1.1.4.1	1007	5	-14.018.775,07
1.1.4.1	1028	4	-2.266.604,72
1.1.4.1	1048	1	-2.129.139,73

## DECISIONE SUL RENDICONTO GENERALE DELLO STATO

1.1.4.1	1050	1	-851.163,28
1.1.4.1	1028	3	-810.600,44
<b>Tipologia</b>	<b>Capitolo di Entrata</b>	<b>Articolo</b>	<b>Minori entrate di cassa rispetto alle previsioni definitive</b>
1.1.4.1	1007	9	-142.991,33
<b>1.1.4.1</b>	<b>Totale</b>		<b>-1.382.207.030,39</b>
1.1.4.2	1025	1	-608.983,81
1.1.4.2	1040	4	-74.196,99
<b>1.1.4.2</b>	<b>Totale</b>		<b>-683.180,80</b>
1.1.5.1	1203	1	-9.068.179.670,22
1.1.5.1	1203	2	-269.649.032,42
<b>1.1.5.1</b>	<b>Totale</b>		<b>-9.337.828.702,64</b>
1.1.6.1	1205	4	-699.150.392,93
1.1.6.1	1205	1	-464.797.673,98
1.1.6.1	1201	1	-316.620.116,93
1.1.6.1	1206	1	-75.470.817,44
1.1.6.1	1205	11	-32.090.502,30
1.1.6.1	1205	5	-908.513,27
<b>1.1.6.1</b>	<b>Totale</b>		<b>-1.589.038.016,85</b>
1.1.7.1	1409	1	-4.951.975.047,90
1.1.7.1	1410	1	-42.945.032,62
1.1.7.1	1460	1	-1.034.323,23
<b>1.1.7.1</b>	<b>Totale</b>		<b>-4.995.954.403,75</b>
1.1.8.1	1421	1	-615.161.836,34
1.1.8.1	1411	1	-410.165.531,25
1.1.8.1	1401	1	-83.337.070,11
1.1.8.1	1431	1	-41.673.663,09
1.1.8.1	1402	1	-38.098.504,28
1.1.8.1	1411	2	-4.038.255,53
1.1.8.1	1462	1	-754.806,90
<b>1.1.8.1</b>	<b>Totale</b>		<b>-1.193.229.667,50</b>
1.1.9.1	1603	1	-80.114.696,21
<b>1.1.9.1</b>	<b>Totale</b>		<b>-80.114.696,21</b>
1.1.10.1	1801	2	-2.087.803.006,02
<b>1.1.10.1</b>	<b>Totale</b>		<b>-2.087.803.006,02</b>
1.1.11.1	1821	1	-430.192.774,19
1.1.11.1	1805	10	-179.481.448,73
1.1.11.1	1805	6	-39.096.264,30
1.1.11.1	1805	5	-19.035.605,49
1.1.11.1	1809	7	-10.365.860,84
1.1.11.1	1809	9	-397.713,80
1.1.11.1	1809	1	-248.788,81
1.1.11.1	1805	1	-193.917,20



1.1.11.1	1805	9	-35.743,33
<b>1.1.11.1</b>	<b>Totale</b>		<b>-679.048.116,69</b>
<b>Tipologia</b>	<b>Capitolo di Entrata</b>	<b>Articolo</b>	<b>Minori entrate di cassa rispetto alle previsioni definitive</b>
1.1.12.1	1804	1	-78.815.314,09
<b>1.1.12.1</b>	<b>Totale</b>		<b>-78.815.314,09</b>
1.1.12.2	1999	1	-53.592.135,91
<b>1.1.12.2</b>	<b>Totale</b>		<b>-53.592.135,91</b>
1.1.13.1	1210	1	-329.716.387,56
1.1.13.1	1217	1	-297.319.559,76
1.1.13.1	1243	1	-111.547.771,91
1.1.13.1	1213	10	-105.331.059,52
1.1.13.1	1216	1	-51.705.282,99
1.1.13.1	1998	1	-51.227.578,08
1.1.13.1	1257	1	-38.608.622,34
1.1.13.1	1217	3	-35.006.894,04
1.1.13.1	1213	6	-29.495.756,95
1.1.13.1	1221	1	-10.912.366,83
1.1.13.1	1218	1	-9.500.832,58
1.1.13.1	1213	5	-9.441.927,98
1.1.13.1	1230	1	-1.833.212,39
1.1.13.1	1222	1	-550.142,84
1.1.13.1	1213	9	-388.549,60
1.1.13.1	1471	1	-380.619,58
1.1.13.1	1249	1	-380.133,92
1.1.13.1	1235	1	-233.355,49
1.1.13.1	1213	1	-221.875,89
1.1.13.1	1224	1	-16.463,59
<b>1.1.13.1</b>	<b>Totale</b>		<b>-1.083.818.393,84</b>
1.1.13.2	1800	1	-313.810,02
<b>1.1.13.2</b>	<b>Totale</b>		<b>-313.810,02</b>
1.2.1.1	1074	1	-286.237.543,78
1.2.1.1	1063	1	-18.094.623,16
1.2.1.1	1069	1	-1.943.655,33
<b>1.2.1.1</b>	<b>Totale</b>		<b>-306.275.822,27</b>
1.2.2.1	1077	1	-256.139.673,50
<b>1.2.2.1</b>	<b>Totale</b>		<b>-256.139.673,50</b>
1.2.2.2	1173	1	-467.328.267,96
<b>1.2.2.2</b>	<b>Totale</b>		<b>-467.328.267,96</b>
1.2.3.2	1171	3	-542.836,97
<b>1.2.3.2</b>	<b>Totale</b>		<b>-542.836,97</b>
1.2.5.2	1253	1	-20.748.470,06
1.2.5.2	1253	3	-175.585,92

## DECISIONE SUL RENDICONTO GENERALE DELLO STATO

<b>1.2.5.2</b>	<b>Totale</b>		<b>-20.924.055,98</b>
<b>Totale Titolo I</b>			<b>-31.704.983.418,34</b>
<b>Tipologia</b>	<b>Capitolo di Entrata</b>	<b>Articolo</b>	<b>Minori entrate di cassa rispetto alle previsioni definitive</b>
2.1.1.1	2054	1	-103.385.653,84
2.1.1.1	2328	1	-12.115.825,60
2.1.1.1	2225	1	-3.180.306,32
2.1.1.1	2065	1	-1.272.926,51
2.1.1.1	3364	1	-1.247.523,00
2.1.1.1	2594	1	-365.511,60
2.1.1.1	3595	1	-242.498,65
2.1.1.1	2003	1	-69.226,23
2.1.1.1	2449	1	-59.980,40
2.1.1.1	2162	1	-43.534,72
2.1.1.1	2314	1	-14.380,02
2.1.1.1	2005	1	-1.840,22
<b>2.1.1.1</b>	<b>Totale</b>		<b>-121.999.207,11</b>
2.1.2.1	2305	1	-133.879.525,00
2.1.2.1	2421	1	-99.948.269,88
2.1.2.1	2447	1	-10.808.288,98
2.1.2.1	3518	30	-8.800.297,38
2.1.2.1	2319	2	-7.296.911,65
2.1.2.1	2569	1	-5.519.198,58
2.1.2.1	3580	2	-3.099.944,73
2.1.2.1	2475	1	-3.079.690,29
2.1.2.1	2360	1	-2.202.023,81
2.1.2.1	2569	3	-2.188.214,02
2.1.2.1	3573	1	-2.075.291,50
2.1.2.1	2382	1	-1.428.060,35
2.1.2.1	2569	2	-1.338.958,18
2.1.2.1	2569	15	-996.561,15
2.1.2.1	2385	1	-813.110,65
2.1.2.1	2170	1	-568.029,69
2.1.2.1	3301	1	-566.293,21
2.1.2.1	2368	5	-469.232,15
2.1.2.1	2569	6	-423.608,50
2.1.2.1	2121	1	-419.350,83
2.1.2.1	2569	10	-334.358,16
2.1.2.1	3618	1	-112.759,78
2.1.2.1	2569	5	-99.945,31
2.1.2.1	3530	2	-90.851,38
2.1.2.1	2368	3	-78.454,77
2.1.2.1	2521	1	-48.103,20

2.1.2.1	2441	1	-27.225,21
2.1.2.1	3552	1	-23.957,64
<b>Tipologia</b>	<b>Capitolo di Entrata</b>	<b>Articolo</b>	<b>Minori entrate di cassa rispetto alle previsioni definitive</b>
2.1.2.1	2569	11	-18.495,91
2.1.2.1	3526	1	-18.494,29
2.1.2.1	2406	1	-14.379,35
2.1.2.1	2570	1	-13.848,00
2.1.2.1	2101	2	-11.427,76
2.1.2.1	3533	1	-9.921,64
2.1.2.1	2405	1	-3.769,59
<b>2.1.2.1</b>	<b>Totale</b>		<b>-286.826.852,52</b>
2.1.2.2	2163	1	-23.972.083,38
2.1.2.2	2181	1	-21.509.103,64
2.1.2.2	2592	7	-8.510.278,10
2.1.2.2	2439	5	-5.270.596,56
2.1.2.2	2413	3	-3.227.964,28
2.1.2.2	2413	5	-1.147.491,36
2.1.2.2	2324	1	-1.060.325,96
2.1.2.2	3402	1	-936.073,57
2.1.2.2	3408	3	-804.452,96
2.1.2.2	2165	1	-590.755,96
2.1.2.2	2321	1	-519.712,86
2.1.2.2	2454	21	-499.999,33
2.1.2.2	2582	11	-470.115,22
2.1.2.2	3411	1	-207.367,29
2.1.2.2	2322	1	-200.000,00
2.1.2.2	3404	1	-157.125,00
2.1.2.2	3408	2	-148.518,61
2.1.2.2	2413	1	-128.712,63
2.1.2.2	3404	2	-123.488,66
2.1.2.2	3793	1	-99.161,70
2.1.2.2	3792	1	-76.642,89
2.1.2.2	3408	1	-62.081,38
2.1.2.2	3478	1	-56.399,14
2.1.2.2	3528	2	-50.000,00
2.1.2.2	3413	1	-36.478,26
2.1.2.2	3414	1	-35.800,00
2.1.2.2	3406	1	-35.384,43
2.1.2.2	3420	1	-23.475,98
2.1.2.2	3414	2	-21.354,31
2.1.2.2	3407	1	-15.000,00
2.1.2.2	3419	1	-14.150,61

## DECISIONE SUL RENDICONTO GENERALE DELLO STATO

2.1.2.2	2454	9	-8.693,12
2.1.2.2	3406	2	-7.091,82
<b>Tipologia</b>	<b>Capitolo di Entrata</b>	<b>Articolo</b>	<b>Minori entrate di cassa rispetto alle previsioni definitive</b>
2.1.2.2	3416	1	-4.800,50
<b>2.1.2.2</b>	<b>Totale</b>		<b>-70.030.679,51</b>
2.1.2.3	2566	1	-314.998.990,00
2.1.2.3	3342	12	-73.351.924,79
2.1.2.3	3342	14	-47.995.421,61
2.1.2.3	3344	1	-44.054.033,68
2.1.2.3	3355	1	-38.845.310,58
2.1.2.3	2355	1	-22.000.000,00
2.1.2.3	3342	15	-20.635.498,47
2.1.2.3	2568	1	-8.383.137,17
2.1.2.3	3583	1	-8.026.501,41
2.1.2.3	3356	1	-7.603.689,45
2.1.2.3	2463	1	-5.386.013,13
2.1.2.3	2226	2	-2.671.242,53
2.1.2.3	3378	1	-1.957.026,22
2.1.2.3	2224	1	-600.000,00
2.1.2.3	3374	1	-548.488,51
2.1.2.3	2476	1	-411.323,58
2.1.2.3	3582	1	-258.516,11
2.1.2.3	2582	20	-70.506,68
2.1.2.3	2052	1	-13.798,89
2.1.2.3	2576	1	-10.438,26
<b>2.1.2.3</b>	<b>Totale</b>		<b>-597.821.861,07</b>
2.1.3.2	2604	1	-24.362.078,61
2.1.3.2	2612	4	-23.766.264,79
2.1.3.2	2607	1	-4.312.926,36
2.1.3.2	2612	2	-2.309.532,62
2.1.3.2	2608	1	-1.680.862,51
2.1.3.2	2612	8	-1.009.680,07
2.1.3.2	2612	3	-574.667,99
2.1.3.2	2617	1	-47.566,54
<b>2.1.3.2</b>	<b>Totale</b>		<b>-58.063.579,49</b>
2.1.3.3	3251	1	-349.100.000,00
2.1.3.3	3210	5	-15.214.068,98
2.1.3.3	3210	6	-14.682.476,58
2.1.3.3	3371	1	-12.992.495,71
2.1.3.3	2368	2	-3.573.117,12
2.1.3.3	3221	1	-3.270.866,91
2.1.3.3	3523	1	-74.581,07

<b>2.1.3.3</b>	<b>Totale</b>		<b>-398.907.606,37</b>
<b>Tipologia</b>	<b>Capitolo di Entrata</b>	<b>Articolo</b>	<b>Minori entrate di cassa rispetto alle previsioni definitive</b>
2.1.3.6	2750	1	-2.726.461,71
<b>2.1.3.6</b>	<b>Totale</b>		<b>-2.726.461,71</b>
2.1.3.7	2606	1	-2.094.392,37
<b>2.1.3.7</b>	<b>Totale</b>		<b>-2.094.392,37</b>
2.1.4.1	3979	1	-93.594.322,29
2.1.4.1	3974	1	-23.970.344,72
2.1.4.1	3971	1	-21.261.102,41
2.1.4.1	3970	1	-11.554.332,75
2.1.4.1	3979	2	-500.000,00
2.1.4.1	3970	2	-385.996,75
2.1.4.1	3971	2	-320.533,92
<b>2.1.4.1</b>	<b>Totale</b>		<b>-151.586.632,84</b>
2.1.4.3	3988	1	-716.409,00
<b>2.1.4.3</b>	<b>Totale</b>		<b>-716.409,00</b>
2.1.5.1	2301	1	-173.954.199,32
2.1.5.1	2302	1	-16.350.542,73
2.1.5.1	3313	3	-14.266.885,16
2.1.5.1	3315	1	-9.779.859,93
2.1.5.1	2373	1	-5.275.707,51
2.1.5.1	2308	1	-3.204.868,09
2.1.5.1	2386	1	-3.112.020,68
2.1.5.1	3314	1	-3.026.668,30
2.1.5.1	2379	1	-2.744.410,24
2.1.5.1	3384	1	-2.118.642,43
2.1.5.1	2309	1	-1.959.445,17
2.1.5.1	2380	1	-1.129.479,14
2.1.5.1	2351	2	-867.201,59
2.1.5.1	2351	1	-508.022,77
2.1.5.1	2299	2	-428.141,63
2.1.5.1	3372	1	-391.581,23
2.1.5.1	2370	1	-221.919,41
2.1.5.1	2569	9	-218.710,42
2.1.5.1	2306	1	-74.408,90
2.1.5.1	2304	1	-73.416,72
2.1.5.1	2569	13	-48.456,79
2.1.5.1	2303	1	-38.123,39
2.1.5.1	2523	1	-17.185,86
2.1.5.1	2524	2	-5.317,86
2.1.5.1	2282	1	-3.953,00
<b>2.1.5.1</b>	<b>Totale</b>		<b>-239.819.168,27</b>

## DECISIONE SUL RENDICONTO GENERALE DELLO STATO

Tipologia	Capitolo di Entrata	Articolo	Minori entrate di cassa rispetto alle previsioni definitive
2.1.5.3	2573	4	-32.673.988,26
2.1.5.3	2567	1	-27.812.700,67
2.1.5.3	2327	1	-4.002.315,07
2.1.5.3	2413	11	-1.313.433,58
2.1.5.3	3592	24	-859.103,03
2.1.5.3	2376	1	-775.380,22
2.1.5.3	2573	7	-223.410,90
2.1.5.3	2462	2	-148.781,32
2.1.5.3	2307	1	-40.030,53
2.1.5.3	2462	1	-26.312,57
<b>2.1.5.3</b>	<b>Totale</b>		<b>-67.875.456,15</b>
2.1.7.1	3597	1	-24.867.762,21
2.1.7.1	3347	1	-490.863,09
2.1.7.1	3346	1	-70.606,02
<b>2.1.7.1</b>	<b>Totale</b>		<b>-25.429.231,32</b>
2.1.7.2	3465	3	-979.833.704,97
2.1.7.2	3465	1	-464.372.271,10
2.1.7.2	2330	1	-202.991.356,68
2.1.7.2	3560	4	-136.349.574,01
2.1.7.2	2368	6	-132.323.883,61
2.1.7.2	3540	4	-122.344.299,60
2.1.7.2	2319	3	-100.769.880,53
2.1.7.2	2368	1	-75.422.306,99
2.1.7.2	3570	4	-36.289.563,58
2.1.7.2	2319	1	-36.211.576,20
2.1.7.2	3680	4	-19.786.965,84
2.1.7.2	3570	3	-14.399.322,09
2.1.7.2	3304	1	-14.093.145,51
2.1.7.2	3500	4	-12.327.574,01
2.1.7.2	3465	2	-10.821.802,85
2.1.7.2	3664	1	-8.987.590,96
2.1.7.2	3600	4	-7.790.143,04
2.1.7.2	3680	3	-7.602.707,31
2.1.7.2	3502	1	-6.604.992,79
2.1.7.2	3302	1	-6.146.880,27
2.1.7.2	2538	1	-5.802.103,58
2.1.7.2	3530	3	-5.215.253,24
2.1.7.2	3522	1	-4.626.682,11
2.1.7.2	3571	1	-4.548.806,57
2.1.7.2	3534	1	-3.488.540,00
2.1.7.2	3560	1	-3.212.060,58

Tipologia	Capitolo di Entrata	Articolo	Minori entrate di cassa rispetto alle previsioni definitive
2.1.7.2	2595	4	-2.768.909,20
2.1.7.2	3778	1	-2.640.721,37
2.1.7.2	3540	3	-2.341.976,73
2.1.7.2	3580	1	-2.304.622,60
2.1.7.2	3424	2	-2.283.770,13
2.1.7.2	3530	1	-1.978.730,54
2.1.7.2	3550	1	-1.700.792,83
2.1.7.2	3570	1	-1.499.868,75
2.1.7.2	3442	2	-1.419.485,79
2.1.7.2	2413	14	-1.378.983,30
2.1.7.2	3600	3	-1.015.636,29
2.1.7.2	3423	2	-960.104,28
2.1.7.2	3531	1	-945.625,49
2.1.7.2	2368	4	-907.875,02
2.1.7.2	3596	1	-731.550,54
2.1.7.2	3586	1	-559.812,69
2.1.7.2	3397	1	-553.482,97
2.1.7.2	3602	1	-535.134,21
2.1.7.2	3668	1	-474.853,11
2.1.7.2	3427	1	-448.529,40
2.1.7.2	3442	1	-446.246,76
2.1.7.2	3556	1	-305.794,43
2.1.7.2	3431	1	-289.459,71
2.1.7.2	3471	1	-272.355,97
2.1.7.2	3455	1	-252.131,67
2.1.7.2	3663	1	-152.230,10
2.1.7.2	3784	1	-134.818,79
2.1.7.2	3444	1	-99.235,34
2.1.7.2	3701	1	-66.392,08
2.1.7.2	3579	1	-63.333,55
2.1.7.2	3564	1	-56.723,18
2.1.7.2	2413	16	-46.434,99
2.1.7.2	3445	2	-44.534,21
2.1.7.2	3429	1	-41.872,61
2.1.7.2	3427	2	-40.041,66
2.1.7.2	3425	1	-30.695,08
2.1.7.2	3443	1	-14.124,65
2.1.7.2	2413	15	-948,45
2.1.7.2	3349	1	-849,30
2.1.7.2	3358	1	-568,84
2.1.7.2	<b>Totale</b>		<b>-2.452.172.244,63</b>

## DECISIONE SUL RENDICONTO GENERALE DELLO STATO

Tipologia	Capitolo di Entrata	Articolo	Minori entrate di cassa rispetto alle previsioni definitive
2.1.7.3	3320	1	-89.296.122,62
2.1.7.3	3512	1	-82.009.268,13
2.1.7.3	3320	2	-14.987.944,15
2.1.7.3	3779	1	-13.886.863,42
2.1.7.3	3592	3	-10.867.528,93
2.1.7.3	3592	2	-9.640.860,79
2.1.7.3	2598	1	-8.322.317,05
2.1.7.3	3592	15	-4.810.929,44
2.1.7.3	3592	22	-3.150.153,90
2.1.7.3	3563	5	-824.890,86
2.1.7.3	2413	4	-337.889,44
2.1.7.3	3563	2	-166.748,59
2.1.7.3	3572	1	-46.300,40
2.1.7.3	2454	3	-23.652,59
2.1.7.3	2454	2	-21.299,04
<b>2.1.7.3</b>	<b>Totale</b>		<b>-238.392.769,35</b>
2.1.8.1	2531	1	-907.663.369,20
2.1.8.1	2532	1	-410.189.353,67
2.1.8.1	2532	2	-144.000.000,00
2.1.8.1	2529	1	-86.573.103,16
2.1.8.1	2527	1	-67.750.543,27
2.1.8.1	2530	1	-14.607.218,57
2.1.8.1	2528	1	-6.874.134,93
2.1.8.1	2531	2	-5.892.409,40
2.1.8.1	2527	2	-1.218.576,48
2.1.8.1	2527	4	-191.512,25
<b>2.1.8.1</b>	<b>Totale</b>		<b>-1.644.960.220,93</b>
2.1.8.2	2533	1	-2.950.000,00
2.1.8.2	2534	3	-202.799,72
2.1.8.2	2534	2	-113.390,06
<b>2.1.8.2</b>	<b>Totale</b>		<b>-3.266.189,78</b>
2.2.1.1	3380	1	-966.388,42
<b>2.2.1.1</b>	<b>Totale</b>		<b>-966.388,42</b>
2.2.1.2	2333	1	-350.000.000,00
2.2.1.2	3550	6	-139.980.168,51
2.2.1.2	3653	1	-70.000.000,00
2.2.1.2	3540	6	-2.000.000,00
2.2.1.2	3538	1	-1.706.872,94
2.2.1.2	3452	1	-9.261,42
<b>2.2.1.2</b>	<b>Totale</b>		<b>-563.696.302,87</b>



Tipologia	Capitolo di Entrata	Articolo	Minori entrate di cassa rispetto alle previsioni definitive
2.2.1.3	3330	1	-62.394.177,64
2.2.1.3	3540	5	-6.556.100,00
2.2.1.3	2442	3	-49.974,79
<b>2.2.1.3</b>	<b>Totale</b>		<b>-69.000.252,43</b>
<b>Totale Titolo II</b>			<b>-6.996.351.906,14</b>
Tipologia	Capitolo di Entrata	Articolo	Minori entrate di cassa rispetto alle previsioni definitive
3.2.1.2	4003	1	-486.826.350,71
3.2.1.2	4019	1	-199.201.987,50
3.2.1.2	4004	1	-178.888,47
<b>3.2.1.2</b>	<b>Totale</b>		<b>-686.207.226,68</b>
3.2.2.1	4421	1	-580.000.000,00
<b>3.2.2.1</b>	<b>Totale</b>		<b>-580.000.000,00</b>
3.2.2.2	4861	1	-155.600.000,00
3.2.2.2	4726	1	-41.008.130,85
3.2.2.2	4854	1	-4.304.093,78
3.2.2.2	4573	1	-2.000.000,00
3.2.2.2	4727	1	-681.475,75
3.2.2.2	4856	1	-649.848,50
3.2.2.2	4555	1	-532.494,63
3.2.2.2	4724	1	-231.731,98
3.2.2.2	4570	1	-30.750,45
3.2.2.2	4567	1	-5.000,00
<b>3.2.2.2</b>	<b>Totale</b>		<b>-205.043.525,94</b>
<b>Totale Titolo III</b>			<b>-1.471.250.752,62</b>
<b>Totale Entrate finali</b>			<b>-40.172.586.077,10</b>



**ALLEGATI D**  
**(RIACCERTAMENTI)**



## RIACCERTAMENTI PER TIPOLOGIE - TITOLI - CAPITOLI/ARTICOLI

*(in euro)*

Tipologia	Capitolo di Entrata	Articolo	Riaccertamenti
1.1.1.1	1023	14	217.818.730,70
1.1.1.1	1023	2	171.205.373,53
1.1.1.1	1023	13	84.270.602,93
1.1.1.1	1023	4	67.178.622,69
1.1.1.1	1023	18	40.565.589,48
1.1.1.1	1023	19	4.169.384,16
1.1.1.1	1023	23	1.609.142,56
1.1.1.1	1023	5	802.437,72
1.1.1.1	1023	6	28.843,19
1.1.1.1	1023	12	1.867,22
1.1.1.1	1023	10	5,40
1.1.1.1	1023	27	0,23
1.1.1.1	1023	9	0,04
<b>1.1.1.1</b>	<b>Totale</b>		<b>587.650.599,85</b>
1.1.1.2	1023	24	4.945.154,95
1.1.1.2	1023	22	397.145,94
<b>1.1.1.2</b>	<b>Totale</b>		<b>5.342.300,89</b>
1.1.2.1	1024	8	267.310.884,08
1.1.2.1	1024	2	103.884.304,71
1.1.2.1	1024	3	6,90
<b>1.1.2.1</b>	<b>Totale</b>		<b>371.195.195,69</b>
1.1.2.2	1024	11	538.357,78
1.1.2.2	1024	10	204.164,85
<b>1.1.2.2</b>	<b>Totale</b>		<b>742.522,63</b>
1.1.3.1	1026	5	255.100.191,19
1.1.3.1	1026	8	2.289.882,94
1.1.3.1	1053	2	1.328.379,66
1.1.3.1	1193	1	1.254.106,91
1.1.3.1	1026	18	1.248.608,32
1.1.3.1	1026	7	768.894,50
1.1.3.1	1174	1	700.455,26
1.1.3.1	1034	4	582.175,79
1.1.3.1	1026	25	504.625,67
1.1.3.1	1026	2	246.021,22
1.1.3.1	1053	1	185.671,46
1.1.3.1	1032	1	89.548,52
1.1.3.1	1026	6	66.619,95
1.1.3.1	1026	19	64.835,12

## DECISIONE SUL RENDICONTO GENERALE DELLO STATO

Tipologia	Capitolo di Entrata	Articolo	Riaccertamenti
1.1.3.1	1058	1	9.601,39
1.1.3.1	1034	2	9.082,12
1.1.3.1	1034	3	1.661,38
1.1.3.1	1026	1	665,63
1.1.3.1	1031	1	525,52
1.1.3.1	1197	3	288,40
1.1.3.1	1017	1	253,76
1.1.3.1	1026	20	203,88
1.1.3.1	1178	1	113,91
1.1.3.1	1031	4	108,91
1.1.3.1	1031	5	1,40
<b>1.1.3.1</b>	<b>Totale</b>		<b>264.452.522,81</b>
1.1.3.2	1032	2	57.869,47
<b>1.1.3.2</b>	<b>Totale</b>		<b>57.869,47</b>
1.1.4.1	1027	1	4.739.084,64
1.1.4.1	1028	1	3.328.689,14
1.1.4.1	1007	5	452.282,30
1.1.4.1	1007	8	85.536,39
1.1.4.1	1037	1	43.186,36
1.1.4.1	1025	4	12.091,29
1.1.4.1	1007	3	9.076,26
1.1.4.1	1050	1	2.538,85
1.1.4.1	1028	5	1.316,25
1.1.4.1	1040	1	1.171,02
1.1.4.1	1025	5	707,09
1.1.4.1	1199	1	603,35
1.1.4.1	1080	1	95,00
1.1.4.1	1025	3	51,65
1.1.4.1	1041	1	37,71
1.1.4.1	1025	2	19,43
1.1.4.1	1148	1	2,97
<b>1.1.4.1</b>	<b>Totale</b>		<b>8.676.489,70</b>
1.1.4.2	1040	4	1.707.987,69
1.1.4.2	1003	1	83.760,22
1.1.4.2	1004	5	880,17
1.1.4.2	1003	5	103,86
1.1.4.2	1004	1	3,63
1.1.4.2	1005	1	0,03
<b>1.1.4.2</b>	<b>Totale</b>		<b>1.792.735,60</b>
1.1.5.1	1203	1	355.288,97
1.1.5.1	1203	11	2.628,87
<b>1.1.5.1</b>	<b>Totale</b>		<b>357.917,84</b>

Tipologia	Capitolo di Entrata	Articolo	Riaccertamenti
1.1.5.2	1203	5	592.039,17
1.1.5.2	1203	8	489,36
<b>1.1.5.2</b>	<b>Totale</b>		<b>592.528,53</b>
1.1.6.1	1205	1	7.269.967,57
1.1.6.1	1205	5	1.312.970,88
1.1.6.1	1205	7	220.096,20
<b>1.1.6.1</b>	<b>Totale</b>		<b>8.803.034,65</b>
1.1.6.2	1201	4	400.976,59
1.1.6.2	1205	8	3.470,03
1.1.6.2	1201	3	3.018,96
<b>1.1.6.2</b>	<b>Totale</b>		<b>407.465,58</b>
1.1.7.1	1460	2	84.632,87
1.1.7.1	1460	1	7,80
<b>1.1.7.1</b>	<b>Totale</b>		<b>84.640,67</b>
1.1.7.2	1460	3	80.686,50
1.1.7.2	1410	2	209,64
<b>1.1.7.2</b>	<b>Totale</b>		<b>80.896,14</b>
1.1.8.1	1413	1	261.545,94
1.1.8.1	1415	2	65.866,75
1.1.8.1	1415	1	17.923,26
1.1.8.1	1416	1	16.092,62
1.1.8.1	1459	1	3.804,00
1.1.8.1	1451	1	1.274,56
1.1.8.1	1405	1	34,23
1.1.8.1	1466	1	9,75
<b>1.1.8.1</b>	<b>Totale</b>		<b>366.551,11</b>
1.1.10.1	1806	1	241,32
<b>1.1.10.1</b>	<b>Totale</b>		<b>241,32</b>
1.1.12.1	1804	1	1.452,27
<b>1.1.12.1</b>	<b>Totale</b>		<b>1.452,27</b>
1.1.12.2	1999	1	27.976,37
<b>1.1.12.2</b>	<b>Totale</b>		<b>27.976,37</b>
1.1.13.1	1216	2	108.645.017,21
1.1.13.1	1218	1	9.249.642,59
1.1.13.1	1208	1	5.675.801,57
1.1.13.1	1210	3	5.189.153,07
1.1.13.1	1233	1	1.288.427,74
1.1.13.1	1441	1	1.013.433,21
1.1.13.1	1213	1	497.000,09
1.1.13.1	1219	1	69.506,98
1.1.13.1	1213	9	53.649,98
1.1.13.1	1249	1	29.998,54

DECISIONE SUL RENDICONTO GENERALE DELLO STATO

Tipologia	Capitolo di Entrata	Articolo	Riaccertamenti
1.1.13.1	1213	8	8.213,78
1.1.13.1	1218	3	3.234,59
1.1.13.1	1227	1	2.305,56
1.1.13.1	1213	4	934,95
1.1.13.1	1213	3	570,50
1.1.13.1	1217	1	370,30
1.1.13.1	1236	1	202,75
1.1.13.1	1222	1	144,03
1.1.13.1	1246	1	71,35
1.1.13.1	1471	2	48,44
1.1.13.1	1213	2	11,91
1.1.13.1	1477	1	0,04
<b>1.1.13.1</b>	<b>Totale</b>		<b>131.727.739,18</b>
1.1.13.2	1217	2	4.295.567,15
1.1.13.2	1235	2	17.999,37
1.1.13.2	1208	2	7,06
<b>1.1.13.2</b>	<b>Totale</b>		<b>4.313.573,58</b>
1.2.1.1	1063	1	1.543.904,17
1.2.1.1	1036	1	1.536.222,74
1.2.1.1	1062	1	358.491,87
1.2.1.1	1074	1	319.033,12
1.2.1.1	1198	1	171.023,30
1.2.1.1	1047	1	81.704,26
1.2.1.1	1033	1	78.127,27
1.2.1.1	1057	1	26.237,08
1.2.1.1	1190	1	8.063,22
1.2.1.1	1182	1	1.196,41
1.2.1.1	1059	1	322,16
1.2.1.1	1033	3	156,00
<b>1.2.1.1</b>	<b>Totale</b>		<b>4.124.481,60</b>
1.2.2.1	1052	1	252.389,61
1.2.2.1	1051	2	800,11
1.2.2.1	1060	1	92,50
<b>1.2.2.1</b>	<b>Totale</b>		<b>253.282,22</b>
1.2.2.2	1172	12	50.618,88
1.2.2.2	1172	7	2.559,31
1.2.2.2	1172	4	1.355,00
1.2.2.2	1101	1	219,90
1.2.2.2	1172	2	14,42
1.2.2.2	1022	1	3,25
<b>1.2.2.2</b>	<b>Totale</b>		<b>54.770,76</b>
1.2.3.2	1150	4	76.296,20



Tipologia	Capitolo di Entrata	Articolo	Riaccertamenti
1.2.3.2	1171	7	12.468,40
1.2.3.2	1030	2	880,11
1.2.3.2	1030	7	26,51
1.2.3.2	1030	4	2,59
<b>1.2.3.2</b>	<b>Totale</b>		<b>89.673,81</b>
1.2.4.1	1503	1	32.202,30
1.2.4.1	1254	1	7.814,07
1.2.4.1	1207	1	3.417,66
<b>1.2.4.1</b>	<b>Totale</b>		<b>43.434,03</b>
1.2.4.2	1260	1	15.072,60
1.2.4.2	1301	1	164,71
<b>1.2.4.2</b>	<b>Totale</b>		<b>15.237,31</b>
1.2.5.1	1242	1	30.338,98
1.2.5.1	1242	6	10.349,51
1.2.5.1	1242	5	138,28
<b>1.2.5.1</b>	<b>Totale</b>		<b>40.826,77</b>
1.2.5.2	1265	1	30.778,28
1.2.5.2	1253	7	1.072,64
<b>1.2.5.2</b>	<b>Totale</b>		<b>31.850,92</b>
<b>TOTALE TITOLO I</b>			<b>1.391.327.811,30</b>

Tipologia	Capitolo di Entrata	Articolo	Riaccertamenti
2.1.1.1	3321	1	7.684.805,06
2.1.1.1	2162	1	264.072,01
2.1.1.1	3324	1	25.573,10
2.1.1.1	2594	1	13.666,20
2.1.1.1	2162	2	4.236,77
2.1.1.1	2009	1	708,94
2.1.1.1	2001	1	203,48
2.1.1.1	2314	1	0,38
<b>2.1.1.1</b>	<b>Totale</b>		<b>7.993.265,94</b>
2.1.2.1	2447	1	198.315,60
2.1.2.1	2360	1	110.098,31
2.1.2.1	2319	2	79.161,18
2.1.2.1	2569	1	45.757,30
2.1.2.1	2569	3	36.152,00
2.1.2.1	3560	2	25.840,64
2.1.2.1	2377	1	15.589,85
2.1.2.1	3580	2	10.121,25
2.1.2.1	2569	2	9.970,15
2.1.2.1	3618	1	5.600,54
2.1.2.1	2368	3	3.300,00

DECISIONE SUL RENDICONTO GENERALE DELLO STATO

Tipologia	Capitolo di Entrata	Articolo	Riaccertamenti
2.1.2.1	2405	1	2.591,38
2.1.2.1	2521	1	2.535,98
2.1.2.1	2226	3	2.054,24
2.1.2.1	2101	2	1.221,39
2.1.2.1	2475	1	679,19
2.1.2.1	3573	1	628,45
2.1.2.1	3570	2	401,28
2.1.2.1	3500	2	135,00
2.1.2.1	3707	1	121,02
2.1.2.1	2383	1	115,83
2.1.2.1	2406	1	62,09
2.1.2.1	3552	1	42,90
2.1.2.1	2385	1	19,04
2.1.2.1	2320	1	8,21
2.1.2.1	3550	2	2,69
2.1.2.1	3590	2	0,97
2.1.2.1	3530	2	0,21
<b>2.1.2.1</b>	<b>Totale</b>		<b>550.526,69</b>
2.1.2.2	3402	2	85.732,46
2.1.2.2	2584	3	58.883,24
2.1.2.2	2181	1	44.751,57
2.1.2.2	3458	1	44.452,06
2.1.2.2	3411	2	38.100,89
2.1.2.2	2413	5	34.188,75
2.1.2.2	3415	2	22.176,25
2.1.2.2	2413	3	21.227,72
2.1.2.2	2439	1	18.121,50
2.1.2.2	3408	3	11.666,08
2.1.2.2	3435	1	8.983,01
2.1.2.2	2321	1	6.788,85
2.1.2.2	3413	2	6.391,55
2.1.2.2	3490	13	6.208,95
2.1.2.2	2439	8	5.227,26
2.1.2.2	2582	18	4.768,55
2.1.2.2	2582	17	2.022,06
2.1.2.2	3408	2	1.281,59
2.1.2.2	3780	1	1.209,60
2.1.2.2	2372	1	1.112,00
2.1.2.2	2413	1	905,44
2.1.2.2	3478	2	892,32
2.1.2.2	3518	22	776,00
2.1.2.2	3413	1	422,74

Tipologia	Capitolo di Entrata	Articolo	Riaccertamenti
2.1.2.2	3490	2	309,62
2.1.2.2	3409	2	230,22
2.1.2.2	3518	18	0,96
<b>2.1.2.2</b>	<b>Totale</b>		<b>426.831,24</b>
2.1.2.3	2463	1	97.029,17
2.1.2.3	2650	1	6.186,24
2.1.2.3	3583	1	5.077,53
2.1.2.3	3378	1	3.722,05
2.1.2.3	3342	1	811,56
2.1.2.3	3374	1	625,30
<b>2.1.2.3</b>	<b>Totale</b>		<b>113.451,85</b>
2.1.3.2	2603	1	20.411,82
2.1.3.2	2611	1	4.525,46
2.1.3.2	2612	1	1.070,44
2.1.3.2	2608	2	516,46
2.1.3.2	2616	1	516,46
2.1.3.2	2609	1	24,79
2.1.3.2	2603	2	10,32
2.1.3.2	2614	1	4,68
2.1.3.2	2610	2	0,29
<b>2.1.3.2</b>	<b>Totale</b>		<b>27.080,72</b>
2.1.3.3	3210	14	9.436,63
2.1.3.3	3210	13	169,91
2.1.3.3	2368	2	22,63
<b>2.1.3.3</b>	<b>Totale</b>		<b>9.629,17</b>
2.1.3.7	2605	1	89,80
<b>2.1.3.7</b>	<b>Totale</b>		<b>89,80</b>
2.1.4.1	3970	2	7,25
<b>2.1.4.1</b>	<b>Totale</b>		<b>7,25</b>
2.1.5.1	3312	2	269.857,36
2.1.5.1	3312	1	75.626,93
2.1.5.1	2351	2	29.894,33
2.1.5.1	3373	1	27.513,73
2.1.5.1	2303	1	26.293,21
2.1.5.1	2380	1	5.338,27
2.1.5.1	2306	1	2.025,71
2.1.5.1	3313	4	1.089,69
2.1.5.1	3326	1	205,00
2.1.5.1	2352	1	182,58
2.1.5.1	2386	1	176,71
2.1.5.1	3312	13	176,08

## DECISIONE SUL RENDICONTO GENERALE DELLO STATO

Tipologia	Capitolo di Entrata	Articolo	Riaccertamenti
2.1.5.1	2522	1	82,50
<b>2.1.5.1</b>	<b>Totale</b>		<b>438.462,10</b>
2.1.5.3	2592	9	247.672,00
2.1.5.3	2573	13	24.847,54
2.1.5.3	2582	23	2.750,00
2.1.5.3	3712	1	681,00
2.1.5.3	2573	12	120,27
2.1.5.3	2462	1	83,71
2.1.5.3	3319	8	9,54
2.1.5.3	2439	7	0,30
2.1.5.3	2440	1	0,27
<b>2.1.5.3</b>	<b>Totale</b>		<b>276.164,63</b>
2.1.6.1	3353	1	43.506,40
2.1.6.1	3499	1	2.359,22
<b>2.1.6.1</b>	<b>Totale</b>		<b>45.865,62</b>
2.1.7.1	3597	1	404.517,44
2.1.7.1	3347	1	214,28
<b>2.1.7.1</b>	<b>Totale</b>		<b>404.731,72</b>
2.1.7.2	3560	4	1.882.950,56
2.1.7.2	3600	1	1.288.499,17
2.1.7.2	3580	3	652.489,38
2.1.7.2	2368	6	536.717,35
2.1.7.2	2368	1	504.055,64
2.1.7.2	3530	4	369.214,30
2.1.7.2	3680	4	343.050,31
2.1.7.2	3560	3	184.547,58
2.1.7.2	3453	1	133.737,08
2.1.7.2	2319	3	111.370,00
2.1.7.2	3334	1	107.603,19
2.1.7.2	3522	1	102.925,30
2.1.7.2	3348	1	85.021,18
2.1.7.2	3580	4	67.933,83
2.1.7.2	3600	3	56.153,75
2.1.7.2	3304	1	42.438,30
2.1.7.2	3530	3	22.644,36
2.1.7.2	3600	4	16.581,82
2.1.7.2	3590	3	16.137,03
2.1.7.2	3442	1	14.075,47
2.1.7.2	3550	1	8.618,14
2.1.7.2	3579	1	5.698,11
2.1.7.2	3586	1	4.518,30

Tipologia	Capitolo di Entrata	Articolo	Riaccertamenti
2.1.7.2	3602	1	4.085,32
2.1.7.2	3680	3	3.609,22
2.1.7.2	3477	1	2.507,10
2.1.7.2	3500	4	1.916,93
2.1.7.2	3663	1	1.692,01
2.1.7.2	3397	1	912,71
2.1.7.2	3424	1	482,45
2.1.7.2	3457	1	305,00
2.1.7.2	3659	1	161,52
2.1.7.2	3590	4	44,57
2.1.7.2	3662	1	42,94
2.1.7.2	3548	1	10,03
<b>2.1.7.2</b>	<b>Totale</b>		<b>6.572.749,95</b>
2.1.7.3	3549	1	41.426.573,40
2.1.7.3	3545	1	228.328,75
2.1.7.3	3636	1	165.062,43
2.1.7.3	3492	1	161.124,30
2.1.7.3	3592	16	69.016,46
2.1.7.3	3493	1	32.501,04
2.1.7.3	2316	1	27.142,50
2.1.7.3	2454	3	6.097,20
2.1.7.3	3592	1	5.681,02
2.1.7.3	2584	4	2.668,84
2.1.7.3	2573	1	874,89
2.1.7.3	2474	10	37,56
2.1.7.3	2454	2	12,30
<b>2.1.7.3</b>	<b>Totale</b>		<b>42.125.120,69</b>
2.1.8.2	2534	1	25.521,69
2.1.8.2	2533	3	16.784,94
2.1.8.2	2534	2	180,69
<b>2.1.8.2</b>	<b>Totale</b>		<b>42.487,32</b>
2.2.1.2	3382	1	194.455,65
2.2.1.2	3511	1	20,11
<b>2.2.1.2</b>	<b>Totale</b>		<b>194.475,76</b>
2.2.1.3	2573	5	1.241,94
2.2.1.3	2535	1	123,20
<b>2.2.1.3</b>	<b>Totale</b>		<b>1.365,14</b>
<b>TOTALE TITOLO II</b>			<b>59.222.305,59</b>
Tipologia	Capitolo di Entrata	Articolo	Riaccertamenti
3.2.1.2	4003	1	7.489,97
3.2.1.2	4010	1	1.816,26

DECISIONE SUL RENDICONTO GENERALE DELLO STATO

Tipologia	Capitolo di Entrata	Articolo	Riaccertamenti
3.2.1.2	4012	1	31,85
<b>3.2.1.2</b>	<b>Totale</b>		<b>9.338,08</b>
3.2.2.2	4726	1	255.206,10
3.2.2.2	4859	1	145.545,75
3.2.2.2	4856	1	1.239,44
3.2.2.2	4850	1	161,30
3.2.2.2	4555	1	34,73
<b>3.2.2.2</b>	<b>Totale</b>		<b>402.187,32</b>
<b>TOTALE TITOLO III</b>			<b>411.525,40</b>
<b>ENTRATE FINALI</b>			<b>1.450.961.642,29</b>

**ALLEGATO E**  
**(INSUSSISTENZE)**





## INSUSSISTENZE PER TITOLI - TIPOLOGIE - CAPITOLI/ARTICOLI

*(in euro)*

Tipologia	Capitolo di Entrata	Articolo	Insussistenze
1.1.1.1	1023	3	-13.384.212,61
1.1.1.1	1023	20	-2.003.953,91
1.1.1.1	1023	21	-115.843,68
1.1.1.1	1023	16	-35.839,78
1.1.1.1	1023	25	-14.447,76
1.1.1.1	1023	17	-2.136,12
1.1.1.1	1023	26	-839,27
<b>1.1.1.1</b>	<b>Totale</b>		<b>-15.557.273,13</b>
1.1.1.2	1023	1	-7.726.695.049,32
<b>1.1.1.2</b>	<b>Totale</b>		<b>-7.726.695.049,32</b>
1.1.2.2	1024	1	-5.079.392.107,77
<b>1.1.2.2</b>	<b>Totale</b>		<b>-5.079.392.107,77</b>
1.1.3.1	1026	23	-5.625.385,94
1.1.3.1	1197	1	-537.052,05
1.1.3.1	1192	1	-187.761,37
1.1.3.1	1034	1	-151.450,16
1.1.3.1	1197	2	-54.411,87
1.1.3.1	1176	1	-6.456,00
1.1.3.1	1018	1	-442,00
1.1.3.1	1195	1	-259,39
1.1.3.1	1054	1	-67,33
<b>1.1.3.1</b>	<b>Totale</b>		<b>-6.563.286,11</b>
1.1.3.2	1026	10	-2.321.886,60
1.1.3.2	1053	3	-220.698,15
<b>1.1.3.2</b>	<b>Totale</b>		<b>-2.542.584,75</b>
1.1.4.1	1007	10	-157.721,93
1.1.4.1	1028	4	-105.590,13
1.1.4.1	1028	8	-104.354,14
1.1.4.1	1007	6	-96.457,47
1.1.4.1	1035	2	-33.156,49
1.1.4.1	1035	1	-16.619,12
1.1.4.1	1035	3	-15.612,43
1.1.4.1	1028	3	-15.265,45
1.1.4.1	1028	2	-1.548,61
1.1.4.1	1042	1	-990,39
1.1.4.1	1048	1	-100,31
<b>1.1.4.1</b>	<b>Totale</b>		<b>-547.416,47</b>
1.1.4.2	1200	1	-78.383.785,15

## DECISIONE SUL RENDICONTO GENERALE DELLO STATO

Tipologia	Capitolo di Entrata	Articolo	Insussistenze
1.1.4.2	1025	1	-43.365.498,79
1.1.4.2	1027	2	-428.982,58
1.1.4.2	1028	7	-105.674,88
1.1.4.2	1013	1	-91.560,75
1.1.4.2	1011	1	-7.510,06
1.1.4.2	1025	19	-1.005,32
1.1.4.2	1148	2	-220,00
<b>1.1.4.2</b>	<b>Totale</b>		<b>-122.384.237,53</b>
1.1.5.1	1203	2	-2.400.502.489,81
<b>1.1.5.1</b>	<b>Totale</b>		<b>-2.400.502.489,81</b>
1.1.5.2	1203	4	-16.645.582.824,98
<b>1.1.5.2</b>	<b>Totale</b>		<b>-16.645.582.824,98</b>
1.1.6.1	1205	4	-9.172.049,24
1.1.6.1	1201	1	-977.652,14
1.1.6.1	1206	1	-728.618,10
1.1.6.1	1205	2	-47,29
<b>1.1.6.1</b>	<b>Totale</b>		<b>-10.878.366,77</b>
1.1.6.2	1201	2	-57.242.746,85
1.1.6.2	1205	3	-532.248,96
<b>1.1.6.2</b>	<b>Totale</b>		<b>-57.774.995,81</b>
1.1.7.1	1409	1	-107.049.377,01
1.1.7.1	1410	1	-10.036.631,36
<b>1.1.7.1</b>	<b>Totale</b>		<b>-117.086.008,37</b>
1.1.7.2	1409	2	-817.699,23
<b>1.1.7.2</b>	<b>Totale</b>		<b>-817.699,23</b>
1.1.8.1	1421	1	-341.216.283,11
1.1.8.1	1411	1	-153.972.239,85
1.1.8.1	1401	1	-54.092.288,75
1.1.8.1	1402	1	-13.636.597,12
1.1.8.1	1431	1	-12.339.209,93
1.1.8.1	1411	2	-3.643.897,93
1.1.8.1	1462	1	-610.923,71
1.1.8.1	1411	3	-289.222,77
1.1.8.1	1412	1	-63.037,88
1.1.8.1	1430	1	-12.833,95
1.1.8.1	1418	1	-297,81
1.1.8.1	1404	1	-146,39
1.1.8.1	1459	2	-24,22
<b>1.1.8.1</b>	<b>Totale</b>		<b>-579.877.003,42</b>
1.1.8.2	1450	1	-8.341.390,20
1.1.8.2	1459	3	-2,30
<b>1.1.8.2</b>	<b>Totale</b>		<b>-8.341.392,50</b>

Tipologia	Capitolo di Entrata	Articolo	Insussistenze
1.1.9.1	1601	1	-2.361.432,50
<b>1.1.9.1</b>	<b>Totale</b>		<b>-2.361.432,50</b>
1.1.10.1	1801	1	-11.389.118,22
<b>1.1.10.1</b>	<b>Totale</b>		<b>-11.389.118,22</b>
1.1.11.1	1821	1	-1.021.685,84
1.1.11.1	1805	6	-155.461,03
1.1.11.1	1805	10	-49.642,11
1.1.11.1	1805	5	-55,13
<b>1.1.11.1</b>	<b>Totale</b>		<b>-1.226.844,11</b>
1.1.12.1	1802	1	-2.124.927,63
1.1.12.1	1812	1	-0,01
<b>1.1.12.1</b>	<b>Totale</b>		<b>-2.124.927,64</b>
1.1.13.1	1210	1	-5.476.904,97
1.1.13.1	1243	1	-4.044.281,32
1.1.13.1	1216	1	-1.672.662,52
1.1.13.1	1230	1	-366.388,92
1.1.13.1	1213	10	-347.759,79
1.1.13.1	1419	1	-91.609,31
1.1.13.1	1471	1	-83.431,92
1.1.13.1	1228	1	-68.089,67
1.1.13.1	1217	3	-57.957,24
1.1.13.1	1257	1	-51.656,10
1.1.13.1	1235	1	-29.122,07
1.1.13.1	1213	6	-26.432,74
1.1.13.1	1232	1	-9.625,69
1.1.13.1	1213	5	-4.118,48
1.1.13.1	1221	1	-2.418,28
1.1.13.1	1238	2	-895,04
1.1.13.1	1216	3	-444,98
1.1.13.1	1238	1	-294,37
1.1.13.1	1225	1	-3,34
<b>1.1.13.1</b>	<b>Totale</b>		<b>-12.334.096,75</b>
1.1.13.2	1400	1	-156.201.187,39
1.1.13.2	1471	3	-34.884.637,00
1.1.13.2	1600	1	-6.081.292,55
1.1.13.2	1210	2	-4.776.801,15
1.1.13.2	1233	2	-1.988.996,97
1.1.13.2	1218	2	-816.878,48
1.1.13.2	1800	1	-117.400,88
1.1.13.2	1419	2	-18.224,41
1.1.13.2	1210	4	-2.309,58

## DECISIONE SUL RENDICONTO GENERALE DELLO STATO

Tipologia	Capitolo di Entrata	Articolo	Insussistenze
1.13.2	1237	1	-725,83
<b>1.1.13.2</b>	<b>Totale</b>		<b>-204.888.454,24</b>
1.2.1.1	1188	1	-20.245.099,98
1.2.1.1	1074	2	-9.753.792,97
1.2.1.1	1185	1	-30.811,90
1.2.1.1	1065	1	-20.982,17
1.2.1.1	1069	1	-13.587,84
1.2.1.1	1045	1	-900,64
1.2.1.1	1033	7	-426,60
1.2.1.1	1070	1	-172,23
<b>1.2.1.1</b>	<b>Totale</b>		<b>-30.065.774,33</b>
1.2.1.2	1063	2	-1.170.053,36
1.2.1.2	1062	2	-487.330,42
1.2.1.2	1033	5	-140.492,71
<b>1.2.1.2</b>	<b>Totale</b>		<b>-1.797.876,49</b>
1.2.2.1	1077	1	-243.742,71
1.2.2.1	1043	2	-155.658,83
1.2.2.1	1075	1	-127.507,13
1.2.2.1	1043	1	-1.241,85
1.2.2.1	1051	3	-556,43
1.2.2.1	1029	5	-2,94
<b>1.2.2.1</b>	<b>Totale</b>		<b>-528.709,89</b>
1.2.2.2	1029	9	-121.047,93
<b>1.2.2.2</b>	<b>Totale</b>		<b>-121.047,93</b>
1.2.3.2	1171	3	-761.042,79
1.2.3.2	1171	4	-221.877,42
1.2.3.2	1171	1	-141.174,86
1.2.3.2	1171	2	-137.978,91
<b>1.2.3.2</b>	<b>Totale</b>		<b>-1.262.073,98</b>
1.2.4.1	1239	1	-1.034.405,97
1.2.4.1	1254	3	-377,62
1.2.4.1	1255	1	-16,18
<b>1.2.4.1</b>	<b>Totale</b>		<b>-1.034.799,77</b>
1.2.4.2	1239	2	-6.110.184,98
<b>1.2.4.2</b>	<b>Totale</b>		<b>-6.110.184,98</b>
1.2.5.1	1250	1	-558.142,46
1.2.5.1	1242	4	-189.514,90
1.2.5.1	1242	2	-59.134,16
1.2.5.1	1242	3	-4.470,55
<b>1.2.5.1</b>	<b>Totale</b>		<b>-811.262,07</b>
1.2.5.2	1253	1	-18.873.061,51

Tipologia	Capitolo di Entrata	Articolo	Insussistenze
1.2.5.2	1253	2	-462.687,47
1.2.5.2	1253	3	-271.646,82
1.2.5.2	1253	6	-86.719,31
1.2.5.2	1253	4	-85.739,45
1.2.5.2	1253	5	-17.815,45
1.2.5.2	<b>Totale</b>		<b>-19.797.670,01</b>
<b>TOTALE TITOLO I</b>			<b>-33.070.397.008,88</b>

Tipologia	Capitolo di Entrata	Articolo	Insussistenze
2.1.1.1	2065	1	-53.209.224,59
2.1.1.1	2328	1	-30.295.433,97
2.1.1.1	2054	1	-7.046.633,69
2.1.1.1	2065	2	-432.165,26
2.1.1.1	2225	1	-100.108,53
2.1.1.1	3758	1	-44.435,16
2.1.1.1	2015	1	-2.282,47
2.1.1.1	2055	1	-869,12
2.1.1.1	2003	1	-736,11
2.1.1.1	2005	1	-54,08
2.1.1.1	2008	1	-50,62
2.1.1.1	2056	1	-38,40
2.1.1.1	3467	1	-7,55
2.1.1.1	2010	1	-0,41
2.1.1.1	<b>Totale</b>		<b>-91.132.039,96</b>
2.1.2.1	3301	1	-80.534,04
2.1.2.1	2569	8	-53.107,27
2.1.2.1	2569	6	-5.541,24
2.1.2.1	2101	1	-3.096,86
2.1.2.1	2569	10	-1.091,00
2.1.2.1	2311	1	-308,51
2.1.2.1	2569	15	-36,58
2.1.2.1	3306	1	-12,40
2.1.2.1	<b>Totale</b>		<b>-143.727,90</b>
2.1.2.2	2584	1	-1.385.938,56
2.1.2.2	3518	19	-508.115,85
2.1.2.2	3518	1	-351.912,63
2.1.2.2	2324	1	-25.659,98
2.1.2.2	2181	2	-20.245,74
2.1.2.2	2582	14	-792,06
2.1.2.2	2322	1	-20,72
2.1.2.2	<b>Totale</b>		<b>-2.292.685,54</b>
2.1.2.3	3342	15	-1.275.064,25

## DECISIONE SUL RENDICONTO GENERALE DELLO STATO

Tipologia	Capitolo di Entrata	Articolo	Insussistenze
2.1.2.3	3342	10	-713.098,29
2.1.2.3	2226	2	-34.197,98
2.1.2.3	2226	1	-9.924,12
2.1.2.3	2582	20	-1.873,42
2.1.2.3	3350	1	-26,80
2.1.2.3	3342	14	-23,76
<b>2.1.2.3</b>	<b>Totale</b>		<b>-2.034.208,62</b>
2.1.3.2	2607	1	-423.119,15
2.1.3.2	2612	4	-401.848,86
2.1.3.2	2601	1	-391.083,02
2.1.3.2	2608	1	-38.089,91
2.1.3.2	2612	3	-30.275,31
2.1.3.2	2612	2	-9.671,71
2.1.3.2	2604	1	-3.929,70
2.1.3.2	2612	8	-3.278,05
2.1.3.2	2612	5	-635,66
2.1.3.2	2610	1	-371,36
2.1.3.2	2616	2	-12,41
2.1.3.2	2612	7	-7,37
2.1.3.2	2647	1	-6,20
2.1.3.2	2619	1	-0,11
<b>2.1.3.2</b>	<b>Totale</b>		<b>-1.302.328,82</b>
2.1.3.3	3210	1	-1.664.572.674,34
2.1.3.3	3210	3	-341.428.392,11
2.1.3.3	3210	2	-162.837.451,45
2.1.3.3	3210	6	-146.534.522,42
2.1.3.3	3210	11	-9.134.014,30
2.1.3.3	3210	5	-5.151.726,63
2.1.3.3	3210	7	-4.618.062,63
2.1.3.3	3210	10	-2.864.508,42
2.1.3.3	3210	4	-1.620.025,75
2.1.3.3	3210	8	-1.205.211,26
2.1.3.3	3221	1	-1.090.120,08
2.1.3.3	3210	12	-63.251,60
2.1.3.3	3210	9	-12.555,83
2.1.3.3	2366	1	-411,27
2.1.3.3	3222	1	-68,02
<b>2.1.3.3</b>	<b>Totale</b>		<b>-2.341.132.996,11</b>
2.1.4.1	3971	1	-49.300.659,84
2.1.4.1	3970	1	-4.325.700,49
2.1.4.1	3979	1	-1.005.121,67
<b>2.1.4.1</b>	<b>Totale</b>		<b>-54.631.482,00</b>

Tipologia	Capitolo di Entrata	Articolo	Insussistenze
2.1.4.2	3980	1	-167,69
<b>2.1.4.2</b>	<b>Totale</b>		<b>-167,69</b>
2.1.5.1	3312	11	-14.247.966.524,52
2.1.5.1	3313	1	-2.478.979.965,53
2.1.5.1	3312	3	-1.378.422.493,34
2.1.5.1	3312	4	-658.756.876,02
2.1.5.1	2301	1	-187.271.705,65
2.1.5.1	3313	2	-142.210.088,41
2.1.5.1	3313	3	-62.698.270,28
2.1.5.1	2302	1	-40.859.907,96
2.1.5.1	2308	1	-34.416.558,39
2.1.5.1	3312	14	-12.578.588,60
2.1.5.1	3384	1	-7.903.727,04
2.1.5.1	3315	1	-5.823.360,92
2.1.5.1	3312	9	-5.718.467,07
2.1.5.1	2386	2	-2.916.370,34
2.1.5.1	3312	15	-2.126.602,40
2.1.5.1	3313	6	-799.256,77
2.1.5.1	2309	1	-683.634,69
2.1.5.1	2315	1	-465.881,88
2.1.5.1	3313	5	-180.493,44
2.1.5.1	3372	1	-131.331,49
2.1.5.1	3312	12	-112.504,27
2.1.5.1	3314	1	-107.717,70
2.1.5.1	2569	9	-93.971,65
2.1.5.1	3312	5	-87.390,09
2.1.5.1	3312	6	-79.096,09
2.1.5.1	2351	1	-69.720,29
2.1.5.1	3312	7	-60.658,30
2.1.5.1	2373	1	-51.754,77
2.1.5.1	2304	1	-37.563,66
2.1.5.1	3312	8	-32.276,28
2.1.5.1	2370	1	-22.480,90
2.1.5.1	2524	2	-12.062,06
2.1.5.1	3312	10	-2.507,64
2.1.5.1	2331	1	-969,80
2.1.5.1	2523	2	-59,14
2.1.5.1	2524	1	-1,18
2.1.5.1	2522	2	-0,02
<b>2.1.5.1</b>	<b>Totale</b>		<b>-19.271.680.838,58</b>
2.1.5.3	2326	1	-4.149.462.154,61
2.1.5.3	2325	1	-567.843.543,48

DECISIONE SUL RENDICONTO GENERALE DELLO STATO

Tipologia	Capitolo di Entrata	Articolo	Insussistenze
2.1.5.3	2567	1	-7.800.249,22
2.1.5.3	2327	1	-3.580.502,47
2.1.5.3	2573	7	-1.463.204,03
2.1.5.3	2573	4	-441.466,06
2.1.5.3	2462	2	-164.141,07
2.1.5.3	2376	1	-50.757,67
2.1.5.3	2454	4	-36.206,85
2.1.5.3	3703	1	-29.335,99
2.1.5.3	2439	4	-15.074,88
2.1.5.3	3704	1	-14.651,76
2.1.5.3	3592	14	-5.188,44
2.1.5.3	2307	1	-813,22
2.1.5.3	3592	24	-130,20
2.1.5.3	2474	1	-75,12
2.1.5.3	2582	22	-55,42
2.1.5.3	3319	1	-9,80
<b>2.1.5.3</b>	<b>Totale</b>		<b>-4.730.907.560,29</b>
2.1.7.2	3302	1	-24.139.650,26
2.1.7.2	3423	1	-11.332.012,68
2.1.7.2	3455	2	-4.773.702,24
2.1.7.2	2319	1	-2.388.950,33
2.1.7.2	3427	1	-382.199,15
2.1.7.2	3425	1	-291.077,47
2.1.7.2	3442	2	-259.900,51
2.1.7.2	3560	1	-227.261,28
2.1.7.2	3530	1	-186.366,76
2.1.7.2	3670	1	-164.952,40
2.1.7.2	3445	2	-130.022,74
2.1.7.2	2368	4	-129.020,11
2.1.7.2	3431	1	-115.060,22
2.1.7.2	3424	2	-108.298,26
2.1.7.2	3423	2	-61.407,47
2.1.7.2	3427	2	-61.343,02
2.1.7.2	3500	1	-25.059,35
2.1.7.2	3305	1	-23.784,36
2.1.7.2	3773	1	-16.000,00
2.1.7.2	3570	1	-12.865,22
2.1.7.2	3445	1	-3.709,48
2.1.7.2	3310	1	-3.635,39
2.1.7.2	3580	1	-2.921,63
2.1.7.2	3444	1	-2.580,29
2.1.7.2	3701	1	-2.213,51



Tipologia	Capitolo di Entrata	Articolo	Insussistenze
2.1.7.2	3590	1	-1.187,89
2.1.7.2	3564	1	-588,51
2.1.7.2	3680	1	-319,80
2.1.7.2	3540	1	-107,74
2.1.7.2	3455	1	-38,77
2.1.7.2	3464	1	-17,58
2.1.7.2	3481	1	-14,08
2.1.7.2	3778	1	-13,35
2.1.7.2	3524	1	-6,52
2.1.7.2	3670	3	-5,87
<b>2.1.7.2</b>	<b>Totale</b>		<b>-44.846.294,24</b>
2.1.7.3	3592	3	-93.100.116,13
2.1.7.3	3592	2	-9.395.824,02
2.1.7.3	2329	1	-504.917,54
2.1.7.3	3592	15	-2.286,13
2.1.7.3	2592	3	-462,78
2.1.7.3	3510	1	-455,42
2.1.7.3	2573	2	-23,02
2.1.7.3	3410	1	-0,01
<b>2.1.7.3</b>	<b>Totale</b>		<b>-103.004.085,05</b>
2.1.8.1	2532	1	-183.207.605,98
2.1.8.1	2527	4	-10.910,19
<b>2.1.8.1</b>	<b>Totale</b>		<b>-183.218.516,17</b>
2.2.1.2	2340	1	-49.040,66
2.2.1.2	3336	1	-13.591,14
2.2.1.2	3307	1	-3,43
<b>2.2.1.2</b>	<b>Totale</b>		<b>-62.635,23</b>
<b>TOTALE TITOLO II</b>			<b>-26.826.389.566,20</b>
Tipologia	Capitolo di Entrata	Articolo	Insussistenze
3.2.1.2	4005	1	-19,23
<b>3.2.1.2</b>	<b>Totale</b>		<b>-19,23</b>
3.2.2.2	4854	1	-36.167,37
3.2.2.2	4565	1	-67,66
<b>3.2.2.2</b>	<b>Totale</b>		<b>-36.235,03</b>
<b>TOTALE TITOLO III</b>			<b>-36.254,26</b>
<b>ENTRATE FINALI</b>			<b>-59.896.822.829,34</b>



**ALLEGATO F**  
**(RISCOSSIONI NETTE RESIDUI MINORI DELLE RISCOSSIONI LORDE)**



**RISCOSSIONI NETTE RESIDUI PER TIPOLOGIE  
(RISCOSSIONI LORDE 2015 - TOTALE DA VERSARE 2014)**

*(in euro)*

Tipologia	Capitolo	Articolo	Riscosso residui 2015	Totale da versare 2014	Totale da riscuotere 2014	Riscossioni nette 2015
1.1.1.1	1023	3	5.902.299.462,42	5.899.643.432,66	16.040.242,37	2.656.029,76
1.1.1.1	1023	2	5.761.898.026,42	5.590.692.652,89	0,00	171.205.373,53
1.1.1.1	1023	14	1.227.155.003,79	1.009.336.273,09	0,00	217.818.730,70
1.1.1.1	1023	4	859.016.970,55	791.657.141,50	48.497.799,01	67.359.829,05
1.1.1.1	1023	18	484.526.186,80	443.957.418,30	79.014,93	40.568.768,50
1.1.1.1	1023	13	509.597.248,87	425.324.907,27	6.182.308,27	84.272.341,60
1.1.1.1	1023	21	177.483.066,37	177.580.741,97	910.132,73	-97.675,60
1.1.1.1	1023	5	23.305.037,86	22.502.600,14	0,00	802.437,72
1.1.1.1	1023	23	18.411.096,99	16.791.321,60	925.589,95	1.619.775,39
1.1.1.1	1023	20	13.916.574,02	15.907.314,69	507.042,10	-1.990.740,67
1.1.1.1	1023	19	16.575.925,75	12.407.328,45	169.913,68	4.168.597,30
1.1.1.1	1023	16	12.338.653,12	12.332.750,23	3.953.412,85	5.902,89
1.1.1.1	1023	6	9.998.518,27	9.969.675,08	0,00	28.843,19
1.1.1.1	1023	25	98.836,23	97.470,13	298.661,96	1.366,10
1.1.1.1	1023	17	811,22	185,00	153.050,92	626,22
1.1.1.1	1023	9	3,50	3,46	129.939,48	0,04
<b>1.1.1.1</b>	<b>Totale</b>		<b>15.016.621.422,18</b>	<b>14.428.201.216,46</b>	<b>77.847.108,25</b>	<b>588.420.205,72</b>
1.1.1.2	1023	1	988.093.088,09	248.806.675,09	11.880.280.877,02	739.286.413,00
1.1.1.2	1023	24	61.457.274,66	56.512.119,71	373.737,25	4.945.154,95
1.1.1.2	1023	22	30.269.473,25	29.872.327,31	677.413,32	397.145,94
<b>1.1.1.2</b>	<b>Totale</b>		<b>1.079.819.836,00</b>	<b>335.191.122,11</b>	<b>11.881.332.027,59</b>	<b>744.628.713,89</b>
1.1.2.1	1024	8	2.215.024.151,25	1.947.715.333,00	171.455.038,83	267.308.818,25
1.1.2.1	1024	2	484.203.816,03	407.414.911,42	20.794.210,57	76.788.904,61
1.1.2.1	1024	3	54.702.854,34	54.702.847,44	0,00	6,90
1.1.2.1	1024	9	294,04	294,04	0,00	0,00
<b>1.1.2.1</b>	<b>Totale</b>		<b>2.753.931.115,66</b>	<b>2.409.833.385,90</b>	<b>192.249.249,40</b>	<b>344.097.729,76</b>
1.1.2.2	1024	1	374.330.902,35	86.520.067,54	7.996.989.600,92	287.810.834,81
1.1.2.2	1024	11	48.054.693,40	47.516.335,62	91.231,52	538.357,78
1.1.2.2	1024	10	46.676.474,43	46.472.309,58	527.265,20	204.164,85
<b>1.1.2.2</b>	<b>Totale</b>		<b>469.062.070,18</b>	<b>180.508.712,74</b>	<b>7.997.608.097,64</b>	<b>288.553.357,44</b>
1.1.3.1	1034	4	193.786.062,72	190.586.403,98	116.801.766,79	3.199.658,74
1.1.3.1	1026	23	135.868.500,49	141.497.206,70	12.566.482,03	-5.628.706,21
1.1.3.1	1026	5	371.350.199,73	116.250.008,54	4.423.741,69	255.100.191,19
1.1.3.1	1053	2	103.023.224,72	101.694.845,06	0,00	1.328.379,66
1.1.3.1	1026	28	47.760.734,67	47.760.734,67	0,00	0,00
1.1.3.1	1177	1	35.895.036,79	35.895.036,79	0,00	0,00
1.1.3.1	1195	1	35.531.219,58	35.531.197,80	60.343,26	21,78

DECISIONE SUL RENDICONTO GENERALE DELLO STATO

Tipologia	Capitolo	Articolo	Riscosso residui 2015	Totale da versare 2014	Totale da riscuotere 2014	Riscossioni nette 2015
1.1.3.1	1193	1	39.264.813,39	30.311.165,88	245.483.297,08	8.953.647,51
1.1.3.1	1053	1	26.141.413,67	25.955.742,21	0,00	185.671,46
1.1.3.1	1026	2	24.802.571,81	24.556.550,59	1.908.055,95	246.021,22
1.1.3.1	1034	2	18.440.193,55	18.428.256,78	183.514,42	11.936,77
1.1.3.1	1197	1	18.382.262,96	17.638.307,57	50.299.709,01	743.955,39
1.1.3.1	1034	1	14.129.312,77	14.068.493,84	2.760.443,55	60.818,93
1.1.3.1	1026	18	14.548.168,73	13.299.560,41	0,00	1.248.608,32
1.1.3.1	1034	6	12.979.252,51	12.979.252,51	0,00	0,00
1.1.3.1	1174	1	11.477.674,36	10.762.513,25	2.969.428,90	715.161,11
1.1.3.1	1074	4	9.200.638,16	9.200.638,16	0,00	0,00
1.1.3.1	1026	4	6.601.548,83	6.574.131,83	108.456,78	27.417,00
1.1.3.1	1026	3	3.987.565,62	3.987.565,62	86.360,84	0,00
1.1.3.1	1054	1	2.005.571,17	2.005.638,50	3.541.055,20	-67,33
1.1.3.1	1026	7	2.308.543,81	1.539.485,41	46.197,71	769.058,40
1.1.3.1	1026	25	1.878.370,07	1.373.744,40	0,00	504.625,67
1.1.3.1	1192	1	2.431.093,49	1.242.487,93	39.878.552,20	1.188.605,56
1.1.3.1	1196	1	651.370,65	651.370,65	0,00	0,00
1.1.3.1	1178	1	517.116,43	517.002,52	11.939,14	113,91
1.1.3.1	1197	2	560.697,97	430.304,74	12.675.338,42	130.393,23
1.1.3.1	1026	19	492.622,68	427.767,82	458.269,04	64.854,86
1.1.3.1	1026	6	466.986,98	400.367,03	690.649,12	66.619,95
1.1.3.1	1176	1	368.959,74	368.959,74	341.948,88	0,00
1.1.3.1	1032	1	465.565,93	309.280,00	35.141.187,31	156.285,93
1.1.3.1	1026	8	2.451.851,04	161.968,10	25.799,61	2.289.882,94
1.1.3.1	1026	1	102.825,94	100.758,95	16.382,49	2.066,99
1.1.3.1	1058	1	64.923,65	55.322,26	119,89	9.601,39
1.1.3.1	1026	20	45.116,50	44.550,90	32.135,86	565,60
1.1.3.1	1197	3	42.692,15	41.930,85	36.910,40	761,30
1.1.3.1	1018	1	151.717,40	28.527,92	24.342.149,19	123.189,48
1.1.3.1	1026	11	25.655,47	25.655,47	0,00	0,00
1.1.3.1	1074	6	9.824,94	9.824,94	0,00	0,00
1.1.3.1	1034	3	327.429,26	6.690,38	55.082.954,48	320.738,88
1.1.3.1	1031	4	5.933,10	5.824,19	0,00	108,91
1.1.3.1	1031	3	4.932,16	4.932,16	0,00	0,00
1.1.3.1	1026	21	2.349,49	2.349,49	3.862,35	0,00
1.1.3.1	1026	22	2.173,44	2.173,44	142,00	0,00
1.1.3.1	1026	12	1.482,13	1.482,13	0,00	0,00
1.1.3.1	1031	6	1.158,33	1.158,33	0,00	0,00
1.1.3.1	1031	5	1.094,33	525,18	904.609,79	569,15
1.1.3.1	1031	1	1.108,24	433,08	956,37	675,16
1.1.3.1	1017	1	276,55	22,79	0,00	253,76

Tipologia	Capitolo	Articolo	Riscosso residui 2015	Totale da versare 2014	Totale da riscuotere 2014	Riscossioni nette 2015
1.1.3.1	1034	5	7,13	7,13	0,00	0,00
<b>1.1.3.1</b>	<b>Totale</b>		<b>1.138.559.845,23</b>	<b>866.738.158,62</b>	<b>610.882.759,75</b>	<b>271.821.686,61</b>
1.1.3.2	1026	10	2.181.355,77	1.731.046,12	139.279.451,64	450.309,65
1.1.3.2	1053	3	993.968,11	703.007,38	1.894.250,12	290.960,73
1.1.3.2	1032	2	111.888,16	2.081,75	2.848.200,60	109.806,41
1.1.3.2	1055	2	9,35	9,35	0,00	0,00
<b>1.1.3.2</b>	<b>Totale</b>		<b>3.287.221,39</b>	<b>2.436.144,60</b>	<b>144.021.902,36</b>	<b>851.076,79</b>
1.1.4.1	1025	4	25.282.415,92	25.270.324,63	523.308,64	12.091,29
1.1.4.1	1027	1	23.243.459,08	18.214.751,25	107.288.678,25	5.028.707,83
1.1.4.1	1040	1	15.092.088,74	15.090.917,72	9.235.651,25	1.171,02
1.1.4.1	1148	1	13.840.368,32	13.840.365,35	219,00	2,97
1.1.4.1	1027	3	12.444.206,22	12.444.206,22	0,00	0,00
1.1.4.1	1028	1	15.073.739,49	11.744.717,11	2.973.049,65	3.329.022,38
1.1.4.1	1025	14	8.658.460,08	8.658.460,08	349.064,68	0,00
1.1.4.1	1008	1	6.751.170,12	6.751.170,12	0,00	0,00
1.1.4.1	1007	6	4.962.632,97	4.895.413,02	9.388.221,17	67.219,95
1.1.4.1	1028	5	2.132.721,72	2.131.405,47	13.017,30	1.316,25
1.1.4.1	1025	12	2.051.104,20	2.051.104,20	92.943,30	0,00
1.1.4.1	1037	1	1.934.312,76	1.876.598,99	165.308,54	57.713,77
1.1.4.1	1025	15	1.713.101,71	1.713.101,71	527,46	0,00
1.1.4.1	1007	5	2.053.827,04	1.522.209,81	17.413.522,11	531.617,23
1.1.4.1	1007	8	1.471.484,24	1.432.467,17	17.677,32	39.017,07
1.1.4.1	1007	1	902.533,24	902.533,24	572.792,13	0,00
1.1.4.1	1050	1	839.541,51	829.345,14	3.098.054,00	10.196,37
1.1.4.1	1025	13	828.957,19	828.957,19	105,26	0,00
1.1.4.1	1028	4	515.549,42	621.139,55	27.777,20	-105.590,13
1.1.4.1	1028	8	414.918,88	519.273,02	500,31	-104.354,14
1.1.4.1	1035	2	486.487,97	483.669,36	10.312.370,24	2.818,61
1.1.4.1	1041	1	473.570,32	473.532,61	58.312,41	37,71
1.1.4.1	1049	2	446.172,81	446.172,81	0,00	0,00
1.1.4.1	1007	9	319.915,87	319.915,87	0,00	0,00
1.1.4.1	1035	1	322.502,14	314.539,34	3.982.032,55	7.962,80
1.1.4.1	1103	1	296.940,00	296.940,00	0,00	0,00
1.1.4.1	1035	3	207.581,99	197.006,85	5.202.060,46	10.575,14
1.1.4.1	1028	3	169.888,64	185.154,09	3.511,91	-15.265,45
1.1.4.1	1080	1	112.644,70	112.549,70	0,00	95,00
1.1.4.1	1078	1	109.977,20	109.977,20	1.288,63	0,00
1.1.4.1	1079	1	80.001,20	80.001,20	154,35	0,00
1.1.4.1	1007	10	71.240,66	69.467,77	1.917.042,95	1.772,89
1.1.4.1	1007	4	30.067,53	30.067,53	0,00	0,00

DECISIONE SUL RENDICONTO GENERALE DELLO STATO

Tipologia	Capitolo	Articolo	Riscosso residui 2015	Totale da versare 2014	Totale da riscuotere 2014	Riscossioni nette 2015
1.1.4.1	1028	2	25.660,98	27.209,59	0,00	-1.548,61
1.1.4.1	1042	1	18.402,09	17.729,66	342.626,11	672,43
1.1.4.1	1199	1	1.807,75	1.204,40	0,00	603,35
1.1.4.1	1025	16	900,66	900,66	0,00	0,00
1.1.4.1	1025	17	251,82	251,82	0,00	0,00
1.1.4.1	1048	1	185,74	146,78	186.877,59	38,96
1.1.4.1	1025	2	461,46	42,03	4.490.675,12	419,43
1.1.4.1	1049	1	1,03	1,03	0,00	0,00
1.1.4.1	<b>Totale</b>		<b>143.381.255,41</b>	<b>134.504.941,29</b>	<b>177.657.369,89</b>	<b>8.876.314,12</b>
1.1.4.2	1025	1	56.951.263,88	47.613.657,76	420.465.896,13	9.337.606,12
1.1.4.2	1200	1	49.070.937,71	14.178.585,02	1.923.127.777,83	34.892.352,69
1.1.4.2	1013	1	7.721.248,44	7.720.464,94	255.281.852,05	783,50
1.1.4.2	1011	1	6.905.270,59	6.904.361,83	257.228.240,91	908,76
1.1.4.2	1028	7	1.873.404,73	1.853.496,81	1.770.498,86	19.907,92
1.1.4.2	1004	1	320.339,48	319.665,07	16.601.336,49	674,41
1.1.4.2	1004	5	318.718,22	315.699,31	6.545.652,13	3.018,91
1.1.4.2	1027	2	194.636,55	108.966,82	49.041.168,84	85.669,73
1.1.4.2	1002	1	33.213,53	33.212,26	143.500,47	1,27
1.1.4.2	1040	4	1.836.620,97	15.928,21	51.292.464,66	1.820.692,76
1.1.4.2	1003	1	14.408,85	11.272,96	206.894.550,63	3.135,89
1.1.4.2	1003	6	2.724,13	2.724,13	482.774,62	0,00
1.1.4.2	1025	19	985,65	1.990,97	72.346,54	-1.005,32
1.1.4.2	1025	18	70,60	70,60	320.349,24	0,00
1.1.4.2	1004	6	51,90	51,90	44.922,03	0,00
1.1.4.2	<b>Totale</b>		<b>125.243.895,23</b>	<b>79.080.148,59</b>	<b>3.189.313.331,43</b>	<b>46.163.746,64</b>
1.1.5.1	1203	1	7.070.215.403,90	6.596.958.617,05	1.789.012.082,66	473.256.786,85
1.1.5.1	1203	2	1.312.886.852,55	2.370.313.259,07	1.343.076.083,29	-1.057.426.406,52
1.1.5.1	1203	9	281.250.949,83	281.250.949,83	0,00	0,00
1.1.5.1	1203	10	64.123.223,06	64.123.223,06	0,00	0,00
1.1.5.1	1203	11	2.760.561,40	2.757.932,53	0,00	2.628,87
1.1.5.1	<b>Totale</b>		<b>8.731.236.990,74</b>	<b>9.315.403.981,54</b>	<b>3.132.088.165,95</b>	<b>-584.166.990,80</b>
1.1.5.2	1203	4	899.939.897,55	177.327.731,21	25.175.890.089,29	722.612.166,34
1.1.5.2	1203	5	28.134.626,20	27.542.587,03	0,00	592.039,17
1.1.5.2	1203	6	8.059.336,11	8.059.336,11	0,00	0,00
1.1.5.2	<b>Totale</b>		<b>936.133.859,86</b>	<b>212.929.654,35</b>	<b>25.175.890.089,29</b>	<b>723.204.205,51</b>
1.1.6.1	1201	1	2.580.019.232,20	2.581.842.475,97	34.153.372,15	-1.823.243,77
1.1.6.1	1205	1	990.492.604,94	996.127.985,01	26.777.653,45	-5.635.380,07
1.1.6.1	1205	4	328.272.111,66	337.435.990,87	728.566,01	-9.163.879,21
1.1.6.1	1206	1	152.242.208,58	150.919.342,68	38.860.234,93	1.322.865,90
1.1.6.1	1205	5	73.022.419,30	71.709.123,36	1.508.023,62	1.313.295,94



Tipologia	Capitolo	Articolo	Riscosso residui 2015	Totale da versare 2014	Totale da riscuotere 2014	Riscossioni nette 2015
1.1.6.1	1205	10	33.994.351,91	33.994.351,91	0,00	0,00
1.1.6.1	1205	7	4.287.529,60	4.023.987,83	43.445,57	263.541,77
1.1.6.1	1205	2	21.729,97	21.418,24	71.588,00	311,73
1.1.6.1	1205	11	451,74	451,74	0,00	0,00
<b>1.1.6.1</b>	<b>Totale</b>		<b>4.162.352.639,90</b>	<b>4.176.075.127,61</b>	<b>102.142.883,73</b>	<b>-13.722.487,71</b>
1.1.6.2	1201	2	100.819.733,45	17.662.926,24	1.656.549.315,89	83.156.807,21
1.1.6.2	1205	3	792.933,36	60.467,64	55.007.351,69	732.465,72
1.1.6.2	1205	8	20.142,37	1.625,31	256.057,55	18.517,06
<b>1.1.6.2</b>	<b>Totale</b>		<b>101.632.809,18</b>	<b>17.725.019,19</b>	<b>1.711.812.725,13</b>	<b>83.907.789,99</b>
1.1.7.1	1409	1	522.909.631,91	450.106.034,48	5.068.659.036,28	72.803.597,43
1.1.7.1	1409	3	133.896.692,46	133.896.692,46	0,00	0,00
1.1.7.1	1409	4	8.112.886,38	8.112.886,38	0,00	0,00
1.1.7.1	1410	1	247.353,17	229.035,47	109.044.938,45	18.317,70
1.1.7.1	1460	1	467.456,53	189.117,25	278.340,23	278.339,28
1.1.7.1	1460	2	244.823,05	153.494,50	6.695,68	91.328,55
<b>1.1.7.1</b>	<b>Totale</b>		<b>665.878.843,50</b>	<b>592.687.260,54</b>	<b>5.177.989.010,64</b>	<b>73.191.582,96</b>
1.1.7.2	1409	2	4.931.816,13	207.580,26	1.169.529.667,75	4.724.235,87
1.1.7.2	1461	1	5.114.781,33	11.098,71	5.103.682,62	5.103.682,62
1.1.7.2	1410	2	113.131,64	9.117,16	34.700.918,33	104.014,48
1.1.7.2	1460	3	60.524,97	972,75	19.808.450,73	59.552,22
<b>1.1.7.2</b>	<b>Totale</b>		<b>10.220.254,07</b>	<b>228.768,88</b>	<b>1.229.142.719,43</b>	<b>9.991.485,19</b>
1.1.8.1	1411	1	373.624.310,23	362.526.000,82	686.088.279,07	11.098.309,41
1.1.8.1	1421	1	76.768.066,38	72.838.286,66	1.916.859.331,61	3.929.779,72
1.1.8.1	1402	1	70.845.020,76	70.762.653,26	140.603.056,87	82.367,50
1.1.8.1	1401	1	27.794.523,56	26.864.736,20	415.662.735,33	929.787,36
1.1.8.1	1431	1	2.995.600,36	2.818.991,06	105.878.391,64	176.609,30
1.1.8.1	1416	1	310.839,27	294.746,65	0,00	16.092,62
1.1.8.1	1411	2	550.439,24	131.555,23	90.912.502,54	418.884,01
1.1.8.1	1414	1	85.467,99	85.467,99	0,00	0,00
1.1.8.1	1459	1	343.379,87	47.188,44	570.401,69	296.191,43
1.1.8.1	1403	1	23.302,45	23.302,45	962.073,19	0,00
1.1.8.1	1462	1	119.802,32	6.746,38	518.660.316,45	113.055,94
1.1.8.1	1413	1	5.612,57	5.612,57	1.973.422,66	0,00
1.1.8.1	1412	1	2.802,54	3.575,24	4.711.286,11	-772,70
1.1.8.1	1466	1	7.565,10	2.452,13	416.503,11	5.112,97
1.1.8.1	1418	1	6.451,04	799,55	1.145.149,49	5.651,49
1.1.8.1	1415	1	7.684,98	698,94	841.198,41	6.986,04
1.1.8.1	1459	2	98,51	110,91	11,82	-12,40
1.1.8.1	1451	1	7,78	12,76	187.946,19	-4,98
1.1.8.1	1405	1	43,56	9,33	346,37	34,23

## DECISIONE SUL RENDICONTO GENERALE DELLO STATO

Tipologia	Capitolo	Articolo	Riscosso residui 2015	Totale da versare 2014	Totale da riscuotere 2014	Riscossioni nette 2015
1.1.8.1	1411	3	548.076,54	0,96	12.568.561,37	548.075,58
1.1.8.1	Totale		554.039.095,05	536.412.947,53	3.898.041.513,92	17.626.147,52
1.1.8.2	1450	1	2.724.977,86	1.875.749,50	104.291.499,23	849.228,36
1.1.8.2	Totale		2.724.977,86	1.875.749,50	104.291.499,23	849.228,36
1.1.9.1	1601	1	1.043.050.665,78	1.045.409.153,96	228.814.910,02	-2.358.488,18
1.1.9.1	1602	1	4.547.459,53	4.547.459,53	0,00	0,00
1.1.9.1	1604	1	77,57	77,57	0,00	0,00
1.1.9.1	Totale		1.047.598.202,88	1.049.956.691,06	228.814.910,02	-2.358.488,18
1.1.9.2	1604	2	5,22	0,90	429.745,89	4,32
1.1.9.2	Totale		5,22	0,90	429.745,89	4,32
1.1.10.1	1801	1	589.160.004,42	600.438.528,43	6.479.416,47	-11.278.524,01
1.1.10.1	1801	2	424.654.636,70	424.654.636,70	0,00	0,00
1.1.10.1	1806	1	648,29	359,97	47,00	288,32
1.1.10.1	Totale		1.013.815.289,41	1.025.093.525,10	6.479.463,47	-11.278.235,69
1.1.11.1	1805	1	6.546.682,88	6.546.682,88	0,01	0,00
1.1.11.1	1805	5	1.437.205,88	1.373.477,59	5.561.970,46	63.728,29
1.1.11.1	1821	1	2.284.779,24	689.388,60	32.766.472,08	1.595.390,64
1.1.11.1	1809	1	516.501,23	516.501,23	0,00	0,00
1.1.11.1	1805	6	467.833,99	439.579,88	9.242.640,43	28.254,11
1.1.11.1	1805	9	300.576,56	300.576,56	0,00	0,00
1.1.11.1	1809	9	187.582,85	187.582,85	0,00	0,00
1.1.11.1	1805	8	35.772,56	35.021,51	72.874,78	751,05
1.1.11.1	1805	4	22.174,33	22.174,33	0,00	0,00
1.1.11.1	1809	4	13.838,48	13.838,48	0,00	0,00
1.1.11.1	1805	10	1.791,89	567,21	1.726.381,99	1.224,68
1.1.11.1	Totale		11.814.739,89	10.125.391,12	49.370.339,75	1.689.348,77
1.1.12.1	1804	1	7.175.044,82	7.172.444,47	97.341,28	2.600,35
1.1.12.1	1802	1	275.168,75	266.004,47	2.337.952,06	9.164,28
1.1.12.1	1812	1	62.848,86	62.839,93	772.225,90	8,93
1.1.12.1	Totale		7.513.062,43	7.501.288,87	3.207.519,24	11.773,56
1.1.12.2	1999	1	68.851,07	30.844,09	411.177,87	38.006,98
1.1.12.2	Totale		68.851,07	30.844,09	411.177,87	38.006,98
1.1.13.1	1210	1	855.532.965,37	859.746.304,29	12.738.912,65	-4.213.338,92
1.1.13.1	1208	1	454.988.133,95	454.988.048,13	136.574.105,47	85,82
1.1.13.1	1218	1	361.729.243,55	352.423.314,08	10.686.533,75	9.305.929,47
1.1.13.1	1243	1	318.141.637,19	315.937.394,27	107.428.999,16	2.204.242,92
1.1.13.1	1233	1	162.997.800,47	161.521.791,28	49.019.242,45	1.476.009,19
1.1.13.1	1217	1	50.466.455,26	50.466.084,96	0,00	370,30
1.1.13.1	1210	3	19.586.974,94	14.376.993,17	519.172,06	5.209.981,77
1.1.13.1	1216	1	16.729.392,08	12.399.531,25	209.469.119,70	4.329.860,83

Tipologia	Capitolo	Articolo	Riscosso residui 2015	Totale da versare 2014	Totale da riscuotere 2014	Riscossioni nette 2015
1.1.13.1	1211	1	10.616.247,20	10.616.247,20	0,00	0,00
1.1.13.1	1249	1	9.064.524,26	8.915.405,75	2.700.160,13	149.118,51
1.1.13.1	1217	3	6.361.165,33	6.418.522,05	379.265,89	-57.356,72
1.1.13.1	1221	1	3.485.007,03	3.469.697,16	96.859,09	15.309,87
1.1.13.1	1228	1	2.169.695,44	2.237.785,11	1.995,30	-68.089,67
1.1.13.1	1213	6	2.222.895,74	2.132.457,37	5.439.442,66	90.438,37
1.1.13.1	1257	1	1.866.599,13	1.918.255,23	5.294,20	-51.656,10
1.1.13.1	1213	5	1.467.071,13	1.414.520,95	4.604.271,65	52.550,18
1.1.13.1	1220	1	1.181.324,12	1.181.324,12	0,00	0,00
1.1.13.1	1216	2	25.778.457,19	1.046.250,52	525.155.872,97	24.732.206,67
1.1.13.1	1230	1	1.755.993,58	958.958,55	66.951.488,82	797.035,03
1.1.13.1	1235	1	930.782,33	930.982,08	13.565.722,74	-199,75
1.1.13.1	1211	2	845.814,55	845.814,55	0,00	0,00
1.1.13.1	1213	1	727.954,49	727.897,57	0,00	56,92
1.1.13.1	1225	1	720.295,86	720.232,70	2.133,64	63,16
1.1.13.1	1213	8	669.262,84	660.564,13	119.416,53	8.698,71
1.1.13.1	1227	1	599.418,33	598.560,36	32.264,10	857,97
1.1.13.1	1219	1	767.770,18	580.457,49	53.204.519,20	187.312,69
1.1.13.1	1419	1	298.498,61	270.564,42	119.543,50	27.934,19
1.1.13.1	1232	1	210.677,16	201.377,73	29.778.530,78	9.299,43
1.1.13.1	1213	9	227.812,68	174.162,70	0,00	53.649,98
1.1.13.1	1238	1	172.028,15	167.241,46	40.357,73	4.786,69
1.1.13.1	1218	3	121.095,91	58.364,40	59.496,92	62.731,51
1.1.13.1	1213	10	52.328,92	49.619,96	2.187.727,37	2.708,96
1.1.13.1	1213	3	38.113,72	37.543,22	0,00	570,50
1.1.13.1	1471	1	51.138,94	21.692,68	191.354,05	29.446,26
1.1.13.1	1213	4	22.175,45	21.240,50	0,00	934,95
1.1.13.1	1224	1	16.135,67	16.135,67	0,00	0,00
1.1.13.1	1238	2	10.144,23	11.039,27	1.728,67	-895,04
1.1.13.1	1471	2	5.925,39	5.845,41	31,54	79,98
1.1.13.1	1236	1	6.468,45	5.095,89	142.063,94	1.372,56
1.1.13.1	1222	1	1.359,00	1.214,97	5.671,96	144,03
1.1.13.1	1216	3	727,80	1.144,39	154.796,32	-416,59
1.1.13.1	1238	3	993,38	993,38	0,00	0,00
1.1.13.1	1441	1	1.802.904,51	257,93	789.213,37	1.802.646,58
1.1.13.1	1213	2	141,52	129,61	539,50	11,91
1.1.13.1	1211	3	77,14	77,14	0,00	0,00
1.1.13.1	1477	1	20,73	18,73	2.265.823,55	2,00
1.1.13.1	<b>Totale</b>		<b>2.314.441.648,90</b>	<b>2.268.277.153,78</b>	<b>1.234.431.671,36</b>	<b>46.164.495,12</b>
1.1.13.2	1400	1	179.081.343,24	87.602.242,94	500.390.216,35	91.479.100,30

Tipologia	Capitolo	Articolo	Riscosso residui 2015	Totale da versare 2014	Totale da riscuotere 2014	Riscossioni nette 2015
1.1.13.2	1210	2	11.694.549,38	1.644.784,64	286.743.871,52	10.049.764,74
1.1.13.2	1471	3	1.540.627,60	449.639,06	1.770.158.255,67	1.090.988,54
1.1.13.2	1218	2	9.832.042,12	315.515,67	701.920.088,41	9.516.526,45
1.1.13.2	1600	1	6.186.859,84	309.695,33	696.494.001,74	5.877.164,51
1.1.13.2	1237	1	65.870,70	61.029,54	700.213,07	4.841,16
1.1.13.2	1217	2	1.283.282,92	39.026,93	201.943.325,09	1.244.255,99
1.1.13.2	1233	2	2.882.692,25	19.533,40	329.648.705,53	2.863.158,85
1.1.13.2	1800	1	148.428,42	3.144,45	7.403.606,20	145.283,97
1.1.13.2	1210	4	6.590,16	1.268,33	50.016,34	5.321,83
1.1.13.2	1419	2	18.044,64	806,73	4.668.273,65	17.237,91
<b>1.1.13.2</b>	<b>Totale</b>		<b>212.740.331,27</b>	<b>90.446.687,02</b>	<b>4.500.120.573,57</b>	<b>122.293.644,25</b>
1.2.1.1	1033	1	83.281.640,44	83.203.513,17	23.548,40	78.127,27
1.2.1.1	1062	1	32.918.115,16	32.404.845,83	1.547.998,62	513.269,33
1.2.1.1	1182	1	26.026.256,91	25.081.587,67	100.316.428,36	944.669,24
1.2.1.1	1063	1	19.310.863,34	17.783.390,14	1.007.953,08	1.527.473,20
1.2.1.1	1033	2	14.268.589,77	14.268.589,77	0,00	0,00
1.2.1.1	1074	1	3.153.975,60	2.826.619,53	194.719,95	327.356,07
1.2.1.1	1036	1	4.316.807,74	2.780.585,00	821.656,34	1.536.222,74
1.2.1.1	1190	1	1.836.192,90	1.828.129,68	0,00	8.063,22
1.2.1.1	1074	2	6.268.080,08	1.795.155,16	141.176.178,46	4.472.924,92
1.2.1.1	1198	1	1.592.610,31	1.421.587,01	102.741,19	171.023,30
1.2.1.1	1185	1	736.417,83	709.275,19	5.321.428,85	27.142,64
1.2.1.1	1047	1	664.947,54	583.243,28	85.873,35	81.704,26
1.2.1.1	1046	1	395.230,26	395.230,26	1.743.677,49	0,00
1.2.1.1	1045	1	321.990,52	319.997,36	754.618,99	1.993,16
1.2.1.1	1181	1	186.014,35	186.014,35	0,00	0,00
1.2.1.1	1059	1	166.815,45	166.490,65	40.566,28	324,80
1.2.1.1	1069	1	23.228,20	20.646,04	28.785,93	2.582,16
1.2.1.1	1033	7	9.176,78	7.574,53	895.207,28	1.602,25
1.2.1.1	1033	3	4.622,35	4.466,35	0,00	156,00
1.2.1.1	1056	1	3.262,04	3.262,04	0,00	0,00
1.2.1.1	1070	1	2.244,41	2.439,64	5.927,00	-195,23
1.2.1.1	1065	1	124.752,09	1.839,93	14.549.925,97	122.912,16
1.2.1.1	1057	1	29.655,77	1.423,28	514.340,89	28.232,49
1.2.1.1	1074	3	102,92	102,92	0,00	0,00
<b>1.2.1.1</b>	<b>Totale</b>		<b>195.641.592,76</b>	<b>185.796.008,78</b>	<b>269.131.576,43</b>	<b>9.845.583,98</b>
1.2.1.2	1062	2	1.515.913,90	496.913,26	36.401.120,76	1.019.000,64
1.2.1.2	1063	2	804.557,87	242.044,69	15.186.968,84	562.513,18
1.2.1.2	1033	5	172.768,62	79.540,45	142.488.082,95	93.228,17
<b>1.2.1.2</b>	<b>Totale</b>		<b>2.493.240,39</b>	<b>818.498,40</b>	<b>194.076.172,55</b>	<b>1.674.741,99</b>

Tipologia	Capitolo	Articolo	Riscosso residui 2015	Totale da versare 2014	Totale da riscuotere 2014	Riscossioni nette 2015
1.2.2.1	1052	1	5.737.669,27	5.530.673,41	440.340,29	206.995,86
1.2.2.1	1081	1	0,00	3.971.099,96	50.425.856,00	-3.971.099,96
1.2.2.1	1051	2	297.672,43	296.872,32	1.434,98	800,11
1.2.2.1	1051	3	233.335,72	233.892,15	21,69	-556,43
1.2.2.1	1077	1	365.560,86	127.684,17	3.155.387,74	237.876,69
1.2.2.1	1043	2	143.829,16	120.940,76	54.096.558,26	22.888,40
1.2.2.1	1060	1	12.912,41	12.819,91	3.303,75	92,50
1.2.2.1	1075	1	12.419,71	2.919,61	8.040.072,32	9.500,10
1.2.2.1	1044	1	2.265,65	2.265,65	0,00	0,00
1.2.2.1	1029	4	109,76	109,76	6.832,60	0,00
1.2.2.1	1043	1	5.851,64	59,02	3.290.530,43	5.792,62
<b>1.2.2.1</b>	<b>Totale</b>		<b>6.811.626,61</b>	<b>10.299.336,72</b>	<b>119.460.338,06</b>	<b>-3.487.710,11</b>
1.2.2.2	1172	3	4.898.211,96	4.898.211,96	9.769,93	0,00
1.2.2.2	1172	6	691.401,61	691.401,61	0,00	0,00
1.2.2.2	1029	9	636.208,80	609.520,76	55.557.316,78	26.688,04
1.2.2.2	1172	7	166.947,32	123.189,81	94.297.082,21	43.757,51
1.2.2.2	1172	2	121.628,55	68.935,99	280.170.652,78	52.692,56
1.2.2.2	1172	10	51.568,84	51.568,84	4.416,22	0,00
1.2.2.2	1172	4	222.037,17	12.521,82	125.874.906,46	209.515,35
1.2.2.2	1101	1	5.271,21	5.085,51	1.563.941,42	185,70
1.2.2.2	1015	1	3.844,54	3.844,54	344.240,32	0,00
1.2.2.2	1022	1	2.120,07	2.116,82	6.517.360,50	3,25
1.2.2.2	1020	1	1.419,27	1.419,27	604.781,41	0,00
1.2.2.2	1172	1	0,49	0,49	14.554,40	0,00
<b>1.2.2.2</b>	<b>Totale</b>		<b>6.800.659,83</b>	<b>6.467.817,42</b>	<b>564.959.022,43</b>	<b>332.842,41</b>
1.2.3.1	1068	1	49.774.356,36	49.774.356,36	0,00	0,00
<b>1.2.3.1</b>	<b>Totale</b>		<b>49.774.356,36</b>	<b>49.774.356,36</b>	<b>0,00</b>	<b>0,00</b>
1.2.3.2	1171	2	12.232.646,77	12.106.397,41	231.430.412,83	126.249,36
1.2.3.2	1171	1	13.218.409,12	12.082.959,07	190.890.640,82	1.135.450,05
1.2.3.2	1171	7	12.176.315,72	11.964.519,15	37.359.164,32	211.796,57
1.2.3.2	1030	2	4.688.191,66	4.675.105,86	30.206.179,32	13.085,80
1.2.3.2	1030	7	3.529.080,19	3.525.566,78	20.777.375,11	3.513,41
1.2.3.2	1171	4	3.737.092,46	3.140.403,72	88.699.293,27	596.688,74
1.2.3.2	1030	9	627.249,12	627.249,12	568.809,79	0,00
1.2.3.2	1030	4	486.377,20	483.963,89	26.896.976,78	2.413,31
1.2.3.2	1180	1	116.805,49	116.805,49	0,00	0,00
1.2.3.2	1171	3	533.791,41	49.194,24	58.196.437,75	484.597,17
1.2.3.2	1150	4	7.784,77	6.646,17	6.226.597,52	1.138,60
1.2.3.2	1038	1	3.792,55	2.758,48	5.574.453,05	1.034,07
<b>1.2.3.2</b>	<b>Totale</b>		<b>51.357.536,46</b>	<b>48.781.569,38</b>	<b>696.826.340,56</b>	<b>2.575.967,08</b>

DECISIONE SUL RENDICONTO GENERALE DELLO STATO

Tipologia	Capitolo	Articolo	Riscosso residui 2015	Totale da versare 2014	Totale da riscotere 2014	Riscossioni nette 2015
1.2.4.1	1239	1	342.895.304,79	342.275.528,32	117.574.136,35	619.776,47
1.2.4.1	1255	1	326.615,64	294.135,05	950.570,00	32.480,59
1.2.4.1	1207	1	215.912,63	212.494,97	0,00	3.417,66
1.2.4.1	1503	1	132.124,77	99.922,47	0,00	32.202,30
1.2.4.1	1254	1	118.065,91	73.648,22	6.980.701,68	44.417,69
1.2.4.1	1254	3	56.036,77	49.686,52	524.119,77	6.350,25
<b>1.2.4.1</b>	<b>Totale</b>		<b>343.744.060,51</b>	<b>343.005.415,55</b>	<b>126.029.527,80</b>	<b>738.644,96</b>
1.2.4.2	1260	1	527.264,56	512.191,96	0,00	15.072,60
1.2.4.2	1239	2	7.360.198,57	389.279,17	318.968.071,86	6.970.919,40
1.2.4.2	1301	1	21.385,34	20.695,63	320.579,79	689,71
<b>1.2.4.2</b>	<b>Totale</b>		<b>7.908.848,47</b>	<b>922.166,76</b>	<b>319.288.651,65</b>	<b>6.986.681,71</b>
1.2.5.1	1242	1	1.016.607,31	970.029,36	7.544.795,02	46.577,95
1.2.5.1	1250	1	345.613,86	306.025,89	35.325.844,82	39.587,97
1.2.5.1	1242	2	278.829,94	194.773,93	5.014.106,92	84.056,01
1.2.5.1	1242	4	124.284,96	122.257,69	2.262.457,20	2.027,27
1.2.5.1	1251	1	67.549,73	67.549,73	559.954,76	0,00
1.2.5.1	1242	5	29.128,39	21.513,15	365.366,07	7.615,24
1.2.5.1	1242	3	46.947,84	1.053,97	1.630.961,32	45.893,87
1.2.5.1	1242	6	13.467,32	56,56	55.841,51	13.410,76
<b>1.2.5.1</b>	<b>Totale</b>		<b>1.922.429,35</b>	<b>1.683.260,28</b>	<b>52.759.327,62</b>	<b>239.169,07</b>
1.2.5.2	1253	1	14.708.759,64	4.502.336,06	93.589.510,36	10.206.423,58
1.2.5.2	1265	1	1.515.999,23	1.476.518,58	926.830,35	39.480,65
1.2.5.2	1253	2	719.067,42	600.240,25	4.644.282,41	118.827,17
1.2.5.2	1253	6	234.214,20	162.289,68	3.192.493,09	71.924,52
1.2.5.2	1253	7	211.742,89	147.147,45	297.512,97	64.595,44
1.2.5.2	1253	3	158.896,57	127.409,79	2.732.221,94	31.486,78
1.2.5.2	1253	4	129.823,20	75.382,45	3.097.159,04	54.440,75
1.2.5.2	1253	5	69.377,82	67.070,27	184.809,35	2.307,55
<b>1.2.5.2</b>	<b>Totale</b>		<b>17.747.880,97</b>	<b>7.158.394,53</b>	<b>108.664.819,51</b>	<b>10.589.486,44</b>
<b>Totale Titolo I</b>			<b>41.186.320.494,22</b>	<b>38.395.970.745,57</b>	<b>73.276.771.631,41</b>	<b>2.790.349.748,65</b>
2.1.1.1	2065	1	11.151.020,20	62.675.714,55	26.726.012,40	-51.524.694,35
2.1.1.1	2054	1	54.322.517,83	60.432.109,91	22.547.569,85	-6.109.592,08
2.1.1.1	3321	1	58.185.492,68	47.953.743,39	25.356.623,57	10.231.749,29
2.1.1.1	2065	2	19.882.386,56	20.287.127,32	27.424,50	-404.740,76
2.1.1.1	2009	1	3.104.195,30	3.097.215,74	280.357,87	6.979,56
2.1.1.1	3324	1	2.401.937,66	2.331.988,48	3.112.430,36	69.949,18
2.1.1.1	2314	1	920.221,08	920.217,10	43.728,32	3,98
2.1.1.1	2225	1	737.052,81	837.161,34	0,00	-100.108,53
2.1.1.1	2015	1	345.420,53	346.881,74	5.780,42	-1.461,21

Tipologia	Capitolo	Articolo	Riscosso residui 2015	Totale da versare 2014	Totale da riscuotere 2014	Riscossioni nette 2015
2.1.1.1	3467	1	64.923,92	64.930,81	47,91	-6,89
2.1.1.1	2003	1	57.105,94	57.334,07	8.770.020,52	-228,13
2.1.1.1	2008	1	30.513,46	30.506,24	2.159,42	7,22
2.1.1.1	2162	1	288.642,11	24.570,10	572.458,61	264.072,01
2.1.1.1	2001	1	22.875,97	22.116,43	34.891,58	759,54
2.1.1.1	2055	1	19.583,94	20.452,79	934,96	-868,85
2.1.1.1	2010	1	13.470,33	13.449,41	16.859,36	20,92
2.1.1.1	2005	1	10.127,32	10.017,10	24.453,06	110,22
2.1.1.1	2056	1	9.441,50	9.479,90	1.028,94	-38,40
2.1.1.1	2007	1	229,33	220,27	1.506,06	9,06
2.1.1.1	2456	1	78,10	78,10	690,87	0,00
2.1.1.1	2449	1	5,13	5,13	7.508,02	0,00
2.1.1.1	<b>Totale</b>		<b>151.567.241,70</b>	<b>199.135.319,92</b>	<b>87.532.486,60</b>	<b>-47.568.078,22</b>
2.1.2.1	3301	1	3.258.242,49	3.336.048,20	48.847,35	-77.805,71
2.1.2.1	2101	1	2.576.786,84	2.579.883,70	233.924,22	-3.096,86
2.1.2.1	3553	1	963.194,64	963.194,64	0,00	0,00
2.1.2.1	2406	1	444.619,37	444.557,28	511.488,59	62,09
2.1.2.1	2405	1	190.299,30	186.813,39	22.505,99	3.485,91
2.1.2.1	2311	1	173.706,41	174.012,34	152,15	-305,93
2.1.2.1	2226	3	128.485,91	126.431,67	0,00	2.054,24
2.1.2.1	2305	1	90.800,00	90.800,00	0,00	0,00
2.1.2.1	3306	1	36.903,23	36.915,63	0,00	-12,40
2.1.2.1	3500	2	18.200,35	18.065,35	0,00	135,00
2.1.2.1	3702	1	6.531,96	6.531,96	5,60	0,00
2.1.2.1	3618	1	8.712,41	3.111,87	0,00	5.600,54
2.1.2.1	2320	1	2.474,02	2.437,84	71.333,63	36,18
2.1.2.1	2408	1	1.663,60	1.663,60	254,30	0,00
2.1.2.1	3526	1	1.246,97	1.246,97	0,00	0,00
2.1.2.1	3552	1	1.136,53	1.093,63	0,00	42,90
2.1.2.1	2569	8	728.604,92	1.083,89	20.952.117,26	727.521,03
2.1.2.1	2101	2	27.476,67	417,83	9.985.348,15	27.058,84
2.1.2.1	2569	10	6.083,56	264,61	356.590,17	5.818,95
2.1.2.1	2569	6	9.593,07	133,35	476.455,16	9.459,72
2.1.2.1	2369	1	117,94	117,94	544,11	0,00
2.1.2.1	3565	1	64,31	64,31	0,00	0,00
2.1.2.1	2569	5	19,69	19,69	8.477,23	0,00
2.1.2.1	2360	1	7.784,13	4,64	35.640,89	7.779,49
2.1.2.1	2447	1	198.315,67	0,07	0,00	198.315,60
2.1.2.1	<b>Totale</b>		<b>8.881.063,99</b>	<b>7.974.914,40</b>	<b>32.703.684,80</b>	<b>906.149,59</b>
2.1.2.2	2454	12	3.347.087,57	3.347.087,57	0,00	0,00

DECISIONE SUL RENDICONTO GENERALE DELLO STATO

Tipologia	Capitolo	Articolo	Riscosso residui 2015	Totale da versare 2014	Totale da riscuotere 2014	Riscossioni nette 2015
2.1.2.2	3518	19	4.320.522,35	3.324.293,28	72.118.939,47	996.229,07
2.1.2.2	2324	1	2.887.774,74	2.911.421,28	25.524,99	-23.646,54
2.1.2.2	2584	1	788.544,92	2.171.919,48	2.564,00	-1.383.374,56
2.1.2.2	2413	1	91.648,05	90.724,21	1.611.628,09	923,84
2.1.2.2	3406	1	66.600,80	66.600,80	5.625,00	0,00
2.1.2.2	2413	3	92.573,52	60.471,30	361.092,64	32.102,22
2.1.2.2	2413	5	86.330,37	52.141,62	72.461,06	34.188,75
2.1.2.2	2582	14	35.678,10	36.470,16	0,00	-792,06
2.1.2.2	3408	3	43.117,31	31.451,23	0,00	11.666,08
2.1.2.2	2181	1	65.142,08	20.390,51	0,00	44.751,57
2.1.2.2	2321	1	74.076,74	14.410,32	52.877,57	59.666,42
2.1.2.2	2584	13	14.401,10	14.401,10	0,00	0,00
2.1.2.2	2582	17	12.363,52	10.341,46	0,00	2.022,06
2.1.2.2	2582	5	9.345,00	9.345,00	0,00	0,00
2.1.2.2	3408	1	430,38	430,38	0,00	0,00
2.1.2.2	2439	1	18.340,14	218,64	0,00	18.121,50
2.1.2.2	3558	1	106,94	106,94	0,00	0,00
2.1.2.2	2454	7	2.600,47	18,19	2.582,28	2.582,28
2.1.2.2	2323	1	0,15	0,15	324,84	0,00
<b>2.1.2.2</b>	<b>Totale</b>		<b>11.956.684,25</b>	<b>12.162.243,62</b>	<b>74.253.619,94</b>	<b>-205.559,37</b>
2.1.2.3	3342	12	382.205.763,74	382.145.742,02	36.976.590,26	60.021,72
2.1.2.3	2650	1	7.428.557,78	7.408.940,33	166.192.256,50	19.617,45
2.1.2.3	2226	2	1.038.337,98	1.072.535,96	0,00	-34.197,98
2.1.2.3	2226	1	551.049,41	560.973,53	0,00	-9.924,12
2.1.2.3	2582	20	107.662,27	109.535,69	0,00	-1.873,42
2.1.2.3	3342	15	3.333.053,86	18.760,43	2.266.657.256,40	3.314.293,43
2.1.2.3	3342	1	4.291,24	3.287,61	994.220,00	1.003,63
2.1.2.3	3525	1	259,65	259,65	0,00	0,00
2.1.2.3	3350	1	0,00	26,80	152,39	-26,80
2.1.2.3	3342	14	0,00	23,76	0,00	-23,76
2.1.2.3	3583	1	5.077,55	0,02	0,00	5.077,53
<b>2.1.2.3</b>	<b>Totale</b>		<b>394.674.053,48</b>	<b>391.320.085,80</b>	<b>2.470.820.475,55</b>	<b>3.353.967,68</b>
2.1.3.2	2612	4	55.291.415,89	54.879.972,33	60.412.107,35	411.443,56
2.1.3.2	2604	1	27.538.755,97	27.535.657,23	3.403.117,21	3.098,74
2.1.3.2	2608	1	20.822.794,76	20.473.330,03	32.285.270,02	349.464,73
2.1.3.2	2601	1	20.115.871,35	18.093.309,83	197.662.471,43	2.022.561,52
2.1.3.2	2612	1	4.009.532,27	3.838.832,97	38.480.664,52	170.699,30
2.1.3.2	2612	8	1.860.154,83	1.859.782,68	2.633.437,23	372,15
2.1.3.2	2612	2	1.245.422,93	1.246.128,33	4.507.486,54	-705,40
2.1.3.2	2614	1	1.236.253,97	1.236.249,29	1.411.112,40	4,68



Tipologia	Capitolo	Articolo	Riscosso residui 2015	Totale da versare 2014	Totale da riscuotere 2014	Riscossioni nette 2015
2.1.3.2	2612	3	1.158.489,99	1.093.587,04	4.887.566,60	64.902,95
2.1.3.2	2609	1	858.444,26	858.419,47	335,70	24,79
2.1.3.2	2616	1	727.705,12	724.947,63	10.563.765,40	2.757,49
2.1.3.2	2607	1	910.192,48	652.354,93	13.745.692,78	257.837,55
2.1.3.2	2608	2	650.368,00	649.851,54	111.560,08	516,46
2.1.3.2	2616	2	156.460,94	156.473,35	48.805,18	-12,41
2.1.3.2	2610	1	102.994,61	102.678,95	62.239,41	315,66
2.1.3.2	2603	1	86.096,53	65.684,71	1.310,48	20.411,82
2.1.3.2	2612	7	34.998,76	35.006,13	6.091,00	-7,37
2.1.3.2	2617	1	29.846,99	29.846,74	12.514,33	0,25
2.1.3.2	2612	5	29.698,95	29.698,95	77.937,11	0,00
2.1.3.2	2612	6	24.907,09	24.907,09	309.919,63	0,00
2.1.3.2	2602	1	21.709,29	21.708,33	53.123,27	0,96
2.1.3.2	2603	2	16.061,17	16.050,85	2.427,35	10,32
2.1.3.2	2611	1	7.488,64	2.963,18	180.862,01	4.525,46
2.1.3.2	2647	1	1.367,75	1.373,95	0,00	-6,20
<b>2.1.3.2</b>	<b>Totale</b>		<b>136.937.032,54</b>	<b>133.628.815,53</b>	<b>370.859.817,03</b>	<b>3.308.217,01</b>
2.1.3.3	3210	1	154.663.156,19	64.066.265,87	2.430.539.860,01	90.596.890,32
2.1.3.3	3210	6	26.048.481,77	18.107.601,56	420.838.074,68	7.940.880,21
2.1.3.3	3210	7	15.388.847,52	13.901.452,50	3.046.806.736,03	1.487.395,02
2.1.3.3	3210	2	62.342.278,86	7.627.743,22	401.025.874,56	54.714.535,64
2.1.3.3	3210	3	31.008.742,05	2.421.320,07	530.322.101,60	28.587.421,98
2.1.3.3	3210	13	2.392.619,32	2.375.915,35	9.401.158,44	16.703,97
2.1.3.3	3210	4	2.270.678,23	1.537.024,99	48.232.640,27	733.653,24
2.1.3.3	3210	10	2.684.268,54	513.498,85	98.651.544,96	2.170.769,69
2.1.3.3	3210	11	4.046.573,15	204.533,03	211.558.587,76	3.842.040,12
2.1.3.3	3210	12	179.514,59	126.879,76	19.945.953,86	52.634,83
2.1.3.3	3210	14	294.834,85	125.288,90	314.169.500,62	169.545,95
2.1.3.3	3210	5	5.470.233,01	93.361,06	52.033.107,39	5.376.871,95
2.1.3.3	3221	1	249.469,14	40.973,88	361.527.165,03	208.495,26
2.1.3.3	3270	1	9.802,84	9.802,84	1.411,92	0,00
2.1.3.3	3210	8	71.562,64	570,66	8.985.587,32	70.991,98
2.1.3.3	3222	1	373,82	441,84	826.976,95	-68,02
<b>2.1.3.3</b>	<b>Totale</b>		<b>307.121.436,52</b>	<b>111.152.674,38</b>	<b>7.954.866.281,40</b>	<b>195.968.762,14</b>
2.1.3.4	2954	1	150,30	150,30	0,00	0,00
<b>2.1.3.4</b>	<b>Totale</b>		<b>150,30</b>	<b>150,30</b>	<b>0,00</b>	<b>0,00</b>
2.1.3.6	2653	1	13.797,09	13.699,79	1.581,49	97,30
<b>2.1.3.6</b>	<b>Totale</b>		<b>13.797,09</b>	<b>13.699,79</b>	<b>1.581,49</b>	<b>97,30</b>
2.1.4.1	3970	1	168.464.824,38	13.366.492,86	637.361.287,22	155.098.331,52
2.1.4.1	3971	1	4.866.632,43	186.446,08	101.269.420,39	4.680.186,35

## DECISIONE SUL RENDICONTO GENERALE DELLO STATO

Tipologia	Capitolo	Articolo	Riscosso residui 2015	Totale da versare 2014	Totale da riscuotere 2014	Riscossioni nette 2015
2.1.4.1	3970	2	217.136,05	41.889,46	393.330,75	175.246,59
2.1.4.1	3979	1	5.905.677,71	34.265,87	257.998.798,98	5.871.411,84
2.1.4.1	3974	1	30.184,23	130,54	86.007,96	30.053,69
2.1.4.1	3971	2	11.409,17	77,96	98.576,33	11.331,21
<b>2.1.4.1</b>	<b>Totale</b>		<b>179.495.863,97</b>	<b>13.629.302,77</b>	<b>997.207.421,63</b>	<b>165.866.561,20</b>
2.1.4.2	3980	1	35.818,21	28.429,94	133.258.767,13	7.388,27
<b>2.1.4.2</b>	<b>Totale</b>		<b>35.818,21</b>	<b>28.429,94</b>	<b>133.258.767,13</b>	<b>7.388,27</b>
2.1.5.1	2301	1	186.168.976,35	143.577.659,49	11.990.757.564,13	42.591.316,86
2.1.5.1	3312	3	314.053.674,11	121.599.172,32	2.613.977.788,08	192.454.501,79
2.1.5.1	3313	2	107.102.598,42	66.150.125,76	236.878.247,55	40.952.472,66
2.1.5.1	3313	1	247.035.119,00	42.168.768,05	5.053.982.758,59	204.866.350,95
2.1.5.1	3312	11	286.187.233,07	26.508.901,48	20.415.102.192,52	259.678.331,59
2.1.5.1	3313	3	33.505.882,66	23.224.778,79	135.259.066,43	10.281.103,87
2.1.5.1	3312	4	58.581.910,92	19.106.440,64	1.250.984.752,43	39.475.470,28
2.1.5.1	2302	1	93.034.578,33	15.850.634,28	6.428.884.237,62	77.183.944,05
2.1.5.1	3312	5	16.891.771,69	14.540.671,55	5.967.497.389,98	2.351.100,14
2.1.5.1	2309	1	7.290.329,67	7.313.730,32	6.635.440,70	-23.400,65
2.1.5.1	2308	1	4.728.186,45	2.869.738,83	109.691.545,66	1.858.447,62
2.1.5.1	3313	6	4.303.081,82	2.209.402,13	30.024.617,52	2.093.679,69
2.1.5.1	3312	9	6.409.473,72	1.311.738,41	194.276.698,24	5.097.735,31
2.1.5.1	3312	14	5.839.452,72	977.782,43	520.574.848,26	4.861.670,29
2.1.5.1	3314	1	2.668.367,19	692.998,53	63.795.236,52	1.975.368,66
2.1.5.1	2370	1	632.849,70	624.760,49	5.016.555,02	8.089,21
2.1.5.1	2303	1	655.392,88	592.476,30	11.249.006,99	62.916,58
2.1.5.1	3315	1	3.226.290,02	549.401,28	1.854.917.152,05	2.676.888,74
2.1.5.1	3313	5	483.780,45	536.050,65	2.591.960,68	-52.270,20
2.1.5.1	3312	15	2.407.721,26	500.875,25	405.272.683,22	1.906.846,01
2.1.5.1	2315	1	1.002.761,17	451.564,05	25.612.816,25	551.197,12
2.1.5.1	2351	1	384.857,42	372.281,90	744.847.943,79	12.575,52
2.1.5.1	2306	1	345.929,41	342.258,64	326.851,70	3.670,77
2.1.5.1	2331	1	306.077,61	307.047,41	0,00	-969,80
2.1.5.1	2304	1	100.569,99	96.830,56	1.991.463,95	3.739,43
2.1.5.1	3312	8	102.245,28	94.790,03	10.269.773,99	7.455,25
2.1.5.1	3312	1	166.458,16	91.019,36	11.149.396,39	75.438,80
2.1.5.1	3312	13	74.942,42	74.766,34	0,00	176,08
2.1.5.1	3312	12	552.899,56	59.116,21	25.257.339,72	493.783,35
2.1.5.1	2523	1	54.243,10	54.243,10	0,00	0,00
2.1.5.1	3312	7	291.098,57	45.974,13	151.921.164,06	245.124,44
2.1.5.1	2386	1	32.024,08	31.834,64	818.596,97	189,44
2.1.5.1	2380	1	478.449,21	18.611,72	15.008.717,76	459.837,49

Tipologia	Capitolo	Articolo	Riscosso residui 2015	Totale da versare 2014	Totale da riscuotere 2014	Riscossioni nette 2015
2.1.5.1	3312	10	15.425,71	17.933,35	2.171.708,57	-2.507,64
2.1.5.1	2389	1	30.826,16	15.776,30	15.049,86	15.049,86
2.1.5.1	2522	1	12.418,45	12.335,95	0,00	82,50
2.1.5.1	2524	1	6.736,72	6.737,90	0,00	-1,18
2.1.5.1	3313	4	24.029,07	5.002,21	6.889.543,00	19.026,86
2.1.5.1	3384	1	1.657.095,41	3.113,61	1.421.756.355,20	1.653.981,80
2.1.5.1	3312	6	61.582,41	2.349,21	25.370.770,83	59.233,20
2.1.5.1	2569	9	377.387,04	861,04	67.019.738,09	376.526,00
2.1.5.1	2524	2	4.474,46	629,37	114.924,41	3.845,09
2.1.5.1	2351	2	82.105,95	557,40	265.619.082,53	81.548,55
2.1.5.1	2299	2	275,00	275,00	0,00	0,00
2.1.5.1	3372	1	30.006,03	20,85	364.646,14	29.985,18
2.1.5.1	3316	1	19,70	19,70	0,77	0,00
2.1.5.1	2523	2	1.763,77	1,20	54.109,18	1.762,57
<b>2.1.5.1</b>	<b>Totale</b>		<b>1.387.403.372,29</b>	<b>493.012.058,16</b>	<b>60.073.949.735,35</b>	<b>894.391.314,13</b>
2.1.5.2	3322	2	9.981,14	9.981,14	0,00	0,00
<b>2.1.5.2</b>	<b>Totale</b>		<b>9.981,14</b>	<b>9.981,14</b>	<b>0,00</b>	<b>0,00</b>
2.1.5.3	2326	1	152.638.510,14	23.567.986,55	6.305.402.138,18	129.070.523,59
2.1.5.3	2573	7	14.120.919,45	12.049.589,33	265.643.058,37	2.071.330,12
2.1.5.3	3592	14	9.356.263,40	9.361.451,84	40,68	-5.188,44
2.1.5.3	2573	4	7.354.722,07	6.101.408,17	77.639.655,58	1.253.313,90
2.1.5.3	2439	7	2.422.194,09	2.422.181,08	14.679,69	13,01
2.1.5.3	2567	1	15.096.609,46	2.419.743,77	838.227.784,91	12.676.865,69
2.1.5.3	2440	1	1.316.654,33	1.315.790,69	285.755,01	863,64
2.1.5.3	3319	1	994.645,11	994.654,91	0,00	-9,80
2.1.5.3	2462	1	557.415,59	556.233,92	3.094,76	1.181,67
2.1.5.3	2325	1	48.223.164,80	450.604,74	1.087.404.498,37	47.772.560,06
2.1.5.3	2454	4	597.196,01	448.048,29	151.657.472,11	149.147,72
2.1.5.3	3319	3	318.156,66	318.156,66	0,00	0,00
2.1.5.3	3592	24	304.056,99	304.187,19	0,00	-130,20
2.1.5.3	2327	1	749.352,33	220.368,80	113.343.898,61	528.983,53
2.1.5.3	2573	12	95.240,45	95.128,05	53,26	112,40
2.1.5.3	2439	13	70.614,47	70.614,47	0,00	0,00
2.1.5.3	3319	6	67.984,94	67.984,94	0,00	0,00
2.1.5.3	2474	1	66.147,23	63.003,99	637.280,29	3.143,24
2.1.5.3	2439	4	65.267,53	62.568,84	3.622.661,18	2.698,69
2.1.5.3	2573	13	63.169,48	42.002,94	1.440,00	21.166,54
2.1.5.3	2307	1	30.226,20	29.592,24	75.173,73	633,96
2.1.5.3	2376	1	173.489,53	23.940,13	28.772.633,13	149.549,40
2.1.5.3	2582	23	21.721,36	18.971,36	0,00	2.750,00

## DECISIONE SUL RENDICONTO GENERALE DELLO STATO

Tipologia	Capitolo	Articolo	Riscosso residui 2015	Totale da versare 2014	Totale da riscuotere 2014	Riscossioni nette 2015
2.1.5.3	2582	22	16.701,89	16.751,43	2.914,37	-49,54
2.1.5.3	3703	1	76.749,66	16.120,69	8.991.597,93	60.628,97
2.1.5.3	3319	8	20.954,63	13.295,75	2.285.711,91	7.658,88
2.1.5.3	3319	5	6.752,98	6.752,98	0,00	0,00
2.1.5.3	2402	1	1.912,91	1.912,91	17.627,27	0,00
2.1.5.3	3712	7	1.000,00	1.000,00	0,00	0,00
2.1.5.3	3704	1	4.821,93	613,77	798.381,35	4.208,16
2.1.5.3	2462	2	133.676,10	142,78	14.500.877,51	133.533,32
2.1.5.3	3319	4	82,26	82,26	0,00	0,00
2.1.5.3	3319	7	68,17	68,17	0,00	0,00
<b>2.1.5.3</b>	<b>Totale</b>		<b>254.966.442,15</b>	<b>61.060.953,64</b>	<b>8.899.328.428,20</b>	<b>193.905.488,51</b>
2.1.7.1	3347	1	18.175,76	17.961,48	0,00	214,28
<b>2.1.7.1</b>	<b>Totale</b>		<b>18.175,76</b>	<b>17.961,48</b>	<b>0,00</b>	<b>214,28</b>
2.1.7.2	3791	1	20.195.311,00	20.195.311,00	491.004,00	0,00
2.1.7.2	3302	1	14.577.685,77	7.314.211,43	1.732.308.707,72	7.263.474,34
2.1.7.2	2319	1	10.086.185,27	6.398.543,67	1.309.845.859,26	3.687.641,60
2.1.7.2	3530	1	5.020.545,64	5.076.011,49	24.121.205,14	-55.465,85
2.1.7.2	3670	1	2.591.734,39	2.315.736,46	24.286.678,91	275.997,93
2.1.7.2	3522	1	1.028.661,50	849.909,70	378.100,90	178.751,80
2.1.7.2	3524	1	597.015,20	596.681,95	10.931,22	333,25
2.1.7.2	3560	1	1.493.014,03	488.830,69	136.894.607,14	1.004.183,34
2.1.7.2	3663	1	374.303,96	368.828,42	881.266,79	5.475,54
2.1.7.2	3658	1	258.263,01	258.263,01	258.263,01	0,00
2.1.7.2	3620	1	227.189,85	227.189,85	266,74	0,00
2.1.7.2	3674	1	208.973,22	208.973,22	0,00	0,00
2.1.7.2	3580	1	231.766,82	202.124,33	3.950.842,12	29.642,49
2.1.7.2	3590	1	207.066,50	197.983,87	3.231.438,83	9.082,63
2.1.7.2	3570	1	282.438,03	197.740,91	21.258.807,28	84.697,12
2.1.7.2	3701	1	97.410,69	99.612,36	3.688,67	-2.201,67
2.1.7.2	3423	2	68.658,44	38.052,04	53.948.976,08	30.606,40
2.1.7.2	3530	3	72.887,96	36.893,00	55.647,70	35.994,96
2.1.7.2	3427	2	59.635,93	29.468,14	34.901.159,55	30.167,79
2.1.7.2	3305	1	379,30	24.734,35	49.806,51	-24.355,05
2.1.7.2	3550	1	475.350,54	18.118,73	9.540.928,41	457.231,81
2.1.7.2	3310	1	19.315,10	15.495,21	173.656.680,18	3.819,89
2.1.7.2	3600	1	2.546.074,43	11.449,75	244.753.245,50	2.534.624,68
2.1.7.2	3375	1	10.026,97	10.026,97	0,00	0,00
2.1.7.2	3455	1	10.889,96	9.712,28	34.509.874,10	1.177,68
2.1.7.2	3708	1	6.118,37	6.118,37	9.824,13	0,00
2.1.7.2	3455	2	140.318,82	4.460,88	224.218.406,10	135.857,94

Tipologia	Capitolo	Articolo	Riscosso residui 2015	Totale da versare 2014	Totale da riscuotere 2014	Riscossioni nette 2015
2.1.7.2	3445	2	59.575,35	4.063,99	1.183.973,21	55.511,36
2.1.7.2	3586	1	27.220,79	3.653,26	35.676.192,77	23.567,53
2.1.7.2	2368	4	79.023,64	3.136,70	24.855.013,72	75.886,94
2.1.7.2	3431	1	2.492,40	2.518,40	208.628,68	-26,00
2.1.7.2	3464	1	2.130,61	2.148,19	65.113,60	-17,58
2.1.7.2	3481	1	1.060,03	1.074,11	5,64	-14,08
2.1.7.2	3310	2	957,54	957,54	0,00	0,00
2.1.7.2	3548	1	956,33	946,30	1.158,88	10,03
2.1.7.2	3540	1	12.473,79	894,79	1.018.477,87	11.579,00
2.1.7.2	3444	1	89.441,37	765,13	124.578.989,29	88.676,24
2.1.7.2	3662	1	537,05	494,11	8.150,75	42,94
2.1.7.2	3424	1	740,68	258,23	0,00	482,45
2.1.7.2	3442	2	62.855,95	255,29	34.021.646,09	62.600,66
2.1.7.2	3500	1	24.447,06	230,19	967.354,16	24.216,87
2.1.7.2	3530	4	386.798,55	229,16	17.355,09	386.569,39
2.1.7.2	3424	2	53.507,07	67,80	50.595.976,28	53.439,27
2.1.7.2	3426	2	1.667,41	30,72	6.084.601,71	1.636,69
2.1.7.2	3443	2	1.045,83	13,51	54.656,69	1.032,32
<b>2.1.7.2</b>	<b>Totale</b>		<b>61.694.152,15</b>	<b>45.222.219,50</b>	<b>4.312.903.510,42</b>	<b>16.471.932,65</b>
2.1.7.3	3563	5	42.925.125,22	42.923.476,29	11.948.444,38	1.648,93
2.1.7.3	3410	1	17.731.658,18	17.731.658,19	868.603,41	-0,01
2.1.7.3	3592	2	1.967.670,42	1.818.854,08	571.387.642,32	148.816,34
2.1.7.3	3592	1	455.321,53	449.640,51	77.471,63	5.681,02
2.1.7.3	3549	1	3.746.497,10	251.606,99	176.012.776,88	3.494.890,11
2.1.7.3	2329	1	4.094.476,22	229.581,55	132.180.804,50	3.864.894,67
2.1.7.3	2573	1	18.525,97	17.651,08	0,00	874,89
2.1.7.3	3592	15	69.163,82	15.690,36	62.799.264,54	53.473,46
2.1.7.3	2454	2	2.403,29	2.390,99	0,00	12,30
2.1.7.3	2592	3	22,90	826,40	0,00	-803,50
2.1.7.3	2573	33	560,30	560,30	386.468,08	0,00
2.1.7.3	3750	1	45,25	45,25	0,00	0,00
2.1.7.3	3748	1	25,06	25,06	0,00	0,00
2.1.7.3	2573	2	0,00	23,02	0,00	-23,02
2.1.7.3	2454	6	22,04	22,04	668.820,71	0,00
2.1.7.3	2454	3	1.976,09	3,87	496.222,60	1.972,22
<b>2.1.7.3</b>	<b>Totale</b>		<b>71.013.493,39</b>	<b>63.442.055,98</b>	<b>956.826.519,05</b>	<b>7.571.437,41</b>
2.1.8.1	2532	1	1.344.934.556,10	1.528.142.162,08	4.557.553,03	-183.207.605,98
2.1.8.1	2529	1	42.070.100,84	42.070.100,84	2.792.088,07	0,00
2.1.8.1	2528	1	7.522.117,41	7.522.117,41	1.811.829,39	0,00
2.1.8.1	2527	4	779,15	133,49	241.398,61	645,66

DECISIONE SUL RENDICONTO GENERALE DELLO STATO

Tipologia	Capitolo	Articolo	Riscosso residui 2015	Totale da versare 2014	Totale da riscuotere 2014	Riscossioni nette 2015
2.1.8.1	2527	3	13,65	13,65	1.530.210,89	0,00
<b>2.1.8.1</b>	<b>Totale</b>		<b>1.394.527.567,15</b>	<b>1.577.734.527,47</b>	<b>10.933.079,99</b>	<b>-183.206.960,32</b>
2.1.8.2	2533	3	319.492,84	302.707,90	34.095,07	16.784,94
2.1.8.2	2534	1	92.238,65	15.019,13	5.154.129,76	77.219,52
2.1.8.2	2534	2	172,20	0,26	33,89	171,94
<b>2.1.8.2</b>	<b>Totale</b>		<b>411.903,69</b>	<b>317.727,29</b>	<b>5.188.258,72</b>	<b>94.176,40</b>
2.2.1.2	3336	1	1.737.597,17	1.737.374,72	644.231,10	222,45
2.2.1.2	3307	1	958,07	865,25	99.189,13	92,82
<b>2.2.1.2</b>	<b>Totale</b>		<b>1.738.555,24</b>	<b>1.738.239,97</b>	<b>743.420,23</b>	<b>315,27</b>
<b>Totale Titolo II</b>			<b>4.362.466.785,01</b>	<b>3.111.601.361,08</b>	<b>86.381.377.087,53</b>	<b>1.250.865.423,93</b>
3.2.1.2	4004	1	59.462,08	59.462,08	0,00	0,00
3.2.1.2	4003	1	62.752,56	29.635,76	1.142.328,28	33.116,80
3.2.1.2	4012	1	4.341,09	4.309,24	2,80	31,85
3.2.1.2	4005	1	2.023,97	2.043,20	185,06	-19,23
<b>3.2.1.2</b>	<b>Totale</b>		<b>128.579,70</b>	<b>95.450,28</b>	<b>1.142.516,14</b>	<b>33.129,42</b>
3.2.2.2	4726	1	8.347.175,15	1.153.147,18	475.993.099,33	7.194.027,97
3.2.2.2	4850	1	4.611,40	4.450,10	46.304,85	161,30
<b>3.2.2.2</b>	<b>Totale</b>		<b>8.351.786,55</b>	<b>1.157.597,28</b>	<b>476.039.404,18</b>	<b>7.194.189,27</b>
<b>Totale Titolo III</b>			<b>8.480.366,25</b>	<b>1.253.047,56</b>	<b>477.181.920,32</b>	<b>7.227.318,69</b>
<b>ENTRATE FINALI</b>			<b>45.557.267.645,48</b>	<b>41.508.825.154,21</b>	<b>160.135.330.639,26</b>	<b>4.048.442.491,27</b>

**ALLEGATO G**  
**(RISCOSSIONI NETTE RESIDUI NEGATIVE)**





**RISCOSSIONI NETTE NEGATIVE DEI RESIDUI PER TIPOLOGIE  
(RISCOSSIONI LORDE 2015 - TOTALE DA VERSARE 2014)**

*(in euro)*

Tipologia	Capitolo	Articolo	Riscosso residui 2015	Totale da versare 2014	Totale da riscuotere 2014	Riscossioni nette 2015
1.1.1.1	1023	21	177.483.066,37	177.580.741,97	910.132,73	-97.675,60
1.1.1.1	1023	20	13.916.574,02	15.907.314,69	507.042,10	-1.990.740,67
<b>1.1.1.1</b>	<b>Totale</b>		<b>191.399.640,39</b>	<b>193.488.056,66</b>	<b>1.417.174,83</b>	<b>-2.088.416,27</b>
1.1.3.1	1026	23	135.868.500,49	141.497.206,70	12.566.482,03	-5.628.706,21
1.1.3.1	1054	1	2.005.571,17	2.005.638,50	3.541.055,20	-67,33
<b>1.1.3.1</b>	<b>Totale</b>		<b>137.874.071,66</b>	<b>143.502.845,20</b>	<b>16.107.537,23</b>	<b>-5.628.773,54</b>
1.1.4.1	1028	4	515.549,42	621.139,55	27.777,20	-105.590,13
1.1.4.1	1028	8	414.918,88	519.273,02	500,31	-104.354,14
1.1.4.1	1028	3	169.888,64	185.154,09	3.511,91	-15.265,45
1.1.4.1	1028	2	25.660,98	27.209,59	0,00	-1.548,61
<b>1.1.4.1</b>	<b>Totale</b>		<b>1.126.017,92</b>	<b>1.352.776,25</b>	<b>31.789,42</b>	<b>-226.758,33</b>
1.1.4.2	1025	19	985,65	1.990,97	72.346,54	-1.005,32
<b>1.1.4.2</b>	<b>Totale</b>		<b>985,65</b>	<b>1.990,97</b>	<b>72.346,54</b>	<b>-1.005,32</b>
1.1.5.1	1203	2	1.312.886.852,55	2.370.313.259,07	1.343.076.083,29	-1.057.426.406,52
<b>1.1.5.1</b>	<b>Totale</b>		<b>1.312.886.852,55</b>	<b>2.370.313.259,07</b>	<b>1.343.076.083,29</b>	<b>-1.057.426.406,52</b>
1.1.6.1	1201	1	2.580.019.232,20	2.581.842.475,97	34.153.372,15	-1.823.243,77
1.1.6.1	1205	1	990.492.604,94	996.127.985,01	26.777.653,45	-5.635.380,07
1.1.6.1	1205	4	328.272.111,66	337.435.990,87	728.566,01	-9.163.879,21
<b>1.1.6.1</b>	<b>Totale</b>		<b>3.898.783.948,80</b>	<b>3.915.406.451,85</b>	<b>61.659.591,61</b>	<b>-16.622.503,05</b>
1.1.8.1	1412	1	2.802,54	3.575,24	4.711.286,11	-772,70
1.1.8.1	1459	2	98,51	110,91	11,82	-12,40
1.1.8.1	1451	1	7,78	12,76	187.946,19	-4,98
<b>1.1.8.1</b>	<b>Totale</b>		<b>2.908,83</b>	<b>3.698,91</b>	<b>4.899.244,12</b>	<b>-790,08</b>
1.1.9.1	1601	1	1.043.050.665,78	1.045.409.153,96	228.814.910,02	-2.358.488,18
<b>1.1.9.1</b>	<b>Totale</b>		<b>1.043.050.665,78</b>	<b>1.045.409.153,96</b>	<b>228.814.910,02</b>	<b>-2.358.488,18</b>
1.1.10.1	1801	1	589.160.004,42	600.438.528,43	6.479.416,47	-11.278.524,01
<b>1.1.10.1</b>	<b>Totale</b>		<b>589.160.004,42</b>	<b>600.438.528,43</b>	<b>6.479.416,47</b>	<b>-11.278.524,01</b>
1.1.13.1	1210	1	855.532.965,37	859.746.304,29	12.738.912,65	-4.213.338,92
1.1.13.1	1217	3	6.361.165,33	6.418.522,05	379.265,89	-57.356,72
1.1.13.1	1228	1	2.169.695,44	2.237.785,11	1.995,30	-68.089,67
1.1.13.1	1257	1	1.866.599,13	1.918.255,23	5.294,20	-51.656,10
1.1.13.1	1235	1	930.782,33	930.982,08	13.565.722,74	-199,75
1.1.13.1	1238	2	10.144,23	11.039,27	1.728,67	-895,04
1.1.13.1	1216	3	727,80	1.144,39	154.796,32	-416,59
<b>1.1.13.1</b>	<b>Totale</b>		<b>866.872.079,63</b>	<b>871.264.032,42</b>	<b>26.847.715,77</b>	<b>-4.391.952,79</b>
1.2.1.1	1070	1	2.244,41	2.439,64	5.927,00	-195,23
<b>1.2.1.1</b>	<b>Totale</b>		<b>2.244,41</b>	<b>2.439,64</b>	<b>5.927,00</b>	<b>-195,23</b>

## DECISIONE SUL RENDICONTO GENERALE DELLO STATO

Tipologia	Capitolo	Articolo	Riscosso residui 2015	Totale da versare 2014	Totale da riscuotere 2014	Riscossioni nette 2015
1.2.2.1	1081	1	0,00	3.971.099,96	50.425.856,00	-3.971.099,96
1.2.2.1	1051	3	233.335,72	233.892,15	21,69	-556,43
1.2.2.1	<b>Totale</b>		<b>233.335,72</b>	<b>4.204.992,11</b>	<b>50.425.877,69</b>	<b>-3.971.656,39</b>
<b>Totale titolo I</b>			<b>8.041.392.755,76</b>	<b>9.145.388.225,47</b>	<b>1.739.837.613,99</b>	<b>-1.103.995.469,71</b>
2.1.1.1	2065	1	11.151.020,20	62.675.714,55	26.726.012,40	-51.524.694,35
2.1.1.1	2054	1	54.322.517,83	60.432.109,91	22.547.569,85	-6.109.592,08
2.1.1.1	2065	2	19.882.386,56	20.287.127,32	27.424,50	-404.740,76
2.1.1.1	2225	1	737.052,81	837.161,34	0,00	-100.108,53
2.1.1.1	2015	1	345.420,53	346.881,74	5.780,42	-1.461,21
2.1.1.1	3467	1	64.923,92	64.930,81	47,91	-6,89
2.1.1.1	2003	1	57.105,94	57.334,07	8.770.020,52	-228,13
2.1.1.1	2055	1	19.583,94	20.452,79	934,96	-868,85
2.1.1.1	2056	1	9.441,50	9.479,90	1.028,94	-38,40
2.1.1.1	<b>Totale</b>		<b>86.589.453,23</b>	<b>144.731.192,43</b>	<b>58.078.819,50</b>	<b>-58.141.739,20</b>
2.1.2.1	3301	1	3.258.242,49	3.336.048,20	48.847,35	-77.805,71
2.1.2.1	2101	1	2.576.786,84	2.579.883,70	233.924,22	-3.096,86
2.1.2.1	2311	1	173.706,41	174.012,34	152,15	-305,93
2.1.2.1	3306	1	36.903,23	36.915,63	0,00	-12,40
2.1.2.1	<b>Totale</b>		<b>6.045.638,97</b>	<b>6.126.859,87</b>	<b>282.923,72</b>	<b>-81.220,90</b>
2.1.2.2	2324	1	2.887.774,74	2.911.421,28	25.524,99	-23.646,54
2.1.2.2	2584	1	788.544,92	2.171.919,48	2.564,00	-1.383.374,56
2.1.2.2	2582	14	35.678,10	36.470,16	0,00	-792,06
2.1.2.2	<b>Totale</b>		<b>3.711.997,76</b>	<b>5.119.810,92</b>	<b>28.088,99</b>	<b>-1.407.813,16</b>
2.1.2.3	2226	2	1.038.337,98	1.072.535,96	0,00	-34.197,98
2.1.2.3	2226	1	551.049,41	560.973,53	0,00	-9.924,12
2.1.2.3	2582	20	107.662,27	109.535,69	0,00	-1.873,42
2.1.2.3	3350	1	0,00	26,80	152,39	-26,80
2.1.2.3	3342	14	0,00	23,76	0,00	-23,76
2.1.2.3	<b>Totale</b>		<b>1.697.049,66</b>	<b>1.743.095,74</b>	<b>152,39</b>	<b>-46.046,08</b>
2.1.3.2	2612	2	1.245.422,93	1.246.128,33	4.507.486,54	-705,40
2.1.3.2	2616	2	156.460,94	156.473,35	48.805,18	-12,41
2.1.3.2	2612	7	34.998,76	35.006,13	6.091,00	-7,37
2.1.3.2	2647	1	1.367,75	1.373,95	0,00	-6,20
2.1.3.2	<b>Totale</b>		<b>1.438.250,38</b>	<b>1.438.981,76</b>	<b>4.562.382,72</b>	<b>-731,38</b>
2.1.3.3	3222	1	373,82	441,84	826.976,95	-68,02
2.1.3.3	<b>Totale</b>		<b>373,82</b>	<b>441,84</b>	<b>826.976,95</b>	<b>-68,02</b>
2.1.5.1	2309	1	7.290.329,67	7.313.730,32	6.635.440,70	-23.400,65
2.1.5.1	3313	5	483.780,45	536.050,65	2.591.960,68	-52.270,20
2.1.5.1	2331	1	306.077,61	307.047,41	0,00	-969,80
2.1.5.1	3312	10	15.425,71	17.933,35	2.171.708,57	-2.507,64

Tipologia	Capitolo	Articolo	Riscosso residui 2015	Totale da versare 2014	Totale da riscuotere 2014	Riscossioni nette 2015
2.1.5.1	2524	1	6.736,72	6.737,90	0,00	-1,18
<b>2.1.5.1</b>	<b>Totale</b>		<b>8.102.350,16</b>	<b>8.181.499,63</b>	<b>11.399.109,95</b>	<b>-79.149,47</b>
2.1.5.3	3592	14	9.356.263,40	9.361.451,84	40,68	-5.188,44
2.1.5.3	3319	1	994.645,11	994.654,91	0,00	-9,80
2.1.5.3	3592	24	304.056,99	304.187,19	0,00	-130,20
2.1.5.3	2582	22	16.701,89	16.751,43	2.914,37	-49,54
<b>2.1.5.3</b>	<b>Totale</b>		<b>10.671.667,39</b>	<b>10.677.045,37</b>	<b>2.955,05</b>	<b>-5.377,98</b>
2.1.7.2	3530	1	5.020.545,64	5.076.011,49	24.121.205,14	-55.465,85
2.1.7.2	3701	1	97.410,69	99.612,36	3.688,67	-2.201,67
2.1.7.2	3305	1	379,30	24.734,35	49.806,51	-24.355,05
2.1.7.2	3431	1	2.492,40	2.518,40	208.628,68	-26,00
2.1.7.2	3464	1	2.130,61	2.148,19	65.113,60	-17,58
2.1.7.2	3481	1	1.060,03	1.074,11	5,64	-14,08
<b>2.1.7.2</b>	<b>Totale</b>		<b>5.124.018,67</b>	<b>5.206.098,90</b>	<b>24.448.448,24</b>	<b>-82.080,23</b>
2.1.7.3	3410	1	17.731.658,18	17.731.658,19	868.603,41	-0,01
2.1.7.3	2592	3	22,90	826,40	0,00	-803,50
2.1.7.3	2573	2	0,00	23,02	0,00	-23,02
<b>2.1.7.3</b>	<b>Totale</b>		<b>17.731.681,08</b>	<b>17.732.507,61</b>	<b>868.603,41</b>	<b>-826,53</b>
2.1.8.1	2532	1	1.344.934.556,10	1.528.142.162,08	4.557.553,03	-183.207.605,98
<b>2.1.8.1</b>	<b>Totale</b>		<b>1.344.934.556,10</b>	<b>1.528.142.162,08</b>	<b>4.557.553,03</b>	<b>-183.207.605,98</b>
<b>Totale titolo II</b>			<b>1.486.047.037,22</b>	<b>1.729.099.696,15</b>	<b>105.056.013,95</b>	<b>-243.052.658,93</b>
3.2.1.2	4005	1	2.023,97	2.043,20	185,06	-19,23
<b>3.2.1.2</b>	<b>Totale</b>		<b>2.023,97</b>	<b>2.043,20</b>	<b>185,06</b>	<b>-19,23</b>
<b>Totale titolo III</b>			<b>2.023,97</b>	<b>2.043,20</b>	<b>185,06</b>	<b>-19,23</b>
<b>ENTRATE FINALI</b>			<b>9.527.441.816,95</b>	<b>10.874.489.964,82</b>	<b>1.844.893.813,00</b>	<b>-1.347.048.147,87</b>



**ALLEGATO H**  
**(VERSAMENTI NETTI NEGATIVI DEI RESIDUI)**



**VERSAMENTI NETTI NEGATIVI DEI RESIDUI PER TIPOLOGIE  
(VERSAMENTI RESIDUI 2015 - TOTALE DA VERSARE 2014)**

*(in euro)*

Tipologia	Capitolo	Articolo	Versamenti residui 2015	Totale da versare 2014	Versamenti netti 2014
1.1.1.1	1023	3	5.447.037.288,97	5.899.643.432,66	-452.606.143,69
1.1.1.1	1023	21	9.365,45	177.580.741,97	-177.571.376,52
1.1.1.1	1023	13	375.516.469,15	425.324.907,27	-49.808.438,12
1.1.1.1	1023	16	13.278,23	12.332.750,23	-12.319.472,00
1.1.1.1	1023	20	13.916.574,02	15.907.314,69	-1.990.740,67
1.1.1.1	1023	25	1.388,08	97.470,13	-96.082,05
<b>1.1.1.1</b>	<b>Totale</b>		<b>5.836.494.363,90</b>	<b>6.530.886.616,95</b>	<b>-694.392.253,05</b>
1.1.1.2	1023	22	29.015.371,22	29.872.327,31	-856.956,09
<b>1.1.1.2</b>	<b>Totale</b>		<b>29.015.371,22</b>	<b>29.872.327,31</b>	<b>-856.956,09</b>
1.1.2.1	1024	9	0,00	294,04	-294,04
<b>1.1.2.1</b>	<b>Totale</b>		<b>0,00</b>	<b>294,04</b>	<b>-294,04</b>
1.1.2.2	1024	11	46.240.420,16	47.516.335,62	-1.275.915,46
1.1.2.2	1024	10	45.566.144,15	46.472.309,58	-906.165,43
<b>1.1.2.2</b>	<b>Totale</b>		<b>91.806.564,31</b>	<b>93.988.645,20</b>	<b>-2.182.080,89</b>
1.1.3.1	1034	4	137.653.021,80	190.586.403,98	-52.933.382,18
1.1.3.1	1034	1	58.655,72	14.068.493,84	-14.009.838,12
1.1.3.1	1026	2	13.148.565,80	24.556.550,59	-11.407.984,79
1.1.3.1	1053	2	90.598.427,50	101.694.845,06	-11.096.417,56
1.1.3.1	1034	2	8.159.597,08	18.428.256,78	-10.268.659,70
1.1.3.1	1026	4	27.417,00	6.574.131,83	-6.546.714,83
1.1.3.1	1026	23	135.868.500,49	141.497.206,70	-5.628.706,21
1.1.3.1	1026	3	7.810,21	3.987.565,62	-3.979.755,41
1.1.3.1	1053	1	22.622.812,04	25.955.742,21	-3.332.930,17
1.1.3.1	1197	1	16.380.568,71	17.638.307,57	-1.257.738,86
1.1.3.1	1178	1	0,00	517.002,52	-517.002,52
1.1.3.1	1195	1	35.153.065,94	35.531.197,80	-378.131,86
1.1.3.1	1176	1	0,00	368.959,74	-368.959,74
1.1.3.1	1177	1	35.588.993,15	35.895.036,79	-306.043,64
1.1.3.1	1196	1	371.656,55	651.370,65	-279.714,10
1.1.3.1	1026	1	27.570,62	100.758,95	-73.188,33
1.1.3.1	1026	19	367.050,01	427.767,82	-60.717,81
1.1.3.1	1058	1	506,00	55.322,26	-54.816,26
1.1.3.1	1026	20	359,43	44.550,90	-44.191,47
1.1.3.1	1032	1	280.790,74	309.280,00	-28.489,26
1.1.3.1	1026	11	0,00	25.655,47	-25.655,47
1.1.3.1	1197	3	31.651,00	41.930,85	-10.279,85
1.1.3.1	1031	3	0,00	4.932,16	-4.932,16

## DECISIONE SUL RENDICONTO GENERALE DELLO STATO

Tipologia	Capitolo	Articolo	Versamenti residui 2015	Totale da versare 2014	Versamenti netti 2014
1.1.3.1	1031	4	1.434,04	5.824,19	-4.390,15
1.1.3.1	1026	21	0,00	2.349,49	-2.349,49
1.1.3.1	1026	22	0,00	2.173,44	-2.173,44
1.1.3.1	1026	12	0,00	1.482,13	-1.482,13
1.1.3.1	1074	6	8.537,84	9.824,94	-1.287,10
1.1.3.1	1054	1	2.005.571,17	2.005.638,50	-67,33
1.1.3.1	1034	5	0,00	7,13	-7,13
<b>1.1.3.1</b>	<b>Totale</b>		<b>498.362.562,84</b>	<b>620.988.569,91</b>	<b>-122.626.007,07</b>
1.1.3.2	1026	10	552.429,71	1.731.046,12	-1.178.616,41
1.1.3.2	1055	2	0,00	9,35	-9,35
<b>1.1.3.2</b>	<b>Totale</b>		<b>552.429,71</b>	<b>1.731.055,47</b>	<b>-1.178.625,76</b>
1.1.4.1	1025	4	0,00	25.270.324,63	-25.270.324,63
1.1.4.1	1040	1	1.001,92	15.090.917,72	-15.089.915,80
1.1.4.1	1025	14	88,00	8.658.460,08	-8.658.372,08
1.1.4.1	1025	12	1,33	2.051.104,20	-2.051.102,87
1.1.4.1	1007	6	3.111.681,20	4.895.413,02	-1.783.731,82
1.1.4.1	1025	15	0,00	1.713.101,71	-1.713.101,71
1.1.4.1	1028	5	673.037,32	2.131.405,47	-1.458.368,15
1.1.4.1	1037	1	804.165,58	1.876.598,99	-1.072.433,41
1.1.4.1	1025	13	0,00	828.957,19	-828.957,19
1.1.4.1	1050	1	38.754,82	829.345,14	-790.590,32
1.1.4.1	1007	8	894.615,95	1.432.467,17	-537.851,22
1.1.4.1	1035	2	2.812,09	483.669,36	-480.857,27
1.1.4.1	1041	1	6.087,11	473.532,61	-467.445,50
1.1.4.1	1035	1	6.824,98	314.539,34	-307.714,36
1.1.4.1	1103	1	0,00	296.940,00	-296.940,00
1.1.4.1	1035	3	10.590,41	197.006,85	-186.416,44
1.1.4.1	1028	4	515.549,42	621.139,55	-105.590,13
1.1.4.1	1028	8	414.918,88	519.273,02	-104.354,14
1.1.4.1	1042	1	677,74	17.729,66	-17.051,92
1.1.4.1	1028	3	169.888,64	185.154,09	-15.265,45
1.1.4.1	1028	2	25.660,98	27.209,59	-1.548,61
1.1.4.1	1199	1	0,00	1.204,40	-1.204,40
1.1.4.1	1049	2	445.175,14	446.172,81	-997,67
1.1.4.1	1025	16	0,00	900,66	-900,66
1.1.4.1	1148	1	13.839.603,57	13.840.365,35	-761,78
1.1.4.1	1025	17	0,00	251,82	-251,82
<b>1.1.4.1</b>	<b>Totale</b>		<b>20.961.135,08</b>	<b>82.203.184,43</b>	<b>-61.242.049,35</b>
1.1.4.2	1025	1	10.297.011,96	47.613.657,76	-37.316.645,80
1.1.4.2	1013	1	1.999,98	7.720.464,94	-7.718.464,96
1.1.4.2	1011	1	2.125,24	6.904.361,83	-6.902.236,59



Tipologia	Capitolo	Articolo	Versamenti residui 2015	Totale da versare 2014	Versamenti netti 2014
1.1.4.2	1028	7	22.395,91	1.853.496,81	-1.831.100,90
1.1.4.2	1004	5	2.909,85	315.699,31	-312.789,46
1.1.4.2	1004	1	11.333,21	319.665,07	-308.331,86
1.1.4.2	1002	1	31,27	33.212,26	-33.180,99
1.1.4.2	1003	6	0,00	2.724,13	-2.724,13
1.1.4.2	1025	19	985,65	1.990,97	-1.005,32
1.1.4.2	1004	6	0,00	51,90	-51,90
<b>1.1.4.2</b>	<b>Totale</b>		<b>10.338.793,07</b>	<b>64.765.324,98</b>	<b>-54.426.531,91</b>
1.1.5.1	1203	2	1.293.231.023,29	2.370.313.259,07	-1.077.082.235,78
1.1.5.1	1203	1	6.444.211.549,83	6.596.958.617,05	-152.747.067,22
<b>1.1.5.1</b>	<b>Totale</b>		<b>7.737.442.573,12</b>	<b>8.967.271.876,12</b>	<b>-1.229.829.303,00</b>
1.1.5.2	1203	6	0,00	8.059.336,11	-8.059.336,11
1.1.5.2	1203	5	26.988.473,12	27.542.587,03	-554.113,91
<b>1.1.5.2</b>	<b>Totale</b>		<b>26.988.473,12</b>	<b>35.601.923,14</b>	<b>-8.613.450,02</b>
1.1.6.1	1201	1	415.546.127,69	2.581.842.475,97	-2.166.296.348,28
1.1.6.1	1205	1	424.048.421,10	996.127.985,01	-572.079.563,91
1.1.6.1	1205	4	146.242.862,64	337.435.990,87	-191.193.128,23
1.1.6.1	1206	1	13.633.318,01	150.919.342,68	-137.286.024,67
1.1.6.1	1205	5	759.543,57	71.709.123,36	-70.949.579,79
1.1.6.1	1205	7	3.392.398,06	4.023.987,83	-631.589,77
<b>1.1.6.1</b>	<b>Totale</b>		<b>1.003.622.671,07</b>	<b>4.142.058.905,72</b>	<b>-3.138.436.234,65</b>
1.1.7.1	1460	2	148.044,61	153.494,50	-5.449,89
<b>1.1.7.1</b>	<b>Totale</b>		<b>148.044,61</b>	<b>153.494,50</b>	<b>-5.449,89</b>
1.1.8.1	1401	1	13.277.438,36	26.864.736,20	-13.587.297,84
1.1.8.1	1421	1	71.480.261,08	72.838.286,66	-1.358.025,58
1.1.8.1	1402	1	70.013.712,43	70.762.653,26	-748.940,83
1.1.8.1	1403	1	27,59	23.302,45	-23.274,86
1.1.8.1	1414	1	74.640,43	85.467,99	-10.827,56
1.1.8.1	1413	1	4.589,78	5.612,57	-1.022,79
1.1.8.1	1412	1	2.802,54	3.575,24	-772,70
1.1.8.1	1459	2	62,71	110,91	-48,20
1.1.8.1	1451	1	4,76	12,76	-8,00
<b>1.1.8.1</b>	<b>Totale</b>		<b>154.853.539,68</b>	<b>170.583.758,04</b>	<b>-15.730.218,36</b>
1.1.8.2	1450	1	920.458,87	1.875.749,50	-955.290,63
<b>1.1.8.2</b>	<b>Totale</b>		<b>920.458,87</b>	<b>1.875.749,50</b>	<b>-955.290,63</b>
1.1.9.1	1601	1	530.875.251,31	1.045.409.153,96	-514.533.902,65
<b>1.1.9.1</b>	<b>Totale</b>		<b>530.875.251,31</b>	<b>1.045.409.153,96</b>	<b>-514.533.902,65</b>
1.1.10.1	1801	2	373.878.068,73	424.654.636,70	-50.776.567,97
1.1.10.1	1801	1	560.907.684,65	600.438.528,43	-39.530.843,78
<b>1.1.10.1</b>	<b>Totale</b>		<b>934.785.753,38</b>	<b>1.025.093.165,13</b>	<b>-90.307.411,75</b>
1.1.11.1	1805	1	827.624,44	6.546.682,88	-5.719.058,44

## DECISIONE SUL RENDICONTO GENERALE DELLO STATO

Tipologia	Capitolo	Articolo	Versamenti residui 2015	Totale da versare 2014	Versamenti netti 2014
1.1.11.1	1805	5	1.346.566,74	1.373.477,59	-26.910,85
<b>1.1.11.1</b>	<b>Totale</b>		<b>2.174.191,18</b>	<b>7.920.160,47</b>	<b>-5.745.969,29</b>
1.1.12.1	1804	1	7.163,08	7.172.444,47	-7.165.281,39
1.1.12.1	1802	1	8.872,56	266.004,47	-257.131,91
<b>1.1.12.1</b>	<b>Totale</b>		<b>16.035,64</b>	<b>7.438.448,94</b>	<b>-7.422.413,30</b>
1.1.13.1	1210	1	181.107.473,18	859.746.304,29	-678.638.831,11
1.1.13.1	1208	1	118.326.039,05	454.988.048,13	-336.662.009,08
1.1.13.1	1243	1	61.078.871,72	315.937.394,27	-254.858.522,55
1.1.13.1	1233	1	284.417,13	161.521.791,28	-161.237.374,15
1.1.13.1	1218	1	317.050.876,41	352.423.314,08	-35.372.437,67
1.1.13.1	1249	1	101.268,39	8.915.405,75	-8.814.137,36
1.1.13.1	1217	1	47.045.496,87	50.466.084,96	-3.420.588,09
1.1.13.1	1228	1	147.990,15	2.237.785,11	-2.089.794,96
1.1.13.1	1221	1	1.731.954,82	3.469.697,16	-1.737.742,34
1.1.13.1	1210	3	13.354.450,66	14.376.993,17	-1.022.542,51
1.1.13.1	1235	1	8.011,09	930.982,08	-922.970,99
1.1.13.1	1225	1	67,26	720.232,70	-720.165,44
1.1.13.1	1220	1	585.574,58	1.181.324,12	-595.749,54
1.1.13.1	1219	1	144.510,02	580.457,49	-435.947,47
1.1.13.1	1227	1	332.616,84	598.560,36	-265.943,52
1.1.13.1	1216	1	12.206.203,76	12.399.531,25	-193.327,49
1.1.13.1	1232	1	13.384,64	201.377,73	-187.993,09
1.1.13.1	1238	1	12.239,77	167.241,46	-155.001,69
1.1.13.1	1213	1	644.719,37	727.897,57	-83.178,20
1.1.13.1	1217	3	6.361.165,33	6.418.522,05	-57.356,72
1.1.13.1	1257	1	1.865.906,49	1.918.255,23	-52.348,74
1.1.13.1	1213	3	0,46	37.543,22	-37.542,76
1.1.13.1	1213	8	639.114,09	660.564,13	-21.450,04
1.1.13.1	1238	2	12,64	11.039,27	-11.026,63
1.1.13.1	1471	2	2.069,93	5.845,41	-3.775,48
1.1.13.1	1216	3	36,35	1.144,39	-1.108,04
1.1.13.1	1238	3	0,00	993,38	-993,38
1.1.13.1	1213	2	0,00	129,61	-129,61
<b>1.1.13.1</b>	<b>Totale</b>		<b>763.044.471,00</b>	<b>2.250.644.459,65</b>	<b>-1.487.599.988,65</b>
1.1.13.2	1237	1	11.826,87	61.029,54	-49.202,67
<b>1.1.13.2</b>	<b>Totale</b>		<b>11.826,87</b>	<b>61.029,54</b>	<b>-49.202,67</b>
1.2.1.1	1182	1	971.325,51	25.081.587,67	-24.110.262,16
1.2.1.1	1033	2	0,00	14.268.589,77	-14.268.589,77
1.2.1.1	1062	1	27.091.234,42	32.404.845,83	-5.313.611,41
1.2.1.1	1033	1	80.426.776,97	83.203.513,17	-2.776.736,20
1.2.1.1	1190	1	173,91	1.828.129,68	-1.827.955,77

Tipologia	Capitolo	Articolo	Versamenti residui 2015	Totale da versare 2014	Versamenti netti 2014
1.2.1.1	1063	1	16.232.961,40	17.783.390,14	-1.550.428,74
1.2.1.1	1198	1	24.829,91	1.421.587,01	-1.396.757,10
1.2.1.1	1185	1	15.071,01	709.275,19	-694.204,18
1.2.1.1	1047	1	0,00	583.243,28	-583.243,28
1.2.1.1	1046	1	0,00	395.230,26	-395.230,26
1.2.1.1	1074	1	2.474.143,68	2.826.619,53	-352.475,85
1.2.1.1	1045	1	3.121,08	319.997,36	-316.876,28
1.2.1.1	1181	1	0,00	186.014,35	-186.014,35
1.2.1.1	1059	1	2,64	166.490,65	-166.488,01
1.2.1.1	1069	1	51,00	20.646,04	-20.595,04
1.2.1.1	1033	3	0,00	4.466,35	-4.466,35
1.2.1.1	1056	1	162,00	3.262,04	-3.100,04
1.2.1.1	1070	1	2.244,41	2.439,64	-195,23
<b>1.2.1.1</b>	<b>Totale</b>		<b>127.242.097,94</b>	<b>181.209.327,96</b>	<b>-53.967.230,02</b>
1.2.2.1	1052	1	861,62	5.530.673,41	-5.529.811,79
1.2.2.1	1081	1	0,00	3.971.099,96	-3.971.099,96
1.2.2.1	1051	2	0,00	296.872,32	-296.872,32
1.2.2.1	1051	3	2.086,27	233.892,15	-231.805,88
1.2.2.1	1043	2	24.587,54	120.940,76	-96.353,22
1.2.2.1	1060	1	479,54	12.819,91	-12.340,37
1.2.2.1	1044	1	2,62	2.265,65	-2.263,03
1.2.2.1	1029	4	0,00	109,76	-109,76
<b>1.2.2.1</b>	<b>Totale</b>		<b>28.017,59</b>	<b>10.168.673,92</b>	<b>-10.140.656,33</b>
1.2.2.2	1172	3	0,00	4.898.211,96	-4.898.211,96
1.2.2.2	1172	6	0,00	691.401,61	-691.401,61
1.2.2.2	1029	9	27.760,14	609.520,76	-581.760,62
1.2.2.2	1172	7	42.848,77	123.189,81	-80.341,04
1.2.2.2	1172	10	0,00	51.568,84	-51.568,84
1.2.2.2	1172	2	62.605,86	68.935,99	-6.330,13
1.2.2.2	1101	1	62,81	5.085,51	-5.022,70
1.2.2.2	1015	1	0,00	3.844,54	-3.844,54
1.2.2.2	1020	1	0,39	1.419,27	-1.418,88
1.2.2.2	1172	1	0,00	0,49	-0,49
<b>1.2.2.2</b>	<b>Totale</b>		<b>133.277,97</b>	<b>6.453.178,78</b>	<b>-6.319.900,81</b>
1.2.3.1	1068	1	0,00	49.774.356,36	-49.774.356,36
<b>1.2.3.1</b>	<b>Totale</b>		<b>0,00</b>	<b>49.774.356,36</b>	<b>-49.774.356,36</b>
1.2.3.2	1171	7	540.656,78	11.964.519,15	-11.423.862,37
1.2.3.2	1171	1	6.832.354,55	12.082.959,07	-5.250.604,52
1.2.3.2	1030	2	18.316,37	4.675.105,86	-4.656.789,49
1.2.3.2	1030	7	4.416,12	3.525.566,78	-3.521.150,66
1.2.3.2	1171	4	737.905,56	3.140.403,72	-2.402.498,16

## DECISIONE SUL RENDICONTO GENERALE DELLO STATO

Tipologia	Capitolo	Articolo	Versamenti residui 2015	Totale da versare 2014	Versamenti netti 2014
1.2.3.2	1171	2	10.052.653,97	12.106.397,41	-2.053.743,44
1.2.3.2	1030	9	0,00	627.249,12	-627.249,12
1.2.3.2	1030	4	25.681,26	483.963,89	-458.282,63
1.2.3.2	1180	1	0,00	116.805,49	-116.805,49
1.2.3.2	1150	4	124,20	6.646,17	-6.521,97
1.2.3.2	1038	1	992,74	2.758,48	-1.765,74
<b>1.2.3.2</b>	<b>Totale</b>		<b>18.213.101,55</b>	<b>48.732.375,14</b>	<b>-30.519.273,59</b>
1.2.4.1	1239	1	49.200.504,59	342.275.528,32	-293.075.023,73
1.2.4.1	1255	1	32.469,09	294.135,05	-261.665,96
1.2.4.1	1207	1	131.441,44	212.494,97	-81.053,53
1.2.4.1	1254	3	7.580,95	49.686,52	-42.105,57
1.2.4.1	1254	1	35.419,01	73.648,22	-38.229,21
<b>1.2.4.1</b>	<b>Totale</b>		<b>49.407.415,08</b>	<b>342.905.493,08</b>	<b>-293.498.078,00</b>
1.2.4.2	1260	1	61.204,22	512.191,96	-450.987,74
1.2.4.2	1301	1	505,09	20.695,63	-20.190,54
<b>1.2.4.2</b>	<b>Totale</b>		<b>61.709,31</b>	<b>532.887,59</b>	<b>-471.178,28</b>
1.2.5.1	1242	1	101.538,97	970.029,36	-868.490,39
1.2.5.1	1250	1	53.652,65	306.025,89	-252.373,24
1.2.5.1	1242	4	22.298,96	122.257,69	-99.958,73
1.2.5.1	1242	2	99.514,72	194.773,93	-95.259,21
1.2.5.1	1251	1	0,00	67.549,73	-67.549,73
1.2.5.1	1242	5	8.809,79	21.513,15	-12.703,36
<b>1.2.5.1</b>	<b>Totale</b>		<b>285.815,09</b>	<b>1.682.149,75</b>	<b>-1.396.334,66</b>
1.2.5.2	1265	1	23.513,45	1.476.518,58	-1.453.005,13
1.2.5.2	1253	2	505.082,27	600.240,25	-95.157,98
1.2.5.2	1253	7	61.519,10	147.147,45	-85.628,35
1.2.5.2	1253	6	97.184,62	162.289,68	-65.105,06
1.2.5.2	1253	5	57.883,90	67.070,27	-9.186,37
<b>1.2.5.2</b>	<b>Totale</b>		<b>745.183,34</b>	<b>2.453.266,23</b>	<b>-1.708.082,89</b>
<b>TOTALE TITOLO I</b>			<b>17.838.531.127,85</b>	<b>25.722.459.851,81</b>	<b>-7.883.928.723,96</b>
2.1.1.1	2065	1	1.892.129,61	62.675.714,55	-60.783.584,94
2.1.1.1	2054	1	7.875.902,01	60.432.109,91	-52.556.207,90
2.1.1.1	2065	2	4.444.863,04	20.287.127,32	-15.842.264,28
2.1.1.1	3321	1	43.393.254,50	47.953.743,39	-4.560.488,89
2.1.1.1	2009	1	441.982,86	3.097.215,74	-2.655.232,88
2.1.1.1	3324	1	669.568,46	2.331.988,48	-1.662.420,02
2.1.1.1	2314	1	52,53	920.217,10	-920.164,57
2.1.1.1	2015	1	804,02	346.881,74	-346.077,72
2.1.1.1	2225	1	737.052,81	837.161,34	-100.108,53
2.1.1.1	3467	1	23,87	64.930,81	-64.906,94

Tipologia	Capitolo	Articolo	Versamenti residui 2015	Totale da versare 2014	Versamenti netti 2014
2.1.1.1	2003	1	1.133,53	57.334,07	-56.200,54
2.1.1.1	2008	1	1.103,00	30.506,24	-29.403,24
2.1.1.1	2055	1	495,00	20.452,79	-19.957,79
2.1.1.1	2001	1	3.015,11	22.116,43	-19.101,32
2.1.1.1	2056	1	0,00	9.479,90	-9.479,90
2.1.1.1	2005	1	779,42	10.017,10	-9.237,68
2.1.1.1	2007	1	8,86	220,27	-211,41
2.1.1.1	2456	1	0,00	78,10	-78,10
2.1.1.1	2449	1	0,00	5,13	-5,13
<b>2.1.1.1</b>	<b>Totale</b>		<b>59.462.168,63</b>	<b>199.097.300,41</b>	<b>-139.635.131,78</b>
2.1.2.1	3301	1	155.503,40	3.336.048,20	-3.180.544,80
2.1.2.1	2101	1	27.604,33	2.579.883,70	-2.552.279,37
2.1.2.1	3553	1	449.771,94	963.194,64	-513.422,70
2.1.2.1	2406	1	62,09	444.557,28	-444.495,19
2.1.2.1	2405	1	3.322,05	186.813,39	-183.491,34
2.1.2.1	2311	1	3.182,28	174.012,34	-170.830,06
2.1.2.1	3306	1	0,00	36.915,63	-36.915,63
2.1.2.1	3702	1	0,00	6.531,96	-6.531,96
2.1.2.1	2320	1	0,42	2.437,84	-2.437,42
2.1.2.1	2408	1	0,00	1.663,60	-1.663,60
2.1.2.1	3526	1	0,00	1.246,97	-1.246,97
2.1.2.1	3552	1	42,90	1.093,63	-1.050,73
2.1.2.1	3565	1	0,00	64,31	-64,31
<b>2.1.2.1</b>	<b>Totale</b>		<b>639.489,41</b>	<b>7.734.463,49</b>	<b>-7.094.974,08</b>
2.1.2.2	2454	12	0,00	3.347.087,57	-3.347.087,57
2.1.2.2	3518	19	1.128.035,87	3.324.293,28	-2.196.257,41
2.1.2.2	2324	1	749.692,91	2.911.421,28	-2.161.728,37
2.1.2.2	2584	1	788.544,92	2.171.919,48	-1.383.374,56
2.1.2.2	2413	1	386,64	90.724,21	-90.337,57
2.1.2.2	3406	1	0,00	66.600,80	-66.600,80
2.1.2.2	3408	3	0,00	31.451,23	-31.451,23
2.1.2.2	2413	3	32.057,35	60.471,30	-28.413,95
2.1.2.2	2413	5	34.188,75	52.141,62	-17.952,87
2.1.2.2	2582	14	33.195,75	36.470,16	-3.274,41
2.1.2.2	3408	1	0,00	430,38	-430,38
2.1.2.2	3558	1	0,00	106,94	-106,94
2.1.2.2	2323	1	0,00	0,15	-0,15
<b>2.1.2.2</b>	<b>Totale</b>		<b>2.766.102,19</b>	<b>12.093.118,40</b>	<b>-9.327.016,21</b>
2.1.2.3	3342	12	40.475.980,70	382.145.742,02	-341.669.761,32
2.1.2.3	2650	1	953.544,78	7.408.940,33	-6.455.395,55
2.1.2.3	2226	2	1.038.337,98	1.072.535,96	-34.197,98

DECISIONE SUL RENDICONTO GENERALE DELLO STATO

Tipologia	Capitolo	Articolo	Versamenti residui 2015	Totale da versare 2014	Versamenti netti 2014
2.1.2.3	2226	1	551.049,41	560.973,53	-9.924,12
2.1.2.3	3342	1	202,94	3.287,61	-3.084,67
2.1.2.3	2582	20	107.662,27	109.535,69	-1.873,42
2.1.2.3	3525	1	0,00	259,65	-259,65
2.1.2.3	3350	1	0,00	26,80	-26,80
2.1.2.3	3342	14	0,00	23,76	-23,76
<b>2.1.2.3</b>	<b>Totale</b>		<b>43.126.778,08</b>	<b>391.301.325,35</b>	<b>-348.174.547,27</b>
2.1.3.2	2612	4	4.219.922,91	54.879.972,33	-50.660.049,42
2.1.3.2	2604	1	2.648,23	27.535.657,23	-27.533.009,00
2.1.3.2	2608	1	292.587,91	20.473.330,03	-20.180.742,12
2.1.3.2	2601	1	2.433.074,54	18.093.309,83	-15.660.235,29
2.1.3.2	2612	1	206.747,35	3.838.832,97	-3.632.085,62
2.1.3.2	2612	8	95.165,69	1.859.782,68	-1.764.616,99
2.1.3.2	2614	1	812,09	1.236.249,29	-1.235.437,20
2.1.3.2	2612	2	52.270,43	1.246.128,33	-1.193.857,90
2.1.3.2	2612	3	74.470,07	1.093.587,04	-1.019.116,97
2.1.3.2	2609	1	0,00	858.419,47	-858.419,47
2.1.3.2	2616	1	3.015,94	724.947,63	-721.931,69
2.1.3.2	2608	2	1.116,10	649.851,54	-648.735,44
2.1.3.2	2607	1	306.388,79	652.354,93	-345.966,14
2.1.3.2	2616	2	13.753,50	156.473,35	-142.719,85
2.1.3.2	2610	1	0,00	102.678,95	-102.678,95
2.1.3.2	2603	1	257,20	65.684,71	-65.427,51
2.1.3.2	2612	7	0,00	35.006,13	-35.006,13
2.1.3.2	2617	1	1.274,76	29.846,74	-28.571,98
2.1.3.2	2612	5	2.035,40	29.698,95	-27.663,55
2.1.3.2	2612	6	0,00	24.907,09	-24.907,09
2.1.3.2	2602	1	0,96	21.708,33	-21.707,37
2.1.3.2	2603	2	140,57	16.050,85	-15.910,28
2.1.3.2	2611	1	0,00	2.963,18	-2.963,18
2.1.3.2	2647	1	1.367,75	1.373,95	-6,20
<b>2.1.3.2</b>	<b>Totale</b>		<b>7.707.050,19</b>	<b>133.628.815,53</b>	<b>-125.921.765,34</b>
2.1.3.3	3210	7	1.699.851,29	13.901.452,50	-12.201.601,21
2.1.3.3	3210	6	11.874.940,63	18.107.601,56	-6.232.660,93
2.1.3.3	3210	13	16.172,40	2.375.915,35	-2.359.742,95
2.1.3.3	3210	12	55.280,73	126.879,76	-71.599,03
2.1.3.3	3270	1	0,00	9.802,84	-9.802,84
2.1.3.3	3222	1	0,00	441,84	-441,84
<b>2.1.3.3</b>	<b>Totale</b>		<b>13.646.245,05</b>	<b>34.522.093,85</b>	<b>-20.875.848,80</b>
2.1.3.4	2954	1	0,00	150,30	-150,30
<b>2.1.3.4</b>	<b>Totale</b>		<b>0,00</b>	<b>150,30</b>	<b>-150,30</b>

Tipologia	Capitolo	Articolo	Versamenti residui 2015	Totale da versare 2014	Versamenti netti 2014
2.1.3.6	2653	1	199,10	13.699,79	-13.500,69
<b>2.1.3.6</b>	<b>Totale</b>		<b>199,10</b>	<b>13.699,79</b>	<b>-13.500,69</b>
2.1.5.1	2301	1	61.489.427,74	143.577.659,49	-82.088.231,75
2.1.5.1	3313	2	50.976.424,12	66.150.125,76	-15.173.701,64
2.1.5.1	3312	5	2.847.967,79	14.540.671,55	-11.692.703,76
2.1.5.1	3313	3	22.108.470,50	23.224.778,79	-1.116.308,29
2.1.5.1	2308	1	1.894.216,77	2.869.738,83	-975.522,06
2.1.5.1	2370	1	56.778,97	624.760,49	-567.981,52
2.1.5.1	2303	1	206.427,68	592.476,30	-386.048,62
2.1.5.1	2351	1	2.039,75	372.281,90	-370.242,15
2.1.5.1	3313	5	168.526,62	536.050,65	-367.524,03
2.1.5.1	2331	1	7.836,95	307.047,41	-299.210,46
2.1.5.1	2306	1	87.132,33	342.258,64	-255.126,31
2.1.5.1	2309	1	7.202.165,40	7.313.730,32	-111.564,92
2.1.5.1	3312	1	141,58	91.019,36	-90.877,78
2.1.5.1	3312	8	6.240,81	94.790,03	-88.549,22
2.1.5.1	2304	1	15.812,20	96.830,56	-81.018,36
2.1.5.1	3312	13	0,00	74.766,34	-74.766,34
2.1.5.1	2523	1	0,00	54.243,10	-54.243,10
2.1.5.1	2386	1	17,67	31.834,64	-31.816,97
2.1.5.1	3312	10	0,00	17.933,35	-17.933,35
2.1.5.1	2522	1	0,00	12.335,95	-12.335,95
2.1.5.1	2524	1	0,00	6.737,90	-6.737,90
<b>2.1.5.1</b>	<b>Totale</b>		<b>147.069.626,88</b>	<b>260.932.071,36</b>	<b>-113.862.444,48</b>
2.1.5.2	3322	2	0,00	9.981,14	-9.981,14
<b>2.1.5.2</b>	<b>Totale</b>		<b>0,00</b>	<b>9.981,14</b>	<b>-9.981,14</b>
2.1.5.3	2573	7	2.672.790,97	12.049.589,33	-9.376.798,36
2.1.5.3	3592	14	37.055,50	9.361.451,84	-9.324.396,34
2.1.5.3	2573	4	1.816.596,06	6.101.408,17	-4.284.812,11
2.1.5.3	2439	7	766,88	2.422.181,08	-2.421.414,20
2.1.5.3	2440	1	857,71	1.315.790,69	-1.314.932,98
2.1.5.3	3319	1	0,00	994.654,91	-994.654,91
2.1.5.3	2462	1	1.799,19	556.233,92	-554.434,73
2.1.5.3	3319	3	0,00	318.156,66	-318.156,66
2.1.5.3	3592	24	16.661,08	304.187,19	-287.526,11
2.1.5.3	2454	4	164.796,40	448.048,29	-283.251,89
2.1.5.3	2573	12	19.263,00	95.128,05	-75.865,05
2.1.5.3	2439	13	0,00	70.614,47	-70.614,47
2.1.5.3	3319	6	706,14	67.984,94	-67.278,80
2.1.5.3	2474	1	3.967,61	63.003,99	-59.036,38
2.1.5.3	2439	4	6.941,63	62.568,84	-55.627,21

## DECISIONE SUL RENDICONTO GENERALE DELLO STATO

Tipologia	Capitolo	Articolo	Versamenti residui 2015	Totale da versare 2014	Versamenti netti 2014
2.1.5.3	2307	1	2.513,91	29.592,24	-27.078,33
2.1.5.3	2582	22	26,23	16.751,43	-16.725,20
2.1.5.3	2582	23	2.744,40	18.971,36	-16.226,96
2.1.5.3	3319	5	0,00	6.752,98	-6.752,98
2.1.5.3	3319	8	7.817,84	13.295,75	-5.477,91
2.1.5.3	2402	1	0,00	1.912,91	-1.912,91
2.1.5.3	3319	4	0,00	82,26	-82,26
2.1.5.3	3319	7	0,00	68,17	-68,17
<b>2.1.5.3</b>	<b>Totale</b>		<b>4.755.304,55</b>	<b>34.318.429,47</b>	<b>-29.563.124,92</b>
2.1.7.1	3347	1	214,28	17.961,48	-17.747,20
<b>2.1.7.1</b>	<b>Totale</b>		<b>214,28</b>	<b>17.961,48</b>	<b>-17.747,20</b>
2.1.7.2	3791	1	0,00	20.195.311,00	-20.195.311,00
2.1.7.2	3530	1	433.319,01	5.076.011,49	-4.642.692,48
2.1.7.2	2319	1	3.478.199,46	6.398.543,67	-2.920.344,21
2.1.7.2	3670	1	313.311,83	2.315.736,46	-2.002.424,63
2.1.7.2	3522	1	224.803,85	849.909,70	-625.105,85
2.1.7.2	3524	1	1.152,55	596.681,95	-595.529,40
2.1.7.2	3302	1	6.744.487,38	7.314.211,43	-569.724,05
2.1.7.2	3663	1	5.967,75	368.828,42	-362.860,67
2.1.7.2	3658	1	0,00	258.263,01	-258.263,01
2.1.7.2	3674	1	19,91	208.973,22	-208.953,31
2.1.7.2	3590	1	22.548,12	197.983,87	-175.435,75
2.1.7.2	3580	1	36.156,61	202.124,33	-165.967,72
2.1.7.2	3570	1	96.928,26	197.740,91	-100.812,65
2.1.7.2	3701	1	12,69	99.612,36	-99.599,67
2.1.7.2	3305	1	379,30	24.734,35	-24.355,05
2.1.7.2	3310	1	4.432,58	15.495,21	-11.062,63
2.1.7.2	3375	1	354,88	10.026,97	-9.672,09
2.1.7.2	3455	1	913,20	9.712,28	-8.799,08
2.1.7.2	3423	2	34.672,53	38.052,04	-3.379,51
2.1.7.2	3708	1	2.824,30	6.118,37	-3.294,07
2.1.7.2	3431	1	70,28	2.518,40	-2.448,12
2.1.7.2	3464	1	0,89	2.148,19	-2.147,30
2.1.7.2	3481	1	23,04	1.074,11	-1.051,07
2.1.7.2	3310	2	0,00	957,54	-957,54
2.1.7.2	3530	3	36.017,28	36.893,00	-875,72
2.1.7.2	3548	1	423,32	946,30	-522,98
2.1.7.2	3662	1	0,00	494,11	-494,11
2.1.7.2	3620	1	227.189,63	227.189,85	-0,22
<b>2.1.7.2</b>	<b>Totale</b>		<b>11.664.208,65</b>	<b>44.656.292,54</b>	<b>-32.992.083,89</b>
2.1.7.3	3563	5	1.667,35	42.923.476,29	-42.921.808,94



Tipologia	Capitolo	Articolo	Versamenti residui 2015	Totale da versare 2014	Versamenti netti 2014
2.1.7.3	3410	1	2.413.651,25	17.731.658,19	-15.318.006,94
2.1.7.3	3592	2	203.648,81	1.818.854,08	-1.615.205,27
2.1.7.3	3592	1	0,00	449.640,51	-449.640,51
2.1.7.3	2573	1	0,00	17.651,08	-17.651,08
2.1.7.3	2454	2	23,19	2.390,99	-2.367,80
2.1.7.3	2592	3	0,00	826,40	-826,40
2.1.7.3	2573	33	0,00	560,30	-560,30
2.1.7.3	3750	1	0,00	45,25	-45,25
2.1.7.3	3748	1	0,00	25,06	-25,06
2.1.7.3	2573	2	0,00	23,02	-23,02
2.1.7.3	2454	6	0,00	22,04	-22,04
2.1.7.3	<b>Totale</b>		<b>2.618.990,60</b>	<b>62.945.173,21</b>	<b>-60.326.182,61</b>
2.1.8.1	2532	1	1.344.934.556,10	1.528.142.162,08	-183.207.605,98
2.1.8.1	<b>Totale</b>		<b>1.344.934.556,10</b>	<b>1.528.142.162,08</b>	<b>-183.207.605,98</b>
2.2.1.2	3336	1	489,35	1.737.374,72	-1.736.885,37
2.2.1.2	<b>Totale</b>		<b>489,35</b>	<b>1.737.374,72</b>	<b>-1.736.885,37</b>
<b>TOTALE TITOLO II</b>			<b>1.638.391.423,06</b>	<b>2.711.150.413,12</b>	<b>-1.072.758.990,06</b>
3.2.1.2	4004	1	19.685,63	59.462,08	-39.776,45
3.2.1.2	4012	1	121,60	4.309,24	-4.187,64
3.2.1.2	4005	1	0,00	2.043,20	-2.043,20
3.2.1.2	<b>Totale</b>		<b>19.807,23</b>	<b>65.814,52</b>	<b>-46.007,29</b>
3.2.2.2	4850	1	0,00	4.450,10	-4.450,10
3.2.2.2	<b>Totale</b>		<b>0,00</b>	<b>4.450,10</b>	<b>-4.450,10</b>
<b>TOTALE TITOLO III</b>			<b>19.807,23</b>	<b>70.264,62</b>	<b>-50.457,39</b>
<b>ENTRATE FINALI</b>			<b>19.476.942.358,14</b>	<b>28.433.680.529,55</b>	<b>-8.956.738.171,41</b>



**ALLEGATO I**  
**(BILANCIO DELLO STATO: CONTI ALLEGATI)**



## CONTI ALLEGATI

*(in euro)***1. - Conto consuntivo degli Archivi notarili**

## Titolo I - Entrate e spese correnti

Entrate riscosse	(+)	372.663.025,59
Somme pagate	(-)	318.375.392,57
Differenza	(+)	54.287.633,02

## Titolo II - Entrate e spese in conto capitale

Entrate riscosse	(+)	20.711,00
Somme pagate	(-)	12.728.398,45
Differenza	(-)	12.707.867,45
Differenza complessiva	(+)	41.579.945,57

**2. - Conto consuntivo della Cassa delle Ammende**

Consistenza di cassa al 31.12.2014	48.237.214,12
------------------------------------	---------------

## Titolo I - Entrate e spese correnti

Entrate	(+)	13.803.697,47
Spese	(-)	9.228.139,00
Differenza	(+)	4.575.558,47

## Titolo II - Entrate e spese in conto capitale

Entrate	(+)	479.947,20
Spese	(-)	0,00
Differenza	(+)	479.947,20

Differenza complessiva	(+)	5.055.505,67
------------------------	-----	--------------

Consistenza di cassa al 31.12.2015	53.292.719,79
------------------------------------	---------------

**3. - Conto consuntivo dell'Istituto Agronomico per l'Oltremare**COMPETENZA:

## Titolo I - Entrate e spese correnti

Entrate accertate	(+)	3.768.286,91
Spese impegnate	(-)	3.768.286,91
Differenza	(+)	0,00

## Titolo II - Entrate e spese in conto capitale

Entrate accertate	(+)	0,00
Spese impegnate	(-)	0,00
Differenza	(+)	0,00
Differenza complessiva	(+)	0,00

RESIDUI:Attivi:

Somme rimaste da riscuotere in conto dell'esercizio 2015	99.802,00
Somme rimaste da riscuotere in conto degli esercizi precedenti	87.725,00
Totale residui attivi al 31 dicembre 2015	187.527,00

Passivi:

Somme rimaste da pagare in conto dell'esercizio 2015	1.793.270,07
Somme rimaste da pagare in conto degli esercizi precedenti	3.971.539,68
Totale dei residui passivi al 31 dicembre 2015	5.764.809,75

CASSA:Entrate

## Titolo I

Entrate correnti	(+)	3.738.872,91
------------------	-----	--------------

## Titolo II

Entrate in conto capitale	(+)	0,00
---------------------------	-----	------

Totale	(+)	3.738.872,91
--------	-----	--------------

Spese

## Titolo I

Spese correnti	(-)	4.830.559,17
----------------	-----	--------------

## Titolo II

Spese in conto capitale	(-)	0,00
-------------------------	-----	------

Totale	(-)	4.830.559,17
--------	-----	--------------

Differenza	(-)	1.091.686,26
------------	-----	--------------

**4 - Conto consuntivo del Fondo edifici di culto:**COMPETENZA

## Titolo I - Entrate e spese correnti

Entrate accertate	(+)	5.941.559,13
-------------------	-----	--------------

Spese impegnate	(-)	915.138,18
-----------------	-----	------------

Differenza	(+)	5.026.420,95
------------	-----	--------------

## Titolo II - Entrate e spese in conto capitale

Entrate accertate	(+)	5.095.009,24
-------------------	-----	--------------

Spese impegnate	(-)	16.133.637,98
-----------------	-----	---------------

Differenza	(-)	11.038.628,74
------------	-----	---------------

Differenza complessiva	(-)	6.012.207,79
------------------------	-----	--------------

DECISIONE SUL RENDICONTO GENERALE DELLO STATO

RESIDUI:

Attivi:

Somme rimaste da riscuotere e da versare in conto dell'esercizio 2015	762.444,62
Somme rimaste da riscuotere e da versare in conto degli esercizi precedenti	743.144,54
Totale residui attivi al 31 dicembre 2015	1.505.589,16

Passivi:

Somme rimaste da pagare in conto dell'esercizio 2015	14.553.314,99
Somme rimaste da pagare in conto degli esercizi precedenti	1.962.601,79
Totale dei residui passivi al 31 dicembre 2015	16.515.916,78

CASSA:

Entrate

Titolo I

Entrate correnti	(+)	6.707.264,78
------------------	-----	--------------

Titolo II

Entrate in conto capitale	(+)	5.183.238,70
---------------------------	-----	--------------

Totale	(+)	11.890.503,48
--------	-----	---------------

Spese

Titolo I

Spese correnti	(-)	930.530,09
----------------	-----	------------

Titolo II

Spese in conto capitale	(-)	7.162.549,68
-------------------------	-----	--------------

Totale	(-)	8.093.079,77
--------	-----	--------------

Differenza	(+)	3.797.423,71
------------	-----	--------------



## ALLEGATO L



	Unità di voto	RESIDUI	COMPETENZA	CASSA
	<b>MINISTERO DELL'ECONOMIA E DELLE FINANZE</b>			
	24 Servizi istituzionali e generali delle amministrazioni pubbliche (32)			
	<b>24.3 Servizi e affari generali per le amministrazioni di competenza (32.3)</b>			
	FUNZIONAMENTO DIPARTIMENTO DELL'AMMINISTRAZIONE GENERALE DEL PERSONALE E DEI SERVIZI	-	-	-
1248	SPESE PER ACQUISTO DI BENI E SERVIZI	-	-	+124.389,75
	<b>TOTALE Cap.</b>	-	-	<b>+124.389,75</b>
	<b>TOTALE AMMINISTRAZIONE</b>	-	-	-
	<b>MINISTERO DELLO SVILUPPO ECONOMICO</b>			
	1 Competitività e sviluppo delle imprese (11)			
	<b>1.1 Promozione e attuazione di politiche di sviluppo, competitività e innovazione, di responsabilità sociale d'impresa e movimento cooperativo (11.5)</b>			
	FUNZIONAMENTO DIREZIONE GENERALE PER LA POLITICA INDUSTRIALE, LA COMPETITIVITA' E LE PICCOLE E MEDIE IMPRESE	-	-	-
2101	COMPETENZE FISSE E ACCESSORIE AL NETTO DELL'IMPOSTA REGIONALE SULLE ATTIVITA' PRODUTTIVE PER IL PERSONALE DELLE STAZIONI SPERIMENTALI	-	+910,59	+910,59
2234	ELABORAZIONE, ANALISI E STUDIO NEI SETTORI DELLE ATTIVITA' PRODUTTIVE - COMPRESSE LE SPESE DI FUNZIONAMENTO DEL NUCLEO DI ESPERTI PER LA POLITICA INDUSTRIALE E DELLA RELATIVA STRUTTURA DI SUPPORTO - E COORDINAMENTO DEGLI INTERVENTI NEI SETTORI AERONAUTICO ED ELETTRONICO.	-	-	+6.675,14
	7 Ricerca e innovazione (17)			
	<b>7.3 Ricerca, innovazione, tecnologie e servizi per lo sviluppo delle comunicazioni e della società dell'informazione (17.18)</b>			
	FUNZIONAMENTO ISTITUTO SUPERIORE DELLE COMUNICAZIONI E DELLE TECNOLOGIE DELL'INFORMAZIONE	-	+161.257,79	-
4304	COMPETENZE FISSE E ACCESSORIE AL PERSONALE AL NETTO DELL'IMPOSTA REGIONALE SULLE ATTIVITA' PRODUTTIVE	-	+216.704,14	+216.704,14
4314	SOMME DOVUTE A TITOLO DI IMPOSTA REGIONALE SULLE ATTIVITA' PRODUTTIVE SULLE RETRIBUZIONI CORRISPOSTE AI DIPENDENTI	-	+9.906,76	+9.906,76
	<b>TOTALE Cap.</b>	-	<b>+227.521,49</b>	<b>+234.196,63</b>
	<b>TOTALE AMMINISTRAZIONE</b>	-	<b>+161.257,79</b>	-
	<b>MINISTERO DEL LAVORO E DELLE POLITICHE SOCIALI</b>			
	1 Politiche per il lavoro (26)			
	<b>1.8 Programmazione e coordinamento della vigilanza in materia di prevenzione e osservanza delle norme di legislazione sociale e del lavoro (26.9)</b>			
	FUNZIONAMENTO DIREZIONE GENERALE PER L'ATTIVITA' ISPETTIVA	-	-	-
2901	COMPETENZE FISSE E ACCESSORIE AL PERSONALE AL NETTO DELL'IMPOSTA REGIONALE SULLE ATTIVITA' PRODUTTIVE	-	+15.272,77	+15.272,77
	<b>1.11 Sistemi informativi per il lavoro e servizi di comunicazione istituzionale in materia di politiche del lavoro e politiche sociali (26.12)</b>			
	FUNZIONAMENTO DIREZIONE GENERALE DEI SISTEMI INFORMATIVI, DELL'INNOVAZIONE TECNOLOGICA E DELLA COMUNICAZIONE	-	+7.670,18	-
3061	COMPETENZE FISSE E ACCESSORIE AL PERSONALE AL NETTO DELL'IMPOSTA REGIONALE SULLE ATTIVITA' PRODUTTIVE	-	+42.694,49	+42.694,49
3065	SOMME DOVUTE A TITOLO DI IMPOSTA REGIONALE SULLE ATTIVITA' PRODUTTIVE SULLE RETRIBUZIONI CORRISPOSTE AI DIPENDENTI	-	+4.893,15	+4.893,15
	<b>TOTALE Cap.</b>	-	<b>+62.860,41</b>	<b>+62.860,41</b>
	<b>TOTALE AMMINISTRAZIONE</b>	-	<b>+7.670,18</b>	-
	<b>MINISTERO DELLA GIUSTIZIA</b>			
	1 Giustizia (6)			
	<b>1.2 Giustizia civile e penale (6.2)</b>			
	FUNZIONAMENTO DIPARTIMENTO DEGLI AFFARI DI GIUSTIZIA	-	+1.079.353,91	-
1201	STIPENDI ED ALTRI ASSEGNI FISSI AL PERSONALE DELLA MAGISTRATURA IN SERVIZIO PRESSO L'AMMINISTRAZIONE CENTRALE AL NETTO DELL'IMPOSTA	-	+420.685,89	+420.685,89

DECISIONE SUL RENDICONTO GENERALE DELLO STATO

	Unità di voto	RESIDUI	COMPETENZA	CASSA
	REGIONALE SULLE ATTIVITA' PRODUTTIVE E DEGLI ONERI SOCIALI A CARICO DELL'AMMINISTRAZIONE.			
1208	ONERI SOCIALI A CARICO DELL'AMMINISTRAZIONE SULLE RETRIBUZIONI CORRISPOSTE AI DIPENDENTI	-	+115.602,85	+115.602,85
	FUNZIONAMENTO <i>DIPARTIMENTO DELL'ORGANIZZAZIONE GIUDIZIARIA, DEL PERSONALE E DEI SERVIZI</i>			
1400	STIPENDI ED ALTRI ASSEGNI FISSI AL PERSONALE DELLA MAGISTRATURA GIUDIZIARIA AL NETTO DELL'IMPOSTA REGIONALE SULLE ATTIVITA' PRODUTTIVE E DEGLI ONERI SOCIALI A CARICO DELL'AMMINISTRAZIONE	-	+6.698.519,03	+6.698.519,03
1402	COMPETENZE FISSE E ACCESSORIE AL PERSONALE AL NETTO DELL'IMPOSTA REGIONALE SULLE ATTIVITA' PRODUTTIVE	-	+14.445.775,31	+14.402.963,46
1420	ONERI SOCIALI A CARICO DELL'AMMINISTRAZIONE SULLE RETRIBUZIONI CORRISPOSTE AI DIPENDENTI	-	+5.405.365,87	+1.056.022,87
1421	SOMME DOVUTE A TITOLO DI IMPOSTA REGIONALE SULLE ATTIVITA' PRODUTTIVE SULLE RETRIBUZIONI CORRISPOSTE AI DIPENDENTI	-	+6.473.886,04	+4.786.656,11
1460	SPECIALE ELARGIZIONE IN FAVORE DELLE FAMIGLIE DEI MAGISTRATI ORDINARI, DEI VICE PRETORI ONORARI, DEI GIUDICI POPOLARI DELLE CORTI DI ASSISE E DELLE CORTI DI ASSISE DI APPELLO, VITTIME DEL DOVERE. ASSEGNO VITALIZIO ED ALTRE PROVVIDENZE A FAVORE DELLE VITTIME DEL TERRORISMO E DELLA CRIMINALITA' ORGANIZZATA. CONCORSO NELLE SPESE FUNERARIE DEL PERSONALE MEDESIMO DECEDUTO IN SERVIZIO.	-	+366.528,70	+366.528,70
1.3	<b>Giustizia minorile (6.3)</b> FUNZIONAMENTO <i>DIPARTIMENTO PER LA GIUSTIZIA MINORILE</i>	-	-	-
2000	COMPETENZE FISSE E ACCESSORIE AL PERSONALE AL NETTO DELL'IMPOSTA REGIONALE SULLE ATTIVITA' PRODUTTIVE	-	+157.978,15	+157.977,65
	2 Servizi istituzionali e generali delle amministrazioni pubbliche (32)			
2.1	<b>Indirizzo politico (32.2)</b> FUNZIONAMENTO <i>GABINETTO E UFFICI DI DIRETTA COLLABORAZIONE ALL'OPERA DEL MINISTRO</i>	-	-	-
1001	STIPENDI ED ALTRI ASSEGNI FISSI AL MINISTRO E AI SOTTOSEGRETARI AL NETTO DELL'IMPOSTA REGIONALE SULLE ATTIVITA' PRODUTTIVE E DEGLI ONERI SOCIALI A CARICO DELL'AMMINISTRAZIONE.	-	+3.606,62	-
1005	COMPETENZE FISSE ED ACCESSORIE AL PERSONALE AL NETTO DELL'IRAP	-	+178.539,72	+178.539,72
1008	STIPENDI ED ALTRI ASSEGNI FISSI AL PERSONALE DELLA MAGISTRATURA IN SERVIZIO PRESSO L'AMMINISTRAZIONE CENTRALE AL NETTO DELL'IMPOSTA REGIONALE SULLE ATTIVITA' PRODUTTIVE E DEGLI ONERI SOCIALI A CARICO DELL'AMMINISTRAZIONE.	-	+40.789,31	+40.789,31
1018	ONERI SOCIALI A CARICO DELL'AMMINISTRAZIONE SULLE RETRIBUZIONI CORRISPOSTE AI MINISTRI E SOTTOSEGRETARI	-	+10.378,59	+10.378,59
1019	SOMME DOVUTE A TITOLO DI IMPOSTA REGIONALE SULLE ATTIVITA' PRODUTTIVE SULLE RETRIBUZIONI CORRISPOSTE AI DIPENDENTI	-	+1.647,59	+1.647,59
	<b>TOTALE Cap.</b>	-	<b>+34.319.303,67</b>	<b>+28.236.311,77</b>
	<b>TOTALE AMMINISTRAZIONE</b>	-	<b>+1.079.353,91</b>	-
	<b>MINISTERO DEGLI AFFARI ESTERI E DELLA COOPERAZIONE INTERNAZIONALE</b>			
	1 L'Italia in Europa e nel mondo (4)			
1.9	<b>Rappresentanza all'estero e servizi ai cittadini e alle imprese (4.13)</b> FUNZIONAMENTO <i>DIREZIONE GENERALE PER LE RISORSE E L'INNOVAZIONE</i>	-	-	-
1277	COMPETENZE FISSE E ACCESSORIE AL PERSONALE AL NETTO DELL'IMPOSTA REGIONALE SULLE ATTIVITA' PRODUTTIVE	-	+2.588.135,42	+2.588.135,42
1.10	<b>Coordinamento dell'Amministrazione in ambito internazionale (4.14)</b> FUNZIONAMENTO <i>SEGRETARIA GENERALE</i>	-	+275.455,95	-
1121	COMPETENZE FISSE E ACCESSORIE AL PERSONALE AL NETTO DELL'IMPOSTA REGIONALE SULLE ATTIVITA' PRODUTTIVE	-	+377.976,40	+377.976,40
	2 Servizi istituzionali e generali delle amministrazioni pubbliche (32)			
2.2	<b>Servizi e affari generali per le amministrazioni di competenza (32.3)</b> FUNZIONAMENTO <i>DIREZIONE GENERALE PER LE RISORSE E L'INNOVAZIONE</i>	-	-	-
1241	COMPETENZE FISSE E ACCESSORIE AL PERSONALE AL NETTO DELL'IMPOSTA REGIONALE SULLE ATTIVITA' PRODUTTIVE	-	+591.345,96	+591.345,96
	<b>TOTALE Cap.</b>	-	<b>+3.557.457,78</b>	<b>+3.557.457,78</b>
	<b>TOTALE AMMINISTRAZIONE</b>	-	<b>+275.455,95</b>	-
	<b>MINISTERO DELL'ISTRUZIONE, DELL'UNIVERSITA' E DELLA RICERCA</b>			

	Unità di voto	RESIDUI	COMPETENZA	CASSA
	<b>1 Istruzione scolastica (22)</b>			
	<b>1.2 Istruzione prescolastica (22.2)</b> FUNZIONAMENTO <i>DIPARTIMENTO PER LA PROGRAMMAZIONE E LA GESTIONE DELLE RISORSE UMANE, FINANZIARIE E STRUMENTALI</i>	+647,37	+884.271,59	-
1227	SPESE PER IL PERSONALE SUPPLENTE BREVE E SALTUARIO, AL NETTO DELL'IMPOSTA REGIONALE SULLE ATTIVITA' PRODUTTIVE	-	+200.905,72	-
2156	COMPETENZE FISSE E ACCESSORIE AL PERSONALE AL NETTO DELL'IMPOSTA REGIONALE SULLE ATTIVITA' PRODUTTIVE	+647,37	+707.241,26	+640.558,39
	<b>1.3 Istruzione primaria (22.11)</b> FUNZIONAMENTO <i>DIPARTIMENTO PER LA PROGRAMMAZIONE E LA GESTIONE DELLE RISORSE UMANE, FINANZIARIE E STRUMENTALI</i>	+6.466,79	+102.800.199,57	-
1228	SPESE PER IL PERSONALE SUPPLENTE BREVE E SALTUARIO, AL NETTO DELL'IMPOSTA REGIONALE SULLE ATTIVITA' PRODUTTIVE	-	+116.826,80	-
2154	COMPETENZE FISSE E ACCESSORIE AL PERSONALE AL NETTO DELL'IMPOSTA REGIONALE SULLE ATTIVITA' PRODUTTIVE	+6.466,79	+102.802.987,14	+102.718.846,99
	<b>1.4 Istruzione secondaria di primo grado (22.12)</b> FUNZIONAMENTO <i>DIPARTIMENTO PER LA PROGRAMMAZIONE E LA GESTIONE DELLE RISORSE UMANE, FINANZIARIE E STRUMENTALI</i>	+5.883,09	-	-
1229	SPESE PER IL PERSONALE SUPPLENTE BREVE E SALTUARIO, AL NETTO DELL'IMPOSTA REGIONALE SULLE ATTIVITA' PRODUTTIVE	-	+58.021,16	-
2155	COMPETENZE FISSE E ACCESSORIE AL PERSONALE AL NETTO DELL'IMPOSTA REGIONALE SULLE ATTIVITA' PRODUTTIVE	+5.883,09	-	-
	<b>1.5 Istruzione secondaria di secondo grado (22.13)</b> FUNZIONAMENTO <i>DIPARTIMENTO PER LA PROGRAMMAZIONE E LA GESTIONE DELLE RISORSE UMANE, FINANZIARIE E STRUMENTALI</i>	+20.044,31	+154.652.342,30	-
1230	SPESE PER IL PERSONALE SUPPLENTE BREVE E SALTUARIO, AL NETTO DELL'IMPOSTA REGIONALE SULLE ATTIVITA' PRODUTTIVE	-	+848.505,13	-
2149	COMPETENZE FISSE E ACCESSORIE AL PERSONALE AL NETTO DELL'IMPOSTA REGIONALE SULLE ATTIVITA' PRODUTTIVE	+20.044,31	+163.978.689,73	+163.921.904,45
	<b>1.12 Realizzazione degli indirizzi e delle politiche in ambito territoriale in materia di istruzione (22.16)</b> FUNZIONAMENTO <i>DIPARTIMENTO PER LA PROGRAMMAZIONE E LA GESTIONE DELLE RISORSE UMANE, FINANZIARIE E STRUMENTALI</i>	-	+320.349,78	-
2098	COMPETENZE FISSE E ACCESSORIE AL PERSONALE AL NETTO DELL'IMPOSTA REGIONALE SULLE ATTIVITA' PRODUTTIVE	+332,95	+4.687.022,83	+4.658.175,47
	<b>2 Istruzione universitaria e formazione post-universitaria (23)</b>			
	<b>2.2 Istituti di alta cultura (23.2)</b> FUNZIONAMENTO <i>DIPARTIMENTO PER LA FORMAZIONE SUPERIORE E PER LA RICERCA</i>	-	-	-
1603	COMPETENZE FISSE E ACCESSORIE AL PERSONALE AL NETTO DELL'IMPOSTA REGIONALE SULLE ATTIVITA' PRODUTTIVE	-	+1.368.516,21	+1.352.692,19
	<b>TOTALE Cap.</b>	<b>+33.374,51</b>	<b>+274.768.715,98</b>	<b>+273.292.177,49</b>
	<b>TOTALE AMMINISTRAZIONE</b>	<b>+33.041,56</b>	<b>+258.657.163,24</b>	<b>-</b>
	<b>MINISTERO DELL'INTERNO</b>			
	<b>4 Soccorso civile (8)</b>			
	<b>4.2 Prevenzione dal rischio e soccorso pubblico (8.3)</b> FUNZIONAMENTO <i>DIPARTIMENTO DEI VIGILI DEL FUOCO, DEL SOCCORSO PUBBLICO E DELLA DIFESA CIVILE</i>	-	-	-
1802	COMPETENZE FISSE ED ACCESSORIE AL PERSONALE VOLONTARIO DEL CORPO NAZIONALE DEI VIGILI DEL FUOCO AL NETTO DELL'IMPOSTA REGIONALE SULLE ATTIVITA' PRODUTTIVE	-	+1.903.838,44	+1.860.700,00
	<b>TOTALE Cap.</b>	<b>-</b>	<b>+1.903.838,44</b>	<b>+1.860.700,00</b>
	<b>TOTALE AMMINISTRAZIONE</b>	<b>-</b>	<b>-</b>	<b>-</b>
	<b>MINISTERO DELLE INFRASTRUTTURE E DEI TRASPORTI</b>			
	<b>1 Infrastrutture pubbliche e logistica (14)</b>			
	<b>1.2 Sistemi stradali, autostradali ed intermodali (14.11)</b> FUNZIONAMENTO <i>DIPARTIMENTO PER LE INFRASTRUTTURE, I SISTEMI INFORMATIVI E STATISTICI</i>	+1.601,72	-	-

DECISIONE SUL RENDICONTO GENERALE DELLO STATO

	Unità di voto	RESIDUI	COMPETENZA	CASSA
1583	COMPETENZE FISSE E ACCESSORIE AL PERSONALE AL NETTO DELL'IMPOSTA REGIONALE SULLE ATTIVITA' PRODUTTIVE	-	+1.739.010,03	+1.738.405,90
	INVESTIMENTI DIPARTIMENTO PER LE INFRASTRUTTURE, I SISTEMI INFORMATIVI E STATISTICI			
7490	CONTRIBUTI TRENTACINQUENNALI A FAVORE DI ENTI LOCALI, PER L'ESECUZIONE DI OPERE STRADALI	+3.632,24	+2.983,98	+6.616,22
	<b>1.6 Sicurezza, vigilanza e regolamentazione in materia di opere pubbliche e delle costruzioni (14.9)</b>			
	FUNZIONAMENTO			
	CONSIGLIO SUPERIORE DEI LAVORI PUBBLICI			
2920	COMPETENZE FISSE E ACCESSORIE AL PERSONALE AL NETTO DELL'IMPOSTA REGIONALE SULLE ATTIVITA' PRODUTTIVE	-	+395.667,61	+395.667,61
2927	SOMME DOVUTE A TITOLO DI IMPOSTA REGIONALE SULLE ATTIVITA' PRODUTTIVE SULLE RETRIBUZIONI CORRISPOSTE AI DIPENDENTI	-	+24.469,81	+24.469,81
	<b>1.7 Opere strategiche, edilizia statale ed interventi speciali e per pubbliche calamita' (14.10)</b>			
	FUNZIONAMENTO			
	DIPARTIMENTO PER LE INFRASTRUTTURE, I SISTEMI INFORMATIVI E STATISTICI			
1178	COMPETENZE FISSE E ACCESSORIE AL PERSONALE AL NETTO DELL'IMPOSTA REGIONALE SULLE ATTIVITA' PRODUTTIVE	-	+4.878.581,88	+4.877.838,86
1187	SOMME DOVUTE A TITOLO DI IMPOSTA REGIONALE SULLE ATTIVITA' PRODUTTIVE SULLE RETRIBUZIONI CORRISPOSTE AI DIPENDENTI	-	+66.611,73	+66.560,87
	INVESTIMENTI DIPARTIMENTO PER LE INFRASTRUTTURE, I SISTEMI INFORMATIVI E STATISTICI			
7629	CONTRIBUTI TRENTACINQUENNALI PER L'ESECUZIONE DELLE OPERE RECANTI PROVVIDENZE PER IL COMUNE DI ROMA	-	+233.769,96	+233.769,96
	2 Diritto alla mobilita' e sviluppo dei sistemi di trasporto (13)			
	<b>2.6 Sviluppo e sicurezza della navigazione e del trasporto marittimo e per vie d'acqua interne (13.9)</b>			
	FUNZIONAMENTO			
	DIPARTIMENTO PER I TRASPORTI, LA NAVIGAZIONE, GLI AFFARI GENERALI ED IL PERSONALE			
1664	COMPETENZE FISSE E ACCESSORIE AL PERSONALE AL NETTO DELL'IMPOSTA REGIONALE SULLE ATTIVITA' PRODUTTIVE	-	+185.704,28	+185.704,28
	<b>2.7 Sviluppo e sicurezza della mobilita' locale (13.6)</b>			
	FUNZIONAMENTO			
	DIPARTIMENTO PER I TRASPORTI, LA NAVIGAZIONE, GLI AFFARI GENERALI ED IL PERSONALE			
1177	COMPETENZE FISSE E ACCESSORIE AL PERSONALE AL NETTO DELL'IMPOSTA REGIONALE SULLE ATTIVITA' PRODUTTIVE	-	+59.251,93	+59.251,93
1292	SOMME DOVUTE A TITOLO DI IMPOSTA REGIONALE SULLE ATTIVITA' PRODUTTIVE SULLE RETRIBUZIONI CORRISPOSTE AI DIPENDENTI	-	+4.191,79	+4.191,79
	INVESTIMENTI DIPARTIMENTO PER I TRASPORTI, LA NAVIGAZIONE, GLI AFFARI GENERALI ED IL PERSONALE			
7404	CONTRIBUTI PER CAPITALE ED INTERESSI DERIVANTI DALL'AMMORTAMENTO DEI MUTUI GARANTITI DALLO STATO CONTRATTI PER LA REALIZZAZIONE DI SISTEMI FERROVIARI PASSANTI, DI COLLEGAMENTI FERROVIARI CON AREE AEROPORTUALI, ESPOSITIVE ED UNIVERSITARIE, DI SISTEMI DI TRASPORTO RAPIDO DI MASSA E DI PROGRAMMI URBANI INTEGRATI.	-	+0,29	+0,29
7580	FONDO PER IL FINANZIAMENTO DEGLI INTERVENTI A FAVORE DELLA MOBILITA' CICLISTICA	-	+1.788.443,07	+1.064.443,14
	3 Casa e assetto urbanistico (19)			
	<b>3.1 Politiche abitative, urbane e territoriali (19.2)</b>			
	FUNZIONAMENTO			
	DIPARTIMENTO PER LE INFRASTRUTTURE, I SISTEMI INFORMATIVI E STATISTICI			
1580	COMPETENZE FISSE E ACCESSORIE AL PERSONALE AL NETTO DELL'IMPOSTA REGIONALE SULLE ATTIVITA' PRODUTTIVE	-	+337.759,81	+337.759,81
	INTERVENTI DIPARTIMENTO PER LE INFRASTRUTTURE, I SISTEMI INFORMATIVI E STATISTICI			
1701	CONTRIBUTI IN CONTO INTERESSI A FAVORE DI ISTITUTI, COOPERATIVE E COMUNI	-	-	+732.291,48
	<b>TOTALE Cap.</b>	<b>+3.632,24</b>	<b>+9.716.446,17</b>	<b>+9.726.971,95</b>
	<b>TOTALE AMMINISTRAZIONE</b>	<b>+1.601,72</b>	<b>-</b>	<b>-</b>
	<b>MINISTERO DELLA DIFESA</b>			
	1 Difesa e sicurezza del territorio (5)			

	Unità di voto	RESIDUI	COMPETENZA	CASSA
	<b>1.3</b> <b>Approntamento e impiego delle forze navali (5.3)</b> FUNZIONAMENTO <i>MARINA MILITARE</i>	-	-	-
4323	SOMME DOVUTE A TITOLO DI IMPOSTA REGIONALE SULLE ATTIVITA' PRODUTTIVE SULLE RETRIBUZIONI CORRISPOSTE AL PERSONALE CIVILE	-	+312.479,76	+309.341,80
	<b>1.5</b> <b>Interventi non direttamente connessi con l'operativita' dello strumento militare (5.5)</b> ONERI COMUNI DI PARTE CORRENTE <i>SEGRETARIATO GENERALE</i>	-	-	-
1389	ELARGIZIONI IN FAVORE DEI MILITARI VITTIME DEL DOVERE ED EQUIPARATI E DELLE VITTIME DEL TERRORISMO E DELLA CRIMINALITA' ORGANIZZATA E SUPERSTITI.	-	+2.123.083,90	+2.123.083,90
	<b>1.6</b> <b>Pianificazione generale delle Forze Armate e approvvigionamenti militari (5.6)</b> INVESTIMENTI <i>SEGRETARIATO GENERALE</i>	-	-	-
7121	SPESE PER LA COSTRUZIONE, L'ACQUISIZIONE, L'AMMODERNAMENTO, IL RINNOVAMENTO, LA TRASFORMAZIONE, LA MANUTENZIONE STRAORDINARIA DEI MEZZI, IMPIANTI, SISTEMI, APPARECCHIATURE, EQUIPAGGIAMENTI, ARMI, ARMAMENTI, MUNIZIONI E DEI MATERIALI E CONNESSE SCORTE, DOTAZIONI E PARTI DI RICAMBIO RELATIVI A TUTTI I SETTORI COSTITUENTI LA COMPONENTE NAVALE DELLE FORZE ARMATE, NONCHE' DEI REPARTI SPECIALI, DELLE INSTALLAZIONI DI TERRA DI SUPPORTO TECNICO, ADDESTRATIVO, OPERATIVO E LOGISTICO. SPESE PER STUDI, ESPERIENZE, RICERCA E SVILUPPO. SPESE PER L'ANTIFORTUNISTICA.	-	+599,70	+599,70
	<b>TOTALE Cap.</b>	-	<b>+2.436.163,36</b>	<b>+2.433.025,40</b>
	<b>TOTALE AMMINISTRAZIONE</b>	-	-	-
	<b>MINISTERO DELLE POLITICHE AGRICOLE ALIMENTARI E FORESTALI</b>			
	<i>I Agricoltura, politiche agroalimentari e pesca (9)</i>			
	<b>1.2</b> <b>Politiche europee ed internazionali e dello sviluppo rurale (9.2)</b> INVESTIMENTI <i>DIPARTIMENTO DELLE POLITICHE EUROPEE E INTERNAZIONALI E DELLO SVILUPPO RURALE</i>	-	-	-
7450	AMMORTAMENTO DEI MUTUI CONTRATTI DAGLI ENTI CONCESSIONARI DI OPERE PUBBLICHE DI RILEVANZA NAZIONALE PER L'ACCUMULO DI ACQUA A PREVALENTE SCOPO IRRIGUO E DI OPERE DI ADDUZIONE E DI RIPARTO IVI COMPRESI GLI INTERVENTI DI SISTEMAZIONE DEI TERRENI NECESSARI PER LA FUNZIONALITA' DELLE OPERE	-	+31.109,56	-
	<b>TOTALE Cap.</b>	-	<b>+31.109,56</b>	-
	<b>TOTALE AMMINISTRAZIONE</b>	-	-	-
	<b>MINISTERO DEI BENI E DELLE ATTIVITA' CULTURALI E DEL TURISMO</b>			
	<i>I Tutela e valorizzazione dei beni e attivita' culturali e paesaggistici (21)</i>			
	<b>1.2</b> <b>Sostegno, valorizzazione e tutela del settore dello spettacolo (21.2)</b> FUNZIONAMENTO <i>DIREZIONE GENERALE CINEMA</i>	-	-	-
6001	COMPETENZE FISSE E ACCESSORIE AL PERSONALE AL NETTO DELL'IMPOSTA REGIONALE SULLE ATTIVITA' PRODUTTIVE	-	+18.430,60	-
6005	SOMME DOVUTE A TITOLO DI IMPOSTA REGIONALE SULLE ATTIVITA' PRODUTTIVE SULLE RETRIBUZIONI CORRISPOSTE AI DIPENDENTI	-	+2.072,92	-
	FUNZIONAMENTO <i>DIREZIONE GENERALE SPETTACOLO</i>			
6501	COMPETENZE FISSE E ACCESSORIE AL PERSONALE AL NETTO DELL'IMPOSTA REGIONALE SULLE ATTIVITA' PRODUTTIVE	-	+109.201,29	+72.930,29
6505	SOMME DOVUTE A TITOLO DI IMPOSTA REGIONALE SULLE ATTIVITA' PRODUTTIVE SULLE RETRIBUZIONI CORRISPOSTE AI DIPENDENTI	-	+8.467,67	+5.984,67
	<b>1.6</b> <b>Tutela dei beni archeologici (21.6)</b> FUNZIONAMENTO <i>DIREZIONE GENERALE ARCHEOLOGIA</i>	-	+84.829.372,07	+79.287.749,69
4001	COMPETENZE FISSE E ACCESSORIE AL PERSONALE AL NETTO DELL'IMPOSTA REGIONALE SULLE ATTIVITA' PRODUTTIVE	-	+80.130.421,17	+79.390.841,41
4005	SOMME DOVUTE A TITOLO DI IMPOSTA REGIONALE SULLE ATTIVITA' PRODUTTIVE SULLE RETRIBUZIONI CORRISPOSTE AI DIPENDENTI	-	+5.257.195,43	+5.206.531,43
	<b>1.9</b> <b>Tutela e valorizzazione dei beni archivistici (21.9)</b> FUNZIONAMENTO <i>DIREZIONE GENERALE ARCHIVI</i>	-	-	-
3001	COMPETENZE FISSE E ACCESSORIE AL PERSONALE AL NETTO DELL'IMPOSTA REGIONALE SULLE ATTIVITA' PRODUTTIVE	-	+14.677,82	-
3005	SOMME DOVUTE A TITOLO DI IMPOSTA REGIONALE SULLE ATTIVITA' PRODUTTIVE SULLE RETRIBUZIONI CORRISPOSTE AI DIPENDENTI	-	+7.201,79	-

DECISIONE SUL RENDICONTO GENERALE DELLO STATO

	Unità di voto	RESIDUI	COMPETENZA	CASSA
	<b>1.10 Tutela e valorizzazione dei beni librari, promozione e sostegno del libro e dell'editoria (21.10)</b> FUNZIONAMENTO <i>DIREZIONE GENERALE BIBLIOTECHE E ISTITUTI CULTURALI</i>	-	+939.640,88	-
3501	COMPETENZE FISSE E ACCESSORIE AL PERSONALE AL NETTO DELL'IMPOSTA REGIONALE SULLE ATTIVITA' PRODUTTIVE	-	+1.152.247,23	+794.619,23
3505	SOMME DOVUTE A TITOLO DI IMPOSTA REGIONALE SULLE ATTIVITA' PRODUTTIVE SULLE RETRIBUZIONI CORRISPOSTE AI DIPENDENTI	-	+96.460,90	+71.985,90
	<b>1.12 Tutela delle belle arti e tutela e valorizzazione del paesaggio (21.12)</b> FUNZIONAMENTO <i>DIREZIONE GENERALE BELLE ARTI E PAESAGGIO</i>	-	+87.769.982,13	+66.628.038,22
4501	COMPETENZE FISSE E ACCESSORIE AL PERSONALE AL NETTO DELL'IMPOSTA REGIONALE SULLE ATTIVITA' PRODUTTIVE	-	+83.061.407,06	+82.381.814,06
4505	SOMME DOVUTE A TITOLO DI IMPOSTA REGIONALE SULLE ATTIVITA' PRODUTTIVE SULLE RETRIBUZIONI CORRISPOSTE AI DIPENDENTI	-	+5.395.216,80	+5.348.705,80
	<b>1.14 Coordinamento ed indirizzo per la salvaguardia del patrimonio culturale (21.14)</b> FUNZIONAMENTO <i>SEGRETARIATO GENERALE</i>	-	+1.203.670,46	+284.664,93
1187	COMPETENZE FISSE E ACCESSORIE AL PERSONALE AL NETTO DELL'IMPOSTA REGIONALE SULLE ATTIVITA' PRODUTTIVE	-	+1.152.904,86	+1.124.353,86
1197	SOMME DOVUTE A TITOLO DI IMPOSTA REGIONALE SULLE ATTIVITA' PRODUTTIVE SULLE RETRIBUZIONI CORRISPOSTE AI DIPENDENTI	-	+78.351,94	+76.398,94
	2 Ricerca e innovazione (17)			
	<b>2.1 Ricerca educazione e formazione in materia di beni e attività culturali (17.4)</b> FUNZIONAMENTO <i>DIREZIONE GENERALE EDUCAZIONE E RICERCA</i>	-	+516.685,21	+363.532,87
2033	COMPETENZE FISSE E ACCESSORIE AL PERSONALE AL NETTO DELL'IMPOSTA REGIONALE SULLE ATTIVITA' PRODUTTIVE	-	+520.221,41	+454.775,41
2036	SOMME DOVUTE A TITOLO DI IMPOSTA REGIONALE SULLE ATTIVITA' PRODUTTIVE SULLE RETRIBUZIONI CORRISPOSTE AI DIPENDENTI	-	+38.654,33	+34.174,33
	3 Servizi istituzionali e generali delle amministrazioni pubbliche (32)			
	<b>3.2 Servizi e affari generali per le amministrazioni di competenza (32.3)</b> FUNZIONAMENTO <i>DIREZIONE GENERALE BILANCIO</i>	-	+158.498,50	-
2001	COMPETENZE FISSE E ACCESSORIE AL PERSONALE AL NETTO DELL'IMPOSTA REGIONALE SULLE ATTIVITA' PRODUTTIVE	-	+2.337.184,82	+2.310.286,82
2005	SOMME DOVUTE A TITOLO DI IMPOSTA REGIONALE SULLE ATTIVITA' PRODUTTIVE SULLE RETRIBUZIONI CORRISPOSTE AI DIPENDENTI	-	+156.770,03	+154.930,03
	6 Turismo (31)			
	<b>6.1 Sviluppo e competitività del turismo (31.1)</b> FUNZIONAMENTO <i>DIREZIONE GENERALE TURISMO</i>	-	+484.063,04	-
6801	COMPETENZE FISSE E ACCESSORIE AL PERSONALE AL NETTO DELL'IMPOSTA REGIONALE SULLE ATTIVITA' PRODUTTIVE	-	+538.964,38	+533.829,38
6805	SOMME DOVUTE A TITOLO DI IMPOSTA REGIONALE SULLE ATTIVITA' PRODUTTIVE SULLE RETRIBUZIONI CORRISPOSTE AI DIPENDENTI	-	+35.352,66	+35.001,66
	<b>TOTALE Cap.</b>	-	+180.111.405,11	+177.997.163,22
	<b>TOTALE AMMINISTRAZIONE</b>	-	+175.901.912,29	+146.563.985,71
	<b>MINISTERO DELLA SALUTE</b>			
	1 Tutela della salute (20)			
	<b>1.2 Sanità pubblica veterinaria (20.2)</b> FUNZIONAMENTO <i>DIREZIONE GENERALE DELLA SANITA' ANIMALE E DEI FARMACI VETERINARI</i>	-	-	-
5022	COMPENSI AI VETERINARI, FARMACISTI E CHIMICI A TEMPO DETERMINATO OPERANTI NEGLI UFFICI CENTRALI E PERIFERICI DEL MINISTERO DELLA SALUTE.	-	-	+11.502,85
	<b>1.4 Regolamentazione e vigilanza in materia di prodotti farmaceutici ed altri prodotti sanitari ad uso umano (20.4)</b> FUNZIONAMENTO <i>DIREZIONE GENERALE DEI DISPOSITIVI MEDICI E DEL SERVIZIO FARMACEUTICO</i>	-	-	-
3008	COMPETENZE FISSE E ACCESSORIE AL PERSONALE AL NETTO DELL'IMPOSTA REGIONALE SULLE ATTIVITA' PRODUTTIVE	-	+30.129,90	+30.129,90
	<b>1.6 Comunicazione e promozione per la tutela della salute umana e della sanità pubblica veterinaria e attività e coordinamento in ambito internazionale (20.6)</b> FUNZIONAMENTO	-	-	-



	Unità di voto	RESIDUI	COMPETENZA	CASSA
	<i>DIREZIONE GENERALE DELLA COMUNICAZIONE E DEI RAPPORTI EUROPEI E INTERNAZIONALI</i>			
5501	COMPETENZE FISSE E ACCESSORIE AL PERSONALE AL NETTO DELL'IMPOSTA REGIONALE SULLE ATTIVITA' PRODUTTIVE	-	+139.771,33	+139.771,33
5503	SOMME DOVUTE A TITOLO DI IMPOSTA REGIONALE SULLE ATTIVITA' PRODUTTIVE SULLE RETRIBUZIONI CORRISPOSTE AI DIPENDENTI	-	+9.832,57	+9.832,57
	<b>1.7</b> <i>Vigilanza sugli enti e sicurezza delle cure (20.7)</i> FUNZIONAMENTO <i>DIREZIONE GENERALE DELLA VIGILANZA SUGLI ENTI E DELLA SICUREZZA DELLE CURE</i>	-	-	-
4501	COMPETENZE FISSE E ACCESSORIE AL PERSONALE AL NETTO DELL'IMPOSTA REGIONALE SULLE ATTIVITA' PRODUTTIVE	-	+24.177,63	+24.177,63
4503	SOMME DOVUTE A TITOLO DI IMPOSTA REGIONALE SULLE ATTIVITA' PRODUTTIVE SULLE RETRIBUZIONI CORRISPOSTE AI DIPENDENTI	-	+2.325,86	+2.325,86
	<b>1.10</b> <i>Sistemi informativi per la tutela della salute e il governo del Servizio Sanitario Nazionale (20.10)</i> FUNZIONAMENTO <i>DIREZIONE GENERALE DELLA DIGITALIZZAZIONE, DEL SISTEMA INFORMATIVO SANITARIO E DELLA STATISTICA</i>	-	-	-
2140	COMPETENZE FISSE E ACCESSORIE AL PERSONALE AL NETTO DELL'IMPOSTA REGIONALE SULLE ATTIVITA' PRODUTTIVE	-	+25.721,14	+25.721,14
	<b>1.11</b> <i>Regolamentazione e vigilanza delle professioni sanitarie (20.11)</i> FUNZIONAMENTO <i>DIREZIONE GENERALE DELLE PROFESSIONI SANITARIE E DELLE RISORSE UMANE DEL SERVIZIO SANITARIO NAZIONALE</i>	-	-	-
5701	COMPETENZE FISSE E ACCESSORIE AL PERSONALE AL NETTO DELL'IMPOSTA REGIONALE SULLE ATTIVITA' PRODUTTIVE	-	+30.239,19	+30.239,19
5703	SOMME DOVUTE A TITOLO DI IMPOSTA REGIONALE SULLE ATTIVITA' PRODUTTIVE SULLE RETRIBUZIONI CORRISPOSTE AI DIPENDENTI	-	+666,89	+666,89
	3 Servizi istituzionali e generali delle amministrazioni pubbliche (32)			
	<b>3.1</b> <i>Indirizzo politico (32.2)</i> FUNZIONAMENTO <i>GABINETTO ED UFFICI DI DIRETTA COLLABORAZIONE ALL'OPERA DEL MINISTRO</i>	-	-	-
1007	ONERI SOCIALI A CARICO DELL'AMMINISTRAZIONE SULLE RETRIBUZIONI CORRISPOSTE AL MINISTRO E AI SOTTOSEGRETARI	-	+0,57	+0,57
	<b>3.2</b> <i>Servizi e affari generali per le amministrazioni di competenza (32.3)</i> FUNZIONAMENTO <i>DIREZIONE GENERALE DEL PERSONALE, DELL'ORGANIZZAZIONE E DEL BILANCIO</i>	-	-	-
1205	SOMME DOVUTE A TITOLO DI IMPOSTA REGIONALE SULLE ATTIVITA' PRODUTTIVE SULLE RETRIBUZIONI CORRISPOSTE AI DIPENDENTI	-	+5.873,34	-
4763	COMPETENZE FISSE E ACCESSORIE AL PERSONALE AL NETTO DELL'IMPOSTA REGIONALE SULLE ATTIVITA' PRODUTTIVE	-	+96.035,72	-
	<b>TOTALE Cap.</b>	-	+364.774,14	+274.367,93
	<b>TOTALE AMMINISTRAZIONE</b>	-	-	-
	<b>TOTALE GENERALE Cap.</b>	+37.006,75	+507.499.596,11	+497.799.622,33
	<b>TOTALE GENERALE AMMINISTRAZIONI</b>	+34.643,28	+436.082.813,36	+146.563.985,71
	<b>ISTITUTO AGRONOMICICO PER L'OLTREMARE</b>			
	<i>I L'Italia in Europa e nel mondo</i>			
	<b>1.1</b> <i>Cooperazione allo sviluppo (4.2)</i> INTERVENTI			
	<b>ISTITUTO AGRONOMICICO PER L'OLTREMARE</b>			
174	SPESE PER LA ESECUZIONE DI PROGRAMMI DEL DIPARTIMENTO PER LA COOPERAZIONE ALLO SVILUPPO	-	-	+1.214.702,54
	<b>TOTALE Cap.</b>	-	-	+1.214.702,54
	<b>TOTALE AMMINISTRAZIONE</b>	-	-	-
	<b>TOTALE AMMINISTRAZIONI AUTONOME Cap.</b>	-	-	+1.214.702,54
	<b>TOTALE AMMINISTRAZIONI AUTONOME UdV</b>	-	-	-



**ALLEGATO L1**  
**(BILANCIO DELLO STATO: ECCEденZE IN MANCANZA DI STANZIAMENTO)**



**SPESE EFFETTUATE IN MANCANZA DI STANZIAMENTI IN BILANCIO  
REGISTRATE NEL CONSUNTIVO COME ECCEDENZE**

					<i>(in euro)</i>
<b>Amministrazione di spesa</b>	<b>Missione</b>	<b>Programma</b>	<b>Capitolo di Spesa</b>	<b>Denominazione</b>	<b>Eccedenze in conto residui</b>
Ministero delle infrastrutture e dei trasporti	014.Infrastrutture pubbliche e logistica (1.2)	Sistemi stradali, autostradali ed intermodali	7490	Contributi trentacinquennali a favore di enti locali, per l'esecuzione di opere stradali.	3.632,24
<b>Totale Ministero delle infrastrutture e dei trasporti</b>					<b>3.632,24</b>



**ALLEGATO M**  
**(DECRETI DI ACCERTAMENTO RESIDUI)**





**CAPITOLI DICHIARATI NON REGOLARI PER MANCANZA DI REGISTRAZIONE  
DEI RELATIVI DECRETI DI ACCERTAMENTO DEI RESIDUI  
ESERCIZIO 2015**

**MINISTERO DEGLI AFFARI ESTERI E DELLA COOPERAZIONE INTERNAZIONALE  
(060)**

<b>Missione</b>	<b>Programma</b>	<b>Capitolo</b>	<b>Denominazione</b>
004. L'Italia in Europa e nel mondo	014. Coordinamento dell'Amministrazione in ambito internazionale	1121	Competenze fisse e accessorie al personale al netto dell'imposta regionale sulle attività produttive

**MINISTERO DELL'ISTRUZIONE, DELL'UNIVERSITA' E DELLA RICERCA SCIENTIFICA  
(070)**

<b>Missione</b>	<b>Programma</b>	<b>Capitolo</b>	<b>Denominazione</b>
017. Ricerca e innovazione	022. Ricerca scientifica e tecnologica di base e applicata	1680	Quota del 5 per mille dell'importo sul reddito delle persone fisiche da assegnare agli enti della ricerca scientifica e dell'università
033. Fondi da ripartire	001. Fondi da assegnare	1296	Fondo da ripartire per la valorizzazione dell'istruzione scolastica, universitaria e dell'alta formazione artistica, musicale e coreutica
		1298	Somma destinata ad incrementare le risorse contrattuali stanziata per le iniziative dirette alla valorizzazione e allo sviluppo professionale della carriera del personale della scuola; nonché all'incremento delle risorse destinate al settore scolastico

**MINISTERO DELL'AMBIENTE E DELLA TUTELA DEL TERRITORIO E DEL MARE  
(090)**

<b>Missione</b>	<b>Programma</b>	<b>Capitolo</b>	<b>Denominazione</b>
018. Sviluppo sostenibile e tutela del territorio e dell'ambiente	005. Sviluppo sostenibile, rapporti e attività internazionali	2211	Spese per l'esecuzione di convenzioni internazionali

**MINISTERO DELLE POLITICHE AGRICOLE, ALIMENTARI E FORESTALI  
(130)**

<b>Missione</b>	<b>Programma</b>	<b>Capitolo</b>	<b>Denominazione</b>
009. Agricoltura, politiche agroalimentari e pesca	006. Politiche competitive, della qualità agroalimentare, della pesca, dell'ippica e mezzi tecnici di produzione	1931	Spese per acquisti di beni e servizi



## ALLEGATO N



**CONTO GENERALE DEL PATRIMONIO**

La consistenza dei singoli conti accesi ai componenti attivi e passivi al 31 dicembre 2015 è la seguente:

**Attività finanziarie**

- oro e argento monetario (non monetato)		
- diritti speciali di prelievo		
- biglietti, monete e depositi		0,00
- titoli diversi dalle azioni, esclusi gli strumenti finanziari derivati		0,00
- strumenti finanziari derivati		
- società finanziarie bancarie (azioni quotate e non quotate)	24.949.045,31	
- società finanziarie non bancarie (azioni quotate e non quotate)	15.722.072.627,23	
- società non finanziarie (azioni quotate e non quotate)	61.007.810.471,96	
- altre partecipazioni	186.292.138.962,03	
- quote dei fondi di investimento	1,00	
- crediti di tesoreria	116.494.234.379,55	
- residui attivi per denaro presso gli agenti della riscossione	37.289.492.902,26	
- residui attivi per denaro da riscuotere	170.970.049.650,12	
- anticipazioni attive	68.156.965.269,52	
- altri conti attivi	1.142.604.255,14	
<b>Totale attività finanziarie</b>		<b>657.100.317.564,12</b>
<b>Attività non finanziarie prodotte</b>		
- abitazioni	1.246.131.719,81	
- fabbricati non residenziali	34.974.807.770,64	
- beni immobili di valore culturale	21.129.496.646,24	
- opere permanenti destinate alla difesa nazionale		
- altre opere	4.070.461.488,42	
- diritti reali di godimento su beni altrui	114.566.960,58	
- impianti, attrezzature e macchinari	3.999.414.778,65	
- mobili e arredi	686.599.669,66	
- materiale bibliografico	71.151.593,83	
- mezzi di trasporto	3.249.343.327,11	
- armi e armamenti militari	46.268.708.052,69	

DECISIONE SUL RENDICONTO GENERALE DELLO STATO

- equipaggiamenti e vestiari	8.769.735.907,56	
- strumenti musicali	7.908.138,85	
- coltivazioni ed allevamenti	3.568.507,71	
- altri beni materiali prodotti	4.403.846.325,38	
- diritti di sfruttamento	486.962,88	
- opere dell'ingegno	166.369.006,79	
- altri beni immateriali prodotti		
- materie prime	788.040.377,56	
- prodotti intermedi	96.925,97	
- prodotti in corso di lavorazione	14.983.537,36	
- prodotti finiti	5.382.410,50	
- oggetti di valore	95.381.095,56	
- beni mobili di valore culturale, biblioteche ed archivi	171.202.928.266,57	
<b>Totale attività non finanziarie prodotte</b>		<b>301.269.409.470,32</b>
<b>Attività non finanziarie non prodotte</b>		
- beni del demanio naturale		
- terreni	4.112.083.014,65	
- giacimenti	127.316.443,63	
- risorse biologiche non coltivate	292.844,26	
- brevetti		
- contratti trasferibili		
- avviamento di attività commerciali		
- diritti d'autore		
<b>Totale attività non finanziarie non prodotte</b>		<b>4.239.692.302,54</b>
<b>Passività finanziarie</b>		
- debiti di tesoreria	619.820.378.995,80	
- residui passivi	113.031.097.302,49	
- debiti redimibili	1.707.295.709.007,48	
- debiti diversi	243.189.785.662,72	
- riserve tecniche dei fondi di pensione		
- anticipazioni passive	37.694.096.753,16	
- altri conti passivi		
<b>Totale passività finanziarie</b>		<b>2.721.031.067.721,65</b>
<b>Eccedenza delle passività sulle attività al 31 dicembre 2014</b>		<b>1.691.575.570.043,46</b>
<b>Peggioramento delle attività</b>	<b>5.956.372.730,83</b>	

Peggioramento delle passività	60.889.705.610,38	
Eccedenza delle passività sulle attività al 31 dicembre 2015		1.758.421.648.384,67
<b>Peggioramento patrimoniale</b>		<b>66.846.078.341,21</b>

-----



**ALLEGATO O**  
**(CONTO DEL PATRIMONIO:**  
**RISULTANZE DEL CONTO DELL'ISTITUTO AGRONOMICO PER L'OLTREMARE)**



**Conto patrimoniale***(risultanze in euro)*

<b>Attività finanziarie</b>		
Aumento	4.246.436,78	
Diminuzione	5.451.085,10	
Saldo		(-) 1.204.648,32
<b>Attività non finanziarie prodotte</b>		
Aumento	0,00	
Diminuzione	0,00	
Saldo		( ) 0,00
<b>Attività non finanziarie non prodotte</b>		
Aumento	0,00	
Diminuzione	0,00	
Saldo		0,00
Saldo attività		(-)1.204.648,32
<b>Passività finanziarie</b>		
Aumento	1.793.270,07	
Diminuzione	2.855.542,33	
Saldo		(-) 1.062.272,26
Saldo passività		(-) 1.062.272,26
Peggioramento delle attività		1.204.648,32
Miglioramento delle passività		1.062.272,26
Peggioramento a fine esercizio 2015		142.376,06

A seguito delle sopraindicate risultanze, la consistenza dei singoli conti accesi ai componenti attivi e passivi del patrimonio dell'Istituto presenta, al 31 dicembre 2015, i seguenti dati:

<b>Attività finanziarie</b>		
a) Biglietti, monete e depositi		5.945.932,35
b) Crediti:		187.527,00
<i>Residui attivi per denaro presso gli agenti della riscossione</i>	0,00	
<i>Residui attivi per denaro da riscuotere</i>	187.527,00	
c) Altri conti attivi:		0,00
<i>Depositi cauzionali diversi</i>	0,00	
<b>Totale attività finanziarie</b>		<b>6.133.459,35</b>
<b>Attività non finanziarie prodotte</b>		
a) Capitale fisso\beni materiali prodotti:		3.689.462,15
<i>Impianti, attrezzature e macchinari</i>	945.311,91	
<i>Mobili e arredi</i>	615.315,32	
<i>Materiale bibliografico</i>	1.665.698,19	
<i>Mezzi di trasporto</i>	89.719,34	
<i>Altri beni materiali prodotti</i>	373.417,39	
<b>Totale attività non finanziarie prodotte</b>		<b>3.689.462,15</b>
<b>Totale generale attività</b>		<b>9.822.921,50</b>
<b>Passività finanziarie</b>		
a) Debiti a breve termine\residui passivi		5.764.809,75
<i>Residui passivi propri</i>	5.764.809,75	
<i>Residui passivi di stanziamento</i>	0,00	
b) <i>Altri conti passivi</i>		0,00
<b>Totale passività finanziarie</b>		<b>5.764.809,75</b>
<b>Eccedenza delle attività sulle passività al 31 dicembre 2015</b>		<b>4.058.111,75</b>
<b>Eccedenza delle attività sulle passività al 31 dicembre 2014</b>		<b>4.200.487,81</b>
<b>Peggioramento patrimoniale</b>		<b>142.376,06</b>

## ALLEGATO P



## PROSPETTAZIONE POSTE IRREGOLARI

ESERCIZIO: 2015

## CODICE DI STATO POSTA

Amministrazione		Consistenza al 31/12/2015	Aumento/ Diminuzione
Posta/Allegato			
<b>POSTE CON ALLEGATI IRREGOLARI</b>			
<b>1 - MANCANZA O INCOMPLETEZZA DELLA DOCUMENTAZIONE GIUSTIFICATIVA DELLE VARIAZIONI DI UN DETTAGLIO DI POSTA PATRIMONIALE.</b>			
<b>120 - MINISTERO DELLA DIFESA</b>			
BA AA AA BA AA	FABBRICATI CIVILI ADIBITI A FINI ISTITUZIONALI (USO GOVERNATIVO E CASERME)	1.540.059.097,14	35.890.784,34 - 8.578.060,75
<b>Totale per cod. irr. 1 e amm. 120</b>		<b>1.540.059.097,14</b>	<b>27.312.723,59</b>
<b>Totale per cod. irr. 1</b>		<b>1.540.059.097,14</b>	<b>27.312.723,59</b>
<b>5 - MANCANZA DI ELEMENTI CIRCA LA CONSISTENZA E LA DESTINAZIONE DEI BENI IMMOBILI.</b>			
<b>100 - MINISTERO DELLE INFRASTRUTTURE E DEI TRASPORTI</b>			
BA AA AA BA AA	FABBRICATI CIVILI ADIBITI A FINI ISTITUZIONALI (USO GOVERNATIVO E CASERME)	2.956.094,23	0,00 - 0,00
BA AA AA BA FA	OPERE IN CORSO DI COSTRUZIONE	94.397.661,22	0,00 - 0,00
BA AA AA EA DA/5	SECONDA LINEA METROPOLITANA DI ROMA	303.814.163,37	0,00 - 0,00
BA AA AA EA DA/2	FERROVIE IN GESTIONE DIRETTA DALLO STATO ED IN GESTIONE GOVERNATIVA. SPESE DI POTENZIAMENTO DELLE FERROVIE IN CONCESSIONE	1.250.955.090,64	0,00 - 0,00
BA AA AA EA DA/4	FERROVIA METROPOLITANA DI ROMA	981.270.232,50	0,00 - 0,00
BA AA AA EA DA/1	LINEE FERROVIARIE, FILOVIARIE, TRAMVIARIE, COSTRUITE OD IN CORSO DI COSTRUZIONE, LORO POTENZIAMENTO E RICOSTRUZIONE	457.536.119,54	0,00 - 0,00
BA AA AA EA DA/6	LINEE FERROVIARIE VARIE IN REGIME DI CONCESSIONE, RIPARAZIONE DEI DANNI ARRECATI DALLE ALLUVIONI DELL'ANNO 1978	141.245.265,07	0,00 - 0,00
BA AA AA EA DA/3	LINEE FERROVIARIE VARIE E DI NAVIGAZIONE, IMPIANTI E MATERIALE ROTABILE O GALLEGGIANTI DI PROPRIETA' DELLO STATO	167.680.682,52	0,00 - 0,00
BA AA AA EA IA/2	ATTREZZATURE TECNICHE PER I SERVIZI DELLA MOTORIZZAZIONE CIVILE; COSTRUZIONE IMPIANTI DEL CENTRO PROVE AUTOVEICOLI E CENTRO SUPERIORE RICERCHE	722.100.607,42	0,00 - 0,00

## PROSPETTAZIONE POSTE IRREGOLARI

ESERCIZIO: 2015

## CODICE DI STATO POSTA

Amministrazione		Consistenza al 31/12/2015	Aumento/ Diminuzione
Posta/Allegato			
<b>POSTE CON ALLEGATI IRREGOLARI</b>			
BA AA AA EA IA/I	COSTRUZIONE EDILE PER IMPIANTI DI REVISIONE E CONTROLLO AUTOVEICOLI MEDIANTE APPARECCHIATURE E.R.P. E COSTRUZIONE DI UN LABORATORIO DI ESPERIENZE PER FUNI METALLICHE IMPIEGATE NEI PUBBLICI SERVIZI DI TRASPORTO A FUNI	7.562.874,34	0,00 - 0,00
<b>Totale per cod. irr. 5 e amm. 100</b>		<b>4.129.518.790,85</b>	<b>0,00</b>
<b>Totale per cod. irr. 5</b>		<b>4.129.518.790,85</b>	<b>0,00</b>
<b>10 - IRREGOLARITA' DEI RESIDUI ATTIVI DEL CONTO DEL BILANCIO CHE SI RIFLETTE SULL'IMPORTO COMPLESSIVO DEGLI STESSI, ISCRITTI NEL CONTO DEL PATRIMONIO</b>			
<b>020 - MINISTERO DELL'ECONOMIA E DELLE FINANZE</b>			
AA FA AA BA AA	ENTRATE CORRENTI	36.657.263.880,56	27.572.444.672,47 - 31.754.388.545,03
AA FA AA BA BA	ENTRATE IN CONTO CAPITALE	632.223.812,10	171.538.210,65 - 207.774.202,36
AA FA AA BA CA	ENTRATE DA RIDUZIONI DI ATTIVITA' FINANZIARIE	5.209,60	0,00 - 1.152.387,68
AA FA AA CA AA	ENTRATE CORRENTI	167.903.120.265,73	67.444.869.915,69 - 64.107.802.667,17
AA FA AA CA BA	ENTRATE IN CONTO CAPITALE	2.558.745.912,56	129.700.543,70 - 140.382.158,97
AA FA AA CA CA	ENTRATE DA RIDUZIONE DI ATTIVITA' FINANZIARIE	508.183.471,83	34.044.345,67 - 7.979.849,85
<b>Totale per cod. irr. 10 e amm. 020</b>		<b>208.259.542.552,38</b>	<b>-866.882.122,88</b>
<b>Totale per cod. irr. 10</b>		<b>208.259.542.552,38</b>	<b>-866.882.122,88</b>
<b>14 - LA MANCANZA DI VISTO E REGISTRAZIONE DEI DECRETI DI ACCERTAMENTO RESIDUI SI RIFLETTONO SULL'IMPORTO COMPLESSIVO DEGLI STESSI RESIDUI PASSIVI INSCRITTI NEL CONTO DEL PATRIMONIO</b>			
<b>020 - MINISTERO DELL'ECONOMIA E DELLE FINANZE</b>			
DA AA AA BA ZZ	RESIDUI PASSIVI	113.031.097.302,49	66.250.357.617,76 - 66.472.796.583,67
<b>Totale per cod. irr. 14 e amm. 020</b>		<b>113.031.097.302,49</b>	<b>-222.438.965,91</b>
<b>Totale per cod. irr. 14</b>		<b>113.031.097.302,49</b>	<b>-222.438.965,91</b>



**PROSPETTAZIONE POSTE IRREGOLARI**  
**ESERCIZIO: 2015**

**CODICE DI STATO POSTA**

Amministrazione			
Posta/Allegato		Consistenza al 31/12/2015	Aumento/ Diminuzione
<b>POSTE CON ALLEGATI IRREGOLARI</b>			
<b>20 - MANCATA VALIDAZIONE DA PARTE DEGLI UFFICI CENTRALI OVVERO DELLE RAGIONERIE TERRITORIALI PER ASSENZA O INCOMPLETEZZA DELLA DOCUMENTAZIONE GIUSTIFICATIVA DELLE VARIAZIONI INTERVENUTE NELLE POSTE PATRIMONIALI NONCHE' PER ERRONEA ATTRIBUZIONE DELLA CLASSIFICAZIONE OVVERO OMESSA ISCRIZIONE DELLE VARIAZIONI RESPINTE PER DIFFORMITA' RISPETTO A QUELLE ANNOTATE DALL'AGENZIA DEL DEMANIO.</b>			
<b>020 - MINISTERO DELL'ECONOMIA E DELLE FINANZE</b>			
BA AA AA AA AA	FABBRICATI CIVILI USO ABITATIVO(INCLUSI GLI ALLOGGI DI SERVIZIO)	525.511.005,38	26.588.049,87 - 64.934.949,33
BA AA AA AA EA	FABBRICATI GESTITI DALLO I.A.C.P.	438.581.356,73	3.408,00 - 19.506.293,86
BA AA AA BA AA	FABBRICATI CIVILI ADIBITI A FINI ISTITUZIONALI (USO GOVERNATIVO E CASERME)	30.196.120.755,65	955.057.517,25 - 712.506.157,55
BA AA AA BA BA	FABBRICATI COMMERCIALI	126.679.728,26	5.346.623,44 - 9.997.106,11
BA AA AA BA CA	FABBRICATI RURALI	16.915.307,84	530.532,01 - 1.243.396,81
BA AA AA BA DA	FABBRICATI INDUSTRIALI E COSTRUZIONI LEGGERE	38.958.340,59	7.118.421,37 - 10.276.768,60
BA AA AA BA HA	ALTRO (FABBRICATI NON RESIDENZIALI)	2.877.229.415,10	416.579.823,45 - 326.921.627,54
BA AA AA CA BA	BENI ARTISTICI	20.919.075.819,35	485.370.133,83 - 185.424.902,88
BA AA AA CA CA	BENI ARCHEOLOGICI	210.420.826,89	2.481.115,40 - 0,00
BA AA AA FA AA	DIRITTI REALI DI GODIMENTO SU BENI ALTRUI	114.566.960,58	1.206.947,03 - 233.500,00
CA AA BA AA AA	AREE EDIFICABILI	290.964.134,99	16.110.644,43 - 12.919.982,47
CA AA BA AA BA	AREE ASSOGGETTATE A VINCOLI URBANISTICI PREORDINATI ALL'ESPROPRIO	245.690.200,80	1.035.724,01 - 7.128.284,27
CA AA BA AA CA	TERRENI SOTTOSTANTI A FABBRICATI ED ALTRE OPERE	1.348.878.023,73	41.055.381,26 - 118.637.983,00
CA AA BA AA DA	TERRENI COLTIVATI	342.903.563,73	7.201.563,65 - 55.948.437,36
CA AA BA AA BA	PARCHI CON RELATIVE ACQUE DI SUPERFICIE	326.931.066,30	53.992.212,00 - 7.886.899,50
CA AA BA AA FA	AREE ARCHEOLOGICHE E TERRENI SOTTOPOSTI A TUTELA	496.606.791,39	17.100.474,75 - 6.473.764,34

## PROSPETTAZIONE POSTE IRREGOLARI

ESERCIZIO: 2015

## CODICE DI STATO POSTA

Amministrazione		Consistenza al 31/12/2015	Aumento/ Diminuzione
Posta/Allegato			
<b>POSTE CON ALLEGATI IRREGOLARI</b>			
CA AA BA AA GA	ALTRI TERRENI CON RELATIVE ACQUE DI SUPERFICIE	1.060.109.233,71	36.387.925,01 - 51.324.780,08
CA AA CA AA AA	RISERVE DI CARBONE, DI PETROLIO E DI GAS NATURALE	108.431.988,54	31.320.532,11 - 188.915,00
<b>Totale per cod. irr. 20 e amm. 020</b>		<b>59.684.574.519,56</b>	<b>512.933.280,17</b>
<b>Totale per cod. irr. 20</b>		<b>59.684.574.519,56</b>	<b>512.933.280,17</b>
21 - MANCATA VALIDAZIONE DELLE MOVIMENTAZIONI DA PARTE DELLE RAGIONERIE TERRITORIALI E/O DEGLI UFFICI CENTRALI DI BILANCIO, IN RAGIONE DEL MANCATO ADEGUAMENTO AI RILIEVI DEGLI STESSI UFFICI DI RISCONTRO, DELLA MANCATA O RITARDATA RESA DELLA CONTABILITÀ AMMINISTRATIVA DA PARTE DEI CONSEGNA TARI, DEL MANCATO DISCARICO DEI BENI PER SEDI CHIUSE NONCHE' DELLA NON CONFORMITÀ DELLA CONTABILITÀ DEI CONSEGNA TARI			
020 - MINISTERO DELL'ECONOMIA E DELLE FINANZE			
BA AA AA GA AA	MACCHINARI PER UFFICIO	91.236.664,33	24.261.910,19 - 45.157.113,10
BA AA AA GA BA	IMPIANTI E MACCHINARI PER LOCALI AD USO SPECIFICO	13.578.455,34	1.265.805,65 - 1.126.985,18
BA AA AA GA CA	HARDWARE	13.824.983,64	7.479.034,98 - 6.225.773,17
BA AA AA GA DA	ALTRI IMPIANTI E MACCHINARI	3.949.316,88	209.508,15 - 57.273,04
BA AA AA HA AA	MOBILI ED ARREDI PER UFFICIO	22.299.747,83	2.083.871,52 - 5.114.481,66
BA AA AA HA CA	MOBILI ED ARREDI PER LOCALI AD USO SPECIFICO	8.225.064,73	1.085.545,55 - 1.273.111,29
BA AA AA IA AA	LIBRI E PUBBLICAZIONI	9.059.192,67	216.564,55 - 665.361,94
BA AA AA IA BA	MATERIALE MULTIMEDIALE	140.338,92	0,00 - 4.635,17
BA AA AA LA AA	MEZZI DI TRASPORTO STRADALI LEGGERI	30.818.359,97	8.758.945,13 - 15.460.786,47
BA AA AA QA AA	ALTRI BENI MATERIALI PRODOTTI	5.245.429,11	409.484,45 - 1.450.073,37
BA ZZ ZZ ZZ ZA	CLASSIFICAZIONE RESIDUALE RELATIVA ALLA PRIMA CATEGORIA DEI BENI MOBILI	22.182.383,01	1.626.306,39 - 5.979.556,57
BA ZZ ZZ ZZ ZB	CLASSIFICAZIONE RESIDUALE RELATIVA ALLA SECONDA CATEGORIA DEI BENI MOBILI	3.169.176,17	263.383,59 - 305.582,52

**PROSPETTAZIONE POSTE IRREGOLARI**  
**ESERCIZIO: 2015**

<b>CODICE DI STATO POSTA</b>			
<b>Amministrazione</b>			
<b>Posta/Allegato</b>		<b>Consistenza al 31/12/2015</b>	<b>Aumento/ Diminuzione</b>
<b>POSTE CON ALLEGATI IRREGOLARI</b>			
BA ZZ ZZ ZZ ZC	CLASSIFICAZIONE RESIDUALE RELATIVA ALLA TERZA CATEGORIA DEI BENI MOBILI	31.969.026,33	170.326,08 - 1.359.645,07
BA ZZ ZZ ZZ ZF	CLASSIFICAZIONE RESIDUALE RELATIVA ALLA SESTA CATEGORIA DEI BENI MOBILI	1.212.948,57	25.100,00 - 281.547,65
<b>Totale per cod. irr. 21 e amm. 020</b>		<b>256.911.087,50</b>	<b>-36.606.339,97</b>
<b>030 - MINISTERO DELLO SVILUPPO ECONOMICO</b>			
BA AA AA GA AA	MACCHINARI PER UFFICIO	3.118.701,32	863.420,50 - 1.856.620,25
BA AA AA GA BA	IMPIANTI E MACCHINARI PER LOCALI AD USO SPECIFICO	13.190.922,80	812.123,97 - 1.486.580,38
BA AA AA GA FA	ATTREZZATURE E MACCHINARI PER ALTRI USI SPECIFICI	27.976,06	0,00 - 6.800,44
BA AA AA HA DA	ALTRI MOBILI ED ARREDI PER USO SPECIFICO	117,03	0,00 - 0,00
BA ZZ ZZ ZZ ZA	CLASSIFICAZIONE RESIDUALE RELATIVA ALLA PRIMA CATEGORIA DEI BENI MOBILI	6.291.736,10	0,00 - 42.217,58
BA ZZ ZZ ZZ ZB	CLASSIFICAZIONE RESIDUALE RELATIVA ALLA SECONDA CATEGORIA DEI BENI MOBILI	141.922,06	0,00 - 0,00
<b>Totale per cod. irr. 21 e amm. 030</b>		<b>22.771.375,37</b>	<b>-1.716.674,18</b>
<b>040 - MINISTERO DEL LAVORO E DELLE POLITICHE SOCIALI</b>			
BA AA AA GA AA	MACCHINARI PER UFFICIO	2.645.109,62	742.827,75 - 1.665.558,72
BA AA AA HA AA	MOBILI ED ARREDI PER UFFICIO	799.523,24	25.816,80 - 289.189,02
BA AA AA IA AA	LIBRI E PUBBLICAZIONI	77.128,03	0,00 - 72.186,09
<b>Totale per cod. irr. 21 e amm. 040</b>		<b>3.521.760,89</b>	<b>-1.258.289,28</b>
<b>050 - MINISTERO DELLA GIUSTIZIA</b>			
BA AA AA GA AA	MACCHINARI PER UFFICIO	40.787.328,84	11.817.882,50 - 20.763.235,96
BA AA AA GA BA	IMPIANTI E MACCHINARI PER LOCALI AD USO SPECIFICO	22.177.800,41	2.628.441,34 - 2.209.049,63
BA AA AA GA CA	HARDWARE	1.738.936,51	915.583,23 - 1.050.130,72
BA AA AA GA DA	ALTRI IMPIANTI E MACCHINARI	15.530.538,24	1.522.084,76 - 1.468.031,76

**PROSPETTAZIONE POSTE IRREGOLARI**  
**ESERCIZIO: 2015**

<b>CODICE DI STATO POSTA</b>		
<b>Amministrazione</b>		
<b>Posta/Allegato</b>	<b>Consistenza al 31/12/2015</b>	<b>Aumento/ Diminuzione</b>
<b>POSTE CON ALLEGATI IRREGOLARI</b>		
BA AA AA GA BA    ATTREZZATURE	5.690.199,64	714.469,72
		- 704.487,03
BA AA AA GA FA    ATTREZZATURE E MACCHINARI PER ALTRI USI SPECIFICI	3.201.952,91	150.197,61
		- 489.212,23
BA AA AA HA AA    MOBILI ED ARREDI PER UFFICIO	34.590.047,19	5.013.192,66
		- 9.200.795,97
BA AA AA HA BA    MOBILI ED ARREDI PER ALLOGGI E PERTINENZE	33.162.899,91	6.532.780,21
		- 7.890.212,54
BA AA AA HA CA    MOBILI ED ARREDI PER LOCALI AD USO SPECIFICO	15.516.887,27	2.874.177,88
		- 3.960.562,14
BA AA AA HA DA    ALTRI MOBILI ED ARREDI PER USO SPECIFICO	441.494,90	14.643,43
		- 225.426,33
BA AA AA IA AA    LIBRI E PUBBLICAZIONI	5.109.956,70	197.617,19
		- 1.011.799,94
BA AA AA IA BA    MATERIALE MULTIMEDIALE	144.630,76	5.570,54
		- 26.332,87
BA AA AA IA CA    ALTRO (MATERIALE BIBLIOGRAFICO)	192.968,27	2.678,97
		- 48.964,15
BA AA AA LA AA    MEZZI DI TRASPORTO STRADALI LEGGERI	12.467.588,75	6.570.919,35
		- 8.040.409,46
BA AA AA LA BA    MEZZI DI TRASPORTO STRADALI PESANTI	9.223.292,31	2.844.396,89
		- 3.280.847,20
BA AA AA LA EA    ALTRI MEZZI DI TRASPORTO	1.186.046,49	67.628,26
		- 419.382,91
BA AA AA MA AA    ARMI LEGGERE	20.609.579,64	1.477.418,83
		- 1.341.686,22
BA AA AA MA BA    ARMI PESANTI	4.543,50	142,15
		- 5.479,22
BA AA AA NA AA    EQUIPAGGIAMENTI CIVILI	5.120.955,11	1.825.660,18
		- 1.594.532,18
BA AA AA NA BA    EQUIPAGGIAMENTI LOGISTICO- MILITARI	14.396.610,99	1.275.805,66
		- 1.865.555,12
BA AA AA NA CA    VESTIARI CIVILI	1.601.081,04	541.956,37
		- 644.967,87
BA AA AA NA DA    VESTIARI MILITARI	53.076.246,07	7.358.917,93
		- 6.714.493,88
BA AA AA OA AA    STRUMENTI MUSICALI	73.561,39	23.041,85
		- 51.642,99
BA AA AA PA AA    ANIMALI	319.883,26	12.391,34
		- 44.225,38

**PROSPETTAZIONE POSTE IRREGOLARI  
ESERCIZIO: 2015**

<b>CODICE DI STATO POSTA</b>			
<b>Amministrazione</b>			
<b>Posta/Allegato</b>		<b>Consistenza al 31/12/2015</b>	<b>Aumento/ Diminuzione</b>
<b>POSTE CON ALLEGATI IRREGOLARI</b>			
BA AA AA PA BA	VIGNETI, FRUTTETI ED ALTRE PIANTAGIONI PERMANENTI	78.574,61	9.112,00 - 1.473,73
BA AA AA QA AA	ALTRI BENI MATERIALI PRODOTTI	357.933,16	5.631,82 - 122.569,95
BA AA BA BA AA	SOFTWARE	33.872,71	10.255,33 - 28.678,25
BA AA BA BA BA	ORIGINALI DI OPERE ARTISTICHE E LETTERARIE NON SOGGETTE A TUTELA	1.689.988,21	285.820,00 - 27.849,90
BA BA AA AA AA	MATERIALE PER LABORATORI	1.259.146,48	11.155,36 - 165.097,15
BA BA AA AA BA	MATERIALE PER OFFICINE	5.123.169,02	360.381,56 - 543.180,14
BA BA AA BA AA	PRODOTTI INTERMEDI	95.890,46	0,00 - 410,00
BA BA BA AA BA	PRODOTTI IN CORSO DI LAVORAZIONE RELATIVI AI PROCESSI INDUSTRIALI ED ARTIGIANALI	202.704,15	7.760,05 - 6.835,72
BA BA BA AA CA	ALTRI PRODOTTI IN CORSO DI LAVORAZIONE	121.265,49	20.079,78 - 18.232,95
BA BA CA AA AA	PRODOTTI FINITI	5.255.890,34	5.674.215,98 - 4.957.696,48
BA CA AA AA AA	PIETRE E METALLI PREZIOSI	39.547,66	185,34 - 0,00
BA CA AA AA CA	ALTRI OGGETTI DI VALORE	3.013.418,05	90.113,39 - 64.976,80
BA ZZ ZZ ZZ ZA	CLASSIFICAZIONE RESIDUALE RELATIVA ALLA PRIMA CATEGORIA DEI BENI MOBILI	1.459.703,54	204.267,84 - 680.746,66
BA ZZ ZZ ZZ ZB	CLASSIFICAZIONE RESIDUALE RELATIVA ALLA SECONDA CATEGORIA DEI BENI MOBILI	227.052,03	27.933,40 - 216.258,66
BA ZZ ZZ ZZ ZF	CLASSIFICAZIONE RESIDUALE RELATIVA ALLA SESTA CATEGORIA DEI BENI MOBILI	44.071,14	0,00 - 37.019,36
<b>Totale per cod. irr. 21 e amm. 050</b>		<b>315.367.257,15</b>	<b>-18.827.978,75</b>
<b>060 - MINISTERO DEGLI AFFARI ESTERI E DELLA COOPERAZIONE INTERNAZIONALE</b>			
BA AA AA GA AA	MACCHINARI PER UFFICIO	5.986.521,17	3.162.656,60 - 2.745.816,70
BA AA AA HA AA	MOBILI ED ARREDI PER UFFICIO	4.413.980,03	493.084,51 - 3.181.055,54

**PROSPETTAZIONE POSTE IRREGOLARI**  
**ESERCIZIO: 2015**

<b>CODICE DI STATO POSTA</b>			
<b>Amministrazione</b>			
<b>Posta/Allegato</b>		<b>Consistenza al 31/12/2015</b>	<b>Aumento/ Diminuzione</b>
<b>POSTE CON ALLEGATI IRREGOLARI</b>			
BA AA AA HA BA	MOBILI ED ARREDI PER ALLOGGI E PERTINENZE	1.626.410,93	241.996,67 - 443.198,49
BA AA AA HA CA	MOBILI ED ARREDI PER LOCALI AD USO SPECIFICO	912.511,48	102.517,37 - 340.746,45
BA AA AA LA AA	MEZZI DI TRASPORTO STRADALI LEGGERI	5.312.594,58	1.934.947,49 - 2.870.183,94
BA CA AA AA CA	ALTRI OGGETTI DI VALORE	19.363.609,21	30.764,92 - 33.573,81
<b>Totale per cod. irr. 21 e amm. 060</b>		<b>37.615.627,40</b>	<b>-3.648.607,37</b>
<b>070 - MINISTERO DELL'ISTRUZIONE, DELL'UNIVERSITA' E DELLA RICERCA</b>			
BA AA AA GA AA	MACCHINARI PER UFFICIO	1.936.653,10	184.063,02 - 873.966,10
BA AA AA GA BA	IMPIANTI E MACCHINARI PER LOCALI AD USO SPECIFICO	138.411,59	43.348,28 - 4.162,67
BA AA AA GA CA	HARDWARE	284.238,51	160.940,25 - 165.971,97
BA AA AA GA EA	ATTREZZATURE	389.190,86	72.955,19 - 220.581,79
BA AA AA HA AA	MOBILI ED ARREDI PER UFFICIO	867.823,07	13.157,16 - 424.034,78
BA AA AA IA AA	LIBRI E PUBBLICAZIONI	222.183,87	1.087,00 - 42.932,04
BA AA AA OA AA	STRUMENTI MUSICALI	297.906,56	111.575,84 - 155.406,87
BA AA BA BA AA	SOFTWARE	3.310,10	1.378,60 - 1.900,44
BA BA AA AA AA	MATERIALE PER LABORATORI	62.218,05	2.704,00 - 29.842,82
BA ZZ ZZ ZZ ZA	CLASSIFICAZIONE RESIDUALE RELATIVA ALLA PRIMA CATEGORIA DEI BENI MOBILI	283.967,41	0,00 - 14.208,06
BA ZZ ZZ ZZ ZB	CLASSIFICAZIONE RESIDUALE RELATIVA ALLA SECONDA CATEGORIA DEI BENI MOBILI	26.680,10	0,00 - 6.652,81
BA ZZ ZZ ZZ ZC	CLASSIFICAZIONE RESIDUALE RELATIVA ALLA TERZA CATEGORIA DEI BENI MOBILI	216.400,09	5.859,97 - 20.646,95
<b>Totale per cod. irr. 21 e amm. 070</b>		<b>4.728.983,31</b>	<b>-1.363.237,99</b>
<b>080 - MINISTERO DELL'INTERNO</b>			
BA AA AA GA AA	MACCHINARI PER UFFICIO	151.045.851,96	12.509.406,95 - 19.445.548,23

## PROSPETTAZIONE POSTE IRREGOLARI

ESERCIZIO: 2015

CODICE DI STATO POSTA		
Amministrazione		
Posta/Allegato		
	Consistenza al 31/12/2015	Aumento/ Diminuzione
<b>POSTE CON ALLEGATI IRREGOLARI</b>		
BA AA AA GA BA	IMPIANTI E MACCHINARI PER LOCALI AD USO SPECIFICO	15.989.383,83 910.720,14 - 917.288,25
BA AA AA GA CA	HARDWARE	295.349.563,40 9.743.283,18 - 15.423.207,62
BA AA AA GA DA	ALTRI IMPIANTI E MACCHINARI	78.643.403,11 1.831.134,97 - 2.399.512,48
BA AA AA GA EA	ATTREZZATURE	60.118.367,10 6.201.684,02 - 8.512.542,10
BA AA AA GA FA	ATTREZZATURE E MACCHINARI PER ALTRI USI SPECIFICI	330.274.727,75 5.833.063,80 - 11.519.820,67
BA AA AA HA AA	MOBILI ED ARREDI PER UFFICIO	10.136.789,09 713.151,94 - 2.815.814,67
BA AA AA HA BA	MOBILI ED ARREDI PER ALLOGGI E PERTINENZE	13.178.456,75 8.571.765,27 - 9.258.518,11
BA AA AA HA CA	MOBILI ED ARREDI PER LOCALI AD USO SPECIFICO	12.791.142,72 770.655,96 - 2.670.186,46
BA AA AA HA DA	ALTRI MOBILI ED ARREDI PER USO SPECIFICO	1.142.740,93 238.744,86 - 300.182,22
BA AA AA IA AA	LIBRI E PUBBLICAZIONI	2.858.437,51 18.782,37 - 62.364,76
BA AA AA LA AA	MEZZI DI TRASPORTO STRADALI LEGGERI	542.341.619,97 68.237.866,97 - 75.767.989,82
BA AA AA LA BA	MEZZI DI TRASPORTO STRADALI PESANTI	165.190.686,30 17.862.188,72 - 56.477.533,10
BA AA AA LA DA	MEZZI DI TRASPORTO MARITTIMI	57.778.099,44 1.092.290,09 - 97.811.502,23
BA AA AA LA EA	ALTRI MEZZI DI TRASPORTO	105.226.663,26 7.303.170,97 - 7.002.955,71
BA AA AA NA AA	EQUIPAGGIAMENTI CIVILI	10.028.141,17 3.860.599,53 - 6.399.106,75
BA AA AA NA BA	EQUIPAGGIAMENTI LOGISTICO-MILITARI	85.543.823,94 46.056.586,18 - 46.541.540,39
BA AA AA NA CA	VESTIARI CIVILI	30.311.841,23 14.928.593,88 - 13.050.575,24
BA AA AA NA DA	VESTIARI MILITARI	38.900.448,05 39.570.725,74 - 39.256.361,29
BA BA AA AA AA	MATERIALE PER LABORATORI	4.170.101,99 1.715.870,06 - 1.595.344,72
BA ZZ ZZ ZZ ZA	CLASSIFICAZIONE RESIDUALE RELATIVA ALLA PRIMA CATEGORIA DEI BENI MOBILI	3.801.924,23 0,01 - 106.312,33

## PROSPETTAZIONE POSTE IRREGOLARI

ESERCIZIO: 2015

CODICE DI STATO POSTA		
Amministrazione		
Posta/Allegato		
	Consistenza al 31/12/2015	Aumento/ Diminuzione
<b>POSTE CON ALLEGATI IRREGOLARI</b>		
BA ZZ ZZ ZZ ZB	CLASSIFICAZIONE RESIDUALE RELATIVA ALLA SECONDA CATEGORIA DEI BENI MOBILI	44.851,51 0,01 -0,01
<b>Totale per cod. irr. 21 e amm. 080</b>	<b>2.014.867.065,24</b>	<b>-169.363.921,54</b>
<b>100 - MINISTERO DELLE INFRASTRUTTURE E DEI TRASPORTI</b>		
BA AA AA GA AA	MACCHINARI PER UFFICIO	11.207.830,83 3.683.511,33 -7.407.699,82
BA AA AA GA BA	IMPIANTI E MACCHINARI PER LOCALI AD USO SPECIFICO	15.345.999,80 3.120.970,54 -1.656.806,51
BA AA AA GA CA	HARDWARE	2.516.560,36 2.014.589,85 -1.721.924,17
BA AA AA GA DA	ALTRI IMPIANTI E MACCHINARI	71.552.060,09 73.995.173,40 -3.847.379,82
BA AA AA GA EA	ATTREZZATURE	14.905.413,38 3.366.747,80 -1.463.959,86
BA AA AA HA AA	MOBILI ED ARREDI PER UFFICIO	3.563.908,09 334.252,51 -1.790.350,21
BA AA AA HA CA	MOBILI ED ARREDI PER LOCALI AD USO SPECIFICO	18.896.761,34 19.505.157,59 -2.311.138,42
BA AA AA IA AA	LIBRI E PUBBLICAZIONI	402.198,13 5.506,76 -55.530,89
BA AA AA LA AA	MEZZI DI TRASPORTO STRADALI LEGGERI	1.291.928,94 275.297,62 -723.015,36
BA AA AA LA BA	MEZZI DI TRASPORTO STRADALI PESANTI	2.272.443,18 736,94 -875.798,83
BA AA AA LA DA	MEZZI DI TRASPORTO MARITTIMI	170.309.041,70 44.291.765,64 -14.251.374,03
BA AA BA BA AA	SOFTWARE	26.000,30 11.847,95 -22.945,66
BA ZZ ZZ ZZ ZA	CLASSIFICAZIONE RESIDUALE RELATIVA ALLA PRIMA CATEGORIA DEI BENI MOBILI	576.754,18 800,00 -70.285,46
BA ZZ ZZ ZZ ZB	CLASSIFICAZIONE RESIDUALE RELATIVA ALLA SECONDA CATEGORIA DEI BENI MOBILI	4.729,68 0,00 -0,00
BA ZZ ZZ ZZ ZC	CLASSIFICAZIONE RESIDUALE RELATIVA ALLA TERZA CATEGORIA DEI BENI MOBILI	89.187,12 0,00 -7.993,36
BA ZZ ZZ ZZ ZF	CLASSIFICAZIONE RESIDUALE RELATIVA ALLA SESTA CATEGORIA DEI BENI MOBILI	55.554,30 41.024,80 -13.894,07
<b>Totale per cod. irr. 21 e amm. 100</b>	<b>313.016.371,42</b>	<b>114.427.286,26</b>



**PROSPETTAZIONE POSTE IRREGOLARI  
ESERCIZIO: 2015**

<b>CODICE DI STATO POSTA</b>		
<b>Amministrazione</b>		
<b>Posta/Allegato</b>	<b>Consistenza al 31/12/2015</b>	<b>Aumento/ Diminuzione</b>
<b>POSTE CON ALLEGATI IRREGOLARI</b>		
<b>120 - MINISTERO DELLA DIFESA</b>		
BA AA AA IA AA LIBRI E PUBBLICAZIONI	47.102.698,58	33.017.565,53
		- 34.373.957,71
<b>Totale per cod. irr. 21 e amm. 120</b>	<b>47.102.698,58</b>	<b>-1.356.392,18</b>
<b>130 - MINISTERO DELLE POLITICHE AGRICOLE ALIMENTARI E FORESTALI</b>		
BA AA AA GA AA MACCHINARI PER UFFICIO	1.516.589,02	502.771,28
		- 1.145.952,18
BA AA AA GA BA IMPIANTI E MACCHINARI PER LOCALI AD USO SPECIFICO	2.550.646,30	129.409,85
		- 235.784,88
BA AA AA GA CA HARDWARE	638.056,23	641.925,08
		- 425.633,84
BA AA AA GA EA ATTREZZATURE	16.961.850,50	958.732,83
		- 2.121.370,01
BA AA AA HA AA MOBILI ED ARREDI PER UFFICIO	2.006.615,84	86.585,39
		- 672.579,13
BA AA AA HA CA MOBILI ED ARREDI PER LOCALI AD USO SPECIFICO	598.529,67	80.662,18
		- 154.569,99
BA AA AA HA DA ALTRI MOBILI ED ARREDI PER USO SPECIFICO	10.646,78	0,00
		- 2.215,77
BA AA AA LA AA MEZZI DI TRASPORTO STRADALI LEGGERI	6.546.257,31	3.307.258,67
		- 2.683.062,76
<b>Totale per cod. irr. 21 e amm. 130</b>	<b>30.829.191,65</b>	<b>-1.733.823,28</b>
<b>140 - MINISTERO DEI BENI E DELLE ATTIVITA' CULTURALI E DEL TURISMO</b>		
BA AA AA GA AA MACCHINARI PER UFFICIO	9.910.488,90	3.544.481,06
		-3.351.753,14
BA AA AA GA BA IMPIANTI E MACCHINARI PER LOCALI AD USO SPECIFICO	2.346.266,23	201.045,17
		- 398.951,96
BA AA AA GA DA ALTRI IMPIANTI E MACCHINARI	992.757,28	468.345,33
		- 36.455,11
BA AA AA GA EA ATTREZZATURE	4.556.590,51	173.543,21
		- 654.380,13
BA AA AA HA AA MOBILI ED ARREDI PER UFFICIO	9.571.066,58	1.558.326,61
		- 2.264.017,49
BA AA AA HA CA MOBILI ED ARREDI PER LOCALI AD USO SPECIFICO	2.672.973,72	233.307,98
		- 749.259,25
BA AA AA IA AA LIBRI E PUBBLICAZIONI	381.903,32	4.762,21
		- 41.158,51

