

SENATO DELLA REPUBBLICA

————— XVII LEGISLATURA —————

Doc. XV
n. 357

RELAZIONE DELLA CORTE DEI CONTI

AL PARLAMENTO

**sulla gestione finanziaria degli Enti sottoposti a controllo
in applicazione della legge 21 marzo 1958, n. 259**

**ASSOCIAZIONE DELLA CROCE ROSSA ITALIANA
(C.R.I.)**

(Esercizio 2014)

—————
Comunicata alla Presidenza il 18 febbraio 2016
—————

INDICE

Determinazione della Corte dei conti n. 4/2016 del 2 febbraio 2016	Pag.	5
Relazione sul risultato del controllo eseguito sulla gestione finanziaria dell'Associazione della Croce Rossa Italiana (CRI) per l'esercizio 2014	»	9
DOCUMENTI ALLEGATI:		
<i>Esercizio 2014</i>		
Relazione del Presidente nazionale	»	71
Relazione del Collegio dei revisori	»	75
Bilancio consuntivo	»	93

Determinazione e relazione sul risultato del controllo eseguito
sulla gestione finanziaria dell'ASSOCIAZIONE CROCE
ROSSA ITALIANA (C.R.I.) per l'esercizio 2014

Relatore: Consigliere Marcovalerio Pozzato

Determinazione n. 4/2016**LA CORTE DEI CONTI****IN SEZIONE DEL CONTROLLO SUGLI ENTI**

nell'adunanza del 2 febbraio 2016;

visto il testo unico delle leggi sulla Corte dei conti approvato con regio decreto 12 luglio 1934, n. 1214;

vista la legge 21 marzo 1953, n. 259;

visto il decreto del Presidente della Repubblica in data 25 aprile 1961, con il quale l'Associazione Croce Rossa Italiana (C.R.I.) è stata sottoposta al controllo della Corte dei conti;

visti il conto consuntivo dell'ente suddetto relativo all'esercizio finanziario 2014, nonché le annesse relazioni del presidente nazionale e del collegio dei revisori, trasmessi alla Corte in adempimento dell'articolo 4 della citata legge n. 259 del 1958;

esaminati gli atti;

udito il relatore consigliere Marcovalerio Pozzato e, sulla sua proposta, discussa e deliberata la relazione con la quale la Corte, in base agli atti ed agli elementi acquisiti, riferisce alle Presidenze delle due Camere del Parlamento il risultato del controllo eseguito sulla gestione finanziaria dell'ente per l'esercizio 2014;

ritenuto che:

1) al riordino della C.R.I. (Ente di natura mista per la riforma in atto) ai sensi del decreto legislativo n. 173 del 23 settembre 2012, ha fatto seguito la privatizzazione dei comitati locali, con un rilevante transito di dipendenti dai comitati periferici verso i comitati centrale e regionali;

2) in questo contesto e nella prospettiva della privatizzazione dei comitati centrale e regionali, l'Amministrazione ha definito il quadro del personale eccedente ovvero in esubero;

3) rilevanti gli effetti del contenzioso che ha interessato l'ente (essenzialmente derivante da assunzione di personale a tempo indeterminato per effetto di «stabilizzazioni» disposte dal giudice del lavoro, da esborsi per emolumenti retributivi accessori, dai pagamenti in favore della Siciliana Servizi Emergenza (S.I.S.E.) in assenza di rimborsi da parte della Regione siciliana) che hanno contribuito a determinare un importante disavanzo finanziario;

4) nella gestione 2014, per effetto della riforma in atto, i comitati centrale e regionali si avvalgono di diversi sistemi contabili (contabilità finanziaria per le attività ordinarie; con-

tabilità stralcio afferente a tutti i comitati provinciali e locali pubblici per alcune partite debitorie);

5) nel quadro della definizione degli assetti contabili dei comitati centrale, regionali, provinciali e locali, al fine di svolgere gli adempimenti previsti dall'articolo 4, commi 2 e 3, del decreto legislativo n. 178 del 2012, l'Amministrazione ha istituito un «Servizio Gestione separata»;

6) le criticità di cassa (nel passato a carattere strutturale) hanno indotto l'ente, nel quadro del generale riordino, a stipulare un contratto di mutuo autorizzato dal Ministero dell'economia per fare fronte a situazioni debitorie certe, liquide ed esigibili al 31 dicembre 2012;

7) il disavanzo finanziario consolidato del 2014 (euro -81.361.354,99) deriva dalle Unità territoriali (euro -90.100.582,21), avendo il comitato centrale chiuso in avanzo (euro 8.739.227,22);

8) la situazione amministrativa evidenzia a fine 2014 un avanzo di euro 45.035.718; in tale contesto euro 63.734,794 rappresentano la quota vincolata e euro -18.699.076 la quota disponibile;

9) la gestione separata, nella quale sono confluiti i residui attivi e passivi dei Comitati locali e provinciali (privatizzati), attinenti agli esercizi finanziari anteriori al 2012, presenta al 31 dicembre 2014 un saldo negativo pari a euro 47.504.579;

10) persistono i disavanzi consolidati regionali (che non hanno trovato alcuna copertura mediante utilizzazione degli avanzi di amministrazione) in Campania, Lombardia, Lazio, Piemonte, Trentino-Alto Adige, Umbria e Veneto;

11) l'ammontare dei residui attivi, provenienti dagli esercizi pregressi, è ancora di notevole entità, ma con una diminuzione rispetto all'esercizio 2013 del 7,97 per cento, mentre i residui passivi decrescono del 10,23 per cento rispetto al 2013;

12) non si è ancora concluso il complesso contenzioso con la Regione siciliana relativo ai rapporti con la Società S.I.S.E.;

13) le spese per il personale civile, pari a euro 96.126.609,23, fanno registrare un aumento di circa euro 22 milioni, essenzialmente da ricondurre a spese per esecuzione di provvedimenti giudiziari ed *extra* giudiziari (le spese per il personale militare, pari a euro 49.166.363,53, registrano una diminuzione di circa euro 18,8 milioni);

14) il sistema di monitoraggio, da parte del comitato centrale, delle convenzioni stipulate dalle articolazioni locali C.R.I. appare, dopo la riforma di cui al decreto legislativo n. 178 del 2012 e successive modificazioni ed integrazioni assolutamente insufficiente;

ritenuto che, assolto così ogni prescritto incumbente, possa, a norma dell'articolo 7 della citata legge n. 259 del 1958, darsi corso alla comunicazione alle dette Presidenze, oltre che del conto consuntivo corredato dalle relazioni degli organi amministrativi e di revisione della relazione come innanzi deliberata, che alla presente si unisce perché ne faccia parte integrante;

P. Q. M.

comunica, a norma dell'articolo 7 della legge n. 259 del 1958, alle Presidenze delle due Camere del Parlamento, insieme con il conto consuntivo per l'esercizio 2014 corredato dalle relazioni degli organi amministrativi e di revisione dell'Associazione Croce Rossa Italiana (C.R.I.) l'unita relazione con la quale la Corte riferisce il risultato del controllo eseguito sulla gestione finanziaria dell'ente stesso.

L'ESTENSORE

f.to Marcovalerio Pozzato

IL PRESIDENTE

f.to Enrica Laterza

RELAZIONE SUL RISULTATO DEL CONTROLLO ESEGUITO SULLA GESTIONE
FINANZIARIA DELL'ASSOCIAZIONE DELLA CROCE ROSSA ITALIANA (C.R.I.)
PER L'ESERCIZIO 2014

SOMMARIO

PREMESSA. – PARTE PRIMA. – 1. Il quadro normativo di riferimento e lo stato di attuazione della riforma. – 2. L'assetto organizzativo e gli organi. – 3. Il personale. – 4. Il contenzioso. – 5. L'attività istituzionale. – 6. Le convenzioni socio sanitarie della C.R.I. – 7. La gestione del patrimonio immobiliare. – PARTE SECONDA. – 1. Il bilancio e i risultati finanziari ed economici patrimoniali. – 2. Il rendiconto finanziario consolidato. – 3. Lo stato patrimoniale. – 4. Il conto economico. – 5. La situazione amministrativa. – CONCLUSIONI.

PREMESSA

Con la presente relazione la Corte dei conti riferisce ai sensi dell'art. 2 e con le modalità di cui all'art. 12 della legge n. 259 del 1958 sulla gestione per l'esercizio 2014 della Croce Rossa Italiana, associazione di volontariato senza scopo di lucro.

La precedente relazione, relativa all'anno 2013, è stata deliberata e comunicata alle Camere del Parlamento con la determinazione Sezione controllo Enti n. 80/2014 (pubblicata in Atti parlamentari – Leg. 17, Doc. XV n. 187).

PARTE PRIMA

I. Il quadro normativo di riferimento e lo stato di attuazione della riforma

Nel 2010 al Governo è stata attribuita delega legislativa (art. 1, c. 1, della l. 4 novembre 2010, n. 183), finalizzata al riordino normativo della C.R.I. Il termine del riordino, originariamente individuato nel 30 giugno 2012, è stato successivamente differito al 30 settembre 2012.

Il decreto legislativo di riordino dell'Associazione Italiana della Croce Rossa, n. 178 del 28 settembre 2012, è stato pubblicato nella G.U. del 3 novembre 2012.

Il procedimento di riordino e privatizzazione era articolato secondo successive fasi:

- nella prima (conclusasi il 27 gennaio 2013), la C.R.I. ha assunto, centralmente e sul territorio, un ordinamento provvisorio, predisponendosi - con una serie di atti gestionali e di programmazione da adottarsi entro il 31 dicembre 2013 - alla fase successiva;

- la seconda fase, dal 1° gennaio 2014, avrebbe dovuto comportare la costituzione dell'associazione privata di interesse pubblico Croce Rossa Italiana (associazione di promozione sociale), alla quale dovevano essere trasferiti tutti i compiti, svolti prevalentemente da volontari. L'attuale Ente pubblico avrebbe cambiato denominazione in "Ente strumentale alla Croce Rossa Italiana", per svolgere funzioni di supporto tecnico-logistico dell'attività dell'Associazione, operando altresì come intestatario di beni e personale, da porre a disposizione dell'Associazione temporaneamente e a titolo gratuito;

- in una terza fase, con decorrenza dal 1° gennaio 2016, l'Ente avrebbe dovuto essere soppresso e posto in liquidazione e tutte le funzioni esercitate dalla C.R.I. "Ente pubblico" trasferite all'Associazione.

Con d.l. 31 agosto 2013, n. 101, convertito con modificazioni in l. 30 ottobre 2013 n. 125, tale procedimento di riordino è stato posticipato di un anno con riguardo alla privatizzazione del comitato centrale, dei comitati regionali e dei Comitati delle Province autonome di Trento e Bolzano.

La privatizzazione dei comitati locali e provinciali ha avuto luogo dal 1° gennaio 2014 e i suddetti comitati, anziché essere privatizzati in un'unica Associazione privata nazionale, hanno singolarmente acquisito la personalità giuridica di diritto privato, con la creazione di più di 600 Associazioni di protezione sociale (A.p.s.).

Con l'entrata in vigore dell'art. 4 del citato d.l. n. 101/2013, convertito, con modificazioni, in l. n.125/2013, a partire dal 1° gennaio 2014, e fino al 31 dicembre 2014, la Croce Rossa Italiana è articolata, dunque, su due distinti piani:

- uno pubblico (Comitato centrale e Comitati regionali e delle province autonome di Trento e Bolzano);

- uno privato (635 comitati locali e provinciali).

Tale assetto normativo è stato oggetto di ulteriori modifiche nel mese di dicembre 2014:

1) con l. 23 dicembre 2014, n. 190, è stata sancita la privatizzazione dei Comitati locali nelle Province autonome di Trento e di Bolzano, mentre i Comitati provinciali continuano a rivestire la qualità dell'ente pubblico;

2) con d.l. 31 dicembre 2014, n. 192 (convertito con modifiche in l. 27 febbraio 2015, n. 11) è stata disposta un'ulteriore proroga di un anno dei termini di privatizzazione della residuale parte pubblica della C.R.I. Ne consegue che nell'arco temporale 1° gennaio 2016-31 dicembre 2017 CRI avrà natura di ente strumentale pubblico con la finalità di concorrere allo sviluppo dell'Associazione privata che dovrebbe subentrare definitivamente dal 1° gennaio 2018. Giova segnalare che in sede di conversione al decreto sono state apportate due sostanziali modifiche:

- è introdotta una riserva di 150 posti all'interno del contingente di 300 militari dedicati ai servizi ausiliari delle Forze Armate. Tale quota riservata, pari al 50 per cento dei posti, è destinata all'“assorbimento” del personale militare richiamato in servizio temporaneo;
- al personale della C.R.I. in eccedenza è stabilito si applichino le disposizioni dei commi 425, 426, 427, 428 e 429 dell'art. 1 della l. 23 dicembre 2014, n. 190, relativo alla mobilità del personale delle province.

Con la citata l. n. 125/2013 di modifica del d.lgs. n. 178 del 2012 è stata prevista l'emanazione di un “decreto di natura non regolamentare del Ministro della salute, di concerto con i Ministri dell'economia e delle finanze e per la pubblica amministrazione e la semplificazione, nonché, per quanto di competenza, con il Ministro della difesa, con cui sono disciplinate le modalità organizzative e funzionali dell'Associazione anche con riferimento alla sua base associativa privatizzata”.

La C.R.I. ha partecipato alla fase di elaborazione dello schema di decreto ministeriale adottato in data 16 aprile 2014 (G.U. n. 135 del 13 giugno 2014).

Come evidenziato, per effetto del d.lgs. n. 178/2012, dal 1° gennaio 2014 i Comitato locali e provinciali (con l'eccezione dei Comitati delle Province autonome di Trento e di Bolzano) hanno assunto la personalità giuridica di diritto privato.

In tale contesto l'amministrazione ha:

1) effettuato una ricognizione dei comitati che per effetto della novella normativa sono usciti dal perimetro della pubblica amministrazione. Sono stati dunque adottati i seguenti provvedimenti:

- ordinanza presidenziale n. 492-13 del 23 dicembre 2013: approvazione elenco Comitati locali e provinciali Liguria - assunzione personalità giuridica di diritto privato;

- ordinanza presidenziale n. 506-13 del 24 dicembre 2013: approvazione elenco Comitati locali e provinciali resto d'Italia - assunzione personalità giuridica di diritto privato;

- ordinanza presidenziale n. 027-14 del 5 febbraio 2014: approvazione elenco Comitati locali e provinciali (di tutta Italia) - assunzione personalità giuridica di diritto privato al 31 dicembre 2013;

2) espletato le procedure di legge al fine di verificare per tutte le Unità la sussistenza delle condizioni per l'assunzione della personalità giuridica di diritto privato. Il d.l. n. 101/2013, infatti, ha previsto una speciale procedura per il differimento dal 1° gennaio 2014 al 30 giugno 2014 della "privatizzazione" di Unità con particolari problematiche organizzative, in esito alla quale nessun differimento è stato autorizzato.

3) proceduto - con l'ordinanza presidenziale n. 513/2013 del 27 dicembre 2013 - all'avvio della gestione separata, così come previsto dal d.lgs. 178/2012, art. 4, c. 2, che così recita: *"Sino al 31 dicembre 2016 il commissario, e successivamente il presidente dell'ente, provvede al ripiano dell'indebitamento pregresso della CRI mediante procedura concorsuale disciplinata dal presente articolo. A tale fine accerta la massa passiva risultante dai debiti insoluti per capitale, interessi e spese accertati anche a carico dei bilanci dei singoli comitati e con riferimento all'ultimo conto consuntivo consolidato approvato, ed istituisce apposita gestione separata, nella quale confluiscono esclusivamente i predetti debiti la cui causa giuridica si sia verificata in data anteriore al 31 dicembre 2011 anche se accertata successivamente. Nell'ambito di tale gestione separata è, altresì, formata la massa attiva con l'impiego del ricavato dall'alienazione degli immobili prevista dal comma 1, lettera c) per il pagamento anche parziale dei debiti, mediante periodici stati di ripartizione, secondo i privilegi e le graduazioni previsti dalla legge"*;

4) partecipato alla sede di confronto coordinata dal Dipartimento della funzione pubblica per l'individuazione del contratto di riferimento da applicarsi ai dipendenti dei Comitati privatizzati in A.p.s. La C.R.I. ha aderito alla sede di confronto, cui hanno partecipato il Dipartimento della funzione pubblica con compiti di coordinamento, il Ministero dell'economia e delle finanze, il Ministero della salute, il Ministero della difesa, la Conferenza Stato-Regioni, le organizzazioni sindacali. In tale sede è stato individuato nel contratto collettivo Anpas l'atto di riferimento da applicare ai dipendenti dei comitati privatizzati;

5) diramato istruzioni (tramite circolari) tese a disciplinare l'acquisizione della personalità di diritto privato da parte delle unità territoriali della C.R.I.

Dal 1 gennaio 2014 al 31 dicembre 2014 i Comitati provinciali e locali privatizzati (in numero di 636) hanno svolto le proprie attività, previa: acquisizione di un proprio codice fiscale; iscrizione ai Registri regionali (ovvero provinciali) delle A.p.s. (322 comitati); iscrizione al Registro delle persone giuridiche (248 Comitati).

E' da segnalare che, sebbene l'iscrizione ai registri delle A.p.s. dovesse avvenire di diritto, in relazione alla specifica normativa in vigore, le Regioni e gli enti territoriali cui i comitati, costituitisi in A.p.s., hanno presentato domanda di iscrizione, risultano aver adottato differenti orientamenti, talora anche negando l'iscrizione.

Parimenti differenziato è risultato anche l'orientamento delle prefetture.

Il Presidente nazionale ha approvato, con ordinanze n. 229 in data 1° agosto 2014 e n. 249 in data 10 settembre 2014, lo statuto-tipo dei comitati provinciali e locali. Al 31.12.2014, tutti i comitati (tranne otto) hanno depositato il proprio statuto innanzi al notaio.

2. L'assetto organizzativo e gli organi

In data 8 febbraio 2013 al Commissario straordinario è subentrato il Presidente nazionale, a cui non è corrisposto alcun compenso o indennità, in quanto chiamato a carica svolta a titolo gratuito.

Ai sensi dell'art. 3 c. 1, lett. b), del decreto di riordino è stato nominato il Presidente nazionale e due vice Presidenti, rimasti in carica fino al 1° gennaio 2016 (per il differimento di un anno ai sensi del d.l. n. 192/2014 convertito in l. n. 11/2015); il Presidente esercita le competenze attribuite dallo Statuto C.R.I. di seguito elencate:

- rappresentanza dell'Associazione nei rapporti con gli organismi ed enti internazionali e con le organizzazioni nazionali ed internazionali della Croce Rossa Internazionale;
- convocazione e presidenza dell'Assemblea nazionale del Consiglio direttivo nazionale;
- predisposizione dell'ordine del giorno delle sedute del Consiglio direttivo nazionale;
- in tempo di guerra e al momento della mobilitazione delle Forze armate dello Stato, assunzione di tutti i poteri, ai sensi dell'art. 11 del d.p.r. 31 luglio 1980, n.613;
- in occasione di calamità di particolare rilievo, assunzione del coordinamento di tutti i servizi di pronto intervento dell'Associazione.

Ai sensi del citato art. 3 del decreto di riordino, i Vice Presidenti agiscono su delega del Presidente nazionale e predispongono una proposta di atto costitutivo e di Statuto provvisorio dell'Associazione, che si ispira ai principi del Movimento internazionale.

Nel corso dell'anno 2014 la C.R.I. ha operato su due livelli, uno pubblicistico, l'altro privatistico. Come già in precedenza accennato i Comitati provinciali e locali hanno assunto la personalità giuridica di diritto privato dal 1 gennaio 2014, mentre per il Comitato centrale, i Comitati regionali e i Comitati provinciali di Trento e Bolzano la privatizzazione è stata differita per le numerose modifiche apportate dal legislatore.

Al Comitato centrale competono la promozione e il coordinamento dell'attività della C.R.I. a livello nazionale ed internazionale, l'amministrazione del patrimonio dell'Associazione e la vigilanza sull'attività dei Comitati regionali.

I Comitati regionali svolgono funzione di indirizzo e vigilanza dell'attività nel territorio della regione. I predetti Comitati hanno continuato a svolgere per l'anno 2014 la funzione di coordinamento e vigilanza dei rispettivi Comitati provinciali e locali per la gestione stralcio.

Relativamente al Corpo Militare della CRI permangono i Centri di mobilitazione previsti dalla legge per il Corpo militare e le infermiere volontarie che, come è noto, svolgono servizio ausiliario delle Forze armate. Le sedi e le competenze territoriali sono stabilite dal Presidente nazionale, in linea con l'organizzazione territoriale dell'Esercito.

L'art. 25, comma 1, dello Statuto, prevede che il Collegio dei Revisori eserciti le sue funzioni su tutti gli organi nazionali, regionali, provinciali e locali; il predetto Collegio è composto di 3 componenti effettivi in rappresentanza del Ministero dell'economia e delle finanze, della difesa e della salute.

La misura dei compensi spettanti ai componenti del Collegio dei Revisori è stata prevista con decreto interministeriale salute/economia e finanze del 22 novembre 2007 prevedendo un compenso annuo lordo di euro 46.000,00 per il Presidente, di euro 38.000,00 per i componenti effettivi, di euro 8.000,00 per il componente supplente. Detti importi sono stati successivamente decurtati del 10 per cento in applicazione delle previsioni del decreto legge n. 78/2010, convertito con modifiche in legge n. 122/2010 che, tra l'altro, ha escluso l'erogazione di un compenso per i Revisori supplenti.

Per il controllo contabile delle gestioni delle unità territoriali (Comitati regionali e province autonome di Trento e Bolzano), è stata rinnovata anche per l'anno 2014 la Convenzione con il Ministero dell'economia e delle finanze, già in vigore nel periodo 2008-2013.

Per l'anno 2014 la convenzione MEF è stata prorogata anche per i Comitati provinciali e locali limitatamente al I quadrimestre, per procedere alla verifica dei residui attivi e passivi al 31.12.2011 e di quelli dei successivi esercizi finanziari la cui causa giuridica sia antecedente alla predetta data. Tali verifiche si inseriscono nel quadro delle disposizioni del decreto di riordino ai sensi dell'art. 4, comma 2, del d.lgs. n. 178/2012 e s.m.i. per la gestione separata avviata dal 1 gennaio 2014 come da Ordinanza del Presidente nazionale n. 513/2013.

La struttura organizzativa regionale dell'Associazione è suddivisa in quattordici direzioni.

Lo Statuto vigente individua quali Organi del Comitato centrale l'Assemblea nazionale, il Consiglio direttivo nazionale, il Presidente nazionale ed il Collegio unico dei revisori dei conti.

Ai sensi del regolamento di organizzazione e funzionamento della C.R.I., la struttura organizzativa e gestionale del Comitato centrale è composta dalle seguenti Unità organizzative:

- Direzione generale;
- n. 3 Dipartimenti (Risorse umane/Attività socio-sanitarie emergenza e volontariato/Economico finanziario);
- Ispettorato nazionale del corpo militare;
- Servizi;
- Direzioni regionali;
- Direzioni sanitarie;
- Uffici.

La figura del Direttore generale è disciplinata da specifica disposizione statutaria.

Alla Direzione generale afferiscono i seguenti Servizi autonomi:

- Servizio Legale e di supporto al riordino dell'Ente;
- Servizio Affari generali e coordinamento Direzioni regionali.

Il Direttore generale svolge, su incarico del Presidente nazionale, le seguenti funzioni:

- attuazione delle ordinanze presidenziali;
- predisposizione del bilancio di previsione sulla base delle risultanze dei piani di gestione e del progetto di rendiconto dell'associazione;
- elaborazione della relazione annuale di verifica dei risultati gestionali dell'Associazione;
- predisposizione degli schemi di regolamenti;
- definizione e aggiornamento dell'assetto organizzativo dell'Associazione;
- vigilanza sull'andamento della gestione, con riferimento ai piani di attività ed al *budget*, sviluppando ed utilizzando idonei strumenti di controllo;
- conferimento degli incarichi di livello dirigenziale;
- organizzazione degli uffici della direzione generale nei limiti della dotazione organica vigente;
- svolgimento di ogni altro compito attribuitogli dai regolamenti dell'Associazione.

Il Direttore generale non è organo previsto dallo Statuto dell'Ente. È stato nominato dal Commissario straordinario in data 17 novembre 2008. Il contratto è stato successivamente rinnovato nei termini di legge e, da ultimo, con O.P. 475 del 18 dicembre 2013, è stato conferito per la durata di anni 3 (dal 1 gennaio 2014 al 31 dicembre 2016).

Il volontariato costituisce l'elemento predominante al quale si ispira l'attività della C.R.I., destinata complessivamente ad alleviare le sofferenze umane garantendo una significativa presenza nelle situazioni di pronta assistenza sanitaria e di supporto alle esigenze di soccorso ed educative nel campo sanitario ed assistenziale.

C.R.I., ispirandosi ai principi del Movimento internazionale, adotta criteri democratici per la nomina degli apparati di *governance*. Sono previste due categorie di soci, ordinari e attivi; solo a questi ultimi è riconosciuto il diritto di voto per la nomina dei rappresentanti.

Il corpo dei volontari comprende quello militare e delle infermiere volontarie (disciplinate da legge), entrambi ausiliari delle Forze armate e da altro corpo nel quale sono confluiti i volontari del soccorso, i pionieri, i donatori e il comitato nazionale femminile.

In linea con gli obiettivi della Federazione internazionale di Croce Rossa (F.I.C.R) fissati nel documento "Strategia 2020" e con gli obblighi previsti dalla Convenzione di Ginevra e dei suoi protocolli aggiuntivi, anche per l'anno 2014 C.R.I. ha continuato la sua azione umanitaria mediante i sei obiettivi rientranti nelle seguenti aree:

Aree: I – Tutela e protezione della salute e della vita;

II – Supporto ed inclusione sociale;

III – Preparazione della comunità e risposta ad emergenze e disastri;

IV – Diffusione del Diritto Internazionale Umanitario, dei Principi Fondamentali, dei Valori Umanitari e della Cooperazione Internazionale;

V – Gioventù;

VI – Sviluppo, comunicazione e promozione del volontariato.

La vigilanza sulla Croce rossa è esercitata dal Ministero della salute che presenta al Parlamento, entro il 31 marzo di ciascun anno, una relazione sulla gestione finanziaria dell'Associazione, ai sensi dell'art. 7 della l. n. 490/1995.

I bilanci preventivi, i conti consuntivi, le relazioni del Collegio dei revisori dei conti, il piano di programma annuale e pluriennale sono trasmessi al Ministero vigilante, al Ministero dell'economia e delle finanze ed al Ministero della difesa.

La vigilanza ministeriale si concretizza sia con l'esame dei verbali dell'organo di revisione sia con quello dei provvedimenti rilevanti della gestione (ad es. la consistenza della pianta organica e le variazioni di bilancio).

Il controllo della Corte dei conti è esercitato nelle forme di cui all'art. 12 della l. n. 259/1958, con la presenza di un Magistrato della Corte alle sedute dell'organo di revisione e degli organi di amministrazione.

L'ente ha costituito l'Organismo Indipendente di Valutazione (O.I.V.), istituito in applicazione del d.lgs. n. 150/2009.

Con O.P. n.22/2014 è stato adottato il *piano triennale della performance 2014-2016*, definito in una fase di transizione e soggetto a modifiche ad integrazioni per interventi normativi.

In data 31 gennaio 2014, con O.P. n. 23, è stato approvato il piano triennale di prevenzione della corruzione anni 2014-2016. Il responsabile dell'"anticorruzione" è il Capo del Dipartimento economico finanziario e patrimoniale.

L'O.I.V. ha esaminato la relazione sulla *Performance 2013*, approvata con O.P. n. 228 del 31.07.2014, validandola in data 15 settembre 2014.

3. Il personale

Il personale impiegato nella C.R.I. è costituito da personale civile di ruolo e personale con rapporto a tempo determinato, utilizzato nelle convenzioni che la C.R.I. stipula prevalentemente con gli enti del Servizio sanitario nazionale, nonché da personale militare in servizio continuativo e richiamato in servizio temporaneo per le esigenze dell'ente.

Il trattamento economico e giuridico del personale civile è disciplinato dal d.lgs. n. 165/2001 e dal c.c.n.l. del comparto enti pubblici non economici.

Alla data del 31 dicembre 2014 l'organico della Croce Rossa Italiana era costituito complessivamente da n. 2.788 unità. In particolare:

- n. 1433 personale civile di ruolo;
- n. 383 personale civile con contratto a tempo determinato;
- n. 799 personale del Corpo militare della C.R.I. in servizio continuativo;
- n. 173 personale militare in servizio temporaneo.

La distribuzione geografica del personale è riportata nelle tabelle che seguono, seguendo la ripartizione civili/militari:

Tabella 1 - Situazione personale civile di ruolo e militare in servizio continuativo al 31-12-2014.

Regione	Maschi	Femmine	Totale
ABRUZZO	37	25	62
BASILICATA	4	9	13
CALABRIA	11	5	16
CAMPANIA	124	15	139
EMILIA ROMAGNA	60	21	81
FRIULI	33	11	44
LAZIO	829	186	1.015
LIGURIA	45	7	52
LOMBARDIA	218	61	279
MARCHE	47	11	58
MOLISE	2	4	6
PIEMONTE	87	20	107
PUGLIA	60	3	63
SARDEGNA	46	2	48
SICILIA	96	9	105
TOSCANA	55	17	72
TRENTINO A.A.	13	5	18
UMBRIA	17	1	18
VALLE D'AOSTA	1	0	1
VENETO	28	7	35
Totale generale	1.813	419	2.232

Tabella 2 - Situazione personale civile a tempo determinato e militare in servizio temporaneo al 31.12.2014.

Regione	Maschi	Femmine	Totale
ABRUZZO	4	0	4
BASILICATA	0	0	0
CALABRIA	16	0	16
CAMPANIA	0	0	0
EMILIA ROMAGNA	34	14	48
FRIULI	16	9	25
LAZIO	155	54	209
LIGURIA	6	0	6
LOMBARDIA	26	12	38
MARCHE	15	4	19
MOLISE	0	0	0
PIEMONTE	1	1	2
PUGLIA	0	0	0
SARDEGNA	7	0	7
SICILIA	6	0	6
TOSCANA	50	22	72
TRENTINO A.A.	51	19	70
UMBRIA	5	5	10
VALLE D'AOSTA	5	3	8
VENETO	10	6	16
Totale generale	407	149	556

A fronte di tale consistenza organica complessiva alla data del 31 dicembre 2014, 1.270 unità risultavano in servizio presso i Comitati locali e provinciali. La C.R.I. si è avvalsa, inoltre, dell'attività di n. 10 unità in posizione di comando, provenienti da altre pp.aa. (di cui n. 9 presso il comitato centrale e n. 1 presso il Comitato regionale della Sicilia).

Taluni Comitati regionali C.R.I., sulla base della riconosciuta autonomia organizzativa e gestionale attribuita ai Direttori regionali, hanno fatto ricorso ai servizi di soggetti (società) in regime di somministrazione lavoro (in particolare, con riferimento a rapporti convenzionali, quale l'attività connessa al trasporto infermi).

In questo contesto, sono stati stipulati complessivamente n. 49 contratti: n. 5 in Abruzzo, n. 5 in Toscana, n. 32 in Trentino, n. 6 in Valle d'Aosta e n. 1 in Veneto (in tale ambito, sono stati utilizzati n. 46 tecnici).

Per quanto attiene ai rapporti di collaborazione e consulenza, a livello centrale la C.R.I. ha fatto ricorso a 229 collaboratori/consulenti esterni. Peraltro, solo gli oneri relativi a n. 10 dei citati consulenti hanno gravato sul bilancio dell'ente (consulenze legali e tecniche, delegati internazionali, portavoce e capo ufficio stampa del presidente nazionale); 1 consulente è stato altresì a carico del dipartimento della protezione civile. I restanti 218 collaboratori/consulenti sono stati impiegati nell'ambito di rapporti convenzionali o comunque con oneri non a carico del bilancio della C.R.I..

Al 31 dicembre 2014 i dipendenti civili legati alla C.R.I. da un rapporto di lavoro a tempo indeterminato erano n. 1433, in particolare:

- n. 21 nel ruolo dirigenziale (1 Direttore generale, 3 Dirigenti di I fascia e 17 Dirigenti di II fascia) sui 29 posti in dotazione organica (1 Direttore generale, 3 Dirigenti di I fascia e 25 Dirigenti di II fascia);

- n. 81 nell'area medica e del personale professionista;

n. 1.331 nelle aree A, B e C del Comparto VI EPNE (enti pubblici non economici).

La dotazione organica rideterminata con ordinanza commissariale n. 140/12 del 22 marzo 2012, successivamente rettificata e integrata con ordinanza commissariale n. 185/12 del 20 aprile 2012, individua, come si è detto, n. 29 posizioni dirigenziali nell'ambito dell'ente.

Al 31 dicembre 2014 si riscontra quindi, una scopertura dei ruoli dirigenziali (nella misura di n. 8 unità); in particolare, le posizioni dirigenziali risultavano coperte nel limite del 72 per cento della dotazione prevista.

Il personale inquadrato nell'area medica e il personale professionista consisteva in n. 66 medici (I e II fascia) e n. 15 professionisti di I e II livello.

Il personale risulta inquadrato nelle aree A, B e C in n. 4 profili: amministrativo-contabile, informatico, tecnico e socio-sanitario.

I dati sono riassunti nella seguente tabella di sintesi:

Tabella 3 – Personale civile a tempo indeterminato.

Profilo amm.-contabile		Profilo informatico		Profilo tecnico		Profilo socio-sanitario		Totale
Area C	192	Area C	9	Area C	56	Area C	69	326
Area B	298	Area B	1	Area B	419	Area B	0	718
Area A	11	Area A	0	Area A	276	Area A	0	287
Totale	501		10		751		69	1.331

Al 31 dicembre 2014 erano presenti n. 383 unità (personale civile) legate da un rapporto a tempo determinato con l'ente. In tale quadro, il profilo maggiormente ricorrente è quello tecnico (n. 320 unità, pari a oltre l'83 per cento del gruppo in questione), con specifico riferimento alla posizione A2 ricoperta da n. 278 unità.

Il personale a tempo determinato (tabella 4) risulta particolarmente utilizzato nelle attività connesse con i rapporti convenzionali, laddove è più avvertita l'esigenza di personale operativo piuttosto che amministrativo.

Tabella 4 – Personale civile a tempo determinato.

Area medica e personale professionista		Profilo amm.-contabile		Profilo tecnico		Profilo socio-sanitario		Totale
Medici I° Fascia	5	Area C	1	Area C	3	Area C	23	32
Professionisti dip. livello base	1	Area B	14	Area B	39	Area B	3	57
		Area A	16	Area A	278	Area A		294
Totale	6	Totale	31	Totale	320	Totale	26	383

Proprio con riferimento al personale a tempo determinato utilizzato in regime di convenzionamento la Croce Rossa Italiana è stata, negli anni, oggetto di numerosi interventi legislativi che hanno consentito all'ente di prorogare i contratti di lavoro a termine, a condizione che fosse garantita l'invarianza finanziaria.

L'invarianza finanziaria legata alle convenzioni, si realizza nella necessità che le articolazioni territoriali (Comitati regionali, provinciali e locali) della Croce Rossa Italiana debbano – o almeno avrebbero dovuto – coprire con il corrispettivo convenzionale tutti i costi di gestione del servizio convenzionato. Tra i vari costi inerenti al personale a tempo determinato utilizzato in convenzione, è presente anche il costo relativo al compenso incentivante legato alla produttività.

A corollario del principio di invarianza finanziaria vi è la regola dell'autosufficienza della convenzione, ossia l'esigenza che le unità periferiche della Croce Rossa Italiana operino assicurando il pareggio tra i ricavi derivanti dal rapporto convenzionale e i tutti costi sostenuti per l'espletamento del relativo servizio convenzionato.

Peraltro, tale voce di costo del lavoro ha prodotto, a partire dal 2008, criticità e oneri finanziari che a tutt'oggi si riverberano sulle gestioni. Anche per far fronte a tali spese in data 8 aprile 2014 il M.E.F. ha stipulato con C.R.I. un contratto di prestito trentennale per l'importo di 48.000.000 (a fronte delle esigenze prospettate da C.R.I. per 150.000.000).

L'art. 14 dello Statuto C.R.I. prevede l'impiego di unità appartenenti alle Forze Armate (nella qualità di ausiliari, sotto la vigilanza del Ministero della difesa).

Nell'ambito del Regolamento di organizzazione e di funzionamento approvato con O.P. n. 134 del 7 maggio 2013 sono stati regolati i rapporti tra l'Associazione della C.R.I. e l'Ispettorato nazionale Corpo Militare, i relativi compiti, nonché l'impiego del personale del Corpo Militare disposto dal presidente nazionale.

La situazione del personale appartenente al Corpo militare di C.R.I. alla data del 31 dicembre 2014 prevede 972 risorse, di cui 799 in servizio continuativo e 173 in servizio temporaneo. Nel quadriennio 2010/2014 il numero dei militari in servizio ha subito una flessione in termini numerici complessivi pari a 238 unità, di cui 53 relative al personale in servizio continuativo (-6,22 per cento) e 185 unità (-48,32 per cento) concernenti il personale in servizio temporaneo.

Tabella 5 – Personale militare.

POSIZIONI	Militari in servizio continuativo	Militari in servizio temporaneo	TOTALE
2013	816	318	1.134
2014	799	173	972
Unità di personale in riduzione			162

Come già sottolineato nel precedente referto, l'ente non ha tuttora istituito una dotazione organica del personale militare; tale problematica è tuttavia in via di soluzione, essendo entrato in vigore il decreto di riordino che prevede la conversione del personale militare in personale civile (in base a specifiche tabelle di equiparazione dei gradi, e con la successiva costituzione di un contingente militare di sole 300 unità miliori dedicate alle attività ausiliarie delle Forze Armate per il biennio 2016/2017).

Si indicano di seguito le questioni di maggiore rilevanza che hanno avuto riferimento al settore nel personale:

- stabilizzazione di personale a tempo determinato;
- adempimenti connessi all'attuazione del d.lgs. n. 178/2012 e s.m.i.

Nel corso dell'anno 2014, senza soluzione di continuità con quanto avvenuto nel 2013, la C.R.I. ha dovuto, infatti, affrontare la complessa tematica della stabilizzazione del personale in esecuzione di provvedimenti giudiziari.

L'ente, come verrà ulteriormente sottolineato nel prosieguo, è infatti interessato da numerose vertenze proposte da lavoratori assunti con contratto a tempo determinato (che hanno affermato il diritto alla trasformazione del proprio rapporto di lavoro, con inserimento nei ruoli della C.R.I.).

In tale contesto, dando esecuzione a provvedimenti giurisdizionali, la C.R.I. ha avviato (acquisiti i pareri del Ministero della salute, del Dipartimento della Funzione pubblica e della Ragioneria generale dello Stato) procedure di assunzione a tempo indeterminato del personale in possesso dei requisiti previsti dalle norme in materia di "stabilizzazione" (l. n. 296/2006 e n. 244/2007).

Alla data del 31.12.2014 risultano quindi "stabilizzati" 281 dipendenti (per 123 unità sono state avviate le relative procedure).

Il processo di stabilizzazione ha inciso significativamente, con un incremento di rilievo dei dipendenti civili di ruolo e una diminuzione dei dipendenti a tempo determinato. Un'ulteriore,

consistente, riduzione nel numero dei dipendenti a tempo determinato si è verificata a seguito delle assunzioni di personale, con contratti di lavoro privato, da parte dei Comitati locali e provinciali/A.P.S.

Nelle more dell'emanazione del decreto del Ministero della salute (di cui all'art. 1bis, c. 3, del d.lgs. n. 178/2012), cui è demandata la disciplina delle modalità organizzative e funzionali delle strutture centrali e regionali della Croce Rossa, sono stati predisposti gli atti di indirizzo provvisori, a firma del Presidente nazionale, con cui sono state fornite le prime indicazioni operative anche in materia di personale.

Quanto al c.d. "diritto di opzione", l'amministrazione - successivamente alla pubblicazione del decreto (di natura non regolamentare) del Ministro della salute in data 16 aprile 2014 (pubblicato sulla G.U. del 13 giugno 2014) - ha predisposto i relativi atti e provvedimenti di attuazione degli articoli 8, 9 e 10. In particolare, ha posto in essere gli atti propedeutici all'esercizio, da parte dei dipendenti, del "diritto di opzione".

Il "diritto di opzione", definito nei suoi contenuti essenziali dal citato art. 1 bis, c. 3, del d.lgs. n. 178/2012, consiste nella possibilità, per i dipendenti in servizio a tempo indeterminato presso i Comitati locali e provinciali, di scegliere fra:

- 1) transitare al Comitato centrale o presso i Comitati regionali;
- 2) essere assunti presso i Comitati locali e provinciali (privatizzati);
- 3) transitare, per il tramite di appositi procedimenti di mobilità, presso altre pubbliche amministrazioni.

Aventi diritto ad esercitare tale scelta risultavano essere n. 764 dipendenti, che si sono espressi in ordine alle successive modalità di svolgimento del proprio rapporto di impiego.

In sintesi, è risultato che:

- a) solo l'1,7 per cento degli aventi diritto ha optato per i Comitati privatizzati;
- b) l'82,98 per cento degli aventi diritto ha optato per rimanere presso il comitato centrale o i comitati regionali);
- c) circa il 14,14 per cento degli aventi diritto ha optato per altre amministrazioni.

L'Amministrazione ha, quindi, predisposto un documento di "simulazione" del fabbisogno del personale, in armonia a quanto concordato con il Dipartimento della Funzione Pubblica e in applicazione dell'art. 3, c. 4, del d.lgs. n. 178/2012.

Giova rammentare, all'uopo, che l'art. 3, c. 4, del citato d.lgs. n. 178/2012 dispone che il presidente nazionale è tenuto a predisporre lo schema di fabbisogno quantitativo e qualitativo di personale per le prossime articolazioni centrali della Croce Rossa (ente strumentale e costituenda associazione di diritto privato centrale).

La simulazione del fabbisogno, svolta in un quadro normativo ancora caratterizzato dall'incertezza, deriva da una ricognizione delle attività in corso, proiettate nell'anno 2015. Vanno rilevate, in tale contesto, le importanti conseguenze che ne derivano con riferimento all'individuazione del personale in eccedenza.

E' stata, infatti, rilevata l'eccedenza di 119 unità di personale inquadrato nella qualifica A2 - Profilo Tecnico (rispetto alle 81 unità previste dalla dotazione organica dell'ente).

Sono, inoltre, pervenute le comunicazioni delle Direzioni regionali C.R.I. per il Lazio (prot. n. 618/2015), Emilia Romagna (prot. n. 4943/2014), Friuli Venezia Giulia (prot. n. 4207/2014) e Lombardia (prot. n. 8785/2014 e n. 805/2015) con cui dette strutture regionali hanno formalmente comunicato di non aver modo di impiegare utilmente circa 300 unità di personale.

L'Amministrazione, quindi, in relazione anche alle osservazioni formulate dal Dipartimento della funzione pubblica ha sospeso gli effetti della riferita dichiarazione di eccedenza.

Il Presidente nazionale, in data 4 dicembre 2014, ha adottato una circolare contenente le linee-guida per l'impiego del personale soprannumerario (in tale fase di transizione) nelle attività di interesse pubblico, al fine di erogare servizi al cittadino (in attesa degli adempimenti relativi alla dichiarazione di eccedenza del personale). Il Presidente ha, quindi, richiesto a tutte le unità territoriali C.R.I. di stilare una progettazione di impiego del predetto personale nelle attività di interesse.

4. Il contenzioso

Il contenzioso dell'ente può essere suddiviso in tre categorie:

- il contenzioso generale;
- il contenzioso del lavoro civile /militare;
- il contenzioso contabile.

La mole dei ricorsi inerenti il contenzioso del lavoro del personale civile e militare (circa 2600 lavoratori civili e circa 1500 militari) evidenzia come la quasi totalità del personale civile in servizio a tempo indeterminato e del personale militare in servizio continuativo sia interessato da almeno una controversia giuridica con C.R.I..

Nell'ambito del contenzioso generale le fattispecie maggiormente ricorrenti possono ricondursi ai seguenti oggetti:

- ricorsi presentati al giudice amministrativo per l'impugnazione di atti/provvedimenti adottati dall'Associazione, ritenuti lesivi di diritti soggettivi e/o interessi legittimi;
- cause intentate dinanzi al giudice ordinario da soggetti che lamentano il mancato pagamento del corrispettivo pattuito a fronte di prestazioni regolarmente effettuate (forniture di beni e/o servizi - canoni di locazione immobiliare - prestazioni professionali, etc.);
- sinistri - soprattutto automobilistici - che hanno causato danni materiali e/o lesioni personali a terzi;
- cause intentate da soggetti che hanno impugnato dinanzi al Giudice ordinario testamenti o legati attraverso i quali il *de cuius* ha disposto di devolvere all'Associazione beni e/o somme di denaro.

Nel corso dell'anno 2014, l'Amministrazione è stata destinataria di complessivi n. 266 nuovi ricorsi.

In particolare:

- 71 ricorsi inerenti la richiesta di "stabilizzazione" da parte del personale assunto con contratti a tempo determinato o con contratto di somministrazione;
- 70 ricorsi relativi alla rivendicazione del compenso incentivante da parte del personale con contratto di lavoro a tempo determinato;
- 52 ricorsi riguardanti la pretesa restituzione di parte del compenso incentivante erogato al personale civile a tempo indeterminato negli anni 2002/2005, successivamente oggetto di azioni di recupero da parte dell'ente;

- 69 ricorsi, afferenti ad altre tipologie di controversie, quali la materia dell'impugnazione dinanzi al Giudice di provvedimenti disciplinari, la rivendicazione di mansioni superiori, di arretrati economici, di contestazione di interruzione del rapporto per conclusione del contratto, etc.

Le controversie inerenti la richiesta di "stabilizzazione" del personale precario, dopo iniziali sentenze favorevoli a C.R.I., hanno visto l'amministrazione soccombente.

Quanto alle controversie aventi ad oggetto la rivendicazione del compenso incentivante arretrato da parte del personale assunto a tempo determinato emerge una forte prevalenza di decisioni sfavorevoli alla C.R.I.. Tuttavia, anche a fronte di esiti negativi, l'attività difensiva spiegata dall'Amministrazione ha talora raggiunto il risultato di contenimento degli effetti economici negativi.

Per le azioni di recupero (attuata dalla C.R.I.) del compenso incentivante erogato nel periodo 2002/2005, le pronunzie giudiziali sono al momento negativamente orientate nei confronti dell'Amministrazione.

Il Corpo militare della C.R.I. è sottoposto, come si è detto, alle norme della disciplina militare (ex d.lgs. 31 marzo 2010, n. 66) e dei codici penali militari e le controversie afferenti il personale, ai sensi dell'art. 3 del d.lgs. 30 marzo 2001, sono devolute al Giudice amministrativo.

In tale contesto, va registrato il contenzioso susseguente a una verifica ispettiva del 2008 (e alle risultanze contenute nella relativa relazione), che ha imposto all'Amministrazione di adottare provvedimenti indirizzati a:

- recupero delle somme percepite a titolo di indebito oggettivo per errato inquadramento economico di alcuni Ufficiali del Corpo, causato dall'applicazione della l. n. 250/2001, relativa alla cd. "omogeneizzazione" (che ha portato al loro illegittimo avanzamento di grado);
- recuperi dell'indennità meccanografica erroneamente corrisposta;
- recupero dell'importo (percepito in eccesso rispetto al dovuto) dei buoni-pasto;
- mancato pagamento di arretrati contrattuali e di grado;
- richiami in servizio e congedi del personale militare;
- ricostruzione delle carriere del personale militare di assistenza (sottufficiali), a cui si sta procedendo per effetto dell'applicazione dell'O.C. n. 394 del 22 agosto 2012.

Nell'anno 2014, sono state nel complesso introdotte n. 54 nuove cause (n. 46 al T.A.R., n. 5 al Presidente della Repubblica, n. 2 al Tribunale civile, n. 1 alla Corte dei conti).

Della problematica derivante dalla Siciliana Servizi Emergenza (S.I.S.E.), società a socio unico C.R.I., attualmente in liquidazione volontaria, si è detto nei precedenti referti di questa Corte. Qui basti ricordare come la società fu costituita nel 1999 allo scopo di gestire i "servizi pubblici di assistenza e del pronto intervento 118" all'interno dell'ambito territoriale della Regione Sicilia" per conto della C.R.I.

I predetti servizi vennero appaltati dalla Regione Sicilia al Comitato Regionale C.R.I. della Sicilia (che procedette agli affidamenti) attraverso la stipula di apposite convenzioni.

Il rapporto contrattuale intercorreva, quindi, tra la Regione Sicilia e la C.R.I.; quest'ultima riceveva da parte della suindicata società le fatture per i servizi svolti e, conseguentemente, il predetto Comitato regionale emetteva altrettante fatture nei confronti della richiamata Regione.

Il mancato pagamento da parte della Regione Sicilia delle somme dovute (formalmente accertate dalle fatture emesse) alla C.R.I. per le prestazioni rese non ha permesso a quest'ultima di poter onorare le speculari fatture che, a sua volta, riceveva dalla predetta Società.

Da tutto ciò si è determinato un contenzioso per un consistente importo, pari a circa euro 65 milioni.

La C.R.I. ha interposto due ricorsi (per fatture emesse negli anni 2006-2009) avverso la Regione Sicilia per ingiunzione di pagamento, di importo rispettivamente pari ad euro 42.403.217,35 (n. 1780/2010) ed euro 22.382.771,00 (n. 2106/2011), entrambi accolti dal Tribunale di Palermo.

Successivamente la S.I.S.E. ha proposto due ricorsi per decreto ingiuntivo contro il Comitato regionale C.R.I. della Sicilia - i cui giudizi sono tuttora pendenti - di importo rispettivamente pari ad euro 49.391.660,17 (n. 488/2011), e euro 20.031.784,27 (n. 1685/2011).

Avverso a tali decreti la C.R.I. ha proposto opposizione.

Il rigetto (da parte del Tribunale di Palermo) della sospensione della provvisoria esecuzione del decreto ingiuntivo n. 488/2011 ha obbligato la C.R.I. al pagamento immediato di un rilevante importo, al fine di evitare l'avvio, da parte di S.I.S.E., di procedure esecutive con inevitabili ricadute sulle attività dell'ente.

L'Amministrazione ha quindi acquisito elementi relativi ai fatti che hanno dato origine alle pretese di S.I.S.E.

Da tali elementi sono scaturiti, ad avviso dell'ente, profili di responsabilità amministrativo-contabile a carico degli ex membri del consiglio di amministrazione della S.I.S.E., di alcuni componenti del Consiglio direttivo regionale C.R.I. Sicilia, dei componenti del collegio sindacale e dei revisori contabili della S.I.S.E.

La particolare gravità della vicenda ha inoltre indotto l'Amministrazione a richiedere al Ragioniere generale dello Stato un'indagine ispettiva, che ha fatto emergere responsabilità riconducibili ad amministratori del Comitato regionale C.R.I. Sulla vicenda procedimenti per danno erariale pendono innanzi alla Corte dei conti (una prima sentenza della Sezione giurisdizionale d'appello per la Regione siciliana ha condannato i componenti della ex Giunta regionale al pagamento di euro 12,5 milioni per il potenziamento - ritenuto dalla Corte "arbitrario"- del servizio di emergenza 118, gestito dalla S.I.S.E. "senza alcuna preventiva verifica di utilità ed economicità, e nonostante il Legislatore avesse previsto la non prorogabilità della convenzione oltre il 2005").

5. L'attività istituzionale

La Federazione Internazionale di Croce Rossa (F.I.C.R) ha dettato, con il documento "La Strategia 2020", gli obiettivi che tutte le Società nazionali dovranno realizzare. Pertanto, nel corso dell'anno 2014 la C.R.I. ha individuato i sei obiettivi strategici che identificano le priorità umanitarie dell'Associazione, oltre agli obblighi già previsti dalle Convenzioni di Ginevra del 1949 e dei relativi Protocolli aggiuntivi.

In linea alle predette strategie del Movimento internazionale di Croce rossa e agli impegni assunti nella XXXI Conferenza internazionale di Ginevra del 2011 - ratificata dai rappresentanti del Governo italiano - l'Ufficio preposto alla diffusione del Diritto Internazionale Umanitario (D.I.U.) ha svolto attività di formazione a livello nazionale mediante corsi per Istruttori presso il centro C.R.I. di Jesolo Lido (VE).

Per la diffusione dei protocolli addizionali alle Convenzioni di Ginevra sono stati effettuati corsi per gli ufficiali delle Forze armate (in particolare, ai fini dell'accesso al Corso per Consigliere giuridico delle FF.AA. organizzato annualmente dall'Istituto Superiore di Stato Maggiore Interforze del Centro Alti Studi per la Difesa). Altri corsi sono stati organizzati presso le varie scuole dell'Esercito, dell'Aeronautica e della Guardia di Finanza.

Le Attività socio sanitarie

Servizi di assistenza aeroportuale: l'Amministrazione svolge servizio di pronto soccorso presso gli aeroporti con n. 17 postazioni, nell'ambito di una convenzione stipulata con il Ministero della salute. Per l'anno 2014 è stata prevista una spesa complessiva di euro 6.765.000,00. Il predetto Ministero è intervenuto con misure contributive pari ad euro 1.386.750,00 per le spese di personale 2014 (resta comunque fermo il finanziamento a saldo in via di definizione).

Di seguito sono esposte le principali attività svolte da C.R.I. nell'ambito socio-sanitario e assistenziale (cfr. *annual report* 2014).

Attività formative – Salute: n. 1.200 corsi di primo soccorso alla popolazione, n. 710 corsi salvavita tra sanitari e "laici", n. 710 corsi di trasporto sanitario e soccorso in ambulanza per soccorritori, n. 503 presenze di truccatori e simulatori ad eventi, n. 980.000 persone aiutate, n. 9.680.000 ore annue di servizio in ambulanza, n. 735 lezioni informative di manovre salvavita, n. 678 corsi di formazione manovre salvavita.

Attività di soccorso – Sociale: circa 4.000.000 richieste d'aiuto, n. 511.000 persone aiutate (prevalentemente con riferimento agli aiuti materiali, alle unità di strada e all'accoglienza dei migranti).

Attività e ore di servizio svolte: n. 21.945 ore ambulatorio “Cara Mineo”; 25.925 ore di missioni Internazionali in Paesi in via di sviluppo con Forza armata; n. 19.200 corsi di formazione e aggiornamento per infermieri volontari (II.VV.) con FF.AA. e Ministero della salute; n. 92 ore Servizi ASAR; n. 1.117.500 (ore di servizio) corsi di formazione e aggiornamento a favore delle Forze Armate; n. 1.220 ore attività sanitarie di primo soccorso; n. 62.409 esercitazioni con A.M. a terra e in volo; n. 540.000 ore servizi ai senza dimora; n. 17.280 ore di assistenza ai bambini “operazione *Mare Nostrum*” (Marina Militare); n. 258.350 ore rappresentanza per FF.AA. C.R.I.; n. 365.000 ore Assistenza ai Migranti; n. 7.524 ore “*Jump 2014*”; 683.240 ore servizio infermieristico in ambulatorio e ospedale; n. 13.020 ore corsi di aggiornamento e formazione alla popolazione civile; n. 896.000 ore servizi in ambulanza post sbarco migranti e assistenza al porto; n. 216.000 ore servizi in sala operatoria a bordo di Nave Cavour, missione “Paese e Movimento”; n. 2.000 ore *Clownerie*; n. 240 ore formazione II.VV. percorso ASAR; n. 12.132 ore simulazione e trucco; n. .400 ore servizi e assistenza ai campi Rom.

Nell’anno 2014 si è registrato un costante aumento dei rapporti, e quindi degli scambi di messaggi e ricerche di persone scomparse, nel contesto dell’Agenzia centrale Ricerche di Ginevra e degli altri uffici a livello europeo. Tale incremento consegue anche alla massiva migrazione di cittadini nell’area del Mediterraneo e alla circolazione nell’area europea in condizione di precaria legalità. Essendosi verificati drammatici eventi (da rammentare la catastrofe dei 350 morti a Lampedusa) il Movimento internazionale di Croce Rossa ha pianificato un’azione umanitaria di grandi proporzioni. Tra le iniziative, rileva la preparazione di un accordo con il Commissario di governo per le persone scomparse, al fine rafforzare la cooperazione in termini di informazioni.

Nel mese di giugno 2014 si è svolta a Firenze la IX Conferenza europea della Croce rossa e della Mezzaluna rossa, alla quale hanno partecipato 47 Società nazionali europee. La Conferenza ha avuto quale tema principale “L’impatto umanitario della crisi economica in Europa e il ruolo della Croce Rossa nella risposta”.

La C.R.I. pianifica ed implementa attività e progetti di assistenza sanitaria e di tutela e promozione della salute, volti alla prevenzione ed alla riduzione della vulnerabilità individuale e della comunità (promozione della donazione volontaria del sangue, diffusione del primo soccorso, educazione alla salute e promozione di stili di vita sani, servizio ambulanza e servizi assimilabili, servizi in ausilio al Servizio sanitario delle Forze Armate, come previsti dalle Convenzioni di

Ginevra, *diffusione basic life support (BLS), basic life support defibrillation (BLSD), pediatric life support (PBLS), pediatric basic life support defibrillation (PBLDS)*, manovre di disostruzione pediatrica, trucco e simulazione).

Nel corso dell'anno 2014 è stata attivata la Commissione nazionale per la formazione di Area 2, composta da un rappresentante per ciascuna Regione, qualificato per professionalità in ambito socio assistenziale. Molto importanti sono state le raccolte nazionali in collaborazione con la Selex e il programma di distribuzione viveri AGEA, concernenti le linee guida per l'assegnazione di viveri, elaborate con le indicazioni del Programma del Fondo europeo per gli aiuti agli indigenti (FEAD).

La Croce rossa italiana ha una rilevante tradizione di attività nel settore delle azioni a favore dei più giovani.

Sotto il profilo delle iniziative volte a tutelare e proteggere la salute e la vita, i giovani volontari della C.R.I. hanno riversato l'impegno verso la prevenzione dell'AIDS e delle MST. Sono inoltre proseguite le iniziative relative alla Campagna "IDEA: Igiene, Dieta, Educazione Alimentare", fra le quali una campagna informativa in occasione della Giornata Mondiale contro l'Obesità e della Giornata Mondiale dell'Alimentazione. Altri temi rilevanti sono rappresentati dalla lotta alle discriminazioni, la prevenzione per i cambiamenti climatici, la tutela dei minori a rischio e la devianza giovanile strumento contro il bullismo, la diffusione della cultura della non violenza e della pace, gli eventi formativi legati alla disoccupazione giovanile, le disabilità, il *cyberbullismo*, la cittadinanza attiva, il progetto sull'*advocacy* per le persone migranti, la partecipazione a riunioni con il Garante dell'infanzia sul tema dei migranti e la capacità di risposta del volontariato.

Rilevanti sono i corsi per animatori di educazione alla sessualità ed alle malattie sessualmente trasmesse, educazione alla sicurezza stradale, animatori di igiene, dieta, educazione alimentare.

L'attività in emergenza è svolta attraverso n. 6 unità operative (di cui n. 5 centri d'intervento C.I.E. Centro – Roma/Nord-Est – Verona/ Sud - Tito Scalo/Isole - Campofelice di Roccella/Nord – Ovest – Settimo Torinese) e un magazzino centrale con sede a Roma. Oltre all'ordinaria gestione, sono stati sviluppati e coordinati, in collaborazione con il Dipartimento della protezione civile, alcuni progetti di potenziamento del sistema d'intervento C.R.I., di supporto al Progetto denominato "Nuovi Centri", per assicurare la piena funzionalità e la corretta manutenzione della struttura di assistenza alla popolazione per 500 persone e un Progetto (decreto del Dipartimento della protezione civile n. 4852, repertorio 25.10.2012) per assicurare il ripristino e la manutenzione

straordinaria dei mezzi e delle attrezzature della colonna mobile C.R.I. impiegata in occasione degli eventi sismici che hanno colpito il territorio delle provincie di Bologna, Modena, Ferrara, Reggio Emilia, Mantova e Rovigo nel mese di maggio 2012.

Altro progetto del Dipartimento della protezione civile è stato strutturato per fronteggiare l'emergenza derivante dall'eccezionale afflusso di cittadini extracomunitari proveniente dai Paesi del Nord Africa, valendo alla C.R.I. un contributo di euro 450.000,00.

In ambito internazionale sono da segnalare la missione umanitaria in Siria (coordinata dallo Stato Maggiore dell'Aeronautica e con l'apporto dell'Ambasciata italiana a Beirut) per le operazioni di ritiro e di distribuzione del materiale sanitario e umanitario, l'intervento in Bosnia Herzegovina e Serbia per le devastanti inondazioni che hanno colpito i Balcani (mediante invio alle popolazioni di svariati materiali di prima necessità), nel Kurdistan iracheno (con l'invio di un contingente di mezzi, strutture, materiali e personale tecnico-logistico per l'assistenza e la fornitura di pasti caldi alle popolazioni colpite dall'evento bellico).

Nel corso del 2014 sono stati impiegati n. 10.158 operatori, n. 2.231 mezzi ed è stato offerto aiuto a n. 276.108 persone.

Per i compiti fissati nelle Convenzioni di Ginevra del 1949, negli Statuti della Federazione Internazionale della Croce rossa e del Movimento Internazionale della Croce Rossa e nella Strategia 2020, l'Amministrazione ha continuato nello svolgimento dell'attività di cooperazione, il soccorso e lo sviluppo all'estero: in particolare in Africa, con progetti per la ristrutturazione e la gestione di ospedali (Eritrea/Repubblica democratica del Congo), l'ampliamento di un centro di riabilitazione (Botswana), l'emergenza Ebola (Sierra Leone, Guinea, Liberia e Nigeria), l'assistenza ad orfani e bambini vittime dell'HIV (Malawi), l'invio di ambulanze e sostegno per la formazione sanitaria e il primo soccorso (Senegal).

I fondi complessivamente destinati ai progetti in Africa nell'anno 2014 sono stati pari a euro 632.873,00.

Nel continente americano l'ente ha intrapreso alcuni progetti in Honduras (prevenzione della violenza urbana giovanile/preparazione e risposta alle emergenze e ai disastri/formazione del volontariato honduregno nel salvataggio in acqua) in Nicaragua (prevenzione dei disastri, miglioramento delle condizioni strutturali di scuole pubbliche, distribuzione dell'acqua), in El Salvador (cultura della non violenza e della pace della popolazione giovanile/riabilitazione di spazi pubblici utilizzati come discariche/dotazione di un mezzo di soccorso e interventi strutturali di ambienti da destinare ad attività sportive e culturali).

Nei territori di Antigua e Barbuda l'impegno della C.R.I. si è rivolto allo sviluppo della Società nazionale di recente istituzione, con aiuti per la gestione della sede e l'acquisto di materiali per gli uffici. Analogo intervento è stato operato per la consorella brasiliana, afflitta da una grave situazione debitoria verso privati con numerose cause civili in corso e una omissione del versamento dei contributi statutari alla Federazione. In altri paesi dell'America Latina la C.R.I. ha sostenuto progetti per la prevenzione di incidenti stradali dovuti a consumo eccessivo di alcolici per la diffusione delle tecniche di primo soccorso e per corsi sull'emergenza nelle strutture scolastiche/miglioramento della salute/campagna preventiva contro la violenza nelle scuole/promozione della donazione del sangue e piastrine/tossicodipendenze e prevenzione HIV (Bolivia; Ecuador, Grenada, Repubblica Dominicana, Perù, Uruguay).

Per l'isola di Haiti, colpita da eventi sismici, è stata realizzata la costruzione di un villaggio di 53 case in muratura, una scuola, campi sportivi, un centro comunitario e un centro sanitario, fornendo servizi di sostegno psicosociale e per la dilagante epidemia di colera.

Le attività svolte in Europa e in Asia centrale riguardano:

- assistenza domiciliare socio-sanitaria ad anziani e fasce vulnerabili della popolazione (Macedonia, Montenegro, Bulgaria);
- promozione dei diritti degli anziani e *active ageing* (Bosnia-Herzegovina, Montenegro);
- promozione di diritti ed inclusione sociale delle donne (Kyrgyzstan);
- assistenza e inclusione sociale delle comunità Rom (Bosnia-Herzegovina, Montenegro);
- preparazione ai disastri e riduzione del rischio (Bielorussia, Ucraina, Bosnia-Herzegovina, Kosovo, Tajikistan, Turkmenistan);
- rafforzamento istituzionale e sviluppo organizzativo delle SN partner (Bosnia-Herzegovina, Kazakhstan);
- prevenzione del *virus* HIV/Aids e riduzione del danno (Armenia, Bielorussia, Georgia, Ucraina, Rete europea contro l'Aids (ERNA) e la "Partnership on drug abuse").

Gli interventi della C.R.I. in Bielorussia sono stati rivolti alla preparazione ai disastri e alla capacità di risposta alle emergenze, focalizzando l'attenzione in particolare sulla pianificazione delle operazioni in caso di disastro.

L'attività in Bosnia-Herzegovina è stata preminentemente rivolta all'integrazione sociale delle comunità Rom nel paese.

La C.R.I. ha contribuito per l'allestimento in Bulgaria di n. 3 Centri di assistenza domiciliare per anziani e soggetti ad alta vulnerabilità.

Nel Kosovo è stato implementato un Progetto avente l'obiettivo di alleviare le condizioni di salute di 250 famiglie (albanesi e serbe).

La C.R.I. ha svolto in Macedonia un intervento di durata biennale, mirante a rafforzare ulteriormente le capacità della C.R. Macedone nel fornire servizi di assistenza sociale e sanitaria agli anziani.

Il progetto in atto in Montenegro ha l'obiettivo di fornire assistenza domiciliare agli anziani e alle persone sole non auto-sufficienti, che vivono in contesti urbani e rurali non coperti da un adeguato sistema di welfare e di protezione sociale.

A fronte della crisi umanitaria generata dalla situazione politica in Ucraina, l'Amministrazione ha offerto supporto psico-sociale a tutti coloro che hanno perso parenti, beni materiali e si trovano in una condizione di grave stress emotivo.

Il progetto in Kazakhstan mira al rafforzamento istituzionale e allo sviluppo organizzativo della locale Mezzaluna, migliorando le capacità di gestione del personale e dei volontari.

Obiettivo del progetto in atto in Kirgizstan è ridurre la discriminazione sociale nei confronti delle donne, offrendo opportunità di formazione professionale che faciliti il loro inserimento nel mondo del lavoro.

La C.R.I. è impegnata a rafforzare le capacità operative e logistiche della Mezzaluna Rossa del Tajikistan nella risposta ai disastri e per altro progetto rivolto ad incrementare lo sviluppo della leadership giovanile e dei programmi di attività specificamente rivolti a giovani e ragazzi, affinché possano essere parte attiva e promuovere cambiamenti positivi all'interno delle comunità di appartenenza.

Il Progetto in attuazione in Turkmenistan intende rafforzare le capacità di resistenza di quattro comunità in zone particolarmente remote del paese, attraverso interventi specifici di riduzione del rischio, prevenzione e preparazione ai disastri.

Gli obiettivi specifici dell'Area VI definiti dal regolamento dei Volontari della Croce rossa italiana (approvato con Ordinanza Commissariale n. 567 del 3 dicembre 2012), formulati in linea con la Strategia 2020, sono finalizzati alla costruzione di una Società nazionale di Croce rossa in grado di garantire livelli sempre più elevati di efficacia, efficienza e integrità delle attività operative e dei processi di gestione, *accountability* nei confronti dei beneficiari e di chi sostiene le sue attività, nonché il rafforzamento e lo sviluppo della rete di volontari.

L'Associazione promuove la raccolta fondi a scopo benefico per assistere le popolazioni nelle situazioni di emergenza nazionale e internazionale o per problemi presenti nella realtà quotidiana,

quali il disagio sociale di alcune fasce particolarmente vulnerabili, nonché l'aiuto a molte famiglie bisognose travolte dalla grave crisi economica che sta attraversando il Paese.

Nell'anno 2014 sono state attivate le seguenti campagne di *raccolta fondi/prodotti*:

- 1) alluvione Sardegna: è stata effettuata in ambito emergenza la raccolta fondi per l'alluvione Sardegna. Parte dei fondi (euro 200.000,00) sono stati inviati ai Comitati di Olbia, Nuoro e Oristano per l'acquisto di generi alimentari ed altri di prima necessità (coperte, arredi etc.) per la popolazione. I restanti fondi (euro 5.346.215,97) saranno erogati a famiglie evacuate dalle loro abitazioni tramite censimento disposto dalla Regione Sardegna e la C.R.I., a seguito della stipula di un protocollo d'intesa con la Regione, che ha emanato un bando per l'assegnazione dei fondi individuando le categorie degli aventi diritto;
- 2) alluvione Liguria: anche per l'alluvione che ha colpito nei mesi di ottobre e novembre le zone di Genova, Savona e La Spezia. La C.R.I. si è prontamente attivata per la raccolta fondi per sostenere tutte le attività del Comitato regionale Liguria, aprendo un c/c corrente dedicato.
- 3) tifone Haiyan Filippine insieme ad AGIRE Onlus l'Amministrazione ha organizzato l'invio degli aiuti e di beni di prima necessità per alleviare le difficoltà, essendo elevatissimo il numero delle persone colpite da tale flagello (circa 9 milioni);
- 4) emergenza Medio Oriente: la collaborazione con la Ong AGIRE è proseguita anche per la raccolta destinata al Medio Oriente, in particolare per prestare i soccorsi alla popolazione civile di Gaza Iraq e Siria sconvolte dalla drammatica crisi umanitaria;
- 5) iniziative di raccolta fondi e di solidarietà sono state promosse da C.R.I. attraverso accordi con grandi imprese nazionali e internazionali, che hanno prodotto risultati di particolare rilievo.

6. Le convenzioni socio sanitarie della C.R.I.

Dall'anno 2012 il Servizio vigilanza e ispettivo del comitato centrale accede ad una Sezione dedicata del sistema contabile informatizzato della CRI/SICON dove sono inserite, dai Comitati territoriali C.R.I., le schede tecniche riportanti succintamente i dati temporali ed economici delle convenzioni stipulate dai Comitati regionali e gestite dai Comitati C.R.I. provinciali e locali.

Occorre chiarire che fino all'anno 2012 nessun dato (o informazione) relativo alle convenzioni, contratti, accordi stipulati centralmente o territorialmente risultava contenuto, organizzato o comunque raccolto in un *data-base*. Tantomeno i dati o le informazioni risultavano essere disponibili su un sistema informativo o informatico ragionato.

E' solo a partire dall'anno 2012 che il Servizio vigilanza e ispettivo, anche su sollecitazione della Direzione generale, ha ideato, sperimentato e portato in attuazione un sistema di monitoraggio che, seppure migliorabile, ha consentito di conoscere informazioni che fino a quel momento la sede centrale ignorava nella quasi totalità.

In questo contesto, va rilevato come le convenzioni stipulate dai Comitati provinciali di Latina (Ares), di Roma e di Napoli abbiano determinato, sino al 2012, gravissime esposizioni debitorie, ulteriormente aggravate dal mancato adempimento di obbligazioni tributarie o attinenti al versamento di contributi INPS e INAIL.

Va quindi dato atto alla Direzione generale di essersi attivata (fra l'altro chiudendo tali rapporti convenzionali) per lo sviluppo di un sistema di vigilanza e controllo.

A tutt'oggi, peraltro, deve essere sottolineata la perdurante necessità di un'ulteriore implementazione del sistema di monitoraggio e controllo delle articolazioni locali C.R.I. (in media, fino al 2013, su circa 630 comitati è possibile consultare quasi 1.300 schede che, però, riportano anche attività cd. "istituzionali" che non derivano da convenzione e, quindi, le relative schede non riportano dati economici).

A fine 2014 peraltro i dati desumibili dal SICON e le relative schede non risultavano aggiornati.

Una ricognizione, conclusa nel marzo 2015, è stata operata attraverso richieste specifiche ai Direttori regionali e, tramite le risposte pervenute, è stato evidenziato l'andamento complessivo delle convenzioni riferito all'anno 2013.

L'aggiornamento da parte del competente Servizio di vigilanza è stato effettuato tenendo presente che nel 2014 il quadro istituzionale è mutato profondamente: a seguito dell'entrata in vigore dell'art. 1 bis del d.lgs. n. 178/2012 e s. m. i., che ha previsto, fino al 31 dicembre 2015, la personalità giuridica di diritto pubblico del Comitato centrale e dei Comitati regionali, nonché la

trasformazione dei Comitati C.R.I. provinciali e locali in soggetti aventi la personalità giuridica di diritto privato.

Il predetto art. 1 bis del d.lgs. n. 178/2012 ha previsto il subentro dei nuovi comitati locali e provinciali privatizzati nei rapporti attivi e passivi dei precedenti enti pubblici; con ciò sostituendosi ad essi anche nelle convenzioni precedentemente stipulate.

Non sono note al Comitato centrale nuove convenzioni/contratti stipulati in proprio dai Comitati privatizzati (salvo alcuni sporadici inserimenti per alcuni comitati locali della regione Emilia Romagna) in quanto non inserite né inseribili nella sezione SICON (riservata alla contabilità pubblica) ma sono state acquisite, per alcune regioni, informazioni che contemplano il riferimento a convenzioni stipulate dal Comitato regionale, come capo fila in ambito regionale (Lombardia, Liguria, Sicilia) con i committenti regionali nell'anno 2014.

Dal 2014/2015, dunque, non esistono più i riferimenti per la compilazione delle schede riferibili ai Comitati provinciali e locali ma solo i riferimenti per la compilazione delle schede riferibili ai Comitati regionali.

I comitati regionali risultano subentrati nella gestione delle postazioni aeroportuali di primo soccorso (prima gestite operativamente dai Comitati provinciali competenti per territorio), in quanto la gestione di tali attività deriva da una convenzione stipulata dal comitato centrale con il Ministero della salute e con le società aeroportuali concessionarie (per cui non appariva possibile alcun subentro da parte dei comitati provinciali in veste privata).

Oltre a ciò, nel 2014, i comitati regionali hanno stipulato alcune convenzioni, le cui attività sono gestite autonomamente.

Nessuna di esse, nel quadro riferito dall'Amministrazione, risulterebbe essere in disavanzo. Deve, però, essere sottolineato come nella valutazione delle poste contabili in uscita non si sia tenuto in alcun modo conto dell'impatto finanziario derivante dal pagamento (alle unità impiegate) in esecuzione delle sentenze di condanna relative al c.d. "premio incentivante".

Tale situazione di (attuale e futuro) aggravio finanziario, seppure traslato presso il Comitato centrale, nondimeno incide - talora pesantemente - sull'equilibrio economico "fondamentale" delle convenzioni.

Servizi e prestazioni erogati

Le Centrali operative regionali, ove esistenti, coordinano l'organizzazione e le attività inerenti gli interventi di natura sanitaria in ambito di eventi di maxiemergenza e grandi eventi. Coordinano,

altresì, le attività svolte dal Servizio Elisoccorso, gestendo inoltre la ricerca dei posti letto in area critica.

Le Centrali operative provinciali svolgono tutte prestazioni di Pronto Soccorso Primario ed inoltre, nell'ambito delle attività di routine, attraverso l'interazione con le ASL di competenza territoriale, le seguenti attività istituzionali:

- protocolli operativi “maxiemergenze”;
- protocolli per interventi del pronto soccorso psichiatrico;
- trasporti in emergenza – urgenza;
- trasporti secondari in continuità di soccorso legati al primo intervento;
- trasporto neonatale;
- continuità assistenziale;
- trasporto sangue in emergenza;
- trasporto organi.

Le Centrali operative provinciali acquisiscono, ove non presenti “centrali di ascolto” dedicate, anche le chiamate indirizzate alla guardie mediche insistenti sul territorio, direzionando le richieste di prestazione sanitaria ai medici presenti sul territorio della provincia di competenza. In occasione di grandi eventi, di maxiemergenze o in caso di catastrofi, la C.R.I. attiva le procedure di soccorso sinergicamente con tutti gli enti istituzionali e le associazioni a qualunque titolo coinvolti nell'emergenza, attivando le azioni più idonee a garantire il collegamento tra i servizi del sistema sanitario e le amministrazioni competenti in materia di protezione civile.

La gestione del 118 è, quindi, per sua natura e complessità, di particolare peso in ordine a organizzazione di risorse e movimento di fondi pubblici. Ne deriva che le convenzioni di maggior rilievo economico e di maggiore complessità operativa, per loro natura, sono quelle legate al trasporto infermi in emergenza tramite chiamata alla centrale operativa del 118 regionale, laddove la Regione ritenga di provvedere “esternalizzando” il servizio.

In alcune regioni l'affidamento del servizio alla C.R.I. avviene mediante l'indizione di procedure aperte, in altre mediante affidamento diretto ex art. 15 l. n. 241/1990, trattandosi di attività di interesse comune in base allo Statuto C.R.I. e alle competenze regionali: le leggi regionali hanno disciplinato diversamente l'attribuzione del servizio, talune Regioni preferendo le associazioni di volontariato, altre, invece, aprendo anche alle società e/o imprese operanti nel settore sanitario e dei trasporti terrestri.

In linea di massima, lo strumento convenzionale è stato largamente utilizzato dai committenti regionali.

Di norma le convenzioni prevedono un pagamento a emissione di fattura mensile. In tale quadro, è previsto un ammontare complessivo annuale frazionabile in misura mensile di pari importo per tutta la durata della convenzione (fatte salve la previsione di meccanismi correttivi di varia natura che possono essere inseriti nel testo e la clausola di sospensione temporanea delle prestazioni non pagate, ovvero la risoluzione anticipata a favore di entrambi i contraenti laddove si verificano inadempimenti di una certa soglia).

Utilizzando tali meccanismi negoziali, in base a previsioni elaborate dai Comitati che dovranno gestire operativamente il servizio, questi ultimi sono in grado di quantificare i costi e contrattare l'ammontare a pareggio.

In questo senso, sulla base dei dati e delle informazioni inseriti dai responsabili dei Comitati territoriali, nel sistema SICON non risulterebbero stipulate convenzioni in disequilibrio negli anni 2012, 2013 e 2014 a firma dei Direttori dei Comitati regionali.

Tuttavia, dal punto di vista dei costi non risultano adeguatamente valutati, come si è più volte sottolineato, i costi del personale (con particolare riferimento al "premio incentivante" da versare alle unità impiegate).

Giova evidenziare che eventuali diseconomie a livello di Comitati locali e provinciali risulterebbero essere state compensate con strumenti di bilancio attuati localmente (si rammenta che ogni comitato era dotato di autonomia amministrativa e contabile e finanziaria), quali variazioni in assestamento e utilizzo di avanzi non vincolati, ovvero azioni di risparmio sulle voci di costo singole che pesano maggiormente sulla convenzione in deficit.

I disavanzi amministrativi di particolare rilievo, a carico di Comitati provinciali C.R.I. operanti nelle Regioni Lazio e Campania (con convenzioni in regime di 118), sono derivati da convenzioni per il servizio di emergenza 118 stipulate o prorogate in anni risalenti (tra il 2006 ed il 2009). In quegli anni, risultano stipulate convenzioni su Roma e Latina che, in esito a ispezioni interne avvenute nel 2012, hanno evidenziato profili di inadeguata previsione di spesa iniziale (a far data dal 2006), con difficoltà a conseguire l'integrale pareggio negli anni successivi, nonostante i progressivi interventi correttivi azionati nel tempo. In merito, non va sottaciuto il fattore negativo derivante dai cospicui ritardi nei pagamenti dei servizi nelle Regioni Lazio e Campania in cui la situazione di grave indebitamento e ritardo nei pagamenti ha dato luogo a piani di rientro a livello regionale globale, previsti da leggi finanziarie, con relativa nomina di commissari governativi.

A ciò si aggiunga, quale altro fattore condizionante negativamente il recupero del credito, che le medesime leggi finanziarie hanno istituito il blocco delle esecuzioni forzose in esito a sentenze o

decreti ingiuntivi nei vari gradi di giudizio (pur se, in astratto, provvisoriamente eseguibili), prima del passaggio in giudicato e, quindi, eseguibili solo in sede di ottemperanza.

In sintesi, i disavanzi amministrativi registratisi negli anni precedenti sono verosimilmente dovuti a recuperi in via giudiziale (per interrompere gli effetti della prescrizione il Direttore generale ha inviato lettere di costituzione in mora ai committenti, alle ASL e all'Azienda ARES).

Dal 2014, il sistema delle convenzioni stipulate direttamente dalle APS e il relativo andamento sfugge dalla possibilità di un controllo, di una vigilanza o di un monitoraggio da parte della Sede Centrale o Regionale.

Come è noto l'art. 1 bis del d.lgs. 178/2012 e s.m.i. prevede il subentro dei nuovi Comitati privati nei rapporti attivi e passivi dei precedenti enti pubblici: una sorta di novazione soggettiva che consente al soggetto privato comitato locale/provinciale APS di sostituirsi al soggetto pubblico nelle esecuzione delle convenzioni precedentemente stipulate.

Appare rilevante distinguere due diversi momenti temporali:

- convenzioni stipulate dai comitati regionali, provinciali e locali ante 31 dicembre 2013 ma con durata successiva al 1° gennaio 2014. Tali ipotesi, considerata la data di stipula della convenzione precedente al 1 gennaio 2014, avvenuta da parte di comitati regionali, provinciali e locali con Regioni, ASL, etc. rientra nell'ambito di applicazione di cui al precitato art. 1 bis, c. 2, che prevede il subentro delle A.P.S. nei rapporti attivi e passivi dei precedenti Comitati pubblici, ivi compresi i rapporti relativi alle convenzioni stipulate dalla C.R.I. con enti territoriali e organi del Servizio sanitario nazionale;

- convenzioni stipulate, rinnovate o prorogate dai Comitati regionali post 31 dicembre 2013. Risulta che alcuni Comitati regionali dopo la privatizzazione dei Comitati Locali e Provinciali e quindi la loro trasformazione in A.p.s., hanno stipulato alcuni accordi quadro e/o protocolli d'intesa con vari committenti pubblici regionali o territoriali per lo svolgimento di servizi pubblici, quali ad esempio, il trasporto in emergenza e urgenza sanitaria e comunque riconducibili ai servizi indicati all'art. 2, c. 1, lett. c) e d) dello statuto dell'ente (servizio di pronto soccorso e trasporto infermi, adempimenti dei compiti del Servizio sanitario nazionale, attività e servizi sanitari e socio-assistenziali).

Tali accordi quadro e/o protocolli di intesa - in linea teorica - rientrano nell'ambito degli strumenti di cooperazione pubblico-pubblico e degli accordi organizzativi; di norma detti accordi, costituiscono atti negoziali con funzione normativa e sono finalizzati a disciplinare la stipula di

successivi contratti attuativi, che di fatto concretizzano i contenuti più generali dell'Accordo Quadro.

In un contesto di giurisprudenza caratterizzata da notevoli oscillazioni la Corte di Giustizia europea (cfr. cd. "sentenza Spezzino", causa C-113/2013, 11 dicembre 2014), riconoscendo nell'affidamento del servizio di trasporto sanitario un sostanziale appalto (anche con riferimento a un sinallagma costituito da un mero rimborso spese), nonché l'applicabilità della normativa comunitaria, ha evidenziato la necessità che "nel loro intervento, le associazioni di volontariato non perseguano obiettivi diversi da quelli...(propri), che non traggano alcun profitto dalle loro prestazioni, a prescindere dal rimborso di costi variabili, fissi e durevoli nel tempo necessari per fornire le medesime, e che non procurino alcun profitto ai loro membri...L'attività delle associazioni di volontariato può essere svolta da lavoratori unicamente nei limiti necessari al loro regolare funzionamento. Relativamente al rimborso dei costi occorre vigilare a che nessuno scopo di lucro, nemmeno indiretto, possa essere perseguito sotto la copertura di un'attività di volontariato, e altresì a che il volontario possa farsi rimborsare soltanto le spese effettivamente sostenute per l'attività fornita, nei limiti previamente stabiliti dalle associazioni stesse".

In sostanza, la giurisprudenza comunitaria ha da ultimo affermato una possibilità di deroga al principio della libera concorrenza, ammettendo un'eccezione in favore delle organizzazioni di volontariato, per lo svolgimento di servizi alla persona.

In questo quadro, non risulterebbe obbligatoria una procedura di selezione dei soggetti con cui stipulare le convenzioni, in considerazione delle peculiari caratteristiche dell'attività affidanda, che deve essere correlata a finalità di solidarietà sociale, autoaiuto e reciprocità (ovvero come forma di collaborazione nello svolgimento di interventi complementari a servizi che richiedono un'organizzazione complessa), ovvero a finalità pienamente omogenee al volontariato.

Come già indicato, dal 1° gennaio 2014 il sistema delle convenzioni stipulate dalle A.P.S. e il relativo andamento delle stesse, sfugge peraltro alla possibilità di un controllo, di una vigilanza o di un monitoraggio da parte della Sede centrale o regionale. E questa è una criticità che a livello normativo dovrà essere risolta al fine di fornire - al Comitato centrale e ai Comitati regionali - strumenti incisivi di monitoraggio, controllo e vigilanza sulle convenzioni e sui contratti. E questo risulta ancor più coerente se si considera che nel decreto del Ministro della salute (16.04.2014) "Riorganizzazione dell'Associazione italiana della Croce Rossa" il principio di unità dell'Associazione, richiamato in varie disposizioni del decreto (art. 2, c. 1; art. 4, c. 2), è definito "principio fondamentale".

7. La gestione del patrimonio immobiliare

Il patrimonio immobiliare C.R.I. è costituito da un complesso di beni - dislocati su tutto il territorio nazionale - classificabili in indisponibili e disponibili; i primi, destinati allo svolgimento delle attività istituzionali dell'Amministrazione centrale e periferica, i secondi, produttivi di reddito per l'ente.

Tale patrimonio è stato acquisito nel tempo, per effetto di donazioni, lasciti e atti di liberalità da parte di soggetti pubblici e privati.

Le alienazioni disposte da C.R.I. hanno riguardato immobili non più fruibili per le attività istituzionali, oppure che comportavano costi eccessivi di ristrutturazione.

La consistenza del patrimonio immobiliare della C.R.I. - redatta ai sensi dell'art. 4, c. 1, del d.lgs. n. 178/2012 - risulta pari, al 31 dicembre 2014, a n. 426 terreni e a n. 1040 fabbricati, così suddivisi per tipologie:

Tabella 6 - Consistenza del patrimonio immobiliare.

A) TERRENI:	
Descrizione	Numero
Terreni agricoli	244
Terreni diversi dall'uso agricolo	41
Terreni agricoli in comproprietà	115
Terreni concessi con diritto di superficie	26
TOTALE	426
Locati	41

B) FABBRICATI:	
Descrizione	Numero
Fabbricati	947
Fabbricati in comproprietà	93
TOTALE	1040
Locati	191
Nuda proprietà	14

La gran parte dei fabbricati (67,22 per cento) è utilizzata direttamente dall'Amministrazione ad uso uffici e/o deposito (patrimonio strumentale); la maggior parte rimanente (18,36 per cento) è

data in locazione (patrimonio non strumentale); la parte immobiliare che residua è a disposizione del comitato centrale.

Nella gestione del patrimonio immobiliare le unità territoriali sono state, nel 2014, maggiormente coinvolte (anche dal punto di vista delle attività connesse, di tipo strategico e di razionalizzazione e contenimento della spesa), portando a compimento il fascicolo immobiliare della C.R.I., in linea con la normativa vigente e in conformità agli adempimenti richiesti per l'inserimento delle possidenze dell'ente nel *database* del Ministero dell'economia e delle finanze (individuando dati catastali, patrimoniali, relativi alla gestione, alla tipologia e all'utilizzo del bene immobiliare, valore economico).

Le procedure di alienazione sono state espletate tenendo conto dei principi di pubblicità e di concorrenza, in ottemperanza all'art. 4, comma 1, del d.lgs. n. 178/2012 (secondo cui la C.R.I. può dismettere, nella fase transitoria e in deroga alla normativa vigente in materia economico-finanziaria e di contabilità degli enti pubblici non economici, gli immobili che non provengano da negozi giuridici modali, non più utilizzabili a fini istituzionali e suscettibili di gravami fiscali onerosi).

L'entrata (in conto capitale) derivante da dette alienazioni ammonta, al 31 dicembre 2014, a euro 2.622.940,00.

Si segnala che nell'arco temporale 2013/2014 le procedure ordinarie di alienazione del patrimonio immobiliare hanno garantito un'entrata complessiva di euro 6.519.000,00, a fronte di un'entrata prevista di euro 36.447.862,00.

Il comitato per la predisposizione degli atti di gestione del patrimonio (previsto dall'art. 4, c. 1, del d.lgs. n. 178/2012 e dal decreto non regolamentare interministeriale), ha reso il parere di conformità sullo stato di consistenza dei beni immobili della C.R.I. In questo quadro (anno 2014), l'ente possiede un patrimonio immobiliare destinato alla vendita stimato in euro 34.254.247,17.

PARTE SECONDA

I. Il bilancio e i risultati finanziari ed economici patrimoniali

La C.R.I., divenuta nell'anno 2014 ente di natura mista per la riforma in atto, si avvale di diversi sistemi contabili.

Il comitato centrale e i comitati regionali di natura pubblicistica adottano:

1. contabilità finanziaria per le attività ordinarie;
2. contabilità stralcio afferente tutti i comitati provinciali e locali pubblici (supervisionata e controllata dai comitati regionali) relativa alle partite debitorie e creditorie anni 2012-2013 e alla gestione competenza 2014 limitatamente ad alcuni capitoli (per consentire la contabilizzazione di voci di spesa registrate successivamente alla chiusura es. 2013);
3. contabilità separata di liquidazione delle partite debitorie e creditorie (causa giuridica ante 2011) relative a tutti i comitati provinciali e locali della C.R.I., gestita a livello centrale.

I comitati provinciali e locali (aventi natura di associazione di diritto privato – A.S.P.), caratterizzati da una contabilità economico-patrimoniale, redigono di conseguenza il bilancio secondo le disposizioni del codice civile (è in corso di predisposizione un apposito regolamento di contabilità).

Il 2014 costituisce un momento di svolta per l'Amministrazione, nel quale si concretizza il passaggio dal vecchio al nuovo stato giuridico della C.R.I. e in cui concorrono una serie di eventi importanti, che caratterizzano la gestione economico-finanziaria.

Rilievo, in questo quadro, assume la necessità di guidare gradualmente l'articolato processo di riforma che investe in primo luogo la periferia con la costituzione delle A.P.S. e, contestualmente, sotto un diverso profilo, il comitato centrale, in quanto coordinatore del processo di riforma e promotore di linee guida e direttive per tutta la C.R.I.

La tabella sottostante espone la riduzione complessiva dei contributi dello Stato (applicata a C.R.I.) nel 2014, rispetto all'anno precedente:

Tabella 7 - Contributi dello Stato.

Anno	Ministero economia e salute	Difesa (finalizzato)
2013	€ 151.992.418,00	€ 11.076.053,16
2014	€ 143.706.384,00	€ 11.114.223,00

Occorre segnalare, ulteriormente, la problematica di cassa (più volte rappresentata dal vertice associativo) e la necessità di far fronte ai debiti pregressi (da ricollegare essenzialmente all'esito sfavorevole di contenzioso giudiziario), che hanno indotto l'Amministrazione a contrarre un rilevante prestito con il Mef.

In particolare, in data 8 aprile 2014 la C.R.I. ha stipulato un contratto di mutuo con il Ministero dell'economia e delle finanze, al fine di far fronte a situazioni debitorie dell'ente (con particolare riferimento ai debiti certi, liquidi e esigibili alla data del 31 dicembre 2012), avvalendosi, in sede di presentazione della domanda di accesso al prestito del d.l. n. 35/2013 (convertito in l. 64/2013).

In linea con quanto già rappresentato nel precedente referto, persistono infatti sul fronte economico finanziario rilevanti effetti che conseguono alla soccombenza della C.R.I. con riferimento al contenzioso del lavoro (stabilizzazione dei precari, pretese economiche inerenti l'incentivo personale a tempo indeterminato e determinato, riconoscimenti del trattamento economico del personale militare) e al contenzioso S.I.S.E.

Giova evidenziare, inoltre, che l'effetto negativo derivante dalla fuoriuscita dei Comitati provinciali e locali dal sistema di Tesoreria unica tab. b) (non più destinatari della normativa del settore pubblico ai sensi della l. n. 720/1984), ha indotto l'Amministrazione a utilizzare le disponibilità di cassa esistenti sui vari conti correnti degli ex comitati pubblici, prevedendo un successivo trasferimento sul conto corrente del comitato regionale competente in ambito territoriale.

Anche nell'anno 2014 (similmente all'anno precedente), si è riproposto il problema relativo allo schema di bilancio da utilizzare in assenza di una sicura definizione della struttura e della qualificazione giuridica dell'ente.

Pur essendo in corso un processo di privatizzazione, l'Amministrazione ha elaborato un bilancio di previsione 2015 a "perimetro vigente", secondo la normativa pubblicistica, in osservanza del d.p.r. n. 97/2003, con il parere favorevole del collegio unico dei revisori e dei ministeri vigilanti.

La scelta dell'Amministrazione ha trovato sostegno nella sopravvenuta normativa: l'art. I bis del novellato d.lgs. n. 178/2012 (d.l. 31 dicembre 2014 n. 192, convertito in l. 27 febbraio 2015, n. 11) ha differito i termini temporali di attuazione della riforma in atto, posticipando così di un anno l'obbligo di redigere il bilancio dell'Associazione della C.R.I. in termini privatistici.

2. Il rendiconto finanziario consolidato

Il rendiconto consolidato 2014 ed il bilancio di previsione 2015 sono stati redatti in conformità al d.p.r. n. 97/2003 e approvati nei termini di legge.

Il rendiconto generale consolidato riassume i risultati finanziari, patrimoniali, economici e amministrativi della gestione 2014 del comitato centrale, delle regioni a livello consolidato, dei due Comitati provinciali autonomi di Trento e Bolzano.

Il rendiconto generale consolidato 2014 prevede non solo una contabilità in conto residui relativa alla gestione stralcio, ma anche una parte in conto competenza, relativa sia al trasferimento della cassa che a tutte le partite contabili attivate con riferimento agli ex comitati pubblici. A seguito dell'introduzione dell'articolo 1-bis del d.lgs. n. 178/2012 i comitati locali e provinciali (ora A.P.S.) dell'Ente C.R.I., avendo assunto personalità giuridica di diritto privato, sono esonerati dagli schemi pubblicistici di natura finanziaria.

É da segnalare l'avvio della Gestione separata nelle modalità di cui al d.m. 16 aprile 2014, seguendo lo schema della contabilità liquidatoria, con costituzione dell'elenco della massa attiva e passiva ex art. 4, c. 2, del d.lgs. n. 178/2012.

I residui attivi e passivi dei Comitati, la cui causa giuridica risulta verificata entro il 31 dicembre 2011, anche se accertati e impegnati successivamente a tale data, sono confluiti sul bilancio di liquidazione della Gestione separata, eliminando gli stessi dalla contabilità stralcio dei singoli Comitati. Tale eliminazione risulta, quindi come "variazione negativa" della consistenza iniziale dei (loro) residui esistenti al 1° dicembre 2014.

Il risultato consolidato di bilancio dell'esercizio finanziario 2014 è stato determinato sommando per categorie le entrate e le uscite del comitato centrale a quelle di tutte le unità territoriali ed eliminando, ai sensi dell'art. 73, comma 1, del d.p.r. n. 97/2003, i trasferimenti interni, per un totale di euro 8.168.550,68 (al fine di evitare una doppia imputazione di poste di bilancio).

La seguente tabella confronta il risultato finanziario del bilancio consolidato nel 2013 e 2014 per il Comitato centrale e le unità territoriali.

Tabella 8 - Risultato finanziario complessivo relativo al comitato centrale e alle unità territoriali.

	2013	2014
Comitato centrale	-26.244.135,69	8.739.227,22
Unità territoriali	-24.471.809,74	-90.100.582,21
Totale	-50.715.945,43	-81.361.354,99

Il prospetto evidenzia come il disavanzo finanziario del 2014 (euro -81.361.354,99) sia stato determinato dal disavanzo delle Unità territoriali (euro -90.100.582,21), quantunque il comitato centrale abbia chiuso in avanzo (euro 8.739.227,22).

Il disavanzo finanziario di competenza deriva dalla somma algebrica tra il disavanzo di parte corrente, pari a euro -114.900.523,38 (entrate correnti euro 238.227.826,37 meno spese correnti 353.128.349,75, cfr. tabelle sul rendiconto finanziario consolidato) ed il saldo positivo delle operazioni in conto capitale, pari a euro 33.539.168,39 (entrate in conto capitale euro 52.313.016,46 meno spese in conto capitale euro 18.773.848,07).

Secondo quanto rilevato nella nota integrativa, nell'esercizio 2014 i Comitati regionali hanno ricevuto un contributo di funzionamento di euro 2.409.789,92, pari al 91 per cento dei disavanzi approvati in sede di esame del bilancio di previsione.

Dal medesimo prospetto si evidenzia, altresì, un miglioramento della situazione finanziaria del comitato centrale che passa da una situazione negativa di euro -26 milioni ad una positiva in termini di avanzo finanziario pari a euro 8,7 milioni.

Il disavanzo finanziario delle unità territoriali, come illustrato nella nota integrativa, è il risultato delle attività gestionali e contabili derivanti dall'applicazione delle disposizioni del d.lgs. n. 178/2012 (e s.m.i.) in relazione alla operatività della Gestione stralcio dei Comitati provinciali e locali pubblici, per i quali è stata attivata la Gestione competenza 2014, limitatamente ad alcuni capitoli, per consentire loro la contabilizzazione di voci di spese registrate successivamente alla chiusura dell'esercizio 2013, con particolare riferimento a:

- trasferimento del 50 per cento del saldo di cassa bancario risultante al 31 dicembre 2013 (art. 5, comma 4, del decreto interministeriale 16 aprile 2014), disposto al fine di garantire la prosecuzione delle attività dei Comitati locali e provinciali, trasformati in Associazioni di promozione sociale (A.P.S.);
- impegni assunti per liquidare le residue disponibilità di cassa sui vari conti correnti degli ex Comitati pubblici, ai fini del successivo trasferimento sul conto corrente del comitato regionale competente in ambito territoriale (il quale continuerà la gestione stralcio);
- impegni assunti a seguito del prelievo dall'avanzo di amministrazione delle quote vincolate, ai fini di chiusura di tutte le partite contabili dei Comitati ex pubblici.

Si evidenzia, relativamente alle singole voci di entrata:

- per le entrate correnti, una riduzione da euro 452 milioni a 238 milioni, pari a -47,33 per cento;

- per le entrate in conto capitale, maggiori entrate che passano da euro 5,2 milioni a euro 52,3 milioni, in relazione al mutuo acceso presso il M.E.F. e alle alienazioni di immobili, pari ad euro 0,7 milioni.

Con riferimento alle singole voci di spesa, rispetto al precedente esercizio 2013:

- una diminuzione delle spese in conto capitale (da 45,65 milioni del 2013 a 18,77 milioni del 2014);
- una diminuzione delle spese correnti (da 462,59 milioni del 2013 a 353,12 del 2014).

Tabella 9 - Rendiconto finanziario consolidato – Entrate.

ENTRATE	2013	2014	Var. in %
TITOLO I - ENTRATE CORRENTI			
aliquote contrib. a carico dei datori di lavoro <i>efo</i> iscritti	2.170.665	51.669	-97,62
quote di part. degli iscritti all'onere di specifiche gestioni	26.542	870	-96,72
trasferimenti da parte dello Stato	163.199.017	151.813.044	-6,98
trasferimenti da parte delle Regioni	1.173.186	313.802	-73,25
trasferimenti da parte di comuni e delle province	2.541.602	795.551	-68,70
trasferimenti da parte di altri enti del settore pubblico	1.021.008	1.969.710	92,92
trasferimenti da parte di altri enti ed istituzioni	2.985.879	1.356.526	-54,57
altri trasferimenti	7.101.514	3.419.873	-51,84
entrate deriv. dalla vendita di beni e prest. servizi	205.765.081	23.496.495	-88,58
redditi e proventi patrimoniali	1.988.483	858.525	-56,83
poste correttive e compensative di spese correnti	47.141.188	45.713.197	-3,03
entrate non classificabili in altre voci	17.182.885	8.438.565	-50,89
Totale titolo I - entrate correnti	452.297.050	238.227.827	-47,33
TITOLO II - ENTRATE IN CONTO CAPITALE			
alienazione di immobili e diritti reali	1.833.753	2.622.940	43,04
alienazione di immobilizzazioni tecniche	400	0	-100,00
realizzo di valori immobiliari	5.357	0	-100,00
riscossione di crediti	57.179	0	-100,00
entrate derivanti da trasferimenti dello Stato	0	0	
trasferimenti dalle Regioni	0	0	
trasferimenti da comuni e province	324.751	357.732	10,16
trasferimenti da altri enti del settore pubblico	1.662.134	188.970	-88,63
assunzione di mutui	927.061	48.843.374	5.168,63
assunzione di altri debiti finanziari	432.663	300.000	-30,66
emissioni di obbligazioni			
Totale titolo II - entrate in conto capitale	5.243.298	52.313.016	897,71
TITOLO III - GESTIONI SPECIALI			
gestioni speciali	0	0	-
Totale titolo III - gestioni speciali	0	0	
TITOLO IV - PARTITE DI GIRO			
Partite di giro	279.578.027	155.242.925	-44,47
Totale titolo IV - partite di giro	279.578.027	155.242.925	-44,47
TOTALE GENERALE DELLE ENTRATE	737.118.375	445.783.768	-39,52
Disavanzo finanziario	50.715.945	81.361.354	60,43
Totale a pareggio	787.834.320	527.145.122	-33,09

*anno 2013: esclusi, ai sensi del comma 1 dell'art. 73 del DPR n. 97/2003, i trasferimenti interni per un totale di euro 12.226.087.

*anno 2014: esclusi, ai sensi del comma 1 dell'art. 73 del DPR n. 97/2003, i trasferimenti interni per un totale di euro 8.168.550,68.

Tabella 10 - Rendiconto finanziario consolidato - Uscite.

USCITE	2013	2014	var in %
TITOLO I - USCITE CORRENTI			
spese per gli organi dell'ente	460.524	333.095	-27,67
oneri per il personale in attività di servizio	222.823.217	152.728.529	-31,46
spese per l'acquisto di beni di consumo e serv.	138.040.635	41.738.816	-69,76
uscite per prestazioni istituzionali	19.796.748	6.939.992	-64,94
trasferimenti passivi	13.810.247	112.802.409	716,80
oneri finanziari	4.889.315	4.174.111	-14,63
oneri tributari	18.656.650	11.964.773	-35,87
poste correttive e comp. di entrate correnti	35.997.931	18.225.597	-49,37
uscite non classificabili in altre voci	6.806.476	4.057.082	-40,39
oneri comuni	0	0	-
oneri per il personale in quiescenza	0	0	-
accantonamento al trattamento di fine rapporto	712.471	46.176	-93,52
accantonamento a rischi e oneri	603.158	117.768	-80,47
Totale titolo I - uscite correnti	462.597.372	353.128.349	-23,66
TITOLO II - USCITE IN CONTO CAPITALE			
acquisizione di beni di uso durevole ed opere immob.	10.860.838	6.438.424	-40,72
acquisizione di immobilizzazioni tecniche	27.721.197	6.841.443	-75,32
partecipazioni e acquisto di valori mobiliari	198.715	0	-100,00
concessione di crediti ed anticipazioni	12.821	0	-100,00
indennità di anzianità al personale cessato dal serv.	5.138.625	4.628.151	-9,93
rimborsi di mutui	969.165	181.159	-81,31
rimborsi di anticipazioni passive	0	0	-
rimborsi di obbligazioni	0	0	-
restituzioni alle gestioni autonome di anticipazioni	0	0	-
estinzioni debiti diversi	757.560	684.671	-9,62
accantonamenti per uscite future	0	0	-
reinvestimenti di somme deriv. dalla vendita di imm.	0	0	-
Totale titolo II - uscite in conto capitale	45.658.921	18.773.848	-58,88
TITOLO III - GESTIONI SPECIALI			
gestioni speciali	0	0	-
Totale titolo III - gestioni speciali	0	0	-
TITOLO IV - PARTITE DI GIRO			
partite di giro	279.578.027	155.242.925	-44,47
Totale titolo IV - partite di giro	279.578.027	155.242.925	-44,47
TOTALE GENERALE USCITE	787.834.320	527.145.122	-33,09
Avanzo finanziario			
Totale a pareggio	787.834.320	527.145.122	-33,09

*anno 2013: esclusi, ai sensi del comma 1 dell'art. 73 del DPR n. 97/2003, i trasferimenti interni per un totale di euro 12.226.087.

*anno 2014: esclusi, ai sensi del comma 1 dell'art. 73 del DPR n. 97/2003, i trasferimenti interni per un totale di euro 8.168.551.

Al fine di svolgere gli adempimenti previsti ai sensi dell'art. 4, c. 2 e 3 del d.lgs. n. 178/2012, l'Amministrazione ha istituito un "Servizio gestione separata" di cui all'O.P. n. 134/13 del 07 maggio 2013 (recante "Regolamento di organizzazione e funzionamento dell'ente"); con successiva O.P. n. 513 del 27.12.2013, il presidente nazionale ha avviato l'iter di attuazione officinando di tale compito il Dipartimento economico finanziario e patrimoniale.

Tali previsioni normative sono state successivamente espressamente richiamate nel decreto interministeriale 16 aprile 2014 (pubblicato nella G.U. n. 135 del 13.06.14), secondo cui (art. 5, c. 5) *"Nella gestione separata, avviata con ordinanza presidenziale n. 513 del 27 dicembre 2013, in conformità a quanto previsto dall'articolo 4, comma 2 del decreto legislativo 178/2012 e successive modificazioni confluiscono: a) i residui attivi derivanti dai crediti la cui causa giuridica si sia verificata entro il 31 dicembre 2011, anche se accertati successivamente a tale data; b) i residui passivi derivanti dai debiti la cui causa giuridica si sia verificata entro il 31 dicembre 2011, anche se accertati successivamente a tale data; c) le entrate derivanti dall'alienazione degli immobili prevista dal comma 1, lettera c) del decreto legislativo n. 178 del 2012; d) ogni altro debito avente causa giuridica antecedente al 31 dicembre 2011"*.

L'art. 5, c. 6, del medesimo decreto dispone altresì che: *"Per l'attuazione della gestione separata è aperta una apposita contabilità liquidatoria e predisposto il bilancio di liquidazione nel quale viene inserita la massa attiva e passiva. Viene altresì acceso un conto corrente bancario dedicato nell'ambito della Tesoreria unica secondo le modalità proprie della tabella B della legge 720/1984"*.

Stante le peculiarità dell'ente e l'elevato numero dei comitati, l'avviamento della procedura si è rivelato molto complesso; sebbene con ritardo, l'Amministrazione - coadiuvata dal Ministero dell'economia e delle finanze - ha elaborato una procedura che ha portato alla definizione delle posizioni debitorie e creditorie di circa il 50 per cento dei Comitati.

In tale contesto, in primo luogo è stato predisposto un sistema contabile per la gestione separata, onde consentire al Servizio preposto di operare con apposito strumento tecnico e procedere all'iscrizione dei residui attivi e passivi.

Per l'effetto, è stato predisposto il sistema contabile (Applicativo SICON) per la gestione separata che consente al Servizio Gestione Separata di avere a disposizione una apposita contabilità in cui operare contabilmente sui residui attivi e passivi la cui causa giuridica come già indicato si sia verificata entro il 31 dicembre 2011, anche se accertati successivamente a tale data.

In secondo luogo, si è provveduto alla determinazione della situazione iniziale della massa attiva e passiva con l'inserimento dei crediti e debiti la cui causa giuridica, come già indicato, si sia verificata entro il 31 dicembre 2011, anche se accertati successivamente a tale data, sulla base dei

dati contabili risultanti dagli ultimi rendiconti approvati (risalenti all'esercizio finanziario 2013). L'individuazione di poste creditorie e debitorie è avvenuta nelle more dell'acquisizione di tutta la documentazione contabile (dimostrativa di tali voci attive e passive) in possesso delle unità territoriali.

Di recente sono stati trasferiti i residui attivi e passivi dei Comitati locali delle province autonome di Trento e Bolzano, che hanno assunto personalità giuridica di diritto privato a seguito dell'entrata in vigore dell'art. 1, c. 143, della l. 23 dicembre 2014, n. 190), per i quali si è già provveduto all'iscrizione sulla base dei dati contabili approvati con il rendiconto generale 2014.

Tra gli adempimenti più significativi devono essere segnalati:

- la redazione di un primo bilancio di liquidazione alla data 10 dicembre 2014;
- l'apertura di un'apposita contabilità liquidatoria - separata da quella del comitato centrale - nella quale sono stati iscritti i crediti accertati nella massa attiva ed i debiti accertati nella massa passiva;
- l'accensione di un conto corrente bancario dedicato alla Gestione separata nell'ambito della Tesoreria unica, secondo le modalità proprie della tabella B della l. n. 720/1984.

Un primo bilancio di liquidazione (massa attiva e passiva) è stato quindi determinato considerando i residui confluiti nel sistema di contabilità SICON della gestione separata il giorno 10 dicembre 2014.

Pertanto la determinazione iniziale della massa attiva e passiva è la seguente:

Massa Attiva: euro 29.194.036

Massa Passiva: euro 76.698.615.

Ciò posto, da quanto sopra emerso risulta un risultato differenziale negativo tra massa attiva e passiva pari a (-) euro 47.504.579.

Nel primo semestre 2015 (non essendo stata data attuazione dalle direzioni regionali, o essendo stata data attuazione limitata agli adempimenti richiesti per la gestione separata con circolari prot. n. 50949 del 21 luglio 2014 e prot. n. 65518 del 26 settembre 2014), è stata emanata una nuova circolare di sollecito (cfr. nota prot. n. 82936 del 28 novembre 2014) da parte del competente Dipartimento economico finanziario, onde acquisire la documentazione (in originale) relativa ad ogni credito e ad ogni debito (con causa giuridica anteriore al 31 dicembre 2011).

Relativamente ai crediti è stata emanata una circolare informativa sull'azione di recupero dei crediti vantati dall'Amministrazione nei confronti di soggetti terzi (prot. n. 46137 del 17 giugno 2015); successivamente, con nota prot. n. 51872 dell'8 luglio 2015, sono state definite le modalità operative per il pagamento dei debiti diversi (con particolare riguardo a quelli derivanti da sentenze).

Infine, si segnala che l'ente sta approntando un nuovo bilancio di liquidazione della massa attiva e passiva alla data 8 giugno 2015.

L'Amministrazione ha proceduto, coerentemente alla propria linea di condotta dell'ultimo quinquennio, alla cancellazione di numerosi residui, definendo e regolarizzando numerose partite sospese.

E' stata in particolare compiuta un'analisi dei residui, presentando due proposte di riaccertamento al collegio unico dei revisori:

- 1) *I piano di riaccertamento residui 2014* per l'eliminazione di euro 14.353.896,16 residui passivi relativi all'esercizio finanziario 2013 (approvato dal collegio con verbale n. 19 del 4 settembre 2014);
- 2) *II piano di riaccertamento residui 2014* per l'eliminazione di euro 7.704.044,96 residui attivi e euro 13.538.552,44 residui passivi (approvato con verbale n. 29 del 12 dicembre 2014).

Relativamente alla consistenza della massa dei residui riferiti all'esercizio finanziario 2014, si registra una diminuzione dei residui attivi rispetto all'esercizio 2013, con una variazione in percentuale pari a -7,97 per cento, e una diminuzione dei residui passivi pari ad una variazione in percentuale del 10,23 per cento.

3. Lo stato patrimoniale

Dall'esame delle voci dello stato patrimoniale, come si evince dalla tabella di seguito esposta, si evidenzia che il patrimonio netto nell'esercizio finanziario 2014 ha subito una diminuzione rispetto al precedente esercizio 2013, pari al -28,89 per cento.

Con riferimento alle voci del passivo, la più consistente è comunque quella relativa ai residui passivi, che rappresenta il 65,19 per cento della totalità del passivo.

Rispetto all'esercizio precedente si riscontra tuttavia una diminuzione dei residui passivi pari al 10,23 per cento.

Relativamente alle voci dell'attivo, si riscontra una diminuzione dei residui attivi, rispetto al precedente esercizio 2013, pari al -7,97 per cento, mentre sono sensibilmente diminuite rispetto al precedente esercizio le disponibilità liquide (-153,30 per cento).

La diminuzione dei residui passivi, come per i residui attivi, è dovuta principalmente all'eliminazione dei residui dei Comuni locali e provinciali (nel 2014 diventati APS) transitati alla Gestione Separata e dal riaccertamento dei residui effettuato sia dal comitato Centrale che dalle unità territoriali.

Le altre diminuzioni riscontrate, rispetto all'esercizio 2013, sono in parte conseguenza delle modifiche intervenute sul decreto legislativo n. 178/2012.

In particolare:

- 1) immobilizzazioni immateriali (-13,53 per cento), la riduzione pari ad euro 413.021,00 è dovuta alla diminuzione dei beni immobili di terzi in comodato d'uso alla C.R.I.;
- 2) immobilizzazioni finanziarie (-10,13 per cento) la riduzione di euro 300.000,00 è relativa al rimborso della quota annuale, prevista dal Comitato provinciale C.R.I. di Foggia per il prestito di euro 3.500.000,00 a suo tempo erogato dal Comitato centrale C.R.I.;
- 3) La diminuzione delle disponibilità liquide, rispetto al saldo del 2013, è pari a euro 22.760.772,79. Tale riduzione è data dal saldo algebrico tra le Unità territoriali che evidenziano una diminuzione rispetto al 2013 pari a euro 50.905.614,26 (per il trasferimento del 50 per cento del saldo di cassa bancario risultante al 31 dicembre 2013 - art. 5, comma 4, del decreto interministeriale 16 aprile 2014-, disposto al fine di garantire la prosecuzione delle attività dei comitati locali e provinciali, trasformati in Associazioni di promozione sociale APS) ed il saldo del comitato Centrale che, rispetto al 2013, presenta un miglioramento di euro 28.144.841,47, passando da un saldo negativo di euro 115.378.544,11 ad un saldo negativo di euro 87.233.702,64.

Tabella II - Stato patrimoniale.

ATTIVITA'	ANNO	ANNO	var. in
	2013	2014	%
Totale crediti verso lo Stato (A)	0	0	
B) IMMOBILIZZAZIONI			
I. Immobilizzazioni immateriali	3.051.779	2.638.758	-13,53
II. Immobilizzazioni materiali	304.461.098	284.983.420	-6,40
III. Immobilizzazioni finanziarie	2.962.050	2.662.050	-10,13
Totale immobilizzazioni (B)	310.474.927	290.284.228	-6,50
C) ATTIVO CIRCOLANTE			
I. rimanenze	167.577	176.969	5,60
II. Residui attivi	755.589.123	695.339.740	-7,97
III. Attività finanziarie che non costituiscono immobil.	210.571	210.571	0
IV. Disponibilità liquide	-14.847.135	-37.607.908	-153,30
Totale attivo circolante (C)	741.120.136	658.119.372	-11,20
D) RATEI E RISCONTI			
Totale ratei e risconti (D)	0	0	
TOTALE ATTIVO	1.051.595.063	948.403.601	-9,81
PASSIVITA'			
A) PATRIMONIO NETTO			
Totale (A)	263.488.363	187.363.120	-28,89
B) CONTRIBUTI IN CONTO CAPITALE			
Totale (B)	9.642	5.300	-45,03
C) FONDO PER RISCHI ED ONERI			
Totale (C)	1.549.871	494.687	-68,08
D) TRATTAMENTO DI FINE RAPPORTO DI LAVORO SUBORDINATO			
Totale (D)	93.914.147	90.850.184	-3,26
E) RESIDUI PASSIVI			
Totale (E)	689.251.030	618.246.937	-10,30
F) DEBITI BANCARI E FINANZIARI			
Totale (F)	3.382.009	51.443.373	1.421,09
G) RATEI E RISCONTI			
Totale (G)	0	0	
TOTALE PASSIVO E NETTO	1.051.595.063	948.403.601	-9,81

4. Il conto economico

Il prospetto sotto riportato evidenzia il risultato economico dell'esercizio 2014 rappresentato ponendo a confronto i costi e i ricavi di competenza. L'esercizio si conclude con un disavanzo economico di euro 76.125.243 nel 2014, (rispetto a -46.073.910 nel 2013).

Si riscontra una riduzione del valore della produzione del 2014 sul 2013 del 46,9 per cento, nonché una diminuzione dei costi della produzione del 23,89 per cento; in tali i casi i valori vanno rispettivamente ricondotti ad un trend negativo di tutti i componenti della produzione e di tutte le poste le poste relative ai costi della produzione.

La diminuzione del valore della produzione è relativa ai minori proventi derivanti da prestazione di servizi in quanto la maggior parte delle attività, nell'anno 2013, era svolta dai Comitati provinciali e locali che dal 1° gennaio 2014 sono diventati APS. Anche la riduzione dei costi della produzione, conseguentemente, risente delle suddette motivazioni.

Altra voce di rilievo è quella evidenziata nei "proventi ed oneri straordinari" e relativa al punto sopravvenienze attive ed insussistenze passive derivanti dalla gestione dei residui.

Tale riduzione è la conseguenza del passaggio alla Gestione Separata dei residui attivi e passivi dei Comitati, la cui causa giuridica si sia verificata entro il 31 dicembre 2011, anche se accertati successivamente a tale data, confluiti sul "bilancio di liquidazione" ed eliminati dunque dalla contabilità stralcio dei singoli Comitati. Tale eliminazione risulta, quindi, come "variazione negativa" della consistenza iniziale dei loro residui risultanti all'01.01.2014.

Tabella 12 - Conto economico.

	2013		2014		Var. in
	parziali	totali			%
A) valore della produzione					
- proventi e corrispettivi per la prod.ne delle prest.ni e/o servizi		205.765.080		23.496.495	-88,58
- altri ricavi e prov.ti, con separata indicaz.ne dei contr. di comp.es.		258.378.041		222.765.812	-13,78
1) contributi dello Stato e di altri enti del settore pubblico	167.934.812		154.892.107		-7,77
2) trasferimenti dall'unione Europea ECHO	1.909.754		1.107.342		-42,02
3) altri contributi e trasferimenti	20.403.726		11.837.608		-41,98
4) altri ricavi	68.129.749		54.928.755		-19,38
totale valore della produzione (A)	258.378.041	464.143.121	222.765.812	246.262.307	46,94
B) costi della produzione					0,00
- per materie prime, sussidiarie, consumo e merci		67.588.783		14.681.383	-78,28
- per servizi		83.684.871		32.867.108	-60,73
- per godimento beni di terzi		6.563.729		1.130.318	-82,78
- per il personale					
a) salari e stipendi	180.657.458		122.649.179		-32,11
b) oneri sociali	277.713		261.990		-5,66
c) trattamento di fine rapporto	8.405.072		5.307.688		-36,85
d) trattamento di quiescenza e simili	0		0		
e) altri costi	41.888.047		29.817.360		-28,82
- totale per il personale		231.228.290		158.036.217	-31,65
- ammortamenti e svalutazioni					
a) amm. delle imm. immateriali					
b) amm. delle imm. materiali	23.940.918		21.016.233		-12,22
c) altre svalutazioni delle imm.			-4.342		-100,00
d) sval. dei crediti compresi nell'att. circ. e delle disp. liquide					
- totale ammortamenti e svalutazioni		23.940.918		21.011.891	-12,23
- variazioni delle rimanenze di materie prime, suss. di consumo e merci		0		0	
- accantonamenti per rischi		603.158		117.768	-80,47
- accantonamenti ai fondi per oneri		2.233.991		62.281	-97,21
- oneri diversi di gestione		87.957.914		155.551.507	76,85
totale costi (B)	255.169.208	503.801.654	179.048.108	383.458.473	-23,89
differenza tra valore e costi della produzione (A-B)	3.208.833	-39.658.533	43.717.704	-137.196.166	245,94

(segue)

C) proventi e oneri finanziari					
- proventi da partecipazioni					
- altri proventi finanziari	380.015	380.015	134.070	134.070	-64,72
- interessi ed altri oneri finanziari		-4.889.315		-4.174.111	-14,63
- utili e perdite su cambi					
totale proventi ed oneri finanziari (C)	380.015	-4.509.300	134.070	-4.040.041	10,41
D) rettifiche di valore di attività finanziarie					
- rivalutazioni	0	0		0	
- svalutazioni	0	0	182.009	182.009	
totale rettifiche di valore (D)	0	0	182.009	182.009	0
E) proventi ed oneri straordinari					
- proventi		4.165.918		4.169.643	0,09
- oneri straordinari		2.033.935		4.758.811	133,97
- sopravv.nze attive ed insus.nze del pass. derivanti dalla gest. dei res.		43.135.381		121.069.620	180,67
- sopravvenienze attive da immobilizzazioni materiali		1.413.527		468.348	-66,87
- sopravvenienze passive		-50.945.556		-52.914.787	3,87
- insistenza dell'attivo da immobilizzazioni materiali		-1.709.282		-12.622.680	638,48
- variazione valori beni iscritti nei conti d'ordine					
totale delle partite straordinarie (E)		-1.906.077		64.928.955	3.506,42
risultato prima delle imposte (A-B+/-C+/-D+/-E)		-46.073.910		-76.125.243	65,22
imposte dell'esercizio					
AVANZO/DISAVANZO/PAREGGIO/ECONOMICO		-46.073.910		-76.125.243	65,22

5. La situazione amministrativa

La seguente tabella riporta i risultati amministrativi 2014 del Comitato centrale e dei consolidati regionali, raffrontandoli con i risultati dell'esercizio 2013:

Tabella 13 – Risultati amministrativi del comitato centrale e dei consolidati regionali.

	Saldo al 31/12/2013	Saldo al 31/12/2014	Differenza	Var. %
ABRUZZO	714.222,77	431.496,45	- 282.726,32	-39,59%
BASILICATA	278.920,16	152.489,95	- 126.430,21	-45,33%
CALABRIA	365.148,31	144.635,65	- 220.512,66	-60,39%
CAMPANIA	2.437.028,48	- 690.741,61	- 3.127.770,09	-128,34%
EMILIA - ROMAGNA	9.535.925,79	786.555,93	- 8.749.369,86	-91,75%
FRIULI – VENEZIA GIULIA	1.514.216,48	130.196,38	- 1.384.020,10	-91,40%
LAZIO	- 31.648.477,80	- 10.126.855,07	21.521.622,73	-68,00%
LIGURIA	6.567.925,97	337.300,53	- 6.230.625,44	-94,86%
LOMBARDIA	2.077.715,51	- 21.017.973,32	- 23.095.688,83	-1111,59%
MARCHE	4.706.850,37	1.170.318,32	- 3.536.532,05	-75,14%
MOLISE	138.041,75	425.909,40	287.867,65	208,54%
PIEMONTE	18.006.767,84	- 833.417,10	- 18.840.184,94	-104,63%
PUGLIA	4.613.332,23	6.891.513,99	2.278.181,76	49,38%
SARDEGNA	729.851,19	375.254,01	- 354.597,18	-48,58%
SICILIA	1.580.871,57	664.821,04	- 916.050,53	-57,95%
TOSCANA	1.287.599,26	3.926.506,76	2.638.907,50	204,95%
TRENTINO – ALTO ADIGE	- 1.308.082,56	- 816.859,10	491.223,46	-37,55%
UMBRIA	- 1.276.438,46	- 733.733,46	542.705,00	-42,52%
VAL D'AOSTA	481.988,08	535.877,76	53.889,68	11,18%
VENETO	2.837.179,71	- 246.862,42	- 3.084.042,13	-108,70%
TOTALE UNITA' PERIFERICHE	23.640.586,65	- 18.493.565,91	- 42.134.152,56	-178,23%
COMITATO CENTRALE	34.601.652,99	63.529.283,85	28.927.630,86	83,60%
TOTALE COMPLESSIVO	58.242.239,64	45.035.717,94	- 13.206.521,70	-22,68%

Le risultanze aggregate evidenziano una diminuzione complessiva dell'avanzo di amministrazione, rispetto all'esercizio 2013, pari a 13,206 milioni con una variazione del -22,7 per cento, da attribuire alle unità territoriali.

Il risultato di amministrazione al 31 dicembre 2013 delle unità territoriali, pari ad euro -18.493.565,91, rispetto alle risultanze al 1° gennaio 2013 presenta una differenza negativa di euro 42.134.152,56.

Per il comitato centrale si rileva un incremento del risultato di amministrazione, pari a euro 28.927.630,86, condizionato, in particolare, dalle variazioni intervenute nel conto dei residui.

Le regioni che presentano una diminuzione del saldo amministrativo mantengono comunque una situazione nel complesso positiva, tranne Campania, Lazio, Lombardia, Piemonte, Trentino – Alto Adige, Umbria e Veneto, che presentano un saldo negativo, da attribuire principalmente a debiti a vario titolo nei confronti del comitato centrale.

Per quanto riguarda i Comitati provinciali di Milano, Sondrio, Varese, nonché il Comitato locale di Busto Arsizio, il disavanzo di amministrazione è influenzato dal disavanzo finanziario, dovuto in maggior parte agli impegni assunti per il pagamento di sentenze sfavorevoli (relative al compenso incentivante del personale a tempo determinato utilizzato per le convenzioni).

Tabella 14 - Situazione amministrativa.

	al 31.12.2013	al 31.12.2014
avanzo/disavanzo di cassa all'inizio dell'esercizio	43.491.094	-14.847.135
riscossioni in c/competenza	480.209.343	330.450.271
riscossioni in c/residui	135.642.642	130.836.644
TOTALE riscossioni	615.851.985	461.286.915
pagamenti in c/competenza	483.826.507	318.092.571
pagamenti in c/residui	190.363.707	165.955.117
TOTALE pagamenti	674.190.214	484.047.688
Avanzo/disavanzo di cassa alla fine dell'esercizio	-14.847.135	-37.607.908
<u>RESIDUI ATTIVI</u>		
degli esercizi precedenti	486.454.005	571.837.693
dell'esercizio	269.135.118	123.502.047
TOTALE residui attivi	<u>755.589.123</u>	<u>695.339.740</u>
<u>RESIDUI PASSIVI</u>		
degli esercizi precedenti	366.265.849	395.475.012
dell'esercizio	316.233.900	217.221.102
TOTALE residui passivi	682.499.749	612.696.114
avanzo/disavanzo di amministrazione	58.242.239	45.035.718
TOTALE parte vincolata comitato centrale	31.999728	55.329.110
TOTALE parte vincolata comitati periferici	24.173.224	8.405.684
TOTALE parte vincolata	56.172.952	63.734.794
TOTALE parte disponibile	2.069.287	-18.699.076

6. CONCLUSIONI

Il percorso di riordino di un ente complesso come C.R.I. è stato, anche dal lato normativo, particolarmente faticoso, ancorché sia gestito dalla *Governance* dell'ente in modo graduale e nel pieno rispetto della legge.

La radicale riforma che ha imposto la trasformazione della C.R.I. (prima della periferia e successivamente della sede centrale) da ente di diritto pubblico non economico in Associazione di diritto privato è stata realizzata al fine di razionalizzare e rendere più economica la gestione dell'ente in un settore interessato da profili di concorrenzialità.

Da anni l'Amministrazione è interessata da un importante contenzioso riferito al riconoscimento del diritto alla stabilizzazione del personale precario in possesso dei requisiti previsti dalle norme (l. n. 296/2006 e l. n. 244/2007) che, ad oggi, ha determinato l'assunzione di n. 368 lavoratori.

Allo stato, su un numero totale di potenziali "aventi diritto" pari a n. 1.440 "precari", hanno già notificato ricorso giurisdizionale contro C.R.I. n. 1.297 lavoratori (il cui collocamento in ruolo potrebbe comportare una spesa complessiva, a regime, stimata in circa euro 41/42 milioni).

A seguito di un orientamento del giudice del lavoro in prevalenza di accoglimento delle pretese dei lavoratori, ma non univoco, nel marzo del 2013 è intervenuta una sentenza delle Sezioni Unite della Cassazione sfavorevole a C.R.I.

Le ripercussioni di un contenzioso così imponente in termini numerici, di esposizione debitoria e, quindi, di sostenibilità di cassa e di bilancio, hanno determinato effetti negativi sull'avvio della procedura di liquidazione dell'ente, prevista specificatamente nell'art. 4, c. 2, del d.lgs. n. 178/12.

L'Amministrazione è stata ripetutamente condannata a corrispondere rilevanti somme a dipendenti (a tempo determinato) a titolo di compenso incentivante.

Vigente la normativa come soprarichiamata di invarianza finanziaria per la proroga delle convenzioni e dei rispettivi contratti dei lavoratori a tempo determinato ivi impiegati, restava obbligatorio, per quegli anni, prevedere anche la sussistenza della copertura necessaria alla retribuzione accessoria nonché, qualora i tetti delle convenzioni non lo consentissero, forme alternative di accantonamento senza incrementare la spesa a carico del Comitato centrale, utilizzando in maniera idonea le risorse del Fondo unico di amministrazione, come, peraltro, rilevato già nei precedenti referti della Corte dei conti. L'inserimento - avvenuto solo nel 2011 - nel medesimo Fondo unico di amministrazione delle voci accessorie riferite anche ai lavoratori a termine (mediante apposita previsione nel Contratto decentrato) avrebbe impedito il proliferare di tale contenzioso sfavorevole.

La mancata previsione di un meccanismo correttivo della insufficiente copertura degli introiti da convenzione, in ordine alla retribuzione accessoria, fino al 2011 ha determinato, per gli anni precedenti, il pagamento forzoso di tale voce stipendiale (a seguito della rilevata violazione del principio di non discriminazione in sede giudiziale) mediante l'esecuzione delle sentenze di condanna, pervenute negli anni precedenti e che impegnerà l'Amministrazione centrale (con oneri a totale carico del bilancio dello Stato) per gli esercizi finanziari futuri.

Anche per far fronte a tali spese in data 8 aprile 2014 il M.E.F. ha stipulato con C.R.I. un contratto di prestito trentennale per l'importo di 48.000.000 (a fronte delle esigenze prospettate da C.R.I. per 150.000.000).

Riguardo sempre alle questioni afferenti al reclutamento di personale è da segnalare come la Sezione giurisdizionale del Lazio della Corte dei conti abbia recentemente emesso sentenza di condanna (sentenza n. 515 depositata il 24.12.2015) nei riguardi di alcuni dirigenti per violazione delle normali procedure di reclutamento e per mancato rispetto dei vincoli di bilancio, nell'ambito della convenzione fra C.R.I. e ARES 118 di Latina.

Nel quadro del contenzioso dell'ente la complessa problematica della S.I.S.E., in termini giudiziari ed extragiudiziari, non ha trovato una definizione e i giudizi C.R.I. contro Regione Sicilia e S.I.S.E. contro C.R.I. sono ancora pendenti.

I complessivi riflessi in termini di cassa e di bilancio del contenzioso giudiziario sono stati di considerevole gravosità per l'ente, di fatto obbligato ad intervenire per evitare ulteriori ricadute sulle attività della C.R.I. (conseguenti all'esecuzione dei provvedimenti giudiziari).

Ad oggi, risulta una stima complessiva del contenzioso per circa euro 65 milioni (nell'ultimo quadriennio 2011-2014 sono state effettuati pagamenti in esecuzione di sentenze per euro 49,39 milioni di cui euro 23,58 milioni avvalendosi del prestito M.E.F. euro 25,81 milioni a valere sui bilanci dell'ente).

A livello aggregato l'Amministrazione chiude l'esercizio finanziario 2014 con un disavanzo pari a euro 81.361.354,99; tuttavia quest'ultimo - come riportato nella nota integrativa al bilancio - non è di tipo "strutturale", ma è il risultato delle attività gestionali e contabili derivanti dall'applicazione del d.lgs. n. 178/2012 e s.m.i.

La situazione amministrativa evidenzia a fine 2014 un avanzo di euro 45.035.718; in tale contesto euro 63.734,794 rappresentano la quota vincolata e euro - 18.699.076 la quota disponibile;

La gestione separata, nella quale sono confluiti i residui attivi e passivi dei Comitati locali e provinciali (privatizzati), attinenti agli esercizi finanziari anteriori al 2012, presenta al 31 dicembre 2014 un saldo negativo pari a euro 47.504.579.

Nel 2014 l'ammontare delle movimentazioni in entrata e in uscita (in termini assoluti) per effetto della riforma hanno subito una considerevole flessione rispetto al 2013, nella misura del 39,52 per cento per le entrate accertate e del 33,09 per cento per le spese impegnate:

	2013	2014	%
Entrate accertate	€ 737.118.374,53	€ 445.783.767,56	-39,52
Spese impegnate	€ 787.834.319,96	€ 527.145.122,55	- 33,09

Dal 1° gennaio 2014 il sistema delle convenzioni stipulate dalle A.P.S. e il relativo andamento delle stesse, non consente possibilità di un controllo, di una vigilanza o di un monitoraggio da parte della Sede centrale o regionale. E questa è una criticità che a livello normativo dovrà essere risolta al fine di fornire al comitato centrale e ai comitati regionali degli strumenti incisivi di monitoraggio, controllo e vigilanza sulle convenzioni e sui contratti.

Nel 2014 il vertice del *management* centrale, nel quadro della razionalizzazione delle strutture centrali e regionali, ha proseguito il lavoro di riassetto contabile, necessario per risolvere le criticità derivanti dall'estesa articolazione territoriale della C.R.I. (avvalendosi della semplificazione derivante dalla privatizzazione dei comitati provinciali e locali, con la sola eccezione delle attività stralcio parte pubblica). Alla riorganizzazione di C.R.I. corrispondono:

- una situazione di instabilità finanziaria, da ricollegare in gran parte a posizioni debitorie (di parte) delle sedi decentrate;
- la necessità di definire compiutamente le rispettive poste debitorie e creditorie fra Centro, Regioni e articolazioni locali (in un contesto di sostanziale *caos* contabile di alcuni comitati locali).

Vale la pena di sottolineare che a tale stato di disorganizzazione vanno direttamente riferite gravi difficoltà di recupero dei crediti.

In tale contesto, il bilancio 2014 (sulla scia dei documenti contabili dell'ultimo biennio) evidenzia una corretta esposizione dei dati, corrispondenti alla realtà e nel pieno rispetto della normativa vigente.

Ciononostante devono essere rilevati - anche in ragione del vasto contenzioso (l'origine del quale va ravvisata in specifiche condotte dei vertici dell'ente e della S.I.S.E. sino al termine dello scorso decennio):

- la preoccupante esposizione debitoria dell'ente che si avvia alla liquidazione;
- il perdurante disavanzo di cassa;
- il pesante ricorso all'anticipazione bancaria.

Al fine di fronteggiare tali criticità e nel quadro di razionalizzazione susseguente al processo di privatizzazione (nel 2014 relativo ai Comitati locali) la C.R.I., oltre al sopraindicato prestito ha:

- intrapreso, a livello centrale e regionale, un programma di dismissione immobiliare, anche con riferimento a importanti complessi storici;
- deciso una significativa riduzione delle spese correnti;
- risolto i rapporti convenzionali in passivo strutturale.



**ASSOCIAZIONE DELLA CROCE ROSSA ITALIANA
(C.R.I.)**

ESERCIZIO 2014

RELAZIONE DEL PRESIDENTE NAZIONALE



CROCE ROSSA ITALIANA
COMITATO CENTRALE

ORDINANZA PRESIDENZIALE

N. 0111-15 DEL 30 APR. 2015

IL PRESIDENTE NAZIONALE

- VISTO** il Decreto del Presidente del Consiglio dei Ministri n. 97 del 6 maggio 2005 concernente l'approvazione dello Statuto della Croce Rossa Italiana;
- VISTO** Il Decreto Legislativo 28 settembre 2012, n. 178 di riorganizzazione dell'Associazione italiana della Croce Rossa a norma dell'articolo 2 della legge 4 novembre 2010, n. 183;
- VISTO** l'art. 3, comma 1, lettera c) del D.Lgs 28 settembre 2012, n. 178 di riorganizzazione dell'Associazione italiana della Croce Rossa;
- PRESO** atto del Verbale dell'Ufficio Elettorale Centrale dell'8/2/2013 di proclamazione del Presidente Nazionale della Croce Rossa Italiana e delle Vice Presidenti Nazionali della Croce Rossa Italiana;
- VISTA** l'O.C. n. 78 dell'8 febbraio 2013 relativa all'insediamento del Presidente Nazionale della Croce Rossa Italiana e delle Vice Presidenti Nazionali della Croce Rossa Italiana;
- VISTA** l'O.P. n. 388 del 29/10/2013 di approvazione del Bilancio di previsione del Comitato Centrale es. 2014;
- VISTA** l'O.P. n. 194 del 07/07/2014 di approvazione della I variazione al Bilancio 2014 - gestione di competenza e cassa;
- VISTA** l'O.P. n. 227 del 31/07/2014 di approvazione della II variazione al Bilancio 2014 - gestione di competenza e cassa;
- VISTA** l'O.P. n. 345 del 28/11/2014 di approvazione della III variazione al Bilancio 2014 - gestione di competenza e cassa;
- VISTA** l'O.P. n. 247 del 10/09/2014 di approvazione del I° Riaccertamento Residui Attivi/Passivi;
- VISTA** l'O.P. n. 377 del 15/12/2014 di approvazione del II° Riaccertamento Residui Attivi/Passivi;
- VISTE** le determinazioni dei Direttori di Dipartimento con le quali sono state disposte variazioni per l'utilizzo di risorse finanziarie accantonate nell'avanzo di amministrazione per specifiche finalità, ai sensi dell'art. 20, comma 3, del D.P.R. 97/2003;
- VISTA** la Relazione del Collegio dei Revisori;

DETERMINA

di approvare il Rendiconto Generale, per l'esercizio finanziario 2014, del Comitato Centrale C.R.I., che presenta un avanzo finanziario di € 8.739.227,22 ed un avanzo di amministrazione di € 63.529.283,85, con le seguenti risultanze finali:

SITUAZIONE FINANZIARIA			
ENTRATE ACCERTATE	incluse le p.d.g.	€	331.422.634,62
USCITE IMPEGNATE	incluse le p.d.g.	€	322.683.407,40
	Avanzo Finanziario	€	8.739.227,22

RESIDUI ATTIVI			
Residui attivi all'1/1/2014		€	426.346.330,59
Riscossioni in conto residui		€	47.866.079,93
Eliminazione residui attivi		€	7.704.044,96
Totale rimasti da riscuotere della gestione dei residui		€	370.776.205,70
Rimasti da riscuotere della gestione di competenza		€	81.920.307,04
Totale residui attivi al termine dell'esercizio		€	452.696.512,74

RESIDUI PASSIVI			
Residui passivi all'1/1/2014		€	276.366.133,49
Pagamenti in conto residui		€	79.946.386,07
Eliminazione residui passivi		€	27.892.448,60
Totale rimasti da pagare della gestione dei residui		€	168.527.298,82
Rimasti da pagare della gestione di competenza		€	133.406.227,43
Totale residui passivi al termine dell'esercizio		€	301.933.526,25

SITUAZIONE AMMINISTRATIVA					
Disavanzo di Cassa all'inizio dell'esercizio				€	-115.378.544,11
Riscossioni					
	In Competenza	€	249.502.327,58		
	In C/Residui	€	47.866.079,93	€	297.368.407,51
Pagamenti					
	In Competenza	€	189.277.179,97		
	In C/Residui	€	79.946.386,07	€	269.223.566,04
Disavanzo di Cassa alla fine dell'esercizio				€	-87.233.702,64
Residui attivi					
	Degli esercizi precedenti	€	370.776.205,70		
	Dell'esercizio	€	81.920.307,04	€	452.696.512,74

0111-15

30 APR. 2015

Residui Passivi			
Degli esercizi precedenti	€	168.527.298,82	
Dell'esercizio	€	133.406.227,43	€ 301.933.526,25
Avanzo di Amministrazione a fine Esercizio	€		63.529.283,85

SITUAZIONE ECONOMICA

Valore della produzione	€	210.759.417,49	
Costi della produzione	€	240.935.460,72	
Differenza tra valore e costi della produzione	€		-30.176.043,23
Proventi e oneri finanziari	€		-4.047.745,04
Proventi e oneri straordinari	€		11.487.612,85
Disavanzo Economico	€		-22.736.175,42

SITUAZIONE PATRIMONIALE

Attività	€	624.484.360,76	
Passività	€	442.524.355,96	
Patrimonio netto al 31 dicembre 2014	€		181.960.004,80
Avanzo economico degli esercizi precedenti	€	204.696.180,22	
Disavanzo economico dell'esercizio	€	-22.736.175,42	
Totale patrimonio netto	€		181.960.004,80

IL PRESIDENTE NAZIONALE

(Avv. Francesco Boeca)

0111-15

30 APR. 2015

RELAZIONE DEL COLLEGIO DEI REVISORI



CROCE ROSSA ITALIANA
COMITATO CENTRALE

Collegio dei Revisori dei Conti


Roma 29/04/2015

Prot. CRI/CC0032177/2015

Al Presidente Nazionale CRI
Avv. Francesco ROCCA

➔ *Alla D.ssa Patrizia RAVAIOLI*
Direttore Generale C.R.I.

E, p.c.
Al Cons Marcovalerio POZZATO
Magistrato Corte dei conti
Sede



OGGETTO: Trasmissione stralcio del Verbale n. 08 del 16/04/2015.

Si trasmette lo stralcio del Verbale n. 08.1 del 16/04/2015 relativo
al: “Rendiconto Generale 2014 del Comitato Centrale.”

Distinti saluti.

Il Presidente
Dott.ssa Maria Carone



**CROCE ROSSA ITALIANA
COMITATO CENTRALE
COLLEGIO DEI REVISORI DEI CONTI**

Verbale n. 08/2015 del 16/04/2015

Stralcio

Il giorno 16.04.2015, alle ore 10,00 in Roma, via Toscana 12, nella sala riunioni del Collegio presso la sede della Croce Rossa Italiana, si è riunito, il Collegio Unico dei Revisori dei Conti con la presenza di:

Dott.ssa Maria Carone Presidente

Rappresentante Ministero Economia e Finanze

Dott. Giovanni Grigillo Componente effettivo

Rappresentante Ministero della Difesa

Dott. Luigi Recchioni Componente effettivo, rappresentante del
Ministero della Salute.

E' assente il Magistrato delegato della Corte dei Conti, Dott. Marcovalerio Pozzato, nominato ai sensi dell'art. 12 della Legge n. 259 del 1958 con delibera della Corte dei Conti n. 83 del 19.05.2014.

Il Collegio esamina la corrispondenza pervenuta:

8.1 Nota prot. n. CR/CC/27987/15 del 15/04/2014 inviata dalla Direzione Generale con la quale trasmette al Collegio dei Revisori il Rendiconto Generale 2014 del Comitato Centrale debitamente documentato.

Il Collegio esamina il documento contabile ed i suoi allegati e redige la seguente relazione.

**RELAZIONE AL RENDICONTO GENERALE DEL COMITATO CENTRALE DELLA
CROCE ROSSA ITALIANA - ANNO 2014**

Il Collegio ha proceduto all' esame del suddetto documento e della documentazione allegata, ai sensi degli artt. 47 e 79, comma 6, del DPR n. 97 del 2003, attraverso i seguenti percorsi di analisi:

- **Analisi dei risultati contabili complessivi**
- **Analisi dei residui**
- **Analisi dei risultati gestionali**

Al predetto documento contabile sono allegati:

- La relazione del Presidente Nazionale sulla gestione;
- La nota integrativa;
- Il conto di bilancio;
- Il conto economico;
- Lo stato patrimoniale;
- La situazione amministrativa;
- La situazione dei beni immobili e dei beni mobili;

ANALISI DEI RISULTATI CONTABILI COMPLESSIVI (rendiconto finanziario gestionale)

In via preliminare, si evidenzia che le previsioni iniziali 2014, approvate con O.P. n. 388 del 29/10/2013, esponevano le seguenti risultanze finanziarie:

Entrate (escluse p.d.g.)	€ 231.736.062,27
Uscite (escluse p.d.g.)	€ 231.736.062,27
Saldo Finanziario a pareggio	0,00

Nel corso del 2014 sono state adottate n. 3 variazioni di bilancio con i provvedimenti di seguito elencati:

- I variazione di bilancio approvata con O.P. n. 194 del 07/07/2014;
- II variazione di bilancio approvata con O.P. n. 227 del 31/07/2014;
- III variazione di bilancio approvata con O.P. n. 345 del 28/11/2014.

Oltre a tali variazioni sono state adottate numerose variazioni compensative disposte con determine dirigenziali nonché variazioni con utilizzo di quote vincolate dell'avanzo di amministrazione destinate a specifici scopi per un importo di € 6.840.720,43.

Pertanto, le previsioni definitive del Bilancio 2014 si sono modificate come segue:

Entrate (escluse partite di giro)	€.	264.507.918,56
Uscite (" " ")	€.	<u>295.136.357,63</u>
disavanzo finanziario	€.	30.628.439,07

Detto disavanzo risulta coperto dal prelevamento dell'avanzo di Amministrazione vincolato avvenuto in vari momenti dell'anno.

Sono state accertate maggiori o minori entrate e minori spese, rispetto alle previsioni definitive, come segue:

Maggiori e minori entrate accertate rispetto alle previsioni definitive:

Correnti	€.	+ 5.637.997,65
C/Capitale	€.	- 8.016.185,00
Totale	€.	- 2.378.187,35

Minori spese impegnate rispetto alle previsioni definitive:

Correnti	€.	- 29.730.778,79
C/Capitale	€.	- 12.015.074,85
Totale	€.	- 41.745.853,64

Dall'esame del documento contabile, per quanto riguarda le entrate, escluse le partite di giro, il Collegio rileva una differenza **in meno** tra la previsione definitiva e l'accertamento per le seguenti voci più significative:

41 (1.1.3.1) Servizio di pronto soccorso aeroportuale (- € 3.700.000,00)

47 (1.1.3.1) Prestazioni rese ad enti e istituzioni in base a convenzioni (- € 666.133,80)

110 (1.2.1.1) Alienazioni immobili (- € 8.006.185,00).

In più per le seguenti voci più significative:

- 11 (1.1.2.4) Contributi e concorsi erogati da soggetti pubblici e privati (+ € 943.713,19)**
81 (1.1.3.3) Recupero e rimborsi diversi (+ € 5.649.213,72)
83 (1.1.3.3) Recupero e rimborsi oneri complessivi pers. civile in convenzione (+ € 3.417.591,43)

Per quanto riguarda le uscite, gli scostamenti (tutti in meno) fra previsione definitiva ed impegni sono particolarmente significativi per le voci relative alle spese per oneri di personale (- € 2.327.529,60), per acquisto di beni e servizi (- € 2.895.473,83), per spese istituzionali (- € 2.041.419,42), per trasferimenti passivi (- € 11.998.456,39), per poste correttive e compensative di entrate correnti (- € 9.268.299,54), per acquisizione di beni di uso durevole (- € 1.603.581,44), per acquisizione di immobilizzazioni tecniche (- € 1.839.368,41) e per estinzioni debiti diversi (- € 8.572.125,00).

I risultati finanziari si possono sintetizzare nella seguente tabella:

GESTIONE FINANZIARIA DI COMPETENZA DELL'ESERCIZIO 2014

	ENTRATE	USCITE
	Accertate	Impegnate
Correnti	210.759.417,49	238.068.305,36
Conto capitale	51.370.313,72	15.322.198,63
Partite di giro	<u>69.292.903,41</u>	<u>69.292.903,41</u>
TOTALE	331.422.634,62	322.683.407,40
Avanzo finanziario di competenza		8.739.227,22

Dalle evidenziate risultanze emerge che nell'esercizio 2014 si è realizzato un avanzo pari a € 8.739.227,22 e che pertanto non risultano utilizzate del tutto le quote di avanzo di amministrazione indicate in sede di terza variazione di assestamento al Bilancio di previsione 2014, per 23.787.718,64. Il saldo positivo della gestione finanziaria di competenza, è un risultato che dimostra che l'Ente è stato "virtuoso" avendo ridotto, soprattutto, la spesa per circa 42 milioni. Il suddetto avanzo finanziario, così come determinatosi, consente di poter rendere nuovamente disponibili, in quanto non utilizzate nel corso dell'anno 2014 come fin qui esposto, le suddette quote vincolate, derivanti dall' applicazione dell'articolo 3, comma 3, del decreto legislativo n. 178/2012, e successive modifiche ed integrazioni.

Proseguendo nell'analisi della situazione finanziaria, si ritiene opportuno fornire un quadro che dà contezza delle percentuali di incidenza dei singoli Titoli rispetto al totale delle Entrate e delle Uscite.

	ENTRATE 2014	%	USCITE 2014	%
Correnti	210.759.417,49	63,59	238.068.305,36	73,78
Conto Capitale	51.370.313,72	15,50	15.322.198,63	4,75
Partite di Giro	69.292.903,41	20,91	69.292.903,41	21,47
Totale Generale	331.422.634,62	100,00	322.683.407,40	100,00
Avanzo Finanziario di Competenza			8.739.227,22	
Totale a Pareggio	331.422.634,62		331.422.634,62	

Più in particolare per la parte corrente, dalla tabella che segue, è possibile evincere la percentuale di incidenza delle singole voci di entrata e di spesa per singole categorie rispetto, rispettivamente, al totale delle entrate e delle spese correnti.

Per le ENTRATE:

	ACCERTAMENTI	%
ENTRATE		
Entrate derivanti da trasferimenti correnti	152.848.294,98	72,52
Altre entrate	57.911.122,51	27,48
TOTALE ENTRATE CORRENTI	210.759.417,49	100,00

Per le USCITE:

	IMPEGNI 2014	%
USCITE CORRENTI		
SPESE DI FUNZIONAMENTO		
Uscite per gli Organi dell' Ente	270.942,27	0,11
Oneri per il personale	146.496.251,75	61,54
Acquisto beni e servizi	26.515.879,77	11,14

TOTALE SPESE DI FUNZIONAMENTO	173.283.073,79	72,79
INTERVENTI DIVERSI		
Prestazioni Istituzionali	4.093.923,68	1,72
Trasferimenti passivi	27.013.361,46	11,35
Oneri finanziari	4.047.745,04	1,70
Oneri tributari	11.423.824,44	4,80
Poste corr.ve e comp.ve	14.350.691,58	6,03
Spese non classificabili	3.855.685,37	1,61
TOTALE INTERVENTI DIVERSI	64.785.231,57	27,21
ACCANTONAMENTI A FONDI RISCHI ED ONERI		
Accantonamenti al TFR	0,00	0,00
Accantonamenti a Rischi ed Oneri	0,00	0,00
TOTALE ACCANTONAMENTI A FONDI RISCHI ED ONERI	0,00	0,00
TOTALI SPESE CORRENTI	238.068.305,36	100,00

Scostamenti dalla previsione (escluse le partite di giro)

Rispetto alle previsioni iniziali, l'accertamento presenta un differenziale del 13,12% mentre rispetto alle previsioni definitive l'accertamento delle entrate presenta un differenziale del -0,90%.

Per le spese lo scostamento, come già sopra evidenziato, degli impegni rispetto alle previsioni iniziali presenta un differenziale percentualmente pari al 9,34%, mentre rispetto alle previsioni definitive si registra un differenziale del 14,14%.

Rispetto limiti di spesa

Con riferimento ai limiti di spesa imposti dalla normativa vigente, si rappresenta che l'Ente ha predisposto il Bilancio di previsione tenendo conto delle riduzioni necessarie e nel corso della gestione ha rispettato i vincoli, come peraltro si evince dai prospetti riportati nella nota integrativa, fatte salve alcune eccezioni (Portavoce del Commissario, Capo Ufficio Stampa, missioni per interventi umanitari e di emergenza, ovvero per adunanze a carattere internazionale ecc.) per le quali è stata richiesta ed acquisita autorizzazione in deroga da parte del Ministero dell'Economia e delle Finanze, Dipartimento della RGS, giusta nota n. 63548 del 2011.

Sull'apposito capitolo 206 delle uscite l'Ente ha impegnato € 3.836.496,79, per il pagamento delle somme da versare all'Entrata del Bilancio dello Stato per l'anno 2014, costituito dal totale delle riduzioni operate sia per effetto del D.L. 112/2008 convertito, con modificazioni, dalla legge n.

133/2008, sia del D.L. 78 del 31/05/2010, convertito, con modificazioni, dalla legge n. 122 del 30/07/2010 e da ultimo della legge n.228/2012 (articolo 1, comma 141).

Struttura della spesa

La spesa complessiva pari ad € 322.683.407,40 è data per il 73,78% da spese correnti, per il 4,75% da spese di conto capitale e per il 21,47% da spese di partite di giro.

Relativamente alle spese correnti, le spese per gli Organi dell'Ente incidono per lo 0,11%, le spese di personale incidono per il 61,54%, quelle per l'acquisto di beni e servizi per il 11,14%, quelle per prestazioni istituzionali per il 1,72% e quelle per trasferimenti passivi per l' 11,35%; mentre le altre voci di spese per interventi diversi, incidono per il 14,14% del totale delle uscite correnti.

Per le partite di giro si evidenzia un' incidenza delle stesse pari al 21,47% sul totale delle uscite e al 20,91% sul totale delle entrate.

Spese di personale

La spesa di personale risulta complessivamente pari a € 146.496.251,75 con un aumento di circa 4,2 mln rispetto all'esercizio 2013.

Personale civile

Le spese per il personale civile ammontano ad €. 96.126.609,23 con un aumento di circa 22,6 mln rispetto all'esercizio precedente prevalentemente dovuto agli impegni di spesa assunti sul cap. 59 "Spese per esecuzione provvedimenti giudiziari ed extra giudiziari".

Infatti, per quanto riguarda la spesa in questione si ritiene opportuno segnalare la particolare situazione del contenzioso del personale a tempo determinato riguardante le stabilizzazioni e l'incentivo alla produttività, che a seguito di sentenze sfavorevoli per l'Amministrazione sta determinando considerevoli maggiori oneri. Lo stanziamento del capitolo è stato integrato con il prestito MEF per € 13.108.213,83, così come previsto nella I variazione di assestamento al Bilancio di previsione 2014 per il pagamento del debito certo, liquido ed esigibile alla data del 31 dicembre 2012 nei confronti dei terzi ricorrenti, dipendenti civili ed appartenenti al Corpo militare dell'Ente CRI, che sono risultati vincitori delle cause in materia di lavoro, per effetto delle sentenze del giudice del lavoro, munite del titolo di esecutività e che hanno visto la soccombenza del medesimo Ente nell'ambito del contenzioso del lavoro riferiti agli anni 2006-2012.

Personale militare

Le spese del personale militare nel 2014, pari ad € 49.166.363,53, sono diminuite, rispetto al 2013, complessivamente per circa 18,8 mln.

La diminuzione si riferisce sia alla minore spesa dovuta alla riduzione del personale militare in servizio temporaneo il quale è passato da n. 318 unità del 2013 a n. 173 unità del 2014, sia al disimpegno delle somme accantonate per il pagamento delle competenze arretrate del personale militare relative agli anni dal 2005 al 2010 per un importo complessivo di € 13.419.959,29, che impegnate nell'esercizio 2013 si è ritenuto di disimpegnarle nel 2014 in quanto, rientrando nella discrezionalità dell'Ente il riconoscimento di detto beneficio, il Presidente ha ritenuto inopportuno procedere al pagamento degli arretrati.

Con riferimento al contributo ordinario del Ministero della Difesa, pari ad € 9.825.918,16 che com'è noto è destinato a far fronte alle spese "per la preparazione del personale e dei materiali necessari per assicurare l'organizzazione ed il funzionamento del Corpo Militare della CRI e delle Infermiere Volontarie ausiliarie delle FF.AA.", lo stesso risulta utilizzato per le finalità previste

Partite di giro

Il Titolo IV delle spese, evidenzia impegni per € 69.292.903,41, somma che trova corrispondenza con gli accertamenti del Titolo IV delle entrate, che presenta un saldo di pari importo.

Si evidenzia, rispetto all'esercizio 2013, una riduzione del 32,55% dell'incidenza di tali partite rispetto al totale degli impegni (€ 322.683.407,40).

ANALISI DEI RESIDUI**Premessa**

Per l'esercizio 2014 l'Ente ha effettuato due Riaccertamenti di residui, approvate con O.P. n. 247 del 10/09/2014 ed O.P. n. 377 del 15/12/2014, al fine di eliminare tutti quelli che non costituiscono più un credito o un debito, e per dare maggiore veridicità al risultato di amministrazione. Con le suddette variazioni sono stati eliminati residui attivi per € 7.704.044,96 e residui passivi per € 27.892.448,60.

Con riferimento alla gestione dell'esercizio 2014 i residui attivi di competenza ammontano a complessivi € 81.920.307,04 ed i residui passivi a € 133.406.227,43.

I prospetti che seguono evidenziano invece i movimenti dei residui provenienti dagli anni precedenti per singolo titolo.

RESIDUI ATTIVI

	<u>Consistenza al 01/01/2014</u>	<u>Riscossi</u>	<u>Rimasti da riscuotere</u>	<u>Variations</u>
Parte corrente	€ 194.099.822,28	€ 11.111.304,80	€ 177.962.048,88	-€ 5.026.468,60
Conto capitale	€ 74.883,09	€ 0,00	€ 74.883,09	-€ 0,00
<u>Partite di giro</u>	€ 232.171.625,22	€ 36.754.775,13	€ 192.739.273,73	-€ 2.677.576,36
<u>TOTALI</u>	€ 426.346.330,59	€ 47.866.079,93	€ 370.776.205,70	-€ 7.704.044,96

La consistenza dei residui attivi di parte corrente, di provenienza degli esercizi 2013 e precedenti risulta a inizio d'esercizio 2014 pari ad € 194.099.822,28.

Per semplicità di trattazione nell'analizzare la gestione dei residui nel corso dell'esercizio il Collegio dà contezza dei crediti più rilevanti ed in particolare di quelli accesi:

- **Sul cap. 30** nei confronti delle Unità territoriali di € 10.649.635,15, di cui € 82.601,58 risultano riscossi ed € 3,14 eliminati nel corso dell'esercizio;
- **Sul cap. 41** per contributo del Ministero della Salute per il servizio di pronto soccorso aeroportuale per un importo di € 7.868.562,96,. Tale residuo è stato riscosso per € 948.680,58 ed € 4.345.736,89 sono stati eliminati nel corso dell'esercizio;
- **Sul cap. 47** – per prestazione rese ad enti e istituzioni in base a convenzioni di € 8.821.576,77, riscosso per € 275.000,00, ed eliminato per € 674.003,12;
- **Sul cap. 53** – per proventi analisi di laboratorio e accertamenti diagnostici di € 3.283.286,60, di cui € 709.143,06 riscossi ed € 2,91 eliminati nel corso dell'esercizio;
- **Sul cap. 81** –principalmente per rimborsi a vario titolo da parte di Unità territoriali ammontante ad € 20.100.414,59, è stato riscosso nel corso dell'esercizio per € 1.132.988,81 ed € 97,91 sono stati cancellati nel corso dell'esercizio;
- **Sul cap. 83** - per rimborso delle spese di personale civile di ruolo utilizzato per attività svolte in convenzione dalle Unità territoriali CRI, anticipate dal Comitato Centrale di € 41.893.155,60 ,riscossi per € 2.490.160,44 ed eliminati per € 0,20;

- Sul cap. 84 - per rimborso di oneri di personale militare in servizio temporaneo destinato a compiti civili presso le Unità periferiche di € 40.478.059,34, è stato riscosso per € 1.427.920,41 ed per € 125,19 cancellato nel corso dell'esercizio.
- Sul cap. 85 -per il rimborso da parte delle Unità territoriali delle spese delle polizze assicurative sulle autovetture e autoambulanze in loro dotazione, anticipate dal Comitato Centrale, di € 20.474.161,18, che è stato riscosso per € 2.316.251,89 ed eliminato per € 32,33,
- Sul cap. 88 -per il rimborso dovuto dal Comitato regionale CRI della Sicilia delle somme anticipate dal Comitato centrale per il pagamento delle somme previste nel decreto ingiuntivo, reso esecutivo, presentato dalla S.I.Se. (Decreto n. 488/2011 R.G. 1266/2011) per € 35.064.497,67, tutto da riscuotere.

RESIDUI PASSIVI

	<u>Consistenza al 01/01/2014</u>	<u>Pagati</u>	<u>Rimasti da pagare</u>	<u>Variazioni</u>
Parte corrente	€ 202.877.027,97	€ 57.076.261,47	€ 122.517.366,90	-€ 23.283.399,60
Conto capitale	€ 34.378.232,90	€ 8.882.739,08	€ 23.563.902,13	-€ 1.931.591,69
<u>Partite di giro</u>	€ 39.110.872,62	€ 13.987.385,52	€ 22.446.029,79	-€ 2.677.457,31
<u>TOTALI</u>	€ 276.366.133,49	€ 79.946.386,07	€ 168.527.298,82	-€ 27.892.448,60

I residui passivi di parte corrente sono relativi:

- alla categoria "Oneri per il personale in attività di servizio"; trattasi in massima parte di stipendi ed altri oneri accessori per il personale civile e militare relativi a voci retributive del 2013, in parte contabilizzati nel primo periodo del 2014, e di competenze relative al saldo del compenso incentivante per l'anno 2013 non ancora corrisposte. A fronte di € 102.649.316,64 di residui iniziali sono stati pagati € 23.754.897,07 ed eliminati € 18.579.936,61 ;
- alla categoria "Uscite per l'acquisto di beni di consumo e servizi" per € 22.652.160,24 di cui pagati € 9.389.024,87 ed eliminati € 536.548,73;

alla categoria "Uscite per prestazioni istituzionali" € 23.808.932,86 di cui pagati € 2.000.542,41 ed eliminati € 51.493,11. Essi attengono principalmente ai capitoli 139 e 140 per interventi per soccorsi in Italia e all'estero a favore di popolazioni vittime di calamità o conflitti e per programmi di sviluppo in via di espletamento e capitolo 137 per la gestione del Centro

Polifunzionale di Castelnuovo di Porto, per accoglienza e assistenza degli immigrati richiedenti asilo politico;

- alla categoria "Trasferimenti passivi" € 32.936.142,07 di cui pagati € 7.837.674,39 ed eliminati € 3.101.507,25. Trattasi in gran parte di residui relativi al capitolo 155 "Trasferimenti a e tra Unità CRI" per contributi alle Unità periferiche a vario titolo;
- alla categoria "Oneri tributari" € 9.472.761,62 di cui € 3.184.911,73 pagati ed € 933.951,46 eliminati.
- alla categoria "Uscite non classificabili in altre voci" € 8.777.502,44 di cui € 8.743.820,82 pagati ed € 2,61 eliminati.

I residui passivi in conto capitale riguardano principalmente:

- la categoria "Acquisizioni di beni di uso durevole" per € 9.285.220,22 di cui pagati € 2.616.358,73 ed eliminati € 6,88;
- la categoria "Acquisizioni di immobilizzazioni tecniche" per € 19.714.058,01 di cui pagati € 4.679.253,17 ed eliminati € 1.372.732,70;
- la categoria "Indennità di anzianità" per € 5.053.817,54 di cui pagati € 1.586.694,55 ed eliminati € 558.852,11.

ANALISI DEI RISULTATI GESTIONALI

Dati riepilogativi della gestione di competenza

Dagli elementi desumibili dal consuntivo, la gestione di competenza può essere così riepilogata:

ENTRATE		USCITE		AVANZO
Trasferimenti correnti	152.848.294,98	Spese di funzionamento	173.283.073,79	
Altre entrate correnti	57.911.122,51	Altre spese correnti	64.785.231,57	
TOTALE ENTRATE CORRENTI	210.759.417,49	TOTALE USCITE CORRENTI	238.068.305,36	
Entrate c/capitale	51.370.313,72	Spese c/capitale	15.322.198,63	

Partite di giro	69.292.903,41	Partite di giro	69.292.903,41	
TOTALI	331.422.634,62		322.683.407,40	8.739.227,22

GESTIONE DI CASSA

La gestione di cassa si è chiusa con un saldo negativo di € - 87.233.702,64, come di seguito evidenziato:

Fondo cassa complessivo al 01/01/2014		€ - 115.378.544,11
Somme riscosse		
c/competenza	€ 249.502.327,58	
c/residui	<u>€ 47.866.079,93</u>	
	Totale	€ 297.368.407,51
Pagamenti eseguiti		
c/competenza	€ 189.277.179,97	
c/residui	<u>€ 79.946.386,07</u>	
	Totale	€ 269.223.566,04
Saldo di cassa al 31.12.2014		€ -87.233.702,64

SITUAZIONE AMMINISTRATIVA

Per quel che concerne l'avanzo di amministrazione alla fine dell'esercizio 2014, lo stesso risulta pari a € 63.529.283,85, con un aumento del 83,60% rispetto al dato del 2013, esercizio che si era chiuso con un avanzo di amministrazione di € 34.601.652,99. Al riguardo si evidenzia l'incidenza dei residui ancora di notevole entità e di incerta provenienza che vanno decisamente a condizionare il risultato di amministrazione.

Di seguito si riportano i dati della SITUAZIONE AMMINISTRATIVA

Disavanzo di Cassa ad inizio Esercizio	€	115.378.544,11
Riscossioni		
In Competenza	€ 249.502.327,58	
In C/Residui	€ 47.866.079,93	€ 297.368.407,51
Pagamenti		
In Competenza	€ 189.277.179,97	
In C/Residui	€ 79.946.386,07	€ 269.223.566,04
Disavanzo di Cassa alla fine dell'esercizio	€	87.233.702,64
Residui attivi		
Degli esercizi precedenti	€ 370.776.205,70	
Dell'esercizio	€ 81.920.307,04	€ 452.696.512,74
Residui Passivi		
Degli esercizi precedenti	€ 168.527.298,82	
Dell'esercizio	€ 133.406.227,43	€ 301.933.526,25
Avanzo di Amministrazione a fine Esercizio	€	63.529.283,85

Dal prospetto che segue è possibile evincere gli effetti positivi e negativi che la gestione ha prodotto sull'avanzo di amministrazione dal 1° gennaio al 31 dicembre 2014, con evidenza sul risultato finale:

Avanzo di amministrazione al 01/01/2014	34.601.652,99
- Variazione residui attivi eliminati	7.704.044,96
+ Variazione Residui passivi cancellati	27.892.448,60
Totale variazioni	+ 20.188.403,64
Avanzo competenza 2014	8.739.227,22
Avanzo di amministrazione al 31.12.2014	63.529.283,85

Detto avanzo di amministrazione al 31/12/2014 risulta vincolato per € 55.329.109,81, di cui € 17.093.225,52 riferite agli esercizi precedenti e vigenti al 31.12.2014 ed € 38.235.884,29 rivenienti dalla gestione 2014, così come si evince dai prospetti riportati nella nota integrativa.

SITUAZIONE ECONOMICA

Il conto economico nel 2014 si chiude con un disavanzo di € 22.736.175,42, mentre per l'esercizio 2013 il disavanzo economico era pari ad € 21.088.993,49. Tale risultato è stato determinato come segue:

Valore della produzione	€	210.759.417,49
Costi della produzione	€	240.935.460,72
Differenza tra valore e costi della produzione	€	- 30.176.043,23
Proventi e oneri finanziari	€	- 4.047.745,04
Proventi e oneri straordinari	€	11.487.612,85
Disavanzo economico	€	22.736.175,42

Il disavanzo economico al 31.12.2014 è dovuto principalmente ai maggiori costi per il personale dovuto all'applicazione delle sentenze più volte citate, agli oneri per interessi passivi ed alle minori entrate per contributi dello Stato ed altri Enti del settore pubblico.

SITUAZIONE PATRIMONIALE

Attività	€	624.484.360,76
Passività	€	442.524.355,96
Patrimonio netto		
Patrimonio netto al 31.12.2013	€	204.696.180,22
Disavanzo economico dell'esercizio	€	-22.736.175,42
Totale Patrimonio netto	€	181.960.004,80

La differenza risultante tra il patrimonio netto 2013 (€ 204.696.180) e quello 2014 (€ 181.960.004,80) è pari al disavanzo economico di € 22.736.175,42.

Si evidenzia che alla voce debiti finanziari diversi è iscritto l'importo relativo al prestito, per €. 48.843.373,72 erogato dal Ministero dell'Economia e delle Finanze, con contratto stipulato in data 08/04/2014. Infatti all'articolo 6 del Contratto - Regole di contabilizzazione - è previsto che *"nel rendiconto generale 2014, l'importo dell'intera anticipazione risulterà iscritto nello Stato patrimoniale tra le passività, alla voce "Debiti finanziari diversi"*.

Per quanto riguarda tutte le altre voci dello Stato Patrimoniale, il Collegio, come già rilevato per l'esercizio 2013, prende atto che nella nota integrativa sono stati forniti utili elementi di valutazione delle poste dello stato patrimoniale.

Considerazioni finali

Da quanto sopra esposto si evidenzia la seguente situazione economico-finanziaria dell'Ente:

- avanzo di competenza:	€ 8.739.227,22;
- disavanzo economico :	€ 22.736.175,42;
- disavanzo di cassa al 31.12.2014:	€ 87.233.702,64

avanzo di amministrazione € 63.529.283,85.

Il Collegio, nel corso del 2014, ha seguito l'attività dell'Ente ed ha constatato il notevole impegno profuso per sanare inadempimenti e criticità derivanti da situazioni pregresse sia relative agli aspetti gestionali che organizzativi.

In alcune occasioni il Collegio ha mosso dei rilievi, ai quali l'Ente ove possibile si è adeguato. E' superfluo evidenziare la notevole complessità organizzativa e gestionale dell'Ente, la inoperosità negli investimenti per ovvi motivi legati alla riorganizzazione, la instabilità finanziaria dovuta a situazioni debitorie della periferia, le difficoltà di recupero dei crediti e il pesante ricorso all'anticipazione bancaria. Tutto quanto innanzi premesso, ferme restando le osservazioni e riflessioni formulate nel corso dell'anno, questo Collegio unico dei revisori, ai sensi dell'art.47, comma 3, del D.P.R. n.97 del 2003, esprime giudizio favorevole all'approvazione del conto consuntivo 2014.

.....omissis.....

La riunione del Collegio si chiude alle ore 18,00.

Letto, confermato, sottoscritto.

Per Il Collegio dei Revisori

Il Presidente

(Dott.ssa Maria Carone)



BILANCIO CONSUNTIVO

NOTA INTEGRATIVA
RENDICONTO GENERALE ESERCIZIO 2014
-COMITATO CENTRALE-

Con il Rendiconto Generale del Comitato Centrale vengono illustrati i risultati conseguiti nell'esercizio finanziario 2014. Le previsioni iniziali 2014, approvate con Ordinanza Presidenziale n. 388 del 29/10/2013, esponevano le seguenti risultanze finanziarie:

ENTRATE (escluse p.d.g.)	€ 231.736.062,27
USCITE (escluse p.d.g.)	<u>€ 231.736.062,27</u>
SALDO FINANZIARIO A PAREGGIO	0,00

Nel corso dell'esercizio sono state apportate 3 variazioni di assestamento al bilancio:

- I variazione di bilancio, approvata con Ordinanza Presidenziale n. 194 del 07/07/2014, con un saldo finanziario a pareggio (Allegato n. 1);
- II variazione di bilancio, approvata con Ordinanza Presidenziale n. 227 del 31/07/2014, con un saldo finanziario a pareggio (Allegato n. 2);
- III variazione di bilancio, approvata con Ordinanza Presidenziale n. 345 del 28/11/2014, con un saldo finanziario di - € 23.787.718,64 ripianato con l'utilizzo di quote vincolate dell'avanzo di amministrazione (Allegato n. 3).

Nell'esercizio 2014 sono state, inoltre, apportate variazioni compensative disposte dai titolari dei Centri di Responsabilità Amministrativa di 1° livello e di 2° livello, nonché variazioni mediante prelievo di quote vincolate accantonate nell'avanzo di amministrazione, per un totale di € 6.840.720,43 di cui:

- € 1.809.960,75 prelievo per Emergenza Sardegna;
- € 30.000,00 prelievo per Emergenza Corno D'Africa;
- € 45.496,71 prelievo per Emergenza Filippine;
- € 344.582,53 prelievo per spese missione ISAF (Afghanistan) Corpo Militare CRI;

- € 687.792,69 prelievo fondi vincolati Ministero Difesa del Corpo Militare CRI;
- € 1.839.584,45 prelievo fondi vincolati Ministero Difesa del Corpo delle Infermiere Volontarie CRI;
- € 46.349,25 prelievo fondi per la formazione del personale civile;
- € 1.736.954,05 prelievo fondi vincolati per il reinvestimento immobiliare;
- € 300.000,00 prelievo fondi vincolati per restituzione prestito Comitato Provinciale CRI Foggia.

Pertanto le previsioni definitive del bilancio 2014 si sono modificate come di seguito indicato:

Entrate (escluse pdg)	€	264.507.918,56
Uscite (escluse pdg)	€	<u>295.136.357,63</u>
<i>Disavanzo finanziario previsionale</i>	€	- 30.628.439,07

Si illustrano di seguito le risultanze finanziarie, economiche e patrimoniali del Rendiconto generale dell'esercizio 2014:

RISULTANZE FINANZIARIE

ENTRATE ACCERTATE:

- Entrate correnti	210.759.417,49
- Entrate in conto capitale	51.370.313,72
- Partite di giro	69.292.903,41
TOTALE ENTRATE	331.422.634,62

USCITE IMPEGNATE:

- Uscite correnti	238.068.305,36
- Uscite in conto capitale	15.322.198,63
- Partite di giro	69.292.903,41
TOTALE USCITE	322.683.407,40

AVANZO FINANZIARIO € 8.739.227,22

La gestione finanziaria dell'esercizio espone un saldo positivo di € 8.739.227,22 il quale, rispetto al dato previsionale negativo, risulta determinato sia dal saldo algebrico delle minori entrate accertate sia dalle minori spese impegnate rispetto alle previsioni definitive, come di seguito riportato:

Maggiori e minori entrate:

Correnti	€.	+ 5.637.997,65
C/Capitale	€.	- 8.016.185,00
Totale	€.	- 2.378.187,35

Minori spese:

Correnti	€.	- 29.730.778,79
C/Capitale	€.	- 12.015.074,85
Totale	€.	- 41.745.853,64

Infatti non risultano utilizzate le quote di avanzo di amministrazione indicate in sede di terza variazione di assestamento al Bilancio di previsione 2014, per 23.787.718,64 e pertanto l'Ente, a fine esercizio, è risultato "virtuoso" avendo ridotto, soprattutto, la spesa per circa 42 milioni. Il suddetto avanzo finanziario di competenza, così come determinatosi, consente di poter rendere nuovamente disponibili, in quanto non utilizzate nel corso dell'anno 2014 come fin qui esposto, le suddette quote vincolate, derivanti dall'applicazione dell'articolo 3, comma 3, del decreto legislativo n. 178/2012, e successive modifiche ed integrazioni.

ENTRATE

a) ENTRATE CORRENTI accertate € 210.759.417,49.

a) Le entrate correnti accertate derivano, prevalentemente, dalla erogazione dei contributi di funzionamento da parte dello Stato, registrati sul capitolo 5/E, per un importo di € 151.812.588,16 come di seguito specificato:

- Ministero della Salute	€	283.000,00
- Ministero dell'Economia e delle Finanze	€	141.703.670,00
- Ministero della Difesa (contributo ordinario)	€	9.825.918,16

Il contributo del Ministero della Salute, di cui alla Tabella 15 del Bilancio Pluriennale dello Stato per gli esercizi 2012-2014, è stato rideterminato in €. 283.000,00, a seguito delle riduzioni, apportate per il 2014, di €. 1.253.000,00, come di seguito specificato:

Stanziamento Tabella 15 "Bilancio Pluriennale 2012-2014"	€ 1.536.000,00
Riduzione DL 16/2012	€ - 12.665,00
Riduzione DL 83/2012	€ - 10.584,00
Riduzione art. 8 comma 3 del DL 95/2012	€ - 1.229.392,00
Arrotondamenti	€ - 359,00
Stanziamento definitivo rideterminato per bilancio 2014	€ 283.000,00.

Il contributo del Ministero dell'Economia e delle Finanze, a valere sul riparto del Fondo Sanitario Nazionale, rispetto all'approvato iniziale 2014, risulta decrementato di € 859.857,00, a seguito della Delibera CIPE n. 29 del 20/02/2014. Tale riduzione ha comportato anche la diminuzione operata sul finanziamento del Contributo già incassato dalla CRI per l'esercizio finanziario 2013 per lo stesso importo.

Il contributo ordinario del Ministero della Difesa in favore del Corpo Militare e delle Infermiere Volontarie, finalizzato alla preparazione del personale e ai materiali necessari per assicurare l'organizzazione ed il funzionamento del rispettivo personale, pari ad € 9.825.918,16, è stato ridotto complessivamente, rispetto all'esercizio 2013, di € 943.454,00 a seguito dei tagli relativi al D.L. 35/2013 e d.l. n. 4/2014, nonché ai sensi della legge n. 135/2012.

Le altre entrate correnti sono:

Cap. 11 "Trasferimenti da parte di altri Enti del settore pubblico;

Sul capitolo sono stati accertati € 1.035.706,82 relativi:

- € 15.600,00 dalla Presidenza del Consiglio dei Ministri "Dipartimento della Protezione civile", per l'esercitazione internazionale "TWIST 2013" per la gestione e montaggio della DI.COMA.C.;
- € 78.798,82 per il rimborso, da parte della Presidenza del Consiglio dei Ministri "Dipartimento della Protezione civile", delle spese sostenute per l'intervento dei volontari appartenenti alla Croce Rossa Italiana in occasione dell'emergenza connessa con gli eventi sismici che hanno colpito le Regioni Emilia Romagna, Lombardia e Veneto nel mese di maggio 2012;
- € 941.308,00 rispettivamente per:

1. € 449.958,00 per l'accordo di collaborazione con la Presidenza del Consiglio dei Ministri "Dipartimento della Protezione Civile" per la realizzazione di un programma finalizzato alla riparazione, al ripristino o alla sostituzione dei mezzi e delle attrezzature impiegate in occasione dell'emergenza conseguente all'afflusso di migranti dei paesi del nord Africa;
2. € 491.350,00 per l'accordo di collaborazione con il Ministero della Salute per assicurare un sistema di risposta sanitaria tempestiva presso i principali punti di approdo dei flussi migratori. La presente somma, non essendo stata iscritta tra le poste di uscita, viene vincolata tra le quote dell'avanzo di amministrazione.

Cap. 41 Servizio di pronto soccorso aeroportuale

L'accertamento di € 6.765.000,00 riguarda la convenzione stipulata con il Ministero della Salute per la gestione del Servizio di pronto soccorso aeroportuale per l'anno 2014. La minore entrata rispetto al 2013 è dovuta a quanto modificato, rispetto al passato, con il perfezionamento del nuovo protocollo d'intesa avvenuto tra il Ministero della Salute e la CRI, dove sono state firmate 2 convenzioni e accordate 6 postazioni a gestione statale e 11 postazioni affidate in concessione a società di gestione.

Cap. 47 Prestazioni rese ad Enti e Istituzioni in base a convenzioni

Sul capitolo sono stati accertati € 548.295,20, di cui:

- o € 60.000,00 per l'Accordo di collaborazione con il Ministero della Salute, firmata il 23/12/2013, per l'assolvimento dei compiti previsti dall'applicazione del nuovo Regolamento Sanitario Internazionale per il rafforzamento del sistema di sorveglianza ed allerta ai confini del paese.
- o € 251.491,59 per la convenzione con il Ministero dell'Interno-Dipartimento per le Libertà Civili e l'Immigrazione - per lo svolgimento delle attività di "Preasidium IX" per la gestione dei flussi migratori misti in relazione alla situazione di instabilità politica e/o di conflitto in cui versano alcuni paesi del Nord, del Centro Africa e del Mediterraneo orientale. La convenzione è riferita al periodo 1° gennaio 2014 al 30 giugno 2014 ed è finanziata dal Ministero dell'Interno.

- € 232.664,45 per l'accordo di collaborazione con la Presidenza del Consiglio dei Ministri "Dipartimento della Gioventù e del Servizio Civile Nazionale" per lo svolgimento di campi giovani in favore di giovani allo scopo di divulgare le tematiche di educazione alla salute, alla pace, al servizio verso la propria comunità - anche durante le fasi di un'emergenza - ed alla cooperazione internazionale svolto nell'estate del 2014.
- € 4.139,16 dalla F.I.C.R. per l'Accordo di collaborazione stipulato tra F.I.C.R. e Croce Rossa Italiana per un progetto denominato "Europe Zone Healthy Life Style Master Training".

Cap. 52 Introiti derivanti dalla vendita di pubblicazioni sulla educazione socio-sanitaria e per la protezione civile.

L'accertamento di € 14.479,75 è relativo al rimborso da parte delle Unità territoriali CRI per l'acquisto, di testi e manichini simulatori destinati ai corsi di educazione sanitaria, primo soccorso e di protezione civile.

Cap. 53 Proventi analisi di laboratorio e accertamenti diagnostici

L'accertamento di € 1.718.997,21 è dato dagli introiti delle attività del Laboratorio Centrale CRI di Roma, Unità direttamente amministrata dal Comitato Centrale - Servizio Operazioni Internazionali ed Attività Sociali e Sanitarie - , per servizi sanitari resi a terzi.

Cap. 70 Affitti di immobili

L'entrata di € 596.359,63 è relativa maggiormente ai canoni di locazione degli immobili della ex Scuola Agnelli in favore del Ministero di Grazia e Giustizia, per € 146.748,73, e di via Ramazzini 31 in favore dell'Azienda Sanitaria Locale Roma D, per € 355.183,14.

Cap.81 Recupero e rimborsi diversi.

Accertamenti di entrata €. 10.142.540,54 così ripartiti:

- per € 215.008,45 relativi a rimborsi per farmaci e materiale sanitario;
- per € 708.113,57 derivanti dai recuperi effettuati al personale militare a seguito della visita ispettiva effettuata dal Dirigente dei Servizi Ispettivi di Finanza Pubblica MEF-SIFIP, dai rimborsi INAIL per infortuni al personale CRI e dai rimborsi per il

personale CRI in comando presso altre amministrazioni, nonché altri recuperi e rimborsi non iscrivibili su altri capitoli;

- per €. 7.299.297,59 relativi a recuperi e rimborsi vari, anticipati dal Comitato centrale, principalmente dovuti a: IVA per €. 499.143,65; recupero a vario titolo dalle Unità Territoriali €. 2.611.017,58; rimborso dalle Unità territoriali del corrispettivo per spese di gestione BNL per €. 48.791,50; cartelle esattoriali per €. 98.200,96; IMU per €. 134.994,66; rimborso personale ARES 118 € 3.469.203,97 Comitato provinciale CRI Roma e Latina ed altri rimborsi vari per €. 433.445,27;
- € 348.793,05 relativi ai rimborsi di premi assicurativi riferiti ad anni precedenti da parte di Unità Territoriali CRI;
- € 748.144,48 relativi al rimborso da parte del Comitato Provinciale CRI di Roma per il pagamento, anticipato da parte del Comitato Centrale, della sentenza n. 13984/2014 del Tribunale di Roma, nonché per il rimborso da parte del medesimo Comitato delle due donazioni, rispettivamente di € 500.000,00 e di € 200.000,00, oltre agli interessi al tasso legale, effettuate dal Sig. Fausto Troncelliti nell'anno 2005 in favore della CRI, in esecuzione di sentenza in favore degli eredi;
- € 646.968,12 relativi alla restituzione, da parte del Comitato Regionale CRI del Lazio destinatario della somma trasferita dal Comitato Centrale, di parte dell'anticipazione erogata dal MEF. Tale importo è stato trasferito sia dal Servizio Legale e di Supporto al Riordino sia dal Dipartimento Economico, Finanziario e Patrimoniale per il pagamento di debiti certi liquidi ed esigibili del Comitato provinciale di Roma. La somma sarà iscritta fra le quote vincolate dell'avanzo di amministrazione ai fini dell'eventuale restituzione al MEF.
- €. 14.400,00 relativi al versamento delle quote di partecipazione al XV convegno medico da parte degli Ufficiali Corpo militare CRI.
- € 161.815,28 per rimborsi vari di piccola entità.

Cap. 83 Recupero e rimborso di oneri di personale civile in servizio presso le Unità della CRI.

Sono stati accertati € 8.076.455,92 quale rimborso delle spese di personale civile di ruolo in servizio presso le Unità territoriali, impiegato nelle attività svolte in convenzioni stipulate tra la CRI e altri Enti, anticipate dal Comitato centrale.

Cap. 84 Recupero e rimborso di oneri di personale militare in servizio presso le Unità della CRI.

L'accertamento di €. 1.917.733,06 è relativo ai rimborsi da parte delle Unità territoriali degli oneri che il Comitato Centrale sostiene per competenze fisse e accessorie del personale militare continuativo e richiamato, che presta servizio presso le stesse Unità territoriali, utilizzato nelle convenzioni stipulate tra la CRI e altri Enti.

Cap. 85 Recupero spese assicurative.

L'accertamento di €. 6.925.727,00 è relativo ai rimborsi da parte delle Unità territoriali degli oneri che il Comitato Centrale ha sostenuto anticipatamente per le polizze assicurative delle autovetture e autoambulanze in dotazione alle Unità territoriali CRI.

Cap. 87 Recupero oneri assenza per malattia.

L'accertamento di €. 85.780,73 è relativo al recupero della quota stipendiale per assenza per malattia, introdotta dal decreto legge n. 112 del 2008 convertito, con modificazioni, dalla legge n.133 del 2008.

Cap. 88 Rimborso dal Comitato Regionale CRI Sicilia (per attività SISE in house Spa).

L'accertamento di €. 14.327.162,50 è relativo al rimborso da parte del Comitato regionale CRI della Sicilia a favore del Comitato Centrale, per le anticipazioni di pari importo in favore dell' Unità territoriale siciliana (si veda capitolo 194 delle Uscite). Tale somma dovrà essere restituita al momento del pagamento, da parte della Regione Siciliana, delle fatture CRI ed altri oneri obbligatori connessi per le prestazioni rese nello svolgimento del servizio di emergenza - urgenza 118 da parte della CRI avvalendosi della SISE SpA, società in house della CRI, attualmente in liquidazione.

Cap. 95 Oblazioni, lasciti, eredità.

Sono stati accertati € 1.345.000,00 per due lasciti derivanti dall'eredità Solzi, per € 1.300.000,00, in favore della Croce Rossa Italiana con vincolo di reinvestimento, rispettivamente, per € 200.000,00 in favore dell'emergenza Filippine ed € 1.100.000,00 in favore dell'emergenza del Kurdistan-Iracheno nonché € 45.000,00 dall'eredità Giovanni Plazzi.

Cap. 96 Oblazioni di terzi per soccorsi ed assistenza

Tra le oblazioni per soccorsi in Italia e all'estero sono state accertate € 5.437.240,97 che si elencano di seguito:

EMERGENZA SARDEGNA	€	4.318.313,09
EMERGENZA FILIPPINE	€	195.012,44
TERREMOTO ABRUZZO	€	7.746,04
FONDO EMERGENZE NAZIONALI	€	243.657,55
EMERGENZA LIGURIA	€	6.580,00
EMERGENZA POP.SIRIANA	€	529.157,50
TERREMOTO EMILIA	€	56.016,88
FONDO EMERGE. INTERNAZIONALI	€	41.596,46
EMERGENZA HAITI	€	1.029,00
EMERGENZA TOSCANA	€	1.100,00
EMERGENZA BALCANI	€	2.125,66
EMERGENZA PALESTINA	€	2.391,05
EMERGENZA LIGURIA 2014	€	3.220,00
PRO HEBRON	€	250,00
EMERGENZA EBOLA	€	260,00
EMERGENZA GIAPPONE	€	28.785,30
TOTALE	€	5.437.240,97

Cap. 98 Introiti derivanti da manifestazioni varie e dalla vendita di materiale di propaganda;

Sono stati incassati per la manifestazione "Solferino 2014" € 10.350,00 per la vendita di gadget e materiale didattico di propaganda.

b) ENTRATE IN CONTO CAPITALE € 51.370.313,72.**Capitolo 110 - Alienazione immobili.**

Sono stati accertati e incassati € 2.526.940,00 per la vendita di immobili CRI relativi a:

- Terreno sito in Bologna Via Altura, vendita autorizzata con OP. n. 109-13 del 30/04/2013 al prezzo pari ad €. 1.600.000,00 ma perfezionata ed introitata nel 2014, i cui proventi sono destinati al reinvestimento patrimoniale;
- immobile CASTAGNETO CARDUCCI località, Donoratico in Via della Pace n. 2, vendita autorizzata con OP. 0332-13 del 26/09/2013 al prezzo pari ad €. 519.000,00 e perfezionata nel 2014. Dell'importo complessivo € 61.680,00

introitati nel bilancio 2013, mentre € 457.320,00 sono stati introitati nel bilancio 2014. I proventi sono destinati al reinvestimento patrimoniale;

- negozio sito in LA SPEZIA, Via XX Settembre 270/272/274/276, vendita autorizzata con OP n. 0214-13 del 20/06/2013 al prezzo pari ad €. 265.000,00 ma perfezionata nel 2014, i cui proventi sono destinati al reinvestimento patrimoniale;
- appartamento sito in BOLZANO Via Glorenza n. 76, aggiudicato all'Asta Pubblica tenutasi in data 27/05/2014 al prezzo pari ad €. 96.000,00 i cui proventi sono destinati al ripiano del debito, come previsto dall'art. 4 del d.lgs 28 settembre 2012, n. 178, e successive modifiche e integrazioni, mediante trasferimento dei fondi alla Gestione Separata;
- fabbricato sito in MONTEPULCIANO, località Valiano in Via Lauretana Nord n. 84, vendita autorizzata con O.P. n. 0292-14 del 22/10/2014, al prezzo pari ad €. 21.600,00 i cui proventi sono destinati al ripiano del debito, come previsto dall'art. 4 del d.lgs 28 settembre 2012, n. 178, e successive modifiche e integrazioni, mediante trasferimento dei fondi alla Gestione Separata;
- Fabbricato sito in TRIESTE Via San Francesco D'Assisi n. 3, vendita autorizzata con O. P. n. 0213-14 del 19/07/2014 al prezzo pari ad €. 720.000,00 di cui € 87.020,00 già introitati nel bilancio 2014, i cui proventi sono destinati al ripiano del debito, come previsto dall'art. 4 del d.lgs 28 settembre 2012, n. 178, e successive modifiche e integrazioni, mediante trasferimento dei fondi alla Gestione Separata;

La parte di somme dell'introito, sia quella relativa al reinvestimento immobiliare che quella destinata al ripiano del debito, non utilizzata nel corso dell'anno 2014 è stata vincolata tra le quote dell'avanzo di amministrazione.

Capitolo 190 - Assunzione di Mutui, anticipazioni e prestiti.

Sono stati accertati e incassati € 48.843.373,72 relativamente al prestito erogato dal Ministero dell'Economia e delle Finanze, con contratto stipulato in data 08/04/2014, da destinare esclusivamente all'estinzione dei debiti certi, liquidi ed esigibili alla data del 31 dicembre 2012, come individuati per categorie nel piano dei pagamenti ai sensi dell'articolo 49-quater, del Decreto Legge n. 69 del 2013, convertito con modificazioni dalla Legge n. 98/2013, erogato in due tranches ed iscritto in Entrata sul CRA 8 - Servizio Economico-Finanziario.

USCITE

a) USCITE CORRENTI impegnate € 238.068.305,36

Il totale generale delle spese complessive impegnate, con esclusione delle partite di giro, risulta pari a € 253.390.503,99, di cui € 238.068.305,36 di parte corrente, che vengono di seguito esposte nelle varie categorie di spesa.

CATEGORIE DI SPESA

	PREVISIONI DEFINITIVE 2014	IMPEGNI 2014	DIFFERENZE
USCITE CORRENTI			
SPESE DI FUNZIONAMENTO			
<i>Uscite per gli Organi dell' Ente</i>	308.462,66	270.942,27	-37.520,39
<i>Oneri per il personale</i>	148.823.781,35	146.496.251,75	-2.327.529,60
<i>Acquisto beni e servizi</i>	29.411.353,60	26.515.879,77	-2.895.473,83
TOTALE SPESE DI FUNZIONAMENTO	178.543.597,61	173.283.073,79	-5.260.523,82
INTERVENTI DIVERSI			
<i>Prestazioni Istituzionali</i>	6.135.343,10	4.093.923,68	-2.041.419,42
<i>Trasferimenti passivi</i>	39.011.817,85	27.013.361,46	-11.998.456,39
<i>Oneri finanziari</i>	4.111.814,65	4.047.745,04	-64.069,61
<i>Oneri tributari</i>	12.250.987,99	11.423.824,44	-827.163,55
<i>Poste corr.ve e comp.ve</i>	23.618.991,12	14.350.691,58	-9.268.299,54
<i>Spese non classificabili</i>	3.926.531,83	3.855.685,37	-70.846,46
TOTALE INTERVENTI DIVERSI	89.055.486,54	64.785.231,57	-24.270.254,97
ACCANTONAMENTI A FONDI RISCHI ED ONERI			
<i>Accantonamenti al TFR</i>	0,00	0	0,00
<i>Accantonamenti a Rischi ed Oneri</i>	200.000,00	0	-200.000,00
TOTALE ACCANTONAMENTI A FONDI RISCHI ED ONERI	200.000,00	0,00	-200.000,00
TOTALI SPESE CORRENTI	267.799.084,15	238.068.305,36	-29.730.778,79
USCITE IN CONTO CAPITALE			
INVESTIMENTI			
<i>Acq.beni uso durevole</i>	7.090.902,49	5.487.321,05	-1.603.581,44
<i>Acq.immob.ni tecniche</i>	6.436.094,74	4.596.726,33	-1.839.368,41
<i>Partecipazioni e acquisto valori mobiliari</i>	0,00	0,00	0,00
<i>Indennità anzianità</i>	4.628.151,25	4.628.151,25	0,00
TOTALE INVESTIMENTI	18.155.148,48	14.712.198,63	-3.442.949,85
ONERI COMUNI			
<i>Rimborsi di mutui</i>	0,00	0,00	0,00
<i>Estinzione debiti diversi</i>	9.182.125,00	610.000,00	-8.572.125,00
TOTALE ONERI COMUNI	9.182.125,00	610.000,00	-8.572.125,00
TOTALI SPESE IN CONTO CAPITALE	27.337.273,48	15.322.198,63	-12.015.074,85
TOTALE COMPLESSIVO	295.136.357,63	253.390.503,99	-41.745.853,64

USCITE**USCITE PER GLI ORGANI DELL'ENTE**

Nella presente categoria sono previste le spese per il funzionamento degli Organi dell'Ente ed i rimborsi delle spese sostenute per l'espletamento delle loro funzioni, come di seguito specificato:

Capitolo 1- Indennità e rimborso spese per gli Organi di Vertice la spesa di €. 72.876,80 è relativa al rimborso spese per missioni in Italia e all'Estero necessarie per lo svolgimento dei compiti istituzionali del Presidente Nazionale e delle Vice Presidenti Nazionali CRI.

Capitolo 2 - Compensi, indennità e rimborsi ai componenti il Collegio dei Revisori.

Si sono registrate spese complessive pari ad € 188.805,01 relative a:

- Corresponsione dei compensi ai Membri del Collegio dei Revisori dei Conti, pari ad € 150.581,65, importo che rispetta la riduzione (10%), di cui all'articolo 6, comma 3, del D.L. n. 78/2010, convertito, con modificazioni, dalla legge n. 122 del 2010;
- corresponsione dei compensi ai membri dell'Organismo Indipendente di Valutazione della Performance per € 38.223,36. Tale spesa è relativa alle Autorità indipendenti dell'Associazione, prevista obbligatoriamente ai sensi dell'articolo 14 del D.L.vo 150/2009 e risulta ridotta del 10%, ai sensi del d.l. n.78/2010 convertito con legge 122/2010;

Capitolo 3 - Spese per l'espletamento di incarichi in seno alla Federazione delle Società di Croce Rossa e Mezzaluna Rossa.

Sono stati impegnati € 9.260,46 per la partecipazione della CRI alla Commissione permanente della Croce Rossa e Mezzaluna Rossa, quale supremo organismo del movimento internazionale, con la presenza di un membro permanente nella persona del Dott. Massimo Barra.

ONERI PER IL PERSONALE IN ATTIVITA' DI SERVIZIO

Nella presente categoria sono stati impegnati € 146.496.251,75 che, rispetto al 2013, registra maggiori spese per € 4.224.854,13. Di seguito si evidenziano i capitoli di spesa suddivisi in "spese personale civile" e "spese personale militare", messi a confronto con il 2013.

Spese personale civile

Le spese del personale civile, ammontano ad € 96.126.609,23, che rispetto al 2013, hanno registrato maggiori spese per € 22.663.134,93, prevalentemente dovute ai maggiori impegni assunti sul capitolo 59/U - *spese per esecuzione provvedimenti giudiziari ed extra giudiziari*. Si riportano di seguito le motivazioni dei singoli capitoli di spesa:

Capitolo 10 " stipendi ed altri assegni fissi al personale civile di ruolo ":

- la diminuzione di spesa di € 88.929,74 rispetto all'anno 2013 è giustificata dal numero di personale dimesso durante l'anno 2014.

Capitolo 11 " stipendi e competenze al personale civile non di ruolo ":

- la riduzione di spesa di € 162.507,55 dell'anno 2014 rispetto all'anno 2013 è motivata dal fatto che nell'anno 2014 non è stato previsto personale a tempo determinato a carico al Comitato Centrale.

Capitolo 14 "compensi per lavoro straordinario al personale civile di ruolo ":

- si registra una maggiore di spesa di € 108.302,10 impegnata nell'anno 2014 su questo capitolo. A tal proposito si è reso necessario effettuare una variazione compensativa per ripristinare il 15% del fondo accessorio per il personale, come previsto dal CCNL del 16/2/1999, ex artt. 30 e 32, dal capitolo 60, che presentava la necessaria copertura economica, al capitolo 14 per far fronte alla necessaria copertura finanziaria per poter liquidare gli straordinari effettuati dal personale civile di ruolo.

Capitolo 15 "compensi per lavoro straordinario, maggiorazioni per turni al personale civile non di ruolo" :

- la riduzione di spesa di € 26.514,00 dell'anno 2014, rispetto all'anno 2013, ha le stesse motivazioni espresse per il capitolo 11.

Capitolo 19 "competenze accessorie personale dirigente":

il maggiore impegno sul capitolo, rispetto al 2013, è motivato dal fatto che nell'anno 2014 è stato assunto un impegno, non essendo stato costituito il fondo relativo all'anno 2014, di importo pari al fondo riferito all'anno 2010, senza la riduzione relativa al personale dirigente dimesso mentre, per l'anno 2013, è stato impegnato l'importo del fondo 2010 decurtato della quota riferita al personale dirigente dimesso.

Capitolo 20" Trattamento accessorio personale civile del comparto ":

- la diminuzione è motivata dal fatto che per l'anno 2014, in mancanza della costituzione del fondo di riferimento, è stato stanziato l'importo del fondo anno 2010 senza le risorse variabili confluite nel medesimo fondo.

Capitolo 21 " compensi incentivanti la produttività medici

- la diminuzione di impegno sul capitolo nel 2014 rispetto al 2013 è motivata dal fatto che nell'anno 2014, in mancanza della costituzione del fondo relativo all'anno di riferimento, è stato impegnato l'importo relativo al fondo anno 2010 mentre per l'anno 2013 è stato impegnato l'importo del fondo che teneva conto anche degli incrementi dovuti al personale medico di II fascia assunto.

Capitoli 24 " oneri previdenziali ed assistenziali del personale civile di ruolo " e 25 " oneri previdenziali ed assistenziali del personale civile non di ruolo ":

- essendo ridotte le spese di personale a tempo determinato (competenze fisse ed accessorie), del trattamento accessorio relativo al personale medico e del comparto nell'anno 2014 rispetto all'anno 2013, così come già motivato nei punti precedenti, anche gli oneri previdenziali a carico dell'amministrazione si riducono automaticamente.

Capitolo 33 " spese per trasferimenti personale civile e militare ":

- la somma stanziata ed impegnata per l'anno 2014 è stata quantificata in diminuzione rispetto all' anno 2013 in quanto si sono verificati minori

trasferimenti del personale.

Capitoli "35" sussidi" e 36 " borse di studio:

- gli importi stanziati ed impegnati su detti capitoli, fanno parte degli oneri sociali a carico dell'amministrazione, ex art. 59 D.P.R. n. 509 del 16/10/79, e la somma complessiva da stanziare per il finanziamento dei capitoli, oltre che per il capitolo 88 "premi di assicurazione", è pari all' 1% delle spese inserite a bilancio su ogni anno e riferite alle competenze ordinarie del personale di ruolo, competenze straordinarie personale di ruolo, fondo produttività collettiva, indennità di rischio, competenze accessorie dirigenti medici e professionisti e oneri riflessi. La diminuzione di spesa di una di queste voci diminuisce, conseguentemente, anche lo stanziamento disponibile per finanziare questi capitoli che ha prodotto una minore spesa sui capitoli in questione.

Capitolo 37 " buoni pasto ":

- la diminuzione di spesa del 2014, rispetto al 2013, è motivata, oltre che dal piano di recupero in compensazione che l'Amministrazione ha adottato nei confronti del personale militare che aveva percepito negli anni precedenti buoni pasto di un importo non dovuto, anche da una minore erogazione complessiva rispetto all'anno precedente.

Capitolo 41 " equo indennizzo al personale civile della CRI per la perdita dell'integrità fisica subita per infermità contratta per cause di servizio":

- per questo capitolo la diminuzione di impegno, rispetto all'anno precedente, è motivata dal fatto che sono pervenuti un minor numero di richieste, da parte dei dipendenti, di rimborso, anche alla luce dell'abrogazione dell'istituto dal 2012 .

Capitolo 58 "rimborso spese personale civile comandato proveniente da altre Amministrazioni":

- la minore spesa è giustificata dal fatto che durante l'anno 2014, rispetto all'anno 2013, non sono stati rinnovati comandi ad alcuni dipendenti .

- **Capitolo 59 "spese per esecuzione provvedimenti giudiziari ed extra giudiziari:**

la maggiore spesa registrata nel 2014, rispetto al 2013, di € 25.955.084,19, è relativa all'assunzione degli impegni per la liquidazione delle sentenze, che negli

ultimi anni hanno visto un incremento esponenziale. L'importo complessivo del capitolo comprende gli impegni relativi all'utilizzo di parte del "prestito MEF", per € 13.108.213,83 così come disposto nella I variazione di assestamento al Bilancio di previsione 2014, per il pagamento dei debiti certi, liquidi ed esigibili alla data del 31 dicembre 2012, per l'esecuzione di provvedimenti nei confronti di terzi ricorrenti promossi, prevalentemente, da lavoratori a tempo determinato per ottenere la stabilizzazione nei ruoli dell'Ente e risultati vincitori delle cause in materia di lavoro, che hanno visto la soccombenza dell'Ente nell'ambito dei contenziosi del lavoro riferiti agli anni 2006-2012.

Capitolo 60" maggiorazioni turno personale civile ":

- la minore spesa di € 108.302,10 impegnata nel 2014, rispetto al 2013, è motivata, come già specificato per il capitolo 14, dalla variazione di bilancio effettuata in diminuzione dal suddetto capitolo ed in aumento sul capitolo 14.

Per quanto necessario in relazione ai capitoli della presente categoria si fa rinvio alla relazione del Servizio Trattamento Economico di cui alle note prot. n. 19851 del 17/03/2015 e prot. n. 6039 del 27/01/2015.

Spese personale militare

Le spese del personale militare, pari ad € 49.166.363,53, rispetto al 2013, hanno registrato una diminuzione per € 18.881.813,42, come di seguito specificato:

Capitolo 12 "stipendi ed altri assegni fissi al personale militare in servizio continuativo":

- La diminuzione di €. 990.744,48 delle somme impegnate nel 2014, rispetto al 2013, è dovuta alla diminuzione del personale militare in servizio continuativo il quale è passato da n. 813 unità del 2013 a n. 799 unità del 2014.

Capitolo 13 "stipendi ed altri assegni fissi al personale militare in servizio temporaneo":

- La diminuzione di €. 3.356.105,59 delle somme impegnate nel 2014, rispetto al 2013, è dovuta alla diminuzione del personale militare in servizio temporaneo il

quale è passato da n. 318 unità del 2013 a n. 173 unità del 2014.

Capitolo 16 "compensi per lavoro straordinario, maggiorazioni per turni al personale militare in servizio continuativo":

- Si è riscontrato un lieve aumento di €. 24.723,37 delle somme impegnate nel 2014, rispetto al 2013, dovuto ad un maggior ricorso allo straordinario sulla base delle esigenze dei Servizi.

Capitolo 17 "compensi per lavoro straordinario, maggiorazioni per turni al personale militare in servizio temporaneo":

- La diminuzione di €. 200.000,00 delle somme impegnate nel 2014, rispetto al 2013, è dovuta, in parte alla diminuzione del personale militare in servizio temporaneo, ed in parte al ridotto ricorso all'istituto dello straordinario nel corso del 2014.

Capitolo 26 "oneri previdenziali ed assistenziali del personale militare in servizio continuativo":

- La diminuzione di €. 224.363,00 delle somme impegnate nel 2014 rispetto al 2013 è susseguente alla riduzione riscontrata sul capitolo 12.

Capitolo 27 "oneri previdenziali ed assistenziali del personale militare in servizio temporaneo":

- La diminuzione di €. 896.524,75 delle somme impegnate nel 2014 rispetto al 2013 è susseguente alla riduzione riscontrata sui capitoli 13 e 17.

Capitolo 33 "spese per trasferimenti personale civile e militare":

- La diminuzione di €. 69.870,60 delle somme impegnate nel 2014, rispetto al 2013, è derivante dalla diminuita movimentazione del personale militare.

Capitolo 43 "indennità di fine servizio personale non di ruolo"

- L'aumento di €. 326.030,92 delle somme impegnate nel 2014, rispetto al 2013, è correlata al numero di dipendenti non di ruolo congedati nel corso dell'anno, dal grado rivestito da ognuno e dal periodo di servizio svolto.

#

Le diminuzioni riscontrate sui capitoli dal n. 46 al n. 55 si riferiscono alle competenze arretrate del personale militare relative agli anni dal 2005 al 2010, impegnate nell'esercizio 2013 al fine di darvi successivamente corso. Nell'esercizio 2014, però, con O.P. 247-2014 del 10-09-2014 è stato approvato il Riaccertamento dei residui con il quale sono stati eliminati dal Bilancio i relativi residui passivi assunti precedentemente. Pertanto si è determinato uno scostamento in diminuzione, per ogni capitolo, tra gli anni 2013 e 2014, che risulta di seguito specificato.

Capitolo 46 "arretrati stipendi ed altri assegni fissi al personale militare in servizio continuativo":

Diminuzione di €. 7.795.000,30

Capitolo 47 "arretrati stipendi ed altri assegni fissi al personale militare in servizio temporaneo":

Diminuzione di €. 2.074.852,93

Capitolo 50 "arretrati compensi per lavoro straordinario, maggiorazioni per turni al personale militare in servizio continuativo":

Diminuzione di €. 806.716,63

Capitolo 51 "arretrati compensi per lavoro straordinario, maggiorazioni per turni al personale militare in servizio temporaneo":

Diminuzione di €. 101.457,38

Capitolo 54 "oneri previdenziali ed assistenziali del personale militare in servizio continuativo su competenze arretrate":

Diminuzione di €. 2.071.775,98

Capitolo 55 "oneri previdenziali ed assistenziali del personale militare in servizio temporaneo su competenze arretrate":

Diminuzione di €. 570.156,07

Capitolo 39 "formazione e aggiornamento del personale":

Per quanto concerne le spese per la formazione la normativa vigente prevede il perdurare delle limitazioni su tali voci che, infatti, non possono superare il 50% della spesa sostenuta nell'anno 2009 e gli Enti dovranno svolgere l'attività di formazione rivolgendosi prioritariamente alla Scuola superiore della pubblica amministrazione

ovvero tramite i propri organismi di formazione. La spesa complessiva dell'Ente nel 2009 è stata pari ad €. 161.152,50 e di conseguenza l'ammontare massimo stanziabile per il 2014 ammonta ad €. 80.576,25. Per il 2014 la spesa impegnata è stata pari ad €. 477.139,25. Il superamento, per € 396.563,00, è dovuto: quanto a € 368.000,00 al Corpo Militare, mediante il finanziamento con lo specifico contributo ordinario del Ministero della Difesa che è considerato escluso dal suddetto limite in ragione della sua specifica finalità (somme esclusivamente destinate alla preparazione del personale e all'acquisto dei materiali necessari per assicurare l'organizzazione ed il funzionamento del Corpo Militare e del Corpo delle Infermiere Volontarie, Corpi ausiliari delle Forze Armate), quanto a € 28.563,00 al prelevamento delle quote vincolate di esercizi precedenti, riutilizzate nell'anno per i corsi di formazione del personale civile.

Per quanto necessario si fa rinvio alla relazione del Servizio Trattamento Economico di cui alle note prot. n. 20205 del 18/03/2015 e prot. n. 6039 del 27/01/2015.

USCITE PER L'ACQUISTO DI BENI DI CONSUMO E SERVIZI

Nella presente categoria sono stati impegnati complessivamente € 26.515.879,77 che, rispetto al 2013 (€ 27.148.025,11), hanno registrato una diminuzione per € 633.000. Di seguito si evidenziano gli impegni sui capitoli di maggiore rilevanza, messi a confronto con il 2013:

- **Cap. 65 "Materiale di consumo"**: sono state impegnate spese per € 291.111,19, con un aumento, rispetto al 2013, di circa €. 27.000,00. La maggiore spesa è dovuta ad un aumento delle richieste di materiale di consumo da parte dei Corpi ausiliari FF.AA..
- **Cap. 70 "Carburante e lubrificanti"**: sono state impegnate spese per € 287.550,00, con un aumento, rispetto al 2013, di circa €. 77 mila. La maggiore spesa, comunque, non rileva misure ai fini delle misure di riduzione di cui all'articolo 15, comma 1 del decreto legge n. 66 del 24/04/2014, convertito con modificazioni della Legge n. 89 del 23/06/2014, che prevede la riduzione del 70% sulla spesa impegnata nel 2011, il cui importo è pari ad € 21.860,85. *Il superamento di detto limite di spesa, infatti, pari ad € 265.689,15, è dovuto principalmente, per €*

228.000,00, agli impegni assunti dal Corpo Militare e dal Corpo delle Infermiere Volontarie, finanziati dal contributo ordinario del Ministero della Difesa che è considerato escluso dal suddetto limite in ragione della sua specifica finalizzazione. I rimanenti impegni assunti pari ad € 59.550,00, che superano il predetto limite sono riferiti a spese connesse all'acquisto di carburante per automezzi di soccorso ed emergenza che sono stati indispensabili all'assistenza socio-sanitaria alle popolazioni colpite da calamità naturali verificatesi in Italia, che sono da ritenersi escluse dalle restrizioni imposte dalla legge 89/2014.

- **Cap. 71 "Manutenzione e riparazione mezzi mobili e trainabili":** sono stati impegnati € 338.376,82 che, rispetto al 2013, hanno registrato un lievissimo aumento di circa € 4.000,00 non incidendo sull'applicazione dell'articolo 15, comma 1 della Legge 89 del 23/06/2014, che prevede la riduzione del 70% sulla spesa impegnata nel 2011, il cui importo è pari ad € 31.246,73. *Il superamento del limite di spesa, pari ad € 307.113,01, è dovuto principalmente, per € 255.500,00, agli impegni assunti dal Corpo Militare e dal Corpo delle Infermiere Volontarie, finanziati dal contributo ordinario del Ministero della Difesa, che è considerato escluso in ragione della sua specifica finalizzazione dal suddetto limite. I rimanenti impegni assunti pari ad € 82.859,74, che superano il limite, sono riferiti a spese connesse alla manutenzione e riparazione di mezzi di soccorso ed emergenza per l'assistenza socio-sanitaria alle popolazioni colpite da calamità naturali verificatesi in Italia nel corso del 2013, che sono da ritenersi escluse dalle restrizioni imposte dalla legge 89/2014.*
- **Cap. 72 "Manutenzione e riparazione di locali e impianti":** sono stati impegnati € 1.359.187,41 che, rispetto al 2013, hanno registrato una diminuzione di circa € 550.000,00. Le spese si riferiscono principalmente al Servizio Procurement Contratti e Patrimonio e al Corpo Militare, per la manutenzione di impianti e locali del Comitato Centrale, Unità direttamente amministrata, Caserma Pierantoni e locali dei Centri di mobilitazione. Su tale capitolo non incidono i limiti di spesa disposti dal D.L. 78 /2010, convertito dalla legge n. 122 del 30 luglio 2010, in quanto gli importi previsti in sede di bilancio sono già inferiori ai limiti predetti.
- **Cap. 74 "Servizi informatici":** sono stati impegnati € 194.764,78 che, rispetto al 2013, hanno registrato una diminuzione di circa €. 412.000,00 dovuta principalmente al trasferimento dei fondi sul capitolo 83/U, con variazione compensativa assunta con D.D. n. 40/2014 Dipartimento RU e ICT, per il pagamento dei servizi affidati ai gestori Fastweb e Wind. Gli impegni assunti si

riferiscono principalmente alla manutenzione e ai canoni riguardanti il sistema informatico del Comitato Centrale.

- **Cap. 76 "Organizzazione di convegni, congressi, mostre ed altre manifestazioni in Italia e all'Estero"**: sono stati impegnati € 69.375,75 che, rispetto al 2013, hanno registrato un aumento di circa € 43.000,00. Nel presente capitolo si è tenuto conto dei limiti di spesa imposti dall'articolo 6, comma 8 del D.L. n. 78 del 31/05/2010, convertito dalla legge n. 122 del 30 luglio 2010, in quanto il limite di spesa di € 2.693,89 è stato superato per € 66.681,86 dal corpo militare CRI ausiliario delle FF.AA. finanziati dal contributo ordinario del Ministero della Difesa che è considerato escluso dal suddetto limite in ragione della sua specifica finalizzazione;
- **cap. 77 "Fitto locali ed altri oneri locativi"**: la spesa di € 450.700,00 è relativa agli oneri di locazione degli immobili dell'INAIL di Castelnuovo di Porto e per i Centri di mobilitazione utilizzati dal Corpo Militare CRI, per il deposito di mezzi e materiali di pronto impiego in caso di emergenza, completamente finanziati dal contributo del Ministero della Difesa. Rispetto all'esercizio 2013 si registra una diminuzione di €. 227.000,00.
- **Cap. 78 "Pulizia e disinfezione di locali, impianti e attrezzature"**: sono stati impegnati € 1.148.100,00 relativi agli oneri contrattuali per le spese di pulizia dei locali del Comitato Centrale CRI e Unità direttamente amministrate. La spesa riguarda la pulizia ordinaria, straordinaria e la disinfezione dei locali, impianti ed attrezzature del Comitato Centrale e delle Unità direttamente amministrate nonché dell'Ispettorato Nazionale Corpo Militare, mentre l'aumento di circa € 148.000,00 rispetto al 2013 è relativo alle pulizie del IV piano dello stabile di via Ramazzini e dell'autoparco di Roma, transitati nelle competenze del Comitato Centrale CRI.
- **Cap. 79 "Smaltimento rifiuti speciali e tossici"**. La spesa di € 32.240,00 si riferisce principalmente allo smaltimento dei rifiuti speciali del Laboratorio e Farmacia centrale CRI e dell'Ispettorato Nazionale del Corpo Militare.
- **Cap. 80 "Manutenzione di parchi e giardini"**. La spesa di € 136.335,00 si riferisce principalmente alla manutenzione del parco CRI "Cesare Battisti" e alle manutenzioni ordinarie di potatura e bonifica di altre aree verdi del Comitato Centrale e Unità direttamente amministrate.
- **Cap. 82 "Locazione finanziaria"**. La spesa di € 5.000,00 si riferisce alla locazione

finanziaria di n. 1 Fotocopiatrice. La presente spesa non è soggetta alle misure di riduzione di cui all'articolo 5, comma 2, del D.L. n. 95 del 06/07/2012, convertito dalla legge n. 135 del 2012, che prevede la riduzione del 50% sulla spesa impegnata nel 2011, in quanto sono da includere solo le locazioni per le autovetture.

- **cap. 83 "Altri canoni".** La spesa di € 2.282.173,11, aumentata rispetto al 2013 di circa € 510.000,00, è principalmente sostenuta per attività del Servizio Informatica, per un totale di €. 2.134.633,80, e si riferisce al pagamento di canoni SPC (Sistema Pubblico di Connettività), all'ampliamento del sistema di telefonia VoIP ed ai canoni per la manutenzione generale di hardware e software. L'aumento della spesa è connesso alla copertura dei servizi erogati dalle società Fastweb e WIND nel corso dell'anno.
- **cap. 87 "Spese legali e contrattuali".** La spesa di € 1.561.632,90 è relativa:
 - per € 813.488,42 al pagamento di oneri derivanti da sentenze definitive o da altri atti giudiziari nonché per le spese per l'Avvocatura dello Stato e per eventuali rimborsi di spese legali a dipendenti, e per le spese connesse ad atti notarili ;
 - per € 748.144,48 al pagamento della sentenza (in favore degli eredi che hanno impugnato l'atto) n. 13984/2014 del Tribunale di Roma per il rimborso delle due donazioni agli eredi, rispettivamente di € 500.000,00 e di € 200.000,00, oltre agli interessi al tasso legale, effettuate dal Sig. Fausto Troncelliti nell'anno 2005 anticipato dal Comitato Centrale in favore del Comitato Provinciale CRI di Roma.
- **Cap. 88 "Premi di assicurazione":** l'importo di spesa, pari ad €. 11.699.514,91, è stato necessario per il pagamento di contratti di assicurazione, RCT, Polizza Incendio e polizza RCT Fabbricati, Polizza Infortuni Volontari dell'Associazione, RCA Polizza Flotta, Polizza Furto e Portavalori per i cassieri del Comitato Centrale e per il personale in missione, Polizza Kasko, polizza RCT per il Laboratorio Centrale CRI, polizza RC dei Dirigenti, nonché per la polizza sanitaria a favore del personale civile di ruolo, stipulata ai sensi dell' art. 59 del D.P.R. n. 509 del 16/10/1979. Rispetto al 2013 la spesa è diminuita di circa € 1,4 milioni.
- **Cap. 90 "Spese per il funzionamento di commissioni a titolo di rimborso delle spese di trasporto, vitto e alloggio per membri estranei all'associazione":** la spesa di € 13.230,00, è stata necessaria per il pagamento dei gettoni di presenza e altre spese attinenti al personale estraneo alla CRI, in qualità di membri di

commissioni, come previsto dalla normativa vigente. Nel presente capitolo si è tenuto conto dei limiti di spesa imposti dall'articolo 6, comma 2, del D.L. n. 78/2010, convertito dalla legge n. 122 del 30 luglio 2010.

- **Cap. 92 "Prestazioni professionali"**: la spesa per rapporti di collaborazione professionale ammonta ad un totale di €. 72.000,00. Su tale capitolo sono state mantenute le riduzioni di spesa previste dall'art. 6, comma 7, del D.L. n. 78 del 2010, convertito dalla legge n. 122 del 30 luglio 2010, pari all'80% della spesa impegnata nel 2009 e, da ultimo, quelle previste dall'art. 1, comma 5, del D.L. n. 101 del 2013, convertito con modificazioni dalla legge 30 ottobre 2013, n. 125, pari al 20% del suddetto limite già ridotto; il limite è di € 22.433,73; la deroga al limite è di € 49.566,27, per l'incarico di consulenza del Dott. Lucio Palazzo, Capo Ufficio Stampa che risulta consentito in deroga ai limiti di spesa secondo il parere del Ministero dell'Economia e delle Finanze, Dipartimento RGS, fornito con nota prot. 63548/2011, dove si assume che le figure del Capo Ufficio Stampa e del portavoce del Commissario Straordinario, *"in analogia alla disciplina prevista per gli uffici di diretta collaborazione di cui all'articolo 14, comma 2 del d.lgs 165/2001, non siano sottoposte alle riduzioni di spesa contemplate nell'articolo 6, comma 7, del D.L. n. 78 del 2010 citato in quanto assimilabili ai predetti uffici per la sostanziale corrispondenza delle funzioni e delle mansioni svolte"*;
- **Cap. 94 "Energia elettrica"**: la spesa di € 874.600,00 è riferita a spese per il contratto di energia elettrica per la fornitura della corrente al Comitato Centrale, alle Unità direttamente amministrate ed alla Caserma Pierantoni del Corpo Militare.
- **Cap. 95 "Combustibili per riscaldamento e spese per la conduzione degli impianti termici"**: la spesa di €. 1.038.930,91 è riferita al contratto/convenzione stipulato con la CONSIP S.p.a. per il "Servizio Energia", per la gestione ordinaria e straordinaria degli impianti termici nonché la manutenzione degli impianti di climatizzazione del Comitato Centrale e degli altri immobili CRI di Roma.
- **Cap. 96 "Spese postali e telegrafiche"**: la spesa di €. 84.272,93 è relativa alla macchina affrancatrice del Comitato Centrale in convenzione con le Poste Italiane e alle altre spese postali e telegrafiche comprese quelle del Corpo Militare.
- **Cap. 97 "Spese telefoniche"**: la spesa di € 783.069,04 è relativa alla copertura telefonica fissa del Comitato Centrale e delle Unità direttamente amministrate nonché per la telefonia mobile utilizzata sia nelle attività amministrative che in quelle operative di emergenza, nonché al pagamento di fatture insolute a seguito di

riconoscimento di debito in favore della Telecom Italia S.p.a.

- **Cap. 98 "Canoni d'acqua":** la spesa di € 182.750,00 è relativa al pagamento dei canoni d'acqua del Comitato Centrale e delle Unità direttamente amministrare nonché delle strutture del Corpo Militare.
- **Cap. 103 "Pubblicazioni periodiche e promozionali, per la propaganda e per l'informazione":** la spesa di € 238.674,00 è riferita per € 200.000,00 alla realizzazione di un libro storico sulla partecipazione delle Infermiere Volontarie CRI nell'ambito della I Guerra Mondiale e per € 38.674,00 alle spese per la partecipazione delle stesse II.VV. con un proprio stand al Salone Internazionale del Libro svoltosi a Torino per la presentazione del volume storico sopracitato. La spesa è stata totalmente finanziata dal contributo ordinario erogato dal Ministero della Difesa.
- **Cap. 107 "Trasporto e soggiorno per i volontari dell'Associazione":** la spesa di € 1.087.841,38 è riferita esclusivamente alle missioni dei Volontari della CRI. Si rappresenta che sul presente capitolo, comunque, si è tenuto conto dei limiti di spesa imposti dall'articolo 6, comma 12 del D.L. n. 78/2010, convertito dalla legge n. 122 del 30 luglio 2010, il cui corrispondente importo è pari ad € 32.923,71. Il superamento del limite di € 1.054.917,67, particolarmente rilevante, è dovuto esclusivamente alla copertura finanziaria relativa alle spese per garantire le missioni delle Infermiere Volontarie, soprattutto per l'impiego al fianco della Marina Militare nella Missione Estera "Campagna Navale Cavour 2013-2014" completamente finanziata dal contributo del Ministero della Difesa
- **Cap. 109 "Esercitazioni dei volontari dell'Associazione":** la spesa di €. 566.234,67, quasi totalmente inerente il contributo del Ministero della Difesa, è relativa alla preparazione dei volontari CRI per garantire un loro pronto ed efficace impiego in tutte quelle attività in cui l'Associazione CRI è chiamata ad intervenire in caso di emergenze, tra le quali anche quelle in ausilio alle FF.AA.
- **Cap. 111 "Affidamento all'esterno della gestione dei Servizi":** la spesa di € 798.897,25 si riferisce rispettivamente a:
 - € 129.339,60 per l'assolvimento degli adempimenti di cui alla disciplina recata dal decreto legislativo n. 81/2008, per prestazioni relative alla formazione del personale di tutte le Unità del Comitato centrale e della Regione Lazio, per attività e assistenza negli adempimenti di cui al d.lgs. 81/2008 e per la prestazione relativa alla medicina del Lavoro e

Sorveglianza Sanitaria (€ 25.839,60 per l'IGEAM, ed €. 103.500,00 per la convenzione con l'Università degli Studi "La Sapienza");

- € 35.000,00 l'importo comprende prevalentemente l'affidamento del servizio di analisi "in Service" e la gestione dell'archivio dell'ex Centro Nazionale Trasfusione sangue;
 - € 6.400,00 per la gestione in outsourcing di atti di archivio.
 - € 279.154,65 per:
 - affidamento della gestione dei servizi per la risoluzione delle problematiche relative alle varie denominazioni presenti negli atti catastali di immobili CRI, diverse dalla denominazione ufficiale;
 - affidamento all'esterno della gestione del servizio di digitalizzazione degli atti cartacei inerenti contratti attivi e/o passivi e relativa gestione dell'anagrafica immobiliare sul portale " Fascicolo Immobiliare";
 - affidamento all'esterno della gestione dei servizi di perizie di stima particolareggiata di immobili di proprietà della CRI;
 - rilascio certificati di agibilità
 - calcolo millesimali accatastamento CEM di Roma.
 - € 200.000,00 per l'affidamento all'esterno del servizio per l'archiviazione degli atti di servizio delle II.VV. e contestuale digitalizzazione degli stessi;
 - € 54.900,00 per l'affidamento all'esterno, alla Società SE.CO.A. srl, del servizio di assistenza fiscale e tributaria al fine di garantire l'attività specifica in campo fiscale e tributario, per le esigenze di tutti i Servizi e Unità della CRI a livello nazionale, con particolare riguardo all'assistenza professionale a supporto del Servizio Economico -Finanziario, ivi compresa l'attività di intermediazione abilitata nella presentazione telematica delle dichiarazioni annuali dei redditi;
 - €. 94.103,00 per la fornitura del servizio di progettazione grafica, produzione di stampe e di strumenti di comunicazione e di altro materiale divulgativo delle attività di Croce Rossa Italiana alla Società HI Roma srl nonché per altre attività di fund raising;
- **Cap. 116 "Prestazioni professionali per collaborazioni coordinate e continuative"**. Gli impegni assunti sul presente capitolo sono di importo pari ad € 106.898,26. Il limite di spesa è rappresentato da un importo di € 98.486,36, come

previsto dall'art. 9, comma 28, del D.L. n. 78 del 2010, convertito dalla legge n. 122 del 30 luglio 2010, con un superamento del limite stesso di € 8.411,90 illustrato nel dettaglio che segue. Di seguito si fornisce la disamina dell'utilizzo e le motivazioni della deroga:

- € 30.938,26, per contratti di collaborazione professionale coordinato e continuativa per l'attività di Praesidium IX a fronte dell'emergenza migranti, in convenzione con il Ministero dell'Interno - Dipartimento per le libertà Civili e l'Immigrazione. L'intero importo è stato finanziato dal suddetto Dicastero e le somme accertate sul capitolo 47/E. La spesa è stata autorizzata con variazione compensativa, in deroga a quanto previsto dall'art. 9, comma 28, del D.L. n. 78 del 2010, convertito dalla legge n. 122 del 30 luglio 2010. La presente spesa si ritiene in deroga ai limiti di spesa previsti per le prestazioni professionali in quanto riguarda attività umanitarie strettamente connesse ad accordi internazionali, ed interamente finanziate dalla convenzione predetta;
- € 75.960,00 per l'incarico di collaborazione al Dott. Tommaso Della Longa, prima (dal 1/1/2014 al 31/08/2014), poi alla D.ssa Laura Bastianetto (dal 1/9/2014 al 31/12/2014), come Portavoce del Presidente Nazionale CRI. Come per il Capo Ufficio Stampa, la figura del portavoce del Commissario Straordinario si esplica, in analogia alla disciplina prevista per gli uffici di diretta collaborazione di cui all'articolo 14, comma 2, del d.lgs 165/2001, trattandosi di profilo professionale altamente specializzato, "assimilabile ai predetti uffici per la sostanziale corrispondenza delle funzioni e delle mansioni svolte", come indicato nel parere fornito nella nota del Ministero dell'Economia e delle Finanze, Dipartimento RGS, prot. 63548/2011.

Cap. 117 "Prestazioni professionali Medici e Sanitari": € 41.086,00. Le spese sono riferite per € 21.086,00 al pagamento dei professionisti medici che operano presso il Laboratorio Centrale CRI, le quali vengono computate come percentuale degli introiti che i detti professionisti originano in favore della CRI con le loro attività e, pertanto, trattandosi di spese finanziate dalle entrate e comunque dirette a prestazioni rese a fini istituzionali, sono da considerarsi fuori dal computo del limite di spesa previsto dal D.L. n. 78/2010, convertito dalla legge n. 122 del 30 luglio 2010, come confermato anche dal MEF (su quesito del Ministero della Salute - nota U.L. Economia prot. 1956 del 14/02/2011) e per € 20.000,00 00 per le prestazioni professionali di medici del Corpo Militare CRI di cui agli adempimenti

connessi al D.lgs. 81/08. Ai fini dei limiti di spesa è da considerarsi fuori dal computo del limite di spesa previsto dall'art. 9, comma 28, della legge n. 122/2010, per la riduzione dei costi degli apparati amministrativi in quanto trattasi di un obbligo di legge, peraltro finanziato dal contributo di funzionamento erogato dal Ministero della Difesa.

USCITE PER PRESTAZIONI ISTITUZIONALI

Nella presente categoria sono stati impegnati € 4.093.923,68 che, rispetto al 2013, hanno registrato minori spese per € 617 mila. Di seguito si evidenziano gli impegni sui capitoli di maggiore rilevanza:

- **Cap. 127 "Medicinali e materiale tecnico sanitario"**: la spesa di € 1.500.636,84 è riferita, per la quasi totalità, all'acquisto di medicinali e materiale tecnico sanitario necessario per l'attività del Laboratorio Centrale CRI, i cui proventi sono previsti tra le entrate del bilancio sul cap. 53 "Proventi analisi di laboratorio e accertamenti diagnostici", per i medicinali da inviare alle Unità territoriali CRI, con rimborso previsto sul cap. 81/E - CRA 3 -, e per la scorta della Farmacia, del Servizio Emergenze, dell'Ispettorato Nazionale Corpo Militare e delle Infermiere Volontarie;
- sui **capitoli di spesa 128, 129, 130 e 131** del CRA 3 - Attività Sociali Sanitarie e Socio-Sanitarie, sono stati assunti impegni di spesa per i Delegati Internazionali, impiegati per progetti e programmi di sviluppo presso Delegazioni internazionali attualmente presenti all'estero, per un totale di € 589.280,50, a titolo di compensi ai Delegati stessi e loro spese di trasporto e soggiorno, oltre che per le spese di funzionamento delle Delegazioni estere che sono già aperte o potrebbero essere aperte in caso di emergenza o sulla base di Accordi con la Federazione internazionale o con le Società consorelle. Sulla questione dei compensi dei Delegati è stato richiesto, ed ottenuto, un parere del MEF - Dipartimento RGS, con nota prot. 39200 del 22/03/2011 che, considerando la spesa avente natura istituzionale per la CRI, ritiene che "non soggiaccia all'applicabilità dei tetti di cui all'articolo 6, comma 7 e dell'articolo 9, comma 28", del d.l. n. 78/2010, convertito dalla legge n. 122/2010;
- **Cap. 136 "Sussidi a carattere assistenziale ed interventi a carattere socio assistenziale in favore di estranei all'Associazione"**: gli impegni per € 16.415,00 riguardano principalmente sussidi erogati a stranieri per

ricongiungimenti familiari nel loro paese nonché interventi socio assistenziali di carattere generale;

- **Cap. 139 "Spese per le emergenze nazionali":** la spesa di € 108.049,36 è relativa:
 - € 60.000,00 per l'assolvimento dell'Accordo di Collaborazione stipulato con il Ministero della Salute per lo svolgimento dei compiti previsti per l'Italia dall'applicazione del Nuovo Regolamento Sanitario Internazionale per il rafforzamento del sistema di sorveglianza ed allerta ai confini del paese, per malattie infettive e diffuse, totalmente a carico del Ministero della Salute;
 - € 48.049,36 per la liquidazione di fatture residue relative all'emergenza "Immigrati Nord Africa" effettuate per garantire assistenza e accoglienza dei flussi migratori dal Nord Africa;
- **Cap. 140 "Emergenze internazionali":** la spesa di €. 769.582,53 è relativa, per € 400.000,00 per l'intervento umanitario della CRI sul territorio iracheno nel comune della città Sumel, provincia di DOHUK, per l'assistenza sanitaria e alimentare delle popolazioni sfollate, € 25.000,00 per le popolazioni alluvionate Bosnia-Serbia ed € 344.582,53 per assistenza internazionale del personale militare CRI ausiliario FF.AA. impiegato nella missione ISAF Afghanistan.
- **Cap. 143 "Corsi di Diritto Internazionale Umanitario":** la spesa di € 8.648,43 è relativa alla preparazione di Istruttori DIU per la diffusione del diritto umanitario, attraverso corsi specifici al personale militare e volontario CRI, nonché al personale esterno, mediante corsi di qualificazione per Ufficiali delle FF.AA. sia Italiane che Estere, presso l'Istituto Internazionale di DIU di Sanremo, di cui la Croce Rossa Italiana è da anni membro del Consiglio di Amministrazione;
- **Cap. 145 "Scambi e Rapporti Internazionali"** € 198.395,00 relativi principalmente alle spese per la manifestazione "Solferino 2014";
- **Cap. 149 "Spese per progetti finanziati da soggetti pubblici e privati":** sul capitolo si registrano impegni per € 682.622,45, relativi a:
 - € 232.664,45 per l'organizzazione dei campi estivi effettuati nel corrente anno a seguito della stipula dell'accordo di collaborazione con la Presidenza del Consiglio dei Ministri-"Dipartimento della Gioventù", la cui spesa trova completa copertura finanziaria sul capitolo delle entrate 47 "Prestazioni rese ad Enti e Istituzioni in base a convenzioni"

- € 449.958,00 per la riparazione, ripristino o sostituzione dei mezzi e delle attrezzature impiegate in occasione dell'emergenza conseguente all'afflusso di migranti dei paesi del nord Africa completamente finanziato dalla Presidenza del Consiglio dei Ministri "Dipartimento della Protezione Civile", cap. 11 delle entrate, a seguito di un accordo di collaborazione stipulato con la CRI;
- **Cap. 150 "Rimborso oneri personale a datori di lavoro per attività di volontariato"**: la spesa di € 114.445,05 è principalmente relativa al rimborso ai datori di lavoro del personale volontario CRI, impegnati nella CRI secondo la normativa vigente, che ha partecipato all'emergenza connessa con gli eventi sismici che hanno colpito le Regioni Emilia Romagna, Lombardia e Veneto nel mese di maggio 2012. La spesa è totalmente rimborsata dalla Presidenza del Consiglio dei Ministri "Dipartimento della Protezione civile".

TRASFERIMENTI PASSIVI

Nella categoria dei trasferimenti passivi, la maggior parte delle spese è riferita ai contributi erogati dal Comitato Centrale alle Unità territoriali CRI sul **capitolo 155/U** € 20.172.182,26, come di seguito specificati:

- CRA 2 Servizio di Attività di Emergenza ed Operazioni Internazionali - € 250.702,49 di cui:
 - Trasferimento € 32.402,49 al Comitato Regionale Abruzzo, di cui € 25.000,00 emergenza alluvionati Bosnia-Serbia ed € 7.402,49 per esercitazione "TWIST 2013";
 - Trasferimento € 100.000,00 al Comitato Locale di Olbia, € 50.000,00 al Comitato Provinciale di Nuoro ed € 50.000,00 al Comitato Provinciale di Oristano, per l'emergenza alluvione avvenuta in Sardegna nel 2013.
- Contributo € 3.475,00 al CIE di Potenza ed € 14.825,00 al CIE di Roccella (PA) per la gestione ordinaria di funzionamento;
- CRA 3 Servizi Attività Sociali, Sanitarie e Socio-Sanitarie - € 4.165.799,00, di cui:
 - Contributi per € 4.065.000,00 a favore delle Unità territoriali CRI per la gestione delle Postazioni di pronto Soccorso Aeroportuale per i compensi tariffari al personale medico, per spese di gestione e oneri del personale civile assunto a

tempo determinato. La spesa è totalmente finanziata dal Ministero della Salute mediante apposita convenzione. Inoltre vi risulta un contributo al Comitato Regionale Sicilia di € 80.000,00 per attività di Praesidium IX a fronte dell'emergenza migranti in convenzione con il Ministero dell'Interno - Dipartimento per le libertà Civili e l'Immigrazione. L'intero importo è stato finanziato dal suddetto Dicastero ed accertato sul capitolo 47/E. I restanti € 20.799,00 sono per altri contributi.

- CRA 5 Servizio Affari Generali e Coordinamento Direzioni Regionali - € 43.100,00 di cui:
 - € 11.000,00 al Comitato Regionale CRI Veneto per XXXIV Corso Nazionale Istruttori DIU;
 - € 6.400,00 al Comitato Regionale CRI Liguria per corso IDRL "International Disaster Response Law";
 - € 1.000,00 al Comitato Regionale CRI Lazio per corso formativo Cooperazione Internazionale;
 - € 19.500,00 al Comitato Regionale CRI Toscana per conferenza Europea delle Società di Croce Rossa e Mezzaluna Rossa;
 - € 5.200,00 al Comitato Regionale CRI Toscana per Corso Consigliere FF.AA. per l'Applicazione del DIU nei conflitti;
- CRA 6 Trattamento Economico e Giuridico del Personale - € 6.565.148,18 per fondi anticipati alle Unità territoriali per il pagamento del debito certo, liquido ed esigibile alla data del 31 dicembre 2012 nei confronti dei terzi ricorrenti, dipendenti civili ed appartenenti al Corpo militare dell'Ente CRI, che sono risultati vincitori delle cause in materia di lavoro, per effetto delle sentenze del giudice del lavoro, munite del titolo di esecutività (di cui € 6.469.914,08 relativi al prestito MEF).
- CRA 7 Economico - Finanziario - 2.409.789,92 relativo al Contributo a titolo di funzionamento in favore dei Comitati Regionali CRI;
- CRA 9 Procurement, Contratti e Patrimonio - € 797.365,02 per contributi di funzionamento agli Ispettorati delle Infermiere Volontarie delle Unità territoriali;
- CRA 11 Servizio Legale e di supporto al Riordino - € 2.609.300,76, relativi al prestito MEF di cui:
 - € 2.597.113,45 al Comitato Regionale CRI Lazio per vertenza Medical Service Assistance e Università La Sapienza;

- € 12.187,31 al Comitato Regionale CRI Lombardia di cui € 9.007,44 per vertenza Culatore/Barbetta/comitato Locale CRI Gallarate ed € 3.179,87 per Atto di Precetto del Tribunale di Vigevano (PV).
- CRA 17 Dipartimento Attività Socio Sanitarie – € 172.000,00, di cui:
 - € 80.000,00 quale contributo al Comitato Regionale CRI Abruzzo per progetto DICOMAC;
 - € 84.000,00 quale contributo al Comitato Regionale CRI Toscana per Conferenza Europea delle Società di Croce Rossa e Mezzaluna Rossa;
 - € 8.000,00 quale contributo al Comitato Regionale CRI Calabria per assistenza sbarchi migranti.
- CRA 19 Dipartimento Economico Finanziario e Patrimoniale – € 1.612.341,97 relativi al prestito MEF quale contributo al Comitato Regionale CRI Lazio per pagamento debiti certi ed esigibili al 31/12/2012;
- CRA 22 Rapporti con le componenti volontaristiche – € 1.546.634,92 sono riferiti alle spese per i fondi per il movimento volontaristico sul territorio nazionale.

Inoltre il Comitato Centrale ha erogato, sui seguenti capitoli, contributi a favore di Organismi Nazionali ed Internazionali, rispettivamente:

- **capitolo 156 “contributo al Comitato Internazionale della Croce Rossa”** €. 380.000,00;
- **capitolo 157 “contributo alla Federazione Internazionale di Croce Rossa e alle società nazionali di croce rossa e Mezzaluna Rossa”** €. 5.012.676,66;
- **capitolo 158” quota associativa alla Federazione Internazionale di Croce Rossa”** €. 1.332.435,54;
- **capitolo 159 “quota associativa all'Istituto Internazionale di Diritto Umanitario”** € 35.000,00.

Infine sono trasferiti contributi per €. 72.046,00 all'Ufficio di Collegamento Croce Rossa/Unione Europea ed €. 9.021,00 all'ARAN sui capitoli 160 e 161.

ONERI FINANZIARI, TRIBUTARI, USCITE NON CLASSIFICABILI IN ALTRE VOCI E SPESE DIVERSE

Nelle presenti categorie si registrano spese per:

- € 2.898.014,65 (**capitolo 170**) per interessi passivi bancari dovuti al costante saldo negativo del conto corrente bancario del Comitato Centrale CRI;
- € 1.149.730,39 (**capitolo 171**) principalmente relative alle spese per il corrispettivo da versare alla BNL per le spese di gestione, pari al 3 per mille dei primi 3 Titoli delle Entrate del Bilancio di previsione;
- € 3.388.768,55 (**capitolo 180**) per pagamenti vari di imposte e tasse, relativi principalmente a:
 - pagamento cartelle esattoriali come da piano di ammortamento dell' Agenzia dell'Entrate per debiti Ares 118 dei Comitati provinciali di Roma e Latina per un totale di € 1.183.399,68; IMU e TASI per € 722.555,00; IRES per € 370.730,85; ravvedimento operoso IRPEF per € 73.290,89; tariffe rifiuti urbani A.M.A. per € 265.073,30; pagamento Equitalia per liquidazione, come da piano di ammortamento, di istanze relative ad omissioni contributive INPS Ares 118 Roma e Latina per € 711.500,00 ed € 62.218,83 per altre imposte;
- € 8.035.055,89 (**capitolo 181**) per le spese relative all'Imposta Regionale Attività Produttive per il personale civile e militare;
- € 23.529,08 (**capitolo 193**), di cui:
 - € 16.519,63 quale rimborso alla Presidenza del Consiglio dei Ministri - "Dipartimento della Gioventù", per importo eccedente i contributi erogati per l'organizzazione dei campi estivi effettuati nel corso degli anni 2010-2011 e 2012;
 - € 1.763,79 quale rimborso alla Presidenza del Consiglio dei Ministri - "Dipartimento della Protezione Civile", per importo eccedente il contributo erogato per l'attività "TWIST 2013";
 - € 6.411,11 per rimborsi vari;
- € 14.327.162,50 sul **capitolo 194** "Anticipazione al Comitato regionale CRI Sicilia per liquidazione debiti società partecipata (SISE Spa)". La spesa è relativa ad un'anticipazione effettuata, con vincolo di destinazione, in favore del Comitato Regionale CRI della Sicilia (si veda capitolo 88 delle Entrate), richiesta dal liquidatore della SISE medesima al Socio Unico CRI per far fronte a "scadenze indifferibili e maggiori oneri", per la liquidazione dei debiti nei confronti della medesima SISE, al fine di consentire il pagamento delle spese conseguenti il decreto ingiuntivo presentato dalla Società (n. 488/2011 R.G. 1266/2011), reso provvisoriamente esecutivo e di evitare maggiori oneri a carico della finanza

pubblica. La spesa rientra tra quelle finanziate dal prestito MEF.

- € 19.188,58 (**capitolo 204**) per spese relative, in parte, a cartelle di pagamento che pervengono dalla Società concessionaria della riscossione Equitalia-Gerit riferite a tutto il territorio nazionale ma che per l'unicità di personalità giuridica dell'ente vengono notificate al Comitato centrale, nonché per spese non imputabili ad altri capitoli delle uscite.
- € 3.836.496,79 (**capitolo 206**), sui CRA 6 e 7, per il pagamento delle somme da versare all'Entrata del Bilancio dello Stato per l'anno 2014. L'importo è costituito dalle somme derivanti dalle riduzioni operate sia per effetto del D.L. 112/2008 convertito, con modificazioni, dalla legge n. 133/2008, sia del D.L. 78 del 31/05/2010, convertito, con modificazioni, dalla legge n. 122 del 30/07/2010 e da ultimo dalla legge n.228/2012 (articolo 1, comma 141) di cui;
- € 2.760.235,61 per le riduzioni di spesa, ai sensi dell'articolo 61, commi 5 e 6, del d.l. 78/2010, convertito dalla legge n. 122 del 30 luglio 2010, relative ai fondi incentivanti esercizio 2014, rispettivamente, per € 2.423.567,91 sul fondo per il trattamento accessorio relativo al personale non dirigente, € 35.917,10 sul fondo personale dirigente, € 236.285,50 sul fondo del personale medico ed € 64.465,10 sul fondo del personale professionista;
- € 1.076.261,18 per le riduzioni di cui al d.l. 112/2008, convertito in legge 133/2008, di cui all'articolo 61 comma 17, d.l. 78/2010, convertito dalla legge n. 122 del 30 luglio 2010, articolo 6, commi 3, 6, 7, 8, 12, 13, 14, nonché della legge n. 228/2012, articolo 1, commi 141 e 142.

b) Uscite in Conto Capitale impegnate € 15.322.198,63

Le spese impegnate in Conto Capitale, pari ad € 15.322.198,63, costituiscono circa il 56% della previsione definitiva 2014, pari a € 27.337.273,48, con una economia di bilancio di complessivi € 12.015.074,85.

Di seguito si espongono le spese sostenute in conto capitale:

Acquisizione di beni di uso durevole

- € 2.319.335,02 (**capitolo 241**) per le acquisizioni di beni di uso durevole ed opere

immobiliari, in relazione a lavori eseguiti su immobili del Comitato Centrale e di Unità direttamente amministrate;

- € 3.167.986,03 (**capitolo 244**) per finanziamenti alle Unità territoriali per lavori di ristrutturazione e manutenzione su immobili adibiti a sedi territoriali della CRI.
- Nei suddetti capitoli (241 e 244) non incidono i limiti di spesa disposti dal D.L. 78 /2010, convertito dalla legge n. 122 del 30 luglio 2010, in quanto gli importi previsti in sede di bilancio sono già inferiori ai limiti predetti.

Acquisizione di immobilizzazioni tecniche

Nella presente categoria sono state impegnate complessivamente € 4.596.726,33 che rispetto al 2013 hanno registrato una minore spesa di € 1.028.022,26. Di seguito si evidenziano i capitoli inclusi nella suddetta categoria:

- **Capitolo 255 "acquisto di impianti attrezzature e macchinari":** € 294.255,02;
- **Capitolo 256 "acquisto di veicoli e mezzi trainabili":** € 779.629,64;
- **Capitolo 257 "grandi manutenzioni e trasformazioni di veicoli e mezzi trainabili":** € 278.000,00.

Nei suddetti capitoli 256 e 257 sono state adottate misure di riduzione, nel corso del 2014, di cui all'articolo 15, comma 1 della Legge 89 del 23/06/2014, di conversione del decreto legge n. 66/2014, che prevede la riduzione del 70% sulla spesa impegnata nel 2011, il cui limite è pari ad € 306.744,14. *Il superamento di detto limite di spesa, pari ad € 750.885,50, è dovuto principalmente per € 638.629,64 agli impegni assunti dal Corpo Militare e dal Corpo delle Infermiere Volontarie, finanziati dal contributo ordinario del Ministero della Difesa che è considerato escluso dal suddetto limite in ragione della sua specifica finalizzazione. I rimanenti impegni assunti pari ad € 112.255,86, che superano il limite sono riferiti a spese connesse all'acquisto di automezzi di soccorso che sono indispensabili all'assistenza socio-sanitaria alle popolazioni colpite da calamità naturali che sono da ritenersi escluse dalle restrizioni imposte dalla legge 89/2014.*

- **Capitolo 258 "acquisto di mobili, arredi e macchine da ufficio":** € 175.565,72.

Il suddetto capitolo tiene conto delle misure di riduzione di cui all' articolo 1, comma 141, della Legge n. 228 del 24/12/2012, che prevede la riduzione del 80% della spesa media impegnata negli anni 2010-2011, il cui limite è pari ad €. 41.022,76. Il superamento di detto limite di spesa, pari ad € 134.542,96, è dovuto

unicamente agli impegni assunti dal Corpo Militare e dal Corpo delle Infermiere Volontarie, pari ad €. 145.500,00, in quanto finanziati dal contributo ordinario del Ministero della Difesa che è considerato escluso dal suddetto limite in ragione della sua specifica finalizzazione.

- **Capitolo 259 "acquisto di equipaggiamento, vestiario e casermaggio":** € 975.161,13;
- **Capitolo 260 "acquisto attrezzature e dotazioni tecnico-sanitarie":** € 280.418,02;
- **Capitolo 261 "acquisto di dotazioni campali":** € 890.598,34;
- **Capitolo 262 "acquisto ed installazione di apparati per telecomunicazioni":** € 75.000,00;
- **Capitolo 263 "acquisto di attrezzature e programmi informatici":** € 542.032,88;
- **Capitolo 265 "acquisto di container":** € 14.500,00;
- **Capitolo 266 "manutenzione straordinaria impianti":** € 291.565,58.

Indennità di anzianità e similari al personale cessato dal servizio

L'importo complessivo € 4.628.151,25 si riferisce alla liquidazione delle indennità di fine servizio del personale civile sul capitolo 305, per €. 2.000.000,00, e del personale militare sul capitolo 306 per €. 2.628.151,25, andato in quiescenza.

Estinzione debiti diversi

- **sul capitolo 355** per €. 10.000,00 per l'estinzione di prestiti erogati al personale;
- **sul capitolo 356** per € 600.000,00 per il pagamento del rimborso, sia come quota annuale che come quota dell'anno 2012 prelevata dalle quote vincolate ed impegnata nell'anno 2014, al Comitato Provinciale CRI di Foggia per la restituzione del prestito di € 3.500.000,00 erogato a suo tempo a favore del Comitato Centrale CRI.

Misure di riduzione per l'anno 2014 di cui D.L. 78 del 31/05/2010	Capitoli di spesa interessati		Stanziamiento risultante al 30/04/2010 *escluso contributo difesa	riduzione del 10%	limite spesa per il 2014		Impegnato	differenza B-A
					A	B		
Art. 6 Riduzione dei costi degli apparati amministrativi comma 3	1/U	Indennità e rimborso spese ai Membri degli Organi di vertice	343.800,00	34.380,00	309.420,00	72.876,80	-236.543,20	
	2/U	Compensi, indennità e rimborsi ai componenti il Collegio dei Revisori e altri Organismi di controllo	408.000,00	40.800,00	367.200,00	188.805,01	-178.394,99	
	90/U	Spese per il funzionamento di commissioni, a titolo di rimborso delle spese di trasporto, vitto e alloggio per i membri estranei all'associazione	17.177,00	1.717,70	15.459,30	13.230,00	-2.229,30	
	TOTALE		768.977,00	76.897,70	692.079,30	274.911,81	-417.167,49	

Misure di riduzione per l'anno 2015 di cui D.L. 101 del 31/08/2013 convertito con modificazioni dalla L. n. 125 del 30/10/2013	Capitoli di spesa interessati		Spesa impegnata 2013 *escluso contributo difesa	riduzione del 20%	limite spesa per il 2014		Impegnato	differenza B-A
					A	B		
Art. 1 Disposizioni per ulteriore riduzione della spesa auto di servizio e consulenze nella pubblica amministrazione comma 5	91/U	Spese, onorari e compensi a terzi per speciali incarichi di studio, di ricerca e didattici	0,00	0,00	0,00	0,00	0,00	
	92/U	Prestazioni professionali	28.042,16	5.608,43	22.433,73	72.000,00	49.566,27	
	TOTALE		28.042,16	5.608,43	22.433,73	138.800,00	49.566,27	

Misure di riduzione per l'anno 2014 di cui D.L. 78 del 31/05/2010	Capitoli di spesa interessati		Spesa impegnata 2009 *escluso contributo difesa	riduzione del 50%	limite spesa per il 2014		Impegnato	differenza B-A
					A	B		
Art. 9 Riduzione dei costi degli apparati amministrativi comma 28	116/U	Prestazioni professionali per collaborazioni coordinate e continuative	196.972,72	98.486,36	98.486,36	106.898,26	8.411,90	
	117/U	Prestazioni professionali medici e sanitari	364.363,45	182.181,73	182.181,73	41.086,00	-141.095,73	
	TOTALE		561.336,17	280.668,09	280.668,09	147.984,26	-132.683,83	

Misure di riduzione per l'anno 2014 di cui D.L. 78 del	Capitoli di spesa interessati	Spesa impegnata 2009	riduzione del 50%	limite spesa per il 2014	Impegnato	differenza B-A
--	-------------------------------	----------------------	-------------------	--------------------------	-----------	----------------

31/05/2010			*escluso contributo difesa		A	B	
Art. 6 Riduzione dei costi degli apparati amministrativi comma 8	76/U	Organizzazione di convegni, congressi, mostre ed altre manifestazioni in Italia e all'estero	13.469,44	10.775,55	2.693,89	69.375,75	66.681,86
	103/U	Pubblicazioni periodiche e promozionali, per la propaganda e per l'informazione.	14.146,85	11.317,48	2.829,37	238.674,00	235.844,63
	105/U	Spese di rappresentanza	1.178,42	942,74	235,68	0,00	-235,68
	106/U	Quote di iscrizione a convegni, congressi, mostre e altre manifestazioni in Italia e all'estero	615,00	492,00	123,00	650,00	527,00
TOTALE			29.409,71	23.527,77	5.881,94	308.699,75	302.817,81

Misure di riduzione per l'anno 2014 di cui D.L. 78 del 31/05/2010	Capitoli di spesa interessati		Spesa impegnata 2009 *escluso contributo difesa	riduzione del 50%	limite spesa per il 2014		Impegnato	differenza B-A
					A	B		
Art. 6 Riduzione dei costi degli apparati amministrativi comma 12	29/U	Spese per missioni all'interno del personale civile	65.296,33	32.648,17	32.648,17	33.993,48	1.345,32	
	30/U	Spese per missioni all'estero del personale civile	105.800,43	52.900,22	52.900,22	37.147,03	-15.753,19	
	31/U	Spese per missioni all'interno del personale militare	39.378,92	19.689,46	19.689,46	257.062,38	237.372,92	
	32/U	Spese per missioni all'estero del personale militare	31.589,00	15.794,50	15.794,50	12.809,00	-2.985,50	
	107/U	Trasporto e soggiorno per i volontari dell'associazione	65.847,41	32.923,71	32.923,71	1.087.841,38	1.054.917,67	
TOTALE			307.912,09	153.956,05	153.956,05	1.428.853,27	1.274.897,22	

Misure di riduzione per l'anno 2014 di cui D.L. 78 del 31/05/2010	Capitoli di spesa interessati		Spesa impegnata 2009 *escluso contributo difesa	riduzione del 50%	limite spesa per il 2014		Impegnato	differenza B-A
					A	B		
Art. 6 Riduzione dei costi degli apparati amministrativi comma 13	39/U	Formazione e aggiornamento del personale	126.572,50	63.286,25	63.286,25	477.139,25	413.853,00	
	155/U	Trasferimenti a e tra Unità CRI (contributi per la formazione e	34.580,00	17.290,00	17.290,00	0,00	-17.290,00	

		l'aggiornamento del personale)					
		TOTALE	161.152,50	80.576,25	80.576,25	477.139,25	396.563,00

Misure di riduzione per l'anno 2015 di cui D.L. 66 del 24/04/2014 convertito con L. 89 del 23/06/2014	Capitoli di spesa interessati		Spesa impegnata 2011 *escluso contributo difesa	riduzione del 70%	limite spesa per il 2014		Impegnato	differenza B-A
					A	B		
Art. 15 Spesa per le autovetture comma 1	70/U	Carburante e lubrificanti	72.869,51	51.008,66	21.860,85	287.550,00	265.689,15	
	71/U	Manutenzione e riparazione mezzi mobili e trainabili	104.155,76	72.909,03	31.246,73	338.376,82	307.130,09	
	256/U	Acquisto di veicoli e mezzi trainabili	1.014.980,46	710.486,32	304.494,14	779.629,64	475.135,50	
	257/U	Grandi manutenzioni e trasformazioni di veicoli e mezzi trainabili	7.500,00	5.250,00	2.250,00	278.000,00	275.750,00	
		TOTALE	1.199.505,73	839.654,01	359.851,72	1.683.556,46	1.323.704,74	

Misure di riduzione per l'anno 2014 di cui L. 228 del 24/12/2012	Capitoli di spesa interessati		limite di spesa media anni 2010-2011 *escluso contributo difesa	riduzione del 80%	limite spesa per il 2014		Impegnato	differenza B-A
					A	B		
Art. 1 comma 141	258	Acquisto di mobili, arredi e macchine da ufficio	205.113,79	164.091,03	41.022,76	30.565,72	-10.457,04	
		TOTALE	205.113,79	164.091,03	41.022,76	30.565,72	-10.457,04	

Misure di riduzione per l'anno 2014 di cui legge n. 133 del 06/08/2008	Capitoli di spesa interessati		Costituzione fondo anno 2004	riduzione del 10%	limite spesa per il 2014		Impegnato	differenza B-A
					A	B		
Art. 67 Norme in materia di contrattazione integrativa e di controllo dei contratti nazionali ed integrativi i comma 5 e 6		Fondi incentivanti personale civile	27.602.356,60	2.760.235,66	24.842.120,94	2.760.235,61	-22.081.885,33	
		TOTALE	27.602.356,60	2.760.235,66	24.842.120,94	2.760.235,61	-22.081.885,33	

SITUAZIONE AMMINISTRATIVA

La situazione amministrativa del Comitato Centrale desunta a partire da quella risultante a fine esercizio 2013 esponeva le seguenti risultanze:

la cassa al 01/01/2014 registra un saldo negativo pari ad € 115.378.544,11, mentre alla fine dell'esercizio finanziario 2014 espone un saldo negativo pari ad € 87.233.702,64. Tale diminuzione del disavanzo di cassa è stato determinato dalle riscossioni per € 297.368.407,51, superiori rispetto ai pagamenti pari a €. 260.223.566,04.

L'avanzo di Amministrazione al 31/12/2014 risulta pari ad € 63.529.283,85 che, rispetto a quello registrato al 31/12/2013, è aumentato di € 28.927.630,86. L'aumento è dovuto sia al saldo finanziario gestionale che alle variazioni sulla gestione dei residui come appresso specificato:

Avanzo di amministrazione al 31/12/2013	€. 34.601.652,99
Saldo finanziario 2014	€. + 8.739.227,22
Variazioni attive sulla gestione residui	€. 27.892.448,60
Variazioni passive sulla gestione residui	€. 7.704.044,96
Avanzo di amministrazione al 31/12/2014	€. 63.529.283,85

Si espongono di seguito le quote dell'avanzo di amministrazione vincolate nell'esercizio 2014 e quelle derivanti dagli esercizi 2013 e precedenti:

QUOTE VINCOLATE AL 01/01/2014	€ 31.999.728,07
UTILIZZATE ED ELIMINATE NELL'ESERCIZIO 2014	€ 14.906.502,55
ECONOMIE DA RISORSE FINALIZZATE ESERCIZIO FINANZIARIO 2014 E VINCOLATE NELL'ESERCIZIO	€ 38.235.884,29
TOTALE QUOTE VINCOLATE AL 31/12/2014	€ 55.329.109,81

COMITATO CENTRALE C.R.I. QUOTE VINCOLATE

QUOTE VINCOLATE 2013 E ANNI PRECEDENTI	QUOTE VINCOLATE RESIDUE ANNO 2013	UTILIZZO QUOTE VINCOLATE NELL'ANNO 2014	DETERMINAZIONE AUTORIZZATIVA E ASSEGNAZIONE CAPITOLO DI SPESA	QUOTE VINCOLATE RESIDUE ES. 2014
FORMAZIONE E AGGIORNAMENTO DEL PERSONALE	78.908,76	46.349,25	CRA 12 D.D.14 DEL 20/30/2014	32.559,51
SPESE PER LE EMERGENZE NAZIONALI	2.637.904,93	0,00	ora 2 d.d.50/14 del 11/09/2014 G.809.960,75 RICONFLUTO TRA LE QUOTE VINCOLATE PERCHE' NON UTILIZZATO	2.637.904,93
SPESE PER LE EMERGENZE INTERNAZIONALI	2.481.445,74	75.496,71	ora 17 d.d. 6 del 20/02/2014 CRA 3 DD 60 DEL 28/10/2014	2.405.949,03
CORPO MILITARE C.R.I. ECONOMIE CONTRIBUTO DIFESA 2012	301.018,80	301.018,80	DD 9 del 26/05/2014 ora 9 CM	0,00
QUOTE DI PARTECIPAZIONE XIII E XIV CONVEGNO MEDICO CORPO MILITARE C.R.I.	59.375,76	59.375,76	DD 9 del 26/05/2014 ora 9 CM	0,00
CORPO MILITARE C.R.I. ECONOMIE CONTRIBUTO DIFESA 2013	18.585,93	18.585,93	DD 16 del 30/09/2014 ora 9 CM	0,00
CORPO INFERMIERE VOLONTARIE C.R.I. ECONOMIE CONTRIBUTO DIFESA 2013	1.839.285,64	1.839.285,64	DETERMINAZIONE DIPARTIMENTALE n. 14 del 09/09/2014	0,00
RESIDUI PASSIVI ELIMINATI 2013 CORPO MILITARE	308.812,20	308.812,20	DD 16 del 30/09/2014 ora 9 CM	0,00
RESIDUI PASSIVI ELIMINATI 2013 ILVV.	298,81	298,81	DETERMINAZIONE DIPARTIMENTALE n. 14 del 09/09/2014	0,00
ECONOMIE DI ACQUISIZIONE DI BENI DI USO DUREVOLE ED OPERE IMMOBILIARI	5.261.735,04	1.736.954,05	CRA 19 D.D. 3 DEL 14/4/2014, D.D. 19 DEL 23/10/2014 e D.D. 24 DEL 10/12/2014	3.524.780,99
DONAZIONE DALLA FONDAZIONE BOROLI PER UTILIZZO ATTIVITA' CONNESSE ALLA DONAZIONE	25.000,00			25.000,00
OBLAZIONI SPONSOR PASSEMBLEA NAZIONALE VDS	35.750,00			35.750,00
INDENNITA' FINE RAPPORTO PERSONALE MILITARE RICHIAMATO	2.041.887,00			2.041.887,00
FONDI PER ROMA CAPITALE ANNO 2009	215.352,43			215.352,43
CONTRIBUTO PRESIDENZA CONSIGLIO MINISTRI PROGETTO "RAVE PARTY"	207.000,00	207.000,00	QUOTE ELIMINATE SU RICHIESTA DELLA PRESIDENZA DEL CONSIGLIO DEI MINISTRI PER INTERRUZIONE ATTIVITA' COME PER RESIDUI ATTIVITA' ELIMINATE NEL RIACCERTAMENTO 2014	0,00
CONTRIBUTO PRESIDENZA CONSIGLIO MINISTRI PROGETTO "DROGA INTERNET"	234.920,39	234.920,39	QUOTE ELIMINATE SU RICHIESTA DELLA PRESIDENZA DEL CONSIGLIO DEI MINISTRI PER INTERRUZIONE ATTIVITA' COME PER RESIDUI ATTIVITA' ELIMINATE NEL RIACCERTAMENTO 2014	0,00
RESTITUZIONE PRESTITO COMITATO PROVINCIALE FOGGIA	300.000,00	300.000,00	D.D 28 DEL 19/12/2014 CRA 19	0,00
FONDO RISCHI ONERI 2013	5.000.000,00			5.000.000,00
CAUZIONI PER ALIENAZIONE DI IMMOBILI	24.061,63			24.061,63
ECONOMIE PER SPESE MISSIONE ISAF AFGHANISTAN (CORPO MILITARE)	344.582,53	344.582,53	DD 9 del 26/05/2014 ora 9 CM DD 16 del 30/09/2014 ora 9 CM	0,00
ECONOMIE PER SPESE MISSIONE LIBANO (ILVV.)	300.000,00			300.000,00
CASTELNUOVO DI PORTO	800.000,00			800.000,00
LASCITO IN EREDITA' POLIZZA VITA PER ATTIVITA' INTERNAZIONALI	50.000,00			50.000,00
SOMME NON UTILIZZATE A RIPIANAMENTO BILANCIO 2013 DI CUI ALL'ART. 3, COMMA 3 DECRETO LEGISLATIVO N. 178/2012	9.433.822,48	9.433.822,48	O.P 145 del 28/11/2014 M* Variazione di Assestamento es. 2014	0,00
TOTALE ANNI PRECEDENTI €	31.999.728,07	14.906.302,55		17.093.225,52

QUOTE VINCOLATE RIFERITE ALL'ESERCIZIO FINANZIARIO 2014	QUOTE VINCOLATE ES. 2014
SPESE PER LE EMERGENZE NAZIONALI (OBLAZIONI DI TERZI)	4.536.633,56
SPESE PER LE EMERGENZE INTERNAZIONALI (OBLAZIONI)	787.468,06
OBLAZIONE SOLZI PER EMERGENZA KURDISTAN-IRACHENO	1.100.000,00
OBLAZIONE SOLZI PER EMERGENZA PALESTINA	200.000,00
ECONOMIE DI ACQUISIZIONE DI BENI DI USO DUREVOLE ED OPERE IMMOBILIARI PER GESTIONE SEPARATA	204.620,00
ECONOMIE DI ACQUISIZIONE DI BENI DI USO DUREVOLE ED OPERE IMMOBILIARI	2.057.320,00
ECONOMIE CONTRIBUTO DIFESA 2014 ISPettorato CORPO MILITARE CRI	1.191.155,63
ECONOMIE CONTRIBUTO DIFESA 2014 ISPettorato NAZIONALE II.VV.	1.200.511,47
RESIDUI PASSIVI ELIMINATI 2014 ISPettorato NAZIONALE II.VV.	1.804.489,90
OBLAZIONE PER MISSIONE NAVE CAVOUR INFERMIERE VOLONTARIE	13.139,35
XV CONGRESSO MEDICI CORPO MILITARE CRI	14.400,00
RESIDUI PASSIVI ELIMINATI 2014 OBLAZIONI ELIMINATE PRO PAKISTAN DA RIVINCOLARE	41.718,72
RESIDUI PASSIVI ELIMINATI 2014 BENEFICI ART. 27 CCNL 2001 TRATTAMENTO ECONOMICO	95.656,62
SOMMA ANTICIPATA DAL MEF DA RESTITUIRE	646.968,12
RIMBORSO ONERI PERSONALE A DATORI DI LAVORO PER ATTIVITA' VOLONTARI DURANTE SISMA EMILIA	11.264,08
GADGET SOLFERINO 2014	10.350,00
EREDITA' GIOVANNI PLAZZI	41.120,14
CONTRIBUTO MINISTERO SALUTE PER ATTIVITA' SANITARIA DEI FLUSSI MIGRATORI PRESSO I PRINCIPALI PUNTI DI APPRODO EROGATO NEL 2014	491.350,00
SOMME NON UTILIZZATE DI CUI ALL'ART. 3, COMMA 3, DEL D.LVO 178/2012	23.787.718,64
TOTALE QUOTE DA VINCOLARE RIFERITE AL 2014	38.235.884,29

Tra le quote dell'avanzo di amministrazione sono state eliminate le somme riferite ai 2 progetti "Droga e Internet" (Monitoraggio e prevenzione del traffico di sostanze stupefacenti e psicoattive mediante internet) e "Rave Party" (Prevenzione degli eventi di aggregazione sociale giovanile ad alto rischio di mortalità e invalidità droga ed alcool correlata) che erano da realizzarsi mediante la sovvenzione del Dipartimento Antidroga della Presidenza del Consiglio dei Ministri. La CRI ha dato avvio ai progetti ma, a causa dei ritardi nell'individuazione e formazione delle attività delle Unità di contatto sul territorio nazionale e delle difficoltà economiche, è stata costretta ad interrompere l'attività. Il suddetto Dicastero non ha concesso ulteriori proroghe per il completamento degli stessi e pertanto gli accertamenti inizialmente assunti sono stati eliminati dalle scritture contabili con il II^o Riaccertamento residui 2014 per i seguenti importi:

- € 207.000,00 Contributo Presidenza Consiglio Ministri Progetto "Rave Party"
- € 234.920,39 Contributo Presidenza Consiglio Ministri Progetto "Droga Internet"

GESTIONE RESIDUI

Nel corso dell'anno 2014, a seguito di una valutazione tecnica effettuata dai Servizi, ciascuno per la parte di propria competenza, sono stati eliminati dalle scritture contabili, con Ordinanze Presidenziali nn. 247 e 377 (Allegati nn. 4 e 5), rispettivamente del 10/09/2014 e 15/12/2014, residui attivi e passivi che non costituiscono più alcun credito/debito effettivo per l'Ente e per i quali, quindi, non si dovrà procedere alla successiva fase della riscossione/pagamento, per un importo complessivo di € 7.704.044,96 quali residui attivi e di € 27.892.448,60 quali residui passivi.

RESIDUI ATTIVI

Si illustrano di seguito la consistenza dei residui al 31/12/2014:

RESIDUI ATTIVI all' 1/1/2014	RESIDUI RISCOSSI al 31/12/2014	ELIMINAZIONE RESIDUI ATTIVI	RIMASTI DA RISCOUTERE IN C/COMPETENZA	RESIDUI ATTIVI al 31/12/2014
426.346.330,59	47.866.079,93	7.704.044,96	81.920.307,04	452.696.512,74

La consistenza finale dei residui attivi al 31/12/2014, di provenienza dagli esercizi 2013 e precedenti è pari ad €. 370.776.205,70.

I residui attivi di parte corrente (pari a € 194.099.822,28), risultanti all'inizio dell'esercizio finanziario sono riferibili prevalentemente a:

capitolo 5 - *Contributi dello Stato* per €. 886.278,45 e riscossi per €. 94.926,00;

capitolo 11 - *Trasferimenti da altri enti del settore pubblico* €. 56.469,32, di cui € 3,00 eliminati;

capitolo 30 - *Trasferimenti attivi a/tra unità CRI* per €. 10.649.635,15, riscossi per € 82.601,58 ed eliminati € 3,14;

capitolo 41 - *Servizio di pronto soccorso aeroportuale* per €. 7.868.562,96, riscossi per €. 948.680,58 ed eliminati € 4.345.736,89 per il Servizio di Pronto Soccorso Sanitario Aeroportuale in convenzione con il Ministero della Salute;

capitolo 47 - *Prestazione rese ad enti e istituzioni in base a convenzioni* per €. 8.821.576,77 e riscossi per €. 275.000,00, ed eliminati € 674.003,12 maggiormente relativi alla convenzione con la Prefettura di Roma per il CARA di Castelnuovo di Porto per i richiedenti asilo;

capitolo 53 - *Proventi analisi di laboratorio e accertamenti diagnostici* per € 3.283.286,60 riscossi per €. 709.143,06 ed eliminati € 2,91;

capitolo 70 - *Affitti di immobili* per €. 1.182.864,95 riscossi € 111.392,32 ed eliminati € 8,55.

capitolo 81 - *Recupero e rimborsi diversi* per €. 20.100.414,59 riscossi € 1.132.988,81 ed eliminati € 97,91.

Altri crediti di maggiore rilevanza sono quelli risultanti nei confronti delle Unità territoriali:

capitolo 83 - *Recupero e rimborso di oneri di personale civile in servizio presso le Unità della CRI* per € 41.893.155,60, riscossi per €. 2.490.160,44 ed eliminati € 0,20, per il rimborso delle spese complessive di personale civile di ruolo utilizzato per attività svolte in convenzione dalle Unità territoriali CRI, anticipate dal Comitato Centrale;

capitolo 84 - *Recupero e rimborso di oneri di personale militare in servizio presso le Unità della CRI* per € 40.478.059,34 riscossi per € 1.427.920,41 ed eliminati € 125,19, quale rimborso da parte delle Unità territoriali degli oneri che il Comitato Centrale sostiene per competenze fisse e accessorie del personale militare in servizio

continuativo e richiamato che presta servizio presso le Unità medesime in regime di convenzione.

capitolo 85 - *Recupero spese assicurative* per € 20.474.161,18, rimosse per € 2.316.251,89 ed eliminate € 32,33 per il rimborso da parte delle Unità territoriali delle spese delle polizze assicurative sulle autovetture e autoambulanze in loro dotazione, anticipate dal Comitato Centrale.

capitolo 88 - *Rimborso dal Comitato regionale CRI della Sicilia (per attività SI.SE Spa)* per € 35.064.497,67 ed ancora tutto da riscuotere.

capitolo 96 - *Oblazioni di terzi per soccorsi ed assistenza* per € 1.530.967,61 rimosse per € 1.512.547,51 ed eliminate € 6.455,00.

capitolo 99 - *Entrate eventuali* € 1.588.748,53 rimosse per € 806,50.

Si riportano di seguito i residui attivi eliminati dalle scritture contabili:

RESIDUI ATTIVI ELIMINATI PER CAPITOLO

CAPITOLO	DESCRIZIONE	IMPORTO
11	Contributi erogati da soggetti pubblici e privati	3,00
30	Trasferimenti attivi a/tra unità CRI	3,14
41	Servizio di pronto soccorso aeroportuale	4.345.736,89
47	Prestazioni rese ad enti ed istituzioni in base a convenzioni	674.003,12
53	Proventi analisi di laboratorio e accertamenti diagnostici	2,91
70	Affitti di immobili	8,55
81	Recupero e rimborsi diversi	97,91
83	Recupero e rimborsi di oneri personale civile in convenzione	0,20
84	Recupero e rimborsi di oneri personale militare in convenzione	125,19
85	Recupero spese assicurative	32,33
87	Recupero oneri assenza malattia	0,36
96	Oblazioni di terzi per soccorsi ed assistenza	6.455,00
230	Ritenute erariali	20,12
231	Ritenute previdenziali ed assistenziali	6,84
232	Ritenute diverse	5,94
233	Anticipazione di fondi	0,80
234	Partite in conto sospesi	96,96
241	Rimborso anticipazioni per missioni	24,60
242	Rimborso anticipazione di fondi da Unità dir. amm.te	2.677.421,10

	TOTALE RESIDUI ATTIVI	7.704.044,96
--	------------------------------	---------------------

RESIDUI PASSIVI

RESIDUI PASSIVI all' 1/1/2014	RESIDUI PAGATI al 31/12/2014	ELIMINAZIONE RESIDUI PASSIVI	RIMASTI DA PAGARE IN C/ COMPETENZA	RESIDUI PASSIVI al 31/12/2014
276.366.133,49	79.946.386,07	27.892.448,60	133.406.227,43	301.933.526,25

La consistenza finale della gestione dei residui passivi al 31/12/2014 di provenienza degli esercizi 2013 e precedenti è pari ad € 168.527.298,82.

I residui passivi di parte corrente (pari a € 202.877.027,97) risultanti all'inizio dell'esercizio finanziario sono relativi a:

categoria "Oneri per il personale in attività di servizio": trattasi in massima parte di stipendi ed altri oneri accessori per il personale civile e militare relativi a voci retributive del 2013. A fronte di residui iniziali di € 102.649.316,64, risultano pagati € 23.754.897,07 ed eliminati € 18.579.936,61;

categoria "Uscite per l'acquisto di beni di consumo e servizi": € 22.652.160,24 di residui iniziali, di cui pagati € 9.389.024,87 ed eliminati € 536.548,73;

categoria "Uscite per prestazioni istituzionali": € 23.808.932,86, di residui iniziali, di cui pagati € 2.000.542,41 ed eliminati € 51.493,11. Essi attengono principalmente ai capitoli 139 e 140 per interventi per soccorsi in Italia e all'estero a favore di popolazioni vittime di calamità o conflitti e per programmi di sviluppo in via di espletamento e capitolo 137 per la contabilizzazione dei rendiconti della gestione del Centro Polifunzionale di Castelnuovo di Porto, per accoglienza e assistenza degli immigrati richiedenti asilo politico;

categoria "Trasferimenti passivi": € 32.936.142,07 di residui iniziali, di cui pagati € 7.837.674,39 ed eliminati € 3.101.507,25;

categoria "Oneri Finanziari": € 1.975.782,56 di residui iniziali, di cui pagati € 1.931.396,64 ed eliminati € 4,10;

categoria "Oneri Tributari": € 7.829.281,78 di residui iniziali, di cui pagati € 2.111.701,25 ed eliminati € 933.951,46. Trattasi in gran parte di residui relativi al pagamento

dell'IRAP riferita agli stipendi ed altri oneri accessori per il personale civile e militare;

categoria "Poste correttive e compensative di entrate correnti": € 179.566,52 di residui iniziali di cui pagati € 104.624,21 ed eliminati € 74.190,31;

categoria "Uscite non classificabili in altre voci": € 8.777.502,44 di residui iniziali di cui pagati € 8.743.820,82 ed eliminati € 2,61;

I residui passivi in conto capitale (pari a € 34.378.232,90) riguardano principalmente:

categoria "Acquisizioni di beni di uso durevole ed opere immobiliari" per € 9.285.220,22 di residui iniziali, di cui pagati € 2.616.358,73 ed eliminati € 6,88;

categoria "Acquisizioni di immobilizzazioni tecniche" per € 19.714.058,01 di residui iniziali, di cui pagati € 4.679.253,17 ed eliminati € 1.372.732,70;

categoria "Indennità di anzianità" per € 5.053.817,54 di residui iniziali, di cui pagati € 1.586.694,55 ed eliminati € 558.852,11;

categoria "Estinzione debiti diversi" per € 325.137,13 di residui iniziali, di cui pagati € 432,63.

Si riportano di seguito i residui passivi eliminati dalle scritture contabili:

RESIDUI PASSIVI ELIMINATI PER CAPITOLO

CAPITOLO	DESCRIZIONE	IMPORTO
1	Indennità e rimborso spese ai Membri degli Organi di vertice	5.762,80
2	Compensi, indennità e rimborsi ai componenti il Collegio dei Revisori e altri Organismi di controllo	0,52
3	Spese per l'espletamento di incarichi in seno al Movimento Internazionale della Croce Rossa e della Mezzaluna Rossa	2,10
10	Stipendi e altri assegni fissi al personale civile di ruolo	1.045.590,07
11	Stipendi e competenze varie al personale civile non di ruolo	277.102,68
13	Stipendi ed altri assegni fissi al personale militare in servizio temporaneo	0,63

14	Compensi per lavoro straordinario al personale civile di ruolo	3.519,46
15	Compenso per lavoro straordinario, maggiorazioni per turni al personale civile di ruolo	75.406,62
17	Compensi per lavoro straordinario, maggiorazioni per turni al personale militare in servizio temporaneo	540,00
18	Competenze accessorie personale con qualifica di capo dipartimento e/o dirigente-collaboratori di cui al D.Lgs 165/01	26.779,01
19	competenze accessorie personale dirigente	0,01
20	Trattamento accessorio personale civile del comparto	1.938.760,07
22	Compensi incentivanti la produttività professionisti	28.189,38
23	Indennità di rischio	59.030,93
24	Oneri previdenziali ed assistenziali per il personale civile di ruolo	0,01
25	Oneri previdenziali ed assistenziali per il personale civile non di ruolo	22.819,44
26	Oneri previdenziali ed assistenziali per il personale militare in servizio continuativo	284.109,09
27	Oneri previdenziali ed assistenziali per il personale militare in servizio temporaneo	211.682,40
29	Spese per missioni all'interno del personale civile	8,05
30	Spese per missioni all'estero del personale civile	0,61
31	Spese per missioni all'interno del personale militare	29,52
33	Spese per trasferimenti personale civile e militare	113.657,75
35	Sussidi	2.500,00
36	Borse di studio ai figli dei dipendenti	34.456,91
37	Buoni pasto	10,74
38	Gettoni di presenza al personale	13.078,45
39	Formazione e aggiornamento del personale	5,63
41	Equo indennizzo al personale civile per la perdita di integrità fisica subita per infermità contratta per causa di servizio (art. 32 dpr n. 411 del 26/05/1976)	137.257,93
46	Arretrati stipendi ed altri assegni fissi al personale militare in servizio continuativo	7.795.000,30
47	Arretrati stipendi ed altri assegni fissi al personale militare in servizio temporaneo	2.074.852,93
50	Arretrati compensi per lavoro straordinario, maggiorazioni per turni al personale militare in servizio continuativo	806.716,63
51	Arretrati compensi per lavoro straordinario, maggiorazioni per turni al personale militare in servizio	101.457,38

	temporaneo	
54	Oneri previdenziali ed assistenziali per il personale militare in servizio continuativo su competenze arretrate	2.071.775,98
55	Oneri previdenziali ed assistenziali per il personale militare in servizio temporaneo su competenze arretrate	570.156,07
58	Rimborso spese personale civile comandato proveniente da altre amministrazioni	843.224,93
59	Spese per esecuzione provvedimenti giudiziari ed extra giudiziari	42.217,00
65	Materiale di consumo	8,56
66	Stampati, fotocopie di atti e documenti	2,70
67	Libri, testi normativi, giornali per uso degli uffici	2.518,24
68	Divise e indumenti da lavoro	1,40
70	Carburante e lubrificanti	12,21
71	Manutenzione e riparazione mezzi mobili e trainabili	5,65
72	Manutenzione e riparazione di locali ed impianti	10,61
73	Manutenzione e riparazione di beni mobili, attrezzature e macchinari	1,84
74	Servizi informatici	7,83
76	Organizzazione di convegni, congressi, mostre ed altre manifestazioni in Italia e all'estero	2.801,00
77	Fitto locali ed altri oneri locativi	0,75
78	Pulizia e disinfestazione di locali, impianti e attrezzature	9,81
80	Manutenzione di parchi e giardini	0,16
83	altri canoni	3,66
84	Spese di lavanderia	4,47
85	Trasporto, noleggio, facchinaggio ed accessori	0,80
87	Spese legali e contrattuali	1,38
88	Premi di assicurazione	96.110,62
89	Accertamenti sanitari, visite fiscali e vaccinazioni	3.891,01
92	Prestazioni professionali	3,19
94	Energia elettrica	0,11
96	Spese postali e telegrafiche	0,30
98	Canoni d'acqua	0,86
100	Diplomi, tessere, distintivi e medaglie	135,09
101	Materiale didattico	19.768,00
103	Pubblicazioni periodiche e promozionali, per la propaganda e per l'informazione	3.734,88
104	Realizzazioni audiovisive	220.000,00
107	Trasporto e soggiorno per i volontari dell'associazione	23,66
108	Corsi di formazione e aggiornamento dei volontari dell'associazione	187.480,10

111	Affidamento all'esterno della gestione di servizi	0,29
113	Pubblicazione bandi gara	0,01
116	Prestazioni professionali per collaborazioni coordinate a progetto	4,10
117	Prestazioni professionali medici e sanitari	5,44
127	Medicinali e materiale tecnico sanitario	2,86
128	Spese di funzionamento delle delegazioni estere	9.288,65
129	Compensi e oneri accessori ai delegati internazionali	0,46
130	Trasporto e soggiorno delegati internazionali	7,29
131	Oneri per il personale impiegato nelle delegazioni e nelle operazioni all'estero	0,09
136	Sussidi a carattere assistenziale ed interventi a carattere socio-assistenziali a favore di estranei all'associazione	12,81
140	Spese per le emergenze internazionali	41.719,84
143	Corsi di diritto internazionale umanitario	457,23
145	Scambi e rapporti internazionali	3,80
147	Spese per stampa o acquisto testi di pronto soccorso	0,08
155	Trasferimenti a/ e tra Unità CRI	3.091.191,86
157	Contributi alla federazione internazionale della croce rossa ed alle società nazionali di croce rossa e mezzaluna rossa	10.315,00
158	Quote associative alla federazione internazionale di croce rossa	0,39
171	Spese e commissioni bancarie	4,10
180	Imposte, tasse e tributi vari	2,58
181	IRAP	948,88
193	Restituzione e rimborsi diversi	74.190,31
204	Spese diverse	2,61
241	Ricostruzione, ripristini e trasformazione di immobili	6,88
255	Acquisti di impianti, di attrezzature e macchinari	0,06
256	Acquisto di veicoli e mezzi trainabili	33.100,07
258	Acquisto di mobili, arredi e macchine da ufficio	101,84
259	Acquisto di equipaggiamento, vestiario e casermaggio	1.337.500,60
261	Acquisto di dotazioni campali	0,58
262	Acquisto ed installazione di apparati per telecomunicazioni	6,62
263	Acquisto di attrezzature e programmi informatici	2.013,90
266	Manutenzione straordinaria impianti	9,03
305	Indennità di anzianità e similari al personale civile cessato dal servizio	558.852,11
400	Ritenute erariali	1,07
401	Ritenute previdenziali e assistenziali	5,08
402	Ritenute diverse	8,31

404	Partite in conto sospesi	21,71
411	Anticipazioni per missioni	0,30
412	Anticipazioni di fondi ad unità direttamente amministrata	2.677.420,84
	TOTALE RESIDUI PASSIVI	27.892.448,60

Si illustrano di seguito nel dettaglio i risultati amministrativi economici e patrimoniali

SITUAZIONE AMMINISTRATIVA

Consistenza di cassa all'1/01/2014	€.	- 115.378.544,11
Riscossioni		
<i>in conto competenza</i>	€.	249.502.327,58
<i>in conto residui</i>	€.	47.866.079,93
Totale riscossioni	€.	297.368.407,51
Pagamenti		
<i>in conto competenza</i>	€.	189.277.179,97
<i>in conto residui</i>	€.	79.946.386,07
Totale pagamenti	€.	269.223.566,04
Consistenza di cassa al 31/12/2014	€.-	87.233.702,64
Residui attivi		
<i>degli esercizi precedenti</i>	€.	370.776.205,70
<i>dell'esercizio</i>	€.	81.920.307,04
Totale residui attivi	€.	452.696.512,74
Residui passivi		
<i>degli esercizi precedenti</i>	€.	168.527.298,82
<i>dell'esercizio</i>	€.	133.406.227,43
Totale residui passivi	€.	301.933.526,25
Avanzo di amministrazione al 31/12/2014	€.	63.529.283,85
Quote vincolate al 31/12/2014	€.	55.329.109,81
Parte disponibile	€.	8.200.174,04
Risultato di amministrazione al 31/12/2014	€.	63.529.283,85

L'avanzo di amministrazione, pari ad € 63.529.283,85, presenta, rispetto all'esercizio 2013, che chiudeva con un avanzo di € 34.601.652,99, un aumento di € 28.927.630,86,

corrispondente al saldo finanziario di competenza ed alle variazioni attive e passive sulla gestione residui, con un aumento, in percentuale, dell' 83,60%.

IL CONTO ECONOMICO

Il conto economico evidenzia i componenti positivi e negativi della gestione e comprende gli accertamenti di parte corrente (*valore della produzione*) per €. 210.759.417,49 e gli impegni di parte corrente (*costi della produzione*) per €. 240.935.460,72 .

Nei "*Costi della produzione - ammortamenti e svalutazioni*" - viene riportata la quota degli ammortamenti dei beni immobili e mobili relativa all'esercizio 2014 che risulta pari ad €. 2.028.314,53.

Alla voce trattamento di fine rapporto risulta iscritto l'importo di €. 4.886.585,87, al fine di aggiornare, al 31 dicembre 2014, il Fondo Trattamenti di Fine Rapporto di Lavoro Subordinato (Fondo di liquidazione indennità anzianità personale civile e Fondo di liquidazione indennità anzianità personale militare) iscritto sullo Stato Patrimoniale.

Nella sezione "*Proventi ed oneri finanziari*" sono iscritti gli interessi passivi ed oneri bancari per €. 4.047.745,04. Nei "*Proventi ed oneri straordinari*" sono registrati: i proventi derivanti da alienazioni per €. 2.526.940,00; le sopravvenienze attive e le insussistenze del passivo derivanti dalla gestione dei residui per €. 27.892.448,60; le sopravvenienze attive da immobilizzazioni materiali (donazioni) per €. 364.176,13 ; le sopravvenienze passive e le insussistenze dell'attivo derivanti dalla gestione dei residui per €. - 7.704.044,96; le insussistenze dell'attivo da immobilizzazioni materiali (eliminazioni di beni ed impianti) per €. -7.080.104,56 e le variazioni dei valori dei beni iscritti nei conti d'ordine da parte delle Unità territoriali per €. - 4.511.802,36.

Il conto economico presenta un disavanzo economico di €. 22.736.175,42.

RIEPILOGO CONTO ECONOMICO:

Valore della produzione	€	210.759.417,49
Costi della produzione	€	240.935.460,72
Differenza tra valore e costi della produzione	€	-30.176.043,23
Proventi e oneri finanziari	€	- 4.047.745,04
Proventi e oneri straordinari	€	11.487.612,85
Disavanzo economico	€	- 22.736.175,42

STATO PATRIMONIALE

Lo stato Patrimoniale comprende le attività e le passività finanziarie, i beni mobili e immobili, ogni altra attività e passività. Compongono l'attivo dello stato patrimoniale le immobilizzazioni immateriali, le immobilizzazioni materiali e l'attivo circolante. Gli elementi patrimoniali delle immobilizzazioni sono esposti al netto dei fondi di ammortamento, sia con riferimento a quelli degli esercizi precedenti che a quelli relativi all'anno 2014, mentre l'attivo circolante comprende tutti i crediti risultanti al termine dell'esercizio (residui attivi), le disponibilità liquide (consistenza di cassa), le partecipazioni in imprese controllate ed altri titoli. Si espongono, di seguito, le risultanze dettagliate registrate nelle singole voci delle attività dello stato patrimoniale iscritte secondo i criteri previsti dalla normativa vigente:

a) immobilizzazioni immateriali

• manutenzioni straordinarie e migliorie su beni di terzi	€.	2.546.623,34
TOTALE IMMOBILIZZAZIONI IMMATERIALI	€.	2.546.623,34

b) immobilizzazioni materiali

1) terreni e fabbricati	€.	178.789.173,20
2) impianti, attrezzature e macchinari	€.	3.201.543,22
3) mobili e macchine da ufficio	€.	2.065.210,29
4) automezzi e motomezzi	€.	43.644.121,94
5) costruzioni in corso	€.	10.612.607,21
6) mobili ed attrezzature in corso di acquisto	€.	18.007.425,77
TOTALE IMMOBILIZZAZIONI MATERIALI	€.	256.320.081,63

c) attivo circolante

• totale residui attivi	€.	452.696.512,74
• partecipazioni in imprese controllate	€.	103.200,00
• altri titoli	€.	51.645,69
• disponibilità liquide	€.	- 87.233.702,64
TOTALE ATTIVO CIRCOLANTE	€.	365.617.655,79
TOTALE ATTIVO	€	624.484.360,76

Compongono il passivo dello stato patrimoniale il patrimonio netto, i fondi per rischi ed oneri, il trattamento di fine rapporto di lavoro subordinato, tutti i debiti risultanti a fine esercizio (residui passivi) e i debiti bancari e finanziari.

Si espongono, di seguito, le risultanze dettagliate registrate nelle singole voci delle passività

dello stato patrimoniale:

a) patrimonio netto

• avanzi (disavanzi) economici portati a nuovo	€.	204.696.180,22
• avanzo (disavanzo) economico dell'esercizio	€.	- 22.736.175,42
TOTALE PATRIMONIO NETTO	€.	181.960.004,80

b) fondi per rischi ed oneri

• per garanzia prestiti	€.	56.773,51
TOTALE FONDI RISCHI ED ONERI	€.	56.773,51

c) per trattamento di fine rapporto

• fondo di liquidazione indennità anzianità personale civile	€.	46.473.737,33
• fondo di liquidazione indennità anzianità personale militare	€.	42.616.945,15
TOTALE PER TRATTAMENTO DI FINE RAPPORTO	€.	89.090.682,48

d) residui passivi

• totale residui passivi	€.	301.933.526,25
TOTALE RESIDUI PASSIVI	€.	301.933.526,25

e) debiti bancari e finanziari

• debiti finanziari diversi	€.	51.443.373,72
TOTALE RESIDUI PASSIVI	€.	51.443.373,72

Tra i debiti finanziari diversi è iscritto l'importo relativo al prestito, per €. 48.843.373,72, erogato dal Ministero dell'Economia e delle Finanze, con contratto stipulato in data 08/04/2014. Infatti all'articolo 6 del Contratto - Regole di contabilizzazione - è previsto che *"nel rendiconto generale 2014, l'importo dell'intera anticipazione risulterà iscritto nello Stato patrimoniale tra le passività, alla voce "Debiti finanziari diversi"; per gli anni successivi, alla stessa voce del passivo dello Stato patrimoniale risulterà l'importo del debito residuo, corrispondente all'importo dell'anticipazione al netto delle rate pagate in ragione della quota capitale"*.

Tra i debiti finanziari diversi risulta altresì iscritto l'importo residuale, pari ad €. 2.600.000,00, del prestito erogato a favore del Comitato Centrale CRI dal Comitato Provinciale CRI di Foggia.

TOTALE PASSIVO € **624.484.360,76**

RIEPILOGO STATO PATRIMONIALE:

Attività	€	624.484.360,76
Passività	€	442.524.355,96
<i>Patrimonio netto</i>		
Patrimonio netto al 31.12.2013	€	204.696.180,22
Avanzo economico dell'esercizio	€.	- 22.736.175,42
Totale Patrimonio netto	€	181.960.004,80

La differenza risultante tra il patrimonio netto 2013 (€ 204.696.180,22) e quello 2014 (€ 181.960.004,80) è pari al disavanzo economico di € 22.736.175,42.

A corredo dello stato patrimoniale si allega l'elenco descrittivo dei beni appartenenti al patrimonio immobiliare dell'Ente risultanti al 31 dicembre 2014. Si allega, altresì, l'inventario dei beni mobili registrati e le somme spese per manutenzioni straordinarie e migliorie su beni di terzi, che, unitamente agli immobili, sono iscritti tra le poste attive dello Stato Patrimoniale del Comitato Centrale CRI e nei conti d'ordine dei Rendiconti dei Comitati Regionali, Provinciali e Locali


A tal riguardo si evidenzia che l'importo delle variazioni intervenute sulla consistenza dei beni immobili, dei beni mobili registrati e le somme spese per manutenzioni straordinarie e migliorie su beni di terzi, delle Unità territoriali, pari ad € - 4.511.802,36, viene iscritto, come variazione negativa, nei "Proventi e oneri straordinari" del Conto economico.

Si fa presente, inoltre, che le quote azionarie della Società SI.SE in liquidazione, iscritte nello Stato patrimoniale - partecipazioni in imprese controllate -, sono pari ad €. 103.200,00.

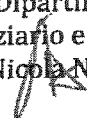
Infine si rammenta che, fra le attività, alla voce relativa *Attivo Circolante - altri titoli*, figurano obbligazioni per € 51.645,69 che l'Ente detiene solo a titolo di nuda proprietà. Tali obbligazioni saranno smobilizzate in futuro, a decesso avvenuto dell'usufruttuaria del legato disposto in favore dell'Ente.

Quanto sopra esposto si propone l'approvazione del Rendiconto Generale 2014 del Comitato Centrale.


Il Dirigente del Servizio
Economico - Finanziario
(Dott.ssa Patrizia De Luca)



Il Capo Dipartimento
Economico Finanziario e Patrimoniale
(Dr. Nicola Niglio)



IL DIRETTORE GENERALE
(Dott.ssa Patrizia Ravaioli)



ALLEGATO 1

**CROCE ROSSA ITALIANA
COMITATO CENTRALE****ORDINANZA PRESIDENZIALE**0194-14
N.

DEL 07 LUG. 2014

VISTO il Decreto del Presidente del Consiglio dei Ministri n. 97 del 6 maggio 2005 concernente l'approvazione dello Statuto della Croce Rossa Italiana;

VISTO Il Decreto Legislativo 28 settembre 2012, n. 178, e successive modifiche ed integrazioni, afferente la riorganizzazione dell'Associazione italiana della Croce Rossa, a norma dell'articolo 2 della legge 4 novembre 2010, n. 183;

VISTA l'O.C. n. 78 dell'8 febbraio 2013 relativa all'insediamento del Presidente Nazionale della Croce Rossa Italiana e delle Vice Presidenti Nazionali della Croce Rossa Italiana;

VISTO il regolamento di amministrazione e contabilità della CRI, approvato con delibera CDN n. 47 del 09/05/2008, che disciplina, all'articolo 11, l'assestamento e le variazioni al bilancio;

VISTA l'O.P. n. 134 del 07/05/2013 di approvazione del nuovo Regolamento di Organizzazione e Funzionamento della Croce Rossa Italiana;

VISTA l'O.P. n. 388 del 29/10/2013 di approvazione del Bilancio di previsione es. 2014 del Comitato Centrale C.R.I.;

CONSIDERATO che in data 8 aprile 2014 è stato sottoscritto con il Ministero Economia e delle Finanze un contratto di prestito per far fronte al pagamento di debiti certi, liquidi ed esigibili;

VISTO l'articolo 6 del contratto dove sono stabilite le modalità della registrazione delle scritture contabili;

VISTA la relazione Tecnica alla I^ variazione di bilancio;

VISTA la relazione del Collegio Unico dei Revisori dei Conti;

DETERMINA

di approvare la I^ variazione di assestamento al bilancio di previsione es. 2014, sia per la gestione di competenza che per la gestione di cassa:

ENTRATE**COMPETENZA****CASSA****C.R.A. 1° LIVELLO****DIPARTIMENTO "ECONOMICO FINANZIARIO E PATRIMONIALE"****D1.2- TITOLO II - ENTRATE IN CONTO CAPITALE****D1.2.3 ACCENSIONE DI PRESTITI**

ASSUNZIONI DI MUTUI	€.	48.843.373,72	€.	48.843.373,72
---------------------	----	---------------	----	---------------

TOTALE ENTRATE IN CONTO CAPITALE C.R.A. 1° LIVELLO DIPARTIMENTO "ECONOMICO FINANZIARIO E PATRIMONIALE"	€.	48.843.373,72	€.	48.843.373,72
---	-----------	----------------------	-----------	----------------------

TOTALE ENTRATE IN CONTO CAPITALE	€.	48.843.373,72	€.	48.843.373,72
---	-----------	----------------------	-----------	----------------------

TOTALE GENERALE ENTRATE	€.	48.843.373,72	€.	48.843.373,72
--------------------------------	-----------	----------------------	-----------	----------------------

USCITE**COMPETENZA****CASSA****C.R.A. 1° LIVELLO****"DIREZIONE GENERALE C.R.I."****E1.1- TITOLO I - USCITE CORRENTI****E1.1.1. - FUNZIONAMENTO**

ONERI PER IL PERSONALE IN ATTIVITA' DI SERVIZIO	€.	26.107,73	€.	26.107,73
USCITE PER L'ACQUISTO DI BENI DI CONSUMO E DI SERVIZI	€.	664.290,00	€.	664.290,00

E1.1.2 INTERVENTI DIVERSI

TRASFERIMENTI PASSIVI	€.	3.407.291,15	€.	3.407.291,15
-----------------------	----	--------------	----	--------------

TOTALE USCITE CORRENTI C.R.A. 1° LIVELLO "DIREZIONE GENERALE C.R.I."	€.	4.097.688,88	€.	4.097.688,88
---	-----------	---------------------	-----------	---------------------

C.R.A. 1° LIVELLO**DIPARTIMENTO "RISORSE UMANE E ICT"****C1.1- TITOLO I - USCITE CORRENTI****C1.1.1. - FUNZIONAMENTO**

ONERI PER IL PERSONALE IN ATTIVITA' DI SERVIZIO	€.	13.082.106,10	€.	13.082.106,10
---	----	---------------	----	---------------

C1.1.2 INTERVENTI DIVERSI

TRASFERIMENTI PASSIVI	€.	6.469.914,08	€.	6.469.914,08
-----------------------	----	--------------	----	--------------

TOTALE USCITE CORRENTI C.R.A. 1° LIVELLO DIPARTIMENTO " RISORSE UMANE E ICT"	€.	19.552.020,18	€.	19.552.020,18
---	-----------	----------------------	-----------	----------------------

0194-14
07 LUG. 2014

C.R.A. 1° LIVELLO			
DIPARTIMENTO "ECONOMICO FINANZIARIO E PATRIMONIALE"			
D1.1- TITOLO I - USCITE CORRENTI			
D1.1.2 - INTERVENTI DIVERSI			
TRASFERIMENTI PASSIVI	€.	1.612.341,97	€. 1.612.341,97
POSTE CORRETTIVE E COMPENSATIVE DI ENTRATE CORRENTI	€.	23.581.322,69	€. 23.581.322,69
TOTALE USCITE CORRENTI C.R.A. 1° LIVELLO			
DIPARTIMENTO "ECONOMICO FINANZIARIO E PATRIMONIALE"	€.	25.193.664,66	€. 25.193.664,66
TOTALE USCITE CORRENTI	€.	48.843.373,72	€. 48.843.373,72
TOTALE GENERALE USCITE	€.	48.843.373,72	€. 48.843.373,72

IL PRESIDENTE NAZIONALE
(Avv. Francesco ROCCA)



VISTO: si prende atto
Servizio Economico-Finanziario
Il Dirigente



0194-14

07 LUG 2014

ALLEGATO 2



**CROCE ROSSA ITALIANA
COMITATO CENTRALE**

ORDINANZA PRESIDENZIALE

N. 0227-174 DEL 31 LUG. 2014

VISTO Il Decreto del Presidente del Consiglio dei Ministri n. 97 del 6 maggio 2005 concernente l'approvazione dello Statuto della Croce Rossa Italiana;

VISTO Il Decreto Legislativo 28 settembre 2012, n. 178, e successive modifiche ed integrazioni, afferente la riorganizzazione dell'Associazione Italiana della Croce Rossa, a norma dell'articolo 2 della legge 4 novembre 2010, n. 183;

VISTA l'O.C. n. 78 dell'8 febbraio 2013 relativa all'insediamento del Presidente Nazionale della Croce Rossa Italiana e delle Vice Presidenti Nazionali della Croce Rossa Italiana;

VISTO Il regolamento di amministrazione e contabilità della CRI, approvato con delibera CDN n. 47 del 09/05/2008, che disciplina, all'articolo 11, l'assestamento e le variazioni al bilancio;

VISTA l'O.P. n. 134 del 07/05/2013 di approvazione del nuovo Regolamento di Organizzazione e Funzionamento della Croce Rossa Italiana;

VISTA l'O.P. n. 388 del 29/10/2013 di approvazione del Bilancio di previsione es. 2014 del Comitato Centrale C.R.I.;

VISTA l'O.P. n. 194 del 7/7/2014 di approvazione della I^ variazione di assestamento al bilancio di previsione es. 2014;

VISTA la relazione Tecnica alla II^ variazione di bilancio;

VISTA la relazione del Collegio Unico dei Revisori dei Conti;

DETERMINA

di approvare la II^ variazione di assestamento al bilancio di previsione es. 2014, sia per la gestione di competenza che per la gestione di cassa:

ENTRATE

COMPETENZA

CASSA

C.R.A. 1° LIVELLO

DIPARTIMENTO "RISORSE UMANE E ICT"

E1.1- TITOLO I - ENTRATE CORRENTI

B1.1.3 ALTRE ENTRATE

POSTE CORRETTIVE E COMPENSATIVE DI USCITE CORRENTI	€.	-2.299.872,33	€.	-2.299.872,33
--	----	---------------	----	---------------

TOTALE ENTRATE CORRENTI C.R.A. 1° LIVELLO "RISORSE UMANE E ICT"	€.	-2.299.872,33 €.	-2.299.872,33
--	-----------	-------------------------	----------------------

**C.R.A. 1° LIVELLO
DIPARTIMENTO "ATTIVITA' SOCIO-SANITARIE E DELLE OPERAZIONI IN EMERGENZA E VOLONTARIATO"**

**B1.1- TITOLO I - ENTRATE CORRENTI
B1.1.2 ENTRATE DERIVANTI DA TRASFERIMENTI CORRENTI**

TRASFERIMENTI DA PARTE DI ALTRI ENTI DEL SETTORE PUBBLICO	€.	85.765,46 €.	85.765,46
---	----	--------------	-----------

B1.1.3 ALTRE ENTRATE

ENTRATE DERIVANTI DALLA VENDITA DI BENI E DALLA PRESTAZIONE DI SERVIZI	€.	140.331,84 €.	140.331,84
--	----	---------------	------------

ENTRATE NON CLASSIFICABILI IN ALTRE VOCI	€.	4.819.561,80 €.	4.819.561,80
--	----	-----------------	--------------

TOTALE ENTRATE CORRENTI C.R.A. 1° LIVELLO DIPARTIMENTO "ATTIVITA' SOCIO-SANITARIE E"	€.	5.045.659,10 €.	5.045.659,10
---	-----------	------------------------	---------------------

**C.R.A. 1° LIVELLO
DIPARTIMENTO "ECONOMICO FINANZIARIO E PATRIMONIALE"**

D1.1- TITOLO I - ENTRATE CORRENTI

D1.1.3 ALTRE ENTRATE

REDDITI E PROVENTI PATRIMONIALI	€.	83.914,78 €.	83.914,78
---------------------------------	----	--------------	-----------

POSTE CORRETTIVE E COMPENSATIVE DI USCITE CORRENTI	€.	14.390.298,16 €.	14.390.298,16
--	----	------------------	---------------

ENTRATE NON CLASSIFICABILI IN ALTRE VOCI	€.	13.139,35 €.	13.139,35
--	----	--------------	-----------

TOTALE ENTRATE CORRENTI C.R.A. 1° LIVELLO AREA "AMMINISTRAZIONE E PATRIMONIO"	€.	14.487.352,29 €.	14.487.352,29
--	-----------	-------------------------	----------------------

TOTALE ENTRATE CORRENTI	€.	17.233.139,06 €.	17.233.139,06
--------------------------------	-----------	-------------------------	----------------------

**C.R.A. 1° LIVELLO
DIPARTIMENTO "ECONOMICO FINANZIARIO E PATRIMONIALE"**

**D1.2- TITOLO II - ENTRATE IN CONTO CAPITALE
D1.2.1. - ENTRATE PER ALIENAZIONE DI BENI PATRIMONIALI E RISCOSSIONE DI CREDITI**

ALIENAZIONE DI IMMOBILI E DIRITTI REALI	€.	1.502.500,00 €.	1.502.500,00
---	----	-----------------	--------------

TOTALE ENTRATE IN CONTO CAPITALE C.R.A. 1° LIVELLO DIPARTIMENTO "ECONOMICO FINANZIARIO E PATRIMONIALE"	€.	1.502.500,00 €.	1.502.500,00
---	-----------	------------------------	---------------------

TOTALE ENTRATE IN CONTO CAPITALE	€.	1.502.500,00 €.	1.502.500,00
---	-----------	------------------------	---------------------

TOTALE GENERALE ENTRATE	€.	18.735.639,06 €.	18.735.639,06
--------------------------------	-----------	-------------------------	----------------------

07/27/17

31/06/2014

USCITE**COMPETENZA****CASSA****C.R.A. 1° LIVELLO****DIPARTIMENTO "ATTIVITA' SOCIO-SANITARIE E DELLE OPERAZIONI IN EMERGENZA E VOLONTARIATO"****B1.1- TITOLO I - USCITE CORRENTI****B1.1.1. - FUNZIONAMENTO**

USCITE PER L'ACQUISTO DI BENI DI CONSUMO E DI SERVIZI	€.	-102.388,16	€.	-102.388,16
---	----	-------------	----	-------------

B1.1.2 INTERVENTI DIVERSI

USCITE PER PRESTAZIONI ISTITUZIONALI	€.	305.247,97	€.	305.247,97
TRASFERIMENTI PASSIVI	€.	5.026.799,29	€.	5.026.799,29

TOTALE USCITE CORRENTI C.R.A. 1° LIVELLO

DIPARTIMENTO "ATTIVITA' SOCIO-SANITARIE E DELLE OPERAZIONI IN EMERGENZA E VOLONTARIATO"	€.	5.229.659,10	€.	5.229.659,10
--	-----------	---------------------	-----------	---------------------

C.R.A. 1° LIVELLO**DIPARTIMENTO "RISORSE UMANE E ICT"****C1.1- TITOLO I - USCITE CORRENTI****C1.1.1. - FUNZIONAMENTO**

ONERI PER IL PERSONALE IN ATTIVITA' DI SERVIZIO	€.	13.159.993,63	€.	13.159.993,63
---	----	---------------	----	---------------

TOTALE USCITE CORRENTI C.R.A. 1° LIVELLO

DIPARTIMENTO " RISORSE UMANE E ICT"	€.	13.159.993,63	€.	13.159.993,63
--	-----------	----------------------	-----------	----------------------

C.R.A. 1° LIVELLO**DIPARTIMENTO "ECONOMICO FINANZIARIO E PATRIMONIALE"****D1.1- TITOLO I - USCITE CORRENTI****D1.1.1. - FUNZIONAMENTO**

USCITE PER L'ACQUISTO DI BENI DI CONSUMO E DI SERVIZI	€.	367.126,40	€.	367.126,40
---	----	------------	----	------------

D1.1.2 - INTERVENTI DIVERSI

TRASFERIMENTI PASSIVI	€.	14.400,00	€.	14.400,00
POSTE CORRETTIVE E COMPENSATIVE DI ENTRATE CORRENTI	€.	18.385,01	€.	18.385,01
USCITE NON CLASSIFICABILI IN ALTRE VOCI	€.	-2.007.873,52	€.	-2.007.873,52

TOTALE USCITE CORRENTI C.R.A. 1° LIVELLO

DIPARTIMENTO "ECONOMICO FINANZIARIO E PATRIMONIALE"	€.	-1.607.962,11	€.	-1.607.962,11
--	-----------	----------------------	-----------	----------------------

TOTALE USCITE CORRENTI	€.	16.781.690,62	€.	16.781.690,62
-------------------------------	-----------	----------------------	-----------	----------------------


0227-14

31 LUG. 2014

C.R.A. 1° LIVELLO**DIPARTIMENTO "ECONOMICO FINANZIARIO E PATRIMONIALE"****D1.2- TITOLO II - USCITE IN CONTO CAPITALE****D1.2.1. - INVESTIMENTI**

ACQUISIZIONE DI BENI DI USO DUREVOLE ED OPERE IMMOBILIAR	€.	1.903.948,44	€.	1.903.948,44
ACQUISIZIONI DI IMMOBILIZZAZIONI TECNICHE	€.	50.000,00	€.	50.000,00
DIPARTIMENTO "ECONOMICO FINANZIARIO E PATRIMONIALE"	€.	1.953.948,44	€.	1.953.948,44
TOTALE USCITE IN CONTO CAPITALE	€.	1.953.948,44	€.	1.953.948,44
TOTALE GENERALE USCITE	€.	18.735.639,06	€.	18.735.639,06

IL PRESIDENTE NAZIONALE
(Avv. Francesco ROCCA)



VISTO: si prende atto
Servizio Economico-Finanziario
II Direzione



0227-14

3 FLUG 2014

ALEGATO S

**CROCE ROSSA ITALIANA
COMITATO CENTRALE****ORDINANZA PRESIDENZIALE****N. 145 1A DEL 28 NOV. 2014**

VISTO il Decreto del Presidente del Consiglio dei Ministri n. 97 del 6 maggio 2005 concernente l'approvazione dello Statuto della Croce Rossa Italiana;

VISTO Il Decreto Legislativo 28 settembre 2012, n. 178, e successive modifiche ed integrazioni, afferente la riorganizzazione dell'Associazione italiana della Croce Rossa, a norma dell'articolo 2 della legge 4 novembre 2010, n. 183;

VISTA l'O.C. n. 78 dell'8 febbraio 2013 relativa all'insediamento del Presidente Nazionale della Croce Rossa Italiana e delle Vice Presidenti Nazionali della Croce Rossa Italiana;

VISTO il regolamento di amministrazione e contabilità della CRI, approvato con delibera CDN n. 47 del 09/05/2008, che disciplina, all'articolo 11, l'assestamento e le variazioni al bilancio;

VISTA l'O.P. n. 134 del 07/05/2013 di approvazione del nuovo Regolamento di Organizzazione e Funzionamento della Croce Rossa Italiana;

VISTA l' O.P. n. 388 del 29/10/2013 di approvazione del Bilancio di previsione es. 2014 del Comitato Centrale C.R.I.;

VISTA l' O.P. n. 122 del 23/04/2014 di approvazione del Conto Consuntivo es. 2013 del Comitato Centrale C.R.I. nel quale sono state fatte confluire fra le quote vincolate le somme non utilizzate del prelievo dell'avanzo di amministrazione vincolato, inserite nel bilancio di previsione 2013, pari a € 9.433.822,48;

VISTA l' O.P. n. 194 del 7/7/2014 di approvazione della I^ variazione di assestamento al bilancio di previsione es. 2014;

VISTA l' O.P. n. 227 del 31/7/2014 di approvazione della II^ variazione di assestamento al bilancio di previsione es. 2014;

VISTA l' O.P. n. 247 del 10/9/2014 di approvazione del Riaccertamento Residui es. 2014 del Comitato Centrale CRI, nel quale sono state fatte confluire fra le quote vincolate del Bilancio 2014 le somme derivanti dall'eliminazione dei residui per gli arretrati contrattuali del personale militare per € 14.353.896,14;

VISTA l' O.P. n. 336 del 25/11/2014 di istituzione del capitolo n. 357 delle Uscite, avente denominazione: "Trasferimento fondi a Gestione Separata per estinzione debiti diversi";

VISTA la relazione Tecnica alla III^ variazione di bilancio;

VISTA la relazione del Collegio Unico dei Revisori dei Conti;

DETERMINA

di approvare la III[^] variazione di assestamento al bilancio di previsione es. 2014, sia per la gestione di competenza che per la gestione di cassa:

ENTRATE

COMPETENZA

CASSA

C.R.A. 1° LIVELLO

DIPARTIMENTO "RISORSE UMANE E ICT"

E1.1- TITOLO I - ENTRATE CORRENTI

B1.1.3 ALTRE ENTRATE

POSTE CORRETTIVE E COMPENSATIVE DI USCITE CORRENTI	€.	-16.570.736,82	€.	-16.570.736,82
TOTALE ENTRATE CORRENTI C.R.A. 1° LIVELLO "RISORSE UMANE E ICT"	€.	-16.570.736,82	€.	-16.570.736,82

C.R.A. 1° LIVELLO

DIPARTIMENTO "ATTIVITA' SOCIO-SANITARIE E DELLE OPERAZIONI IN EMERGENZA E VOLONTARIATO"

B1.1- TITOLO I - ENTRATE CORRENTI

B1.1.2 ENTRATE DERIVANTI DA TRASFERIMENTI CORRENTI

TRASFERIMENTI DA PARTE DI ALTRI ENTI DEL SETTORE PUBBLICO	€.	6.228,17	€.	6.228,17
---	----	----------	----	----------

B1.1.3 ALTRE ENTRATE

ENTRATE DERIVANTI DALLA VENDITA DI BENI E DALLA PRESTAZIONE DI SERVIZI	€.	-2.370.902,84	€.	-2.370.902,84
ENTRATE NON CLASSIFICABILI IN ALTRE VOCI	€.	1.856.175,01	€.	1.856.175,01
TOTALE ENTRATE CORRENTI C.R.A. 1° LIVELLO DIPARTIMENTO "ATTIVITA' SOCIO-SANITARIE E"	€.	-508.499,66	€.	-508.499,66

C.R.A. 1° LIVELLO

DIPARTIMENTO "ECONOMICO FINANZIARIO E PATRIMONIALE"

D1.1- TITOLO I - ENTRATE CORRENTI

D1.1.3 ALTRE ENTRATE

REDDITI E PROVENTI PATRIMONIALI	€.	0,00	€.	0,00
POSTE CORRETTIVE E COMPENSATIVE DI USCITE CORRENTI	€.	780.000,00	€.	780.000,00
ENTRATE NON CLASSIFICABILI IN ALTRE VOCI	€.	0,00	€.	0,00
TOTALE ENTRATE CORRENTI C.R.A. 1° LIVELLO AREA "AMMINISTRAZIONE E PATRIMONIO"	€.	-2.228.018,84	€.	-2.228.018,84

TOTALE ENTRATE CORRENTI €. -19.307.255,32 €. -19.307.255,32

C.R.A. 1° LIVELLO

DIPARTIMENTO "ECONOMICO FINANZIARIO E PATRIMONIALE"

D1.2- TITOLO II - ENTRATE IN CONTO CAPITALE

D1.2.1. - ENTRATE PER ALIENAZIONE DI BENI PATRIMONIALI E RISCOSSIONE DI CREDITI

ALIENAZIONE DI IMMOBILI E DIRITTI REALI	€.	-15.499.901,17	€.	-15.499.901,17
---	----	----------------	----	----------------

TOTALE ENTRATE IN CONTO CAPITALE C.R.A. 1° LIVELLO DIPARTIMENTO "ECONOMICO FINANZIARIO E PATRIMONIALE"	€.	-15.499.901,17	€.	-15.499.901,17
---	-----------	-----------------------	-----------	-----------------------

0345 14 28 NOV 2016

TOTALE ENTRATE IN CONTO CAPITALE €. -15.499.901,17 €. -15.499.901,17

TOTALE GENERALE ENTRATE €. -34.807.156,49 €. -34.807.156,49

USCITE

COMPETENZA

CASSA

C.R.A. 1° LIVELLO

DIPARTIMENTO "ATTIVITA' SOCIO-SANITARIE E DELLE OPERAZIONI IN EMERGENZA E VOLONTARIATO"

B1.1- TITOLO I - USCITE CORRENTI

B1.1.1. - FUNZIONAMENTO

USCITE PER L'ACQUISTO DI BENI DI CONSUMO E DI SERVIZI €. -145.000,00 €. -145.000,00

B1.1.2 INTERVENTI DIVERSI

USCITE PER PRESTAZIONI ISTITUZIONALI €. 1.556.186,17 €. 1.556.186,17

TRASFERIMENTI PASSIVI €. -874.685,83 €. -874.685,83

TOTALE USCITE CORRENTI C.R.A. 1° LIVELLO

DIPARTIMENTO "ATTIVITA' SOCIO-SANITARIE E DELLE OPERAZIONI IN EMERGENZA E VOLONTARIATO" €. 536.500,34 €. 536.500,34

C.R.A. 1° LIVELLO

DIPARTIMENTO "RISORSE UMANE E ICT"

C1.1- TITOLO I - USCITE CORRENTI

C1.1.1. - FUNZIONAMENTO

ONERI PER IL PERSONALE IN ATTIVITA' DI SERVIZIO €. 14.065.165,01 €. -14.065.165,01

TOTALE USCITE CORRENTI C.R.A. 1° LIVELLO

DIPARTIMENTO " RISORSE UMANE E ICT" €. -14.988.319,00 €. -14.988.319,00

C.R.A. 1° LIVELLO

DIPARTIMENTO "ECONOMICO FINANZIARIO E PATRIMONIALE"

D1.1- TITOLO I - USCITE CORRENTI

D1.1.1. - FUNZIONAMENTO

USCITE PER L'ACQUISTO DI BENI DI CONSUMO E DI SERVIZI €. 53.508,55 €. 53.508,55

D1.1.2 - INTERVENTI DIVERSI

TRASFERIMENTI PASSIVI €. 0,00 €. 0,00

POSTE CORRETTIVE E COMPENSATIVE DI ENTRATE CORRENTI €. 0,00 €. 0,00

USCITE NON CLASSIFICABILI IN ALTRE VOCI €. -3.716.439,35 €. -3.716.439,35

TOTALE USCITE CORRENTI C.R.A. 1° LIVELLO

DIPARTIMENTO "ECONOMICO FINANZIARIO E PATRIMONIALE" €. -3.767.930,80 €. -3.767.930,80

TOTALE USCITE CORRENTI €. -18.239.749,46 €. -18.239.749,46

2014

00045-14

C.R.A. 1° LIVELLO**DIPARTIMENTO "ECONOMICO FINANZIARIO E PATRIMONIALE"****D1.2- TITOLO II - USCITE IN CONTO CAPITALE****D1.2.1. - INVESTIMENTI**


ACQUISIZIONE DI BENI DI USO DUREVOLE ED OPERE IMMOBILIAR	€.	0,00	€.	0,00
ACQUISIZIONI DI IMMOBILIZZAZIONI TECNICHE	€.	-451.813,39	€.	-451.813,39
DIPARTIMENTO "ECONOMICO FINANZIARIO E PATRIMONIALE"	€.	8.120.311,61	€.	8.120.311,61
TOTALE USCITE IN CONTO CAPITALE	€.	7.220.311,61	€.	7.220.311,61
TOTALE GENERALE USCITE	€.	-11.019.437,85	€.	-11.019.437,85

RIEPILOGO GENERALE

TOTALE GENERALE ENTRATE	€.	-34.807.156,49
TOTALE GENERALE USCITE	€.	-11.019.437,85
SALDO VARIAZIONE	€	-23.787.718,64
Utilizzo avanzo di amm.ne	€	23.787.718,64
SALDO VARIAZIONE		<i>a pareggio</i>

Il disavanzo finanziario di € 23.787.718,64 viene ripianato attraverso l'utilizzo di quote vincolate dell'avanzo di amministrazione, in applicazione di quanto già previsto all'articolo 3, comma 3, del decreto legislativo n. 178/2012, e successive modifiche ed integrazioni, quanto a € 9.433.822,48 derivante dalle quote vincolate Rendiconto 2013 e quanto a € 14.353.896,16 derivante dal riaccertamento residui del 10/9/2014.

IL PRESIDENTE NAZIONALE
(Avv. Francesco ROCCA)



Z 1150V/2014

0344 - 14

ALLEGATO 4



CROCE ROSSA ITALIANA

-COMITATO CENTRALE-

ORDINANZA PRESIDENZIALE

N. 0247-14 DEL 10 SET. 2014

IL PRESIDENTE NAZIONALE

VISTO il D.P.R. 27 febbraio 2003 n. 97 che disciplina, all'articolo 40, il riaccertamento dei residui e l'inesigibilità dei crediti;

VISTO il Decreto Legislativo 28 settembre 2012, n. 178, e successive modifiche ed integrazioni, afferente la riorganizzazione dell'Associazione Italiana della Croce Rossa, a norma dell'articolo 2 della legge 4 novembre 2010, n. 183;

PRESO ATTO del Verbale dell'Ufficio Elettorale Centrale dell'8/2/2013 di proclamazione del Presidente Nazionale della Croce Rossa Italiana e delle Vice Presidenti Nazionali della Croce Rossa Italiana;

PRESO ATTO dell'O.C. n. 78 dell'8 febbraio 2013 relativa all'insediamento del Presidente Nazionale della Croce Rossa Italiana e delle Vice Presidenti Nazionali della Croce Rossa Italiana;

VISTA l'Ordinanza Presidenziale n. 122 del 23 aprile 2014 di approvazione del Rendiconto generale 2013 del Comitato centrale;

CONSIDERATO che il Bilancio di previsione dell'esercizio 2013, approvato con O.P. n. 514 del 31 ottobre 2012, prevedeva l'utilizzo di quote vincolate, in applicazione di quanto previsto all'articolo 3, comma 3, del decreto legislativo n. 178/2012;

CONSIDERATO che la copertura finanziaria della spesa relativa agli arretrati contrattuali del personale militare era stata prevista mediante l'utilizzo delle quote vincolate dell'avanzo di amministrazione, e che gli importi che si eliminano dalle scritture contabili come residui passivi verranno mantenuti nella disponibilità di bilancio, come quote nuovamente vincolate nell'avanzo di amministrazione;

TENUTO CONTO che l'articolo 3, comma 3, del citato decreto legislativo n. 178/2012 e successive modifiche ed integrazioni, dispone che la possibilità per la CRI di utilizzare le quote vincolate dell'avanzo accertato di amministrazione ... è limitata alle "esigenze del Bilancio di previsione 2013 e 2014";

VISTA la relazione tecnica predisposta dal Servizio Economico-Finanziario sulla sussistenza dei residui passivi relativi agli arretrati contrattuali del personale militare a seguito della richiesta effettuata dal Servizio Trattamento Economico e Giuridico del Personale;

VISTA la relazione del Collegio dei Revisori dei Conti;

DETERMINA

- 1) di apportare alla gestione residui del Bilancio del Comitato centrale CRI per l'esercizio 2014 le variazioni in diminuzione, relative agli arretrati contrattuali del personale militare, di seguito indicate e meglio specificate nell'elenco allegato, che fa parte integrante della presente ordinanza:

RESIDUI PASSIVI**MINORI IMPEGNI PER COMPLESSIVI €. 14.353.896,16****1- TITOLO I - USCITE CORRENTI****1.1 - FUNZIONAMENTO**

ONERI PER IL PERSONALE IN ATTIVITA' DI SERVIZIO €. 13.419.959,29


1.2 - INTERVENTI DIVERSI

ONERI TRIBUTARI €. 933.936,87


TOTALE USCITE CORRENTI €. 14.353.896,16**TOTALE GENERALE USCITE €. 14.353.896,16**

- 2) di vincolare l'importo complessivo, pari ad €. 14.353.896,16, nell'avanzo di amministrazione, per le esigenze del Bilancio di previsione 2014, in applicazione di quanto previsto all'articolo 3, comma 3, del decreto legislativo n. 178/2012, e successive modifiche ed integrazioni.

Visto, si prende atto
Il Dirigente Servizio Economico Finanziario



**IL PRESIDENTE NAZIONALE
(Avv. Francesco ROCCA)**



10 SET. 2014
0247-14

ALLEGATO 5



CROCE ROSSA ITALIANA

-COMITATO CENTRALE-

ORDINANZA PRESIDENZIALE

N. 377-14 DEL 15 DIC. 2014

IL PRESIDENTE NAZIONALE

VISTO il D.P.R. 27 febbraio 2003 n. 97 che disciplina, all'articolo 40, il riaccertamento dei residui e l'inesigibilità dei crediti;

VISTO il Decreto Legislativo 28 settembre 2012, n. 178, e successive modifiche ed integrazioni, afferente la riorganizzazione dell'Associazione Italiana della Croce Rossa, a norma dell'articolo 2 della legge 4 novembre 2010, n. 183;

PRESO ATTO del Verbale dell'Ufficio Elettorale Centrale dell'8/2/2013 di proclamazione del Presidente Nazionale della Croce Rossa Italiana e delle Vice Presidenti Nazionali della Croce Rossa Italiana;

PRESO ATTO dell'O.C. n. 78 dell'8 febbraio 2013 relativa all'insediamento del Presidente Nazionale della Croce Rossa Italiana e delle Vice Presidenti Nazionali della Croce Rossa Italiana;

VISTA l'Ordinanza Presidenziale n. 122 del 23 aprile 2014 di approvazione del Rendiconto generale 2013 del Comitato centrale;

VISTA la relazione tecnica predisposta dal Servizio Economico-Finanziario a seguito delle verifiche sulla sussistenza dei residui provenienti da esercizi pregressi effettuata dai Servizi del Comitato centrale;

VISTA la relazione del Collegio dei Revisori dei Conti;

DETERMINA

di apportare alla gestione residui del bilancio del Comitato centrale CRI per l'esercizio 2014 le variazioni in diminuzione di seguito indicate e meglio specificate nell'elenco allegato, che fa parte integrante della presente ordinanza:

RESIDUI ATTIVI

MINORI ACCERTAMENTI PER COMPLESSIVI € 7.704.044,96

1- TITOLO I - ENTRATE CORRENTI

1.2 ENTRATE DERIVANTI DA TRASFERIMENTI CORRENTI

TRASFERIMENTI DA PARTE DI ALTRI ENTI DEL SETTORE PUBBLICO	€	3,00
ALTRI TRASFERIMENTI	€.	3,14

1.3 ALTRE ENTRATE

ENTRATE DERIVANTI DALLA VENDITA DI BENI E DALLA PRESTAZIONE DI SERVIZI	€.	5.019.742,92
REDDITI E PROVENTI PATRIMONIALI	€.	8,55
POSTE CORRETTIVE E COMPENSATIVE DI USCITE CORRENTI	€.	255,99
ENTRATE NON CLASSIFICABILI IN ALTRE VOCI	€.	6.455,00
TOTALE ENTRATE CORRENTI	€.	5.026.468,60

4- TITOLO IV - PARTITE DI GIRO		
4.1. - ENTRATE AVENTI NATURA DI PARTITE DI GIRO		
ENTRATE AVENTI NATURA DI PARTITE DI GIRO	€.	2.677.576,36
TOTALE ENTRATE PER PARTITE DI GIRO	€.	2.677.576,36
TOTALE GENERALE ENTRATE	€.	7.704.044,96


RESIDUI PASSIVI**MINORI IMPEGNI PER COMPLESSIVI € 13.538.552,44**

1- TITOLO I - USCITE CORRENTI		
1.1. - FUNZIONAMENTO		
USCITE PER GLI ORGANI DELL'ENTE	€.	5.765,42
ONERI PER IL PERSONALE IN ATTIVITA' DI SERVIZIO	€.	5.159.977,32
USCITE PER L'ACQUISTO DI BENI DI CONSUMO E SERVIZI	€.	536.548,73
1.2 - INTERVENTI DIVERSI		
USCITE PER PRESTAZIONI ISTITUZIONALI	€.	51.493,11
TRASFERIMENTI PASSIVI	€.	3.101.507,25
ONERI FINANZIARI	€.	4,10
ONERI TRIBUTARI	€.	14,59
POSTE CORRETTIVE E COMPENSATIVE DI ENTRATE CORRENTI	€.	74.190,31
USCITE NON CLASSIFICABILI IN ALTRE VOCI	€.	2,61
TOTALE USCITE CORRENTI	€.	8.929.503,44

2- TITOLO II - USCITE IN CONTO CAPITALE		
2.1. - INVESTIMENTI		
ACQUISIZIONE DI BENI DI USO DUREVOLE ED OPERE IMMOBILIARI	€.	6,88
ACQUISIZIONI DI IMMOBILIZZAZIONI TECNICHE	€.	1.372.732,70
INDENNITA' DI ANZIANITA' AL PERSONALE CIVILE CESATO DAL SERVIZIO	€.	558.852,11
TOTALE USCITE IN CONTO CAPITALE	€.	1.931.591,69

4- TITOLO IV - PARTITE DI GIRO		
4.1. - PARTITE DI GIRO		
PARTITE DI GIRO	€.	2.677.457,31
TOTALE USCITE PARTITE DI GIRO	€.	2.677.457,31
TOTALE GENERALE USCITE	€.	13.538.552,44

IL PRESIDENTE NAZIONALE
(Avv. Francesco ROCCA)



Visto: si prende atto
Il Dirigente Servizio Economico Finanziario



0377-14

15/10/2014

RELAZIONE SULLA GESTIONE RENDICONTO GENERALE 2014 COMITATO CENTRALE

Introduzione

A seguito di un profondo processo di riforme che hanno interessato la P.A. e quindi anche la Croce Rossa Italiana, nell'ultimo biennio 2013/2014 nell'Ente è stato avviato un percorso di risanamento che ha comportato una significativa riorganizzazione strutturale interna a norma del D.Lgs. n.178/2012 e smi e del DM Salute 16 aprile 2014.

Dal 1° gennaio 2014, l'attuale struttura organizzativa opera su un duplice piano, come ente di diritto pubblico attraverso il Comitato Centrale, i comitati regionali ed i comitati delle province autonome di Trento e Bolzano e, come associazione di diritto privato avvalendosi di circa 636 unità territoriali provinciali e locali ora Associazioni di Promozione sociale.

La struttura organizzativa

La Croce Rossa Italiana è ora articolata su due profili distinti:

Strutture di diritto pubblico

- 1 Comitato Centrale
- 19 Comitati Regionali
- 2 Comitati relativi alle province autonome di Trento e Bolzano

Strutture di diritto privato

- 101 Comitati Provinciali ora APS
- 535 Comitati locali ora APS

La struttura del Comitato Centrale, al suo interno, amministrativamente suddivisa in:

- 1 Direzione Generale;
- 3 Dipartimenti;
- Ispettorato Nazionale Corpo Militare;
- 11 Servizi del Comitato Centrale.

1. Alla Direzione Generale afferiscono i seguenti Servizi autonomi:

- a) Servizio Legale e di supporto al riordino;
- b) Servizio Affari generali e Coordinamento Direzioni Regionali

2. I Dipartimenti sono così articolati:

- a) Dipartimento Risorse Umane e ICT;
- b) Dipartimento Economico Finanziario e Patrimoniale;
- c) Dipartimento delle Attività Socio sanitarie e delle Operazioni in Emergenza e Volontariato

3. I Servizi Interni ai dipartimenti sono così articolati:

- a) Dipartimento Risorse Umane e ICT
 - i. Servizio Reclutamento organizzazione e Sviluppo Professionale;
 - ii. Servizio Trattamento Economico e giuridico del personale
- b) Dipartimento Economico Finanziario e Patrimoniale del personale.
 - i. Servizio Economico-Finanziario;
 - ii. Servizio *Procurment*, Contratti e Patrimonio;
 - iii. Servizio Gestione separata;
 - iv. Servizio Vigilanza e Ispettivo

Dall'Ispettorato nazionale del Corpo Militare dipendono i Centri di Mobilitazione

Dal Dipartimento Attività Socio Sanitarie, delle Operazioni di Emergenza e Volontariato dipendono la Direzione Sanitaria Nazionale e le 14 Direzioni Sanitarie Regionali

Con Determinazione direttoriale n.6 del 28.01.2014 è state approvate le linee di attività delle differenti strutture organizzative (micro – organizzazione) afferenti il Comitato Centrale.

La struttura organizzativa territoriale dell'Associazione è costituita dalle seguenti Direzioni Regionali:

1. Direzione regionale Valle d'Aosta e Piemonte;
2. Direzione regionale Trentino Alto Adige;
3. Direzione regionale Liguria;
4. Direzione regionale Lombardia;
5. Direzione regionale Emilia Romagna;
6. Direzione regionale Veneto e Friuli Venezia Giulia;
7. Direzione regionale Toscana;
8. Direzione regionale Umbria;
9. Direzione regionale Abruzzo e Marche;
10. Direzione regionale Lazio;
11. Direzione regionale Campania e Basilicata;
12. Direzione regionale Puglia e Molise;
13. Direzione regionale Calabria e Sicilia;
14. Direzione regionale Sardegna

In un'ottica di prosecuzione delle attività amministrative in linea con le norme secondarie ai fini della semplificazione amministrativa, la Croce Rossa Italiana ha adottato i seguenti provvedimenti:

- Linee guida gestione extraospedaliera esposizione irradiazioni o contaminazione (O.P. 2 dell'8.1.2014)
- Linee guida operatori volontari addetti al trasporto sanitario nazionale e soccorso con ambulanza (O.P. 4 del 14.1.2014)
- Piano triennale della performance 2014-2016 (O.P. 22 del 31.1.2014)
- Piano triennale per la prevenzione della corruzione (O.P. 23 del 31.1.2014)
- Programma triennale per la trasparenza e l'integrità 2014-2016 (O.P. 24 del 4.2.2014);

- Linee guida corso di I livello per "operatore sociale generico" (O.P. 29 del 4.2.2014)
- Regolamento per la modifica ed integrazione O.P. 230/13 regolamento attività servizio soccorsi speciali parte I (O.P. 43 del 11.3.2014)
- Linee guida Compagnia club 25 Italia (O.P. 167 del 3.6.2014)
- Regolamento gioco di ruolo *Youth on the run* (O.P. 168 del 3.6.2014)
- Regolamento per il funzionamento comitato unico di garanzia pari opportunità (O.P. 212 del 21.07.2014)
- Statuto tipo per Comitati locali e provinciali con personalità di diritto privato (O.P. 229 del 1.8.2014 /O.P. 249 del 10.09.2014)
- Regolamenti soccorsi speciali CRI (all.1 Regolamento NBCR/ all.2 linee guida soccorsi speciali/all.3 regolamento piste da sci/all.4 regolamento unità cinofile CRI) (O.P. 245 del 8.9.2014)

Il riordino legislativo della Croce Rossa Italiana

Si illustra il quadro normativo che ha interessato la CRI a seguito dell'avvio del processo di privatizzazione.

1. Il Decreto Legislativo n.178/2012 e smi

Come detto in introduzione, dalla fine dell'anno 2012, la Croce Rossa Italiana sta affrontando il lungo e complesso percorso di privatizzazione segnata dal D.Lgs. 178/2012 e smi. Tale privatizzazione che per ora, ha interessato esclusivamente la struttura territoriale locale e provinciale è articolata in più fasi:

- una prima fase conclusasi il 27/01/2013, in cui la CRI ha assunto centralmente e sul territorio un ordinamento democratico provvisorio con l'elezione dei Presidenti dei Comitati Territoriali, delle Vice Presidenti Nazionali e del Presidente Nazionale. Tutti con mandato fino al 31 dicembre 2015 ai sensi delle norme di modifica del D.Lgs. 178/2012 stesso;
- una seconda fase, che prevedeva al 1° gennaio 2014 la trasformazione dell'attuale Ente Pubblico in "Ente strumentale alla Croce Rossa Italiana", con funzioni di supporto tecnico-logistico dell'attività dell'Associazione, e che fosse costituita l'Associazione nazionale - privata di interesse pubblico - della Croce Rossa Italiana, con conseguente assunzione della personalità giuridica di diritto privato da parte dei Comitati Provinciali e Locali CRI;
- una terza fase, con decorrenza dal 1° gennaio 2016, in cui l'Ente avrebbe dovuto essere soppresso e posto in liquidazione.

2. Legge 30 ottobre 2013, n.125

Con la Legge 30 ottobre 2013, n. 125 la privatizzazione dei Comitati Locali e Provinciali è stata di fatto anticipata al 1° gennaio 2014, come previsto nell'iniziale testo del D.Lgs. 178/2012, ma con una modifica sostanziale: anziché essere privatizzati in un'unica Associazione privata nazionale, gli stessi hanno singolarmente acquisito la personalità giuridica di Diritto Privato, dando luogo, dunque, ad oltre 600 Associazioni di Promozione Sociale (APS).

A fine 2014, alcune rilevanti modifiche legislative da un lato hanno colmato un'importante lacuna venutasi a creare a seguito di un mero errore materiale nell'art. 1 bis del D.Lgs. n.178/2012 e dall'altro hanno concesso più tempo al complesso processo di privatizzazione dell'Ente CRI.

3. Decreto del Ministro della Difesa del 06.08.2014

Il Decreto del Ministro della Difesa del 06.08.2014 disciplina le modalità di selezione del personale del Corpo Militare CRI, determinandone i criteri per la formazione del contingente per complessivi 300 posti a norma dell'art. 5, comma 6 del D.Lgs. n. 178/2012.

4. Legge 23 dicembre 2014, n. 190

Il comma 143 dell'art. 1 della Legge 23 dicembre 2014, n. 190 "*Disposizioni per la formazione del bilancio pluriennale dello Stato (Legge di stabilità 2015)*", infatti, con l'inserimento, all'art. 1 bis, comma 1 del decreto legislativo n. 178/12, della specifica "*provinciali*" dopo le parole "*ad eccezione dei Comitati*" ha consentito di procedere alla privatizzazione dei Comitati Locali afferenti ai Comitati Provinciali CRI di Trento e Bolzano, rimasti fuori dal processo di privatizzazione.

Per completezza di informazione si precisa che, con Ordinanze presidenziali n. 17/15 del 16.01.2015 e n. 29/15 del 30.01.2015, il Presidente Nazionale ha approvato, rispettivamente, l'elenco ricognitivo e lo schema di Statuto-tipo dei Comitati Locali delle Province autonome di Trento e Bolzano che hanno assunto personalità giuridica di diritto privato.

5. Legge 27 febbraio 2015, n.11

L'art. 7, comma 2 del decreto legge 31 dicembre 2014, n. 192 "*Proroga dei termini previsti da disposizioni legislative*" (in G.U. n. 302 del 31/12/2014) successivamente convertito in Legge 27 febbraio 2015, n.11 ha rinviato di un ulteriore anno il processo di privatizzazione della Croce Rossa Italiana ente pubblico non economico. Stante la necessità di provvedere ad un riordino dell'Ente in maniera completa ed organica e considerata anche la mancanza di diversi decreti attuativi previsti dalla norma, si reso è necessario il rinvio della privatizzazione e, nel contempo, ai sensi dell'art.7, comma 2 g-bis e comma 2-bis sono state approvate nuove misure a tutela dei lavoratori militari e civili.

6. Il Decreto Ministeriale Salute 16 aprile 2014

La Legge 30 ottobre 2013, n. 125 di conversione, con modifica, del decreto legge 31 agosto 2013, n. 101 di modifica del D.Lgs. 178/2012 ha previsto, anche, l'emanazione di un "*decreto di natura non regolamentare del Ministro della salute, di concerto con i Ministri dell'economia e delle finanze e per la pubblica amministrazione e la semplificazione nonché, per quanto di competenza, con il*

Ministro della difesa, [con cui] sono disciplinate le modalità organizzative e funzionali dell'Associazione anche con riferimento alla sua base associativa privatizzata".

In particolare il Decreto Ministeriale Salute ha disciplinato:

- l'approvazione dello Statuto-tipo dei Comitati Locali e Provinciali da parte del Presidente Nazionale
- l'adeguamento dei regolamenti interni
- la gestione finanziaria e di cassa
- la gestione del patrimonio immobiliare
- la gestione del patrimonio mobiliare
- le risorse umane (personale a tempo indeterminato, personale a tempo determinato, diritto di opzione).

Dal 1° gennaio 2016, la CRI, quale ente pubblico non economico, si trasformerà in "Ente Strumentale alla Croce Rossa Italiana" e le singole Associazioni di Promozione Sociale, unitamente al Comitato Centrale e ai Comitati Regionali nonché ai Comitati Provinciali di Trento e Bolzano – anch'essi privatizzati - daranno vita ad un'unica Associazione di Diritto Privato (di cui all'art.1 del D.Lgs. n. 178/2012 e successive modifiche).

Dal 1° gennaio 2018, l'Ente Strumentale verrà soppresso e posto in liquidazione e tutte le attuali funzioni esercitate dalla CRI pubblica verranno trasferite all'Associazione di diritto privato.

Attività' di gestione straordinaria in applicazione del D.Lgs. 178/2012 e smi
--

Il Direttore Generale, considerato che la riorganizzazione della Croce Rossa Italiana prevede diversi adempimenti particolarmente complessi ricadenti sulle strutture organizzative e gestionali del Comitato Centrale, con Determinazione Direttoriale n. 32/14 del 23 maggio 2014, ha costituito una Cabina di regia per l'organica attuazione di quanto disposto dal D.Lgs. n.178/2012, e successive modifiche, in ordine alla riorganizzazione dell'Associazione nei termini previsti dal decreto stesso.

1. ORGANIZZAZIONE E RISORSE UMANE

a) Provvedimenti di riorganizzazione e ricollocazione del personale

Nel 2014 la problematica più rilevante che ha impegnato l'Amministrazione concerne la riorganizzazione e ricollocazione del personale della Croce Rossa italiana e quindi l'adozione di provvedimenti appropriati alle previsioni del D.Lgs. 178/12 e sm.i. .

Stante l'intervenuta privatizzazione dei comitati provinciali e locali al 1° gennaio 2014, nelle more della predisposizione dell'apposito decreto, sono state fornite le prime indicazioni operative, anche in riferimento alla gestione del personale (Disposizioni successivamente confermate dal D.M. 16.4.2014).

Secondo tali indicazioni il personale civile a tempo indeterminato e determinato della CRI destinatario delle procedure di mobilità, è stato, previo espresso consenso, utilizzato

temporaneamente dalle Associazioni di Promozione Sociale attraverso la stipula di appositi protocolli di intesa, ai sensi dell'art. 23 bis, comma 7 del D.Lgs. n.165/2001.

In considerazione del fatto che l'impiego dei dipendenti CRI presso i comitati provinciali e locali produceva una modifica della gestione del loro rapporto di lavoro sono state fornite indicazioni ai Direttori delle Direzioni Regionali CRI per la comunicazione obbligatoria da effettuare presso i Centri per l'impiego (indicazione poi superata dalla previsione dell'articolo 11 comma 2 del D.M.del 16.4.2014).Al fine di supportare le strutture regionali nell'elaborazione degli atti propedeutici all'assegnazione temporanea del personale uno schema di protocollo d'intesa quale proposta, da strutturare e integrare con le specifiche esigenze, nel rispetto della più generale normativa.

Successivamente, le prime indicazioni date dal vertice sono state confermate dal Decreto interministeriale 16 aprile 2014, di cui all'art. 1 bis, comma 3 del D.Lgs. n.178/2012, che ha previsto agli articoli 8 (Personale a tempo indeterminato) e 9 (Personale a tempo determinato) dello stesso, la possibilità di impiego, ai sensi dell'art. 23-bis, comma 7, del D.Lgs. n.165/2001 e s.m.i, del personale CRI presso i Comitati locali e provinciali privatizzati.

In una prima fase in assenza di indicazioni ministeriali, si è proceduto a diramare circolari per consentire l'esercizio del diritto di opzione come da previsione normativa, a seguito delle indicazioni fornite dalla Funzione Pubblica, successivamente si è provveduto ad emanare la circolare n. 14 del 04/08/2014 con la quale si è comunicata la sospensione delle procedure conseguenti l'intervenuto l'esercizio del diritto di opzione.

Per tutto l'anno 2014 l'Amministrazione è stata costretta ad affrontare anche la complessa tematica relativa al vasto contenzioso connesso alla richiesta di stabilizzazione da parte di dipendenti assunti a tempo determinato (problematica collegata all'applicazione all'epoca delle previsioni della legge n. 296/2006.

Il processo di stabilizzazione avviato, in esecuzione di provvedimenti giurisdizionali ha quindi prodotto un incremento del personale civile di ruolo e una conseguente diminuzione del personale civile assunto a tempo determinato.

Inoltre, si è verificata una diminuzione molto consistente delle unità di personale a tempo determinato per effetto delle assunzioni del personale da parte delle APS.

E' stata fatta, su richiesta delle OO.SS. e della F.P. una prima ipotesi di "simulazione" di fabbisogno provvisorio del personale per l'anno 2015 formalizzata alla Funzione Pubblica dalla quale è emerso un potenziale esubero di quasi mille persone.

A seguito dell'indicazione del Dipartimento della Funzione Pubblica che riterrebbe applicabili in primo luogo le previsioni del D. Lgs. n.178 del 2012 e s.m.i, quale norma speciale, e non il dettato del D.Lgs. n.165/2001 ne discende che non sia possibile applicare al personale CRI le disposizioni vigenti sugli strumenti utilizzabili per quanto riguarda le modalità e la tempistica dei percorsi gestionali di revisione dell'organizzazione, dichiarazioni di eccedenza/esubero previsti per le pubbliche amministrazioni.

Tra le questioni più significative che hanno contrassegnato quest'ultimo biennio si segnala l'impatto del contenzioso lavoro civile e militare che ha impegnato questa Amministrazione in termini numerici e finanziari davvero rilevanti. Sono state completate circa 345 procedure di stabilizzazione conclusesi con la stipula del contratto individuale di lavoro a tempo indeterminato.

b) Situazione personale in servizio al 31.12.2014

CROCE ROSSA ITALIANA
SITUAZIONE ORGANICA AL 31.12.2014

POSIZIONI	Personale civile				Personale militare			Totale personale in servizio
	Dotazione organica O.C. 1959/2	Posti coperti al 31.12.2014	Vacanze organiche al 31.12.2014	Tempo determinato	Militari in servizio continuativo	Militari in servizio temporaneo	Totale	
Ruolo dirigenziale								
Direttore Generale	1	1	0					
Dirigente I ^a Fascia	3	3	0					
Dirigente II ^a Fascia	25	(*) 17	7					
Sub totale Ruolo dirigenziale	29	21	7					
Area Medica e personale Professionista								
Medici II ^a fascia	15	14	1					
Medici I ^a fascia	59	52	7	5				
Professionisti dipendenti II ^o livello	8	6	2					
Professionisti dipendenti I ^o livello	21	9	12					
Professionisti dipendenti livello base				1				
Sub totale Area Medica e personale Professionista	103	81	22	6				
Comparto								
Profilo Amministrativo - contabile								
Posizione C5 : Esperto amministrativo contabile	62	10	52					
Posizione C4 : Esperto amministrativo contabile	74	26	48					
Posizione C3 : Funzionario amministrativo contabile	91	40	51					
Posizione C2 : Collaboratore amministrativo contabile	79	4	75					
Posizione C1 : Collaboratore amministrativo contabile	168	112	46	1				
Posizione B3 : Assistente amministrativo contabile	187	112	75					
Posizione B2 : Assistente amministrativo contabile	140	125	15					
Posizione B1 : Operatore di amministrazione	83	61	2	14				
Posizione A3 : Coadiutore amministrativo contabile	3		3					
Posizione A2 : Coadiutore amministrativo contabile	12	11		18				
Profilo Informatico								
Posizione C5 : Esperto informatico	3		3					
Posizione C4 : Esperto informatico	4	1	3					
Posizione C3 : Funzionario informatico	7	3	4					
Posizione C2 : Collaboratore informatico	4		4					
Posizione C1 : Collaboratore informatico	8	5	3					
Posizione B3 : Assistente informatico	3		3					
Posizione B2 : Assistente informatico	3		3					
Posizione B1 : Operatore informatico	5	1	4					
Profilo Tecnico								
Posizione C5 : Esperto tecnico	4		4					
Posizione C4 : Esperto tecnico	13	7	6					
Posizione C3 : Funzionario tecnico	14	7	7					
Posizione C2 : Collaboratore tecnico	12	2	10					
Posizione C1 : Collaboratore tecnico	65	40	25	3				
Posizione B3 : Assistente tecnico	82	36	26					
Posizione B2 : Assistente tecnico	119	55	34					
Posizione B1 : Operatore specializzato tecnico	340	288	42	39				
Posizione A3 : Operatore qualificato tecnico	2		2					
Posizione A2 : Operatore qualificato tecnico	81	276	-195	276				
Profilo Socio Sanitario								
Posizione C5 : Esperto socio sanitario	12		12					
Posizione C4 : Esperto socio sanitario	22	8	14					
Posizione C3 : Funzionario socio sanitario	66	45	23					
Posizione C2 : Collaboratore socio sanitario	8		8					
Posizione C1 : Collaboratore socio sanitario	18	16	2	23				
Posizione B2 : Assistente socio sanitario				3				
Sub totale Comparto	1746	1.331	415	377				
Totale Generale	1.878	1.433	445	383	799	173	972	2.788

(*) posti indisponibili per incarichi di Dirigente di I^a Fascia

civili di ruolo (1.433); civili tempo determinato (383); militari servizio continuativo (799); militari servizio temporaneo (173).

2. ASPETTI ECONOMICI-FINANZIARI E PATRIMONIALI

a) Anticipazione di liquidità alla Croce Rossa Italiana DL 69/2013

Per far fronte a debiti pregressi provenienti dalle gestioni precedenti la C.R.I. ha sensibilizzato Governo e Parlamento rispetto alle esigenze di liquidità. Il Governo ed il Parlamento hanno recepito l'esigenza di CRI con l'approvazione dell'art. 49 *quater* del D.L. 69/2013 concedendo una *anticipazione di liquidità di 150 milioni di Euro.*

A seguito dei lavori del tavolo tecnico attivo presso il Dipartimento della Ragioneria Generale dello Stato-MEF, è stata certificata solo la somma di € 48.843.373,72.

In data 8.04.2014 è stato stipulato il contratto di prestito tra C.R.I. e Ministero dell'Economia e delle Finanze – Dipartimento del Tesoro, che definisce le modalità di erogazione e prevede la restituzione delle somme comprensive di interessi in un periodo non superiore a trenta anni.

b) Patrimonio

1) Quadro normativo

L'art.4, comma 1, lett a) del decreto di riordino della CRI prevede l'elaborazione di un piano di vendita e valorizzazione degli immobili, di aggiornamenti per recuperare risorse destinate a ripianare debiti accumulati anche a carico dei Comitati e per le esigenze di bilancio di previsione a decorrere dell'anno 2013.

Il Legislatore essendo consapevole della situazione debitoria ereditata dall'attuale gestione e per motivi di finanza pubblica, valutato di non dare un contributo straordinario a CRI, per onorare i propri debiti ha consentito alla Croce Rossa la vendita del proprio patrimonio immobiliare in deroga alla "*golden rule*", in particolare ai sensi dell'art.4, comma 1, lett.c) del D.Lgs. n.178/12 e s.m.i. si prevede che la CRI possa dismettere gli immobili che non provengono da negozi giuridici modali e che non siano necessari al perseguimento dei fini statutari e allo svolgimento dei compiti istituzionali e di interesse pubblico dell'Associazione "*nella fase transitoria e in deroga alla normativa vigente in materia economico-finanziaria e di contabilità degli enti pubblici non economici, nei limiti del debito accertato anche a carico dei bilanci dei singoli comitati e con riferimento ai conti consuntivi consolidati e alle esigenze di bilancio di previsione*".

Tutto questo processo è monitorato e controllato oltre che da tutti gli organismi vigilanti anche da uno **specifico Comitato per la predisposizione degli atti di gestione del Patrimonio CRI** i cui componenti sono stati nominati dal Ministro della Salute con decreto del 13 marzo 2013, nel quale sono presenti, tra l'altro, un componente del Ministero della Difesa, un componente del Ministero dell'Economia e Finanze e un componente del Ministero della Salute secondo quanto previsto dall'art. 4, comma 1 del D.Lgs. n.178/12 e s.mi.

La relazione sull'ipotesi di valorizzazione di alcuni immobili CRI è stata presentata al Comitato per la predisposizione degli atti di gestione del patrimonio della CRI già nel novembre 2013.

Inoltre, nel mese di agosto 2014 è stata presentata una prima stima sulla massa attiva e passiva al predetto Comitato.

Nell'esercizio 2014 la situazione del patrimonio immobiliare (stato di consistenza patrimoniale e l'inventario dei beni immobili di proprietà o comunque in uso della CRI) è stata definita e certificata con O.P. n. 316-14 del 5 novembre 2014 e, con verbale n. 6 del 09.09.2014, il comitato per la predisposizione degli atti di gestione del Patrimonio ha preso atto dell'attività ricognitoria alla data del 31.07.2014.

1.a) Direttive

Con circolare prot. N. 0055023 del 07/08/2014 la C.R.I. ha emanato ai Direttori Regionali ed ai Presidenti delle APS disposizioni d'ordine attuativo, supplementari alla direttiva del Presidente Nazionale del 18/12/2013, relativamente al patrimonio immobiliare e mobiliare, alla luce del D.M. 16/04/2014.

In particolare, ribadendo l'unicità del patrimonio immobiliare e dei beni mobili della CRI, sono state date disposizioni in ordine alle previsioni di cui all'art. 6 comma 2 del D.M. 16.04.2014, allegando lo schema di contratto di comodato d'uso dei beni mobili e immobili di proprietà della CRI, con previsione dell'utilizzo dei beni mobili, gli obblighi di custodia, il divieto di concessione a terzi del godimento del bene, disciplinando inoltre le condizioni di utilizzo e di custodia dei beni immobili.

Allo stesso tempo, al fine dell'aggiornamento dell'Anagrafe del Patrimonio immobiliare, è stata richiesta la segnalazione di qualunque innovazione o modifica intervenute in qualsiasi forma giuridica (acquisto, donazione, lascito, nuove edificazioni, ecc.). Nella medesima circolare vengono date, inoltre, disposizioni sulle locazioni attive e passive, i comodati d'uso, contratti di mutuo e leasing, sui lasciti testamentari e le donazioni dei beni mobili e immobili, ecc.

Si è proceduto alla verifica degli ambiti di pertinenza e dei dati catastali. Sono state rielaborate le piantine e controllati i documenti della valutazione dei rischi degli immobili; i contratti di concessione d'uso dei beni mobili e immobili di proprietà della CRI sono stati trasmessi ai Direttori regionali per la stipula da parte dei Comitati locali e provinciali.

1.b) Alienazione Immobili

Le alienazioni avvengono nei termini di legge assicurando massima trasparenza.

Nel corso dell'anno sono state bandite n. 3 aste pubbliche per l'alienazione, rispettivamente, di n. 8, n. 19 e n. 18 immobili. La prima asta, del gennaio 2014, è andata completamente deserta. Nella seconda asta, del maggio 2014, è stato aggiudicato un solo lotto, così come nell'asta bandita telematicamente nel mese di dicembre (la terza).

Nel corso dell'anno 2014 risulta l'introito di una somma pari a 2.526.940,00 euro.

E' evidente che nonostante la C.R.I. ponga in essere ogni utile iniziativa tesa all'alienazione degli immobili non necessari per le proprie attività al fine di ridurre la propria situazione debitoria e per

le finalità di cui all'art. 4, comma 1 lett.a) del D.Lgs. n.178/12, non si riscontra una appetibilità degli stessi da parte del mercato, anche per l'attuale situazione di stagnazione del mercato immobiliare e probabilmente per le condizioni economiche generali.

Nel contempo, è stata sottoscritta una convenzione triennale gratuita con il Consiglio Nazionale del Notariato per la vendita tramite "aste pubbliche informatiche" (sistema telematico RAN – Rete Aste Notarili) al fine di garantire la massima trasparenza delle suddette alienazioni.

1.c) Consistenza del patrimonio immobiliare

Si riportano di seguito i dati salienti relativi al Patrimonio immobiliare della Croce Rossa Italiana al 31 dicembre 2014:

TERRENI 2014	
Descrizione	n.
Terreni agricoli	244
Terreni diversi dall'uso agricolo	41
Terreni agricoli in comproprietà	115
Terreni concessi con diritto di superficie	26
TOTALE	426
<i>di cui locati</i>	41

FABBRICATI 2014	
Descrizione	n.
Fabbricati	947
Fabbricati in comproprietà	93
TOTALE	1040
<i>di cui locati</i>	191
<i>di cui in nuda proprietà</i>	14

c) Tesoreria unica

Nel 2013 il funzionamento del sistema di Tesoreria unica tab.B (ex Legge 29.10.1984, n.720) è stato introdotto a regime in tutti i comitati regionali e provinciali. L'introduzione del

predetto sistema ha prodotto un effetto positivo per la cassa con una notevole riduzione del *deficit* di cassa dell'Ente. Nel 2014 a seguito dell'entrata in vigore dell'art. 1 *bis* con la privatizzazione dei comitati provinciali e locali, "la C.R.I. parte privatistica" è uscita dal sistema di tesoreria tab.B) non essendo più destinataria della normativa vigente per la P.A. avvalendosi del parere espresso dal Ministero dell'Economia e delle Finanze prot.104080 del 16.12.2013. E' di tutta evidenza che questo ha comportato un impatto negativo sulla cassa.

Per la gestione dell'attività liquidatoria, il Dipartimento Economico finanziario ha provveduto all'apertura di un conto corrente bancario dedicato alla gestione separata nell'ambito della Tesoreria unica istituita presso BNL dalla CRI.

3. ATTIVITÀ ORDINARIE INERENTI LA MISSION DELLA CROCE ROSSA ITALIANA

1. Le attività ausiliarie delle Forze Armate

I Corpi della Croce Rossa Italiana Ausiliari delle Forze Armate sono il Corpo Militare ed il Corpo delle Infermiere Volontarie.

La loro storia corre a fianco della storia d'Italia: sempre in prima linea, intervengono nelle situazioni nazionali ed internazionali sia in tempo di guerra che in tempo di pace. Dipendono direttamente dal Presidente Nazionale della Croce Rossa Italiana e sono sottoposti alla vigilanza del Ministero della Difesa.

2. CORPO MILITARE DELLA CROCE ROSSA ITALIANA

Il Corpo Militare è composto da personale in servizio e da personale in congedo, arruolato su base volontaria ed altamente specializzato: medici, psicologi, chimici – farmacisti, commissari, contabili, infermieri e soccorritori. In relazione ai compiti fondamentali attribuiti dalla normativa vigente, il Corpo Militare della Croce Rossa Italiana, ausiliario delle Forze Armate, svolge le seguenti attività addestrative ed operative:

- a. gestione ordinaria delle risorse umane (253 militari in servizio continuativo per i servizi ausiliari alle Forze Armate, circa 17.000 militari in congedo iscritti nei vari ruoli), delle risorse finanziarie, delle infrastrutture in uso, dei materiali e degli automezzi in dotazione (295 tra veicoli e rimorchi di vario tipo);
- b. ammodernamento delle dotazioni campali e degli automezzi, attraverso attività di ricerca, di sperimentazione e di acquisizione di beni;
- c. formazione e addestramento del personale militare CRI;
- d. attività di mantenimento della capacità operativa del Corpo Militare CRI per l'impiego delle proprie risorse, in termini di formazioni organiche e di assetti minori, per fronteggiare situazioni di emergenza;
- e. formazione a favore del personale delle Forze Armate o di altri Corpi Armati dello Stato, in ambito sanitario e di Diritto Internazionale Umanitario;
- f. concorsi alle Forze Armate in Italia e all'estero, mediante la fornitura di assetti sanitari e di difesa NBCR vari;

g. attività operative a favore dell'Associazione CRI.

Nell'anno 2014 sono stati impiegati complessivamente **14.189** militari della CRI con la seguente ripartizione nelle varie attività:

Tabella 1: personale militare CRI impiegato nel 2014

		personale militare CRI impiegato	Proporzioni percentuali	
Attività di formazione e addestramento	Corsi vari livelli per personale militare CRI	3.189	22	53,35824
	Convegni e Seminari personale militare CRI	490	3	
	Addestramento	2.808	20	
	Corsi a favore enti militari	719	5	
	Corsi a favore altri enti	365	3	
Attività operative	Impieghi operativi e concorsi per FFAA	3.550	25	30,25583
	Impieghi operativi in ambito CRI	520	4	
	Concorsi per altri enti	223	2	
Altre attività	Gestione delle risorse	657	5	16,38593
	Impieghi non operativi in ambito CRI (esclusi gli impieghi in qualità di volontari civili, non censiti)	1.033	7	
	Attività di rappresentanza e promozionale	635	4	
Totale		14.189	100	100

Grafico 1: comparazione del numero complessivo di militari CRI impiegati nel periodo 2005-2013

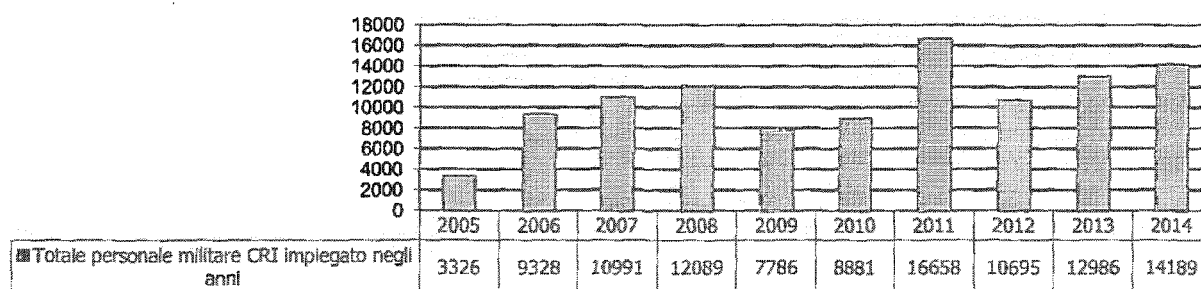


Tabella 2: attività svolte nel 2014, escluse le attività ordinarie di gestione delle risorse del Corpo Militare CRI, quali: gestione del personale, delle risorse finanziarie, mantenimento delle infrastrutture, dei materiali e degli automezzi, acquisizione di materiali e mezzi.

		numero attività svolte	valori percentuali	
Attività di formazione e addestramento	Corsi vari livelli per personale militare CRI	174	9	29,7861
	Convegni e Seminari personale militare CRI	22	1	
	Addestramento	187	10	
	Corsi a favore enti militari	163	9	
	Corsi a favore altri enti	11	1	
Attività operative	Impieghi operativi e concorsi per FFAA	1.105	59	60,64171
	Impieghi operativi in ambito CRI	10	1	
	Concorsi per altri enti	19	1	
Altre attività	Impieghi non operativi in ambito CRI	47	3	9,572193
	Attività di rappresentanza e promozionale	132	7	
Totale		1.870	100	100

Dall'analisi dei dati si riscontra che circa il 70% delle attività svolte nel 2014 sono state destinate a favore di enti militari, il 20% circa sono state svolte per la formazione e l'addestramento del

personale militare CRI, il 10% per attività varie e promozionali, l'1% per le attività operative in ambito CRI.

Concorsi a favore di enti militari

Nel corso degli anni i concorsi a favore di enti militari hanno registrato, per diversi fattori, un incremento costante e nell'anno 2014 sono stati assicurati complessivamente **1.104 concorsi a titolo gratuito** e un **concorso con copertura delle spese a carico di contributi straordinari** (missione ISAF), con il conseguente impiego di **3.189 militari CRI**, comprendendo:

1. il concorso fuori area nell'ambito della missione ISAF, sia per l'Aeromedical Staging Unit (negli E.A.U.) che per i vari assetti sanitari forniti in Afghanistan (per l'Aeromedical Evacuation Team e per il controllo della filiera dell'acqua), con impiego di **44 militari CRI**, tra medici e infermieri, con una presenza giornaliera di 3 medici e 4 infermieri per tutto l'arco dell'anno (2.808 giorni di presenze complessive);
2. il concorso alla Marina Militare nell'ambito dell'Operazione "Mare Nostrum", dal mese di giugno 2014, con l'impiego di 175 militari CRI (3.268 giorni di impiego complessivi) tra medici, infermieri e tecnici per la difesa NBCR, i quali hanno assicurato la presenza di personale sanitario sulle varie unità navali impiegate (con turnazioni medie di 20 giorni) e assetti per il bio-contenimento su unità navale e presso la base Maristaeli di Catania;
3. i supporti al Policlinico militare Celio, con un impiego di 202 militari CRI tra medici ed infermieri;
4. il supporto all'infermeria del Raggruppamento Autonomo del Ministero della Difesa, con l'impiego di 44 cardiologi;
5. i 1.100 concorsi vari in Patria alle varie Forze Armate, prevalentemente all'Esercito, per assicurare il regolare svolgimento delle attività operative, addestrative e per l'effettuazione di visite sanitarie specialistiche.

Grafico 2: richieste di concorsi vari da parte delle Forze Armate nel periodo 2003-2014

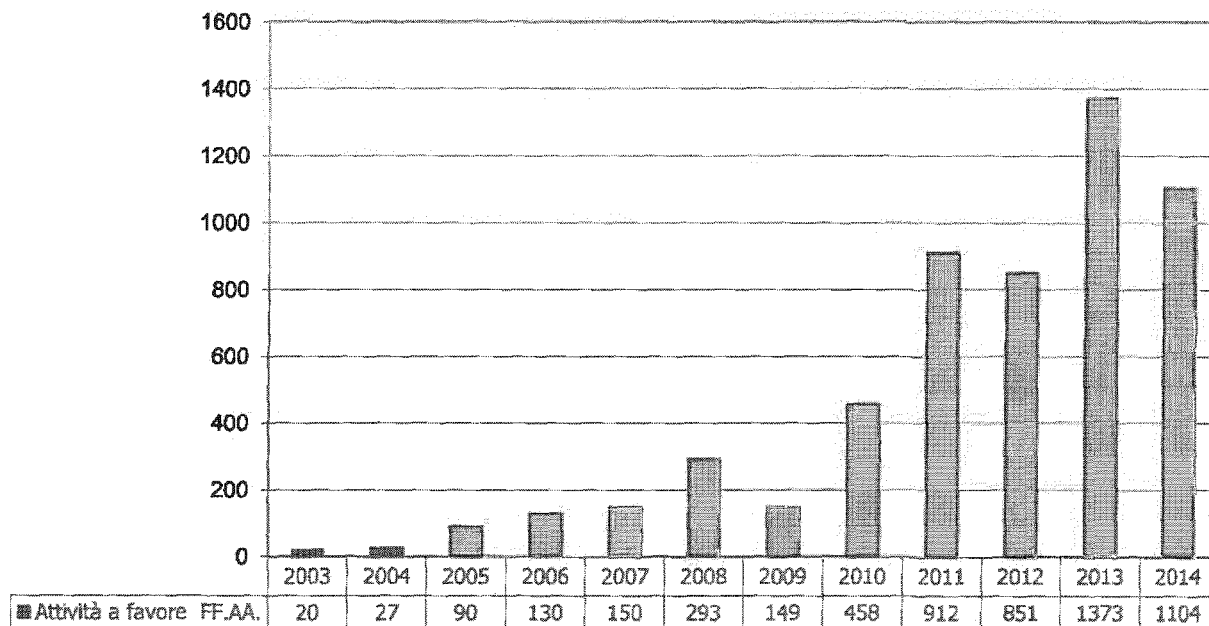


Grafico 3: militari CRI impiegati per le attività varie di supporto a enti militari nel periodo 2007-2014

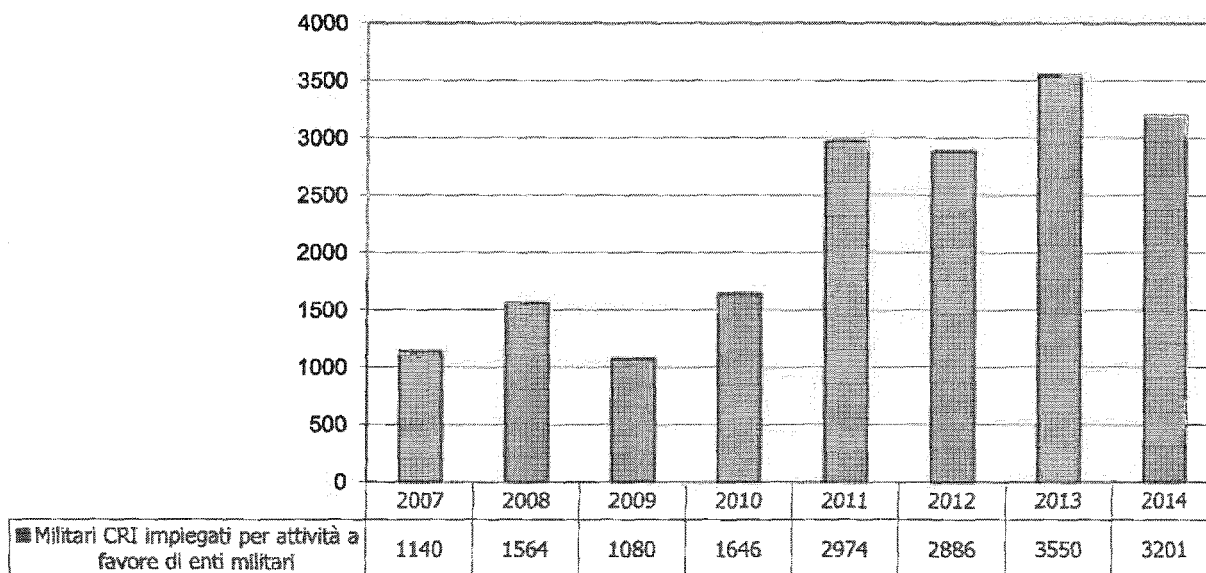


Tabella 3: ripartizione dei concorsi assicurati in Patria ai vari enti militari nel 2014

		Concorsi assicurati	Proporzioni percentuali
Enti militari	Esercito	845	77
	Marina	14	1
	Aeronautica	58	5
	Carabinieri	135	12
	Interforze	50	5
	Guardia di Finanza	1	0
Totale		1.103	100

Tabella 4: personale impiegato nelle varie attività e giorni di impiego, con relativi valori percentuali

		Personale impiegato	%	Giorni impiego	%
Attività	Operazione ISAF	44	1	1.270	13
	Operazione Mare Nostrum	175	5	3.268	34
	Concorso al Policlinico Celio	198	6	320	3
	Visite mediche specialistiche	120	3	135	1
	Assistenza per disinnescamento ordigni bellici	340	10	355	4
	Attività di poligono, prove di efficienza fisica, e attività varie	2.673	75	4.200	44
Totale		3.550	100	9.548	100

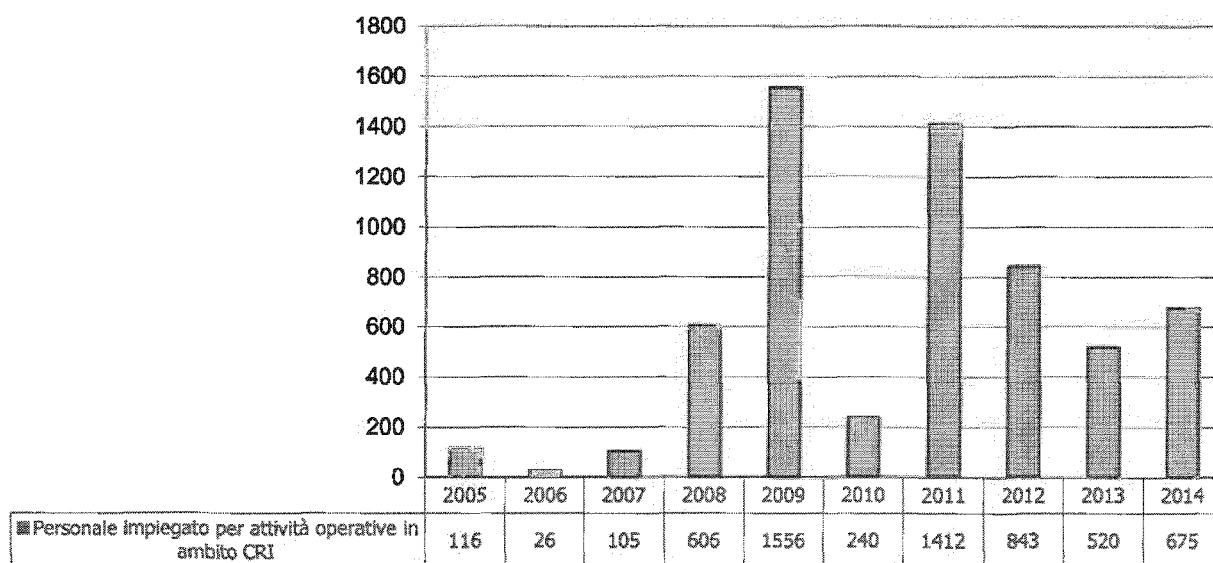
Attività operative e di supporto a favore dell'Associazione CRI

In tale categoria vengono raggruppate le sole attività operative fornite a favore dell'Associazione con impiego di personale militare richiamato in servizio temporaneo per il completamento di assetti o di unità organiche attivate su richiesta della Sala Operativa Nazionale o delle varie sale operative regionali della C.R.I..

Non sono considerati, pertanto, tutti gli impieghi degli iscritti nei ruoli del Corpo Militare a titolo di volontariato puro, senza il ricorso al richiamo in servizio temporaneo.

Nel 2014 per le attività operative in ambito C.R.I. sono stati richiamati in servizio temporaneo 675 militari CRI. Sul dato complessivo hanno inciso prevalentemente le emergenze meteo che hanno interessato diverse regioni del Paese ed in particolare la Liguria.

Grafico 4: numero di partecipanti per le varie attività di supporto all'Associazione CRI nel periodo 2007-2014



Note

- nel 2009 il Corpo Militare ha espresso un maggior contributo in ambito civile a seguito del terremoto che ha colpito L'Aquila e provincia.

Attività formative e addestrative a favore del personale del Corpo Militare

Al fine di assicurare un adeguato livello di preparazione del personale e l'efficienza operativa delle varie unità campali, il Corpo Militare CRI elabora, con cadenza biennale, una propria direttiva per la formazione e l'addestramento del proprio personale militare che tiene conto delle indicazioni del Ministero della Difesa, emanate periodicamente per definire gli obiettivi formativi per gli appartenenti alle Forze Armate e degli stanziamenti di bilancio ad essi dedicati, con conseguente calendarizzazione di una serie di eventi che comprendono:

- la formazione di base, che consente agli arruolati di acquisire il "tratto militare" e la conoscenza dell'organizzazione e delle norme che regolamentano la Croce Rossa Italiana e le Forze Armate;

- la formazione avanzata in materia sanitaria, amministrativa, legale, logistica ed operativa;
- i corsi per gli adempimenti alle varie disposizioni di legge in materia di prevenzione degli infortuni;
- i corsi individuati per assicurare le capacità operative del Corpo Militare;
- gli eventi accreditati presso il Ministro della Salute ai fini dell' Educazione Continua in Medicina;
- le attività addestrative per il mantenimento delle abilitazioni acquisite per la conduzione di varie tipologie di veicoli (tattici pesanti, sanitari in ambiente tattico, movimento terra, carrelli elevatori, ecc);
- ✳ i programmi di istruzione e di addestramento per la prontezza operativa dei vari Nuclei Sanitari;
- ✳ seminari e convegni sanitari;
- la formazione linguistica ed informatica.

I corsi sono raggruppati in quattro diversi livelli di formazione:

- corsi di primo livello, basico;
- corsi di secondo livello, specialistico;
- corsi di terzo livello, per istruttori/insegnanti;
- corsi di quarto livello, superiore e dirigenziale.

Complessivamente, nel 2014, sono stati organizzati a livello centrale e periferico **174 corsi**, **22 tra seminari e convegni**, ai quali hanno partecipato rispettivamente **2.737 e 469 militari C.R.I.**

Tabella 5: eventi formativi attivati nel 2014 e partecipanti

		Numero attività	%	Numero discenti	%
Attività	Corsi di primo livello, basico	69	35	1584	49
	Corsi di secondo livello, specialistico	97	49	1076	34
	Corsi di terzo livello, per istruttori/insegnanti	5	3	70	2
	Corsi di quarto livello, superiore e dirigenziale	3	2	7	0
	Convegni e seminari	22	11	469	15
		196	100	3.206	100

Grafico 5: numero di partecipanti alle attività formative e alle attività addestrative nel periodo 2003-2014

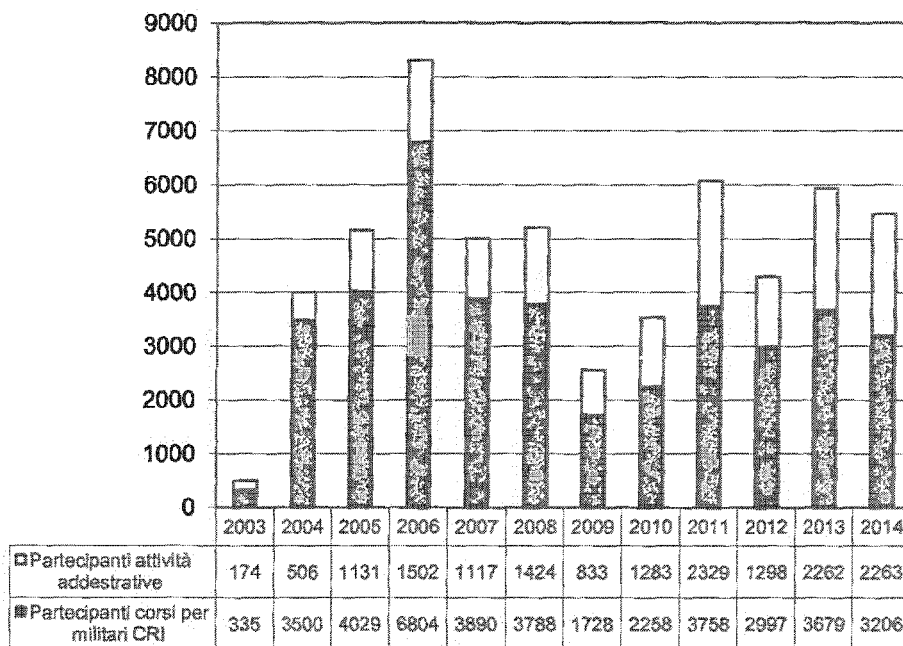


Grafico 6: numero di corsi e attività addestrative nel periodo 2003-2014 a favore del personale militare CRI

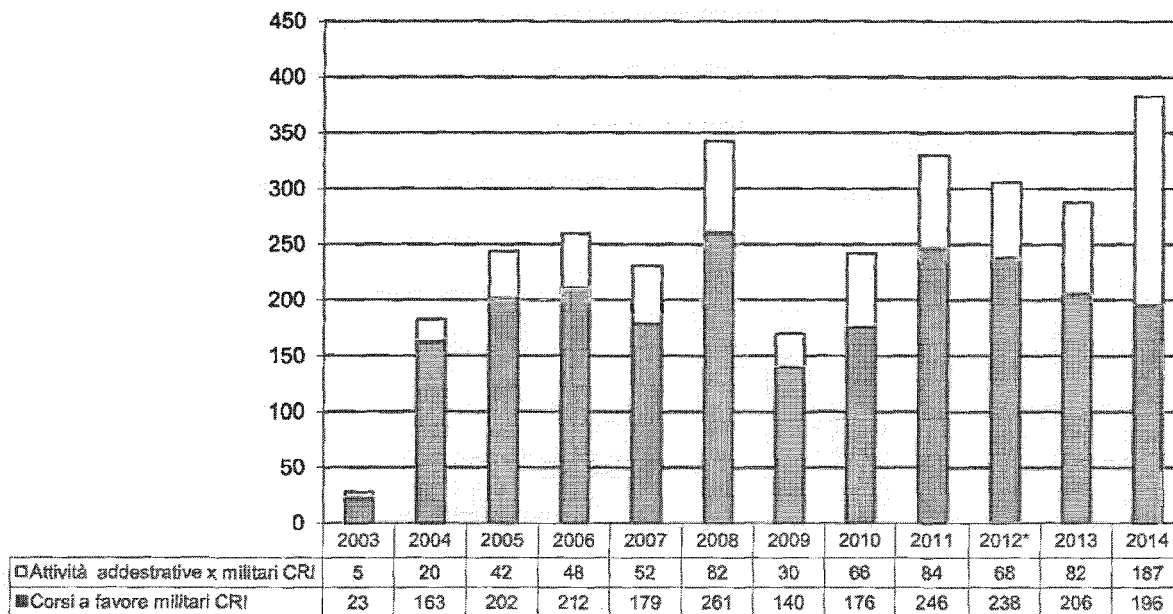
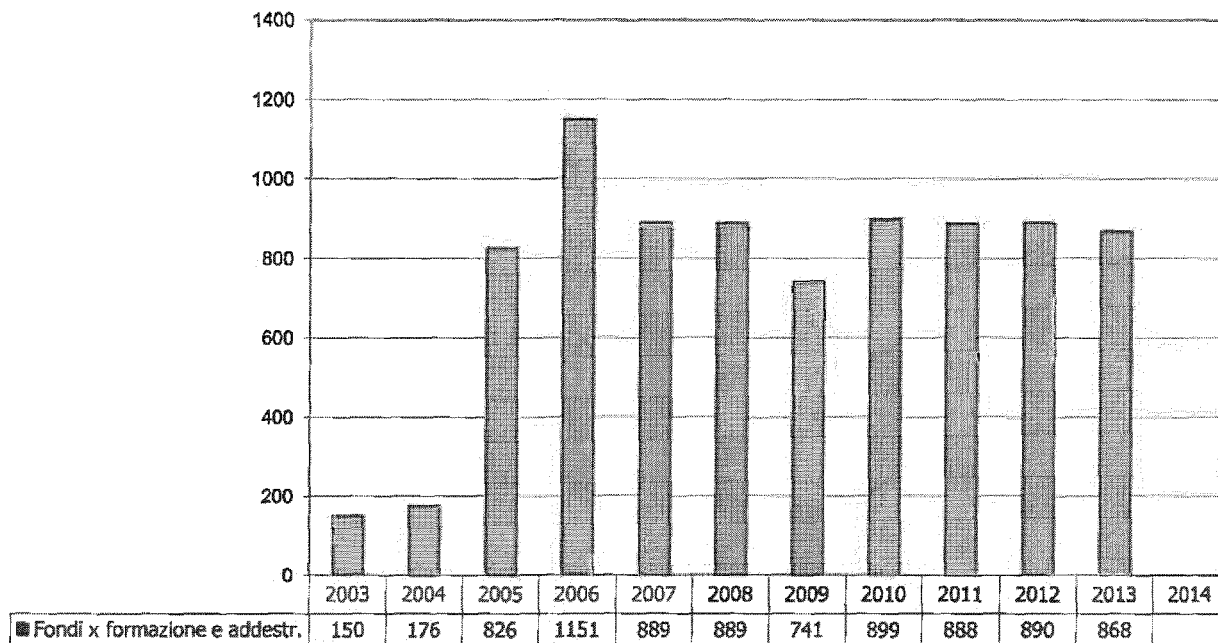


Grafico 7: fondi destinati nel periodo 2003-2014 alle attività addestrative e formative

(valori espressi in migliaia di euro)

Attività formative e addestrative a favore di enti militari

Significativo anche il numero di corsi, prevalentemente a domicilio, attivati su richiesta di vari enti militari (in totale **167 corsi**), che hanno consentito la formazione complessiva di **4.243** militari appartenenti alle varie Forze Armate e alla Guardia di Finanza.

Dai grafici 11 e 12 è possibile riscontrare che dal 2011, il Corpo Militare CRI ha attuato una riduzione del numero medio di discenti per corso al fine di aumentare il livello qualitativo dei corsi stessi.

Tabella 6: corsi attivati a favore delle varie Forze Armate e Guardia di Finanza e militari formati

Attività		Corsi attivati	%	Militari formati	%
		Esercito	107	64	2856
	Marina	15	9	469	11
	Aeronautica	23	14	549	13

	Carabinieri	5	3	38	1
	Interforze	13	8	236	6
	Guardia di Finanza	4	2	95	2
	Totale	167	100	4.243	100

Grafico 8: numero di corsi attivati nel periodo 2007-2014 a favore delle Forze Armate e Guardia di Finanza

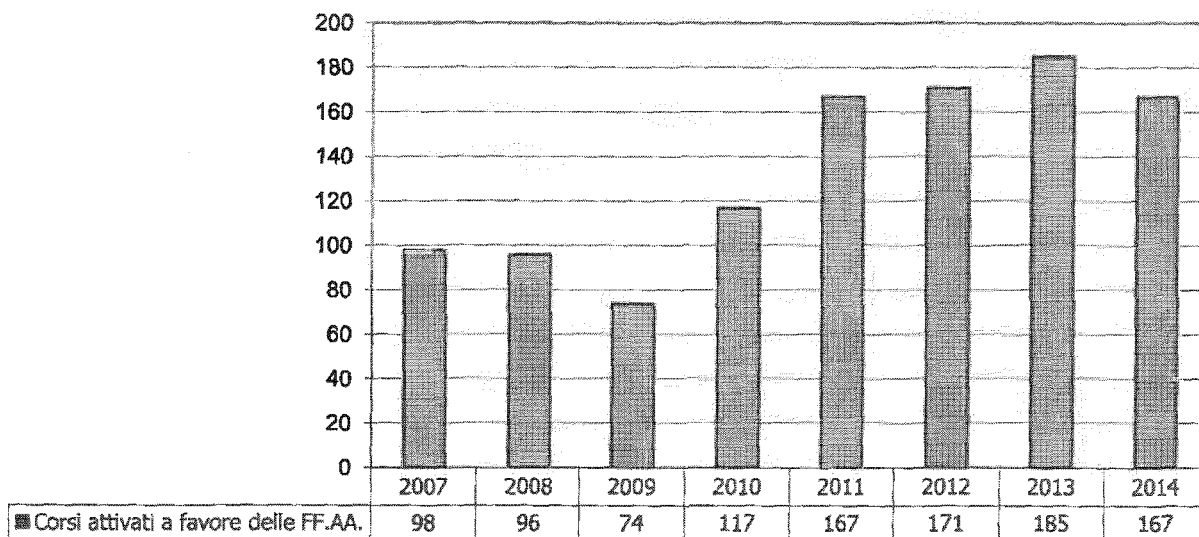
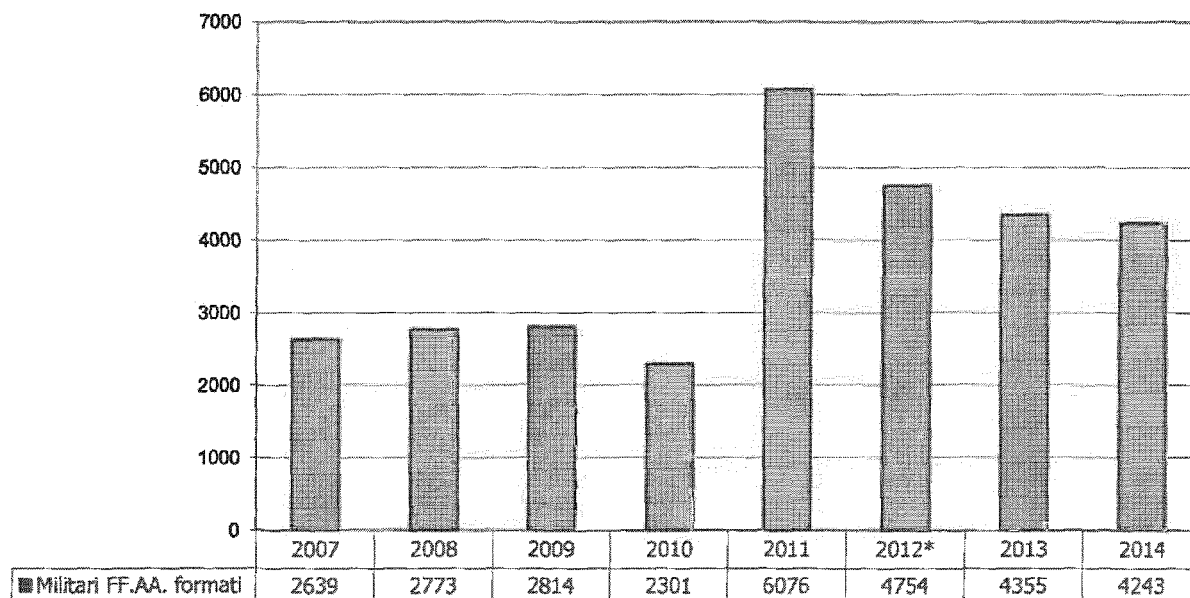


Grafico 9: numero di militari delle Forze Armate e della Guardia di Finanza formati nel periodo 2007-2014



3. CORPO DELLE INFERMIERE VOLONTARIE DELLA CROCE ROSSA ITALIANA.

Le **Infermiere Volontarie**, oltre a portare aiuto e conforto in caso di guerra, di emergenze nazionali ed internazionali, prestano servizio di assistenza e conforto agli infermi e soccorrono le popolazioni in caso di epidemie e pubbliche calamità e in occasione di particolari prestazioni di assistenza della CRI a carattere temporaneo ed eccezionale. In ambito igienico-sanitario, svolgono operazioni di profilassi contro le malattie infettive, di assistenza sanitaria e di educazione igienica a favore delle popolazioni, là dove siano intraprese dalla CRI o da altri enti assistenziali ai quali l'Associazione presti il proprio concorso. Le *Crocerossine* conseguono un diploma dopo un corso teorico-pratico della durata di due anni e prestano la loro opera negli ospedali militari, in quelli civili, nelle postazioni di pronto soccorso, negli ambulatori, nei centri di assistenza e in qualsiasi posto sia necessaria la loro presenza.

Il Corpo delle Infermiere Volontarie agisce attraverso i propri Ispettorati IIVV dislocati sul territorio nazionale così organizzati:

Tipo di Ispettorato	Numero Totale di Ispettorati Istituiti prima dell'anno di riferimento della Relazione Annuale	Numero Totale di Ispettorati Istituiti durante l'anno di riferimento della Relazione Annuale	Numero Totale di Ispettorati Chiusi durante l'anno di riferimento della Relazione Annuale
Ispettorati Regionali II.VV.	21	0	0

(comprensivo delle Province Autonome di Trento e Bolzano)			
Ispettorati Provinciali	103	0	0
Ispettorati Locali	85	2	2
Totale Ispettorati II.VV. in Italia suddivisi per categoria	209	2	2
Totale Ispettorati II.VV. Istituiti in Italia alla data del 31 Dicembre 2014 (Numero Totale di Ispettorati Istituiti prima dell'anno di riferimento della Relazione Annuale + Numero Totale di Ispettorati Istituiti durante l'anno di riferimento della Relazione Annuale - Numero Totale di Ispettorati Chiusi durante l'anno di riferimento della Relazione Annuale)			209

Gli Ispettorati Istituiti durante l'anno 2014 sono: Roma (Locale) – Milano (Locale);

Gli Ispettorati chiusi durante l'anno 2014 sono: Aprilia (Locale) - Giulianova (Locale);

Nell'anno 2014 le II.VV. appartenenti al Corpo risultano essere come di seguito riportato:

Numero Totale II.VV. Iscritte nel Ruolo ATTIVO (In regola con il versamento della quota associativa annuale CRI e hanno svolto almeno 30 presenze nell'anno di riferimento della relazione)	3.017
Numero Totale II.VV. DISPONIBILI (In regola con il versamento della quota associativa annuale CRI e non hanno svolto le 30 presenze nell'anno di riferimento della relazione)	1.787
Numero Totale II.VV. Iscritte nel Ruolo RISERVA (In regola con il versamento della quota associativa annuale CRI e non hanno svolto nessuna presenza nell'anno di riferimento della relazione)	2.151
Numero Totale II.VV. Iscritte nel Ruolo SOLE ISCRITTE (Non sono in regola con il versamento della quota associativa annuale CRI e non hanno svolto nessuna presenza nell'anno di riferimento della relazione)	8.381
Numero Totale II.VV	15.336

Nel 2014, su tutto il territorio nazionale, il Corpo delle II.VV. ha avviato i seguenti corsi allieve per l'accesso alla componente volontaristica:

Anno di Corso	Numero Allieve
1° Anno	722
2 Anno	571
Totale	1.293

Nello stesso anno risultano essersi diplomate quali Infermiere Volontarie:

Numero Totale II.VV. DIPLOMATE	566
--------------------------------	-----

Attività di formazione, addestramento ed assistenza

Le II.VV. hanno partecipato durante l'anno 2014 a numerosi convegni e corsi di aggiornamento, addestramento e specializzazione, quali ad esempio:

- Addestramento formale; Aggiornamento SAR; Conferenza istituto guardie reali tombe pantheon in piemonte; Conferenza su legamenti crociati anteriori e posteriori; Conferenza sull'opportunità della nuova programmazione nel campo della relazione esterna UE; Congresso Nazionale degli Infermieri e delle Professioni Sanitarie della Difesa;; Congresso Nazionale della Chirurgia Italiana; Congresso Trauma Oggi; Convegno "Migranti - cambiare la mentalità"; Convegno Nazionale Istruttori DIU; Convegno Nazionale Ufficiali Medici del Corpo Militare CRI; Corsi per posto di comando; Corso "Rischi del lavoro e tutela dei lavoratori"; Corso Addestramento formale; Corso Aggiornamento 118; Corso Aggiornamento DIU; Corso aggiornamento NBCR; Corso Aggiornamento Tecniche infermieristiche; Corso aggiornamento telecomunicazioni; Corso ANDOS; Corso BLS e BLS; Corso CISCRI; Corso Consigliere Giuridico; Corso Consigliere Qualificato; Corso di Aggiornamento NBCR; Corso di Protezione Civile; Corso Elettrocardiogramma; Corso HACCP; Corso IDRL; Corso Istruttori ASA; Corso Istruttori BLS; Corso Istruttori DIU; Corso Istruttori Manovre Disostruzione Pediatriche; Corso Istruttori Protezione Civile; Corso OPEM; Corso Operatori Internazionali; Corso patente CRI; Corso PBLSD; Corso per operatore di sportello scoiale; Corso per Operatori Psicosociali; Corso PSTI; Corso Riqualificazione Monitori; Corso Ristorazione in emergenza; Corso SEP; Corso storia della Medicina; Corso sui rischi infettivi; Corso sulle dipendenze; Corso Trucinatori; Corso TSSA; Corso Wash; Diverse giornate di Educazione Stradale; IV Workshop formativo RFL; Seminario "Salute e comunicazione in medicina: il ruolo della mediazione transculturale, esperienze e progetti"; Seminario per il personale della Difesa; Workshop Manovre Salvavita;;

Oltre all'attività formativa a favore delle stesse II.VV., le appartenenti a tale componente hanno svolto a favore, sia degli appartenenti alle Forze Armate che dei cittadini, nonché presso le scuole ed aziende presenti sul territorio Nazionale, diversi corsi quali ad esempio:

- Addestramento ambulanza; Addestramento prove evacuazione; Assistenza al malato anziano in Famiglia; Assistenza Madre e Bambino; Corsi Base aspiranti Volontari CRI; Corsi di BLS; Corsi di monitoraggio; Corsi di Primo Soccorso; Corsi DIU; Corso di BLS-D; Corso di Protezione Civile; Corso MDPED; Corso PBLSD; Corso per aspiranti monitori CRI; Corso per Istruttore B.F.R.; Corso sulla sindrome metabolica; Corso TSSA; Educazione alla Salute; Educazione Sanitaria; Esercitazione con VVFF; Esercitazione Sicurezza Stradale; Giornate informative sul DIU;

Le II.VV. sono quotidianamente impiegate nello svolgimento di attività di propria competenza presso ospedali militari, infermerie militari, strutture militari, strutture sanitarie della Polizia di Stato, della Guardia di Finanza, della Polizia Penitenziaria, caserme Carabinieri, in ospedali civili, ambulatori e strutture assistenziali civili ed ambulanze.

Il Corpo delle II.VV. oltre alle attività presso strutture sanitarie sia esse militari che civili, ha assolto ai propri compiti nelle seguenti attività assistenziali a favore dei più vulnerabili:

- Accompagnamento malati; Accompagnamento Profughi; ANDOS; Assistenza anziani; Assistenza campi ROM; Assistenza Capodanno; Assistenza Case di riposo; Assistenza case famiglie; Assistenza Concerto 1° Maggio; Assistenza domiciliare; Assistenza Gare podistiche; Assistenza giornata dello sport; Assistenza in occasione di Canonizzazione Papi; Assistenza infermieristica ai migranti; Assistenza malati mentali; Assistenza presso ASL; Assistenza sanitaria Giornata Mondiale del rene; Assistenza Sanitaria a manifestazioni varie; Assistenza sanitaria disabili; Assistenza sanitaria Elezione Pontefice; Assistenza sanitaria eventi sportivi; Assistenza sanitaria giornata Mondiale della Psoriasi; Assistenza Sanitaria Giornata Mondiale dell'Ipertensione; Assistenza Sanitaria Notte Bianca; Assistenza Sanitaria servizio di alcologia; Assistenza sanitaria Settimana Santa; Assistenza sanitaria su ambulanze; Assistenza stadio; Assistenze sanitarie presso PMA sia in attività di CRI che di FF.AA.; Campagne di vaccinazioni; Centri Trasfusionali; Misurazione Pressione; Prelievi ematici presso strutture militari; Raccolta e Smistamento Farmaci; Ricerca persone scomparse; Screening glicemia alla popolazione; Servizi OPSA;

Le II.VV. sono state impiegate a favore delle Forze Armate in esercitazioni ed attività organizzate dai vari reparti delle Forze Armate dislocati sul territorio Nazionale. Le esercitazioni ed le attività alle quali hanno preso parte le II.VV. sono state:

- Addestramento Forze da Sbarco Marina Militare; Assistenza poligoni di tiro di tutte le forze armate; Assistenze durante eventi di insediamento e cambio comandanti; Attività Associazione del Fante; Attività SAR; Campagna Navale Gruppo Cavour 2013-2014; CASTA; Cerimonia consegna bandiera combattimento a Nave Fasan; Concerto Marina Militare; Consegna medaglia d'oro al Capo Stato Maggiore Esercito; Convegno COI del 27 ottobre 2014; Convegno IBIS; Corso Cerimoniale; Cortometraggio Fango e Gloria; Esercitazione Grifone 2014; Esercitazione Kemonia; Esercitazione Levante; Esercitazione Peacefix; Esercitazione SATER; Giornata delle Associazioni d'Arma; Giornata delle Forze Armate; Impiego IIVV nella Campagna di Nave Cavour in Adriatico; Operazione Ocean Shield;

Operazione Smile; Partecipazione realizzazione film Fango e Gloria; Raduno Bersaglieri; Raduno Nazionale Alpini; Redipuglia; Servizio Sanitario Lega Navale; Udienza Papale a favore del personale FA tenutasi a Redipuglia; Update Topics in aviation medicine 2014: "Medevac e stratevac stato dell'arte: lessons learned";

Le II.VV. hanno inoltre preso parte ad esercitazioni con la C.R.I. e la Protezione Civile, svolgendo i propri compiti, con il fine di potersi addestrare sui vari scenari che potrebbero verificarsi in caso di emergenza, affinando così la propria formazione ed addestramento con il solo scopo di poter rendere un servizio qualitativo qualora fossero impiegate in attività reali. Tra le varie esercitazioni le II.VV. hanno preso parte a:

- *Campo Addestrativo Saint Vicent; Campo scuola Protezione civile; Esercitazione "Io non rischio" Alluvione; Esercitazione "Io non rischio" Terremoto; Esercitazione aeroportuale; Esercitazione montaggio tende; Esercitazione ricerca persone scomparse; Esercitazioni addestramento esondazioni ; Esercitazioni addestramento eventi sismici; Esercitazioni cinofili; Esercitazioni sicurezza stradale; Esercitazioni varie anticendio; Evacuazione scuole; Simulazione Nazionale di Protezione Civile;*

Oltre all'attività quotidiana, sia essa formativa che operativa/addestrativa, le II.VV., durante l'anno di riferimento della relazione, hanno preso parte attiva o si sono rese disponibili per l'impiego, al fianco delle Forze Armate, della C.R.I. e della Protezione Civile, alle seguenti emergenze:

- *Assistenza Crollo Palazzina; Assistenza Migranti Lampedusa; Assistenza traghetto Nord Adriatic; Emergenza assistenza e censimento popolazione frana; Emergenza Caldo; Emergenza Freddo; Emergenza Nazionale Umanitaria (a Lampedusa); Emergenza Nazionale Umanitaria (gestione esclusiva dell'ambulatorio C.R.I. presso il centro Accoglienza di Mineo); Operazione "Mare Nostrum"; Varie Emergenze Maltempo su tutto il territorio nazionale;*

Nell'anno di riferimento della Relazione Annuale, le II.VV. hanno svolto, sul territorio nazionale, innumerevoli attività tra cui:

- *198 anniversario della costituzione dell'indipendenza generale di guerra dell'armata sarda, antesignana del corpo di commissariato dell'esercito italiano; 30 Ore per la vita; 5° Raduno Volontari; Assistenza sanitaria al Palio; Attività COCIM; Attività con SELEX; Attività truccatori e simulatori; Bancoalimentare; Bancofarmaco; Campagna di prevenzione "Controlliamoci"; Campi estivi; Canonizzazione Papa Giovanni XXIII; Carnevale dei bambini; Cerimoni e manifestazioni varie; Cerimonia caduti 1 guerra mondiale; Cerimonia cambio Vertice Nazionale Corpo II.VV.; Cerimonie vari per diploma IV; Commemorazione Martiri di Kindu; Consiglio Nazionale II.VV.; Evento Formativo Jump 2014; Festa del 25 Aprile; Festa dell'anziano; Giornata ADMO; Giornata dei risvegli; Giornata del Malato; Giornata del Volontariato; Giornata di prevenzione per alcool e fumo; Giornata di prevenzione per il melanoma; Giornata donazione midollo osseo; Giornata Internazionale degli Infermieri; Giornata Mondiale contro la violenza sulle donne; Giornata Mondiale CRI; Giornata mondiale del diabete; Giornata mondiale dell'ipertensione; Giornata mondiale per per l'eliminazione delle discriminazione razziali; Giornata Nazionale colletta alimentare;*

Giornata Nazionale lotta all'ictus; Giornata Nazionale Prevenzione Malattie Cardiovascolari; Giornata Promozione donazione del Sangue; Giornata ricordo dei caduti; Giornata sull'obesità; Giornate di Prevenzione scolastica per cibo e salute; Giornate vendita bonsai; Mille Miglia; Misurazione della pressione arteriosa; Partecipazione a vari eventi dei Rotary Club; Pellegrinaggio Militare a Lourdes; Prelievi ematici; Progetto ICARO; Punto bimbo Mercatino di Natale; Punto Primo Soccorso Mercatino di Natale; R.E.A.S.; Raduno Interregionale Fanti; Rappresentanze varie; Redipuglia; Ricerca persone scomparse; Riunioni Ispettorato; Sala Operativa Provinciale/Locale CRI; Sala Operativa Regionale CRI; Salone Internazionale del libro; Screening della glicemia; Seminario in Abruzzo contro le discriminazioni; Servizi di Ispettorato; Servizi presso reparti di oncologia, sala operatoria, terapia intensiva, radiologia, dialisi, ginecologia, day surgery, terapia radiometabolica, chirurgia; Servizi Sociali; Sfilata 2 Giugno; Soggiorni climatici anziani; Solferino; Sportello donna; Terapia della riabilitazione equestre; Udienza al quirinale; Udienza Generale Santo Padre; Unità di Strada per assistenza senza fissa dimora; Unità di Strada per assistenza senza fissa dimora; Visita del Gen. Seamands; Visita del Sottosegretario della Difesa; Visita ufficiale dell'Ordinario Militare; Workshop 2014 SNA Cecina; Workshop Bresso; Workshop: "Maritime implications of Climate Change";

Le II.VV. su tutto il territorio Nazionale hanno preso parte a innumerevoli rappresentanze sia in attività di Forza Armata che in attività civile. Tra le varie rappresentanze è possibile rintracciare quelle svolte per:

- Cerimonie per cambi di Comandanti;
- Feste di Corpo delle varie Forze Armate e non;
- Festa della CRI;
- Giuramento dei militari nelle diverse caserme;
- Cerimonie religiose sia civili che militari;

Principali dati di sintesi relativi al Corpo Nazionale delle Infermiere Volontarie

MONITRICI	Numero Totale di II.VV. con la qualifica di Monitrici	479
CAPOMONITRICI	Numero Totale di II.VV. con la qualifica di Capomonitrici	47
ISTRUTTORI DIU	Numero Totale di II.VV. con la qualifica di Istruttori D.I.U.	183
SAR	Numero Totale di II.VV. Abilitate al SAR	52
O.P.S.A.	Numero Totale di II.VV. Abilitate O.P.S.A.	78
SOCCORSO SU PISTE	Numero Totale di II.VV. Abilitate Soccorso su Piste	7
UNITA' CINOFILI	Numero Totale di II.VV. Abilitate al Servizio Cinofilo	20

SOCCORSO CON TECNICHE E MEZZI SPECIALI	Numero Totale di II.VV. Abilitate Soccorso con Tecniche e Mezzi Speciali	69
PATENTE CRI – Mod. 138/93	Numero Totale di II.VV. con Patente CRI di Categoria "A"	220
	Numero Totale di II.VV. con Patente CRI di Categoria "B"	1.409
	Numero Totale di II.VV. con Patente CRI di Categoria "BE"	356
	Numero Totale di II.VV. con Patente CRI di Categoria "C"	30
	Numero Totale di II.VV. con Patente CRI di Categoria "D"	31
	Numero Totale di II.VV. con Patente CRI di Categoria "E"	3
IMPIEGO IN EMERGENZA SU TERRITORIO NAZIONALE	Numero Totale di II.VV. Pronte a Partine nelle prime 6 Ore	34
	Numero Totale di II.VV. Pronte a Partine nelle prime 12 Ore	64
	Numero Totale di II.VV. Pronte a Partine nelle prime 24 Ore	109
	Numero Totale di II.VV. Pronte a Partine nelle prime 36 Ore	62
	Numero Totale di II.VV. Pronte a Partine nelle prime 48 Ore	212
IMPIEGO IN EMERGENZA SU TERRITORIO INTERNAZIONALE	Numero Totale di II.VV. Pronte a Partine nelle prime 6 Ore	10
	Numero Totale di II.VV. Pronte a Partine nelle prime 12 Ore	30
	Numero Totale di II.VV. Pronte a Partine nelle prime 24 Ore	39
	Numero Totale di II.VV. Pronte a Partine nelle prime 36 Ore	30
	Numero Totale di II.VV. Pronte a Partine nelle prime 48 Ore	92
CORSI DI AGGIORNAMENTO	Numero Totale dei Corsi Effettuati in ambito CRI	845
	Numero Totale delle II.VV. Partecipanti in ambito CRI	1.750
	Numero Totale dei Corsi Effettuati in ambito FF.AA.	98
	Numero Totale delle II.VV. Partecipanti in ambito FF.AA.	256
CORSI DI ADDESTRAMENTO	Numero Totale dei Corsi Effettuati in ambito CRI	172
	Numero Totale delle II.VV. Partecipanti in ambito CRI	545

	Numero Totale dei Corsi Effettuati In ambito FF.AA.	145
	Numero Totale delle II.VV. Partecipanti In ambito FF.AA.	599
CORSI DI SPECIALIZZAZIONE	Numero Totale dei Corsi Effettuati in ambito CRI	276
	Numero Totale delle II.VV. Partecipanti in ambito CRI	649
	Numero Totale dei Corsi Effettuati In ambito FF.AA.	33
	Numero Totale delle II.VV. Partecipanti In ambito FF.AA.	45
CORSI PER MONITORI	Numero Totale dei Corsi Effettuati	42
	Numero Totale delle II.VV. Partecipanti	72
CORSI DI EDUCAZIONE SANITARIA	Numero Totale dei Corsi Effettuati in ambito CRI	1.063
	Numero Totale delle II.VV. Partecipanti in ambito CRI	401
	Numero Totale dei Corsi Effettuati In ambito FF.AA.	322
	Numero Totale delle II.VV. Partecipanti In ambito FF.AA.	121
ATTIVITA' OSPEDALIERA	Numero Totale di II.VV. presso OSPEDALI E/O STRUTTURE MILITARI	478
	Numero Totale di II.VV. presso OSPEDALI CIVILI	723
	Numero Totale di II.VV. presso AMBULATORI CIVILI	755
ATTIVITA' DI PRONTO SOCCORSO E SERVIZIO AMBULANZA	Numero Totale delle Strutture (comprese Ambulanze) in ambito CRI	343
	Numero Totale delle II.VV. Che hanno Svolto Servizio in ambito CRI	1.040
	Numero Totale delle Strutture (comprese Ambulanze) in ambito FF.AA.	106
	Numero Totale delle II.VV. Che hanno Svolto Servizio in ambito FF.AA.	425
ATTIVITA' VARIE	Numero Totale delle Attività in ambito CRI	2.155
	Numero Totale delle II.VV. Partecipanti in ambito CRI	3.258
	Numero Totale delle Attività in ambito FF.AA.	390

	<i>Numero Totale delle II.VV. Partecipanti in ambito FF.AA.</i>	678
ESERCITAZIONI CON LA C.R.I. E LA PROTEZIONE CIVILE	Numero Totale delle Attività	116
	Numero Totale delle II.VV. Partecipanti	356
ESERCITAZIONI CON LE FORZE ARMATE	Numero Totale delle Attività	73
	Numero Totale delle II.VV. Partecipanti	163
EMERGENZE CON LA C.R.I. E LA PROTEZIONE CIVILE	Numero Totale delle Attività	151
	Numero Totale delle II.VV. Partecipanti	726
EMERGENZE CON LE FORZE ARMATE	Numero Totale delle Attività	19
	Numero Totale delle II.VV. Partecipanti	154
RAPPRESENTANZE	Numero Totale delle Rappresentanze in ambito CRI	1.856
	Numero Totale delle II.VV. Partecipanti in ambito CRI	2.587
	Numero Totale delle Rappresentanze in ambito FF.AA.	1.173
	Numero Totale delle II.VV. Partecipanti in ambito FF.AA.	1.715

Attività di diffusione del diritto internazionale umanitario

Nel corso del 2014 l'Ufficio Diffusione Diritto Internazionale Umanitario (D.I.U.) ha svolto le seguenti attività:

A) Formazione a Livello Nazionale

La formazione a carattere nazionale in materia di D.I.U. è stata realizzata attraverso le seguenti attività:

1) XXXIV Corso Nazionale di Formazione Istruttori D.I.U. (11 – 24 Luglio 2014, Centro di Formazione CRI di Jesolo Lido). (Tot. ore: 74)

Il Corso è stato frequentato da n. 45 partecipanti volontari della Croce Rossa Italiana individuati a seguito di selezione a livello nazionale mediante esame a colloqui di 2 Commissioni effettuati nel mese di marzo 2014. Il Corso, articolato in 14 giorni, ha visto l'impiego di docenti, di cui molti professori Universitari, 10 membri dello staff organizzativo (direttore, docenti, istruttori, assistenti di gruppo e addetti alla segreteria). Tale mandato rientra nel quadro della formazione qualificata

ai fini della diffusione del diritto internazionale umanitario facente parte delle strategie del Movimento Internazionale di Croce Rossa e degli impegni assunti dalla CRI (Pledges) in ambito della XXXI Conferenza Internazionale di Ginevra del 2011, ratificata anche dai rappresentanti del Governo Italiano.

2) Giornate Nazionali di Studio Istruttori DIU (Palermo, 26 - 27 - 28 settembre 2014)

In collaborazione con l'Università ROMA TRE e con il Comitato Regionale CRI della Sicilia, si è svolto il 26-27-28 Settembre 2014 presso Città del Mare Hotel Village Terrasini (PA) il III aggiornamento Nazionale Istruttori DIU dal titolo " Dal 22 Agosto 1864, un secolo e mezzo di cammino per il DIU, la sfida umanitaria attuale del fenomeno migratorio", in cui sono state introdotte e approfondite le seguenti tematiche:

- A. Storia ed evoluzione dei Tratta Internazionali in materia di Diritto Internazionale Umanitario e nello specifico la Convenzione di Ginevra (e i suoi Protocolli aggiuntivi) e le Convenzioni dell'Aia del 1899 e 1907,
- B. Il fenomeno della migrazione e i diritti dei rifugiati e richiedenti asilo,
- C. Ruolo della CRI di fronte al fenomeno della migrazione e la sua risposta in termini di Restoring Family Links,
- D. I Diritti fondamentali della persona nella CEDU e nella Costituzione Italiana,

Obiettivo del corso è stato quello di dare una panoramica dettagliata delle tappe fondamentali che hanno contraddistinto il cammino del Diritto Internazionale Umanitario e di rendere consapevoli gli iscritti dell'entità dell'attuale sfida umanitaria circa il fenomeno delle migrazioni.

Alle giornate di studio si sono iscritti circa 100 partecipanti tra Istruttori DIU della CRI e cultori della materia.

3) XXX – XXXI – XXXII – XXXIII Corso per Consigliere Qualificato per Ufficiali delle FF.AA.

Nell'assolvimento dei suoi compiti istituzionali di diffusione del Diritto Internazionale Umanitario la CRI, in quanto Società Nazionale, ai sensi dell'articolo 6 del I Protocollo Addizionale alle Convenzioni di Ginevra, ha facoltà di formare personale qualificato nel Diritto Internazionale Umanitario. Detti Corsi di Qualificazione sono istituiti quali corsi propedeutici ai fini dell'accesso al Corso per Consigliere Giuridico delle FF.AA. che è annualmente organizzato dall'Istituto Superiore di Stato Maggiore Interforze (ISSMI) del Centro Alti Studi per la Difesa (CASD):

a) XXX edizione si è tenuta presso il Comando Aviazione dell'Esercito di Viterbo svoltosi dal 17 al 28 febbraio, per 24 partecipanti;

b) XXXI edizione si è tenuta presso l'VIII Centro di Mobilitazione CRI svoltosi dal 17 al 28 marzo, per 29 partecipanti;

c) XXXII edizione si è tenuta presso il Centro Tecnico Rifornimenti dell'Aeronautica Militare di Fiumicino svoltosi dal 31 marzo al 17 aprile, per 23 partecipanti;

d) XXXIII edizione si è tenuta in collaborazione con lo SMD presso il CODAM di Marina di Massa svoltosi dal 09 al 20 giugno, per 30 partecipanti.

4) XIX - XX – XXI – XXII – XXIII – XXIV – XXV – XXVI – XXVII – XXVIII – XXIX – XXX – XXXI Corso DIU per Operatori Internazionali

a) XIX e XX edizioni svolte presso la scuola Allievi Marescialli dell'Aeronautica Militare di Viterbo svoltisi rispettivamente dal 27 al 31 gennaio e dal 03 al 07 febbraio per un totale di 90 partecipanti;

- b) XXI edizione svolta presso la 46^a Brigata aerea di Pisa svolto dal 03 al 07 marzo, per 45 partecipanti;
- c) XXII edizione svolta presso la Scuola Lingue Estere dell'Aeronautica Militare di Loreto svolto dal 14 al 17 aprile, per 40 partecipanti;
- d) XXIII edizione svolta presso la Base Logistico di Sanremo organizzata con il Comitato Regionale CRI della Liguria svoltosi dal 05 al 09 maggio, per 28 partecipanti;
- e) XXIV edizione svolta presso la Scuola Nautica della Guardia di Finanza di Gaeta svoltosi dal 26 al 30 maggio, per 25 partecipanti;
- f) XXV edizione svolta presso il Centro Operativo Interforze di Roma svoltosi dal 23 al 27 giugno, per 31 partecipanti;
- g) XXVI edizione svolta presso il Gruppo Autonomo Interforze 5° Dist. Aut. Vico del Gargano svoltosi dal 22 al 26 settembre, per 35 partecipanti;
- h) XXVII edizione svolta presso il Comando Operativo Interforze di Roma svoltosi dal 13 al 17 ottobre, per 31 partecipanti.
- i) XXVIII edizione svolta presso il Centro Tecnico Rifornimenti dell'Aeronautica Militare di Fiumicino svoltosi dal 03 al 07 novembre, per 27 partecipanti.
- l) XXIX edizione svolta presso l'VIII Centro di Mobilitazione CRI di Firenze dal 10 al 14 novembre, per 30 partecipanti.
- m) XXX edizione svolta presso l'Università di Torvergata dal 10 al 13 novembre, per 15 partecipanti.
- o) XXXI edizione svolta presso il IX Centro di Mobilitazione CRI di Roma dal 24 al 28 novembre, per 44 partecipanti.

5) "XV Corso per Consigliere Giuridico nelle FF.AA." dal 31 marzo al 04 aprile e dal 23 giugno al 11 luglio a cui hanno preso parte n. 8 unità del personale volontario della CRI. Il Corso in questione ha lo scopo di formare Consiglieri Giuridici nelle Forze Armate in tema di diritto internazionale umanitario e diritto delle operazioni militari, nonché diffondere la conoscenza della specifica materia tra il Personale Militare e civile appartenente o esterno all'amministrazione della Difesa.

6) VIII Corso di Qualificazione per il personale civile e militare per l'applicazione del Diritto internazionale Umanitario nei conflitti armati e nelle Crises Response Operations (Operazioni di Risposta alle Crisi) in collaborazione con la Pontificia Facoltà Teologica San Bonaventura di Roma in ambito del Master in "Peace Building Management – per costruire la pace nel mondo" il corso si è svolto a Roma dal 24 febbraio al 7 marzo 2014 e ha visto la partecipazione di 44 elementi provenienti dagli iscritti al Master.

7) La Croce Rossa Italiana ha instaurato da alcuni anni un rapporto di collaborazione scientifica con la Direzione del Master in "Peacekeeping and Security Studies" dell'Università di "Roma Tre" - Facoltà di Scienze Politiche - che prevede, nell'ambito del programma dei moduli del Master, un Corso di Qualificazione per il personale civile e militare per l'applicazione del Diritto internazionale Umanitario nei conflitti armati e nelle *Crises Response Operations*. Quest'anno il Corso giunto alla IX edizione è svolto dal 08 al 20 settembre ed hanno partecipato n. 26 elementi provenienti dagli iscritti al Master e n. 4 unità del Personale volontario della Croce Rossa Italiana. Il Corso nasce dalla necessità un'indispensabile formazione in materia di legislazione nazionale ed internazionale inerenti alle operazioni militari ed alle *Crises Response Operations*.

B) Attività di diffusione sul territorio nazionale (a livello regionale, provinciale e locale), svolte internamente ed esternamente alla CRI

La diffusione del D.I.U. sul territorio nazionale (a livello regionale, provinciale e locale) è di norma effettuata dagli Istruttori e dai Consiglieri Qualificati CRI di Diritto Internazionale Umanitario. A tal

proposito, l'Ufficio Diffusione D.I.U. ha svolto un ruolo di supporto e di stimolo, anche attraverso l'invio di materiale didattico ove richiesto.

Nel corso del 2014 sono stati realizzati 15 corsi informativi a livello nazionale ai diversi comandi FF.AA. e Forze di Polizia, per personale militare e di sicurezza di ogni ordine e grado, n. 37 corsi informativi svolti presso sedi periferiche di Croce Rossa Italiana o scuole rivolte a personale civile e al volontariato della CRI per un totale 52 corsi informativi svolti su territorio Nazionale per un numero di circa 400 partecipanti complessivi. Inoltre sono stati svolti a livello locale e regionale diverse giornate di studio/seminari e convegno su tematiche relative al DIU

C) Attività di diffusione rivolta al Personale dei Comandi della Guardia di Finanza.

Su specifica richiesta del Comando Generale della Guardia di Finanza, l'Ufficio ha avviato una collaborazione continuativa con lo stesso Comando, realizzando sul territorio nazionale, Corsi informativi di base per il personale della GdF presso i Comandi Regionali. Nel corso del 2014 sono stati attivati corsi presso i Comandi Regionali della Guardia di Finanza in collaborazione con i Comitati Regionali di Croce Rossa di Piemonte, Lombardia, Trentino Alto Adige, Friuli Venezia Giulia e Campania.

D) Attività di diffusione in collaborazione con il Dipartimento di Diritto Europeo dell'Università degli Studi di Roma TRE

L'Ufficio D.I.U. ha collaborato all'organizzazione con il Dipartimento di Diritto Europeo dell'Università degli Studi di Roma Tre un Corso formativo dal titolo "International Humanitarian Law" fornendo docenti per gli interventi in lingua inglese sul Movimento di Croce Rossa con particolare riguardo agli Organi ed ai principi Fondamentali, assicurando supporto nei dibattiti tra gli studenti universitari provenienti dall'estero.

E) Collaborazione con l'Istituto Internazionale di Sanremo

La CRI è membro istituzionale dell'Istituto Internazionale di Diritto Umanitario di Sanremo da oltre un trentennio, partecipa ai lavori dell'Assemblea ed è membro di Diritto del Consiglio di Amministrazione, quale membro fondatore congiuntamente al CICR. Sulla base di un accordo quadro stipulato tra CRI e l'Istituto, sono riservati ai volontari CRI del settore relativo alla diffusione del Diritto Umanitario Internazionale n. 2 posti a titolo gratuito per ciascuno dei numerosi corsi di qualificazione organizzati dall'Istituto.

Nel mese di settembre 2014 dal 04 al 06 è stata organizzata la XXXVII Tavola Rotonda sui problemi attuali del DIU organizzata dall'Istituto Internazionale di Diritto Umanitario.

Dal 27 aprile al 2 maggio si è svolto presso l'Istituto di Diritto Internazionale Umanitario di Sanremo l'International Disaster Law Course, in lingua inglese, organizzato dalla Federazione Internazionale delle Società di Croce Rossa e Mezzaluna Rossa, nell'ambito dell'International Disaster Law Project e con il supporto della Croce Rossa Italiana, e rivolto principalmente a membri esterni e funzionari di ambasciate e ministeri dei paesi dell'Unione Europea.

F) Formazione Qualificata in International Disaster Respons Law e partecipazione alla riunione annuale dell'IDRL (International Disaster Response Laws)

In collaborazione con l'Università di Roma Tre e l'Istituto Internazionale di Diritto Internazionale Umanitario di Sanremo è stato organizzato dal 02 al 04 maggio il II Corso nazionale in IDRL (International Disaster Response Law) rivolto al personale dell'area emergenza della CRI. Tale attività di formazione e di aggiornamento per gli Istruttori DIU CRI è organizzata nell'ambito del progetto FIRB 2012 "Futuro in Ricerca", denominato "International Disaster Response Law: Rules and principles of International and EU law concerning the prevention and management of natural and man-made disasters".

Al Corso svoltosi presso la Base Logistica Militare di Sanremo ha visto la qualificazione di 58 Istruttori CRI DIU. Inoltre in occasione della manifestazione di Solferino 2014 è stato organizzato un Corso informativo IDRL.

Servizi di assistenza aeroportuale

L'attività ha interessato n. 17 postazioni di PSSA dislocate su tutto il territorio nazionale, isole comprese.

E' stata prevista una spesa complessiva di € 1.987.000,00 per il funzionamento delle postazioni aeroportuali a gestione statale di Agrigento, Lampedusa, Trapani Pantelleria, Roma Urbe, Grosseto Baccarini, Crotona S.Anna e Reggio Calabria. Su tali componenti previsionali di spesa il Dicastero della Salute è intervenuto con misure contributive pari ad € 1.386.750,00 per le spese di personale 2014, resta comunque fermo il finanziamento a saldo in via di definizione.

Per le Postazioni Aeroportuali di cui al Protocollo d'Intesa del 30.12.2013, ovvero Ancona Falconara, Cagliari Elmas, Catania Fontana Rossa, Lamezia Terme, Cuneo Levaldigi, Pescara Liberi, Alghero Ferilia, Trapani Birgi, Treviso S Angelo, Trieste Ronchi dei Legionari, Verona Villafranca è stata prevista una spesa complessiva di € 4.778.000,00. Il Ministero della Salute deve ancora provvedere al rimborso delle spese sostenute dalla CRI.

Attività di emergenza nazionale e internazionale

Il Servizio Attività di Emergenza il coordinamento e la gestione degli interventi di emergenza della Croce Rossa Italiana opera, a livello nazionale ed internazionale, attraverso le seguenti n. 6 unità:

- C.I.E. Centro - Roma;
- C.I.E. Nord-Est - Verona;
- C.I.E. Sud - Tito Scalco;
- C.I.E. Isole - Campofelice di Roccella (PA);
- C.I.E. Nord - Ovest - Settimo Torinese (TO);
- Magazzino Centrale - Roma.

Le risorse umane complessive assegnate che afferiscono sia Uffici sia alle Unità dipendenti ammontano a n. 145 elementi, tra personale militare e civile.

Di seguito si riportano sinteticamente le principali attività svolte dal Servizio nel 1 gennaio - 31 dicembre 2014.

a) Attività nazionali

Il Servizio Attività di Emergenza oltre alle normali attività di ordinaria gestione dei Centri Interventi di Emergenza, per la maggior parte finalizzate al mantenimento, potenziamento e alla corretta tenuta di tutte le dotazioni vincolate agli interventi di emergenza nonché all'aggiornamento e all'addestramento del personale preposto, ha sviluppato e coordinato, in collaborazione con il Dipartimento della Protezione Civile, i seguenti vari progetti di potenziamento del sistema d'intervento CRI in ambito protezione civile, iniziati precedentemente al 2014 ma tutt'ora in corso:

1. Convenzione tra la Presidenza del Consiglio di Ministri – Dipartimento di Protezione e la C.R.I. (finalizzata ad un finanziamento per la CRI di € 230.000,00, per il biennio settembre 2013 – agosto 2015 – di supporto al Progetto denominato “Nuovi Centri”)

Il finanziamento di cui sopra è stato concesso allo scopo di:

- assicurare la piena funzionalità e la corretta manutenzione della Struttura di assistenza alla popolazione per 500 persone, della struttura di preparazione e distribuzione esterna pasti, del Campo base e della DI.COMA.C. –di seguito “Strutture di Intervento C.R.I.”-, acquisite a suo tempo su altro finanziamento DPC in attuazione dell'O.P.C.M. 3797/09 (“Progetto Nuovi Centri”);
 - garantire la pronta disponibilità ed il tempestivo dispiegamento delle Strutture di Intervento, su attivazione del Dipartimento;
 - effettuare attività addestrative finalizzate al corretto uso dei mezzi, dei materiali e delle attrezzature facenti parte delle “Strutture di Intervento C.R.I.”, ivi compresi quelli concessi in comodato dal D.P.C., anche mediante apposite prove di soccorso ovvero la partecipazione ad esercitazioni promosse dai soggetti componenti del Sistema Nazionale di Protezione Civile.
2. Progetto come da Decreto del Dipartimento della Protezione Civile n. 4852 repertorio 25 ottobre 2012, che ha dato attuazione all'art. 4 dell'Ordinanza del Dipartimento di Protezione Civile n. 0009 del 15 giugno 2012 per un contributo pari a € 400.000,00.
Il contributo di cui sopra è stato concesso per:
 - Assicurare, al fine di garantire una pronta risposta nelle emergenze del Servizio Nazionale della Protezione Civile, il ricondizionamento, ripristino e la manutenzione straordinaria dei mezzi e delle attrezzature della colonna mobile C.R.I. impiegata in occasione degli eventi sismici che hanno colpito il territorio delle provincie di Bologna, Modena, Ferrara, Reggio Emilia, Mantova e Rovigo nel mese di maggio 2012.
 3. Progetto, tutt'ora in via di sviluppo, come da Ordinanza del Capo del Dipartimento della Protezione Civile n. 0024 del 09 Novembre 2012 art. 9, per un contributo pari a € 450.000,00 relativo all'emergenza derivante dall'eccezionale afflusso di cittadini extracomunitari dei Paesi del Nord Africa di cui al D.P.C.M. del 12 Febbraio 2011 e successive proroghe”.

Il contributo di cui sopra è stato concesso per:

- riparazione o ripristino della completa funzionalità, anche di carattere migliorativo, alla sostituzione ovvero all'implementazione delle rispettive dotazioni mediante acquisizione di attrezzature o mezzi nuovi di tutte le dotazioni (strutture di emergenza, mezzi, e materiali), impiegate in occasione dell'emergenza conseguente all'eccezionale afflusso di migranti dai Paesi del Nord Africa.

Gli interventi e le azioni proposte rappresentano una complementazione e integrazione di attività già poste in essere dalla C.R.I. nel campo dell'emergenza a livello nazionale e locale, e sono finalizzati a sviluppare la rete già presente sul territorio nazionale ed a sostenerne il suo radicamento nella realtà associativa della C.R.I.

L'ambito di azione prioritario di intervento concerne attività volte a promuovere o migliorare la gestione di strutture di soccorso ed accoglienza finalizzate al raggiungimento di un livello di dotazione sempre più elevato rispetto a quello di cui la C.R.I. già dispone.

L'obiettivo generale del programma è dunque quello di migliorare la preparazione tecnica della rete di intervento della C.R.I. in caso di emergenze nazionali e operazioni internazionali. In altri termini, si punta a migliorare l'utilizzo delle risorse a disposizione attraverso interventi sulle dotazioni già acquisite e anche tramite l'acquisizione di nuovi mezzi e di nuove attrezzature, da rendere disponibile alla vigenza di dichiarazioni dello stato di emergenza.

La Croce Rossa Italiana inoltre gestisce una postazione istituzionale all'interno della Sala Situazione Italia del Dipartimento della Protezione Civile Nazionale (DPC) di Via Vitorchiano in Roma.

Il team della Cri impiegato in tale ambito svolge una serie di funzioni così riassumibili:

- assicurare h/24 i collegamenti istituzionali tra la postazione interna al DPC e la Croce Rossa Italiana;
- mantenere i necessari contatti con la Sala Operativa Nazionale CRI al fine di avere anche i riscontri informativi, cognitivi e di riscontro con la struttura territoriale CRI;
- monitorizzare gli eventi causa di rischi per le collettività nazionale con elevamento progressivo degli stati di configurazione di "Sistema" (apparato di monitoraggio e prima risposta alle emergenze) e fornire i relativi dati in tempo reale (numerici e statistici).
- fronteggiare pubbliche calamità e/o gravi emergenze, anche attraverso un flusso informativo ed informatico bidirezionale, per assicurare il coordinamento con tutte le altre strutture operative del "sistema" di protezione civile nazionale, al fine di acquisire certezze sugli accadimenti;
- informare i Vertici dell'Associazione in caso di evento che richiede l'attivazione al massimo livello nell'ambito delle necessità di protezione civile che dovessero emergere;
- assicurare il supporto ai Vertici della CRI in caso convocazione del Comitato Operativo o per l'Unità di Crisi, anche attraverso l'acquisizione, informazione e l'elaborazione dinamica dei dati;
- comunicare i dati afferenti le situazioni a rischio internazionali con monitoraggio attraverso il supporto dell'IRC con l'utilizzo di siti di Croce Rossa specializzati (DMIS);
- garantire collegamenti e supporti nel corso di esercitazioni di protezione civile organizzate da DPC, CRI o congiunte;
- sviluppare i dati strutturati ed aggregati nel caso di emergenze a lunga durata (es. Emergenza Immigrazione Nord Africa);
- supportare e gestire anche i flussi informativi da/per il Ministero della Sanità nel corso di richieste/attivazioni e/o di emergenza (funzione sanità).

b) Attività internazionali

Emergenza Siria: nel mese di Marzo 2014, il Servizio Attività di Emergenza ha coordinato l'invio di aiuti umanitari in Libano nell'ambito emergenza profughi Siriani che si è venuta a creare nel paese Medio Orientale. La missione umanitaria è stata coordinata dalla Sala Situazioni dello Stato Maggiore dell'Aeronautica. L'Ambasciata Italiana a Beirut ha coordinato i rapporti con le autorità governative in Libano e con la Croce Rossa Libanese per le successive operazioni di ritiro e di distribuzione del materiale sanitario e umanitario inviato nel citato Paese.

Emergenza alluvione Bosnia Herzegovina e Serbia : Nel mese di Maggio 2014, a seguito dell'emergenza provocata dalle devastanti inondazioni che hanno colpito i Balcani, il Servizio Emergenze attraverso contatti sia con le consorelle di Bosnia-Erzegovina e Serbia sia con gli uffici della Federazione Internazionale della Croce Rossa (FICR) per la Zona Europa, ha individuato degli aiuti umanitari necessari per alleviare le sofferenze della popolazione . Il Servizio Attività di Emergenza ha curato il coordinamento, con il supporto dei centri logistici di Bresso e di Avezzano e dei Comitati CRI, la raccolta, lo stoccaggio, le incombenze doganali e l'invio dei materiali raccolti a favore delle popolazioni colpite.

Kurdistan Iracheno: Nel mese di Agosto 2014, a seguito dei gravi conflitti interni avvenuti nei territori del Kurdistan Iracheno, che hanno causato oltre 500.000 sfollati nel Dohuk District, è stato costituito con personale del Servizio Attività di Emergenza, su disposizione del Presidente Nazionale, un Team di valutazione, inviato nelle zone interessate all'emergenza, che ha effettuato il primo assessment. A seguito del rientro in patria del Team di valutazione il Servizio Attività di Emergenza ha inviato, nel mese di Settembre 2014, un contingente di mezzi strutture, materiali e personale tecnico-logistico appartenente ai CIE, per l'assistenza e la fornitura di pasti caldi alle popolazioni colpite dall'evento bellico. L'operazione di cui sopra è terminata con il rientro in Italia dell'intero contingente di personale, materiali, mezzi e strutture in data 27 ottobre 2014.

Attività di cooperazione allo sviluppo internazionale

Con riferimento ai propri compiti statutari e ai compiti definiti nelle Convenzioni di Ginevra del 1949, nello Statuto della Federazione Internazionale della Croce Rossa, nello Statuto del Movimento Internazionale della Croce Rossa nonché nella Strategia 2020 FICR, anche nell'anno 2014 la Croce Rossa Italiana ha continuato a sviluppare attività di soccorso e sviluppo all'estero secondo il dettaglio che segue:

UFFICIO SOCCORSO E SVILUPPO (suddiviso per aree geografiche)**AFRICA****ERITREA****PROGETTO "Ristrutturazione dell'Ospedale Edaga Hamus"**

Paese: Eritrea - Asmara

Durata del progetto: 2009 /2013

Partner: Croce Rossa Eritrea, Croce Rossa Italiana , CGIL Lombardia ONG Progetto e Sviluppo

Costo del progetto: € 462.300,00 di cui € 60.000,00 a carico della CRI

Costo annualità 2014 € 999,00

Il progetto di Ristrutturazione dell'Ospedale Edaga Hamus nasce da un accordo tra Croce Rossa Italiana ed un Partner finanziatore individuato nell'ONG "Progetto Sviluppo" di CGIL Lombardia. L'Ospedale è di riferimento per una vasta area di Asmara, i cui beneficiari sono circa 100.000 persone dell'area più povera ed emarginata di Asmara.

A seguito di alcune missioni svolte dal personale della CRI ad Asmara, si è notato che le condizioni di equipaggiamento e manutenzione dell'Ospedale, risultavano fatiscenti, pur continuando a funzionare. Volendo dunque rispondere all'indispensabile fabbisogno di strutture sanitarie della popolazione di Asmara, la CRI in collaborazione con un partner finanziatore, ha deciso di riabilitare attraverso lavori di ristrutturazione l'Ospedale. L'obiettivo principale è quello di garantire una migliore e più efficace risposta al fabbisogno di cure ospedaliere della popolazione di Asmara.

Il Servizio Operazioni Internazionali e Attività Sociali e Sanitarie (OIASS) in sinergia con il Comitato CRI Regione Toscana ed il V CIE Isole Campo Roccella ha provveduto all'invio di attrezzature sanitarie dismesse dall'ospedale Careggi di Firenze e di Villa Sofia di Palermo.

Per l'anno 2014 sono stati impegnati a progetto concluso € 999,00 euro cap. 155 CRA 3 quale rimborso al C. Regionale Lombardia per trasporto interno DD208 del 30-12-14.

REP. DEM. CONGO**PROGETTO "Equipaggiamento e Gestione dell'Ospedale Gild di Kinshasa"**

Paese: Rep. Dem. del Congo - Provincia di Kinshasa (Comune: Montgafula, quartiere Kindele)

Durata del progetto: 36 mesi (+12 mesi) a partire da aprile 2010

Partner: Croce Rossa Congolese, ONLUS Fourth World (ex BUS), Croce Rossa Italiana, Monastero di Notre Dame dell'Assunzione

La Repubblica Democratica del Congo (RDC) attraversa una grave situazione umanitaria. Anni di conflitto armato in diverse parti del paese continuano ad avere impatto sulle vite dei più vulnerabili gravi problemi di salute pubblica rappresentano delle vere e proprie. E' in tale contesto che la Croce Rossa Italiana ha deciso di rispondere alla richiesta della Consorella Congolese di portare a termine e rendere operativo l'ospedale materno infantile "Gild" di Kinshasa. Il progetto prevede di contribuire e migliorare l'accessibilità alle cure mediche per la popolazione a basso reddito del Comune di Mont Ngafula. Con O.C. 540 del 15 novembre 2012 è stato autorizzato il sostegno finanziario per dare continuità al programma per ciò che concerne e la gestione operativa e l'equipaggiamento di altri ambulatori della Struttura Ospedaliera "Gild".

Nel corso dell'anno 2014 sono stati impegnati per le attività di progetto 80.000,00 euro Cap. 157 CRA 3 Es. 2014 C.d.C. 054 (D.Dirig. 180 del 22-12-14)

BOTSWANA

La CRI ha ricevuto dalla CR del Botswana una proposta di progetto rivolto ai disabili ed alla loro formazione.

Si tratta di ampliare un centro per la riabilitazione che già ospita 27 disabili per svolgere training della durata di due anni. Le richieste di frequenza superano il centinaio in quanto il centro offre la possibilità di specializzarsi nel settore tessile e nell'orticoltura con la possibilità di inserimento nel mondo del lavoro.

La CR del Botswana intende procedere all'ampliamento della struttura per circa 9.000 mq con un costo di circa € 700.000,00. Il budget comprende anche l'equipaggiamento del centro per un onere di € 75.000,00 che

Con OP 387 del 23 dicembre 2014 è stata autorizzata la partecipazione della CRI al progetto con un contributo di € 75.000,00 per l'equipaggiamento del centro per disabili.

EMERGENZA "EBOLA"

Come è noto la Federazione Internazionale di Croce Rossa ha lanciato ripetuti appelli per la grave epidemia di Ebola che ha colpito Sierra Leone, Guinea, Liberia e Nigeria.

La situazione più grave rimane in Liberia, Sierra Leone e Guinea. Le vittime accertate sono alcune migliaia ed i casi sono in aumento costante. Misure di controllo sono previste in Paesi vicini come Costa d'Avorio, Mali, Senegal, Camerun e Kenia.

Gli appelli della Federazione, rivisti, sono rivolti a 36 milioni di persone per 35 milioni di CHF di cui solo il 40% è coperto..

L'attività dei volontari di CR è frenetica verso le famiglie colpite attraverso l'informazione e la prevenzione. La comunicazione e la mobilitazione sociale sono la chiave per frenare l'epidemia, mentre la sicurezza degli operatori rimane fondamentale.

Con Ordinanza Presidenziale n. 386 del 23 dicembre 2014 è stato autorizzato un contributo di € 200.000,00 alla Federazione Internazionale per rispondere agli appelli per l'epidemia in corso..

MALAWI

Come è noto in seguito ad una missione valutativa in Malawi il delegato CRI Francesco Sofia ha elaborato con la Consorella del Malawi una proposta di progetto che prevede il supporto ad orfani e bambini vulnerabili (*Orphans and Vulnerable Children OVC*) vittime dell'HIV.

Il programma ha come obiettivo generale il rafforzamento della resilienza delle comunità di Masula- Lilongwe per ridurre l'impatto correlato all'HIV.

Con OP 364 del 10 dicembre 2014 è stato approvato il progetto bilaterale con la Consorella del Malawi con un budget di € 239.637,00.

SENEGAL

Come è noto la CRI ha sostenuto la CR del Senegal con una donazione di sei ambulanze messe a disposizione da sei Unità periferiche. In tale contesto il rappresentante della CR Senegalese in visita alla Croce Rossa Italiana ha presentato quattro mini-progetti nei quali possono essere coinvolte alcune Unità. CRI.

Il primo riguarda la formazione del "Soccorso in mare" rivolta a 20 soccorritori della CR. Senegalese. Ha un budget di € 5.186,00. Il personale, formato a sua volta, farà formazione ad altri volontari Senegalesi.

Il secondo è rivolto alle donne e prevede una maggiore presenza femminile nella Croce Rossa a livello istituzionale, la gestione del micro-credito e la formazione sanitaria. Si tratta di formare in una settimana 14 volontarie Senegalesi. Il budget previsto è di € 3.324,00.

Il terzo riguarda l'educazione sessuale e la prevenzione HIV nelle donne. E' rivolta a 320 volontarie di CR. da parte di 20 donne formatrici. Il budget è di € 28.242,00.

Il quarto progetto è legato alla donazione di ambulanze CRI e prevede la formazione per il servizio di ambulanza. rivolto al personale già impiegato nel trasporto dei pazienti e nel primo soccorso. La formazione per una settimana avrà lo scopo di rafforzare il servizio medesimo. Il budget previsto è di € 3.485,00.

Con Ordinanza Presidenziale n. 400 del 24 dicembre 2014 sono stati approvati i suddetti quattro progetti bilaterali con la CR del, Senegal.

**CONSUNTIVO 2014 Area Africa. Fondi per progetti - Area
AFRICA -**

paese	Iniziativa	importo	capitolo
Eritrea	Programma in ristrutturazione Osp. Edaga Hamus Asmara - trasporto interno	€ 999,00	155
Africa OCC.	Emergenza "Ebola"	€ 200.000,00	157
Malawi	Assistenza ad orfani colpiti da HIV	€ 236.637,00	157
Rep. Dem. Congo	Intervento strutturale di risanamento e gestione Ospedale GILD Kinshasha	€ 80.000,00	157
Senegal	Programmi socio-assistenziale a favore delle donne	€ 40.237,00	157
Botswana	Programma per centro disabili	€ 75.000,00	157
Tot. Fondi bilancio		€ 632.873,00	

AMERICA**Delegazioni**

Per quanto attiene l'area Americhe, le delegazioni CRI attive nel 2014 comprendono i paesi di Honduras, Nicaragua ed Haiti. La delegazione CRI in Nicaragua è stata guidata da un coordinatore locale dei progetti che gestisce la delegazione sotto la guida del desk responsabile dell'area. La delegazione CRI in Honduras è stata guidata da un coordinatore locale dei progetti, che gestisce la delegazione sotto la guida del desk responsabile di area. La Delegazione CRI ad Haiti è stata guidata da un delegato espatriato da gennaio ad aprile 2014, e poi da ottobre a dicembre 2014.

Progetti - Honduras

Paese	HONDURAS
Nome Programma	Ampliando Oportunidades para población en riesgo
Durata progetto - data di inizio	3 anni - avviato il 1°/01/2014

OP	Ordinanza Presidenziale n. 418/13 del 25/11/2013
Modalità di cooperazione	Consorzio CRH/CRI/CICR/CR Svizzera/CR Norvegese
Capitolo di bilancio	157
Provvedimenti per impegni assunti anni precedenti	Det. Dirigenziale n. 229/2013 del 20/12/2013
Provvedimenti per impegni anno 2014	Nessuno
importo progetto	USD 1.020.980, per il secondo triennio. Quota a carico della CRI € 248.000,00
importo impegnato ed inviato sul terreno	Importo impegnato € 248.000,00 secondo triennio 2014-2016 Importo inviato sul terreno € 100.000,00. Saldo triennio 2011-2013 €27.147,00
Importo controllato e rendicontato al 31/12/2014	€ 43.930 con una percentuale di realizzazione del 17,71% fino a dicembre 2014
Saldo al 31/12/2014	€ 82.216,00

Il progetto consiste in un approccio integrale mirato alla prevenzione della violenza urbana giovanile attraverso la creazione di un ambiente sano a livello di famiglia e di comunità, ed è teso a migliorare le capacità umane a livello individuale e sociale. Il contesto del programma sono Colonie di Tegucigalpa caratterizzate da una forte presenza di giovani e adolescenti appartenenti a marras (bande giovanili di carattere delinquenziale). Con il proposito di migliorare le condizioni di vita e la convivenza comunitaria dei giovani a rischio sociale, inteso come presupposto ineludibile per prevenire la violenza urbana, l'intervento è stato indirizzato verso l'attenzione alla salute intesa in senso globale (assistenza specialistica medica e psicologica individuale e familiare e salute preventiva), allo sviluppo di capacità individuali e sociali tramite la formazione professionale e gli interventi in ambito educativo non formale, agli aspetti di educazione civica, ambientale e di sano utilizzo del tempo libero. La logica dello stesso è quindi facilitare la convivenza sana negli ambienti comunitari e nei centri educativi, attraverso la promozione della cura di se stessi e dell'ambiente, di comportamenti sessuali sani e la predisposizione di spazi per la pratica dello sport, l'arte e la cultura, con particolare attenzione ai Principi Fondamentali e Valori Umanitari del Movimento Internazionale della Croce Rossa.

Paese

HONDURAS

Nome Progetto	"Preparazione delle comunità agli adattamenti dovuti ai cambiamenti climatici e per fronteggiare i disastri in caso di inondazioni (PRACC)" - Anno 2012-2013"
Durata progetto - data di inizio	2 anni - avviato il 1°/01/2012
OC	OC.n. 278 dell'08/06/2011
Modalità di cooperazione	Bilaterale CRH/CRI
Capitolo di bilancio	157
Provvedimenti per impegni assunti anni precedenti	Det. Dirigenziale n. 230 del 14/11/2011 - Det. Dirigenziale n. 147/2012 del 13/09/2012
Provvedimenti per impegni anno 2014	NESSUNO
Importo progetto	€ 260.000,00
Importo impegnato ed inviato sul terreno	Impegnato € 260.000,00 Inviato sul terreno € 259.933,00
Importo controllato e rendicontato al 31/12/2014	€259.933,00 percentuale di realizzazione 100%
Saldo al 31/12/2014	€0

Il progetto interviene sulla scarsa capacità sia locale che municipale nella preparazione, mitigazione e risposta di fronte alle emergenze e ai disastri, puntando a contribuire a ridurre la vulnerabilità ed il rischio connesso. La CRH ha posto in essere una strategia di intervento basata nel rafforzamento delle capacità di prevenzione e risposta delle comunità con una metodologia botton-up, dalle comunità fino ai municipi, partendo dal lavoro che già era stato realizzato nella zone e dalle strutture esistenti, che il progetto ha rafforzato. Il progetto pertanto si è sviluppato su tre piani principali: quello municipale, quello comunitario ed il piano relativo ai centri educativi.

Linea strategica di intervento: Preparazione per i disastri

Area di intervento

Il progetto è localizzato nella Nord Atlantica dell'Honduras, e riguarda cinque Municipi (Choloma, La Aldea de Chamelecón situato nell'area di San Pedro Sula, Dipartimento di Cortes; Tela, Jutiapa e La Ceiba nel Dipartimento di Atlántida.

Importo progetto	€ 95.000,00
Importo impegnato ed inviato sul terreno	Impegnato € 95.000,00 inviato sul terreno € 95.000,00
Importo speso al 31/12/2014	23.494,00 percentuale di realizzazione pari al 24,69% del budget
saldo	€ 71.505,00

Il progetto è mirato alla formazione del volontariato di CR Hondureña nel salvataggio in acqua, attraverso l'elaborazione di un curriculum, la formazione di bagnini e la specializzazione in istruttori formatori. E' previsto inoltre l'equipaggiamento della sala di formazione e delle squadre di salvataggio acquatico.

Linea strategica di Intervento: Rafforzamento istituzionale

Area di intervento : Filiale di Puerto Cortes.

Beneficiari diretti: 100 Volontari CRH;

Beneficiari Indiretti: Popolazione dei tredici Municipi

Paese	HONDURAS
Nome Progetto	United In Building Resilience in Central Honduras DIPECHO IX Honduras
Durata progetto - data di inizio	18 mesi – avviato a maggio 2014
Nulla Osta Presidente Nazionale	promemoria del 20/03/2014
Modalità di cooperazione	Consorzio CRH/CRI/CR Spagnola/ CR Norvegese/CR Tedesca/CR Finlandese come capofila
Capitolo di bilancio	157
Provvedimenti per impegni anno 2014	Det. Dirigenziale n. 144 del 24/10/2014
Importo progetto	€724.433,00 di cui €124.433,00 a carico del Consorzio e 600.000,00 finanziati da ECHO/UE. La quota della CRI è pari a €40.000,00
Importo impegnato ed	Impegnato € 40.000,00

inviato sul terreno	inviato sul terreno € 0
importo speso al 31/12/2013	€ 0
saldo	€40.000,0

La CRI ha aderito in qualità di membro, al Consorzio con la CR Finlandese, la CR Tedesca, la CR Spagnola, la CR Norvegese e la CR Honduregna come controparte locale, alla convocatoria per il IX bando dell'Unione Europea – DG ECHO, per la formulazione di un progetto DIPECHO in Centro America per l'Honduras. La proposta presentata è stata approvata con l'Agreement sottoscritto dalla CR Finlandese ed ECHO/UE, quest'ultima ha affidato alla CR Finlandese come Società Nazionale capofila del Consorzio, la realizzazione del progetto. Le attività svolte dal desk hanno riguardato: l'elaborazione della proposta formulata congiuntamente ai partner, l'elaborazione del Memorandum of Understanding del progetto e degli atti necessari alla firma dello stesso, l'elaborazione dei provvedimenti autorizzativi e di impegno di spesa. Le attività di gestione e rendicontazione del progetto sono a carico della SN capofila del Consorzio.

Beneficiari Diretti Individui 52.750

Organizzazioni 32

Nell'ambito delle attività di cooperazione internazionale rinnovate con la firma di Accordo Quadro tra le due SS.NN. nel corso dell'Assemblea Generale del Movimento di CR tenutasi a novembre 2011 e valido per ulteriori 2 anni, si inserisce la proposta di appoggio alle attività della consorella

Paese	NICARAGUA
Nome Progetto	Hermano Sol: promuovere il tema del Cambiamento Climatico all'interno ed all'esterno della Croce Rossa Nicaraguense e nel settore dell'istruzione in 6 dipartimenti del Paese"
Durata progetto - data di inizio	Da agosto 2012 a luglio 2014
OC	O.C. n.0303-10 del 14/06/2010
Determinazione Dipartimentale	Determinazione Direttoriale n. 201/10 del 03/08/2010
Modalità di cooperazione	Bilaterale CRN/CRI
Capitolo di bilancio	157
Provvedimenti per impegni anni precedenti	Det. Dirigenziale n.265 del 7/12/2011
Provvedimenti per impegni anno 2014	NESSUNO
Importo progetto	€ 270.000,00
Importo impegnato ed inviato sul terreno	Impegnati € 270.000,00 inviati sul terreno € 270.000,00
Importo controllato e rendicontato al 31/12/2013	€ 270.000,00 percentuale di realizzazione pari al 100%
Saldo	€ 0

nell'ambito della prevenzione per i disastri. La proposta per la quale è stato anche siglato MoU specifico in data 28/11/2011, mira al raggiungimento dei seguenti risultati:

- Promozione di un cambio di condotta della popolazione nell'area di influenza del progetto per l'applicazione di misure di adattamento di fronte agli effetti del cambiamento climatico;
- 10 Filiali CRN integrano e promuovono il tema dell'adattamento al Cambiamento Climatico all'interno ed all'esterno dell'istituzione:
- Promozione di spazi di formazione e scambio di esperienze a livello interistituzionale sulla tematica del Cambiamento Climatico

Linea strategica di Intervento: Prevenzione dei disastri ed adattamento al Cambiamento Climatico**Localizzazione Geografica:****Dipartimento:** Chinandega, León, Jinotepe, Masaya, Granada, Managua**Municipio:** Chichigalpa, Corinto, Nagarote, San Marcos, Tisma, Tipitapa Rivas**Beneficiari Diretti:**

- personale delle 6 filiali dipartimentali della CRN
- personale delle 4 filiali municipali della CRN
studenti di 10 Istituti scolastici

Nell'ambito delle attività di cooperazione internazionale rinnovate con la firma di Accordo Quadro tra le due SS.NN. siglato a gennaio 2014 per ulteriori 3 anni, si inserisce la proposta di appoggio alle attività della consorella nell'ambito della prevenzione per i disastri. La proposta per la quale è stato anche siglato MoU specifico in data 01/04/2014, mira ad intervenire nei dipartimenti di Managua, Leon e Chinandega, che insistono in zone catalogate come ad alto rischio dall'Istituto Nicaraguense di Studi Territoriali per terremoti, eruzioni vulcaniche e alluvioni: la logica di intervento prevede di rafforzare sia i Comitati Operativi di Emergenza come infrastrutture inserite all'interno del piano di risposta nazionale alle emergenze, sia la capacità di resilienza della comunità attraverso l'applicazione della metodologia Scuola Protetta in tre scuole dei Dipartimenti.

Linea strategica di Intervento: Prevenzione dei disastri ed adattamento al Cambiamento Climatico**Localizzazione Geografica:****Dipartimento:** Leon, Chinandega, Managua**Municipio:** Chichigalpa, Chinandega, Leon, Managua**Beneficiari Diretti:**

- 200 volontari della SN
- 3000 studenti e insegnanti

Nell'ambito delle attività di cooperazione internazionale rinnovate con la firma di Accordo Quadro tra le due SS.NN. siglato a gennaio 2014 per ulteriori 3 anni, si inserisce la proposta di appoggio alle attività della consorella, coerentemente con quanto previsto dal suo Piano Strategico di Sviluppo relativo al periodo 2013-2017. L'intervento è promosso per migliorare le condizioni strutturali e igieniche di una scuola pubblica situata in un Municipio della periferia di Managua in Nicaragua. Il progetto prevede l'assunzione da parte del Ministero dell'Educazione dell'onere dei lavori murari e degli aspetti economici connessi alla ricostruzione di uno dei due edifici, e da parte della SN del miglioramento delle condizioni delle latrine, della costruzione di un pozzo e della distribuzione dell'acqua, oltre all'acquisizione di tutto il mobilio necessario alla didattica, alla predisposizione e allestimento di una mensa completa di tutte le attrezzature necessarie ed alla realizzazione di corsi di igiene e salute comunitaria per i bambini e gli studenti della scuola.

Linea strategica di Intervento: Educazione di base**Localizzazione Geografica:** Mateare - Managua**Beneficiari Diretti:**

- Beneficiari Diretti: 163 Studenti + 7 Insegnanti + 2 amministrativi = Totale 172 persone;
- Beneficiari Indiretti: 28.775 abitanti del municipio di Mateare

****_*****

Progetti – El Salvador

Paese	EL SALVADOR
Nome definitivo Progetto	"Promuovendo Opportunità per la Inclusione sociale della popolazione giovanile di Habitat Confien, San Salvador.
Durata progetto - data di inizio	3 anni – avviato ad aprile 2011 - esteso fino al 30/04/2015
OC	OC n. 595 23/11/2010 – O.P. 556 del 31/12/2013
Determinazione Dipartimentale	n. 301 del 30/11/2010
Modalità di cooperazione	Consorzio CRS/CRI/CICR/CR Svizzera/CR Norvegese
Capitolo di bilancio	157
Provvedimenti per impegni assunti anni precedenti	DD n. 297 del 13/12/2010
	DD n. 28 del 28/03/2012
	DD n. 278 del 28/12/2012
	DD 169 del 24/09/2013 DD 244 del 31/12/2013
importo progetto	€ 272.500,00
importo impegnato ed inviato sul terreno	impegnati € 272.500,00 - inviati sul terreno € 272.500,00
Importo controllato e rendicontato al 31/12/2013	223.165,00 € percentuale di realizzazione pari al 81,89%, riferito al periodo fino a settembre 2014
Saldo	68.525,00 Euro

Il progetto si propone di promuovere la cultura della non violenza e della pace e di favorire lo sviluppo umano della popolazione giovanile, sia a livello individuale che di gruppo, attraverso la diminuzione dei fattori di esclusione e rischio che passa attraverso lo sviluppo delle proprie abilità individuali. La finalità è favorire la scelta di alternative positive a quella prevalente di adesione a

gruppi criminali come forma di affermazione sociale. Questo processo avviene principalmente, a livello iniziale, rafforzando le opportunità di partecipazione sociale e l'inclusione, laddove più si rileva uno stato di forte emarginazione che conduce i ragazzi verso l'ingresso nelle pandillas.
Linea strategica di intervento: Prevenzione della violenza giovanile urbana

Beneficiari Diretti

Giovani della Comunità Hábitat Confien 400 giovani di età tra i 10 e i 25 anni

Beneficiari Indiretti

Comunità Hábitat Confien 7000 abitanti.

****-----****

Paese	EL SALVADOR
Nome definitivo Progetto	"Habilitacion de espacios comunitarios de la Zona "C" de la Comunidad Habitat Confien, Ciudad Delgado, San Salvador – El Salvador .
Durata progetto - data di inizio	6 mesi dall'invio dei fondi
OP	O.P. 374 del 18/10/2013
Modalità di cooperazione	Bilaterale CRS/CRI
Capitolo di bilancio	157
Provvedimenti per impegni anno 2013	DD 193 del 31/10/2013
importo progetto	Il budget totale del progetto ammonta a USD 125.952,72, di cui spettano alla CRI USD 110.952,78 pari a 85.000 €
importo impegnato ed inviato sul terreno	impegnati € 85.000,00 - inviati sul terreno €85.0000
importo controllato e rendicontato al	

31/12/2014	
Saldo	€85.000,00

Il progetto per il quale si richiede il finanziamento consiste nel riabilitare uno spazio pubblico di zona verde ubicato nel settore C della Comunità Habitat Confien, attualmente in stato di abbandono ed utilizzato come discarica. L'opera prevede la costruzione di una pista da skate, un campo da basket, uno spazio per i bambini, tavoli e panche, una pista ciclabile e le opere di protezione e contenimento del terrazzamento progettato per compensare il dislivello del terreno

Linea strategica di Intervento: Prevenzione della violenza giovanile urbana

Obiettivo Generale:

Generare uno spazio comunitario che promuova la convivenza e la sana interazione sociale tra i bambini, i giovani e le famiglie della comunità.

Obiettivo specifico:

1. creare uno spazio comunitario inclusivo e permanente utilizzato per la ricreazione e lo svago
2. Creare un parco per i bambini ed i giovani che praticano lo skateboard.
3. Costruire uno spazio comunitario ed attrezzarlo con un campo di pallacanestro, tavoli e panche e altalene.

Periodo d'esecuzione: 6 mesi

Beneficiari Diretti: 500 famiglie equivalenti a 2500 persone

****_****

Paese	EL SALVADOR
Nome definitivo Progetto	" Fortalecimiento de la Sociedad Nacional con prioridad en el puesto de socorro de Agua Caliente" El Salvador
Durata progetto - data di inizio	2 mesi dall'invio dei fondi
OP	O.P. n.396-14 del 24/12/2014
Modalità di cooperazione	Bilaterale CRS/CRI
Capitolo di bilancio	157
Provvedimenti per impegni anno 2013	DD 199 del 29/12/2014

importo progetto	Il budget totale del progetto ammonta a USD 100.000,00
importo impegnato ed inviato sul terreno	impegnati € 80.000,00 - inviati sul terreno €0

La proposta è indirizzata ad integrare l'intervento triennale di prevenzione della violenza giovanile urbana in corso di realizzazione presso la popolazione giovanile della Comunità Habitat Confien, denominato "OIS – Promuovendo Opportunità per l'Inclusione Sociale", e finanziato dal Consorzio formato da CICR, CR Salvadoregna, CRI, CR Svizzera a CR Norvegese, attraverso la dotazione di un mezzo di soccorso per il Posto di Soccorso di Agua Caliente e l'adeguamento di un nuovo ambiente multi servizi dove svolgere corsi di formazione, attività sportive, culturali e ricreative per la comunità. La struttura potrebbe essere utilizzata anche dal personale volontario della CRS al fine di migliorare le capacità informatiche e di gestione dei progetti e per garantire alla CRS uno spazio adeguato in grado di captare altri membri della comunità in qualità di volontari. Con la stessa si promuove anche il miglioramento della dotazione tecnica dei volontari della SN sia tramite la fornitura di divise che attraverso l'approvvigionamento di kit di emergenza, di primo soccorso e di materiale farmaceutico.

Linea strategica di intervento: Rafforzamento istituzionale

Destinatari

- Beneficiari Diretti: 1600 Studenti + 200 volontari della SN;
- Beneficiari Indiretti: abitanti della Comunità Habitat Confien

-----*

Progetti – Antigua e Barbuda

Paese	ANTIGUA E BARBUDA
Nome Progetto	Organizational Development Program
OP	OP n. 409 del 31/12/2014
Modalità di cooperazione	Bilaterale CRA/CRI
Capitolo di bilancio	157
Provvedimenti per impegni anno 2014	DD 215 del 31/12/2014
importo progetto	€ 29.000,00
importo impegnato ed inviato sul terreno	impegno € 29.000
importo controllato e rendicontato al 31/12/2014	Euro 0

Saldo	€uro 0
-------	--------

Il sostegno è diretto ad integrare il programma di sviluppo della Società Nazionale attraverso un piccolo intervento nelle strutture della sede di Barbuda, nella dotazione materiale degli uffici ed in attività di advocacy realizzate dalla Consorella.

Gli obiettivi specifici dell'intervento sono

- La ristrutturazione di parte della Sede Centrale della Società Nazionale
- Il miglioramento della Sede di Barbuda attraverso la dotazione di materiali amministrativi
- Il sostegno ad attività connesse al festeggiamento del 50° Anniversario dei 7 Principi Fondamentali di Croce Rossa
- Il sostegno al programma di supporto scolastico realizzato secondo la Youth Engagement Strategy della Federazione Internazionale di Croce Rossa.

****_****

Progetti – Brasile

Paese	BRASILE - IFRC
Nome Progetto	International Federation of Red Cross – Zona America sostegno per programma di follow up Brasile
Durata progetto - data di inizio	1 anno
	Promemoria del 17/12/2014
Modalità di cooperazione	Multilaterale IFRC/CRI
Capitolo di bilancio	157
Provvedimenti per impegni anno 2014	DD n. 207 del 30/12/2014
Importo progetto	€ 80.000,00
Importo impegnato ed inviato sul terreno	impegnati € 80.000,00 PLEDGE M1501027
Importo rendicontato al 31/12/2014	€ 0
Saldo	€ 0,00

la Croce Rossa Brasiliana da tempo sta attraversando un periodo di difficoltà finanziaria e governabilità della SN con gravi ripercussioni sulla leadership e deterioramento dei rapporti tra la Sede Centrale e le Filiali territoriali, oltre ad una grave situazione debitoria verso privati con numerose cause civili in corso e ad una omissione del versamento dei contributi statuari alla Federazione. Su richiesta dell'IFRC *Governing Board*, il Presidente del *Compliance and Mediation Committe - IFRC* ha avviato le procedure di verifica di violazione di integrità in base alle regole stabilite dallo Statuto del Movimento, che hanno portato alla costituzione di un *panel* con il compito di monitorare l'attività ed i progressi della SN a partire dal mese di giugno 2013 fino al mese di settembre 2014, sulle sei aree identificate come prioritarie per la permanenza della SN all'interno del Movimento stesso. Sulla base della documentazione trasmessa dalla FICR il *Compliance and Mediation Committe* continua a ritenere necessario uno stretto monitoraggio della situazione anche per il futuro. Le valutazioni formulate dal *Compliance and Mediation Committe* comprendono infatti la necessità di un follow up continuo relativamente a:

- Al principio di Unità attraverso un processo di ricostruzione della fiducia sia nella sua dimensione strategica che operativa da parte delle Filiali territoriali riguardo la Sede Centrale,
- alle basi legali con le quali si deve operare, una revisione dello Statuto da elaborare sui modelli della Federazione, avvalendosi dell'aiuto del Comitato Internazionale e della Federazione anche per quanto riguarda il riordinamento degli attuali Statuti di cui le Filiali territoriali si sono dotate negli anni, ed una ricognizione del ruolo ausiliario della SN rispetto all'autorità pubblica
- all'adozione di misure trasparenti dal punto di vista finanziario, e di misure antifrode
- allo sviluppo di un Piano Strategico Nazionale
- all'avvio di programmi nazionali
- al miglioramento delle relazioni con il Governo Nazionale, anche attraverso lo spostamento dell'Headquarter a Brasilia

Nel quadro quindi dell'intervento della Federazione la CRI ha garantito un sostegno economico per coprire le spese di consulenza per un anno per un esperto di Organizational Development, a cui affidare il compito di supportare la Croce Rossa Brasiliana per tutto il 2015.

Progetti – Bolivia

Paese	BOLIVIA
Nome Progetto	Prevención de accidentes causados por el tránsito vehicular y Educación de seguridad vial en Centros Educativos
Durata progetto - data di inizio	1 anno
	n. 407-14 del 31/12/2014
Modalità di cooperazione	Bilaterale CRB/CRI
Capitolo di bilancio	157

Provvedimenti per impegni anno 2014	DD n. 211 del 31/12/2014
importo progetto	€ 146.000,00
importo impegnato ed inviato sul terreno	impegnati € 146.000,00 inviati sul terreno € 0

La proposta si inquadra nell'ambito della *Global Road Safety Partnership* promossa dalla FICR assieme alla Banca Mondiale e alla British Government's Department for International Development (DFID), di cui le Società Nazionali di Croce Rossa sono state riconosciute partner nel Marzo 2010 attraverso la *UN Resolution on Road Safety*.

Il progetto vuole contribuire a fare fronte alla problematica dell'elevato numero annuo di morti e feriti da incidenti, che trovano causa principalmente nel consumo eccessivo di alcol, oltre all'imprudenza di automobilisti e pedoni e a problematiche legate alle pessime condizioni della carreggiata della rete stradale.

La proposta si sviluppa attraverso tre fasi di azione: la prima rivolta a elaborare le strategie di azioni assieme agli altri attori governativi e istituzionali nazionali (Ministero dei Trasporti, Ministero della Salute, Polizia stradale) e a livello municipale e comunitario, mettendo a punto gli accordi da parte della Sede Centrale della CRB. Attraverso il consolidamento della strategia concertata verrà disegnato il programma strategico nazionale di intervento della CRB, che sarà utilizzato dai volontari delle Filiali coinvolte dal progetto così come dai successivi progetti attuati dalla CRB nello stesso ambito, rappresentando un significativo rafforzamento istituzionale della SN.

La fase successiva corrisponderà alla realizzazione delle attività in dieci municipi ed in particolare in tre istituti scolastici di ciascun municipio attraverso l'educazione stradale rivolta a studenti e a insegnanti, e che vedrà anche la produzione di mezzi didattici e audiovisivi utilizzati per la comunicazione e la formazione.

I destinatari del progetto sono pertanto i volontari della CR Boliviana, gli insegnanti e i giovani adolescenti di età compresa tra i 13 ed i 18 anni che frequentano gli Istituti Secondari di Secondo Grado dei dieci Municipi selezionati, e si realizzerà attraverso la somministrazione di corsi di educazione e formazione sulla sicurezza stradale.

Beneficiari Diretti

800 Docenti, studenti e volontari della Croce Rossa Boliviana.

Beneficiari indiretti:

9.000 Studenti, Insegnanti e genitori, e popolazione in generale attraverso la diffusione tramite mezzi di comunicazione

Paese	BOLIVIA
Nome Progetto	Salva Vidas, vivendo e respirando un ambiente di pace
Durata progetto - data di inizio	14 mesi
	OP n. 327-14 del 18/11/2014
Modalità di cooperazione	Bilaterale CRB/CRl
Capitolo di bilancio	157
Provvedimenti per impegni anno 2014	DD 161 del 19/11/2014
Importo progetto	€ 57.138,00
Importo impegnato ed inviato sul terreno	impegnati € 57.138,00 inviati sul terreno € 0

Il progetto si pone come obiettivo quella di fornire agli studenti, docenti e genitori di 12 centri educativi di secondo grado distribuiti in quattro città della Bolivia, La Paz, Sucre, El Alto e Oruro, le capacità e le conoscenze per fornire una risposta efficace di fronte a situazioni di emergenza che investano la struttura scolastica, attraverso la formazione e costituzione di Brigate formative scolastiche. Nelle linee guida stabilite dal suo Piano Strategico, la CR Boliviana ha posto "sviluppare capacità locali nella comunità, come metodo più efficace per diminuire il livello di vulnerabilità che danneggia lo sviluppo". Lo sforzo della Consorella è indirizzato ad espandere e migliorare la propria capacità di diffusione delle nozioni di Primo Soccorso nei diversi settori della popolazione, includendo anche la promozione di attività finalizzate a generare un cambio nelle relazioni e comportamenti sociali dei giovani verso modelli di convivenza pacifica, rispetto dell'essere umano e dell'ambiente.

I destinatari del progetto sono pertanto giovani adolescenti di età compresa tra i 13 ed i 18 anni che frequentano Istituti Secondari di Secondo Grado situati in zone selezionate come fortemente a rischio sociale perché caratterizzate da alti livelli di povertà e violenza, le loro famiglie e gli istituti destinatari delle attività, attraverso la somministrazione di corsi di formazione che vedranno coinvolti 360 studenti, 60 docenti e 60 genitori.

Area di intervento: La Paz, Sucre, El Alto e Oruro -

Beneficiari Diretti: 360 Studenti + 60 genitori + 60 Insegnanti = Totale 480 persone;

Beneficiari Indiretti: 140 famiglie + 3961 tra studenti, professori e personale amministrativo degli istituti scolastici)

Paese	BOLIVIA
Nome Progetto	Rafforzamento delle capacità e abilità nel Primo Soccorso per giovani di Centri Educativi Pubblici nei Macro Distretti di San Antonio e Cotahuma - La Paz, - Bolivia
Durata progetto - data di inizio	1 anno
Determinazione Dipartimentale	OC n. 608 del 14/12/2011 n. 236 del 22/11/2011
Modalità di cooperazione	Bilaterale CRB/CRI
Capitolo di bilancio	157
Provvedimenti per impegni anno 2012	Det. Dirigenziale n. 88 del 21/06/2012
Provvedimenti per impegni anno 2013	NESSUNO
importo progetto	€ 37.343,00
importo impegnato ed inviato sul terreno	impegnati € 37.343,00 inviati sul terreno € 37.343,00
importo rendicontato al 31/12/2013	Euro 37.343,00 realizzate il 100% delle attività
saldo	€ 0,00

Il progetto si pone come obiettivo di favorire la diffusione delle conoscenze delle tecniche di Primo Soccorso tra gli alunni ed i docenti di 10 centri educativi di secondo grado della Capitale La Paz. Nelle linee guida stabilite nel suo Piano Strategico di Sviluppo 2009-2013 la CR Boliviana ha posto "sviluppare capacità locali nella comunità, come metodo più efficace per diminuire il livello di vulnerabilità che danneggia lo sviluppo". Lo sforzo della Consorella è indirizzato ad espandere e migliorare la propria capacità di diffusione delle nozioni di Primo Soccorso nei diversi settori della popolazione. I destinatari del progetto sono giovani di età compresa tra i 16 ed i 18 anni che frequentano le ultime classi dei corsi pubblici di Scuola Secondaria di Secondo Grado. Il progetto prevede la somministrazione di un corso a 300 studenti e 30 docenti, con rilascio di certificazione finale formulato in dodici moduli, ciascuno della durata di due ore, per un totale di 24 ore.

Linea strategica di intervento: Salute comunitaria**Beneficiari Diretti** **Totale 330 persone**

- Studenti Centri Educativi : 300
- Insegnanti 30

Beneficiari Indiretti: 6.180 (5280 Studenti Centri Educativi + 900 membri delle 300 famiglie dei giovani beneficiari)

****-----****

Progetti – Ecuador

Paese	ECUADOR
Nome Progetto	Comunidad saludables y seguras de Rio Verde, Provincia de Santo Domingo de los Tsáchilas "
Durata progetto - data di inizio	2 ANNI – da aprile 2014
OP	OP n. 373 del 18/10/2013
Modalità di cooperazione	Bilaterale CRE/CRI
Capitolo di bilancio	157
Provvedimenti per impegni anno 2013	DD 191 del 31/10/2013
Importo progetto	€ 132.000,00
Importo impegnato ed inviato sul terreno	impegno € 132.000 , inviati € 60.000

Il progetto si pone come obiettivo specifico il contribuire al miglioramento della salute della popolazione di 10 comunità della Provincia di Santo Domingo con un focus particolare sulle infermità prevenibili ed il diritto alla salute, sulla prevenzione della violenza e sulla riduzione del rischio causato da eventi avversi.

La metodologia applicata dall'intervento che si propone è di tipo partecipativo, attraverso corsi di formazione e seminari di sensibilizzazione finalizzati allo sviluppo delle capacità individuali e collettive nella promozione della salute, nella tutela dei diritti e nella prevenzione della violenza e la creazione di brigate comunitarie formate da promotori adeguatamente preparati ad intervenire sulle emergenze sanitarie. Si intende in tal modo promuovere azioni tese a migliorare le condizioni

di salute e di vita in generale adottando stili di vita salutari e modificando le abitudini pur nel rispetto della cultura locale e della parità di

Linea strategica di intervento: Salute comunitaria

Obiettivo Generale:

Migliorare le condizioni di salute della popolazione in condizioni di vulnerabilità.

Obiettivo specifico:

Sviluppare capacità nella comunità del Rio Verde mediante una proposta integrale che risponda ai problemi di salute, violenza e rischio.

Beneficiari Diretti: 2.240 persone

**** ----- ****

Progetti – Grenada

Paese	GRENADA
Nome Progetto	Youth Against Violence
Durata	9 mesi
OP	OP n. 394-14 del 24/12/2014
Modalità di cooperazione	Bilaterale CRG/CRI
Capitolo di bilancio	157
Provvedimenti per impegni anno 2014	DD 201 del 29/12/2014
Importo progetto	€ 50.525,00
importo impegnato ed inviato sul terreno	impegno € 50.525,00 inviati 0

Il progetto intende intervenire promuovendo un campagna preventiva contro la violenza nelle scuole attraverso l'impiego di giovani volontari di Croce Rossa utilizzati come tutor e l'implementazione di sessioni educative sul tema della violenza, la risoluzione di conflitti e le informazioni relative alla prevenzione dell'HIV e delle Malattie ST. Il progetto interverrà anche in ambito familiare attraverso incontri con i genitori per avviare con gli stessi un dialogo costruttivo, al fine di risolvere quelle problematiche generatrici di comportamenti violenti. Sarà inoltre avviata una campagna sui media, su base settimanale, avente come oggetto la somministrazione di messaggi positivi rivolti ai giovani e la promozione di cambiamenti comportamentali.

Progetti – Haiti

Consuntivo progetti – Area America – Paese: Haiti

Paese	HAITI
Nome Progetto	Village Haitien Solferino
Durata progetto - data di inizio	3 ANNI – avviato a ottobre 2011
OC	O.C. 466-11 del 4/10/2011
	n. 200 del 17/10/2011
Modalità di cooperazione	Multilaterale CRH/CRI/ASCS
Capitolo di bilancio	157
Provvedimenti per impegni assunti anni precedenti	Det. Dir. n.36 dell'8/03/2011 – Det. Dirigenziale 240 del 21/11/2011 - Det. Dirigenziale 299 del 16/12/2011
Provvedimenti per impegni anno 2013	DD 163 del 20/09/2013
Importo progetto	€ 2.350.766,00
Importo impegnato ed inviato sul terreno	Impegnati € 2.350.877,99 Inviati sul terreno € 1.846.029,00
Importo controllato e rendicontato al 31/12/2014	€ 1.839.171,00 percentuale di realizzazione pari al 99,63%
saldo	€ 6.858,00

Il progetto è costituito da attività integrate di cui la principale prevede la costruzione di un villaggio di 53 case in muratura, una scuola, campi sportivi, un centro comunitario, il rafforzamento di un centro sanitario per 53 famiglie haitiane. Il progetto è sviluppato in collaborazione con la IFRC ed i Padri Scalabriniani di Haiti per gli aspetti di progettazione, costruzione ed integrazione sociale (scuole, attività psicosociali, attività produttrici di reddito), affiancandosi ed integrando il progetto Future4Haiti dell'ASCS nelle attività generatrici di reddito. E' stato firmato Project Implementation Agreement con ASCS e CR Haitiana.

Linea strategica di intervento: Permanent shelter

****-----****

Consuntivo progetti – Area America – Paese: Haiti

Paese	HAITI
Nome Progetto	Programma Supporto Psicosociale
Durata progetto - data di inizio	4 anni
OC	O.C. 405-11 del 18/08/2011
	n. 179 del 07/09/2011
Modalità di cooperazione	Consorzio CRH/CRI/FICR/CICR/CR Islandese/CR Norvegese
Capitolo di bilancio	157
Provvedimenti per impegni assunti anni precedenti	Det. Dir. n.232 del 14/11/2011 Det. Dir. n.112 del 23/07/2012
Provvedimenti per impegni anno 2013	Det. Dir. 170 del 26/09/2013
importo progetto	€ 400.000,00
importo impegnato ed inviato sul terreno	impegnati € 400.000,00 inviati sul terreno € 400.000,00
importo speso al 31/12/2013	Come da Pledge FICR M1109121 per appello MDRHT008 Haiti

L'intervento promosso identifica il sostegno psico-sociale come settore prioritario in grado di fornire servizi di sostegno psicosociale a lungo termine in qualsiasi circostanza, come anche in caso di crisi. E' stato pertanto costituito un consorzio/gruppo di lavoro per la realizzazione del Programma Nazionale di Appoggio PsicoSociale della CRH, inteso come complesso di attività e strategia di approccio condotta in via esclusiva dalla Società Nazionale con l'appoggio finanziario delle PNS. La CRI ha aderito al Consorzio ed attraverso la firma di un Pledge per 400.000 € in quattro anni sosterrà le attività poste in essere dalla Croce Rossa Haitiana a livello nazionale per lo sviluppo e implementazione del programma. I fondi avanzati (CHF 115.149,00) sono stati spostati sul programma Cholera della Federazione Internazionale di CR

****_*********

Consuntivo progetti – Area America – Paese: Haiti

Paese	HAITI
Nome Progetto	Programma Cholera
Durata progetto - data di inizio	18 mesi
OC	O.C. 398-2010 del 27/07/2010
	n. 198 del 30/07/2010
Modalità di cooperazione	Accordo CRI/FICR/CR Spagnola
Capitolo di bilancio	157
Provvedimenti per impegni assunti anni precedenti	Det. Dir. n.157 del 05/08/2011
Provvedimenti per impegni anno 2014	nessuno
Importo progetto	€ 1.000.000,00
Importo impegnato ed inviato sul terreno	impegnati €1.000.000,00 di cui CHF 661.308 transitati dal programma Health al programma Cholera della Federazione inviati sul terreno € 1.000.000,00
Importo speso al 31/12/2013	Come da Pledge FICR M1108019 per appello MDRHT008 Haiti

Nel dicembre 2013 la Federazione lancia l'appello internazionale sul Colera, che rappresenta per la realizzazione di attività congiunte finalizzate all'eliminazione del Colera in Haiti e nella Repubblica Dominicana, in supporto al programma decennale governativo in corso di realizzazione da parte dei Ministeri della Salute e di Water Sanitation. Il piano di azione dell'Appello è stato formulato in stretto coordinamento con le relative istituzioni e sulla base delle risultanze epidemiologiche di PAHO/WHO. La CRI ha contribuito all'appello con le risorse già impegnate in risposta all'appello Haiti della Federazione lanciato nel 2010, in accordo con la

stessa, ritenendo più opportuno e produttivo concentrare tutti i finanziamenti su le attività da realizzare sul predetto appello del 2013. L'approccio è basato su quattro livelli, prevenzione, coinvolgimento della comunità, comunicazione e risposta all'emergenza, ed è focalizzato in particolare su:

- Riduzione del rischio di infezione ed esposizione al colera attraverso un migliorato accesso all'acqua potabile e sanitari nelle comunità target.
- Riduzione rischio di infezione ed esposizione al colera attraverso un migliorato accesso a prodotti di igiene nelle comunità target
- Migliorate le conoscenze su igiene e sanitari nella popolazione target.
- Migliorata la capacità della NS di rispondere a improvvisi aumenti di casi di colera.

Progetti – Repubblica Dominicana

Paese	REPUBBLICA DOMINICANA
Nome Progetto	Colaboracion de la Cruz Roja Dominicana para el suministro sangre segura a los hospitales en Republica Dominicana
Durata progetto - data di inizio	UN ANNO
OP	OP n. 395 del 24/12/2014
Modalità di cooperazione	Bilaterale CR Dominicana/CRI
Capitolo di bilancio	157
Provvedimenti per impegni anno 2014	DD 203 del 30/12/2014
Importo progetto	€ 82.000,00
Importo impegnato ed inviato sul terreno	impegno € 82.000 , inviati €0
Importo controllato e rendicontato al 31/12/2014	Euro 0
saldo	Euro 0

Il progetto intende contribuire alla Politica Nazionale del Sangue del Paese attraverso il rafforzamento del proprio Programma Nazionale della Banca del Sangue. La Banca del Sangue della CR Dominicana è operativa dal 1949 e realizza programmi di promozione della donazione volontaria, la pianificazione della copertura di necessità di sangue e emoderivati per i centri sanitari pubblici e privati, ed effettua la raccolta sangue nei suoi quattro Centri Trasfusionali fissi e attraverso la sua Unità Mobile.

Attraverso il progetto la SN rafforzerà il sistema di gestione dei donatori attraverso la creazione di una banca dati informatica, migliorerà la dotazione tecnica e di laboratorio della Banca del Sangue in accordo con quanto previsto dagli standard internazionali e dalle norme di qualità per la gestione del sangue, e renderà più efficiente il servizio di distribuzione attraverso l'acquisizione di una unità mobile refrigerata.

Progetti – Perù

Paese	PERU'
Nome Progetto	Promoción de la donación voluntaria de sangre en cuatro ciudades del Perú
Durata progetto - data di inizio	1 anno
Modalità di cooperazione	n. 397-14 del 24/12/2014 Bilaterale CRP/CRI
Capitolo di bilancio	157
Provvedimenti per Impegni anno 2014	DD n. 206 del 30/12/2014
Importo progetto	€ 30.639,00
Importo impegnato ed inviato sul terreno	impegnati € 30.639,00 inviati sul terreno € 0
Importo rendicontato al 31/12/2014	€ 0
saldo	€ 0,00

Il progetto si basa sul programma di donazione volontaria di sangue e di piastrine della CR Peruviana "Amigos y Amigas de Sangre" che da qualche mese è stato avviato a Lima, e attraverso il quale sono realizzate attività di informazione e sensibilizzazione sul tema.

Grazie il finanziamento richiesto alla CRI le attività del programma verrebbero estese ad altre tre città oltre la capitale e principalmente in sei sedi universitarie.

Lo sforzo della Consorella è indirizzato ad espandere il numero di giovani che, assieme a tutti gli altri soggetti, sia uomini che donne di età adeguata, decidono di donare volontariamente il

sangue, e si realizzerà attraverso la diffusione di informazioni attraverso campagne promozionali realizzate nelle università e nei luoghi pubblici.

La stessa Società Nazionale sarà rafforzata attraverso la dotazione di un sistema di database operativo e aggiornato con i dati dei donatori attivi, con la funzione di facilitare e contribuire al potenziamento dell'attività di raccolta da parte delle banche del sangue del Ministero della salute distribuite nei vari ospedali.

Beneficiari Diretti

600 cittadini che necessitano sangue

Beneficiari indiretti:

2.500 giovani sensibilizzati e inclusi nel data base dei donatori volontari

****_*********

Progetti – Uruguay

Paese	URUGUAY
Nome Progetto	Esperanza – Atención de Salud Integral a los Vulnerables en Cruz Roja Uruguaya
Durata progetto - data di inizio	11 mesi
	O.P. n.393-14 del 24/12/2014
Modalità di cooperazione	Bilaterale CRU/CRI
Capitolo di bilancio	157
Provvedimenti per impegni anno 2014	DD n. 205 del 30/12/2014
importo progetto	€ 26.500,00
importo impegnato ed inviato sul terreno	impegnati € €26.500,00 inviati sul terreno € 0
importo rendicontato al 31/12/2014	€ 0
saldo	€ 0,00

A partire dal 2004 la SN ha dato avvio alla formazione di personale sul tema delle tossicodipendenze e della prevenzione dell'HIV e lotta allo stigma, che è proseguita anche attraverso l'appoggio della Croce Rossa Italiana attraverso il finanziamento di un progetto di cooperazione e molteplici attività di formazione realizzate dalla Fondazione Villa Maraini, non ultimo nel mese di maggio 2014, un seminario a Montevideo sulle tossicodipendenze, della durata di tre giorni, condotto dallo staff della Fondazione.

Il progetto intende finanziare l'attività della Direzione Nazionale di Salute della consorella nelle sue attività di contrasto alla tossicodipendenza e di *counselling*, e di prevenzione delle malattie sessualmente trasmissibili, attraverso la costituzione di una équipe sanitaria e socio-sanitaria per undici mesi.

Attraverso il progetto si vuole elaborare un piano di intervento sulla salute, realizzare una campagna di diffusione attraverso spot pubblicitari e organizzare un seminario sui temi della tossicodipendenza.

EUROPA E ASIA CENTRALE

Nel corso del 2014, le attività di cooperazione internazionale della CRI in Europa e Asia Centrale, in partnership con SN dell'area e in modalità multilaterale tramite IFRC, sono state principalmente rivolte ai seguenti settori di intervento:

- a) assistenza domiciliare socio-sanitaria ad anziani e fasce vulnerabili della popolazione (Macedonia, Montenegro, Bulgaria)
- b) promozione dei diritti degli anziani e active ageing (Bosnia-Herzegovina, Montenegro)
- c) promozione di diritti ed inclusione sociale delle donne (Kyrgyzstan)
- d) assistenza e inclusione sociale delle comunità Rom (Bosnia-Herzegovina, Montenegro)
- e) preparazione ai disastri e riduzione del rischio (Bielorussia, Ucraina, Bosnia-Herzegovina, Kosovo, Tajikistan, Turkemenistan)
- f) rafforzamento istituzionale e sviluppo organizzativo delle SN partner (Bosnia-Herzegovina, Kazakhstan)
- g) prevenzione del virus HIV/Aids e riduzione del danno (Armenia, Bielorussia, Georgia, Ucraina, ERNA e la "Partnership on drug abuse").

Le attività di cooperazione multilaterale, in particolare nei Balcani, sono state coordinate sul campo da un Delegato CRI, che ha svolto altresì ruolo di Country Representative IFRC in Bosnia-Herzegovina, e dalla Delegazione congiunta CRI/FICR a Sarajevo fino al 31 luglio 2014.

A dicembre 2014, a seguito degli scambi intercorsi con la Croce Rossa Montenegrina, è stata ufficialmente aperta una nuova Delegazione CRI per i Balcani presso la sede centrale della consorella a Podgorica in Montenegro (O.P. n. 392 del 24.12.2014). In base al MoU siglato, è stato pertanto assunto un impegno di spesa relativo ai costi di avvio e funzionamento dell'ufficio di delegazione, incluso il personale locale, quale contributo alla CR Montenegrina.

Per quanto riguarda le attività progettuali di cooperazione, si riporta di seguito consuntivo 2014 dell'area Europa e Asia Centrale per paese/progetto.

BIELORUSSIA

PROGETTO	Enhancing the Preparedness and response capacities of Belarus Red Cross and Ukraine Red Cross (PrepCap – DG ECHO)
PAESE	BIELORUSSIA / UCRAINA
Atti interni CRI	✓ D.D. n. 181 del 22.12.2014
Partnership	CR Austriaca (capofila) / CRI / CR Danese / CR Bulgara / CR Bielorussia / CR Ucraina
Periodo di realizzazione	01.04.2015 – 31.03.2017
Budget totale progetto	€ 500.000,00 (di cui € 375.000,00 co-finanziamento DG ECHO)
Fondi impegnati CRI	€ 65.000,00
Capitolo di bilancio	Cap. 157
Fondi trasferiti	-
Fondi spesi	-
Saldo	€ 65.000,00

La CRI è partner nel consorzio di Società Nazionali di Croce Rossa – composto da CR Austriaca (capofila), CR Danese, CR Bulgara, CR Bielorussia, CR Ucraina - che hanno presentato la proposta progettuale "Enhancing the preparedness and response capacities of Belarus Red Cross Society (BRCS) and Ukraine Red Cross Society (URCS)" alla 2014 Call for Prep & Prev Projects in Civil Protection and Marine Pollution della DG ECHO (Commissione Europea) con richiesta di co-finanziamento. Il progetto, approvato dalla DG ECHO e di durata biennale (01.04.2015 – 31.03.2017), mira a rafforzare la preparazione ai disastri e la capacità di risposta alle emergenze della CR Bielorussia e CR Ucraina, focalizzando l'attenzione in particolare sulla pianificazione delle operazioni in caso di disastro e sui seguenti aspetti: Crisis Communication, Psychosocial Support (PSS) e First Aid (FA).

BOSNIA-HERZEGOVINA

PROGETTO	Social Inclusion and Income Generating Activities for Roma	
PAESE	BOSNIA-HERZEGOVINA	
	1° annualità	2° annualità

PROGETTO	Organizational Development of Red Cross Society of Bosnia – Herzegovina	
PAESE	BOSNIA-HERZEGOVINA	
	1° annualità	2° annualità
Atti interni CRI	<ul style="list-style-type: none"> ✓ O. C. n. 391 del 14.12.2009 ✓ Det. DG n. 227 del 21.12.2009 ✓ Det. Dirig. n. 140 del 21.12.2009 	<ul style="list-style-type: none"> ✓ O. C. n. 588 del 03.12.2011 ✓ Det. Dip. n. 225 del 13.12.2011 ✓ Det. Dirig. n. 289 del 16.12.2011
Accordi	PIA, siglato 11.11.2010	Pledge M1202013, 03.02.2012
Modalità di cooperazione	Bilaterale (fin.) / Multilaterale	Multilaterale
Partnership	CRI/CR Bosniaca /IFRC /ICRC	CRI/CR Bosniaca /IFRC
Periodo di realizzazione	01.07.2010 – 31.12.2014	01.03.2012 – 31.12.2014
Impegno di spesa	€ 64.000,00	€ 90.000,00
Capitolo di bilancio	Cap. 157	Cap. 157
Fondi trasferiti	€ 64.000,00	€ 90.000,00
Fondi spesi 2010	€ 19.333,47	-
Fondi spesi 2011	€ 25.947,19	-
Fondi spesi 2012	€ 10.259,86	€ 14.995,02
Fondi spesi 2013	€ 2.000,00	€ 8.004,98
Fondi spesi 2014	-	-
TOT speso	€ 57.540,52 (esecuzione: 90%)	€ 23.000,00 (esecuzione: 26%)
Saldo	€ 6.459,48	€ 67.000,00

Il Progetto contribuisce direttamente alla riorganizzazione interna della CR Bosniaca, promuovendo il rafforzamento istituzionale e lo sviluppo organizzativo della Società Consorella in una fase particolarmente rilevante del suo processo di sviluppo, dati i delicati equilibri geo-politici dell'area e il processo di "unificazione" delle due organizzazioni di CR afferenti alle due Entità politiche del paese (Repubblica Srpska e Federazione Bosniaca), avviata nel 2006 e per il momento realizzata attraverso l'elezione di un unico Presidente della CR di BiH, due vice-presidenti ed un unico Segretario Generale. Il Programma, considerata la sua rilevanza per il futuro assetto operativo e

Il progetto biennale *"Promoting Active Ageing and Elderly Rights through a community-based approach in Bosnia-Herzegovina" 2013-2015*, si inserisce in un'ottica di continuità del sostegno che la CRI ha dato al Programma Home Care della consorella sin dal 2005, consentendo alla CR Bosniaca di valorizzare al massimo l'impegno dei propri volontari e sedi locali non solo nei tradizionali servizi di assistenza socio-sanitaria offerti ad anziani e persone non autosufficienti ma anche nella promozione di una più attiva partecipazione della popolazione anziana nella difesa dei propri diritti ed integrazione nelle comunità di appartenenza con iniziative di *active ageing*. Il progetto – che prevede la formazione ad hoc di 150 volontari della CR Bosniaca ed il coinvolgimento attivo di circa 700 anziani in 15 municipalità del paese nell'arco di due anni - contribuisce inoltre alle politiche promosse dall'Unione Europea a sostegno di un invecchiamento attivo e della solidarietà intergenerazionale.

PROGETTO	Ristrutturazione della storica sede della CR Bosniaca a Sarajevo
PAESE	BOSNIA-HERZEGOVINA
Atti interni CRI	✓ O.P. n. 399 del 24.12.2014 ✓ D.D. n. 191 del 29.12.2014
Accordi	<i>in fase di preparazione</i>
Modalità di cooperazione	BILATERALE
Partnership	CRI / CR di Bosnia-Herzegovina
Periodo di realizzazione	01.01.2015 – 31.12.2015
Impegno di spesa	€ 65.500,00
Capitolo di bilancio	Cap. 157
Fondi trasferiti	-
TOT speso	-
Saldo	€ 65.500,00

La Croce Rossa di Bosnia-Herzegovina ha richiesto supporto alla CRI per la ristrutturazione della storica sede di proprietà della consorella a Sarajevo. Tale sede fu bombardata ed incendiata il 12 maggio 1992, nel corso della guerra nei Balcani e da allora versa in condizioni fatiscenti. L'edificio era stato costruito nel 1929 ed inserito nel patrimonio culturale del paese quale monumento nazionale di importanza storica dalla Commission for the National Monuments Preservation. A seguito del bombardamento del 1992, la Croce Rossa di Bosnia-Herzegovina ha dovuto trasferire il suo Comitato Centrale presso altre sedi, con conseguente aggravio dei costi di affitto sul proprio bilancio. La Società Nazionale ha pertanto deciso di lanciare una campagna di raccolta fondi per la ristrutturazione della storica sede rivolta a Società Nazionali Partner e altri potenziali donor.

BULGARIA

PROGETTO	Support to the Home Care Centers in Plovdiv, Montana and Blagoevgrad	
PAESE	BULGARIA	
	10° annualità	11° annualità
Atti interni CRI	✓ O.P. n. 26 del 31.01.2014 ✓ D.D. n. 15 del 06.02.2014	✓ O.P. n. 383 del 23.12.2014 ✓ D.D. n. 189 del 23.12.2014
Modalità di cooperazione	bilaterale	Bilaterale
Partnership	CRI / Croce Rossa Bulgara	CRI / Croce Rossa Bulgara
Periodo di realizzazione	01.01.2014 – 31.12.2014	01.01.2015 – 31.12.2015
Impegno di spesa	€ 25.000,00	€ 25.000,00
Capitolo di bilancio	Cap. 157	Cap. 157
Fondi trasferiti	€ 25.000,00	-
Fondi spesi	€ 25.000,00 (esecuzione: 100%)	-
Saldo	-	€ 25.000,00

Il Programma Home Care in Bulgaria, supportato dalla CRI in partnership con la Croce Rossa Bulgara sin dal 2004, realizza le sue attività attraverso i 3 Centri di assistenza domiciliare nelle città di Montana, Plovdiv e Blagoevgrad, gestiti dalla Consorella. I Centri, che si avvalgono di personale infermieristico specializzato e generico, e di volontari adeguatamente formati, prestano assistenza ad anziani, disabili e malati cronici, fornendo loro varie tipologie di servizi a domicilio, tra cui: supporto psicologico, cure mediche, ginnastica riabilitativa, igiene personale, fornitura e supporto per l'utilizzo di protesi o equipaggiamenti (stampelle, carrozzine, girelli, etc.), supporto all'alimentazione, pulizia dell'appartamento, compere per l'approvvigionamento, riabilitazione o passeggiate all'esterno dell'abitazione, accompagnamento dal medico di famiglia o in ospedale per visite o esami. I 3 Centri organizzano anche: gruppi di auto-aiuto, brevi conferenze di medici per informare gli anziani su come affrontare i malesseri collegati all'età, attività sociali, fornitura di cibo e legna da ardere nei casi più disperati. I Centri lavorano in collegamento con il network dei medici di famiglia, con i Municipi e le autorità provinciali.

GEORGIA

PROGETTO	Supporting the Georgia RC in the development of a sound
-----------------	--

Resources	
Mobilization Strategy	
PAESE	GEORGIA
Atti Interni CRI	✓ O.P. n. 366 del 10.12.2014 ✓ D.D. n. 175 del 12.12.2014
Accordi	Pledge IFRC MAA65001 siglata il 15.12.2014
Modalità di cooperazione	Multilaterale (tramite IFRC)
Partnership	CRI / IFRC / CR Georgiana / ICRC / CR Danese
Periodo di realizzazione	01.01.2015 – 31.12.2015
Impegno di spesa	€ 20.000,00
Capitolo di bilancio	Cap. 157
Fondi trasferiti	-
TOT speso	-
Saldo	€ 20.000,00

Il progetto, che mira a rafforzare le capacità della Croce Rossa Georgiana nell'ambito delle attività di fund raising e resources mobilisation per facilitare l'accesso a finanziamenti nazionali, prevede:

1. un'analisi di mercato nel paese, svolta da una società specializzata;
2. supporto alla CR Georgiana nella definizione di una Strategia e di un Piano Fund Raising a livello nazionale in base alle raccomandazioni emerse dallo studio previo;
3. l'applicazione di tale strategia e piano d'azione mediante la preparazione di una specifica campagna di raccolta fondi che verrà lanciata nel 2015.

KOSOVO

PROGETTO	Disaster Preparedness in Kosovo
PAESE	KOSOVO
Atti interni CRI	✓ O.P. n. 306 del 31.10.2014 (riallocazione fondi pledge DM Bosnia-Herzegovina)
Accordi	Pledge IFRC M1309043 (Programma MAAKV001) siglata

salute riproduttiva, così come alla prevenzione delle malattie sessualmente trasmissibili e all'igiene. Beneficiarie del progetto saranno famiglie albanesi, serbe e delle comunità RAE. Saranno organizzati anche corsi nelle scuole diretti a bambini e ragazzi per promuovere nelle giovani generazioni un'adeguata prevenzione sanitaria e contrastare comportamenti a rischio.

MACEDONIA

PROGETTO	Home Care Programme
PAESE	MACEDONIA
Atti interni CRI	✓ O.P. n. 384 del 23.12.2014 ✓ D.D. n. 188 del 23.12.2014
Modalità di cooperazione	Consorzio
Partnership	CRI / CR Austriaca (capofila) / CR Macedone
Periodo di realizzazione	01.03.2015 – 28.02.2017
Fondi impegnati	€ 70.000,00
Capitolo di bilancio	Cap. 157
Fondi trasferiti	-
Fondi spesi	-
Saldo	€ 70.000,00

Il Progetto biennale mira a rafforzare ulteriormente le capacità della CR Macedone nel fornire servizi di assistenza sociale e sanitaria agli anziani che rispondano ad elevati standard di qualità in Macedonia.

Oltre alle visite regolari agli anziani beneficiari del progetto, le attività del progetto includono:

- (1) formazione dei volontari della CR Macedone sugli aspetti fondamentali dell'assistenza agli anziani e sulla loro inclusione sociale
- (2) distribuzione di medicine prescritte dai medici di base e kit per l'igiene agli anziani in condizione di particolare vulnerabilità
- (3) attività di advocacy e cooperazione con le autorità locali, finalizzate allo sviluppo di standard nazionali nell'assistenza home care e alla sensibilizzazione sulle necessità delle persone anziane.

MONTENEGRO

PROGETTO		Home Care e Active Ageing in 14 Municipalità del Montenegro		
PAESE		MONTENEGRO		
	3° annualità	4° annualità	5° annualità	
Atti interni CRI	OC n. 525 (12.11.2012) DD n. 227 (06.12.2012)	OC n. 525 (12.11.2012) DD n. 154 (11.09.2013)	OP n. 325 (18.11.2014)	DD n. 162 (19.11.2014)
Accordi	PIA siglato il 31.01.2013	PIA siglato il 26.02.2014	PIA siglato il 31.12.2014	
Modalità di cooperazione	Bilaterale	Bilaterale	Bilaterale	
Partnership	CRI / CR Montenegro	CRI / CR Montenegro	CRI / CR Montenegro	
Periodo di realizzazione	01.01.2013 – 28.02.2014	01.02.2014 – 31.12.2014	01.02.2015 – 31.12.2015	
Fondi impegnati	€ 50.000,00	€ 50.000,00	€ 50.000,00	
Capitolo di bilancio	Cap. 157	Cap. 157	Cap. 157	
Fondi trasferiti	€ 50.000,00	€ 50.000,00	€ 50.000,00	
Fondi spesi 2013	€ 46.761,00	-	-	
Fondi spesi 2014	€ 3.239,00	€ 24.394,11	-	
Totale speso	€ 50.000,00 (esec. 100%)	€ 24.394,11	-	
Saldo	-	€ 25.605,89	€ 50.000,00	

Il programma di assistenza agli anziani, in collaborazione con la CR Montenegrina, ha l'obiettivo di fornire assistenza domiciliare agli anziani e alle persone sole non auto-sufficienti, che vivono in contesti urbani e rurali non coperti da un adeguato sistema di welfare e di protezione sociale. Il Programma contribuisce, inoltre, al rafforzamento della gestione dei servizi home care forniti dai volontari della CR Montenegrina e la promozione della sostenibilità del programma stesso attraverso iniziative di fund-raising nelle Municipalità coinvolte. Nel corso del 2013 verranno introdotte anche iniziative di *active ageing*, in linea con le politiche europee sulla promozione di un invecchiamento attivo e la solidarietà intergenerazionale. Il Programma coinvolge 200 volontari in 14 Municipalità del Montenegro.

Modalità di cooperazione	Bilaterale
Partnership	CRI / CR Ucraina
Periodo di realizzazione	01.07.2014 – 31.06.2015
Fondi impegnati	€ 60.000,00
Capitolo di bilancio	Cap. 157
Fondi trasferiti	€ 60.000,00
TOT fondi spesi	€ 60.000,00
Saldo	-

La Croce Rossa Ucraina si è subito attivata nelle operazioni di risposta umanitaria alla grave crisi politica, diplomatica e sociale che ha colpito il Paese nel novembre 2013. Gli scontri armati e l'escalation di violenza hanno generato urgenti e sempre maggiori richieste di aiuto umanitario, cui la consorella ha fatto fronte anche grazie all'encomiabile impegno dei propri volontari, 9 dei quali sono stati feriti negli scontri armati mentre prestavano soccorso ai feriti di entrambe le parti in conflitto. Il contributo della CRI è volto a supportare la CR Ucraina nelle attività di assistenza sociale, socio-sanitaria e psicologica agli sfollati interni che, a causa del conflitto e dell'escalation di violenza nel paese, hanno perso i loro parenti, le loro proprietà e si trovano in una condizione di grave stress emotivo.

KAZAKHSTAN

PROGETTO	Organizational Development of Kazakh Red Crescent: Strengthening Human Resources Management and Communication Strategy
PAESE	KAZAKHSTAN
Atti interni CRI	✓ O.P. n. 398 del 07.11.2013 ✓ D.D. n. 206 del 20.11.2013
Accordi	✓ MoU, siglato il 17.02.2014 ✓ PIA, siglato il 17.02.2014
Modalità di cooperazione	Bilaterale
Partnership	CRI / Mezzaluna Rossa Kazakhstan
Periodo di realizzazione	01.01.2014 – 31.12.2014
Fondi impegnati	€ 50.000,00
Capitolo di bilancio	Cap. 157

Fondi trasferiti	€ 50.000,00
Fondi spesi 2014	€ 36.859,29
Saldo	€ 13.115,71

Il Progetto intende contribuire al rafforzamento istituzionale e allo sviluppo organizzativo della Mezzaluna del Kazakhstan, migliorando le capacità di gestione del personale e dei volontari, le procedure di selezione e valutazione, la formazione dello staff. Il progetto prevede inoltre lo sviluppo di un efficace strategia di comunicazione interna ed esterna della Società Nazionale.

KYRGYZSTAN

PROGETTO	Strengthening the role, social and economic conditions of vulnerable women in Kyrgyzstan	
PAESE	KYRGYZSTAN	
	1° annualità	2° annualità
Atti interni CRI	✓ O.P. n. 400 del 07.11.2013 ✓ D.D. n. 205 del 20.11.2013	✓ O.P. n. 308 del 31.10.2014 ✓ D.D. n. 147 del 05.11.2014
Accordi	✓ MoU, siglato il 20.01.2014 ✓ PIA, siglato il 20.01.2014	✓ MoU, siglato il 20.01.2014
Modalità cooperazione	Bilaterale	Bilaterale
Partnership	CRI / Mezzaluna Rossa del Kyrgyzstan	CRI/Mezzaluna Rossa del Kyrgyzstan
Periodo di realizzazione	01.01.2014 – 31.12.2014	01.01.2015 – 31.12.2015
Fondi impegnati	€ 50.000,00	€ 99.100,00
Capitolo di bilancio	Cap. 157	Cap. 157
Fondi trasferiti	€ 50.000,00	€ 99.100,00
Fondi spesi 2014	€ 50.000,00	-
Saldo	-	€ 99.100,00

Il Progetto intende contribuire a ridurre la discriminazione sociale nei confronti delle donne in Kyrgyzstan, offrendo loro opportunità di formazione professionale che faciliti il loro inserimento

PROGETTO	Youth Development Programme
PAESE	TAJKISTAN
Atti interni CRI	✓ O.P. n. 326 del 18.11.2014 ✓ D.D. n. 163 del 19.11.2014
Accordi	✓ MoU, siglato il 03.02.2014 ✓ PIA, siglato il 23.12.2014
Modalità di cooperazione	Bilaterale
Partnership	CRI / Mezzaluna Rossa del Tajikistan
Periodo di realizzazione	01.01.2015 – 31.12.2017
Finanziamento approvato	€ 217.800,00 (triennale)
Fondi impegnati	€ 145.200,00 (due annualità)
Capitolo di bilancio	Cap. 157
Fondi trasferiti	-
Fondi spesi	-
Saldo	€ 145.200,00

Il progetto, che si inserisce nelle priorità strategiche della consorella, intende rafforzare le capacità della SN nello sviluppo della leadership giovanile e dei programmi di attività specificamente rivolti a giovani e ragazzi, affinché possano essere parte attiva e promuovere cambiamenti positivi all'interno delle comunità di appartenenza.

TURKMENISTAN

PROGETTO	Disaster Risk Reduction: Building Communities Resilience in Turkmenistan
PAESE	TURKMENISTAN
Atti interni CRI	✓ O.P. n. 399 del 07.11.2013 ✓ D.D. n. 207 del 20.11.2013
Accordi	✓ MoU, siglato il 24.12.2014 ✓ PIA, siglato il 24.12.2014
Modalità di cooperazione	Bilaterale

Partnership	CRI / Mezzaluna Rossa del Turkmenistan
Periodo di realizzazione	01.01.2014 – 31.12.2014
Fondi impegnati	€ 50.000,00
Capitolo di bilancio	Cap. 157
Fondi trasferiti	€ 50.000,00
Fondi spesi 2014	€ 46.629,00
Saldo	€ 3.371,00

Il Progetto, che si inserisce nel *Disaster Management Programme* della Mezzaluna Rossa del Turkmenistan, intende rafforzare le capacità di resilienza di quattro comunità in zone particolarmente remote del paese, attraverso interventi specifici di riduzione del rischio, prevenzione e preparazione ai disastri.

MEDIO ORIENTE E NORD AFRICA

PALESTINA

“Progetto PSP” - Il programma psicosociale (PSP) in Palestina (Territori Occupati) è iniziato nel 2005 per assistere la popolazione soggetta ad uno stato traumatico persistente. Secondo le osservazioni del Comitato Internazionale della Croce Rossa, delle Agenzie ONU (UNRWA, OCHA, UNICEF, ecc), delle organizzazioni umanitarie internazionali (*Save the children*, Amnesty International, Oxfam, Care, ecc) e nazionali presenti in Palestina, la situazione d'emergenza psicosociale è una realtà incontestabile che anzi peggiora di anno in anno a causa dell'incremento degli insediamenti israeliani nella *Westy Bank*, del degrado economico e sociale nella striscia di Gaza, dell'aumento della popolazione rifugiata e del divario tra bisogni crescenti a livello psicosociale e qualità e quantità di servizi adeguati offerti. La strategia di supporto Psicosociale costituisce una parte della Strategia Generale di PRCS. Essa è in linea con le strategie adottate da organizzazioni specializzate, governative e non, che lavorano nel settore psicosociale con l'obiettivo e divenire incontro ai bisogni della popolazione palestinese ovunque esse viva. Il PSP è un progetto in Consorzio con la Croce Rossa danese, Islandese e Palestinese. È Stato firmato un MoU per il periodo 01 gennaio – 31 dicembre 2014 e che impegna le 4 SSNN a supportare il consorzio a livello finanziario e tecnico.

Il Programma ha come target principale i volontari e il personale della PRCS, le loro famiglie, i beneficiari dei servizi della PRCS (OSPEDALI, Kindergarden, centri di riabilitazione).

In situazioni di emergenza (es. Gaza) il PSP ha come target tutte le persone che si trovano in condizioni di vulnerabilità a causa del conflitto. Gli interventi sono implementati su tutto il territorio palestinese dei volontari PRCS a livello locale e nazionale.

Secondo i differenti obiettivi del progetto, si riportano di seguito le persone raggiunte durante l'anno 2014:

1 creare un ambiente protettivo e minimizzare lo stress psicologico dello staff e dei volontari della PRSC: beneficiari totali 11.529

2 sviluppare una preparazione olistica e meccanismi di risposta per le persone e le comunità negli eventi di emergenza (disastri) beneficiari totali 67.028

3 rinforzare il livello professionale degli interventi di supporto psicologico 794

Budget CRI euro 70.000,00

PALESTINA

“Progetto Supporto PRSC” - Alla fine dell'anno, la CRI ha preso un impegno di spesa per poter supportare la Mezza Luna Palestinese, contribuendo al rafforzamento del Comitato Locale di Hebron. Il progetto prevede l'acquisto di materiale e macchinari per l'ospedale materno/infantile della città di Hebron gestito dalla Mezza Luna Palestinese.

Obiettivi del Progetto:

1 migliorare le condizioni di salute dei bambini e delle donne palestinesi

2 diminuire la mortalità dei bambini da nel distretto di Hebron

3 fornire servizi medici complementari

4 ridurre il bisogno di dover indirizzare i pazienti ad altri Ospedali, in Israele o nella WA

5 ridurre i costi della diagnostica e delle terapie

Il progetto, prevede inoltre una eventuale fase di gemellaggio tra il personale dell'Ospedale di Hebron (medici, infermieri, ostetriche) e un Ospedale Italiano.

Attualmente questa proposta è in fase di valutazione da parte della Croce Rossa Italiana, così come la ricerca dei fondi del progetto.

Budget CRI euro 200.000,00

GIORDANIA, LIBANO E IRAQ

“Progetto PSP” – Si è creato un Consorzio con la Croce Rossa Danese per poter implementare progetti di PSP nella regione MENA. Per ogni paese, interessato del progetto, sono stati firmati dei MoU da hoc. In tutti e tre i paesi, il progetto ha come target principale, la popolazione rifugiata e lacune famiglie del paese estremamente povere.

Giordania

Gli interventi sono implementati nella regione di Amman e Aqaba dai volontari e personale JRC coordinati da uno psicologo Giordano e dal delegato del Consorzio, staff della CR danese

Libano

Gli interventi sono implementati nella regione di Beirut e nella Beeka Valley dai volontari e personale LRC coordinati da uno psicologo Libanese e dal Delegato del Consorzio (Ea). Fino al mese di settembre sono stati assistiti più di 30.000 rifugiati.

Iraq

Gli interventi sono implementati nella regione di Dohuc e Suleymania (Kurdistan) dai volontari e personale IRC coordinati da uno psicologo iracheno e dal Delegato del Consorzio, staff della CR Danese. Fino al mese di settembre sono stati assistiti più di 15.000 rifugiati e sfollati.

Budget CRI euro 60.000,00 per paese

Attività di ricerca persona scomparse e protezione**Ricerca e Messaggistica nel contesto del Tracing Network**

Nell'anno 2014 si è registrato un costante aumento dei rapporti, e quindi degli scambi di messaggi e ricerche di *missing persons*, nel contesto del *network* globale dell'Agenzia Centrale Ricerche di Ginevra e degli altri Uffici RFL a livello Europeo. Questo come conseguenza anche della massiva migrazione di cittadini dell'area del Mediterraneo e della loro "circolazione" nell'area europea in condizione di precaria *legalità*. Per avere una idea dei potenziali "clienti" del Servizio RFL; i dati forniti dal MINISTERO DELL'INTERNO inerenti gli sbarchi, e quindi l'assistenza fornita, anche in termini di RFL, e la "ridistribuzione" sul territorio dei migranti hanno evidenziato questo costante bisogno. In relazione a questo scenario nel 2014 è stato inserito uno specifico mandato RFL nel contesto del progetto Praesidium VIII che prevede l'identificazione di una *field RFL* nell'area del Mediterraneo ed è stato aperto uno specifico RFL Desk Mediterraneo basato in Milano.

L'incidente di Lampedusa è stato il momento cruciale per le attività RFL in sinergia e cooperazione con le Istituzioni. Nell'ottobre 2013 una barca di migranti è affondata a largo di Lampedusa. 350 circa i migranti che hanno trovato la morte. Alla luce di questi numeri è molto aumentata in questo quadro generale, relativamente alle attività di RFL, si è svolta un'intensa attività di *assessment* prima per verificare la capacità di riposta del Movimento di fronte a questa tragedia, poi si è pianificata una vera e propria azione umanitaria. Immediatamente la CROCE ROSSA ITALIANA, in virtù del suo mandato *tracing*, ha attivato una casella di posta elettronica ad hoc, un numero verde dedicato, con operatori che parlavano inglese, francese e dialetti etnici, in grado non solo di dare le prime informazioni sul chi fosse sopravvissuto e sulle complesse procedure di riconoscimento, ma anche per raccogliere quelle informazioni *ante-mortem* utili all'autorità inquirente ad avere in tempi brevi e certi elementi per determinare l'esatta identità delle salme. In questo scenario, in costante evoluzione, è in preparazione un accordo con il COMMISSARIO DI GOVERNO PER LE PERSONE SCOMPARSE che dovrebbe portare ad una più rafforzata cooperazione in termini di condivisione di informazioni "confidenziali"

Di seguito alcuni dati utili a "dimensionare" la risposta dell'Ufficio ricerche della Croce Rossa Italiana:

- dall'inizio della missione sono stati impiegati 20 diversi volontari operatori RFL della CRI Lombardia e del Piemonte con presenza a rotazione presso la Sala Operativa Nazionale (SON CRI) di Legnano (VA) per un totale di 156 ore, una volontaria operatrice RFL della CRI Lombardia è stata distaccata a Lampedusa per 10 giorni e un volontario operatore RFL della Lombardia e il referente nazionale si sono occupati del RFL back office e della gestione delle ricerche pervenute in formato elettronico. Due volontari operatori RFL Lombardia

- sono da alcuni giorni impegnati a Roma c/o il Comitato Centrale per l'analisi e l'elaborazione dei dati;
- le 405 richieste per il primo evento, alla luce dei doppioni e le richieste multiple, corrispondono a 348 persone singole diverse, ricercate da 341 differenti persone provenienti da 30 diversi paesi sparsi nei 6 continenti. Le richieste provengono essenzialmente da fratelli o sorelle (89) e da cugini (79), abbiamo poi 37 richieste da amici, 31 da zii, 25 da genitori e 3 da figli. I rimanenti non hanno voluto precisare l'identità.
 - sono inoltre giunte 7 differenti richieste dal Movimento Internazionale di Croce e Mezzaluna Rossa da quattro società nazionali diverse;
 - Le 296 richieste per il secondo evento, alla luce dei doppioni e le richieste multiple, corrispondono a 223 persone singole diverse, ricercate da 156 differenti persone provenienti da 29 diversi paesi sparsi nei 6 continenti. Le richieste provengono essenzialmente da amici (68) e da genitori (54) abbiamo poi 53 da cugini, 42 da fratelli o sorelle, 29 da zii, 6 da figli, 1 da nonni. I rimanenti non hanno voluto precisare l'identità.
 - Sono inoltre giunte 7 differenti richieste dal Movimento Internazionale di Croce e Mezzaluna Rossa, due da Delegazioni, due dal Comitato Centrale di Ginevra e 3 dalle società nazionali.
 - A rispondere alle chiamate 4 operatori RFL volontari al giorno, divisi in due turni da due dalle 8 alle 14 e dalle 14 alle 20, fornendo così notizie utili sul come inoltrare le richieste e che tipo di informazioni sono al momento gestibili dalla Croce Rossa Italiana. Il servizio è stato reso disponibile in italiano ed in inglese.
 - Durante il periodo di attività sono pervenute 647 telefonate al numero dedicato, 422 per avere informazioni e richiedere la ricerca di un familiare in particolare e 225 per richiesta di informazioni generiche o semplicemente improprie. Le telefonate sono pervenute da 28 paesi diversi, 294 le segnalazioni per il primo evento e 118 per il secondo evento.
 - Ad oggi, dopo il recente incontro tra COMMISSARIO DI GOVERNO PER LE PERSONE SCOMPARSE e la Croce Rossa Italiana, con il supporto del CICR, dovrebbe attivarsi una *task force* che possa portare a termine il percorso di riconoscimento "formale"

Attività Formative/Informative

Nel 2014 è stata data continuità ai rapporti con gli altri uffici delle Società Nazionali ed continuato il processo di ristrutturazione di nuova rete periferica nazionale iniziato nel 2010. Due sono state le attività formative che hanno visto l'Ufficio RFL coinvolto: la prima a Perugia, nel contesto della GIORNATA DI STUDIO SULLA MEMORIA E GLI ARCHIVI organizzato in Sinergia con il Comitato Regionale dell'Umbria (14-13 Aprile 2014) per i volontari della Capitale dell'Umbria, Marche e Abruzzo a Milano, dove è stata organizzata il II° WORKSHOP FORMATIVO DELLE ATTIVITÀ DI RICERCA, RFL E PROTEZIONE UMANITARIA nei giorni 26-28 settembre 2014. Anche in Piemonte, Torino è stata organizzata una giornata Rafforzamento della rete regionale RFL [29 settembre 2013]. Continua l'attività di supporto al Desk RFL del Lazio (Roma).

Particolare attenzione è stata dedicata anche nell'anno scorso alle diverse crisi umanitarie che si sono aperte e che hanno visto l'apertura degli sportelli *ad hoc* in sinergia con le Diplomazie e le Comunità territoriali. Il conflitto Siriano, le tensioni dell'area del Maghreb e la costante crisi in atto nella Repubblica Democratica del Congo hanno visto l'Ufficio Ricerche e recentemente la crisi in Ukraina attivarsi.

Conferenza Regionale Europea della Federazione Internazionale della Croce Rossa/Mezzaluna Rossa

Dal 3 al 6 giugno 2014 si è svolta a Firenze la IX Conferenza Europea della Croce Rossa e della Mezzaluna Rossa alla quale hanno partecipato 47 Società Nazionali del Continente Europa. La Conferenza ha avuto quale tema principale "l'impatto umanitario della crisi economica in Europa e il ruolo della Croce Rossa nella risposta attraverso 6 workshop organizzati per due aree tematiche:

1. Conseguenze Umanitarie della crisi economica – Come è cambiata la vulnerabilità? - Nuovi aspetti della migrazione; Sicurezza alimentare, mezzi di sussistenza e altre questioni sociali (es. disoccupazione, giovani e *over 50*); Resilienza dalla teoria alla pratica;
2. La Crisi come opportunità: Cambiare mentalità attraverso l'educazione umanitaria non-formale; Società Nazionali in tempo di crisi, come creare un ambiente favorevole per i volontari; Il futuro degli aiuti umanitari: affrontare il cambiamento dei modelli attraverso l'innovazione;

La Conferenza è stata organizzata da un Gruppo di Lavoro formato dalla Direzione Generale ai fini dell'organizzazione della Conferenza

Attività di promozione della salute

La C.R.I. pianifica ed implementa attività e progetti di assistenza sanitaria e di tutela e promozione della salute, volti alla prevenzione ed alla riduzione della vulnerabilità individuale e della comunità, incoraggiando l'adozione di misure sociali e comportamentali che determinino un buono stato di salute. Lo sviluppo dell'individuo passa necessariamente anche attraverso la promozione della salute, intesa come uno stato di completo benessere fisico, mentale e sociale, che richiede quindi un approccio globale ed integrato all'individuo, basato sulla persona nel suo intero e nei diversi aspetti della sua vita.

Costituiscono obiettivi specifici di quest'area di lavoro:

- a. migliorare lo stato di salute delle persone e delle comunità;
- b. proteggere la vita e fornire supporto socio-sanitario alle comunità;
- c. costruire comunità più sicure attraverso la promozione della salute;
- d. assicurare l'acquisizione di competenze da parte della comunità per proteggere la propria vita e quella degli altri.

Costituiscono attività quadro di quest'area:

- a. la promozione della donazione volontaria del sangue;
- b. la diffusione del Primo Soccorso;
- c. l'educazione alla salute e la promozione di stili di vita sani;
- d. il servizio ambulanza ed i servizi assimilabili;
- e. i servizi in ausilio al Servizio Sanitario delle Forze Armate, come previsti dalle Convenzioni di Ginevra;
- f. la diffusione del BLS, del BLSD, del PBLIS del PBLDS;
- g. le manovre di disostruzione pediatrica;
- h. il trucco e la simulazione.

Nell'anno 2014 il Presidente Nazionale CRI ha approvato:

- O.P. n. 4 del 13.01.2014 Approvazione linee guida Operatori Volontari addetti al Trasporto Sanitario Nazionale e Soccorso con ambulanza (TSSA);
- O.P. n. 10 del 15.01.2014 Approvazione Regolamento Nazionale CRI denominato "Progetto Manovre Salvavita in età adulta e pediatrica"
- O.P. 50 del 24.02.2014 Approvazione progetto formativo riqualificazione Istruttori *MDPed* albo Istruttori-Dr. Pagani coordinatore intero progetto

Attività particolari svolte a livello nazionale

a) Gara nazionale di Primo Soccorso

Obiettivo generale: lo scopo di tali incontri è quello di confrontare le tecniche di primo soccorso, attraverso degli esercizi pratici che sono alla base della competizione ed il numero sempre crescente delle Regioni conferma l'importanza nel continuare a tenere tali incontri. Le società europee di Croce Rossa organizzano da oltre vent'anni gare a squadre di primo soccorso. In particolare, squadre di 5 soccorritori intervengono su scenari di diversa tipologia di emergenza, applicando le tecniche di soccorso più efficaci. A parte il valore dato degli scambi circa le tecniche di primo soccorso, gli obiettivi principali della manifestazione sono quelli di mettere in pratica tutti gli aspetti del Primo soccorso i protocolli, anche quelli stabiliti nell'ambito della federazione internazionale di CR. Il rationale della gara è quello di dimostrare operativamente la qualità dei soccorritori della Croce Rossa e di contribuire a raggiungere un obiettivo fondamentale dell'Associazione ovvero la diffusione della cultura del primo soccorso a tutta la popolazione.

Obiettivi specifici:

- contribuire a formare il personale impegnato nella realizzazione degli scenari ed i giudici di gara
- contribuire a organizzare eventi formativi "satelliti" alla gara stessa
- spostamenti del personale di staff nazionale per la gestione della gara e degli eventi formativi;
- costi per la logistica ed ospitalità delle squadre e dei relatori degli eventi satelliti;
- costi per la realizzazione di materiali a stampa e propaganda

b) Progetto Manovre Salvavita

Obiettivo generale: Aggiornamento della rete formativa del progetto manovre salvavita. Il Progetto Manovre Salvavita rappresenta un elemento di grande rilevanza per la Croce Rossa Italiana, rappresentando la concretizzazione dei compiti istituzionali di diffusione della cultura del primo soccorso e della rianimazione cardiopolmonare e defibrillazione, sia in età adulta che pediatrica. All'interno del progetto sono rientrate diverse attività svolte sul territorio, con l'obiettivo di unitarietà della proposta tecnica e di proporre standard qualitativi dell'attività didattica omogenei in tutta Italia. In quest'ottica sono state individuate diverse macroaree: BLS-D

adulti e bambini (Full D); manovre salvavita in età pediatriche (MSP); primo soccorso e rianimazione cardiopolmonare (BLS).

Si riportano i singoli sottoprogetti per area:

b.1) Organizzazione Stati generali Progetto Manovre Salvavita- Bologna 4 – 5 ottobre 2014

Al fine di mantenere costante l'aggiornamento degli istruttori ai diversi livelli, è previsto dal regolamento del progetto manovre salvavita un incontro annuale denominato "Stati Generali del Progetto Manovre Salvavita". Si tratta di giornate di studio sulla rianimazione cardiopolmonare, defibrillazione, manovre di disostruzione, rivolte a tutti i formatori, istruttori BLSD, monitori e capomonitori di primo soccorso.

b.2) Addestramento ed aggiornamento di istruttori e formatori Full D e MSP. L'obiettivo del progetto consiste nel formare i formatori e gli istruttori di Full D e MSP sul territorio nazionale e riqualificare gli istruttori già formati.

In particolare il progetto mira a

Gestire i corsi formatori Full D e MSP a livello nazionale

Gestire e supportare i corsi istruttori a livello territoriale

Gestire i percorsi di riqualificazione degli istruttori Full D e MSP

b.3) Addestramento ed aggiornamento monitori e capo-monitori di primo soccorso. L'obiettivo generale consiste nell'aggiornare la rete formativa dei monitori e capomonitori di primo soccorso. La diffusione delle nozioni di primo soccorso alla popolazione ed ai ragazzi delle scuole rappresenta un obiettivo centrale della CRI. L'aggiornamento dei monitori e capomonitori di primo soccorso e la preparazione di altri consente di mantenere una rete formativa valida e territorialmente diffusa.

b.4) Promozione e donazione del sangue. Il tema della promozione alla donazione del sangue è prioritario in considerazione della sempre maggiore carenza di emoderivati. Questo compito istituzionale della CRI richiede un impegno costante soprattutto in termini di promozione ed informazione al fine di contribuire a formare volontari a promuovere in modo efficace la cultura della donazione del sangue.

b.5) Progetto formazione soccorritori volontari di ambulanza. Lo scopo del progetto consiste nel formare i formatori e gli istruttori di TSSA sul territorio nazionale e riqualificare gli istruttori già formati. La formazione e l'addestramento continuo del personale volontario che opera sulle ambulanze CRI è elemento basilare per assicurare il mantenimento delle convenzioni sul territorio. La approvazione delle linee guida CRI (gennaio 2014) che individuano gli standard minimi assicurati dalla CRI nel settore del pronto soccorso e trasporto infermi è stato un elemento centrale di tale attività.

b.6) Progetto per truccatori e simulatori. Scopo del progetto è formare i formatori e gli istruttori di trucco e simulazione sul territorio nazionale e riqualificare gli istruttori già formati. L'attività dei truccatori e simulatori rappresenta un valore aggiunto per la CRI, utilissimo nel percorso formativo (scenari di maxiemergenza) e nella attività promozionale.

Attività di inclusione sociale

Nel corso dell'anno 2014 è stata attivata la commissione nazionale per la formazione di Area 2, composta da un rappresentante per ciascuna regione, qualificato per professionalità in ambito socio assistenziale.

E' stato inoltre predisposto il nuovo corso base per la formazione degli operatori sociali generici (OSG).

Molto importanti sono state le raccolte nazionali in collaborazione con la Selex. In data 29 marzo e in data 31 maggio 2014 la Croce Rossa Italiana ha coperto 627 punti vendita con la presenza di più di 6000 volontari. Le raccolte hanno fruttato: 1° raccolta n.262.000 kg e 45.900 litri di viveri; 2° raccolta 203.000 kg (al momento ancora in fase di raccolta dei dati provenienti dai Comitati impegnati).

Programma di distribuzione viveri AGEA: due Volontarie ed un dipendente, sono stati costantemente attivi nei tavoli di incontro con l'AGEA, in seno al quale sono state elaborate le linee guida per l'assegnazione di viveri da distribuire. Inoltre è stato costante il lavoro in seno al Gruppo di lavoro delle Croci Rosse Europee, al fine di elaborare linee guida, le richieste di assegnazione e per acquisire le indicazioni in merito al Programma FEAD attivato dalla Comunità Europea per gli aiuti agli indigenti. Le riunioni succedutesi alla media di una al mese, si sono tenute in via SKYPE;

Nel corso dell'anno 2014 inoltre sono state attivate:

- iniziative in tema di dipendenze da sostanze e da comportamenti;
- iniziative dirette a sensibilizzare i volontari sulla necessità di occuparsi attivamente delle discriminazioni e delle violenze di genere.
- una collaborazione con "Accenture": la collaborazione mira a individuare le professioni per le quali esiste tuttora una notevole offerta di posti di lavoro che non vengono coperti per la difficoltà a far incontrare domanda e offerta di lavoro. Una volta individuate le professioni, viene offerta agli indigenti (soprattutto ai nuovi poveri, che hanno perso il loro posto di lavoro) assistiti da Cri, la possibilità di accedere a corsi formativi, che li rendano idonei a coprire quei posti di lavoro e attraverso il contributo di Accenture si individuano i percorsi necessari alla loro collocazione.
- la Commissione nazionale e attuazione del primo corso di formazione, al quale hanno partecipato n.50 operatori di tutta Italia
- il rinnovo della Commissione *Clownerie* e attivazione di nuovi corsi di formazione per operatori del sorriso e clown dottori.

Attività di sviluppo, comunicazione e promozione del volontariato

Gli obiettivi specifici dell'Area VI - definiti dal Regolamento dei Volontari della Croce Rossa Italiana, approvato con Ordinanza Commissariale n. 567 del 03.12.2012, e formulati in linea con la Strategia 2020 della Federazione Internazionale delle Società di Croce Rossa e Mezzaluna Rossa – sono finalizzati alla costruzione di una Società Nazionale di Croce Rossa in grado di garantire livelli sempre più elevati di efficacia, efficienza e integrità delle attività operative e dei processi di

gestione, accountability nei confronti dei beneficiari e di chi sostiene le sue attività, nonché il rafforzamento e lo sviluppo della rete di volontari.

Tali obiettivi sono:

- aumentare la capacità sostenibile della C.R.I., a livello locale e nazionale, di prevenire ed affrontare in modo efficace le vulnerabilità delle comunità;
- rafforzare la cultura del servizio volontario e della partecipazione attiva;
- assicurare una cultura della responsabilità trasparente nei confronti dei partner, delle Istituzioni e dei soggetti del terzo settore;
- mantenere i regolamenti ed i piani d'azione in linea con le raccomandazioni e decisioni internazionali;
- adattare ogni azione all'evoluzione dei bisogni delle persone vulnerabili.

Costituiscono, inoltre, iniziative quadro dell'area VI:

- lo sviluppo organizzativo;
- la comunicazione (esterna, interna, documentazione);
- la promozione e le politiche del volontariato;
- la promozione-reclutamento-fidelizzazione dei soci attivi e dei sostenitori;
- lo sviluppo dei partenariati strategici;
- la pianificazione e la progettazione dei servizi;
- la trasparenza;
- l'advocacy;
- il fundraising;
- la gestione delle risorse umane;
- il monitoraggio delle attività e dei progetti in corso di implementazione, nonché di valutazione del loro impatto.

Nell'anno 2014, all'interno del quadro sopra delineato si sono inseriti una serie di progetti e attività specifiche quali:

- progetto "ResponsabilMente CRI", articolato in una serie di incontri formativi/informativi, con il quale il Delegato Tecnico Nazionale Area VI in piena coerenza con gli obiettivi propri dell'Area vuole diffondere le conoscenze e le competenze necessarie per costruire la nuova Croce Rossa Italiana.
- Progetto GAIA: volto allo sviluppo del nuovo software gestionale "GAIA" per la gestione sei soci delle CRI. Sono stati, pertanto, organizzati i seguenti incontri con i Responsabili e gli sviluppatori per definire obiettivi, funzionalità e priorità del nuovo software gestionale.
- Accademia di formazione nazionale: Inoltre si è tenuto un incontro - avvenuto in data 10/01/2014 a Trento - per definire la struttura della nuova Accademia Nazionale di Formazione:
- "Forum della Comunicazione" svoltosi a Milano in data 15 aprile 2014.
- Nel periodo compreso tra il 5 maggio e l'11 maggio 2014 si è celebrata la "settimana della CRI e della Mezzaluna Rossa", per questo evento l'attività dell'area VI si è concentrata nel fornire supporto ed inviando fondi al Comitato Regionale Cri della Liguria.
- Nel periodo dal 23 al 25 maggio 2014 si è svolto, a Madrid, il seminario organizzato da *Mediterranean Red Cross/Crescent "Bridging the gap towards intergenerational dialogue: volunteering as a vector of social cohesion*, prendendo atto che gli argomenti trattati

rientravano ne "la promozione e le politiche del volontariato", attività quadro dell'Obiettivo Strategico VI in linea con la Strategia 2020, il Delegato Tecnico Nazionale Area VI, reputando i temi di estrema importanza e ricchi di spunti per lo sviluppo della gestione del Volontariato C.R.I., ha ritenuto opportuna la presenza di un rappresentante della C.R.I.

- Sulla scia della campagna "in + ci sei tu" è stato promosso dall'area VI, con ottimi risultati, il primo corso di formazione sperimentale su reclutamento e *induction* degli aspiranti volontari, tenutosi a Solferino (date: 20-21 giugno 2014) in concomitanza delle celebrazioni dei 150 anni della CRI, corso destinato ai Delegati Tecnici Regionali Provinciali, Locali e collaboratori tecnici Obiettivo Strategico VI.

Evento formativo "JUMP 2014"

Con Ordinanza Presidenziale n.322 del 14/11/2014 il Presidente Nazionale ha dato mandato al D.T.N. Area VI di garantire l'organizzazione operativa ed il coordinamento con la struttura amministrativa C.R.I. ed i Delegati Tecnici Nazionali per assicurare la preparazione ed il regolare svolgimento dell'evento JUMP14, Roma 12 – 14 dicembre 2014.

Nel corso dell'evento, al quale hanno partecipato 2.000 partecipanti, sono stati affrontate le seguenti tematiche:

- I Principi Fondamentali in azione a 50 anni dalla loro adozione;
- Emblema e *visual identity*: tuteliamo e comunichiamo la nostra identità;
- Da beneficiari a parte attiva: la sfida della partecipazione;
- Cyber bullismo: vittime, carnefici e spettatori;
- La sfida umanitaria della disoccupazione giovanile;
- La donazione del sangue: la cultura del dono per salvare vite;
- Dal reclutamento all'induction: la campagna "in + ci sei tu" e la gestione del percorso di accesso della Croce Rossa Italiana;
- Volontariato: la sfida della motivazione e fidelizzazione dei volontari;
- I principi della progettazione responsabile dipendenze e contesti giovanili: le nuove sfide da affrontare;
- Il diritto internazionale in materia di risposta alle catastrofi (IDRL): dalla teoria alla pratica;
- Altre abilità: una Croce Rossa a misura di tutti;
- Dall'educazione sanitaria all'educazione alla salute;
- Flussi migratori: l'assistenza della Croce Rossa Italiana da Mare Nostrum a Mineo;
- Il sistema di formazione della Croce Rossa Italiana;
- Il modello di fundraising e comunicazione della Croce Rossa Italiana;
- L'innovazione nel fundraising;
- Restoring Family Links: il diritto al sapere delle famiglie separate in contesti di conflitto, catastrofi e migrazioni forzate;
- Geolocalizzazione e social media per la pianificazione delle attività sul campo e la gestione delle emergenze;
- L'autoprotezione dei volontari: dall'attività ordinaria al protocollo sanitario per il virus Ebola;
- L'approccio umanitario alle migrazioni: la protezione delle persone migranti lungo il tragitto migratorio;

- **L'emergenza: la revisione dei percorsi formativi, dei processi e meccanismi operativi dell'Area III;**

Al termine delle sessioni tematiche, sopra descritte, sono stati organizzati dei side events per approfondire specifici progetti dell'Associazione, nello specifico:

- **GAIA: la piattaforma gestionale della Croce Rossa Italiana;**
- **Percorsi manovre salvavita e TSSA: linee strategiche per il 2015;**
- **Uguali nelle differenze;**
- **La motorizzazione;**
- **L'uso del sito web come strumento di comunicazione;**
- **La telecomunicazioni;**
- **Il Progetto "Siamo favolosi";**
- **Principi di contabilità delle APS;**
- **L'attività dei Corpi Ausiliari delle Forze Armate negli interventi in Italia e all'estero;**
- **"Dipende...da te": il toolkit per sensibilizzare i giovani rispetto al tema delle dipendenze.**

Attività di Gioventù

La Croce Rossa Italiana ha una rilevante tradizione di attività nel settore delle azioni con/a favore dei più giovani.

Obiettivi e metodologia

Il programma di attività del 2014 di questa Area d'azione della Croce Rossa Italiana è stato diretto fondamentalmente all'attuazione dell'adozione degli obiettivi strategici della C.R.I. Tramite un lavoro di coordinamento nazionale, che ha visto partecipi i Collaboratori e referenti Nazionali di progetto ed altri Giovani volontari chiamati sulla scorta delle competenze acquisite, le azioni svolte sul territorio, a carattere nazionale, regionale e locale, hanno visto impegnati oltre trentamila volontari under 32, i quali, coordinati dai delegati ai vari livelli ed inseriti all'interno dei Comitati territoriali dell'Associazione, hanno operato in diverse iniziative, frutto di specifica analisi dei bisogni.

Sempre sotto un profilo metodologico, si è proseguito per la strada della partecipazione associativa, con la duplice finalità di ascoltare il territorio al fine di giungere a decisioni quanto più efficienti e rappresentative, nonché di adottare scelte chiare e condivise. Si è operato, in tal senso, per far comprendere come la partecipazione agli organi collegiali ed anche alle riunioni informali, non costituisce un obbligo cui far seguire una sanzione, ma un arricchimento reciproco:

- per la C.R.I., che gode dell'apporto di più idee;

- per il Giovane, che si confronta e sente sempre più sua l'Associazione, contribuendo in maniera attiva alle decisioni sulle azioni da porre in essere *per fare di più, fare meglio e ottenere un maggiore impatto.*

A livello nazionale si sono tenuti:

- 7 sedute di incontri Nazionali DTR Area 5 (2 online);
- 6 riunioni di Coordinamento Nazionale;
- svariate riunioni di pianificazione su progetti nazionali.

In ossequio all'impegno di trasparenza, tutti i verbali delle riunioni sono stati trasmessi alla *Governance* dell'Associazione, così come tutte le convocazioni ed i report delle riunioni informali.

Il Delegato Nazionale, infine:

- è intervenuto in maniera diretta partecipando alle consulte regionali per l'individuazione del Delegato Tecnico Area V – Gioventù in 2 regioni ;
- è intervenuto in maniera diretta partecipando alle consulte regionali per parlare e discutere delle attività dell'Area V – Gioventù in 15 regioni;
- ha supportato quanto necessario per lo svolgimento delle proposte di nomina dei delegati e delle commissioni di lavoro a tutti i livelli

L'ascolto del territorio è stato facilitato:

- dall'incontro del Delegato Nazionale e dei Referenti Nazionali con le Consulte Regionali (Basilicata, Calabria, Campania, Emilia Romagna, Lazio, Liguria, Lombardia, Marche, Sicilia, Toscana, Umbria, Valle d'Aosta, Veneto, Friuli Venezia Giulia, Piemonte, Puglia, Bolzano, Abruzzo) e dalla presenza a molti eventi formativi regionali;

Attività ed iniziative

Sotto il profilo delle iniziative volte a tutelare e proteggere la salute e la vita:

- i Giovani CRI hanno vinto un bando in materia di attuazione dei programmi della Federazione Internazionale sulla promozione della salute ed ai corretti stili di vita;
- l'impegno verso la prevenzione dell'AIDS e delle MST è proseguito con le numerose attività che quotidianamente svolgono i giovani e giovanissimi, ma ampia è stata la partecipazione dei Giovani C.R.I. anche nella giornata mondiale della salute (il 7 aprile), con la partecipazione a molte attività anche concordate con il MIUR, con le attività in occasione della settimana della prevenzione dal 26 novembre al 2 dicembre, con l'accordo con Durex e il supporto del territorio con la fornitura, in base alla progettazione territoriale di 25.000 condom e 50.000 flyer;
- sono proseguite le iniziative relative alla Campagna "IDEA: Igiene, Dieta, Educazione Alimentare" ma ampia è stata la partecipazione dei Giovani C.R.I. anche nella giornata mondiale della salute (il 7 aprile) con la partecipazione a molte attività anche concordate con il MIUR nelle attività di formazione, con una campagna informativa in occasione della Giornata Mondiale contro l'Obesità e della Giornata Mondiale dell'Alimentazione, rispettivamente il 10 e 16 ottobre;
- si è lanciata ufficialmente la nuova campagna "Club 25 Italia" il 14 giugno 2014 con l'organizzazione della I Caccia al Tesoro Nazionale che ha visto svolgersi l'evento in 24 piazze in tutta la penisola;
- Si è proseguito la pianificazione e attuazione delle iniziative per l'educazione alla sicurezza stradale, anche nella giornata mondiale della salute (il 7 aprile), con la partecipazione a

molte attività anche concordate con il MIUR, si è lanciata la settimana della prevenzione in occasione della giornata mondiale vittime della strada;

Per quanto concerne le azioni volte al miglioramento della realtà che ci circonda:

- La lotta alle discriminazioni e la protezione ed inclusione di chi non ha alcuna protezione ha visto la creazione della giornata il 8 marzo del "Diritto alla vita";
- Si è supportato l'incontro del gruppo di Lavoro sulle Dipendenze che si è interfacciato con una commissione Nazionale, si è supportato il I corso sperimentale sulle dipendenze il 28-29 marzo e si è iniziato ad elaborare attività e iniziative, presentando al *Jump Il Toolkit* di attività.
- Le attività della Campagna "*Climate in Action*" hanno raggiunto decine di giovani e visto 2 appuntamenti importanti durante l'anno, quali la partecipazione della C.R.I. all'evento "M'illumino di meno" e tantissime iniziative sul territorio inerenti la prevenzione delle ondate di calore. In relazione a tale ultima attività, denominata "Cresce il caldo, cresce la prevenzione", oltre all'premiazione l'8 maggio della I e II edizione del concorso "Change yourself and ciak". la CRI ha aderito al "*Think Thank*", iniziativa promossa dal Centro Nazionale dei Cambiamenti climatici e posto l'attenzione sul tema del profugo ambientale attuando a Solferino 2014, all'interno dell'iniziativa "nessun uomo è illegale #CRI150", un flash mob sul tema dei profughi ambientali e dell'attenzione della CRI al tema. Abbiamo anche partecipato alla marcia sulla per l'ambiente e visto lo sviluppo di attività sul territorio con le ondate di freddo e con il lancio del terzo contest "*Change yourself and ciak!*";
- Si è provveduto a costituire un tavolo con il DTN Area 2 per i minori a rischio e la devianza giovanile;
- Si è sviluppato e promosso il progetto "Siamo Favolosi", un utile strumento contro il bullismo, per aumentare sempre più nelle fasce giovani una cultura della non violenza e della pace;
- Sono stati sviluppati eventi formativi, durante Jump2014, legati alla disoccupazione giovanile, le disabilità, il cyberbullismo, la cittadinanza attiva;
- Sono iniziati i lavori per l'attivazione di un progetto sull'*advocacy* per le persone migranti;
- Si è partecipato a 3 riunioni con il Garante dell'infanzia sul tema dei migranti e la capacità di risposta del volontariato.

Per quanto concerne le azioni volte alla diffusione del D.I.U. e dei Principi Fondamentali e Valori Umanitari del Movimento:

- Si è lanciato il contest "Ciak: Principi!" volto a diffondere nelle nostre comunità, la conoscenza dei Principi che guidano le nostre azioni, attraverso l'elaborazione di video promozionali dei principi stessi;
- Sono stati sviluppati momenti formativi ad hoc sul raid cross.

Adeguate attenzione è stata data alla attività di amicizia, scambio ed intervento con l'estero e come di consueto, anche nel 2014 i Giovani della C.R.I. hanno preso parte a attività internazionali, nello specifico:

- 29/04 – 2/05 Istanbul - *Europe zone Healthy Life style master training*, ha partecipato 1 Volontario della Toscana;

- Seminario Mediterranean Red Cross/Red Crescent Seminar "*Bridging the gap towards intergenerational dialogue: Volunteering as a vector of social cohesion*" - Madrid, 23/26 maggio 2014 ha partecipato 1 Volontario dell'Abruzzo;
- EYCC, CRI è stato membro del Comitato di Coordinamento del Network Europeo dei Giovani fino al 2 giugno 2014;
- Partecipazione alla conferenza Europea tenutasi a Firenze dal 3 al 6 giugno 2014;
- *Langenlois*, Austria, Luglio 2014, hanno partecipato 2 Volontari (Piemonte, Toscana), sulla diffusione del Diritto Internazionale Umanitario
- Ghana, *International Camp*, Agosto 2014, 2 Volontari selezionati sull'implementazione della *Youth Engagement Strategy*;
- Turchia, Agosto 2014, *Friendship Camp*, *World of Volunteer*;
- Francia Settembre 2014 partecipazione all'assemblea nazionale della Gioventù Della CR Francese, hanno partecipato 2 Volontari (Sardegna, Friuli Venezia Giulia);
- Romania, Forum Europeo dei Giovani, Novembre 2014, 1 Volontario (Friuli Venezia Giulia) Come delegazione del Forum Nazionale dei Giovani, per presentare le istanze del Forum e di Croce Rossa;
- Ginevra, 1 volontario (Lombardia Prep-con Novembre 2014, conferenza preparatoria sul *Disaster Risk Reduction*);
- Tunisia, Dicembre 2014, 2 volontari (Piemonte e Lazio) Corso di formazione sulla *Clownerie*, gestito in collaborazione con la commissione nazionale clownerie;
- Diversi tavoli di discussione e riunioni on line con lo *European Youth Coordination Committee* e con lo *Youth Delegate* dell'IFRC EZO;
- Preparazione della missione internazionale, di svolgimento a Febbraio 2015, sul training internazionale della Federazione sulla riduzione del rischio a seguito di disastri e crisi.

Attività Internazionali ospitate in Italia e coordinate da CRI

- XXI edizione EYCC a Volterra dal 31 maggio al 3 giugno;
- A Jesolo dal *Atlantis X* dal 18 al 26 giugno 2014;
- Sono proseguite le attività e la consegna della *Youth Declaration* alle autorità civili da parte dei Rappresentanti della Gioventù;
- Sicilia, Ottobre 2014, hanno partecipato 29 Volontari (varie regioni): Organizzazione, preparazione e svolgimento, in collaborazione con CCM e il Comitato Regionale della Sicilia, di 1 gioco di ruolo e 1 training formativo sullo YOTR;
- Sicilia, Novembre 2014, 1 volontario (Sicilia): Presentazione delle attività di *advocacy* sulle persone migranti dei Giovani CRI ad un tavolo di lavoro internazionale con rappresentanti di Società Nazionali del Mediterraneo.

Si sono implementati e sviluppati con tutti i Delegati Tecnici Nazionali degli Obiettivi Strategici CRI tavoli di lavoro per implementare l'azione della Gioventù per i giovani in ogni area d'azione.

Durante il 2014, inoltre, l'intervento dei Giovani della C.R.I. si è caratterizzato per alcune specifiche attività:

- lo sviluppo del Protocollo d'intesa con il M.I.U.R. che se da un lato ha visto coinvolti nell'organizzazione delle attività e delle collaborazioni per l'anno scolastico 2013/2014 e

2014/2015 nel 2014 ci ha visto coinvolti il 7 aprile (Giornata mondiale della Salute) e l'8 maggio in attività in tutte le regioni d'Italia;

- i Campi Giovani 2014, attivati a seguito della firma dell'accordo fra C.R.I. e Dipartimento della Gioventù della Presidenza del Consiglio dei Ministri, che hanno visto iniziare le attività con i primi 2 di 33 campi per 771 ragazzi organizzati dai Comitati con il coordinamento della Gioventù della C.R.I. sul territorio nazionale;
- il consueto impegno per la Settimana della Croce Rossa e di tutte le attività connesse;
- lo sviluppo del gioco di Ruolo dello "Youth on the run" che ha visto l'organizzazione a Milano dal 2/4 aprile del "Youth on the run" aperto alla popolazione e lo svolgimento di un evento internazionale in Sicilia, la creazione di linee guida sullo svolgimento delle attività e sulla formazione;
- il 12 agosto si è aderito alla Giornata Internazionale della Gioventù (IYD) e il 19 Agosto, Giornata Umanitaria Mondiale (WHD) con lo svolgimento di 4 flash mob nazionali e mobilitazione online;
- il 18 dicembre si è aderito alla giornata mondiale del Migrante con sensibilizzazione tramite social e sito internet.

Formazione

Strumentale allo svolgimento delle attività con alto grado di professionalità è stata la pianificazione di eventi di formazione e di aggiornamento degli attuali formatori:

Durante il 2014 si è dato molto spazio alla formazione predisponendo fin dai primi mesi dell'anno gli aggiornamenti formatori e per la seconda parte del 2014 gli eventi di formazione di I livello predisponendo per giugno 2014 il piano nazionale di formazione del 2014:

- Montorfano (CO) 3/4 maggio 2014 aggiornamento Formatori "Climate in Action", Formatori quadre e personale, formatori educazione alimentare, Formatori MST
- Montorfano (CO) 3/4 maggio 2014 I stage per Formatori Club 25
- Roma 31 maggio 1 giugno 2014 aggiornamento Formatori MST e Formatori di Educazione alla Sicurezza Stradale;
- Roma 28/29 giugno 2014 aggiornamento Facilitatori Area Pace;
- Livorno 5/6 luglio 2014 aggiornamento Formatori quadri e personale, formatori educazione alimentare, Formatori Cooperazione Internazionale.
- Roma 5/7 settembre *Youth Engagement Meeting*, il primo nazionale della Gioventù;

Si sono svolti vari campi e corsi di formazione:

- Lazio 2-6 gennaio: Animatori di Educazione alla sessualità ed alle Malattie Sessualmente Trasmesse, Animatore di Educazione alla Sicurezza Stradale, Animatori di Igiene, Dieta, Educazione Alimentare, Operatore di Attività di Cooperazione Internazionale, Animatore Club 25, Corso leade e gestione gruppi di lavoro e Operatore Pace.
- Veneto 2-6 gennaio: Operatore Cooperazione Internazionale, Animatore di Educazione alla sessualità ed alle Malattie Sessualmente Trasmesse e Animatori di Attività per la Gioventù.
- Emilia Romagna 23/27 luglio: Animatore di Educazione Alimentare e Educatore per gruppi di lavoro;
- Campania 30 luglio – 4 agosto: Animatori di Educazione alla sessualità ed alle Malattie Sessualmente Trasmesse, Animatore di Educazione alla Sicurezza Stradale, Animatore Club 25, Operatore *Climate in Action*.

- Liguria 21/24 agosto: Animatore di Educazione alla sessualità ed alle Malattie Sessualmente Trasmesse, Animatore di Educazione alla Sicurezza Stradale, Operatore *Climate in Action* e Animatore di Educazione Alimentare.
- Sicilia 20/24 agosto: Animatore di Educazione alla sessualità ed alle Malattie Sessualmente Trasmesse, Animatore di Educazione alla Sicurezza Stradale, Operatore *Climate in Action*, Animatore di Educazione Alimentare e Educatore per gruppi di lavoro.
- Abruzzo 3/22 agosto: Operatore Gioventù, Operatore Salute e Operatore Raid Cross.
- Lombardia 30 agosto - 3 settembre: Animatori di Educazione alla sessualità ed alle Malattie Sessualmente Trasmesse, Animatore di Educazione alla Sicurezza Stradale e Animatore Club 25,
- Lazio 5/7 settembre: *Youth Engagement Meeting*;
- Lazio ottobre – novembre: 1 corso sperimentale in modalità modulare Animatori di Educazione alla sessualità;
- Abruzzo 15/16 novembre: Operatore Giovani in azione e Operatore Salute;
- Emilia Romagna novembre: corso sperimentale Per- Corso Gioventù;
- Veneto novembre: corso sperimentale Per- Corso Gioventù;
- Toscana novembre: n. 2 corso sperimentale Per - Corso Gioventù;
- Toscana 5/8 dicembre: Animatore di Educazione Alimentare, Animatore di Educazione alla Sicurezza Stradale, Animatore *Club 25*;
- Jump 12/14 dicembre: vari workshop formativi.

Comunicazione e lavoro di rete

Il 2014 ha confermato l'importanza della comunicazione e della documentazione, finalizzate allo scambio di buone pratiche fra Volontari in azione e all'informazione alla cittadinanza sulle attività poste in essere dalla C.R.I. oltre che al rafforzamento del senso di appartenenza all'Associazione, valorizzando l'operato dei Volontari e delle differenti realtà.

Abbiamo realizzato il progetto "Raccontiamoci con un'infografica", nato per presentare i dati delle attività dei GiovaniCRI degli ultimi sei mesi, ha visto su Facebook e Twitter la pubblicazione giornaliera di un'infografica riassuntiva per ogni attività. La forma di queste infografiche era un puzzle, in linea con la grafica dello *Youth Engagement Meeting*, l'evento in programma dal 5 al 7 Settembre a Roma in preparazione del quale è nato il progetto.

La pagina Facebook™ ha visto il numero di contatti e di *like* arrivare a 34000 utenti e il sito è diventato strumento aggiornato quotidianamente e sempre più riferimento per i volontari e non, si è attivata un account Instagram e si è sviluppato il profilo Twitter e il canale Youtube.

Il gruppo di persone che contribuisce allo sviluppo e alla comunicazione della gioventù ha supportato tutti gli eventi organizzati in questo 2014.

Si è partecipato anche a tutti gli incontri promossi dal Forum Nazionale dei Giovani (commissioni tematiche, iniziative e Assemblee del FNG), si è anche avuto un incontro presso via toscana con il Portavoce e il presidente dell'assemblea del Forum Nazionale dei Giovani.

Obiettivi strategici 2014 e Piano Triennale della performance

Il Presidente Nazionale, definendo con Ordinanza Presidenziale n. 18/14 del 28 gennaio 2014 gli indirizzi strategici dell'Ente per l'anno 2014, ha previsto:

punto 1: l' "individuazione di tutte le azioni necessarie per l'attuazione del decreto di riordino. Definizione ed espletamento delle azioni attuative previste dal D.Lgs 178 del 28 settembre 2012 e smi, con particolare attenzione alle tempistiche dettate in tema di personale, patrimonio, revisione dello Statuto dell'Ente Pubblico, avvio della gestione separata, riforma dei Regolamenti interni della Croce Rossa Italiana per armonizzarli con il nuovo assetto territoriale e programma straordinario pluriennale che proponga soluzioni per la gestione del personale e della massa debitoria".

punto 2. "Sviluppo delle strategie di governance nazionale. Sostenere la governance nazionale nell'opera di ri-definizione degli obiettivi strategici di attività della Croce Rossa Italiana, con un'attenzione particolare al rilancio della comunicazione istituzionale, della comunicazione presso il grande pubblico e della diffusione e promozione della cultura dell'integrità e della legalità attraverso la completa attuazione del D.lgs. 33/2013".

punto 3 "Sviluppo delle strategie di governance internazionale. Rafforzare l'attività di soccorso, sviluppo e cooperazione internazionale in favore della Società Consorella e degli organismi internazionali della Croce Rossa e Mezzaluna Rossa".

punto 4 "Sviluppo della rete e dei servizi territoriali. Sviluppo della presenza territoriale dell'Ente attraverso l'implementazione di nuovi servizi e uniformando i livelli qualitativi di quelli attualmente erogati. L'attività potrà essere integrata anche con il supporto di un Gruppo di lavoro, finalizzato ad una corretta standardizzazione, in modo da veicolare agevolmente le informazioni, i documenti, le attività e i progetti, avvio di una banca dati di raccolta di informazioni sulle attività svolte dalle Unità Territoriali privatizzate".

Facendo seguito alla predetta ordinanza, il Presidente Nazionale con Ordinanza Presidenziale n. 20/14 del 28 gennaio 2014 ha definito gli obiettivi strategici da assegnare al Direttore Generale, fissando conseguentemente i confini della programmazione gestionale.

In relazione all'anzidetto punto 1 degli obiettivi strategici, il Presidente Nazionale ha previsto:

- "1.1. Attuazione delle azioni previste dal D.Lgs. di riordino della CRI nonché della riforma della normativa interna alla Croce Rossa Italiana e coordinamento centro-territorio.
Descrizione: Dal 1 gennaio 2014 i Comitati Provinciali e Locali della CRI sono diventati privati, così come normato dal D.Lgs 178/2012 (così come modificato dal decreto legge 101/2013 convertito con modificazione con legge 125/2013), mentre la struttura Centrale e i Comitati Regionali mantengono la personalità di diritto pubblico. Il medesimo D.Lgs 178 all'art. 1 bis, comma 3, prevede che le modalità operative e funzionali siano disciplinate dal decreto non regolamentare del Ministro della Salute. La Direzione Generale è tenuta ad attivarsi con gli uffici (tecnici legislativi etc.) presso i Ministeri vigilanti al fine di dare le informazioni necessarie per le azioni connesse al riordino suddetto. Visti i tempi ristretti che non hanno permesso entro il 31 dicembre 2013 l'emanazione del D.M., si rende necessario, stante l'indifferibilità della privatizzazione dei

Comitati Locali/Provinciali dal 1 gennaio 2014, ed in assenza del predetto decreto, di dare indicazioni, anche attraverso le strutture amministrative competenti, al fine di attuare la riforma prevista dal legislatore mantenendo l'unicità dell'Ente e garantendo l'omogeneità dell'attività sul territorio. Risulta fondamentale monitorare l'attuazione della riforma predisponendo le previste relazioni semestrali ex art. 8 comma 5 del D.Lgs. 178.

- **1.2. Presentazione al Presidente Nazionale di un programma straordinario pluriennale che proponga soluzioni per la gestione del personale e della massa debitoria che garantiscano la sostenibilità dei suddetti costi.**

Descrizione: *In considerazione della fase straordinaria vissuta da CRI e con particolare riguardo all'impatto sul personale e sull'eventuale equilibrio economico finanziario è evidente la necessità di definire un programma pluriennale (2014/2015) su due punti cruciali:*

- 1) *ipotesi di fabbisogno del personale e sua sostenibilità*
- 2) *con riferimento alla gestione separata definizione della massa passiva e massa attiva e definizione di un piano di pagamenti e predisposizione del bilancio di liquidazione".*

Relativamente al punto 2 degli obiettivi strategici, il Presidente Nazionale ha previsto:

- **2.1 Sviluppo di nuove metodiche di comunicazione e revisione del sito internet istituzionale**
Descrizione : *In seguito all'avvio del processo di privatizzazione dell'Ente si ravvisa la necessità di migliorare gli strumenti di comunicazione verso d'esterna:*
 - a) aggiornamento del sito internet istituzionale per il miglioramento degli indicatori di trasparenza mediante l'aumento dell'indice di completezza di pubblicazione dei dati.
 - b) Ampliamento dell'utenza rispetto all'utilizzo di strumenti normativi e di comunicazione migliorando la promozione delle attività svolte dall'Ente pubblico non economico con base associativa privatizzata.

Per quel che concerne il punto 3 degli obiettivi strategici, è stato previsto :

- **3.1 Organizzazione della conferenza europea prevista a Firenze dal 3 al 6 giugno 2014**
Descrizione: *in prosecuzione delle attività già implementate nell'anno 2013, la Croce Rossa Italiana dovrà curare l'organizzazione della Conferenza Regionale Europea della Federazione Internazionale della Croce Rossa e della Mezzaluna prevista a Firenze dal 3 al 6 giugno 2014 con particolare riferimento ai seguenti aspetti organizzativi: individuazione della location della Conferenza, acquisizione di beni e servizi necessari allo svolgimento della Conferenza (traduzioni, catering, etc), informazione agli organi di stampa e sul sito internet istituzionale della CRI, accoglienza delle Delegazioni straniere, gestione dell'evento.*
- **3.2 Supporto alla Governance per la gestione della Vice Presidenza della Federazione Internazionale della Croce Rossa e Mezzaluna Rossa.**
Il Direttore Generale garantirà al Presidente nazionale pieno sostegno, anche attraverso la predisposizione della documentazione di supporto, per la preparazione e la partecipazione ai meeting del Governing Board FICR e di tutte le attività istituzionali.

Per quanto attiene il punto 4 degli obiettivi strategici, il Presidente Nazionale ha previsto:

Descrizione: *nel 2013 è stata completata la rilevazione delle attività rivolte verso l'esterno a livello centrale e territoriale attraverso l'apposita sezione sul sistema SICON. Le strutture a livello centrale e territoriale attraverso l'apposita sezione sul sistema SICON. Le strutture a livello regionale procederanno all'aggiornamento di tutte le attività svolte a favore degli utenti a livello centrale e territoriale. Pertanto, il focus sarà non più sull'aspetto economico, bensì sull'analisi e sulla mappatura delle attività erogate sul territorio completa di indicatore di qualità e quantità.*

Successivamente, il Presidente Nazionale, richiamando le succitate Ordinanze e ai sensi del decreto legislativo 27 ottobre 2009, n. 150, con Ordinanza Presidenziale n. 22 del 31 gennaio 2014 ha adottato il piano triennale della performance anno 2014-2016.

Infine, il Presidente con O.P. n.288/2014 ha ritenuto opportuno variare gli obiettivi in relazione alle necessità dettate dalla riforma, prevedendo al punto 1.2. una relazione sulla sostenibilità dei costi per cui " ...1.2 – *Presentazione al Presidente Nazionale di un programma straordinario pluriennale che proponga soluzioni per la gestione del personale e della massa debitoria e predisposizione di una relazione sulla sostenibilità dei costi*".

Priorità umanitarie dell'Associazione Italiana della Croce Rossa

In linea con la Strategia 2020 della Federazione Internazionale, nel corso dell'anno 2014 la C.R.I. ha implementato i sei Obiettivi Strategici che identificano le priorità umanitarie dell'Associazione, oltre agli obblighi già previsti dalle Convenzioni di Ginevra del 1949 e dei relativi Protocolli Aggiuntivi, e sono articolati in aree di attività:

Obiettivo strategico 1: Tuteliamo e proteggiamo la salute e la vita

Lo sviluppo dell'individuo passa necessariamente anche attraverso la promozione della salute, intesa come "uno stato di completo benessere fisico, mentale e sociale" (OMS), che richiede quindi un approccio globale ed integrato all'individuo, basato sulla persona nel suo intero e nei diversi aspetti della sua vita. Ecco perché la Croce Rossa Italiana pianifica e implementa attività e progetti di assistenza sanitaria e di tutela e promozione della salute volti alla prevenzione e alla riduzione della vulnerabilità individuale e della comunità, incoraggiando l'adozione di misure sociali, comportamentali che determinino un buono stato di salute.

Obiettivi specifici:

- Migliorare lo stato di salute delle persone e delle comunità
- Proteggere la vita e fornire supporto socio-sanitario alle comunità
- Costruire comunità più sicure attraverso la promozione della salute
- Assicurare l'acquisizione di competenze da parte della comunità per proteggere la propria vita e quella degli altri

Costituiscono attività quadro di quest'area:

1. la promozione della donazione volontaria del sangue;
2. la diffusione del Primo Soccorso;
3. l'educazione alla salute e la promozione di stili di vita sani;
4. il servizio ambulanza ed i servizi assimilabili;
5. i servizi in ausilio al Servizio Sanitario delle Forze Armate, come previsti dalle Convenzioni di Ginevra;
6. la diffusione del BLS, del BLSD, del PBLIS del PBLDS;
7. le manovre di disostruzione pediatrica;
8. il trucco e la simulazione.

Obiettivo strategico 2: Favoriamo il supporto e l'inclusione sociale

La Croce Rossa Italiana realizza un intervento volto a promuovere lo "sviluppo" dell'individuo, inteso come "la possibilità per ciascuno di raggiungere il massimo delle proprie potenzialità, di vivere con dignità una vita produttiva e creativa, sulla base delle proprie necessità e scelte, pur adempiendo i propri obblighi e realizzando i propri diritti" (Strategia 2020). Perseguiamo quest'obiettivo mediante la pianificazione e implementazione di attività e progetti volti a prevenire, mitigare e rispondere ai differenti meccanismi di esclusione sociale che, in quanto tali, precludono e/o ostacolano il pieno sviluppo degli individui e della comunità nel suo complesso. Attraverso il suo intervento, la Croce Rossa Italiana contribuisce quindi alla costruzione di comunità più forti e inclusive.

Obiettivi specifici:

- Ridurre le cause di vulnerabilità individuali e ambientali
- Contribuire alla costruzione di comunità più inclusive
- Promuovere e facilitare il pieno sviluppo dell'individuo

Costituiscono attività quadro di quest'area:

1. le attività di supporto sociale volte a favorire l'accesso della persona alle risorse della comunità (ivi compreso il soddisfacimento dei bisogni primari) e le politiche di supporto alla comunità (anche mediante sportelli di ascolto-aiuto per analisi dei bisogni risposte alle necessità del territorio);
2. le attività rivolte alle persone senza dimora;
3. le attività rivolte alle persone diversamente abili;
4. le attività rivolte alle persone con dipendenza da sostanze;
5. le attività rivolte alle persone migranti;
6. le attività volte a favorire l'inclusione sociale di persone marginalizzate;
7. le attività psico-sociali (ivi compresa la clownerie) rivolte a persone ospedalizzate, ospiti di case di riposo, ecc.;
8. le attività volte a favorire un invecchiamento attivo della popolazione.

Obiettivo strategico 3: Prepariamo le comunità e diamo risposta a emergenze e disastri

La Croce Rossa Italiana si adopera per garantire un'efficace e tempestiva risposta alle emergenze nazionali ed internazionali, attraverso la formazione delle comunità e lo sviluppo di un meccanismo di risposta ai disastri altrettanto efficace e tempestivo. La gestione sistematica delle emergenze e dei disastri inizia con la preparazione ad un'azione condotta da volontari e staff organizzati ed addestrati, nonché con la pianificazione ed implementazione di attività volte a ridurre il rischio di disastri ed emergenze, anche incoraggiando l'adozione di misure comportamentali ed ambientali, ed a prevenire e ridurre la vulnerabilità delle comunità. Gli effetti di un disastro possono essere ridotti se la situazione viene stabilizzata il prima possibile, consentendo quindi alle persone di iniziare a ricostruire le proprie vite e la propria comunità. L'intervento a seguito di un disastro mira a facilitare il ristabilimento dei meccanismi interni della comunità colpita, promuovendo la ricostruzione di una società più inclusiva e riducendo il rischio di vulnerabilità in caso di disastri futuri.

Obiettivi specifici:

- Salvare vite e fornire assistenza immediata alle comunità colpite dal disastro
- Ridurre il livello di vulnerabilità delle comunità di fronte ai disastri

- Assicurare una risposta efficace e tempestiva ai disastri ed alle emergenze nazionali ed internazionali
- Ristabilire e migliorare il funzionamento delle comunità a seguito di disastri

Costituiscono attività quadro di quest'area:

1. le attività di prevenzione e preparazione delle comunità ai disastri;
2. le attività di risposta alle emergenze nazionali;
3. la risposta ai disastri internazionali;
4. le attività psico-sociali in emergenza;
5. il recupero a seguito di disastri e crisi;
6. l'assistenza sanitaria in occasione di grandi eventi;
7. i soccorsi speciali (soccorsi con mezzi e tecniche speciali, operatori polivalenti di salvataggio in acqua, unità cinofile, soccorsi su piste da sci);
8. il settore NBCR;
9. le attività di mitigazione e adattamento ai cambiamenti climatici.

Obiettivo strategico 4: Disseminiamo il Diritto Internazionale Umanitario, i Principi Fondamentali ed i Valori Umanitari e cooperiamo con gli altri membri del Movimento Internazionale

La Croce Rossa Italiana condivide con gli altri membri del Movimento Internazionale di Croce Rossa e Mezzaluna Rossa il mandato istituzionale della disseminazione del Diritto Internazionale Umanitario, dei Principi Fondamentali e dei Valori Umanitari. La Croce Rossa Italiana, in quanto membro del Movimento Internazionale di Croce Rossa e Mezzaluna Rossa, gode del vantaggio comparativo di poter lavorare in rete con le altre Società Nazionali di Croce Rossa e Mezzaluna Rossa, nonché con gli altri membri del Movimento Internazionale, al fine di migliorare l'intervento in favore dei vulnerabili. Coerentemente con il Principio Fondamentale di Universalità, la Croce Rossa Italiana condivide le conoscenze, le esperienze e le risorse con altre Società Nazionali.

Obiettivi specifici:

- Adempiere il mandato istituzionale della diffusione del Diritto Internazionale Umanitario, dei Principi Fondamentali e dei Valori Umanitari
- Sviluppare opportunità di collaborazione all'interno del Movimento Internazionale, coerentemente con il Principio Fondamentale di Universalità

Costituiscono attività quadro di quest'area:

1. la disseminazione del Diritto Internazionale Umanitario;
2. la disseminazione dei Principi Fondamentali e dei Valori Umanitari del Movimento Internazionale;
3. i progetti di cooperazione (bilaterali e/o multilaterali) con le altre Società Nazionali sia a livello nazionale che decentrato;
4. le attività volte alla promozione della tutela dell'emblema;
5. l'IDRL (International Disaster Response Laws, Rules and Principles, promosso dalla Federazione Internazionale).

Obiettivo strategico 5: Promuoviamo attivamente lo sviluppo dei giovani e una cultura della cittadinanza attiva

La Croce Rossa Italiana, in linea con le indicazioni della Federazione Internazionale delle Società di Croce Rossa e Mezzaluna Rossa (*Youth Policy, Strategia 2020*), realizza un intervento volto a promuovere lo "sviluppo" del giovane. Contribuisce a sviluppare le capacità dei giovani affinché possano agire come agenti di cambiamento all'interno delle comunità, promuovendo una cultura della cittadinanza attiva. Nel quadro della strategia complessiva della Croce Rossa Italiana, i giovani volontari coordinano in prima persona i processi di pianificazione e gestione di attività e progetti che si caratterizzano per la metodologia della *peer-education*, basata su un approccio tra pari. Nel perseguire quest'obiettivo la Croce Rossa Italiana promuove una cultura della partecipazione, favorendo quindi la partecipazione attiva dei giovani volontari ai processi decisionali. Riconoscendo il valore del dialogo e della collaborazione intergenerazionale nel raggiungimento della sua *mission*, la Croce Rossa Italiana favorisce la partecipazione dei giovani volontari a tutte le attività dell'Associazione. La Croce Rossa Italiana riconosce il valore dello specifico contributo che la collaborazione tra giovani di differenti Società Nazionali apporta alla sua azione volta all'*empowerment* dei giovani.

Obiettivi specifici:

- Promuovere lo sviluppo della fascia giovane della popolazione e favorirne l'*empowerment*
- Promuovere ed Educare alla cultura della cittadinanza attiva

Costituiscono attività quadro di quest'area:

1. la prevenzione, mitigazione e recupero della devianza giovanile;
2. b. la promozione della donazione volontaria del sangue ai più giovani (Club 25);
3. l'educazione alla salute e la promozione di stili di vita sani fra giovani (MST, HIV, Progetto "IDEA: Igiene, Dieta, Educazione Alimentare", ecc.);
4. l'educazione alla sicurezza stradale;
5. la promozione dei Principi Fondamentali e di una cultura della non-violenza e della pace ("YABC", bullismo, educazione alla pace, "Youth on the run", ecc.);
6. le attività educative rivolte a bambini ed adolescenti. Rimangono ferme le disposizioni di cui all'Ordinanza Commissariale 28 marzo 2012, n. 146/12;
7. il progetto "*Climate in action*";
8. le attività di cooperazione e gli scambi internazionali giovanili

Obiettivo strategico 6: Agiamo con una struttura capillare, efficace e trasparente, facendo tesoro dell'opera del Volontariato

Essere una Società Nazionale forte significa essere capace di prevenire e affrontare in modo efficace le vulnerabilità delle comunità. La costruzione di una Società Nazionale forte passa attraverso una crescita sostenibile, volta a garantire livelli sempre più elevati di efficacia, efficienza e integrità delle attività operative e dei processi di gestione, *accountability* nei confronti dei beneficiari e di chi sostiene le nostre attività, nonché il rafforzamento e lo sviluppo della nostra rete di volontari. In questo contesto, la Croce Rossa Italiana riconosce il valore strategico della comunicazione, che permetta di catalizzare l'attenzione pubblica sui bisogni delle persone vulnerabili, favorisca la riduzione delle cause della vulnerabilità, ne prevenga quelle future, e mobiliti maggiori risorse per un'azione efficace. Le attività che la Croce Rossa Italiana svolge quotidianamente rappresentano un terreno sicuro per azioni costanti di diplomazia umanitaria volte a mantenere in primo piano i bisogni umanitari delle persone che "non hanno voce".

Obiettivi specifici:

- Aumentare la capacità sostenibile della Croce Rossa Italiana a livello locale e nazionale, di prevenire ed affrontare in modo efficace le vulnerabilità delle comunità
- Rafforzare la cultura del servizio volontario e della partecipazione attiva
- Assicurare una cultura di responsabilità trasparente nei confronti dei nostri stakeholder
- Mantenere gli statuti, regolamenti e piani d'azione in linea con le raccomandazioni e decisioni internazionali
- Adattare ogni nostra azione all'evoluzione dei bisogni delle persone vulnerabili

Costituiscono attività quadro di quest'area:

1. lo sviluppo organizzativo;
2. la comunicazione (esterna, interna, documentazione);
3. la promozione e le politiche del volontariato;
4. la promozione-reclutamento-fidelizzazione dei soci attivi e dei sostenitori;
5. lo sviluppo dei partenariati strategici;
6. la pianificazione e la progettazione dei servizi;
7. la trasparenza;
8. *l'advocacy*;
9. *il fundraising*;
10. la gestione delle risorse umane;
11. il monitoraggio delle attività e dei progetti in corso di implementazione, nonché la valutazione del loro impatto

Il Presidente Nazionale ha confermato i Delegati Nazionali per ciascun obiettivo:

Area I – Tutela e protezione della Salute e della vita

Dr. Maurizio Menarini

Area II – Supporto ed inclusione sociale

Dr.ssa Clotilde Gorla

Area III – Preparazione della comunità e risposta ad emergenze e disastri

Sig. Roberto Antonini (Vicario Sig.ra Anna Matteoni)

Area IV – Disseminazione del Diritto Internazionale Umanitario e dei Principi Fondamentali

Col. Piero Ridolfi

Area V – Gioventù

Sig. Salvatore Coppola

Area VI – Sviluppo, comunicazione e promozione del volontariato

Sig. Flavio Ronzi

Considerazioni finali

L'anno 2014 è stato sicuramente l'anno della "svolta" nella vita istituzionale della Croce Rossa Italiana. Il 1° gennaio 2014 è stata infatti la data dell'assunzione della personalità giuridica di

diritto privato da parte degli oltre 630 Comitati Locali e Provinciali della CRI: una riforma oggetto di discussioni per oltre 15 anni ed oggi finalmente attuata.

La fuoriuscita dei Comitati Locali e Provinciali dal perimetro della Pubblica Amministrazione ha però dato il via ad una lunga fase di transizione consistente, tra l'altro, nella voltura di migliaia di contratti, l'avvio della gestione separata e delle gestioni stralcio, la riorganizzazione operativa dei Comitati in base ad un proprio statuto elaborato dalla sede centrale sulla base delle risultanze dell'Assemblea Straordinaria convocata a Solferino nel mese di giugno 2013.

In parallelo è stato anche avviata la definizione del percorso relativo alla riorganizzazione delle risorse umane con l'individuazione del contratto cui aderiscono i lavoratori assunti dai Comitati Locali privatizzati, l'assorbimento da parte degli stessi Comitati dei lavoratori a tempo determinato operanti nelle Convenzioni 118/Trasporto Infermi anteriormente gestite dalla CRI Pubblica e l'attivazione della sede di confronto CRI/Ministeri Vigilanti/Organizzazione sindacali per il ricollocamento del personale a tempo indeterminato.

Il 31 dicembre 2014 con apposito Decreto Legge, successivamente convertito in Legge, è stata disposta la proroga parziale di un anno dei termini del Decreto Legislativo 178/2012, sostanzialmente rinviando al 31 dicembre 2015 la definitiva privatizzazione della struttura centrale e il conseguente avvio delle attività dell'Ente Strumentale e dell'Associazione Privata.

Questo ulteriore anno di proroga dell'attuale struttura organizzativa pubblica/privata consentirà di concentrarsi sui principali obiettivi gestionali dell'anno 2015 relativi al processo di privatizzazione:

Risorse Umane: definizione del fabbisogno delle risorse umane per l'Ente Strumentale e per l'Associazione Privata, dichiarazione delle eventuali eccedenze, impegno dell'Amministrazione affinché il personale in eccedenza ottenga la mobilità presso altre Pubbliche Amministrazioni, conversione dei gradi del personale del Corpo Militare nel corrispondente inquadramento civile e avvio delle attività del contingente dei 300 militari selezionati per l'espletamento delle Attività ausiliarie delle Forze Armate ai sensi del Dlgs 178/2012 e smi;

Patrimonio: definizione delle partite debiti/crediti tra Comitato Centrale e Unità Territoriali e contestuale definizione dei residui attivi/passivi dei Comitati privatizzati nei confronti di terzi al fine di pervenire alla chiusura progressiva delle gestioni stralcio e al conseguente rilascio del saldo di cassa spettante ai singoli Comitati; implementazione del programma di alienazioni immobiliari condivise con il Comitato ad hoc nominato dal Ministero dell'Economia e delle Finanze;

Assetto istituzionale: terminata la fase di deposito degli Statuti dei Comitati Locali e Provinciali privatizzati, l'Amministrazione sarà impegnata nell'iter di modifica del DPCM 97/2005 per adattarlo alla nuova struttura organizzativa pubblica/privata, nella conseguente ridefinizione dei Regolamenti interni (con particolare riferimento al Regolamento di Organizzazione e al Regolamento di Contabilità) e nella preparazione delle linee programmatiche che – ripartendo le attuali attività gestionali ed operative tra Ente Strumentale ed Associazione Privata – si pone quale documento di riferimento per la successiva ripartizione anche delle risorse umane, finanziarie e strumentali.

Il Presidente Nazionale

Avv. Francesco Rocca



CROCE ROSSA ITALIANA

COMITATO CENTRALE

RENDICONTO FINANZIARIO DECISIONALE ES. 2014
ENTRATE/USCITE

Croce Rossa Italiana
Comitato Centrale

Rendiconto decisionale 2014

XVII LEGISLATURA - DISEGNI DI LEGGE E RELAZIONI - DOCUMENTI - DOC. XV, N. 357

	ANNO FINANZIARIO 2014			ANNO FINANZIARIO 2013		
	RESIDUI (totale al 31-12)	COMPETENZA (accertamenti)	CASSA (riscossioni)	RESIDUI (totale al 31-12)	COMPETENZA (accertamenti)	CASSA (riscossioni)
PARTE I - ENTRATE						
AVANZO DI AMMINISTRAZIONE		63.529.283,85	-115.378.544,11		34.601.652,99	
FONDO INIZIALE DI CASSA						
TITOLO I - ENTRATE CORRENTI						
ENTRATE CONTRIBUTIVE						
<i>Aliquote contribuite a carico dei datori di lavoro e/o degli iscritti</i>	0,00	0,00	0,00	0,00	0,00	0,00
<i>Quote di partecipazione degli iscritti all'onere di specifiche gestioni</i>	0,00	0,00	0,00	0,00	0,00	0,00
Totale ENTRATE CONTRIBUTIVE	0,00	0,00	0,00	0,00	0,00	0,00
ENTRATE DERIVATI DA TRASFERIMENTI CORRENTI						
<i>Trasferimenti da parte dello Stato</i>	791.352,45	151.812.588,16	151.907.514,16	886.278,45	163.068.471,16	168.973.545,16
<i>Trasferimenti da parte delle Regioni</i>	0,00	0,00	0,00	0,00	0,00	0,00
<i>Trasferimenti da parte dei Comuni e delle Province</i>	0,00	0,00	0,00	0,00	0,00	0,00
<i>Trasferimenti da parte di altri Enti del settore pubblico (*)</i>	784.500,96	1.035.706,82	307.672,18	56.469,32	65.900,73	65.900,73
<i>Trasferimenti da parte di Enti ed Istituzioni</i>	0,00	0,00	0,00	0,00	0,00	0,00
<i>Altri trasferimenti</i>	10.567.030,43	0,00	82.601,58	10.649.635,15	0,00	0,00
Totale ENTRATE DERIVATI DA TRASFERIMENTI CORRENTI	12.142.883,84	152.848.294,98	152.297.787,92	11.592.382,92	163.134.371,89	169.039.445,89
ALTRE ENTRATE						
<i>Entrate derivanti dalla vendita di beni e dalla prestazione di servizi</i>	20.090.995,52	9.046.772,16	3.964.299,05	20.028.265,33	15.161.433,33	24.747.594,09
<i>Redditi e proventi patrimoniali</i>	1.474.171,17	596.359,63	305.952,61	1.183.772,70	306.899,38	171.076,50
<i>Poste correttive e compensative di spese correnti</i>	185.884.005,33	41.475.399,75	13.619.030,51	158.027.892,08	32.144.540,67	13.009.503,12
<i>Entrate non classificabili in altre voci</i>	1.900.724,20	6.792.590,97	8.152.921,02	3.267.509,25	2.997.771,04	1.423.258,43
Totale ALTRE ENTRATE	209.349.896,22	57.911.122,51	26.042.203,19	182.507.439,36	50.610.634,42	39.351.432,14
Totale TITOLO I - ENTRATE CORRENTI	221.492.780,06	210.759.417,49	178.339.991,11	194.099.822,28	213.745.006,31	208.390.878,03
TITOLO II - ENTRATE IN CONTO CAPITALE						
ENTRATE PER ALIENAZIONE DI BENI PATRIMONIALI E RISCOSSIONE DI DEBITI						
<i>Alienazione di immobili e diritti reali</i>	61.680,00	2.526.940,00	2.526.940,00	61.680,00	1.412.280,00	1.350.600,00
<i>Alienazione di immobilizzazioni tecniche</i>	0,00	0,00	0,00	0,00	0,00	0,00
<i>Realizzo di valori mobiliari</i>	0,00	0,00	0,00	0,00	0,00	0,00
<i>Riscossione di crediti</i>	13.203,09	0,00	0,00	13.203,09	8.725,00	8.725,00
Totale ENTRATE PER ALIENAZIONE DI BENI PATRIMONIALI E RISCOSSIONE DI DEBITI	74.883,09	2.526.940,00	2.526.940,00	74.883,09	1.421.005,00	1.359.325,00

XVII LEGISLATURA - DISEGNI DI LEGGE E RELAZIONI - DOCUMENTI - DOC. XV, N. 357

	ANNO FINANZIARIO 2014			ANNO FINANZIARIO 2015		
	RESIDUI (totale al 31-12)	COMPETENZA (accertamenti)	CASSA (riscossioni)	RESIDUI (totale al 31-12)	COMPETENZA (accertamenti)	CASSA (riscossioni)
PARTE I - ENTRATE						
ENTRATE DERIVANTI DA TRASFERIMENTI IN CONTO CAPITALE						
Entrate derivanti da trasferimenti dello Stato	0,00	0,00	0,00	0,00	0,00	0,00
Trasferimenti delle Regioni	0,00	0,00	0,00	0,00	0,00	0,00
Trasferimenti da Comuni e Province	0,00	0,00	0,00	0,00	0,00	0,00
Trasferimenti da altri enti del settore pubblico	0,00	0,00	0,00	0,00	44.512,34	453.738,99
Totale ENTRATE DERIVANTI DA TRASFERIMENTI IN CONTO CAPITALE	0,00	0,00	0,00	0,00	44.512,34	453.738,99
ACCENSIONE DI PRESTITI						
Assunzione di mutui	0,00	48.843.373,72	48.843.373,72	0,00	0,00	0,00
Assunzione di altri debiti finanziari	0,00	0,00	0,00	0,00	0,00	0,00
Emissioni di obbligazioni	0,00	0,00	0,00	0,00	0,00	0,00
Totale ACCENSIONE DI PRESTITI	0,00	48.843.373,72	48.843.373,72	0,00	0,00	0,00
Totale TITOLO II - ENTRATE IN CONTO CAPITALE	74.883,09	51.370.313,72	51.370.313,72	74.883,09	1.465.517,34	1.813.063,99
TITOLO III - GESTIONI SPECIALI						
Gestioni speciali	0,00	0,00	0,00	0,00	0,00	0,00
Totale TITOLO III - GESTIONI SPECIALI	0,00	0,00	0,00	0,00	0,00	0,00
TITOLO IV - PARTITE DI GIRO						
ENTRATE AVANTI NATURA DI PARTITE DI GIRO						
Partite di giro	231.128.849,59	69.292.903,41	67.658.102,68	232.171.625,22	102.732.118,49	70.731.536,47
Totale ENTRATE AVANTI NATURA DI PARTITE DI GIRO	231.128.849,59	69.292.903,41	67.658.102,68	232.171.625,22	102.732.118,49	70.731.536,47
Totale TITOLO IV - PARTITE DI GIRO	231.128.849,59	69.292.903,41	67.658.102,68	232.171.625,22	102.732.118,49	70.731.536,47
TOTALE ENTRATE (TIT. I-TIT. II-TIT. III-TIT. IV)	452.696.512,74	331.422.634,62	297.368.407,51	426.346.330,59	317.942.642,14	280.935.478,49
AVANZO DI AMMINISTRAZIONE UTILIZZATO						
TOTALE GENERALE ENTRATE	452.696.512,74	331.422.634,62	297.368.407,51	426.346.330,59	344.186.777,83	280.935.478,49
RIEPILOGO DEI TITOLI						
TITOLO I - ENTRATE CORRENTI	221.492.780,06	210.759.417,49	178.339.991,11	194.099.822,28	213.745.006,31	208.390.878,03
TITOLO II - ENTRATE IN CONTO CAPITALE	74.883,09	51.370.313,72	51.370.313,72	74.883,09	1.465.517,34	1.813.063,99
TITOLO III - GESTIONI SPECIALI	0,00	0,00	0,00	0,00	0,00	0,00
TITOLO IV - PARTITE DI GIRO	231.128.849,59	69.292.903,41	67.658.102,68	232.171.625,22	102.732.118,49	70.731.536,47
TOTALE ENTRATE (TIT. I-TIT. II-TIT. III-TIT. IV)	452.696.512,74	331.422.634,62	297.368.407,51	426.346.330,59	317.942.642,14	280.935.478,49
AVANZO DI AMMINISTRAZIONE UTILIZZATO						
TOTALE GENERALE ENTRATE	452.696.512,74	331.422.634,62	297.368.407,51	426.346.330,59	344.186.777,83	280.935.478,49

XVII LEGISLATURA - DISEGNI DI LEGGE E RELAZIONI - DOCUMENTI - DOC. XV, N. 357

	ANNO FINANZIARIO 2014		ANNO FINANZIARIO 2015	
	RESIDUI (totale al 31-12)	COMPETENZA (impegni)	RESIDUI (totale al 31-12)	COMPETENZA (impegni)
PARTE II - USCITE				
DISAVANZO DI AMMINISTRAZIONE				
TITOLO I - USCITE CORRENTI				
FUNZIONAMENTO				
Uscite per gli organi dell'ente	445.142,81	270.942,27	424.863,02	241.563,45
Oneri per il personale in attività di servizio	121.825.098,16	146.496.251,75	102.649.316,64	142.271.397,62
Spese per l'acquisto di beni di consumo e servizi	21.503.896,86	26.515.879,77	22.652.160,24	27.148.025,11
Totale FUNZIONAMENTO	143.774.137,83	173.283.073,79	125.726.339,90	169.660.986,18
INTERVENTI DIVERSI				
Uscite per trasferimenti istituzionali	25.210.407,02	4.093.923,68	23.808.932,86	4.710.678,87
Trasferimenti passivi (*)	40.180.246,35	27.013.361,46	32.936.142,07	19.871.125,75
Oneri finanziari	2.132.882,83	4.047.745,04	3.890.640,67	3.483.902,70
Oneri tributari	10.379.380,76	11.423.824,44	9.583.253,84	13.295.750,30
Poste correttive e compensative di entrate correnti	17.271,63	14.350.691,58	179.566,52	9.259.760,19
Uscite non classificabili in altre voci	2.793.914,62	3.855.685,37	8.777.502,44	4.263.282,46
Totale INTERVENTI DIVERSI	80.714.103,21	64.785.231,57	77.150.688,07	54.890.500,27
ONERI COMUNI				
Oneri comuni	0,00	0,00	0,00	0,00
Totale ONERI COMUNI	0,00	0,00	0,00	0,00
TRATTAMENTO DI QUIESCENZA, INTEGRATIVI E SOSTITUTIVI				
Oneri per il personale in quiescenza	0,00	0,00	0,00	0,00
Accantonamento al trattamento di fine rapporto	0,00	0,00	0,00	0,00
Totale TRATTAMENTO DI QUIESCENZA, INTEGRATIVI E SOSTITUTIVI	0,00	0,00	0,00	0,00
ACCANTONAMENTO A FONDI RISCHI ED ONERI				
Accantonamento a rischi ed oneri	0,00	0,00	0,00	0,00
Totale ACCANTONAMENTO A FONDI RISCHI ED ONERI	0,00	0,00	0,00	0,00
Totale TITOLO I - USCITE CORRENTI	224.488.241,04	238.068.305,36	193.173.692,69	224.551.486,45
TITOLO II - USCITE IN CONTO CAPITALE				
INVESTIMENTI				
Acquisizione di beni di uso durevole ed opere immobiliari	10.612.607,21	5.487.321,05	4.159.927,18	5.920.830,13
Acquisizione di immobilizzazioni tecniche	18.007.425,77	4.596.726,33	4.930.625,87	5.624.748,59
Partecipazione ed acquisto di valori mobiliari	0,00	0,00	0,00	0,00

XVII LEGISLATURA - DISEGNI DI LEGGE E RELAZIONI - DOCUMENTI - DOC. XV, N. 357

	ANNO FINANZIARIO 2014		ANNO FINANZIARIO 2013			
	RESIDUI (totale al 31-12)	COMPETENZA (impegni)	CASSA (pagamenti)	RESIDUI (totale al 31-12)	COMPETENZA (impegni)	CASSA (pagamenti)
PARTIE II - USCITE						
Concessione di crediti ed anticipazioni	0,00	0,00	0,00	0,00	0,00	0,00
Indennità di anzianità e similari al personale cessato dal servizio	7.093.835,45	4.628.151,25	2.029.281,23	5.033.817,54	5.047.594,17	4.125.959,63
Totale INVESTIMENTI	35.713.868,43	14.712.198,63	11.119.834,28	34.053.095,77	16.593.172,89	11.379.496,31
ONERI COMUNI						
Rimborsi di mutui	0,00	0,00	0,00	0,00	0,00	0,00
Rimborsi di anticipazioni passive	0,00	0,00	0,00	0,00	0,00	0,00
Rimborsi di obbligazioni	0,00	0,00	0,00	0,00	0,00	0,00
Restituzioni alle gestioni autonome ed anticipazioni	0,00	0,00	0,00	0,00	0,00	0,00
Estinzioni debiti diversi	930.959,15	610.000,00	4.177,98	325.137,13	310.000,00	2.255,70
Totale ONERI COMUNI	930.959,15	610.000,00	4.177,98	325.137,13	310.000,00	2.255,70
ACCANTONAMENTI PER SPESE FUTURE						
Accantonamenti per uscite future	0,00	0,00	0,00	0,00	0,00	0,00
Totale ACCANTONAMENTI PER SPESE FUTURE	0,00	0,00	0,00	0,00	0,00	0,00
ACCANTONAMENTO PER RIPRISTINO INVESTIMENTI						
Reinvestimenti di somme derivanti dalla vendita di immobili	0,00	0,00	0,00	0,00	0,00	0,00
Totale ACCANTONAMENTO PER RIPRISTINO INVESTIMENTI	0,00	0,00	0,00	0,00	0,00	0,00
Totale TITOLO II - USCITE IN CONTO CAPITALE	36.644.827,58	15.322.198,63	11.124.012,26	34.378.232,90	16.903.172,89	11.381.752,01
TITOLO III - GESTIONI SPECIALI						
Gestioni speciali	0,00	0,00	0,00	0,00	0,00	0,00
Totale TITOLO III - GESTIONI SPECIALI	0,00	0,00	0,00	0,00	0,00	0,00
TITOLO IV - PARTITE DI GIRO						
USCITE AVENTI NATURA DI PARTITE DI GIRO						
Partite di giro	40.800.457,63	69.292.903,41	64.925.861,09	39.110.872,62	102.732.118,49	120.257.565,03
Totale USCITE AVENTI NATURA DI PARTITE DI GIRO	40.800.457,63	69.292.903,41	64.925.861,09	39.110.872,62	102.732.118,49	120.257.565,03
Totale TITOLO IV - PARTITE DI GIRO	40.800.457,63	69.292.903,41	64.925.861,09	39.110.872,62	102.732.118,49	120.257.565,03
TOTALE USCITE (TIT. I-TIT. II-TIT. III-TIT. IV)	301.933.526,25	322.683.407,40	269.223.566,04	276.366.133,49	344.186.777,83	335.465.897,17
DISAVANZO DI AMMINISTRAZIONE UTILIZZATO						
TOTALE GENERALE USCITE	301.933.526,25	322.683.407,40	269.223.566,04	276.366.133,49	344.186.777,83	335.465.897,17

CROCE ROSSA ITALIANA

COMITATO CENTRALE

RENDICONTO FINANZIARIO GESTIONALE ES. 2014
ENTRATE/USCITE

Croce Rossa Italiana

Comitato Centrale

Rendiconto finanziario gestionale per C.R.A. 2014

XVII LEGISLATURA - DISEGNI DI LEGGE E RELAZIONI - DOCUMENTI - DOC. XV, N. 357

C.A.P. COD.	DENOMINAZIONE	INIZIALI			VARIAZIONI			GESTIONE DI COMPETENZA			TOTALE ACCERTAM. IMPEGNI		DIFFERENZA RISF. ALLE PREV.	
		(1)	In aumento (2)	In diminuzione (3)	(4)=(1)+(2)+(3)	PAGATE (5)	RISCORSE / RISC. / PAGARE (6)	RIMASTE DA RISC. (7)=(5)+(6)	Positiva (8)=(7)-(4)	Negativa (9)=(4)-(7)				
1.4.1.1	Entrate aventi natura di partite di giro													
230	1.4.1.1 Ritenue erariali	25.000.000,00	0,00	0,00	25.000.000,00	16.737.412,31	7.832.292,20	24.589.704,51	0,00	410.295,49				
231	1.4.1.1 Ritenue previdenziali e assistenziali	8.000.000,00	0,00	0,00	8.000.000,00	6.927.232,41	1.269.147,56	8.196.379,97	196.379,97	0,00				
232	1.4.1.1 Ritenue diverse	2.500.000,00	0,00	0,00	2.500.000,00	2.376.204,16	288.893,92	2.665.098,08	165.198,08	0,00				
233	1.4.1.1 Anticipazioni di fondi	3.000.000,00	0,00	0,00	3.000.000,00	10.986,90	634.893,80	645.880,70	0,00	2.354.119,30				
234	1.4.1.1 Partite in conto sospesi	25.000.000,00	0,00	0,00	25.000.000,00	4.722.578,45	21.785.355,27	26.507.933,72	1.507.933,72	0,00				
235	1.4.1.1 Somme destinate a terzi	50.000,00	0,00	0,00	50.000,00	5.618,00	7.870,00	13.488,00	0,00	36.512,00				
237	1.4.1.1 Somme destinate all'assistenza ai profughi stranieri	0,00	0,00	0,00	0,00	0,00	0,00	0,00	0,00	0,00				
238	1.4.1.1 Rimborsi per la gestione del servizio p.s.s. aereo- portuale	0,00	0,00	0,00	0,00	0,00	0,00	0,00	0,00	0,00				
239	1.4.1.1 Rimborsi anticipazioni di fondi da unità periferiche cri	500.000,00	0,00	0,00	500.000,00	0,00	0,00	0,00	0,00	500.000,00				
241	1.4.1.1 Rimborsi anticipazioni per missioni	100.000,00	0,00	0,00	100.000,00	13.595,34	110.988,97	124.584,31	24.584,31	0,00				
242	1.4.1.1 Rimborsi anticipazioni fondi da unità direttamente amministrate	5.850.000,00	0,00	0,00	5.850.000,00	89.699,98	6.460.134,14	6.549.834,12	699.834,12	0,00				
	Totale Entrate aventi natura di partite di giro	70.000.000,00	0,00	0,00	70.000.000,00	30.903.327,55	38.389.575,86	69.292.903,41	2.593.830,20	3.300.926,79				
	Totale ENTRATE AVENTI NATURA DI PARTITE DI GIRO	70.000.000,00	0,00	0,00	70.000.000,00	30.903.327,55	38.389.575,86	69.292.903,41	2.593.830,20	3.300.926,79				
	Totale C.R.A. 7 - Servizio Economico-Finanziario	70.000.000,00	0,00	0,00	70.000.000,00	30.903.327,55	38.389.575,86	69.292.903,41	2.593.830,20	3.300.926,79				
	Totale TITOLO H - PARTITE DI GIRO	70.000.000,00	0,00	0,00	70.000.000,00	30.903.327,55	38.389.575,86	69.292.903,41	2.593.830,20	3.300.926,79				
	TOTALE GENERALE ENTRATE	301.736.062,27	73.440.528,47	-40.668.672,18	334.507.918,56	249.502.327,58	81.970.107,04	331.422.634,62	12.971.489,61	16.056.773,53				

XVII LEGISLATURA - DISEGNI DI LEGGE E RELAZIONI - DOCUMENTI - DOC. XV, N. 357

C.A.P. COD.	DENOMINAZIONE	INIZIALI			VARIAZIONI			GESTIONE DI COMPETENZA			DIFFERENZA RISP. ALLE PREL.		
		(1)	(2)	(3)	In aumento	In diminuzione	(4)-(1)+(2)-(3)	PAGATE	RASC. / PAGARE	TOTALE ACCERTAM. / IMPEGNI	Positiva (8)=(7)+(4)	Negativa (9)=(4)-(7)	
	AVANZO DI AMMINISTRAZIONE	34.601.652,99	0,00	6.840.720,43	27.760.932,56								
	TITOLO I - ENTRATE CORRENTI												
	C.R.A. 2 - Servizio Attività Di Emergenza												
	Trasferimenti da parte dello stato	0,00	0,00	0,00	0,00	0,00	0,00	0,00	0,00	0,00	0,00	0,00	0,00
	Trasferimenti da parte di altri enti del sett. pub	0,00	15.600,00	0,00	15.600,00	0,00	15.600,00	0,00	0,00	15.600,00	0,00	0,00	0,00
	Entrate derivanti dalla vendita di beni e prest. s	0,00	0,00	0,00	0,00	0,00	0,00	0,00	0,00	0,00	0,00	0,00	0,00
	Entrate non classificabili in altre voci	0,00	6.475.736,81	0,00	6.475.736,81	0,00	6.344.373,84	128.023,96	6.472.397,80	6.472.397,80	0,00	0,00	3.339,01
	Totale C.R.A. 2 - Servizio Attività Di Emergenza	0,00	6.491.336,81	0,00	6.491.336,81	0,00	6.359.973,84	128.023,96	6.487.997,80	6.487.997,80	0,00	0,00	3.339,01
	C.R.A. 3 - Servizio Operazioni Internazionali e Attività Sociali e Sanitarie												
	Trasferimenti da parte di altri enti del sett. pub	0,00	0,00	0,00	0,00	0,00	0,00	0,00	0,00	0,00	0,00	0,00	0,00
	Entrate derivanti dalla vendita di beni e prest. s	15.890.000,00	311.491,59	3.245.000,00	12.956.491,59	0,00	2.051.475,41	6.778.493,14	8.809.968,55	14.479,75	4.161.002,79	0,00	0,00
	Poste correttive e compensative di uscite correnti	0,00	0,00	0,00	0,00	0,00	90.015,72	124.992,73	215.008,45	215.008,45	0,00	0,00	0,00
	Entrate non classificabili in altre voci	0,00	200.000,00	0,00	200.000,00	0,00	248.483,82	0,00	248.483,82	48.483,82	0,00	0,00	0,00
	Totale C.R.A. 3 - Servizio Operazioni Internazionali e Attività Sociali e Sanitarie	15.890.000,00	511.491,59	3.245.000,00	13.156.491,59	0,00	2.369.974,95	6.903.485,87	9.273.460,82	277.972,02	4.161.002,79	0,00	0,00
	C.R.A. 4 - Gestione dei Residui (ex Servizio Attività Internazionali)												
	Entrate non classificabili in altre voci	0,00	0,00	0,00	0,00	0,00	0,00	0,00	0,00	0,00	0,00	0,00	0,00
	Totale C.R.A. 4 - Gestione dei Residui (ex Servizio Attività Internazionali)	0,00	0,00	0,00	0,00	0,00	0,00	0,00	0,00	0,00	0,00	0,00	0,00
	C.R.A. 5 - Servizio Affari Generali e Coordinamento Direzioni Regionali												
	Trasferimenti da parte di altri enti del sett. pub	0,00	0,00	0,00	0,00	0,00	0,00	0,00	0,00	0,00	0,00	0,00	0,00
	Entrate derivanti dalla vendita di beni e prest. s	0,00	0,00	0,00	0,00	0,00	0,00	0,00	0,00	0,00	0,00	0,00	0,00
	Poste correttive e compensative di uscite correnti	0,00	0,00	0,00	0,00	0,00	0,00	0,00	0,00	0,00	0,00	0,00	0,00
	Entrate non classificabili in altre voci	0,00	0,00	0,00	0,00	0,00	0,00	0,00	0,00	0,00	0,00	0,00	0,00
	Totale C.R.A. 5 - Servizio Affari Generali e Coordinamento Direzioni Regionali	0,00	0,00	0,00	0,00	0,00	0,00	0,00	0,00	0,00	0,00	0,00	0,00
	C.R.A. 6 - Trattamento Economico e Giuridico del Personale												
	Poste correttive e compensative di uscite correnti	25.948.361,02	45.143,02	18.915.752,17	7.077.751,87	0,00	1.533.130,45	9.234.952,83	10.788.083,28	3.718.398,91	8.067,50	0,00	0,00
	Totale C.R.A. 6 - Trattamento Economico e Giuridico del Personale	25.948.361,02	45.143,02	18.915.752,17	7.077.751,87	0,00	1.553.130,45	9.234.952,83	10.788.083,28	3.718.398,91	8.067,50	0,00	0,00

XVII LEGISLATURA - DISEGNI DI LEGGE E RELAZIONI - DOCUMENTI - DOC. XV, N. 357

CAP. COD.	DENOMINAZIONE	INIZIALI			VARIAZIONI		GESTIONE DI COMPETENZA			TOTALE ACCERTAM. IMPEGNI		DIFFERENZA RISP. ALLE PRET.	
		(1)	(2)	(3)	In aumento	In diminuzione	DEFINITIVE	RISCORSE / PAGATE	RISCIATE DA RISC. / PAGARE	(7)=(5)+(6)	Positiva	Negativa	
			(2)	(3)	(4)-(1)+(2)+(3)	(5)	(6)	(7)=(5)+(6)	(8)=(7)-(4)	(9)=(4)-(7)			
C.R.A. 7 - Servizio Economico-Finanziario													
	Trasferimenti da parte dello Stato	154.820.607,00	0,00	3.008.018,84	151.812.588,16	151.812.588,16	0,00	151.812.588,16	0,00	0,00	0,00		
	Altri trasferimenti	0,00	0,00	0,00	0,00	0,00	0,00	0,00	0,00	0,00	0,00		
	Redditi e proventi patrimoniali	0,00	0,00	0,00	0,00	0,00	0,00	0,00	0,00	0,00	0,00		
	Poste correntive e compensative di uscite correnti	3.162.000,00	0,00	0,00	3.162.000,00	3.108.235,06	4.191.062,53	7.299.297,59	4.137.297,59	0,00	0,00		
	Entrate non classificabili in altre voci	0,00	0,00	0,00	0,00	0,00	0,00	0,00	0,00	0,00	0,00		
	Totale C.R.A. 7 - Servizio Economico-Finanziario	157.982.607,00	0,00	3.008.018,84	154.974.588,16	154.920.833,22	4.191.062,53	159.111.885,75	4.137.297,59	0,00			
C.R.A. 9 - Servizio Proceammenti, Contratti e Patrimonio													
	Trasferimenti da parte di altri enti del sett. pub	0,00	0,00	0,00	0,00	0,00	0,00	0,00	0,00	0,00	0,00		
	Redditi e proventi patrimoniali	352.618,08	83.914,78	0,00	436.532,86	194.500,29	401.799,34	596.359,63	159.826,77	0,00	0,00		
	Poste correntive e compensative di uscite correnti	7.021.950,00	63.135,66	0,00	7.085.085,66	1.418.700,49	5.870.219,56	7.288.920,05	304.933,05	101.118,66	0,00		
	Entrate non classificabili in altre voci	0,00	13.139,35	0,00	13.139,35	33.139,35	25.000,00	58.139,35	-45.000,00	0,00	0,00		
	Totale C.R.A. 9 - Servizio Proceammenti, Contratti e Patrimonio	7.374.568,08	160.189,79	0,00	7.534.757,87	1.646.400,13	6.297.018,90	7.943.419,03	509.779,82	101.118,66			
C.R.A. 11 - Servizio Legale e di Supporto al Riordino													
	Poste correntive e compensative di uscite correnti	0,00	0,00	0,00	0,00	6.068,54	18.473,58	24.542,12	24.542,12	0,00	0,00		
	Totale C.R.A. 11 - Servizio Legale e di Supporto al Riordino	0,00	0,00	0,00	0,00	6.068,54	18.473,58	24.542,12	24.542,12	0,00			
C.R.A. 12 - Servizio Reclutamento Organizzazione E. Sviluppo Professionale													
	Entrate derivanti dalla vendita di beni e prest. s	0,00	0,00	0,00	0,00	0,00	0,00	0,00	0,00	0,00	0,00		
	Totale C.R.A. 12 - Servizio Reclutamento Organizzazione E. Sviluppo Professionale	0,00	0,00	0,00	0,00	0,00	0,00	0,00	0,00	0,00			
C.R.A. 14 - Servizio Vigilanza e Ispettivo													
	Poste correntive e compensative di uscite correnti	0,00	14.327.162,50	0,00	14.327.162,50	0,00	14.327.162,50	14.327.162,50	0,00	0,00	0,00		
	Totale C.R.A. 14 - Servizio Vigilanza e Ispettivo	0,00	14.327.162,50	0,00	14.327.162,50	0,00	14.327.162,50	14.327.162,50	0,00	0,00			

XVII LEGISLATURA - DISEGNI DI LEGGE E RELAZIONI - DOCUMENTI - DOC. XV, N. 357

C.I.P.	COD.	DENOMINAZIONE	INIZIALI		VARIAZIONI		GESTIONE DI COMPETENZA			DIFFERENZA RISP. ALLE PREI.	
			(1)	(2)	(3)	(4) $=(1)+(2)+(3)$	(5)	(6)	(7) $=(5)+(6)$	(8) $=(7)+(4)$	(9) $=(4)-(7)$
			In aumento	In diminuzione	DEFINITIVE	RISCORSE / PAGATE	RISORSE / RASC. / PAGARE	TOILE ACCERTAM. / IMPEGNI	Positiva	Negativa	
		C.R.A. 6 - Trattamento Economico e Giuridico del Personale									
		Riscossioni di crediti	10.000,00	0,00	0,00	10.000,00	0,00	0,00	0,00	0,00	10.000,00
		Totale C.R.A. 6 - Trattamento Economico e Giuridico del Personale	10.000,00	0,00	0,00	10.000,00	0,00	0,00	0,00	0,00	10.000,00
		C.R.A. 7 - Servizio Economico-Finanziario									
		Riscossioni di crediti	0,00	0,00	0,00	0,00	0,00	0,00	0,00	0,00	0,00
		Assunzioni di mani	0,00	-48.843.373,72	0,00	-48.843.373,72	48.843.373,72	-48.843.373,72	0,00	0,00	0,00
		Totale C.R.A. 7 - Servizio Economico-Finanziario	0,00	-48.843.373,72	0,00	-48.843.373,72	48.843.373,72	-48.843.373,72	0,00	0,00	0,00
		C.R.A. 9 - Servizio Procurements, Contratti e Patrimonio									
		Alienazione di immobili e diritti reali	24.550.526,17	1.502.500,00	15.499.901,17	10.533.125,00	2.526.940,00	2.526.940,00	0,00	0,00	8.006.185,00
		Trasferimenti da altri enti del settore pubblico	0,00	0,00	0,00	0,00	0,00	0,00	0,00	0,00	0,00
		Totale C.R.A. 9 - Servizio Procurements, Contratti e Patrimonio	24.550.526,17	1.502.500,00	15.499.901,17	10.533.125,00	2.526.940,00	2.526.940,00	0,00	0,00	8.006.185,00
		Totale TITOLO II-ENTRATE IN CONTO CAPITALE	24.540.526,17	50.345.873,72	15.499.901,17	59.386.498,72	51.370.313,72	51.370.313,72	0,00	0,00	8.016.185,00
		TITOLO II-PARTITE DI GIRO									
		C.R.A. 7 - Servizio Economico-Finanziario									
		Entrate aventi natura di partite di giro	70.000.000,00	0,00	0,00	70.000.000,00	30.903.327,55	69.292.903,41	2.593.830,20	3.300.926,79	3.300.926,79
		Totale C.R.A. 7 - Servizio Economico-Finanziario	70.000.000,00	0,00	0,00	70.000.000,00	30.903.327,55	69.292.903,41	2.593.830,20	3.300.926,79	3.300.926,79
		Totale TITOLO II-PARTITE DI GIRO	70.000.000,00	0,00	0,00	70.000.000,00	30.903.327,55	69.292.903,41	2.593.830,20	3.300.926,79	3.300.926,79
		TOTALE GENERALE ENTRATE	501.736.062,27	73.440.528,47	-40.668.672,18	334.307.918,56	249.502.327,58	331.422.634,62	12.971.489,61	16.056.773,55	16.056.773,55

C.I.P.	COD.	DENOMINAZIONE	GESTIONE DI COMPETENZA									
			INIZIALI (1)	VARIAZIONI (2)		DEFINITIVE (4)=(1)+(2)-(3)		RISOSSE / PAGATE (5)	RIMASTE DA RISC. / PAGARE (6)	TOTALE ACCRETAM. / IMPEGNI (7)=(5)+(6)	DIFFERENZA RISP. ALLE PREV. Positiva (8)=(7)-(4) Negativa (9)=(4)-(7)	
			In aumento	In diminuzione								
		Totale	70.000.000,00	0,00	0,00	70.000.000,00	30.003.327,55	58.389.575,86	69.292.903,41	2.593.830,20	3.300.926,79	
		TOTALE TITOLO II - PARTITE DI GIRO	70.000.000,00	0,00	0,00	70.000.000,00	30.003.327,55	58.389.575,86	69.292.903,41	2.593.830,20	3.300.926,79	
		TOTALE GENERALE ENTRATE	301.736.062,27	73.440.528,47	40.668.672,18	334.507.918,56	249.502.327,38	81.920.307,04	331.422.634,62	12.971.489,61	16.056.773,55	
		AVANZO DI AMMINISTRAZIONE UTILIZZATO	0,00	30.628.439,07	0,00	30.628.439,07	0,00	0,00	0,00	0,00	0,00	
		TOTALE GENERALE	301.736.062,27	104.068.967,54	40.668.672,18	365.136.357,63	249.502.327,38	81.920.307,04	331.422.634,62	12.971.489,61	16.056.773,55	

XVII LEGISLATURA - DISEGNI DI LEGGE E RELAZIONI - DOCUMENTI - DOC. XV, N. 357

C.A.P. COD.	DENOMINAZIONE	INIZIALI		VARIAZIONI		GESTIONE DI COMPETENZA			TOTALE ACCERTAM. IMPEGNI		DIFFERENZA RISP. ALLE PREV.	
		(1)	(2)	(3)	(4)=(1)+(2)+(3)	(5)	(6)	(7)=(5)+(6)	(8)=(7)-(4)	(9)=(4)-(7)		
83	1.1.1.3 Altri comodi	0,00	0,00	0,00	0,00	0,00	0,00	0,00	0,00	0,00	0,00	0,00
84	1.1.1.3 Spese di lavanderia	5.500,00	0,00	1.000,00	4.500,00	0,00	2.200,00	2.200,00	0,00	2.200,00	0,00	2.300,00
85	1.1.1.3 Trasporto, noleggio, facchinaggio ed accessori	10.000,00	0,00	6.550,00	3.450,00	0,00	3.420,00	3.420,00	0,00	3.420,00	0,00	310,00
86	1.1.1.3 Servizi di vigilanza	0,00	0,00	0,00	0,00	0,00	0,00	0,00	0,00	0,00	0,00	0,00
88	1.1.1.3 Premi di assicurazione	0,00	0,00	0,00	0,00	0,00	0,00	0,00	0,00	0,00	0,00	0,00
89	1.1.1.3 Accertamenti sanitari, visite fiscali e vaccinazioni	9.500,00	100,00	6.000,00	3.600,00	0,00	1.550,00	1.550,00	0,00	1.550,00	0,00	2.050,00
94	1.1.1.3 Energia elettrica	34.200,00	2.400,00	0,00	36.600,00	0,00	36.600,00	36.600,00	0,00	36.600,00	0,00	0,00
95	1.1.1.3 Combustibili per riscaldamento e spese per la conduzione degli impianti termici	20.000,00	0,00	0,00	20.000,00	0,00	14.500,00	14.500,00	0,00	14.500,00	0,00	5.500,00
96	1.1.1.3 Spese postali e telegrafiche	2.550,00	200,00	0,00	2.750,00	0,00	1.900,00	1.900,00	0,00	1.900,00	0,00	850,00
97	1.1.1.3 Spese telefoniche	17.500,00	0,00	800,00	16.700,00	0,00	14.900,00	14.900,00	0,00	14.900,00	0,00	1.800,00
98	1.1.1.3 Canoni d'acqua	3.450,00	0,00	500,00	2.950,00	0,00	1.500,00	1.500,00	0,00	1.500,00	0,00	1.450,00
100	1.1.1.3 Diplomi, tessere, distintivi e medaglie	500,00	0,00	0,00	500,00	0,00	0,00	0,00	0,00	0,00	0,00	500,00
101	1.1.1.3 Materiale didattico	3.000,00	0,00	0,00	3.000,00	0,00	0,00	0,00	0,00	0,00	0,00	3.000,00
107	1.1.1.3 Trasporto, soggiorno e diaria estera di missione per i volontari dell'associazione e per il personale appartenente ai corpi ausiliari delle f.f.a.a.	0,00	0,00	0,00	0,00	0,00	0,00	0,00	0,00	0,00	0,00	0,00
109	1.1.1.3 Esercizio dei volontari dell'associazione	52.000,00	0,00	0,00	52.000,00	0,00	0,00	0,00	0,00	0,00	0,00	52.000,00
110	1.1.1.3 Manutenzione di materiale di equipaggiamento e casermeaggio	5.000,00	0,00	0,00	5.000,00	0,00	0,00	0,00	0,00	0,00	0,00	5.000,00
	Totale Oneri per l'acquisto di beni di consumo e servizi	413.365,00	52.000,00	73.310,00	392.055,00	2.500,00	303.035,01	305.535,01	0,00	305.535,01	0,00	86.519,99
	Totale FUNZIONAMENTO	489.427,10	60.800,00	85.410,00	464.817,10	2.672,41	372.022,60	375.295,01	0,00	375.295,01	0,00	89.522,09
1.1.2 INTERVENTI DIVERSI												
1.1.2.1 Uscite per prestazioni istituzionali												
125	1.1.2.1 Fiverti	30.000,00	0,00	10.515,00	19.485,00	0,00	1.000,00	1.000,00	0,00	1.000,00	0,00	18.485,00
126	1.1.2.1 Vestiario, effetti lettereschi di pronto impiego	14.000,00	0,00	0,00	14.000,00	0,00	8.500,00	8.500,00	0,00	8.500,00	0,00	5.500,00
127	1.1.2.1 Medicinali e materiale tecnico sanitario	5.200,00	0,00	200,00	5.000,00	0,00	2.100,00	2.100,00	0,00	2.100,00	0,00	2.900,00
132	1.1.2.1 Spese per i volontari dell'associazione in caso di impiego operativo	30.000,00	0,00	0,00	30.000,00	0,00	0,00	0,00	0,00	0,00	0,00	30.000,00
137	1.1.2.1 Sussidi e spese per l'assistenza a profughi	0,00	0,00	0,00	0,00	0,00	0,00	0,00	0,00	0,00	0,00	0,00
139	1.1.2.1 Spese per le emergenze nazionali	500.000,00	0,00	0,00	500.000,00	0,00	48.049,36	48.049,36	0,00	48.049,36	0,00	451.950,64
140	1.1.2.1 Spese per le emergenze internazionali	450.000,00	1.100.000,00	1.16.641,16	1.433.358,84	44.354,04	380.645,96	425.000,00	0,00	425.000,00	0,00	1.008.358,84
149	1.1.2.1 Spese per progetti finanziati da soggetti pubblici e privati	0,00	458.320,51	1.763,79	456.556,72	0,00	449.958,00	449.958,00	0,00	449.958,00	0,00	6.598,72
	Totale Uscite per prestazioni istituzionali	1.029.200,00	1.558.320,51	129.119,95	2.458.400,56	44.354,04	890.253,32	934.607,36	0,00	934.607,36	0,00	1.523.793,20
1.1.2.2 Trasferimenti passivi												

XVII LEGISLATURA - DISEGNI DI LEGGE E RELAZIONI - DOCUMENTI - DOC. XV, N. 357

C.A.P. COD.	DENOMINAZIONE	INIZIALI		VARIAZIONI		GESTIONE DI COMPETENZA			TOTALE ACCERTAM./IMPEGNI		DIFFERENZE RISP. ALLE PREV.	
		(1)	(2)	(3)	(4)=(1)+(2)+(3)	(5)	(6)	(7)=(5)+(6)	(8)=(7)-(4)	(9)=(8)-(7)		
155	1.1.2.2 Trasferimenti a e tra unità	7.200,00	6.338.113,85	50.000,00	6.295.313,85	32.402,49	218.300,00	250.702,49	0,00	6.044.611,36	0,00	6.044.611,36
	Totale Trasferimenti passivi	7.200,00	6.338.113,85	50.000,00	6.295.313,85	32.402,49	218.300,00	250.702,49	0,00	6.044.611,36	0,00	6.044.611,36
171	1.1.2.3 Oneri finanziari	1.300,00	250,00	200,00	1.350,00	0,00	1.350,00	1.350,00	0,00	0,00	0,00	0,00
	Totale Oneri finanziari	1.300,00	250,00	200,00	1.350,00	0,00	1.350,00	1.350,00	0,00	0,00	0,00	0,00
180	1.1.2.4 Imposte, tasse e tributi vari	8.600,00	1.050,00	0,00	9.650,00	0,00	9.650,00	9.650,00	0,00	0,00	0,00	0,00
181	1.1.2.4 Imp	8.600,00	1.050,00	0,00	9.650,00	0,00	9.650,00	9.650,00	0,00	0,00	0,00	0,00
	Totale Oneri tributari	8.600,00	1.050,00	0,00	9.650,00	0,00	9.650,00	9.650,00	0,00	0,00	0,00	0,00
193	1.1.2.5 Restinzioni e rimborsi diversi	0,00	1.763,79	0,00	1.763,79	1.763,79	0,00	1.763,79	0,00	0,00	0,00	0,00
	Totale Poste correttive e compensative di entrate correnti	0,00	1.763,79	0,00	1.763,79	1.763,79	0,00	1.763,79	0,00	0,00	0,00	0,00
204	1.1.2.6 Spese diverse	0,00	0,00	0,00	0,00	0,00	0,00	0,00	0,00	0,00	0,00	0,00
	Totale Uscite non classificabili in altre voci	0,00	0,00	0,00	0,00	0,00	0,00	0,00	0,00	0,00	0,00	0,00
	Totale INTERVENTI DIFFERSI	1.046.300,00	7.899.498,15	179.319,95	8.766.178,20	78.520,32	1.119.553,32	1.198.073,64	0,00	7.568.104,56	0,00	7.568.104,56
	Totale C.R.A. 2 - Servizio Attività Di Emergenza	1.535.727,10	7.960.298,15	264.729,95	9.231.295,70	81.192,73	1.492.173,92	1.573.368,65	0,00	7.657.926,65	0,00	7.657.926,65
	C.R.A. 3 - Servizio Operazioni Internazionali e Attività Sociali e Sanitarie											
	1.1.1 FUNZIONARI											
	1.1.1.2 Oneri per il personale in attività di servizio											
29	1.1.1.2 Spese per missioni all'interno del personale civile	7.500,00	250,00	0,00	7.750,00	833,76	4.144,89	4.978,65	0,00	2.771,35	0,00	2.771,35
30	1.1.1.2 Spese per missioni all'estero del personale civile	26.000,00	0,00	0,00	26.000,00	2.286,96	15.610,07	17.897,03	0,00	8.102,97	0,00	8.102,97
31	1.1.1.2 Spese per missioni all'interno del personale militare	4.500,00	0,00	0,00	4.500,00	330,24	2.264,76	2.595,00	0,00	1.905,00	0,00	1.905,00
32	1.1.1.2 Spese per missioni all'estero del personale militare	8.000,00	0,00	0,00	8.000,00	0,00	6.109,00	6.109,00	0,00	1.891,00	0,00	1.891,00
	Totale Oneri per il personale in attività di servizio	46.000,00	250,00	0,00	46.250,00	3.450,96	28.128,72	31.579,68	0,00	14.670,32	0,00	14.670,32
	1.1.1.3 Oneri per l'acquisto di beni di consumo e servizi											
65	1.1.1.3 Materiale di consumo	19.800,00	0,00	4.000,00	15.800,00	0,00	12.600,00	12.600,00	0,00	3.200,00	0,00	3.200,00
66	1.1.1.3 Stampati, fotocopiazioni di atti e documenti	4.800,00	0,00	2.000,00	2.800,00	0,00	2.800,00	2.800,00	0,00	0,00	0,00	0,00
67	1.1.1.3 Libri, testi normativi, giornali per uso degli uffici	900,00	0,00	0,00	900,00	0,00	900,00	900,00	0,00	0,00	0,00	0,00

XVII LEGISLATURA - DISEGNI DI LEGGE E RELAZIONI - DOCUMENTI - DOC. XV, N. 357

CAP. COD.	DENOMINAZIONE	INIZIALI		VARIAZIONI		DEFINITIVE		GESTIONE DI COMPETENZA		RIMASTE DA RISC./PAGARE	TOTALE ACCERTAM. IMPEGNI (7)=(5)+(6)	DIFFERENZA RISP. ALLE PRET.	
		(1)	(2)	(3)	(4)=(1)+(2)+(3)	(5)	(6)	(8)=(7)-(4)	(9)=(4)-(7)				
68	1.1.1.3 Divise e indumenti da lavoro	1.400,00	363,50	0,00	1.763,50	0,00	1.754,50	0,00	0,00	1.754,50	0,00	9,00	
70	1.1.1.3 Carburante e lubrificanti	1.400,00	200,00	0,00	1.600,00	0,00	1.600,00	0,00	0,00	1.600,00	0,00	0,00	
71	1.1.1.3 Manutenzione e riparazione mezzi mobili e trainabili	1.250,00	0,00	0,00	1.250,00	0,00	1.250,00	0,00	0,00	1.250,00	0,00	0,00	
72	1.1.1.3 Manutenzione e riparazione di locali ed impianti	6.000,00	0,00	0,00	6.000,00	0,00	6.000,00	0,00	0,00	6.000,00	0,00	0,00	
73	1.1.1.3 Manutenzione e riparazione di beni mobili, attrezzature e macchinari	48.950,00	0,00	1.250,00	47.700,00	8.442,40	36.350,10	44.992,50	0,00	44.992,50	0,00	2.707,50	
74	1.1.1.3 Servizi informatici	15.000,00	0,00	0,00	15.000,00	0,00	15.000,00	0,00	0,00	15.000,00	0,00	0,00	
75	1.1.1.3 Traduzioni e resoconti stenografici	2.500,00	0,00	0,00	2.500,00	0,00	0,00	0,00	0,00	0,00	0,00	2.500,00	
76	1.1.1.3 Organizzazione di convegni, congressi, mostre ed altre manifestazioni in Italia e all'estero	2.693,89	0,00	0,00	2.693,89	0,00	0,00	0,00	0,00	0,00	0,00	2.693,89	
78	1.1.1.3 Pulizia e disinfezione di locali, impianti e attrezzature	8.000,00	0,00	0,00	8.000,00	0,00	8.000,00	0,00	0,00	8.000,00	0,00	0,00	
79	1.1.1.3 Smaltimento di rifiuti speciali e tossici	15.000,00	0,00	0,00	15.000,00	0,00	15.000,00	0,00	0,00	15.000,00	0,00	0,00	
81	1.1.1.3 Canoni di noleggio	0,00	0,00	0,00	0,00	0,00	0,00	0,00	0,00	0,00	0,00	0,00	
83	1.1.1.3 Altri canoni	46.000,00	28.290,00	0,00	74.290,00	39.040,00	33.682,20	72.722,20	0,00	72.722,20	0,00	1.567,80	
84	1.1.1.3 Spese di lavanderia	4.000,00	0,00	0,00	4.000,00	0,00	4.000,00	0,00	0,00	4.000,00	0,00	0,00	
85	1.1.1.3 Trasporto, noleggio, facchinaggio ed accessori	33.500,00	0,00	200,00	33.300,00	0,00	33.300,00	0,00	0,00	33.300,00	0,00	0,00	
88	1.1.1.3 Premi di assicurazione	8.000,00	0,00	0,00	8.000,00	0,00	0,00	0,00	0,00	0,00	0,00	8.000,00	
90	1.1.1.3 Spese per il funzionamento di commissioni a titolo di rimborso delle spese di trasporto, vitto e alloggio per membri estranei all'associazione	0,00	750,00	0,00	750,00	0,00	750,00	0,00	0,00	750,00	0,00	0,00	
92	1.1.1.3 Prestazioni professionali	30.000,00	0,00	0,00	30.000,00	0,00	0,00	0,00	0,00	0,00	0,00	30.000,00	
96	1.1.1.3 Spese postali e telegrafiche	3.350,00	0,00	0,00	3.350,00	0,00	850,00	0,00	0,00	850,00	0,00	2.500,00	
101	1.1.1.3 Materiale didattico	0,00	0,00	0,00	0,00	0,00	0,00	0,00	0,00	0,00	0,00	0,00	
102	1.1.1.3 Materiale promozionale	1.600,00	0,00	0,00	1.600,00	0,00	600,00	0,00	0,00	600,00	0,00	1.000,00	
103	1.1.1.3 Pubblicazioni periodiche e promozionali, per la propaganda e per l'informazione.	4.000,00	0,00	0,00	4.000,00	0,00	0,00	0,00	0,00	0,00	0,00	4.000,00	
106	1.1.1.3 Quote di iscrizione a convegni, congressi, mostre e altre manifestazioni in Italia e all'estero	1.500,00	250,00	0,00	1.750,00	0,00	650,00	0,00	0,00	650,00	0,00	1.100,00	
107	1.1.1.3 Trasporto, soggiorno e diaria estera di missione per i volontari dell'associazione e per il personale appartenente ai corpi ausiliari della Ifaa.	15.000,00	0,00	0,00	15.000,00	377,90	11.162,10	11.540,00	0,00	11.540,00	0,00	3.460,00	
108	1.1.1.3 Corsi di formazione e aggiornamento dei volontari dell'associazione, sia civile che ausiliario della Ifaa.	10.000,00	0,00	0,00	10.000,00	0,00	0,00	0,00	0,00	0,00	0,00	10.000,00	
109	1.1.1.3 Esercitazione dei volontari dell'associazione	0,00	0,00	0,00	0,00	0,00	0,00	0,00	0,00	0,00	0,00	0,00	
111	1.1.1.3 Affidamento all'esterno della gestione di servizi continuativi	54.000,00	0,00	0,00	54.000,00	12.429,10	28.970,90	41.400,00	0,00	41.400,00	0,00	12.600,00	
116	1.1.1.3 Prestazioni professionali per collaborazioni coordinate e continuative	130.000,00	51.491,59	0,00	181.491,59	24.772,96	6.165,30	30.938,26	0,00	30.938,26	0,00	150.553,33	
117	1.1.1.3 Prestazioni professionali mediche e sanitarie	355.000,00	0,00	295.000,00	60.000,00	0,00	21.086,00	21.086,00	0,00	21.086,00	0,00	38.914,00	
	Totale Obiettivi per l'acquisto di beni di consumo e servizi	823.643,89	81.345,09	302.450,00	602.538,98	85.062,36	242.071,10	327.733,46	0,00	327.733,46	0,00	274.905,52	

XVII LEGISLATURA - DISEGNI DI LEGGE E RELAZIONI - DOCUMENTI - DOC. XV, N. 357

CAP. COD.	DENOMINAZIONE	INIZIALI		VARIAZIONI		GESTIONE DI COMPETENZA			DIFFERENZA RISP. ALLE PREI.	
		(1)	(2)	(3)	(4)=(1)+(2)+(3)	(5)	(6)	(7)=(5)+(6)	(8)=(7)-(4)	(9)=(4)-(7)
158	1.1.2.2 Quote associative alla federazione internazionale di croce rossa	1.700.000,00	0,00	367.000,00	1.333.000,00	1.332.435,54	0,00	1.332.435,54	0,00	564,46
159	1.1.2.2 Quota associativa all'istituto internazionale di diritto umanitario	35.000,00	0,00	0,00	35.000,00	35.000,00	0,00	35.000,00	0,00	0,00
160	1.1.2.2 Quota associativa all'ufficio di collegamento crivie	76.000,00	0,00	0,00	76.000,00	72.046,00	0,00	72.046,00	0,00	3.954,00
	Totale Trasferimenti passivi	2.351.000,00	108.100,00	704.500,00	1.754.500,00	1.396.538,56	354.422,88	1.749.981,54	0,00	4.358,46
1.1.2.6	Uscite non classificabili in altre voci									
204	1.1.2.6 Spese diverse	2.000,00	2.000,00	0,00	4.000,00	2.000,00	0,00	2.000,00	0,00	2.000,00
	Totale Uscite non classificabili in altre voci	2.000,00	2.000,00	0,00	4.000,00	2.000,00	0,00	2.000,00	0,00	2.000,00
	Totale INTERVENTI DIVERSI	2.435.500,00	110.100,00	727.100,00	1.818.440,00	1.407.807,09	354.609,88	1.762.407,97	0,00	56.032,03
	Totale C.R.A. 5 - Servizio Affari Generali e Coordinamento Direzioni Regionali	3.172.103,16	140.900,00	865.671,50	2.447.331,66	1.577.497,58	556.741,60	2.134.239,18	0,00	313.092,48
	C.R.A. 6 - Trattamento Economico e Giuridico del Personale									
1.1.1	PTENZIONAMENTO									
1.1.1.1	Uscite per gli organi dell'ente									
1	1.1.1.1 Indennità e rimborso spese ai membri degli organi di vertice	0,00	0,00	0,00	0,00	0,00	0,00	0,00	0,00	0,00
2	1.1.1.1 Compensi, indennità e rimborsi ai componenti il collegio dei revisori e altri organismi di controllo	0,00	0,00	0,00	0,00	0,00	0,00	0,00	0,00	0,00
	Totale Uscite per gli organi dell'ente	0,00	0,00	0,00	0,00	0,00	0,00	0,00	0,00	0,00
1.1.1.2	Oneri per il personale in attività di servizio									
10	1.1.1.2 Stipendi ed altri assegni fissi al personale civile di ruolo	36.233.103,23	7.000.000,00	11.800.000,00	31.433.103,23	22.990.577,12	7.151.004,40	30.141.581,52	0,00	1.291.521,71
11	1.1.1.2 Stipendi e competenze varie al personale civile non di ruolo	166.862,16	0,00	149.550,37	17.311,59	0,00	0,00	0,00	0,00	17.311,59
12	1.1.1.2 Stipendi ed altri assegni fissi al personale militare in servizio continuativo	31.789.028,83	0,00	500.000,00	31.289.028,83	28.712.204,04	2.576.824,79	31.289.028,83	0,00	0,00
13	1.1.1.2 Stipendi ed altri assegni fissi al personale militare in servizio temporaneo	8.978.333,18	0,00	3.109.000,00	5.869.333,18	5.391.427,13	477.906,05	5.869.333,18	0,00	0,00
14	1.1.1.2 Compensi per lavoro straordinario, maggiorazioni per turni al personale civile di ruolo	722.014,00	108.302,10	0,00	830.316,10	570.759,33	259.556,77	830.316,10	0,00	0,00
15	1.1.1.2 Compensi per lavoro straordinario, maggiorazioni per turni al personale civile non di ruolo	28.230,00	0,00	28.230,00	0,00	0,00	0,00	0,00	0,00	0,00
16	1.1.1.2 Compensi per lavoro straordinario, maggiorazioni per turni al personale militare in servizio continuativo	1.600.000,00	0,00	200.000,00	1.400.000,00	961.087,49	438.912,51	1.400.000,00	0,00	0,00
17	1.1.1.2 Compensi per lavoro straordinario, maggiorazioni per turni al personale militare in servizio temporaneo	656.600,00	0,00	200.000,00	456.600,00	263.189,33	193.410,67	456.600,00	0,00	0,00
18	1.1.1.2 Competenze accessorie personale con qualifica di capo dipartimento e/o dirigente-collaboratori di cui al d.lgs 165/01	550.199,00	0,00	0,00	550.199,00	357.845,30	192.353,70	550.199,00	0,00	0,00
19	1.1.1.2 Competenze accessorie personale dirigente	994.099,07	0,00	0,00	994.099,07	417.323,99	576.775,08	994.099,07	0,00	0,00
20	1.1.1.2 Trattamento accessorio personale civile del comparto	13.358.192,77	0,00	1.942.988,10	11.415.204,67	3.256.307,46	8.158.897,21	11.415.204,67	0,00	0,00

XVII LEGISLATURA - DISEGNI DI LEGGE E RELAZIONI - DOCUMENTI - DOC. XV, N. 357

C.A.P. COD.	DENOMINAZIONE	GESTIONE DI COMPETENZA				RIMASTE DA RISC./PAGARE (6)	TOTALE ACCERTAM./IMPEGNI (7)=(5)+(6)	DIFFERENZA RESP. ALLE PREL.	
		INIZIALI (1)	VARIAZIONI (2)	DEFINITIVE (4)=(1)+(2)+(3)	RISCORSE/PAGATE (5)			Positiva (8)=(7)-(4)	Negativa (9)=(4)-(7)
21	1.1.1.2 Compensi incentivanti la produttività medici	2.957.643,57	0,00	0,00	2.957.643,57	1.447.937,55	2.957.643,57	0,00	0,00
22	1.1.1.2 Compensi incentivanti la produttività professionisti	758.132,99	0,00	0,00	758.132,99	650.215,86	758.132,99	0,00	0,00
23	1.1.1.2 Indennità di rischio	290.000,00	0,00	0,00	290.000,00	236.594,63	290.000,00	0,00	0,00
24	1.1.1.2 Oneri previdenziali ed assistenziali per il personale civile di ruolo	16.066.214,61	0,00	1.733.176,91	14.313.037,70	7.985.053,48	14.313.037,70	0,00	0,00
25	1.1.1.2 Oneri previdenziali ed assistenziali per il personale civile non di ruolo	51.305,72	0,00	0,00	51.305,72	0,00	4.100,89	0,00	47.204,83
26	1.1.1.2 Oneri previdenziali ed assistenziali per il personale militare in servizio continuativo	8.433.057,77	0,00	510.000,00	7.923.057,77	4.955.071,53	7.923.057,77	0,00	0,00
27	1.1.1.2 Oneri previdenziali ed assistenziali per il personale militare in servizio temporaneo	2.592.329,35	0,00	950.000,00	1.642.329,35	1.072.238,47	1.642.329,35	0,00	0,00
29	1.1.1.2 Spese per missioni all'interno del personale civile	3.000,00	0,00	0,00	3.000,00	0,00	3.000,00	0,00	0,00
31	1.1.1.2 Spese per missioni all'interno del personale militare	0,00	0,00	0,00	0,00	0,00	0,00	0,00	0,00
32	1.1.1.2 Spese per missioni all'estero del personale militare	0,00	0,00	0,00	0,00	0,00	0,00	0,00	0,00
33	1.1.1.2 Spese per trasferimenti personale civile e militare	86.014,40	0,00	0,00	86.014,40	6.014,40	86.014,40	0,00	0,00
34	1.1.1.2 Prestiti ai dipendenti	100.000,00	0,00	0,00	100.000,00	26.184,24	100.000,00	0,00	0,00
35	1.1.1.2 Stipendi	0,00	0,00	0,00	0,00	0,00	0,00	0,00	0,00
36	1.1.1.2 Borse di studio ai figli dei dipendenti	110.000,00	51.990,00	0,00	161.990,00	0,00	161.990,00	0,00	0,00
37	1.1.1.2 Buoni pasto	600.000,00	0,00	100.000,00	500.000,00	317.740,80	182.259,20	0,00	0,00
38	1.1.1.2 Gettoni di presenza al personale	0,00	0,00	0,00	0,00	0,00	0,00	0,00	0,00
41	1.1.1.2 Equo indennizzo al personale civile per la perdita dell'integrità fisica subita per infermità contratta per causa di servizio (art.32 d.p.r. nr. 411 del 26.5/1976)	10.000,00	0,00	0,00	10.000,00	0,00	10.000,00	0,00	0,00
42	1.1.1.2 Equo indennizzo al personale militare per la perdita dell'integrità fisica subita per infermità contratta per causa di servizio (ex legge 20 dicembre 1970 n. 1094)	75.000,00	0,00	0,00	75.000,00	0,00	0,00	0,00	75.000,00
43	1.1.1.2 Indennità fine servizio personale non di ruolo	500.000,00	0,00	0,00	500.000,00	493.640,50	500.000,00	0,00	0,00
46	1.1.1.2 Arretrati stipendi ed altri assegni fissi al personale militare in servizio continuativo	0,00	0,00	0,00	0,00	0,00	0,00	0,00	0,00
47	1.1.1.2 Arretrati stipendi ed altri assegni fissi al personale militare in servizio temporaneo	0,00	0,00	0,00	0,00	0,00	0,00	0,00	0,00
48	1.1.1.2 Arretrati compensi per lavoro straordinario, maggiorazioni per turni al personale civile di ruolo	0,00	415.390,78	0,00	415.390,78	0,00	0,00	0,00	415.390,78
50	1.1.1.2 Arretrati compensi per lavoro straordinario, maggiorazioni per turni al personale militare in servizio continuativo	0,00	0,00	0,00	0,00	0,00	0,00	0,00	0,00
51	1.1.1.2 Arretrati compensi per lavoro straordinario, maggiorazioni per turni al personale militare in servizio temporaneo	0,00	0,00	0,00	0,00	0,00	0,00	0,00	0,00
54	1.1.1.2 Oneri previdenziali ed assistenziali per il personale militare in servizio continuativo su competenze arretrate	0,00	0,00	0,00	0,00	0,00	0,00	0,00	0,00
55	1.1.1.2 Oneri previdenziali ed assistenziali per il personale militare in servizio temporaneo su competenze arretrate	0,00	0,00	0,00	0,00	0,00	0,00	0,00	0,00
58	1.1.1.2 Rimborso spese personale civile comandato proveniente da altre amministrazioni	685.350,00	0,00	77.616,58	607.733,42	583.073,33	607.733,42	0,00	0,00
59	1.1.1.2 Spese per esecuzione provvedimenti giudiziari ed extra giudiziari	700.000,00	33.082.106,10	7.095.234,10	36.886.872,00	6.022.001,54	20.664.870,36	0,00	0,00

XVII LEGISLATURA - DISEGNI DI LEGGE E RELAZIONI - DOCUMENTI - DOC. XV, N. 357

C.I.F. COD.	DENOMINAZIONE	GESTIONE DI COMPETENZA						DIFFERENZI RISP. ALLE PREV. Negativa (9)=(4)-(7)					
		INIZIALI (1)	VARIAZIONI In aumento (2)	In diminuzione (3)	DEFINITIVE (4)=(1)+(2)-(3)	RISOSSE / PAGATE (5)	RIMASTE DA RISC. / PAGARE (6)		TOTALE ACCERTAM. IMPEGNI (7)=(5)+(6)	Positiva (8)=(7)-(4)			
1.1.1.2	Oneri per il personale in attività di servizio												
29	1.1.1.2 Spese per missioni all'interno del personale civile	800,00	0,00	400,00	400,00	0,00	0,00	350,00	0,00	0,00	350,00	0,00	50,00
31	1.1.1.2 Spese per missioni all'interno del personale militare	1.000,00	0,00	1.000,00	0,00	0,00	0,00	0,00	0,00	0,00	0,00	0,00	0,00
	Totale Oneri per il personale in attività di servizio	1.800,00	0,00	1.400,00	400,00	0,00	0,00	350,00	0,00	0,00	350,00	0,00	50,00
1.1.1.3	Oneri per l'acquisto di beni di consumo e servizi												
67	1.1.1.3 Libri, testi normativi, giornali per uso degli uffici	1.000,00	0,00	0,00	1.000,00	0,00	0,00	0,00	0,00	0,00	0,00	0,00	1.000,00
74	1.1.1.3 Servizi informatici	17.000,00	0,00	0,00	17.000,00	12.375,98	0,00	0,00	12.375,98	0,00	0,00	0,00	4.624,02
83	1.1.1.3 Altri canoni	2.000,00	0,00	0,00	2.000,00	616,10	0,00	0,00	616,10	0,00	0,00	0,00	1.383,90
111	1.1.1.3 Affidamento all'esterno della gestione di servizi	60.000,00	0,00	0,00	60.000,00	32.940,00	0,00	21.960,00	54.900,00	0,00	0,00	0,00	5.100,00
	Totale Oneri per l'acquisto di beni di consumo e servizi	80.000,00	0,00	0,00	80.000,00	45.932,08	0,00	21.960,00	67.892,08	0,00	0,00	0,00	12.107,92
	Totale FUNZIONAMENTO	81.800,00	0,00	1.400,00	80.400,00	45.932,08	0,00	22.310,00	68.242,08	0,00	0,00	0,00	12.157,92
1.1.2	INTERVENTI DIVERSI												
1.1.2.2	Trasferimenti passivi												
155	1.1.2.2 Trasferimenti a tra unità cri	2.650.000,00	0,00	0,00	2.650.000,00	74.774,46	0,00	2.335.015,46	2.409.789,92	0,00	0,00	0,00	240.210,08
	Totale Trasferimenti passivi	2.650.000,00	0,00	0,00	2.650.000,00	74.774,46	0,00	2.335.015,46	2.409.789,92	0,00	0,00	0,00	240.210,08
1.1.2.3	Oneri finanziari												
170	1.1.2.3 Interessi passivi	2.800.000,00	98.014,65	0,00	2.898.014,65	1.566.612,40	0,00	1.331.402,25	2.898.014,65	0,00	0,00	0,00	0,00
171	1.1.2.3 Spese e commissioni bancarie	1.200.000,00	0,00	0,00	1.200.000,00	392.631,63	0,00	743.798,76	1.136.430,39	0,00	0,00	0,00	63.569,61
	Totale Oneri finanziari	4.000.000,00	98.014,65	0,00	4.098.014,65	1.959.244,03	0,00	2.075.201,01	4.034.445,04	0,00	0,00	0,00	63.569,61
1.1.2.4	Oneri tributari												
180	1.1.2.4 Imposte, tasse e tributi vari	3.000.000,00	0,00	0,00	3.000.000,00	1.402.548,08	0,00	947.428,34	2.349.976,42	0,00	0,00	0,00	650.023,58
	Totale Oneri tributari	3.000.000,00	0,00	0,00	3.000.000,00	1.402.548,08	0,00	947.428,34	2.349.976,42	0,00	0,00	0,00	650.023,58
1.1.2.5	Poste correttive e compensative di entrate correnti												
193	1.1.2.5 Restituzioni e rimborsi diversi	0,00	5.245,66	0,00	5.245,66	5.245,66	0,00	0,00	5.245,66	0,00	0,00	0,00	0,00
	Totale Poste correttive e compensative di entrate correnti	0,00	5.245,66	0,00	5.245,66	5.245,66	0,00	0,00	5.245,66	0,00	0,00	0,00	0,00
1.1.2.6	Uscite non classificabili in altre voci												
201	1.1.2.6 Fondo di riserva per le spese impreviste	5.412.562,56	0,00	5.374.312,87	38.049,69	0,00	0,00	0,00	0,00	0,00	0,00	0,00	38.049,69
204	1.1.2.6 Spese diverse	500.000,00	0,00	452.014,65	47.985,35	17.188,58	0,00	0,00	17.188,58	0,00	0,00	0,00	30.796,77
206	1.1.2.6 Somme da versare all'entrata del bilancio dello stato per riduzioni di spese previste per legge	1.076.261,18	0,00	1.076.261,18	1.076.261,18	1.076.261,18	0,00	0,00	1.076.261,18	0,00	0,00	0,00	0,00

XVII LEGISLATURA - DISEGNI DI LEGGE E RELAZIONI - DOCUMENTI - DOC. XV, N. 357

C.A.P. COD.	DENOMINAZIONE	INIZIALI				VARIAZIONI			GESTIONE DI COMPETENZA			TOTALE ACCERTAM. IMPEGNI		DIFFERENZE RESP. ALLE PREV.	
		(1)	(2)	(3)	(4)=(1)+(2)+(3)	(5)	(6)	(7)=(5)+(6)	(8)=(7)-(4)	(9)=(4)-(7)					
	Totale Uscite non classificabili in altre voci	6.988.623,74	0,00	5.826.327,52	1.162.296,22	1.093.449,76	0,00	1.093.449,76	0,00	68.846,46					
	Totale INTERVENTI DIVERSI	16.638.623,74	103.260,31	5.826.327,52	10.915.556,53	4.535.261,99	5.357.644,81	9.892.906,80	0,00	1.022.649,73					
	Totale C.R.A. 7 - Servizio Economico-Finanziario	16.720.423,74	103.260,31	5.827.727,52	10.995.956,53	4.581.194,07	5.379.954,81	9.961.148,88	0,00	1.034.807,65					
C.R.A. 9 - Servizio Procurement, Contratti e Patrimonio															
1.1.1 FUNZIONAMENTO															
1.1.1.2 Oneri per il personale in attività di servizio															
13	1.1.1.2.1 Stipendi ed altri assegni fissi al personale militare in servizio temporaneo	0,00	0,00	0,00	0,00	0,00	0,00	0,00	0,00	0,00					
27	1.1.1.2.2 Oneri previdenziali ed assistenziali per il personale militare in servizio temporaneo	0,00	0,00	0,00	0,00	0,00	0,00	0,00	0,00	0,00					
29	1.1.1.2.3 Spese per missioni all'estero del personale civile	6.000,00	1.000,00	200,00	6.800,00	0,00	1.628,50	1.628,50	0,00	5.171,50					
30	1.1.1.2.4 Spese per missioni all'interno del personale civile	0,00	0,00	0,00	0,00	0,00	0,00	0,00	0,00	0,00					
31	1.1.1.2.5 Spese per missioni all'interno del personale militare	192.335,00	30.500,00	0,00	222.835,00	402,86	218.124,64	218.527,50	0,00	4.307,50					
32	1.1.1.2.6 Spese per missioni all'estero del personale militare	5.000,00	0,00	0,00	5.000,00	0,00	5.000,00	5.000,00	0,00	0,00					
35	1.1.1.2.7 Stipendi	25.000,00	0,00	25.000,00	0,00	0,00	0,00	0,00	0,00	0,00					
37	1.1.1.2.8 Buoni pasto	140.000,00	0,00	0,00	140.000,00	0,00	140.000,00	140.000,00	0,00	0,00					
39	1.1.1.2.9 Formazione e aggiornamento del personale	418.000,00	0,00	50.000,00	368.000,00	0,00	368.000,00	368.000,00	0,00	0,00					
40	1.1.1.2.10 Incentivazione ex art. 18 comma 1 legge 109/94 e successive modifiche ed integrazioni	6.500,00	0,00	0,00	6.500,00	0,00	0,00	0,00	0,00	0,00					
	Totale Oneri per il personale in attività di servizio	792.835,00	31.500,00	75.200,00	749.135,00	402,86	732.733,14	733.156,00	0,00	15.979,00					
1.1.1.3 Oneri per l'acquisto di beni di consumo e servizi															
65	1.1.1.3.1 Materiale di consumo	213.200,00	35.000,00	7.200,00	241.000,00	83.226,93	150.563,31	233.790,24	0,00	2.209,76					
66	1.1.1.3.2 Stampati, fotocopie, produzione di atti e documenti	64.000,00	20.000,00	0,00	84.000,00	11.423,65	64.501,06	75.924,71	0,00	8.075,29					
67	1.1.1.3.3 Libri, testi normativi, giornali per uso degli uffici	11.000,00	775,70	0,00	11.775,70	890,00	10.685,90	11.579,90	0,00	195,80					
68	1.1.1.3.4 Divise e indumenti da lavoro	850,00	0,00	0,00	850,00	0,00	0,00	0,00	0,00	850,00					
70	1.1.1.3.5 Carburante e lubrificanti	210.000,00	30.000,00	0,00	240.000,00	0,00	228.000,00	228.000,00	0,00	12.000,00					
71	1.1.1.3.6 Manutenzione e riparazione mezzi mobili e trainabili	259.653,77	10.000,00	0,00	269.653,77	0,00	255.683,96	255.683,96	0,00	13.969,81					
72	1.1.1.3.7 Manutenzione e riparazione di locali ed impianti	1.368.223,00	200.000,00	50.000,00	1.518.223,00	555.865,62	779.871,79	1.335.737,41	0,00	182.485,59					
73	1.1.1.3.8 Manutenzione e riparazione di beni mobili, attrezzature e macchinari	65.000,00	6.709,56	0,00	71.709,56	25.561,61	46.023,95	71.587,56	0,00	122,00					
74	1.1.1.3.9 Servizi informatici	40.000,00	20.000,00	0,00	60.000,00	0,00	60.000,00	60.000,00	0,00	0,00					
76	1.1.1.3.10 Organizzazione di convegni, congressi, mostre ed altre manifestazioni in Italia e all'estero	574.000,00	69.375,76	564.000,00	79.375,76	0,00	69.375,75	69.375,75	0,00	10.000,01					
77	1.1.1.3.11 Fitto locali ed altri oneri locali	700.000,00	0,00	250.000,00	450.000,00	0,00	450.000,00	450.000,00	0,00	0,00					

XVII LEGISLATURA - DISEGNI DI LEGGE E RELAZIONI - DOCUMENTI - DOC. XV, N. 357

CAP. COD.	DENOMINAZIONE	INIZIALI		VARIAZIONI		GESTIONE DI COMPETENZA			VOTALE ACCERTAM. IMPEGNI		DIFFERENZE RISP. ALLE PREI	
		(1)	(2)	(3)	(4)=(1)+(2)+(3)	(5)	(6)	(7)=(5)+(6)	(8)=(7)-(4)	(9)=(4)-(7)		
78	1.1.1.3 Pulizia e disinfezione di locali, impianti e attrezzature	996.000,00	217.000,00	100.000,00	1.113.000,00	823.964,05	289.035,95	1.113.000,00	0,00	0,00	0,00	0,00
79	1.1.1.3 Smaltimento di rifiuti speciali e tossici	10.000,00	5.000,00	0,00	15.000,00	0,00	15.000,00	15.000,00	0,00	0,00	0,00	0,00
80	1.1.1.3 Manutenzione di parchi e giardini	135.000,00	8.500,00	0,00	143.500,00	93.365,72	40.469,28	133.835,00	0,00	0,00	0,00	9.665,00
81	1.1.1.3 Canoni di noleggio	25.000,00	13.000,00	5.000,00	33.000,00	0,00	25.111,10	25.111,10	0,00	0,00	0,00	7.888,90
82	1.1.1.3 Locazione finanziaria	0,00	0,00	0,00	0,00	0,00	0,00	0,00	0,00	0,00	0,00	0,00
83	1.1.1.3 Altri canoni	25.000,00	0,00	0,00	25.000,00	17.012,01	1.089,00	18.101,01	0,00	0,00	0,00	6.898,99
84	1.1.1.3 Spese di lavanderia	11.000,00	0,00	0,00	11.000,00	0,00	10.000,00	10.000,00	0,00	0,00	0,00	1.000,00
85	1.1.1.3 Trasporto, noleggio, fidejussione ed accessori	37.000,00	15.518,80	10.000,00	42.518,80	0,00	42.518,80	42.518,80	0,00	0,00	0,00	0,00
86	1.1.1.3 Servizi di vigilanza	80.000,00	0,00	0,00	80.000,00	62.012,60	12.402,52	74.415,12	0,00	0,00	0,00	5.584,88
87	1.1.1.3 Spese legali e contrattuali	20.000,00	0,00	0,00	20.000,00	9.990,73	3.497,69	13.488,42	0,00	0,00	0,00	6.511,58
88	1.1.1.3 Premi di assicurazione	11.375.000,00	351.641,16	417.714,90	11.308.926,26	10.730.280,15	459.683,51	11.189.963,66	0,00	0,00	0,00	118.960,60
89	1.1.1.3 Accertamenti sanitari, visite fiscali e vaccinazioni	56.000,00	10.000,00	26.000,00	40.000,00	0,00	30.000,00	30.000,00	0,00	0,00	0,00	10.000,00
90	1.1.1.3 Spese per il funzionamento di commissioni a titolo di rimborso delle spese di trasporto, vitto e alloggio per membri estranei all'associazione	16.000,00	11.480,00	15.000,00	12.480,00	4.293,67	8.186,33	12.480,00	0,00	0,00	0,00	0,00
92	1.1.1.3 Prestazioni professionali	0,00	0,00	0,00	0,00	0,00	0,00	0,00	0,00	0,00	0,00	0,00
94	1.1.1.3 Energia elettrica	540.000,00	290.000,00	0,00	830.000,00	549.859,69	280.140,31	830.000,00	0,00	0,00	0,00	0,00
95	1.1.1.3 Combustibili per riscaldamento e spese per la combustione degli impianti termici	990.000,00	36.000,00	0,00	1.026.000,00	533.924,36	486.006,55	1.019.930,91	0,00	0,00	0,00	6.069,09
96	1.1.1.3 Spese postali e telegrafiche	55.100,00	6.172,39	1.800,00	59.472,39	4.000,00	49.915,93	55.915,93	0,00	0,00	0,00	5.556,46
97	1.1.1.3 Spese telefoniche	93.000,00	35.000,00	3.000,00	125.000,00	0,00	120.000,00	120.000,00	0,00	0,00	0,00	5.000,00
98	1.1.1.3 Canoni d'acqua	135.000,00	44.000,00	0,00	179.000,00	80.103,34	98.896,66	179.000,00	0,00	0,00	0,00	0,00
100	1.1.1.3 Diplomi, tessere, distintivi e medaglie	58.000,00	50.280,00	47.500,00	60.780,00	280,00	10.500,00	10.780,00	0,00	0,00	0,00	50.000,00
101	1.1.1.3 Materiale didattico	60.000,00	200.000,00	60.000,00	200.000,00	0,00	0,00	0,00	0,00	0,00	0,00	200.000,00
102	1.1.1.3 Materiale promozionale	96.000,00	10.000,00	6.000,00	100.000,00	0,00	98.050,00	98.050,00	0,00	0,00	0,00	1.950,00
103	1.1.1.3 Pubblicazioni periodiche e promozionali, per la propaganda e per l'informazione.	10.000,00	230.000,00	0,00	240.000,00	38.674,00	200.000,00	238.674,00	0,00	0,00	0,00	1.326,00
104	1.1.1.3 Realizzazioni audiovisive	30.000,00	0,00	10.000,00	20.000,00	5.000,00	0,00	5.000,00	0,00	0,00	0,00	15.000,00
107	1.1.1.3 Trasporto, soggiorno e diaria estera di missione per i volontari dell'associazione e per il personale appartenente ai corpi ausiliari della Ifaa.	84.000,00	1.454.500,00	410.891,45	1.127.608,55	219.288,29	840.337,51	1.059.625,83	0,00	0,00	0,00	67.982,72
108	1.1.1.3 Corsi di formazione e aggiornamento dei volontari dell'associazione, sia civile che ausiliario della Ifaa.	130.000,00	250.000,00	158.646,38	221.353,62	0,00	0,00	0,00	0,00	0,00	0,00	221.353,62
109	1.1.1.3 Esercizio dei volontari dell'associazione	570.000,00	231.584,45	174.000,00	627.584,45	5.743,80	500.490,87	506.234,67	0,00	0,00	0,00	121.349,78
110	1.1.1.3 Manutenzione di materiale di equipaggiamento e coveraggio	11.000,00	0,00	0,00	11.000,00	0,00	11.000,00	11.000,00	0,00	0,00	0,00	0,00
111	1.1.1.3 Affidamento all'esterno della gestione di servizi	95.000,00	436.930,20	6.137,70	525.821,50	163.040,31	316.114,34	479.154,65	0,00	0,00	0,00	46.606,85
113	1.1.1.3 Pubblicazioni bandi di gara	55.500,00	0,00	2.397,95	53.102,05	11.780,59	8.916,98	20.697,57	0,00	0,00	0,00	32.404,48

XVII LEGISLATURA - DISEGNI DI LEGGE E RELAZIONI - DOCUMENTI - DOC. XV, N. 357

CAP. COD.	DENOMINAZIONE	INIZIALI	VARIAZIONI		DEFINITIVE (4)=(1)+(2)+(3)	RISOSSE PAGATE (5)	RIMASTE DA RISC. / PAGARE (6)	TOTALE ACCERTAM. IMPEGNI (7)=(5)+(6)	DIFFERENZE RESP. ALLE PREV.	
			In aumento (2)	In diminuzione (3)					Positiva (8)=(7)-(4)	Negativa (9)=(4)-(7)
109	1.1.1.3 Esercitazione dei volontari dell'associazione	0,00	0,00	0,00	0,00	0,00	0,00	0,00	0,00	0,00
110	1.1.1.3 Manutenzione di materiale di equipaggiamento e covermaggio	0,00	0,00	0,00	0,00	0,00	0,00	0,00	0,00	0,00
	Totale Obietti per l'acquisto di beni di consumo e servizi	0,00	0,00	0,00	0,00	0,00	0,00	0,00	0,00	0,00
	Totale FUNZIONAMENTO	0,00	0,00	0,00	0,00	0,00	0,00	0,00	0,00	0,00
	1.1.2 INTERRUENTI DIVERSI									
	1.1.2.1 Uscite per prestazioni istituzionali	0,00	0,00	0,00	0,00	0,00	0,00	0,00	0,00	0,00
140	1.1.2.1 Spese per le emergenze internazionali	0,00	0,00	0,00	0,00	0,00	0,00	0,00	0,00	0,00
	Totale Uscite per prestazioni istituzionali	0,00	0,00	0,00	0,00	0,00	0,00	0,00	0,00	0,00
	1.1.2.3 Obietti finanziari	0,00	0,00	0,00	0,00	0,00	0,00	0,00	0,00	0,00
171	1.1.2.3 Spese e commissioni bancarie	0,00	0,00	0,00	0,00	0,00	0,00	0,00	0,00	0,00
	Totale Obietti finanziari	0,00	0,00	0,00	0,00	0,00	0,00	0,00	0,00	0,00
	1.1.2.4 Obietti tributari	0,00	0,00	0,00	0,00	0,00	0,00	0,00	0,00	0,00
181	1.1.2.4 Irap	0,00	0,00	0,00	0,00	0,00	0,00	0,00	0,00	0,00
	Totale Obietti tributari	0,00	0,00	0,00	0,00	0,00	0,00	0,00	0,00	0,00
	Totale INTERRUENTI DIVERSI	0,00	0,00	0,00	0,00	0,00	0,00	0,00	0,00	0,00
	Totale C. D. A. 15 - Ufficio Stelvio Ispettorato Nazionale Corpo Militare C.R.A. 16 - Direzione Generale	0,00	0,00	0,00	0,00	0,00	0,00	0,00	0,00	0,00
	1.1.1 FUNZIONAMENTO									
	1.1.1.1 Uscite per gli organi dell'ente	38.233,36	0,00	0,00	38.233,36	5.502,25	32.721,11	38.233,36	0,00	10,00
2	1.1.1.1 Compensi, indennità e rimborsi ai componenti il collegio dei revisori e altri organismi di controllo	38.233,36	0,00	0,00	38.233,36	5.502,25	32.721,11	38.233,36	0,00	10,00
	Totale Uscite per gli organi dell'ente	38.233,36	0,00	0,00	38.233,36	5.502,25	32.721,11	38.233,36	0,00	10,00
	1.1.1.2 Obietti per il personale in attività di servizio	5.000,00	0,00	0,00	5.000,00	253,30	1.491,70	1.745,00	0,00	3.255,00
29	1.1.1.2 Spese per missioni all'interno del personale civile	25.000,00	0,00	0,00	25.000,00	0,00	900,00	900,00	0,00	2.4.100,00
30	1.1.1.2 Spese per missioni all'estero del personale civile	0,00	0,00	0,00	0,00	0,00	0,00	0,00	0,00	0,00
39	1.1.1.2 Formazione e aggiornamento del personale	30.000,00	0,00	0,00	30.000,00	253,30	2.391,70	2.645,00	0,00	27.355,00
	Totale Obietti per il personale in attività di servizio	30.000,00	0,00	0,00	30.000,00	253,30	2.391,70	2.645,00	0,00	27.355,00
	1.1.1.3 Obietti per l'acquisto di beni di consumo e servizi	3.000,00	0,00	0,00	3.000,00	0,00	0,00	0,00	0,00	3.000,00
65	1.1.1.3 Materiale di consumo	3.000,00	0,00	0,00	3.000,00	0,00	0,00	0,00	0,00	3.000,00

XVII LEGISLATURA - DISEGNI DI LEGGE E RELAZIONI - DOCUMENTI - DOC. XV, N. 357

CAP. COD.	DENOMINAZIONE	INIZIALI				VARIAZIONI			GESTIONE DI COMPETENZA			TOTALE ACCERTAM. IMPEGNI		DIFFERENZE RISP. ALLE PREV.	
		(1)	(2)	(3)	(4)	In aumento	In diminuzione	(4)-(1)+(2)-(3)	(5)	(6)	(7)-(5)+(6)	Positiva (8)=(7)-(6)	Negativa (9)=(6)-(7)		
94	1.1.1.3 Energia elettrica	62.000,00	0,00	25.000,00	37.000,00	0,00	0,00	8.000,00	8.000,00	0,00	0,00	0,00	29.000,00		
95	1.1.1.3 Combustibili per riscaldamento e spese per la conduzione degli impianti termici	24.000,00	0,00	7.500,00	16.500,00	0,00	0,00	4.500,00	4.500,00	0,00	0,00	0,00	12.000,00		
96	1.1.1.3 Spese postali e telegrafiche	1.750,00	0,00	0,00	1.750,00	0,00	0,00	750,00	750,00	0,00	0,00	0,00	1.000,00		
97	1.1.1.3 Spese telefoniche	24.600,00	1.000,00	0,00	23.600,00	0,00	0,00	6.000,00	6.000,00	0,00	0,00	0,00	19.600,00		
98	1.1.1.3 Canoni d'acqua	4.500,00	0,00	0,00	4.500,00	0,00	0,00	2.250,00	2.250,00	0,00	0,00	0,00	2.250,00		
100	1.1.1.3 Diplomi, tessere, distintivi e medaglie	0,00	0,00	0,00	0,00	0,00	0,00	0,00	0,00	0,00	0,00	0,00	0,00		
101	1.1.1.3 Materiale didattico	8.000,00	0,00	500,00	7.500,00	0,00	0,00	3.500,00	3.500,00	0,00	0,00	0,00	4.000,00		
102	1.1.1.3 Materiale promozionale	80.000,00	0,00	0,00	80.000,00	0,00	0,00	46.358,00	46.358,00	0,00	0,00	0,00	31.000,00		
105	1.1.1.3 Spese di rappresentanza	0,00	0,00	0,00	0,00	0,00	0,00	0,00	0,00	0,00	0,00	0,00	0,00		
107	1.1.1.3 Trasporto, soggiorno e diaria estera di missione per i volontari dell'associazione e per il personale appartenente ai corpi ausiliari delle f.f.a.a.	13.000,00	0,00	0,00	13.000,00	0,00	0,00	192,00	6.058,00	192,00	0,00	0,00	6.750,00		
108	1.1.1.3 Corsi di formazione e aggiornamento dei volontari dell'associazione, sia civili che ausiliari delle f.f.a.a.	0,00	0,00	0,00	0,00	0,00	0,00	0,00	0,00	0,00	0,00	0,00	0,00		
109	1.1.1.3 Esercitazione dei volontari dell'associazione	4.000,00	0,00	0,00	4.000,00	0,00	0,00	2.000,00	2.000,00	0,00	0,00	0,00	2.000,00		
110	1.1.1.3 Manutenzione di materiale di equipaggiamento e caernaggio	165.000,00	0,00	0,00	165.000,00	0,00	0,00	33.520,32	60.582,68	33.520,32	0,00	0,00	70.897,00		
111	1.1.1.3 Affidamento all'esterno della gestione di servizi	553.200,00	11.700,00	39.000,00	525.900,00	39.000,00	0,00	217.095,68	217.095,68	254.033,68	0,00	0,00	271.847,00		
	Totale FUNZIONAMENTO	650.200,00	19.700,00	43.000,00	626.900,00	19.700,00	43.000,00	37.597,13	267.924,49	305.521,62	0,00	0,00	321.378,38		
1.1.2 INTERVENTI DIVERSI															
1.1.2.1 Uscite per prestazioni istituzionali															
127	1.1.2.1 Medicinali e materiale tecnico sanitario	0,00	0,00	0,00	0,00	0,00	0,00	0,00	0,00	0,00	0,00	0,00	0,00		
138	1.1.2.1 Fianchi e borse di studio a terzi	24.000,00	0,00	0,00	24.000,00	0,00	0,00	0,00	0,00	0,00	0,00	0,00	24.000,00		
139	1.1.2.1 Spese per le emergenze nazionali	0,00	0,00	0,00	0,00	0,00	0,00	0,00	0,00	0,00	0,00	0,00	0,00		
140	1.1.2.1 Spese per le emergenze internazionali	0,00	0,00	0,00	0,00	0,00	0,00	0,00	0,00	0,00	0,00	0,00	0,00		
141	1.1.2.1 Acquisto di viveri, vestiario, effetti letterari, medicinali e materiale sanitario da destinare all'assistenza in Italia e all'estero; spese per lo svolgimento delle attività istituzionali di cui all'art.2.b dello statuto	20.000,00	0,00	0,00	20.000,00	0,00	0,00	10.000,00	10.000,00	10.000,00	0,00	0,00	10.000,00		
145	1.1.2.1 Scambi e rapporti internazionali	250.000,00	0,00	37.300,00	212.700,00	0,00	0,00	174.000,00	174.000,00	174.000,00	0,00	0,00	38.700,00		
	Totale Uscite per prestazioni istituzionali	294.000,00	0,00	37.300,00	256.700,00	0,00	0,00	184.000,00	184.000,00	184.000,00	0,00	0,00	72.700,00		
1.1.2.2 Trasferimenti passivi															
155	1.1.2.2 Trasferimenti a e tra unità cri	250.000,00	0,00	8.700,00	241.300,00	0,00	0,00	164.000,00	8.000,00	172.000,00	0,00	0,00	69.300,00		
	Totale Trasferimenti passivi	250.000,00	0,00	8.700,00	241.300,00	0,00	0,00	164.000,00	8.000,00	172.000,00	0,00	0,00	69.300,00		

XVII LEGISLATURA - DISEGNI DI LEGGE E RELAZIONI - DOCUMENTI - DOC. XV, N. 357

C.A.P. COD.	DENOMINAZIONE	VARIAZIONI			GESTIONE DI COMPETENZA			DIFFERENZE RISP. ALLE PREV.		
		INIZIALI (1)	In aumento (2)	In diminuzione (3)	DEFINITIVE (4)=(1)+(2)+(3)	RISOSSE / PAGATE (5)	RIMASTE DA RISC. / PAGARE (6)	TOTALE ACCERTAM. (7)=(5)+(6)	Positiva (8)=(7)+(4)	Negativa (9)=(4)-(7)
1.1.2.3 Oberti finanziari										
171	1.1.2.3 Spese e commissioni bancarie	1.000,00	0,00	0,00	1.000,00	0,00	500,00	500,00	0,00	500,00
	Totale Oberti finanziari	1.000,00	0,00	0,00	1.000,00	0,00	500,00	500,00	0,00	500,00
1.1.2.4 Oberti tributari										
180	1.1.2.4 Imposte, tasse e tributi vari	0,00	5.000,00	0,00	5.000,00	0,00	5.000,00	5.000,00	0,00	0,00
181	1.1.2.4 Prop	0,00	0,00	0,00	0,00	0,00	0,00	0,00	0,00	0,00
	Totale Oberti tributari	0,00	5.000,00	0,00	5.000,00	0,00	5.000,00	5.000,00	0,00	0,00
	Totale INTERVENTI DIFFERSI	545.000,00	5.000,00	46.000,00	504.000,00	164.000,00	197.500,00	361.500,00	0,00	142.500,00
	Totale C.R.A. 17 - Dipartimento Delle Attività Socio-Sanitarie delle Operazioni in Emergenza e Volontariato	1.195.200,00	24.700,00	89.000,00	1.130.900,00	201.597,13	465.274,49	667.021,62	0,00	463.878,38
C.R.A. 18 - Dipartimento Risorse Umane e Organizzazione										
1.1.1 FUNZIONAMENTO										
1.1.1.2 Oberti per il personale in attività di servizio										
29	1.1.1.2 Spese per missioni all'interno del personale civile	3.000,00	0,00	0,00	3.000,00	0,00	500,00	500,00	0,00	2.500,00
30	1.1.1.2 Spese per missioni all'estero del personale civile	0,00	0,00	0,00	0,00	0,00	0,00	0,00	0,00	0,00
31	1.1.1.2 Spese per missioni all'interno del personale militare	10.000,00	0,00	0,00	10.000,00	0,00	0,00	0,00	0,00	10.000,00
32	1.1.1.2 Spese per missioni all'estero del personale militare	3.000,00	0,00	0,00	3.000,00	0,00	0,00	0,00	0,00	3.000,00
39	1.1.1.2 Formazione e aggiornamento del personale	0,00	0,00	0,00	0,00	0,00	0,00	0,00	0,00	0,00
	Totale Oberti per il personale in attività di servizio	16.000,00	0,00	0,00	16.000,00	0,00	500,00	500,00	0,00	15.500,00
1.1.1.3 Oberti per l'acquisto di beni di consumo e servizi										
67	1.1.1.3 Libri, testi normativi, giornali per uso degli uffici	500,00	0,00	0,00	500,00	0,00	304,00	304,00	0,00	196,00
73	1.1.1.3 Manutenzione e riparazione di beni mobili, attrezzature e macchinari	15.000,00	0,00	15.000,00	0,00	0,00	0,00	0,00	0,00	0,00
74	1.1.1.3 Servizi informatici	885.000,00	0,00	794.411,20	90.588,80	80.676,30	9.912,50	90.588,80	0,00	0,00
82	1.1.1.3 Locazione finanziaria	12.000,00	0,00	0,00	12.000,00	401,06	4.598,94	5.000,00	0,00	7.000,00
83	1.1.1.3 Altri canoni	1.600.000,00	534.638,92	0,00	2.134.638,92	1.123.488,88	1.011.144,92	2.134.638,80	0,00	251,2
97	1.1.1.3 Spese telefoniche	375.000,00	274.732,28	0,00	649.732,28	394.967,08	247.201,96	642.169,04	0,00	7.583,24
107	1.1.1.3 Trasporto, soggiorno e diaria estera di missione per i volontari dell'associazione e per il personale appartenente ai corpi ausiliari della f.i.a.	0,00	0,00	0,00	0,00	0,00	0,00	0,00	0,00	0,00
111	1.1.1.3 Affidamento all'esterno della gestione di servizi	150.000,00	0,00	0,00	150.000,00	75.000,00	54.339,60	129.339,60	0,00	20.660,40
	Totale Oberti per l'acquisto di beni di consumo e servizi	3.037.500,00	809.411,20	809.411,20	3.037.500,00	1.674.533,32	1.327.501,92	3.002.035,24	0,00	35.464,76

CAP. COD.	DENOMINAZIONE	GESTIONE DI COMPETENZA							DIFFERENZE RISP. ALLE PRET.	
		INIZIALI (1)	VARIAZIONI In aumento (2)	In diminuzione (3)	DEFINITIVE (4)=(1)+(2)-(3)	RISOSSE / PAGATE (5)	RIMASTE DA RISC./PAGARE (6)	TOTALE ACCERTAM. IMPEGNI (7)=(5)+(6)	Positiva (8)=(7)-(4)	Negativa (9)=(4)-(7)
	Totale FUNZIONAMENTO	3.053.500,00	809.411,20	809.411,20	3.053.500,00	1.674.533,32	1.328.001,92	3.002.535,24	0,00	50.964,76
	Totale C.R.A. 18 - Dipartimento Risorse Umane e Organizzazione	3.053.500,00	809.411,20	809.411,20	3.053.500,00	1.674.533,32	1.328.001,92	3.002.535,24	0,00	50.964,76
	C.R.A. 19 - Dipartimento Economico Finanziario e Patrimoniale									
	1.1.1 FUNZIONAMENTO									
	1.1.1.1 Uscite per gli organi dell'ente									
2	1.1.1.1.1 Compensi, indennità e rimborsi ai componenti il collegio dei revisori e altri organismi di controllo	0,00	0,00	0,00	0,00	0,00	0,00	0,00	0,00	0,00
	Totale Uscite per gli organi dell'ente	0,00	0,00	0,00	0,00	0,00	0,00	0,00	0,00	0,00
	1.1.1.2 Oneri per il personale in attività di servizio									
29	1.1.1.2.1 Spese per missioni all'interno del personale civile	0,00	749,00	0,00	749,00	0,00	749,00	749,00	0,00	0,00
	Totale Oneri per il personale in attività di servizio	0,00	749,00	0,00	749,00	0,00	749,00	749,00	0,00	0,00
	1.1.1.3 Oneri per l'acquisto di beni di consumo e servizi									
65	1.1.1.3.1 Materiale di consumo	1.000,00	0,00	0,00	1.000,00	0,00	0,00	0,00	0,00	1.000,00
67	1.1.1.3.2 Libri, testi normativi, giornali per uso degli uffici	1.000,00	0,00	0,00	1.000,00	0,00	0,00	0,00	0,00	1.000,00
87	1.1.1.3.3 Spese legati e contrattuali	0,00	780.000,00	0,00	780.000,00	748.144,48	0,00	748.144,48	0,00	31.855,52
111	1.1.1.3.4 Affidamento all'esterno della gestione di servizi	0,00	0,00	0,00	0,00	0,00	0,00	0,00	0,00	0,00
	Totale Oneri per l'acquisto di beni di consumo e servizi	2.000,00	780.000,00	0,00	782.000,00	748.144,48	0,00	748.144,48	0,00	33.855,52
	Totale FUNZIONAMENTO	2.000,00	780.749,00	0,00	782.749,00	748.144,48	749,00	748.893,48	0,00	33.855,52
	1.1.2 INTERVENTI DIVERSI									
	1.1.2.2 Trasferimenti passivi									
155	1.1.2.2.1 Trasferimenti a e tra unità cri	0,00	1.612.341,97	0,00	1.612.341,97	1.612.341,97	0,00	1.612.341,97	0,00	0,00
	Totale Trasferimenti passivi	0,00	1.612.341,97	0,00	1.612.341,97	1.612.341,97	0,00	1.612.341,97	0,00	0,00
	Totale INTERVENTI DIVERSI	0,00	1.612.341,97	0,00	1.612.341,97	1.612.341,97	0,00	1.612.341,97	0,00	0,00
	Totale C.R.A. 19 - Dipartimento Economico Finanziario e Patrimoniale	2.000,00	2.393.090,97	0,00	2.395.090,97	2.360.486,45	749,00	2.361.235,45	0,00	33.855,52
	C.R.A. 22 - Servizio Rapporti con il Volontariato									
	1.1.1 FUNZIONAMENTO									
	1.1.1.1 Uscite per gli organi dell'ente									
1	1.1.1.1.1 Indennità e rimborso spese ai membri degli organi di vertice	0,00	22.000,00	5.000,00	17.000,00	11.833,71	1.943,30	13.777,01	0,00	3.222,99
	Totale Uscite per gli organi dell'ente	0,00	22.000,00	5.000,00	17.000,00	11.833,71	1.943,30	13.777,01	0,00	3.222,99

XVII LEGISLATURA - DISEGNI DI LEGGE E RELAZIONI - DOCUMENTI - DOC. XV, N. 357

C.A.P.	COD.	DENOMINAZIONE	GESTIONE DI COMPETENZA									
			INITIZIALI	VARIAZIONI	DEFINITIVE	RISCORSE	RIMASTE DA	TOTALE	DIFFERENZA RISP. ALLE PREI.	Positiva	Negativa	
			(1)	(2)	(3)	(4)=(1)+(2)+(3)	(5)	(6)	(7)=(5)+(6)	(8)=(7)-(4)	(9)=(4)-(7)	
			In aumento	In diminuzione								
1.1.1.2		Oneri per il personale in attivita' di servizio										
29	I.1.1.2	Spese per missioni all'interno del personale civile	4.000,00	0,00	2.000,00	0,00	0,00	0,00	0,00	0,00	2.000,00	
30	I.1.1.2	Spese per missioni all'estero del personale civile	0,00	0,00	0,00	0,00	0,00	0,00	0,00	0,00	0,00	
31	I.1.1.2	Spese per missioni all'interno del personale militare	3.000,00	0,00	3.000,00	0,00	1.492,16	1.492,16	1.492,16	0,00	1.507,84	
37	I.1.1.2	Buoni pasto	0,00	0,00	0,00	0,00	0,00	0,00	0,00	0,00	0,00	
39	I.1.1.2	Formazione e aggiornamento del personale	1.000,00	0,00	1.000,00	0,00	0,00	0,00	0,00	0,00	1.000,00	
		Totale Oneri per il personale in attivita' di servizio	8.000,00	0,00	6.000,00	0,00	1.492,16	1.492,16	0,00	0,00	4.507,84	
1.1.1.3		Oneri per l'acquisto di beni di consumo e servizi										
65	I.1.1.3	Materiale di consumo	3.000,00	0,00	450,00	0,00	0,00	0,00	0,00	0,00	2.550,00	
66	I.1.1.3	Stampati, fotocopiazioni di atti e documenti	5.000,00	0,00	0,00	0,00	0,00	0,00	0,00	0,00	5.000,00	
67	I.1.1.3	Libri, testi normativi, giornali per uso degli uffici	1.500,00	0,00	0,00	0,00	0,00	0,00	0,00	0,00	1.500,00	
70	I.1.1.3	Carburante e lubrificanti	0,00	0,00	0,00	0,00	0,00	0,00	0,00	0,00	0,00	
71	I.1.1.3	Manutenzione e riparazione mezzi mobili e trainabili	0,00	0,00	0,00	0,00	0,00	0,00	0,00	0,00	0,00	
74	I.1.1.3	Servizi informatici	25.000,00	0,00	0,00	0,00	0,00	0,00	0,00	0,00	25.000,00	
76	I.1.1.3	Organizzazione di convegni, congressi, mostre ed altre manifestazioni in Italia e all'estero	0,00	0,00	0,00	0,00	0,00	0,00	0,00	0,00	0,00	
81	I.1.1.3	Canoni di noleggio	0,00	0,00	0,00	0,00	0,00	0,00	0,00	0,00	0,00	
88	I.1.1.3	Premi di assicurazione	0,00	2.120,25	0,00	2.120,25	2.120,25	0,00	2.120,25	0,00	0,00	
90	I.1.1.3	Spese per il funzionamento di commissioni a titolo di rimborso delle spese di trasporto, vitto e alloggio per membri estranei all'associazione	0,00	0,00	0,00	0,00	0,00	0,00	0,00	0,00	0,00	
92	I.1.1.3	Prestazioni professionali	0,00	0,00	0,00	0,00	0,00	0,00	0,00	0,00	0,00	
93	I.1.1.3	Quote associative a organizzazioni e istituzioni varie	0,00	450,00	0,00	450,00	450,00	0,00	450,00	0,00	0,00	
96	I.1.1.3	Spese postali e telegrafiche	1.000,00	0,00	1.000,00	0,00	0,00	0,00	0,00	0,00	0,00	
97	I.1.1.3	Spese telefoniche	3.000,00	0,00	0,00	3.000,00	0,00	0,00	0,00	0,00	3.000,00	
100	I.1.1.3	Diplomi, tessere, distintivi e medaglie	2.000,00	0,00	0,00	2.000,00	0,00	0,00	0,00	0,00	2.000,00	
101	I.1.1.3	Materiale didattico	45.000,00	0,00	0,00	45.000,00	0,00	0,00	0,00	0,00	45.000,00	
102	I.1.1.3	Materiale promozionale	115.000,00	0,00	65.000,00	50.000,00	35.000,00	0,00	35.000,00	0,00	15.000,00	
103	I.1.1.3	Publicazioni periodiche e promozionali, per la propaganda e per l'informazione.	0,00	0,00	0,00	0,00	0,00	0,00	0,00	0,00	0,00	
104	I.1.1.3	Realizzazioni audiovisive	10.000,00	0,00	0,00	10.000,00	0,00	0,00	0,00	0,00	10.000,00	
105	I.1.1.3	Spese di rappresentanza	0,00	0,00	0,00	0,00	0,00	0,00	0,00	0,00	0,00	
107	I.1.1.3	Trasporto, soggiorno e diaria estera di missione per i volontari dell'associazione e per il personale appartenente ai corpi ausiliari della F.I.a.c.	0,00	17.700,00	2.495,76	15.204,24	1.827,36	2.700,00	4.527,36	0,00	10.676,88	
108	I.1.1.3	Corsi di formazione e aggiornamento dei volontari	645.500,00	2.120,25	646.240,25	1.380,00	0,00	1.380,00	0,00	0,00	0,00	

XVII LEGISLATURA - DISEGNI DI LEGGE E RELAZIONI - DOCUMENTI - DOC. XV, N. 357

CAP. COD.	DENOMINAZIONE	INIZIALI		VARIAZIONI		GESTIONE DI COMPETENZA		TOTALE ACCERTAMENTI/IMPEGNI (7)=(5)+(6)	DIFFERENZA RISP. ALLE PREV. (8)=(7)-(4)	Positiva (9)=(4)-(7)	Negativa (9)=(4)-(7)
		(1)	(2)	(3)	(4)=(1)+(2)+(3)	(5)	(6)				
109	1.1.1.3 dell'associazione, sia civile che ausiliario delle f.faa.	175.000,00	0,00	112.800,00	0,00	62.200,00	0,00	60.000,00	0,00	0,00	2.200,00
116	1.1.1.3 Esercizio dei volontari dell'associazione	0,00	0,00	0,00	0,00	0,00	0,00	0,00	0,00	0,00	0,00
	1.1.1.3 Prestazioni professionali per collaborazioni coordinate e continuative	1.031.000,00	22.390,50	827.986,01	225.004,49	40.777,61	62.700,00	103.477,61	0,00	0,00	121.926,88
	Totale Obiettivi per l'acquisto di beni di consumo e servizi	1.039.000,00	44.390,50	834.986,01	248.404,49	52.611,32	66.135,46	118.746,78	0,00	0,00	129.657,71
	Totale FUNZIONAMENTO										
112	INTERVENTI DIVERSI										
	1.1.2.1 Uscite per prestazioni istituzionali										
126	1.1.2.1 Vestitario, effetti lettercci di pronto impiego	0,00	0,00	0,00	0,00	0,00	0,00	0,00	0,00	0,00	0,00
127	1.1.2.1 Medicinali e materiale tecnico sanitario	0,00	0,00	0,00	0,00	0,00	0,00	0,00	0,00	0,00	0,00
136	1.1.2.1 Sussidi a carattere assistenziale ed interventi a carattere socio assistenziale in favore di stranieri all'associazione	0,00	0,00	0,00	0,00	0,00	0,00	0,00	0,00	0,00	0,00
145	1.1.2.1 Scambi e rapporti internazionali	0,00	0,00	0,00	0,00	0,00	0,00	0,00	0,00	0,00	0,00
146	1.1.2.1 Organizzazione consigli e assemblee nazionali delle componenti volontaristiche civili dell'associazione sia civile che delle f.faa.	0,00	0,00	0,00	0,00	0,00	0,00	0,00	0,00	0,00	0,00
149	1.1.2.1 Spese per progetti finanziati da soggetti pubblici e privati	0,00	246.720,00	0,00	246.720,00	0,00	232.064,45	332.664,43	0,00	0,00	14.035,53
150	1.1.2.1 Rimborso oneri a autonomi liberi prof vol cri ausiliario f.faa e datori lav dip vol cri e vol cri f.faa impiegati socc ad assist autorizzate e coord prof cri e f.faa	200.000,00	76.393,63	0,00	276.393,63	79.151,11	21.647,56	100.798,67	0,00	0,00	175.594,96
	Totale Uscite per prestazioni istituzionali	200.000,00	323.113,63	0,00	523.113,63	79.151,11	254.312,01	333.463,12	0,00	0,00	189.650,51
	1.1.2.2 Trasferimenti passivi										
155	1.1.2.2 Trasferimenti a e tra unità cri	675.000,00	895.854,92	16.519,63	1.554.335,29	548.795,76	997.839,16	1.546.634,92	0,00	0,00	7.700,37
	Totale Trasferimenti passivi	675.000,00	895.854,92	16.519,63	1.554.335,29	548.795,76	997.839,16	1.546.634,92	0,00	0,00	7.700,37
193	1.1.2.5 Poste correttive e compensative di entrate correnti	1.000,00	16.519,63	0,00	17.519,63	0,00	16.519,63	16.519,63	0,00	0,00	1.000,00
	Totale Poste correttive e compensative di entrate correnti	1.000,00	16.519,63	0,00	17.519,63	0,00	16.519,63	16.519,63	0,00	0,00	1.000,00
204	1.1.2.6 Uscite non classificabili in altre voci	0,00	0,00	0,00	0,00	0,00	0,00	0,00	0,00	0,00	0,00
	Spese diverse	0,00	0,00	0,00	0,00	0,00	0,00	0,00	0,00	0,00	0,00
	Totale Uscite non classificabili in altre voci	0,00	0,00	0,00	0,00	0,00	0,00	0,00	0,00	0,00	0,00
	Totale INTERVENTI DIVERSI	876.000,00	1.235.488,18	16.519,63	2.094.968,55	627.946,87	1.268.679,80	1.896.617,67	0,00	0,00	198.356,88
	Totale C.R.A. 22 - Servizio Rapporti con il Volontariato	1.915.000,00	1.279.878,68	851.505,64	2.343.373,94	680.538,19	1.334.806,26	2.015.364,43	0,00	0,00	328.008,59

C.R.A. 24 - Servizio Gestione Separata

XVII LEGISLATURA - DISEGNI DI LEGGE E RELAZIONI - DOCUMENTI - DOC. XV, N. 357

C.A.P. COD.	DENOMINAZIONE	GESTIONE DI COMPETENZA					DIFFERENZE (RISP. ALLE PREI		
		INIZIALI (1)	VARIAZIONI In aumento (2) In diminuzione (3)	DEFINITIVE (4)=(1)+(2)+(3)	RISOSSE/ PAGATE (5)	RIMASTE DA RISCIU/PAGARE (6)	TOTALE ACCERTAM. IMPEGNI (7)=(5)+(6)	Positiva (8)=(7)-(4)	Negativa (9)=(4)-(7)
1.1.1 FUNZIONAMENTO									
1.1.1.2 Oneri per il personale in attivita' di servizio									
29	1.1.1.2.1 Spese per missioni all'interno del personale civile	8.500,00	0,00	149,00	8.551,00	0,00	3.900,00	0,00	4.451,00
31	1.1.1.2.2 Spese per missioni all'interno del personale militare	7.500,00	0,00	0,00	7.500,00	0,00	630,00	0,00	6.870,00
	Totale Oneri per il personale in attivita' di servizio	16.000,00	0,00	149,00	15.851,00	0,00	4.530,00	0,00	11.321,00
1.1.1.3 Oneri per l'acquisto di beni di consumo e servizi									
65	1.1.1.3.1 Materie di consumo	3.000,00	0,00	0,00	3.000,00	0,00	187,38	0,00	2.812,62
67	1.1.1.3.2 Libri, testi normativi, giornali per uso degli uffici	2.000,00	0,00	0,00	2.000,00	0,00	0,00	0,00	2.000,00
	Totale Oneri per l'acquisto di beni di consumo e servizi	5.000,00	0,00	0,00	5.000,00	0,00	187,38	0,00	4.812,62
	Totale FUNZIONAMENTO	21.000,00	0,00	149,00	20.851,00	0,00	4.717,38	0,00	16.133,62
	Totale C.R.A. 24 - Servizio Gestione Separata	21.000,00	0,00	149,00	20.851,00	0,00	4.717,38	0,00	16.133,62
	Totale TITOLO I - USCITE CORRENTI	216.288.161,02	95.920.124,17	44.409.201,04	267.799.084,15	156.007.451,22	101.970.874,14	238.068.305,36	29.730.778,79
1.2 TITOLO II - USCITE IN CONTO CAPITALE									
C.R.A. 2 - Servizio Attivita' Di Emergenza									
1.2.1 INVESTIMENTI									
1.2.1.2 Acquisizioni di immobilizzazioni tecniche									
255	1.2.1.2.1 Acquisti di impianti, di attrezzature e macchinari	40.000,00	44.260,00	4.000,00	80.260,00	0,00	71.737,02	0,00	8.522,98
256	1.2.1.2.2 Acquisito di veicoli e mezzi trainabili	130.000,00	161.000,00	0,00	291.000,00	0,00	291.000,00	0,00	0,00
257	1.2.1.2.3 Grandi manutenzioni e trasformazioni di veicoli e mezzi trainabili	3.750,00	125.000,00	0,00	128.750,00	0,00	128.000,00	0,00	750,00
258	1.2.1.2.4 Acquisito di mobili, arredi e macchine da ufficio	3.000,00	13.000,00	0,00	16.000,00	14.991,90	0,00	14.991,90	1.008,10
259	1.2.1.2.5 Acquisito di equipaggiamento, vestiario e casermaggio	10.000,00	12.200,00	0,00	22.200,00	0,00	12.200,00	0,00	10.000,00
260	1.2.1.2.6 Acquisito attrezzature e donazioni tecnico-sanitarie	10.000,00	0,00	0,00	10.000,00	0,00	9.500,00	0,00	500,00
261	1.2.1.2.7 Acquisito di donazioni campali	75.000,00	64.000,00	75.000,00	64.000,00	0,00	64.000,00	0,00	0,00
262	1.2.1.2.8 Acquisto ed installazione di apparati per telecomunicazioni	35.000,00	0,00	35.000,00	0,00	0,00	0,00	0,00	0,00
263	1.2.1.2.9 Acquisito di attrezzature e programmi informatici	60.000,00	0,00	53.000,00	7.000,00	0,00	1.085,80	0,00	5.914,20
265	1.2.1.2.1 Acquisito di container	25.000,00	6.500,00	11.000,00	20.500,00	0,00	14.500,00	0,00	6.000,00
266	1.2.1.2.2 Manutenzione straordinaria impianti	0,00	0,00	0,00	0,00	0,00	0,00	0,00	0,00
	Totale Acquisizioni di immobilizzazioni tecniche	391.750,00	425.960,00	178.000,00	639.710,00	14.991,90	592.022,82	607.014,72	32.695,28
	Totale INVESTIMENTI	391.750,00	425.960,00	178.000,00	639.710,00	14.991,90	592.022,82	607.014,72	32.695,28

XVII LEGISLATURA - DISEGNI DI LEGGE E RELAZIONI - DOCUMENTI - DOC. XV, N. 357

C.A.P.	COD.	DENOMINAZIONE	INIZIALI		VARIAZIONI		GESTIONE DI COMPETENZA		RIMASTE DA RISC./PAGARE	TOTALE ACCERTAM. IMPEGNI	DIFFERENZA RISP. ALLE PREF.	
			(1)	(2)	In aumento	In diminuzione	(3)	(4)=(1)+(2)+(3)			(5)	(6)
		Totale C.R.A. 2 - Servizio 'Atività' Di Emergenza	391.750,00	425.960,00	178.000,00	638.710,00	14.991,90	592.025,82	607.014,72	0,00	32.695,28	
		C.R.A. 3 - Servizio Operazioni Internazionali e Attività Sociali e Sanitarie										
	1.2.1	INVESTIMENTI										
	1.2.1.2	Acquisizioni di immobilizzazioni tecniche										
255	1.2.1.2	Acquisti di impianti, di attrezzature e macchinari	30.000,00	0,00	30.000,00	0,00	0,00	0,00	0,00	0,00	0,00	0,00
256	1.2.1.2	Acquisto di veicoli e mezzi trainabili	1.000.000,00	0,00	1.000.000,00	0,00	0,00	0,00	0,00	0,00	0,00	0,00
258	1.2.1.2	Acquisto di mobili, arredi e macchine da ufficio	2.000,00	0,00	2.000,00	0,00	2.000,00	2.000,00	2.000,00	0,00	0,00	0,00
260	1.2.1.2	Acquisto attrezzature e donazioni tecnico-sanitarie	10.000,00	30.000,00	0,00	40.000,00	1.113,86	28.682,16	29.796,02	0,00	10.203,98	0,00
263	1.2.1.2	Acquisto di attrezzature e programmi informatici	11.000,00	0,00	0,00	11.000,00	0,00	10.000,00	10.000,00	0,00	1.000,00	0,00
		Totale Acquisizioni di immobilizzazioni tecniche	1.053.000,00	30.000,00	1.030.000,00	53.000,00	1.113,86	40.682,16	41.796,02	0,00	11.203,98	0,00
		Totale INVESTIMENTI	1.053.000,00	30.000,00	1.030.000,00	53.000,00	1.113,86	40.682,16	41.796,02	0,00	11.203,98	0,00
		Totale C.R.A. 3 - Servizio Operazioni Internazionali e Attività Sociali e Sanitarie	1.053.000,00	30.000,00	1.030.000,00	53.000,00	1.113,86	40.682,16	41.796,02	0,00	11.203,98	0,00
		C.R.A. 4 - Gestione dei Residui (ex Servizio Attività Internazionali)										
	1.2.1	INVESTIMENTI										
	1.2.1.2	Acquisizioni di immobilizzazioni tecniche										
258	1.2.1.2	Acquisto di mobili, arredi e macchine da ufficio	0,00	0,00	0,00	0,00	0,00	0,00	0,00	0,00	0,00	0,00
263	1.2.1.2	Acquisto di attrezzature e programmi informatici	0,00	0,00	0,00	0,00	0,00	0,00	0,00	0,00	0,00	0,00
		Totale Acquisizioni di immobilizzazioni tecniche	0,00	0,00	0,00	0,00	0,00	0,00	0,00	0,00	0,00	0,00
		Totale INVESTIMENTI	0,00	0,00	0,00	0,00	0,00	0,00	0,00	0,00	0,00	0,00
		Totale C.R.A. 4 - Gestione dei Residui (ex Servizio Attività Internazionali)	0,00	0,00	0,00	0,00	0,00	0,00	0,00	0,00	0,00	0,00
		C.R.A. 5 - Servizio Affari Generali e Coordinamento Direzioni Regionali										
	1.2.1	INVESTIMENTI										
	1.2.1.2	Acquisizioni di immobilizzazioni tecniche										
258	1.2.1.2	Acquisto di mobili, arredi e macchine da ufficio	5.000,00	0,00	0,00	5.000,00	915,00	0,00	915,00	0,00	4.085,00	0,00
260	1.2.1.2	Acquisto attrezzature e donazioni tecnico-sanitarie	0,00	0,00	0,00	0,00	0,00	0,00	0,00	0,00	0,00	0,00
263	1.2.1.2	Acquisto di attrezzature e programmi informatici	0,00	0,00	0,00	0,00	0,00	0,00	0,00	0,00	0,00	0,00
		Totale Acquisizioni di immobilizzazioni tecniche	5.000,00	0,00	0,00	5.000,00	915,00	0,00	915,00	0,00	4.085,00	0,00
		Totale INVESTIMENTI	5.000,00	0,00	0,00	5.000,00	915,00	0,00	915,00	0,00	4.085,00	0,00

XVII LEGISLATURA - DISEGNI DI LEGGE E RELAZIONI - DOCUMENTI - DOC. XV, N. 357

C.A.P. COD.	DENOMINAZIONE	GESTIONE DI COMPETENZA				DIFFERENZE RISP. ALLE PREV.			
		INIZIALI (1)	VARIAZIONI In aumento (2) In diminuzione (3)	DEFINITIVE (4)=(1)+(2)-(3)	RASCOSSE / PAGATE (5)	RASCOSSE DA RISC. / PAGARE (6)	TOTALE ACCERTAM. IMPEGNI (7)=(5)+(6)	Positiva (8)=(7)-(4)	Negativa (9)=(4)-(7)
1.2.1.2 Acquisizioni di immobilizzazioni tecniche									
258	1.2.1.2.1 Acquisto di mobili, arredi e macchine da ufficio	2.500,00	0,00	0,00	2.500,00	0,00	0,00	0,00	2.500,00
263	1.2.1.2.2 Acquisto di attrezzature e programmi informatici	5.000,00	0,00	0,00	5.000,00	0,00	0,00	0,00	5.000,00
	Totale acquisizioni di immobilizzazioni tecniche	7.500,00	0,00	0,00	7.500,00	0,00	0,00	0,00	7.500,00
	Totale INVESTIMENTI	7.500,00	0,00	0,00	7.500,00	0,00	0,00	0,00	7.500,00
	Totale C.R.A. 12 - Servizio Reclutamento Organizzazione E Sviluppo Professionale	7.500,00	0,00	0,00	7.500,00	0,00	0,00	0,00	7.500,00
	C.R.A. 14 - Servizio Vigilanza e Ispettivo	0,00	0,00	0,00	0,00	0,00	0,00	0,00	0,00
1.2.1 INVESTIMENTI									
1.2.2.3 Estinzione debiti diversi									
356	1.2.2.5 Estinzione debiti diversi	300.000,00	300.000,00	0,00	600.000,00	0,00	600.000,00	0,00	0,00
	Totale Estinzione debiti diversi	300.000,00	300.000,00	0,00	600.000,00	0,00	600.000,00	0,00	0,00
	Totale INVESTIMENTI	300.000,00	300.000,00	0,00	600.000,00	0,00	600.000,00	0,00	0,00
	Totale C.R.A. 14 - Servizio Vigilanza e Ispettivo	300.000,00	300.000,00	0,00	600.000,00	0,00	600.000,00	0,00	0,00
	C.R.A. 15 - Ufficio Servizio Ispettorato Nazionale Corpo Militare	0,00	0,00	0,00	0,00	0,00	0,00	0,00	0,00
1.2.1 INVESTIMENTI									
1.2.1.2 Acquisizioni di immobilizzazioni tecniche									
256	1.2.1.2.1 Acquisto di veicoli e mezzi trainabili	0,00	0,00	0,00	0,00	0,00	0,00	0,00	0,00
257	1.2.1.2.2 Grandi manutenzioni e trasformazioni di veicoli e mezzi trainabili	0,00	0,00	0,00	0,00	0,00	0,00	0,00	0,00
258	1.2.1.2.3 Acquisto di mobili, arredi e macchine da ufficio	0,00	0,00	0,00	0,00	0,00	0,00	0,00	0,00
259	1.2.1.2.4 Acquisto di equipaggiamento, vestiario e casermaggio	0,00	0,00	0,00	0,00	0,00	0,00	0,00	0,00
261	1.2.1.2.5 Acquisto di dotazioni campali	0,00	0,00	0,00	0,00	0,00	0,00	0,00	0,00
262	1.2.1.2.6 Acquisto ed installazione di apparati per telecomunicazioni	0,00	0,00	0,00	0,00	0,00	0,00	0,00	0,00
263	1.2.1.2.7 Acquisto di attrezzature e programmi informatici	0,00	0,00	0,00	0,00	0,00	0,00	0,00	0,00
	Totale Acquisizioni di immobilizzazioni tecniche	0,00	0,00	0,00	0,00	0,00	0,00	0,00	0,00
	Totale INVESTIMENTI	0,00	0,00	0,00	0,00	0,00	0,00	0,00	0,00
	Totale C.R.A. 15 - Ufficio Servizio Ispettorato Nazionale Corpo Militare	0,00	0,00	0,00	0,00	0,00	0,00	0,00	0,00
	C.R.A. 16 - Direzione Generale	0,00	0,00	0,00	0,00	0,00	0,00	0,00	0,00
1.2.1 INVESTIMENTI									

CAF. COD.	DENOMINAZIONE	INIZIALI		VARIAZIONI		GESTIONE DI COMPETENZA			DIFFERENZE RISP. ALLE PREL.	
		(1)	(2)	(3)	(4)=(1)+(2)+(3)	(5)	(6)	(7)=(5)+(6)	(8)=(7)-(4)	(9)=(4)-(7)
		In aumento	In diminuzione	DEFINITE	RISOSSE / PAGATE	RIMASTE DA RISC. / PAGARE	TOTALE ACCERTAM. / IMPEGNI	Positiva	Negativa	
C.R.A. 17 - Dipartimento Delle Attività Socio-Sanitarie delle Operazioni in Emergenza e Volontariato										
1.2.1.1 INVESTIMENTI										
1.2.1.2 Acquisizioni di immobilizzazioni tecniche										
255	1.2.1.2.1	35.000,00	0,00	27.500,00	0,00	0,00	0,00	0,00	0,00	7.500,00
	1.2.1.2.1.1	0,00	0,00	0,00	0,00	0,00	0,00	0,00	0,00	0,00
	1.2.1.2.1.2	35.000,00	0,00	27.500,00	0,00	0,00	0,00	0,00	0,00	7.500,00
256	1.2.1.2.1.2	0,00	0,00	0,00	0,00	0,00	0,00	0,00	0,00	0,00
	1.2.1.2.1.2.1	0,00	0,00	0,00	0,00	0,00	0,00	0,00	0,00	0,00
	1.2.1.2.1.2.2	0,00	0,00	0,00	0,00	0,00	0,00	0,00	0,00	0,00
257	1.2.1.2.1.2	9.000,00	0,00	3.500,00	0,00	0,00	5.500,00	0,00	0,00	0,00
	1.2.1.2.1.2.1	0,00	0,00	0,00	0,00	0,00	0,00	0,00	0,00	0,00
	1.2.1.2.1.2.2	9.000,00	0,00	3.500,00	0,00	0,00	5.500,00	0,00	0,00	0,00
258	1.2.1.2.1.2	0,00	0,00	0,00	0,00	0,00	0,00	0,00	0,00	0,00
	1.2.1.2.1.2.1	0,00	0,00	0,00	0,00	0,00	0,00	0,00	0,00	0,00
	1.2.1.2.1.2.2	0,00	0,00	0,00	0,00	0,00	0,00	0,00	0,00	0,00
259	1.2.1.2.1.2	15.000,00	0,00	15.000,00	0,00	0,00	0,00	0,00	0,00	0,00
	1.2.1.2.1.2.1	0,00	0,00	0,00	0,00	0,00	0,00	0,00	0,00	0,00
	1.2.1.2.1.2.2	15.000,00	0,00	15.000,00	0,00	0,00	0,00	0,00	0,00	0,00
260	1.2.1.2.1.2	0,00	0,00	0,00	0,00	0,00	0,00	0,00	0,00	0,00
	1.2.1.2.1.2.1	0,00	0,00	0,00	0,00	0,00	0,00	0,00	0,00	0,00
	1.2.1.2.1.2.2	0,00	0,00	0,00	0,00	0,00	0,00	0,00	0,00	0,00
261	1.2.1.2.1.2	20.000,00	0,00	19.700,00	0,00	0,00	0,00	0,00	0,00	0,00
	1.2.1.2.1.2.1	0,00	0,00	0,00	0,00	0,00	0,00	0,00	0,00	0,00
	1.2.1.2.1.2.2	20.000,00	0,00	19.700,00	0,00	0,00	0,00	0,00	0,00	0,00
262	1.2.1.2.1.2	30.000,00	0,00	22.000,00	0,00	0,00	8.000,00	0,00	0,00	0,00
	1.2.1.2.1.2.1	109.000,00	0,00	87.700,00	0,00	0,00	13.500,00	0,00	0,00	0,00
	1.2.1.2.1.2.2	19.000,00	0,00	14.300,00	0,00	0,00	4.700,00	0,00	0,00	0,00
263	1.2.1.2.1.2	109.000,00	0,00	87.700,00	0,00	0,00	13.500,00	0,00	0,00	0,00
	1.2.1.2.1.2.1	109.000,00	0,00	87.700,00	0,00	0,00	13.500,00	0,00	0,00	0,00
	1.2.1.2.1.2.2	0,00	0,00	0,00	0,00	0,00	0,00	0,00	0,00	0,00
Totale Acquisizioni di immobilizzazioni tecniche										
Totale INVESTIMENTI										
C.R.A. 17 - Dipartimento Delle Attività Socio-Sanitarie delle Operazioni in Emergenza e Volontariato										
258	1.2.1.2	2.500,00	0,00	2.500,00	0,00	0,00	0,00	0,00	0,00	2.500,00
	1.2.1.2.1	0,00	0,00	0,00	0,00	0,00	0,00	0,00	0,00	0,00
	1.2.1.2.2	2.500,00	0,00	2.500,00	0,00	0,00	0,00	0,00	0,00	2.500,00
262	1.2.1.2	90.000,00	0,00	90.000,00	0,00	0,00	0,00	0,00	0,00	90.000,00
	1.2.1.2.1	0,00	0,00	0,00	0,00	0,00	0,00	0,00	0,00	0,00
	1.2.1.2.2	90.000,00	0,00	90.000,00	0,00	0,00	0,00	0,00	0,00	90.000,00
263	1.2.1.2	440.000,00	0,00	440.000,00	25.508,20	42.632,72	68.140,92	0,00	0,00	371.859,08
	1.2.1.2.1	0,00	0,00	0,00	0,00	0,00	0,00	0,00	0,00	0,00
	1.2.1.2.2	440.000,00	0,00	440.000,00	25.508,20	42.632,72	68.140,92	0,00	0,00	371.859,08
Totale Acquisizioni di immobilizzazioni tecniche										
Totale INVESTIMENTI										
C.R.A. 18 - Dipartimento Risorse Umane e Organizzazione										
1.2.1.1 INVESTIMENTI										
1.2.1.2 Acquisizioni di immobilizzazioni tecniche										
258	1.2.1.2	2.500,00	0,00	2.500,00	0,00	0,00	0,00	0,00	0,00	2.500,00
	1.2.1.2.1	0,00	0,00	0,00	0,00	0,00	0,00	0,00	0,00	0,00
	1.2.1.2.2	2.500,00	0,00	2.500,00	0,00	0,00	0,00	0,00	0,00	2.500,00
262	1.2.1.2	90.000,00	0,00	90.000,00	0,00	0,00	0,00	0,00	0,00	90.000,00
	1.2.1.2.1	0,00	0,00	0,00	0,00	0,00	0,00	0,00	0,00	0,00
	1.2.1.2.2	90.000,00	0,00	90.000,00	0,00	0,00	0,00	0,00	0,00	90.000,00
263	1.2.1.2	440.000,00	0,00	440.000,00	25.508,20	42.632,72	68.140,92	0,00	0,00	371.859,08
	1.2.1.2.1	0,00	0,00	0,00	0,00	0,00	0,00	0,00	0,00	0,00
	1.2.1.2.2	440.000,00	0,00	440.000,00	25.508,20	42.632,72	68.140,92	0,00	0,00	371.859,08
Totale Acquisizioni di immobilizzazioni tecniche										
Totale INVESTIMENTI										
C.R.A. 18 - Dipartimento Risorse Umane e Organizzazione										
258	1.2.1.2	2.500,00	0,00	2.500,00	0,00	0,00	0,00	0,00	0,00	2.500,00
	1.2.1.2.1	0,00	0,00	0,00	0,00	0,00	0,00	0,00	0,00	0,00
	1.2.1.2.2	2.500,00	0,00	2.500,00	0,00	0,00	0,00	0,00	0,00	2.500,00
262	1.2.1.2	90.000,00	0,00	90.000,00	0,00	0,00	0,00	0,00	0,00	90.000,00
	1.2.1.2.1	0,00	0,00	0,00	0,00	0,00	0,00	0,00	0,00	0,00
	1.2.1.2.2	90.000,00	0,00	90.000,00	0,00	0,00	0,00	0,00	0,00	90.000,00
263	1.2.1.2	440.000,00	0,00	440.000,00	25.508,20	42.632,72	68.140,92	0,00	0,00	371.859,08
	1.2.1.2.1	0,00	0,00	0,00	0,00	0,00	0,00	0,00	0,00	0,00
	1.2.1.2.2	440.000,00	0,00	440.000,00	25.508,20	42.632,72	68.140,92	0,00	0,00	371.859,08
Totale Acquisizioni di immobilizzazioni tecniche										
Totale INVESTIMENTI										

C.A.P. COD.	DENOMINAZIONE	INIZIALI		VARIAZIONI		DEFINITIVE (4)=(1)+(2)+(3)	RISOSSE / PAGATE (5)	RIMASTE DA RISC. / PAGARE (6)	TOTALE IMPEGNI (7)=(5)+(6)	DIFFERENZA RISP. ALLE PREV.	
		(1)	(2)	(3)	In aumento					In diminuzione	Positiva (8)=(7)-(4)
	Totale C.R.A. 18 - Dipartimento Risorse Umane e Organizzazione	532.500,00	0,00	0,00	0,00	532.500,00	25.508,20	42.632,72	68.140,92	0,00	464.359,08
	C.R.A. 19 - Dipartimento Economico Finanziario e Patrimoniale										
1.2.1	INVESTIMENTI										
1.2.1.2	Acquisizioni di immobilizzazioni tecniche										
258	1.2.1.2 Acquisto di mobili, arredi e macchine da ufficio	0,00	150,00	0,00	0,00	150,00	0,00	0,00	0,00	0,00	150,00
263	1.2.1.2 Acquisto di attrezzature e programmi informatici	0,00	0,00	0,00	0,00	0,00	0,00	0,00	0,00	0,00	0,00
	Totale Acquisizioni di immobilizzazioni tecniche	0,00	150,00	0,00	0,00	150,00	0,00	0,00	0,00	0,00	150,00
	Totale INVESTIMENTI	0,00	150,00	0,00	0,00	150,00	0,00	0,00	0,00	0,00	150,00
	Totale C.R.A. 19 - Dipartimento Economico Finanziario e Patrimoniale										
	C.R.A. 22 - Servizio Rapporti con il Volontariato										
1.2.1	INVESTIMENTI										
1.2.1.2	Acquisizioni di immobilizzazioni tecniche										
255	1.2.1.2 Acquisti di impianti, di attrezzature e macchinari	31.000,00	0,00	21.000,00	0,00	10.000,00	0,00	0,00	0,00	0,00	10.000,00
256	1.2.1.2 Acquisto di veicoli e mezzi trainabili	0,00	0,00	0,00	0,00	0,00	0,00	0,00	0,00	0,00	0,00
258	1.2.1.2 Acquisto di mobili, arredi e macchine da ufficio	0,00	0,00	0,00	0,00	0,00	0,00	0,00	0,00	0,00	0,00
259	1.2.1.2 Acquisto di equipaggiamento, vestiario e casermaggio	30.000,00	0,00	9.000,00	0,00	21.000,00	20.239,80	683,20	20.923,00	0,00	77,00
260	1.2.1.2 Acquisto attrezzature e dotazioni tecnico-sanitarie	0,00	0,00	0,00	0,00	0,00	0,00	0,00	0,00	0,00	0,00
263	1.2.1.2 Acquisto di attrezzature e programmi informatici	24.000,00	0,00	0,00	0,00	24.000,00	0,00	0,00	0,00	0,00	24.000,00
	Totale Acquisizioni di immobilizzazioni tecniche	85.000,00	0,00	30.000,00	0,00	55.000,00	20.239,80	683,20	20.923,00	0,00	34.077,00
	Totale INVESTIMENTI	85.000,00	0,00	30.000,00	0,00	55.000,00	20.239,80	683,20	20.923,00	0,00	34.077,00
	Totale C.R.A. 22 - Servizio Rapporti con il Volontariato	85.000,00	0,00	30.000,00	0,00	55.000,00	20.239,80	683,20	20.923,00	0,00	34.077,00
	C.R.A. 24 - Servizio Gestione Separata										
1.2.1	INVESTIMENTI										
1.2.1.2	Acquisizioni di immobilizzazioni tecniche										
258	1.2.1.2 Acquisto di mobili, arredi e macchine da ufficio	5.000,00	0,00	150,00	0,00	4.850,00	0,00	0,00	0,00	0,00	4.850,00
263	1.2.1.2 Acquisto di attrezzature e programmi informatici	6.000,00	0,00	0,00	0,00	6.000,00	0,00	724,68	724,68	0,00	5.275,32
	Totale Acquisizioni di immobilizzazioni tecniche	11.000,00	0,00	150,00	0,00	10.850,00	0,00	724,68	724,68	0,00	10.125,32
	Totale INVESTIMENTI	11.000,00	0,00	150,00	0,00	10.850,00	0,00	724,68	724,68	0,00	10.125,32

XVII LEGISLATURA - DISEGNI DI LEGGE E RELAZIONI - DOCUMENTI - DOC. XV, N. 357

CAP. COD.	DENOMINAZIONE	INIZIALI		VARIAZIONI		GESTIONE DI COMPETENZA			TOTALE ACCERTAM. IMPEGNI		DIFFERENZA RESP. ALLE PRET.	
		(1)	(2)	(3)	(4)=(1)+(2)+(3)	(5)	(6)	(7)=(5)+(6)	(8)=(7)-(4)	(9)=(4)-(7)		
	Totale C.R.A. 24 - Servizio Gestione Separata	11.000,00	0,00	150,00	10.850,00	0,00	724,68	724,68	0,00	0,00	10.125,32	
	Totale TITOLO II-USCITE IN CONTO CAPITALE	15.447.904,25	14.285.700,60	2.396.328,57	27.337.773,48	2.241.273,18	13.080.923,45	15.322.198,63	0,00	0,00	12.015.074,85	
1.4	TITOLO IV-PARTITE DI GIRO											
	C.R.A. 7 - Servizio Economico-Finanziario											
	1.4.1 USCITE AVVENTI NATURA DI PARTITE DI GIRO											
	1.4.1.1 Uscite aventi natura di partite di giro											
400	1.4.1.1.1 Ritenute erariali	25.000.000,00	0,00	0,00	25.000.000,00	15.063.385,35	9.526.319,16	24.589.704,51	0,00	0,00	410.295,49	
401	1.4.1.1.1 Ritenute previdenziali e assistenziali	8.000.000,00	0,00	0,00	8.000.000,00	4.826.965,69	3.369.414,28	8.196.379,97	196.379,97	0,00	0,00	
402	1.4.1.1.1 Ritenute diverse	2.500.000,00	0,00	0,00	2.500.000,00	2.449.593,99	215.504,09	2.665.098,08	165.098,08	0,00	0,00	
403	1.4.1.1.1 Anticipazioni di fondi	3.000.000,00	0,00	0,00	3.000.000,00	644.440,70	1.440,00	645.880,70	0,00	0,00	2.354.119,30	
404	1.4.1.1.1 Partite in conto sospesi	25.000.000,00	0,00	0,00	25.000.000,00	21.282.821,41	5.225.112,31	26.507.933,72	1.507.933,72	0,00	0,00	
405	1.4.1.1.1 Somme destinate a terzi	50.000,00	0,00	0,00	50.000,00	7.870,00	5.618,00	13.488,00	0,00	0,00	36.512,00	
409	1.4.1.1.1 Anticipazioni fondi ad unità periferiche cri	500.000,00	0,00	0,00	500.000,00	0,00	0,00	0,00	0,00	0,00	500.000,00	
411	1.4.1.1.1 Anticipazioni per missioni	100.000,00	0,00	0,00	100.000,00	113.564,31	11.020,00	124.584,31	24.584,31	0,00	0,00	
412	1.4.1.1.1 Anticipazioni fondi ad unità direttamente amministrare	5.850.000,00	0,00	0,00	5.850.000,00	6.549.834,12	0,00	6.549.834,12	699.834,12	0,00	0,00	
	Totale Uscite aventi natura di partite di giro	70.000.000,00	0,00	0,00	70.000.000,00	50.938.475,57	18.354.427,84	69.292.903,41	2.593.830,20	3.300.926,79	3.300.926,79	
	Totale USCITE AVVENTI NATURA DI PARTITE DI GIRO	70.000.000,00	0,00	0,00	70.000.000,00	50.938.475,57	18.354.427,84	69.292.903,41	2.593.830,20	3.300.926,79	3.300.926,79	
	Totale C.R.A. 7 - Servizio Economico-Finanziario	70.000.000,00	0,00	0,00	70.000.000,00	50.938.475,57	18.354.427,84	69.292.903,41	2.593.830,20	3.300.926,79	3.300.926,79	
	Totale TITOLO IV-PARTITE DI GIRO	70.000.000,00	0,00	0,00	70.000.000,00	50.938.475,57	18.354.427,84	69.292.903,41	2.593.830,20	3.300.926,79	3.300.926,79	
	TOTALE GENERALE USCITE	301.756.062,27	110.205.824,77	46.805.529,41	365.136.357,63	189.277.179,97	133.406.227,43	322.683.407,40	2.593.830,20	45.046.780,43	45.046.780,43	

XVII LEGISLATURA - DISEGNI DI LEGGE E RELAZIONI - DOCUMENTI - DOC. XV, N. 357

C.A.P. COD.	DENOMINAZIONE	GESTIONE DI COMPETENZE						DIFFERENZA RISP. ALLE PREV.
		INIZIALI	VARIAZIONI	DEFINITIVE	RISOSSE / PAGAITE	RISGISTE DA RISC. / PAGARE	TOTALE ACCERTAM. / IMPEGNI	
(1)	(2)	(3)	(4)=(1)+(2)-(3)	(5)	(6)	(7)=(5)+(6)	(8)=(7)-(4)	(9)=(8)-(7)
RIEPILOGO PER TITOLO E CATEGORIA								
DISALANZO DI AMMINISTRAZIONE		0,00	0,00	0,00	0,00	0,00	0,00	0,00
TITOLO I - USCITE CORRENTI								
C.R.A. 2 - Servizio Attività Di Emergenza								
	Oneri per il personale in attività di servizio	76.062,10	8.800,00	12.100,00	72.762,10	172,41	69.587,59	3.002,10
	Oneri per l'acquisto di beni di consumo e servizi	413.363,00	52.000,00	73.310,00	392.053,00	2.500,00	303.035,01	86.519,99
	Uscite per prestazioni istituzionali	1.029.200,00	1.538.330,51	129.119,95	2.458.400,56	44.354,04	890.353,32	1.523.793,20
	Trasferimenti passivi	7.200,00	6.338.113,85	50.000,00	6.295.313,85	32.402,49	218.300,00	6.044.611,36
	Oneri finanziari	1.300,00	250,00	200,00	1.350,00	0,00	1.350,00	0,00
	Oneri tributari	8.600,00	1.030,00	0,00	9.630,00	0,00	9.630,00	0,00
	Poste correttive e compensative di entrate correnti	0,00	1.763,79	0,00	1.763,79	1.763,79	0,00	0,00
	Uscite non classificabili in altre voci	0,00	0,00	0,00	0,00	0,00	0,00	0,00
	Totale C.R.A. 2 - Servizio Attività Di Emergenza	1.535.727,10	7.960.298,15	264.729,95	9.231.295,30	81.192,73	1.492.175,92	7.657.926,65
C.R.A. 3 - Servizio Operazioni Internazionali e Attività Sociali e Sanitarie								
	Oneri per il personale in attività di servizio	46.000,00	250,00	0,00	46.250,00	3.450,96	28.128,72	14.670,32
	Oneri per l'acquisto di beni di consumo e servizi	823.643,89	81.345,09	302.450,00	602.538,98	85.062,36	242.671,10	274.805,52
	Uscite per prestazioni istituzionali	3.027.000,00	60.000,00	728.000,00	2.359.000,00	483.083,82	1.676.114,04	199.802,14
	Trasferimenti passivi	12.979.200,00	2.614.582,91	1.503.653,59	14.030.129,41	1.989.225,44	7.301.850,22	4.739.033,75
	Oneri finanziari	1.450,00	0,00	0,00	1.450,00	0,00	1.450,00	0,00
	Oneri tributari	9.400,00	0,00	0,00	9.400,00	1.260,00	400,00	7.740,00
	Poste correttive e compensative di entrate correnti	0,00	0,00	0,00	0,00	0,00	0,00	0,00
	Totale C.R.A. 3 - Servizio Operazioni Internazionali e Attività Sociali e Sanitarie	16.886.693,89	2.756.178,00	2.594.103,59	17.048.768,39	2.562.082,58	9.250.614,08	5.236.071,73

XVII LEGISLATURA - DISEGNI DI LEGGE E RELAZIONI - DOCUMENTI - DOC. XV, N. 357

C.A.P.	COD.	DENOMINAZIONE	VARIAZIONI				GESTIONE DI COMPETENZA			TOTALE ACCERTAM. / IMPEGNI (7)=(5)+(6)	DIFFERENZA RISP. ALLE PREV. Positiva (8)=(7)-(4) / Negativa (9)=(4)-(7)
			iniziali (1)	in aumento (2)	in diminuzione (3)	DEFINITIVE (4)=(1)+(2)-(3)	RINSCOSSE PAGATE (5)	RIMASTE DA RISC. / PAGARE (6)			
C.R.A. 4 - Gestione dei Residui (ex Servizio Attività Internazionali)											
		Uscite per gli organi dell'ente	0,00	0,00	0,00	0,00	0,00	0,00	0,00	0,00	0,00
		Oneri per il personale in attività di servizio	0,00	0,00	0,00	0,00	0,00	0,00	0,00	0,00	0,00
		Oneri per l'acquisto di beni di consumo e servizi	0,00	0,00	0,00	0,00	0,00	0,00	0,00	0,00	0,00
		Uscite per prestazioni istituzionali	0,00	0,00	0,00	0,00	0,00	0,00	0,00	0,00	0,00
		Trasferimenti passivi	0,00	0,00	0,00	0,00	0,00	0,00	0,00	0,00	0,00
		Oneri finanziari	0,00	0,00	0,00	0,00	0,00	0,00	0,00	0,00	0,00
		Poste correttive e compensative di entrate correnti	0,00	0,00	0,00	0,00	0,00	0,00	0,00	0,00	0,00
		Totale C.R.A. 4 - Gestione dei Residui (ex Servizio Attività Internazionali)	0,00	0,00	0,00	0,00	0,00	0,00	0,00	0,00	0,00
C.R.A. 5 - Servizio Affari Generali e Coordinamento Direzioni Regionali											
		Uscite per gli organi dell'ente	269.000,80	20.000,00	35.771,50	233.229,30	98.191,77	120.750,13	2.18.941,90	0,00	34.287,40
		Oneri per il personale in attività di servizio	181.500,00	0,00	20.000,00	161.500,00	1.697,42	26.999,58	28.697,00	0,00	132.803,00
		Oneri per l'acquisto di beni di consumo e servizi	286.102,36	10.800,00	82.740,00	214.162,36	69.801,30	54.391,01	124.192,31	0,00	89.970,03
		Uscite per prestazioni istituzionali	82.500,00	0,00	22.600,00	59.900,00	9.248,43	1.178,00	10.426,43	0,00	49.473,57
		Trasferimenti passivi	2.351.000,00	108.100,00	704.560,00	1.754.540,00	1.396.358,66	353.422,88	1.749.981,54	0,00	4.538,46
		Uscite non classificabili in altre voci	2.000,00	2.000,00	0,00	4.000,00	2.000,00	0,00	2.000,00	0,00	2.000,00
		Totale C.R.A. 5 - Servizio Affari Generali e Coordinamento Direzioni Regionali	3.172.103,16	140.900,00	865.671,50	2.447.331,66	1.577.497,58	556.741,60	2.134.239,18	0,00	313.092,48
C.R.A. 6 - Trattamento Economico e Giuridico del Personale											
		Uscite per gli organi dell'ente	0,00	0,00	0,00	0,00	0,00	0,00	0,00	0,00	0,00
		Oneri per il personale in attività di servizio	135.022.096,65	40.657.788,98	28.524.098,36	147.156.387,27	84.797.004,05	60.512.954,31	145.309.958,36	0,00	1.846.428,91
		Oneri per l'acquisto di beni di consumo e servizi	560.919,00	0,00	51.990,00	508.929,00	452.359,23	55.569,77	507.929,00	0,00	1.000,00
		Uscite per prestazioni istituzionali	72.000,00	0,00	0,00	72.000,00	24.576,60	47.423,40	72.000,00	0,00	0,00
		Trasferimenti passivi	10.000,00	0,00	0,00	6.573.148,18	9.021,00	6.565.148,18	6.574.169,18	0,00	979,00
		Oneri tributari	9.663.938,38	5.771,50	923.153,99	8.746.555,89	4.717.523,76	3.999.030,13	8.746.555,89	0,00	0,00
		Uscite non classificabili in altre voci	2.760.235,61	0,00	0,00	2.760.235,61	0,00	2.760.235,61	2.760.235,61	0,00	0,00
		Totale C.R.A. 6 - Trattamento Economico e Giuridico del Personale	148.089.789,64	47.228.708,66	29.499.242,35	165.810.235,95	90.030.486,64	73.940.361,40	163.970.848,04	0,00	1.848.407,91

XVII LEGISLATURA - DISEGNI DI LEGGE E RELAZIONI - DOCUMENTI - DOC. XV, N. 357

C.I.P.	COD.	DENOMINAZIONE	GESTIONE DI COMPETENZA					TOTALE ACCRETI/IMPEGNI (7)=(5)+(6)	DIFFERENZA/RISP. ALLE PREI. Positiva (8)=(7)-(4)	Negativa (9)=(4)-(7)	
			INIZIALI (1)	VARIAZIONI In aumento (2)	In diminuzione (3)	DEFINITIVE (4)=(1)+(2)-(3)	RISORSE PAGATE (5)				RIVALISTE DI RISC./PAGARE (6)
		C.R.A. 7 - Servizio Economico-Finanziario									
		Oneri per il personale in attività di servizio	1.800,00	0,00	1.400,00	400,00	0,00	350,00	0,00	50,00	
		Oneri per l'acquisto di beni di consumo e servizi	80.000,00	0,00	0,00	80.000,00	45.932,08	21.900,00	67.892,08	0,00	12.107,92
		Trasferimenti passivi	2.650.000,00	0,00	0,00	2.650.000,00	74.774,46	2.335.015,46	2.409.789,92	0,00	240.210,08
		Oneri finanziari	4.000.000,00	98.014,65	0,00	4.098.014,65	1.959.244,03	2.075.201,01	4.034.445,04	0,00	63.569,61
		Oneri tributari	3.000.000,00	0,00	0,00	3.000.000,00	1.402.548,08	947.428,34	2.349.976,42	0,00	650.023,58
		Poste correttive e compensative di entrate correnti	0,00	5.245,66	0,00	5.245,66	5.245,66	0,00	5.245,66	0,00	0,00
		Uscite non classificabili in altre voci	6.998.025,74	0,00	5.856.227,52	1.162.296,22	1.093.449,76	0,00	1.093.449,76	0,00	68.846,46
		Totale C.R.A. 7 - Servizio Economico-Finanziario	16.720.423,74	103.260,31	5.827.727,52	10.995.956,53	4.581.194,07	5.379.954,81	9.961.148,88	0,00	1.034.807,65
		C.R.A. 9 - Servizio Procurement, Contratti e Patrimonio									
		Oneri per il personale in attività di servizio	792.853,00	31.500,00	75.200,00	749.153,00	402,86	732.733,14	733.156,00	0,00	15.979,00
		Oneri per l'acquisto di beni di consumo e servizi	19.344.328,77	4.298.497,02	2.345.288,38	21.297.537,41	14.029.581,12	6.095.079,08	20.121.600,30	0,00	1.176.077,21
		Uscite per prestazioni istituzionali	84.000,00	470.738,91	148.508,00	406.228,91	0,00	400.228,91	400.228,91	0,00	6.000,00
		Trasferimenti passivi	1.250.000,00	542.800,00	901.382,00	891.418,00	303.653,00	403.710,02	797.365,02	0,00	94.052,98
		Oneri finanziari	10.000,00	0,00	0,00	10.000,00	0,00	10,000,00	10,000,00	0,00	0,00
		Oneri tributari	418.000,00	124.182,10	100.000,00	442.382,10	245.008,27	27.973,86	272.982,13	0,00	169.399,97
		Poste correttive e compensative di entrate correnti	0,00	13.139,35	0,00	13.139,35	0,00	0,00	0,00	0,00	13.139,35
		Totale C.R.A. 9 - Servizio Procurement, Contratti e Patrimonio	21.899.363,77	5.481.047,38	3.570.370,38	23.810.040,77	14.668.647,25	7.666.745,01	22.335.392,26	0,00	1.474.648,51
		C.R.A. 11 - Servizio Legale e di Supporto al Riordino									
		Oneri per il personale in attività di servizio	303.000,00	26.107,73	0,00	329.107,73	151.742,25	244,71	151.986,96	0,00	177.120,77
		Oneri per l'acquisto di beni di consumo e servizi	827.100,00	664.290,00	20.000,00	1.471.390,00	436.383,43	307.816,57	804.100,00	0,00	667.290,00
		Trasferimenti passivi	0,00	3.407.291,15	0,00	3.407.291,15	2.609.300,76	0,00	2.609.300,76	0,00	797.990,39
		Oneri tributari	38.000,00	0,00	0,00	38.000,00	2.000,00	36,000,00	38,000,00	0,00	0,00
		Accantonamenti a rischi ed oneri	200.000,00	0,00	0,00	200.000,00	0,00	0,00	0,00	0,00	200.000,00
		Totale C.R.A. 11 - Servizio Legale e di Supporto al Riordino	1.368.100,00	4.097.688,88	20.000,00	5.445.788,88	3.199.326,44	404.061,28	3.603.387,22	0,00	1.842.301,16

XVII LEGISLATURA - DISEGNI DI LEGGE E RELAZIONI - DOCUMENTI - DOC. XV, N. 357

C.I.P. COD.	DENOMINAZIONE	VARIAZIONI			DEFINITIVE (4)=(1)+(2)-(3)	RISORSE PAGATE (5)	RIMASTE DA RISC. / PAGARE (6)	TOTALE ACCERTAM. IMPEGN. (7)=(5)+(6)	DIFFERENZA RISP. ALLE PRET.	
		INIZIALI (1)	In aumento (2)	In diminuzione (3)					Positiva (8)=(7)-(4)	Negativa (9)=(4)-(7)
C.R.A. 16 - Direzione Generale										
	Uscite per gli organi dell'ente	38.233,36	0,00	0,00	38.233,36	5.502,25	32.731,11	38.233,36	0,00	10,00
	Oneri per il personale in attivita' di servizio	30.000,00	0,00	0,00	30.000,00	253,30	2.391,70	2.645,00	0,00	27.355,00
	Oneri per l'acquisto di beni di consumo e servizi	263.486,36	0,00	0,00	263.486,36	116.640,00	31.320,00	147.960,00	0,00	115.526,36
	Uscite per prestazioni istituzionali	0,00	0,00	0,00	0,00	0,00	0,00	0,00	0,00	0,00
	Oneri tributari	0,00	0,00	0,00	0,00	0,00	0,00	0,00	0,00	0,00
	Totale C.R.A. 16 - Direzione Generale	331.719,72	0,00	0,00	331.719,72	122.395,55	66.432,81	188.828,36	0,00	142.891,36
C.R.A. 17 - Dipartimento Della Attivita' Socio-Sanitarie delle Operazioni in Emergenza e Volontariato										
	Oneri per il personale in attivita' di servizio	97.000,00	8.000,00	4.000,00	101.000,00	1.242,81	50.225,81	51.468,62	0,00	49.531,38
	Oneri per l'acquisto di beni di consumo e servizi	553.200,00	11.700,00	39.000,00	525.900,00	36.354,32	217.698,68	254.053,00	0,00	271.847,00
	Uscite per prestazioni istituzionali	294.000,00	0,00	37.300,00	256.700,00	0,00	184.000,00	184.000,00	0,00	72.700,00
	Trasferimenti passivi	250.000,00	0,00	8.700,00	241.300,00	164.000,00	8.000,00	172.400,00	0,00	69.300,00
	Oneri finanziari	1.000,00	0,00	0,00	1.000,00	0,00	500,00	500,00	0,00	500,00
	Oneri tributari	0,00	5.000,00	0,00	5.000,00	0,00	5.000,00	5.000,00	0,00	0,00
	Totale C.R.A. 17 - Dipartimento Delle Attivita' Socio-Sanitarie delle Operazioni in Emergenza e Volontariato	1.195.200,00	24.700,00	89.000,00	1.130.900,00	201.597,13	465.424,49	667.021,62	0,00	463.878,38
C.R.A. 18 - Dipartimento Risorse Umane e Organizzazione										
	Oneri per il personale in attivita' di servizio	16.000,00	0,00	0,00	16.000,00	0,00	500,00	500,00	0,00	15.500,00
	Oneri per l'acquisto di beni di consumo e servizi	3.037.500,00	809.411,20	809.411,20	3.037.500,00	1.674.533,32	1.327.501,92	3.002.035,24	0,00	35.464,76
	Totale C.R.A. 18 - Dipartimento Risorse Umane e Organizzazione	3.053.500,00	809.411,20	809.411,20	3.053.500,00	1.674.533,32	1.328.001,92	3.002.535,24	0,00	50.964,76
C.R.A. 19 - Dipartimento Economico Finanziario e Patrimoniale										
	Uscite per gli organi dell'ente	0,00	0,00	0,00	0,00	0,00	0,00	0,00	0,00	0,00
	Oneri per il personale in attivita' di servizio	0,00	749,00	0,00	749,00	0,00	749,00	749,00	0,00	0,00
	Oneri per l'acquisto di beni di consumo e servizi	2.000,00	580.000,00	0,00	582.000,00	748.144,48	0,00	748.144,48	0,00	33.855,52
	Trasferimenti passivi	0,00	1.612.341,97	0,00	1.612.341,97	1.612.341,97	0,00	1.612.341,97	0,00	0,00
	Totale C.R.A. 19 - Dipartimento Economico Finanziario e Patrimoniale	2.000,00	2.393.000,97	0,00	2.395.000,97	2.560.486,45	749,00	2.361.235,45	0,00	33.855,52

XVII LEGISLATURA - DISEGNI DI LEGGE E RELAZIONI - DOCUMENTI - DOC. XV, N. 357

C.A.P. COD.	DECOMPOSIZIONE	GESTIONE DI COMPETENZA					TOTALE ACCERTAM. IMPEGNI (7)=(5)+(6)	DIFFERENZA RISP. ALLE PREI (8)=(7)-(4)	Negativa (9)=-((4)-(7))
		INIZIALI (1)	VARIAZIONI (2)	DEFINITIVE (4)=(1)+(2)-(3)	RISOSSE PAGATE (5)	RIAMASTE DA RISC. / PAGARE (6)			
C.R.A. 5 - Servizio Affari Generali e Coordinamento Direzioni Regionali									
	Acquisizioni di immobilizzazioni tecniche	5.000,00	0,00	0,00	5.000,00	915,00	0,00	0,00	4.085,00
	Totale C.R.A. 5 - Servizio Affari Generali e Coordinamento Direzioni Regionali	5.000,00	0,00	0,00	5.000,00	915,00	0,00	0,00	4.085,00
C.R.A. 6 - Trattamento Economico e Giuridico del Personale									
	Acquisizioni di immobilizzazioni tecniche	5.000,00	0,00	0,00	5.000,00	0,00	0,00	0,00	5.000,00
	Indennità di anzianità e similari al personale e	4.638.151,25	0,00	0,00	4.638.151,25	442.586,68	4.185.564,57	0,00	0,00
	Estinzione debiti diversi	10.000,00	0,00	0,00	10.000,00	3.745,35	6.254,65	0,00	0,00
	Totale C.R.A. 6 - Trattamento Economico e Giuridico del Personale	4.643.151,25	0,00	0,00	4.643.151,25	446.332,03	4.191.819,22	0,00	5.000,00
C.R.A. 7 - Servizio Economico-Finanziario									
	Acquisizioni di immobilizzazioni tecniche	0,00	0,00	0,00	0,00	0,00	0,00	0,00	0,00
	Estinzione debiti diversi	0,00	8.572.125,00	0,00	8.572.125,00	0,00	0,00	0,00	8.572.125,00
	Totale C.R.A. 7 - Servizio Economico-Finanziario	0,00	8.572.125,00	0,00	8.572.125,00	0,00	0,00	0,00	8.572.125,00
C.R.A. 9 - Servizio Procurement, Contratti e Patrimonio									
	Acquisizione di beni di uso durevole	3.450.000,00	4.171.567,47	530.564,98	7.992.902,49	1.543.568,45	3.943.752,60	0,00	1.603.581,44
	Acquisizioni di immobilizzazioni tecniche	4.860.000,00	785.898,13	539.813,39	5.106.084,74	188.603,94	3.655.108,03	0,00	1.262.372,75
	Totale C.R.A. 9 - Servizio Procurement, Contratti e Patrimonio	8.310.000,00	4.957.465,60	1.070.478,37	12.196.987,23	1.732.172,39	7.598.860,63	0,00	2.865.954,19
C.R.A. 11 - Servizio Legale e di Supporto al Riordino									
	Acquisizioni di immobilizzazioni tecniche	0,00	0,00	0,00	0,00	0,00	0,00	0,00	0,00
	Totale C.R.A. 11 - Servizio Legale e di Supporto al Riordino	0,00	0,00	0,00	0,00	0,00	0,00	0,00	0,00
C.R.A. 12 - Servizio Reclutamento Organizzazione E Sviluppo Professionale									
	Acquisizioni di immobilizzazioni tecniche	7.500,00	0,00	0,00	7.500,00	0,00	0,00	0,00	7.500,00
	Totale C.R.A. 12 - Servizio Reclutamento Organizzazione E Sviluppo Professionale	7.500,00	0,00	0,00	7.500,00	0,00	0,00	0,00	7.500,00
C.R.A. 14 - Servizio Vigilanza e Ispettivo									
	Estinzione debiti diversi	300.000,00	300.000,00	0,00	600.000,00	0,00	600.000,00	0,00	0,00
	Totale C.R.A. 14 - Servizio Vigilanza e Ispettivo	300.000,00	300.000,00	0,00	600.000,00	0,00	600.000,00	0,00	0,00

CAP. COD.	DENOMINAZIONE	VARIAZIONI				GESTIONE DI COMPETENZA			TOTALE ACCERTAM. IMPEGNI		DIFFERENZA RISP. ALLE PREL.	
		In aumento (1)	In diminuzione (2)	In diminuzione (3)	DEFINITIVE (4)=(1)+(2)-(3)	RISORSE PAGATE (5)	RIMASTE DA RISC. PAGARE (6)	IMPEGNI (7)=(5)+(6)	Positive (8)=(7)-(9)	Negative (9)=(4)-(7)		
	C.R.A. 7 - Servizio Economico-Finanziario											
	Uscite avanzi natura di partite di giro	70.000.000,00	0,00	0,00	70.000.000,00	50.938.475,57	18.354.427,84	69.292.903,41	2.593.830,20		3.300.926,79	
	Totale C.R.A. 7 - Servizio Economico-Finanziario	70.000.000,00	0,00	0,00	70.000.000,00	50.938.475,57	18.354.427,84	69.292.903,41	2.593.830,20		3.300.926,79	
	Totale TITOLO II - PARTITE DI GIRO	70.000.000,00	0,00	0,00	70.000.000,00	50.938.475,57	18.354.427,84	69.292.903,41	2.593.830,20		3.300.926,79	
	TOTALE GENERALE USCITE	301.756.062,27	110.505.824,77	46.805.529,41	265.136.337,63	189.277.792,97	113.406.227,43	322.683.407,40	2.593.830,20		45.046.780,43	

XVII LEGISLATURA - DISEGNI DI LEGGE E RELAZIONI - DOCUMENTI - DOC. XV, N. 357

C.I.P. COD.	DENOMINAZIONE	ANZIALI		VARIAZIONI		GESTIONE DI COMPETENZA			TOTALE ACCERTAM. IMPEGNI (7)=(5)+(6)	DIFFERENZE RISP. ALLE PREV.	
		(1)	(2)	In aumento	In diminuzione	(3)	(4)=(1)+(2)+(3)	(5)		(6)	Positiva (8)=(7)-(4)
	Internazionali	0,00	0,00	0,00	0,00	0,00	0,00	0,00	0,00	0,00	0,00
C.R.A. 5	Servizio Affari Generali e Coordinamento Direzioni Regionali	5.000,00	0,00	0,00	0,00	5.000,00	915,00	0,00	915,00	0,00	4.085,00
C.R.A. 6	Trattamento Economico e Giuridico del Personale	4.643.151,25	0,00	0,00	0,00	4.643.151,25	446.332,63	4.191.819,22	4.638.151,25	0,00	5.000,00
C.R.A. 7	Servizio Economico-Finanziario	0,00	8.572.125,00	0,00	0,00	8.572.125,00	0,00	0,00	0,00	0,00	8.572.125,00
C.R.A. 9	Servizio Procurement, Contratti e Patrimonio	8.310.000,00	4.957.465,60	1.070.478,37	12.196.987,23	1.732.172,39	0,00	7.598.860,65	9.331.033,04	0,00	2.865.954,19
C.R.A. 11	Servizio Legale e di Supporto al Riordino	0,00	0,00	0,00	0,00	0,00	0,00	0,00	0,00	0,00	0,00
C.R.A. 12	Servizio Reclutamento Organizzazione E Sviluppo Professionale	7.500,00	0,00	0,00	0,00	7.500,00	0,00	0,00	0,00	0,00	7.500,00
C.R.A. 14	Servizio Vigilanza e Ispettivo	300.000,00	300.000,00	0,00	0,00	600.000,00	0,00	600.000,00	600.000,00	0,00	0,00
C.R.A. 15	Ufficio Stralcio Ispettorato Nazionale Corpo Militare	0,00	0,00	0,00	0,00	0,00	0,00	0,00	0,00	0,00	0,00
C.R.A. 16	Direzione Generale	0,00	0,00	0,00	0,00	0,00	0,00	0,00	0,00	0,00	0,00
C.R.A. 17	Dipartimento Delle Attività Socio-Sanitarie delle Operazioni in Emergenza e Volontariato	109.000,00	0,00	87.700,00	21.300,00	0,00	0,00	13.500,00	13.500,00	0,00	7.800,00
C.R.A. 18	Dipartimento Risorse Umane e Organizzazione	532.500,00	0,00	0,00	0,00	532.500,00	25.508,20	42.632,72	68.140,92	0,00	464.359,08
C.R.A. 19	Dipartimento Economico Finanziario e Patrimoniale	0,00	150,00	0,00	150,00	0,00	0,00	0,00	0,00	0,00	150,00
C.R.A. 22	Servizio Rapporti con il Volontariato	85.000,00	0,00	30.000,00	55.000,00	0,00	20.239,80	688,20	20.923,00	0,00	34.077,00
C.R.A. 24	Servizio Gestione Separata	11.000,00	0,00	150,00	10.850,00	0,00	0,00	724,68	724,68	0,00	10.125,32
Totale TITOLO II (SINTE IN CONTO CAPITALE)		15.447.001,25	14.285.700,60	2.396.328,37	27.337.373,48	2.741.273,18	13.080.025,45	15.322.198,63	15.322.198,63	0,00	12.015.074,85
TITOLO I - PARTITE DI GIRO											
C.R.A. 7	Servizio Economico-Finanziario	70.000.000,00	0,00	0,00	70.000.000,00	50.938.475,57	18.354.427,84	69.292.903,41	69.292.903,41	2.593.830,20	3.300.926,79
Totale TITOLO II - PARTITE DI GIRO		70.000.000,00	0,00	0,00	70.000.000,00	50.938.475,57	18.354.427,84	69.292.903,41	69.292.903,41	2.593.830,20	3.300.926,79
TOTALE GENERALE USCITE		301.736.062,27	110.705.834,77	46.805.529,41	365.136.357,63	189.277.179,97	133.406.227,43	322.683.407,40	322.683.407,40	2.593.830,20	45.046.780,43
DISAVANZO DI AMMINISTRAZIONE UTILIZZATO		0,00	0,00	0,00	0,00	0,00	0,00	0,00	0,00	0,00	0,00
TOTALE GENERALE		301.736.062,27	110.705.834,77	46.805.529,41	365.136.357,63	189.277.179,97	133.406.227,43	322.683.407,40	322.683.407,40	2.593.830,20	45.046.780,43

Croce Rossa Italiana

Comitato Centrale

Riepilogo per C.R.A. / Titolo - 2014

**Croce Rossa Italiana - Comitato Centrale
Riepilogo per C.R.A. / Titolo - 2014**

DENOMINAZIONE	VARIAZIONI				GESTIONE DI COMPETENZA				TOTALE ACCERTAM./IMPEGNI		DIFFERENZA RISP. ALLE PREV.	
	INITIALI (1)	In aumento (2)	In diminuzione (3)	DEFINITIVI (4) = (1)+(2)-(3)	RINSCOSE PAGATE (5)	RIMASTE DA RISC./PAGARE (6)	TOTALE ACCERTAM./ IMPEGNI (7) = (5)+(6)	Positiva (8) = (7)-(4)	Negativa (9) = (4)-(7)			
ENTRATE												
AVANZO DI AMMINISTRAZIONE	34.601.652,99	0,00	6.840.720,43	27.760.932,56								
C.R.A. 2 - Servizio Attività Di Emergenza	0,00	6.491.336,81	0,00	6.491.336,81	6.359.973,84	128.023,96	6.487.997,80	0,00	0,00	3.339,01		
TITOLO I-ENTRATE CORRENTI	0,00	6.491.336,81	0,00	6.491.336,81	6.359.973,84	128.023,96	6.487.997,80	0,00	0,00	3.339,01		
C.R.A. 3 - Servizio Operazioni, Iniziazionali e Attività Sociali e Similari	15.890.000,00	311.491,39	3.243.000,00	13.158.491,39	2.369.974,94	6.903.485,87	9.273.460,82	277.972,02	4.161,002,79			
TITOLO I-ENTRATE CORRENTI	15.890.000,00	311.491,39	3.243.000,00	13.158.491,39	2.369.974,94	6.903.485,87	9.273.460,82	277.972,02	4.161,002,79			
C.R.A. 4 - Gestione dei Rischi (ex Servizio Attività Intermediarie)	0,00	0,00	0,00	0,00	0,00	0,00	0,00	0,00	0,00	0,00		
TITOLO I-ENTRATE CORRENTI	0,00	0,00	0,00	0,00	0,00	0,00	0,00	0,00	0,00	0,00		
C.R.A. 5 - Servizio Affari Generali e Coordinamento Direzioni Regionali	0,00	0,00	0,00	0,00	0,00	0,00	0,00	0,00	0,00	0,00		
TITOLO I-ENTRATE CORRENTI	0,00	0,00	0,00	0,00	0,00	0,00	0,00	0,00	0,00	0,00		
C.R.A. 6 - Trattamento Economico e Giuridico del Personale	25.948.361,02	45.143,02	18.915.732,17	7.077.771,87	1.553.130,45	9.234.952,83	10.788.083,28	3.718.398,91	8.067,50			
TITOLO I-ENTRATE CORRENTI	25.948.361,02	45.143,02	18.915.732,17	7.077.771,87	1.553.130,45	9.234.952,83	10.788.083,28	3.718.398,91	8.067,50			
C.R.A. 7 - Servizio Economico-Organizzativo	10.000,00	0,00	0,00	10.000,00	0,00	0,00	10.000,00	0,00	0,00	10.000,00		
TITOLO I-ENTRATE CORRENTI	10.000,00	0,00	0,00	10.000,00	0,00	0,00	10.000,00	0,00	0,00	10.000,00		
C.R.A. 8 - Servizio Economico-Organizzativo	227.983.697,09	48.843.373,72	3.008.018,84	275.834.967,88	254.662.524,49	42.589.628,39	277.248.163,88	6.733.727,79	3.300.262,79			
TITOLO I-ENTRATE CORRENTI	227.983.697,09	48.843.373,72	3.008.018,84	275.834.967,88	254.662.524,49	42.589.628,39	277.248.163,88	6.733.727,79	3.300.262,79			
C.R.A. 9 - Servizio Procurement, Contratti e Patrimonio	157.982.607,00	0,00	3.008.018,84	154.974.588,16	154.920.833,22	4.191.062,53	159.111.885,75	4.137.297,59	0,00			
TITOLO I-ENTRATE CORRENTI	157.982.607,00	0,00	3.008.018,84	154.974.588,16	154.920.833,22	4.191.062,53	159.111.885,75	4.137.297,59	0,00			
C.R.A. 10 - Servizio Procurement, Contratti e Patrimonio	0,00	48.843.373,72	0,00	48.843.373,72	48.843.373,72	0,00	48.843.373,72	0,00	0,00			
TITOLO II-PARTITE DI GIRO	0,00	48.843.373,72	0,00	48.843.373,72	48.843.373,72	0,00	48.843.373,72	0,00	0,00			
C.R.A. 9 - Servizio Procurement, Contratti e Patrimonio	70.000.000,00	0,00	0,00	70.000.000,00	30.903.327,55	38.389.375,86	69.292.903,41	2.593.830,20	3.300.926,79			
TITOLO II-ENTRATE CORRENTI	70.000.000,00	0,00	0,00	70.000.000,00	30.903.327,55	38.389.375,86	69.292.903,41	2.593.830,20	3.300.926,79			
C.R.A. 11 - Servizio Logica e di Supporto al Rendiconto	31.905.694,35	1.602.689,79	15.925.901,17	18.667.882,87	4.173.340,13	6.297.018,90	10.470.359,13	509.779,42	8.107.393,66			
TITOLO I-ENTRATE CORRENTI	31.905.694,35	1.602.689,79	15.925.901,17	18.667.882,87	4.173.340,13	6.297.018,90	10.470.359,13	509.779,42	8.107.393,66			
C.R.A. 12 - Servizio Recupero Organizzativo e Sviluppo Professionale	7.374.568,08	160.189,79	0,00	7.534.757,87	1.646.400,13	6.297.018,90	7.943.119,03	509.779,82	101.118,66			
TITOLO I-ENTRATE CORRENTI	7.374.568,08	160.189,79	0,00	7.534.757,87	1.646.400,13	6.297.018,90	7.943.119,03	509.779,82	101.118,66			
C.R.A. 13 - Servizio Logica e di Supporto al Rendiconto	24.530.526,17	1.502.500,00	15.999.901,17	10.532.125,00	2.526.940,00	0,00	2.526.940,00	0,00	8.006.185,00			
TITOLO I-ENTRATE CORRENTI	24.530.526,17	1.502.500,00	15.999.901,17	10.532.125,00	2.526.940,00	0,00	2.526.940,00	0,00	8.006.185,00			
C.R.A. 14 - Servizio Vigilanza e Supporto	0,00	0,00	0,00	0,00	0,00	0,00	0,00	0,00	0,00			
TITOLO I-ENTRATE CORRENTI	0,00	0,00	0,00	0,00	0,00	0,00	0,00	0,00	0,00			
C.R.A. 15 - Servizio Vigilanza e Supporto	0,00	0,00	0,00	0,00	0,00	0,00	0,00	0,00	0,00			
TITOLO I-ENTRATE CORRENTI	0,00	0,00	0,00	0,00	0,00	0,00	0,00	0,00	0,00			
C.R.A. 16 - Servizio Vigilanza e Supporto	0,00	0,00	0,00	0,00	0,00	0,00	0,00	0,00	0,00			
TITOLO I-ENTRATE CORRENTI	0,00	0,00	0,00	0,00	0,00	0,00	0,00	0,00	0,00			
C.R.A. 17 - Servizio Vigilanza e Supporto	0,00	0,00	0,00	0,00	0,00	0,00	0,00	0,00	0,00			
TITOLO I-ENTRATE CORRENTI	0,00	0,00	0,00	0,00	0,00	0,00	0,00	0,00	0,00			
C.R.A. 18 - Servizio Vigilanza e Supporto	0,00	0,00	0,00	0,00	0,00	0,00	0,00	0,00	0,00			
TITOLO I-ENTRATE CORRENTI	0,00	0,00	0,00	0,00	0,00	0,00	0,00	0,00	0,00			
C.R.A. 19 - Servizio Vigilanza e Supporto	0,00	0,00	0,00	0,00	0,00	0,00	0,00	0,00	0,00			
TITOLO I-ENTRATE CORRENTI	0,00	0,00	0,00	0,00	0,00	0,00	0,00	0,00	0,00			
C.R.A. 20 - Servizio Vigilanza e Supporto	0,00	0,00	0,00	0,00	0,00	0,00	0,00	0,00	0,00			
TITOLO I-ENTRATE CORRENTI	0,00	0,00	0,00	0,00	0,00	0,00	0,00	0,00	0,00			
C.R.A. 21 - Servizio Vigilanza e Supporto	0,00	0,00	0,00	0,00	0,00	0,00	0,00	0,00	0,00			
TITOLO I-ENTRATE CORRENTI	0,00	0,00	0,00	0,00	0,00	0,00	0,00	0,00	0,00			
C.R.A. 22 - Servizio Vigilanza e Supporto	0,00	0,00	0,00	0,00	0,00	0,00	0,00	0,00	0,00			
TITOLO I-ENTRATE CORRENTI	0,00	0,00	0,00	0,00	0,00	0,00	0,00	0,00	0,00			
C.R.A. 23 - Servizio Vigilanza e Supporto	0,00	0,00	0,00	0,00	0,00	0,00	0,00	0,00	0,00			
TITOLO I-ENTRATE CORRENTI	0,00	0,00	0,00	0,00	0,00	0,00	0,00	0,00	0,00			
C.R.A. 24 - Servizio Vigilanza e Supporto	0,00	0,00	0,00	0,00	0,00	0,00	0,00	0,00	0,00			
TITOLO I-ENTRATE CORRENTI	0,00	0,00	0,00	0,00	0,00	0,00	0,00	0,00	0,00			
C.R.A. 25 - Servizio Vigilanza e Supporto	0,00	0,00	0,00	0,00	0,00	0,00	0,00	0,00	0,00			
TITOLO I-ENTRATE CORRENTI	0,00	0,00	0,00	0,00	0,00	0,00	0,00	0,00	0,00			
C.R.A. 26 - Servizio Vigilanza e Supporto	0,00	0,00	0,00	0,00	0,00	0,00	0,00	0,00	0,00			
TITOLO I-ENTRATE CORRENTI	0,00	0,00	0,00	0,00	0,00	0,00	0,00	0,00	0,00			
C.R.A. 27 - Servizio Vigilanza e Supporto	0,00	0,00	0,00	0,00	0,00	0,00	0,00	0,00	0,00			
TITOLO I-ENTRATE CORRENTI	0,00	0,00	0,00	0,00	0,00	0,00	0,00	0,00	0,00			
C.R.A. 28 - Servizio Vigilanza e Supporto	0,00	0,00	0,00	0,00	0,00	0,00	0,00	0,00	0,00			
TITOLO I-ENTRATE CORRENTI	0,00	0,00	0,00	0,00	0,00	0,00	0,00	0,00	0,00			
C.R.A. 29 - Servizio Vigilanza e Supporto	0,00	0,00	0,00	0,00	0,00	0,00	0,00	0,00	0,00			
TITOLO I-ENTRATE CORRENTI	0,00	0,00	0,00	0,00	0,00	0,00	0,00	0,00	0,00			
C.R.A. 30 - Servizio Vigilanza e Supporto	0,00	0,00	0,00	0,00	0,00	0,00	0,00	0,00	0,00			
TITOLO I-ENTRATE CORRENTI	0,00	0,00	0,00	0,00	0,00	0,00	0,00	0,00	0,00			
C.R.A. 31 - Servizio Vigilanza e Supporto	0,00	0,00	0,00	0,00	0,00	0,00	0,00	0,00	0,00			
TITOLO I-ENTRATE CORRENTI	0,00	0,00	0,00	0,00	0,00	0,00	0,00	0,00	0,00			
C.R.A. 32 - Servizio Vigilanza e Supporto	0,00	0,00	0,00	0,00	0,00	0,00	0,00	0,00	0,00			
TITOLO I-ENTRATE CORRENTI	0,00	0,00	0,00	0,00	0,00	0,00	0,00	0,00	0,00			
C.R.A. 33 - Servizio Vigilanza e Supporto	0,00	0,00	0,00	0,00	0,00	0,00	0,00	0,00	0,00			
TITOLO I-ENTRATE CORRENTI	0,00	0,00	0,00	0,00	0,00	0,00	0,00	0,00	0,00			
C.R.A. 34 - Servizio Vigilanza e Supporto	0,00	0,00	0,00	0,00	0,00	0,00	0,00	0,00	0,00			
TITOLO I-ENTRATE CORRENTI	0,00	0,00	0,00	0,00	0,00	0,00	0,00	0,00	0,00			
C.R.A. 35 - Servizio Vigilanza e Supporto	0,00	0,00	0,00	0,00	0,00	0,00	0,00	0,00	0,00			
TITOLO I-ENTRATE CORRENTI	0,00	0,00	0,00	0,00	0,00	0,00	0,00	0,00	0,00			
C.R.A. 36 - Servizio Vigilanza e Supporto	0,00	0,00	0,00	0,00	0,00	0,00	0,00	0,00	0,00			
TITOLO I-ENTRATE CORRENTI	0,00	0,00	0,00	0,00	0,00	0,00	0,00	0,00	0,00			
C.R.A. 37 - Servizio Vigilanza e Supporto	0,00	0,00	0,00	0,00	0,00	0,00	0,00	0,00	0,00			
TITOLO I-ENTRATE CORRENTI	0,00	0,00	0,00	0,00	0,00	0,00	0,00	0,00	0,00			
C.R.A. 38 - Servizio Vigilanza e Supporto	0,00	0,00	0,00	0,00	0,00	0,00	0,00	0,00	0,00			
TITOLO I-ENTRATE CORRENTI	0,00	0,00	0,00	0,00	0,00	0,00	0,00	0,00	0,00			
C.R.A. 39 - Servizio Vigilanza e Supporto	0,00	0,00	0,00	0,00	0,00	0,00	0,00	0,00	0,00			
TITOLO I-ENTRATE CORRENTI	0,00	0,00	0,00	0,00	0,00	0,00	0,00	0,00	0,00			
C.R.A. 40 - Servizio Vigilanza e Supporto	0,00	0,00	0,00	0,00	0,00	0,00	0,00	0,00	0,00			
TITOLO I-ENTRATE CORRENTI	0,00	0,00	0,00	0,00	0,00	0,00	0,00	0,00	0,00			
C.R.A. 41 - Servizio Vigilanza e Supporto	0,00	0,00	0,00	0,00	0,00	0,00	0,00	0,00	0,00			
TITOLO I-ENTRATE CORRENTI	0,00	0,00	0,00	0,00	0,							

DENOMINAZIONE	CATEGORIE DI COMPETENZA				RISORSE PAGATE (5)	RAMASTE DA RISC. - PAGARE (6)	TOTALE ACCERTAM. (IMP) (7) = (5) + (6)	DIFFERENZE RISP. ALLE PREL.	
	INIZIALI		DEFINITIVE					Positiva	Negativa
	(1)	(2)	(4) = (1) + (2) + (3)	(3)				(8) = (7) + (4)	(9) = (7) - (4)
C.R.A. 15 - Ufficio Studi e Ispettorato Nazionale Corpo Militare	0,00	0,00	0,00	0,00	0,00	0,00	0,00	0,00	0,00
TITOLO I-ENTRATE CORRENTI	0,00	0,00	0,00	0,00	0,00	0,00	0,00	0,00	0,00
C.R.A. 17 - Dipartimento Delle Attività Socio-Sanitarie delle Operazioni di Emergenza e Soccorso	0,00	449.958,00	0,00	253.128,44	716.770,56	969.899,00	969.899,00	0,00	449.958,00
TITOLO I-ENTRATE CORRENTI	0,00	449.958,00	0,00	253.128,44	716.770,56	969.899,00	969.899,00	0,00	449.958,00
C.R.A. 18 - Dipartimento Risorse Umane e Organizzazione	0,00	0,00	0,00	0,00	70.600,16	70.600,16	70.600,16	0,00	0,00
TITOLO I-ENTRATE CORRENTI	0,00	0,00	0,00	0,00	70.600,16	70.600,16	70.600,16	0,00	0,00
C.R.A. 19 - Dipartimento Economico Finanziario e Patrimoniale	0,00	780.000,00	0,00	1.395.112,60	1.395.112,60	1.395.112,60	1.395.112,60	0,00	0,00
TITOLO I-ENTRATE CORRENTI	0,00	780.000,00	0,00	1.395.112,60	1.395.112,60	1.395.112,60	1.395.112,60	0,00	0,00
C.R.A. 22 - Servizio Supporti con il Volontariato	0,00	329.373,04	0,00	119.186,74	248.067,69	367.254,43	367.254,43	0,00	16.175,80
TITOLO I-ENTRATE CORRENTI	0,00	329.373,04	0,00	119.186,74	248.067,69	367.254,43	367.254,43	0,00	16.175,80
TOTALE GENERALE ENTRATE	801.736.062,27	73.440.238,47	40.668.672,18	249.302.327,88	81.920.307,04	331.423.634,62	331.423.634,62	12.971.489,61	16.086.773,55
AVANZO DI AMMINISTRAZIONE UTILIZZATO	0,00	30.628.439,07	0,00	0,00	0,00	0,00	0,00	0,00	0,00
TOTALE GENERALE USCITE	801.736.062,27	104.066.867,54	40.668.672,18	249.302.327,88	81.920.307,04	331.423.634,62	331.423.634,62	12.971.489,61	16.086.773,55
USCITE									
DISAVANZO DI AMMINISTRAZIONE	0,00	0,00	0,00	0,00	0,00	0,00	0,00	0,00	0,00
C.R.A. 3 - Servizio Attività Di Emergenza	7.927.377,10	8.380.358,13	442.720,95	96.784,63	2.084.198,74	2.180.983,37	2.180.983,37	0,00	7.090.621,93
TITOLO I-USCITE CORRENTI	1.535.727,10	7.960.298,15	264.729,95	81.192,73	1.492.175,92	1.573.368,63	1.573.368,63	0,00	7.637.926,63
TITOLO II-USCITE IN CONTO CAPITALE	391.750,00	425.960,00	178.000,00	14.991,90	592.022,82	607.014,72	607.014,72	0,00	32.695,28
C.R.A. 5 - Servizio Operazioni Internazionali e Attività Società e Spontane	17.939.693,89	2.786.178,00	3.624.103,30	2.353.196,44	9.291.296,24	11.634.492,68	11.634.492,68	0,00	5.241.237,71
TITOLO I-USCITE CORRENTI	16.886.693,89	2.756.178,00	2.594.103,30	17.048.768,39	9.250.614,08	11.812.696,66	11.812.696,66	0,00	5.236.071,73
TITOLO II-USCITE IN CONTO CAPITALE	1.053.000,00	30.000,00	1.030.000,00	1.113,86	40.682,16	41.796,02	41.796,02	0,00	11.203,98
C.R.A. 4 - Gestione dei Rischi per Servizio Attività Internazionali	0,00	0,00	0,00	0,00	0,00	0,00	0,00	0,00	0,00
TITOLO I-USCITE CORRENTI	0,00	0,00	0,00	0,00	0,00	0,00	0,00	0,00	0,00
TITOLO II-USCITE IN CONTO CAPITALE	0,00	0,00	0,00	0,00	0,00	0,00	0,00	0,00	0,00
C.R.A. 5 - Servizio Affari Generali e Coordinamento Direzioni Regioni	3.177.103,16	140.900,00	805.671,50	1.378.412,58	556.41,60	2.133.541,18	2.133.541,18	0,00	317.177,48
TITOLO I-USCITE CORRENTI	3.177.103,16	140.900,00	805.671,50	1.378.412,58	556.41,60	2.133.541,18	2.133.541,18	0,00	317.177,48

XVII LEGISLATURA - DISEGNI DI LEGGE E RELAZIONI - DOCUMENTI - DOC. XV, N. 357

DENOMINAZIONE	GESTIONE DI COMPETENZE										DIFFERENZIALE IN SP. ALLE PREV.			
	INIZIALI		VARIAZIONI		DEBITI		RISORSE		RIMASTE DA RINC./PAGARE		TOTALE ACCERTAM./IMPEGN.		Positiva (8)-(7)+(-6)	Negativa (9)-(1)+(-7)
	(1)	(2)	In aumento (3)	In diminuzione (4)	(5)	(6)	(7)	(8)	(9)	(10)	(11)	(12)		
TITOLO II-USCITE IN CONTO CAPITALE	3.172.103,16	140.900,00	865.671,50	2.447.331,66	1.577.497,58	556.741,00	2.134.239,18	0,00	0,00	313.092,48	0,00	0,00	0,00	
C.R.A. 8 - <i>Trattamento Economico e Giudizio del Personale</i>	5.000,00	0,00	0,00	5.000,00	915,00	0,00	915,00	0,00	0,00	4.085,00	0,00	0,00	0,00	
TITOLO I-USCITE CORRENTI	148.089.789,64	47.228.708,66	29.899.242,55	165.819.255,95	90.030.486,64	73.940.361,40	163.970.848,04	0,00	0,00	1.848.407,91	0,00	0,00	0,00	
TITOLO II-USCITE IN CONTO CAPITALE	4.643.151,25	0,00	0,00	4.643.151,25	446.332,03	4.191.819,22	4.638.151,25	0,00	0,00	5.000,00	0,00	0,00	0,00	
C.R.A. 9 - <i>Servizio Espropriativo/Finanziario</i>	86.730.423,74	8.675.358,53	5.827.727,52	89.568.081,53	53.319.689,64	23.724.352,65	79.254.032,29	2.593.839,29	0,00	12.997.859,44	0,00	0,00	0,00	
TITOLO I-USCITE CORRENTI	16.720.423,74	103.260,31	5.827.727,52	10.995.956,53	4.581.194,07	5.379.954,81	9.961.148,88	0,00	0,00	1.034.807,65	0,00	0,00	0,00	
TITOLO II-USCITE IN CONTO CAPITALE	0,00	8.572.125,00	0,00	8.572.125,00	0,00	0,00	0,00	0,00	0,00	8.572.125,00	0,00	0,00	0,00	
TITOLO IV-PARTITE DI GIRO	70.000.000,00	0,00	0,00	70.000.000,00	50.238.475,57	18.334.427,84	69.292.903,41	2.593.839,29	0,00	3.300.926,79	0,00	0,00	0,00	
C.R.A. 9 - <i>Servizio Previdenziario, Confinati e Pensionato</i>	30.209.563,77	10.438.371,98	4.640.848,75	35.007.028,09	16.008.192,64	15.285.603,66	31.666.425,30	0,00	0,00	4.340.602,70	0,00	0,00	0,00	
TITOLO I-USCITE CORRENTI	21.899.363,77	5.481.047,38	3.570.370,58	23.810.940,77	14.668.647,25	7.666.745,01	22.335.392,26	0,00	0,00	1.474.648,51	0,00	0,00	0,00	
TITOLO II-USCITE IN CONTO CAPITALE	8.310.000,00	4.957.463,60	1.070.478,37	12.196.987,23	1.732.172,39	7.598.860,65	9.331.033,04	0,00	0,00	2.865.954,19	0,00	0,00	0,00	
C.R.A. 11 - <i>ServizioLocale ed il Supporto al Rimbors</i>	3.681.000,00	4.097.688,88	20.000,00	5.445.788,88	3.199.326,44	404.061,28	3.603.387,72	0,00	0,00	1.842.401,16	0,00	0,00	0,00	
TITOLO I-USCITE CORRENTI	0,00	0,00	0,00	0,00	0,00	0,00	0,00	0,00	0,00	0,00	0,00	0,00	0,00	
TITOLO II-USCITE IN CONTO CAPITALE	0,00	0,00	0,00	0,00	0,00	0,00	0,00	0,00	0,00	0,00	0,00	0,00	0,00	
C.R.A. 13 - <i>Servizio Reclutamento Organizzazione e Sviluppo Professionale</i>	83.790,00	63.639,25	17.290,00	150.139,25	29.670,49	78.968,76	108.639,25	0,00	0,00	21.840,00	0,00	0,00	0,00	
TITOLO I-USCITE CORRENTI	76.290,00	63.639,25	17.290,00	122.639,25	29.670,49	78.968,76	108.639,25	0,00	0,00	14.000,00	0,00	0,00	0,00	
TITOLO II-USCITE IN CONTO CAPITALE	7.500,00	0,00	0,00	7.500,00	0,00	0,00	0,00	0,00	0,00	7.500,00	0,00	0,00	0,00	
C.R.A. 13 - <i>Servizio Organizzazioni e Formazione</i>	0,00	0,00	0,00	0,00	0,00	0,00	0,00	0,00	0,00	0,00	0,00	0,00	0,00	
TITOLO I-USCITE CORRENTI	0,00	0,00	0,00	0,00	0,00	0,00	0,00	0,00	0,00	0,00	0,00	0,00	0,00	
C.R.A. 14 - <i>Servizio Vigilanza e Aspetivo</i>	321.230,00	23.881.325,69	0,00	34.202.572,69	14.327.762,80	601.119,42	14.938.882,22	0,00	0,00	9.273.690,47	0,00	0,00	0,00	
TITOLO I-USCITE CORRENTI	21.250,00	23.881.325,69	0,00	23.602.572,69	14.327.762,80	1.119,42	14.328.882,22	0,00	0,00	9.273.690,47	0,00	0,00	0,00	
TITOLO II-USCITE IN CONTO CAPITALE	300.000,00	300.000,00	0,00	600.000,00	0,00	600.000,00	600.000,00	0,00	0,00	0,00	0,00	0,00	0,00	
C.R.A. 15 - <i>Ufficio Sviluppo Apertura Nazionale Fondo Militare</i>	0,00	0,00	0,00	0,00	0,00	0,00	0,00	0,00	0,00	0,00	0,00	0,00	0,00	
TITOLO I-USCITE CORRENTI	0,00	0,00	0,00	0,00	0,00	0,00	0,00	0,00	0,00	0,00	0,00	0,00	0,00	
TITOLO II-USCITE IN CONTO CAPITALE	0,00	0,00	0,00	0,00	0,00	0,00	0,00	0,00	0,00	0,00	0,00	0,00	0,00	
C.R.A. 16 - <i>Direzione Generale</i>	331.719,22	0,00	0,00	331.719,22	122.395,55	67.433,81	186.878,36	0,00	0,00	142.891,36	0,00	0,00	0,00	

DENOMINAZIONE	VARIAZIONI					GESTIONE DI COMPETENZA				TOTALE ACCERTAMENTI IMPIGNI		DIFFERENZE RESP. ALLE PREF.		
	INIZIALI		In aumento		In diminuzione		DEFINITIVE	RISCORSE PAGATE	RASC. PAGARE	(7) = (5) + (6)	Positiva	Negativa	(8) = (7) + (4)	(9) = (4) + (7)
	(1)	(2)	(3)	(4) = (1) + (2) + (3)	(5)	(6)	(7) = (5) + (6)	(8) = (7) + (4)	(9) = (4) + (7)					
TITOLO I- USCITE CORRENTI	331.719,72	0,00	0,00	331.719,72	122.395,55	66.432,81	188.828,36	0,00	142.891,36	0,00	0,00	0,00	0,00	
TITOLO II- USCITE IN CONTO CAPITALE	0,00	0,00	0,00	0,00	0,00	0,00	0,00	0,00	0,00	0,00	0,00	0,00	0,00	
C.R.A. 7 - Dipartimento Delle Attività Socio-Sanitarie delle Operazioni in Emergenza e Emergenziario	1.304.200,00	24.700,00	116.700,00	1.152.500,00	201.597,13	458.024,49	680.521,62	0,00	471.678,38	0,00	0,00	0,00	0,00	
TITOLO I- USCITE CORRENTI	1.195.200,00	24.700,00	89.000,00	1.130.900,00	201.597,13	465.424,49	667.021,62	0,00	463.878,38	0,00	0,00	0,00	0,00	
TITOLO II- USCITE IN CONTO CAPITALE	109.000,00	0,00	87.700,00	21.500,00	0,00	13.500,00	13.500,00	0,00	7.800,00	0,00	0,00	0,00	0,00	
C.R.A. 18 - Dipartimento Risorse Umane e Organizzazione	3.536.000,00	809.411,20	809.411,20	3.356.000,00	1.700.041,52	1.370.634,64	3.070.676,16	0,00	312.323,84	0,00	0,00	0,00	0,00	
TITOLO I- USCITE CORRENTI	3.053.500,00	809.411,20	809.411,20	3.053.500,00	1.674.533,32	1.328.001,92	3.002.535,24	0,00	50.964,76	0,00	0,00	0,00	0,00	
TITOLO II- USCITE IN CONTO CAPITALE	532.500,00	0,00	0,00	532.500,00	25.508,20	42.632,72	68.140,92	0,00	464.359,08	0,00	0,00	0,00	0,00	
C.R.A. 19 - Dipartimento Economico Finanziario e Patrimoniale	2.000,00	2.393.240,97	0,00	2.395.240,97	2.361.486,45	749,00	2.367.235,45	0,00	34.005,52	0,00	0,00	0,00	0,00	
TITOLO I- USCITE CORRENTI	2.000,00	2.393.090,97	0,00	2.395.090,97	2.360.486,45	749,00	2.361.235,45	0,00	33.855,52	0,00	0,00	0,00	0,00	
TITOLO II- USCITE IN CONTO CAPITALE	0,00	150,00	0,00	150,00	0,00	0,00	0,00	0,00	150,00	0,00	0,00	0,00	0,00	
C.R.A. 22 - Servizio Rapporti con il Colaborato	2.000.000,00	1.279.878,68	881.505,64	2.359.374,04	701.797,09	1.333.469,46	2.034.287,45	0,00	362.083,59	0,00	0,00	0,00	0,00	
TITOLO I- USCITE CORRENTI	1.915.000,00	1.279.878,68	851.505,64	2.343.373,04	680.538,19	1.334.806,26	2.013.364,45	0,00	328.008,59	0,00	0,00	0,00	0,00	
TITOLO II- USCITE IN CONTO CAPITALE	85.000,00	0,00	30.000,00	55.000,00	20.239,80	683,20	20.923,00	0,00	34.077,00	0,00	0,00	0,00	0,00	
C.R.A. 24 - Servizio Gestione Separata	22.000,00	0,00	299,00	21.701,00	0,00	5.442,06	26.283,94	0,00	0,00	0,00	0,00	0,00	0,00	
TITOLO I- USCITE CORRENTI	21.000,00	0,00	149,00	20.851,00	0,00	4.717,38	4.717,38	0,00	16.133,62	0,00	0,00	0,00	0,00	
TITOLO II- USCITE IN CONTO CAPITALE	11.000,00	0,00	150,00	10.850,00	0,00	724,68	724,68	0,00	10.125,32	0,00	0,00	0,00	0,00	
TOTALE GENERALI USCITE	301.736.062,27	110.205.834,77	46.805.529,41	345.136.357,63	189.277.179,97	133.106.227,43	322.683.407,40	2.593.830,20	45.046.780,43	0,00	0,00	0,00	0,00	
DISPENSAZIONE D'AMMINISTRAZIONE UTILIZZATO	0,00	0,00	0,00	0,00	0,00	0,00	0,00	0,00	0,00	0,00	0,00	0,00	0,00	
TOTALE GENERALE	301.736.062,27	110.205.834,77	46.805.529,41	345.136.357,63	189.277.179,97	133.106.227,43	322.683.407,40	2.593.830,20	45.046.780,43	0,00	0,00	0,00	0,00	

XVII LEGISLATURA - DISEGNI DI LEGGE E RELAZIONI - DOCUMENTI - DOC. XV, N. 357

C.A.P. COD.	DENOMINAZIONE	GESTIONE RESIDUI		VARIAZIONI		PREVISIONI	RISCOSSIONI / PAGAMENTI	GESTIONE DI CASSI		RESIDUI AL 31/12	
		RESIDUI INIZIALI (10)	DA RISC. / PAGARE (12)	In aumento (14) = (3-10)	In diminuz. (15) = (10-13)			TOTALE (17) = 5+(1)	DIFF. RISP. ALLE PREV. (18) = 17-16		NEGATIVA (19) = 16-17
1.1.3.1	Entrate derivanti dalla vendita di beni e prest. s										
41	1.1.3.1 Servizio di pronto soccorso aeroportuale	7.868.562,96	2.574.145,49	3.522.826,07	0,00	4.345.736,89	22.883.198,17	2.335.430,58	0,00	20.547.767,59	7.052.395,49
45	1.1.3.1 Cessione sangue	0,00	0,00	0,00	0,00	0,00	7.649.446,83	0,00	0,00	7.649.446,83	0,00
47	1.1.3.1 Prestazioni rese ad enti e istituzioni in base a convenzioni	2.626.642,98	2.082.639,86	2.182.639,86	0,00	444.003,12	3.138.134,57	100.000,00	0,00	3.038.134,57	2.394.131,45
52	1.1.3.1 Vendita di pubblicazioni e sussidi didattici	0,00	0,00	0,00	0,00	0,00	0,00	14.479,75	14.479,75	0,00	0,00
53	1.1.3.1 Proventi analisi di laboratorio e accertamenti diagnostici	3.283.286,60	2.574.140,63	3.283.283,69	0,00	2,91	6.429.016,08	1.359.388,72	0,00	5.089.627,36	3.662.892,18
	Totale Entrate derivanti dalla vendita di beni e prest. s	13.778.492,54	7.230.925,98	8.988.749,62	0,00	4.789.742,92	40.099.795,65	3.789.299,05	14.479,75	36.324.976,55	14.009.419,12
1.1.3.3	Poste correttive e compensative di uscite correnti										
81	1.1.3.3 Recupero e rimborsi diversi	805.730,22	30.428,46	805.671,97	0,00	58,25	762.293,21	120.444,18	0,00	641.851,03	900.236,24
	Totale Poste correttive e compensative di uscite correnti	805.730,22	30.428,46	805.671,97	0,00	58,25	762.293,21	120.444,18	0,00	641.851,03	900.236,24
1.1.3.4	Entrate non classificabili in altre voci										
95	1.1.3.4 Oblazioni, lasciti, eredità	50.000,00	50.000,00	50.000,00	0,00	0,00	200.000,00	200.000,00	0,00	0,00	50.000,00
96	1.1.3.4 Oblazioni di terzi per soccorsi ed assistenza	11.965,10	11.965,10	11.965,10	0,00	0,00	0,00	48.483,82	48.483,82	0,00	11.965,10
	Totale Entrate non classificabili in altre voci	61.965,10	61.965,10	61.965,10	0,00	0,00	200.000,00	248.483,82	48.483,82	0,00	61.965,10
	Totale ALTRE ENTRATE	14.646.187,86	8.068.134,59	9.856.386,69	0,00	4.789.801,17	41.062.090,86	4.158.227,05	62.963,57	36.906.827,38	14.971.629,46
	e Sanitarie	14.655.007,86	8.076.954,59	9.865.206,69	0,00	4.789.801,17	41.070.910,86	4.158.227,05	62.963,57	36.915.647,38	14.980.440,46
	C.R. 4 - Gestione dei Residui (ex Servizio Attività Intercomunali)										
1.1.3	ALTRE ENTRATE										
1.1.3.4	Entrate non classificabili in altre voci										
96	1.1.3.4 Oblazioni di terzi per soccorsi ed assistenza	6.455,00	0,00	0,00	0,00	6.455,00	6.455,00	0,00	0,00	6.455,00	0,00
	Totale Entrate non classificabili in altre voci	6.455,00	0,00	0,00	0,00	6.455,00	6.455,00	0,00	0,00	6.455,00	0,00
	Totale ALTRE ENTRATE	6.455,00	0,00	0,00	0,00	6.455,00	6.455,00	0,00	0,00	6.455,00	0,00
	Totale C.R.A. 4 - Gestione dei Residui (ex Servizio Attività Intercomunali)	6.455,00	0,00	0,00	0,00	4.796.256,17	6.455,00	0,00	0,00	6.455,00	0,00
	C.R. 5 - Servizio Affari Generali e Coordinamento Direzioni Regionali										
1.1.2	ENTRATE DERIVANTI DA TRASFERIMENTI CORRENTI										
1.1.2.4	Trasferimenti da parte di altri enti del sett. pub										
11	1.1.2.4 Contributi e concorsi erogati da soggetti pubblici e privati	4.000,00	4.000,00	4.000,00	0,00	0,00	4.000,00	0,00	0,00	4.000,00	4.000,00
	Totale Trasferimenti da parte di altri enti del sett. pub	4.000,00	4.000,00	4.000,00	0,00	0,00	4.000,00	0,00	0,00	4.000,00	4.000,00
	Totale ENTRATE DERIVANTI DA TRASFERIMENTI CORRENTI	4.000,00	4.000,00	4.000,00	0,00	0,00	4.000,00	0,00	0,00	4.000,00	4.000,00

C.A.P. COD.	DENOMINAZIONE	GESTIONE RESIDUI			VARIAZIONI			GESTIONE DI CASSA			RESIDUI AL 31/12	
		RESIDUI INIZIALI (10)	RISCOSSI / PAGATI (11)	DIFF. RISC. / PAGARE (12)	TOTALI (13) = 11+12	In aumento (14) = 13-10	In diminuz. (15) = 10-13	PREVISIONI (16)	RISCOSSIONI / PAGAME. (17) = 5+11	DIFF. RISP. ALLE PREV. (18) = 17-16		RESIDUI AL 31/12 (20) = 6+12
85	1.1.3.3	20.474.161,18	2.316.251,89	18.157.876,96	20.474.128,85	0,00	32,33	28.263.797,80	3.391.693,89	0,00	24.872.103,91	24.008.161,96
		24.607.152,63	2.382.966,17	22.224.151,13	24.607.117,30	0,00	35,33	32.455.928,35	3.801.666,66	0,00	28.653.371,69	28.094.370,69
	1.1.3.4	Entrate non classificabili in altre voci										
95	1.1.3.4	0,00	0,00	0,00	0,00	0,00	0,00	0,00	20.000,00	20.000,00	0,00	25.000,00
96	1.1.3.4	0,00	0,00	0,00	0,00	0,00	0,00	13.139,35	13.139,35	0,00	0,00	0,00
		0,00	0,00	0,00	0,00	0,00	0,00	13.139,35	33.139,35	20.000,00	0,00	25.000,00
		Totale Entrate non classificabili in altre voci										
		25.799.917,58	2.494.358,49	23.295.615,21	25.789.973,70	0,00	43,88	34.087.574,51	4.140.758,62	20.000,00	29.966.816,89	29.592.634,11
		25.833.066,20	2.494.358,49	23.339.261,33	25.833.629,02	0,00	47,96	34.131.224,83	4.140.758,62	20.000,00	30.010.466,21	29.636.380,43
	C.R.A. 11 - Servizio Legale e di Supporto al Riordino											
	1.1.3 ALTRE ENTRATE											
	1.1.3.3 Poste correntive e compensative di uscite correnti											
81	1.1.3.3	2.717.918,16	0,00	2.717.915,66	2.717.915,66	0,00	2,50	2.762.685,57	6.068,54	0,00	2.756.617,03	2.736.389,24
		2.717.918,16	0,00	2.717.915,66	2.717.915,66	0,00	2,50	2.762.685,57	6.068,54	0,00	2.756.617,03	2.736.389,24
		2.717.918,16	0,00	2.717.915,66	2.717.915,66	0,00	2,50	2.762.685,57	6.068,54	0,00	2.756.617,03	2.736.389,24
		2.717.918,16	0,00	2.717.915,66	2.717.915,66	0,00	4,796	434,16	2.762.685,57	6.068,54	0,00	2.756.617,03
	C.R.A. 12 - Servizio Reclutamento Organizzazione E Sviluppo Professionale											
	1.1.3 ALTRE ENTRATE											
	1.1.3.1 Entrate derivanti dalla vendita di beni e prest. s											
47	1.1.3.1	323.291,12	0,00	323.291,12	323.291,12	0,00	0,00	785.520,68	0,00	0,00	785.520,68	323.291,12
		323.291,12	0,00	323.291,12	323.291,12	0,00	0,00	785.520,68	0,00	0,00	785.520,68	323.291,12
		323.291,12	0,00	323.291,12	323.291,12	0,00	0,00	785.520,68	0,00	0,00	785.520,68	323.291,12
		323.291,12	0,00	323.291,12	323.291,12	0,00	4,796	434,16	785.520,68	0,00	785.520,68	323.291,12
	C.R.A. 12 - Servizio Reclutamento Organizzazione E Sviluppo Professionale											
	C.R.A. 14 - Servizio Vigilanza e Ispezione											
	1.1.3 ALTRE ENTRATE											
	1.1.3.3 Poste correntive e compensative di uscite correnti											
88	1.1.3.3	35.064.497,67	0,00	35.064.497,67	35.064.497,67	0,00	0,00	40.137.499,98	0,00	0,00	40.137.499,98	49.391.660,17
		35.064.497,67	0,00	35.064.497,67	35.064.497,67	0,00	0,00	40.137.499,98	0,00	0,00	40.137.499,98	49.391.660,17
		35.064.497,67	0,00	35.064.497,67	35.064.497,67	0,00	0,00	40.137.499,98	0,00	0,00	40.137.499,98	49.391.660,17
		35.064.497,67	0,00	35.064.497,67	35.064.497,67	0,00	0,00	40.137.499,98	0,00	0,00	40.137.499,98	49.391.660,17

CAP. COD.	DENOMINAZIONE	GESTIONE RESIDUI		TOTALI	VARIAZIONI	PREVISIONI	GESTIONE DI CASSI		RESIDUI AL	
		RESIDUI INIZIALI	RISCOSSI PAGATI				RISCOSSI PAGARE	DA RISC. / PAGARE		TOTALE RISCOSSI / PAGARE
		(10)	(11)	(13) = (11) + (12)	In aumento (14) = (13) - (10)	(16)	(17) = 5 + (11)	Positiva (18) = 17 - 16	Negativa (19) = 16 - 17	(20) = 6 + 12
	Totale C.R.A. 14 - Servizio Vigilanza e Ispezione	33.064.497,67	0,00	33.064.497,67	0,00	40.137.499,98	0,00	0,00	40.137.499,98	49.391.660,17
C.R.A. 15 - Ufficio Stralcio Ispezione Nazionale Corpo Militare										
1.1.2 ENTRATE DERIVANTI DA TRASFERIMENTI CORRENTI										
1.1.2.4 Trasferimenti da parte di altri enti del sett. pub										
11	1.1.2.4 Contributi e concorsi erogati da soggetti pubblici e privati	0,00	0,00	0,00	0,00	1.045.536,63	0,00	0,00	1.045.536,63	0,00
	Totale Trasferimenti da parte di altri enti del sett. pub	0,00	0,00	0,00	0,00	1.045.536,63	0,00	0,00	1.045.536,63	0,00
	Totale ENTRATE DERIVANTI DA TRASFERIMENTI CORRENTI	0,00	0,00	0,00	0,00	1.045.536,63	0,00	0,00	1.045.536,63	0,00
1.1.3 ALTRE ENTRATE										
1.1.3.3 Poste correttive e compensative di uscite correnti										
81	1.1.3.3 Recupero e rimborsi diversi	6.869,63	0,00	6.869,63	0,00	39.582,23	0,00	0,00	39.582,23	6.869,63
84	1.1.3.3 Recupero e rimborsi oneri complessivi di personale militare in convezione	21.679.065,18	7.832,83	21.679.030,74	0,00	23.039.175,51	7.832,83	0,00	23.031.342,68	21.671.197,91
	Totale Poste correttive e compensative di uscite correnti	21.685.934,81	7.832,83	21.685.900,37	0,00	23.078.757,74	7.832,83	0,00	23.070.924,91	21.678.067,54
	Totale ALTRE ENTRATE	21.685.934,81	7.832,83	21.685.900,37	0,00	23.078.757,74	7.832,83	0,00	23.070.924,91	21.678.067,54
	Totale C.R.A. 15 - Ufficio Stralcio Ispezione Nazionale Corpo Militare	21.685.934,81	7.832,83	21.678.067,54	0,00	24.124.294,37	7.832,83	0,00	24.116.461,54	21.678.067,54
C.R.A. 17 - Dipartimento Delle Attività Socio-Sanitarie delle Operazioni in Emergenza e Volontariato										
1.1.2 ENTRATE DERIVANTI DA TRASFERIMENTI CORRENTI										
1.1.2.4 Trasferimenti da parte di altri enti del sett. pub										
11	1.1.2.4 Contributi e concorsi erogati da soggetti pubblici e privati	0,00	0,00	0,00	0,00	0,00	224.537,44	224.537,44	0,00	716.770,56
	Totale Trasferimenti da parte di altri enti del sett. pub	0,00	0,00	0,00	0,00	0,00	224.537,44	224.537,44	0,00	716.770,56
	Totale ENTRATE DERIVANTI DA TRASFERIMENTI CORRENTI	0,00	0,00	0,00	0,00	0,00	224.537,44	224.537,44	0,00	716.770,56
1.1.3 ALTRE ENTRATE										
1.1.3.1 Entrate derivanti dalla vendita di beni e prest. s										
47	1.1.3.1 Prestazioni rese ad enti e istituzioni in base a convenzioni	647.121,29	0,00	417.121,29	0,00	230.000,00	1.808.518,00	6,00	1.808.518,00	417.121,29
57	1.1.3.1 Corsi di formazione	53.719,00	0,00	53.719,00	0,00	0,00	0,00	0,00	0,00	53.719,00
	Totale Entrate derivanti dalla vendita di beni e prest. s	700.840,29	0,00	470.840,29	0,00	230.000,00	1.808.518,00	6,00	1.808.518,00	470.840,29
	Totale Poste correttive e compensative di uscite correnti	0,00	0,00	0,00	0,00	0,00	15.021,00	15.021,00	0,00	0,00
81	1.1.3.3 Recupero e rimborsi diversi	0,00	0,00	0,00	0,00	0,00	15.021,00	15.021,00	0,00	0,00
	Totale Poste correttive e compensative di uscite correnti	0,00	0,00	0,00	0,00	0,00	15.021,00	15.021,00	0,00	0,00

C.A.P.	COD	DENOMINAZIONE	GESTIONE RESIDUI			VARIAZIONI			GESTIONE DI CASSI			RESIDUI AL 31/12	
			RESIDUI INIZIALI (10)	RISCOSSI PAGATI (11)	DA RISC. PAGARE (12)	TOTALI (13) = (1) + (2)	In aumento (14) = (1) - (2)	In diminuz. (15) = (1) - (2)	PREVISIONI (16)	RISCOSSIONI / PAGAME. (17) = (5) + (1)	DIFF. RISP. ALLE PREV. (18) = (7) - (6)		NEGATIVA (19) = (16) - (17)
RIEPILOGO PER TITOLO E CATEGORIA													
FONDO INIZIALE DI CASA													
- 115.378.344,11													
TITOLO CENTRALI CORRENTI													
C.R.A. 2 - Servizio Attività Di Emergenza													
		Trasferimenti da parte dello stato	266.021,80	0,00	266.021,80	266.021,80	0,00	0,00	0,00	0,00	0,00	266.021,80	266.021,80
		Trasferimenti da parte di altri enti del set. pub	0,00	0,00	0,00	0,00	0,00	0,00	0,00	0,00	0,00	0,00	0,00
		Entrate derivanti dalla vendita di beni e prest. s	4.867.430,72	0,00	4.867.430,72	4.867.430,72	0,00	0,00	0,00	0,00	0,00	4.867.430,72	4.867.430,72
		Entrate non classificabili in altre voci	1.512.547,51	1.512.547,51	0,00	1.512.547,51	0,00	0,00	0,00	0,00	0,00	1.512.547,51	1.512.547,51
		Totale C.R.A. 2 - Servizio Attività Di Emergenza	6.646.000,03	1.512.547,51	5.133.452,52	6.646.000,03	0,00	0,00	11.624.839,33	7.836.921,35	1.381.134,54	5.133.452,52	5.261.476,48
C.R.A. 3 - Servizio Operazioni Internazionali e Attività Sociali e Sanitarie													
		Trasferimenti da parte di altri enti del set. pub	8.820,00	0,00	8.820,00	8.820,00	0,00	0,00	0,00	0,00	0,00	8.820,00	8.820,00
		Entrate derivanti dalla vendita di beni e prest. s	13.778.492,54	1.737.823,64	7.230.923,98	8.988.492,62	0,00	4.789.742,92	40.899.793,65	3.789.299,05	14.479,75	36.324.976,35	14.009.419,12
		Poste correttive e compensative di uscite correnti	805.730,22	30.428,46	775.243,51	805.671,97	0,00	58,25	762.295,21	120.444,18	0,00	641.851,03	900.236,24
		Entrate non classificabili in altre voci	61.965,10	0,00	61.965,10	61.965,10	0,00	0,00	290.000,00	248.483,82	48.483,82	0,00	61.965,10
		Totale C.R.A. 3 - Servizio Operazioni Internazionali e Attività Sociali e Sanitarie	14.653.007,86	1.788.252,10	8.076.954,59	9.865.206,60	0,00	4.789.801,17	41.070.910,86	4.138.227,03	62.963,37	36.975.647,38	14.980.440,46
C.R.A. 4 - Gestione dei Residui (ex Servizio Attività Internazionali)													
		Entrate non classificabili in altre voci	6.455,00	0,00	0,00	0,00	0,00	6.455,00	6.455,00	0,00	0,00	6.455,00	0,00
		Totale C.R.A. 4 - Gestione dei Residui (ex Servizio Attività Internazionali)	6.455,00	0,00	0,00	0,00	0,00	4.796.256,17	6.455,00	0,00	0,00	6.455,00	0,00
C.R.A. 5 - Servizio Affari Generali e Coordinamento Direzioni Regionali													
		Trasferimenti da parte di altri enti del set. pub	4.000,00	0,00	4.000,00	4.000,00	0,00	0,00	0,00	0,00	0,00	4.000,00	4.000,00
		Entrate derivanti dalla vendita di beni e prest. s	1.120,00	0,00	1.120,00	1.120,00	0,00	0,00	1.120,00	0,00	0,00	1.120,00	1.120,00
		Poste correttive e compensative di uscite correnti	1.444,89	258,23	1.186,66	1.444,89	0,00	0,00	1.453,87	258,23	0,00	1.197,64	1.186,66
		Entrate non classificabili in altre voci	64.216,70	0,00	64.216,70	64.216,70	0,00	0,00	64.216,70	0,00	0,00	64.216,70	64.216,70
		Totale C.R.A. 5 - Servizio Affari Generali e Coordinamento Direzioni Regionali	70.781,59	258,23	70.523,36	70.781,59	0,00	4.796.256,17	70.792,37	258,23	0,00	70.554,34	70.523,36
C.R.A. 6 - Trattamento Economico e Giuridico del Personale													
		Poste correttive e compensative di uscite correnti	63.527.990,88	4.558.865,32	58.969.030,11	63.527.895,43	0,00	93,45	71.896.715,87	6.111.995,77	59.065,40	65.843.765,50	68.203.982,94
		Totale C.R.A. 6 - Trattamento Economico e Giuridico del Personale	63.527.990,88	4.558.865,32	58.969.030,11	63.527.895,43	0,00	4.796.351,02	71.896.715,87	6.111.995,77	59.065,40	65.843.765,50	68.203.982,94
C.R.A. 7 - Servizio Economico-Finanziario													

C.I.P. COD.	DECOMINAZIONE	GESTIONE RESIDUI			GESTIONE DI CASSI			RESIDUALI 31/12				
		RESIDUI INIZIALI (10)	RISCOSSI PAGATI (11)	DA RISC. PAGARE (12)	TOTALI (13)=11+12	VARIAZIONI In aumento (14)=(13-10)	In diminuz. (15)=10-13		PREFISIONI (16)	TOTALE RISCOSSIONI PAGABILI (17)=5+11	DIFF. RISP. ALLE PREV. (18)=17-16	RESIDUALI 31/12 (20)=6+12
	Trasferimenti da parte dello stato	620.256,65	94.926,00	525.330,65	620.256,65	0,00	0,00	190.720.452,48	151.907.514,16	0,00	38.812.938,32	525.330,65
	Altri trasferimenti	10.649.635,15	82.601,58	10.567.030,43	10.649.635,01	0,00	3,14	30.260.766,18	82.601,58	0,00	30.178.164,00	10.567.030,43
	Redditi e proventi patrimoniali	907,75	0,00	907,75	907,75	0,00	0,00	907,75	0,00	0,00	907,75	907,75
	Poste correttive e compensative di uscite correnti	8.828.359,12	370.478,85	8.457.880,25	8.828.329,10	0,00	30,02	12.754.248,70	3.478.713,91	0,00	9.275.534,79	12.648.912,78
	Entrate non classificabili in altre voci	1.588.748,33	806,50	1.587.941,83	1.588.748,53	0,00	0,00	1.388.763,53	806,50	0,00	1.387.957,03	1.587.942,03
	Totale C.R.A. 7 - Servizio Economico-Finanziario	21.687.907,20	548.812,23	21.139.061,11	21.687.874,04	0,00	4.796.384,78	235.325.138,64	155.469.636,15	0,00	79.855.502,49	25.330.123,64
	C.R.A. 9 - Servizio Proccurement, Contratti e Patrimonio	43.649,32	0,00	43.649,32	43.649,32	0,00	3,00	43.649,32	0,00	0,00	43.649,32	43.649,32
	Trasferimenti da parte di altri enti del sett. pub	1.182.864,95	111.392,32	1.071.464,08	1.182.856,40	0,00	8,55	1.619.397,81	305.953,61	0,00	1.313.445,20	1.473.263,42
	Redditi e proventi patrimoniali	24.607.152,63	2.382.906,17	22.224.151,13	24.607.117,30	0,00	35,33	32.455.038,35	3.301.666,66	0,00	28.653.371,69	28.094.570,69
	Poste correttive e compensative di uscite correnti	0,00	0,00	0,00	0,00	0,00	0,00	13.139,35	33.139,35	20.000,00	0,00	23.000,00
	Entrate non classificabili in altre voci	23.833.666,00	2.494.338,49	23.339.261,53	23.833.620,02	0,00	4.796.431,66	34.131.224,83	4.140.738,62	20.000,00	30.010.466,21	29.636.280,43
	Totale C.R.A. 9 - Servizio Proccurement, Contratti e Patrimonio	2.717.918,16	0,00	2.717.918,16	2.717.915,66	0,00	2,50	2.762.685,57	6.068,54	0,00	2.756.617,03	2.736.389,24
	C.R.A. 11 - Servizio Legate e di Supporto al Riordino	2.717.918,16	0,00	2.717.918,16	2.717.915,66	0,00	4.796.434,16	2.762.685,57	6.068,54	0,00	2.756.617,03	2.736.389,24
	Poste correttive e compensative di uscite correnti	323.291,12	0,00	323.291,12	323.291,12	0,00	0,00	785.520,68	0,00	0,00	785.520,68	323.291,12
	Entrate derivanti dalla vendita di beni e prest. s	323.291,12	0,00	323.291,12	323.291,12	0,00	4.796.434,16	785.520,68	0,00	0,00	785.520,68	323.291,12
	Totale C.R.A. 11 - Servizio Legate e di Supporto al Riordino	2.717.918,16	0,00	2.717.918,16	2.717.915,66	0,00	4.796.434,16	2.762.685,57	6.068,54	0,00	2.756.617,03	2.736.389,24
	C.R.A. 12 - Servizio Reclutamento Organizzazione E Sviluppo Professionale	35.064.497,67	0,00	35.064.497,67	35.064.497,67	0,00	0,00	40.137.499,98	0,00	0,00	40.137.499,98	49.391.660,17
	Poste correttive e compensative di uscite correnti	323.291,12	0,00	323.291,12	323.291,12	0,00	0,00	785.520,68	0,00	0,00	785.520,68	323.291,12
	Entrate derivanti dalla vendita di beni e prest. s	323.291,12	0,00	323.291,12	323.291,12	0,00	0,00	785.520,68	0,00	0,00	785.520,68	323.291,12
	Totale C.R.A. 12 - Servizio Reclutamento Organizzazione E Sviluppo Professionale	35.064.497,67	0,00	35.064.497,67	35.064.497,67	0,00	0,00	40.137.499,98	0,00	0,00	40.137.499,98	49.391.660,17
	C.R.A. 13 - Ufficio Stralcio Ispettorato Nazionale Corpo Militare	0,00	0,00	0,00	0,00	0,00	0,00	40.137.499,98	0,00	0,00	40.137.499,98	49.391.660,17
	Trasferimenti da parte di altri enti del sett. pub	21.685.934,81	7.832,83	21.678.067,54	21.685.900,37	0,00	34,44	23.078.757,74	7.832,83	0,00	23.070.924,91	21.678.067,54
	Poste correttive e compensative di uscite correnti	21.685.934,81	7.832,83	21.678.067,54	21.685.900,37	0,00	4.796.468,60	24.124.294,37	7.832,83	0,00	24.116.461,54	21.678.067,54
	Totale C.R.A. 13 - Ufficio Stralcio Ispettorato Nazionale Corpo Militare	0,00	0,00	0,00	0,00	0,00	0,00	40.137.499,98	0,00	0,00	40.137.499,98	49.391.660,17
	C.R.A. 17 - Dipartimento Delle Attività Socio-Sanitarie delle Operazioni in Emergenza e Valonariato	0,00	0,00	0,00	0,00	0,00	0,00	40.137.499,98	0,00	0,00	40.137.499,98	49.391.660,17
	Trasferimenti da parte di altri enti del sett. pub	0,00	0,00	0,00	0,00	0,00	0,00	40.137.499,98	0,00	0,00	40.137.499,98	49.391.660,17
	Poste correttive e compensative di uscite correnti	0,00	0,00	0,00	0,00	0,00	0,00	40.137.499,98	0,00	0,00	40.137.499,98	49.391.660,17
	Totale C.R.A. 17 - Dipartimento Delle Attività Socio-Sanitarie delle Operazioni in Emergenza e Valonariato	0,00	0,00	0,00	0,00	0,00	0,00	40.137.499,98	0,00	0,00	40.137.499,98	49.391.660,17
	C.R.A. 17 - Dipartimento Delle Attività Socio-Sanitarie delle Operazioni in Emergenza e Valonariato	0,00	0,00	0,00	0,00	0,00	0,00	40.137.499,98	0,00	0,00	40.137.499,98	49.391.660,17
	Trasferimenti da parte di altri enti del sett. pub	0,00	0,00	0,00	0,00	0,00	0,00	40.137.499,98	0,00	0,00	40.137.499,98	49.391.660,17
	Poste correttive e compensative di uscite correnti	0,00	0,00	0,00	0,00	0,00	0,00	40.137.499,98	0,00	0,00	40.137.499,98	49.391.660,17
	Totale C.R.A. 17 - Dipartimento Delle Attività Socio-Sanitarie delle Operazioni in Emergenza e Valonariato	0,00	0,00	0,00	0,00	0,00	0,00	40.137.499,98	0,00	0,00	40.137.499,98	49.391.660,17

CAP. COD.	DENOMINAZIONE	GESTIONE RESIDUI		GESTIONE DI CASSA		RESIDUI INIZIALI (10)	RISCOSSI PAGATI (11)	TOTALI (13) = 11+12	VARIAZIONI		RISCOSSIONI / PAGAME.		RESIDUI AL 31/12 (20) = 6+12
		RESIDUI DI RISC. PAGARE (12)	TOTALI (13) = 11+12	In aumento (14) = 13-10	In diminuz. (15) = 10-13				PREVISIONI (16)	TOTALE (17) = 5+11	DIFF. RISP. ALLE PREV. (18) = 17-16	Positiva (19) = 17-16	
	Entrate derivanti dalla vendita di beni e prest. s	700.840,29	0,00	470.840,29	0,00	230.000,00	1.808.518,00	0,00	0,00	0,00	1.808.518,00	470.840,29	
	Poste correlative e compensative di uscite correnti	0,00	0,00	0,00	0,00	0,00	0,00	0,00	0,00	15.021,00	15.021,00	0,00	
	Entrate non classificabili in altre voci	25.576,41	0,00	25.576,41	0,00	0,00	25.576,41	0,00	0,00	13.370,00	13.370,00	25.576,41	
	Totale C.R.A. 17 - Dipartimento Delle Attività Socio-Sanitarie delle Operazioni in Emergenza e Volontariato	726.416,70	0,00	496.416,70	0,00	5.026.468,60	1.834.094,41	253.128,44	242.778,44	1.833.744,41	1.833.744,41	1.213.187,26	
	C.R.A. 18 - Dipartimento Risorse Umane e Organizzazione												
	Poste correlative e compensative di uscite correnti	0,00	0,00	0,00	0,00	0,00	0,00	0,00	0,00	0,00	0,00	70.600,16	
	Totale C.R.A. 18 - Dipartimento Risorse Umane e Organizzazione	0,00	0,00	0,00	0,00	5.026.468,60	0,00	0,00	0,00	0,00	0,00	70.600,16	
	C.R.A. 19 - Dipartimento Economico Finanziario e Patrimoniale												
	Poste correlative e compensative di uscite correnti	788.863,70	25.377,39	763.486,31	788.863,70	0,00	1.568.863,70	25.377,39	0,00	1.543.486,31	2.158.398,91	2.158.398,91	
	Totale C.R.A. 19 - Dipartimento Economico Finanziario e Patrimoniale	788.863,70	25.377,39	763.486,31	788.863,70	5.026.468,60	1.568.863,70	25.377,39	0,00	1.543.486,31	2.158.398,91	2.158.398,91	
	C.R.A. 22 - Servizio Rapporti con il Volontariato												
	Trasferimenti da parte di altri enti del settore pubblico	0,00	0,00	0,00	0,00	0,00	76.393,63	67.534,74	0,00	8.858,89	11.264,08	11.264,08	
	Entrate derivanti dalla vendita di beni e prest. s	357.090,66	175.000,00	182.090,66	357.090,66	0,00	360.813,82	175.000,00	0,00	194.813,82	418.894,27	418.894,27	
	Poste correlative e compensative di uscite correnti	0,00	0,00	0,00	0,00	0,00	0,00	0,00	0,00	51.652,00	51.652,00	0,00	
	Entrate non classificabili in altre voci	8.000,00	0,00	8.000,00	8.000,00	0,00	8.000,00	0,00	0,00	8.000,00	8.000,00	8.000,00	
	Totale C.R.A. 22 - Servizio Rapporti con il Volontariato	365.090,66	175.000,00	190.090,66	365.090,66	5.026.468,60	454.207,45	294.186,74	51.652,00	211.672,71	438.158,35	438.158,35	
	Totale TITOLO I-ENTRATE CORRENTI	194.099.822,28	11.111.304,80	177.962.048,88	189.073.333,68	5.026.468,60	465.793.243,26	178.339.091,11	1.817.593,95	289.270.846,10	221.493.780,06	221.493.780,06	
	TITOLO II-ENTRATE IN CONTO C.D.P.T.A.B.E.												
	426.346.330,59	47.866.079,93	370.776.205,70	418.642.285,63	0,00	7.704.044,96	816.201.132,09	297.368.407,51	1.817.593,95	520.630.318,53	432.606.512,74	432.606.512,74	
	C.R.A. 6 - Trattamento Economico e Giuridico del Personale												
	Riscossioni di crediti	0,00	0,00	0,00	0,00	0,00	10.000,00	0,00	0,00	10.000,00	10.000,00	0,00	
	Totale C.R.A. 6 - Trattamento Economico e Giuridico del Personale	0,00	0,00	0,00	0,00	0,00	10.000,00	0,00	0,00	10.000,00	10.000,00	0,00	
	C.R.A. 7 - Servizio Economico-Finanziario												
	Riscossioni di crediti	13.203,09	0,00	13.203,09	13.203,09	0,00	13.203,09	0,00	0,00	13.203,09	13.203,09	13.203,09	
	Assunzioni di mutui	0,00	0,00	0,00	0,00	0,00	48.878.934,02	48.843.373,72	0,00	35.560,30	35.560,30	0,00	
	Totale C.R.A. 7 - Servizio Economico-Finanziario	13.203,09	0,00	13.203,09	13.203,09	0,00	48.892.137,11	48.843.373,72	0,00	48.763,39	48.763,39	13.203,09	

C.A.P. COD.	DENOMINAZIONE	GESTIONE RESIDUI TOTALI			VARIAZIONI			GESTIONE DI CASSA			RESIDUI AL 31/12 (20)=6+12
		RESIDUI INIZIALI (10)	RISCOSSI PAGATI (11)	DA RISC. PAGARE (12)	In aumento (14)=13+10	In diminuz. (15)=10-13	PREVISIONI (16)	RISCOSSIONI / PAGARE (17)=5+11	DIFF. RISP. ALLE PREV. (18)=17-16	NEGATIVA (19)=16-17	
	C.R.A. 9 - Servizio Procurement, Contratti e Patrimonio										
	Alienazione di immobili e diritti reali	61.680,00	0,00	61.680,00	0,00	0,00	10.618.820,25	2.526.940,00	0,00	8.091.880,25	61.680,00
	Trasferimenti da altri enti del settore pubblico	0,00	0,00	0,00	0,00	0,00	863.644,65	0,00	0,00	863.644,65	0,00
	Totale C.R.A. 9 - Servizio Procurement, Contratti e Patrimonio	61.680,00	0,00	61.680,00	0,00	0,00	11.482.464,90	2.526.940,00	0,00	8.955.524,90	61.680,00
	Totale TITOLO II-ENTRATE IN CONTO CAPITALE	74.883,09	0,00	74.883,09	0,00	0,00	60.384.602,01	51.370.313,72	0,00	9.014.288,29	74.883,09
	TOTALE GENERALE ENTRATE	426.346.330,59	47.866.079,93	378.776.205,70	418.642.285,63	0,00	7.704.044,96	816.201.132,09	297.368.407,51	1.817.393,95	520.650.318,53
	TITOLO II-PARTITE DI GIRO										
	C.R.A. 7 - Servizio Economico-Finanziario										
	Entrate aventi natura di partite di giro	232.171.625,22	36.754.775,13	192.739.273,73	229.494.048,86	0,00	2.677.576,36	290.023.286,82	67.658.102,68	0,00	222.365.184,14
	Totale C.R.A. 7 - Servizio Economico-Finanziario	232.171.625,22	36.754.775,13	192.739.273,73	229.494.048,86	0,00	2.677.576,36	290.023.286,82	67.658.102,68	0,00	222.365.184,14
	Totale TITOLO II-PARTITE DI GIRO	232.171.625,22	36.754.775,13	192.739.273,73	229.494.048,86	0,00	2.677.576,36	290.023.286,82	67.658.102,68	0,00	222.365.184,14
	TOTALE GENERALE ENTRATE	426.346.330,59	47.866.079,93	378.776.205,70	418.642.285,63	0,00	7.704.044,96	816.201.132,09	297.368.407,51	1.817.393,95	520.650.318,53

XVII LEGISLATURA - DISEGNI DI LEGGE E RELAZIONI - DOCUMENTI - DOC. XV, N. 357

CAP. COD.	DENOMINAZIONE	GESTIONE RESIDUI		GESTIONE DI CASSA		RISORSE INIZIALI (10)	RISORSE PAGATI (11)	RISORSE DA RISC. PAGARE (12)	TOTALI (13)=11+12	VARIAZIONI		PREVISIONI (16)	RISCOSSIONI PAGABILI (17)=5+11		DIFF. RISP. ALLE PREV. (18)=17-16	RESIDUI AL 31/12 (20)=6+12
		RESIDUI INIZIALI (10)	DA RISC. PAGARE (12)	TOTALI (13)=11+12	In aumento (14)=13-10					In diminuz. (15)=10-13	TOTALE (17)=5+11		Positiva (18)=17-16	Negativa (19)=16-17		
FONDO INIZIALE DI CASSA																
TITOLO I-ENTRATE CORRENTI																
C.R.A. 2	- Servizio 'Attività' Di Emergenza	6.646.000,05	1.512.547,51	5.133.452,52	0,00	6.646.000,03	0,00	0,00	0,00	11.624.839,33	7.872.521,35	1.381.154,54	5.133.452,52	5.261.476,48		
C.R.A. 3	- Servizio Operazioni Internazionali e Attività' Societa' e Sanitarie	14.655.007,86	1.788.252,10	8.076.951,59	0,00	9.865.206,69	0,00	4.789.901,17	41.070.910,86	62.963,57	36.975.647,38	14.280.440,46				
C.R.A. 4	- Gestione dei Residui (ex Servizio Attività' Internazionali)	6.453,00	0,00	0,00	0,00	0,00	0,00	4.796.256,17	6.453,00	0,00	6.453,00	0,00				
C.R.A. 5	- Servizio Affari Generali e Coordinamento Direzioni Regionali	70.781,59	258,23	70.523,36	0,00	70.781,59	0,00	4.796.256,17	70.792,57	258,23	70.534,34	70.523,36				
C.R.A. 6	- Trattamento Economico e Giuridico del Personale	63.527.990,88	4.558.865,32	58.969.030,11	63.527.995,43	63.527.995,43	0,00	4.796.351,62	71.896.715,87	6.111.993,77	65.843.785,50	68.203.982,94				
C.R.A. 7	- Servizio Economico-Finanziario	21.687.907,20	5.088.812,93	21.139.061,11	21.687.874,04	21.687.874,04	0,00	4.796.384,78	235.325.138,64	155.469.656,15	79.855.502,49	25.330.123,64				
C.R.A. 9	- Servizio Procurements, Contratti e Patrimonio	25.833.666,90	2.494.358,49	23.339.261,53	25.833.620,02	25.833.620,02	0,00	4.796.431,66	34.131.224,83	4.140.758,62	30.010.466,21	29.636.280,43				
C.R.A. 11	- Servizio Legale e di Supporto al Rischio	2.717.918,16	0,00	2.717.915,66	2.717.915,66	2.717.915,66	0,00	4.796.434,16	2.762.685,57	6.068,54	2.756.617,03	2.736.389,24				
C.R.A. 12	- Servizio Reclutamento Organizzazione E Sviluppo Professionale	323.291,12	0,00	323.291,12	323.291,12	323.291,12	0,00	4.796.434,16	785.520,68	0,00	785.520,68	323.291,12				
C.R.A. 14	- Servizio Vigilanza e Iniettivo	35.064.497,67	0,00	35.064.497,67	35.064.497,67	35.064.497,67	0,00	4.796.434,16	40.137.499,98	0,00	40.137.499,98	49.391.660,17				
C.R.A. 15	- Ufficio Studio Ispettorato Nazionale Corpo Militare	21.685.934,81	7.832,83	21.678.067,54	21.685.900,37	21.685.900,37	0,00	4.796.468,60	24.124.294,37	7.832,83	24.116.461,54	21.678.067,54				
C.R.A. 17	- Dipartimento Delle Attività' Socio-Sanitarie delle Operazioni in Emergenza e Volontariato	726.416,70	0,00	496.416,70	496.416,70	496.416,70	0,00	5.026.468,60	1.834.094,41	253.128,44	1.823.744,41	1.213.187,26				
C.R.A. 18	- Dipartimento Risorse Umane e Organizzazione	0,00	0,00	0,00	0,00	0,00	0,00	5.026.468,60	0,00	0,00	0,00	70.600,16				
C.R.A. 19	- Dipartimento Economico Finanziario e Patrimoniale	788.863,70	25.377,39	763.486,31	788.863,70	788.863,70	0,00	5.026.468,60	1.568.863,70	25.377,39	1.543.486,31	2.158.598,91				
C.R.A. 22	- Servizio Rapporti con il Volontariato	365.090,66	175.000,00	190.090,66	365.090,66	365.090,66	0,00	5.026.468,60	454.207,45	294.186,74	211.652,90	438.158,35				
Totale TITOLO I-ENTRATE CORRENTI		194.099.822,28	11.111.304,80	177.962.948,88	189.073.353,68	189.073.353,68	0,00	5.026.468,60	465.793.243,26	178.339.991,11	1.817.593,95	280.270.846,10	221.492.780,06			
TITOLO II-ENTRATE IN CONTO CAPITALE																
C.R.A. 6	- Trattamento Economico e Giuridico del Personale	0,00	0,00	0,00	0,00	0,00	0,00	0,00	10.000,00	0,00	10.000,00	0,00				
C.R.A. 7	- Servizio Economico-Finanziario	13.203,09	0,00	13.203,09	13.203,09	13.203,09	0,00	0,00	48.892.137,11	48.843.373,72	48.763,39	13.203,09				
C.R.A. 9	- Servizio Procurements, Contratti e Patrimonio	61.680,00	0,00	61.680,00	61.680,00	61.680,00	0,00	0,00	11.482.464,90	2.526.940,00	8.955.524,90	61.680,00				
Totale TITOLO II-ENTRATE IN CONTO CAPITALE		74.883,09	0,00	74.883,09	74.883,09	74.883,09	0,00	0,00	60.384.602,01	51.370.313,72	9.014.288,29	74.883,09				
TITOLO III-PARTITE DI GIRO																
C.R.A. 7	- Servizio Economico-Finanziario	232.171.625,22	36.754.775,13	192.759.273,73	229.494.048,86	229.494.048,86	0,00	2.677.576,36	290.023.286,82	67.658.102,68	222.365.184,14	231.128.849,59				
Totale TITOLO III-PARTITE DI GIRO		232.171.625,22	36.754.775,13	192.759.273,73	229.494.048,86	229.494.048,86	0,00	2.677.576,36	290.023.286,82	67.658.102,68	222.365.184,14	231.128.849,59				
Totale TITOLO III-PARTITE DI GIRO		426.340.350,59	47.866.079,93	370.776.203,70	418.642.285,63	418.642.285,63	0,00	7.704.044,96	816.301.132,09	297.368.407,51	1.817.593,95	520.650.318,55	452.696.512,74			

XVII LEGISLATURA - DISEGNI DI LEGGE E RELAZIONI - DOCUMENTI - DOC. XV, N. 357

C.A.P.	COD.	DENOMINAZIONE	GESTIONE RESIDUI			GESTIONE DI CASSA			RESIDUI INIZIALI (10)	RISCOSSI PAGATI (11)	RISCOSSI / PAGARE (12)	TOTALI (13) = (1) + (2)	VARIAZIONI		RISCOSSIONI / PAGAME. (17) = (5) + (1)	DIFF. RISP. ALLE PREV.		RESIDUALI (19) = (6) + (7)
			RESIDUI INIZIALI (10)	RISCOSSI PAGATI (11)	RISCOSSI / PAGARE (12)	TOTALI (13) = (1) + (2)	In aumento (14) = (3) - (10)	In diminuz. (15) = (10) - (3)					PREVISIONI (16)	TOTALE (17) = (5) + (1)		Positiva (18) = (17) - (16)	Negativa (19) = (16) - (17)	
84	1.1.1.1.3	Spese di lavanderia	9.960,54	1.479,09	8.478,38	9.957,47	0,00	3,07	13.263,56	1.479,09	0,00	11.784,47	0,00	11.784,47	10.678,58			
85	1.1.1.1.3	Transporto, noleggio, facchinaggio ed accessori	19.123,28	9.719,94	9.403,34	19.123,28	0,00	0,00	22.027,03	9.719,94	0,00	12.307,09	0,00	12.307,09	12.833,34			
86	1.1.1.1.3	Servizi di vigilanza	10.000,00	0,00	10.000,00	10.000,00	0,00	0,00	10.000,00	0,00	0,00	10.000,00	0,00	10.000,00	10.000,00			
88	1.1.1.1.3	Premi di assicurazione	3.200,00	0,00	3.200,00	3.200,00	0,00	0,00	3.200,00	0,00	0,00	3.200,00	0,00	3.200,00	3.200,00			
89	1.1.1.1.3	Accertamenti sanitari, visite fiscali e vaccinazioni	15.755,20	1.615,54	14.139,66	15.755,20	0,00	0,00	15.480,20	1.615,54	0,00	13.864,66	0,00	13.864,66	15.689,66			
94	1.1.1.1.3	Energia elettrica	143.870,69	59.379,72	84.490,97	143.870,69	0,00	0,00	180.348,69	59.379,72	0,00	120.968,97	0,00	120.968,97	121.009,97			
95	1.1.1.1.3	Combustibili per riscaldamento e spese per la condazione degli impianti termici	33.083,59	27.983,95	25.099,64	33.083,59	0,00	0,00	72.884,46	27.983,95	0,00	44.900,51	0,00	44.900,51	39.599,64			
96	1.1.1.1.3	Spese postali e telegrafiche	11.917,05	4.986,45	6.930,60	11.917,05	0,00	0,00	14.547,81	4.986,45	0,00	9.561,36	0,00	9.561,36	8.830,60			
97	1.1.1.1.3	Spese telefoniche	76.447,26	46.570,85	29.876,41	76.447,26	0,00	0,00	89.151,76	46.570,85	0,00	42.580,91	0,00	42.580,91	44.776,41			
98	1.1.1.1.3	Canoni d'acqua	9.138,40	2.671,32	6.466,23	9.137,55	0,00	0,85	13.590,40	2.671,32	0,00	10.919,08	0,00	10.919,08	7.966,23			
100	1.1.1.1.3	Diplomi, tessere, disimmu e medaglie	0,00	0,00	0,00	0,00	0,00	0,00	500,00	0,00	0,00	500,00	0,00	500,00	0,00			
101	1.1.1.1.3	Materiale didattico	0,00	0,00	0,00	0,00	0,00	0,00	3.000,00	0,00	0,00	3.000,00	0,00	3.000,00	0,00			
107	1.1.1.1.3	Transporto, soggiorno e diaria estera di missione per i volontari dell'associazione e per il personale appartenente ai corpi ausiliari delle f.f.a.a.	1.924,46	70,50	1.853,96	1.924,46	0,00	0,00	1.924,46	70,50	0,00	1.853,96	0,00	1.853,96	1.853,96			
109	1.1.1.1.3	Esercizio di materiale di equipaggiamento e caserme	16.472,80	8.472,80	8.000,00	16.472,80	0,00	0,00	52.000,00	8.472,80	0,00	43.527,20	0,00	43.527,20	8.000,00			
110	1.1.1.1.3	Totale Obiett per l'acquisto di beni di consumo e servizi	1.232.404,94	634.671,67	597.702,76	1.232.374,43	0,00	30,51	1.351.327,72	637.171,67	0,00	914.356,05	0,00	914.356,05	900.737,77			
		Totale FUNZIONAMENTO	1.630.782,96	731.503,06	899.239,43	1.630.742,99	0,00	39,97	2.014.347,03	734.173,47	0,00	1.280.071,56	0,00	1.280.071,56	1.271.862,53			
112	INTERVENTI DIVERSI																	
112.1	Uscite per prestazioni istituzionali																	
125	1.1.2.1	Viveri	6.840,13	2.810,65	4.029,48	6.840,13	0,00	0,00	25.226,16	2.810,65	0,00	22.415,51	0,00	22.415,51	5.029,48			
126	1.1.2.1	Vestiaro, effetti letterari di pronto impiego	43.740,96	13.083,91	30.657,05	43.740,96	0,00	0,00	57.740,96	13.083,91	0,00	44.657,05	0,00	44.657,05	39.137,05			
127	1.1.2.1	Medicinali e materiale tecnico sanitario	28.151,96	2.121,85	26.029,02	28.150,87	0,00	1,09	34.351,96	2.121,85	0,00	32.230,11	0,00	32.230,11	28.129,02			
132	1.1.2.1	Spese per i volontari dell'associazione in caso di impiego operativo	0,00	0,00	0,00	0,00	0,00	0,00	30.000,00	0,00	0,00	30.000,00	0,00	30.000,00	0,00			
137	1.1.2.1	Sussidi e spese per l'assistenza a profughi	9.538.844,22	0,00	9.538.844,22	9.538.844,22	0,00	0,00	9.538.844,22	0,00	0,00	9.538.844,22	0,00	9.538.844,22	9.538.844,22			
139	1.1.2.1	Spese per le emergenze nazionali	697.582,62	113.380,24	584.202,38	697.582,62	0,00	0,00	1.244.057,84	113.380,24	0,00	1.130.677,60	0,00	1.130.677,60	632.231,74			
140	1.1.2.1	Spese per le emergenze internazionali	973.432,57	69.402,25	904.029,20	973.431,45	0,00	1,12	2.413.792,14	113.756,29	0,00	2.300.035,85	0,00	2.300.035,85	1.284.675,16			
149	1.1.2.1	Spese per progetti finanziati da soggetti pubblici e privati	629.997,35	84.019,98	545.977,37	629.997,35	0,00	0,00	456.356,72	84.019,98	0,00	372.336,74	0,00	372.336,74	993.935,37			
		Totale Uscite per prestazioni istituzionali	11.938.589,81	284.818,88	11.653.766,72	11.938.587,60	0,00	2,21	13.820.670,00	329.173,92	0,00	13.491.497,08	0,00	13.491.497,08	12.344.022,04			
112.2	Trasferimenti passivi																	
155	1.1.2.2	Trasferimenti a e tra unità cri	1.813.931,71	7.121,99	1.806.809,72	1.813.931,71	0,00	0,00	6.813.743,45	39.324,48	0,00	6.774.218,97	0,00	6.774.218,97	2.025.109,72			

CAP.	COD.	DENOMINAZIONE	GESTIONE RESIDUI			PARAZIONI			GESTIONE DI CASSI			RESIDUI AL 31/12	
			RESIDUI INIZIALI (10)	RISCOSSI PAGATI (11)	DA RISC. PAGARE (12)	TOTALI (13) = 11+12	In aumento (14) = 13-10	In diminuzione (15) = 10-13	PREVISIONI RISCOSSIONI PAGABILI (16) = 5+11	TOTALE RISCOSSIONI PAGABILI (17) = 5+11	DIFF. RISP. ALLE PREV. (18) = 17-16		RESIDUI AL 31/12 (20) = 6+12
		Totale Trasferimenti passivi	1.813.931,71	7.121,99	1.806.809,72	1.813.931,71	0,00	0,00	6.813.743,45	39.524,48	0,00	6.774.218,97	2.023.109,72
		1.1.2.3 Oneri finanziari											
171	1.1.2.3	Spese e commissioni bancarie	6.010,63	1.325,14	4.685,49	6.010,63	0,00	0,00	7.061,13	1.325,14	0,00	5.735,99	6.035,49
		Totale Oneri finanziari	6.010,63	1.325,14	4.685,49	6.010,63	0,00	0,00	7.061,13	1.325,14	0,00	5.735,99	6.035,49
		1.1.2.4 Oneri tributari											
180	1.1.2.4	Imposte, tasse e tributi vari	24.233,64	6.221,08	18.012,56	24.233,64	0,00	0,00	33.638,73	6.221,08	0,00	27.417,65	27.602,56
181	1.1.2.4	Irap	19.121,84	0,00	19.121,84	19.121,84	0,00	0,00	19.121,84	0,00	0,00	19.121,84	19.121,84
		Totale Oneri tributari	43.355,48	6.221,08	37.134,40	43.355,48	0,00	0,00	52.760,57	6.221,08	0,00	46.539,49	46.784,40
		1.1.2.5 Poste correttive e compensative di entrate correnti											
193	1.1.2.5	Restituzioni e rimborsi diversi	0,00	0,00	0,00	0,00	0,00	0,00	1.763,79	1.763,79	0,00	0,00	0,00
		Totale Poste correttive e compensative di entrate correnti	0,00	0,00	0,00	0,00	0,00	0,00	1.763,79	1.763,79	0,00	0,00	0,00
		1.1.2.6 Uscite non classificabili in altre voci											
204	1.1.2.6	Spese diverse	22.400,00	0,00	22.400,00	22.400,00	0,00	0,00	22.400,00	0,00	0,00	22.400,00	22.400,00
		Totale Uscite non classificabili in altre voci	22.400,00	0,00	22.400,00	22.400,00	0,00	0,00	22.400,00	0,00	0,00	22.400,00	22.400,00
		Totale INTERVENTI DIVERSI	13.824.287,63	299.487,09	13.524.798,33	13.824.287,63	0,00	2,21	20.718.398,94	378.007,41	0,00	20.340.391,53	14.644.351,65
		Totale C.R.A. 2 - Servizio 'Attività' Di Emergenza	15.455.070,59	1.030.090,15	14.424.038,26	15.455.070,59	0,00	42,18	22.732.643,97	1.112.182,88	0,00	21.620.463,09	15.916.214,18
		C.R.A.3 - Servizio Operazioni Internazionali e Attività Sociali e Sanitarie											
		1.1.1 FUNZIONAMENTO											
		1.1.1.2 Oneri per il personale in attività di servizio											
29	1.1.1.2	Spese per missioni all'interno del personale civile	10.897,79	498,72	10.398,65	10.897,79	0,00	0,42	19.282,09	1.332,48	0,00	17.949,61	14.543,54
30	1.1.1.2	Spese per missioni all'estero del personale civile	34.503,68	4.904,13	29.598,95	34.503,68	0,00	0,00	52.428,62	7.191,09	0,00	45.237,53	43.209,02
31	1.1.1.2	Spese per missioni all'interno del personale militare	3.296,49	684,65	2.608,96	3.296,49	0,00	2,88	6.787,88	1.014,89	0,00	5.772,99	4.873,72
32	1.1.1.2	Spese per missioni all'estero del personale militare	11.124,36	0,00	11.124,36	11.124,36	0,00	0,00	15.824,36	0,00	0,00	15.824,36	17.233,36
		Totale Oneri per il personale in attività di servizio	59.822,32	6.087,50	53.730,92	59.822,32	0,00	3,90	94.322,95	9.338,46	0,00	84.984,49	81.859,64
		1.1.1.3 Oneri per l'acquisto di beni di consumo e servizi											
65	1.1.1.3	Materiale di consumo	72.254,55	1.799,68	70.453,46	72.254,55	0,00	1,41	88.059,67	1.799,68	0,00	86.259,99	83.033,46
66	1.1.1.3	Stampati, fotocopie, atti e documenti	35.179,10	0,00	35.177,40	35.177,40	0,00	1,70	37.979,10	0,00	0,00	37.979,10	37.977,40
67	1.1.1.3	Libri, testi normativi, giornali per uso degli uffici	4.647,09	503,00	4.142,09	4.647,09	0,00	0,00	5.347,09	303,00	0,00	5.042,09	5.042,09
68	1.1.1.3	Divise e indumenti da lavoro	11.224,57	0,00	11.224,57	11.224,57	0,00	0,00	12.988,07	0,00	0,00	12.988,07	12.979,07
70	1.1.1.3	Carburante e lubrificanti	10.598,63	750,50	9.848,00	10.598,63	0,00	0,13	11.369,54	750,50	0,00	10.619,04	11.448,00

XVII LEGISLATURA - DISEGNI DI LEGGE E RELAZIONI - DOCUMENTI - DOC. XV, N. 357

C.A.P.	COD.	DENOMINAZIONE	GESTIONE RESIDUI			VARIAZIONI			GESTIONE DI CASSA			RESIDUI INIZIALI (10)	RISCOSSI PAGATI (11)	DA RISC. / PAGARE (12)	TOTALI (13)=11+12	In aumento (14)=13-10	In diminuz. (15)=10-13	PREVISIONI (16)	RISCOSSIONI / PAGAME. (17)=5+11	DIFF. RISP. ALLE PREV. (18)=17-16	RESIDUI AL 31/12 (20)=6+12
			RESIDUI INIZIALI (10)	RISCOSSI PAGATI (11)	DA RISC. / PAGARE (12)	TOTALI (13)=11+12	In aumento (14)=13-10	In diminuz. (15)=10-13	PREVISIONI (16)	RISCOSSIONI / PAGAME. (17)=5+11	DIFF. RISP. ALLE PREV. (18)=17-16										
71	1.1.1.3	Mantenzione e riparazione mezzi mobili e trainabili	6.688,24	630,60	6.057,64	6.688,24	0,00	0,00	7.938,24	630,60	0,00	7.938,24	7.307,64								
72	1.1.1.3	Mantenzione e riparazione di locali ed impianti	43.285,20	500,26	42.784,94	43.285,20	0,00	0,00	49.285,20	500,26	0,00	49.285,20	48.784,94								
73	1.1.1.3	Mantenzione e riparazione di beni mobili, attrezzature e macchinari	96.803,96	22.504,15	74.299,79	96.803,94	0,02	0,02	149.370,37	30.940,55	0,00	118.429,82	110.849,89								
74	1.1.1.3	Servizi informatici	123.861,02	0,00	123.861,02	123.861,02	0,00	0,00	138.861,02	0,00	0,00	138.861,02	138.861,02								
75	1.1.1.3	Tredazioni e resoconti stenografici	0,00	0,00	0,00	0,00	0,00	0,00	2.300,00	0,00	0,00	2.300,00	0,00								
76	1.1.1.3	Organizzazione di convegni, congressi, mostre ed altre manifestazioni in Italia e all'estero	7.714,38	0,00	7.714,38	7.714,38	0,00	0,00	12.938,27	0,00	0,00	12.938,27	7.714,38								
78	1.1.1.3	Pulizia e disinfezione di locali, impianti e attrezzature	25.626,65	0,00	25.626,65	25.626,65	0,00	0,00	33.627,03	0,00	0,00	33.627,03	33.626,65								
79	1.1.1.3	Smaltimento di rifiuti speciali e tossici	38.685,05	556,65	38.128,40	38.685,05	0,00	0,00	48.723,48	356,65	0,00	48.166,83	53.128,40								
81	1.1.1.3	Canoni di noleggio	43.374,50	40.296,60	3.077,90	43.374,50	0,00	0,00	61.137,30	40.296,60	0,00	20.840,70	3.077,90								
83	1.1.1.3	Altri canoni	41.614,88	37.802,46	3.812,42	41.614,88	0,00	0,00	77.796,00	76.842,46	0,00	947,54	37.494,62								
84	1.1.1.3	Spese di lavanderia	27.372,40	139,15	27.233,25	27.372,40	0,00	1,40	31.375,40	139,15	0,00	31.236,25	31.231,85								
85	1.1.1.3	Trasporto, noleggio, facchinaggio ed accessori	100.556,69	0,00	100.556,69	100.556,69	0,00	0,00	133.856,69	0,00	0,00	133.856,69	133.856,69								
88	1.1.1.3	Premi di assicurazione	0,00	0,00	0,00	0,00	0,00	0,00	8.000,00	0,00	0,00	8.000,00	0,00								
90	1.1.1.3	Spese per il funzionamento di commissioni a titolo di rimborso delle spese di trasporto, vitto e alloggio per membri estranei all'associazione	1.000,00	0,00	1.000,00	1.000,00	0,00	0,00	1.750,00	0,00	0,00	1.750,00	1.750,00								
92	1.1.1.3	Prestazioni professionali	18.730,01	13.209,60	5.518,01	18.727,61	0,00	2,40	76.351,05	13.209,60	0,00	63.141,45	3.318,01								
96	1.1.1.3	Spese postali e telegrafiche	5.099,69	11,20	5.088,19	5.099,39	0,00	0,30	8.453,24	11,20	0,00	8.442,04	5.938,19								
101	1.1.1.3	Materiale didattico	1.121,83	0,00	1.121,83	1.121,83	0,00	0,00	0,00	0,00	0,00	0,00	1.121,83								
102	1.1.1.3	Materiale promozionale	1.000,00	0,00	1.000,00	1.000,00	0,00	0,00	2.600,00	0,00	0,00	2.600,00	1.600,00								
103	1.1.1.3	Pubblicazioni periodiche e promozionali, per la propaganda e per l'informazione	5,68	0,00	5,60	5,60	0,00	0,08	4.005,68	0,00	0,00	4.005,68	5,60								
106	1.1.1.3	Quote di iscrizione a convegni, congressi, mostre e altre manifestazioni in Italia e all'estero	315,00	0,00	315,00	315,00	0,00	0,00	2.065,00	0,00	0,00	2.065,00	965,00								
107	1.1.1.3	Trasporto, soggiorno e diaria estera di missione per i volontari dell'associazione e per il personale appartenente ai corpi ausiliari delle f.f.a.a.	11.801,17	775,06	11.022,11	11.797,17	0,00	4,00	26.886,11	1.152,96	0,00	25.733,15	22.184,21								
108	1.1.1.3	Corsi di formazione e aggiornamento dei volontari dell'associazione, sia civile che ausiliario delle f.f.a.a.	1.250,00	0,00	1.250,00	1.250,00	0,00	0,00	11.250,00	0,00	0,00	11.250,00	1.250,00								
109	1.1.1.3	Esercizio dei volontari dell'associazione	11,34	0,00	11,34	11,34	0,00	0,00	11,34	0,00	0,00	11,34	11,34								
111	1.1.1.3	Affidamento all'esterno della gestione di servizi continuativi	139.095,06	13.057,31	126.037,75	139.095,06	0,00	0,00	198.881,46	25.486,41	0,00	173.395,05	155.008,65								
116	1.1.1.3	Prestazioni professionali per collaborazioni coordinate e continuative	291.178,42	52.295,81	238.882,61	291.178,42	0,00	0,00	480.871,83	77.068,77	0,00	403.803,06	245.047,91								
117	1.1.1.3	Prestazioni professionali medici e sanitari	189.603,91	34.064,50	155.536,97	189.598,47	0,00	3,44	230.939,62	34.064,50	0,00	196.875,12	176.622,97								
		Totale Obiettivi per l'acquisto di beni di consumo e servizi	1.349.699,02	218.895,53	1.130.786,61	1.349.682,14	0,00	16,88	1.935.408,80	303.957,89	0,00	1.631.450,91	1.373.457,71								
		Totale FUNZIONAMENTO	1.409.521,34	234.983,03	1.184.537,53	1.409.500,56	0,00	20,78	2.049.731,75	313.496,35	0,00	1.736.235,40	1.453.317,55								

1.1.2. INTERVENTI DIVERSI

XVII LEGISLATURA - DISEGNI DI LEGGE E RELAZIONI - DOCUMENTI - DOC. XV, N. 357

CAP. COD.	DENOMINAZIONE	GESTIONE RESIDUI		VARIAZIONI		GESTIONE DI CASSI		RESIDUI AL 31/12		
		RESIDUI INIZIALI (10)	DI RISC. PAGARE (12)	IN AUMENTO (14)=13-10	IN DIMINUIZ. (15)=10-13	RISCCOSI PAGATI (11)	DI RISC. ALLE PREV. (16)		DIFF. RISP. ALLE PREV. (17)=5+11	NEGATIVA (19)=16-17
1.1.2.1 Uscite per prestazioni istituzionali										
127	1.1.2.1 Medicinali e materiale tecnico sanitario	2.317.771,87	1.785.271,08	0,00	1,77	4.186.531,00	722.323,34	0,00	3.464.207,66	3.051.983,60
128	1.1.2.1 Spese di funzionamento delle delegazioni estere	320.633,49	173.584,75	0,00	0,65	669.619,26	248.187,83	0,00	421.431,43	317.945,01
129	1.1.2.1 Compensi e oneri accessori ai delegati internazionali	391.994,65	320.965,58	0,00	0,00	677.520,80	214.466,86	0,00	463.053,94	403.628,29
130	1.1.2.1 Trasporto e soggiorno delegati internazionali	102.356,26	78.131,70	0,00	4,29	152.087,73	25.463,51	0,00	126.624,22	103.566,46
131	1.1.2.1 Oneri per il personale impiegato nelle delegazioni e nelle operazioni all'estero	59.444,49	34.185,19	0,00	0,09	185.993,65	49.013,52	0,00	136.980,13	99.428,88
132	1.1.2.1 Spese per i volontari dell'associazione in caso di impiego operativo	9.453,14	8.288,14	0,00	0,00	19.255,14	3.417,96	0,00	15.837,18	18.883,70
136	1.1.2.1 Sussidi a carattere assistenziale ed interventi a carattere socio assistenziale in favore di estranei all'associazione	51.652,58	44.773,13	0,00	9,45	85.497,58	12.807,00	0,00	72.690,58	53.251,13
139	1.1.2.1 Spese per le emergenze nazionali	972.960,00	897.793,46	0,00	0,00	984.843,80	75.166,54	0,00	909.677,26	957.793,46
140	1.1.2.1 Spese per le emergenze internazionali	5.000,00	5.000,00	0,00	0,00	5.000,00	0,00	0,00	5.000,00	5.000,00
144	1.1.2.1 Corsi per delegati internazionali	21,52	21,52	0,00	0,00	5.021,52	0,00	0,00	5.021,52	21,52
145	1.1.2.1 Scambi e rapporti internazionali	12.560,04	12.556,24	0,00	3,80	37.560,04	15.492,46	0,00	22.067,58	21.180,78
147	1.1.2.1 Spese per stampa o acquisto testi di pronto soccorso	8.562,43	8.562,35	0,00	0,08	51.110,43	0,00	0,00	51.110,43	8.562,35
148	1.1.2.1 Spese per progetti di cooperazione allo sviluppo all'estero	21.462,69	21.462,69	0,00	0,00	21.462,69	0,00	0,00	21.462,69	21.462,69
149	1.1.2.1 Spese per progetti finanziati da soggetti pubblici e privati	28.854,00	28.854,00	0,00	0,00	0,00	0,00	0,00	0,00	28.854,00
	Totale Uscite per prestazioni istituzionali	4.302.729,16	3.419.449,83	0,00	20,13	7.081.503,64	1.366.343,02	0,00	5.715.162,62	5.093.563,87
1.1.2.2 Trasferimenti passivi										
155	1.1.2.2 Trasferimenti a e tra unità cri	9.261.396,17	3.363.697,49	0,00	3.091.191,81	21.456.418,69	4.278.506,87	0,00	17.177.911,82	6.057.496,49
156	1.1.2.2 Contributo al comitato internazionale della croce rossa	175.000,00	100.000,00	0,00	0,00	325.000,00	75.000,00	0,00	250.000,00	350.000,00
157	1.1.2.2 Contributi alla federazione internazionale di croce rossa e alle società nazionali di croce rossa e mezzaluna rossa	5.533.872,46	2.535.771,79	0,00	3,00	10.334.528,95	3.052.997,23	0,00	7.281.531,72	7.356.148,89
	Totale Trasferimenti passivi	14.970.268,63	6.461.795,16	0,00	3.091.194,81	32.115.947,64	7.406.504,10	0,00	24.709.443,54	13.763.645,38
1.1.2.3 Oneri finanziari										
171	1.1.2.3 Spese e commissioni bancarie	4.112,00	3.878,87	0,00	0,00	5.562,00	233,13	0,00	5.328,87	3.328,87
	Totale Oneri finanziari	4.112,00	3.878,87	0,00	0,00	5.562,00	233,13	0,00	5.328,87	3.328,87
1.1.2.4 Oneri tributari										
180	1.1.2.4 Imposte, tasse e tributi vari	2.958,96	2.956,40	0,00	2,56	11.523,88	1.560,00	0,00	10.563,88	3.356,40
	Totale Oneri tributari	2.958,96	2.956,40	0,00	2,56	11.523,88	1.560,00	0,00	10.563,88	3.356,40
1.1.2.5 Poste correttive e compensative di entrate correnti										
193	1.1.2.5 Restituzioni e rimborsi diversi	104.624,21	104.624,21	0,00	0,00	104.624,21	104.624,21	0,00	0,00	0,00
	Totale Poste correttive e compensative di entrate correnti	104.624,21	104.624,21	0,00	0,00	104.624,21	104.624,21	0,00	0,00	0,00

XVII LEGISLATURA - DISEGNI DI LEGGE E RELAZIONI - DOCUMENTI - DOC. XV, N. 357

C.A.P. COD.	DENOMINAZIONE	GESTIONE RESIDUI			VARIAZIONI			PREVISIONI			RISCONSONI			GESTIONE DI CASSA		
		RESIDUI INIZIALI (10)	RISCONSI PAGATI (11)	DA RISC. PAGARE (12)	TOTALI (13)=11+12	In aumento (14)=13-10	In diminuz. (15)=10-13	(16)	(17)=5+11	Positiva (18)=17-16	Negativa (19)=16-17	TOTALE (17)	DIFF. RISP. ALLE PREV. (19)	RESIDUI AL 31/12 (20)=6+12		
94	1.1.1.3	12.663,28	0,00	12.663,28	12.663,28	0,00	0,00	12.663,28	0,00	0,00	12.663,28	0,00	12.663,28			
95	1.1.1.3	16.683,11	0,00	16.683,11	16.683,11	0,00	0,00	16.683,11	0,00	0,00	16.683,11	0,00	16.683,11			
96	1.1.1.3	2.471,00	0,00	2.471,00	2.471,00	0,00	0,00	2.471,00	0,00	0,00	2.471,00	0,00	2.471,00			
97	1.1.1.3	7.446,56	0,00	7.446,56	7.446,56	0,00	0,00	7.446,56	0,00	0,00	7.446,56	0,00	7.446,56			
98	1.1.1.3	501,21	0,00	501,21	501,21	0,00	0,00	501,21	0,00	0,00	501,21	0,00	501,21			
102	1.1.1.3	21.459,14	0,00	21.459,14	21.459,14	0,00	0,00	21.460,82	0,00	0,00	21.460,82	0,00	21.459,14			
103	1.1.1.3	9.304,37	0,00	9.304,37	9.304,37	0,00	28,00	9.304,37	0,00	0,00	9.304,37	0,00	9.276,37			
107	1.1.1.3	23.633,65	0,00	23.633,65	23.633,65	0,00	0,00	23.633,65	0,00	0,00	23.633,65	0,00	23.633,65			
		310.227,08	0,00	309.319,83	309.319,83	0,00	907,25	310.231,66	0,00	0,00	310.231,66	0,00	309.319,83			
		420.246,91	0,00	419.337,66	419.337,66	0,00	909,25	420.251,49	0,00	0,00	420.251,49	0,00	419.337,66			
112	INTERVENTI DIVERSI															
128	1.1.2.1	11.922,52	0,00	2.634,52	2.634,52	0,00	9.288,00	11.922,52	0,00	0,00	11.922,52	0,00	2.634,52			
129	1.1.2.1	19.096,57	0,00	19.096,11	19.096,11	0,00	0,46	19.103,94	0,00	0,00	19.103,94	0,00	19.096,11			
130	1.1.2.1	31.458,23	0,00	31.453,23	31.453,23	0,00	3,00	31.460,53	0,00	0,00	31.460,53	0,00	31.453,23			
131	1.1.2.1	5.000,00	0,00	5.000,00	5.000,00	0,00	0,00	5.000,00	0,00	0,00	5.000,00	0,00	5.000,00			
136	1.1.2.1	4.017,86	0,00	4.017,86	4.017,86	0,00	0,00	4.017,86	0,00	0,00	4.017,86	0,00	4.017,86			
137	1.1.2.1	123,96	0,00	123,96	123,96	0,00	0,00	123,96	0,00	0,00	123,96	0,00	123,96			
140	1.1.2.1	1.585.816,91	3.756,46	1.540.341,73	1.544.098,19	0,00	41.718,72	1.585.817,72	3.756,46	0,00	1.582.061,26	0,00	1.540.341,73			
141	1.1.2.1	108.593,62	0,00	108.593,62	108.593,62	0,00	0,00	108.593,62	0,00	0,00	108.593,62	0,00	108.593,62			
142	1.1.2.1	41.900,63	0,00	41.900,63	41.900,63	0,00	0,00	41.900,63	0,00	0,00	41.900,63	0,00	41.900,63			
143	1.1.2.1	37.086,29	0,00	36.631,64	36.631,64	0,00	454,65	37.086,29	0,00	0,00	37.086,29	0,00	36.631,64			
144	1.1.2.1	5.000,00	0,00	5.000,00	5.000,00	0,00	0,00	5.000,00	0,00	0,00	5.000,00	0,00	5.000,00			
145	1.1.2.1	700,00	0,00	700,00	700,00	0,00	0,00	700,00	0,00	0,00	700,00	0,00	700,00			
148	1.1.2.1	62.323,39	0,00	62.323,39	62.323,39	0,00	0,00	63.616,25	0,00	0,00	63.616,25	0,00	62.323,39			
		1.913.039,98	3.756,46	1.857.818,69	1.861.575,15	0,00	51.464,83	1.914.345,32	3.756,46	0,00	1.910.388,86	0,00	1.857.818,69			
157	1.1.2.2	348.091,18	0,00	337.779,18	337.779,18	0,00	10.312,00	368.091,18	0,00	0,00	368.091,18	0,00	337.779,18			

XVII LEGISLATURA - DISEGNI DI LEGGE E RELAZIONI - DOCUMENTI - DOC. XV, N. 357

CAP.	COD.	DENOMINAZIONE	GESTIONE RESIDUI			VARIAZIONI			GESTIONE DI CASSA			RESIDUAL 31/12
			RESIDUI INIZIALI (10)	RISCOSSI PAGATI (11)	DA RISC. PAGARE (12)	TOTALI (13) = (11) + (12)	In aumento (14) = (13) - (10)	In diminuz. (15) = (10) - (13)	PREVISIONI RISCOSSI P.P.G.A.M.F. (16)	TOTALE RISCOSSI P.P.G.A.M.F. (17) = (16) + (15)	DIFF. RISP. ALLE PREV. Positiva (18) = (17) - (16) Negativa (19) = (16) - (17)	
76	1.1.1.3	manifestazioni in Italia e all'estero	294.307,14	0,00	294.307,14	294.307,14	0,00	0,00	304.307,14	0,00	304.307,14	294.307,14
83	1.1.1.3	Altri canoni	14.559,57	831,74	13.726,83	14.558,57	0,00	1,00	95.616,47	29.889,10	65.727,37	36.669,47
88	1.1.1.3	Premi di assicurazione	0,00	0,00	0,00	0,00	0,00	0,00	5.000,00	0,00	5.000,00	0,00
92	1.1.1.3	Prestazioni professionali	30.801,60	0,00	30.801,60	30.801,60	0,00	0,00	30.801,60	0,00	30.801,60	30.801,60
96	1.1.1.3	Spese postali e telegrafiche	9.761,05	328,36	9.432,69	9.761,05	0,00	0,00	37.421,68	26.430,30	10.991,38	10.187,75
100	1.1.1.3	Diplomi, tessere, distintivi e medaglie	48.395,10	11.254,50	37.140,51	48.395,01	0,00	0,00	31.654,23	11.974,30	19.679,93	37.140,51
102	1.1.1.3	Materiale promozionale	870,00	0,00	870,00	870,00	0,00	0,00	5.870,00	0,00	5.870,00	870,00
103	1.1.1.3	Pubblicazioni periodiche e promozionali, per la propaganda e per l'informazione.	61.815,97	0,00	61.815,97	61.815,97	0,00	0,00	64.915,97	0,00	64.915,97	61.815,97
104	1.1.1.3	Realizzazioni audiovisive	17.043,08	0,00	17.043,08	17.043,08	0,00	0,00	42.043,08	0,00	42.043,08	50.043,08
105	1.1.1.3	Spese di rappresentanza	2.652,28	0,00	2.652,28	2.652,28	0,00	0,00	2.852,28	0,00	2.852,28	2.652,28
107	1.1.1.3	Trasporto, soggiorno e diaria estera di missione per i volontari dell'associazione e per il personale appartenente ai corpi ausiliari delle f.f.a.a.	49.883,82	0,00	49.881,62	49.881,62	0,00	2,20	73.380,67	1.448,53	72.032,14	54.431,28
108	1.1.1.3	Corsi di formazione e aggiornamento dei volontari dell'associazione, sia civile che ausiliario delle f.f.a.a.	46.424,52	0,00	46.424,52	46.424,52	0,00	0,00	46.424,52	0,00	46.424,52	46.424,52
111	1.1.1.3	Affidamento all'esterno della gestione di servizi	73.184,31	0,00	73.184,31	73.184,31	0,00	0,00	73.184,31	0,00	73.184,31	73.184,31
		Totale Uberti per l'acquisto di beni di consumo e servizi	735.793,67	13.229,48	722.540,32	735.778,80	0,00	14,87	959.398,53	83.039,78	876.367,75	776.940,33
		Totale FUNZIONAMENTO	1.210.810,48	1.50.313,97	1.060.466,86	1.210.780,83	0,00	29,65	1.740.184,87	320.004,46	1.420.180,41	1.262.007,58
112		INTERVENTI DIVERSI										
112.1		Uscite per prestazioni istituzionali										
112.1.1		Uscite per prestazioni istituzionali										
112.1.1.1		Uscite per prestazioni istituzionali										
112.1.1.1.1		Uscite per prestazioni istituzionali										
132	1.1.2.1	Spese per i volontari dell'associazione in caso di impiego operativo	0,00	0,00	0,00	0,00	0,00	0,00	8.000,00	0,00	8.000,00	0,00
138	1.1.2.1	Viaggi e borse di studio a terzi	0,00	0,00	0,00	0,00	0,00	0,00	1.500,00	0,00	1.500,00	0,00
143	1.1.2.1	Corsi diritto internazionale umanitario	35.683,48	3.694,00	31.986,90	35.680,90	0,00	2,58	81.255,36	11.442,43	69.812,93	32.886,90
145	1.1.2.1	Scambi e rapporti internazionali	4.893,00	0,00	4.893,00	4.893,00	0,00	0,00	7.500,00	0,00	7.500,00	5.171,00
		Totale Uscite per prestazioni istituzionali	40.576,48	3.694,00	36.879,90	40.573,90	0,00	2,58	98.255,36	12.942,43	85.312,93	38.057,90
112.2		Trasferimenti passivi										
112.2.1		Trasferimenti passivi										
155	1.1.2.2	Trasferimenti a e tra unità cri	102.950,00	0,00	102.950,00	102.950,00	0,00	0,00	146.050,50	36.900,00	109.150,50	109.150,00
156	1.1.2.2	Contributo al comitato internazionale della croce rossa	130.000,00	130.000,00	0,00	130.000,00	0,00	0,00	130.000,00	130.000,00	0,00	130.000,00
157	1.1.2.2	Contributi alla federazione internazionale di croce rossa e alle società nazionali di croce rossa e mezzaluna rossa	123.200,00	117.574,18	5.625,82	123.200,00	0,00	0,00	244.340,00	144.297,30	99.542,70	113.802,70
158	1.1.2.2	Quote associative alla federazione internazionale di croce rossa	0,39	0,00	0,00	0,00	0,00	0,39	1.333.000,39	1.332.433,54	564,85	0,00
159	1.1.2.2	Quota associativa all'istituto internazionale di diritto umanitario	35.000,00	35.000,00	0,00	35.000,00	0,00	0,00	35.000,00	35.000,00	0,00	35.000,00
160	1.1.2.2	Quota associativa all'ufficio di collegamento erine	72.046,00	72.046,00	0,00	72.046,00	0,00	0,00	76.000,00	72.046,00	3.954,00	72.046,00

CAP. COD.	DENOMINAZIONE	GESTIONE RESIDUI		VARIAZIONI		PREVISIONI		RISCOSSIONI		GESTIONE DI CASSI		RESIDUI AL 31/12
		RESIDUI INIZIALI (10)	DI RISC. PAGARE (12)	In aumento (14)=13+10	In diminuz. (15)=10-13	(16)	(17)=5+11	Positiva (18)=17-16	Negativa (19)=16-17	DIFF. RISP. ALLE PREV. (20)=16-17		
	Totale Trasferimenti passivi	463.196,59	354.620,18	108.576,82	463.196,09	0,00	0,39	1.964.390,89	1.751.178,84	0,00	213.212,05	461.998,70
1.1.2.6	Uscite non classificabili in altre voci											
204	1.1.2.6	2,61	0,00	0,00	0,00	0,00	2,61	4.002,61	2.000,00	0,00	2.002,61	0,00
	Totale Uscite non classificabili in altre voci	2,61	0,00	0,00	0,00	0,00	2,61	4.002,61	2.000,00	0,00	2.002,61	0,00
	Totale INTERVENTI DIVERSI	503.775,48	358.314,18	145.461,72	503.769,90	0,00	5,58	2.066.648,86	1.766.121,27	0,00	300.527,59	500.056,60
	Totale C.R.A. 5 - Servizio Affari Generali e Coordinamento Direzioni Regionali	1.714.585,96	508.628,15	1.205.957,81	1.714.550,73	0,00	3.228.192,08	3.806.833,73	2.086.123,73	0,00	1.720.709,00	1.762.664,18
	C.R.A. 6 - Trasferimento Economico e Civile del Personale											
	1.1.1 FUNZIONAMENTO											
	1.1.1.1 Uscite per gli organi dell'ente											
1	1.1.1.1	5.762,80	0,00	0,00	0,00	0,00	5.762,80	5.762,80	0,00	0,00	5.762,80	0,00
	1.1.1.1.1 Indennità e rimborso spese ai membri degli organi di vertice											
2	1.1.1.1.1	0,50	0,00	0,00	0,00	0,00	0,50	0,50	0,00	0,00	0,50	0,00
	1.1.1.1.1.1 Compensi, indennità e rimborsi ai componenti il collegio dei revisori e altri organismi di controllo											
	Totale Uscite per gli organi dell'ente	5.763,30	0,00	0,00	0,00	0,00	5.763,30	5.763,30	0,00	0,00	5.763,30	0,00
	1.1.1.2 Oneri per il personale in attività di servizio											
10	1.1.1.2	6.900.739,04	4.428.714,42	1.426.434,55	5.855.148,97	0,00	1.045.590,07	38.391.677,06	27.419.291,54	0,00	10.972.385,52	8.577.438,95
	1.1.1.2.1 Stipendi ed altri assegni fissi al personale civile di ruolo											
11	1.1.1.2.1	304.286,81	24.657,13	2.527,00	27.184,13	0,00	2.77.102,68	370.296,25	24.657,13	0,00	345.639,12	2.527,00
	1.1.1.2.1.1 Stipendi ed altre competenze varie al personale civile non di ruolo											
12	1.1.1.2.1.1	3.931.425,86	2.620.456,50	1.310.969,36	3.931.425,86	0,00	0,00	39.600.839,67	31.332.660,54	0,00	8.268.179,13	3.887.794,15
	1.1.1.2.1.1.1 Stipendi ed altri assegni fissi al personale militare in servizio continuativo											
13	1.1.1.2.1.1.1	1.467.614,31	761.018,92	706.595,19	1.467.614,11	0,00	0,20	8.535.900,10	6.152.446,05	0,00	2.383.454,05	1.184.501,24
	1.1.1.2.1.1.1.1 Stipendi ed altri assegni fissi al personale militare in servizio temporaneo											
14	1.1.1.2.1.1.1.1	5.461.129,91	1.177.562,56	4.280.047,89	5.457.610,45	0,00	3.519,46	6.475.306,49	1.748.321,89	0,00	4.726.984,60	4.530.604,66
	1.1.1.2.1.1.1.1.1 Compensi per lavoro straordinario, maggiorazioni per turni al personale civile di ruolo											
15	1.1.1.2.1.1.1.1.1	92.667,45	4.940,49	12.320,34	17.560,83	0,00	75.406,62	84.105,43	4.940,49	0,00	79.164,94	12.320,34
	1.1.1.2.1.1.1.1.1.1 Compensi per lavoro straordinario, maggiorazioni per turni al personale civile non di ruolo											
16	1.1.1.2.1.1.1.1.1.1	663.547,55	185.043,33	478.504,22	663.547,55	0,00	0,00	1.993.009,93	1.146.130,82	0,00	846.879,11	917.416,73
	1.1.1.2.1.1.1.1.1.1.1 Compensi per lavoro straordinario, maggiorazioni per turni al personale militare in servizio continuativo											
17	1.1.1.2.1.1.1.1.1.1.1	389.089,95	90.747,61	297.802,34	388.549,95	0,00	540,00	681.097,41	353.056,94	0,00	327.160,47	491.213,01
	1.1.1.2.1.1.1.1.1.1.1.1 Compense accessorie personale con qualifica di capo dipartimento e/o dirigente-collaboratori di cui al d.lgs 165/01											
18	1.1.1.2.1.1.1.1.1.1.1.1	304.806,64	153.164,63	124.863,00	278.027,63	0,00	26.779,01	945.611,86	511.009,93	0,00	434.601,93	317.216,70
	1.1.1.2.1.1.1.1.1.1.1.1.1 Compense accessorie personale dirigente											
19	1.1.1.2.1.1.1.1.1.1.1.1.1	1.272.053,27	121.936,74	1.150.116,52	1.272.053,26	0,00	0,01	2.188.557,90	539.360,73	0,00	1.649.297,17	1.726.891,60
	1.1.1.2.1.1.1.1.1.1.1.1.1.1 Trattamento accessorio personale civile del comparto											
20	1.1.1.2.1.1.1.1.1.1.1.1.1.1	24.947.590,19	5.234.789,75	17.774.040,37	23.008.830,12	0,00	1.038.760,07	32.499.284,44	8.491.092,21	0,00	24.008.182,23	25.932.937,58
	1.1.1.2.1.1.1.1.1.1.1.1.1.1.1 Compensi incentivanti la produttività medici											
21	1.1.1.2.1.1.1.1.1.1.1.1.1.1.1	3.047.072,76	501.762,47	2.545.310,29	3.047.072,76	0,00	0,00	5.429.037,09	2.011.469,49	0,00	3.417.568,60	3.993.247,84
	1.1.1.2.1.1.1.1.1.1.1.1.1.1.1.1 Compensi incentivanti la produttività professionisti											
22	1.1.1.2.1.1.1.1.1.1.1.1.1.1.1.1	1.505.940,50	70.840,19	1.406.910,93	1.477.751,12	0,00	28.189,38	2.136.728,82	1.78.751,52	0,00	1.957.971,50	2.057.126,79
	1.1.1.2.1.1.1.1.1.1.1.1.1.1.1.1.1 Indennità di rischio											
23	1.1.1.2.1.1.1.1.1.1.1.1.1.1.1.1.1	547.669,45	244.301,67	244.336,85	488.658,52	0,00	59.030,93	593.702,48	277.707,04	0,00	315.995,44	500.931,48
	1.1.1.2.1.1.1.1.1.1.1.1.1.1.1.1.1.1 Oneri previdenziali ed assistenziali per il personale civile di ruolo											
24	1.1.1.2.1.1.1.1.1.1.1.1.1.1.1.1.1.1	15.489.836,59	3.052.767,27	12.437.069,31	15.489.836,58	0,00	0,01	26.570.234,79	9.380.751,49	0,00	17.189.983,30	20.422.122,79

XVII LEGISLATURA - DISEGNI DI LEGGE E RELAZIONI - DOCUMENTI - DOC. XV, N. 357

CAP.	COD.	DENOMINAZIONE	GESTIONE RESIDUI			VARIAZIONI			GESTIONE DI CASSI			RESIDUI AL 31/12	
			RESIDUI INIZIALI (10)	RISPOSTI PAGATI (11)	DA RISC. / PAGARE (12)	TOTALI (13) = 11+12	In aumento (14) = 13-10	In diminuz. (15) = 10-13	PREVISIONI (16)	RISCOSSIONI / PAGAME. (17) = 5+11	TOTALE DIFF. RISP. ALLE PREV. (18) = 17-16		NEGATIVA (19) = 16-17
25	1.1.1.2	Oneri previdenziali ed assistenziali per il personale civile non di ruolo	355.445,93	10.937,12	321.689,37	332.626,49	0,00	22.819,44	406.194,14	15.038,91	0,00	391.156,13	321.689,37
26	1.1.1.2	Oneri previdenziali ed assistenziali per il personale militare in servizio continuativo	3.431.595,99	1.813.970,68	1.333.316,22	3.147.486,90	0,00	284.109,99	10.602.921,03	6.769.042,21	0,00	3.833.878,82	4.301.502,46
27	1.1.1.2	Oneri previdenziali ed assistenziali per il personale militare in servizio temporaneo	1.012.460,73	555.848,99	244.933,30	800.782,29	0,00	211.678,44	2.411.246,17	1.628.107,46	0,00	783.138,71	815.004,18
29	1.1.1.2	Spese per missioni all'interno del personale civile	1.651,66	0,00	1.646,48	1.646,48	0,00	5,18	4.451,66	0,00	0,00	4.451,66	4.646,48
31	1.1.1.2	Spese per missioni all'interno del personale militare	449.555,29	19.917,20	429.629,99	449.547,19	0,00	8,10	476.433,00	19.917,20	0,00	456.515,80	429.629,99
32	1.1.1.2	Spese per missioni all'estero del personale militare	3.687,74	0,00	3.687,74	3.687,74	0,00	0,00	3.687,74	0,00	0,00	3.687,74	3.687,74
33	1.1.1.2	Spese per trasferimenti personale civile e militare	398.000,02	14.898,04	269.444,73	284.342,77	0,00	113.657,25	346.490,02	20.912,44	0,00	325.577,58	349.444,73
34	1.1.1.2	Prestiti ai dipendenti	194.775,31	2.552,74	192.222,57	194.775,31	0,00	0,00	303.118,21	28.736,98	0,00	274.381,23	266.038,33
35	1.1.1.2	Sussidi	315.618,00	0,00	313.118,00	313.118,00	0,00	2.500,00	287.905,00	0,00	0,00	287.905,00	313.118,00
36	1.1.1.2	Borse di studio ai figli dei dipendenti	390.070,14	166.034,87	189.578,36	355.613,23	0,00	34.456,91	377.579,08	166.034,87	0,00	211.544,21	351.568,36
37	1.1.1.2	Buoni posto	2.322.661,29	140.000,43	2.182.656,31	2.322.656,94	0,00	4,85	2.742.054,70	457.741,23	0,00	2.284.313,47	2.364.915,71
38	1.1.1.2	Gettoni di presenza al personale	35.828,24	1.942,00	20.807,79	22.749,79	0,00	13.078,45	44.498,24	1.942,00	0,00	42.556,24	20.807,79
41	1.1.1.2	Equo indennizzo al personale civile per la perdita dell'integrità fisica subita per infermità contratta per causa di servizio (art.32 d.p.r. nr. 411 del 26.5.1976)	163.120,97	1.398,20	24.464,84	25.863,04	0,00	137.257,93	149.493,48	1.398,20	0,00	148.095,28	34.464,84
42	1.1.1.2	Equo indennizzo al personale militare per la perdita dell'integrità fisica subita per infermità contratta per causa di servizio (art.32 d.p.r. nr. 411 del 26.5.1976)	12.475,21	6.819,41	5.655,80	12.475,21	0,00	0,00	105.598,24	6.819,41	0,00	98.778,83	3.653,80
43	1.1.1.2	Indennità fine servizio personale non di ruolo	167.907,50	12.357,16	155.550,34	167.907,50	0,00	0,00	577.051,87	18.716,66	0,00	558.335,21	649.190,84
46	1.1.1.2	Arretrati stipendi ed altri assegni fissi al personale militare in servizio continuativo	7.795.000,30	0,00	0,00	0,00	0,00	7.795.000,30	0,00	0,00	0,00	0,00	0,00
47	1.1.1.2	Arretrati stipendi ed altri assegni fissi al personale militare in servizio temporaneo	2.074.852,03	0,00	0,00	0,00	0,00	2.074.852,93	0,00	0,00	0,00	0,00	0,00
48	1.1.1.2	Arretrati compensi per lavoro straordinario, maggiorazioni per turni al personale civile di ruolo	0,00	0,00	0,00	0,00	0,00	0,00	415.390,78	0,00	0,00	415.390,78	0,00
50	1.1.1.2	Arretrati compensi per lavoro straordinario, maggiorazioni per turni al personale militare in servizio continuativo	806.716,63	0,00	0,00	0,00	0,00	806.716,63	0,00	0,00	0,00	0,00	0,00
51	1.1.1.2	Arretrati compensi per lavoro straordinario, maggiorazioni per turni al personale militare in servizio temporaneo	101.457,38	0,00	0,00	0,00	0,00	101.457,38	0,00	0,00	0,00	0,00	0,00
54	1.1.1.2	Oneri previdenziali ed assistenziali per il personale militare in servizio continuativo su competenza arretrate	2.071.775,98	0,00	0,00	0,00	0,00	2.071.775,98	0,00	0,00	0,00	0,00	0,00
55	1.1.1.2	Oneri previdenziali ed assistenziali per il personale militare in servizio temporaneo su competenza arretrate	570.156,07	0,00	0,00	0,00	0,00	570.156,07	0,00	0,00	0,00	0,00	0,00
58	1.1.1.2	Rimborso spese personale civile comandato proveniente da altre amministrazioni	1.863.879,86	248.973,52	771.681,41	1.020.654,93	0,00	843.224,93	2.201.837,14	273.633,61	0,00	1.928.203,53	1.354.754,74
59	1.1.1.2	Spese per esecuzione provvedimenti giudiziari ed extra giudiziari	928.914,76	608.435,13	278.262,63	886.697,76	0,00	42.217,00	27.137.958,49	6.630.436,77	0,00	20.507.521,72	20.943.132,99
60	1.1.1.2	Maggiorazioni turni al personale civile di ruolo	4.201.942,86	3.483.554,38	3.853.588,48	4.201.942,86	0,00	0,00	6.159.221,09	1.811.232,94	0,00	4.347.988,15	8.270.393,82
		Totale Oneri per il personale in attività di servizio	95.995.021,57	22.625.143,55	54.789.982,72	77.415.126,27	0,00	18.579.893,30	221.249.019,80	107.422.147,60	0,00	113.826.872,20	115.302.937,03
67	1.1.1.3	Libri, testi normativi, giornali per uso degli uffici	1.077,60	0,00	55,60	55,60	0,00	1.022,00	2.077,60	0,00	0,00	2.077,60	35,60

XVII LEGISLATURA - DISEGNI DI LEGGE E RELAZIONI - DOCUMENTI - DOC. XV, N. 357

C.A.P.	COD.	DENOMINAZIONE	GESTIONE RESIDUI			GESTIONE DI CASSI			RESIDUALI 31/12			
			RESIDUI INIZIALI (10)	RISCOSSI PAGATI (11)	DA RISC. PAGARE (12)	TOTALI (13)=11+12	VARIAZIONI In aumento (14)=13-10 In diminuzione (15)=10-13	PREVISIONI RISCOSSI / PAGARE (16)		TOTALE RISCOSSI / PAGARE (17)=5+11	DIFF. RISP. ALLE PREV. Positiva (18)=17-16 Negativa (19)=16-17	
85	1.1.1.3	Trasporto, noleggio, facchinaggio ed accessori	89.702,54	33.491,12	56.210,62	89.701,74	0,80	159.029,39	33.491,12	0,00	125.538,27	98.729,42
86	1.1.1.3	Servizi di vigilanza	19.067,00	12.342,00	6.725,00	19.067,00	0,00	117.580,00	74.354,60	0,00	43.225,40	19.127,52
87	1.1.1.3	Spese legali e contenziali	203,40	203,40	0,00	203,40	0,00	20.000,00	10.194,13	0,00	9.805,87	3.497,69
88	1.1.1.3	Premi di assicurazione	1.878.056,04	5.396,81	1.872.659,23	1.878.052,04	4,00	16.210.227,90	10.735.676,96	0,00	5.474.550,94	2.332.340,74
89	1.1.1.3	Accertamenti sanitari, visite fiscali e vaccinazioni	138.546,49	5.732,59	132.813,90	138.546,49	0,00	179.385,09	5.732,59	0,00	173.652,50	162.813,90
90	1.1.1.3	Spese per il funzionamento di commissioni a titolo di rimborso delle spese di trasporto, vitto e alloggio per membri estranei all'associazione	49.013,44	3.748,05	45.265,39	49.013,44	0,00	78.050,83	8.041,72	0,00	70.009,11	53.451,72
92	1.1.1.3	Prestazioni professionali	251,00	0,00	251,00	251,00	0,00	13.717,38	0,00	0,00	13.717,38	251,00
94	1.1.1.3	Energia elettrica	351.626,34	157.130,43	194.495,80	351.626,23	0,11	1.268.900,35	706.990,12	0,00	361.970,23	474.636,11
95	1.1.1.3	Combustibili per riscaldamento e spese per la condizone degli impianti termici	238.060,19	197.718,08	40.342,11	238.060,19	0,00	1.153.386,63	731.642,44	0,00	421.744,19	526.348,66
96	1.1.1.3	Spese postali e telegrafiche	161.921,37	56.480,57	105.440,80	161.921,37	0,00	227.810,93	60.480,57	0,00	167.330,36	155.356,73
97	1.1.1.3	Spese telefoniche	199.846,58	96.272,92	103.573,66	199.846,58	0,00	443.806,12	96.272,92	0,00	347.533,20	223.573,66
98	1.1.1.3	Canoni d'acqua	117.951,59	50.891,13	67.060,25	117.951,58	0,01	319.316,60	130.994,47	0,00	188.322,13	165.936,91
100	1.1.1.3	Diplomi, tessere, distinibi e medaglie	122.811,57	53.937,62	68.873,95	122.811,57	0,00	171.242,78	54.217,62	0,00	117.025,16	79.373,95
101	1.1.1.3	Materiale didattico	71.232,00	0,00	69.464,00	69.464,00	0,00	291.232,00	0,00	0,00	291.232,00	69.464,00
102	1.1.1.3	Materiale promozionale	234.414,18	96.148,07	138.266,11	234.414,18	0,00	232.098,64	96.148,07	0,00	135.950,57	236.316,11
103	1.1.1.3	Pubblizzazioni periodiche e promozionali, per la propaganda e per l'informazione.	25.000,00	0,00	25.000,00	25.000,00	0,00	275.000,00	38.674,00	0,00	236.326,00	225.000,00
104	1.1.1.3	Realizzazioni audiovisive	256.830,00	1.830,00	35.000,00	36.830,00	0,00	280.000,00	6.830,00	0,00	273.170,00	35.000,00
107	1.1.1.3	Trasporto, soggiorno e diaria estera di missione per i volontari dell'associazione e per il personale appartenente ai corpi ausiliari delle f.f.a.a.	791.044,71	38.860,82	752.183,89	791.044,71	0,00	1.212.124,51	258.149,11	0,00	953.975,40	1.592.521,43
108	1.1.1.3	Corsi di formazione e aggiornamento dei volontari dell'associazione, sia civile che ausiliario delle f.f.a.a.	396.794,95	0,00	209.314,85	209.314,85	0,00	187.480,10	742.388,37	0,00	742.388,37	209.314,85
109	1.1.1.3	Esercizio dei volontari dell'associazione	797.531,76	378.946,42	418.585,34	797.531,76	0,00	1.516.365,89	384.690,22	0,00	1.131.675,67	919.076,21
110	1.1.1.3	Manutenzione di materiale di equipaggiamento e casermaggio	25.500,14	2.771,28	22.728,86	25.500,14	0,00	36.500,14	2.771,28	0,00	33.728,86	33.728,86
111	1.1.1.3	Affidamento all'esterno della gestione di servizi	79.550,60	70.926,06	8.624,25	79.550,31	0,29	649.593,39	233.966,37	0,00	415.627,02	324.738,59
113	1.1.1.3	Pubblizzazioni bandi di gara	41.850,83	6.847,71	35.003,11	41.850,82	0,00	83.080,67	18.628,50	0,00	64.452,17	43.920,09
117	1.1.1.3	Prestazioni professionali mediche e sanitarie	10.000,00	6.002,00	3.998,00	10.000,00	0,00	30.000,00	6.002,00	0,00	23.998,00	23.998,00
		Tabella Oberti per l'acquisto di beni di consumo e servizi	11.837.146,99	5.243.083,52	6.181.996,34	11.425.075,86	0,00	35.303.851,80	19.272.664,64	0,00	16.031.187,16	12.274.075,42
		Tabella FUNZIONAMENTO	13.437.841,65	6.131.723,80	6.904.050,72	13.025.774,52	0,00	37.797.954,64	20.151.707,28	0,00	17.646.246,86	13.728.882,94
		INTERVENTI DIVERSI										
		1.1.2.1 Uscite per prestazioni istituzionali										
127	1.1.2.1	Medicinali e materiale tecnico sanitario	178.243,63	36.288,87	141.954,76	178.243,63	0,00	230.272,96	36.288,87	0,00	193.984,09	183.954,76

XVII LEGISLATURA - DISEGNI DI LEGGE E RELAZIONI - DOCUMENTI - DOC. XV, N. 357

C.A.P. COD.	DENOMINAZIONE	GESTIONE RESIDUI		VARIAZIONI		PREVISIONI		RISCOSSIONI PAGABILI		GESTIONE DI CASSI		RESIDUI AL 31/12
		RESIDUI INIZIALI (10)	DA RISC. PAGABILI (11)	TOTALI (13)=11+12	In aumento (14)=(3+10)	In diminuz. (15)=(9-13)	PREVISIONI (16)	RISCOSSIONI PAGABILI (17)=5+11	TOTALE DIFF. RISP. ALLE PREV. (18)=17-16	RESIDUI AL 31/12 (20)=6+12		
140	1.1.2.1 Spese per le emergenze internazionali	1.794.107,97	405.369,24	1.388.738,73	0,00	0,00	1.388.678,91	405.369,24	0,00	983.309,67	1.733.321,26	
146	1.1.2.1 Organizzazione consigli e assemblee nazionali delle componenti volontaristiche civili dell'associazione sia civile che della f.f.aa.	0,00	0,00	0,00	0,00	0,00	0,00	0,00	0,00	0,00	0,00	
150	1.1.2.1 Rimborso oneri ai autonomi liberi prof vol cri ausiliario f.f.a.a. e datori lav dip vol cri e vol cri f.f.a.a impiegati socc ed assist autorizzate e coord prot cri e f.f.a.a.	1.860,31	0,00	1.860,31	0,00	0,00	13.646,38	0,00	0,00	13.646,38	15.506,69	
	Totale Usate per prestazioni istituzionali	1.974.211,91	441.658,11	1.532.553,80	0,00	0,00	1.632.598,25	441.658,11	0,00	1.190.940,14	1.932.782,71	
	1.1.2.2 Trasferimenti passivi											
155	1.1.2.2 Trasferimenti a e tra unità cri	981.612,80	225.081,70	756.531,05	0,00	0,05	3.431.055,02	618.736,70	0,00	2.812.316,32	1.160.241,07	
	Totale Trasferimenti passivi	981.612,80	225.081,70	756.531,05	0,00	0,05	3.431.055,02	618.736,70	0,00	2.812.316,32	1.160.241,07	
	1.1.2.3 Oneri finanziari											
171	1.1.2.3 Spese e commissioni bancarie	17.541,28	6.023,87	11.513,31	0,00	4,10	27.508,82	6.023,87	0,00	21.484,95	21.513,31	
	Totale Oneri finanziari	17.541,28	6.023,87	11.513,31	0,00	4,10	27.508,82	6.023,87	0,00	21.484,95	21.513,31	
	1.1.2.4 Oneri tributari											
180	1.1.2.4 Imposte, tasse e tributi vari	203.904,55	159.964,26	43.940,29	0,00	0,00	494.317,34	404.972,53	0,00	89.344,81	71.914,15	
181	1.1.2.4 Imp	3.658,56	117,90	3.540,66	0,00	0,00	3.658,56	117,90	0,00	3.540,66	3.540,66	
	Totale Oneri tributari	207.563,11	160.082,16	47.480,95	0,00	0,00	497.975,90	405.090,43	0,00	92.885,47	75.454,81	
	1.1.2.5 Poste correttive e compensative di entrate correnti											
193	1.1.2.5 Restituzioni e rimborsi diversi	0,00	0,00	0,00	0,00	0,00	13.139,35	0,00	0,00	13.139,35	0,00	
	Totale Poste correttive e compensative di entrate correnti	0,00	0,00	0,00	0,00	0,00	13.139,35	0,00	0,00	13.139,35	0,00	
	Totale INTERVENTI DIVERSI	3.180.929,10	832.845,84	2.348.079,11	0,00	4,15	5.602.275,34	1.471.509,11	0,00	4.130.766,23	3.189.991,90	
	Totale C.R.A. 9 - Servizio Procurement, Contratti e Patrimonio	16.618.770,75	6.954.569,64	9.252.129,83	0,00	23.260.890,51	43.400.228,98	21.623.216,89	0,00	21.777.013,09	16.018.874,84	
	C.R.A. 11 - Servizio Legale e di Supporto al Riordino											
	1.1.1 FUNZIONAMENTO											
	1.1.1.2 Oneri per il personale in attività di servizio											
29	1.1.1.2 Spese per missioni all'interno del personale civile	129,00	0,00	129,00	0,00	0,00	3.129,00	0,00	0,00	3.129,00	373,71	
59	1.1.1.2 Spese per esecuzione provvedimenti giudiziari ed extra giudiziari	7.593,30	0,00	7.593,30	0,00	0,00	333.701,03	151.742,25	0,00	181.958,78	7.593,30	
	Totale Oneri per il personale in attività di servizio	7.722,30	0,00	7.722,30	0,00	0,00	336.830,03	151.742,25	0,00	185.087,78	7.967,01	
	1.1.1.3 Oneri per l'acquisto di beni di consumo e servizi											
66	1.1.1.3 Stampati, fotocopie, produzione di atti e documenti	500,00	0,00	500,00	0,00	0,00	2.500,00	0,00	0,00	2.500,00	500,00	
67	1.1.1.3 Libri, testi normativi, giornali per uso degli uffici	10.682,36	0,00	10.682,36	0,00	0,00	9.682,36	0,00	0,00	9.682,36	10.682,36	

XVII LEGISLATURA - DISEGNI DI LEGGE E RELAZIONI - DOCUMENTI - DOC. XV, N. 357

CAP. COD.	DENOMINAZIONE	GESTIONE RESIDUI TOTALI		VARIAZIONI		PREVISIONI		RISCONSOGLI / PAGAME.		GESTIONE DI CASSI		RESIDUAL 31/12 (20)=6+12
		RESIDUI INIZIALI (10)	RISCOSSI PAGATI (11)	DA RISC. / PAGARE (12)	TOTALI (13)=11+12	In aumento (14)=13-10	In diminuz. (15)=10-13	(16)	(17)=5+11	Positiva (18)=17-16	Negativa (19)=16-17	
83	1.1.1.3 Altri canoni	4.100,75	4.100,00	0,00	4.100,00	0,00	0,75	4.100,75	4.133,02	32,27	0,00	4.066,98
87	1.1.1.3 Spese legali e contrattuali	991.109,83	588.761,21	402.347,24	991.108,45	0,00	1,38	1.783.141,24	1.025.011,62	0,00	758.129,62	766.096,83
92	1.1.1.3 Prestazioni professionali	0,00	0,00	0,00	0,00	0,00	0,00	0,00	0,00	0,00	0,00	0,00
	Totale Oneri per l'acquisto di beni di consumo e servizi	1.006.302,94	592.861,21	413.326,60	1.006.300,81	0,00	2,13	1.799.224,35	1.029.144,64	32,27	770.311,98	781.346,17
	Totale FUNZIONAMENTO	1.014.115,24	592.861,21	421.251,90	1.014.113,11	0,00	2,13	2.136.254,38	1.180.886,89	32,27	953.399,76	789.313,18
	1.1.2 INTERVENTI DIVERSI											
	1.1.2.2 Trasferimenti passivi											
155	1.1.2.2 Trasferimenti a e tra unità cri	0,00	0,00	0,00	0,00	0,00	0,00	3.407.291,15	2.609.300,76	0,00	797.990,39	0,00
	Totale Trasferimenti passivi	0,00	0,00	0,00	0,00	0,00	0,00	3.407.291,15	2.609.300,76	0,00	797.990,39	0,00
	1.1.2.4 Oneri tributari											
180	1.1.2.4 Imposte, tasse e tributi vari	38.000,00	0,00	38.000,00	38.000,00	0,00	0,00	40.040,00	2.000,00	0,00	38.040,00	74.000,00
	Totale Oneri tributari	38.000,00	0,00	38.000,00	38.000,00	0,00	0,00	40.040,00	2.000,00	0,00	38.040,00	74.000,00
	Totale INTERVENTI DIVERSI	38.000,00	0,00	38.000,00	38.000,00	0,00	0,00	44.477.331,15	2.611.300,76	0,00	836.030,39	74.000,00
	1.1.5 ACCANTONAMENTI A FONDI RISCHI ED ONERI											
	1.1.5.1 Accantonamenti a rischi ed oneri											
231	1.1.5.1 Accantonamento al fondo rischi e oneri per altri rischi ed oneri futuri	0,00	0,00	0,00	0,00	0,00	0,00	200.000,00	0,00	0,00	200.000,00	0,00
	Totale Accantonamenti a rischi ed oneri	0,00	0,00	0,00	0,00	0,00	0,00	200.000,00	0,00	0,00	200.000,00	0,00
	Totale ACCANTONAMENTI A FONDI RISCHI ED ONERI	0,00	0,00	0,00	0,00	0,00	0,00	200.000,00	0,00	0,00	200.000,00	0,00
	Totale C.R.A. 11 - Servizio Legale e di Supporto al Riordino	1.032.115,24	592.861,21	459.251,90	1.032.113,11	0,00	23.260.892,64	5.783.583,53	3.792.187,65	32,27	1.991.430,15	863.313,18
	C.R.A. 12 - Servizio Regolamento Organizzazione E Sviluppo Professionale											
	1.1.1 FUNZIONAMENTO											
	1.1.1.2 Oneri per il personale in attività di servizio											
29	1.1.1.2 Spese per missioni all'interno del personale civile	283,97	0,00	283,25	283,25	0,00	0,72	2.283,97	0,00	0,00	2.283,97	283,25
31	1.1.1.2 Spese per missioni all'interno del personale militare	69,46	0,00	66,55	66,55	0,00	2,91	69,46	0,00	0,00	69,46	66,55
38	1.1.1.2 Gettoni di presenza al personale	19.360,89	0,00	19.360,89	19.360,89	0,00	0,00	27.360,89	0,00	0,00	27.360,89	19.360,89
39	1.1.1.2 Formazione e aggiornamento del personale	19.811,65	12.600,85	7.208,73	19.809,58	0,00	2,07	112.251,31	42.271,34	0,00	69.979,97	86.177,49
	Totale Oneri per il personale in attività di servizio	39.525,97	12.600,85	26.919,42	39.520,27	0,00	5,70	141.965,63	42.271,34	0,00	99.694,29	103.888,18
	1.1.1.3 Oneri per l'acquisto di beni di consumo e servizi											
67	1.1.1.3 Libri, testi normativi, giornali per uso degli uffici	0,00	0,00	0,00	0,00	0,00	0,00	1.000,00	0,00	0,00	1.000,00	0,00

XVII LEGISLATURA - DISEGNI DI LEGGE E RELAZIONI - DOCUMENTI - DOC. XV, N. 357

C.A.P.	COD.	DENOMINAZIONE	RESIDUI INIZIALI		RISCOSSI / PAGATI		GESTIONE RESIDUI TOTALI		VARIAZIONI		PREVISIONI		RISCOSSIONI / PAGAME.		GESTIONE DI CASSI		RESIDUALI 31/12	
			(10)	(11)	(12)	(13) = 11+12	In aumento (14) = 13-10	In diminuito (15) = 10-13	(16)	(17) = 5+11	Positiva (18) = 17-16	Negativa (19) = 16-17	(20) = 6+12					
29	1.1.1.2	Spese per missioni all'interno del personale civile	2.986,01	0,00	2.986,01	0,00	0,00	13.175,21	0,00	0,00	0,00	0,00	13.175,21	0,00	0,00	13.175,21	2.986,01	
31	1.1.1.2	Spese per missioni all'interno del personale militare	4.076,69	0,00	4.076,69	0,00	0,00	13.076,69	0,00	0,00	0,00	0,00	13.076,69	0,00	0,00	13.076,69	4.816,41	
		Totale Oneri per il personale in attività di servizio	7.062,70	0,00	7.062,70	0,00	0,00	26.251,90	0,00	0,00	0,00	0,00	26.251,90	0,00	0,00	26.251,90	7.802,42	
	1.1.1.3	Oneri per l'acquisto di beni di consumo e servizi																
65	1.1.1.3	Materiale di consumo	0,00	0,00	0,00	0,00	0,00	0,00	0,00	0,00	0,00	0,00	0,00	0,00	0,00	0,00	0,00	
67	1.1.1.3	Libri, testi normativi, giornali per uso degli uffici	0,00	0,00	0,00	0,00	0,00	0,00	0,00	0,00	0,00	0,00	600,30	0,00	0,00	399,70	379,70	
70	1.1.1.3	Carburante e lubrificanti	500,00	0,00	500,00	0,00	0,00	500,00	0,00	0,00	0,00	0,00	0,00	0,00	0,00	500,00	500,00	
		Totale Oneri per l'acquisto di beni di consumo e servizi	500,00	0,00	500,00	0,00	0,00	500,00	0,00	0,00	0,00	0,00	600,30	0,00	0,00	1.149,70	879,70	
		Totale FUNZIONAMENTO	7.562,70	0,00	7.562,70	0,00	0,00	28.001,90	0,00	0,00	0,00	0,00	660,30	0,00	0,00	27.461,60	8.682,12	
	1.1.2	INTERVENTI DIVERSI																
	1.1.2.5	Poste correttive e compensative di entrate correnti																
194	1.1.2.5	Anticipazione al comitato regionale cri sicilia per liquidazione debiti società partecipata (sise spj)	0,00	0,00	0,00	0,00	0,00	23.581.322,69	0,00	0,00	0,00	0,00	14.327.162,50	0,00	0,00	9.254.160,19	0,00	
		Totale Poste correttive e compensative di entrate correnti	0,00	0,00	0,00	0,00	0,00	23.581.322,69	0,00	0,00	0,00	0,00	14.327.162,50	0,00	0,00	9.254.160,19	0,00	
		Totale INTERVENTI DIVERSI	0,00	0,00	0,00	0,00	0,00	23.581.322,69	0,00	0,00	0,00	0,00	14.327.162,50	0,00	0,00	9.254.160,19	0,00	
		Totale C.R.A. 14 - Servizio Vigilanza e Ispezione	7.562,70	0,00	7.562,70	0,00	0,00	23.260.898,36	0,00	0,00	0,00	0,00	14.327.762,80	0,00	0,00	9.281.561,79	8.682,12	
	C.R.A. 15 - Ufficio Stralcio Spettacolo Nazionale (Corpo Militare)																	
	1.1.1	FUNZIONAMENTO																
	1.1.1.2	Oneri per il personale in attività di servizio																
12	1.1.1.2	Stipendi ed altri assegni fissi al personale militare in servizio continuativo	505.708,25	2.896,04	502.812,21	505.708,25	0,00	505.708,25	0,00	0,00	0,00	2.896,04	0,00	0,00	502.812,21	502.812,21		
13	1.1.1.2	Stipendi ed altri assegni fissi al personale militare in servizio temporaneo	13.567,06	0,00	13.566,63	13.566,63	0,00	13.567,06	0,00	0,43	0,00	0,00	0,00	0,00	13.567,06	13.566,63		
16	1.1.1.2	Composti per lavoro straordinario, maggiorazioni per turni al personale militare in servizio continuativo	4.927,93	0,00	4.927,93	4.927,93	0,00	4.927,93	0,00	0,00	0,00	0,00	0,00	0,00	4.927,93	4.927,93		
17	1.1.1.2	Composti per lavoro straordinario, maggiorazioni per turni al personale militare in servizio temporaneo	716,04	0,00	716,04	716,04	0,00	716,04	0,00	0,00	0,00	0,00	0,00	0,00	716,04	716,04		
26	1.1.1.2	Oneri previdenziali ed assistenziali per il personale militare in servizio continuativo	1.392.740,00	0,00	1.392.740,00	1.392.740,00	0,00	1.392.740,00	0,00	0,00	0,00	0,00	0,00	0,00	1.392.740,00	1.392.740,00		
27	1.1.1.2	Oneri previdenziali ed assistenziali per il personale militare in servizio temporaneo	802.776,15	0,00	802.776,15	802.776,15	0,00	802.776,15	0,00	0,04	0,00	0,00	0,00	0,00	802.776,15	802.776,11		
31	1.1.1.2	Spese per missioni all'interno del personale militare	60.168,82	0,00	60.168,82	60.168,82	0,00	60.168,82	0,00	0,00	0,00	0,00	0,00	0,00	60.168,82	60.168,82		
32	1.1.1.2	Spese per missioni all'estero del personale militare	6.520,90	0,00	6.520,90	6.520,90	0,00	6.520,90	0,00	0,00	0,00	0,00	0,00	0,00	6.520,90	6.520,90		
33	1.1.1.2	Spese per trasferimenti personale civile e militare	15.031,25	0,00	15.030,75	15.030,75	0,00	15.031,25	0,00	0,50	0,00	0,00	0,00	0,00	15.031,25	15.030,75		
37	1.1.1.2	Buoni pasto	72.867,97	0,00	72.865,62	72.865,62	0,00	82.687,25	0,00	2,35	0,00	0,00	0,00	0,00	82.687,25	72.865,62		
38	1.1.1.2	Gettoni di presenza al personale	2.550,00	0,00	2.550,00	2.550,00	0,00	2.550,00	0,00	0,00	0,00	0,00	0,00	0,00	2.550,00	2.550,00		

XVII LEGISLATURA - DISEGNI DI LEGGE E RELAZIONI - DOCUMENTI - DOC. XV, N. 357

C.I.P. COD.	DENOMINAZIONE	RESIDUI INIZIALI		RISCOSSI DA PAGARE		TOTALI		VARIAZIONI		PREVISIONI		RISCOSSIONI PAGABILI		GESTIONE DI CASSA		RESIDUI AL 31/12
		(10)	(11)	(12)	(13)=11+12	In aumento (14)=13-10	In diminuz. (15)=10-13	(16)	(17)=5+11	Positiva (18)=17-16	Negativa (19)=16-17	(20)=6+12				
39	1.1.1.2	26.672,12	0,00	26.672,12	26.672,12	0,00	26.672,12	0,00	0,00	26.998,58	0,00	0,00	26.998,58	0,00	26.672,12	
43	1.1.1.2	0,00	0,00	0,00	0,00	0,00	0,00	0,00	0,00	0,01	0,00	0,00	0,01	0,00	0,00	
	Totale Oneri per il personale in attività di servizio	2.904.246,49	2.896,04	2.901.347,13	2.904.243,17	0,00	2.904.243,17	3,32	2.896,04	2.914.392,24	2.896,04	0,00	2.911.496,20	0,00	2.901.347,13	
	1.1.1.3 Oneri per l'acquisto di beni di consumo e servizi															
63	1.1.1.3	5.642,33	0,00	5.642,33	5.642,33	0,00	5.642,33	0,00	0,00	9.948,70	0,00	0,00	9.948,70	0,00	5.642,33	
67	1.1.1.3	641,28	0,00	641,28	641,28	0,00	641,28	0,00	0,00	1.610,73	0,00	0,00	1.610,73	0,00	641,28	
70	1.1.1.3	505,96	0,00	505,96	505,96	0,00	505,96	0,00	0,00	5.430,73	0,00	0,00	5.430,73	0,00	505,96	
71	1.1.1.3	6,37	0,00	6,37	6,37	0,00	6,37	0,00	0,00	6.226,73	0,00	0,00	6.226,73	0,00	6,37	
72	1.1.1.3	39.753,25	0,00	39.753,24	39.753,24	0,00	39.753,24	0,00	0,00	118.716,31	0,00	0,00	118.716,31	0,00	39.753,24	
73	1.1.1.3	3.889,01	0,00	3.889,01	3.889,01	0,00	3.889,01	0,00	0,00	7.853,10	0,00	0,00	7.853,10	0,00	3.889,01	
77	1.1.1.3	8.990,00	0,00	8.990,00	8.990,00	0,00	8.990,00	0,00	0,00	8.990,00	0,00	0,00	8.990,00	0,00	8.990,00	
78	1.1.1.3	18.875,94	0,00	18.875,94	18.875,94	0,00	18.875,94	0,00	0,00	24.199,39	0,00	0,00	24.199,39	0,00	18.875,94	
84	1.1.1.3	1.668,88	0,00	1.668,88	1.668,88	0,00	1.668,88	0,00	0,00	18.666,72	0,00	0,00	18.666,72	0,00	1.668,88	
85	1.1.1.3	5.196,32	0,00	5.196,32	5.196,32	0,00	5.196,32	0,00	0,00	9.041,70	0,00	0,00	9.041,70	0,00	5.196,32	
90	1.1.1.3	4.050,00	0,00	4.050,00	4.050,00	0,00	4.050,00	0,00	0,00	4.050,00	0,00	0,00	4.050,00	0,00	4.050,00	
94	1.1.1.3	9.014,43	0,00	9.014,43	9.014,43	0,00	9.014,43	0,00	0,00	25.166,34	0,00	0,00	25.166,34	0,00	9.014,43	
96	1.1.1.3	10.850,90	0,00	10.850,90	10.850,90	0,00	10.850,90	0,00	0,00	29.370,56	0,00	0,00	29.370,56	0,00	10.850,90	
97	1.1.1.3	18.922,48	0,00	18.922,48	18.922,48	0,00	18.922,48	0,00	0,00	28.449,94	0,00	0,00	28.449,94	0,00	18.922,48	
98	1.1.1.3	15.692,59	0,00	15.692,59	15.692,59	0,00	15.692,59	0,00	0,00	54.885,31	0,00	0,00	54.885,31	0,00	15.692,59	
105	1.1.1.3	2.702,80	0,00	2.702,80	2.702,80	0,00	2.702,80	0,00	0,00	5.444,87	0,00	0,00	5.444,87	0,00	2.702,80	
109	1.1.1.3	39.666,98	0,00	39.666,98	39.666,98	0,00	39.666,98	0,00	0,00	49.814,67	0,00	0,00	49.814,67	0,00	39.666,98	
110	1.1.1.3	200,00	0,00	200,00	200,00	0,00	200,00	0,00	0,00	549,60	0,00	0,00	549,60	0,00	200,00	
	Totale Oneri per l'acquisto di beni di consumo e servizi	186.269,52	0,00	186.269,51	186.269,51	0,00	186.269,51	0,01	0,00	408.613,40	0,00	0,00	408.613,40	0,00	186.269,51	
	Totale FUNZIONAMENTO	3.090.516,01	2.896,04	3.087.616,64	3.090.512,68	0,00	3.090.512,68	3,33	2.896,04	3.323.007,64	2.896,04	0,00	3.320.111,60	0,00	3.087.616,64	
	1.1.2 INTERVENTI DIVERSI															
	1.1.2.1 Uscite per prestazioni istituzionali															
140	1.1.2.1	1.208,58	0,00	1.208,58	1.208,58	0,00	1.208,58	0,00	0,00	1.208,75	0,00	0,00	1.208,75	0,00	1.208,58	
	Totale Uscite per prestazioni istituzionali	1.208,58	0,00	1.208,58	1.208,58	0,00	1.208,58	0,00	0,00	1.208,75	0,00	0,00	1.208,75	0,00	1.208,58	
	1.1.2.3 Oneri finanziari															
171	1.1.2.3	375,24	0,00	375,24	375,24	0,00	375,24	0,00	0,00	4.719,28	0,00	0,00	4.719,28	0,00	375,24	

XVII LEGISLATURA - DISEGNI DI LEGGE E RELAZIONI - DOCUMENTI - DOC. XV, N. 357

C.A.P. COD.	DENOMINAZIONE	GESTIONE RESIDUI		VARIAZIONI		PREVISIONI		RISCOSSIONI		GESTIONE DI CASSI		RESIDUALI 31/12
		RESIDUI INIZIALI (10)	DI RISC. PAGARE (12)	In aumento (14)=13-10	In diminuzione (15)=10-13	(16)	(17)=5+11	Positiva (18)=17-16	Negativa (19)=16-17	(20)=6+12		
	Totale Oneri finanziari	375,24	375,24	0,00	0,00	4719,28	0,00	0,00	4719,28	0,00	4719,28	375,24
1.1.2.4	Oneri tributari											
181	1.1.2.4 Inep	5.107,09	5.107,09	0,00	0,00	5.107,17	0,00	0,00	5.107,17	0,00	5.107,17	5.107,09
	Totale Oneri tributari	5.107,09	5.107,09	0,00	0,00	5.107,17	0,00	0,00	5.107,17	0,00	5.107,17	5.107,09
	Totale INTERVENTI DIVERSI	6.600,91	6.600,91	0,00	0,00	11.035,20	0,00	0,00	11.035,20	0,00	11.035,20	6.600,91
	Totale C.R.A. 15 - Ufficio Stralcio Ispettorato Nazionale Corpo Affidare	3.097.206,92	3.094.307,55	3.097.203,59	3.094.307,55	3.334.042,84	2.896,04	0,00	3.331.146,80	3.334.042,84	3.331.146,80	3.094.307,55
	C.R.A. 16 - Direzione Centrale											
	1.1.1 FUNZIONAMENTO											
	1.1.1.1 Uscite per gli organi dell'ente											
2	1.1.1.1.1 Compensi, indennità e rimborsi ai componenti il collegio dei revisori e altri organismi di controllo	19.015,99	14.360,25	19.015,99	14.360,25	64.610,40	0,00	0,00	64.610,40	0,00	64.610,40	47.081,36
	Totale Uscite per gli organi dell'ente	19.015,99	14.360,25	19.015,99	14.360,25	64.610,40	0,00	0,00	64.610,40	0,00	64.610,40	47.081,36
	1.1.1.2 Oneri per il personale in attività di servizio											
29	1.1.1.2 Spese per missioni all'interno del personale civile	6.715,12	6.603,12	6.715,12	6.603,12	12.254,50	0,00	0,00	12.254,50	0,00	12.254,50	8.094,82
30	1.1.1.2 Spese per missioni all'esterno del personale civile	15.169,25	862,48	15.169,25	862,48	42.306,77	0,00	0,00	42.306,77	0,00	42.306,77	15.206,77
39	1.1.1.2 Formazione e aggiornamento del personale	257,28	0,00	257,28	0,00	257,28	0,00	0,00	257,28	0,00	257,28	257,28
	Totale Oneri per il personale in attività di servizio	22.141,65	7.465,60	22.141,65	7.465,60	54.818,55	0,00	0,00	54.818,55	0,00	54.818,55	23.558,87
	1.1.1.3 Oneri per l'acquisto di beni di consumo e servizi											
65	1.1.1.3 Materiale di consumo	0,00	0,00	0,00	0,00	3.000,00	0,00	0,00	3.000,00	0,00	3.000,00	0,00
66	1.1.1.3 Stampati, fotocopiazioni di atti e documenti	0,00	0,00	0,00	0,00	2.000,00	0,00	0,00	2.000,00	0,00	2.000,00	0,00
67	1.1.1.3 Libri, testi normativi, giornali per uso degli uffici	653,05	653,05	653,05	653,05	1.653,05	0,00	0,00	1.653,05	0,00	1.653,05	653,05
76	1.1.1.3 Organizzazione di convegni, congressi, mostre ed altre manifestazioni in Italia e all'estero	168,70	168,70	168,70	168,70	168,70	0,00	0,00	168,70	0,00	168,70	168,70
88	1.1.1.3 Premi di assicurazione	1.850,00	1.850,00	1.850,00	1.850,00	0,00	0,00	0,00	0,00	0,00	0,00	1.850,00
92	1.1.1.3 Prestazioni professionali	11.841,88	5.841,09	11.841,09	5.841,09	101.841,88	0,00	0,79	101.841,88	0,00	29.841,88	11.841,09
96	1.1.1.3 Spese postali e telegrafiche	8.894,53	8.894,53	8.894,53	8.894,53	8.894,53	0,00	0,00	8.894,53	0,00	8.894,53	8.894,53
102	1.1.1.3 Materiale promozionale	7.932,88	7.932,88	7.932,88	7.932,88	7.932,88	0,00	0,00	7.932,88	0,00	7.932,88	7.932,88
106	1.1.1.3 Quote di iscrizione a convegni, congressi, mostre e altre manifestazioni in Italia e all'estero	0,00	0,00	0,00	0,00	1.000,00	0,00	0,00	1.000,00	0,00	1.000,00	0,00
111	1.1.1.3 Affidamento all'esterno della gestione di servizi	94.899,91	94.899,91	94.899,91	94.899,91	94.899,91	0,00	0,00	94.899,91	0,00	94.899,91	94.899,91
115	1.1.1.3 Commissione di indagine amministrativa	30.000,00	30.000,00	30.000,00	30.000,00	30.000,00	0,00	0,00	30.000,00	0,00	30.000,00	30.000,00
116	1.1.1.3 Prestazioni professionali per collaborazioni coordinate e continuative	71.561,85	28.993,32	71.557,75	42.564,43	328.331,51	0,00	4,10	328.331,51	0,00	248.898,19	67.884,43

C.A.P.	COD.	DENOMINAZIONE	GESTIONE RESIDUI			GESTIONE DI CASSI			RESIDUALI 31/12 (20)=6+12				
			RESIDUI INIZIALI (10)	RISCOSSI PAGATI (11)	D.A. RISC./ PAGARE (12)	TOTALI (13)=11+12	VARIAZIONI In aumento (14)=13-10 In diminuzione (15)=10-13	PREVISIONI (16)		RISCOSSIONI PAGABILI (17)=5+11	TOTALE DIFF. RISP. ALLE PREV. Positiva (18)=17-16 Negativa (19)=16-17		
		Totale Oneri per l'acquisto di beni di consumo e servizi	227.802,80	34.993,32	192.809,59	227.797,91	0,00	4,89	579.923,46	151.633,32	0,00	428.289,14	224.124,59
		Totale FUNZIONAMENTO	268.960,44	40.623,34	228.337,01	268.935,55	0,00	4,39	609.351,41	163.019,09	0,00	536.332,32	294.764,82
		1.1.2 INTERVENTI DIVERSI											
		1.1.2.1 Uscite per prestazioni istituzionali											
138		1.1.2.1.1 Vitalizi e borse di studio a terzi	3.425,00	0,00	3.425,00	3.425,00	0,00	0,00	3.425,00	0,00	0,00	3.425,00	3.425,00
		Totale Uscite per prestazioni istituzionali	3.425,00	0,00	3.425,00	3.425,00	0,00	0,00	3.425,00	0,00	0,00	3.425,00	3.425,00
		1.1.2.4 Oneri tributari											
180		1.1.2.4.1 Imposte, tasse e tributi vari	1.769,60	0,00	1.769,60	1.769,60	0,00	0,00	1.769,60	0,00	0,00	1.769,60	1.769,60
		Totale Oneri tributari	1.769,60	0,00	1.769,60	1.769,60	0,00	0,00	1.769,60	0,00	0,00	1.769,60	1.769,60
		Totale INTERVENTI DIVERSI	5.194,60	0,00	5.194,60	5.194,60	0,00	0,00	5.194,60	0,00	0,00	5.194,60	5.194,60
		Totale C.A.A. 16 Direzione Generale	274.153,04	40.623,34	233.529,61	274.150,15	0,00	23.260.966,38	702.776,41	163.019,09	0,00	539.757,32	299.959,42
		C.R.A. 17 - Dipartimento Delle Attività Socio-Sanitarie delle Operazioni in Emergenza e Volontariato											
		1.1.1 FUNZIONAMENTO											
		1.1.1.2 Oneri per il personale in attività di servizio											
14		1.1.1.2.1 Compensi per lavoro straordinario, maggiorazioni per turni al personale civile di ruolo	12.200,00	0,00	12.200,00	12.200,00	0,00	0,00	12.200,00	0,00	0,00	12.200,00	12.200,00
16		1.1.1.2.2 Compensi per lavoro straordinario, maggiorazioni per turni al personale militare in servizio continuativo	10.450,00	0,00	10.450,00	10.450,00	0,00	0,00	10.450,00	0,00	0,00	10.450,00	10.450,00
17		1.1.1.2.3 Compensi per lavoro straordinario, maggiorazioni per turni al personale militare in servizio temporaneo	21.000,00	0,00	21.000,00	21.000,00	0,00	0,00	21.000,00	0,00	0,00	21.000,00	21.000,00
24		1.1.1.2.4 Oneri previdenziali ed assistenziali per il personale civile di ruolo	3.500,00	0,00	3.500,00	3.500,00	0,00	0,00	3.500,00	0,00	0,00	3.500,00	3.500,00
26		1.1.1.2.5 Oneri previdenziali ed assistenziali per il personale militare in servizio continuativo	2.500,00	0,00	2.500,00	2.500,00	0,00	0,00	2.500,00	0,00	0,00	2.500,00	2.500,00
27		1.1.1.2.6 Oneri previdenziali ed assistenziali per il personale militare in servizio temporaneo	6.000,00	0,00	6.000,00	6.000,00	0,00	0,00	6.000,00	0,00	0,00	6.000,00	6.000,00
29		1.1.1.2.7 Spese per missioni all'interno del personale civile	14.578,92	266,45	14.312,47	14.578,92	0,00	0,00	25.803,92	1.339,51	0,00	24.464,41	24.508,03
30		1.1.1.2.8 Spese per missioni all'estero del personale civile	38.990,74	0,00	38.990,74	38.990,74	0,00	0,00	53.699,07	169,75	0,00	53.329,32	51.779,99
31		1.1.1.2.9 Spese per missioni all'interno del personale militare	145.860,64	745,73	145.114,91	145.860,64	0,00	0,00	148.660,64	745,73	0,00	147.914,91	146.914,91
32		1.1.1.2.10 Spese per missioni all'estero del personale militare	5.996,56	0,00	5.996,56	5.996,56	0,00	0,00	7.996,56	0,00	0,00	7.996,56	6.946,56
37		1.1.1.2.11 Buoni pasto	69.500,00	20.000,00	49.500,00	69.500,00	0,00	0,00	124.000,00	20.000,00	0,00	104.000,00	73.300,00
39		1.1.1.2.12 Formazione e aggiornamento del personale	221.468,18	97.583,04	123.885,60	221.466,64	0,00	1,54	237.091,41	97.383,04	0,00	139.708,37	124.383,60
		Totale Oneri per il personale in attività di servizio	552.045,04	118.393,22	433.651,82	552.045,50	0,00	1,54	652.901,60	119.838,03	0,00	533.063,57	483.674,09
		1.1.1.3 Oneri per l'acquisto di beni di consumo e servizi											
63		1.1.1.3.1 Materiale di consumo	68.387,20	8.534,61	59.852,59	68.387,20	0,00	0,00	96.987,20	8.534,61	0,00	88.452,59	74.852,59

XVII LEGISLATURA - DISEGNI DI LEGGE E RELAZIONI - DOCUMENTI - DOC. XV, N. 357

C.A.P. COD.	DENOMINAZIONE	GESTIONE RESIDUI		GESTIONE DI CASSI		RESIDUAL 31.12 (20)=6+12		
		RESIDUI INIZIALI (10)	RESIDUI DA RISC. PAGARE (12)	PREVISIONI RISCCSIONI / PAGARE (17)=5+11 (16)	TOTALE RISCCSIONI / PAGARE (18)=17-16 (19)=16-17			
		VARIAZIONI		DIFF. RISP. ALLE PREV.				
		In aumento (14)=13-10 (14)	In diminu- (15)=10-13 (15)	Positiva (18)=17-16 (18)	Negativa (19)=16-17 (19)			
		TOTALI (13)=11+12 (13)	TOTALI (12)	TOTALE RISCCSIONI / PAGARE (17)=5+11 (16)	TOTALE DIFF. RISP. ALLE PREV. (18)=17-16 (19)=16-17			
66	1.1.1.3 Stampati, fotocopiazioni di atti e documenti	5.500,00	5.500,00	5.500,00	0,00	8.500,00	8.500,00	6.000,00
67	1.1.1.3 Libri, testi normativi, giornali per uso degli uffici	33.417,58	33.417,58	33.417,58	0,00	33.667,58	33.667,58	33.417,58
68	1.1.1.3 Divise e indumenti da lavoro	5.000,00	5.000,00	5.000,00	0,00	19.000,00	19.000,00	11.000,00
70	1.1.1.3 Carburante e lubrificanti	38.196,40	26.790,08	38.196,40	0,00	61.106,40	49.790,08	35.290,08
71	1.1.1.3 Manutenzione e riparazione mezzi mobili e rimorchi	122.057,24	116.467,24	122.057,24	0,00	138.057,24	132.467,24	126.967,24
72	1.1.1.3 Manutenzione e riparazione di locali ed impianti	221.272,17	221.272,17	221.272,17	0,00	239.836,01	239.836,01	228.272,17
73	1.1.1.3 Manutenzione e riparazione di beni mobili, attrezzature e macchinari	2.223,12	2.223,12	2.223,12	0,00	6.723,12	6.723,12	4.223,12
74	1.1.1.3 Servizi informatici	13.000,00	11.000,00	13.000,00	0,00	30.000,00	28.000,00	22.000,00
76	1.1.1.3 Organizzazione di convegni, congressi, mostre ed altre manifestazioni, in Italia e all'estero	3.660,62	3.660,62	3.660,62	0,00	3.660,62	3.660,62	3.660,62
77	1.1.1.3 Fido locali ed altri oneri locali	45.886,14	45.886,14	45.886,14	0,00	46.586,14	46.586,14	46.586,14
78	1.1.1.3 Pulizia e disinfezione di locali, impianti e attrezzature	48.289,63	46.789,63	48.289,63	0,00	66.289,63	64.789,63	55.789,63
79	1.1.1.3 Smaltimento di rifiuti speciali e tossici	6.000,00	6.000,00	6.000,00	0,00	8.000,00	8.000,00	6.000,00
80	1.1.1.3 Manutenzione di parchi e giardini	4.000,00	4.000,00	4.000,00	0,00	9.000,00	9.000,00	6.500,00
84	1.1.1.3 Spese di lavanderia	9.121,74	9.076,49	9.121,74	0,00	10.121,74	10.076,49	9.076,49
85	1.1.1.3 Trasporto, noleggio, facchinaggio ed accessori	2.524,20	2.524,20	2.524,20	0,00	7.524,20	7.524,20	3.524,20
88	1.1.1.3 Premi di assicurazione	1.500,00	1.500,00	1.500,00	0,00	4.500,00	4.500,00	3.000,00
89	1.1.1.3 Accertamenti sanitari, visite fiscali e vaccinazioni	106.500,00	104.500,00	106.500,00	0,00	111.500,00	109.500,00	107.000,00
90	1.1.1.3 Spese per il funzionamento di commissioni a titolo di rimborso delle spese di trasporto, vitto e alloggio per membri estranei all'associazione	42.883,00	42.883,00	42.883,00	0,00	42.883,00	42.883,00	42.883,00
94	1.1.1.3 Energia elettrica	72.116,18	69.116,18	72.116,18	0,00	109.116,18	106.116,18	77.116,18
95	1.1.1.3 Combustibili per riscaldamento e spese per la combustione degli impianti termici	20.000,00	17.500,00	20.000,00	0,00	36.500,00	34.000,00	22.000,00
96	1.1.1.3 Spese postali e telegrafiche	39.022,00	36.722,00	39.022,00	0,00	40.772,00	38.472,00	37.472,00
97	1.1.1.3 Spese telefoniche	77.498,94	71.861,18	77.498,94	0,00	101.598,94	95.961,18	77.861,18
98	1.1.1.3 Canoni d'acqua	24.215,13	24.215,13	24.215,13	0,00	28.715,13	28.715,13	26.465,13
100	1.1.1.3 Diplomi, tessere, distintivi e medaglie	37.857,00	37.857,00	37.857,00	0,00	37.857,00	37.857,00	37.857,00
101	1.1.1.3 Materiale didattico	4.000,00	4.000,00	4.000,00	0,00	11.500,00	11.500,00	7.500,00
102	1.1.1.3 Materiale promozionale	7.880,00	7.880,00	7.880,00	0,00	87.880,00	85.238,00	54.238,00
105	1.1.1.3 Spese di rappresentanza	3.525,12	3.525,12	3.525,12	0,00	3.525,12	3.525,12	3.525,12
107	1.1.1.3 Trasporto, soggiorno e diaria estera di missione per i volontari dell'associazione e per il personale appartenente ai corpi ausiliari delle f.f.a.a.	3.000,00	3.000,00	3.000,00	0,00	16.000,00	15.808,00	9.058,00
108	1.1.1.3 Corsi di formazione e aggiornamento dei volontari dell'associazione, sia civile che ausiliario delle f.f.a.a.	40.000,00	2.410,96	40.000,00	0,00	37.589,04	37.589,04	2.410,96
109	1.1.1.3 Esercizio dei volontari dell'associazione	90.923,44	80.801,36	90.923,44	0,00	92.922,86	82.800,78	80.801,36

XVII LEGISLATURA - DISEGNI DI LEGGE E RELAZIONI - DOCUMENTI - DOC. XV, N. 357

C.A.P.	COD.	DENOMINAZIONE	GESTIONE RESIDUI			VARIAZIONI			PREVISIONI			RISCOSSIONI			GESTIONE DI CASSA			RESIDUALI 31/12
			RESIDUI INIZIALI (10)	RISCOSSI PAGATI (11)	DA RISC. PAGARE (12)	TOTALI (13)=11+12	In aumento (14)=13-10	In diminuz. (15)=10-13	(16)	(17)=5+11	Positiva (18)=17-16	Negativa (19)=16-17	(20)=6+12					
29	1.1.1.1.2	Spese per missioni all'interno del personale civile	6.132,39	0,00	6.130,89	6.130,89	0,00	1,50	9.152,39	0,00	0,00	9.152,39	0,00	0,00	9.152,39	6.630,89		
30	1.1.1.1.2	Spese per missioni all'estero del personale civile	107,38	0,00	107,38	107,38	0,00	0,00	107,38	0,00	0,00	107,38	0,00	0,00	107,38	107,38		
31	1.1.1.1.2	Spese per missioni all'interno del personale militare	0,00	0,00	0,00	0,00	0,00	0,00	10.000,00	0,00	0,00	10.000,00	0,00	0,00	10.000,00	0,00		
32	1.1.1.1.2	Spese per missioni all'estero del personale militare	0,00	0,00	0,00	0,00	0,00	0,00	3.000,00	0,00	0,00	3.000,00	0,00	0,00	3.000,00	0,00		
39	1.1.1.1.2	Formazione e aggiornamento del personale	17.800,00	0,00	17.800,00	17.800,00	0,00	0,00	17.800,00	0,00	0,00	17.800,00	0,00	0,00	17.800,00	17.800,00		
		Totale Obietti per il personale in attività di servizio	24.039,77	0,00	24.038,27	24.038,27	0,00	1,50	-40.039,77	0,00	0,00	-40.039,77	0,00	0,00	-40.039,77	24.538,27		
		1.1.1.1.3 Obietti per l'acquisto di beni di consumo e servizi																
67	1.1.1.1.3	Libri, testi normativi, giornali per uso degli uffici	1.028,89	0,00	1.028,89	1.028,89	0,00	3,00	1.528,89	0,00	0,00	1.528,89	0,00	0,00	1.528,89	1.329,89		
73	1.1.1.1.3	Mantenimento e riparazione di beni mobili, attrezzature e macchinari	20,80	0,00	20,80	20,80	0,00	0,00	20,80	0,00	0,00	20,80	0,00	0,00	20,80	20,80		
74	1.1.1.1.3	Servizi informatici	827.173,47	533.109,33	294.060,76	827.170,09	0,00	3,38	838.096,43	0,00	0,00	838.096,43	0,00	0,00	838.096,43	303.973,26		
82	1.1.1.1.3	Locazione finanziaria	102.745,68	1.527,29	101.218,39	102.745,68	0,00	0,00	12.000,00	0,00	0,00	12.000,00	0,00	0,00	12.000,00	108.817,33		
83	1.1.1.1.3	Altri canoni	1.942.594,14	1.488.264,97	454.327,26	1.942.592,23	0,00	1,91	4.406.340,26	0,00	0,00	4.406.340,26	0,00	0,00	4.406.340,26	1.465.472,18		
97	1.1.1.1.3	Spese telefoniche	432.025,39	370.216,07	61.809,32	432.025,39	0,00	0,00	783.777,67	0,00	0,00	783.777,67	0,00	0,00	783.777,67	309.011,28		
107	1.1.1.1.3	Trasporto, soggiorno e diaria estera di missione per i volontari dell'associazione e per il personale appartenente ai corpi ausiliari delle f.f.a.a.	133,64	0,00	133,64	133,64	0,00	0,00	0,00	0,00	0,00	0,00	0,00	0,00	0,00	133,64		
111	1.1.1.1.3	Affidamento all'esterno della gestione di servizi	41.800,00	41.800,00	0,00	41.800,00	0,00	0,00	225.000,00	0,00	0,00	225.000,00	0,00	0,00	225.000,00	54.339,60		
		Totale Obietti per l'acquisto di beni di consumo e servizi	3.347.522,01	2.434.017,66	912.506,06	3.347.513,72	0,00	8,29	6.246.764,05	0,00	0,00	6.246.764,05	0,00	0,00	6.246.764,05	2.240.097,98		
		Totale FUNZIONARI	3.371.561,78	2.434.017,66	936.634,33	3.371.551,99	0,00	9,79	6.306.903,82	0,00	0,00	6.306.903,82	0,00	0,00	6.306.903,82	2.264.636,25		
		Totale C.R.A. 18 - Dipartimento Risorse Umane e Organizzazione	3.371.561,78	2.434.017,66	936.634,33	3.371.551,99	0,00	33.260,917,91	6.306.903,82	0,00	0,00	6.306.903,82	0,00	0,00	6.306.903,82	2.264.636,25		
		C.R.A. 19 - Dipartimento Economico Finanziario e Patrimoniale																
		1.1.1 FUNZIONAMENTO																
		1.1.1.1 Uscite per gli organi dell'ente																
2	1.1.1.1.1	Compensi, indennità e rimborsi ai componenti il collegio dei revisori e altri organismi di controllo	10.009,28	0,00	10.009,28	10.009,28	0,00	0,00	10.009,28	0,00	0,00	10.009,28	0,00	0,00	10.009,28	10.009,28		
		Totale Uscite per gli organi dell'ente	10.009,28	0,00	10.009,28	10.009,28	0,00	0,00	10.009,28	0,00	0,00	10.009,28	0,00	0,00	10.009,28	10.009,28		
29	1.1.1.1.2	Obietti per il personale in attività di servizio	13.925,45	206,60	13.718,65	13.925,25	0,00	0,20	14.467,85	0,00	0,00	14.467,85	0,00	0,00	14.467,85	14.467,65		
		Totale Obietti per il personale in attività di servizio	13.925,45	206,60	13.718,65	13.925,25	0,00	0,20	14.467,85	0,00	0,00	14.467,85	0,00	0,00	14.467,85	14.467,65		
		1.1.1.3 Obietti per l'acquisto di beni di consumo e servizi																
63	1.1.1.1.3	Materiale di consumo	0,00	0,00	0,00	0,00	0,00	0,00	1.000,00	0,00	0,00	1.000,00	0,00	0,00	1.000,00	0,00		
67	1.1.1.1.3	Libri, testi normativi, giornali per uso degli uffici	614,99	0,00	614,99	614,99	0,00	614,99	1.614,99	0,00	0,00	1.614,99	0,00	0,00	1.614,99	0,00		

XVII LEGISLATURA - DISEGNI DI LEGGE E RELAZIONI - DOCUMENTI - DOC. XV, N. 357

C.A.P.	COD.	DENOMINAZIONE	GESTIONE RESIDUI			GESTIONE DI CASSA			RESIDUI INIZIALI (10)	TOTALI (13)=11+12	VARIAZIONI In aumento (14)=13-10	In diminuz. (15)=10-13	PREVISIONI (16)	RISCOSSIONI / PAGARE (17)=5+11	DIFF. RISP. ALLE PREV. Positiva (18)=17-16	Negativa (19)=16-17	RESIDUI AL 31/12 (20)=6+12
			RESIDUI RISCOSSI/ PAGATI (11)	DA RISC. PAGARE (12)	TOTALI (13)=11+12	TOTALE RISCOSSIONI (17)=5+11	TOTALE DIFF. RISP. ALLE PREV. (18)=17-16										
87	1.1.1.3	Spese legali e contrattuali	0,00	0,00	0,00	0,00	0,00	0,00	0,00	0,00	0,00	780.000,00	748.144,48	0,00	31.855,52	0,00	
111	1.1.1.3	Affidamento all'esterno della gestione di servizi	132.122,83	132.122,83	132.122,83	0,00	0,00	0,00	132.122,83	0,00	0,00	132.122,83	0,00	0,00	132.122,83	132.122,83	
		Totale Obietti per l'acquisto di beni di consumo e servizi	132.737,82	132.122,83	132.122,83	0,00	614,99	0,00	132.122,83	0,00	614,99	914.575,82	748.144,48	0,00	166.593,34	132.122,83	
		Totale FUNZIONAMENTO	156.672,55	155.850,76	156.057,36	0,00	615,19	0,00	156.057,36	0,00	615,19	929.214,95	748.351,08	0,00	190.863,87	156.399,76	
	1.1.1.2	INTERVENTI DIVERSI															
	1.1.2.2	Trasferimenti passivi															
155	1.1.2.2	Trasferimenti a e tra unità cri	0,00	0,00	0,00	0,00	0,00	0,00	0,00	0,00	0,00	1.612.341,97	1.612.341,97	0,00	0,00	0,00	
		Totale Trasferimenti passivi	0,00	0,00	0,00	0,00	0,00	0,00	0,00	0,00	0,00	1.612.341,97	1.612.341,97	0,00	0,00	0,00	
		Totale INTERVENTI DIVERSI	0,00	0,00	0,00	0,00	0,00	0,00	0,00	0,00	0,00	1.612.341,97	1.612.341,97	0,00	0,00	0,00	
		Totale C.R.A. 19 - Dipartimento Economico Finanziario e Patrimoniale	156.672,55	155.850,76	156.057,36	0,00	23.261,533,10	0,00	156.057,36	0,00	23.261,533,10	2.351.356,92	2.360.693,05	0,00	190.863,87	156.399,76	
		C.R.A. 22 - Servizio Rapporti con il Volontariato															
	1.1.1	FUNZIONAMENTO															
	1.1.1.1	Uscite per gli organi dell'ordine															
1	1.1.1.1	Indennità e rimborso spese ai membri degli organi di vertice	57.341,82	57.341,82	57.341,82	0,00	0,00	0,00	57.341,82	0,00	0,00	74.341,82	11.833,71	0,00	62.508,11	59.283,12	
		Totale Uscite per gli organi dell'ordine	57.341,82	57.341,82	57.341,82	0,00	0,00	0,00	57.341,82	0,00	0,00	74.341,82	11.833,71	0,00	62.508,11	59.283,12	
	1.1.1.2	Obietti per il personale in attività di servizio															
29	1.1.1.2	Spese per missioni all'interno del personale civile	17.895,34	17.345,08	17.895,34	0,00	0,00	0,00	17.895,34	0,00	0,00	18.452,59	550,26	0,00	17.903,33	17.345,08	
30	1.1.1.2	Spese per missioni all'esterno del personale civile	2.097,48	2.097,47	2.097,47	0,00	0,01	0,00	2.097,47	0,00	0,00	2.097,48	0,00	0,00	2.097,48	2.097,47	
31	1.1.1.2	Spese per missioni all'interno del personale militare	17.600,04	17.599,04	17.599,04	0,00	1,00	0,00	17.599,04	0,00	1,00	19.402,02	0,00	0,00	19.402,02	19.091,20	
37	1.1.1.2	Buoni pasto	0,00	0,00	0,00	0,00	0,00	0,00	0,00	0,00	0,00	2,78	0,00	0,00	2,78	0,00	
39	1.1.1.2	Formazione e aggiornamento del personale	0,00	0,00	0,00	0,00	0,00	0,00	0,00	0,00	0,00	1.000,00	0,00	0,00	1.000,00	0,00	
		Totale Obietti per il personale in attività di servizio	37.592,86	37.041,59	37.591,85	0,00	1,01	0,00	37.591,85	0,00	1,01	40.954,87	550,26	0,00	40.404,61	38.533,75	
	1.1.1.3	Obietti per l'acquisto di beni di consumo e servizi															
65	1.1.1.3	Materiali di consumo	0,00	0,00	0,00	0,00	0,00	0,00	0,00	0,00	0,00	2.350,00	0,00	0,00	2.350,00	0,00	
66	1.1.1.3	Stampati, fotoproduzione di atti e documenti	0,00	0,00	0,00	0,00	0,00	0,00	0,00	0,00	0,00	5.000,00	0,00	0,00	5.000,00	0,00	
67	1.1.1.3	Libri, testi normativi, giornali per uso degli uffici	2.214,02	2.214,02	2.214,02	0,00	0,00	0,00	2.214,02	0,00	0,00	3.715,02	0,00	0,00	3.715,02	2.214,02	
70	1.1.1.3	Carburante e lubrificanti	8.368,22	8.365,35	8.365,35	0,00	2,87	0,00	8.365,35	0,00	2,87	8.368,22	0,00	0,00	8.368,22	8.365,35	
71	1.1.1.3	Manutenzione e riparazione mezzi mobili e trainabili	1.728,57	1.297,24	1.728,57	0,00	0,00	0,00	1.728,57	0,00	0,00	1.728,57	431,33	0,00	1.297,24	1.297,24	
74	1.1.1.3	Servizi informatici	0,00	0,00	0,00	0,00	0,00	0,00	0,00	0,00	0,00	25.000,00	0,00	0,00	25.000,00	0,00	
76	1.1.1.3	Organizzazione di convegni, congressi, mostre ed altre	42.092,63	42.092,63	42.092,63	0,00	0,00	0,00	42.092,63	0,00	0,00	42.092,63	0,00	0,00	42.092,63	42.092,63	

XVII LEGISLATURA - DISEGNI DI LEGGE E RELAZIONI - DOCUMENTI - DOC. XV, N. 357

C.A.P.	COD.	DENOMINAZIONE	GESTIONE RESIDUI			VARIAZIONI			GESTIONE DI CASSI			RESIDUI AL 31/12	
			RESIDUI INIZIALI (10)	RISCOSSI PAGATI (11)	DA RISC. / PAGARE (12)	TOTALI (13) = 11 + 12	In aumento (14) = 13 - 10	In diminuz. (15) = 10 - 13	PREVISIONI (16)	RISCOSSIONI / P.IGAME. (17) = 5 + 1	DIFF. RISP. ALLE PREV. (18) = 17 - 16		Residua Negativa (19) = 16 - 17
81	1.1.1.3	manifestazioni in Italia e all'estero	3.249,95	1.471,48	1.778,47	3.249,95	0,00	0,00	3.614,80	1.471,48	0,00	2.143,32	1.778,47
		Canoni di noleggio											
88	1.1.1.3	Premi di assicurazione	138.444,80	0,00	138.444,80	138.444,80	0,00	0,00	140.565,05	2.120,25	0,00	138.444,80	138.444,80
90	1.1.1.3	Spese per il funzionamento di commissioni a titolo di rimborso delle spese di trasporto, vitto e alloggio per membri estranei all'associazione	20.732,19	0,00	20.732,19	20.732,19	0,00	0,00	20.732,19	0,00	0,00	20.732,19	20.732,19
92	1.1.1.3	Prestazioni professionali	793,00	0,00	793,00	793,00	0,00	0,00	793,00	0,00	0,00	793,00	793,00
93	1.1.1.3	Quote associative a organizzazioni e istituzioni varie	0,00	0,00	0,00	0,00	0,00	0,00	450,00	450,00	0,00	0,00	0,00
96	1.1.1.3	Spese postali e telegrafiche	0,00	0,00	0,00	0,00	0,00	0,00	0,00	0,00	0,00	0,00	0,00
97	1.1.1.3	Spese telefoniche	10.413,96	0,00	10.413,96	10.413,96	0,00	0,00	13.413,96	0,00	0,00	13.413,96	10.413,96
100	1.1.1.3	Diplomi, tessere, distintivi e medaglie	2.940,67	0,00	2.805,67	2.805,67	0,00	135,00	4.940,67	0,00	0,00	4.940,67	2.805,67
101	1.1.1.3	Materiale didattico	44.744,28	0,00	26.744,28	26.744,28	0,00	18.000,00	89.744,28	0,00	0,00	89.744,28	26.744,28
102	1.1.1.3	Materiale promozionale	70.639,20	0,00	70.639,20	70.639,20	0,00	0,00	123.956,45	35.000,00	0,00	88.956,45	70.639,20
103	1.1.1.3	Pubblicazioni periodiche e promozionali, per la propaganda e per l'informazione.	18.482,73	0,00	14.775,93	14.775,93	0,00	3.706,80	18.482,73	0,00	0,00	18.482,73	14.775,93
104	1.1.1.3	Realizzazioni audiovisive	150,00	0,00	150,00	150,00	0,00	0,00	10.150,00	0,00	0,00	10.150,00	150,00
105	1.1.1.3	Spese di rappresentanza	1.587,50	0,00	1.587,50	1.587,50	0,00	0,00	1.587,50	0,00	0,00	1.587,50	1.587,50
107	1.1.1.3	Trasporto, soggiorno e diaria estera di missione per i volontari dell'associazione e per il personale appartenente ai corpi ausiliari delle f.aa.	142.901,83	2.553,45	140.330,92	142.884,37	0,00	17,46	145.140,16	4.380,81	0,00	140.759,35	143.030,92
108	1.1.1.3	Corsi di formazione e aggiornamento dei volontari dell'associazione, sia civile che ausiliario delle f.aa.	5.650,64	0,00	5.650,64	5.650,64	0,00	0,00	7.030,64	1.380,00	0,00	5.650,64	5.650,64
109	1.1.1.3	Esercizio dei volontari dell'associazione	240.000,00	57.808,11	182.191,89	240.000,00	0,00	0,00	302.200,00	37.808,11	0,00	244.391,89	242.191,89
116	1.1.1.3	Prestazioni professionali per collaborazioni coordinate e continuative	400,00	0,00	400,00	400,00	0,00	0,00	400,00	0,00	0,00	400,00	400,00
		Totale Oneri per l'acquisto di beni di consumo e servizi	755.534,19	62.264,37	671.487,69	733.672,06	0,00	21.862,13	971.656,87	103.041,98	0,00	868.594,89	734.107,69
		Totale FUNZIONAMENTO	830.468,87	62.814,63	765.791,10	828.605,73	0,00	21.863,14	1.086.933,56	115.425,95	0,00	971.507,61	851.926,56
1.1.2. INTERVENTI INTERNI													
1.1.2.1. Usche per prestazioni istituzionali													
126	1.1.2.1	Vestituario, effetti letterari di pronto impiego	7.445,79	0,00	7.445,79	7.445,79	0,00	0,00	7.445,79	0,00	0,00	7.445,79	7.445,79
127	1.1.2.1	Medicinali e materiale tecnico sanitario	454,70	0,00	454,70	454,70	0,00	0,00	506,75	0,00	0,00	506,75	454,70
136	1.1.2.1	Sussidi a carattere assistenziale ed interventi a carattere socio assistenziale in favore di estranei all'associazione	20.016,56	0,00	20.013,20	20.013,20	0,00	3,36	20.016,56	0,00	0,00	20.016,56	20.013,20
145	1.1.2.1	Scambi e rapporti internazionali	196,52	0,00	196,52	196,52	0,00	0,00	196,52	0,00	0,00	196,52	196,52
146	1.1.2.1	Organizzazione consigli e assemblee nazionali delle componenti volontaristiche civili dell'associazione sia civile che delle f.aa.	299.313,00	0,00	299.313,00	299.313,00	0,00	0,00	299.313,00	0,00	0,00	299.313,00	299.313,00
149	1.1.2.1	Spese per progetti finanziati da soggetti pubblici e privati	1.352.575,62	0,00	1.352.575,62	1.352.575,62	0,00	0,00	246.720,00	0,00	0,00	246.720,00	1.585.240,07
150	1.1.2.1	Rimborso oneri a autonomi liberi pro/vo/eri ausiliario f.aa.	326.505,28	175.841,18	150.664,10	326.505,28	0,00	0,00	535.476,37	254.992,29	0,00	280.484,08	172.311,66

XVII LEGISLATURA - DISEGNI DI LEGGE E RELAZIONI - DOCUMENTI - DOC. XV, N. 357

C.A.P.	COD	DENOMINAZIONE	GESTIONE RESIDUI			GESTIONE DI CASSA			RESIDUALI 31/12 (20)=6+1/2			
			RESIDUI INIZIALI (10)	RISCOSSI PAGATI (11)	DI RISC./ PAGARE (12)	TOTALI (13)=11+12	VARIAZIONI In aumento (14)=13-10 In diminuit. (15)=10-13	PREVISIONI (16)		RISCOSSI PAGARE (17)=5+11	TOTALE RISCOSSI (18)=17-16	DIFF. RISP. ALLE PREV. (19)=16-17
1.2.1.2 Acquisizioni di immobilizzazioni tecniche												
255	1.2.1.2	Acquisti di impianti, di attrezzature e macchinari	403.603,77	54.185,48	349.418,29	403.603,77	0,00	456.840,18	54.185,48	0,00	402.654,70	421.155,31
256	1.2.1.2	Acquisto di veicoli e mezzi trainabili	418.192,73	276.190,06	142.002,65	418.192,71	0,02	616.135,62	276.190,06	0,00	339.945,56	433.002,65
257	1.2.1.2	Grandi manutenzioni e trasformazioni di veicoli e mezzi trainabili	21.250,00	7.500,00	13.750,00	21.250,00	0,00	137.250,00	7.500,00	0,00	129.750,00	141.750,00
258	1.2.1.2	Acquisto di mobili, arredi e macchine da ufficio	52.298,46	1.989,27	50.309,19	52.298,46	0,00	68.298,46	16.989,17	0,00	51.317,29	50.309,19
259	1.2.1.2	Acquisto di equipaggiamento, vestiario e caserme	42.687,37	9.816,12	32.871,25	42.687,37	0,00	54.887,37	9.816,12	0,00	45.071,25	45.071,25
260	1.2.1.2	Acquisto attrezzature e dotazioni tecnico-sanitarie	0,00	0,00	0,00	0,00	0,00	10.000,00	0,00	0,00	10.000,00	9.500,00
261	1.2.1.2	Acquisto di dotazioni campi	245.766,82	34.648,00	211.118,82	245.766,82	0,00	231.766,82	34.648,00	0,00	197.118,82	273.118,82
262	1.2.1.2	Acquisto ed installazione di apparati per telecomunicazioni	58.028,73	9.486,43	48.542,30	58.028,73	0,00	117.717,67	9.486,43	0,00	108.231,24	48.542,30
263	1.2.1.2	Acquisto di attrezzature e programmi informatici	283.923,18	71.329,63	212.593,55	283.917,99	5,19	246.531,06	71.329,63	0,00	175.201,43	213.674,16
265	1.2.1.2	Acquisto di container	148.560,40	34.448,05	114.112,35	148.560,40	0,00	169.060,40	34.448,05	0,00	134.612,35	128.612,35
266	1.2.1.2	Mantenimento straordinaria impianti	8.500,00	7.489,90	1.010,10	8.500,00	0,00	8.500,00	7.489,90	0,00	1.010,10	1.010,10
Totale Acquisizioni di immobilizzazioni tecniche			1.682.811,46	507.082,94	1.175.728,52	1.682.806,25	5,21	2.116.987,58	522.074,84	0,00	1.594.912,74	1.767.746,13
Totale INVESTIMENTI			1.682.811,46	507.082,94	1.175.728,52	1.682.806,25	5,21	2.116.987,58	522.074,84	0,00	1.594.912,74	1.767.746,13
Totale C.R.A. 2 - Servizio Attività Di Emergenza			1.682.811,46	507.082,94	1.175.728,52	1.682.806,25	5,21	2.116.987,58	522.074,84	0,00	1.594.912,74	1.767.746,13
C.R.A. 3 - Servizio Operazioni Internazionali e Attività Sociali e Sanitarie												
1.2.1 INVESTIMENTI												
1.2.1.2 Acquisizioni di immobilizzazioni tecniche												
255	1.2.1.2	Acquisti di impianti, di attrezzature e macchinari	65.193,54	43.632,30	21.561,24	65.193,54	0,00	53.039,54	43.632,30	0,00	9.407,24	21.561,24
256	1.2.1.2	Acquisto di veicoli e mezzi trainabili	10.009,00	0,00	10.009,00	10.009,00	0,00	10.009,00	0,00	0,00	10.009,00	10.009,00
258	1.2.1.2	Acquisto di mobili, arredi e macchine da ufficio	6.140,00	0,00	6.140,00	6.140,00	0,00	8.140,09	0,00	0,00	8.140,09	8.140,00
260	1.2.1.2	Acquisto attrezzature e dotazioni tecnico-sanitarie	96.403,84	9.895,20	86.508,64	96.403,84	0,00	95.000,00	11.009,06	0,00	83.990,94	115.190,80
263	1.2.1.2	Acquisto di attrezzature e programmi informatici	62.509,03	0,00	62.509,03	62.509,03	0,00	73.518,15	0,00	0,00	73.518,15	72.509,03
Totale Acquisizioni di immobilizzazioni tecniche			240.255,41	53.527,50	186.727,91	240.255,41	0,00	239.706,78	54.641,36	0,00	185.065,42	227.410,07
Totale INVESTIMENTI			240.255,41	53.527,50	186.727,91	240.255,41	0,00	239.706,78	54.641,36	0,00	185.065,42	227.410,07
Totale C.R.A. 3 - Servizio Operazioni Internazionali e Attività Sociali e Sanitarie			240.255,41	53.527,50	186.727,91	240.255,41	0,00	239.706,78	54.641,36	0,00	185.065,42	227.410,07
C.R.A. 4 - Gestione dei Residui (ex Servizio Attività Internazionali)												
1.2.1 INVESTIMENTI												
1.2.1.2 Acquisizioni di immobilizzazioni tecniche												
258	1.2.1.2	Acquisto di mobili, arredi e macchine da ufficio	5.644,76	0,00	5.644,76	5.598,12	46,64	5.644,76	0,00	0,00	5.644,76	5.598,12

XVII LEGISLATURA - DISEGNI DI LEGGE E RELAZIONI - DOCUMENTI - DOC. XV, N. 357

C.A.P.	COD.	DENOMINAZIONE	GESTIONE RESIDUI			VARIAZIONI In aumento (14)=13-10	In diminuz. (15)=10-13	PREVISIONI (16)	RISCOSSIONI / PAGAME. (17)=5+11	GESTIONE DI CASSA		RESIDUI AL 31/12 (20)=6+12
			RESIDUI INIZIALI (10)	RISCOSSI PAGATI (11)	DA RISC./ PAGARE (12)					TOTALI (13)=11+12	DIFF. RISP. ALLE PREV. (18)=17-16	
1.2.1 INVESTIMENTI												
1.2.1.2 Acquisizioni di immobilizzazioni tecniche												
258	1.2.1.2	Acquisto di mobili, arredi e macchine da ufficio	16,00	0,00	16,00	0,00	0,00	2.516,00	0,00	0,00	2.516,00	16,00
262	1.2.1.2	Acquisto di mobili, arredi e macchine da ufficio	108.177,61	0,00	108.170,99	0,00	6,62	198.177,61	0,00	0,00	198.177,61	108.170,99
263	1.2.1.2	Acquisto di attrezzature e programmi informatici	235.776,97	114.960,02	120.814,88	0,00	2,07	642.226,57	140.468,22	0,00	501.758,35	163.447,00
		Totale Acquisizioni di immobilizzazioni tecniche	343.970,58	114.960,02	229.001,87	0,00	8,69	842.920,18	140.468,22	0,00	702.451,96	271.634,59
		Totale INVESTIMENTI	343.970,58	114.960,02	229.001,87	0,00	8,69	842.920,18	140.468,22	0,00	702.451,96	271.634,59
		Totale C.R.A. 18 - Dipartimento Risorse Umane e Organizzazione	343.970,58	114.960,02	229.001,87	0,00	1.896.491,29	842.920,18	140.468,22	0,00	702.451,96	271.634,59
C.R.A. 19 - Dipartimento Economico Finanziario e Patrimoniale												
1.2.1 INVESTIMENTI												
1.2.1.2 Acquisizioni di immobilizzazioni tecniche												
258	1.2.1.2	Acquisto di mobili, arredi e macchine da ufficio	0,00	0,00	0,00	0,00	0,00	150,00	0,00	0,00	150,00	0,00
263	1.2.1.2	Acquisto di attrezzature e programmi informatici	2.000,00	0,00	0,00	0,00	2.000,00	2.000,00	0,00	0,00	2.000,00	0,00
		Totale Acquisizioni di immobilizzazioni tecniche	2.000,00	0,00	0,00	0,00	2.000,00	2.150,00	0,00	0,00	2.150,00	0,00
		Totale INVESTIMENTI	2.000,00	0,00	0,00	0,00	2.000,00	2.150,00	0,00	0,00	2.150,00	0,00
		Totale C.R.A. 19 - Dipartimento Economico Finanziario e Patrimoniale	2.000,00	0,00	0,00	0,00	1.898.491,29	2.150,00	0,00	0,00	2.150,00	0,00
C.R.A. 22 - Servizio Rapporti con il Volontariato												
1.2.1 INVESTIMENTI												
1.2.1.2 Acquisizioni di immobilizzazioni tecniche												
255	1.2.1.2	Acquisti di impianti, di attrezzature e macchinari	0,00	0,00	0,00	0,00	0,00	10.000,00	0,00	0,00	10.000,00	0,00
256	1.2.1.2	Acquisto di veicoli e mezzi trainabili	59.383,88	0,00	26.283,88	0,00	33.100,00	59.476,68	0,00	0,00	59.476,68	26.283,88
258	1.2.1.2	Acquisto di mobili, arredi e macchine da ufficio	20.705,22	0,00	20.705,22	0,00	0,00	20.706,76	0,00	0,00	20.706,76	20.705,22
259	1.2.1.2	Acquisto di equipaggiamento, vestiario e corrimaggio	113.865,92	47.092,50	66.773,02	0,00	0,40	136.865,92	67.332,30	0,00	69.533,62	67.456,22
260	1.2.1.2	Acquisto attrezzature e dotazioni tecnico-sanitarie	32.631,80	0,00	32.631,80	0,00	0,00	32.631,80	0,00	0,00	32.631,80	32.631,80
263	1.2.1.2	Acquisto di attrezzature e programmi informatici	16.703,60	0,00	16.703,60	0,00	0,00	40.703,60	0,00	0,00	40.703,60	16.703,60
		Totale Acquisizioni di immobilizzazioni tecniche	243.290,42	47.092,50	163.097,52	0,00	33.100,40	300.384,76	67.332,30	0,00	233.053,46	163.780,72
		Totale INVESTIMENTI	243.290,42	47.092,50	163.097,52	0,00	33.100,40	300.384,76	67.332,30	0,00	233.053,46	163.780,72
		Totale C.R.A. 22 - Servizio Rapporti con il Volontariato	243.290,42	47.092,50	163.097,52	0,00	1.931.591,69	300.384,76	67.332,30	0,00	233.053,46	163.780,72
C.R.A. 24 - Servizio Gestione Segreteria												

CAP. COD.	DENOMINAZIONE	GESTIONE RESIDUI		TOTALI (13)=11+12	VARIAZIONI		PREVISIONI (16)	RISCOSSI / PAGARE		RISCOSSI / PAGARE (17)=5+11	GESTIONE DI CASSA		RESIDUI AL 31/12 (20)=6+12
		RESIDUI INIZIALI (10)	RISCOSSI / PAGATI (11)		DA RISC. PAGARE (12)	in aumento (14)=13-10		in diminuzione (15)=10-13	DIFF. RISP. POSITIVA (18)=17-16		DIFF. RISP. NEGATIVA (19)=16-17		
1.2.1	INVESTIMENTI												
1.2.1.2	Acquisizioni di immobilizzazioni tecniche												
258	1.2.1.2.2 Acquisto di mobili, arredi e macchine da ufficio	0,00	0,00	0,00	0,00	0,00	4.850,00	0,00	0,00	4.850,00	0,00	0,00	0,00
263	1.2.1.2.2 Acquisto di attrezzature e programmi informatici	0,00	0,00	0,00	0,00	0,00	6.000,00	0,00	0,00	6.000,00	0,00	0,00	724,68
	Totale Acquisizioni di immobilizzazioni tecniche	0,00	0,00	0,00	0,00	0,00	10.850,00	0,00	0,00	10.850,00	0,00	0,00	724,68
	Totale INVESTIMENTI	0,00	0,00	0,00	0,00	0,00	10.850,00	0,00	0,00	10.850,00	0,00	0,00	724,68
	Totale C.R.A. 24 - Servizio Gestione Separata	0,00	0,00	0,00	0,00	0,00	10.850,00	0,00	0,00	10.850,00	0,00	0,00	724,68
	Totale TITOLO II- USCITE IN CONTO CAPITALE	34.378.232,90	8.882.759,08	23.563.902,13	32.446.641,21	0,00	53.497.526,05	11.124.012,26	0,00	42.373.513,79	0,00	0,00	36.644.827,58
1.4	TITOLO II- PARTITE DI GIRO												
C.R.A. 7 - Servizio Economico-Finanziario													
1.4.1	USCITE AVVENTI NATURA DI PARTITE DI GIRO												
1.4.1.1	Uscite avventi natura di partite di giro												
400	1.4.1.1.1 Ritenute oranziali	13.289.015,55	7.269.083,17	6.019.931,31	13.289.014,48	0,00	1.07	33.892.946,91	22.332.468,52	0,00	11.560.478,39	15.546.250,47	
401	1.4.1.1.1 Ritenute previdenziali e assistenziali	7.618.595,14	1.931.495,17	5.687.094,89	7.618.590,06	0,00	5,08	15.273.516,04	6.758.460,86	0,00	8.513.055,18	9.056.509,17	
402	1.4.1.1.1 Ritenute diverse	3.095.028,06	2.40.737,12	2.854.282,63	3.095.019,75	0,00	8,31	5.659.484,45	2.690.331,11	0,00	2.969.153,34	3.069.786,72	
403	1.4.1.1.1 Anticipazioni di fondi	200.780,09	0,00	200.780,09	200.780,09	0,00	0,00	3.203.422,60	644.440,70	0,00	2.558.981,90	202.220,09	
404	1.4.1.1.1 Parite in conto sospesi	12.057.964,25	4.546.070,06	7.511.872,48	12.057.942,54	0,00	21,71	34.895.026,56	25.838.891,47	0,00	9.066.135,09	12.736.984,79	
405	1.4.1.1.1 Somme destinate a terzi	22.778,43	0,00	22.778,43	22.778,43	0,00	0,00	72.778,43	7.870,00	0,00	64.908,43	28.396,43	
409	1.4.1.1.1 Anticipazioni fondi ad unità periferiche cri	6.484,50	0,00	6.484,50	6.484,50	0,00	0,00	506.484,50	0,00	0,00	506.484,50	6.484,50	
411	1.4.1.1.1 Anticipazioni per missioni	13.789,10	0,00	13.788,80	13.788,80	0,00	0,30	112.839,10	113.564,31	725,21	0,00	24.808,80	
412	1.4.1.1.1 Anticipazioni fondi ad unità direttamente amministrare	2.806.437,50	0,00	129.016,66	129.016,66	0,00	2.677.420,84	7.126.351,00	6.549.834,12	0,00	576.516,88	129.016,66	
	Totale Uscite avventi natura di partite di giro	39.110.872,62	13.987.385,52	22.446.029,79	36.433.415,31	0,00	2.677.457,31	100.742.849,59	64.925.861,09	725,21	35.877.713,71	40.800.457,63	
	Totale USCITE AVVENTI NATURA DI PARTITE DI GIRO	39.110.872,62	13.987.385,52	22.446.029,79	36.433.415,31	0,00	2.677.457,31	100.742.849,59	64.925.861,09	725,21	35.877.713,71	40.800.457,63	
	Totale C.R.A. 7 - Servizio Economico-Finanziario	39.110.872,62	13.987.385,52	22.446.029,79	36.433.415,31	0,00	2.677.457,31	100.742.849,59	64.925.861,09	725,21	35.877.713,71	40.800.457,63	
	Totale TITOLO II- PARTITE DI GIRO	39.110.872,62	13.987.385,52	22.446.029,79	36.433.415,31	0,00	2.677.457,31	100.742.849,59	64.925.861,09	725,21	35.877.713,71	40.800.457,63	
	TOTALE GENERALE USCITE	276.306.133,49	79.946.386,07	168.527.298,82	248.473.684,89	0,00	27.892.448,60	619.889.120,08	269.223.566,04	38.757,45	349.904.311,49	301.933.526,25	

C.A.F.	COD.	DENOMINAZIONE	GESTIONE RESIDUI			VARIAZIONI			GESTIONE DI CASSA			RESIDUI AL 31/12	
			RESIDUI INIZIALI (10)	RISPOSTI PAGATI (11)	DI RISC. PAGARE (12)	TOTALI (13)=11+12	In aumento (14)=13-10	In diminuit. (15)=10-13	PREVISIONI (16)	RISCOSSIONI / PAGAME. (17)=5+11	TOTALE (18)=17-16		DIFF. RISP. ALLE PREV. (19)=16-17
RIEPILOGO PER TITOLO E CATEGORIA													
TITOLO USCITE CORRENTI													
C.R.A. 2 - Servizio Attività Di Emergenza													
		Oneri per il personale in attività di servizio	398.378,02	96.831,39	301.537,17	398.568,56	0,00	9,46	462.719,31	97.003,80	0,00	365.715,51	371.124,76
		Oneri per l'acquisto di beni di consumo e servizi	1.232.404,94	634.071,67	597.702,76	1.232.374,43	0,00	30,51	1.551.327,72	637.171,67	0,00	914.356,05	900.737,77
		Uscite per prestazioni istituzionali	11.938.589,81	284.818,88	11.633.768,72	11.938.587,60	0,00	2,21	13.820.670,00	329.172,92	0,00	13.491.497,08	12.844.022,04
		Trasferimenti passivi	1.813.931,71	7.121,99	1.806.809,72	1.813.931,71	0,00	0,00	6.813.743,45	39.524,48	0,00	6.774.218,97	2.025.109,72
		Oneri finanziari	6.010,63	1.325,14	4.685,49	6.010,63	0,00	0,00	7.061,13	1.325,14	0,00	5.735,99	6.035,49
		Oneri tributari	43.355,48	6.221,08	37.134,40	43.355,48	0,00	0,00	52.760,57	6.221,08	0,00	46.539,49	46.784,40
		Poste correttive e compensative di entrate corrent	0,00	0,00	0,00	0,00	0,00	0,00	1.763,79	1.763,79	0,00	0,00	0,00
		Uscite non classificabili in altre voci	22.400,00	0,00	22.400,00	22.400,00	0,00	0,00	22.400,00	0,00	0,00	22.400,00	22.400,00
		Totale C.R.A. 2 - Servizio Attività Di Emergenza	15.455.070,59	1.030.990,15	14.424.038,26	15.455.038,41	0,00	42,18	22.732.645,97	1.112.182,88	0,00	21.620.463,09	13.916.214,18
C.R.A. 3 - Servizio Operazioni Internazionali e Attività Sociali e Sanitarie													
		Oneri per il personale in attività di servizio	59.822,32	6.087,50	53.730,92	59.818,42	0,00	3,90	94.322,95	9.538,46	0,00	84.784,49	81.859,64
		Oneri per l'acquisto di beni di consumo e servizi	1.349.699,02	218.895,33	1.130.786,61	1.349.682,14	0,00	16,88	1.953.408,80	303.957,89	0,00	1.651.450,91	1.3.3.437,71
		Uscite per prestazioni istituzionali	4.302.729,16	883.259,30	3.419.449,83	4.302.709,03	0,00	20,13	7.081.303,64	1.366.343,02	0,00	5.715.162,62	5.093.563,87
		Trasferimenti passivi	14.970.268,63	5.417.278,66	6.461.795,16	11.879.073,82	0,00	3.091.194,81	32.115.947,64	7.406.504,10	0,00	24.709.443,54	13.763.645,38
		Oneri finanziari	4.112,00	233,13	3.878,87	4.112,00	0,00	0,00	3.562,00	233,13	0,00	3.328,87	3.328,87
		Oneri tributari	2.958,96	0,00	2.958,96	2.958,96	0,00	2,56	11.323,88	1.560,00	0,00	10.263,88	3.356,40
		Poste correttive e compensative di entrate corrent	104.624,21	104.624,21	0,00	104.624,21	0,00	0,00	104.624,21	104.624,21	0,00	0,00	0,00
		Totale C.R.A. 3 - Servizio Operazioni Internazionali e Attività Sociali e Sanitarie	20.794.214,30	6.630.378,23	11.072.597,79	17.702.976,02	0,00	3.091.280,46	41.368.897,12	9.192.460,81	0,00	32.176.436,31	20.323.211,87
C.R.A. 4 - Gestione dei Residui (ex Servizio Attività Internazionali)													
		Uscite per gli organi dell'ente	12.045,10	0,00	12.045,10	12.043,10	0,00	2,00	12.043,10	0,00	0,00	12.043,10	12.043,10
		Oneri per il personale in attività di servizio	97.974,73	0,00	97.974,73	97.974,73	0,00	0,00	97.974,73	0,00	0,00	97.974,73	97.974,73
		Oneri per l'acquisto di beni di consumo e servizi	310.227,08	0,00	309.319,83	309.319,83	0,00	907,25	310.231,66	0,00	0,00	310.231,66	309.319,83
		Uscite per prestazioni istituzionali	1.913.059,98	3.756,46	1.837.818,69	1.861.573,15	0,00	51.464,83	1.914.343,32	3.756,46	0,00	1.910.586,86	1.837.818,69
		Trasferimenti passivi	348.091,18	0,00	357.779,18	337.779,18	0,00	10.312,00	368.091,18	0,00	0,00	368.091,18	337.779,18
		Oneri finanziari	250,00	0,00	250,00	250,00	0,00	0,00	250,00	0,00	0,00	250,00	250,00
		Poste correttive e compensative di entrate corrent	74.190,31	0,00	74.190,31	74.190,31	0,00	0,00	74.190,31	0,00	0,00	74.190,31	74.190,31
		Totale C.R.A. 4 - Gestione dei Residui (ex Servizio Attività)	2.755.818,38	3.756,46	2.615.185,53	2.618.941,99	0,00	3.228.156,83	2.777.128,30	3.756,46	0,00	2.773.371,84	2.615.185,53

C.A.P. COD.	DENOMINAZIONE	GESTIONE RESIDUI TOTALI		VARIAZIONI		PREVISIONI		RISCONSONI / P.A.G.A.M.E.		GESTIONE DI CASSI		RESIDUALI 31/12 (20)=6+12
		RESIDUI INIZIALI (10)	RISCOSSI PAGATI (11)	DA RISC. / PAGARE (12)	TOTALI (13)=11+12	In aumento (14)=13-10	In diminuz. (15)=10-13	(16)	(17)=5-11	Positiva (18)=17-16	Negativa (19)=16-17	
Internazionali												
C.R.A. 5 - Servizio Affari Generali e Coordinamento Direzioni Regionali												
	Uscite per gli organi dell'ente	320.687,53	124.713,39	195.973,82	320.687,41	0,00	0,12	480.963,95	222.903,36	0,00	258.060,59	316.723,95
	Oneri per il personale in attività di servizio	154.329,28	12.370,99	141.943,72	154.314,62	0,00	14,66	299.870,39	14.063,32	0,00	285.752,07	168.943,30
	Oneri per l'acquisto di beni di consumo e servizi	735.793,67	13.229,48	722.549,32	735.778,80	0,00	14,87	959.398,53	83.030,78	0,00	876.367,75	776.940,33
	Uscite per prestazioni istituzionali	40.576,48	3.694,00	36.879,90	40.573,90	0,00	2,58	98.255,36	12.942,43	0,00	85.312,93	38.037,90
	Trasferimenti passivi	463.196,39	334.620,18	108.575,82	463.196,00	0,00	0,39	1.964.390,89	1.751.178,84	0,00	213.212,05	461.998,79
	Uscite non classificabili in altre voci	2,61	0,00	0,00	2,61	0,00	2,61	4.002,61	2.000,00	0,00	2.002,61	0,00
	Totale C.R.A. 5 - Servizio Affari Generali e Coordinamento Direzioni Regionali	1.714.383,96	508.628,13	1.205.922,38	1.714.550,73	0,00	3.228.192,08	3.806.833,73	2.086.125,73	0,00	1.720.708,00	1.762.664,18
C.R.A. 6 - Trattamento Economico e Giuridico del Personale												
	Uscite per gli organi dell'ente	5.763,30	0,00	0,00	5.763,30	0,00	5.763,30	5.763,30	0,00	0,00	5.763,30	0,00
	Oneri per il personale in attività di servizio	95.995.021,37	22.635.143,55	54.790.982,72	77.415.126,37	0,00	18.579.893,39	231.249.019,80	107.422.147,60	0,00	113.826.872,20	115.302.937,93
	Oneri per l'acquisto di beni di consumo e servizi	236.158,64	28.538,32	106.600,69	135.139,01	0,00	101.019,63	671.859,41	480.897,55	0,00	190.961,86	162.170,46
	Uscite per prestazioni istituzionali	91.072,50	30.000,00	61.072,50	91.072,50	0,00	0,00	131.072,50	54.576,69	0,00	76.495,90	108.495,90
	Trasferimenti passivi	2.084,34	0,00	2.084,34	2.084,34	0,00	0,00	6.577.323,72	9.021,00	0,00	6.568.311,72	6.567.232,72
	Oneri tributari	8.280.706,83	2.111.583,35	5.216.563,37	7.328.148,72	0,00	933.948,88	18.040.742,62	6.859.109,11	0,00	11.181.633,51	9.215.595,50
	Uscite non classificabili in altre voci	8.280.706,83	0,00	0,00	8.280.706,83	0,00	0,00	8.280.706,83	8.280.706,83	0,00	0,00	2.760.235,61
	Totale C.R.A. 6 - Trattamento Economico e Giuridico del Personale	112.872.904,98	33.073.972,05	60.176.303,82	93.233.277,87	0,00	22.848.819,19	234.956.397,18	123.106.438,69	0,00	131.849.938,49	134.116.667,22
C.R.A. 7 - Servizio Economico-Finanziario												
	Oneri per il personale in attività di servizio	10.730,39	0,00	10.730,39	10.730,39	0,00	0,00	11.120,39	0,00	0,00	11.120,39	11.070,39
	Oneri per l'acquisto di beni di consumo e servizi	47.519,30	25.011,73	22.507,45	47.519,18	0,00	0,02	265.103,11	70.943,81	410,93	194.572,23	44.467,45
	Trasferimenti passivi	11.847.366,66	1.668.497,86	10.178.868,80	11.847.366,66	0,00	0,00	31.649.393,12	1.743.272,32	0,00	29.906.320,80	12.513.884,26
	Oneri finanziari	1.944.385,16	1.923.814,30	20.570,66	1.944.385,16	0,00	0,00	4.118.583,49	3.883.058,53	0,00	235.526,96	2.093.771,67
	Oneri tributari	907.059,78	907.025,14	34,62	907.059,76	0,00	0,02	3.581.092,45	2.309.573,22	0,00	1.271.519,23	947.462,96
	Poste correttive e compensative di entrate correnti	752,00	0,00	752,00	752,00	0,00	0,00	5.997,66	5.245,66	0,00	752,00	752,00
	Uscite non classificabili in altre voci	463.888,99	463.113,99	775,00	463.888,99	0,00	0,00	2.339.814,01	1.556.363,75	0,00	973.250,26	775,00
	Totale C.R.A. 7 - Servizio Economico-Finanziario	15.221.692,18	4.987.463,22	10.234.228,92	15.221.692,14	0,00	22.848.819,23	42.161.308,23	9.568.657,29	410,93	32.593.061,87	15.614.183,73
C.R.A. 9 - Servizio Proccurement, Contratti e Patrimonio												

C.A.P. COD.	DENOMINAZIONE	GESTIONE RESIDUI TOTALI		VARIAZIONI		RISORSE		GESTIONE DI CASSI		RESIDUI AL 31/12	
		RESIDUI INIZIALI (10)	DA RISC. PAGATI (11)	IN AUMENTO (14)=13-10	IN DIMINUZIONE (15)=10-13	PAGARE (12)	PAGARE (13)=11+12	PREVISIONI (16)	TOTALE (17)=5+11		DIFF. RISP. ALLE PREV. (18)=17-16
	Poste correttive e compensative di entrate correnti	0,00	0,00	0,00	0,00	0,00	23.581.322,69	14.327.162,50	0,00	9.254.160,19	0,00
	Totale C.R.A. 14 - Servizio Vigilanza e Ispettivo	7.562,70	7.562,70	0,00	0,00	23.560.898,36	23.609.324,39	14.327.762,80	0,00	9.281.561,79	8.682,12
C.R.A. 15 - Ufficio Stralcio Ispettorato Nazionale Corpo Militare											
	Oneri per il personale in attivita' di servizio	2.904.246,49	2.896,04	2.904.343,17	3,32	2.914.322,24	2.896,04	0,00	0,00	2.911.496,20	2.901.347,13
	Oneri per l'acquisto di beni di consumo e servizi	186.269,52	0,00	186.269,51	0,01	408.613,40	0,00	0,00	0,00	408.613,40	186.269,51
	Uscite per prestazioni istituzionali	1.208,58	0,00	1.208,58	0,00	1.208,75	0,00	0,00	0,00	1.208,75	1.208,58
	Oneri finanziari	375,24	0,00	375,24	0,00	4.719,28	0,00	0,00	0,00	4.719,28	375,24
	Oneri tributari	5.107,09	0,00	5.107,09	0,00	5.107,17	0,00	0,00	0,00	5.107,17	5.107,09
	Totale C.R.A. 15 - Ufficio Stralcio Ispettorato Nazionale Corpo Militare	3.097.206,92	2.896,04	3.094.307,55	3.334.042,84	2.896,04	0,00	3.331.146,80	0,00	3.331.146,80	3.094.307,55
C.R.A. 16 - Direzione Generale											
	Uscite per gli organi dell'ente	19.015,99	4.655,74	14.360,25	19.015,99	0,00	64.610,40	10.157,99	0,00	54.452,41	47.081,36
	Oneri per il personale in attivita' di servizio	22.141,65	974,48	21.167,17	22.141,65	0,00	54.818,55	1.227,78	0,00	53.590,77	23.838,87
	Oneri per l'acquisto di beni di consumo e servizi	227.802,80	34.093,32	192.804,59	227.797,91	0,00	379.922,46	151.633,32	0,00	428.399,14	224.124,59
	Uscite per prestazioni istituzionali	3.425,00	0,00	3.425,00	3.425,00	0,00	3.425,00	0,00	0,00	3.425,00	3.425,00
	Oneri tributari	1.769,60	0,00	1.769,60	1.769,60	0,00	0,00	0,00	0,00	0,00	1.769,60
	Totale C.R.A. 16 - Direzione Generale	274.135,04	40.623,54	233.516,61	274.130,15	0,00	702.776,41	163.019,09	0,00	539.757,32	299.959,42
C.R.A. 17 - Dipartimento Delle Attivita' Socio-Sanitarie delle Operazioni in Emergenza e Volontariato											
	Oneri per il personale in attivita' di servizio	552.045,04	118.595,22	433.448,28	552.045,50	0,00	652.901,60	119.838,03	0,00	533.063,57	483.674,09
	Oneri per l'acquisto di beni di consumo e servizi	1.232.491,15	100.558,06	1.131.933,09	1.232.491,15	0,00	1.686.936,11	136.912,38	37.589,04	1.587.612,77	1.349.631,77
	Uscite per prestazioni istituzionali	1.537.571,97	177.514,58	1.360.057,39	1.537.571,97	0,00	1.792.271,97	177.514,58	0,00	1.614.757,39	1.544.057,39
	Trasferimenti passivi	98.699,00	41.300,00	57.399,00	98.699,00	0,00	323.999,00	205.509,00	0,00	118.490,00	65.199,00
	Oneri finanziari	3.108,25	0,00	3.108,25	3.108,25	0,00	4.108,25	0,00	0,00	4.108,25	3.608,25
	Oneri tributari	4.850,00	0,00	4.850,00	4.850,00	0,00	9.850,00	0,00	0,00	9.850,00	9.850,00
	Totale C.R.A. 17 - Dipartimento Delle Attivita' Socio-Sanitarie delle Operazioni in Emergenza e Volontariato	3.428.765,41	438.167,86	2.990.596,01	3.428.763,87	0,00	4.470.066,93	639.764,99	37.589,04	3.867.890,98	3.456.020,50
C.R.A. 18 - Dipartimento Risorse Umane e Organizzazione											
	Oneri per il personale in attivita' di servizio	24.039,77	0,00	24.038,27	24.038,27	0,00	40.039,77	0,00	0,00	40.039,77	24.538,27
	Oneri per l'acquisto di beni di consumo e servizi	3.347.522,01	2.434.917,66	912.596,06	3.347.513,72	0,00	6.266.764,05	4.109.450,98	8,29	2.157.313,07	2.240.097,98

XVII LEGISLATURA - DISEGNI DI LEGGE E RELAZIONI - DOCUMENTI - DOC. XV, N. 357

C.A.P.	COD.	DENOMINAZIONE	GESTIONE RESIDUI		VARIAZIONI	PREVISIONI	GESTIONE DI CASSI		RESIDUI AL 31/12
			RESIDUI INIZIALI (10)	DI RISC. / PAGARE (12)			TOTALE RISCOSSIONI / PAGAME. (17)+5+11	DIFF. RISP. ALLE PREV. (18)-17-16	
		Acquisizioni di immobilizzazioni tecniche	240.255,41	186.727,91	0,00	239.706,78	54.641,36	0,00	185.065,42
		Totale C.R.A. 3 - Servizio Operazioni Internazionali e Attività, Società e Sostiene	240.255,41	186.727,91	0,00	239.706,78	54.641,36	0,00	185.065,42
		C.R.A. 4 - Gestione dei Residui (ex Servizio Attività Internazionali)	10.216,76	10.170,12	0,00	10.216,76	0,00	0,00	10.216,76
		Acquisizioni di immobilizzazioni tecniche	10.216,76	10.170,12	0,00	10.216,76	0,00	0,00	10.216,76
		Totale C.R.A. 4 - Gestione dei Residui (ex Servizio Attività Internazionali)	10.216,76	10.170,12	0,00	10.216,76	0,00	0,00	10.216,76
		C.R.A. 5 - Servizio Affari Generali e Coordinamento Direzioni Regionali	131.229,60	131.229,60	0,00	136.229,60	915,00	0,00	135.314,60
		Acquisizioni di immobilizzazioni tecniche	131.229,60	131.229,60	0,00	136.229,60	915,00	0,00	135.314,60
		Totale C.R.A. 5 - Servizio Affari Generali e Coordinamento Direzioni Regionali	131.229,60	131.229,60	0,00	136.229,60	915,00	0,00	135.314,60
		C.R.A. 6 - Trattamento Economico e Giuridico del Personale	2.834,34	238,34	0,00	5.919,54	2.562,00	0,00	3.357,54
		Acquisizioni di immobilizzazioni tecniche	2.834,34	238,34	0,00	5.919,54	2.562,00	0,00	3.357,54
		Indennità di anzianità e similari al personale e Estinzione debiti diversi	5.053,817,54	1.586.694,55	0,00	6.202.758,12	2.029.284,23	0,00	4.173.476,89
		Totale C.R.A. 6 - Trattamento Economico e Giuridico del Personale	5.081.809,01	1.589.689,18	0,00	6.335.957,87	2.036.021,21	0,00	4.199.956,66
		C.R.A. 7 - Servizio Economico-Finanziario	2.652,00	0,00	0,00	2.652,00	0,00	0,00	2.652,00
		Acquisizioni di immobilizzazioni tecniche	2.652,00	0,00	0,00	2.652,00	0,00	0,00	2.652,00
		Estinzione debiti diversi	0,00	0,00	0,00	0,00	0,00	0,00	0,00
		Totale C.R.A. 7 - Servizio Economico-Finanziario	2.652,00	0,00	0,00	2.652,00	0,00	0,00	2.652,00
		C.R.A. 9 - Servizio Proccacciamenti, Contratti e Patrocinio	9.285.220,22	2.616.358,73	0,00	13.224.353,98	4.159.927,18	0,00	9.064.026,80
		Acquisizioni di beni di uso durevole	9.285.220,22	2.616.358,73	0,00	13.224.353,98	4.159.927,18	0,00	9.064.026,80
		Acquisizioni di immobilizzazioni tecniche	13.293.240,07	3.260.328,19	0,00	17.380.783,01	3.448.932,13	0,00	13.931.852,88
		Totale C.R.A. 9 - Servizio Proccacciamenti, Contratti e Patrocinio	22.578.460,29	5.876.686,92	0,00	30.605.338,99	7.608.859,31	0,00	22.996.479,68
		C.R.A. 11 - Servizio Legale e di Supporto al Riordino	12.655,16	0,00	0,00	12.655,16	0,00	0,00	12.655,16
		Acquisizioni di immobilizzazioni tecniche	12.655,16	0,00	0,00	12.655,16	0,00	0,00	12.655,16
		Totale C.R.A. 11 - Servizio Legale e di Supporto al Riordino	12.655,16	0,00	0,00	12.655,16	0,00	0,00	12.655,16
		C.R.A. 12 - Servizio Reclutamento Organizzazione E Sviluppo Professionale	12,00	0,00	0,00	7.512,00	0,00	0,00	7.512,00
		Acquisizioni di immobilizzazioni tecniche	12,00	0,00	0,00	7.512,00	0,00	0,00	7.512,00
		Totale C.R.A. 12 - Servizio Reclutamento Organizzazione E Sviluppo Professionale	12,00	0,00	0,00	7.512,00	0,00	0,00	7.512,00

XVII LEGISLATURA - DISEGNI DI LEGGE E RELAZIONI - DOCUMENTI - DOC. XV, N. 357

C.A.P. COD.	DENOMINAZIONE	GESTIONE RESIDUI			VARIAZIONI			PREVISIONI			RISCOSSIONI			GESTIONE DI CASSA		
		RESIDUI INIZIALI (10)	RISCOSSI PAGATI (11)	DI RISC. PAGARE (12)	TOTALI (13)	In aumento (14)	In diminuz. (15)	(14)-(13)-(10)	PREVISIONI (16)	TOTALE RISCOSSIONI / PAGARE (17)	TOTALE DIFF. RISP. ALLE PREV. (18)	RESIDUALI 31/12 (20)	RESIDUALI 31/12 (20)=6+12			
	Sviluppo Professionale	12,00	0,00	12,00	12,00	0,00	1.896.482,60	7.512,00	0,00	0,00	7.512,00	12,00				
	C.R.A. 14 - Servizio Vigilanza e Ispezione															
	Estinzione debiti diversi	300.000,00	0,00	300.000,00	300.000,00	0,00	0,00	600.000,00	0,00	0,00	600.000,00	900.000,00				
	Totale C.R.A. 14 - Servizio Vigilanza e Ispezione	300.000,00	0,00	300.000,00	300.000,00	0,00	1.896.482,60	600.000,00	0,00	0,00	600.000,00	900.000,00				
	C.R.A. 15 - Ufficio Stralcio Ispettorato Nazionale Corpo Militare															
	Acquisizioni di immobilizzazioni tecniche	1.629.386,63	0,00	1.629.386,63	1.629.386,63	0,00	0,00	1.699.055,79	0,00	0,00	1.699.055,79	1.629.386,63				
	Totale C.R.A. 15 - Ufficio Stralcio Ispettorato Nazionale Corpo Militare	1.629.386,63	0,00	1.629.386,63	1.629.386,63	0,00	1.896.482,60	1.699.055,79	0,00	0,00	1.699.055,79	1.629.386,63				
	C.R.A. 16 - Direzione Generale															
	Acquisizioni di immobilizzazioni tecniche	41.000,00	3.692,40	37.307,60	41.000,00	0,00	0,00	41.000,00	3.692,40	0,00	37.307,60	37.307,60				
	Totale C.R.A. 16 - Direzione Generale	41.000,00	3.692,40	37.307,60	41.000,00	0,00	1.896.482,60	41.000,00	3.692,40	0,00	37.307,60	37.307,60				
	C.R.A. 17 - Dipartimento Delle Attività Socio-Sanitarie delle Operazioni in Emergenza e Volontariato															
	Acquisizioni di immobilizzazioni tecniche	2.078.483,58	690.007,62	1.388.475,96	2.078.483,58	0,00	0,00	2.061.783,58	690.007,62	0,00	1.371.775,96	1.401.975,96				
	Totale C.R.A. 17 - Dipartimento Delle Attività Socio-Sanitarie delle Operazioni in Emergenza e Volontariato	2.078.483,58	690.007,62	1.388.475,96	2.078.483,58	0,00	1.896.482,60	2.061.783,58	690.007,62	0,00	1.371.775,96	1.401.975,96				
	C.R.A. 18 - Dipartimento Risorse Umane e Organizzazione															
	Acquisizioni di immobilizzazioni tecniche	343.970,58	114.960,02	229.010,57	343.961,89	0,00	8,69	842.920,18	140.468,22	0,00	702.451,96	271.634,59				
	Totale C.R.A. 18 - Dipartimento Risorse Umane e Organizzazione	343.970,58	114.960,02	229.010,57	343.961,89	0,00	1.896.491,29	842.920,18	140.468,22	0,00	702.451,96	271.634,59				
	C.R.A. 19 - Dipartimento Economico Finanziario e Patrimoniale															
	Acquisizioni di immobilizzazioni tecniche	2.000,00	0,00	2.000,00	2.000,00	0,00	2.000,00	2.150,00	0,00	0,00	2.150,00	0,00				
	Totale C.R.A. 19 - Dipartimento Economico Finanziario e Patrimoniale	2.000,00	0,00	2.000,00	2.000,00	0,00	1.898.491,29	2.150,00	0,00	0,00	2.150,00	0,00				
	C.R.A. 22 - Servizio Rapporti con il Volontariato															
	Acquisizioni di immobilizzazioni tecniche	243.290,42	47.092,50	163.097,52	210.190,02	0,00	33.100,40	300.384,76	67.332,50	0,00	233.052,46	163.780,72				
	Totale C.R.A. 22 - Servizio Rapporti con il Volontariato	243.290,42	47.092,50	163.097,52	210.190,02	0,00	1.931.591,69	300.384,76	67.332,50	0,00	233.052,46	163.780,72				
	C.R.A. 24 - Servizio Gestione Separata															
	Acquisizioni di immobilizzazioni tecniche	0,00	0,00	0,00	0,00	0,00	0,00	10.850,00	0,00	0,00	10.850,00	724,68				
	Totale C.R.A. 24 - Servizio Gestione Separata	0,00	0,00	0,00	0,00	0,00	1.931.591,69	10.850,00	0,00	0,00	10.850,00	724,68				
	Totale TITOLO I - USCHE IN CONTO CAPITALE	34.378.232,90	8.882.739,08	23.563.902,13	32.446.641,21	0,00	1.931.591,69	53.497.526,05	11.124.012,26	0,00	42.373.513,79	36.644.827,58				

C.A.P. COD.	DENOMINAZIONE	GESTIONE RESIDUI		GESTIONE DI CASSA		RESIDUI INIZIALI (10)	RISCOSSI PAGATI (11)	DI RISC. PAGARE (12)	TOTALI (13)=11+12	VARIAZIONI		RISCONSSIONI PAGAME. (17)=-5+11	TOTALE (18)=17-16	DIFF. RISP. ALLE PREV. (19)=-16-17	RESIDUI AL 31/12 (20)=6+12
		RESIDUI INIZIALI (10)	RISCOSSI PAGATI (11)	DI RISC. PAGARE (12)	TOTALI (13)=11+12					In aumento (14)=13-10	In diminuz. (15)=10-13				
	TOTALE GENERALE USCITE	276.366.133,49	79.946.386,07	168.527.298,82	248.473.684,89					0,00	27.892.448,60	619.089.120,08	269.223.566,04	38.757,45	301.933.526,25
	TITOLO II-PARTITE DI GIRO														
	C.R.A. 7 - Servizio Economico-Finanziario														
	Uscite aventi natura di partite di giro	39.110.872,62	13.987.385,52	22.446.029,79	36.433.413,31					0,00	2.677.457,31	100.742.849,59	64.923.861,09	725,21	40.800.457,63
	Totale C.R.A. 7 - Servizio Economico-Finanziario	39.110.872,62	13.987.385,52	22.446.029,79	36.433.413,31					0,00	2.677.457,31	100.742.849,59	64.923.861,09	725,21	40.800.457,63
	Totale TITOLO II-PARTITE DI GIRO	39.110.872,62	13.987.385,52	22.446.029,79	36.433.413,31					0,00	2.677.457,31	100.742.849,59	64.923.861,09	725,21	40.800.457,63
	TOTALE GENERALE USCITE	276.366.133,49	79.946.386,07	168.527.298,82	248.473.684,89					0,00	27.892.448,60	619.089.120,08	269.223.566,04	38.757,45	301.933.526,25

XVII LEGISLATURA - DISEGNI DI LEGGE E RELAZIONI - DOCUMENTI - DOC. XV, N. 357

CAP. COD.	DENOMINAZIONE	GESTIONE RESIDUI		VARIAZIONI	PREVISIONI	GESTIONE DI CASSA		RESIDUI AL 31/12						
		RESIDUI INIZIALI (10)	RISPOSTI PAGATI (11)			DA RISC. PAGARE (12)	TOTALI (13) = 11+12		IN DIMINUIZ. (14) = 13-10	IN AUMENTO (15) = 10-13	PREVISIONI (16)	TOTALE RISCOSSIONI (17) = 5+11	DIFF. RISP. ALLE PREV. (18) = 17-16	RESIDUI AL 31/12 (19) = 16-17
RIEPILOGO PER TITOLO														
TITOLO I - USUFRUTTI CORRENTI														
C.R.A. 2	- Servizio Attività Di Emergenza	15.455.070,59	1.030.990,15	14.424.080,44	15.455.028,41	0,00	42,18	22.732.645,97	1.112.182,88	0,00	21.620.463,09	15.916.214,18		
C.R.A. 3	- Servizio Operazioni Internazionali e Attività Società e Sanitarie	20.794.214,30	6.630.376,23	11.072.597,79	17.702.976,02	0,00	3.091.280,46	41.368.897,12	9.192.460,81	0,00	32.176.436,31	20.323.211,87		
C.R.A. 4	- Gestione dei Residui (ex Servizio Attività Internazionali)	2.755.818,38	3.756,46	2.615.183,53	2.618.941,99	0,00	3.228.156,85	2.777.128,30	3.256,46	0,00	2.773.371,84	2.615.183,53		
C.R.A. 5	- Servizio Affari Generali e Coordinamento Direzioni Regionali	1.714.585,96	508.628,15	1.205.922,58	1.714.580,73	0,00	3.228.192,08	3.808.833,73	2.086.123,73	0,00	1.720.708,00	1.762.664,18		
C.R.A. 6	- Trattamento Economico e Giuridico del Personale	112.872.904,98	33.075.072,05	60.176.305,82	93.252.277,87	0,00	22.848.819,19	254.956.397,18	123.106.458,69	0,00	131.849.938,49	134.116.667,22		
C.R.A. 7	- Servizio Economico-Finanziario	15.221.692,18	4.987.463,22	10.234.228,92	15.221.692,14	0,00	22.848.819,23	42.161.308,23	9.568.657,29	410,93	32.593.061,87	15.614.183,73		
C.R.A. 9	- Servizio Procurement, Contratti e Parramito	16.618.770,75	6.954.569,64	9.252.129,83	16.206.609,47	0,00	23.260.890,31	43.400.229,98	21.623.216,89	0,00	21.777.013,09	16.918.874,94		
C.R.A. 11	- Servizio Legale e di Supporto al Riordino	1.032.115,24	592.861,21	459.251,90	1.052.113,11	0,00	23.260.892,64	3.783.385,53	3.792.187,65	32,27	1.991.450,15	863.313,18		
C.R.A. 12	- Servizio Reclutamento Organizzazione e Sviluppo Professionale	163.736,24	12.600,85	151.119,69	163.720,54	0,00	23.260.898,34	270.177,81	42.271,34	0,00	228.206,47	230.088,45		
C.R.A. 13	- Servizio Organizzazione e Formazione	912.573,44	0,00	912.573,42	912.573,42	0,00	23.260.898,36	912.573,44	0,00	0,00	912.573,44	912.573,42		
C.R.A. 14	- Servizio Vigilanza e Ispativo	7.562,70	0,00	7.562,70	7.562,70	0,00	23.260.898,36	23.609.324,59	14.327.762,80	0,00	9.281.561,79	8.682,12		
C.R.A. 15	- Ufficio Stralcio Ispettorato Nazionale Corpo Militare	3.097.206,92	2.896,04	3.094.307,55	3.097.203,59	0,00	23.260.901,69	3.334.042,84	2.896,04	0,00	3.331.146,80	3.094.307,55		
C.R.A. 16	- Direzione Generale	274.155,04	40.623,54	233.526,61	274.150,15	0,00	23.260.906,58	702.776,41	163.019,09	0,00	539.757,32	299.939,42		
C.R.A. 17	- Dipartimento Delle Attività Socio-Sanitarie delle Operazioni In Emergenza e Volontariato	3.428.765,41	458.167,86	2.990.596,01	3.428.763,87	0,00	23.260.908,12	4.470.066,93	639.764,99	37.389,04	3.867.890,98	3.456.020,59		
C.R.A. 18	- Dipartimento Risorse Umane e Organizzazione	3.371.561,78	2.434.917,66	936.634,33	3.371.551,99	0,00	23.260.917,91	6.306.803,82	4.109.450,98	0,00	2.197.352,84	2.264.636,25		
C.R.A. 19	- Dipartimento Economico Finanziario e Parramito	156.672,55	206,60	155.850,76	156.057,36	0,00	23.261.533,10	2.551.556,92	2.360.693,05	0,00	190.863,87	156.599,76		
C.R.A. 22	- Servizio Rapporti con il Volontariato	4.979.631,51	362.229,81	4.595.533,20	4.957.651,01	0,00	23.283.399,60	5.683.244,64	1.042.788,00	0,00	4.640.456,64	5.939.341,46		
C.R.A. 24	- Servizio Gestione Separata	0,00	0,00	0,00	0,00	0,00	23.283.399,60	20.851,00	0,00	0,00	20.851,00	4.717,38		
Totale TITOLO I - USUFRUTTI CORRENTI		202.877.027,97	57.076.261,47	122.517.366,90	179.593.628,37	0,00	23.283.399,60	464.848.744,44	193.173.693,69	38.032,24	271.713.083,99	234.488.241,04		
TITOLO II - USCITE IN CONTO CAPITALE														
C.R.A. 2	- Servizio Attività Di Emergenza	1.682.811,46	507.082,94	1.175.723,31	1.682.806,25	0,00	5,21	2.116.987,58	522.074,84	0,00	1.594.912,74	1.767.746,13		
C.R.A. 3	- Servizio Operazioni Internazionali e Attività Società e Sanitarie	240.255,41	53.527,50	186.727,91	240.255,41	0,00	5,21	239.706,78	54.641,36	0,00	185.065,42	227.410,07		
C.R.A. 4	- Gestione dei Residui (ex Servizio Attività Internazionali)	10.216,76	0,00	10.170,12	10.170,12	0,00	51,85	10.216,76	0,00	0,00	10.216,76	10.170,12		
C.R.A. 5	- Servizio Affari Generali e Coordinamento Direzioni Regionali	131.229,60	0,00	131.229,60	131.229,60	0,00	51,85	136.229,60	915,00	0,00	135.314,60	131.229,60		
C.R.A. 6	- Trattamento Economico e Giuridico del Personale	5.081.809,01	1.589.689,18	2.933.214,72	4.522.002,90	0,00	358.957,96	6.235.957,87	2.036.021,21	0,00	4.199.936,66	7.125.032,94		
C.R.A. 7	- Servizio Economico-Finanziario	2.652,00	0,00	2.652,00	2.652,00	0,00	358.957,96	8.574.777,00	0,00	0,00	8.574.777,00	2.652,00		

**Croce Rossa Italiana - Comitato Centrale
Riepilogo per C.R.A. / Titolo - 2014**

C.A.P.	DENOMINAZIONE	GESTIONE RESIDUI			VARIAZIONI			PREVISIONI			GESTIONE DI CASSI			RESIDUI AL 31/12 (20)-6+12
		RESIDUI INIZIALI (10)	RESIDUI DA RISC./ PAGARE (11)	TOTALI PAGARE (12)	In aumento (14)-13-10 (15)	In diminuz. (15)-10-13	(10)	TOTALE RISORSE (17)-5+11	DIFF. RISP. ALLE PREV. Positiva (18)-17-16	Positiva (19)-16-17	TOTALE RISORSE (17)-5+11	DIFF. RISP. ALLE PREV. Negativa (19)-16-17		
		(10)	(11)	(12)	(14)-13-10 (15)	(15)-10-13	(10)	(17)-5+11	(18)-17-16	(19)-16-17	(17)-5+11	(19)-16-17		
	FONDO INIZIALE DI CASA	ENTRATE												
		- 115.378.544,11												
C.R.A. 2	Servizio Aiuto/ Ed. Emergenza	6.646.000,03	1.512.547,51	5.133.452,52	6.646.000,03	0,00	0,00	11.624.839,33	5.872.521,35	1.381.134,54	5.133.452,52	5.261.476,48	5.261.476,48	
	TITOLO I-ENTRATE CORRENTI	6.646.000,03	1.512.547,51	5.133.452,52	6.646.000,03	0,00	0,00	11.624.839,33	7.872.521,35	1.381.134,54	5.133.452,52	5.261.476,48	5.261.476,48	
C.R.A. 3	Servizio Operazioni Internazionali e Attività Sociali e Sportive	14.655.007,86	1.788.252,10	8.076.951,59	9.865.206,69	0,00	4.789.801,17	41.070.910,86	4.158.227,05	62.963,57	36.975.647,38	14.980.440,46	14.980.440,46	
	TITOLO I-ENTRATE CORRENTI	14.655.007,86	1.788.252,10	8.076.951,59	9.865.206,69	0,00	4.789.801,17	41.070.910,86	4.158.227,05	62.963,57	36.975.647,38	14.980.440,46	14.980.440,46	
C.R.A. 4	Gestione dei Residui (ex Servizio Attività Internazionali)	6.455,00	0,00	0,00	0,00	0,00	6.455,00	6.455,00	0,00	0,00	6.455,00	0,00	0,00	
	TITOLO I-ENTRATE CORRENTI	6.455,00	0,00	0,00	0,00	0,00	6.455,00	6.455,00	0,00	0,00	6.455,00	0,00	0,00	
C.R.A. 5	Servizio Uffici Generali e Coordinamento Direzioni Regionali	70.781,59	258,23	70.523,36	70.781,59	0,00	0,00	70.792,57	258,23	0,00	70.534,34	70.534,34	70.534,34	
	TITOLO I-ENTRATE CORRENTI	70.781,59	258,23	70.523,36	70.781,59	0,00	0,00	70.792,57	258,23	0,00	70.534,34	70.534,34	70.534,34	
C.R.A. 6	Trattamento Economico e Giuridico del Personale	63.527.990,88	4.558.865,32	58.969.025,56	63.527.990,88	0,00	95,45	71.906.715,87	6.111.995,77	59.065,40	65.853.785,50	68.203.982,94	68.203.982,94	
	TITOLO I-ENTRATE CORRENTI	63.527.990,88	4.558.865,32	58.969.025,56	63.527.990,88	0,00	95,45	71.906.715,87	6.111.995,77	59.065,40	65.853.785,50	68.203.982,94	68.203.982,94	
	TITOLO II-ENTRATE IN CONTO CAPITALE	0,00	0,00	0,00	0,00	0,00	0,00	10.000,00	0,00	0,00	10.000,00	0,00	0,00	
C.R.A. 7	Servizio Economico-Finanziario	255.872.735,31	37.303.558,06	213.569.177,25	255.872.735,31	0,00	2.677.609,32	574.240.365,57	271.971.112,55	0,00	302.269.459,62	256.473.176,32	256.473.176,32	
	TITOLO I-ENTRATE CORRENTI	21.687.907,20	548.812,93	21.139.094,27	21.687.874,04	0,00	33,16	235.325.138,64	155.469.636,15	0,00	79.855.502,49	25.330.123,64	25.330.123,64	
	TITOLO II-ENTRATE IN CONTO CAPITALE	13.203,09	0,00	13.203,09	13.203,09	0,00	0,00	48.892.137,11	48.843.373,72	0,00	48.763,39	13.203,09	13.203,09	
	TITOLO IV-PARITE DI GIRO	232.171.625,22	36.754.775,13	192.739.273,73	229.494.048,86	0,00	2.677.576,36	290.023.286,82	67.658.102,68	0,00	222.365.184,14	231.128.849,59	231.128.849,59	
C.R.A. 9	Servizio Procuramenti, Contratti e Patrimonio	23.895.346,90	2.494.358,19	23.400.988,71	23.895.346,90	0,00	46,88	45.613.689,73	6.667.698,42	20.000,00	38.463.991,11	20.697.908,43	20.697.908,43	
	TITOLO I-ENTRATE CORRENTI	25.833.666,90	2.494.358,19	23.339.308,71	25.833.620,02	0,00	46,88	34.131.224,83	4.140.758,62	20.000,00	30.010.466,21	29.636.280,43	29.636.280,43	
	TITOLO II-ENTRATE IN CONTO CAPITALE	61.680,00	0,00	61.680,00	61.680,00	0,00	0,00	11.482.464,90	2.526.940,00	0,00	8.955.524,90	61.680,00	61.680,00	
C.R.A. 11	Servizio Legale e di Supporto al Dirigente	2.717.918,16	0,00	2.717.918,16	2.717.918,16	0,00	2,50	2.762.683,57	6.068,54	0,00	2.756.615,03	2.756.615,03	2.756.615,03	
	TITOLO I-ENTRATE CORRENTI	2.717.918,16	0,00	2.717.918,16	2.717.918,16	0,00	2,50	2.762.683,57	6.068,54	0,00	2.756.615,03	2.756.615,03	2.756.615,03	
C.R.A. 12	Servizio Archiviazione, Organizzazione, E Sviluppo Professionale	323.291,12	0,00	323.291,12	323.291,12	0,00	0,00	785.520,68	0,00	0,00	785.520,68	323.291,12	323.291,12	
	TITOLO I-ENTRATE CORRENTI	323.291,12	0,00	323.291,12	323.291,12	0,00	0,00	785.520,68	0,00	0,00	785.520,68	323.291,12	323.291,12	
C.R.A. 14	Servizio Vigilanza e Operativo	35.064.407,67	0,00	35.064.407,67	35.064.407,67	0,00	0,00	40.137.499,98	0,00	0,00	40.137.499,98	39.591.600,17	39.591.600,17	

XVII LEGISLATURA - DISEGNI DI LEGGE E RELAZIONI - DOCUMENTI - DOC. XV, N. 357

C.A.P.	COD	DENOMINAZIONE	GESTIONE RESIDUI			VARIAZIONI		PREVISIONI	GESTIONE DI CASSA		RESIDUAL 31/12	
			RESIDUI INIZIALI (10)	RISPOSTE PAGATE (11)	DA RISC. PAGARE (12)	TOTALE (13)	In aumento (14)		In diminuz. (15)	TOTALE RISCONCILI (16)		DIFF. RISP. ALLE PREV. Positiva (17)
		TITOLO I-ENTRATE CORRENTI	35.064.497,67	0,00	35.064.497,67	0,00	0,00	40.137.499,28	0,00	0,00	40.137.499,98	49.391.660,17
		C.R. 15 - Ufficio Servizio Ispettorato Nazionale Corpo Militare	21.685.934,81	7.832,83	21.678.101,98	0,00	34,44	24.124.294,77	7.832,83	0,00	24.116.461,94	21.878.067,54
		TITOLO I-ENTRATE CORRENTI	21.685.934,81	7.832,83	21.678.101,98	0,00	34,44	24.124.294,77	7.832,83	0,00	24.116.461,94	21.678.067,54
		C.R. 17 - Dipartimento Delle Attività Socio-Sanitarie delle Operazioni in Emergenza e Intervento	726.416,70	0,00	496.416,70	0,00	230.000,00	1.834.094,41	253.128,44	242.778,44	1.823.444,41	1.213.187,26
		TITOLO I-ENTRATE CORRENTI	726.416,70	0,00	496.416,70	0,00	230.000,00	1.834.094,41	253.128,44	242.778,44	1.823.444,41	1.213.187,26
		C.R. 18 - Dipartimento Risorse Umane e Organizzazione	0,00	0,00	0,00	0,00	0,00	0,00	0,00	0,00	0,00	70.600,16
		TITOLO I-ENTRATE CORRENTI	0,00	0,00	0,00	0,00	0,00	0,00	0,00	0,00	0,00	70.600,16
		C.R. 19 - Dipartimento Economico Finanziario e Patrimoniale	788.863,70	25.377,29	763.486,41	0,00	1.568.863,70	25.377,29	25.377,29	0,00	1.543.863,31	2.158.598,91
		TITOLO I-ENTRATE CORRENTI	788.863,70	25.377,29	763.486,41	0,00	1.568.863,70	25.377,29	25.377,29	0,00	1.543.863,31	2.158.598,91
		C.R. 22 - Servizio Rapporti con il Volontariato	365.090,66	175.000,00	190.090,66	0,00	454.207,45	294.186,74	51.652,00	211.672,71	438.158,35	
		TITOLO I-ENTRATE CORRENTI	365.090,66	175.000,00	190.090,66	0,00	454.207,45	294.186,74	51.652,00	211.672,71	438.158,35	
		TITOLO GENERALE ENTRATE	436.316.230,59	2.806.075,93	370.770.205,70	0,00	816.201.432,09	327.368.407,51	1.833.303,93	520.640.178,33	452.696.312,74	
		USCITE										
		C.R. 2 - Servizio Attività Di Emergenza	171.437.882,05	1.538.073,09	15.599.761,57	0,00	47,39	24.849.633,55	1.634.257,72	0,00	23.215.375,83	17.688.908,31
		TITOLO I-USCITE CORRENTI	15.455.070,59	1.020.090,15	14.424.038,26	0,00	42,18	22.732.645,97	1.112.182,88	0,00	21.620.463,09	15.916.214,18
		TITOLO II-USCITE IN CONTO CAPITALE	1.682.811,46	507.082,94	1.175.728,51	0,00	5,21	2.116.987,58	322.074,84	0,00	1.894.912,74	1.767.746,13
		C.R. 3 - Servizio Operazioni Internazionali e Attività Sociali e Sportive	21.034.090,71	6.683.908,73	11.299.275,70	0,00	3.091.238,28	41.626.083,90	9.247.102,77	0,00	32.378.981,13	20.350.621,94
		TITOLO I-USCITE CORRENTI	20.794.214,30	6.630.378,23	11.072.597,79	0,00	3.091.238,28	41.368.897,12	9.192.460,81	0,00	32.176.436,31	20.323.211,87
		TITOLO II-USCITE IN CONTO CAPITALE	240.255,41	53.527,50	186.227,91	0,00	0,00	239.706,78	54.641,36	0,00	185.065,42	227.410,07
		C.R. 4 - Gestione dei Rischi (ex Servizio Attività Internazionali)	2.766.035,14	3.756,46	2.823.355,65	0,00	136.923,03	2.78.345,06	3.756,46	0,00	2.783.586,00	2.623.353,63
		TITOLO I-USCITE CORRENTI	2.755.818,38	3.756,46	2.615.185,53	0,00	136.876,39	2.777.128,30	3.756,46	0,00	2.773.371,84	2.615.185,53
		TITOLO II-USCITE IN CONTO CAPITALE	10.216,76	0,00	10.170,12	0,00	46,64	10.216,76	0,00	0,00	10.216,76	10.170,12
		C.R. 5 - Servizio Affari Generali e Coordinamento Direzioni Regionali	1.745.875,50	508.628,15	1.237.247,35	0,00	35,27	3.934.066,33	2.087.049,73	0,00	1.850.022,60	1.893.983,78
		TITOLO I-USCITE CORRENTI	1.714.385,96	508.628,15	1.205.922,58	0,00	35,23	3.806.833,73	2.086.125,73	0,00	1.720.708,00	1.762.664,18
		TITOLO II-USCITE IN CONTO CAPITALE	131.229,60	0,00	131.229,60	0,00	0,00	136.229,60	915,00	0,00	135.314,60	131.229,60

C.A.P.	COD.	DENOMINAZIONE	GESTIONE RESIDUI			VARIAZIONI			GESTIONE DI CASSI			RESIDUI AL 31/12	
			RESIDUI INIZIALI (10)	RISPOSTE PAGATE (11)	DI RISC. PAGARE (12)	TOTALI (13) = 11 + 12	In aumento (14) = 13 - 10	In diminuz. (15) = 10 - 13	PREVISIONI RIFORMATE (16) = 5 + 11	TOTALE DIFF. RISP. ALLE PREV. (18) = 17 - 16	Positiva (19) = 16 - 17		Negativa (20) = 6 + 12
		C.P.A. 6 - Trattamento Economico e Giustizia del Personale	117.952.713,09	31.665.661,33	63.109.519,54	97.755.180,77	0,00	70.179.333,23	261.193.355,03	124.442.479,90	0,00	136.049.853,13	3.112.341.700,16
		TITOLO I-USCITE CORRENTI	112.872.904,98	33.075.972,05	60.176.305,82	93.252.277,87	0,00	19.620.627,11	254.956.397,18	123.106.458,69	0,00	131.849.938,49	134.116.667,22
		TITOLO II-USCITE IN CONTO CAPITALE	5.081.809,01	1.589.689,18	2.933.213,72	4.522.902,90	0,00	558.906,11	6.235.957,87	2.036.021,21	0,00	4.199.936,66	7.125.032,94
		C.P.A. 7 - Servizio Economico-Finanziario	54.335.276,89	18.974.843,54	32.682.910,71	51.657.539,45	0,00	2.677.457,35	157.478.934,82	74.494.318,38	1.136,14	76.985.353,58	56.472.393,56
		TITOLO I-USCITE CORRENTI	15.221.692,18	4.987.463,22	10.234.228,92	15.221.692,14	0,00	0,04	42.161.308,23	9.568.657,29	410,93	32.593.061,87	15.614.183,73
		TITOLO II-USCITE IN CONTO CAPITALE	2.652,00	0,00	2.652,00	2.652,00	0,00	0,00	8.574.777,00	0,00	0,00	8.574.777,00	2.632,00
		TITOLO III-PARTITE DI GIRO	39.110.872,62	13.987.385,52	22.446.029,79	36.433.415,31	0,00	2.677.457,31	100.742.849,59	64.925.861,09	725,21	35.817.713,71	40.800.457,63
		C.P.A. 9 - Servizio Procurement, Contracti e Patrimonio	39.147.237,04	12.831.256,56	24.616.378,56	37.447.638,12	0,00	1.749.395,92	74.005.368,97	29.232.076,39	0,00	44.773.402,77	39.887.984,32
		TITOLO I-USCITE CORRENTI	16.618.770,75	6.954.569,64	9.252.129,83	16.206.699,47	0,00	412.071,28	43.400.229,98	21.633.216,89	0,00	21.777.013,09	16.918.874,84
		TITOLO II-USCITE IN CONTO CAPITALE	22.578.460,29	5.876.686,92	13.364.246,73	21.240.933,65	0,00	1.337.324,64	30.603.338,99	7.608.859,31	0,00	22.996.479,68	22.963.109,38
		C.P.A. 11 - Servizio Legale e di Supporto al Parlamento	1.064.776,40	592.367,21	471.995,06	1.064.768,27	0,00	0,00	2.13	3.796.246,69	3.792,18	2.100.183,31	873.908,34
		TITOLO I-USCITE CORRENTI	1.052.115,24	592.861,21	459.251,90	1.052.113,11	0,00	2,13	5.783.583,53	3.792.187,65	32,27	1.991.430,15	863.313,18
		TITOLO II-USCITE IN CONTO CAPITALE	12.655,16	0,00	12.655,16	12.655,16	0,00	0,00	12.655,16	0,00	0,00	12.655,16	12.655,16
		C.P.A. 13 - Servizio Reciclaggio Organizzazione E Sviluppo Professionale	163.738,24	73.600,85	151.131,69	163.733,54	0,00	5,70	277.989,81	42.271,34	0,00	233.518,47	230.100,45
		TITOLO I-USCITE CORRENTI	163.726,24	12.600,85	151.119,69	163.720,54	0,00	5,70	270.477,81	42.271,34	0,00	228.206,47	230.088,45
		TITOLO II-USCITE IN CONTO CAPITALE	12,00	0,00	12,00	12,00	0,00	0,00	7.512,00	0,00	0,00	7.512,00	12,00
		C.P.A. 15 - Servizio Organizzazione e Formazione	912.573,44	0,00	912.573,42	912.573,42	0,00	0,02	912.573,44	0,00	0,00	912.573,44	912.573,42
		TITOLO I-USCITE CORRENTI	912.573,44	0,00	912.573,42	912.573,42	0,00	0,02	912.573,44	0,00	0,00	912.573,44	912.573,42
		C.P.A. 14 - Servizio Polizia e Aspettato	307.562,70	0,00	307.562,70	307.562,70	0,00	0,00	34.209.324,59	14.327.762,80	0,00	9.881.561,79	908.682,12
		TITOLO I-USCITE CORRENTI	7.562,70	0,00	7.562,70	7.562,70	0,00	0,00	23.609.324,59	14.327.762,80	0,00	9.281.561,79	8.682,12
		TITOLO II-USCITE IN CONTO CAPITALE	300.000,00	0,00	300.000,00	300.000,00	0,00	0,00	600.000,00	0,00	0,00	600.000,00	900.000,00
		C.P.A. 15 - Ufficio Servizio Aspettato Nazionale Corpo Militare	4.736.593,85	2.896,04	4.733.697,81	4.736.593,23	0,00	3,33	5.053.908,61	2.896,04	0,00	5.050.793,59	4.729.894,18
		TITOLO I-USCITE CORRENTI	3.097.206,92	2.896,04	3.094.302,88	3.097.203,59	0,00	3,33	3.334.042,84	2.896,04	0,00	3.331.146,80	3.094.307,55
		TITOLO II-USCITE IN CONTO CAPITALE	1.629.386,63	0,00	1.629.386,63	1.629.386,63	0,00	0,00	1.609.955,79	0,00	0,00	1.609.955,79	1.629.386,63
		C.P.A. 16 - Direzione Generale	315.153,04	44.313,94	270.839,10	315.153,13	0,00	4,89	743.776,41	166.211,49	0,00	577.564,92	357.267,02

XVII LEGISLATURA - DISEGNI DI LEGGE E RELAZIONI - DOCUMENTI - DOC. XV, N. 357

C.A.P.	COD.	DENOMINAZIONE	GESTIONE RESIDUI			VARIAZIONI			GESTIONE DI CASSA			RESIDUALI 31/12 (20)=6+12	
			RESIDUI INIZIALI (10)	RISORSE PAGATE (11)	IN RISC. PAGARE (12)	TOTALI (13)=1+12	In aumento (14)=13-10	In diminuz. (15)=10-13	TOTALI RISORSE (17)=5+11	DIFF. RISP. ALLE PREV. Positiva (18)=17-16	DIFF. RISP. ALLE PREV. Negativa (19)=16-17		
		TITOLO I-USCITE CORRENTI	274.155,04	40.623,54	233.526,61	274.155,15	0,00	4,89	702.776,41	163.019,09	0,00	539.757,32	299.959,42
		TITOLO II-USCITE IN CONTO CAPITALE	41.000,00	3.692,40	37.307,60	41.000,00	0,00	0,00	41.000,00	3.692,40	0,00	37.307,60	37.307,60
		C.R.A. 17 - Dipartimento "Delle Attività Socio-Sanitarie delle Operazioni in Emergenza e calamitose"	5.507.248,99	7.128.175,48	4.329.071,97	5.507.247,45	0,00	1,54	6.531.850,51	7.329.772,61	37.889,09	5.239.066,94	4.837.996,46
		TITOLO I-USCITE CORRENTI	3.428.765,41	438.167,96	2.990.596,01	3.428.763,87	0,00	1,54	4.470.066,93	639.764,99	37.889,04	3.867.890,98	3.456.020,50
		TITOLO II-USCITE IN CONTO CAPITALE	2.078.483,58	690.007,62	1.388.475,96	2.078.483,58	0,00	0,00	2.061.783,58	690.007,62	0,00	1.371.775,96	1.401.975,96
		C.R.A. 18 - Dipartimento Risorse Finanziarie e Organizzative	3.715.552,36	2.509.877,68	1.165.635,20	3.715.552,88	0,00	18,48	7.149.724,00	4.249.919,20	0,00	2.899.804,80	2.536.370,84
		TITOLO I-USCITE CORRENTI	3.371.561,78	2.434.917,66	936.634,33	3.371.551,99	0,00	9,79	6.306.803,82	4.109.450,98	0,00	2.197.352,84	2.264.636,25
		TITOLO II-USCITE IN CONTO CAPITALE	343.970,58	114.960,02	229.001,87	343.961,89	0,00	8,69	842.920,18	140.468,22	0,00	702.451,96	271.634,59
		C.R.A. 19 - Dipartimento Economico Finanziario e Patrimoniale	158.672,55	206,60	155.850,76	156.057,36	0,00	2.618,19	2.553.706,92	2.360.693,05	0,00	193.013,87	156.592,76
		TITOLO I-USCITE CORRENTI	156.672,55	206,60	155.850,76	156.057,36	0,00	615,19	2.551.556,92	2.360.693,05	0,00	190.863,87	156.592,76
		TITOLO II-USCITE IN CONTO CAPITALE	2.000,00	0,00	0,00	0,00	0,00	2.000,00	2.150,00	0,00	0,00	2.150,00	0,00
		C.R.A. 22 - Servizio Rapporti con il Finanziario	5.322.931,93	499.323,31	4.788.638,72	5.167.955,63	0,00	54.565,90	5.983.829,40	7.109.320,30	0,00	4.873.509,10	6.094.122,18
		TITOLO I-USCITE CORRENTI	4.979.631,51	362.229,81	4.595.535,20	4.937.763,01	0,00	21.866,50	5.683.244,64	1.042.788,00	0,00	4.640.456,64	5.030.341,46
		TITOLO II-USCITE IN CONTO CAPITALE	243.290,42	47.092,50	163.097,52	210.190,62	0,00	33.100,40	300.384,76	67.332,30	0,00	233.052,46	163.780,72
		C.R.A. 24 - Servizio Gestione Separato	0,00	0,00	0,00	0,00	0,00	0,00	31.707,00	0,00	0,00	31.707,00	3.423,00
		TITOLO I-USCITE CORRENTI	0,00	0,00	0,00	0,00	0,00	0,00	20.851,00	0,00	0,00	20.851,00	4.717,38
		TITOLO II-USCITE IN CONTO CAPITALE	0,00	0,00	0,00	0,00	0,00	0,00	10.856,00	0,00	0,00	10.856,00	724,68
		TOTALE GENERALE USCITE	276.396.133,19	79.946.386,07	1.08.527.095,82	248.133.683,89	0,00	27.892.448,69	619.089.120,08	269.273.566,04	58.357,43	349.991.311,45	301.033.326,25

CROCE ROSSA ITALIANA

RENDICONTO GENERALE ES. 2014

COMITATO CENTRALE

ALLEGATI:
STATO PATRIMONIALE
CONTO ECONOMICO
SITUAZIONE AMMINISTRATIVA
BENI IMMOBILI E MOBILI
CONSISTENZA ORGANICA DEL PERSONALE

Croce Rossa Italiana - Comitato Centrale

Stato patrimoniale 2014

XVII LEGISLATURA - DISEGNI DI LEGGE E RELAZIONI - DOCUMENTI - DOC. XV, N. 357

	ANNO 2014	ANNO 2013	PASSIVITÀ	ANNO 2014	ANNO 2013
<i>e) altri enti</i>	0,00	0,00	E) RESIDUI PASSIVI L. CON SEPARATA INDICAZIONE, PER CIASCUNA VOCE, DEGLI IMPORTI ESIGIBILI OLTRE L'ESERCIZIO SUCCESSIVO	0,00	0,00
TOTALE Partecipazioni (1)	0,00	0,00		0,00	0,00
2) Crediti:			1) Obbligazioni	0,00	0,00
a) verso imprese controllate	0,00	0,00	2) verso banche (mutui)	0,00	0,00
b) verso imprese collegate	0,00	0,00	3) verso altri finanziatori	0,00	0,00
c) verso lo Stato ed altri soggetti pubblici	0,00	0,00	4) acconti	0,00	0,00
d) verso altri	0,00	0,00	5) debiti verso altri fornitori	53.510.208,33	54.323.523,94
TOTALE Crediti (2)	0,00	0,00	6) debiti verso personale	128.918.933,61	107.703.134,18
3) Altri titoli	0,00	0,00	7) debiti verso altre unità CRI	31.783.469,58	26.518.932,04
4) Crediti finanziari diversi	0,00	0,00	8) debiti tributari	0,00	0,00
TOTALE IMMOBILIZZAZIONI FINANZIARIE... (III)	0,00	0,00	9) debiti verso istituti di previdenza e sicurezza sociale	0,00	0,00
TOTALE IMMOBILIZZAZIONI (B)	258.866.704,97	262.038.702,91	10) debiti per obbligazioni destinate a terzi	6.323.790,98	6.269.755,91
C) ATTIVO CIRCOLANTE			11) debiti verso lo Stato ed altri soggetti pubblici	0,00	0,00
I) RIMANENZE			12) debiti diversi	81.397.123,75	81.550.787,42
1) Materie prime, sussidiare e di consumo	0,00	0,00	TOTALE RESIDUI PASSIVI L... (E)	301.933.526,25	276.366.133,49
2) Prodotto in corso di lavorazione, semilavorati	0,00	0,00	F) DEBITI BANCARI E FINANZIARI		
3) Lavori in corso	0,00	0,00	1) Debiti finanziari diversi	51.443.373,72	3.200.000,00
4) Prodotti finiti e merci	0,00	0,00	TOTALE DEBITI BANCARI E FINANZIARI (F)	51.443.373,72	3.200.000,00
5) Acconti	0,00	0,00	G) RATEI E RISCONTI		
TOTALE RIMANENZE (I)	0,00	0,00	1) Ratei passivi	0,00	0,00
II) RESIDUI ATTIVI, CON SEPARATA INDICAZIONE, PER CIASCUNA VOCE, DEGLI IMPORTI ESIGIBILI OLTRE L'ESERCIZIO SUCCESSIVO			2) Risconti passivi	0,00	0,00
1) Crediti verso utenti, clienti, ecc.	0,00	0,00	3) Aggio su prestiti	0,00	0,00
2) Crediti verso personale (prestiti)	0,00	0,00	4) Riserve tecniche	0,00	0,00
3) Crediti verso altre unità CRI	65.602.491,45	60.578.473,93	TOTALE RATEI E RISCONTI (G)	0,00	0,00
4) Crediti verso lo Stato e altri soggetti pubblici	1.575.853,41	942.747,77			
4-bis) Crediti tributari	0,00	0,00			
4-ter) Imposte anticipate	0,00	0,00			
5) Crediti diversi	385.518.167,88	364.825.108,89			
6) Mutui ed anticipazioni attive	0,00	0,00			
TOTALE RESIDUI ATTIVI... (III)	452.696.512,74	426.346.330,59			
III) ATTIVITÀ FINANZIARIE CHE NON COSTITUISCONO IMMOBILIZZAZIONI					
1) Partecipazioni in imprese controllate	103.200,00	103.200,00			
2) Partecipazioni in imprese collegate	0,00	0,00			

	ANNO 2014	ANNO 2013	PASSIVITA'	ANNO 2014	ANNO 2013
ATTIVITA'					
3) Altre partecipazioni	0,00	0,00			
4) Altri titoli	51.645,69	51.645,69			
TOTALE ATTIVITA' FINANZIARIE... (III)	154.845,69	154.845,69			
I)' DISPONIBILITA' LIQUIDE					
1) Depositi bancari e postali	-87.233.702,64	-115.378.544,11			
2) Assegni	0,00	0,00			
3) Denaro, valori in cassa e cassa c/o tesoreria	0,00	0,00			
IV) DISPONIBILITA' LIQUIDE	-87.233.702,64	-115.378.544,11			
TOTALE ATTHO CIRCOLANTE (C)	365.617.655,79	311.122.632,17			
D) RATE E RISCONTI					
1) Ratei attivi	0,00	0,00			
2) Risconti attivi	0,00	0,00			
TOTALE RATE E RISCONTI (D)	0,00	0,00			
TOTALE ATTIVO	624.484.360,76	573.161.335,08	TOTALE PASSIVO E NETTO	624.484.360,76	573.161.335,08

Croce Rossa Italiana - Comitato Centrale

Rendiconto economico 2014

XVII LEGISLATURA - DISEGNI DI LEGGE E RELAZIONI - DOCUMENTI - DOC. XV, N. 357

	ANNO 2014		ANNO 2013	
	Parziali	Totali	Parziali	Totali
A) VALORE DELLA PRODUZIONE				
1) Proventi e corrispettivi per la produzione delle prestazioni e-o dei servizi *		9.046.772,16		15.161.423,33
2) Variazione delle rimanenze dei prodotti in corso di lavorazione, semilavorati e finiti		0,00		0,00
3) Variazione dei lavori in corso su ordinazione		0,00		0,00
4) Incrementi di immobilizzazioni per lavori interni		0,00		0,00
5) Altri ricavi e proventi, con separata indicazione dei contributi di competenza dell'esercizio				
a) Contributi dello Stato e di altri Enti del settore pubblico	152.848.294,98		163.134.371,89	
b) Trasferimenti dall'Unione Europea ECHO	0,00		0,00	
c) Altri contributi e trasferimenti	0,00		0,00	
d) Altri ricavi	48.864.350,35		35.448.588,85	
Totale altri ricavi e proventi, con separata indicazione dei contributi di competenza dell'esercizio (5)		201.712.645,33		198.582.960,74
TOTALE VALORE DELLA PRODUZIONE (A)		210.759.417,49		213.744.384,07
B) COSTI DELLA PRODUZIONE				
6) per materie prime, sussidiarie, consumo e merci **		7.879.704,85		8.165.590,94
7) per servizi **		22.249.287,50		22.887.538,94
8) per godimento beni di terzi **		480.811,10		805.574,10
9) per il personale **				
a) salari e stipendi	117.154.348,54		125.455.595,13	
b) oneri sociali	261.990,00		277.713,00	
c) trattamento di fine rapporto	4.886.585,87		7.552.690,66	
d) trattamento di quiescenza e simili	0,00		0,00	
e) altri costi	29.079.913,21		16.558.089,49	
Totale per il personale ** (9)		151.382.837,62		149.824.088,28
10) Ammortamenti e svalutazioni				
a) Ammortamento delle immobilizzazioni immateriali	0,00		0,00	
b) Ammortamento delle immobilizzazioni materiali	2.028.314,53		2.507.054,83	
c) Altre svalutazioni delle immobilizzazioni	0,00		0,00	
d) Svalutazione dei crediti compresi nell'attivo circolante e delle disponibilità liquide	0,00		0,00	
Totale ammortamenti e svalutazioni (10)		2.028.314,53		2.507.054,83
11) Variazioni delle rimanenze di materie prime, sussidiarie, di consumo e merci		0,00		0,00
12) Accantonamenti per rischi		0,00		0,00
13) Accantonamenti ai fondi per oneri		0,00		0,00
14) Oneri diversi di gestione		56.914.505,12		46.937.482,15
TOTALE COSTI DELLA PRODUZIONE (B)		240.935.460,72		231.127.329,24
DIFFERENZA TRA VALORE E COSTI DELLA PRODUZIONE (A - B)		-30.176.043,23		-17.382.945,17

	ANNO 2014		ANNO 2013	
	Parziali	Totale	Parziali	Totale
C) PROVENTI ED ONERI FINANZIARI				
15) Proventi da partecipazioni		0,00		0,00
16) Altri proventi finanziari				
a) di crediti iscritti nelle immobilizzazioni	0,00		0,00	
b) di titoli iscritti nelle immobilizzazioni che non costituiscono partecipazioni	0,00		0,00	
c) di titoli iscritti nell'attivo circolante che non costituiscono partecipazioni	0,00		0,00	
d) proventi diversi dai precedenti	0,00		622,24	622,24
Totale Altri proventi finanziari (16)		0,00		
17) Interessi ed altri oneri finanziari		-4.047.745,04		-3.483.902,70
17-Bis) Utili e perdite su cambi		0,00		0,00
TOTALE PROVENTI ED ONERI FINANZIARI (C)	0,00	-4.047.745,04	622,24	-3.483.280,46
D) RETTIFICHE DI VALORE DI ATTIVITA' FINANZIARIE				
18) Rivalutazioni				
a) di partecipazioni	0,00		0,00	
b) di immobilizzazioni finanziarie	0,00		0,00	
c) di titoli iscritti nell'attivo circolante	0,00		0,00	
Totale Rivalutazioni (18)		0,00		0,00
19) Svalutazioni				
a) di partecipazioni	0,00		0,00	
b) di immobilizzazioni finanziarie	0,00		0,00	
c) di titoli iscritti nell'attivo circolante	0,00		0,00	
Totale svalutazioni (19)		0,00		0,00
TOTALE RETTIFICHE DI VALORE DI ATTIVITA' FINANZIARIE (D)				
E) PROVENTI ED ONERI STRAORDINARI				
20) Proventi, con separata indicaz. delle plusvalenze da alienazioni i cui ricavi non sono iscrivibili a n. 5)		2.526.940,00		1.492.352,64
21) Oneri straordinari, con separata indicazione delle minusvalenze da alienazione i cui effetti contabili non sono iscrivibili al n. 14)		0,00		-35.560,30
22) Sopravvenienze attive ed insussistenze del passivo derivanti dalla gestione dei residui		27.892.448,60		26.445.024,87
23) Sopravvenienze attive da immobilizzazioni materiali (donazioni)		364.176,13		591.043,94
24) Sopravvenienze passive ed insussistenze dell'attivo derivanti dalla gestione dei residui		-7.704.044,96		-36.920.114,61
25) Insussistenze dell'attivo da immobilizzazioni materiali (eliminazione beni ed impianti)		-7.080.104,56		-825.593,70
26) Variazione valori beni iscritti nei conti d'ordine		-4.511.802,36		9.030.079,30
TOTALE PROVENTI ED ONERI STRAORDINARI (E)	0,00	11.487.612,85	0,00	-222.767,86
RISULTATO PRIMA DELLE IMPOSTE (A - B +/- C +/- D +/- E)		-22.736.175,42		-21.088.993,49
IMPOSTE DELL'ESERCIZIO				
AVANZO / DISAVANZO / PAREGGIO ECONOMICO		-22.736.175,42		-21.088.993,49

	ANNO 2014	ANNO 2013	+
4. RICAVI	161.895.067,14	178.295.795,22	-16.400.728,08
VARIAZIONE DELLE RIMANENZE DI PRODOTTI IN CORSO DI LAVORAZIONE	0,00	0,00	0,00
5. VALORE DELLA PRODUZIONE TIPICA	161.895.067,14	178.295.795,22	-16.400.728,08
CONSUMI DI MATERIE PRIME E SERVIZI ESTERNI	30.609.803,45	31.858.703,98	-1.248.900,53
6. VALORE AGGIUNTO	131.285.263,69	146.437.091,24	-15.151.827,55
COSTO DEL LAVORO	151.382.837,62	149.824.088,28	1.558.749,34
D. MARGINE OPERATIVO LORDO	-20.097.573,93	-3.386.997,04	-16.710.576,89
AMMORTAMENTI	2.028.314,53	2.507.054,83	-478.740,30
STANZIAMENTI A FONDI RISCHI ED ONERI	0,00	0,00	0,00
SALDO PROFENTI ED ONERI DIVERSI	-8.050.154,77	-11.488.893,30	3.438.738,53
E. RISULTATO OPERATIVO	-30.176.043,23	-17.382.945,17	-12.793.098,06
PROFENTI ED ONERI FINANZIARI	-4.047.745,04	-3.483.280,46	-564.464,58
RETTIFICHE DI VALORE DI ATTIVITA' FINANZIARIE	0,00	0,00	0,00
F. RISULTATO PRIMA DEI COMPONENTI STRAORDINARI DELLE IMPOSTE	-34.223.788,27	-20.866.225,63	-13.357.562,64
PROFENTI ED ONERI STRAORDINARI	11.487.612,85	-222.767,86	11.710.380,71
RISULTATO PRIMA DELLE IMPOSTE	-22.736.175,42	-21.088.993,49	-1.647.181,93
IMPOSTE DI ESERCIZIO	0,00	0,00	0,00
H. AVANZO / PAREGGIO / DISAVANZO ECONOMICO DEL PERIODO	-22.736.175,42	-21.088.993,49	-1.647.181,93

Croce Rossa Italiana - Comitato Centrale

Situazione amministrativa 2014

CONSISTENZA DI CASSA ALL'INIZIO DELL'ESERCIZIO	-115.378.544,11
RISCOSSIONI	
in conto competenza	249.502.327,58
in conto residui	47.866.079,93
Totale RISCOSSIONI	297.368.407,51
PAGAMENTI	
in conto competenza	189.277.179,97
in conto residui	79.946.386,07
Totale PAGAMENTI	269.223.566,04
CONSISTENZA DI CASSA ALLA FINE DELL'ESERCIZIO	-87.233.702,64
RESIDUI ATTIVI	
degli esercizi precedenti	370.776.205,70
dell'esercizio	81.920.307,04
Totale RESIDUI ATTIVI	452.696.512,74
RESIDUI PASSIVI	
degli esercizi precedenti	168.527.298,82
dell'esercizio	133.406.227,43
Totale RESIDUI PASSIVI	301.933.526,25
AVANZO DISAVANZO DI AMMINISTRAZIONE ALLA FINE DELL'ESERCIZIO	63.529.283,85
TOTALE PARTE VINCOLATA	55.329.109,81
TOTALE PARTE DISPONIBILE	8.200.174,04
AVANZO DI AMMINISTRAZIONE	63.529.283,85
L'UTILIZZAZIONE DELL'AVANZO DI AMMINISTRAZIONE RISULTA COSI' PREVISTA:	
Catelnuovo di porto	800.000,00
Cauzione per alienazione di immobili	24.061,63
Contributo ministero salute per attivita' sanitaria dei flussi migratori presso i principali punti di approdo erogato nel 2014	491.350,00
Corpo infermiere volontarie c.r.i. economie contributo difesa 2014	1.200.511,47
Corpo militare c.r.i. economie contributo difesa 2014	1.191.155,63
Donazione dalla fondazione boroli per utilizzo attivita' connesse alla donazione del sangue	25.000,00
Economie di acquisizione di beni di uso durevole ed opere immobiliari	5.582.080,99
Economie di acquisizione di beni di uso durevole ed opere immobiliari per gestione separata destinati al ripiano del debito come previsto	204.620,00
Economie per spese missione libano ii.vv.	300.000,00
Ereditata' giovanni piazzi	41.120,14
Fondi per roma capitale	215.352,43
Fondo rischi oneri 2013	5.000.000,00
Formazione e aggiornamento del personale	32.559,51
Gadget solferino	10.350,00
Indennita' fine rapporto personale militare richiamato	2.041.887,00
Lascito in eredita' polizza vita per attivita' internazionali	50.000,00
Oblazione solzi per emergenza kurdistan - iracheno	1.100.000,00
Oblazione solzi per emergenza palestina	200.000,00
Oblazioni per missione nave cavour ii.vv.	13.139,35
Oblazioni sponsor 1^ assemblea nazionale vds	35.750,00
Quote di partecipazione xv convegno medico corpo militare c.r.i.	14.400,00
Residui passivi eliminati 2014 benefici art. 27 ccni 2001 trattamento economico	95.656,62
Residui passivi eliminati 2014 ii.vv.	1.804.489,90
Rimborso oneri personale a datori di lavoro per attivita' volontari durante sisma emilia	11.264,08
Somma anticipata dal mef da restituire	646.968,12
Somme non utilizzate a ripianamento bilancio 2013 di cui all'art. 3 comma 3 decreto legislativo n. 178/2012 e non riutilizzate nel bilancio	23.787.718,64
Spese per le emergenze internazionali	3.235.135,81
Spese per le emergenze nazionali	7.174.538,49
Totale PARTE VINCOLATA	55.329.109,81

SITUAZIONE FINANZIARIA

ENTRATE

<i>Entrate correnti</i>	210.759.417,49
<i>Entrate in conto capitale</i>	51.370.313,72
<i>Entrate per gestioni speciali</i>	0,00
<i>Entrate per partite di giro</i>	69.292.903,41
<i>Totale ENTRATE</i>	331.422.634,62

USCITE

<i>Uscite correnti</i>	238.068.305,36
<i>Uscite in conto capitale</i>	15.322.198,63
<i>Uscite per gestioni speciali</i>	0,00
<i>Uscite per partite di giro</i>	69.292.903,41
<i>Totale USCITE</i>	322.683.407,40

SVILUPPO DELLA SITUAZIONE AMMINISTRATIVA

<i>AVANZO / DISAVANZO AMMINISTRATIVO ANNO PRECEDENTE</i>	34.601.652,99
<i>AVANZO / DISAVANZO FINANZIARIO ANNO CORRENTE</i>	8.739.227,22
<i>VARIAZIONI ATTIVE SULLA GESTIONE DEI RESIDUI</i>	27.892.448,60
<i>VARIAZIONI PASSIVE SULLA GESTIONE DEI RESIDUI</i>	-7.704.044,96
<i>AVANZO / DISAVANZO AMMINISTRATIVO ANNO CORRENTE</i>	63.529.283,85



**Croce Rossa Italiana
COMITATO CENTRALE**

**ESERCIZIO 2014 - CONTO ORDINARIO
DISTINTA N° 2328/2014 del 31/12/2014
Ordinativi Trasmessi all'Istituto di credito**

*Pagine Distinta
1 / 1*

PROG.	REVERSALE	IMPORTO	PROG.	MANDATO	IMPORTO
			1	4244	37.380,66

Giro Saldo Anno Precedente	0,00	Giro Saldo Anno Precedente	115.378.544,11
Totale Importo Reversali	0,00	Totale Importo Mandati	37.380,66
Riporto Elenchi Precedenti	297.368.407,51	Riporto Elenchi Precedenti	269.186.185,38
SALDO		SALDO	-87.233.702,64

DATA _____

IL DIRIGENTE _____

Croce Rossa Italiana - Comitato Centrale

***Situazione beni immobili di proprietà 2014
(il prospetto comprende anche tutti i comitati di competenza)***

XVII LEGISLATURA - DISEGNI DI LEGGE E RELAZIONI - DOCUMENTI - DOC. XV, N. 357

I-FABBRICATO ROMA VIA TOSCANA 12-COMITATO CENTRALE	ACQUISTI DONAZIONI	0,00	300.248,13	0,00	0,00	0,00	924.632,82	105.680,93	0,00
I-FABBRICATO SARNEDEDITTO-SEDE	ACQUISTI DONAZIONI	8.556.509,31	0,00	0,00	0,00	0,00	0,00	0,00	0,00
I-FABBRICATO VIA P. FALCO - CHIETI-SEDE	ACQUISTI DONAZIONI	169.736,46	0,00	0,00	0,00	0,00	0,00	0,00	0,00
I-FABBRICATO VIA M. PUCCI, 7-UFF. AUTOPARCO II-VV	ACQUISTI DONAZIONI	823.748,75	0,00	0,00	0,00	0,00	164.749,75	0,00	0,00
I-FABBRICATO P.ZZA ALTINI-SEDE	ACQUISTI DONAZIONI	854.698,90	0,00	0,00	0,00	0,00	0,00	0,00	0,00
I-GARRE V.LE DON L. STURZO N.31-SEDE AMMINISTRATIVA	ACQUISTI DONAZIONI	198.445,82	0,00	0,00	0,00	0,00	0,00	0,00	0,00
I-GARCEMAGAZZINO VIA TOGLIATTI STRADA IN CHIANTI- GARAGE-MAGAZZINO	ACQUISTI DONAZIONI	290,60	0,00	0,00	0,00	0,00	0,00	0,00	0,00
I-GARRE V.LE DON L. STURZO N.31-SEDE AMMINISTRATIVA	ACQUISTI DONAZIONI	82.633,00	0,00	0,00	0,00	0,00	0,00	0,00	0,00
I-IMM. MARIANELLA -IN FITTO ASL NA I	ACQUISTI DONAZIONI	99.607,20	0,00	0,00	0,00	0,00	59.514,84	0,00	0,00
I-IMMOBILE ASSISI-SEDE COMITATO LOCALE	ACQUISTI DONAZIONI	776.500,00	0,00	0,00	0,00	0,00	23.295,00	0,00	0,00
I-IMMOBILE C.SO CAVOUR - VIGEVANO-SEDE CRI	ACQUISTI DONAZIONI	217.111,62	0,00	0,00	0,00	0,00	0,00	0,00	0,00
I-IMMOBILE COMUNE DI SCARLINO, VIA ROMA, 8-SEDE	ACQUISTI DONAZIONI	58.148,31	0,00	0,00	0,00	0,00	6.977,80	0,00	0,00
I-IMMOBILE DESENZANO DEL GARDA-DESENZANO DEL GARDA	ACQUISTI DONAZIONI	218.680,03	0,00	0,00	0,00	0,00	13.120,80	0,00	0,00
I-IMMOBILE JESOLO-COM. REGLE - C. F.E.	ACQUISTI DONAZIONI	4.023.533,72	0,00	0,00	0,00	0,00	0,00	0,00	0,00
I-IMMOBILE LUINO-VIA CREVA ANG. VIA TURATI-ISTITUZIONALE	ACQUISTI DONAZIONI	318.794,85	0,00	0,00	0,00	0,00	19.127,68	0,00	0,00
I-IMMOBILE LUNGARNO SODERINI 11 - FIRENZE-SEDE	ACQUISTI DONAZIONI	1.617.722,55	0,00	0,00	0,00	0,00	0,00	0,00	0,00
I-IMMOBILE MANTOVA-SEDE DEL COMITATO	ACQUISTI DONAZIONI	737.583,61	0,00	0,00	0,00	0,00	44.233,02	0,00	0,00

XVII LEGISLATURA - DISEGNI DI LEGGE E RELAZIONI - DOCUMENTI - DOC. XV, N. 357

I-SEDE CRI CORSO GASTALDI-	ACQUISTI	180.490,57	0,00	180.490,57	10.829,42	0,00	180.490,57
	DONAZIONI	0,00	0,00	0,00		0,00	
I-SEDE CRI DALAGNA (GE)-	ACQUISTI	142.859,54	0,00	142.859,54	0,00	0,00	142.859,54
	DONAZIONI	0,00	0,00	0,00		0,00	
I-SEDE CRI FUTURA SEDE CRI-BUSO -ARSIZIO	ACQUISTI	6.894,53	0,00	6.894,53	620,49	0,00	6.273,84
	DONAZIONI	0,00	0,00	0,00		0,00	
I-SEDE CRI P.ZZA S.MICHELE 7-LAFAGNA	ACQUISTI	436.156,45	0,00	436.156,45	0,00	0,00	436.156,45
	DONAZIONI	0,00	0,00	0,00		0,00	
I-SEDE CRI SONDRIO-PIAZZA CROCE ROSSA-	ACQUISTI	472.957,52	0,00	472.957,52	0,00	0,00	472.957,52
	DONAZIONI	0,00	0,00	0,00		0,00	
I-SEDE CRI MONFALCONE VIALE G.COSULICH,20 MONFALCONE-SEDE ISTITUZIONALE	ACQUISTI	33.569,70	0,00	33.569,70	0,00	0,00	33.569,70
	DONAZIONI	0,00	0,00	0,00		0,00	
I-SEDE CRI PIOMBINO VIA BONCOMAGNI 24-SEDE COMITATO LOCALE	ACQUISTI	79.869,45	0,00	79.869,45	0,00	0,00	79.869,45
	DONAZIONI	0,00	0,00	0,00		0,00	
I-SEDE DELEGAZIONE OPERA OPERA-DELEGAZIONE OPERA	ACQUISTI	1.255.677,72	0,00	1.255.677,72	0,00	0,00	1.255.677,72
	DONAZIONI	0,00	0,00	0,00		0,00	
I-SEDE PROVINCIALE E AUTOPARCO VICENZA, VIA TORRETTIN. 7-9-13-SEDE PROV.LE E AUTOPARCO	ACQUISTI	0,00	0,00	0,00	0,00	0,00	0,00
	DONAZIONI	0,00	0,00	0,00		0,00	
I-SPESA COSTRUZIONE IMMOBILE BONATE SOTTO-SEDE COMITATO LOCALE	ACQUISTI	17.534,98	0,00	17.534,98	526,03	0,00	16.482,85
	DONAZIONI	0,00	0,00	0,00		0,00	
I-TERRENO BORGOMANERO-COSTRUZIONE SEDE	ACQUISTI	25.822,84	0,00	25.822,84	0,00	0,00	25.822,84
	DONAZIONI	0,00	0,00	0,00		0,00	
I-TERRENO PESCARA-INUTILIZZATO	ACQUISTI	0,00	0,00	0,00	0,00	0,00	0,00
	DONAZIONI	15.493,70	0,00	15.493,70		0,00	15.493,70
I-TERRENO TRECATE-SEDE	ACQUISTI	0,00	0,00	0,00	0,00	0,00	0,00
	DONAZIONI	104.076,03	0,00	104.076,03		0,00	104.076,03
I-TERRENO VIA MACCHIAVELLI-TERRENO MC 3006	ACQUISTI	32.939,29	0,00	32.939,29	3.932,68	0,00	28.286,61
	DONAZIONI	0,00	0,00	0,00		0,00	
I-TERRENO - DONAZIONE	ACQUISTI	7.500,00	0,00	7.500,00	900,00	0,00	6.600,00
	DONAZIONI	0,00	0,00	0,00		0,00	
I-TERRENO E SEDE AGLIE-SEDE COMITATO LOCALE	ACQUISTI	141.819,82	0,00	141.819,82	0,00	0,00	141.819,82
	DONAZIONI	0,00	0,00	0,00		0,00	

XVII LEGISLATURA - DISEGNI DI LEGGE E RELAZIONI - DOCUMENTI - DOC. XV, N. 357

I-TERRENO INCOLTO BARI-BARI	ACQUISTI	4.648,11	0,00	418,32	139,44	0,00	4.060,38
	DONAZIONI	0,00	0,00			0,00	
I-TETTOIA POTENZA PICENA-	ACQUISTI	1.932,38	0,00	322,74	48,29	0,00	1.561,35
	DONAZIONI	0,00	0,00			0,00	
I-TETTOIA IN LEGNO SEDE CRI CANINO-	ACQUISTI	6.917,35	0,00	0,00	0,00	0,00	6.917,35
	DONAZIONI	0,00	0,00			0,00	
I-UFFICI E AUTOPARCO AOSTA-UFFICI E AUTOPARCO	ACQUISTI	32.599,79	0,00	1.956,00	978,00	0,00	29.665,79
	DONAZIONI	0,00	0,00			0,00	
I-VICCHIA SEDE MORTARA-VIA VENETO, 7-UID	ACQUISTI	120.124,80	0,00	0,00	0,00	0,00	120.124,80
	DONAZIONI	0,00	0,00			0,00	
I-VIA P. CAVALLERI 12R, 14R, 16R, 18R VIA P. CAVALLERI 14R-SEDE	ACQUISTI	633.363,40	0,00	19.000,90	0,00	19.000,90	633.363,40
	DONAZIONI	0,00	0,00			0,00	
I-VIA ROMA 148, CARAGLIO CARAGLIO-	ACQUISTI	-32.924,00	0,00	3.727,00	0,00	0,00	0,00
	DONAZIONI	38.651,00	0,00			0,00	38.651,00
I-VIA TRE MARTIRI 2 MELLE-SEDE CRI	ACQUISTI	180.759,81	0,00	0,00	0,00	0,00	180.759,81
	DONAZIONI	0,00	0,00			0,00	
I-VILLA ED IMMOBILI ADIACENTI LEVICO TERME-CENTRO CONVEGNI	ACQUISTI	1.167.200,23	156.923,38	256.000,00	32.000,00	0,00	1.036.276,61
	DONAZIONI	0,00	0,00			0,00	
I-SEDE VIA DELLA CROCE, ROSSA, 130-SEDE	ACQUISTI	778.812,35	0,00	0,00	0,00	0,00	778.812,35
	DONAZIONI	0,00	0,00			0,00	
I- ARONA VIA GENERAL CHINOTTO 51-SEDE DEL COMITATO LOCALE	ACQUISTI	142.542,10	0,00	0,00	0,00	0,00	142.542,10
	DONAZIONI	0,00	0,00			0,00	
I- BUSCA-SEDE	ACQUISTI	0,00	0,00	0,00	0,00	0,00	0,00
	DONAZIONI	0,00	0,00			0,00	
I- CAMPO LIGURE-	ACQUISTI	76.403,47	0,00	0,00	0,00	0,00	76.403,47
	DONAZIONI	0,00	0,00			0,00	
I- CANTU - VIA ARIBERTO 20-SEDE CRI	ACQUISTI	11.764,57	0,00	1.411,76	0,00	0,00	10.352,81
	DONAZIONI	0,00	0,00			0,00	
I- CASTIGLIONE DELLA PESCAIA (GR)-SEDE	ACQUISTI	10.638,00	0,00	1.276,36	0,00	0,00	9.361,64
	DONAZIONI	0,00	0,00			0,00	
I- COM. MONTE ARGENTARIO - PORTO S. STEFANO (GR)- MAGAZZINO	ACQUISTI	53.772,55	0,00	6.452,72	6.452,72	0,00	40.867,11
	DONAZIONI	0,00	0,00			0,00	

XVII LEGISLATURA - DISEGNI DI LEGGE E RELAZIONI - DOCUMENTI - DOC. XV, N. 357

I- COMUNE DI FOLLONICA - VIA DELLA PACE-SEDE	ACQUISTI DONAZIONI	971.032,99 0,00	0,00 0,00	971.032,99 0,00	116.523,95	0,00	0,00	854.509,04
I- COMUNE DI ROCCASTRADA - FRAZIONE RIBOLLA- COSTRUZIONE IN CORSO	ACQUISTI DONAZIONI	48.000,00 0,00	0,00 0,00	48.000,00 0,00	5.760,00	0,00	0,00	42.240,00
I- CUNEO-SEDE	ACQUISTI DONAZIONI	1.591.147,37 0,00	634.358,45 0,00	2.225.505,82 0,00	30.897,00	0,00	0,00	2.194.608,82
I- EDIFICIO-CARMAGNOLA	ACQUISTI DONAZIONI	219.959,50 0,00	0,00 0,00	219.959,50 0,00	0,00	0,00	0,00	219.959,50
I- GAVORRANO, FRAZIONE RAVI, P. ZZA CONFATERNITA, 4-GARAGE	ACQUISTI DONAZIONI	13.261,43 0,00	0,00 0,00	13.261,43 0,00	1.591,36	1.591,36	0,00	11.670,07
I- MENAGGIO - VIA MVLUS-BOX	ACQUISTI DONAZIONI	8.143,63 0,00	0,00 0,00	8.143,63 0,00	977,24	0,00	0,00	7.166,39
I- OSIMO-SPESE RIST. SEDE	ACQUISTI DONAZIONI	8.530,79 0,00	0,00 0,00	8.530,79 0,00	0,00	0,00	0,00	8.530,79
I- P.ZZA XXV APRILE 27 D RIGNANO SULL'ARNO-	ACQUISTI DONAZIONI	57.430,00 0,00	0,00 0,00	57.430,00 0,00	0,00	0,00	0,00	57.430,00
I- PIAZZA TRIESTE, 30 - GREVE IN CHIANTI-LOCATA A PARROCCHIA	ACQUISTI DONAZIONI	5.681,03 0,00	0,00 0,00	5.681,03 0,00	0,00	0,00	0,00	5.681,03
I- TERMOLE-SEDE VDS CRI	ACQUISTI DONAZIONI	93.236,74 0,00	0,00 0,00	93.236,74 0,00	0,00	0,00	0,00	93.236,74
I- TREVISO-SEDE INAGIBILE	ACQUISTI DONAZIONI	56.974,21 0,00	0,00 0,00	56.974,21 0,00	0,00	0,00	0,00	56.974,21
I- VIA DEL RIFUGIO, 2 GAVORRANO (GR)-SEDE	ACQUISTI DONAZIONI	155.197,88 0,00	0,00 0,00	155.197,88 0,00	18.383,76	18.383,76	0,00	136.814,12
I- VIA DI CASTELLO - CIREGLIO-GARAGE	ACQUISTI DONAZIONI	131.930,92 0,00	0,00 0,00	131.930,92 0,00	11.672,52	0,00	0,00	120.258,40
I- VIA GIOBERTI, 12-16-18-20 ORBETELLO-SEDE	ACQUISTI DONAZIONI	528.136,99 0,00	0,00 0,00	528.136,99 0,00	39.376,44	0,00	0,00	488.760,55
I- VIA GUARNELLUCCIA, 10 MONTERI (GR)-SEDE	ACQUISTI DONAZIONI	12.394,97 0,00	0,00 0,00	12.394,97 0,00	1.487,40	0,00	0,00	10.907,57
I- VIA MACCHIAVELLI 161 VIAREGGIO (LU)-SEDE COMITATO LOCALE	ACQUISTI DONAZIONI	185.934,48 0,00	0,00 0,00	185.934,48 0,00	22.310,92	0,00	0,00	163.623,56

XVII LEGISLATURA - DISEGNI DI LEGGE E RELAZIONI - DOCUMENTI - DOC. XV, N. 357

13-IMMOBILE BIASSA-USO COMMERCIALE	ACQUISITI	247,90	0,00	247,90	0,00	0,00	0,00	247,90
	TRONCAZIONI	0,00	0,00	0,00	0,00	0,00	0,00	0,00
13-IMMOBILE VIA LITORANEA 68-SEDE DELEG.	ACQUISITI	43.933,83	0,00	43.933,83	0,00	0,00	0,00	43.933,83
	TRONCAZIONI	0,00	0,00	0,00	0,00	0,00	0,00	0,00
13-39-9279 SUB 16-C-6 BOX TRAVERSA X, 5 VILLAGGIO VIOLINO (BS)-AFFITTATO	ACQUISITI	29,75	0,00	29,75	0,00	0,00	0,00	29,75
	TRONCAZIONI	0,00	0,00	0,00	0,00	0,00	0,00	0,00
14-CORTE RURALE MOLINO DEL PIANO-USO RURALE	ACQUISITI	6.500,00	0,00	6.500,00	0,00	0,00	0,00	6.500,00
	TRONCAZIONI	0,00	0,00	0,00	0,00	0,00	0,00	0,00
14-FABBRICATO MARENA DI MASSA	ACQUISITI	0,00	0,00	0,00	0,00	0,00	18.177,23	0,00
	TRONCAZIONI	1.197.911,97	0,00	1.197.911,97	242.783,82	0,00	0,00	916.928,15
14-IMMOBILE VIA SAVONAROLA 3 PONTE A EGOLA-SEDE	ACQUISITI	25.963,87	0,00	25.963,87	0,00	0,00	0,00	25.963,87
	TRONCAZIONI	0,00	0,00	0,00	0,00	0,00	0,00	0,00
14-26-1297 SUB 86-C-6 BOX VIA PIEMONTE, 2 A BRESCIA-AFFITTATO	ACQUISITI	566,86	0,00	566,86	0,00	0,00	0,00	566,86
	TRONCAZIONI	0,00	0,00	0,00	0,00	0,00	0,00	0,00
15-FABBRICATO ROMA VIA ALBERTAZZI-APPARTAMENTO	ACQUISITI	373.451,64	0,00	373.451,64	36.085,45	0,00	11.203,55	334.162,64
	TRONCAZIONI	16.810,97	0,00	16.810,97	0,00	0,00	0,00	16.810,97
15-IMMOBILE VIA SAVONAROLA 3 PONTE A EGOLA-SEDE	ACQUISITI	0,00	0,00	0,00	0,00	0,00	0,00	0,00
	TRONCAZIONI	252.664,35	0,00	252.664,35	0,00	0,00	0,00	252.664,35
15-IMMOBILE VIA XX SETTEMBRE-USO COMMERCIALE	ACQUISITI	0,00	0,00	0,00	0,00	0,00	0,00	0,00
	TRONCAZIONI	668.574,03	0,00	668.574,03	20.037,22	0,00	0,00	648.536,81
15-06-76-D7 MAGAZZINO VIA BAINIZZA SNC BRESCIA-SEDE OPERATIVA CRI	ACQUISITI	0,00	0,00	0,00	0,00	0,00	0,00	0,00
	TRONCAZIONI	32.679,36	0,00	32.679,36	2.941,14	980,38	0,00	29.557,84
16-FABBRICATO ROMA VIA SACCHETTI-N. 1 BOX DOPPIO	ACQUISITI	49.579,86	0,00	49.579,86	0,00	0,00	0,00	49.579,86
	TRONCAZIONI	0,00	0,00	0,00	0,00	0,00	0,00	0,00
16-IMMOBILE VIA GARIBOLDI 2 ARCOLA-EX MAGAZZINO	ACQUISITI	0,00	0,00	0,00	0,00	0,00	0,00	0,00
	TRONCAZIONI	0,00	0,00	0,00	0,00	0,00	0,00	0,00
16- -	ACQUISITI	0,00	0,00	0,00	0,00	0,00	0,00	0,00
	TRONCAZIONI	1.174,94	0,00	1.174,94	0,00	0,00	0,00	1.174,94
16-26-1297 SUB 21-A-2 APPARTAMENTO VIA ZARA, 97 BRESCIA-AFFITTATO	ACQUISITI	0,00	0,00	0,00	0,00	0,00	0,00	0,00
	TRONCAZIONI	0,00	0,00	0,00	0,00	0,00	0,00	0,00
17-FABBRICATO ROMA VIA L. IL MAGNIFICO-NUDA PROPRIETA'	ACQUISITI	0,00	0,00	0,00	2.738,09	414,03	0,00	88.171,54
	TRONCAZIONI	91.269,66	0,00	91.269,66	0,00	0,00	0,00	91.269,66

XVII LEGISLATURA - DISEGNI DI LEGGE E RELAZIONI - DOCUMENTI - DOC. XV, N. 357

17-IMMOBILE VIA CASTALDI 2-SEDE COMITATO	ACQUISTI DONAZIONI	1.952.168,00	0,00	1.952.168,00	0,00	0,00	1.952.168,00
17-	ACQUISTI DONAZIONI	0,00	0,00	0,00	0,00	0,00	0,00
17-36-1297 SUB 84-C 6 BOX VIA PIEMONTE, 2 A BRESCIA-AFFITTATO	ACQUISTI DONAZIONI	10.180,25	0,00	10.180,25	0,00	0,00	10.180,25
17-36-1297 SUB 84-C 6 BOX VIA PIEMONTE, 2 A BRESCIA-AFFITTATO	ACQUISTI DONAZIONI	86,76	0,00	86,76	0,00	0,00	86,76
18-36-1297 SUB 93-C 6 BOX VIA PIEMONTE, 2 A BRESCIA-AFFITTATO	ACQUISTI DONAZIONI	121,88	0,00	121,88	0,00	0,00	121,88
19-9-1760-TERRENO-GIARDINO PIAZZA CARMINE, 4 SALO' (BS)-SEDE ISTITUZIONALE CRU	ACQUISTI DONAZIONI	101,23	0,00	101,23	0,00	0,00	101,23
2-2 APPARTAMENTI (A3)-1 LABORATORIO (C2) VIA DE LEPROSETTI, 1 BOLOGNA-2 LOCATI-1 SFITTO	ACQUISTI DONAZIONI	249.936,53	0,00	249.936,53	0,00	0,00	249.936,53
2-ADEG. IMMOBILE RICOstruzione - RIPRISTINI-COM. REG.LE - C.F.E.	ACQUISTI DONAZIONI	113.305,77	0,00	113.305,77	0,00	0,00	113.305,77
2-ALLOGGIO VIA CASAGRANDE 9-ARCHIVIO	ACQUISTI DONAZIONI	42.536,20	0,00	42.536,20	7.656,48	1.276,08	33.603,54
2-AMP. SEDE PZA LIBERTÀ MILLESIMO-AMO. SEDE	ACQUISTI DONAZIONI	168.695,59	0,00	168.695,59	0,00	0,00	168.695,59
2-APPARTAMENTO CAGLIARI VIA CIMAROSA-LOCAZIONE	ACQUISTI DONAZIONI	0,00	0,00	0,00	0,00	0,00	0,00
2-APPARTAMENTO NOVELLARA-INUTILIZZATO	ACQUISTI DONAZIONI	39.175,19	0,00	39.175,19	1,00	0,00	39.174,19
2-APPARTAMENTO PAVIA-VIA UBICINI 4-LOCATO	ACQUISTI DONAZIONI	0,00	0,00	0,00	0,00	0,00	0,00
2-APPARTAMENTO V.F.SAMARANI 14-LASCITO EREDITARIO	ACQUISTI DONAZIONI	120.284,88	0,00	120.284,88	0,00	0,00	120.284,88
2-APPARTAMENTO VIA FOLLI N.5.	ACQUISTI DONAZIONI	19.296,00	0,00	19.296,00	0,00	0,00	19.296,00
2-APPARTAMENTO VIA GIUSEPPE FERBARI 14 COMO-LASCITO EREDITARIO	ACQUISTI DONAZIONI	167.332,04	0,00	167.332,04	14.820,00	0,00	182.152,04
2-APPARTAMENTO VIALE FAMAGOSTA 25 - SUB 51-USO ISTITUZIONALE	ACQUISTI DONAZIONI	247.000,00	0,00	247.000,00	0,00	0,00	247.000,00
	ACQUISTI DONAZIONI	99.240,00	0,00	99.240,00	0,00	0,00	99.240,00

3-IMMOBILE VICO OLIVERI - PATERNO-SEDE COM. FEMMINILE PATERNO	ACQUISTI DONAZIONI	0,00 40.088,40	0,00 0,00	0,00 0,00	0,00 40.088,40	0,00 0,00	0,00 0,00	0,00 0,00	0,00 40.088,40
3-IMMOBILE CRI PROPOSTO IN ALIENAZIONE SCHIO VIA CANOVA N. 1-IMMOBILE CRI PROPOSTO IN ALIENAZIONE	ACQUISTI DONAZIONI	0,00 0,00	0,00 0,00	0,00 0,00	0,00 0,00	0,00 0,00	0,00 0,00	0,00 0,00	0,00 0,00
3-LAVORI BARI-BARI	ACQUISTI DONAZIONI	2.640,00 0,00	0,00 0,00	0,00 0,00	2.640,00 0,00	237,60	79,20	0,00	2.332,50
3-SEDE MULAZZO-	ACQUISTI DONAZIONI	11.315,68 0,00	0,00 0,00	0,00 0,00	11.315,68 0,00	1.772,94	0,00	0,00	9.342,74
3-SEDE COMITATO TRECATE-SEDE	ACQUISTI DONAZIONI	850.469,25 0,00	0,00 0,00	0,00 0,00	850.469,25 0,00	17.004,99	0,00	0,00	833.464,26
3-TERRENO BORGOMANERO-COSTRUZIONE SEDE	ACQUISTI DONAZIONI	14.000,00 0,00	0,00 0,00	0,00 0,00	14.000,00 0,00	0,00	0,00	0,00	14.000,00
3-TERRENO LOCALITÀ FASANI-FASANI	ACQUISTI DONAZIONI	2.926,24 0,00	0,00 0,00	0,00 0,00	2.926,24 0,00	351,12	0,00	0,00	2.575,12
3-TERRENO - DONAZIONE	ACQUISTI DONAZIONI	400,00 0,00	0,00 0,00	0,00 0,00	400,00 0,00	48,00	0,00	0,00	352,00
3-VIA DE GASPERI 11/6 VIA DE GASPERI 11/6-APPARTAMENTO	ACQUISTI DONAZIONI	112.956,17 0,00	0,00 0,00	0,00 0,00	112.956,17 0,00	3.388,69	0,00	0,00	112.956,17
3- MENAGGIO - VIA MOLLIUS-BOX	ACQUISTI DONAZIONI	7.363,65 0,00	0,00 0,00	0,00 0,00	7.363,65 0,00	883,64	0,00	0,00	6.480,01
3- PIZZA XXV APRILE RIGNANO SULL'ARNO-	ACQUISTI DONAZIONI	41.316,55 0,00	0,00 0,00	0,00 0,00	41.316,55 0,00	0,00	0,00	0,00	41.316,55
3- VIA DEL CASONE, 16 STRETTOIA - PIETRASANTA-	ACQUISTI DONAZIONI	82.633,10 0,00	0,00 0,00	0,00 0,00	82.633,10 0,00	4.394,94	0,00	0,00	78.238,16
3 RONCO SCRITTA-USO PROPRIO VIA BAZZANI-MAGAZZANO	ACQUISTI DONAZIONI	1.112,61 0,00	0,00 0,00	0,00 0,00	1.112,61 0,00	0,00	0,00	0,00	1.112,61
3-26-1297 SUB 13-A-2 APPARTAMENTO VIA PIEMONTE, 2 BRESCIA-AFFITTATO	ACQUISTI DONAZIONI	774,69 0,00	0,00 0,00	0,00 0,00	774,69 0,00	0,00	0,00	0,00	774,69
3-T-AREA FUTURA SEDE LOGISTICA VIA ALTURA VIA ALTURA - BOLOGNA-FUTURA SEDE ISTITUZIONALE	ACQUISTI DONAZIONI	654.424,95 -32.116,31	0,00 0,00	0,00 0,00	654.424,95 -32.116,31	0,00	0,00	0,00	622.308,64
4-1 APPARTAMENTO VIA DEL CESTELLO, 4 BOLOGNA-LOCATO	ACQUISTI DONAZIONI	74.710,90 239.144,83	150.000,00 0,00	0,00 0,00	224.710,90 239.144,83	0,00	0,00	0,00	463.855,73

XVII LEGISLATURA - DISEGNI DI LEGGE E RELAZIONI - DOCUMENTI - DOC. XV, N. 357

4-ADDEG. IMMOBILE IMPIANTI - ATTREZZATURE-COM. REG.LE - C.F.E.	ACQUISTI DONAZIONI	73.592,11	0,00	73.592,11	0,00	0,00	73.592,11
4-APPARTAMENTO PAVIA-VIA DEL CARMINE 4-UID	ACQUISTI DONAZIONI	0,00	0,00	0,00	0,00	0,00	0,00
4-APPARTAMENTO VIALE FAMAGOSTIA, 25 SUB.53-IN LOCAZIONE	ACQUISTI DONAZIONI	0,00	0,00	0,00	0,00	0,00	0,00
4-FABBRICATO ROMA VIA PACINOTTI 18-AUTOPARCO CENTRALE	ACQUISTI DONAZIONI	2.281.929,38	6.222,00	2.288.151,38	180.362,44	16.804,15	2.090.384,99
4-FONDO RUSTICO COMUNE DI BRANCA-VILLA-TERRENO AGRICOLO	ACQUISTI DONAZIONI	0,00	0,00	0,00	0,00	0,00	0,00
4-GARAGE SUB.6-30-37-38 SALITA DR. ROGNONI N.28 GIGNESE-	ACQUISTI DONAZIONI	27.390,00	0,00	27.390,00	0,00	0,00	27.390,00
4-IMM. DE LUCA -IN FITTO NAPOLEONE VALENTINA	ACQUISTI DONAZIONI	34.980,00	0,00	34.980,00	20.988,00	0,00	13.992,00
4-IMMOBILE BORGOMANERO-SEDE ISTITUZIONALE	ACQUISTI DONAZIONI	1.024.224,09	0,00	1.024.224,09	0,00	0,00	1.024.224,09
4-IMMOBILE VIA C.S. PIETRO 71 B4-CORPO II.VV.	ACQUISTI DONAZIONI	27.283,46	0,00	27.283,46	0,00	0,00	27.283,46
4-IMMOBILE VIA DELLA PIEVE-COLONIA CLIMATICA	ACQUISTI DONAZIONI	80.567,28	0,00	80.567,28	0,00	0,00	80.567,28
4-IMMOBILE VIA NAZIONALE 96 PONTE A ELSA-AMBULATORIO	ACQUISTI DONAZIONI	8.988,81	0,00	8.988,81	0,00	0,00	8.988,81
4-MAGAZZINO TRIESTE-VIA CACCIA-BENE STRUMENTALE-MAGAZZINO CRI	ACQUISTI DONAZIONI	1.549,37	0,00	1.549,37	0,00	0,00	1.549,37
4-TERRINI AGRARI MORTARA-CASCINA PAGANINA-LOCAZIONI	ACQUISTI DONAZIONI	225.725,37	0,00	225.725,37	0,00	0,00	225.725,37
4-TERRENO ISOLA DEL GIGLIO-	ACQUISTI DONAZIONI	0,00	0,00	0,00	0,00	0,00	0,00
4-TERRENO STRADA VECCHIA POZZO S. EVASIO I I-SEDE CRI	ACQUISTI DONAZIONI	41.936,30	0,00	41.936,30	4.193,00	1.132,30	36.611,00
4-TERRENO - DONAZIONE	ACQUISTI DONAZIONI	88.000,00	0,00	88.000,00	10.560,00	0,00	77.440,00

XVII LEGISLATURA - DISEGNI DI LEGGE E RELAZIONI - DOCUMENTI - DOC. XV, N. 357

5-IMMOBILE VIA C. AL MOLINO 5 RO-4-N. ATTESA DI DEFINIZIONE	ACQUISTI DONAZIONI	34.611,78 0,00	0,00 0,00	34.611,78 0,00	0,00 0,00	0,00 0,00	0,00 0,00	34.611,78 0,00
5-IMMOBILE VIA NAZIONALE 96 PONTE A ELSA-ABITAZIONE	ACQUISTI DONAZIONI	2.518,43 0,00	0,00 0,00	2.518,43 0,00	0,00 0,00	0,00 0,00	0,00 0,00	2.518,43 0,00
5-MAGAZZINO SUB 112/5 SALITA DR. ROGNONI, N.28 GIGNESE-	ACQUISTI DONAZIONI	0,00 1.070,00	0,00 0,00	0,00 1.070,00	0,00 0,00	0,00 0,00	0,00 0,00	0,00 1.070,00
5-VIA DE GASPERI 127R VIA DE GASPERI 127R-BOX	ACQUISTI DONAZIONI	30.184,00 0,00	0,00 0,00	30.184,00 0,00	0,00 0,00	0,00 0,00	0,00 0,00	30.184,00 0,00
5- MENAGGIO - VIA MITHUS-BOX	ACQUISTI DONAZIONI	7.363,65 0,00	0,00 0,00	7.363,65 0,00	0,00 0,00	0,00 0,00	0,00 0,00	7.363,65 0,00
5 MONTOGGIO-USO PROPRIO VIA ROMA-SEDE UNITA'	ACQUISTI DONAZIONI	2.699,47 0,00	0,00 0,00	2.699,47 0,00	0,00 0,00	0,00 0,00	0,00 0,00	2.699,47 0,00
5-26-1797 SUB 3-C-1 NEGOTIO VIA ZARA, 101 BRESCIA-AFFITTATO	ACQUISTI DONAZIONI	905,87 0,00	0,00 0,00	905,87 0,00	0,00 0,00	0,00 0,00	0,00 0,00	905,87 0,00
6-3 LOCALI COMMERCIALI-1 UFFICIO VIA BORGHIUOVO, 3 BOLOGNA-3 LOCATI-1 SFITTO	ACQUISTI DONAZIONI	176.576,02 0,00	0,00 0,00	176.576,02 0,00	0,00 0,00	0,00 0,00	0,00 0,00	176.576,02 0,00
6-APPARTAMENTO MILANO VIA CIMABUE-LOCATO	ACQUISTI DONAZIONI	193.629,29 0,00	0,00 0,00	193.629,29 0,00	0,00 0,00	0,00 0,00	0,00 0,00	193.629,29 0,00
6-FABBRICATO ROMA VIA RAMAZZINI 15 E 31-C.N.T.S. - C.E.M. - COMPRESORIO BATTISTI	ACQUISTI DONAZIONI	20.348.949,99 0,00	1.802.335,36 0,00	22.151.285,35 0,00	0,00 0,00	0,00 0,00	0,00 0,00	22.151.285,35 0,00
6-FABBRICATO CAT.D.8 SALITA DR. ROGNONI N.28 GIGNESE-	ACQUISTI DONAZIONI	0,00 7.500,00	0,00 0,00	0,00 7.500,00	0,00 0,00	0,00 0,00	0,00 0,00	0,00 7.500,00
6-IMM. S GIOVANNI NUOVO -SEDE COM. PROF.LE	ACQUISTI DONAZIONI	2.110.693,00 0,00	0,00 0,00	2.110.693,00 0,00	0,00 0,00	0,00 0,00	0,00 0,00	2.110.693,00 0,00
6-IMMOBILE TRIESTE-VIA BATTISTI 19-21-LOCATO	ACQUISTI DONAZIONI	5.164,57 0,00	0,00 0,00	5.164,57 0,00	0,00 0,00	0,00 0,00	0,00 0,00	5.164,57 0,00
6-IMMOBILE VIA FABIO FILZI BIANCA-USO COMMERCIALE-SEDE SOCIALE	ACQUISTI DONAZIONI	7.436,98 0,00	0,00 0,00	7.436,98 0,00	0,00 0,00	0,00 0,00	0,00 0,00	7.436,98 0,00
6-IMMOBILE VIA NAZIONALE 96 PONTE A ELSA-ABITAZIONE	ACQUISTI DONAZIONI	2.266,59 0,00	0,00 0,00	2.266,59 0,00	0,00 0,00	0,00 0,00	0,00 0,00	2.266,59 0,00
6-ISTRUTTURAZIONE VADO LIGURE-SEDE VADO LIGURE	ACQUISTI DONAZIONI	41.969,35 0,00	0,00 0,00	41.969,35 0,00	0,00 0,00	0,00 0,00	0,00 0,00	41.969,35 0,00

VIA XXIV MAGGIO, 24-SEDE CRI GALLARATE-SEDE CRI	ACQUISTI	721.386,99	0,00	721.386,99	21.641,61	0,00	0,00	609.245,39
	DONAZIONI	0,00	0,00	0,00				
VIALE PITTORIO VENETO 34- -SEDE CRI	ACQUISTI	208.520,19	0,00	208.520,19	0,00	0,00	0,00	283.000,88
	DONAZIONI	74.480,69	0,00	74.480,69				
VILLANOVA D'ASTI STR. ZABERT-TERRENO MQ 2.400 VILLANOVA-NUOVA SEDE CRI	ACQUISTI	0,00	0,00	0,00	3.421,44	3.421,44		31.660,12
	DONAZIONI	28.512,00	0,00	28.512,00				
XXXX-XXXX XXX-XXXX	ACQUISTI	1.742.328,46	0,00	1.742.328,46	0,00	0,00	0,00	7.473,28,46
	DONAZIONI	0,00	0,00	0,00				
Ù- VIA ROMA, 52 PITAGLIANO (GR)-SEDE	ACQUISTI	51.565,58	0,00	51.565,58	0,00	0,00	0,00	51.565,58
	DONAZIONI	0,00	0,00	0,00				
TOTALE	ACQUISTI	3.477.445,863,21	3.972.940,13	475.076,14	15.941.026,82	17.677.500,28	46.072,08	198.390.174,20
	DONAZIONI	45.145.714,69	364.176,13	0,00				
	GRANDI U.E.	192.389.577,90	4.337.136,36	475.076,14				

Croce Rossa Italiana - Comitato Centrale

***Situazione beni immobili di terzi in comodato d'uso 2014
(il prospetto comprende anche tutti i comitati di competenza)***

XX-	ACQUISIT	7.848,01	0,00	0,00	0,00	7.848,01	470,88	0,00	0,00	7.377,13
	DECRETI	0,00	0,00	0,00	0,00	0,00				
TOTALE	ACQUISIT	3.319.030,23	76.763,15	547.234,89	0,00	2.884.568,19				
	DECRETI	20.085,47	0,00	0,00	0,00	20.085,47				
	TOTALE	3.339.115,70	76.763,15	547.234,89	0,00	2.904.653,66	370.477,25	1.016,06	516.063,19	2.428.023,36

Croce Rossa Italiana - Comitato Centrale

Situazione complessiva dei beni mobili - 2014

XVII LEGISLATURA - DISEGNI DI LEGGE E RELAZIONI - DOCUMENTI - DOC. XV, N. 357

*Croce Rossa Italiana - Comitato Centrale
Situazione complessiva dei beni mobili - 2014*

BENI MOBILI (A)	CONSISTENZA AL 1 GENNAIO	AUMENTO	DIMINUIZIONE	CONSISTENZA AL 31/12	AMMORTAMEN. ANNI PRECED. Acquisti e Donaz.	AMMORTAMEN. DELL'ESERCIZIO Acquisti e Donaz.	DAM. AMMORT. BENI ELIMINATI Acquisti e Donaz.	BENI AL NETTO CONSIST. 31/12 Acquisti e Donaz.
CAT. A/1 - BENI MOBILI DI ARREDAMENTO E DOTAZ. DELLE UNITA' ED UFFICI								
SEZ. I - Mobili, arredi, macchine per ufficio, computer	14.702.711,66	280.487,82	233.411,41	14.749.788,07	12.585.736,79	332.252,40	233.411,41	2.065.210,29
SEZ. II - Materiale da cucina, ecc.	0,00	0,00	0,00	0,00	0,00	0,00	0,00	0,00
SEZ. III - Arredamenti ed unità mobili	0,00	0,00	0,00	0,00	0,00	0,00	0,00	0,00
SEZ. IV - Materiale di scorta presso i magazzini	0,00	0,00	0,00	0,00	0,00	0,00	0,00	0,00
TOTALE CAT. A/1 - BENI MOBILI DI ARREDAMENTO E DOTAZ. DELLE UNITA' ED UFFICI	14.702.711,66	280.487,82	233.411,41	14.749.788,07	12.585.736,79	332.252,40	233.411,41	2.065.210,29
CAT. A/2 - LIBRI E PUBBLICAZIONI								
TOTALE CAT. A/2 - LIBRI E PUBBLICAZIONI	0,00	0,00	0,00	0,00	0,00	0,00	0,00	0,00
CAT. B - MATERIALE DI CASERMA								
TOTALE CAT. B - MATERIALE DI CASERMA	1.154.797,86	0,00	3.932,50	1.150.865,36	1.154.797,86	0,00	3.932,50	0,00
CAT. C - MATERIALE DI EQUIPAGGIAMENTO								
SEZ. I - Vestituario ed equipaggiamento militare, ...	1.829.466,32	0,00	476.021,60	2.495.690,72	1.390.316,79	155.980,67	474.778,40	281.925,66
SEZ. II - Indumenti civili, ...	2.843.707,27	766.818,57	0,00	7.221.051,68	733.141,51	451.315,73	0,00	2.406.068,60
TOTALE CAT. C - MATERIALE DI EQUIPAGGIAMENTO	4.673.173,59	766.818,57	476.021,60	4.963.970,36	2.143.458,30	607.296,40	474.778,40	2.687.994,26
CAT. D - MATERIALE SANITARIO								
SEZ. I - Materiale sanitario vario	434.335,68	0,00	255.796,54	178.539,14	283.539,11	22.109,85	255.796,54	128.686,72
SEZ. II - Medicinali/materiale di medicazione di scorta	0,00	0,00	0,00	0,00	0,00	0,00	0,00	0,00
SEZ. III - Strumenti chirurgici ed apparati sanitari	0,00	0,00	0,00	0,00	0,00	0,00	0,00	0,00
TOTALE CAT. D - MATERIALE SANITARIO	434.335,68	0,00	255.796,54	178.539,14	283.539,11	22.109,85	255.796,54	128.686,72
ALTRI BENI								
TOTALE ALTRI BENI	241.927,74	264.330,25	0,00	506.257,99	58.113,49	63.282,26	0,00	384.862,24
TOTALE (A)	21.206.946,53	1.311.636,64	969.162,05	21.549.421,12	16.225.645,55	1.024.940,91	967.918,85	5.266.753,51

BENI MOBILI REGISTRATI IN USO (B)		AUMENTO		DIMINUIZIONE		CONSISTENZA AL 31/12		AMMORTAMEN. ANNI PRECED. Acquisti e Donaz.		AMMORTAMEN. DELL'ESERCIZIO Acquisti e Donaz.		DIM. AMMORT. BENI ELIMINATI Acquisti e Donaz.		BENI AL NETTO CONSIST. 31/12 Acquisti e Donaz.	
CAT. E - MATERIALE ROTABILE															
SEZ. I - Veicoli		5.556.790,36	102.933,56	30.414,39	0,00	5.629.309,33	0,00	-4.853.220,94	233.960,01	30.414,39	0,00	570.542,97			
SEZ. H - Accessori e parti di ricambio per veicoli		0,00	0,00	0,00	0,00	0,00	0,00	0,00	0,00	0,00	0,00	0,00			
TOTALI (B)		5.556.790,36	102.933,56	30.414,39	0,00	5.629.309,33	0,00	-4.853.220,94	233.960,01	30.414,39	0,00	570.542,97			
RIFUGO (A + B)															
TOTALI (A+B)		26.763.736,89	1.414.570,20	999.576,44	0,00	27.178.730,65	0,00	21.078.866,49	1.260.900,92	998.333,24	0,00	5.837.296,48			

Croce Rossa Italiana

Comitato Centrale

Rendiconto finanziario gestionale 2014

Croce Rossa Italiana - Comitato Centrale
Rendiconto Finanziario Gestionale 2014

C.A.P.	COD.	DENOMINAZIONE	GESTIONE DI COMPETENZE							DIFFERENZA RISP. ALLE PREV.		
			INITIZI	VARIAZIONI	DEFINITIVE	RISORSE / PAGATE	RIMASTE DA RISC. / PAGARE	TOTALE ACCERTAM. IMPEGNI	Positiva		Negativa	
			(1)	(2)	(3)	(4)=(1)+(2)-(3)	(5)	(6)	(7)=(5)+(6)	(8)=(7)-(4)	(9)=(4)-(7)	
		AVANZO DI AMMINISTRAZIONE	34.691.652,99	0,00	6.840.729,43	27.760.932,56						
1	1.1	TITOLO ENTRATE CORRENTI										
	1.1.2	ENTRATE DERIVANTI DA TRASFERIMENTI CORRENTI										
	1.1.2.1	Trasferimenti da parte dello Stato										
5	1.1.2.1.1	Contributi dello Stato	154.820.607,00	0,00	3.008.018,84	151.812.588,16	151.812.588,16	0,00	151.812.588,16	0,00	0,00	
		Totale Trasferimenti da parte dello Stato	154.820.607,00	0,00	3.008.018,84	151.812.588,16	151.812.588,16	0,00	151.812.588,16	0,00	0,00	
	1.1.2.4	Trasferimenti da parte di altri enti del sett. pub.										
11	1.1.2.4.1	Contributi e concorsi erogati da soggetti pubblici e privati	0,00	91.993,63	0,00	91.993,63	307.672,18	728.034,64	1.035.706,82	943.713,19	0,00	
		Totale Trasferimenti da parte di altri enti del sett. pub.	0,00	91.993,63	0,00	91.993,63	307.672,18	728.034,64	1.035.706,82	943.713,19	0,00	
	1.1.2.6	Altri trasferimenti										
30	1.1.2.6.1	Trasferimenti attivi a tra unità ori	0,00	0,00	0,00	0,00	0,00	0,00	0,00	0,00	0,00	
		Totale Altri trasferimenti	0,00	0,00	0,00	0,00	0,00	0,00	0,00	0,00	0,00	
		Totale ENTRATE DERIVANTI DA TRASFERIMENTI CORRENTI	154.820.607,00	91.993,63	3.008.018,84	151.904.581,79	152.120.260,34	728.034,64	152.848.294,98	943.713,19	0,00	
	1.1.3	ALTRE ENTRATE										
	1.1.3.1	Entrate derivanti dalla vendita di beni e prest. s										
41	1.1.3.1.1	Servizio di pronto soccorso aeroportuale	13.000.000,00	0,00	2.535.000,00	10.465.000,00	1.386.750,00	5.378.250,00	6.765.000,00	0,00	3.700.000,00	
45	1.1.3.1.1	Cessione sangue	0,00	0,00	0,00	0,00	0,00	0,00	0,00	0,00	0,00	
47	1.1.3.1.1	Prestazioni rese ad enti e istituzioni in base a convenzioni	200.000,00	1.014.429,00	0,00	1.214.429,00	0,00	548.293,20	548.293,20	0,00	666.133,89	
52	1.1.3.1.1	Vendita di pubblicazioni e sussidi didattici	0,00	0,00	0,00	0,00	14.479,75	0,00	14.479,75	14.479,75	0,00	
53	1.1.3.1.1	Proventi analisi di laboratorio e accertamenti diagnostici	2.690.000,00	0,00	710.000,00	1.980.000,00	630.245,66	1.088.751,55	1.718.997,21	0,00	261.002,79	
57	1.1.3.1.1	Corsi di formazione	0,00	0,00	0,00	0,00	0,00	0,00	0,00	0,00	0,00	
		Totale Entrate derivanti dalla vendita di beni e prest. s	15.690.000,00	1.014.429,00	3.245.000,00	13.659.429,00	2.031.475,41	7.015.296,75	9.046.772,16	14.479,75	4.627.136,59	
	1.1.3.2	Redditi e proventi patrimoniali										
70	1.1.3.2.1	Affitti di immobili	352.618,08	83.914,78	0,00	436.532,86	194.560,29	401.799,34	596.359,63	159.826,77	0,00	
73	1.1.3.2.1	Interessi attivi su depositi e conti correnti	0,00	0,00	0,00	0,00	0,00	0,00	0,00	0,00	0,00	
		Totale Redditi e proventi patrimoniali	352.618,08	83.914,78	0,00	436.532,86	194.560,29	401.799,34	596.359,63	159.826,77	0,00	
	1.1.3.3	Poste correttive e compensative di uscite correnti										
80	1.1.3.3.1	Liquidazione di sinistri da parte di compagnie di assicurazioni e privati	0,00	0,00	0,00	0,00	0,00	0,00	0,00	0,00	0,00	
81	1.1.3.3.1	Recupero e rimborsi diversi	3.610.293,80	883.033,02	0,00	4.493.326,82	4.122.036,44	6.020.504,10	10.142.540,54	5.649.213,72	0,00	

XVII LEGISLATURA - DISEGNI DI LEGGE E RELAZIONI - DOCUMENTI - DOC. XV, N. 357

CAP. COD.	DENOMINAZIONE	INIZIALI		VARIAZIONI		GESTIONE DI COMPETENZA			TOTALE ACCERTAM. IMPEGNI		DIFFERENZA RISP. ALLE PREL.	
		(1)	(2)	(3)	(4) = (1) + (2) + (3)	(5)	(6)	(7) = (5) + (6)	(8) = (7) - (4)	(9) = (4) - (7)		
	contributi, donazioni, lasciti, eredità											
	Totale Trasferimenti da altri enti del settore pubblico	0,00	0,00	0,00	0,00	0,00	0,00	0,00	0,00	0,00	0,00	0,00
	Totale ENTRATE DERIVANTI DA TRASFERIMENTI IN CONTO CAPITALE	0,00	0,00	0,00	0,00	0,00	0,00	0,00	0,00	0,00	0,00	0,00
1.2.3	ACCENSIONE DI PRESTITI											
1.2.3.1	Assonzioli di mutuo											
190	1.2.3.1 Assunzione di mutui, anticipazioni e prestiti	0,00	48.843.373,72	0,00	48.843.373,72	48.843.373,72	0,00	48.843.373,72	0,00	0,00	0,00	0,00
	Totale Assonzioli di mutui	0,00	48.843.373,72	0,00	48.843.373,72	48.843.373,72	0,00	48.843.373,72	0,00	0,00	0,00	0,00
	Totale ACCENSIONE DI PRESTITI	0,00	48.843.373,72	0,00	48.843.373,72	48.843.373,72	0,00	48.843.373,72	0,00	0,00	0,00	0,00
	Totale TITOLO I - ENTRATE IN CONTO CAPITALE	24.540.526,17	50.345.873,72	15.499.901,17	50.345.873,72	50.345.873,72	0,00	51.370.313,72	0,00	0,00	8.016.183,00	0,00
1.4	TITOLO IV - PARTITE DI GIRO											
1.4.1	ENTRATE AVANTI NATURA DI PARTITE DI GIRO											
1.4.1.1	Entrate avanti natura di partite di giro											
230	1.4.1.1 Ritenute erariali	25.000.000,00	0,00	0,00	25.000.000,00	16.737.412,31	7.832.292,20	24.389.704,51	0,00	0,00	410.295,49	0,00
231	1.4.1.1 Ritenute previdenziali e assistenziali	8.000.000,00	0,00	0,00	8.000.000,00	6.927.232,41	1.269.147,56	8.196.379,97	196.379,97	0,00	0,00	0,00
232	1.4.1.1 Ritenute diverse	2.500.000,00	0,00	0,00	2.500.000,00	2.376.204,16	288.893,92	2.665.098,08	165.098,08	0,00	0,00	0,00
233	1.4.1.1 Anticipazioni di fondi	3.000.000,00	0,00	0,00	3.000.000,00	10.986,90	634.893,80	645.880,70	0,00	0,00	2.354.119,30	0,00
234	1.4.1.1 Partite in conto sospesi	25.000.000,00	0,00	0,00	25.000.000,00	4.722.578,45	21.785.355,27	26.507.933,72	1.507.933,72	0,00	0,00	0,00
235	1.4.1.1 Somme destinate a terzi	50.000,00	0,00	0,00	50.000,00	5.618,00	7.870,00	13.488,00	0,00	0,00	36.512,00	0,00
237	1.4.1.1 Somme destinate all'assistenza ai profughi stranieri	0,00	0,00	0,00	0,00	0,00	0,00	0,00	0,00	0,00	0,00	0,00
238	1.4.1.1 Rimborsi per la gestione del servizio p.s.s.aero-portuale	0,00	0,00	0,00	0,00	0,00	0,00	0,00	0,00	0,00	0,00	0,00
239	1.4.1.1 Rimborsi anticipazioni di fondi da unità periferiche cri	500.000,00	0,00	0,00	500.000,00	0,00	0,00	0,00	0,00	0,00	500.000,00	0,00
241	1.4.1.1 Rimborso anticipazioni per missioni	100.000,00	0,00	0,00	100.000,00	13.595,34	110.988,97	124.584,31	24.584,31	0,00	0,00	0,00
242	1.4.1.1 Rimborso anticipazioni fondi da unità direttamente amministrative	5.850.000,00	0,00	0,00	5.850.000,00	89.699,98	6.460.134,14	6.549.834,12	699.834,12	0,00	0,00	0,00
	Totale Entrate avanti natura di partite di giro	70.000.000,00	0,00	0,00	70.000.000,00	30.903.327,55	38.389.573,86	69.292.903,41	2.593.830,20	3.300.926,79	3.300.926,79	0,00
	Totale ENTRATE AVANTI NATURA DI PARTITE DI GIRO	70.000.000,00	0,00	0,00	70.000.000,00	30.903.327,55	38.389.573,86	69.292.903,41	2.593.830,20	3.300.926,79	3.300.926,79	0,00
	Totale TITOLO IV - PARTITE DI GIRO	70.000.000,00	0,00	0,00	70.000.000,00	30.903.327,55	38.389.573,86	69.292.903,41	2.593.830,20	3.300.926,79	3.300.926,79	0,00
	TOTALE GENERALE ENTRATE	301.736.062,27	73.440.528,47	40.668.672,18	334.597.918,56	249.592.327,38	81.920.307,04	331.422.634,62	12.968.150,60	16.053.434,54	16.053.434,54	0,00

XVII LEGISLATURA - DISEGNI DI LEGGE E RELAZIONI - DOCUMENTI - DOC. XV, N. 357

C.A.P. COD.	DENOMINAZIONE	GESTIONE DI COMPETENZA					TOTALE ACCERTAM. IMPEGNI (7)=(5)+(6)	DIFFERENZE RISP. ALLE PREL. (9)=(1)-(7)
		INIZIALE (1)	VARIAZIONI (2)	DEFINITIVE (4)=(1)+(2)+(3)	RISOSSE PAGATE (5)	RISG. / PAGARE (6)		
	AVANZO DI AMMINISTRAZIONE	34.601.652,99	0,00	6.840.720,43	27.760.932,56			
	TITOLO I-ENTRATE CORRENTI							
	Trasferimenti da parte dello stato	154.820.607,00	0,00	3.008.018,84	151.812.588,16	0,00	0,00	0,00
	Trasferimenti da parte di altri enti del settore pubblico	0,00	91.993,63	0,00	91.993,63	728.034,64	943.713,19	0,00
	Altri trasferimenti	0,00	0,00	0,00	0,00	0,00	0,00	0,00
	Entrate derivanti dalla vendita di beni e prest. s	15.890.000,00	1.014.429,00	3.245.000,00	13.659.429,00	7.015.296,75	9.046.772,16	4.627.136,59
	Redditi e proventi patrimoniali	352.618,08	83.914,78	0,00	456.532,86	401.799,34	596.359,63	0,00
	Prose correntive e compensative di uscite correnti	36.132.311,02	13.215.441,18	18.915.753,17	32.433.000,03	35.233.576,49	41.475.399,75	109.186,16
	Entrate non classificabili in altre voci	0,00	6.688.876,16	0,00	6.688.876,16	153.033,96	6.792.590,97	103.714,81
	Totale TITOLO I-ENTRATE CORRENTI	207.195.336,10	23.094.654,73	25.168.771,01	205.121.419,84	43.530.731,18	210.759.417,49	4.736.327,75
	TITOLO II-ENTRATE IN CONTO CAPITALE							
	Alienazione di immobili e diritti reali	24.530.526,17	1.502.500,00	15.499.901,17	10.533.125,00	2.526.940,00	2.526.940,00	8.006.185,00
	Riscossioni di crediti	10.000,00	0,00	0,00	10.000,00	0,00	0,00	10.000,00
	Trasferimenti da altri enti del settore pubblico	0,00	0,00	0,00	0,00	0,00	0,00	0,00
	Assunzioni di nuovi	0,00	48.843.373,72	0,00	48.843.373,72	0,00	48.843.373,72	0,00
	Totale TITOLO II-ENTRATE IN CONTO CAPITALE	24.540.526,17	50.345.873,72	15.499.901,17	59.386.498,72	2.526.940,00	51.370.313,72	8.016.185,00
	TITOLO III-PARTITE DI GIRO							
	Entrate avanzi natura di partite di giro	70.000.000,00	0,00	0,00	70.000.000,00	38.389.575,86	69.292.903,41	3.300.926,79
	Totale TITOLO III-PARTITE DI GIRO	70.000.000,00	0,00	0,00	70.000.000,00	38.389.575,86	69.292.903,41	3.300.926,79
	TOTALE GENERALE ENTRATE	301.736.062,27	73.440.528,47	40.668.672,18	334.307.918,56	81.920.307,04	331.422.634,62	16.053.434,54

C.A.P. COD.	DENOMINAZIONE	INIZIALI (1)	VARIAZIONI		DEFINITIVE (4)-(1)+(2)-(3)	GESTIONE DI COMPETENZA		RISOSSE PAGATE (5)	RIMASTE DA RISCI-PAGARE (6)	TOTALE ACCERTAM. IMPEGNI (7)=(5)+(6)	DIFFERENZA RISP. ALLE PREL.	
			In aumento (2)	In diminuzione (3)		Positiva (8)=(7)-(4)	Negativa (9)=(4)-(7)					
RIEPILOGO PER TITOLO												
	AVANZO DI AMMINISTRAZIONE	34.601.652,99	0,00	6.840.720,43	27.760.932,56							
	TITOLO I-ENTRATE CORRENTI	207.195.536,10	23.094.654,73	25.168.771,01	205.121.419,84	167.228.686,31	43.550.731,18			210.759.417,49	10.374.320,40	4.736.322,75
	TITOLO II-ENTRATE IN CONTO CAPITALE	24.540.526,17	50.345.873,72	15.499.901,17	59.386.498,72	51.370.313,72	0,00			51.370.313,72	0,00	8.016.183,00
	TITOLO III-PARTITE DI GIRO	70.000.000,00	0,00	0,00	70.000.000,00	30.903.327,55	38.389.575,86			69.292.903,41	2.593.830,20	3.300.926,79
	TOTALE GENERALE ENTRATE	301.736.062,27	73.440.528,47	40.668.672,18	334.507.918,56	249.502.327,58	81.920.307,04			331.422.634,62	12.968.150,60	16.053.434,54
	AVANZO DI AMMINISTRAZIONE UTILIZZATO	0,00	30.658.439,07	0,00	30.658.439,07	0,00	0,00			0,00	0,00	0,00
	TOTALE GENERALE	301.736.062,27	104.068.967,54	40.668.672,18	365.136.357,63	249.502.327,58	81.920.307,04			331.422.634,62	12.968.150,60	16.053.434,54

XVII LEGISLATURA - DISEGNI DI LEGGE E RELAZIONI - DOCUMENTI - DOC. XV, N. 357

C.A.P. COD.	DENOMINAZIONE	VARIAZIONI			GESTIONE DI COMPETENZA			DIFFERENZE RISP. ALLE PREL.		
		INITIALI	In aumento	In diminuzione	DEFINITE	RISCORSE / PAGATE	RIMASTE DA RISC. / PAGARE	TOTALE ACCERTAM. IMPEGNI	Positiva	Negativa
(1)	(2)	(3)	(4)=(1)+(2)+(3)	(5)	(6)	(7)=(5)+(6)	(8)=(7)-(4)	(9)=(4)-(7)		
	DESAVANZO DI AMMINISTRAZIONE	0,00	0,00	0,00	0,00					
1.1	TITOLO FUNZIONI CORRENTI									
1.1.1	FUNZIONAMENTO									
1.1.1.1	Uscite per gli organi dell'ente									
1.1.1.1.1	Indennità e rimborso spese ai membri degli organi di vertice	64.166,00	42.000,00	25.000,00	81.166,00	14.143,63	58.733,17	72.876,80	0,00	8.289,20
1.1.1.1.1.1	Compensi, indennità e rimborsi ai componenti il collegio dei revisori e altri organismi di controllo	223.068,16	0,00	15.771,50	207.296,66	92.798,34	96.006,67	188.805,01	0,00	18.491,65
1.1.1.1.1.1.1	Spese per l'esplicitamento di incarichi in seno al movimento internazionale della Croce Rossa e della Mezzaluna Rossa	20.000,00	0,00	0,00	20.000,00	8.585,76	674,70	9.260,46	0,00	10.739,54
	Totale Uscite per gli organi dell'ente	307.234,16	42.000,00	40.771,50	308.462,66	115.527,73	155.414,54	270.942,27	0,00	37.320,39
1.1.1.2	Oneri per il personale in attività di servizio									
1.1.1.2.1	Stipendi ed altri assegni fissi al personale civile di ruolo	36.233.103,23	7.000.000,00	11.800.000,00	31.433.103,23	22.990.577,12	7.151.004,40	30.141.581,52	0,00	1.291.521,71
1.1.1.2.1.1	Stipendi e competenze varie al personale civile non di ruolo	166.862,16	0,00	149.550,57	17.311,59	0,00	0,00	0,00	0,00	17.311,59
1.1.1.2.1.1.1	Stipendi ed altri assegni fissi al personale militare in servizio continuativo	31.789.028,83	0,00	500.000,00	31.289.028,83	28.712.204,04	2.576.824,79	31.289.028,83	0,00	0,00
1.1.1.2.1.1.1.1	Stipendi ed altri assegni fissi al personale militare in servizio temporaneo	8.978.333,18	0,00	3.109.000,00	5.869.333,18	5.391.427,13	477.906,05	5.869.333,18	0,00	0,00
1.1.1.2.1.1.2	Compensi per lavoro straordinario, maggiorazioni per turni al personale civile di ruolo	722.014,00	108.302,10	0,00	830.316,10	570.759,33	259.556,77	830.316,10	0,00	0,00
1.1.1.2.1.2	Compensi per lavoro straordinario, maggiorazioni per turni al personale civile non di ruolo	28.230,00	0,00	28.230,00	0,00	0,00	0,00	0,00	0,00	0,00
1.1.1.2.1.2.1	Compensi per lavoro straordinario, maggiorazioni per turni al personale militare in servizio continuativo	1.600.000,00	0,00	200.000,00	1.400.000,00	961.087,49	438.912,51	1.400.000,00	0,00	0,00
1.1.1.2.1.2.1.1	Compensi per lavoro straordinario, maggiorazioni per turni al personale militare in servizio temporaneo	636.600,00	0,00	200.000,00	436.600,00	263.189,33	193.410,67	436.600,00	0,00	0,00
1.1.1.2.1.2.2	Competenze accessorie personale con qualifica di capo dipartimento e/o dirigente-collaboratori di cui al d.lgs. 165/01	550.199,00	0,00	0,00	550.199,00	357.845,30	192.353,70	550.199,00	0,00	0,00
1.1.1.2.1.2.2.1	Competenze accessorie personale dirigente	994.099,07	0,00	0,00	994.099,07	417.323,99	576.775,08	994.099,07	0,00	0,00
1.1.1.2.1.2.2.2	Treatmento accessorio personale civile del comparto	13.358.192,77	0,00	1.942.988,10	11.415.204,67	3.256.307,46	8.158.897,21	11.415.204,67	0,00	0,00
1.1.1.2.1.2.2.2.1	Compensi incentivanti la produttività medica	2.957.643,37	0,00	0,00	2.957.643,37	1.509.706,02	1.447.937,35	2.957.643,37	0,00	0,00
1.1.1.2.1.2.2.2.2	Compensi incentivanti la produttività professionisti	758.132,99	0,00	0,00	758.132,99	107.917,13	650.215,86	758.132,99	0,00	0,00
1.1.1.2.1.2.2.2.3	Indennità di rischio	290.000,00	0,00	0,00	290.000,00	33.405,37	256.594,63	290.000,00	0,00	0,00
1.1.1.2.1.2.2.2.4	Oneri previdenziali ed assistenziali per il personale civile di ruolo	16.066.214,61	0,00	1.753.176,91	14.313.037,70	6.327.984,22	7.985.053,48	14.313.037,70	0,00	0,00
1.1.1.2.1.2.2.2.5	Oneri previdenziali ed assistenziali per il personale civile non di ruolo	51.305,72	0,00	0,00	51.305,72	4.100,89	0,00	4.100,89	0,00	47.204,83
1.1.1.2.1.2.2.2.6	Oneri previdenziali ed assistenziali per il personale militare in servizio continuativo	8.433.057,77	0,00	510.000,00	7.923.057,77	4.955.071,53	2.967.986,24	7.923.057,77	0,00	0,00
1.1.1.2.1.2.2.2.7	Oneri previdenziali ed assistenziali per il personale militare in servizio temporaneo	2.592.329,35	0,00	950.000,00	1.642.329,35	1.072.238,47	570.070,88	1.642.329,35	0,00	0,00
1.1.1.2.1.2.2.2.8	Spese per missioni all'interno del personale civile	115.600,00	5.799,00	22.749,00	98.650,00	3.208,02	30.785,46	33.993,48	0,00	64.656,52

XVII LEGISLATURA - DISEGNI DI LEGGE E RELAZIONI - DOCUMENTI - DOC. XV, N. 357

CAP. COD.	DENOMINAZIONE	INIZIALI		VARIAZIONI		GESTIONE DI COMPETENZA		RIMASTE DA		TOTALE		DIFFERENZE RISP. ALLE PREV.	
		(1)	(2)	(3)	(4)=(1)+(2)+(3)	(5)	(6)	(7)=(5)+(6)	(8)=(7)-(4)	(9)=(4)-(7)			
67	1.1.1.3 Libri, testi normativi, giornali per uso degli uffici	37.050,00	775,70	100,00	37.725,70	1.812,13	23.119,67	24.931,80	0,00	12.793,90	0,00	12.793,90	
68	1.1.1.3 Divise e indumenti da lavoro	48.250,00	363,50	14.000,00	34.613,50	0,00	21.754,50	21.754,50	0,00	12.859,00	0,00	12.859,00	
70	1.1.1.3 Carburante e lubrificanti	266.995,25	48.800,00	0,00	315.795,25	11.960,50	275.589,50	287.550,00	0,00	28.245,25	0,00	28.245,25	
71	1.1.1.3 Manutenzione e riparazione mezzi mobili e trainabili	331.577,88	39.700,00	0,00	371.277,88	2.500,00	335.876,82	338.376,82	0,00	32.901,06	0,00	32.901,06	
72	1.1.1.3 Manutenzione e riparazione di locali ed impianti	1.389.223,00	205.000,00	50.000,00	1.544.223,00	555.865,62	803.321,79	1.359.187,41	0,00	185.035,59	0,00	185.035,59	
73	1.1.1.3 Manutenzione e riparazione di beni mobili, attrezzature e macchinari	194.950,00	6.709,36	34.250,00	167.409,36	34.004,01	124.776,05	158.780,06	0,00	8.629,50	0,00	8.629,50	
74	1.1.1.3 Servizi informatici	1.000.700,00	25.000,00	794.411,20	231.288,80	93.052,28	101.712,50	194.764,78	0,00	36.524,02	0,00	36.524,02	
75	1.1.1.3 Traduzioni e resoconti stenografici	2.500,00	0,00	0,00	2.500,00	0,00	0,00	0,00	0,00	2.500,00	0,00	2.500,00	
76	1.1.1.3 Organizzazione di convegni, congressi, mostre ed altre manifestazioni in Italia ed all'estero	586.693,89	69.375,76	564.000,00	92.069,65	0,00	69.375,75	69.375,75	0,00	22.693,90	0,00	22.693,90	
77	1.1.1.3 Fido locali ed altri oneri locativi	715.000,00	700,00	265.000,00	450.700,00	0,00	450.700,00	450.700,00	0,00	0,00	0,00	0,00	
78	1.1.1.3 Pulizia e disinfezione di locali, impianti e attrezzature	1.047.500,00	217.000,00	105.000,00	1.159.500,00	823.964,05	324.135,95	1.148.100,00	0,00	11.400,00	0,00	11.400,00	
79	1.1.1.3 Smaltimento di rifiuti speciali e tossici	33.000,00	5.000,00	2.260,00	38.760,00	0,00	32.240,00	32.240,00	0,00	3.500,00	0,00	3.500,00	
80	1.1.1.3 Manutenzione di parchi e giardini	140.000,00	8.500,00	0,00	148.500,00	93.365,72	42.969,28	136.335,00	0,00	12.165,00	0,00	12.165,00	
81	1.1.1.3 Canoni di noleggio	25.000,00	13.000,00	5.000,00	33.000,00	0,00	25.111,10	25.111,10	0,00	7.888,90	0,00	7.888,90	
82	1.1.1.3 Locazione finanziaria	12.000,00	0,00	0,00	12.000,00	401,06	4.598,94	3.000,00	0,00	7.000,00	0,00	7.000,00	
83	1.1.1.3 Altri canoni	1.734.100,00	562.948,92	4.000,00	2.293.048,92	1.209.247,37	1.072.925,74	2.285.173,11	0,00	10.875,81	0,00	10.875,81	
84	1.1.1.3 Spese di lavanderia	22.500,00	0,00	2.000,00	20.500,00	0,00	16.200,00	16.200,00	0,00	4.300,00	0,00	4.300,00	
85	1.1.1.3 Trasporto, noleggio, facchinaggio ed accessori	86.500,00	15.518,80	17.750,00	84.368,80	0,00	80.238,80	80.238,80	0,00	4.030,00	0,00	4.030,00	
86	1.1.1.3 Servizi di vigilanza	80.000,00	0,00	0,00	80.000,00	62.012,60	12.402,52	74.415,12	0,00	5.584,88	0,00	5.584,88	
87	1.1.1.3 Spese legati e contrattuali	820.000,00	1.444.290,00	0,00	2.264.290,00	1.194.385,62	367.247,28	1.561.632,90	0,00	702.657,10	0,00	702.657,10	
88	1.1.1.3 Premi di assicurazione	11.948.919,00	353.761,41	469.704,90	11.832.975,51	11.184.356,16	515.158,75	11.699.514,91	0,00	133.460,60	0,00	133.460,60	
89	1.1.1.3 Accertamenti sanitari, visite fiscali e vaccinazioni	72.500,00	10.100,00	32.000,00	50.600,00	403,47	35.646,53	36.030,00	0,00	14.550,00	0,00	14.550,00	
90	1.1.1.3 Spese per il funzionamento di commissioni a titolo di rimborso delle spese di trasporto, vitto e alloggio per membri estranei all'associazione	16.000,00	12.230,00	15.000,00	13.230,00	4.293,67	8.936,33	13.230,00	0,00	0,00	0,00	0,00	
92	1.1.1.3 Prestazioni professionali	122.000,00	0,00	20.000,00	102.000,00	66.000,00	6.000,00	72.000,00	0,00	30.000,00	0,00	30.000,00	
93	1.1.1.3 Quote associative e organizzazioni e istituzioni varie	0,00	450,00	0,00	450,00	450,00	0,00	450,00	0,00	0,00	0,00	0,00	
94	1.1.1.3 Energia elettrica	636.200,00	292.400,00	25.000,00	903.600,00	549.839,69	324.740,31	874.600,00	0,00	29.000,00	0,00	29.000,00	
95	1.1.1.3 Combustibili per riscaldamento e spese per la candela degli impianti termici	1.034.000,00	36.000,00	7.500,00	1.062.500,00	533.924,36	505.006,55	1.038.930,91	0,00	23.569,09	0,00	23.569,09	
96	1.1.1.3 Spese postali e telegrafiche	80.750,00	16.372,39	2.800,00	94.322,39	30.101,94	54.170,99	84.272,93	0,00	10.049,46	0,00	10.049,46	
97	1.1.1.3 Spese telefoniche	513.100,00	310.732,28	3.800,00	820.162,28	394.907,08	388.101,96	783.009,04	0,00	36.983,24	0,00	36.983,24	
98	1.1.1.3 Canoni d'acqua	142.250,00	44.000,00	500,00	186.450,00	80.103,34	102.646,66	182.750,00	0,00	3.700,00	0,00	3.700,00	
100	1.1.1.3 Diplomi, tessere, distintivi e medaglie	100.500,00	50.280,00	86.240,00	64.540,00	999,80	10.500,00	11.499,80	0,00	53.040,20	0,00	53.040,20	

XVII LEGISLATURA - DISEGNI DI LEGGE E RELAZIONI - DOCUMENTI - DOC. XV, N. 357

CAP. COD.	DEVOMINAZIONE	INIZIALI		VARIAZIONI		GESTIONE DI COMPETENZA		RIMASTE DA		TOTALE		DIFFERENZE RISP. ALLE PREL.
		(1)	(2)	(3)	(4)	(5)	(6)	(7)	(8)	(9)		
			In aumento	In diminuzione	(4)=(1)+(2)+(3)	PAGATE	RISCOSSE / RISC. / PAGARE	IMPEGNI /	ACCERTAM. /	Positiva	Negativa	
			(2)	(3)	(4)=(1)+(2)+(3)	(5)	(6)	(7)=(5)+(6)	(8)=(7)-(4)	(9)=(4)-(7)		
101	1.1.1.3	116.000,00	200.000,00	60.500,00	255.500,00	0,00	3.500,00	3.500,00	0,00	252.000,00		
102	1.1.1.3	297.600,00	10.000,00	71.000,00	236.600,00	37.642,00	145.008,00	192.650,00	0,00	53.950,00		
103	1.1.1.3	17.100,00	230.000,00	0,00	247.100,00	38.674,00	200.000,00	238.674,00	0,00	8.426,00		
104	1.1.1.3	105.000,00	0,00	50.000,00	55.000,00	5.000,00	13.000,00	18.000,00	0,00	37.000,00		
105	1.1.1.3	200,00	0,00	0,00	200,00	0,00	0,00	0,00	0,00	200,00		
106	1.1.1.3	2.500,00	250,00	0,00	2.750,00	0,00	650,00	650,00	0,00	2.100,00		
107	1.1.1.3	135.100,00	1.472.200,00	413.387,21	1.193.912,79	223.034,08	864.807,30	1.087.841,38	0,00	106.071,41		
108	1.1.1.3	785.500,00	252.120,25	804.886,63	232.733,62	1.380,00	0,00	1.380,00	0,00	231.353,62		
109	1.1.1.3	797.000,00	231.584,45	286.800,00	741.784,45	5.743,80	560.490,87	566.234,67	0,00	178.549,78		
110	1.1.1.3	20.000,00	0,00	0,00	20.000,00	0,00	13.000,00	13.000,00	0,00	7.000,00		
111	1.1.1.3	534.000,00	436.939,20	6.137,70	954.821,50	316.929,73	481.967,52	798.897,25	0,00	155.924,23		
113	1.1.1.3	55.500,00	0,00	2.397,95	53.102,05	11.780,59	8.916,98	20.697,57	0,00	32.404,48		
114	1.1.1.3	2.000,00	0,00	0,00	2.000,00	0,00	0,00	0,00	0,00	2.000,00		
115	1.1.1.3	0,00	0,00	0,00	0,00	0,00	0,00	0,00	0,00	0,00		
116	1.1.1.3	314.486,36	51.491,59	0,00	365.977,95	75.412,96	31.483,30	106.898,26	0,00	259.079,69		
117	1.1.1.3	395.000,00	0,00	315.000,00	80.000,00	0,00	41.086,00	41.086,00	0,00	38.914,00		
	Totale Obtri per l'acquisto di beni di consumo e servizi	27.233.095,38	6.730.433,81	4.532.175,39	29.411.353,80	17.738.509,55	8.777.310,22	26.515.879,77	0,00	2.895.473,83		
	Totale FUNZIONAMENTO	164.206.223,29	47.569.268,77	33.231.894,45	178.543.597,61	102.839.733,83	70.443.339,96	173.283.073,79	0,00	5.260.523,82		
1.1.2 INTERVENTI DIVERSI												
1.1.2.1 Uscite per prestazioni istituzionali												
125	1.1.2.1	30.000,00	0,00	10.515,00	19.485,00	0,00	1.000,00	1.000,00	0,00	18.485,00		
126	1.1.2.1	14.000,00	0,00	0,00	14.000,00	0,00	8.500,00	8.500,00	0,00	5.500,00		
127	1.1.2.1	1.633.200,00	0,00	110.200,00	1.523.000,00	189.824,32	1.310.812,52	1.500.636,84	0,00	22.363,16		
128	1.1.2.1	289.000,00	0,00	448.000,00	289.000,00	101.139,74	144.360,26	245.500,00	0,00	43.500,00		
129	1.1.2.1	700.000,00	0,00	50.000,00	252.000,00	143.437,79	82.662,71	226.100,50	0,00	25.899,50		
130	1.1.2.1	100.000,00	0,00	50.000,00	50.000,00	1.245,24	27.434,76	28.680,00	0,00	21.320,00		
131	1.1.2.1	118.000,00	0,00	0,00	118.000,00	23.736,31	65.243,69	89.000,00	0,00	29.000,00		
132	1.1.2.1	53.000,00	0,00	0,00	53.000,00	2.250,96	10.597,56	12.848,52	0,00	40.151,48		
136	1.1.2.1	35.000,00	0,00	0,00	35.000,00	5.937,00	10.478,00	16.415,00	0,00	18.585,00		

XVII LEGISLATURA - DISEGNI DI LEGGE E RELAZIONI - DOCUMENTI - DOC. XV, N. 357

CAP. COD.	DENOMINAZIONE	GESTIONE DI COMPETENZA				RIMASTE DA RISC./PAGARE (6)	TOTALE ACCERTAM. IMPEGNI (7)=(5)+(6)	DIFFERENZE RISP. ALLE PREL.	
		INIZIALI (1)	VARIAZIONI (2)	DEFINITIVE (4)=(1)+(2)+(3)	RISOSSE / PAGATE (5)			Positiva (8)=(7)-(4)	Negativa (9)=(4)-(7)
137	1.1.2.1	0,00	0,00	0,00	0,00	0,00	0,00	0,00	0,00
138	1.1.2.1	97.500,00	0,00	0,00	26.076,60	47.423,40	73.500,00	0,00	24.000,00
139	1.1.2.1	500.000,00	60.000,00	0,00	560.000,00	108.049,36	108.049,36	0,00	451.950,64
140	1.1.2.1	500.000,00	1.444.582,53	166.641,16	1.777.941,37	725.228,49	769.582,53	0,00	1.008.358,84
141	1.1.2.1	20.000,00	0,00	0,00	20.000,00	10.000,00	10.000,00	0,00	10.000,00
142	1.1.2.1	0,00	0,00	0,00	0,00	0,00	0,00	0,00	0,00
143	1.1.2.1	68.000,00	0,00	22.600,00	45.400,00	7.748,43	900,00	0,00	36.751,57
144	1.1.2.1	5.000,00	0,00	0,00	5.000,00	0,00	0,00	0,00	5.000,00
145	1.1.2.1	280.000,00	0,00	37.300,00	242.700,00	15.492,46	182.902,54	0,00	44.305,00
146	1.1.2.1	6.000,00	0,00	6.000,00	0,00	0,00	0,00	0,00	0,00
147	1.1.2.1	40.000,00	0,00	0,00	40.000,00	0,00	0,00	0,00	40.000,00
148	1.1.2.1	100.000,00	0,00	100.000,00	0,00	0,00	0,00	0,00	0,00
149	1.1.2.1	0,00	705.040,51	1.763,79	703.276,72	0,00	682.022,45	0,00	20.654,27
150	1.1.2.1	200.000,00	202.540,01	112.500,00	290.040,01	79.151,11	35.293,94	0,00	175.594,96
	Totale Uscite per prestazioni istituzionali	4.788.700,00	2.412.163,03	1.063.519,95	6.135.343,10	3.453.509,68	4.093.933,68	0,00	2.041.419,42
155	1.1.2.2	14.354.490,00	19.604.630,07	2.537.545,13	31.491.594,94	6.944.170,44	13.228.011,82	0,00	11.229.412,68
156	1.1.2.2	290.000,00	150.000,00	60.000,00	380.000,00	0,00	380.000,00	0,00	0,00
157	1.1.2.2	3.724.200,00	2.329.582,91	277.560,00	5.776.222,91	544.448,56	4.468.228,10	0,00	763.546,23
158	1.1.2.2	1.700.000,00	0,00	367.000,00	1.333.000,00	1.332.435,54	0,00	0,00	564,46
159	1.1.2.2	35.000,00	0,00	0,00	35.000,00	0,00	35.000,00	0,00	0,00
160	1.1.2.2	76.000,00	0,00	0,00	76.000,00	0,00	72.046,00	0,00	3.954,00
161	1.1.2.2	10.000,00	0,00	0,00	10.000,00	0,00	9.021,00	0,00	979,00
	Totale Trasferimenti passivi	20.189.690,00	22.084.232,98	3.262.105,13	39.011.817,85	8.830.075,54	18.183.285,92	0,00	11.908.456,39
170	1.1.2.3	2.800.000,00	98.014,65	0,00	2.898.014,65	1.566.612,40	1.331.402,25	0,00	0,00
171	1.1.2.3	1.213.750,00	250,00	200,00	1.213.800,00	392.631,63	757.098,76	0,00	64.069,61
	Totale Operi finanziari	4.013.750,00	98.264,65	200,00	4.111.814,65	1.959.244,03	2.088.301,01	0,00	64.069,61

XVII LEGISLATURA - DISEGNI DI LEGGE E RELAZIONI - DOCUMENTI - DOC. XV, N. 357

CAP. COD.	DENOMINAZIONE	INIZIALI			VARIAZIONI			GESTIONE DI COMPETENZA			TOTALE ACCERTAM. IMPEGNI		DIFFERENZA RESP. ALLE PREL.	
		(1)	In aumento (2)	In diminuzione (3)	(4)=(1)+(2)+(3)	PAGATE (5)	RIMASTE DA RISC./PAGARE (6)	TOTALE ACCERTAM. IMPEGNI (7)=(5)+(6)	Positiva (8)=(7)-(4)	Negativa (9)=(4)-(7)				
1.1.2.4	Oneri tributari													
180	1.1.2.4 Imposte, tasse e tributi vari	4.185.500,00	130.432,10	100.000,00	4.215.932,10	2.277.582,04	1.111.186,51	3.388.768,55	0,00	827.163,55				
181	1.1.2.4 Trep	8.932.438,38	5.771,50	923.153,99	8.035.055,89	4.120.760,07	3.914.295,82	8.035.055,89	0,00	0,00				
	Totale Oneri tributari	13.117.938,38	136.203,60	1.023.153,99	12.250.987,99	6.398.342,11	5.025.482,33	11.423.824,44	0,00	827.163,55				
1.1.2.5	Poste correttive e compensative di entrate correnti													
193	1.1.2.5 Restituzioni e rimborsi diversi	1.000,00	36.668,43	0,00	37.668,43	7.009,45	16.519,63	23.529,08	0,00	14.139,35				
194	1.1.2.5 Anticipazione al comitato regionale cri sicilia per liquidazione debiti società partecipata (asse spa)	0,00	23.581.322,69	0,00	23.581.322,69	14.327.162,50	0,00	14.327.162,50	0,00	9.254.160,19				
	Totale Poste correttive e compensative di entrate correnti	1.000,00	23.617.991,12	0,00	23.618.991,12	14.334.171,95	16.519,63	14.350.691,58	0,00	9.268.299,54				
1.1.2.6	Uscite non classificabili in altre voci													
201	1.1.2.6 Fondo di riserva per le spese imprevedute	5.412.362,56	0,00	5.374.312,87	38.049,69	0,00	0,00	0,00	0,00	38.049,69				
204	1.1.2.6 Spese diverse	502.000,00	2.000,00	452.014,65	51.985,35	19.188,58	0,00	19.188,58	0,00	32.796,77				
205	1.1.2.6 Somme da versare all'entrata del bilancio dello stato per radduzioni di spese previste per legge	3.836.496,79	0,00	0,00	3.836.496,79	1.076.261,18	2.760.235,61	3.836.496,79	0,00	0,00				
	Totale Uscite non classificabili in altre voci	9.750.859,35	2.000,00	5.826.327,52	3.926.531,83	1.095.449,76	2.760.235,61	3.853.685,37	0,00	70.846,46				
	Totale INTERVENTI DIVERSI	51.881.937,73	48.350.855,40	11.177.306,59	89.055.486,54	33.257.697,39	31.527.534,18	64.585.231,57	0,00	24.270.254,97				
1.1.5	ACCANTONAMENTI A FONDI RISCHI ED ONERI													
1.1.5.1	Accantonamenti a rischi ed oneri													
1.1.5.1.1	Accantonamento al fondo rischi e oneri per altri rischi ed oneri futuri	200.000,00	0,00	0,00	200.000,00	0,00	0,00	0,00	0,00	200.000,00				
	Totale Accantonamenti a rischi ed oneri	200.000,00	0,00	0,00	200.000,00	0,00	0,00	0,00	0,00	200.000,00				
	Totale ACCANTONAMENTI A FONDI RISCHI ED ONERI	200.000,00	0,00	0,00	200.000,00	0,00	0,00	0,00	0,00	200.000,00				
1.2	TITOLO USCITE IN CONTO CAPITALE	216.288.161,02	95.920.124,17	44.409.201,04	267.799.084,15	156.097.431,22	101.970.874,14	258.068.305,36	0,00	29.750.778,79				
1.2.1	INTENDEMENTI													
1.2.1.1	Acquisizione di beni di uso durevole													
1.2.1.1.1	Ricostruzione, ripristini e trasformazione di immobili	2.850.000,00	0,00	530.664,98	2.319.335,02	730.532,80	1.588.802,22	2.319.335,02	0,00	0,00				
1.2.1.1.1.1	Finanziamenti a unità cri per beni di uso durevole ed opere immobiliari	600.000,00	4.171.567,47	0,00	4.771.567,47	813.035,65	2.354.950,38	3.167.986,03	0,00	1.603.581,44				
	Totale Acquisizione di beni di uso durevole	3.450.000,00	4.171.567,47	530.664,98	7.090.902,49	1.543.568,45	3.943.752,60	5.487.321,05	0,00	1.603.581,44				
1.2.1.2	Acquisizioni di immobilizzazioni tecniche													
1.2.1.2.1	Acquisti di impianti, di attrezzature e macchinari	336.000,00	94.260,00	82.500,00	347.760,00	28.609,00	265.646,02	294.235,02	0,00	53.594,98				

XVII LEGISLATURA - DISEGNI DI LEGGE E RELAZIONI - DOCUMENTI - DOC. XV, N. 357

CAP. COD.	DENOMINAZIONE	INIZIALI		VARIAZIONI		GESTIONE DI COMPETENZA		RAGASTE DA RISC. / PAGARE		TOTALE ACCERTAM. IMPEGGI		DIFFERENZA RISP. ALLE PREV.	
		(1)	(2)	(3)	(4)=(1)+(2)-(3)	(5)	(6)	(7)=(5)+(6)	(8)=(7)-(4)	(9)=(4)-(7)			
256	1.2.1.2 Acquisto di veicoli e mezzi trainabili	2.280.000,00	331.000,00	1.135.813,39	1.478.186,61	8.887,05	770.742,59	779.629,64	0,00	693.556,97	0,00	0,00	
257	1.2.1.2 Grandi manutenzioni e trasformazioni di veicoli e mezzi trainabili	178.750,00	125.000,00	20.000,00	283.750,00	0,00	278.000,00	278.000,00	0,00	5.750,00	0,00	0,00	
258	1.2.1.2 Acquisto di mobili, arredi e macchine da ufficio	187.000,00	52.150,00	33.650,00	295.500,00	22.376,60	153.189,12	175.565,72	0,00	29.934,28	0,00	0,00	
259	1.2.1.2 Acquisto di equipaggiamento, vestiario e casermeaggio	965.000,00	284.598,13	259.000,00	990.598,13	20.239,80	954.921,33	975.161,13	0,00	15.437,00	0,00	0,00	
260	1.2.1.2 Acquisto attrezzature e dotazioni tecnico-sanitarie	337.000,00	82.000,00	27.000,00	392.000,00	1.113,86	279.304,16	280.418,02	0,00	111.581,98	0,00	0,00	
261	1.2.1.2 Acquisto di dotazioni campali	1.285.000,00	64.000,00	155.000,00	1.194.000,00	1.598,34	889.000,00	890.598,34	0,00	303.401,66	0,00	0,00	
262	1.2.1.2 Acquisto ed installazione di apparati per telecomunicazioni	220.000,00	0,00	54.700,00	165.300,00	0,00	75.000,00	75.000,00	0,00	90.300,00	0,00	0,00	
263	1.2.1.2 Acquisto di attrezzature e programmi informatici	846.000,00	202.500,00	87.000,00	961.500,00	33.195,69	508.837,19	542.032,88	0,00	419.467,12	0,00	0,00	
265	1.2.1.2 Acquisto di container	25.000,00	6.500,00	11.000,00	20.500,00	0,00	14.500,00	14.500,00	0,00	6.000,00	0,00	0,00	
266	1.2.1.2 Manutenzione straordinaria impianti	400.000,00	0,00	400.000,00	400.000,00	135.352,36	156.213,22	291.565,58	0,00	108.434,42	0,00	0,00	
	Totale Acquisizioni di immobilizzazioni tecniche	7.059.750,00	1.242.008,13	1.865.663,39	6.436.094,74	251.372,70	4.343.353,63	4.596.726,33	0,00	1.839.368,41	0,00	0,00	
1.2.1.5	Indennità di anzianità e similari al personale e cessato dal servizio	2.000.000,00	0,00	0,00	2.000.000,00	76.701,15	1.923.298,85	2.000.000,00	0,00	0,00	0,00	0,00	
305	1.2.1.5 Indennità di anzianità e similari al personale civile cessato dal servizio	2.628.151,25	0,00	0,00	2.628.151,25	365.885,53	2.262.265,72	2.628.151,25	0,00	0,00	0,00	0,00	
306	1.2.1.5 Indennità di anzianità e similari di personale militare cessato dal servizio	4.628.151,25	0,00	0,00	4.628.151,25	442.586,08	4.185.564,57	4.628.151,25	0,00	0,00	0,00	0,00	
	Totale Indennità di anzianità e similari al personale e cessato dal servizio	15.137.901,25	3.413.575,60	2.396.328,37	18.155.148,48	2.237.527,83	12.474.670,80	14.712.198,63	0,00	3.442.949,85	0,00	0,00	
1.2.2	ONERI COMUNI												
1.2.2.5	Estinzione debiti diversi												
355	1.2.2.5 Estinzione prestiti al personale	10.000,00	0,00	0,00	10.000,00	3.745,35	6.254,65	10.000,00	0,00	0,00	0,00	0,00	
356	1.2.2.5 Estinzione debiti diversi	300.000,00	300.000,00	0,00	600.000,00	0,00	600.000,00	600.000,00	0,00	0,00	0,00	0,00	
357	1.2.2.5 Trasferimento fondi a gestione separata per estinzione debiti diversi	0,00	8.572.125,00	0,00	8.572.125,00	0,00	0,00	0,00	0,00	8.572.125,00	0,00	0,00	
	Totale Estinzione debiti diversi	310.000,00	8.872.125,00	0,00	9.182.125,00	3.745,35	606.254,65	610.000,00	0,00	8.572.125,00	0,00	0,00	
	Totale ONERI COMUNI	310.000,00	8.872.125,00	0,00	9.182.125,00	3.745,35	606.254,65	610.000,00	0,00	8.572.125,00	0,00	0,00	
	Totale TITOLO II - USU FRUTTO IN CONTO CAPITALE	15.447.901,25	14.285.700,60	2.396.328,37	27.337.273,48	2.241.273,18	13.080.923,45	15.322.198,63	0,00	12.015.074,85	0,00	0,00	
1.4	TITOLO IV - PARTITE DI GIRO												
1.4.1	USCITE - PARTITE DI GIRO												
1.4.1.1	Uscite avanti natura di partite di giro												
400	1.4.1.1 Ritenute erariali	25.000.000,00	0,00	0,00	25.000.000,00	15.063.385,35	9.526.319,16	24.589.704,51	0,00	410.293,49	0,00	0,00	
401	1.4.1.1 Ritenute previdenziali e assistenziali	8.000.000,00	0,00	0,00	8.000.000,00	4.826.965,69	3.369.414,28	8.194.379,97	0,00	196.379,97	0,00	0,00	

XVII LEGISLATURA - DISEGNI DI LEGGE E RELAZIONI - DOCUMENTI - DOC. XV, N. 357

C.A.P. COD.	DENOMINAZIONE	INIZIALI		VARIAZIONI		DEFINITE (4)=(1)+(2)+(3)	RISOSSE / PAGATE (5)	RIMASTE DA RISC. / PAGARE (6)	TOTALE ACCERTAM. IMPEGN. (7)=(5)+(6)	DIFFERENZE RISP. ALLE PREI.	
		In aumento (1)	In diminuzione (2)	Positiva (8)=(7)-(4)	Negativa (9)=(4)-(7)						
402	1.4.1.1 Ritenute diverse	2.500.000,00	0,00	0,00	2.500.000,00	2.449.593,99	215.304,09	2.665.098,08	165.109,08	0,00	0,00
403	1.4.1.1 Anticipazioni di fondi	3.000.000,00	0,00	0,00	3.000.000,00	644.440,70	1.440,00	645.880,70	0,00	2.354.119,30	0,00
404	1.4.1.1 Partite in conto sospesi	25.000.000,00	0,00	0,00	25.000.000,00	21.282.821,41	5.225.112,31	26.307.933,72	1.507.933,72	0,00	0,00
405	1.4.1.1 Somme destinate a terzi	50.000,00	0,00	0,00	50.000,00	7.870,00	5.618,00	13.488,00	0,00	36.512,00	0,00
409	1.4.1.1 Anticipazioni fondi ad unità periferiche cri	500.000,00	0,00	0,00	500.000,00	0,00	0,00	0,00	0,00	500.000,00	0,00
411	1.4.1.1 Anticipazioni per missioni	100.000,00	0,00	0,00	100.000,00	113.564,31	11.020,00	124.584,31	34.584,31	0,00	0,00
412	1.4.1.1 Anticipazioni fondi ad unità direttamente amministrata	5.850.000,00	0,00	0,00	5.850.000,00	6.549.834,12	0,00	6.549.834,12	699.834,12	0,00	0,00
	Totale Uscite eventi natura di partite di giro	70.000.000,00	0,00	0,00	70.000.000,00	50.938.475,57	18.354.427,84	69.292.903,41	2.593.830,20	3.300.926,79	0,00
	Totale USCITE EVENTI NATURA DI P. ARTITE DI GIRO	70.000.000,00	0,00	0,00	70.000.000,00	50.938.475,57	18.354.427,84	69.292.903,41	2.593.830,20	3.300.926,79	0,00
	Totale TITOLO II - P. ARTITE DI GIRO	70.000.000,00	0,00	0,00	70.000.000,00	50.938.475,57	18.354.427,84	69.292.903,41	2.593.830,20	3.300.926,79	0,00
	TOTALE GENERALE USCITE	301.736.062,27	110.295.824,77	-46.805.529,41	365.136.357,63	189.277.179,97	133.406.227,43	322.683.407,40	2.593.830,20	45.046.780,43	0,00

XVII LEGISLATURA - DISEGNI DI LEGGE E RELAZIONI - DOCUMENTI - DOC. XV, N. 357

C.A.P. COD	DENOMINAZIONE	INIZIALI		VARIAZIONI		DEFINITIVE (4)-(1)+(2)-(3)	RISOSSE PAGATE (5)	RIALISTE DA RISC. PAGARE (6)	TOTALE ACCERTAM. IMPEGNI (7)=(5)+(6)	DIFFERENZA RISP. ALLE PREV. Positiva (8)=(7)-(4)	Negativa (9)=(4)-(7)
		In aumento (1)	In diminuzione (2)	In aumento (3)	In diminuzione (4)						
RIEPILOGO PER TITOLO E CATEGORIA											
	DISAVANZO DI AMMINISTRAZIONE	0,00	0,00	0,00	0,00	0,00					
	TITOLO I - USCITE CORRENTI										
	Uscite per gli organi dell'ente	307.234,16	42.000,00	40.771,50	308.462,66	115.327,73	153.414,54	270.942,27	0,00	37.530,39	
	Oneri per il personale in attività di servizio	136.665.893,75	40.796.834,96	28.638.947,36	148.823.781,35	84.985.636,55	61.510.615,20	146.496.251,75	0,00	2.327.529,60	
	Oneri per l'acquisto di beni di consumo e servizi	27.233.093,38	6.730.433,81	4.552.175,59	29.411.333,60	17.738.569,55	8.777.310,22	26.515.879,77	0,00	2.893.473,83	
	Uscite per prestazioni istituzionali	4.788.709,00	2.412.163,05	1.065.519,95	6.133.343,10	640.414,00	3.453.599,68	4.093.923,68	0,00	2.041.419,42	
	Trasferimenti passivi	20.189.699,00	22.084.232,08	3.262.103,13	39.011.817,85	8.830.075,34	18.183.285,92	27.013.361,46	0,00	11.998.456,39	
	Oneri finanziari	4.013.750,00	98.264,65	200,00	4.111.814,65	1.939.244,03	2.088.591,01	4.047.745,04	0,00	64.069,61	
	Oneri tributari	13.137.938,38	136.203,60	1.033.153,99	12.250.987,99	6.398.342,11	5.023.482,33	11.423.824,44	0,00	827.163,55	
	Poste correttive e compensative di entrate correnti	1.000,00	23.617.991,12	0,00	23.618.991,12	14.334.171,95	16.519,63	14.350.691,58	0,00	9.268.299,54	
	Uscite non classificabili in altre voci	9.750.859,35	2.000,00	5.826.327,52	3.926.531,83	1.095.449,76	2.760.235,61	3.855.685,37	0,00	70.846,46	
	Accantonamenti a riserve ed oneri	200.000,00	0,00	0,00	200.000,00	0,00	0,00	0,00	0,00	200.000,00	
	Totale TITOLO I - USCITE CORRENTI	216.288.161,02	95.920.124,17	44.409.201,04	267.799.084,15	136.097.431,22	101.970.874,14	238.068.305,36	0,00	29.730.778,79	
	TITOLO II - USCITE IN CONTO CAPITALE										
	Acquisizione di beni di uso durevole	3.450.000,00	4.171.567,47	330.664,98	7.090.902,49	1.543.568,45	3.943.732,60	5.187.321,05	0,00	1.603.581,44	
	Acquisizioni di immobilizzazioni tecniche	7.059.750,00	1.242.008,13	1.865.663,39	6.436.094,74	251.372,70	4.348.333,63	4.596.726,33	0,00	1.839.368,41	
	Indennità di anzianità e similari di personale e	4.628.151,25	0,00	0,00	4.628.151,25	442.896,68	4.185.364,37	4.628.151,25	0,00	0,00	
	Estinzione debiti diversi	310.000,00	8.872.125,00	0,00	9.182.125,00	3.745,35	606.254,63	610.000,00	0,00	8.572.125,00	
	Totale TITOLO II - USCITE IN CONTO CAPITALE	15.447.901,25	14.285.700,60	2.396.328,37	27.337.273,48	2.241.273,18	13.080.225,43	15.332.198,63	0,00	12.015.074,85	
	TITOLO III - PARTITE DI GIRO										
	Uscite create natura di partite di giro	70.000.000,00	0,00	0,00	70.000.000,00	50.238.475,57	18.354.427,84	69.292.903,41	2.593.830,20	3.300.926,79	
	Totale TITOLO III - PARTITE DI GIRO	70.000.000,00	0,00	0,00	70.000.000,00	50.238.475,57	18.354.427,84	69.292.903,41	2.593.830,20	3.300.926,79	
	TOTALE GENERALE USCITE	301.736.062,27	110.205.824,77	46.805.529,41	365.136.357,63	189.277.179,97	133.406.227,43	322.683.407,40	2.593.830,20	45.046.780,43	

C.A.P. COD	DENOMINAZIONE	INIZIALI (1)	VARIAZIONI		GESTIONE DI COMPETENZA			TOTALE ACCERTAM. IMPEGNI (7)=(5)+(6)	DIFFERENZA RISP. ALLE PRET. Positiva (8)=(7)-(4) Negativa (9)=(4)-(7)
			In aumento (2)	In diminuzione (3)	DEFINITIVE (4)=(1)+(2)-(3)	RISCONSE / PAGATE (5)	RIMASTE DA RISC. / PAGARE (6)		
	DISAVANZO DI AMMINISTRAZIONE	0,00	0,00	0,00	0,00				
	TITOLO I- USCITE CORRENTI								
	Totale TITOLO I- USCITE CORRENTI	216.288.161,02	95.920.124,17	44.409.201,04	267.799.084,15	136.097.431,22	101.970.874,14	238.068.305,36	0,00
	TITOLO II- USCITE IN CONTO CAPITALE								
	Totale TITOLO II- USCITE IN CONTO CAPITALE	15.447.901,25	14.283.700,60	2.396.328,37	27.337.273,48	2.241.273,18	13.080.925,45	15.322.198,63	0,00
	TITOLO III- PARTITE DI GIRO								
	Totale TITOLO III- PARTITE DI GIRO	70.000.000,00	0,00	0,00	70.000.000,00	50.938.475,57	18.354.427,84	69.292.903,41	2.593.830,20
	TOTALE GENERALE USCITE	301.736.062,27	110.203.824,77	46.805.529,41	365.136.357,63	189.277.179,97	133.406.227,43	322.683.407,40	45.046.780,43
	DISAVANZO DI AMMINISTRAZIONE UTILIZZATO	0,00	0,00	0,00	0,00	0,00	0,00	0,00	0,00
	TOTALE GENERALE	301.736.062,27	110.203.824,77	46.805.529,41	365.136.357,63	189.277.179,97	133.406.227,43	322.683.407,40	45.046.780,43

RIEPILOGO PER TITOLO

C.A.P. - COD	DENOMINAZIONE	GESTIONE RESIDUI			VARIAZIONI			GESTIONE DI CASSI			RESIDUI AL 31/12		
		RESIDUI INIZIALI (10)	RISCOSSI PAGATI (11)	DA RISC. PAGARE (12)	TOTALI (13)=11+12	In aumento (14)=13-10	In diminuz. (15)=10-13	PREVISIONI (16)	RISCCSIONI PAGAME. (17)=5+11	TOTALE DIFF. RISP. ALLE PREV. (18)=17-16		Positiva (19)=16-17	Negativa (20)=6+12
83	1.1.3.3 convenzione	41.893.155,60	2.490.160,44	39.402.994,96	41.893.155,40	0,00	0,20	45.990.503,57	3.112.009,21	0,00	0,00	42.878.494,36	46.857.602,11
84	1.1.3.3 Recupero e rimborsi oneri complessivi di personale militare in convenzione	40.478.059,34	1.427.920,41	39.050.013,74	40.477.934,15	0,00	125,19	45.596.826,95	1.791.097,73	0,00	0,00	43.815.819,22	40.614.639,48
85	1.1.3.3 Recupero spese assicurative	20.474.161,18	2.316.251,89	18.157.876,96	20.474.128,85	0,00	32,33	28.263.797,80	3.391.693,89	0,00	0,00	24.872.103,91	24.008.161,96
86	1.1.3.3 Recupero e rimborso spese per materiale promozionale	1.444,89	258,23	1.186,66	1.444,89	0,00	0,00	1.453,87	258,23	0,00	0,00	1.197,64	1.186,66
87	1.1.3.3 Recupero oneri assenza per malattia	13.887,81	8.627,47	7.259,98	15.887,45	0,00	0,36	19.970,80	79.036,20	59.063,40	0,00	0,00	22.631,98
88	1.1.3.3 Rimborso dal comitato regionale cri sicilia (per attività sive spa)	33.064.497,67	0,00	33.064.497,67	33.064.497,67	0,00	0,00	40.137.499,98	0,00	0,00	0,00	40.137.499,98	49.391.660,17
	Totale Poste correlative e compensative di uscite correnti	138.027.892,08	7.376.207,25	130.651.428,84	138.027.636,09	0,00	255,99	185.417.560,99	13.619.030,51	59.063,40	171.857.593,88	185.884.003,33	
	1.1.3.4 Entrate non classificabili in altre voci												
93	1.1.3.4 Obblazioni, lasciti, eredità	50.000,00	0,00	50.000,00	50.000,00	0,00	0,00	1.300.000,00	1.330.000,00	20.000,00	0,00	0,00	73.000,00
96	1.1.3.4 Obblazioni di terzi per soccorsi ed assistenza	1.530.967,61	1.512.547,51	11.965,10	1.524.512,61	0,00	6.453,00	5.395.381,16	6.821.764,52	1.426.383,36	0,00	0,00	139.589,06
98	1.1.3.4 Iniziali derivanti da manifestazioni varie e dalla vendita di materiale di propaganda	97.793,11	0,00	97.793,11	97.793,11	0,00	0,00	97.793,11	10.330,00	0,00	0,00	87.443,11	97.793,11
99	1.1.3.4 Entrate eventuali	1.588.748,53	806,50	1.587.942,03	1.588.748,53	0,00	0,00	1.588.748,53	806,50	0,00	0,00	1.587.942,03	1.587.942,03
	Totale Entrate non classificabili in altre voci	3.267.509,25	1.513.354,01	1.747.700,24	3.261.054,25	0,00	6.453,00	8.381.937,80	8.132.921,02	1.446.383,36	1.675.400,14	1.900.724,20	
	Totale ALTRE ENTRATE	182.507.439,36	10.933.777,22	166.577.199,68	177.480.976,90	0,00	5.026.462,46	243.352.003,22	26.042.203,19	1.519.928,51	2.188.829.728,54	209.349.896,22	
	Totale TIPOLO D'ENTRATE CORRENTI	194.099.822,28	11.111.304,80	177.962.048,88	189.073.553,68	0,00	5.026.462,46	465.793.243,26	178.339.991,11	1.519.928,51	2.288.973.180,66	221.492.780,06	
1.2	TIPOLO D'ENTRATE IN CONTO CAPITALE												
1.2.1	ENTRATE PER ALIENAZIONE DI BENI PATRIMONIALI E RIS												
1.2.1.1	Alienazione di immobili e diritti reali												
110	1.2.1.1 Alienazione immobili	61.680,00	0,00	61.680,00	61.680,00	0,00	0,00	10.618.820,25	2.526.940,00	0,00	0,00	8.091.880,25	61.680,00
	Totale Alienazione di immobili e diritti reali	61.680,00	0,00	61.680,00	61.680,00	0,00	0,00	10.618.820,25	2.526.940,00	0,00	0,00	8.091.880,25	61.680,00
1.2.1.4	Riscossioni di crediti												
141	1.2.1.4 Riscossioni quote trattate su prestiti o personale ex art. 59 dpr 509/79 per il finanziamento del fondo garanzia prestiti	0,00	0,00	0,00	0,00	0,00	0,00	10.000,00	0,00	0,00	0,00	10.000,00	0,00
143	1.2.1.4 Riscossioni di crediti diversi	13.203,09	0,00	13.203,09	13.203,09	0,00	0,00	13.203,09	0,00	0,00	0,00	13.203,09	13.203,09
	Totale Riscossioni di crediti	13.203,09	0,00	13.203,09	13.203,09	0,00	0,00	13.203,09	0,00	0,00	0,00	13.203,09	13.203,09
	Totale ENTRATE PER ALIENAZIONE DI BENI PATRIMONIALI E RIS	74.883,09	0,00	74.883,09	74.883,09	0,00	0,00	10.642.023,34	2.526.940,00	0,00	0,00	8.115.083,34	74.883,09
1.2.2	ENTRATE DERIVANTI DA TRASFERIMENTI IN CONTO CAPITA												
1.2.2.4	Trasferimenti da altri enti del settore pubblico												
180	1.2.2.4 Entrate con vincolo di reinvestimento: finanziamenti, contributi, donazioni, lasciti, eredità	0,00	0,00	0,00	0,00	0,00	0,00	863.644,65	0,00	0,00	0,00	863.644,65	0,00

C.A.P.	COD.	DENOMINAZIONE	GESTIONE RESIDUI			GESTIONE DI CASSA			RESIDUI INIZIALI (10)	RISPOSTE PAGATE (11)	DA RISC. PAGARE (12)	TOTALI (13)=11+12	VARIAZIONI		RISCONSUMI PAGABILI (17)=5+11	TOTALI RISCONSUMI (18)=17+16	DIFF. RISP. ALLE PREV. (19)=16-17	RESIDUI AL 31/12 (20)=6+12	
			RESIDUI INIZIALI (10)	RISPOSTE PAGATE (11)	DA RISC. PAGARE (12)	TOTALI (13)=11+12	In aumento (14)=13-10	In diminuzione (15)=10-13					PREVISIONI (16)	Positiva (18)=17-16					Negativa (19)=16-17
		Totale Trasferimenti da altri enti del settore pubblico	0,00	0,00	0,00	0,00	0,00	0,00	0,00	0,00	0,00	0,00	0,00	0,00	0,00	0,00	863.644,65	0,00	
		Totale ENTRATE DERIVANTI DA TRASFERIMENTI IN CONTO CAPITA'	0,00	0,00	0,00	0,00	0,00	0,00	0,00	0,00	0,00	0,00	0,00	0,00	0,00	0,00	863.644,65	0,00	
		1.2.3 ACCENSIONE DI PRESTITI																	
		1.2.3.1 Assunzioni di nuovi																	
		1.2.3.1.1 Assunzione di mutui anticipazioni e prestiti																	
190		Totale Assunzioni di mutui	0,00	0,00	0,00	0,00	0,00	0,00	0,00	0,00	0,00	0,00	0,00	0,00	0,00	0,00	0,00	0,00	0,00
		Totale ACCENSIONE DI PRESTITI	0,00	0,00	0,00	0,00	0,00	0,00	0,00	0,00	0,00	0,00	0,00	0,00	0,00	0,00	0,00	0,00	0,00
		Totale TIPOLO II-ENTRATE IN CONTO CAPITALE	74.883,09	0,00	74.883,09	74.883,09	0,00	74.883,09	0,00	0,00	0,00	74.883,09	0,00	0,00	0,00	0,00	9.014.288,29	74.883,09	0,00
		1.4 TIPOLO II-PARTITE DI GIRO																	
		1.4.1 ENTRATE ATTEANTI NATURA DI PARTITE DI GIRO																	
		1.4.1.1 Entrate aventi natura di partite di giro																	
230	1.4.1.1	Ritenue erariali	43.264.546,95	6.948.650,29	36.315.876,54	43.264.526,83	0,00	43.264.526,83	0,00	0,00	43.264.526,83	0,00	0,00	20,12	67.025.001,33	25.706.062,60	0,00	43.278.938,73	44.148.168,74
231	1.4.1.1	Ritenue previdenziali e assistenziali	7.231.337,46	839.559,89	6.391.770,73	7.231.330,62	0,00	7.231.330,62	0,00	0,00	7.231.330,62	0,00	0,00	6,84	15.794.444,64	7.766.792,50	0,00	8.027.652,34	7.669.918,29
232	1.4.1.1	Ritenue diverse	2.238.503,24	235.791,09	2.002.706,21	2.238.497,30	0,00	2.238.497,30	0,00	0,00	2.238.497,30	0,00	0,00	5,94	4.984.857,93	2.631.992,25	0,00	2.352.862,68	2.291.600,13
233	1.4.1.1	Anticipazioni di fondi	13.701.345,31	802.031,41	12.899.313,10	13.701.344,51	0,00	13.701.344,51	0,00	0,00	13.701.344,51	0,00	0,00	0,80	16.742.360,22	813.018,31	0,00	15.929.341,91	13.534.206,90
234	1.4.1.1	Partite in conto sospesi	146.100.437,53	19.688.824,79	126.411.515,78	146.100.340,57	0,00	146.100.340,57	0,00	0,00	146.100.340,57	0,00	0,00	96,96	160.983.006,05	24.411.403,24	0,00	136.371.602,81	148.196.871,05
235	1.4.1.1	Somme destinate a terzi	88.939,84	0,00	88.939,84	88.939,84	0,00	88.939,84	0,00	0,00	88.939,84	0,00	0,00	0,00	138.939,84	5.618,00	0,00	133.321,84	96.809,84
237	1.4.1.1	Somme destinate all'assistenza ai profughi stranieri	242.002,83	0,00	242.002,83	242.002,83	0,00	242.002,83	0,00	0,00	242.002,83	0,00	0,00	0,00	242.002,83	0,00	0,00	242.002,83	242.002,83
238	1.4.1.1	Rimborsi per la gestione del servizio p.s.a.aer-portuale	3.392.465,10	0,00	3.392.465,10	3.392.465,10	0,00	3.392.465,10	0,00	0,00	3.392.465,10	0,00	0,00	0,00	3.392.465,10	0,00	0,00	3.392.465,10	3.392.465,10
239	1.4.1.1	Rimborsi anticipazioni di fondi da unità periferiche cri	1.825.006,35	0,00	1.825.006,35	1.825.006,35	0,00	1.825.006,35	0,00	0,00	1.825.006,35	0,00	0,00	0,00	2.325.006,35	0,00	0,00	2.325.006,35	1.825.006,35
241	1.4.1.1	Rimborso anticipazioni per missioni	285.701,92	31.816,20	253.861,12	285.677,32	0,00	285.677,32	0,00	0,00	285.677,32	0,00	0,00	24,60	343.076,92	45.411,54	0,00	297.663,38	364.830,09
242	1.4.1.1	Rimborso anticipazioni fondi da unità direttamente amministrative	13.781.338,69	8.188.101,46	2.915.816,13	11.103.917,59	0,00	11.103.917,59	0,00	0,00	11.103.917,59	0,00	0,00	2.677.421,10	18.052.125,61	8.277.803,44	0,00	9.774.324,17	9.373.936,27
		Totale Entrate aventi natura di partite di giro	232.171.625,22	36.754.775,13	192.739.273,73	229.494.048,86	0,00	229.494.048,86	0,00	0,00	229.494.048,86	0,00	0,00	2.677.370,36	290.023.286,82	67.658.102,68	0,00	222.365.184,14	231.128.849,59
		Totale ENTRATE ATTEANTI NATURA DI PARTITE DI GIRO	232.171.625,22	36.754.775,13	192.739.273,73	229.494.048,86	0,00	229.494.048,86	0,00	0,00	229.494.048,86	0,00	0,00	2.677.370,36	290.023.286,82	67.658.102,68	0,00	222.365.184,14	231.128.849,59
		Totale TIPOLO II-PARTITE DI GIRO	232.171.625,22	36.754.775,13	192.739.273,73	229.494.048,86	0,00	229.494.048,86	0,00	0,00	229.494.048,86	0,00	0,00	2.677.370,36	290.023.286,82	67.658.102,68	0,00	222.365.184,14	231.128.849,59
		TOTALE GENERALE ENTRATE	426.346.350,59	47.866.079,93	378.476.205,70	418.642.285,63	0,00	418.642.285,63	0,00	0,00	418.642.285,63	0,00	0,00	7.704.044,96	816.201.132,09	297.368.407,51	1.519.928,51	520.352.653,09	452.696.512,74

C.A.P. COD.	DENOMINAZIONE	GESTIONE RESIDUI TOTALI		VARIAZIONI		PREVISIONI		RISCOSSIONI / PAGAMENTI		GESTIONE DI CASSI		RESIDUI AL 31/12
		RESIDUI INIZIALI (10)	RISCOSSI DA PAGARE (11)	TOTALI (13) = 11 + 12	In aumento (14) = 13-10	In diminuz. (15) = 10-13	DA RISC. PAGARE (12)	TOTALI (16)	TOTALE RISCOSSIONI / PAGAMENTI (17) = 5+11	DIFF. RISP. ALLE PREV. (18) = 17-16	ALLE PREV. (19) = 16-17	
RIEPILOGO PER TITOLO E CATEGORIA												
FONDO INIZIALE DI C.A.S.A												
- 115.378.544,11												
TITOLO I-ENTRATE CORRENTI												
	Trasferimenti da parte dello stato	886.278,45	791.352,45	886.278,45	0,00	0,00	190.986.474,28	151.907.514,16	0,00	0,00	39.078.960,12	791.352,45
	Trasferimenti da parte di altri enti del sett. pub	56.469,32	0,00	56.469,32	0,00	0,00	1.193.999,58	307.672,18	0,00	0,00	886.327,40	784.500,96
	Altri trasferimenti	10.649.635,15	82.601,58	10.567.033,63	0,00	0,00	30.260.766,18	82.601,58	0,00	0,00	30.178.164,60	10.567.030,43
	Entrate derivanti dalla vendita di beni e prem. s	20.028.265,53	1.932.823,64	13.075.698,77	0,00	0,00	5.019.742,92	47.932.198,87	0,00	0,00	14.479,75	20.090.993,52
	Redditi e proventi patrimoniali	1.183.772,70	111.392,32	1.072.371,83	0,00	0,00	8,55	305.952,61	0,00	0,00	1.314.352,95	1.474.171,17
	Poste correttive e compensative di uscite correnti	158.027.892,08	7.376.207,25	150.651.428,84	0,00	0,00	253,99	13.619.030,51	0,00	0,00	59.065,40	135.884.003,33
	Entrate non classificabili in altre voci	3.267.509,25	1.513.554,01	1.747.700,24	0,00	0,00	6.453,00	8.381.937,80	0,00	0,00	1.446.383,36	1.900.724,20
	Totale TITOLO I-ENTRATE CORRENTI	194.099.822,28	11.111.304,80	177.962.048,88	0,00	0,00	5.026.468,60	465.793.243,26	0,00	0,00	1.519.928,51	221.492.780,06
	TOTALE GENERALE ENTRATE	426.346.330,59	47.866.079,93	376.776.203,70	0,00	0,00	7.704.044,96	816.201.152,09	0,00	0,00	1.519.928,51	452.696.312,74
TITOLO II-ENTRATE IN CONTO CAPITALE												
	Abitazione di immobili e diritti reali	61.680,00	0,00	61.680,00	0,00	0,00	0,00	10.618.820,25	0,00	0,00	8.091.880,25	61.680,00
	Riscossioni di crediti	13.203,09	0,00	13.203,09	0,00	0,00	0,00	23.203,09	0,00	0,00	23.203,09	13.203,09
	Trasferimenti da altri enti del settore pubblico	0,00	0,00	0,00	0,00	0,00	0,00	863.644,65	0,00	0,00	863.644,65	0,00
	Assonazioni di mutui	0,00	0,00	0,00	0,00	0,00	0,00	48.878.934,02	0,00	0,00	35.360,30	0,00
	Totale TITOLO II-ENTRATE IN CONTO CAPITALE	74.883,09	0,00	74.883,09	0,00	0,00	0,00	60.384.602,01	0,00	0,00	9.014.288,29	74.883,09
	TOTALE GENERALE ENTRATE	426.346.330,59	47.866.079,93	376.776.203,70	0,00	0,00	7.704.044,96	816.201.152,09	0,00	0,00	1.519.928,51	452.696.312,74
TITOLO III-ATTIVE DI GIRO												
	Entrate aventi natura di parime di giro	232.171.625,22	36.754.775,13	192.739.273,73	0,00	0,00	2.677.576,36	290.023.286,82	0,00	0,00	222.365.184,14	231.128.849,59
	Totale TITOLO III-ATTIVE DI GIRO	232.171.625,22	36.754.775,13	192.739.273,73	0,00	0,00	2.677.576,36	290.023.286,82	0,00	0,00	222.365.184,14	231.128.849,59
	TOTALE GENERALE ENTRATE	426.346.330,59	47.866.079,93	376.776.203,70	0,00	0,00	7.704.044,96	816.201.152,09	0,00	0,00	1.519.928,51	452.696.312,74

C.A.P. COD.	DENOMINAZIONE	GESTIONE RESIDUI		GESTIONE DI CASSA		RISCOSSI / PAGHI (11)	DA RISC. / PAGARE (12)	TOTALI (13) = 11 + 12	VARIAZIONI		PREVISIONI (16)	RISCOSSIONI (17) = 5 + 11	TOTALE (18) = 17 + 16	DIFF. RISP. ALLE PREV. (19) = 16 - 17	RESIDUI AL 31/12 (20) = 6 + 12
		RESIDUI INIZIALI (10)	TOTALI (13)	In aumento (14) = 13 - 10	In diminuz. (15) = 10 - 13				Positiva (18)	Negativa (19)					
- 115.378.544,11															
FONDO INIZIALE DI CASSA															
TITOLO I-ENTRATE CORRENTI															
	Totale	194.099.822,28	11.111.304,80	177.962.048,88	189.073.353,68	0,00	5.026.468,60	-465.793.243,26	178.339.991,11	1.519.928,51	288.973.180,66	221.492.780,06	74.883,09		
TITOLO II-ENTRATE IN CONTO CAPITALE															
	Totale	74.883,09	0,00	74.883,09	74.883,09	0,00	0,00	60.384.602,01	51.370.313,72	0,00	9.014.288,29	74.883,09			
TITOLO III-PARTITE DI GIRO															
	Totale	232.171.625,22	36.754.775,13	192.739.273,73	229.494.048,86	0,00	2.677.376,36	290.023.286,82	67.658.102,68	0,00	222.365.184,14	231.128.849,59			
TOTALE GENERALE ENTRATE															
		426.346.330,59	47.866.079,93	370.776.205,70	418.642.283,63	0,00	7.704.044,96	816.301.132,09	297.368.407,51	1.519.928,51	520.352.653,05	452.696.312,74			

XVII LEGISLATURA - DISEGNI DI LEGGE E RELAZIONI - DOCUMENTI - DOC. XV, N. 357

C.A.P. COD.	DENOMINAZIONE	GESTIONE RESIDUI		VARIAZIONI		PREVISIONI		RISCOSSIONI		GESTIONE DI CASSA		RESIDUI AL 31/12
		RESIDUI INIZIALI (10)	RISCONTI PAGATI (11)	DA RISC. / PAGARE (12)	TOTALI (13)=11+12	In aumento (14)=13-10	In diminuz. (15)=10-13	PREVISIONI (16)	TOTALE RISCOSSIONI / PAGAME. (17)=5+11	DIFF. RISP. ALLE PREV. (18)=17-16	Positiva (19)=16-17	
1.1	TITOLO FUNZIONI CORRENTI											
1.1.1	FUNZIONAMENTO											
1.1.1.1	Uscite per gli organi dell'ente											
1.1.1.1.1	Indennità e rimborso spese ai membri degli organi di vertice	184.725,81	912,64	178.050,37	178.963,01	0,00	5.762,80	254.567,11	15.056,27	0,00	239.510,84	236.783,54
1.1.1.1.1.1	Compensi, indennità e rimborsi ai componenti il collegio dei revisori e altri organismi di controllo	223.135,53	127.967,99	95.167,02	223.135,01	0,00	0,52	355.774,00	220.766,33	0,00	135.007,67	191.173,69
1.1.1.1.1.1.1	Spese per l'esplicamento di incarichi in seno al movimento internazionale della croce rossa e della mezzaluna rossa	17.001,68	488,70	16.510,88	16.999,58	0,00	2,10	37.394,74	9.074,46	0,00	28.320,28	17.185,58
	Totale Uscite per gli organi dell'ente	424.863,02	129.369,33	289.728,27	419.097,60	0,00	5.765,42	647.755,85	244.897,06	0,00	402.838,79	445.142,81
1.1.1.2	Oneri per il personale in attività di servizio											
1.1.1.2.1	Stipendi ed altri assegni fissi al personale civile di ruolo	6.900.739,04	4.428.714,42	1.426.434,55	5.855.148,97	0,00	1.045.590,07	38.391.677,06	27.419.291,54	0,00	10.972.385,52	8.577.438,95
1.1.1.2.2	Stipendi e competenze varie al personale civile non di ruolo	304.286,81	24.657,13	2.527,00	27.184,13	0,00	277.102,68	370.296,25	24.657,13	0,00	345.639,12	3.527,00
1.1.1.2.3	Stipendi ed altri assegni fissi al personale militare in servizio continuativo	4.437.134,11	2.623.352,54	1.813.781,57	4.437.134,11	0,00	0,00	40.106.347,92	31.335.556,58	0,00	8.770.991,34	4.390.006,36
1.1.1.2.4	Stipendi ed altri assegni fissi al personale militare in servizio temporaneo	1.524.653,56	762.405,56	762.247,37	1.524.652,93	0,00	0,63	8.592.929,35	6.153.832,69	0,00	2.439.106,66	1.240.133,42
1.1.1.2.5	Compensi per lavoro straordinario, maggiorazioni per turni al personale civile di ruolo	5.473.329,91	1.177.562,56	4.292.247,89	5.469.810,45	0,00	3.519,46	6.487.506,49	1.748.321,89	0,00	4.739.184,60	4.351.804,66
1.1.1.2.6	Compensi per lavoro straordinario, maggiorazioni per turni al personale civile non di ruolo	92.667,45	4.940,49	12.320,34	17.269,83	0,00	75.406,62	84.103,43	4.940,49	0,00	79.162,94	12.320,34
1.1.1.2.7	Compensi per lavoro straordinario, maggiorazioni per turni al personale militare in servizio continuativo	678.925,48	185.043,33	493.882,15	678.925,48	0,00	0,00	2.008.387,86	1.146.130,82	0,00	862.257,04	932.794,66
1.1.1.2.8	Compensi per lavoro straordinario, maggiorazioni per turni al personale militare in servizio temporaneo	464.152,33	90.747,61	372.864,74	463.612,33	0,00	340,00	756.159,81	353.036,94	0,00	402.222,87	566.275,41
1.1.1.2.9	Competenze accessorie personale con qualifica di capo dipartimento e/o dirigente-collaboratori di cui al d.lgs. 165/01	304.806,64	153.164,63	124.863,00	278.027,63	0,00	26.779,01	945.611,86	511.009,93	0,00	434.601,93	317.216,70
1.1.1.2.10	Competenze accessorie personale dirigente	1.272.053,27	121.936,74	1.150.116,52	1.272.053,26	0,00	0,01	2.188.557,90	539.260,73	0,00	1.649.297,17	1.726.891,60
1.1.1.2.11	Trattamento accessorio personale civile del comparto	2.947.590,19	5.234.789,75	17.774.040,37	23.008.830,12	0,00	1.938.760,07	32.499.284,44	8.491.097,31	0,00	24.008.187,23	25.932.937,58
1.1.1.2.12	Compensi incentivanti la produttività medici	3.047.072,76	501.762,47	2.545.310,29	3.047.072,76	0,00	0,00	5.429.037,09	2.011.468,49	0,00	3.417.568,60	3.993.247,84
1.1.1.2.13	Compensi incentivanti la produttività professionisti	1.505.940,50	70.840,19	1.406.910,93	1.477.751,12	0,00	28.189,38	2.136.728,82	178.757,32	0,00	1.957.971,50	2.057.120,79
1.1.1.2.14	Indennità di rischio	547.669,45	244.301,67	244.336,85	488.638,52	0,00	59.030,93	593.702,48	277.707,04	0,00	315.995,44	500.931,48
1.1.1.2.15	Oneri previdenziali ed assistenziali per il personale civile di ruolo	15.463.356,59	3.052.767,27	12.440.569,31	15.493.336,58	0,00	0,01	26.574.234,79	9.380.751,49	0,00	17.193.483,30	20.425.622,79
1.1.1.2.16	Oneri previdenziali ed assistenziali per il personale civile non di ruolo	355.445,93	10.937,12	321.689,37	332.626,49	0,00	22.819,44	406.194,14	15.038,01	0,00	391.156,13	321.689,37
1.1.1.2.17	Oneri previdenziali ed assistenziali per il personale militare in servizio continuativo	4.833.690,15	1.813.970,68	2.737.610,38	4.551.581,06	0,00	284.109,09	12.007.015,19	6.769.042,21	0,00	5.237.972,98	5.705.596,62
1.1.1.2.18	Oneri previdenziali ed assistenziali per il personale militare in servizio temporaneo	1.840.668,45	556.202,72	1.072.783,33	1.628.986,05	0,00	211.682,40	3.239.453,89	1.628.461,19	0,00	1.610.992,70	1.642.854,21
1.1.1.2.19	Spese per missioni all'interno del personale civile	185.839,39	4.062,82	181.768,52	185.831,34	0,00	8,05	288.213,41	7.270,84	0,00	280.942,57	212.553,98
1.1.1.2.20	Spese per missioni all'estero del personale civile	202.567,86	18.390,62	184.176,63	202.567,25	0,00	0,61	346.718,03	21.494,85	0,00	325.223,18	218.217,43

C.A.P.	COD.	DENOMINAZIONE	GESTIONE RESIDUI			GESTIONE DI CLASSE			RESIDUAL 31/12 (20)=6+12				
			RESIDUI INIZIALI (10)	RISCOSSI / PAGATI (11)	DA RISC./ PAGARE (12)	TOTALI (13)=11+12	VARIAZIONI In aumento (14)=13-10 In diminuz. (15)=10-13	PREVISIONI (16)		RISORSE PAGABILI (17)=5+11	TOTALE DIFF. RISP. ALLE PREV. (18)=17-16 Positiva (18)=17-16 Negativa (19)=16-17		
68	1.1.1.3		126.683,43	60.470,27	66.211,76	126.682,03	0,00	1,40	165.765,48	60.470,27	0,00	105.295,21	87.966,26
70	1.1.1.3	Carburante e lubrificanti	580.642,86	300.381,79	280.240,86	580.630,65	0,00	12,21	876.239,24	312.342,29	0,00	563.896,95	555.838,36
71	1.1.1.3	Mantenzione e riparazione mezzi mobili e trainabili	875.633,32	431.558,98	444.068,69	875.627,67	0,00	5,65	1.235.971,94	454.058,98	0,00	801.912,96	779.945,51
72	1.1.1.3	Mantenzione e riparazione di locali ed impianti	2.333.663,81	1.123.056,16	1.210.597,04	2.333.653,20	0,00	10,61	3.856.387,56	1.678.921,78	0,00	2.177.465,78	2.013.918,83
73	1.1.1.3	Mantenzione e riparazione di beni mobili, attrezzature e macchinari	311.359,55	118.838,77	192.518,94	311.357,71	0,00	1,84	512.568,66	152.842,78	0,00	359.725,88	317.294,99
74	1.1.1.3	Servizi informatici	1.097.507,20	602.076,00	495.423,37	1.097.499,37	0,00	7,83	1.248.039,37	695.128,28	0,00	552.911,09	597.135,87
75	1.1.1.3	Traduzioni e resoconti stenografici	0,00	0,00	0,00	0,00	0,00	0,00	2.500,00	0,00	0,00	2.500,00	0,00
76	1.1.1.3	Organizzazione di convegni, congressi, mostre ed altre manifestazioni in Italia e all'estero	538.948,07	6.857,92	529.289,15	536.147,07	0,00	2.801,00	643.548,72	6.857,92	0,00	636.690,80	598.664,90
77	1.1.1.3	Fitto locali ed altri oneri locali	1.773.733,09	1.659.340,50	114.391,84	1.773.732,34	0,00	0,75	1.962.901,37	1.659.340,50	0,00	303.560,87	365.091,84
78	1.1.1.3	Pulizia e disinfezione di locali, impianti e attrezzature	718.599,54	370.403,45	348.186,28	718.589,73	0,00	9,81	1.610.691,43	1.194.367,50	0,00	416.323,93	672.322,23
79	1.1.1.3	Smaltimento di rifiuti speciali e tossici	83.615,09	10.457,78	73.157,31	83.615,09	0,00	0,00	119.300,02	10.457,78	0,00	108.842,24	108.397,31
80	1.1.1.3	Mantenimento di parchi e giardini	46.503,07	21.176,42	25.326,49	46.502,91	0,00	0,16	228.335,58	114.542,14	0,00	113.793,44	68.295,77
81	1.1.1.3	Canoni di noleggio	81.715,47	55.133,87	26.581,60	81.715,47	0,00	0,00	133.546,84	55.133,87	0,00	78.412,97	51.692,70
82	1.1.1.3	Locazione finanziaria	103.411,89	1.527,29	101.884,60	103.411,89	0,00	0,00	15.026,84	1.928,35	0,00	13.098,49	106.483,54
83	1.1.1.3	Altri canoni	2.016.028,11	1.536.383,67	479.640,78	2.016.024,45	0,00	3,66	4.620.336,79	2.745.631,04	0,00	1.874.705,75	1.552.566,52
84	1.1.1.3	Spese di lavanderia	69.806,57	9.316,80	60.489,30	69.802,10	0,00	4,47	106.797,51	9.316,80	0,00	97.480,71	76.683,30
85	1.1.1.3	Trasporto, noleggio, facchinaggio ed accessori	218.739,19	43.211,06	175.527,33	218.738,39	0,00	0,80	333.113,17	43.211,06	0,00	289.902,11	255.766,13
86	1.1.1.3	Servizi di vigilanza	29.067,00	12.342,00	16.725,00	29.067,00	0,00	0,00	127.580,00	74.354,60	0,00	53.225,40	29.127,52
87	1.1.1.3	Spese legali e contrattuali	991.313,23	588.964,61	402.347,24	991.311,85	0,00	1,38	2.583.141,24	1.783.350,23	0,00	799.791,01	769.394,52
88	1.1.1.3	Premi di assicurazione	2.249.981,95	30.740,68	2.123.130,65	2.153.871,33	0,00	96,10	17.037.167,75	11.215.096,84	0,00	5.822.070,91	2.638.289,40
89	1.1.1.3	Accertamenti sanitari, visite fiscali e vaccinazioni	267.576,62	10.172,58	253.513,03	263.685,61	0,00	3.891,01	312.946,44	10.576,05	0,00	302.370,39	289.159,36
90	1.1.1.3	Spese per il funzionamento di commissioni a titolo di rimborso delle spese di trasporto, vitto e alloggio per membri estranei all'associazione	129.382,75	6.118,05	123.264,70	129.382,75	0,00	0,00	155.321,00	10.411,72	0,00	144.909,28	132.201,03
92	1.1.1.3	Prestazioni professionali	62.975,95	19.209,60	43.766,16	62.972,76	0,00	3,19	224.063,37	85.209,60	0,00	138.853,77	49.765,16
93	1.1.1.3	Quote associative e organizzazioni e istituzioni varie	200,00	0,00	200,00	200,00	0,00	0,00	650,00	450,00	0,00	200,00	200,00
94	1.1.1.3	Energia elettrica	589.290,92	219.510,15	369.780,66	589.290,81	0,00	0,11	1.596.254,84	769.369,84	0,00	826.885,00	694.520,97
95	1.1.1.3	Contributi per riscaldamento e spese per la condizionale degli impianti termici	327.826,89	228.202,03	99.624,86	327.826,89	0,00	0,00	1.279.454,20	762.126,39	0,00	517.327,81	604.631,41
96	1.1.1.3	Spese postali e telegrafiche	249.937,59	64.106,58	185.830,71	249.937,29	0,00	0,30	369.941,75	94.208,52	0,00	275.733,23	240.001,70
97	1.1.1.3	Spese telefoniche	822.601,17	518.697,60	303.903,37	822.601,17	0,00	0,00	1.467.644,95	913.664,68	0,00	553.980,27	692.003,53
98	1.1.1.3	Canoni d'acqua	167.498,72	53.562,45	113.935,41	167.497,86	0,00	0,86	417.008,65	133.665,79	0,00	283.342,86	216.382,07
100	1.1.1.3	Diplomi, tessere, distintivi e madaglie	212.004,34	65.192,12	146.812,13	211.869,25	0,00	135,09	246.194,68	66.191,92	0,00	180.002,76	157.177,13
101	1.1.1.3	Materiale didattico	121.098,11	0,00	101.330,11	101.330,11	0,00	19.768,00	395.476,28	0,00	0,00	395.476,28	104.830,11

XVII LEGISLATURA - DISEGNI DI LEGGE E RELAZIONI - DOCUMENTI - DOC. XV, N. 357

C.A.P.	COD.	DENOMINAZIONE	GESTIONE RESIDUI			VARIAZIONI			GESTIONE DI CASSI				
			RESIDUI INIZIALI (10)	RISCOSSI PAGATI (11)	DI RISC. PAGARE (12)	TOTALI (13) = 11+12	In aumento (14) = 13-10	In diminuz. (15) = 10-13	PREVISIONI (16)	RISCOSSIONI /PAGAME. (17) = 5+11	DIFF. RISP. ALLE PREV. (18) = 17-16	RESIDUALI 31/12 (20) = 6+12	
102	1.1.1.3	Materiale promozionale	344.195,40	96.148,07	248.047,33	344.195,40	0,00	0,00	481.778,79	133.790,07	0,00	347.988,72	393.055,33
103	1.1.1.3	Pubblicazioni periodiche e promozionali, per la propaganda e per l'informazione.	114.608,75	0,00	110.873,87	110.873,87	0,00	3.734,88	371.708,75	38.674,09	0,00	333.034,75	310.873,87
104	1.1.1.3	Realizzazioni audiovisive	274.023,08	1.830,00	52.193,08	54.023,08	0,00	220.000,00	332.193,08	6.830,90	0,00	325.363,08	63.193,08
105	1.1.1.3	Spese di rappresentanza	10.467,70	0,00	10.467,70	10.467,70	0,00	0,00	13.409,77	0,00	0,00	13.409,77	10.467,70
106	1.1.1.3	Quote di iscrizione a convegni, congressi, mostre e altre manifestazioni in Italia e all'estero	315,00	0,00	315,00	315,00	0,00	0,00	3.065,00	0,00	0,00	3.065,00	965,00
107	1.1.1.3	Trasporto, soggiorno e diaria estera di missione per i volontari dell'associazione e per il personale appartenente ai corpi ausiliari delle f.f.a.a.	1.024.323,28	42.259,83	982.039,79	1.024.299,62	0,00	23,66	1.499.091,56	265.293,91	0,00	1.233.797,65	1.846.847,09
108	1.1.1.3	Corsi di formazione e aggiornamento dei volontari dell'associazione, sia civile che ausiliario delle f.f.a.a.	490.120,11	37.589,04	265.050,97	302.640,01	0,00	187.480,10	807.093,73	38.960,04	0,00	768.124,69	363.050,97
109	1.1.1.3	Esercizio dei volontari dell'associazione	1.184.606,32	455.349,41	729.256,91	1.184.606,32	0,00	0,00	2.013.314,76	461.024,21	0,00	1.552.221,55	1.289.747,78
110	1.1.1.3	Mantenimento di materiale di equipaggiamento e casermaggio	33.216,14	2.771,28	30.444,86	33.216,14	0,00	0,00	53.565,74	2.771,28	0,00	50.794,46	43.444,86
111	1.1.1.3	Affidamento all'esterno della gestione di servizi	617.951,01	155.896,37	462.054,35	617.950,72	0,00	0,29	1.770.943,19	472.826,10	0,00	1.298.117,09	944.021,87
113	1.1.1.3	Pubblicazioni bandi di gara	41.850,83	6.847,71	35.003,11	41.850,82	0,00	0,01	83.080,67	18.628,30	0,00	64.452,37	43.920,09
114	1.1.1.3	Spese derivanti da procedure concorsuali	9.041,19	0,00	9.041,19	9.041,19	0,00	0,00	11.353,10	0,00	0,00	11.353,10	9.041,19
115	1.1.1.3	Commissione di indagine amministrativa	30.000,00	0,00	30.000,00	30.000,00	0,00	0,00	30.000,00	0,00	0,00	30.000,00	30.000,00
116	1.1.1.3	Prestazioni professionali per collaborazioni coordinate e continuative	363.140,27	81.289,13	281.847,04	363.136,17	0,00	4,10	809.803,34	156.702,99	0,00	653.100,25	312.342,34
117	1.1.1.3	Prestazioni professionali mediche e sanitarie	199.603,91	40.063,30	159.534,97	199.598,47	0,00	5,44	260.939,62	40.063,30	0,00	220.876,12	200.620,97
		Totale Oberti per l'acquisto di beni di consumo e servizi	22.632.160,24	9.389.024,87	12.736.586,64	22.115.611,51	0,00	336.548,73	33.670.442,27	27.127.594,42	0,00	26.542.847,85	21.503.896,86
		Totale FUNZIONARI	123.726.339,90	33.273.291,27	73.340.797,87	106.604.089,14	0,00	19.122.250,76	283.989.803,41	136.113.025,10	0,00	147.876.780,31	143.774.137,83
1.1.2 INTERVENTI DIVERSI													
1.1.2.1 Uscite per prestazioni nazionali													
125	1.1.2.1	Vivari	6.840,13	2.810,65	4.029,48	6.840,13	0,00	0,00	25.326,16	2.810,65	0,00	22.515,51	5.029,48
126	1.1.2.1	Vestiaro, effetti lettereci di pronto impiego	51.186,75	13.083,91	38.102,84	51.186,75	0,00	0,00	65.186,75	13.083,91	0,00	52.102,84	46.602,84
127	1.1.2.1	Medicinali e materiale tecnico sanitario	2.604.603,45	599.652,64	2.004.947,95	2.604.600,39	0,00	3,06	4.531.643,96	789.476,96	0,00	3.742.167,00	3.213.760,47
128	1.1.2.1	Spese di funzionamento delle delegazioni estere	332.556,01	147.048,09	176.219,27	332.267,36	0,00	9.288,65	681.541,78	248.187,83	0,00	433.353,95	320.579,53
129	1.1.2.1	Compensi e oneri accessori di delegazioni internazionali	411.091,22	71.029,07	340.061,69	411.090,76	0,00	0,46	696.626,74	214.466,86	0,00	482.159,88	422.724,40
130	1.1.2.1	Trasporto e soggiorno delegati internazionali	133.814,49	24.220,27	109.586,93	133.807,20	0,00	7,29	183.548,26	25.465,51	0,00	158.082,75	137.021,69
131	1.1.2.1	Oberti per il personale impiegato nelle delegazioni e nelle operazioni all'estero	64.444,49	25.259,21	39.185,19	64.444,40	0,00	0,09	190.995,65	49.015,52	0,00	141.980,13	104.428,88
132	1.1.2.1	Spese per i volontari dell'associazione in caso di impiego operativo	9.455,14	1.167,00	8.288,14	9.455,14	0,00	0,00	57.255,14	3.417,96	0,00	53.837,18	18.885,70
136	1.1.2.1	Sussidi a carattere assistenziale ed interventi a carattere socio assistenziale in favore di estranei all'associazione	75.687,00	6.870,00	68.804,19	75.674,19	0,00	12,81	109.532,00	12.807,00	0,00	96.725,00	79.282,19
137	1.1.2.1	Sussidi e spese per l'assistenza a profughi	9.558.968,18	0,00	9.558.968,18	9.558.968,18	0,00	0,00	9.558.968,18	0,00	0,00	9.558.968,18	9.558.968,18

C.A.P.	COD	DENOMINAZIONE	GESTIONE RESIDUI			VARIAZIONI			GESTIONE DI CASSI			RESIDUI AL 31/12	
			RESIDUI INIZIALI (10)	DA RISC. PAGATI (11)	DI RISC. PAGARE (12)	TOTALI (13) = 11+12	In aumento (14) = 13-10	In diminuz. (15) = 10-13	PAGAMENTI (16)	PREFISIONI (17) = 5+11	TOTALE RISCOSSIONI (18) = 17-16		DIF. RISP. ALLE PREV. (19) = 16-17
180	1.1.2.4	Imposte, tasse e tributi vari	1.643.479,84	1.073.210,48	570.266,78	1.643.477,26	0,00	2,58	5.254.719,74	3.350.793,52	0,00	1.903.927,22	1.681.453,29
181	1.1.2.4	Trap	7.829.281,78	2.111.701,25	4.783.631,65	6.895.332,90	0,00	933.948,88	16.984.374,85	6.232.461,32	0,00	10.751.913,53	8.697.927,47
		Totale Oneri tributari	9.472.761,62	3.184.911,73	5.355.898,43	8.538.810,16	0,00	933.951,46	22.239.094,59	9.583.253,84	0,00	12.655.840,75	10.379.380,76
	1.1.2.5	Poste correttive e compensative di entrate correnti											
193	1.1.2.5	Restituzioni e rimborsi diversi	179.566,52	104.624,21	752,00	105.376,21	0,00	74.190,31	217.234,95	111.633,66	0,00	105.601,29	17.371,63
194	1.1.2.5	Anticipazione al comitato regionale eri scelta per liquidazione debiti società partecipata (sise spa)	0,00	0,00	0,00	0,00	0,00	0,00	23.581.322,69	14.327.162,50	0,00	9.254.160,19	0,00
		Totale Poste correttive e compensative di entrate correnti	179.566,52	104.624,21	752,00	105.376,21	0,00	74.190,31	23.798.557,64	14.438.796,16	0,00	9.359.761,48	17.371,63
	1.1.2.6	Uscite non classificabili in altre voci											
201	1.1.2.6	Fondo di riserva per le spese imprevedute	0,00	0,00	0,00	0,00	0,00	0,00	38.049,69	0,00	0,00	38.049,69	0,00
204	1.1.2.6	Spese diverse	33.681,62	0,00	33.679,01	33.679,01	0,00	2,61	85.666,97	19.188,58	0,00	66.478,39	33.679,01
206	1.1.2.6	Somme da versare all'entrata del bilancio dello stato per riduzioni di spese previste per legge	8.743.820,82	8.743.820,82	0,00	8.743.820,82	0,00	0,00	10.723.710,80	9.830.082,00	0,00	993.628,80	2.760.235,61
		Totale Uscite non classificabili in altre voci	8.777.502,44	8.743.820,82	33.679,01	8.777.499,83	0,00	2,61	10.847.427,46	9.839.270,58	0,00	1.008.156,88	2.793.914,62
		Totale INTERVENTI DIFERITI	77.150.688,07	23.802.970,20	49.186.569,03	72.989.539,23	0,00	4.161.148,84	180.638.939,03	57.060.667,59	0,00	123.598.271,44	80.714.103,21
	1.1.5	ACCANTONAMENTI A FONDI RISCHI ED ONERI											
	1.1.5.1	Accantonamenti a rischi ed oneri											
231	1.1.5.1	Accantonamento al fondo rischi e oneri per altri rischi ed oneri futuri	0,00	0,00	0,00	0,00	0,00	0,00	200.000,00	0,00	0,00	200.000,00	0,00
		Totale Accantonamenti a rischi ed oneri	0,00	0,00	0,00	0,00	0,00	0,00	200.000,00	0,00	0,00	200.000,00	0,00
		Totale ACCANTONAMENTI A FONDI RISCHI ED ONERI	0,00	0,00	0,00	0,00	0,00	0,00	200.000,00	0,00	0,00	200.000,00	0,00
		Totale TIPOLOGIE IN CONTO CAPITALE	202.877.027,97	57.076.261,47	122.517.366,99	179.593.628,37	0,00	23.283.399,60	464.848.744,44	193.173.692,69	0,00	271.673.051,73	224.488.241,04
	1.2	INVESTIMENTI											
	1.2.1	INVESTIMENTI											
	1.2.1.1	Acquisizione di beni di uso durevole											
241	1.2.1.1	Ricostruzione, ripristini e trasformazione di immobili	7.033.105,84	1.835.131,73	5.197.967,23	7.033.098,96	0,00	6,88	6.324.372,13	2.565.664,53	0,00	3.758.707,60	6.786.769,45
244	1.2.1.1	Finanziamenti a unità eri per beni di uso durevole ed opere immobiliari	2.232.114,38	781.227,00	1.470.887,38	2.232.114,38	0,00	0,00	6.900.181,85	1.594.362,65	0,00	5.305.919,20	3.823.837,76
		Totale Acquisizione di beni di uso durevole	9.285.220,22	2.616.358,73	6.668.854,61	9.285.213,34	0,00	6,88	13.224.553,98	4.159.927,18	0,00	9.064.626,80	10.612.607,21
	1.2.1.2	Acquisizioni di immobilizzazioni tecniche											
255	1.2.1.2	Acquisti di impianti, di attrezzature e macchinari	517.469,16	119.289,78	398.179,32	517.469,10	0,00	0,06	901.723,09	147.898,78	0,00	753.824,31	663.825,34
256	1.2.1.2	Acquisto di veicoli e mezzi trainabili	3.618.460,51	1.909.993,76	3.675.366,68	5.585.360,44	0,00	33.100,87	6.522.752,78	1.918.880,81	0,00	4.603.871,97	4.446.109,27
257	1.2.1.2	Grandi manutenzioni e trasformazioni di veicoli e mezzi trainabili	1.032.582,52	178.697,50	833.885,02	1.032.582,32	0,00	0,00	1.303.387,52	178.697,50	0,00	1.124.890,02	1.131.883,02

XVII LEGISLATURA - DISEGNI DI LEGGE E RELAZIONI - DOCUMENTI - DOC. XV, N. 357

CAP. COD.	DENOMINAZIONE	GESTIONE RESIDUI			VARIAZIONI			PREVISIONI			GESTIONE DI CASSA		
		RESIDUI INIZIALI (10)	RISCONSI / PAGATI (11)	DA RISC. / PAGARE (12)	TOTALI (13)=11+12	In aumento (14)=13-10	In diminuz. (15)=10-13	PREVISIONI (16)	TOTALE RISCOSSIONI / PAGAME. (17)=5+11	DIFF. RISP. ALLE PREV. (18)=17-16	Positiva (19)=17-16	Negativa (20)=16-17	RESIDUI AL 31/12 (20)=6+12
258	1.2.1.2 Acquisto di mobili, arredi e macchine da ufficio	662.283,13	151.235,56	510.945,73	662.181,29	0,00	161,84	860.373,26	173.612,16	0,00	686.761,10	664.134,85	
259	1.2.1.2 Acquisto di equipaggiamento, vestiario e calzature	3.026.005,43	861.337,23	827.167,60	1.688.504,83	0,00	1.337.500,60	4.140.837,08	881.577,03	0,00	3.259.260,05	1.782.088,93	
260	1.2.1.2 Acquisto attrezzature e dotazioni tecnico-sanitarie	943.398,84	43.638,10	899.760,74	943.398,84	0,00	0,00	1.277.915,50	44.751,96	0,00	1.233.161,54	1.179.064,90	
261	1.2.1.2 Acquisto di dotazioni campali	5.810.641,03	581.350,36	5.229.290,69	5.810.640,45	0,00	0,58	6.177.416,72	582.948,70	0,00	5.594.468,02	6.118.290,69	
262	1.2.1.2 Acquisto ed installazione di apparecchi per telecomunicazioni	588.180,63	97.992,26	490.181,75	588.174,01	0,00	6,62	819.974,96	97.992,26	0,00	721.982,70	565.181,75	
263	1.2.1.2 Acquisto di attrezzature e programmi informatici	1.104.295,93	488.252,78	614.019,25	1.102.272,03	0,00	2.013,90	2.009.082,76	521.448,47	0,00	1.487.634,29	1.122.856,44	
265	1.2.1.2 Acquisto di container	148.560,40	34.448,05	114.112,35	148.560,40	0,00	0,00	169.060,40	34.448,05	0,00	134.612,35	128.612,35	
266	1.2.1.2 Manutenzione straordinaria impianti	262.190,43	213.017,79	49.163,61	262.181,40	0,00	9,03	688.086,67	348.370,15	0,00	339.716,52	205.376,83	
	Totale Acquisizioni di immobilizzazioni tecniche	19.714.058,01	4.679.253,17	13.662.072,14	18.341.325,31	0,00	1.372.732,70	24.870.808,74	4.930.625,87	0,00	19.940.182,87	18.007.423,77	
	1.2.1.5 Indennità di anzianità e similari al personale c.												
305	1.2.1.5 Indennità di anzianità e similari al personale civile cessato dal servizio	4.713.679,99	1.277.334,96	2.877.492,92	4.154.827,88	0,00	558.852,11	3.282.343,58	1.354.056,11	0,00	1.928.307,47	4.800.791,77	
306	1.2.1.5 Indennità di anzianità e similari al personale militare cessato dal servizio	340.137,55	309.359,59	30.777,96	340.137,55	0,00	0,00	2.920.414,54	675.245,12	0,00	2.245.169,42	2.293.043,68	
	Totale Indennità di anzianità e similari al personale c.	5.053.817,54	1.586.694,55	2.908.270,88	4.494.965,43	0,00	558.852,11	6.202.758,12	2.029.281,23	0,00	4.173.476,89	7.093.835,45	
	Totale INVESTIMENTI	34.053.095,77	8.882.306,45	23.239.197,63	32.121.504,08	0,00	1.931.591,69	44.298.120,84	11.119.834,28	0,00	33.178.286,56	35.713.868,43	
	1.2.2 ONERI COMUNI												
	1.2.2.5 Estinzione debiti diversi												
355	1.2.2.5 Estinzione prestiti al personale	25.137,13	432,63	24.704,50	25.137,13	0,00	0,00	27.280,21	4.177,98	0,00	23.102,23	30.959,15	
356	1.2.2.5 Estinzione debiti diversi	300.000,00	0,00	300.000,00	300.000,00	0,00	0,00	600.000,00	0,00	0,00	600.000,00	900.000,00	
357	1.2.2.5 Trasferimento fondi a gestione separata per estinzione debiti diversi	325.137,13	432,63	334.704,50	325.137,13	0,00	0,00	8.572.125,00	0,00	0,00	8.572.125,00	0,00	
	Totale Estinzione debiti diversi	325.137,13	432,63	334.704,50	325.137,13	0,00	0,00	9.199.405,21	4.177,98	0,00	9.195.227,23	930.959,15	
	Totale ONERI COMUNI	325.137,13	432,63	334.704,50	325.137,13	0,00	0,00	9.199.405,21	4.177,98	0,00	9.195.227,23	930.959,15	
	Totale TITOLO II USCITE IN CONTO CAPITALE	34.378.232,90	8.882.739,08	23.563.992,13	32.446.641,21	0,00	1.931.591,69	53.497.526,05	11.124.012,26	0,00	42.373.513,79	36.644.827,58	
	1.4 TITOLO III PARTITE DI GIRO												
	1.4.1 USCITE AVANTI NATURA DI PARTITE DI GIRO												
	1.4.1.1 Uscite avanti natura di partite di giro												
400	1.4.1.1 Ritenute erariali	13.289.015,55	7.269.083,17	6.019.931,31	13.289.014,48	0,00	1,07	33.892.946,91	22.332.468,52	0,00	11.560.478,39	15.546.536,47	
401	1.4.1.1 Ritenute previdenziali e assistenziali	7.618.595,14	1.931.495,17	5.687.094,89	7.618.590,96	0,00	5,08	15.273.516,04	6.758.460,86	0,00	8.515.055,18	9.056.509,17	
402	1.4.1.1 Ritenute diverse	3.095.028,06	240.737,12	2.854.282,63	3.095.019,75	0,00	8,31	5.659.484,45	2.690.331,11	0,00	2.969.153,34	3.069.786,72	
403	1.4.1.1 Anticipazioni di fondi	200.780,09	0,00	200.780,09	200.780,09	0,00	0,00	3.203.422,60	644.440,70	0,00	2.558.981,90	302.230,69	
404	1.4.1.1 Partite in conto sospeso	12.057.964,25	4.546.070,06	7.511.872,48	12.057.942,54	0,00	21,71	34.895.026,56	25.828.891,47	0,00	9.066.135,09	12.756.984,79	

CAP.	COD.	DENOMINAZIONE	GESTIONE RESIDUI		VARIAZIONI		PREVISIONI		RISCOSSIONI		GESTIONE DI CASSI		RESIDUI AL 31/12
			RESIDUI INIZIALI (10)	RISCOSSI / PAGATI (11)	DA RISC. / PAGARE (12)	TOTALI (13) = 11 + 12	In aumento (14) = 13-10	In diminuz. (15) = 10-13	PREVISIONI (16)	TOTALE RISCOSSIONI / PAGATE (17) = 5 + 11	DIFF. RISP. ALLE PREV. (18) = 17-16	Positiva (19) = 16-17	
405	1.4.1.1	Somme destinate a terzi	22.778,43	0,00	22.778,43	0,00	0,00	72.778,43	7.870,00	0,00	64.908,43	28.396,43	
409	1.4.1.1	Anticipazioni / fondi ad unità periferiche cri	6.484,50	0,00	6.484,50	0,00	0,00	506.484,50	0,00	0,00	506.484,50	6.484,50	
411	1.4.1.1	Anticipazioni per missioni	13.789,10	0,00	13.789,80	0,00	0,30	112.839,10	113.564,31	725,21	0,00	24.808,80	
412	1.4.1.1	Anticipazioni / fondi ad unità direttamente amministrata	2.806.437,50	0,00	129.016,66	0,00	2.677.420,84	7.126.351,00	6.549.834,12	0,00	576.516,88	129.016,66	
		Totale Uscite eventi natura di partite di giro	39.110.872,62	13.987.385,52	22.446.029,79	36.433.415,31	0,00	2.677.457,31	100.742.849,59	64.925.861,09	725,21	35.817.713,71	40.809.457,63
		Totale USCITE ATTENTI NATURA DI PARTITE DI GIRO	39.110.872,62	13.987.385,52	22.446.029,79	36.433.415,31	0,00	2.677.457,31	100.742.849,59	64.925.861,09	725,21	35.817.713,71	40.809.457,63
		Totale TITOLO H-P-P-ARTITE DI GIRO	39.110.872,62	13.987.385,52	22.446.029,79	36.433.415,31	0,00	2.677.457,31	100.742.849,59	64.925.861,09	725,21	35.817.713,71	40.809.457,63
		TOTALE GENERALE USCITE	276.366.133,49	79.446.396,07	168.527.208,82	248.473.684,89	0,00	27.892.448,60	619.089.120,08	269.223.566,04	725,21	349.866.279,25	301.933.526,25

XVII LEGISLATURA - DISEGNI DI LEGGE E RELAZIONI - DOCUMENTI - DOC. XV, N. 357

CAP. COD.	DENOMINAZIONE	GESTIONE RESIDUI		VARIAZIONI	PREVISIONI	GESTIONE DI CASSI		RESIDUALI				
		RESIDUI INIZIALI (10)	DA RISC. PAGATI (11)			TOTALE RISCOSSIONI / PAGAME. (17)=5+11	DIF. RISP. ALLE PREV. (18)=17-16		RESIDUALI (20)=6+12			
		(13)=11+12	(12)	In aumento (14)=13-10	(16)	In diminuzione (15)=10-13	Positiva (18)=17-16	Negativa (19)=16-17				
RIEPILOGO PER TITOLO E CATEGORIA												
TITOLO I - USCITE CORRENTI												
	Uscite per gli organi dell'ente	424.863,02	129.369,33	289.728,27	419.097,60	0,00	5.763,42	647.733,85	244.897,06	0,00	402.838,79	445.142,81
	Oneri per il personale in attività di servizio	102.649.316,64	23.754.897,07	60.314.482,96	84.069.389,03	0,00	18.579.936,61	229.671.627,29	108.740.333,62	0,00	120.931.093,67	121.823.098,16
	Oneri per l'acquisto di beni di consumo e servizi	22.652.160,24	9.389.024,87	12.726.386,64	22.115.611,51	0,00	536.348,73	33.670.442,27	27.127.594,42	0,00	26.542.847,85	21.503.896,86
	Uscite per prestazioni istituzionali	23.808.932,86	2.000.542,41	21.756.897,34	23.757.439,75	0,00	51.493,11	27.385.027,78	2.640.956,41	0,00	24.044.071,37	25.210.407,02
	Trasferimenti passivi	32.936.142,07	7.837.674,39	21.996.960,43	29.834.634,82	0,00	3.101.507,25	92.021.036,59	16.667.749,93	0,00	75.353.286,66	40.180.246,35
	Oneri finanziari	1.975.782,56	1.931.396,64	44.381,82	1.975.778,46	0,00	4,10	4.167.794,97	3.890.640,67	0,00	277.154,30	2.132.882,83
	Oneri tributari	9.472.761,62	3.184.911,73	5.353.898,43	8.538.810,16	0,00	933.951,46	22.239.094,59	9.583.253,84	0,00	12.655.840,75	10.379.380,76
	Poste correttive e compensative di entrate correnti	179.366,52	104.624,21	752,00	105.376,21	0,00	74.190,31	23.798.357,64	14.458.296,16	0,00	9.359.761,48	17.271,63
	Uscite non classificabili in altre voci	8.777.502,44	8.743.820,82	33.679,01	8.777.499,83	0,00	2,61	10.847.427,46	9.839.270,58	0,00	1.008.156,88	2.793.914,62
	Accantonamenti a risolti ed oneri	0,00	0,00	0,00	0,00	0,00	0,00	200.000,00	0,00	0,00	200.000,00	0,00
	Totale TITOLO I - USCITE CORRENTI	292.877.027,97	57.076.361,47	122.517.366,90	179.533.628,37	0,00	23.283.399,60	464.848.744,44	193.173.693,69	0,00	271.675.051,75	224.488.241,04
	TOTALE GENERALE USCITE	276.366.133,49	79.946.386,07	168.527.298,82	248.473.684,89	0,00	27.892.448,60	619.089.120,08	269.223.366,04	725,21	349.866.279,25	301.933.526,25
TITOLO II - USCITE IN CONTO CAPITALE												
	Acquisizione di beni di uso durevole	9.285.220,22	2.616.338,73	6.668.881,61	9.285.213,34	0,00	6,88	13.224.353,98	4.159.927,18	0,00	9.164.426,80	10.612.607,21
	Acquisizioni di immobilizzazioni tecniche	19.714.058,01	4.679.253,17	13.662.072,14	18.341.323,31	0,00	1.372.732,70	24.870.808,74	4.930.623,87	0,00	19.940.183,87	18.097.425,77
	Indennità di anzianità e similari al personale c	5.053.817,54	1.586.694,35	2.908.270,88	4.494.965,43	0,00	558.852,11	6.202.275,81	2.029.281,23	0,00	4.173.476,89	7.102.835,45
	Estinzione debiti diversi	325.137,13	432,63	324.704,50	325.137,13	0,00	0,00	9.199.403,21	4.177,98	0,00	9.195.227,23	930.939,15
	Totale TITOLO II - USCITE IN CONTO CAPITALE	34.378.232,90	8.882.719,08	23.563.902,13	32.446.641,21	0,00	1.931.591,69	53.497.576,05	11.124.012,26	0,00	42.373.513,79	36.644.827,38
	TOTALE GENERALE USCITE	276.366.133,49	79.946.386,07	168.527.298,82	248.473.684,89	0,00	27.892.448,60	619.089.120,08	269.223.366,04	725,21	349.866.279,25	301.933.526,25
TITOLO III - PARTITE DI GIRO												
	Uscite avanzi natura di partite di giro	39.110.872,62	13.987.385,52	22.446.029,79	36.433.415,31	0,00	2.677.457,31	100.742.849,59	64.925.861,09	725,21	35.817.713,71	40.800.457,63
	Totale TITOLO III - PARTITE DI GIRO	39.110.872,62	13.987.385,52	22.446.029,79	36.433.415,31	0,00	2.677.457,31	100.742.849,59	64.925.861,09	725,21	35.817.713,71	40.800.457,63
	TOTALE GENERALE USCITE	276.366.133,49	79.946.386,07	168.527.298,82	248.473.684,89	0,00	27.892.448,60	619.089.120,08	269.223.366,04	725,21	349.866.279,25	301.933.526,25

CAP	COD	DENOMINAZIONE	GESTIONE RESIDUI		TOTALI	VARIAZIONI		PREVISIONI	RISCOSSIONI		GESTIONE DI CASSA		RESIDUI AL 31/12
			RESIDUI INIZIALI	RISCOSSI PAGATI		DI RISC. PAGARE	TOTALI		IN AUMENTO	IN DIMINUZ.	TOTALE	DIFF. RISP. ALLE PREV.	
			(10)	(11)	(12)	(13)=11+12	(14)=13-10	(15)=10-13	(16)	(17)=5+11	(18)=17-16	(19)=16-17	(20)=6+12
RIEPILOGO PER TITOLO													
		TITOLO I- USCITE CORRENTI											
		Totale TITOLO I- USCITE CORRENTI	202.877.027,97	57.076.261,47	122.517.366,90	179.593.628,37	0,00	23.283.399,60	464.848.744,44	193.173.692,69	0,00	271.673.051,75	224.488.241,04
		TITOLO II- USCITE IN CONTO CAPITALE											
		Totale TITOLO II- USCITE IN CONTO CAPITALE	34.378.232,90	8.882.739,08	23.563.902,13	32.446.641,21	0,00	1.031.591,69	53.497.526,05	11.124.012,26	0,00	42.373.513,79	36.644.827,58
		TITOLO IV- PARTITE DI GIRO											
		Totale TITOLO IV- PARTITE DI GIRO	39.110.872,62	13.987.385,52	22.446.029,79	36.433.413,31	0,00	2.677.457,31	100.742.849,59	64.925.861,09	725,21	35.817.713,71	40.800.457,63
		TOTALE GENERALE USCITE	276.366.133,49	79.946.386,07	168.527.298,82	248.473.684,89	0,00	27.892.448,60	619.089.120,08	269.223.566,04	725,21	349.866.279,25	301.933.526,25

Croce Rossa Italiana

Comitato Centrale

Elenco analitico dei residui passivi 2014

XVII LEGISLATURA - DISEGNI DI LEGGE E RELAZIONI - DOCUMENTI - DOC. XV, N. 357

ANNO	CAPITOLO	DEVOINAZIONE	CONSISTENZA IN 01/01	IMPORTO PAGATO	IMPORTO ELIMINATO	IMPORTO DA PAGARE 31/12
1998	402	RITENUTE DIVERSE	426,41	0,00	0,00	426,41
1999	241	RICOSTRUZIONE, RIPRISTINI E TRASFORMAZIONE DI IMMOBILI	504.681,87	16.043,00	0,00	488.638,87
2000	76	ORGANIZZAZIONE DI CONVEGNI, CONGRESSI, MOSTRE ED ALTRE MANIFESTAZIONI IN ITALIA E ALL'ESTERO	19.034,33	0,00	0,00	19.034,33
2000	142	INTERVENTI PER SOCCORSI ALL'ESTERO A FAVORE DI POPOLAZIONI VITTIME DI CALAMITÀ O CONFLITTI E PER	31.561,97	0,00	0,00	31.561,97
2000	155	TRASFERIMENTI A E TRA UNITÀ CRI	205.589,10	0,00	0,00	205.589,10
2000	404	PARTITE IN CONTO SOSPESI	1.794,23	0,00	0,00	1.794,23
2001	1	INDENNITÀ E RIMBORSO SPESE AI MEMBRI DEGLI ORGANI DI VERTICE	568,10	0,00	0,00	568,10
2001	29	SPESE PER MISSIONI ALL'INTERNO DEL PERSONALE CIVILE	2.220,77	0,00	0,00	2.220,77
2001	76	ORGANIZZAZIONE DI CONVEGNI, CONGRESSI, MOSTRE ED ALTRE MANIFESTAZIONI IN ITALIA E ALL'ESTERO	77.779,33	0,00	0,00	77.779,33
2001	104	REALIZZAZIONI AUDIOVISIVE	17.043,08	0,00	0,00	17.043,08
2001	127	MEDICINALI E MATERIALE TECNICO SANITARIO	20.658,28	0,00	0,00	20.658,28
2001	241	RICOSTRUZIONE, RIPRISTINI E TRASFORMAZIONE DI IMMOBILI	130.815,02	0,00	0,00	130.815,02
2001	402	RITENUTE DIVERSE	3.595,02	0,00	0,00	3.595,02
2001	404	PARTITE IN CONTO SOSPESI	619,75	0,00	0,00	619,75
2002	29	SPESE PER MISSIONI ALL'INTERNO DEL PERSONALE CIVILE	24.945,12	0,00	0,00	24.945,12
2002	31	SPESE PER MISSIONI ALL'INTERNO DEL PERSONALE MILITARE	150,00	0,00	0,00	150,00
2002	76	ORGANIZZAZIONE DI CONVEGNI, CONGRESSI, MOSTRE ED ALTRE MANIFESTAZIONI IN ITALIA E ALL'ESTERO	110.056,90	0,00	0,00	110.056,90
2002	94	ENERGIA ELETTRICA	3.785,85	0,00	0,00	3.785,85
2002	103	PUBBLICAZIONI PERIODICHE E PROMOZIONALI, PER LA PROPAGANDA E PER L'INFORMAZIONE.	12.735,63	0,00	0,00	12.735,63
2002	107	TRASPORTO, SOGGIORNO E DIARIA ESTERA DI MISSIONE PER I VOLONTARI DELL'ASSOCIAZIONE E PER IL PERS	24.747,23	0,00	0,00	24.747,23
2002	127	MEDICINALI E MATERIALE TECNICO SANITARIO	103.900,00	0,00	0,00	103.900,00
2002	141	ACQUISTO DI VIVERI, VESTIARIO, EFFETTI LETTERECCI, MEDICINALI E MATERIALE SANITARIO DA DESTINARE A	104.163,62	0,00	0,00	104.163,62
2002	155	TRASFERIMENTI A E TRA UNITÀ CRI	667.468,59	0,00	0,00	667.468,59
2002	241	RICOSTRUZIONE, RIPRISTINI E TRASFORMAZIONE DI IMMOBILI	19.882,60	0,00	0,00	19.882,60
2002	402	RITENUTE DIVERSE	7.345,55	0,00	0,00	7.345,55
2002	404	PARTITE IN CONTO SOSPESI	1.937,02	0,00	0,00	1.937,02
2003	29	SPESE PER MISSIONI ALL'INTERNO DEL PERSONALE CIVILE	17.050,00	0,00	0,00	17.050,00

2003	30	SPESA PER MISSIONI ALL'ESTERO DEL PERSONALE CIVILE	3.200,00	0,00	0,00	3.200,00
2003	76	ORGANIZZAZIONE DI CONVEGNI, CONGRESSI, MOSTRE ED ALTRE MANIFESTAZIONI IN ITALIA E ALL'ESTERO	57.933,86	0,00	0,00	57.933,86
2003	78	PULIZIA E DISINFESTAZIONE DI LOCALI, IMPIANTI E ATTREZZATURE	1.577,37	0,00	0,00	1.577,37
2003	85	TRASPORTO, NOLEGGIO, FACCHINAGGIO ED ACCESSORI	356,16	0,00	0,00	356,16
2003	103	PUBBLICAZIONI PERIODICHE E PROMOZIONALI, PER LA PROPAGANDA E PER L'INFORMAZIONE.	9.679,83	0,00	0,00	9.679,83
2003	105	SPESA DI RAPPRESENTANZA	2.582,28	0,00	0,00	2.582,28
2003	107	TRASPORTO, SOGGIORNO E DIARIA ESTERA DI MISSIONE PER I VOLONTARI DELL'ASSOCIAZIONE E PER IL PERS	3.874,77	0,00	0,00	3.874,77
2003	108	CORSI DI FORMAZIONE E AGGIORNAMENTO DEI VOLONTARI DELL'ASSOCIAZIONE, SIA CIVILE CHE AUSILIARIO	46.412,52	0,00	0,00	46.412,52
2003	141	ACQUISTO DI VIVERI, VESTIARIO, EFFETTI LETTERECI, MEDICINALI E MATERIALE SANITARIO DA DESTINARE A	4.430,00	0,00	0,00	4.430,00
2003	142	INTERVENTI PER SOCCORSI ALL'ESTERO A FAVORE DI POPOLAZIONI VITTIME DI CALAMITÀ O CONFLITTI E PER	10.338,66	0,00	0,00	10.338,66
2003	241	RICOSTRUZIONE, RIPRISTINI E TRASFORMAZIONE DI IMMOBILI	172.524,93	32.080,84	0,00	140.444,09
2003	260	ACQUISTO ATTREZZATURE E DOTAZIONI TECNICO-SANITARIE	118.000,00	0,00	0,00	118.000,00
2003	403	ANTICIPAZIONI DI FONDI	87.947,73	0,00	0,00	87.947,73
2004	1	INDENNITÀ E RIMBORSO SPESE AI MEMBRI DEGLI ORGANI DI VERTICE	2.600,00	0,00	0,00	2.600,00
2004	29	SPESA PER MISSIONI ALL'INTERNO DEL PERSONALE CIVILE	4.668,00	0,00	0,00	4.668,00
2004	30	SPESA PER MISSIONI ALL'ESTERO DEL PERSONALE CIVILE	1.270,00	0,00	0,00	1.270,00
2004	65	MATERIALE DI CONSUMO	3.557,55	0,00	0,00	3.557,55
2004	74	SERVIZI INFORMATICI	510,60	0,00	0,00	510,60
2004	76	ORGANIZZAZIONE DI CONVEGNI, CONGRESSI, MOSTRE ED ALTRE MANIFESTAZIONI IN ITALIA E ALL'ESTERO	135.100,00	0,00	0,00	135.100,00
2004	77	FITTO LOCALI ED ALTRI ONERI LOCALITIVI	6.200,00	0,00	0,00	6.200,00
2004	78	PULIZIA E DISINFESTAZIONE DI LOCALI, IMPIANTI E ATTREZZATURE	3.600,00	0,00	0,00	3.600,00
2004	84	SPESA DI LAVANDERIA	200,00	0,00	0,00	200,00
2004	85	TRASPORTO, NOLEGGIO, FACCHINAGGIO ED ACCESSORI	1.100,00	0,00	0,00	1.100,00
2004	88	PREMI DI ASSICURAZIONE	5.000,00	0,00	0,00	5.000,00
2004	94	ENERGIA ELETTRICA	9.091,64	0,00	0,00	9.091,64
2004	95	COMBUSTIBILI PER RISCALDAMENTO E SPESE PER LA CONDIZIONE DEGLI IMPIANTI TERMICI	8.500,00	0,00	0,00	8.500,00
2004	96	SPESA POSTALI E TELEGRAFICHE	1.700,00	0,00	0,00	1.700,00
2004	97	SPESA TELEFONICHE	5.000,00	0,00	0,00	5.000,00
2004	98	CANONI D'ACQUA	300,00	0,00	0,00	300,00

2004	102	MATERIALE PROMOZIONALE	13.000,00	0,00	0,00	13.000,00
2004	103	PUBBLICAZIONI PERIODICHE E PROMOZIONALI, PER LA PROPAGANDA E PER L'INFORMAZIONE.	43.150,00	0,00	0,00	43.150,00
2004	107	TRASPORTO, SOGGIORNO E DIARIA ESTERA DI MISSIONE PER I VOLONTARI DELL'ASSOCIAZIONE E PER IL PERS	5.425,00	0,00	0,00	5.425,00
2004	155	TRASFERIMENTI A E TRA UNITÀ CRJ	125.610,00	0,00	0,00	125.610,00
2004	171	SPESE E COMMISSIONI BANCARIE	100,00	0,00	0,00	100,00
2004	258	ACQUISTO DI MOBILI, ARREDI E MACCHINE DA UFFICIO	1.500,00	0,00	0,00	1.500,00
2004	266	MANUTENZIONE STRAORDINARIA IMPIANTI	1.000,00	0,00	0,00	1.000,00
2004	403	ANTICIPAZIONI DI FONDI	16.500,00	0,00	0,00	16.500,00
2004	404	PARTITE IN CONTO SOPESI	243.165,60	3.983,60	0,00	239.182,00
2005	29	SPESE PER MISSIONI ALL'INTERNO DEL PERSONALE CIVILE	15.710,00	0,00	0,00	15.710,00
2005	30	SPESE PER MISSIONI ALL'ESTERO DEL PERSONALE CIVILE	5.625,00	0,00	0,00	5.625,00
2005	65	MATERIALE DI CONSUMO	4.326,59	0,00	0,00	4.326,59
2005	67	LIBRI, TESTI NORMATIVI, GIORNALI PER USO DEGLI UFFICI	237,00	0,00	0,00	237,00
2005	68	DIVISE E INDUMENTI DA LAVORO	2.390,53	0,00	0,00	2.390,53
2005	70	CARBURANTE E LUBRIFICANTI	500,00	0,00	0,00	500,00
2005	71	MANUTENZIONE E RIPARAZIONE MEZZI MOBILI E TRAINABILI	24.623,49	0,00	0,00	24.623,49
2005	72	MANUTENZIONE E RIPARAZIONE DI LOCALI ED IMPIANTI	21.673,08	0,00	0,00	21.673,08
2005	73	MANUTENZIONE E RIPARAZIONE DI BENI MOBILI, ATTREZZATURE E MACCHINARI	2.032,06	0,00	0,00	2.032,06
2005	74	SERVIZI INFORMATICI	4.680,06	0,00	0,00	4.680,06
2005	76	ORGANIZZAZIONE DI CONVEGNI, CONGRESSI, MOSTRE ED ALTRE MANIFESTAZIONI IN ITALIA E ALL'ESTERO	9.158,47	0,00	0,00	9.158,47
2005	77	FITTO LOCALI ED ALTRI ONERI LOCALI	6.240,00	0,00	0,00	6.240,00
2005	78	PULIZIA E DISINFESTAZIONE DI LOCALI, IMPIANTI E ATTREZZATURE	1.277,20	0,00	0,00	1.277,20
2005	80	MANUTENZIONE DI PARCHI E GIARDINI	500,00	0,00	0,00	500,00
2005	85	TRASPORTO, NOLEGGIO, FACCHINAGGIO ED ACCESSORI	180,00	0,00	0,00	180,00
2005	88	PREMI DI ASSICURAZIONE	895,00	0,00	0,00	895,00
2005	90	SPESE PER IL FUNZIONAMENTO DI COMMISSIONI A TITOLO DI RIMBORSO DELLE SPESE DI TRASPORTO, VITTO	1.000,00	0,00	0,00	1.000,00
2005	93	QUOTE ASSOCIATIVE A ORGANIZZAZIONI E ISTITUZIONI VARIE	200,00	0,00	0,00	200,00
2005	94	ENERGIA ELETTRICA	1.877,43	0,00	0,00	1.877,43
2005	95	COMBUSTIBILI PER RISCALDAMENTO E SPESE PER LA CONDIZIONE DEGLI IMPIANTI TERMICI	8.553,70	0,00	0,00	8.553,70

2005	96	SPESA POSTALI E TELEGRAFICHE	771,00	0,00	0,00	771,00
2005	97	SPESA TELEFONICHE	2.446,56	0,00	0,00	2.446,56
2005	98	CANONI D'ACQUA	201,21	0,00	0,00	201,21
2005	102	MATERIALE PROMOZIONALE	8.375,94	0,00	0,00	8.375,94
2005	103	PUBBLICAZIONI PERIODICHE E PROMOZIONALI, PER LA PROPAGANDA E PER L'INFORMAZIONE.	2.865,84	0,00	0,00	2.865,84
2005	107	TRASPORTO, SOGGIORNO E DIARIA ESTERA DI MISSIONE PER I VOLONTARI DELL'ASSOCIAZIONE E PER IL PERS	4.290,00	0,00	0,00	4.290,00
2005	111	AFFIDAMENTO ALL'ESTERNO DELLA GESTIONE DI SERVIZI	132.122,83	0,00	0,00	132.122,83
2005	130	TRASPORTO E SOGGIORNO DELEGATI INTERNAZIONALI	805,00	0,00	0,00	805,00
2005	137	SUSSIDI E SPESE PER L'ASSISTENZA A PROFUGHI	123,96	0,00	0,00	123,96
2005	140	SPESA PER LE EMERGENZE INTERNAZIONALI	56.095,00	0,00	0,00	56.095,00
2005	155	TRASFERIMENTI A E TRA UNITA' CRI	3.000,00	0,00	0,00	3.000,00
2005	171	SPESE E COMMISSIONI BANCARIE	150,00	0,00	0,00	150,00
2005	241	RICOSTRUZIONE, RIPRISTINI E TRASFORMAZIONE DI IMMOBILI	1.735,78	0,00	0,00	1.735,78
2005	258	ACQUISTO DI MOBILI, ARREDI E MACCHINE DA UFFICIO	5.562,12	0,00	0,00	5.562,12
2005	263	ACQUISTO DI ATTREZZATURE E PROGRAMMI INFORMATICI	4.572,00	0,00	0,00	4.572,00
2005	400	RITENUTE ERARIALI	83.346,42	0,00	0,00	83.346,42
2005	401	RITENUTE PREVIDENZIALI E ASSISTENZIALI	3,42	0,00	0,00	3,42
2005	402	RITENUTE DIVERSE	45.644,02	0,00	0,00	45.644,02
2005	404	PARTITE IN CONTO SOSPESI	47.273,75	10.163,31	0,00	57.437,06
2005	405	SOMME DESTINATE A TERZI	13.393,36	0,00	0,00	13.393,36
2006	2	COMPENSI, INDENNITA' E RIMBORSI AI COMPONENTI IL COLLEGIO DEI REVISORI E ALTRI ORGANISMI DI CONT	10.009,28	0,00	0,00	10.009,28
2006	29	SPESA PER MISSIONI ALL'INTERNO DEL PERSONALE CIVILE	2.379,60	0,00	0,00	2.379,60
2006	30	SPESA PER MISSIONI ALL'ESTERO DEL PERSONALE CIVILE	1.757,42	0,00	0,00	1.757,42
2006	31	SPESA PER MISSIONI ALL'INTERNO DEL PERSONALE MILITARE	2.010,00	0,00	0,00	2.010,00
2006	66	STAMPATI, FOTORIPRODUZIONE DI ATTI E DOCUMENTI	513,60	0,00	0,00	513,60
2006	67	LIBRI, TESTI NORMALTI, GIORNALI PER USO DEGLI UFFICI	892,00	0,00	0,00	892,00
2006	70	CARBURANTE E LUBRIFICANTI	250,00	0,00	0,00	250,00
2006	71	MANUTENZIONE E RIPARAZIONE MEZZI MOBILI E TRAINABILI	200,00	0,00	0,00	200,00
2006	72	MANUTENZIONE E RIPARAZIONE DI LOCALI ED IMPIANTI	29,56	0,00	0,00	29,56

XVII LEGISLATURA - DISEGNI DI LEGGE E RELAZIONI - DOCUMENTI - DOC. XV, N. 357

2006	73	MANUTENZIONE E RIPARAZIONE DI BENI MOBILI, ATTREZZATURE E MACCHINARI	860,28	0,00	0,00	860,28
2006	74	SERVIZI INFORMATICI	5.689,23	0,00	0,00	5.689,23
2006	76	ORGANIZZAZIONE DI CONVEGNI, CONGRESSI, MOSTRE ED ALTRE MANIFESTAZIONI IN ITALIA E ALL'ESTERO	4.631,39	0,00	0,00	4.631,39
2006	78	PULIZIA E DISINFESTAZIONE DI LOCALI, IMPIANTI E ATTREZZATURE	3.627,40	0,00	0,00	3.627,40
2006	83	ALTRI CANONI	233.549,76	0,00	0,00	233.549,76
2006	84	SPESE DI LAVANDERIA	243,00	0,00	0,00	243,00
2006	87	SPESE LEGALI E CONTRATTUALI	12.047,01	0,00	0,00	12.047,01
2006	94	ENERGIA ELETTRICA	82,16	0,00	0,00	82,16
2006	96	SPESE POSTALI E TELEGRAFICHE	268,91	0,00	0,00	268,91
2006	103	PUBBLICAZIONI PERIODICHE E PROMOZIONALI, PER LA PROPAGANDA E PER L'INFORMAZIONE.	900,00	0,00	0,00	900,00
2006	107	TRASPORTO, SOGGIORNO E DIARIA ESTERA DI MISSIONE PER I VOLONTARI DELL'ASSOCIAZIONE E PER IL PERS	5.432,90	0,00	0,00	5.432,90
2006	108	CORSI DI FORMAZIONE E AGGIORNAMENTO DEI VOLONTARI DELL'ASSOCIAZIONE, SIA CIVILE CHE AUSILIARIO	1.262,00	0,00	0,00	1.262,00
2006	109	ESERCITAZIONE DEI VOLONTARI DELL'ASSOCIAZIONE	11,34	0,00	0,00	11,34
2006	127	MEDICINALI E MATERIALE TECNICO SANITARIO	62.596,34	0,00	0,00	62.596,34
2006	129	COMPENSI E ONERI ACCESSORI AI DELEGATI INTERNAZIONALI	17,00	0,00	0,00	17,00
2006	140	SPESE PER LE EMERGENZE INTERNAZIONALI	1.497.335,41	5.139,11	0,00	1.492.196,30
2006	155	TRASFERIMENTI A E TRA UNITÀ CRI	81.221,23	0,00	0,00	81.221,23
2006	157	CONTRIBUTI ALLA FEDERAZIONE INTERNAZIONALE DI CROCE ROSSA E ALLE SOCIETÀ NAZIONALI DI CROCE	760,00	0,00	0,00	760,00
2006	180	IMPOSTE, TASSE E TRIBUTI VARI	970,81	0,00	0,00	970,81
2006	255	ACQUISTI DI IMPIANTI, DI ATTREZZATURE E MACCHINARI	144,00	0,00	0,00	144,00
2006	263	ACQUISTO DI ATTREZZATURE E PROGRAMMI INFORMATICI	14.944,44	0,00	0,00	14.944,44
2006	400	RITENUTE ERARIALI	135.847,10	0,00	0,00	135.847,10
2006	401	RITENUTE PREVIDENZIALI E ASSISTENZIALI	5.048,26	0,00	0,00	5.048,26
2006	402	RITENUTE DIVERSE	30.540,30	0,00	0,00	30.540,30
2006	403	ANTICIPAZIONI DI FONDI	18.552,96	0,00	0,00	18.552,96
2006	404	PARTITE IN CONTO SOESPESI	118.295,10	867,66	0,00	117.427,44
2007	2	COMPENSI, INDENNITÀ E RIMBORSI AI COMPONENTI IL COLLEGIO DEI REVISORI E ALTRI ORGANISMI DI CONTE	550,00	0,00	0,00	550,00
2007	21	COMPENSI INCENTIVANTI LA PRODUTTIVITÀ MEDICI	75.982,67	0,00	0,00	75.982,67
2007	29	SPESE PER MISSIONI ALL'INTERNO DEL PERSONALE CIVILE	16.605,98	0,00	0,00	16.605,98

2007	30	SPESA PER MISSIONI ALL'ESTERO DEL PERSONALE CIVILE	5.737,19	0,00	5.737,19
2007	31	SPESA PER MISSIONI ALL'INTERNO DEL PERSONALE MILITARE	2.750,00	0,00	2.750,00
2007	32	SPESA PER MISSIONI ALL'ESTERO DEL PERSONALE MILITARE	5.360,00	0,00	5.360,00
2007	35	SUSSIDI	24.958,00	0,00	24.958,00
2007	65	MATERIALE DI CONSUMO	1.717,88	0,00	1.717,88
2007	66	STAMPATI, FOTORIPRODUZIONE DI ATTI E DOCUMENTI	538,66	0,00	538,66
2007	67	LIBRI, TESTI NORMATIVI, GIORNALI PER USO DEGLI UFFICI	1.420,60	0,00	1.420,60
2007	68	DIVISE E INDUMENTI DA LAVORO	3.321,77	0,00	3.321,77
2007	70	CARBURANTE E LUBRIFICANTI	786,42	0,00	786,42
2007	71	MANUTENZIONE E RIPARAZIONE MEZZI MOBILI E TRAINABILI	459,88	0,00	459,88
2007	72	MANUTENZIONE E RIPARAZIONE DI LOCALI ED IMPIANTI	561,02	0,00	561,02
2007	73	MANUTENZIONE E RIPARAZIONE DI BENI MOBILI, ATTREZZATURE E MACCHINARI	318,33	0,00	318,33
2007	74	SERVIZI INFORMATICI	1.462,88	0,00	1.462,88
2007	78	PULIZIA E DISINFESTAZIONE DI LOCALI, IMPIANTI E ATTREZZATURE	2.560,01	0,00	2.560,01
2007	79	SMALTIMENTO DI RIFIUTI SPECIALI E TOSSICI	1.785,80	0,00	1.785,80
2007	83	ALTRI CANONI	200,00	0,00	200,00
2007	84	SPESA DI LAVANDERIA	1.042,97	0,00	1.042,97
2007	85	TRASPORTO, NOLEGGIO, FACCINAGGIO ED ACCESSORI	2.455,82	0,00	2.455,82
2007	87	SPESA LEGALI E CONTRATTUALI	6.975,30	0,00	6.975,30
2007	89	ACCERTAMENTI SANITARI, VISITE FISCALI E VACCINAZIONI	247,95	122,95	125,00
2007	96	SPESA POSTALI E TELEGRAFICHE	1.046,65	0,00	1.046,65
2007	98	CANONI D'ACQUA	1.059,28	0,00	1.059,28
2007	107	TRASPORTO, SOGGIORNO E DIARIA ESTERA DI MISSIONE PER I VOLONTARI DELL'ASSOCIAZIONE E PER IL PERS	2.000,00	0,00	2.000,00
2007	108	CORSI DI FORMAZIONE E AGGIORNAMENTO DEI VOLONTARI DELL'ASSOCIAZIONE, SIA CIVILE CHE AUSILIARIO	1.200,00	0,00	1.200,00
2007	125	VIVERI	1.458,50	90,00	1.368,50
2007	126	VESTIARIO, EFFETTI LETTERECCI DI PRONTO IMPIEGO	6.906,00	0,00	6.906,00
2007	127	MEDICINALI E MATERIALE TECNICO SANITARIO	2.208,43	0,00	2.208,43
2007	130	TRASPORTO E SOGGIORNO DELEGATI INTERNAZIONALI	3.249,65	0,00	3.249,65
2007	131	ONERI PER IL PERSONALE IMPIEGATO NELLE DELEGAZIONI E NELLE OPERAZIONI ALL'ESTERO	5.000,00	0,00	5.000,00

2007	139	2007	139	22.500,00	945,40	0,00	21.554,60
2007	144	2007	144	5.000,00	0,00	0,00	5.000,00
2007	148	2007	148	17.256,23	0,00	0,00	17.256,23
2007	155	2007	155	428.222,24	0,00	0,00	428.222,24
2007	157	2007	157	207.959,18	0,00	0,00	207.959,18
2007	171	2007	171	800,17	0,00	0,00	800,17
2007	180	2007	180	920,20	0,00	0,00	920,20
2007	193	2007	193	752,00	0,00	0,00	752,00
2007	241	2007	241	2.011.224,85	482.489,07	0,00	1.528.735,78
2007	255	2007	255	2.290,65	0,00	0,00	2.290,65
2007	259	2007	259	62,08	0,00	0,00	62,08
2007	400	2007	400	34.125,57	0,00	0,00	34.125,57
2007	403	2007	403	7.182,08	0,00	0,00	7.182,08
2007	404	2007	404	387.371,85	1.156,88	0,00	386.214,97
2008	1	2008	1	34.097,39	0,00	0,00	34.097,39
2008	2	2008	2	1.253,45	0,00	0,00	1.253,45
2008	12	2008	12	385.326,61	0,00	0,00	385.326,61
2008	13	2008	13	817,27	0,00	0,00	817,27
2008	17	2008	17	4.642,97	0,00	0,00	4.642,97
2008	24	2008	24	20.729,47	0,00	0,00	20.729,47
2008	25	2008	25	249,21	0,00	0,00	249,21
2008	26	2008	26	743.961,42	0,00	0,00	743.961,42
2008	27	2008	27	601.734,08	0,00	0,00	601.734,08
2008	29	2008	29	19.721,20	0,00	0,00	19.721,20
2008	30	2008	30	25.679,70	996,37	0,00	24.683,33
2008	31	2008	31	103.942,07	500,00	0,00	103.442,07
2008	32	2008	32	18.725,35	0,00	0,00	18.725,35
2008	35	2008	35	66.571,00	0,00	0,00	66.571,00
2008	37	2008	37	3.068,16	0,00	0,00	3.068,16

2008	38	GETTONI DI PRESENZA AL PERSONALE	11.964,50	0,00	0,00	11.964,50
2008	39	FORMAZIONE E AGGIORNAMENTO DEL PERSONALE	452.146,19	0,00	0,00	452.146,19
2008	40	INCENTIVAZIONE EX ART. 18 COMMA 1 LEGGE 109/94 E SUCCESSIVE MODIFICHE ED INTEGRAZIONI	7.380,56	0,00	0,00	7.380,56
2008	65	MATERIALE DI CONSUMO	12.208,54	0,00	0,00	12.208,54
2008	66	STAMPATI, FOTORIPRODUZIONE DI ATTI E DOCUMENTI	261,00	0,00	0,00	261,00
2008	67	LIBRI, TESTI NORMATIVI, GIORNALI PER USO DEGLI UFFICI	2.597,67	0,00	878,25	1.719,42
2008	70	CARBURANTE E LUBRIFICANTI	7.931,62	0,00	0,00	7.931,62
2008	71	MANUTENZIONE E RIPARAZIONE MEZZI MOBILI E TRAINABILI	1.125,85	0,00	0,00	1.125,85
2008	72	MANUTENZIONE E RIPARAZIONE DI LOCALI ED IMPIANTI	8.390,09	0,00	0,00	8.390,09
2008	73	MANUTENZIONE E RIPARAZIONE DI BENI MOBILI, ATTREZZATURE E MACCHINARI	4.565,23	0,00	0,00	4.565,23
2008	74	SERVIZI INFORMATICI	23.377,59	0,00	0,00	23.377,59
2008	76	ORGANIZZAZIONE DI CONVEGNI, CONGRESSI, MOSTRE ED ALTRE MANIFESTAZIONI IN ITALIA E ALL'ESTERO	1.312,44	0,00	0,00	1.312,44
2008	77	FITTO LOCALI ED ALTRI ONERI LOCALITIVI	8.990,00	0,00	0,00	8.990,00
2008	78	PULIZIA E DISINFESTAZIONE DI LOCALI, IMPIANTI E ATTREZZATURE	21.882,97	0,00	0,00	21.882,97
2008	79	SMALTIMENTO DI RIFIUTI SPECIALI E TOSSICI	1.013,73	0,00	0,00	1.013,73
2008	83	ALTRI CANONI	7.898,34	0,00	0,00	7.898,34
2008	84	SPESE DI LAVANDERIA	1.580,01	0,00	0,00	1.580,01
2008	85	TRASPORTO, NOLEGGIO, FACCHINAGGIO ED ACCESSORI	313,20	0,00	0,00	313,20
2008	86	SERVIZI DI VIGILANZA	10.000,00	0,00	0,00	10.000,00
2008	87	SPESE LEGALI E CONTRATTUALI	168.627,64	0,00	0,00	168.627,64
2008	88	PREMI DI ASSICURAZIONE	3.200,00	0,00	0,00	3.200,00
2008	89	ACCERTAMENTI SANITARI, VISITE FISCALI E VACCINAZIONI	100,00	0,00	0,00	100,00
2008	90	SPESE PER IL FUNZIONAMENTO DI COMMISSIONI A TITOLO DI RIMBORSO DELLE SPESE DI TRASPORTO, VITTO	24.123,36	0,00	0,00	24.123,36
2008	92	PRESTAZIONI PROFESSIONALI	2.259,85	0,00	0,00	2.259,85
2008	94	ENERGIA ELETTRICA	30.921,83	0,00	0,00	30.921,83
2008	95	COMBUSTIBILI PER RISCALDAMENTO E SPESE PER LA CONDUZIONE DEGLI IMPIANTI TERMICI	2.198,16	0,00	0,00	2.198,16
2008	96	SPESE POSTALI E TELEGRAFICHE	1.320,50	0,00	0,00	1.320,50
2008	97	SPESE TELEFONICHE	3.454,55	0,00	0,00	3.454,55
2008	98	CANONI D'ACQUA	1.053,68	0,00	0,00	1.053,68

XVII LEGISLATURA - DISEGNI DI LEGGE E RELAZIONI - DOCUMENTI - DOC. XV, N. 357

2008	100	DIPLOMI, TESSERE, DISTINTIVI E MEDAGLIE	800,00	0,00	0,00	800,00
2008	102	MATERIALE PROMOZIONALE	30.620,80	0,00	0,00	30.620,80
2008	103	PUBBLICAZIONI PERIODICHE E PROMOZIONALI, PER LA PROPAGANDA E PER L'INFORMAZIONE.	1.789,04	0,00	28,00	1.761,04
2008	104	REALIZZAZIONI AUDIOVISIVE	150,00	0,00	0,00	150,00
2008	105	SPESE DI RAPPRESENTANZA	1.587,50	0,00	0,00	1.587,50
2008	107	TRASPORTO, SOGGIORNO E DIARIA ESTERA DI MISSIONE PER I VOLONTARI DELL'ASSOCIAZIONE E PER IL PERS	41.513,76	0,00	0,00	41.513,76
2008	111	AFFIDAMENTO ALL'ESTERNO DELLA GESTIONE DI SERVIZI	24.239,48	0,00	0,00	24.239,48
2008	125	VIVERI	135,30	0,00	0,00	135,30
2008	127	MEDICINALI E MATERIALE TECNICO SANITARIO	71.636,46	0,00	0,00	71.636,46
2008	128	SPESE DI FUNZIONAMENTO DELLE DELEGAZIONI ESTERE	9.288,00	0,00	9.288,00	0,00
2008	129	COMPENSI E ONERI ACCESSORI AI DELEGATI INTERNAZIONALI	6.264,63	0,00	0,00	6.264,63
2008	130	TRASPORTO E SOGGIORNO DELEGATI INTERNAZIONALI	11.776,60	0,00	0,00	11.776,60
2008	136	SUSSIDI A CARATTERE ASSISTENZIALE ED INTERVENTI A CARATTERE SOCIO ASSISTENZIALE IN FAVORE DI ESTR	1.831,83	0,00	0,00	1.831,83
2008	137	SUSSIDI E SPESE PER L'ASSISTENZA A PROFUGHI	1.855.642,31	0,00	0,00	1.855.642,31
2008	140	SPESE PER LE EMERGENZE INTERNAZIONALI	355.441,15	0,00	41.718,72	313.722,43
2008	143	CORSI DIRITTO INTERNAZIONALE UMANITARIO	28.183,97	0,00	454,65	27.729,32
2008	145	SCAMBI E RAPPORTI INTERNAZIONALI	896,52	0,00	0,00	896,52
2008	146	ORGANIZZAZIONE CONSIGLI E ASSEMBLEE NAZIONALI DELLE COMPONENTI VOLONTARISTICHE CIVILI DELL'AS	245.943,00	0,00	0,00	245.943,00
2008	147	SPESE PER STAMPA O ACQUISTO TESTI DI PRONTO SOCCORSO	3.074,35	0,00	0,00	3.074,35
2008	148	SPESE PER PROGETTI DI COOPERAZIONE ALLO SVILUPPO ALL'ESTERO	296,61	0,00	0,00	296,61
2008	155	TRASFERIMENTI A E TRA UNITÀ CRI	1.050.962,20	108.200,00	0,00	942.762,20
2008	157	CONTRIBUTI ALLA FEDERAZIONE INTERNAZIONALE DI CROCE ROSSA E ALLE SOCIETÀ NAZIONALI DI CROCE	26.217,00	0,00	10.312,00	15.905,00
2008	171	SPESE E COMMISSIONI BANCARIE	537,00	0,00	0,00	537,00
2008	180	IMPOSTE, TASSE E TRIBUTI VARI	193,32	0,00	0,00	193,32
2008	181	IRAP	24.228,93	0,00	0,00	24.228,93
2008	193	RESTITUZIONI E RIMBORSI DIVERSI	74.190,31	0,00	74.190,31	0,00
2008	204	SPESE DIVERSE	26.436,06	0,00	0,00	26.436,06
2008	255	ACQUISTI DI IMPIANTI, DI ATTREZZATURE E MACCHINARI	24.264,60	0,00	0,00	24.264,60
2008	256	ACQUISTO DI VEICOLI E MEZZI TRAINABILI	840.527,66	0,00	0,00	840.527,66

2008	257	GRANDI MANUTENZIONI E TRASFORMAZIONI DI VEICOLI E MEZZI TRAINABILI	16.933,14	0,00	0,00	16.933,14
2008	258	ACQUISTO DI MOBILI, ARREDI E MACCHINE DA UFFICIO	4.276,24	0,00	46,64	4.229,60
2008	259	ACQUISTO DI EQUIPAGGIAMENTO, VESTIARIO E CASERMAGGIO	46.220,00	0,00	0,00	46.220,00
2008	261	ACQUISTO DI DOTAZIONI CAMPALI	136.839,86	0,00	0,00	136.839,86
2008	262	ACQUISTO ED INSTALLAZIONE DI APPARATI PER TELECOMUNICAZIONI	10,00	0,00	0,00	10,00
2008	263	ACQUISTO DI ATTREZZATURE E PROGRAMMI INFORMATICI	37.957,66	0,00	0,00	37.957,66
2008	400	RITENUTE ERARIALI	587.122,53	0,00	0,00	587.122,53
2008	401	RITENUTE PREVIDENZIALI E ASSISTENZIALI	704.309,68	0,00	0,00	704.309,68
2008	402	RITENUTE DIVERSE	489.765,57	0,00	0,00	489.765,57
2008	403	ANTICIPAZIONI DI FONDI	35.858,50	0,00	0,00	35.858,50
2008	404	PARTITE IN CONTO SOSPESI	1.977.183,02	0,00	0,00	1.977.183,02
2009	1	INDENNITÀ E RIMBORSO SPESE AI MEMBRI DEGLI ORGANI DI VERTICE	29.007,23	0,00	5.762,80	23.244,43
2009	2	COMPENSI, INDENNITÀ E RIMBORSI AI COMPONENTI IL COLLEGIO DEI REVISORI E ALTRI ORGANISMI DI CONTI	28.498,47	0,00	0,02	28.498,45
2009	3	SPESE PER L'ESPLETAMENTO DI INCARICHI IN SENO AL MOVIMENTO INTERNAZIONALE DELLA CROCE ROSSA E	9.545,10	0,00	2,00	9.543,10
2009	10	STIPENDI ED ALTRI ASSEGNI FISSI AL PERSONALE CIVILE DI RUOLO	138.767,48	0,00	138.767,48	0,00
2009	11	STIPENDI E COMPETENZE VARIE AL PERSONALE CIVILE NON DI RUOLO	5.834,70	0,00	5.834,70	0,00
2009	12	STIPENDI ED ALTRI ASSEGNI FISSI AL PERSONALE MILITARE IN SERVIZIO CONTINUATIVO	120.381,64	2.896,04	0,00	117.485,60
2009	13	STIPENDI ED ALTRI ASSEGNI FISSI AL PERSONALE MILITARE IN SERVIZIO TEMPORANEO	12.749,79	0,00	0,43	12.749,36
2009	15	COMPENSI PER LAVORO STRAORDINARIO, MAGGIORAZIONI PER TURNI AL PERSONALE CIVILE NON DI RUOLO	464,44	0,00	464,44	0,00
2009	16	COMPENSI PER LAVORO STRAORDINARIO, MAGGIORAZIONI PER TURNI AL PERSONALE MILITARE IN SERVIZIO C	4.927,93	0,00	0,00	4.927,93
2009	17	COMPENSI PER LAVORO STRAORDINARIO, MAGGIORAZIONI PER TURNI AL PERSONALE MILITARE IN SERVIZIO I	49.419,43	0,00	0,00	49.419,43
2009	18	COMPETENZE ACCESSORIE PERSONALE CON QUALIFICA DI CAPO DIPARTIMENTO E/O DIRIGENTE-COLLABORA	7.617,95	0,00	7.617,95	0,00
2009	19	COMPETENZE ACCESSORIE PERSONALE DIRIGENTE	234.832,39	0,00	0,00	234.832,39
2009	20	TRATTAMENTO ACCESSORIO PERSONALE CIVILE DEL COMPARTO	1.486.264,59	0,00	237,92	1.486.006,67
2009	21	COMPENSI INCENTIVANTI LA PRODUTTIVITÀ MEDICI	104.425,30	0,00	0,00	104.425,30
2009	22	COMPENSI INCENTIVANTI LA PRODUTTIVITÀ PROFESSIONISTI	28.189,38	0,00	28.189,38	0,00
2009	23	INDENNITÀ DI RISCHIO	59.030,93	0,00	59.030,93	0,00
2009	24	ONERI PREVIDENZIALI ED ASSISTENZIALI PER IL PERSONALE CIVILE DI RUOLO	357.517,22	0,00	0,00	357.517,22
2009	25	ONERI PREVIDENZIALI ED ASSISTENZIALI PER IL PERSONALE CIVILE NON DI RUOLO	117,42	0,00	0,00	117,42

2009	26	ONERI PREVIDENZIALI ED ASSISTENZIALI PER IL PERSONALE MILITARE IN SERVIZIO CONTINUATIVO	657.159,32	0,00	0,00	657.159,32
2009	27	ONERI PREVIDENZIALI ED ASSISTENZIALI PER IL PERSONALE MILITARE IN SERVIZIO TEMPORANEO	209.234,61	0,00	0,00	209.234,61
2009	29	SPESE PER MISSIONI ALL'INTERNO DEL PERSONALE CIVILE	21.720,68	0,00	5,32	21.715,36
2009	30	SPESE PER MISSIONI ALL'ESTERO DEL PERSONALE CIVILE	31.143,13	0,00	0,01	31.143,12
2009	31	SPESE PER MISSIONI ALL'INTERNO DEL PERSONALE MILITARE	21.970,91	0,00	0,00	19.418,64
2009	32	SPESE PER MISSIONI ALL'ESTERO DEL PERSONALE MILITARE	25.639,69	0,00	0,00	25.639,69
2009	33	SPESE PER TRASFERIMENTI PERSONALE CIVILE E MILITARE	15.031,25	0,00	0,50	15.030,75
2009	35	SUSSIDI	54.494,00	0,00	0,00	54.494,00
2009	36	BORSE DI STUDIO AI FIGLI DEI DIPENDENTI	23.963,89	0,00	23.963,89	0,00
2009	37	BUONI PASTO	222.783,84	0,00	10,74	222.773,10
2009	38	GETTONI DI PRESENZA AL PERSONALE	12.702,08	0,00	7.560,00	5.142,08
2009	39	FORMAZIONE E AGGIORNAMENTO DEL PERSONALE	75.723,66	0,00	1,54	75.722,12
2009	40	INCENTIVAZIONE EX ART. 18 COMMA 1 LEGGE 109/94 E SUCCESSIVE MODIFICHE ED INTEGRAZIONI	1.000,00	0,00	0,00	1.000,00
2009	58	RIMBORSO SPESE PERSONALE CIVILE COMANDATO PROVENIENTE DA ALTRE AMMINISTRAZIONI	11.212,34	0,00	7.630,93	3.581,41
2009	59	SPESE PER ESECUZIONE PROVVEDIMENTI GIUDIZIARI ED EXTRA GIUDIZIARI	18.135,17	0,00	2.831,14	15.304,03
2009	65	MATERIALE DI CONSUMO	6.416,78	0,00	5,69	6.411,09
2009	66	STAMPATI, FOTORIPRODUZIONE DI ATTI E DOCUMENTI	103,40	0,00	1,90	101,50
2009	67	LIBRI, TESTI NORMATIVI, GIORNALI PER USO DEGLI UFFICI	5.005,43	0,00	0,00	5.005,43
2009	68	DIVISE E INDUMENTI DA LAVORO	11.079,88	0,00	3.983,40	7.096,48
2009	70	CARBURANTE E LUBRIFICANTI	19.620,31	0,00	0,00	19.620,31
2009	71	MANUTENZIONE E RIPARAZIONE MEZZI MOBILI E TRAINABILI	4.252,82	0,00	0,00	4.252,82
2009	72	MANUTENZIONE E RIPARAZIONE DI LOCALI ED IMPIANTI	40.725,61	0,00	0,11	40.725,50
2009	73	MANUTENZIONE E RIPARAZIONE DI BENI MOBILI, ATTREZZATURE E MACCHINARI	43.716,08	0,00	0,93	43.715,15
2009	74	SERVIZI INFORMATICI	229.472,19	0,00	2,50	229.469,69
2009	76	ORGANIZZAZIONE DI CONVEGNI, CONGRESSI, MOSTRE ED ALTRE MANIFESTAZIONI IN ITALIA E ALL'ESTERO	3.242,80	0,00	1,00	3.241,80
2009	77	FITTO LOCALI ED ALTRI ONERI LOCALITIVI	10.798,28	0,00	0,00	10.798,28
2009	78	PULIZIA E DISINFESTAZIONE DI LOCALI, IMPIANTI E ATTREZZATURE	1.964,71	0,00	7,71	1.957,00
2009	79	SMALTIMENTO DI RIFIUTI SPECIALI E TOSSICI	65,66	0,00	0,00	65,66
2009	81	CANONI DI NOLEGGIO	50,72	0,00	0,00	50,72

2009	82	LOCAZIONE FINANZIARIA	666,21	0,00	0,00	666,21
2009	83	ALTRI CANONI	81.771,73	0,00	0,00	81.771,66
2009	84	SPESE DI LAVANDERIA	2.709,11	0,00	0,00	2.708,59
2009	85	TRASPORTO, NOLEGGIO, FACCHINAGGIO ED ACCESSORI	11.092,61	0,00	0,00	11.092,61
2009	88	PREMI DI ASSICURAZIONE	348.166,40	0,00	0,00	321.784,04
2009	89	ACCERTAMENTI SANITARI, VISITE FISCALI E VACCINAZIONI	505,22	303,22	0,00	200,00
2009	90	SPESE PER IL FUNZIONAMENTO DI COMMISSIONI A TITOLO DI RIMBORSO DELLE SPESE DI TRASPORTO, VITTO	4.050,00	0,00	0,00	4.050,00
2009	92	PRESTAZIONI PROFESSIONALI	31.174,40	0,00	0,00	31.174,40
2009	94	ENERGIA ELETTRICA	27.916,40	0,00	0,00	27.916,40
2009	95	COMBUSTIBILI PER RISCALDAMENTO E SPESE PER LA CONDIZIONE DEGLI IMPIANTI TERMICI	38,50	0,00	0,00	38,50
2009	96	SPESE POSTALI E TELEGRAFICHE	12.398,65	0,00	0,00	12.398,65
2009	97	SPESE TELEFONICHE	23.843,76	0,00	0,00	23.843,76
2009	98	CANONI D'ACQUA	25.204,41	0,00	0,85	25.203,56
2009	100	DIPLOMI, TESSERE, DISTINTIVI E MEDAGLIE	200,00	0,00	0,00	200,00
2009	102	MATERIALE PROMOZIONALE	35.968,00	0,00	0,00	35.968,00
2009	103	PUBBLICAZIONI PERIODICHE E PROMOZIONALI, PER LA PROPAGANDA E PER L'INFORMAZIONE.	6.336,02	0,00	0,02	6.336,00
2009	105	SPESE DI RAPPRESENTANZA	2.752,80	0,00	0,00	2.752,80
2009	106	QUOTE DI ISCRIZIONE A CONVEGNI, CONGRESSI, MOSTRE E ALTRE MANIFESTAZIONI IN ITALIA E ALL'ESTERO	165,00	0,00	0,00	165,00
2009	107	TRASPORTO, SOGGIORNO E DIARIA ESTERA DI MISSIONE PER I VOLONTARI DELL'ASSOCIAZIONE E PER IL PERS	14.587,23	0,00	0,00	14.571,73
2009	108	CORSI DI FORMAZIONE E AGGIORNAMENTO DEI VOLONTARI DELL'ASSOCIAZIONE, SIA CIVILE CHE AUSILIARIO	3.643,21	0,00	0,00	3.643,21
2009	109	ESERCITAZIONE DEI VOLONTARI DELL'ASSOCIAZIONE	39.666,98	0,00	0,00	39.666,98
2009	110	MANUTENZIONE DI MATERIALE DI EQUIPAGGIAMENTO E CASERMAGGIO	200,00	0,00	0,00	200,00
2009	111	AFFIDAMENTO ALL'ESTERNO DELLA GESTIONE DI SERVIZI	87.410,75	3.499,92	0,00	83.910,83
2009	113	PUBBLICAZIONI BANDI DI GARA	168,00	0,00	0,00	168,00
2009	114	SPESE DERIVANTI DA PROCEDURE CONCORSUALI	1.226,74	0,00	0,00	1.226,74
2009	115	COMMISSIONE DI INDAGINE AMMINISTRATIVA	30.000,00	0,00	0,00	30.000,00
2009	116	PRESTAZIONI PROFESSIONALI PER COLLABORAZIONI COORDINATE E CONTINUATIVE	703,00	0,00	0,00	700,00
2009	117	PRESTAZIONI PROFESSIONALI MEDICI E SANITARI	99.762,84	0,00	0,00	99.762,84
2009	125	VIVERI	37,60	0,00	0,00	37,60

2009	126	VESTIARIO, EFFETTI LETTERECCI DI PRONTO IMPIEGO	3.124,72	0,00	0,00	3.124,72
2009	127	MEDICINALI E MATERIALE TECNICO SANITARIO	51.188,52	0,01	1,09	51.187,42
2009	128	SPESE DI FUNZIONAMENTO DELLE DELEGAZIONI ESTERE	2.634,52	0,00	0,00	2.634,52
2009	129	COMPENSI E ONERI ACCESSORI AI DELEGATI INTERNAZIONALI	12.814,94	0,00	0,46	12.814,48
2009	130	TRASPORTO E SOGGIORNO DELEGATI INTERNAZIONALI	15.626,98	0,00	3,00	15.623,98
2009	136	SUSSIDI A CARATTERE ASSISTENZIALE ED INTERVENTI A CARATTERE SOCIO ASSISTENZIALE IN FAVORE DI ESTR	2.186,03	0,00	0,00	2.186,03
2009	137	SUSSIDI E SPESE PER L'ASSISTENZA A PROFUGHI	548.444,38	0,00	0,00	548.444,38
2009	139	SPESE PER LE EMERGENZE NAZIONALI	469.092,96	0,00	0,00	469.092,96
2009	140	SPESE PER LE EMERGENZE INTERNAZIONALI	50.415,24	0,00	0,00	50.415,24
2009	143	CORSI DIRITTO INTERNAZIONALE UMANITARIO	8.902,32	0,00	0,00	8.902,32
2009	145	SCAMBI E RAPPORTI INTERNAZIONALI	1.051.000,00	0,00	0,00	1.051.000,00
2009	146	ORGANIZZAZIONE CONSIGLI E ASSEMBLEE NAZIONALI DELLE COMPONENTI VOLONTARISTICHE CIVILI DELL'AS	20.970,00	0,00	0,00	20.970,00
2009	147	SPESE PER STAMPA O ACQUISTO TESTI DI PRONTO SOCCORSO	5.488,00	0,00	0,00	5.488,00
2009	148	SPESE PER PROGETTI DI COOPERAZIONE ALLO SVILUPPO ALL'ESTERO	44.770,55	0,00	0,00	44.770,55
2009	155	TRASFERIMENTI A E TRA UNITÀ CRI	3.901.188,15	276.107,93	1.077.111,59	2.547.968,63
2009	157	CONTRIBUTI ALLA FEDERAZIONE INTERNAZIONALE DI CROCE ROSSA E ALLE SOCIETÀ NAZIONALI DI CROCE	143.155,00	0,00	0,00	143.155,00
2009	171	SPESE E COMMISSIONI BANCARIE	932,24	0,00	0,00	932,24
2009	180	IMPOSTE, TASSE E TRIBUTI VARI	467,55	0,00	1,52	466,03
2009	181	IRAP	1.062.807,84	0,00	0,00	1.062.807,84
2009	204	SPESE DIVERSE	6.467,95	0,00	0,00	6.467,95
2009	241	RICOSTRUZIONE, RIPRISTINI E TRASFORMAZIONE DI IMMOBILI	10.071,80	0,00	6,85	10.064,95
2009	244	FINANZIAMENTI A UNITÀ CRI PER BENI DI USO DUREVOLE ED OPERE IMMOBILIARI	86.604,83	0,00	0,00	86.604,83
2009	255	ACQUISTI DI IMPIANTI, DI ATTREZZATURE E MACCHINARI	239.482,03	0,00	0,05	239.481,98
2009	256	ACQUISTO DI VEICOLI E MEZZI TRAINABILI	272.217,80	0,00	0,00	272.217,80
2009	257	GRANDI MANUTENZIONI E TRASFORMAZIONI DI VEICOLI E MEZZI TRAINABILI	3.956,56	0,00	0,00	3.956,56
2009	258	ACQUISTO DI MOBILI, ARREDI E MACCHINE DA UFFICIO	62.160,59	0,00	55,20	62.105,39
2009	259	ACQUISTO DI EQUIPAGGIAMENTO, VESTIARIO E CASERMAAGGIO	265.069,12	0,00	0,40	265.068,72
2009	260	ACQUISTO ATTREZZATURE E DOTAZIONI TECNICO-SANITARIE	70.432,00	0,00	0,00	70.432,00
2009	261	ACQUISTO DI DOTAZIONI CAMPALI	333.402,38	0,00	0,00	333.402,38

2009	262	ACQUISTO ED INSTALLAZIONE DI APPARATI PER TELECOMUNICAZIONI	2.120,31	0,00	0,00	2.120,31
2009	263	ACQUISTO DI ATTREZZATURE E PROGRAMMI INFORMATICI	139.677,48	0,00	2,00	139.675,48
2009	265	ACQUISTO DI CONTAINER	12.160,00	0,00	0,00	12.160,00
2009	305	INDENNITÀ DI ANZIANITÀ E SIMILARI AL PERSONALE CIVILE CESSATO DAL SERVIZIO	41.127,79	0,00	0,06	41.127,73
2009	400	RITENUTE ERARIALI	3.981.435,69	0,00	0,00	3.981.435,69
2009	401	RITENUTE PREVIDENZIALI E ASSISTENZIALI	4.029.117,61	0,00	1,35	4.029.116,26
2009	402	RITENUTE DIVERSE	1.763.186,62	0,00	2,01	1.763.184,61
2009	403	ANTICIPAZIONI DI FONDI	9.088,82	0,00	0,00	9.088,82
2009	404	PARTITE IN CONTO SOSPESI	384.416,09	0,00	3,44	384.412,65
2009	411	ANTICIPAZIONI PER MISSIONI	5.295,00	0,00	0,00	5.295,00
2009	412	ANTICIPAZIONI FONDI AD UNITÀ DIRETTAMENTE AMMINISTRATE	111.000,00	0,00	0,00	111.000,00
2010	1	INDENNITÀ E RIMBORSO SPESE AI MEMBRI DEGLI ORGANI DI VERTICE	28.892,86	0,00	0,00	28.892,86
2010	2	COMPENSI, INDENNITÀ E RIMBORSI AI COMPONENTI IL COLLEGIO DEI REVISORI E ALTRI ORGANISMI DI CONF	12.173,14	0,00	0,00	12.173,14
2010	3	SPESE PER L'ESPLETAMENTO DI INCARICHI IN SENO AL MOVIMENTO INTERNAZIONALE DELLA CROCE ROSSA E	604,77	0,00	0,10	604,67
2010	10	STIPENDI ED ALTRI ASSEGNI FISSI AL PERSONALE CIVILE DI RUOLO	616.839,53	0,00	616.839,53	0,00
2010	11	STIPENDI E COMPETENZE VARIE AL PERSONALE CIVILE NON DI RUOLO	152.530,91	0,00	152.530,91	0,00
2010	14	COMPENSI PER LAVORO STRAORDINARIO, MAGGIORAZIONI PER TURNI AL PERSONALE CIVILE DI RUOLO	13.982,00	0,00	1.782,00	12.200,00
2010	15	COMPENSI PER LAVORO STRAORDINARIO, MAGGIORAZIONI PER TURNI AL PERSONALE CIVILE NON DI RUOLO	5.749,44	0,00	5.749,44	0,00
2010	16	COMPENSI PER LAVORO STRAORDINARIO, MAGGIORAZIONI PER TURNI AL PERSONALE MILITARE IN SERVIZIO C	10.450,00	0,00	0,00	10.450,00
2010	17	COMPENSI PER LAVORO STRAORDINARIO, MAGGIORAZIONI PER TURNI AL PERSONALE MILITARE IN SERVIZIO I	21.270,00	0,00	270,00	21.000,00
2010	18	COMPETENZE ACCESSORIE PERSONALE CON QUALIFICA DI CAPO DIPARTIMENTO E/O DIRIGENTE-COLLABORA	19.161,06	0,00	19.161,06	0,00
2010	19	COMPETENZE ACCESSORIE PERSONALE DIRIGENTE	35.917,11	35.917,10	0,01	0,00
2010	20	TRATTAMENTO ACCESSORIO PERSONALE CIVILE DEL COMPARTO	4.369.361,68	2.430.859,53	1.938.502,15	0,00
2010	21	COMPENSI INCENTIVANTI LA PRODUTTIVITÀ MEDICI	317.527,15	236.283,50	0,00	81.243,65
2010	22	COMPENSI INCENTIVANTI LA PRODUTTIVITÀ PROFESSIONISTI	57.173,48	57.173,48	0,00	0,00
2010	24	ONERI PREVIDENZIALI ED ASSISTENZIALI PER IL PERSONALE CIVILE DI RUOLO	1.371.397,41	0,00	0,01	1.371.397,40
2010	25	ONERI PREVIDENZIALI ED ASSISTENZIALI PER IL PERSONALE CIVILE NON DI RUOLO	45.816,99	0,00	0,00	45.816,99
2010	26	ONERI PREVIDENZIALI ED ASSISTENZIALI PER IL PERSONALE MILITARE IN SERVIZIO CONTINUATIVO	199.181,81	0,00	194.122,58	5.059,23
2010	27	ONERI PREVIDENZIALI ED ASSISTENZIALI PER IL PERSONALE MILITARE IN SERVIZIO TEMPORANEO	20.529,89	0,00	13.220,85	7.309,04

2010	29	SPESA PER MISSIONI ALL'INTERNO DEL PERSONALE CIVILE	16.099,76	0,00	0,51	16.099,25
2010	30	SPESA PER MISSIONI ALL'ESTERO DEL PERSONALE CIVILE	25.031,33	0,00	0,00	25.031,33
2010	31	SPESA PER MISSIONI ALL'INTERNO DEL PERSONALE MILITARE	160.075,91	1.927,94	13,34	158.137,63
2010	32	SPESA PER MISSIONI ALL'ESTERO DEL PERSONALE MILITARE	5.189,61	0,00	0,00	5.189,61
2010	33	SPESA PER TRASFERIMENTI PERSONALE CIVILE E MILITARE	735,60	0,00	735,60	0,00
2010	34	PRESTITI AI DIPENDENTI	36.989,02	0,00	0,00	36.989,02
2010	35	SUSSIDI	41.882,00	0,00	0,00	41.882,00
2010	36	BORSE DI STUDIO AI FIGLI DEI DIPENDENTI	10.493,02	0,00	10.493,02	0,00
2010	37	BUONI PASTO	37.946,84	8.650,09	0,00	29.296,75
2010	38	GETTONI DI PRESENZA AL PERSONALE	9.078,58	0,00	5.518,45	4.160,13
2010	39	FORMAZIONE E AGGIORNAMENTO DEL PERSONALE	514.211,94	97.583,04	2,02	416.626,88
2010	58	RIMBORSO SPESE PERSONALE CIVILE COMANDATO PROVENIENTE DA ALTRE AMMINISTRAZIONI	338.011,93	0,00	338.011,93	0,00
2010	59	SPESA PER ESECUZIONE PROVVEDIMENTI GIUDIZIARI ED EXTRA GIUDIZIARI	6.134,70	0,00	6.134,70	0,00
2010	65	MATERIALE DI CONSUMO	35.140,92	534,61	1,71	34.604,60
2010	66	STAMPATI, FOTORIPRODUZIONE DI ATTI E DOCUMENTI	3.728,39	100,80	0,80	3.626,79
2010	67	LIBRI, TESTI NORMATIVI, GIORNALI PER USO DEGLI UFFICI	39.102,07	0,00	1.025,00	38.077,07
2010	68	DIVISE E INDUMENTI DA LAVORO	17.298,36	8.378,72	1,40	8.918,24
2010	70	CARBURANTE E LUBRIFICANTI	69.378,75	14.450,37	8,91	55.119,47
2010	71	MANUTENZIONE E RIPARAZIONE MEZZI MOBILI E TRAINABILI	126.145,73	15.731,97	3,63	110.410,13
2010	72	MANUTENZIONE E RIPARAZIONE DI LOCALI ED IMPIANTI	243.746,95	2.972,26	2,45	240.772,24
2010	73	MANUTENZIONE E RIPARAZIONE DI BENI MOBILI, ATTREZZATURE E MACCHINARI	17.195,59	3.325,93	0,91	13.868,75
2010	74	SERVIZI INFORMATICI	67.802,53	0,00	5,30	67.797,23
2010	76	ORGANIZZAZIONE DI CONVEGNI, CONGRESSI, MOSTRE ED ALTRE MANIFESTAZIONI IN ITALIA E ALL'ESTERO	45.344,95	0,00	0,00	45.344,95
2010	77	FITTO LOCALI ED ALTRI ONERI LOCALI	45.886,14	0,00	0,00	45.886,14
2010	78	PULIZIA E DISINFESTAZIONE DI LOCALI, IMPIANTI E ATTREZZATURE	45.733,92	2.373,28	0,40	43.360,24
2010	79	SMALTIMENTO DI RIFIUTI SPECIALI E TOSSICI	7.247,92	660,60	0,00	6.587,32
2010	80	MANUTENZIONE DI PARCHI E GIARDINI	1.481,08	0,00	0,12	1.481,56
2010	81	CANONI DI NOLEGGIO	3.346,31	1.471,48	0,00	1.874,83
2010	83	ALTRI CANONI	25.573,39	0,00	0,83	25.572,56

XVII LEGISLATURA - DISEGNI DI LEGGE E RELAZIONI - DOCUMENTI - DOC. XV, N. 357

2010	84	SPESA DI LAVANDERIA	17.410,67	441,25	0,95	16.968,47
2010	85	TRASPORTO, NOLEGGIO, FACCHINAGGIO ED ACCESSORI	22.001,01	208,00	0,80	21.792,21
2010	86	SERVIZI DI VIGILANZA	600,00	0,00	0,00	600,00
2010	87	SPESA LEGALI E CONTRATTUALI	1.123,88	0,00	0,00	1.123,88
2010	88	PREMI DI ASSICURAZIONE	218.094,87	4.850,00	69.724,26	143.520,61
2010	89	ACCERTAMENTI SANITARI, VISITE FISCALI E VACCINAZIONI	100.252,03	17,05	0,00	100.234,98
2010	90	SPESA PER IL FUNZIONAMENTO DI COMMISSIONI A TITOLO DI RIMBORSO DELLE SPESE DI TRASPORTO, VITTO	47.710,45	0,00	0,00	47.710,45
2010	92	PRESTAZIONI PROFESSIONALI	5.318,85	0,00	0,79	5.318,06
2010	94	ENERGIA ELETTRICA	156.665,30	6.439,53	0,00	150.225,77
2010	95	COMBUSTIBILI PER RISCALDAMENTO E SPESE PER LA CONDIZIONE DEGLI IMPIANTI TERMICI	7.964,84	5.530,76	0,00	2.434,08
2010	96	SPESA POSTALI E TELEGRAFICHE	48.360,53	2.386,15	0,30	45.974,08
2010	97	SPESA TELEFONICHE	69.317,31	1.914,00	0,00	67.403,31
2010	98	CANONI D'ACQUA	44.057,70	364,32	0,00	43.693,38
2010	100	DIPLOMI, TESSERE, DISTINTIVI E MEDAGLIE	55.892,09	0,00	135,09	55.757,00
2010	101	MATERIALE DIDATTICO	24.271,00	0,00	18.000,00	6.271,00
2010	102	MATERIALE PROMOZIONALE	12.470,00	0,00	0,00	12.470,00
2010	103	PUBBLICAZIONI PERIODICHE E PROMOZIONALI, PER LA PROPAGANDA E PER L'INFORMAZIONE.	4.292,79	0,00	3.706,86	585,93
2010	105	SPESA DI RAPPRESENTANZA	3.545,12	0,00	0,00	3.545,12
2010	106	QUOTE DI ISCRIZIONE A CONVEGNI, CONGRESSI, MOSTRE E ALTRE MANIFESTAZIONI IN ITALIA E ALL'ESTERO	150,00	0,00	0,00	150,00
2010	107	TRASPORTO, SOGGIORNO E DIARIA ESTERA DI MISSIONE PER I VOLONTARI DELL'ASSOCIAZIONE E PER IL PERS	85.117,18	0,00	8,16	85.109,02
2010	108	CORSI DI FORMAZIONE E AGGIORNAMENTO DEI VOLONTARI DELL'ASSOCIAZIONE, SIA CIVILE CHE AUSILIARIO	50,00	0,00	0,00	50,00
2010	109	ESERCITAZIONE DEI VOLONTARI DELL'ASSOCIAZIONE	62.922,86	10.122,08	0,00	52.800,78
2010	110	MANUTENZIONE DI MATERIALE DI EQUIPAGGIAMENTO E CASERMAGGIO	1.516,00	0,00	0,00	1.516,00
2010	111	AFFIDAMENTO ALL'ESTERNO DELLA GESTIONE DI SERVIZI	105.558,55	8.300,07	0,00	97.058,48
2010	113	PUBBLICAZIONI BANDI DI GARA	10.297,06	0,00	0,00	10.297,06
2010	114	SPESA DERIVANTI DA PROCEDURE CONCORSUALI	5.231,10	0,00	0,00	5.231,10
2010	116	PRESTAZIONI PROFESSIONALI PER COLLABORAZIONI COORDINATE E CONTINUATIVE	38.994,44	0,00	1,10	38.993,34
2010	117	PRESTAZIONI PROFESSIONALI MEDICI E SANITARI	13.240,66	0,00	0,00	13.240,66
2010	126	VESTIARIO, EFFETTI LETTERECI DI PRONTO IMPIEGO	4.958,96	0,00	0,00	4.958,96

XVII LEGISLATURA - DISEGNI DI LEGGE E RELAZIONI - DOCUMENTI - DOC. XV, N. 357

2010	127	MEDICINALI E MATERIALE TECNICO SANITARIO	241.853,69	28.742,90	1,16	213.109,63
2010	128	SPESE DI FUNZIONAMENTO DELLE DELEGAZIONI ESTERE	51.648,45	0,00	0,65	51.647,80
2010	129	COMPENSI E ONERI ACCESSORI AI DELEGATI INTERNAZIONALI	26.654,03	0,00	0,00	26.654,03
2010	130	TRASPORTO E SOGGIORNO DELEGATI INTERNAZIONALI	29.321,46	0,00	0,71	29.320,75
2010	131	ONERI PER IL PERSONALE IMPIEGATO NELLE DELEGAZIONI E NELLE OPERAZIONI ALL'ESTERO	0,09	0,00	0,09	0,00
2010	132	SPESE PER I VOLONTARI DELL'ASSOCIAZIONE IN CASO DI IMPIEGO OPERATIVO	2.871,24	0,00	0,00	2.871,24
2010	136	SUSSIDI A CARATTERE ASSISTENZIALE ED INTERVENTI A CARATTERE SOCIO ASSISTENZIALE IN FAVORE DI ESTR	35.940,41	0,00	4,01	35.936,40
2010	137	SUSSIDI E SPESE PER L'ASSISTENZA A PROFUGHI	2.911.357,97	0,00	0,00	2.911.357,97
2010	139	SPESE PER LE EMERGENZE NAZIONALI	572.838,50	34.129,96	0,00	538.708,54
2010	140	SPESE PER LE EMERGENZE INTERNAZIONALI	538.559,37	0,00	1,12	538.558,25
2010	143	CORSI DIRITTO INTERNAZIONALE UMANTARIO	7.215,88	3.600,00	0,00	3.615,88
2010	144	CORSI PER DELEGATI INTERNAZIONALI	21,52	0,00	0,00	21,52
2010	145	SCAMBI E RAPPORTI INTERNAZIONALI	35,00	0,00	0,00	35,00
2010	146	ORGANIZZAZIONE CONSIGLI E ASSEMBLEE NAZIONALI DELLE COMPONENTI VOLONTARISTICHE CIVILI DELL'AS	32.100,00	0,00	0,00	32.100,00
2010	148	SPESE PER PROGETTI DI COOPERAZIONE ALLO SVILUPPO ALL'ESTERO	21.462,69	0,00	0,00	21.462,69
2010	149	SPESE PER PROGETTI FINANZIATI DA SOGGETTI PUBBLICI E PRIVATI	28.854,00	0,00	0,00	28.854,00
2010	155	TRASFERIMENTI A E TRA UNITÀ CRI	2.593.013,87	327.210,00	1,046	1.046.922,56
2010	157	CONTRIBUTI ALLA FEDERAZIONE INTERNAZIONALE DI CROCE ROSSA E ALLE SOCIETÀ NAZIONALI DI CROCE	608.388,23	100.000,00	0,00	508.388,23
2010	171	SPESE E COMMISSIONI BANCARIE	2.931,88	22,50	0,00	2.909,38
2010	180	IMPOSTE, TASSE E TRIBUTI VARI	401,04	0,00	1,04	400,00
2010	181	IRAP	240.906,20	0,00	0,00	240.906,20
2010	204	SPESE DIVERSE	2,61	0,00	2,61	0,00
2010	241	RICOSTRUZIONE, RIPRISTINI E TRASFORMAZIONE DI IMMOBILI	111.166,03	0,00	0,03	111.166,00
2010	244	FINANZIAMENTI A UNITÀ CRI PER BENI DI USO DUREVOLE ED OPERE IMMOBILIARI	201.194,32	0,00	0,00	201.194,32
2010	255	ACQUISTI DI IMPIANTI, DI ATTREZZATURE E MACCHINARI	40.768,92	423,70	0,00	40.345,22
2010	256	ACQUISTO DI VEICOLI E MEZZI TRAINABILI	793.905,33	633.769,10	33,100	155.036,23
2010	257	GRANDI MANUTENZIONI E TRASFORMAZIONI DI VEICOLI E MEZZI TRAINABILI	454.627,00	0,00	0,00	454.627,00
2010	258	ACQUISTO DI MOBILI, ARREDI E MACCHINE DA UFFICIO	78.285,05	3.692,40	0,00	74.592,65
2010	259	ACQUISTO DI EQUIPAGGIAMENTO, VESTIARIO E CASERMAGGIO	63.626,73	47.092,50	0,00	16.534,23

2010	261	ACQUISTO DI DOTAZIONI CAMPALI	179.804,00	0,00	0,00	779.804,00
2010	262	ACQUISTO ED INSTALLAZIONE DI APPARATI PER TELECOMUNICAZIONI	120.163,82	0,00	0,00	120.163,82
2010	263	ACQUISTO DI ATTREZZATURE E PROGRAMMI INFORMATICI	98.022,98	3.222,63	4,83	94.795,52
2010	265	ACQUISTO DI CONTAINER	93.600,40	0,00	0,00	93.600,40
2010	305	INDENNITÀ DI ANZIANITÀ E SIMILARI AL PERSONALE CIVILE CESSATO DAL SERVIZIO	72.060,08	0,00	40.928,63	31.131,45
2010	400	RITENUTE ERARIALI	0,23	0,00	0,23	0,00
2010	401	RITENUTE PREVIDENZIALI E ASSISTENZIALI	769.403,57	0,00	0,00	769.403,57
2010	402	RITENUTE DIVERSE	309.046,19	0,00	0,00	309.046,19
2010	403	ANTICIPAZIONI DI FONDI	16.000,00	0,00	0,00	16.000,00
2010	404	PARTITE IN CONTO SOSPESI	432.870,78	0,00	0,00	432.870,78
2010	405	SOMME DESTINATE A TERZI	666,00	0,00	0,00	666,00
2010	411	ANTICIPAZIONI PER MISSIONI	1.780,00	0,00	0,00	1.780,00
2010	412	ANTICIPAZIONI FONDI AD UNITÀ DIRETTAMENTE AMMINISTRATE	18.016,66	0,00	0,00	18.016,66
2011	1	INDENNITÀ E RIMBORSO SPESE AI MEMBRI DEGLI ORGANI DI VERTICE	35.455,50	0,00	0,00	35.455,50
2011	2	COMPENSI, INDENNITÀ E RIMBORSI AI COMPONENTI IL COLLEGIO DEI REVISORI E ALTRI ORGANISMI DI CONTROLLO	28.571,71	0,00	0,50	28.571,21
2011	3	SPESE PER L'ESPLETAMENTO DI INCARICHI IN SENO AL MOVIMENTO INTERNAZIONALE DELLA CROCE ROSSA E ALTRI ORGANISMI DI AIUTO	1.508,56	0,00	0,00	1.508,56
2011	10	STIPENDI ED ALTRI ASSEGNI FISSI AL PERSONALE CIVILE DI RUOLO	281.937,67	0,00	281.937,67	0,00
2011	12	STIPENDI ED ALTRI ASSEGNI FISSI AL PERSONALE MILITARE IN SERVIZIO CONTINUATIVO	608.416,81	5.585,22	0,00	602.831,59
2011	13	STIPENDI ED ALTRI ASSEGNI FISSI AL PERSONALE MILITARE IN SERVIZIO TEMPORANEO	440.088,48	32.103,44	0,20	407.984,84
2011	14	COMPENSI PER LAVORO STRAORDINARIO, MAGGIORAZIONI PER TURNI AL PERSONALE CIVILE DI RUOLO	2.112.487,95	325.570,06	0,00	1.786.917,89
2011	16	COMPENSI PER LAVORO STRAORDINARIO, MAGGIORAZIONI PER TURNI AL PERSONALE MILITARE IN SERVIZIO C	251,97	0,00	0,00	251,97
2011	17	COMPENSI PER LAVORO STRAORDINARIO, MAGGIORAZIONI PER TURNI AL PERSONALE MILITARE IN SERVIZIO I	270,00	0,00	270,00	0,00
2011	18	COMPETENZE ACCESSORIE PERSONALE CON QUALIFICA DI CAPO DIPARTIMENTO E/O DIRIGENTE-COLLABORA	39.183,98	0,00	0,00	39.183,98
2011	19	COMPETENZE ACCESSORIE PERSONALE DIRIGENTE	116.093,92	0,00	0,00	116.093,92
2011	20	TRATTAMENTO ACCESSORIO PERSONALE CIVILE DEL COMPARTO	3.765.852,55	6.865,35	0,00	3.758.987,20
2011	21	COMPENSI INCENTIVANTI LA PRODUTTIVITÀ MEDICI	492.968,67	0,00	0,00	492.968,67
2011	22	COMPENSI INCENTIVANTI LA PRODUTTIVITÀ PROFESSIONISTI	121.479,57	0,00	0,00	121.479,57
2011	24	ONERI PREVIDENZIALI ED ASSISTENZIALI PER IL PERSONALE CIVILE DI RUOLO	4.909.125,54	107.581,56	0,00	4.801.543,98
2011	25	ONERI PREVIDENZIALI ED ASSISTENZIALI PER IL PERSONALE CIVILE NON DI RUOLO	90.847,80	0,00	22.819,44	68.028,36

XVII LEGISLATURA - DISEGNI DI LEGGE E RELAZIONI - DOCUMENTI - DOC. XV, N. 357

2011	26	ONERI PREVIDENZIALI ED ASSISTENZIALI PER IL PERSONALE MILITARE IN SERVIZIO CONTINUATIVO	925.827,24	1.978,36	89.756,54	857.092,34
2011	27	ONERI PREVIDENZIALI ED ASSISTENZIALI PER IL PERSONALE MILITARE IN SERVIZIO TEMPORANEO	222.819,28	2.150,53	197.960,56	22.708,19
2011	29	SPESE PER MISSIONI ALL'INTERNO DEL PERSONALE CIVILE	14.870,02	958,23	0,72	13.911,07
2011	30	SPESE PER MISSIONI ALL'ESTERO DEL PERSONALE CIVILE	15.389,42	0,00	0,60	15.388,82
2011	31	SPESE PER MISSIONI ALL'INTERNO DEL PERSONALE MILITARE	481.312,78	30.293,57	13,30	451.003,91
2011	32	SPESE PER MISSIONI ALL'ESTERO DEL PERSONALE MILITARE	22.387,48	0,00	0,00	22.387,48
2011	33	SPESE PER TRASFERIMENTI PERSONALE CIVILE E MILITARE	143.444,58	6.538,84	109.799,74	27.106,00
2011	34	PRESTITI AI DIPENDENTI	99.614,60	0,00	0,00	99.614,60
2011	35	SUSSIDI	80.000,00	0,00	2.500,00	77.500,00
2011	36	BORSE DI STUDIO AI FIGLI DEI DIPENDENTI	598,23	536,87	0,00	61,36
2011	37	BUONI PASTO	1.107.516,84	60.904,14	0,00	1.046.612,70
2011	38	GETTONI DI PRESENZA AL PERSONALE	22.791,59	1.942,00	0,00	20.849,59
2011	39	FORMAZIONE E AGGIORNAMENTO DEL PERSONALE	151.190,58	32.474,58	0,00	118.716,00
2011	40	INCENTIVAZIONE EX ART. 18 COMMA 1 LEGGE 109/94 E SUCCESSIVE MODIFICHE ED INTEGRAZIONI	10.000,00	0,00	0,00	10.000,00
2011	41	EQUO INDENNIZZO AL PERSONALE CIVILE PER LA PERDITA DELL'INTEGRITÀ FISICA SUBITA PER INFIRMITÀ C	75.863,54	0,00	75.863,54	0,00
2011	58	RIMBORSO SPESE PERSONALE CIVILE COMANDATO PROVENIENTE DA ALTRE AMMINISTRAZIONI	497.582,07	0,00	497.582,07	0,00
2011	59	SPESE PER ESECUZIONE PROVVEDIMENTI GIUDIZIARI ED EXTRA GIUDIZIARI	66.355,13	30.653,28	32.887,11	2.812,74
2011	65	MATERIALE DI CONSUMO	83.221,75	37.286,78	0,00	45.934,97
2011	66	STAMPATI, FOTORIPRODUZIONE DI ATTI E DOCUMENTI	15.000,00	1.418,36	0,00	13.581,64
2011	67	LIBRI, TESTI NORMATIVI, GIORNALI PER USO DEGLI UFFICI	9.446,84	2.087,61	0,00	7.359,23
2011	68	DIVISE E INDUMENTI DA LAVORO	34.359,37	31.900,01	0,00	2.459,36
2011	70	CARBURANTE E LUBRIFICANTI	74.333,45	44.319,48	3,18	30.010,79
2011	71	MANUTENZIONE E RIPARAZIONE MEZZI MOBILI E TRAINABILI	131.669,49	89.394,26	0,01	42.275,22
2011	72	MANUTENZIONE E RIPARAZIONE DI BENI MOBILI, ATTREZZATURE E MACCHINARI	344.767,78	232.018,28	5,95	112.743,55
2011	73	MANUTENZIONE E RIPARAZIONE DI BENI MOBILI, ATTREZZATURE E MACCHINARI	49.521,62	27.295,69	0,00	22.225,93
2011	74	SERVIZI INFORMATICI	67.179,92	5.104,67	0,02	62.075,23
2011	76	ORGANIZZAZIONE DI CONVEGNI, CONGRESSI, MOSTRE ED ALTRE MANIFESTAZIONI IN ITALIA E ALL'ESTERO	54.573,00	0,00	2.800,00	51.773,00
2011	77	FITTO LOCALI ED ALTRI ONERI LOCALITIVI	448.161,83	447.987,36	0,75	173,72
2011	78	PULIZIA E DISINFESTAZIONE DI LOCALI, IMPIANTI E ATTREZZATURE	59.435,97	32.131,54	1,70	27.302,73

2011	79	SMALTIMENTO DI RIFIUTI SPECIALI E TOSSICI	18.613,95	1.091,71	0,00	17.522,24
2011	80	MANUTENZIONE DI PARCHI E GIARDINI	2.300,00	0,00	0,00	2.300,00
2011	81	CANONI DI NOLEGGIO	342,81	0,00	0,00	342,81
2011	83	ALTRI CANONI	77.998,32	26.154,15	0,64	51.843,53
2011	84	SPESE DI LAVANDERIA	7.614,16	183,13	0,00	7.431,03
2011	85	TRASPORTO, NOLEGGIO, FACCHINAGGIO ED ACCESSORI	59.491,07	6.621,80	0,00	52.869,27
2011	86	SERVIZI DI VIGILANZA	6.125,00	0,00	0,00	6.125,00
2011	87	SPESE LEGALI E CONTRATTUALI	4.006,43	0,00	0,60	4.005,83
2011	88	PREMI DI ASSICURAZIONE	344.047,04	0,00	0,00	344.047,04
2011	89	ACCERTAMENTI SANITARI, VISITE FISCALI E VACCINAZIONI	35.824,84	2.456,37	1.799,94	31.568,53
2011	90	SPESE PER IL FUNZIONAMENTO DI COMMISSIONI A TITOLO DI RIMBORSO DELLE SPESE DI TRASPORTO, VITTO	7.303,00	0,00	0,00	7.303,00
2011	92	PRESTAZIONI PROFESSIONALI	5.003,09	0,00	0,00	5.003,09
2011	94	ENERGIA ELETTRICA	68.382,78	47.735,50	0,00	20.647,28
2011	95	COMBUSTIBILI PER RISCALDAMENTO E SPESE PER LA CONDUZIONE DEGLI IMPIANTI TERMICI	19.850,00	13.913,15	0,00	5.936,85
2011	96	SPESE POSTALI E TELEGRAFICHE	22.746,69	4.688,41	0,00	18.058,28
2011	97	SPESE TELEFONICHE	65.051,30	35.003,62	0,00	30.047,68
2011	98	CANONI D'ACQUA	16.434,16	1.740,50	0,00	14.693,66
2011	100	DIPLOMI, TESSERE, DISTINTIVI E MEDAGLIE	33.976,58	0,00	0,00	33.976,58
2011	101	MATERIALE DIDATTICO	50.595,11	0,00	0,00	50.595,11
2011	102	MATERIALE PROMOZIONALE	55.491,66	450,00	0,00	55.041,66
2011	103	PUBBLICAZIONI PERIODICHE E PROMOZIONALI, PER LA PROPAGANDA E PER L'INFORMAZIONE.	12.859,60	0,00	0,00	12.859,60
2011	107	TRASPORTO, SOGGIORNO E DIARIA ESTERA DI MISSIONE PER I VOLONTARI DELL'ASSOCIAZIONE E PER IL PERS	49.226,53	0,00	0,00	49.226,53
2011	108	CORSI DI FORMAZIONE E AGGIORNAMENTO DEI VOLONTARI DELL'ASSOCIAZIONE, SIA CIVILE CHE AUSILIARIO	286.673,50	0,00	187.480,10	99.193,40
2011	109	ESERCITAZIONE DEI VOLONTARI DELL'ASSOCIAZIONE	172.646,50	29.488,74	0,00	143.157,76
2011	110	MANUTENZIONE DI MATERIALE DI EQUIPAGGIAMENTO E CASERMAGGIO	8.500,14	0,00	0,00	8.500,14
2011	111	AFFIDAMENTO ALL'ESTERNO DELLA GESTIONE DI SERVIZI	84.609,14	0,00	0,29	84.608,85
2011	113	PUBBLICAZIONI BANDI DI GARA	8.915,14	0,00	0,00	8.915,14
2011	114	SPESE DERIVANTI DA PROCEDURE CONCORSUALI	933,35	0,00	0,00	933,35
2011	116	PRESTAZIONI PROFESSIONALI PER COLLABORAZIONI COORDINATE E CONTINUATIVE	35.770,00	0,00	0,00	35.770,00

2011	117	PRESTAZIONI PROFESSIONALI MEDICI E SANITARI	27.269,15	0,00	27.269,15	0,00
2011	125	VIVERI	200,00	0,00	200,00	0,00
2011	126	VESTIARIO, EFFETTI LETTERECI DI PRONTO IMPIEGO	15.697,07	10.472,55	5.224,52	0,00
2011	127	MEDICINALI E MATERIALE TECNICO SANITARIO	421.432,08	1.761,51	419.669,96	0,61
2011	128	SPESE DI FUNZIONAMENTO DELLE DELEGAZIONI ESTERE	49.845,02	0,00	49.845,02	0,00
2011	129	COMPENSI E ONERI ACCESSORI AI DELEGATI INTERNAZIONALI	96.325,15	0,00	96.325,15	0,00
2011	130	TRASPORTO E SOGGIORNO DELEGATI INTERNAZIONALI	8.766,05	0,00	8.766,05	0,00
2011	131	ONERI PER IL PERSONALE IMPIEGATO NELLE DELEGAZIONI E NELLE OPERAZIONI ALL'ESTERO	2.119,11	0,00	2.119,11	0,00
2011	132	SPESE PER I VOLONTARI DELL'ASSOCIAZIONE IN CASO DI IMPIEGO OPERATIVO	1.383,90	0,00	1.383,90	0,00
2011	136	SUSSIDI A CARATTERE ASSISTENZIALE ED INTERVENTI A CARATTERE SOCIO ASSISTENZIALE IN FAVORE DI ESTR	15.908,96	0,00	15.908,96	0,00
2011	137	SUSSIDI E SPESE PER L'ASSISTENZA A PROFUGHI	3.655,916,83	0,00	3.655.916,83	0,00
2011	139	SPESE PER LE EMERGENZE NAZIONALI	258.457,62	28.945,38	229.512,24	0,00
2011	140	SPESE PER LE EMERGENZE INTERNAZIONALI	117.668,88	68.019,60	49.649,28	0,00
2011	143	CORSI DIRITTO INTERNAZIONALE UMANITARIO	11.091,64	0,00	11.091,64	0,00
2011	145	SCAMBI E RAPPORTI INTERNAZIONALI	11.060,15	0,00	11.060,15	0,00
2011	146	ORGANIZZAZIONE CONSIGLI E ASSEMBLEE NAZIONALI DELLE COMPONENTI VOLONTARISTICHE CIVILI DELL'AS	300,00	0,00	300,00	0,00
2011	147	SPESE PER STAMPA O ACQUISTO TESTI DI PRONTO SOCCORSO	0,08	0,00	0,00	0,00
2011	149	SPESE PER PROGETTI FINANZIATI DA SOGGETTI PUBBLICI E PRIVATI	727.521,37	0,00	727.521,37	0,00
2011	150	RIMBORSO ONERI A AUTONOMI LIBERI PROF VOL CRI AUSILIARIO FF.AA E DATORI LAV DIP VOL CRI E VOL CRI I	53.706,40	53.706,40	0,00	0,00
2011	155	TRASFERIMENTI A E TRA UNITÀ CRI	3.646.303,08	314.461,50	3.331.841,58	0,00
2011	157	CONTRIBUTI ALLA FEDERAZIONE INTERNAZIONALE DI CROCE ROSSA E ALLE SOCIETÀ NAZIONALI DI CROCE	827.460,78	555.407,18	272.053,60	0,00
2011	171	SPESE E COMMISSIONI BANCARIE	4.482,48	635,75	3.846,73	0,00
2011	180	IMPOSTE, TASSE E TRIBUTI VARI	323.235,48	5.757,75	317.477,73	0,00
2011	181	IRAP	1.486.177,17	39.009,09	1.447.168,08	0,00
2011	204	SPESE DIVERSE	775,00	0,00	775,00	0,00
2011	206	SOMME DA VERSARE ALL'ENTRATA DEL BILANCIO DELLO STATO PER RIDUZIONI DI SPESE PREVISTE PER LEGG	2.760.235,61	2.760.235,61	0,00	0,00
2011	241	RICOSTRUZIONE, RIPRISTINI E TRASFORMAZIONE DI IMMOBILI	77.238,84	73.810,00	3.428,84	0,00
2011	244	FINANZIAMENTI A UNITÀ CRI PER BENI DI USO DUREVOLE ED OPERE IMMOBILIARI	787.872,96	143.727,00	644.145,96	0,00
2011	255	ACQUISTI DI IMPIANTI, DI ATTREZZATURE E MACCHINARI	58.386,65	36.456,93	21.929,72	0,00

2011	256	ACQUISTO DI VEICOLI E MEZZI TRAINABILI	1.178.678,31	777.030,11	0,02	401.648,18
2011	257	GRANDI MANUTENZIONI E TRASFORMAZIONI DI VEICOLI E MEZZI TRAINABILI	122.429,82	13.937,76	0,00	708.492,06
2011	258	ACQUISTO DI MOBILI, ARREDI E MACCHINE DA UFFICIO	29.982,78	4.184,68	0,00	25.798,10
2011	259	ACQUISTO DI EQUIPAGGIAMENTO, VESTIARIO E CASERMAGGIO	742.057,73	2.122,82	700,00	39.934,71
2011	260	ACQUISTO ATTREZZATURE E DOTAZIONI TECNICO-SANITARIE	98.314,74	1.783,24	0,00	96.531,50
2011	261	ACQUISTO DI DOTAZIONI CAMPALI	2.516.288,64	335.798,91	0,58	2.180.489,15
2011	262	ACQUISTO ED INSTALLAZIONE DI APPARATI PER TELECOMUNICAZIONI	149.238,62	5.708,29	2,62	143.530,71
2011	263	ACQUISTO DI ATTREZZATURE E PROGRAMMI INFORMATICI	177.468,06	70.252,12	2,24	107.215,90
2011	265	ACQUISTO DI CONTAINER	17.800,00	14.700,00	0,00	3.100,00
2011	266	MANUTENZIONE STRAORDINARIA IMPIANTI	7.500,00	7.489,90	0,00	10,10
2011	305	INDENNITÀ DI ANZIANITÀ E SIMILARI AL PERSONALE CIVILE CESSATO DAL SERVIZIO	567.801,83	0,00	517,923,42	49,878,41
2011	355	ESTINZIONE PRESTITI AL PERSONALE	8.509,41	0,00	0,00	8.509,41
2011	401	RITENUTE PREVIDENZIALI E ASSISTENZIALI	149.172,67	0,00	0,31	149.172,36
2011	402	RITENUTE DIVERSE	43.316,59	0,00	0,00	43.316,59
2011	403	ANTICIPAZIONI DI FONDI	8.200,00	0,00	0,00	8.200,00
2011	404	PARTITE IN CONTO SOSPESI	484.252,03	0,00	1,29	484.250,74
2011	405	SOMME DESTINATE A TERZI	3.819,07	0,00	0,00	3.819,07
2011	411	ANTICIPAZIONI PER MISSIONI	4.944,10	0,00	0,30	4.943,80
2011	412	ANTICIPAZIONI FONDI AD UNITÀ DIRETTAMENTE AMMINISTRATE	1.147.334,34	0,00	1.147,334,34	0,00
2012	1	INDENNITÀ E RIMBORSO SPESE AI MEMBRI DEGLI ORGANI DI VERTICE	21.476,73	0,00	0,00	21.476,73
2012	2	COMPENSI, INDENNITÀ E RIMBORSI AI COMPONENTI IL COLLEGIO DEI REVISORI E ALTRI ORGANISMI DI CONTH	36.847,10	31.559,02	0,00	5.288,08
2012	3	SPESE PER L'ESPLETAMENTO DI INCARICHI IN SENO AL MOVIMENTO INTERNAZIONALE DELLA CROCE ROSSA E	260,98	0,00	0,00	260,98
2012	10	STIPENDI ED ALTRI ASSEGNI FISSI AL PERSONALE CIVILE DI RUOLO	8.045,39	0,00	8.045,39	0,00
2012	11	STIPENDI E COMPETENZE VARIE AL PERSONALE CIVILE NON DI RUOLO	118.737,07	0,00	118.737,07	0,00
2012	12	STIPENDI ED ALTRI ASSEGNI FISSI AL PERSONALE MILITARE IN SERVIZIO CONTINUATIVO	373.165,90	192.101,65	0,00	181.064,25
2012	13	STIPENDI ED ALTRI ASSEGNI FISSI AL PERSONALE MILITARE IN SERVIZIO TEMPORANEO	145.573,42	41.493,08	0,00	104.078,34
2012	14	COMPENSI PER LAVORO STRAORDINARIO, MAGGIORAZIONI PER TURNI AL PERSONALE CIVILE DI RUOLO	3.277.876,67	783.009,21	1.737,46	2.493.130,00
2012	15	COMPENSI PER LAVORO STRAORDINARIO, MAGGIORAZIONI PER TURNI AL PERSONALE CIVILE NON DI RUOLO	69.192,74	0,00	69.192,74	0,00
2012	16	COMPENSI PER LAVORO STRAORDINARIO, MAGGIORAZIONI PER TURNI AL PERSONALE MILITARE IN SERVIZIO C	270.157,76	8.979,70	0,00	261.178,06

2012	17	COMPENSI PER LAVORO STRAORDINARIO, MAGGIORAZIONI PER TURNI AL PERSONALE MILITARE IN SERVIZIO 7	121.820,71	5.333,93	0,00	116.486,78
2012	18	COMPETENZE ACCESSORIE PERSONALE CON QUALIFICA DI CAPO DIPARTIMENTO E/O DIRIGENTE-COLLABORA	85.000,11	83.200,00	0,00	1.800,11
2012	19	COMPETENZE ACCESSORIE PERSONALE DIRIGENTE	419.663,33	7.108,16	0,00	412.555,17
2012	20	TRATTAMENTO ACCESSORIO PERSONALE CIVILE DEL COMPARTO	5.760.025,72	2.441.499,65	0,00	3.318.526,07
2012	21	COMPENSI INCENTIVANTI LA PRODUTTIVITÀ MEDICI	780.032,37	0,00	0,00	780.032,37
2012	22	COMPENSI INCENTIVANTI LA PRODUTTIVITÀ PROFESSIONISTI	639.298,82	0,00	0,00	639.298,82
2012	23	INDENNITÀ DI RISCHIO	237.309,69	237.309,69	0,00	0,00
2012	24	ONERI PREVIDENZIALI ED ASSISTENZIALI PER IL PERSONALE CIVILE DI RUOLO	1.902.603,74	867.901,73	0,00	1.034.702,01
2012	25	ONERI PREVIDENZIALI ED ASSISTENZIALI PER IL PERSONALE CIVILE NON DI RUOLO	204.591,48	0,00	0,00	204.591,48
2012	26	ONERI PREVIDENZIALI ED ASSISTENZIALI PER IL PERSONALE MILITARE IN SERVIZIO CONTINUATIVO	358.411,82	43.231,33	229,74	315.180,75
2012	27	ONERI PREVIDENZIALI ED ASSISTENZIALI PER IL PERSONALE MILITARE IN SERVIZIO TEMPORANEO	163.437,65	11.844,05	500,95	151.092,65
2012	29	SPESE PER MISSIONI ALL'INTERNO DEL PERSONALE CIVILE	8.171,07	245,02	1,50	7.924,55
2012	30	SPESE PER MISSIONI ALL'ESTERO DEL PERSONALE CIVILE	13.544,43	0,00	0,00	13.544,43
2012	31	SPESE PER MISSIONI ALL'INTERNO DEL PERSONALE MILITARE	199.281,62	98.692,89	2,80	100.588,93
2012	32	SPESE PER MISSIONI ALL'ESTERO DEL PERSONALE MILITARE	19.222,00	1.217,10	0,00	18.004,90
2012	33	SPESE PER TRASFERIMENTI PERSONALE CIVILE E MILITARE	112.920,44	0,00	3.121,91	109.798,53
2012	34	PRESTITI AI DIPENDENTI	41.830,19	0,00	0,00	41.830,19
2012	35	SUSSIDI	45.000,00	2.940,00	0,00	42.060,00
2012	36	BORSE DI STUDIO AI FIGLI DEI DIPENDENTI	180.015,00	165.498,00	0,00	14.517,00
2012	37	BUONI PASTO	967.540,96	22.857,24	0,00	944.683,72
2012	38	GETTONI DI PRESENZA AL PERSONALE	602,38	0,00	0,00	602,38
2012	39	FORMAZIONE E AGGIORNAMENTO DEL PERSONALE	281.724,10	155.430,44	2,07	126.291,59
2012	41	EQUO INDENNIZZO AL PERSONALE CIVILE PER LA PERDITA DELL'INTEGRITÀ FISICA SUBITA PER INFIRMITÀ C	62.792,39	1.398,20	61.394,39	0,00
2012	42	EQUO INDENNIZZO AL PERSONALE MILITARE PER LA PERDITA DELL'INTEGRITÀ FISICA SUBITA PER INFIRMITÀ	26,09	0,00	0,00	26,09
2012	43	INDENNITÀ FINE SERVIZIO PERSONALE NON DI RUOLO	27.441,28	12.357,16	0,00	15.084,12
2012	58	RIMBORSO SPESE PERSONALE CIVILE COMANDATO PROVENIENTE DA ALTRE AMMINISTRAZIONI	572.605,98	0,00	0,00	572.605,98
2012	59	SPESE PER ESECUZIONE PROVVEDIMENTI GIUDIZIARI ED EXTRA GIUDIZIARI	269.308,40	57.034,18	362,73	211.911,49
2012	65	MATERIALE DI CONSUMO	179.072,03	117.823,78	0,77	61.247,48
2012	66	STAMPATI, FOTORIPRODUZIONE DI ATTI E DOCUMENTI	12.500,00	0,00	0,00	12.500,00

2012	67	LIBRI, TESTI NORMATIVI, GIORNALI PER USO DEGLI UFFICI	22.309,67	4.075,00	614,99	17.619,68
2012	68	DIVISE E INDUMENTI DA LAVORO	32.400,00	16.081,09	0,00	16.318,91
2012	70	CARBURANTE E LUBRIFICANTI	209.518,59	180.981,90	0,12	28.536,57
2012	71	MANUTENZIONE E RIPARAZIONE MEZZI MOBILI E TRAINABILI	254.013,88	208.665,19	2,01	45.346,68
2012	72	MANUTENZIONE E RIPARAZIONE DI LOCALI ED IMPIANTI	239.157,84	126.403,93	2,10	112.751,81
2012	73	MANUTENZIONE E RIPARAZIONE DI BENI MOBILI, ATTREZZATURE E MACCHINARI	82.612,35	42.519,52	0,00	40.092,83
2012	74	SERVIZI INFORMATICI	102.068,57	52.302,43	0,01	49.766,13
2012	76	ORGANIZZAZIONE DI CONVEGNI, CONGRESSI, MOSTRE ED ALTRE MANIFESTAZIONI IN ITALIA E ALL'ESTERO	780,60	0,00	0,00	780,60
2012	77	FITTO LOCALI ED ALTRI ONERI LOCATIVI	569.728,42	567.844,36	0,00	1.884,06
2012	78	PULIZIA E DISINFESTAZIONE DI LOCALI, IMPIANTI E ATTREZZATURE	83.988,89	46.225,75	0,00	37.763,14
2012	79	SMALTIMENTO DI RIFIUTI SPECIALI E TOSSICI	32.345,15	6.894,03	0,00	25.451,12
2012	80	MANUTENZIONE DI PARCHI E GIARDINI	16.350,04	2.855,60	0,04	13.694,40
2012	81	CANONI DI NOLEGGIO	60.153,38	51.803,19	0,00	8.350,19
2012	83	ALTRI CANONI	86.563,62	78.922,60	1,99	7.639,03
2012	84	SPESE DI LAVANDERIA	20.273,33	4.519,06	0,00	15.754,27
2012	85	TRASPORTO, NOLEGGIO, FACCHINAGGIO ED ACCESSORI	58.961,77	13.948,70	0,00	45.013,07
2012	87	SPESE LEGALI E CONTRATTUALI	4.162,50	0,00	0,00	4.162,50
2012	88	PREMI DI ASSICURAZIONE	538.880,88	0,00	4,00	538.876,88
2012	89	ACCERTAMENTI SANITARI, VISITE FISCALI E VACCINAZIONI	60.294,02	3.226,57	2,091,07	54.976,38
2012	90	SPESE PER IL FUNZIONAMENTO DI COMMISSIONI A TITOLO DI RIMBORSO DELLE SPESE DI TRASPORTO, VITTO	28.320,02	0,00	0,00	28.320,02
2012	94	ENERGIA ELETTRICA	100.302,73	85.276,59	0,11	15.026,03
2012	95	COMBUSTIBILI PER RISCALDAMENTO E SPESE PER LA CONDIZIONE DEGLI IMPIANTI TERMICI	61.329,53	38.050,24	0,00	23.479,29
2012	96	SPESE POSTALI E TELEGRAFICHE	84.665,78	23.299,32	0,00	61.366,46
2012	97	SPESE TELEFONICHE	167.226,44	128.538,32	0,00	38.688,12
2012	98	CANONI D'ACQUA	40.764,35	31.572,07	0,01	9.192,27
2012	100	DIPLOMI, TESSERE, DISTINTIVI E MEDAGLIE	35.005,67	3.690,22	0,00	31.315,45
2012	101	MATERIALE DIDATTICO	43.232,00	0,00	0,00	43.232,00
2012	102	MATERIALE PROMOZIONALE	60.000,00	14.812,45	0,00	45.187,55
2012	103	PUBBLICAZIONI PERIODICHE E PROMOZIONALI, PER LA PROPAGANDA E PER L'INFORMAZIONE.	20.000,00	0,00	0,00	20.000,00

XVII LEGISLATURA - DISEGNI DI LEGGE E RELAZIONI - DOCUMENTI - DOC. XV, N. 357

2012	104	REALIZZAZIONI AUDIOVISIVE	240.000,00	0,00	220.000,00	24.000,00
2012	107	TRASPORTO, SOGGIORNO E DIARIA ESTERA DI MISSIONE PER I VOLONTARI DELL'ASSOCIAZIONE E PER IL PERS	14.065,51	70,50	0,00	13.995,01
2012	108	CORSI DI FORMAZIONE E AGGIORNAMENTO DEI VOLONTARI DELL'ASSOCIAZIONE, SIA CIVILE CHE AUSILIARIO	30.000,00	0,00	0,00	30.000,00
2012	109	ESERCITAZIONE DEI VOLONTARI DELL'ASSOCIAZIONE	402.883,84	161.466,33	0,00	241.417,51
2012	110	MANUTENZIONE DI MATERIALE DI EQUIPAGGIAMENTO E CASERMAGGIO	12.000,00	2.265,01	0,00	9.734,99
2012	111	AFFIDAMENTO ALL'ESTERNO DELLA GESTIONE DI SERVIZI	36.002,26	17.513,60	0,00	18.488,66
2012	113	PUBBLICAZIONI BANDI DI GARA	7.465,67	0,00	0,01	7.465,66
2012	114	SPESE DERIVANTI DA PROCEDURE CONCORSUALI	1.650,00	0,00	0,00	1.650,00
2012	116	PRESTAZIONI PROFESSIONALI PER COLLABORAZIONI COORDINATE E CONTINUATIVE	170.053,28	17.023,76	0,00	153.031,52
2012	117	PRESTAZIONI PROFESSIONALI MEDICI E SANITARI	14.326,32	0,00	0,00	14.326,32
2012	125	VIVERI	1.500,00	1.211,92	0,00	288,08
2012	126	VESTITARIO, EFFETTI LETTERECI DI PRONTO IMPIEGO	12.000,00	2.611,36	0,00	9.388,64
2012	127	MEDICINALI E MATERIALE TECNICO SANITARIO	542.348,58	112.080,35	0,00	430.268,23
2012	128	SPESE DI FUNZIONAMENTO DELLE DELEGAZIONI ESTERE	72.681,65	16.304,78	0,00	56.376,87
2012	129	COMPENSI E ONERI ACCESSORI AI DELEGATI INTERNAZIONALI	105.512,28	245,50	0,00	105.266,78
2012	130	TRASPORTO E SOGGIORNO DELEGATI INTERNAZIONALI	27.928,36	2.779,00	0,00	25.149,36
2012	131	ONERI PER IL PERSONALE IMPIEGATO NELLE DELEGAZIONI E NELLE OPERAZIONI ALL'ESTERO	14.584,48	0,00	0,00	14.584,48
2012	136	SUSSIDI A CARATTERE ASSISTENZIALE ED INTERVENTI A CARATTERE SOCIO ASSISTENZIALE IN FAVORE DI ESTR	7.805,89	0,00	0,04	7.805,85
2012	137	SUSSIDI E SPESE PER L'ASSISTENZA A PROFUGHI	587.482,73	0,00	0,00	587.482,73
2012	138	VITALIZI E BORSE DI STUDIO A TERZI	40.497,50	0,00	0,00	40.497,50
2012	139	SPESE PER LE EMERGENZE NAZIONALI	441.205,80	173.083,12	0,00	268.122,68
2012	140	SPESE PER LE EMERGENZE INTERNAZIONALI	646.911,98	54.233,49	0,00	592.678,49
2012	143	CORSI DIRITTO INTERNAZIONALE UMANITARIO	8.409,84	0,00	2,58	8.407,26
2012	145	SCAMBI E RAPPORTI INTERNAZIONALI	33.995,60	0,00	3,80	33.991,80
2012	149	SPESE PER PROGETTI FINANZIATI DA SOGGETTI PUBBLICI E PRIVATI	384.798,00	0,00	0,00	384.798,00
2012	150	RIMBORSO ONERI A AUTONOMI LIBERI PROF VOL CRI AUSILIARIO FF44 E DATORI LAV DIP VOL CRI E VOL CRI I	189.058,29	49.548,64	0,00	139.509,65
2012	155	TRASFERIMENTI A E TRA UNITÀ CRI	4.401.049,46	804.994,06	0,00	3.596.055,40
2012	156	CONTRIBUTO AL COMITATO INTERNAZIONALE DELLA CROCE ROSSA	75.000,00	75.000,00	0,00	0,00
2012	157	CONTRIBUTI ALLA FEDERAZIONE INTERNAZIONALE DI CROCE ROSSA E ALLE SOCIETÀ NAZIONALI DI CROCE	386.329,36	202.191,84	3,00	184.134,52

2012	158	QUOTE ASSOCIATIVE ALLA FEDERAZIONE INTERNAZIONALE DI CROCE ROSSA	0,39	0,00	0,39	0,00	0,00
2012	171	SPESE E COMMISSIONI BANCARIE	32.484,29	3.804,19	32.484,29	3.804,19	28.680,10
2012	180	IMPOSTE, TASSE E TRIBUTI VARI	104.448,33	1.826,70	104.448,33	1.826,70	102.621,63
2012	181	IRAP	583.617,87	317.525,31	583.617,87	317.525,31	266.080,55
2012	193	RESTITUZIONI E RIMBORSI DIVERSI	99.024,21	99.024,21	99.024,21	99.024,21	0,00
2012	206	SOMME DA VERSARE ALL'ENTRATA DEL BILANCIO DELLO STATO PER RIDUZIONI DI SPESE PREVISTE PER LEGG	2.760.235,61	2.760.235,61	2.760.235,61	2.760.235,61	0,00
2012	241	RICOSTRUZIONE, RIPRISTINI E TRASFORMAZIONE DI IMMOBILI	151.299,08	150.673,06	151.299,08	150.673,06	636,02
2012	244	FINANZIAMENTI A UNITA' CRI PER BENI DI USO DUREVOLE ED OPERE IMMOBILIARI	553.580,00	300.000,00	553.580,00	300.000,00	253.580,00
2012	255	ACQUISTI DI IMPIANTI, DI ATTREZZATURE E MACCHINARI	71.536,30	27.430,46	71.536,30	27.430,46	44.105,84
2012	256	ACQUISTO DI VEICOLI E MEZZI TRAINABILI	1.278.406,31	291.569,47	1.278.406,31	291.569,47	986.836,79
2012	257	GRANDI MANUTENZIONI E TRASFORMAZIONI DI VEICOLI E MEZZI TRAINABILI	245.886,00	92.646,08	245.886,00	92.646,08	153.239,92
2012	258	ACQUISTO DI MOBILI, ARREDI E MACCHINE DA UFFICIO	188.707,47	37.133,00	188.707,47	37.133,00	151.574,47
2012	259	ACQUISTO DI EQUIPAGGIAMENTO, VESTIARIO E CASERMAAGGIO	916.886,40	28.724,39	916.886,40	28.724,39	230.662,01
2012	260	ACQUISTO ATTREZZATURE E DOTAZIONI TECNICO-SANITARIE	290.248,26	15.073,13	290.248,26	15.073,13	275.175,13
2012	261	ACQUISTO DI DOTAZIONI CAMPALI	1.357.677,74	127.862,76	1.357.677,74	127.862,76	1.229.814,98
2012	262	ACQUISTO ED INSTALLAZIONE DI APPARATI PER TELECOMUNICAZIONI	236.746,21	82.807,30	236.746,21	82.807,30	153.938,91
2012	263	ACQUISTO DI ATTREZZATURE E PROGRAMMI INFORMATICI	247.154,08	172.204,74	247.154,08	172.204,74	73.949,34
2012	305	INDENNITA' DI ANZIANITA' E SIMILARI AL PERSONALE CIVILE CESSATO DAL SERVIZIO	24.361,47	16.193,76	24.361,47	16.193,76	8.167,71
2012	306	INDENNITA' DI ANZIANITA' E SIMILARI AL PERSONALE MILITARE CESSATO DAL SERVIZIO	60.732,31	60.000,00	60.732,31	60.000,00	732,31
2012	355	ESTINZIONE PRESTITI AL PERSONALE	8.770,80	0,00	8.770,80	0,00	8.770,80
2012	400	RITENUTE ERARIALI	848,82	0,00	848,82	0,00	848,07
2012	401	RITENUTE PREVIDENZIALI E ASSISTENZIALI	19.360,57	0,00	19.360,57	0,00	19.360,57
2012	402	RITENUTE DIVERSE	124.785,88	1.192,38	124.785,88	1.192,38	123.588,75
2012	403	ANTICIPAZIONI DI FONDI	1.450,00	0,00	1.450,00	0,00	1.450,00
2012	404	PARTITE IN CONTO SOSPESI	2.659.579,65	4.992,14	2.659.579,65	4.992,14	2.654.583,28
2012	409	ANTICIPAZIONI FONDI AD UNITA' PERIFERICHE CRI	6.484,50	0,00	6.484,50	0,00	6.484,50
2012	411	ANTICIPAZIONI PER MISSIONI	220,00	0,00	220,00	0,00	220,00
2013	1	INDENNITA' E RIMBORSO SPESE AI MEMBRI DEGLI ORGANI DI VERTICE	32.628,00	912,64	32.628,00	912,64	31.715,36
2013	2	COMPENSI, INDENNITA' E RIMBORSI AI COMPONENTI IL COLLEGIO DEI REVISORI E ALTRI ORGANISMI DI CONTR	105.232,38	96.408,97	105.232,38	96.408,97	8.823,41

2013	3	SPESE PER L'ESPLETAMENTO DI INCARICHI IN SENO AL MOVIMENTO INTERNAZIONALE DELLA CROCE ROSSA E	5.082,47	488,70	0,00	4.593,77
2013	10	STIPENDI ED ALTRI ASSEGNI FISSI AL PERSONALE CIVILE DI RUOLO	5.855.148,97	4.428.714,42	0,00	1.426.434,55
2013	11	STIPENDI E COMPETENZE VARIE AL PERSONALE CIVILE NON DI RUOLO	27.184,13	24.657,13	0,00	2.527,00
2013	12	STIPENDI ED ALTRI ASSEGNI FISSI AL PERSONALE MILITARE IN SERVIZIO CONTINUATIVO	2.949.843,15	2.422.769,63	0,00	527.073,52
2013	13	STIPENDI ED ALTRI ASSEGNI FISSI AL PERSONALE MILITARE IN SERVIZIO TEMPORANEO	925.424,60	688.807,04	0,00	236.617,56
2013	14	COMPENSI PER LAVORO STRAORDINARIO, MAGGIORAZIONI PER TURNI AL PERSONALE CIVILE DI RUOLO	68.983,29	68.983,29	0,00	0,00
2013	15	COMPENSI PER LAVORO STRAORDINARIO, MAGGIORAZIONI PER TURNI AL PERSONALE CIVILE NON DI RUOLO	17.260,83	4.940,49	0,00	13.320,34
2013	16	COMPENSI PER LAVORO STRAORDINARIO, MAGGIORAZIONI PER TURNI AL PERSONALE MILITARE IN SERVIZIO C	393.137,82	176.063,63	0,00	217.074,19
2013	17	COMPENSI PER LAVORO STRAORDINARIO, MAGGIORAZIONI PER TURNI AL PERSONALE MILITARE IN SERVIZIO I	266.729,24	85.413,68	0,00	181.315,56
2013	18	COMPETENZE ACCESSORIE PERSONALE CON QUALIFICA DI CAPO DIPARTIMENTO E/O DIRIGENTE-COLLABORA	153.843,54	69.964,63	0,00	83.878,91
2013	19	COMPETENZE ACCESSORIE PERSONALE DIRIGENTE	465.546,32	78.911,48	0,00	386.634,84
2013	20	TRATTAMENTO ACCESSORIO PERSONALE CIVILE DEL COMPARTO	9.566.085,65	355.565,22	0,00	9.210.520,43
2013	21	COMPENSI INCENTIVANTI LA PRODUTTIVITÀ MEDICI	1.276.136,40	265.476,97	0,00	1.010.659,43
2013	22	COMPENSI INCENTIVANTI LA PRODUTTIVITÀ PROFESSIONISTI	639.799,25	13.666,71	0,00	626.132,54
2013	23	INDENNITÀ DI RISCHIO	251.328,83	6.991,98	0,00	244.336,85
2013	24	ONERI PREVIDENZIALI ED ASSISTENZIALI PER IL PERSONALE CIVILE DI RUOLO	6.031.963,21	2.077.283,98	0,00	4.854.679,23
2013	25	ONERI PREVIDENZIALI ED ASSISTENZIALI PER IL PERSONALE CIVILE NON DI RUOLO	13.723,03	10.937,12	0,00	2.785,91
2013	26	ONERI PREVIDENZIALI ED ASSISTENZIALI PER IL PERSONALE MILITARE IN SERVIZIO CONTINUATIVO	1.951.148,54	1.768.760,99	0,23	184.387,52
2013	27	ONERI PREVIDENZIALI ED ASSISTENZIALI PER IL PERSONALE MILITARE IN SERVIZIO TEMPORANEO	622.912,94	542.208,14	0,00	80.704,80
2013	29	SPESE PER MISSIONI ALL'INTERNO DEL PERSONALE CIVILE	21.677,19	2.859,57	0,00	18.817,62
2013	30	SPESE PER MISSIONI ALL'ESTERO DEL PERSONALE CIVILE	74.190,24	17.394,25	0,00	56.795,99
2013	31	SPESE PER MISSIONI ALL'INTERNO DEL PERSONALE MILITARE	279.018,91	174.519,84	0,08	104.498,99
2013	32	SPESE PER MISSIONI ALL'ESTERO DEL PERSONALE MILITARE	13.147,82	4.167,00	0,00	8.980,82
2013	33	SPESE PER TRASFERIMENTI PERSONALE CIVILE E MILITARE	140.899,40	8.359,20	0,00	132.540,20
2013	34	PRESTITI AI DIPENDENTI	16.341,50	2.552,74	0,00	13.788,76
2013	35	SUSSIDI	52.713,00	0,00	0,00	52.713,00
2013	36	BORSE DI STUDIO AI FIGLI DEI DIPENDENTI	175.000,00	0,00	0,00	175.000,00
2013	37	BUONI PASTO	418.108,00	279.837,95	0,00	138.270,05
2013	39	FORMAZIONE E AGGIORNAMENTO DEL PERSONALE	437.194,33	288.031,21	0,00	149.163,12

2013	41	EQUO INDENNIZZO AL PERSONALE CIVILE PER LA PERDITA DELL'INTEGRITÀ FISICA SUBITA PER INFIRMITÀ C	24.464,84	0,00	24.464,84
2013	42	EQUO INDENNIZZO AL PERSONALE MILITARE PER LA PERDITA DELL'INTEGRITÀ FISICA SUBITA PER INFIRMITÀ	6.819,41	0,00	6.819,41
2013	43	INDENNITÀ FINE SERVIZIO PERSONALE NON DI RUOLO	140.466,22	0,00	140.466,22
2013	46	ARRETRATI STIPENDI ED ALTRI ASSEGNI FISSI AL PERSONALE MILITARE IN SERVIZIO CONTINUATIVO	7.795.000,30	0,00	7.795.000,30
2013	47	ARRETRATI STIPENDI ED ALTRI ASSEGNI FISSI AL PERSONALE MILITARE IN SERVIZIO TEMPORANEO	2.074.852,93	0,00	2.074.852,93
2013	50	ARRETRATI COMPENSI PER LAVORO STRAORDINARIO, MAGGIORAZIONI PER TURNI AL PERSONALE MILITARE IN	806.716,63	0,00	806.716,63
2013	51	ARRETRATI COMPENSI PER LAVORO STRAORDINARIO, MAGGIORAZIONI PER TURNI AL PERSONALE MILITARE II	101.457,38	0,00	101.457,38
2013	54	ONERI PREVIDENZIALI ED ASSISTENZIALI PER IL PERSONALE MILITARE IN SERVIZIO CONTINUATIVO SU COMPE	2.071.775,98	0,00	2.071.775,98
2013	55	ONERI PREVIDENZIALI ED ASSISTENZIALI PER IL PERSONALE MILITARE IN SERVIZIO TEMPORANEO SU COMPE	570.156,07	0,00	570.156,07
2013	58	RIMBORSO SPESE PERSONALE CIVILE COMANDATO PROVENIENTE DA ALTRE AMMINISTRAZIONI	444.467,54	0,00	444.467,54
2013	59	SPESE PER ESECUZIONE PROVVEDIMENTI GIUDIZIARI ED EXTRA GIUDIZIARI	576.574,66	1,32	576.576,00
2013	60	MAGGIORAZIONI TURNI AL PERSONALE CIVILE DI RUOLO	4.201.942,86	0,00	4.201.942,86
2013	65	MATERIALE DI CONSUMO	201.210,85	0,39	201.211,24
2013	66	STAMPATI, FOTORIPRODUZIONE DI ATTI E DOCUMENTI	55.089,93	0,00	55.089,93
2013	67	LIBRI, TESTI NORMATIVI, GIORNALI PER USO DEGLI UFFICI	21.732,60	0,00	21.732,60
2013	68	DIVISE E INDUMENTI DA LAVORO	25.833,32	127,05	25.960,37
2013	70	CARBURANTE E LUBRIFICANTI	198.123,72	0,00	198.123,72
2013	71	MANUTENZIONE E RIPARAZIONE MEZZI MOBILI E TRAINABILI	333.142,18	0,00	333.142,18
2013	72	MANUTENZIONE E RIPARAZIONE DI LOCALI ED IMPIANTI	1.434.611,88	0,00	1.434.611,88
2013	73	MANUTENZIONE E RIPARAZIONE DI BENI MOBILI, ATTREZZATURE E MACCHINARI	110.538,01	0,00	110.538,01
2013	74	SERVIZI INFORMATICI	595.263,83	0,00	595.263,83
2013	76	ORGANIZZAZIONE DI CONVEGNI, CONGRESSI, MOSTRE ED ALTRE MANIFESTAZIONI IN ITALIA E ALL'ESTERO	20.000,00	0,00	20.000,00
2013	77	FITTO LOCALI ED ALTRI ONERI LOCALI	677.728,42	6.857,92	684.586,34
2013	78	PULIZIA E DISINFESTAZIONE DI LOCALI, IMPIANTI E ATTREZZATURE	492.951,10	0,00	492.951,10
2013	79	SMALTIMENTO DI RIFIUTI SPECIALI E TOSSICI	22.542,88	0,00	22.542,88
2013	80	MANUTENZIONE DI PARCHI E GIARDINI	25.071,55	0,00	25.071,55
2013	81	CANONI DI NOLEGGIO	17.822,25	1.859,20	19.681,45
2013	82	LOCAZIONE FINANZIARIA	102.745,68	1.527,29	104.272,97
2013	83	ALTRI CANONI	1.502.472,95	1.431.306,92	2.933.779,87

XVII LEGISLATURA - DISEGNI DI LEGGE E RELAZIONI - DOCUMENTI - DOC. XV, N. 357

2013	84	SPESA DI LAVANDERIA	18.733,32	4.173,36	0,00	14.559,96
2013	85	TRASPORTO, NOLEGGIO, FACCHINAGGIO ED ACCESSORI	62.787,55	22.432,56	0,00	40.354,99
2013	86	SERVIZI DI VIGILANZA	12.342,00	12.342,00	0,00	0,00
2013	87	SPESA LEGALI E CONTRATTUALI	794.370,47	588.964,61	0,78	205.405,08
2013	88	PREMI DI ASSICURAZIONE	791.697,76	25.890,68	0,00	765.807,08
2013	89	ACCERTAMENTI SANITARI, VISITE FISCALI E VACCINAZIONI	70.352,56	4.044,42	0,00	66.308,14
2013	90	SPESA PER IL FUNZIONAMENTO DI COMMISSIONI A TITOLO DI RIMBORSO DELLE SPESE DI TRASPORTO, VITTO	16.875,92	6.118,05	0,00	10.757,87
2013	92	PRESTAZIONI PROFESSIONALI	19.219,76	19.209,60	2,40	7,76
2013	94	ENERGIA ELETTRICA	190.264,80	80.058,53	0,00	110.206,27
2013	95	COMBUSTIBILI PER RISCALDAMENTO E SPESE PER LA CONDIZIONE DEGLI IMPIANTI TERMICI	219.192,16	170.707,88	0,00	48.484,28
2013	96	SPESA POSTALI E TELEGRAFICHE	76.658,88	33.732,70	0,00	42.926,18
2013	97	SPESA TELEFONICHE	486.261,25	353.241,66	0,00	133.019,59
2013	98	CANONI D'ACQUA	38.423,93	19.885,56	0,00	18.538,37
2013	100	DIPLOMI, TESSERE, DISTINTIVI E MEDAGLIE	86.130,00	61.501,90	0,00	24.628,10
2013	101	MATERIALE DIDATTICO	3.000,00	0,00	0,00	3.000,00
2013	102	MATERIALE PROMOZIONALE	128.269,00	80.885,62	0,00	47.383,38
2013	104	REALIZZAZIONI AUDIOVISIVE	16.830,00	1.830,00	0,00	15.000,00
2013	107	TRASPORTO, SOGGIORNO E DIARIA ESTERA DI MISSIONE PER I VOLONTARI DELL'ASSOCIAZIONE E PER IL PERS	774.043,17	42.189,33	0,00	731.853,84
2013	108	CORSI DI FORMAZIONE E AGGIORNAMENTO DEI VOLONTARI DELL'ASSOCIAZIONE, SIA CIVILE CHE AUSILIARIO	120.878,88	37.589,04	0,00	83.289,84
2013	109	ESERCITAZIONE DEI VOLONTARI DELL'ASSOCIAZIONE	506.472,80	254.272,26	0,00	252.200,54
2013	110	MANUTENZIONE DI MATERIALE DI EQUIPAGGIAMENTO E CASERMAGGIO	11.000,00	506,27	0,00	10.493,73
2013	111	AFFIDAMENTO ALL'ESTERNO DELLA GESTIONE DI SERVIZI	148.008,00	126.382,78	0,00	21.625,22
2013	113	PUBBLICAZIONI BANDI DI GARA	15.004,96	6.847,71	0,00	8.157,25
2013	116	PRESTAZIONI PROFESSIONALI PER COLLABORAZIONI COORDINATE E CONTINUATIVE	117.617,55	64.265,37	0,00	53.352,18
2013	117	PRESTAZIONI PROFESSIONALI MEDICI E SANITARI	44.804,94	40.063,50	5,44	4.736,00
2013	125	VIVERI	3.508,73	1.508,73	0,00	2.000,00
2013	126	VESTITARIO, EFFETTI LETTERECCI DI PRONTO IMPIEGO	8.500,00	0,00	0,00	8.500,00
2013	127	MEDICINALI E MATERIALE TECNICO SANITARIO	1.086.781,07	457.067,87	0,00	629.713,20
2013	128	SPESA DI FUNZIONAMENTO DELLE DELEGAZIONI ESTERE	146.458,37	130.743,31	0,00	15.715,06

XVII LEGISLATURA - DISEGNI DI LEGGE E RELAZIONI - DOCUMENTI - DOC. XV, N. 357

2013	129	COMPENSI E ONERI ACCESSORI AI DELEGATI INTERNAZIONALI	163.503,19	70.783,57	0,00	92.719,62
2013	130	TRASPORTO E SOGGIORNO DELEGATI INTERNAZIONALI	36.340,39	21.441,27	3,58	14.895,54
2013	131	ONERI PER IL PERSONALE IMPIEGATO NELLE DELEGAZIONI E NELLE OPERAZIONI ALL'ESTERO	42.740,81	23.259,21	0,00	17.481,60
2013	132	SPESE PER I VOLONTARI DELL'ASSOCIAZIONE IN CASO DI IMPIEGO OPERATIVO	5.200,00	1.167,00	0,00	4.033,00
2013	136	SUSSIDI A CARATTERE ASSISTENZIALE ED INTERVENTI A CARATTERE SOCIO ASSISTENZIALE IN FAVORE DI ESTR	12.013,88	6.870,00	5,00	5.138,88
2013	138	VITALIZI E BORSE DI STUDIO A TERZI	54.000,00	30.000,00	0,00	24.000,00
2013	139	SPESE PER LE EMERGENZE NAZIONALI	90.000,00	21.891,13	0,00	68.108,87
2013	140	SPESE PER LE EMERGENZE INTERNAZIONALI	1.153.234,00	351.135,75	0,00	802.098,25
2013	143	CORSI DIRITTO INTERNAZIONALE UMANITARIO	8.966,12	94,00	0,00	8.872,12
2013	145	SCAMBI E RAPPORTI INTERNAZIONALI	139.305,71	78.323,47	0,00	60.982,24
2013	149	SPESE PER PROGETTI FINANZIATI DA SOGGETTI PUBBLICI E PRIVATI	870.253,60	84.019,98	0,00	786.233,62
2013	150	RIMBORSO ONERI A AUTONOMI LIBERI PROF VOL CRI AUSILIARIO FFIA E DATORI LAV DIP VOL CRI E VOL CRI I	85.600,90	72.586,14	0,00	13.014,76
2013	155	TRASFERIMENTI A E TRA UNITÀ CRI	9.415.304,12	3.041.308,93	0,00	6.373.995,19
2013	156	CONTRIBUTO AL COMITATO INTERNAZIONALE DELLA CROCE ROSSA	230.000,00	130.000,00	0,00	100.000,00
2013	157	CONTRIBUTI ALLA FEDERAZIONE INTERNAZIONALE DI CROCE ROSSA E ALLE SOCIETÀ NAZIONALI DI CROCE	3.804.894,09	1.795.746,95	0,00	2.009.147,14
2013	159	QUOTA ASSOCIATIVA ALL'ISTITUTO INTERNAZIONALE DI DIRITTO UMANITARIO	35.000,00	35.000,00	0,00	0,00
2013	160	QUOTA ASSOCIATIVA ALL'UFFICIO DI COLLEGAMENTO CRUVE	72.046,00	72.046,00	0,00	0,00
2013	170	INTERESSI PASSIVI	1.127.255,12	1.127.255,12	0,00	0,00
2013	171	SPESE E COMMISSIONI BANCARIE	806.109,38	799.679,08	0,00	6.430,30
2013	180	IMPOSTE, TASSE E TRIBUTI VARI	1.212.843,11	1.065.626,03	0,00	147.217,08
2013	181	IRAP	4.431.543,77	1.755.166,85	933.936,87	1.722.440,05
2013	193	RESTITUZIONI E RIMBORSI DIVERSI	5.600,00	5.600,00	0,00	0,00
2013	206	SOMME DA VERSARE ALL'ENTRATA DEL BILANCIO DELLO STATO PER RIDUZIONI DI SPESE PREVISTE PER LEGG	3.223.349,60	3.223.349,60	0,00	0,00
2013	241	RICOSTRUZIONE, RIPRISTINI E TRASFORMAZIONE DI IMMOBILI	3.842.465,04	1.080.035,76	0,00	2.762.429,28
2013	244	FINANZIAMENTI A UNITÀ CRI PER BENI DI USO DUREVOLE ED OPERE IMMOBILIARI	622.862,27	337.500,00	0,00	285.362,27
2013	255	ACQUISTI DI IMPIANTI, DI ATTREZZATURE E MACCHINARI	80.596,01	54.978,69	0,01	25.617,31
2013	256	ACQUISTO DI VEICOLI E MEZZI TRAINABILI	1.254.725,10	205.625,08	0,00	1.049.100,02
2013	257	GRANDI MANUTENZIONI E TRASFORMAZIONI DI VEICOLI E MEZZI TRAINABILI	188.750,00	72.113,66	0,00	116.636,34
2013	258	ACQUISTO DI MOBILI, ARREDI E MACCHINE DA UFFICIO	291.808,88	106.225,48	0,00	185.583,40

2013	259	ACQUISTO DI EQUIPAGGIAMENTO, VESTIARIO E CASERMAAGGIO	992.083,37	783.397,52	0,00	208.685,85
2013	260	ACQUISTO ATTREZZATURE E DOTAZIONI TECNICO-SANITARIE	366.403,84	26.779,73	0,00	339.624,11
2013	261	ACQUISTO DI DOTAZIONI CAMPALI	1.286.628,41	117.688,69	0,00	1.168.939,72
2013	262	ACQUISTO ED INSTALLAZIONE DI APPARATI PER TELECOMUNICAZIONI	79.901,67	9.476,67	0,00	70.425,00
2013	263	ACQUISTO DI ATTREZZATURE E PROGRAMMI INFORMATICI	384.489,23	242.573,29	0,00	141.915,94
2013	265	ACQUISTO DI CONTAINER	25.000,00	19.748,05	0,00	5.251,95
2013	266	MANUTENZIONE STRAORDINARIA IMPIANTI	253.690,43	203.527,89	9,03	48.155,51
2013	305	INDENNITÀ DI ANZIANITÀ E SIMILARI AL PERSONALE CIVILE CESSATO DAL SERVIZIO	4.008.328,82	1.261.141,20	0,00	2.747.187,62
2013	306	INDENNITÀ DI ANZIANITÀ E SIMILARI AL PERSONALE MILITARE CESSATO DAL SERVIZIO	279.405,24	249.359,59	0,00	30.045,65
2013	355	ESTINZIONE PRESTITI AL PERSONALE	7.856,92	432,63	0,00	7.424,29
2013	356	ESTINZIONE DEBITI DIVERSI	300.000,00	0,00	0,00	300.000,00
2013	400	RITENUTE ERARIALI	8.466.289,19	7.269.083,17	0,09	1.197.205,93
2013	401	RITENUTE PREVIDENZIALI E ASSISTENZIALI	1.942.179,26	1.931.493,17	0,00	10.686,09
2013	402	RITENUTE DIVERSE	277.375,91	239.544,74	1,55	37.829,62
2013	404	PARTITE IN CONTO SOSPESI	5.319.205,38	4.524.006,47	0,11	794.598,80
2013	405	SOMME DESTINATE A TERZI	4.900,00	0,00	0,00	4.900,00
2013	411	ANTICIPAZIONI PER MISSIONI	1.550,00	0,00	0,00	1.550,00
2013	412	ANTICIPAZIONI FONDI AD UNITÀ DIRETTAMENTE AMMINISTRATE	1.530.086,50	0,00	0,00	1.530.086,50
2014	1	INDENNITÀ E RIMBORSO SPESE AI MEMBRI DEGLI ORGANI DI VERICE	0,00	0,00	0,00	580.733,17
2014	2	COMPENSI, INDENNITÀ E RIMBORSI AI COMPONENTI IL COLLEGIO DEI REVISORI E ALTRI ORGANISMI DI CONTI	0,00	0,00	0,00	90.006,67
2014	3	SPESE PER L'ESPLETAMENTO DI INCARICHI IN SENO AL MOVIMENTO INTERNAZIONALE DELLA CROCE ROSSA E	0,00	0,00	0,00	674,70
2014	10	STIPENDI ED ALTRI ASSEGNI FISSI AL PERSONALE CIVILE DI RUOLO	0,00	0,00	0,00	7.151.004,90
2014	12	STIPENDI ED ALTRI ASSEGNI FISSI AL PERSONALE MILITARE IN SERVIZIO CONTINUATIVO	0,00	0,00	0,00	2.576.824,79
2014	13	STIPENDI ED ALTRI ASSEGNI FISSI AL PERSONALE MILITARE IN SERVIZIO TEMPORANEO	0,00	0,00	0,00	477.906,03
2014	14	COMPENSI PER LAVORO STRAORDINARIO, MAGGIORAZIONI PER TURNI AL PERSONALE CIVILE DI RUOLO	0,00	0,00	0,00	239.556,77
2014	16	COMPENSI PER LAVORO STRAORDINARIO, MAGGIORAZIONI PER TURNI AL PERSONALE MILITARE IN SERVIZIO C	0,00	0,00	0,00	488.912,51
2014	17	COMPENSI PER LAVORO STRAORDINARIO, MAGGIORAZIONI PER TURNI AL PERSONALE MILITARE IN SERVIZIO T	0,00	0,00	0,00	193.410,67
2014	18	COMPETENZE ACCESSORIE PERSONALE CON QUALIFICA DI CAPO DIPARTIMENTO E/O DIRIGENTE-COLLABORA	0,00	0,00	0,00	192.353,70
2014	19	COMPETENZE ACCESSORIE PERSONALE DIRIGENTE	0,00	0,00	0,00	576.775,08

2014	20	TRATTAMENTO ACCESSORIO PERSONALE CIVILE DEL COMPARTO	0,00	0,00	0,00	8.158.897,21
2014	21	COMPENSI INCENTIVANTI LA PRODUTTIVITÀ MEDICI	0,00	0,00	0,00	7.477.937,55
2014	22	COMPENSI INCENTIVANTI LA PRODUTTIVITÀ PROFESSIONISTI	0,00	0,00	0,00	650.215,86
2014	23	INDENNITÀ DI RISCHIO	0,00	0,00	0,00	256.594,63
2014	24	ONERI PREVIDENZIALI ED ASSISTENZIALI PER IL PERSONALE CIVILE DI RUOLO	0,00	0,00	0,00	7.945.033,48
2014	26	ONERI PREVIDENZIALI ED ASSISTENZIALI PER IL PERSONALE MILITARE IN SERVIZIO CONTINUATIVO	0,00	0,00	0,00	2.967.986,24
2014	27	ONERI PREVIDENZIALI ED ASSISTENZIALI PER IL PERSONALE MILITARE IN SERVIZIO TEMPORANEO	0,00	0,00	0,00	570.078,88
2014	29	SPESA PER MISSIONI ALL'INTERNO DEL PERSONALE CIVILE	0,00	0,00	0,00	30.785,46
2014	30	SPESA PER MISSIONI ALL'ESTERO DEL PERSONALE CIVILE	0,00	0,00	0,00	34.040,80
2014	31	SPESA PER MISSIONI ALL'INTERNO DEL PERSONALE MILITARE	0,00	0,00	0,00	256.156,87
2014	32	SPESA PER MISSIONI ALL'ESTERO DEL PERSONALE MILITARE	0,00	0,00	0,00	12.809,00
2014	33	SPESA PER TRASFERIMENTI PERSONALE CIVILE E MILITARE	0,00	0,00	0,00	80.000,00
2014	34	PRESTITI AI DIPENDENTI	0,00	0,00	0,00	73.815,76
2014	36	BORSE DI STUDIO AI FIGLI DEI DIPENDENTI	0,00	0,00	0,00	161.990,00
2014	37	BUONI PASTO	0,00	0,00	0,00	401.639,20
2014	39	FORMAZIONE E AGGIORNAMENTO DEL PERSONALE	0,00	0,00	0,00	447.468,76
2014	41	EQUO INDENNIZZO AL PERSONALE CIVILE PER LA PERDITA DELL'INTEGRITÀ FISICA SUBITA PER INFERMITÀ C	0,00	0,00	0,00	10.000,00
2014	43	INDENNITÀ FINE SERVIZIO PERSONALE NON DI RUOLO	0,00	0,00	0,00	493.640,50
2014	58	RIMBORSO SPESE PERSONALE CIVILE COMANDATO PROVENIENTE DA ALTRE AMMINISTRAZIONI	0,00	0,00	0,00	583.073,33
2014	59	SPESA PER ESECUZIONE PROVVEDIMENTI GIUDIZIARI ED EXTRA GIUDIZIARI	0,00	0,00	0,00	217.664.870,36
2014	60	MAGGIORAZIONI TURNI AL PERSONALE CIVILE DI RUOLO	0,00	0,00	0,00	4.336.805,34
2014	65	MATERIALE DI CONSUMO	0,00	0,00	0,00	217.592,92
2014	66	STAMPATI, FOTORIPRODUZIONE DI ATTI E DOCUMENTI	0,00	0,00	0,00	70.601,06
2014	67	LIBRI, TESTI NORMALTI, GIORNALI PER USO DEGLI UFFICI	0,00	0,00	0,00	28.119,67
2014	68	DIVISE E INDUMENTI DA LAVORO	0,00	0,00	0,00	21.754,50
2014	70	CARBURANTE E LUBRIFICANTI	0,00	0,00	0,00	278.589,50
2014	71	MANUTENZIONE E RIPARAZIONE MEZZI MOBILI E TRAINABILI	0,00	0,00	0,00	335.876,82
2014	72	MANUTENZIONE E RIPARAZIONE DI LOCALI ED IMPIANTI	0,00	0,00	0,00	803.321,79
2014	73	MANUTENZIONE E RIPARAZIONE DI BENI MOBILI, ATTREZZATURE E MACCHINARI	0,00	0,00	0,00	1.24.776,05

2014	74	SERVIZI INFORMATICI	0,00	0,00	0,00	101.742,50
2014	76	ORGANIZZAZIONE DI CONVEGNI, CONGRESSI, MOSTRE ED ALTRE MANIFESTAZIONI IN ITALIA E ALL'ESTERO	0,00	0,00	0,00	69.375,75
2014	77	FITTO LOCALI ED ALTRI ONERI LOCALIVI	0,00	0,00	0,00	450.700,00
2014	78	PULIZIA E DISINFESTAZIONE DI LOCALI, IMPIANTI E ATTREZZATURE	0,00	0,00	0,00	324.135,95
2014	79	SMALTIMENTO DI RIFIUTI SPECIALI E TOSSICI	0,00	0,00	0,00	32.240,00
2014	80	MANUTENZIONE DI PARCHE E GIARDINI	0,00	0,00	0,00	42.969,28
2014	81	CANONI DI NOLEGGIO	0,00	0,00	0,00	23.111,10
2014	82	LOCAZIONE FINANZIARIA	0,00	0,00	0,00	4.598,94
2014	83	ALTRI CANONI	0,00	0,00	0,00	1.072.935,74
2014	84	SPESE DI LAVANDERIA	0,00	0,00	0,00	16.200,00
2014	85	TRASPORTO, NOLEGGIO, FACCHINAGGIO ED ACCESSORI	0,00	0,00	0,00	80.238,80
2014	86	SERVIZI DI VIGILANZA	0,00	0,00	0,00	72.402,52
2014	87	SPESE LEGALI E CONTRATTUALI	0,00	0,00	0,00	367.247,28
2014	88	PREMI DI ASSICURAZIONE	0,00	0,00	0,00	315.138,75
2014	89	ACCERTAMENTI SANITARI, VISITE FISCALI E VACCINAZIONI	0,00	0,00	0,00	35.646,53
2014	90	SPESE PER IL FUNZIONAMENTO DI COMMISSIONI A TITOLO DI RIMBORSO DELLE SPESE DI TRASPORTO, VITTO	0,00	0,00	0,00	8.936,33
2014	92	PRESTAZIONI PROFESSIONALI	0,00	0,00	0,00	6.000,00
2014	94	ENERGIA ELETTRICA	0,00	0,00	0,00	324.740,37
2014	95	COMBUSTIBILI PER RISCALDAMENTO E SPESE PER LA CONDUZIONE DEGLI IMPIANTI TERMICI	0,00	0,00	0,00	505.006,55
2014	96	SPESE POSTALI E TELEGRAFICHE	0,00	0,00	0,00	54.170,99
2014	97	SPESE TELEFONICHE	0,00	0,00	0,00	388.101,96
2014	98	CANONI D'ACQUA	0,00	0,00	0,00	102.646,66
2014	100	DIPLOMI, TESSERE, DISTINTIVI E MEDAGLIE	0,00	0,00	0,00	11.500,00
2014	101	MATERIALE DIDATTICO	0,00	0,00	0,00	3.500,00
2014	102	MATERIALE PROMOZIONALE	0,00	0,00	0,00	143.000,00
2014	103	PUBBLICAZIONI PERIODICHE E PROMOZIONALI, PER LA PROPAGANDA E PER L'INFORMAZIONE.	0,00	0,00	0,00	2.000.000,00
2014	104	REALIZZAZIONI AUDIOVISIVE	0,00	0,00	0,00	13.000,00
2014	106	QUOTE DI ISCRIZIONE A CONVEGNI, CONGRESSI, MOSTRE E ALTRE MANIFESTAZIONI IN ITALIA E ALL'ESTERO	0,00	0,00	0,00	650,00
2014	107	TRASPORTO, SOGGIORNO E DIARIA ESTERA DI MISSIONE PER I VOLONTARI DELL'ASSOCIAZIONE E PER IL PERS	0,00	0,00	0,00	864.807,30

2014	109	ESERCITAZIONE DEI VOLONTARI DELL'ASSOCIAZIONE	0,00	0,00	0,00	560.490,87
2014	110	MANUTENZIONE DI MATERIALE DI EQUIPAGGIAMENTO E CASERMAGGIO	0,00	0,00	0,00	13.000,00
2014	111	AFFIDAMENTO ALL'ESTERNO DELLA GESTIONE DI SERVIZI	0,00	0,00	0,00	481.967,52
2014	113	PUBBLICAZIONI BANDI DI GARA	0,00	0,00	0,00	8.916,98
2014	116	PRESTAZIONI PROFESSIONALI PER COLLABORAZIONI COORDINATE E CONTINUATIVE	0,00	0,00	0,00	31.485,30
2014	117	PRESTAZIONI PROFESSIONALI MEDICI E SANITARI	0,00	0,00	0,00	41.086,00
2014	123	VIVERI	0,00	0,00	0,00	1.000,00
2014	126	VESTITARIO, EFFETTI LETTERECCHI DI PRONTO IMPIEGO	0,00	0,00	0,00	8.500,00
2014	127	MEDICINALI E MATERIALE TECNICO SANITARIO	0,00	0,00	0,00	1.310.812,52
2014	128	SPESE DI FUNZIONAMENTO DELLE DELEGAZIONI ESTERE	0,00	0,00	0,00	144.360,26
2014	129	COMPENSI E ONERI ACCESSORI AI DELEGATI INTERNAZIONALI	0,00	0,00	0,00	32.662,71
2014	130	TRASPORTO E SOGGIORNO DELEGATI INTERNAZIONALI	0,00	0,00	0,00	27.434,76
2014	131	ONERI PER IL PERSONALE IMPIEGATO NELLE DELEGAZIONI E NELLE OPERAZIONI ALL'ESTERO	0,00	0,00	0,00	65.243,09
2014	132	SPESE PER I VOLONTARI DELL'ASSOCIAZIONE IN CASO DI IMPIEGO OPERATIVO	0,00	0,00	0,00	10.597,56
2014	136	SUSSIDI A CARATTERE ASSISTENZIALE ED INTERVENTI A CARATTERE SOCIO ASSISTENZIALE IN FAVORE DI ESTR	0,00	0,00	0,00	10.478,00
2014	138	VITALIZI E BORSE DI STUDIO A TERZI	0,00	0,00	0,00	47.423,10
2014	139	SPESE PER LE EMERGENZE NAZIONALI	0,00	0,00	0,00	108.049,36
2014	140	SPESE PER LE EMERGENZE INTERNAZIONALI	0,00	0,00	0,00	725.228,49
2014	141	ACQUISTO DI VIVERI, VESTIARIO, EFFETTI LETTERECCHI, MEDICINALI E MATERIALE SANITARIO DA DESTINARE A	0,00	0,00	0,00	10.000,00
2014	143	CORSI DIRITTO INTERNAZIONALE UMANITARIO	0,00	0,00	0,00	900,00
2014	145	SCAMBI E RAPPORTI INTERNAZIONALI	0,00	0,00	0,00	182.902,54
2014	149	SPESE PER PROGETTI FINANZIATI DA SOGGETTI PUBBLICI E PRIVATI	0,00	0,00	0,00	642.622,15
2014	150	RIMBORSO ONERI A AUTONOMI LIBERI PROF VOL CRI AUSILIARIO FF/AA E DATORI LAV DIP VOL CRI E VOL CRI I	0,00	0,00	0,00	35.203,94
2014	155	TRASFERIMENTI A TRA UNITÀ CRI	0,00	0,00	0,00	13.228.011,82
2014	156	CONTRIBUTO AL COMITATO INTERNAZIONALE DELLA CROCE ROSSA	0,00	0,00	0,00	380.000,00
2014	157	CONTRIBUTI ALLA FEDERAZIONE INTERNAZIONALE DI CROCE ROSSA E ALLE SOCIETÀ NAZIONALI DI CROCE	0,00	0,00	0,00	4.468.228,10
2014	159	QUOTA ASSOCIATIVA ALL'ISTITUTO INTERNAZIONALE DI DIRITTO UMANITARIO	0,00	0,00	0,00	35.000,00
2014	160	QUOTA ASSOCIATIVA ALL'UFFICIO DI COLLEGAMENTO CRI/UE	0,00	0,00	0,00	72.046,00
2014	170	INTERESSI PASSIVI	0,00	0,00	0,00	1.331.402,25

2014	171	SPESA E COMMISSIONI BANCARIE	0,00	0,00	0,00	757.098,76
2014	180	IMPOSTE, TASSE E TRIBUTI VARI	0,00	0,00	0,00	1.111.186,51
2014	181	IRAP	0,00	0,00	0,00	3.914.295,82
2014	193	RESTITUZIONI E RIMBORSI DIVERSI	0,00	0,00	0,00	16.519,63
2014	206	SOMME DA VERSARE ALL'ENTRATA DEL BILANCIO DELLO STATO PER RIDUZIONI DI SPESE PREVISTE PER LEGG	0,00	0,00	0,00	2.760.235,61
2014	241	RICOSTRUZIONE, RIPRISTINI E TRASFORMAZIONE DI IMMOBILI	0,00	0,00	0,00	1.588.802,27
2014	244	FINANZIAMENTI A UNITÀ CRI PER BENI DI USO DUREVOLE ED OPERE IMMOBILIARI	0,00	0,00	0,00	2.354.930,35
2014	255	ACQUISTI DI IMPIANTI, DI ATTREZZATURE E MACCHINARI	0,00	0,00	0,00	265.646,02
2014	256	ACQUISTO DI VEICOLI E MEZZI TRAINABILI	0,00	0,00	0,00	770.742,59
2014	257	GRANDI MANUTENZIONI E TRASFORMAZIONI DI VEICOLI E MEZZI TRAINABILI	0,00	0,00	0,00	278.000,00
2014	258	ACQUISTO DI MOBILI, ARREDI E MACCHINE DA UFFICIO	0,00	0,00	0,00	153.189,12
2014	259	ACQUISTO DI EQUIPAGGIAMENTO, VESTIARIO E CASERMAGGIO	0,00	0,00	0,00	954.921,33
2014	260	ACQUISTO ATTREZZATURE E DOTAZIONI TECNICO-SANITARIE	0,00	0,00	0,00	279.304,16
2014	261	ACQUISTO DI DOTAZIONI CAMPALI	0,00	0,00	0,00	889.000,00
2014	262	ACQUISTO ED INSTALLAZIONE DI APPARATI PER TELECOMUNICAZIONI	0,00	0,00	0,00	75.000,00
2014	263	ACQUISTO DI ATTREZZATURE E PROGRAMMI INFORMATICI	0,00	0,00	0,00	508.837,19
2014	265	ACQUISTO DI CONTAINER	0,00	0,00	0,00	14.500,00
2014	266	MANUTENZIONE STRAORDINARIA IMPIANTI	0,00	0,00	0,00	156.213,23
2014	305	INDENNITÀ DI ANZIANITÀ E SIMILARI AL PERSONALE CIVILE CESSATO DAL SERVIZIO	0,00	0,00	0,00	1.923.298,85
2014	306	INDENNITÀ DI ANZIANITÀ E SIMILARI AL PERSONALE MILITARE CESSATO DAL SERVIZIO	0,00	0,00	0,00	2.262.265,72
2014	355	ESTINZIONE PRESTITI AL PERSONALE	0,00	0,00	0,00	6.254,65
2014	356	ESTINZIONE DEBITI DIVERSI	0,00	0,00	0,00	600.000,00
2014	400	RITENUTE ERARIALI	0,00	0,00	0,00	9.526.319,16
2014	401	RITENUTE PREVIDENZIALI E ASSISTENZIALI	0,00	0,00	0,00	3.369.114,28
2014	402	RITENUTE DIVERSE	0,00	0,00	0,00	215.504,09
2014	403	ANTICIPAZIONI DI FONDI	0,00	0,00	0,00	1.440,00
2014	404	PARTITE IN CONTO SOSPESE	0,00	0,00	0,00	5.225.123,31
2014	405	SOMME DESTINATE A TERZI	0,00	0,00	0,00	5.618,00
2014	411	ANTICIPAZIONI PER MISSIONI	0,00	0,00	0,00	11.030,00
TOTALE						301.933.526,25
						276.366.133,59
						27.567.392,66

Croce Rossa Italiana

Comitato Centrale

Elenco dei conti correnti 2014

Croce Rossa Italiana - Comitato Centrale
Situazione dei conti correnti 2014

ISTITUTO BANCARIO DEPOSITARIO	TIPO DEL CONTO	SALDO I/1	VERSAMENTI	TOTALE	PRELEVAMENTI	CONSISTENZA 31/12
B.N.L.	ORDINARIO	-115.378.544,11	297.368.407,51	181.989.863,40	269.223.566,04	-87.233.702,64
TOTALI		-115.378.544,11	297.368.407,51	181.989.863,40	269.223.566,04	-87.233.702,64

SITUAZIONE DI CASSA AL 31 DICEMBRE

FONDO CASSA ECONOMALE AL 1 GENNAIO	0,00
INCASSI	566.591.973,55
Prelevamenti c/c	269.223.566,04
In conto competenze	249.502.327,58
In conto residui	47.866.079,93
TOTALE	566.591.973,55
PAGAMENTI	566.591.973,55
Versamenti c/c	297.368.407,51
In conto competenze	189.277.179,97
In conto residui	79.946.386,07
FONDO CASSA AL 31 DICEMBRE	0,00

ANNOTAZIONI:

- Allegare fotocopia estratti conto bancari o libretti depositari al 31 dicembre, ovvero fotocopia dell'estratto conto dei servizi di tesoreria al 31 dicembre.
- Mandati e reversali non accreditati o addebitati nei suddetti estratti conto devono essere analiticamente elencati in calce, per la concordanza delle scritture contabili.

CROCE ROSSA ITALIANA
SITUAZIONE ORGANICA AL 31.12.2014

Personale civile			
POSIZIONI	Deputazione organica	Posti coperti, ai	Vacanze organiche
	O.C. 18/12	31.12.2014	al 31.12.2014
Ruolo dirigenziale			
Direttore Generale	1	1	0
Dirigente I^ Fascia	3	3	0
Dirigente II^ Fascia	25	(*) 17	7
Sub totale Ruolo dirigenziale	29	21	7
Area Medica e personale Professionista			
Medici II^ fascia	15	14	1
Medici I^ fascia	59	52	7
Professionisti dipendenti II^ livello	8	6	2
Professionisti dipendenti I^ livello	21	9	12
Professionisti dipendenti livello base			
Sub totale Area Medica e personale Professionista	103	81	22
Comparto			
Profilo Amministrativo - contabile			
Posizione C5 : Esperto amministrativo contabile	62	10	52
Posizione C4 : Esperto amministrativo contabile	74	26	48
Posizione C3 : Funzionario amministrativo contabile	91	40	51
Posizione C2 : Collaboratore amministrativo contabile	79	4	75
Posizione C1 : Collaboratore amministrativo contabile	158	112	46
Posizione B3 : Assistente amministrativo contabile	187	112	75
Posizione B2 : Assistente amministrativo contabile	140	125	15
Posizione B1 : Operatore di amministrazione	63	61	2
Posizione A3 : Coadiutore amministrativo contabile	3		3
Posizione A2 : Coadiutore amministrativo contabile	12	11	1
Profilo Informatico			
Posizione C5 : Esperto informatico	3		3
Posizione C4 : Esperto informatico	4	1	3
Posizione C3 : Funzionario informatico	7	3	4
Posizione C2 : Collaboratore informatico	4		4
Posizione C1 : Collaboratore informatico	8	5	3
Posizione B3 : Assistente informatico	3		3
Posizione B2 : Assistente informatico	3		3
Posizione B1 : Operatore informatico	5	1	4
Profilo Tecnico			
Posizione C5 : Esperto tecnico	4		4
Posizione C4 : Esperto tecnico	13	7	6
Posizione C3 : Funzionario tecnico	14	7	7
Posizione C2 : Collaboratore tecnico	12	2	10
Posizione C1 : Collaboratore tecnico	65	40	25
Posizione B3 : Assistente tecnico	62	36	26
Posizione B2 : Assistente tecnico	119	85	34
Posizione B1 : Operatore specializzato tecnico	340	298	42
Posizione A3 : Operatore qualificato tecnico	2		2
Posizione A2 : Operatore qualificato tecnico	81	276	-195
Profilo Socio Sanitario			
Posizione C5 : Esperto socio sanitario	12		12
Posizione C4 : Esperto socio sanitario	22	8	14
Posizione C3 : Funzionario socio sanitario	68	45	23
Posizione C2 : Collaboratore socio sanitario	8		8
Posizione C1 : Collaboratore socio sanitario	18	16	2
Posizione B2 : Assistente socio sanitario			
Sub totale Comparto	1746	1.331	415
Totale Generale	1.878	1.433	445

(*) posti indisponibili per incarichi di Dirigente di I^ Fascia

SPESE CONTRIBUTO ORDINARIO MINISTERO DELLA DIFESA ESERCIZIO 2014

DESCRIZIONE CAPITOLI	CORPO MILITARE							STANZIAMENTO DEFINITIVO ANNO 2014	TOTALE IMPEGNATO ES. 2014 corpo militare	TOTALE IMPEGNATO ES. 2014 centri mobilitazione	TOTALE IMPEGNATO C.M. 2014	PREVISIONE INIZIALE ANNO 2014 CORPO II.VV.	STANZIAMENTO DEFINITIVO ANNO 2014	TOTALE IMPEGNATO II.VV. 2014	TOTALE IMPEGNATO 2014
	PREVISIONE INIZIALE 2014 CORPO MILITARE	STANZIAMENTO DEFINITIVO ANNO 2014	TOTALE IMPEGNATO ES. 2014	TOTALE IMPEGNATO ES. 2014	TOTALE IMPEGNATO ES. 2014	TOTALE IMPEGNATO ES. 2014	TOTALE IMPEGNATO ES. 2014								
15.1 - TITOLO I - USCITE CORRENTI															
FUNZIONAMENTO															
ONERI PER IL PERSONALE IN ATTIVITA' DI SERVIZIO															
31 Spese per missioni all'interno al personale militare	190.000,00	216.500,00	129.900,00	86.600,00	216.500,00	0,00	0,00	0,00	0,00	216.500,00	0,00	0,00	0,00	0,00	216.500,00
32 Spese per missioni all'estero al personale militare	5.000,00	5.000,00	5.000,00	0,00	5.000,00	0,00	0,00	0,00	0,00	5.000,00	0,00	0,00	0,00	0,00	5.000,00
35 Stipendi	25.000,00	0,00	0,00	0,00	0,00	0,00	0,00	0,00	0,00	0,00	0,00	0,00	0,00	0,00	0,00
37 Buoni pasto e servizio mensa	418.000,00	140.000,00	140.000,00	89.400,00	140.000,00	0,00	0,00	0,00	0,00	140.000,00	0,00	0,00	0,00	0,00	140.000,00
39 Formazione e addebiementamento del personale	778.000,00	368.000,00	278.000,00	89.400,00	368.000,00	0,00	0,00	0,00	0,00	368.000,00	0,00	0,00	0,00	0,00	368.000,00
TOTALE	778.000,00	729.500,00	553.500,00	176.000,00	729.500,00	0,00	0,00	0,00	0,00	729.500,00	0,00	0,00	0,00	0,00	729.500,00
USCITE PER L'ACQUISTO DI BENI DI CONSUMO E SERVIZI															
65 Materiali di consumo	90.000,00	105.000,00	43.600,00	61.400,00	105.000,00	0,00	0,00	0,00	0,00	105.000,00	0,00	0,00	0,00	0,00	105.000,00
66 Stampati, fotocopie, produzione di atti e documenti	4.000,00	4.000,00	3.700,00	300,00	4.000,00	0,00	0,00	0,00	0,00	4.000,00	0,00	0,00	0,00	0,00	4.000,00
67 Libri, testi nominali, giornali per uso degli uffici	10.000,00	10.000,00	7.150,00	2.850,00	10.000,00	0,00	0,00	0,00	0,00	10.000,00	0,00	0,00	0,00	0,00	10.000,00
70 Carburante e lubrificanti	20.000,00	220.000,00	123.000,00	97.000,00	220.000,00	0,00	0,00	0,00	0,00	220.000,00	0,00	0,00	0,00	0,00	220.000,00
71 Manutenzione e riparazione mezzi mobili e trainabili	247.500,00	150.000,00	97.000,00	150.000,00	150.000,00	0,00	0,00	0,00	0,00	150.000,00	0,00	0,00	0,00	0,00	150.000,00
72 Manutenzione e riparazione di locali ed impianti	718.223,00	718.223,00	477.440,35	95.654,00	718.223,00	0,00	0,00	0,00	0,00	718.223,00	0,00	0,00	0,00	0,00	718.223,00
73 Manutenzione e riparazione di beni mobili, attrezzature e macchinari	25.000,00	30.000,00	6.250,00	23.750,00	30.000,00	0,00	0,00	0,00	0,00	30.000,00	0,00	0,00	0,00	0,00	30.000,00
74 Servizi informativi	40.000,00	60.000,00	60.000,00	0,00	60.000,00	0,00	0,00	0,00	0,00	60.000,00	0,00	0,00	0,00	0,00	60.000,00
76 Organizzazione di convegni, congressi, mostre ed altre manifestazioni in Italia e all'estero	10.000,00	69.375,75	69.375,75	0,00	69.375,75	0,00	0,00	0,00	0,00	69.375,75	0,00	0,00	0,00	0,00	69.375,75
77 Fitto locali ed altri oneri locali	700.000,00	450.000,00	393.000,00	57.000,00	450.000,00	0,00	0,00	0,00	0,00	450.000,00	0,00	0,00	0,00	0,00	450.000,00
78 Pulizia e disinfezione di locali, impianti e di attrezzature	146.000,00	161.000,00	99.788,80	71.211,20	161.000,00	0,00	0,00	0,00	0,00	161.000,00	0,00	0,00	0,00	0,00	161.000,00
79 Smaltimento di rifiuti speciali e tossici	10.000,00	11.000,00	11.000,00	0,00	11.000,00	0,00	0,00	0,00	0,00	11.000,00	0,00	0,00	0,00	0,00	11.000,00
80 Manutenzione di parchi e giardini	5.000,00	13.500,00	9.500,00	4.000,00	13.500,00	0,00	0,00	0,00	0,00	13.500,00	0,00	0,00	0,00	0,00	13.500,00
81 Canoni di noleggio	15.000,00	15.000,00	15.000,00	0,00	15.000,00	0,00	0,00	0,00	0,00	15.000,00	0,00	0,00	0,00	0,00	15.000,00
84 Spese di lavanderia	10.000,00	10.000,00	6.450,00	3.550,00	10.000,00	0,00	0,00	0,00	0,00	10.000,00	0,00	0,00	0,00	0,00	10.000,00
85 Trasporto, noleggio, facchinaggio ed accessori	12.000,00	17.518,80	12.718,80	4.800,00	17.518,80	0,00	0,00	0,00	0,00	17.518,80	0,00	0,00	0,00	0,00	17.518,80
88 Premi di assicurazione	270.000,00	250.000,00	250.000,00	0,00	250.000,00	0,00	0,00	0,00	0,00	250.000,00	0,00	0,00	0,00	0,00	250.000,00
89 Accertamenti sanitari, visite fiscali e vaccinazioni	10.000,00	1.000,00	500,00	500,00	1.000,00	0,00	0,00	0,00	0,00	1.000,00	0,00	0,00	0,00	0,00	1.000,00
90 Spese per il funzionamento di commissioni, compresi i gettoni di presenza e le indennità di missione ai membri estranei all'Amministrazione	90.000,00	160.000,00	91.770,31	68.229,69	160.000,00	0,00	0,00	0,00	0,00	160.000,00	0,00	0,00	0,00	0,00	160.000,00
94 Energia elettrica per illuminazione	40.000,00	40.000,00	4.500,00	35.500,00	40.000,00	0,00	0,00	0,00	0,00	40.000,00	0,00	0,00	0,00	0,00	40.000,00
95 Combustibili per riscaldamento e spese per la conduzione degli impianti termici	45.000,00	45.000,00	13.700,00	31.300,00	45.000,00	0,00	0,00	0,00	0,00	45.000,00	0,00	0,00	0,00	0,00	45.000,00
96 Spese postali e telegrafiche	90.000,00	120.000,00	56.400,00	63.600,00	120.000,00	0,00	0,00	0,00	0,00	120.000,00	0,00	0,00	0,00	0,00	120.000,00
97 Spese telefoniche	35.000,00	55.000,00	43.700,00	11.300,00	55.000,00	0,00	0,00	0,00	0,00	55.000,00	0,00	0,00	0,00	0,00	55.000,00
98 Canoni d'acqua	18.000,00	10.500,00	1.000,00	9.500,00	10.500,00	0,00	0,00	0,00	0,00	10.500,00	0,00	0,00	0,00	0,00	10.500,00
100 Diplomi, tessere, distintivi e medaglie	0,00	0,00	0,00	0,00	0,00	0,00	0,00	0,00	0,00	0,00	0,00	0,00	0,00	0,00	0,00
101 Materiale didattico	24.000,00	34.000,00	23.950,00	10.050,00	34.000,00	0,00	0,00	0,00	0,00	34.000,00	0,00	0,00	0,00	0,00	34.000,00
102 Pubblicazioni periodiche e promozionali, per la propaganda e per l'informazione	0,00	0,00	0,00	0,00	0,00	0,00	0,00	0,00	0,00	0,00	0,00	0,00	0,00	0,00	0,00
103 Realizzazioni audiovisive	0,00	0,00	0,00	0,00	0,00	0,00	0,00	0,00	0,00	0,00	0,00	0,00	0,00	0,00	0,00
104 Trasporti e soggiorno per i volontari dell'Associazione	0,00	0,00	0,00	0,00	0,00	0,00	0,00	0,00	0,00	0,00	0,00	0,00	0,00	0,00	0,00
107 Corsi di formazione e aggiornamento dei volontari dell'Associazione e Delegati	0,00	0,00	0,00	0,00	0,00	0,00	0,00	0,00	0,00	0,00	0,00	0,00	0,00	0,00	0,00
108 Intenzionali	450.000,00	492.000,00	348.050,00	143.950,00	492.000,00	0,00	0,00	0,00	0,00	492.000,00	0,00	0,00	0,00	0,00	492.000,00
109 Esercizio dei volontari dell'Associazione	11.000,00	11.000,00	3.700,00	7.300,00	11.000,00	0,00	0,00	0,00	0,00	11.000,00	0,00	0,00	0,00	0,00	11.000,00
110 Manutenzione di materiale di equipaggiamento e caserriaccio	5.500,00	5.500,00	0,00	0,00	5.500,00	0,00	0,00	0,00	0,00	5.500,00	0,00	0,00	0,00	0,00	5.500,00
111 Affidamento all'esterno della gestione dei servizi	40.000,00	20.000,00	19.500,00	500,00	20.000,00	0,00	0,00	0,00	0,00	20.000,00	0,00	0,00	0,00	0,00	20.000,00
113 Pubblicazione bandi gara	3.421.223,00	3.435.117,56	2.287.444,01	977.044,89	3.435.117,56	0,00	0,00	0,00	0,00	3.435.117,56	0,00	0,00	0,00	0,00	3.435.117,56
117	4.199.223,00	4.164.617,56	2.840.944,01	1.153.044,89	4.164.617,56	0,00	0,00	0,00	0,00	4.164.617,56	0,00	0,00	0,00	0,00	4.164.617,56
TOTALE	4.199.223,00	4.164.617,56	2.840.944,01	1.153.044,89	4.164.617,56	0,00	0,00	0,00	0,00	4.164.617,56	0,00	0,00	0,00	0,00	4.164.617,56
INTERVENTI DIVERSI															
USCITE PER PRESTAZIONI ISTITUZIONALI															
127 Medicinali e materiale tecnico sanitario	72.000,00	42.000,00	26.900,00	15.100,00	42.000,00	0,00	0,00	0,00	0,00	42.000,00	0,00	0,00	0,00	0,00	42.000,00
140 Spese per le emergenze estere	0,00	344.582,53	344.582,53	0,00	344.582,53	0,00	0,00	0,00	0,00	344.582,53	0,00	0,00	0,00	0,00	344.582,53
150 Rimborso oneri per i lavoratori autonomi/liberi professionisti volontari CRI, nonché a carico di lavoro per dipendenti volontari CRI impiegati in attività di soccorso ed assistenza, autorizzate e coordinate dalla Protezione Civile.	0,00	0,00	0,00	0,00	0,00	0,00	0,00	0,00	0,00	0,00	0,00	0,00	0,00	0,00	0,00
TOTALE	72.000,00	386.582,53	371.482,53	15.100,00	386.582,53	0,00	0,00	0,00	0,00	386.582,53	0,00	0,00	0,00	0,00	386.582,53
TRASFERIMENTI PASSIVI															
155 Trasferimenti passivi a e tra Unità CRI	0,00	0,00	0,00	0,00	0,00	0,00	0,00	0,00	0,00	0,00	0,00	0,00	0,00	0,00	0,00
TOTALE	0,00	0,00	0,00	0,00	0,00	0,00	0,00	0,00	0,00	0,00	0,00	0,00	0,00	0,00	0,00
TOTALE	0,00	0,00	0,00	0,00	0,00	0,00	0,00	0,00	0,00	0,00	0,00	0,00	0,00	0,00	0,00
TOTALE	72.000,00	386.582,53	371.482,53	15.100,00	386.582,53	0,00	0,00	0,00	0,00	386.582,53	0,00	0,00	0,00	0,00	386.582,53
TOTALE	4.199.223,00	4.164.617,56	2.840.944,01	1.153.044,89	4.164.617,56	0,00	0,00	0,00	0,00	4.164.617,56	0,00	0,00	0,0		

	DESCRIZIONE CAPITOLI	PREVISIONE INIZIALE 2014 CORPO MILITARE	STANZIAMENTO DEFINITIVO ANNO 2014	TOTALE IMPEGNATO ES. 2014 corpo militare	TOTALE IMPEGNATO ES. 2014 centri mobilitazione	TOTALE IMPEGNATO C.M. 2014	PREVISIONE INIZIALE 2014 CORPO II.VV.	STANZIAMENTO DEFINITIVO ANNO 2014	TOTALE IMPEGNATO II.VV. 2014	TOTALE IMPEGNATO 2014
171	ONERI FINANZIARI									
	Spese e commissioni bancarie	10.000,00	10.000,00	4.400,00	5.600,00	10.000,00	0,00	0,00	0,00	10.000,00
	TOTALE	10.000,00	10.000,00	4.400,00	5.600,00	10.000,00	0,00	0,00	0,00	10.000,00
180	ONERI TRIBUTARI									
	Imposte, tasse e tributi vari	18.000,00	23.000,00	3.300,00	19.700,00	23.000,00	0,00	0,00	0,00	23.000,00
	TOTALE	18.000,00	23.000,00	3.300,00	19.700,00	23.000,00	0,00	0,00	0,00	23.000,00
	TOTALE INTERVENTI DIVERSI	100.000,00	419.582,53	379.182,53	40.400,00	419.582,53	1.206.000,00	1.212.620,00	787.341,74	1.201.924,27
	TOTALE USCITE CORRENTI	4.289.223,00	4.584.200,09	3.228.126,54	1.193.444,89	4.413.571,43	2.570.000,00	3.672.593,00	2.578.995,03	6.992.566,46
	15.2 - TITOLO II - USCITE IN CONTO CAPITALE									
	INVESTIMENTI									
	ACQUISIZIONI DI IMMOBILIZZAZIONI TECNICHE									
256	Acquisto di autoveicoli e mezzi trainabili	1.050.000,00	1.098.186,61	487.659,64	0,00	487.659,64	100.000,00	86.000,00	970,00	488.629,64
257	Grandi manutenzioni e trasformazioni di automezzi e mezzi trainabili	175.000,00	155.000,00	81.000,00	69.000,00	150.000,00	0,00	0,00	0,00	150.000,00
258	Acquisto di mobili, arredi e macchine da ufficio	140.000,00	110.000,00	69.500,00	40.500,00	110.000,00	6.000,00	45.000,00	35.000,00	145.000,00
259	Acquisto di equipaggiamento, vestiario e casermeaggio	350.000,00	227.398,13	143.748,13	83.650,00	227.398,13	575.000,00	720.000,00	714.640,00	942.038,13
260	Acquisto attrezzature e dotazioni tecnico-sanitarie	290.000,00	340.000,00	196.500,00	43.500,00	240.000,00	12.000,00	2.000,00	1.122,00	241.122,00
261	Acquisto di dotazioni campali	1.210.000,00	1.130.000,00	739.800,00	85.200,00	825.000,00	0,00	0,00	0,00	825.000,00
262	Acquisto e installazione di apparati per telecomunicazioni	75.000,00	75.000,00	60.000,00	15.000,00	75.000,00	0,00	0,00	0,00	75.000,00
263	Acquisizione di attrezzature e programmi informatici	250.000,00	250.000,00	207.900,00	42.100,00	250.000,00	12.000,00	42.500,00	196.854,50	446.854,50
	TOTALE	3.540.000,00	3.385.584,74	1.986.107,77	378.950,00	2.365.057,77	705.000,00	895.500,00	948.586,50	3.313.644,27
	INDENNITA' DI ANZIANITA' E SIMILARI AL PERSONALE CESSATO DAL SERVIZIO									
	TOTALE USCITE CONTO CAPITALE	3.540.000,00	3.385.584,74	1.986.107,77	378.950,00	2.365.057,77	705.000,00	895.500,00	948.586,50	3.313.644,27
	TOTALE GENERALE USCITE CONTRIBUTIVO ORDINARIO	7.839.223,00	7.969.784,83	5.206.234,31	1.572.394,89	6.778.629,20	3.275.000,00	4.568.093,00	3.527.581,53	10.306.210,73

SOMME DA VINCOLARE

DEFINITIVO SENZA Q.V. SU CONTRIBUTO EFFETTIVAMENTE INCASSATO	DEFINITIVO SENZA Q.V. UTILIZZATE	DEFINITIVO CON Q.V.	IMPEGNATO	ECONOMIE DA VINCOLARE
6.937.409,61	1.032.375,22	7.969.784,83	6.778.629,20	1.191.155,63
2.888.508,55	1.839.584,45	4.728.093,00	3.527.581,53	1.200.511,47
9.825.918,16	2.871.959,67	12.697.877,83	10.306.210,73	2.391.667,10

CONTRIBUTO PREVENTIVO 2014
CONTRIBUTO EFFETTIVAMENTE EROGATO NEL 2014
DIFFERENZA = 1.288.304,84

ECONOMIE DA VINCOLARE

DEFINITIVO SENZA Q.V.	INCIDENZA SULLO STANZIAMENTO	DIFFERENZA
6.937.409,61	70,60	
2.888.508,55	29,40	
9.825.918,16	100,00	
11.114.223,00		1.288.304,84
9.825.918,16		

CORPO MILITARE	II.VV.
1.191.155,63	1.200.511,47
250.000,00	160.000,00
941.155,63	1.040.511,47

ECONOMIE CONTRIBUTIVO ORDINARIO 2014 + QUOTE VINCOLATE RIUTILIZZATE MA NON IMPEGNATE NEL CORSO DEL 2014

IMPORTO PASSATO AL CRA 9 VEDI D.D. 40/422 CAP. 88

TOTALE

**CONTRIBUTI ORDINARI DELLO STATO
ESERCIZIO 2014**

Ministero	Capitolo	Denominazione	Importo accertato	Importo riscosso	Importo rimasto da riscuotere
SALUTE	3453	Somma da corrispondere alla C.R.I. per l'espletamento dei servizi di cui al D.P.R. 613 del 31.7.1980	283.000,00	283.000,00	0,00
DIFESA	1356	Somma da corrispondere alla C.R.I. per la preparazione del personale e dei materiali necessari per assicurare l'organizzazione ed il funzionamento del Corpo Militare della C.R.I. e del Corpo delle Infermiere volontarie ausiliarie delle FF.AA.	9.825.918,16	9.825.918,16	0,00
ECONOMIA E DELLE FINANZE	5941	Somma da corrispondere alla C.R.I. per il funzionamento del Servizio Sanitario Nazionale	141.703.670,00	141.703.670,00	0,00
		Totale	151.812.588,16	151.812.588,16	0,00



CROCE ROSSA ITALIANA

RENDICONTO GENERALE CONSOLIDATO ESERCIZIO 2014



CROCE ROSSA ITALIANA
COMITATO CENTRALE

ORDINANZA PRESIDENZIALE

N. *0112-15* DEL 30 APR. 2015

IL PRESIDENTE NAZIONALE

- VISTO** il Decreto del Presidente del Consiglio dei Ministri n. 97 del 6 maggio 2005 concernente l'approvazione dello Statuto della Croce Rossa Italiana;
- VISTO** Il Decreto Legislativo 28 settembre 2012, n. 178 di riorganizzazione dell'Associazione italiana della Croce Rossa a norma dell'articolo 2 della legge 4 novembre 2010, n. 183;
- VISTO** l'art. 3, comma 1, lettera c) del D.Lgs 28 settembre 2012, n. 178 di riorganizzazione dell'Associazione italiana della Croce Rossa;
- PRESO** atto del Verbale dell'Ufficio Elettorale Centrale dell'8/2/2013 di proclamazione del Presidente Nazionale della Croce Rossa Italiana e delle Vice Presidenti Nazionali della Croce Rossa Italiana;
- VISTA** l'O.C. n. 78 dell'8 febbraio 2013 relativa all'insediamento del Presidente Nazionale della Croce Rossa Italiana e delle Vice Presidenti Nazionali della Croce Rossa Italiana;
- VISTA** l'O.C. n. 389 del 29/10/2013 di approvazione del Bilancio di previsione Consolidato dell'Associazione es. 2013;
- VISTA** l'Ordinanza Presidenziale n. *111-15* del *30/04/2015* di approvazione del Rendiconto Generale del Comitato Centrale es. 2014;
- VISTE** altresì le aggregazioni finanziarie, patrimoniali, amministrative ed economiche, a livello di territorio regionale da parte dei Comitati Regionali CRI;
- VISTA** la Relazione del Collegio dei Revisori;

DETERMINA

di approvare il Rendiconto Generale consolidato dell'Associazione per l'esercizio finanziario 2014, con le seguenti risultanze finali:

SITUAZIONE FINANZIARIA
(esclusi trasferimenti interni € 8.168.550,68)

ENTRATE ACCERTATE	incluse le p.d.g.	€	445.783.767,56
USCITE IMPEGNATE	incluse le p.d.g.	€	<u>527.145.122,55</u>
	Disavanzo Finanziario	€	-81.361.354,99

SITUAZIONE AMMINISTRATIVA

Disavanzo di Cassa all'inizio dell'esercizio		€	-14.847.134,85
Riscossioni			
	In Competenza	€	330.450.271,29
	In C/Residui	€	130.836.643,65
		€	461.286.914,94
Pagamenti			
	In Competenza	€	318.092.571,07
	In C/Residui	€	165.955.116,66
		€	484.047.687,73
Disavanzo di Cassa alla fine dell'esercizio		€	-37.607.907,64
Residui attivi			
	Degli esercizi precedenti	€	571.837.692,75
	Dell'esercizio	€	123.502.046,95
		€	695.339.739,70
Residui Passivi			
	Degli esercizi precedenti	€	395.475.011,96
	Dell'esercizio	€	217.221.102,16
		€	612.696.114,12
Avanzo di Amministrazione a fine Esercizio		€	45.035.717,94

SITUAZIONE ECONOMICA

Valore della produzione	€	246.262.306,56	
Costi della produzione	€	383.458.473,28	
Differenza tra valore e costi della produzione	€		-137.196.166,72
Proventi e oneri finanziari	€		-4.040.040,94
Rettifiche di valore di attività finanziarie	€		182.009,47
Proventi e oneri straordinari	€		64.928.954,99
Disavanzo Economico	€		-76.125.243,20

0112-15

30 APR. 2015

SITUAZIONE PATRIMONIALE

Attività	€	948.403.601,26
Passività	€	761.040.481,12
Patrimonio netto al 31 dicembre 2014	€	<u>187.363.120,14</u>
Avanzo economico degli esercizi precedenti	€	263.488.363,34
Disavanzo economico dell'esercizio	€	-76.125.243,20
Totale patrimonio netto	€	<u>187.363.120,14</u>

IL PRESIDENTE NAZIONALE
(Avv. Francesco Recca)



0112-15

30 APR. 2015

RELAZIONE SULLA GESTIONE RENDICONTO GENERALE CONSOLIDATO 2014

Premessa

La Croce Rossa Italiana fa parte del Movimento Internazionale della Croce Rossa e della Mezzaluna Rossa, istituzionalizzato nel 1928 dalla XIII Conferenza Internazionale dell'Aja. Il Movimento è costituito

- dal Comitato Internazionale della Croce Rossa (CICR), organizzazione privata, neutrale e indipendente creata nel 1863, che assicura aiuto umanitario e protezione alle vittime dei conflitti armati;
- dalla Federazione Internazionale delle Società Nazionali della Croce Rossa e della Mezzaluna Rossa (FICR) di cui la Croce Rossa Italiana è Vice Presidente;
- dalle 189 Società Nazionali di Croce Rossa o Mezzaluna Rossa, associazioni nazionali di soccorso riunite nella Federazione Internazionale.

La CRI, oltre a ricoprire con il proprio Presidente l'incarico di Vice Presidente FICR, è anche componente della Commissione Permanente della Croce Rossa e della Mezzaluna Rossa (cd. *Standing Commission*) massimo organo regolatore del Movimento Internazionale.

La struttura organizzativa

Nel 2014 la Croce Rossa Italiana, per effetto del riordino normativo descritto successivamente, è stata articolata su due piani distinti:

Strutture di diritto pubblico

- 1 Comitato Centrale
- 19 Comitati Regionali
- 2 Comitati relativi alle province autonome di Trento e Bolzano

Strutture di diritto privato

- 101 Comitati Provinciali ora APS
- 535 Comitati locali ora APS

Occorre evidenziare che con l'entrata in vigore del Regolamento di organizzazione e funzionamento della Croce Rossa Italiana, approvato con l'ordinanza 7 maggio 2013, n.134, dal punto di vista della struttura gestionale l'Ente si articola in:

1. 1 Direzione Generale;
2. 3 Dipartimenti;
3. Ispettorato nazionale del Corpo Militare;
4. 11 Servizi del Comitato Centrale;
5. 14 Direzioni Regionali;
6. 15 Direzioni Sanitarie.

Il Comitato Centrale, con sede a Roma, esercita funzioni di indirizzo, promozione e coordinamento delle attività in ambito nazionale e internazionale.

Il riordino legislativo (D.Lgs. 178/2012 e smi): la privatizzazione della struttura territoriale

1 IL QUADRO NORMATIVO NAZIONALE E REGIONALE

1.1 Il Decreto Legislativo 178/2012 e successive modifiche

Come è noto, il decreto legislativo 28 settembre 2012 n. 178 prevedeva una graduale privatizzazione dell'Ente Croce Rossa Italiana distinta in tre fasi: una **prima fase** conclusasi il 27/01/2013, in cui la CRI ha assunto centralmente e sul territorio un ordinamento democratico provvisorio; una **seconda fase**, che prevedeva al 1° gennaio 2014 la trasformazione dell'attuale Ente Pubblico in "Ente strumentale alla Croce Rossa Italiana", con funzioni di supporto tecnico-logistico dell'attività dell'Associazione, e che fosse costituita l'associazione nazionale - privata di interesse pubblico - della Croce Rossa Italiana, con conseguente assunzione della personalità giuridica di diritto privato da parte Comitati Provinciali e Locali CRI; ed una **terza fase**, con decorrenza dal 1° gennaio 2016, in cui l'Ente avrebbe dovuto essere soppresso e posto in liquidazione.

In effetti, a norma delle modifiche apportate al decreto legislativo 178/2012 con la Legge 30 ottobre n. 125 "Conversione in legge, con modificazioni, del decreto legge 31 agosto 2013, n. 101, recante disposizioni urgenti per il perseguimento di obiettivi di razionalizzazione nelle pubbliche amministrazioni", la privatizzazione dei Comitati Locali e Provinciali è decorsa dal 1° gennaio 2014, come previsto nell'iniziale testo del D.Lgs. 178/2012, ma con una modifica sostanziale: anziché essere privatizzati in un'unica Associazione privata nazionale, gli stessi hanno singolarmente acquisito la personalità giuridica di Diritto Privato, dando luogo, dunque, ad oltre 600 Associazioni di Promozione Sociale (APS).

A fine 2014, alcune rilevanti modifiche legislative da un lato hanno colmato un'importante lacuna venutasi a creare a seguito di un mero errore materiale nell'art. 1 bis del D.Lgs. n.178/2012 e dall'altro hanno concesso più tempo al complesso processo di privatizzazione dell'Ente CRI.

- a) Al decreto del Ministro della Salute del 16 aprile 2014 (cfr. infra), ha fatto seguito il **Decreto del Ministro della Difesa del 06.08.2014**, che disciplina le modalità di selezione del personale del Corpo Militare CRI, determinandone i criteri per la formazione del contingente per complessivi 300 posti, a norma dell'art. 5, comma 6 del D.Lgs. n. 178/2012.
- b) Il comma 143 dell'art. 1 della Legge 23 dicembre 2014, n. 190 "Disposizioni per la formazione del bilancio pluriennale dello Stato (Legge di stabilità 2015)", infatti, con l'inserimento, all'art. 1 bis, comma 1 del decreto legislativo n. 178/12, della specifica "provinciali" dopo le parole "ad eccezione dei Comitati" ha consentito di procedere alla privatizzazione dei Comitati Locali afferenti ai Comitati Provinciali CRI di Trento e Bolzano, rimasti fuori dal processo di privatizzazione.

Per completezza di informazione si precisa che, con **Ordinanze presidenziali n. 17/15 del 16.01.2015** e **n. 29/15 del 30.01.2015**, il Presidente Nazionale ha approvato, rispettivamente, l'elenco ricognitivo e lo schema di Statuto-tipo dei Comitati Locali delle Province autonome di Trento e Bolzano che hanno assunto personalità giuridica di diritto privato.

- c) Ancora, l'art. 7, comma 2 del **decreto legge 31 dicembre 2014, n. 192 "Proroga dei termini previsti da disposizioni legislative"** (in G.U. n. 302 del 31/12/2014) successivamente convertito in **Legge 27 febbraio 2015, n.11** ha rinviato di un ulteriore anno il processo di privatizzazione della Croce Rossa Italiana ente pubblico non economico. Stante la necessità di provvedere ad un riordino dell'Ente in maniera completa ed organica e considerata anche la mancanza di diversi decreti attuativi previsti dalla norma, si reso è necessario il rinvio della privatizzazione e, nel contempo, ai sensi dell'art.7, comma2 g-bis e comma 2-bis sono state approvate nuove misure a tutela dei lavoratori militari e civili.

Di conseguenza, quindi, a partire dal 1° gennaio 2014 e fino al 31 dicembre 2015, la Croce Rossa Italiana è articolata su *"due distinti piani"*:

- uno pubblico (*Comitato centrale e comitati regionali e Comitati delle province autonome di Trento e Bolzano*);
- uno privato (*oltre 600 comitati locali e provinciali APS*).

Dal 1° gennaio 2016, la CRI, quale ente pubblico non economico, si trasformerà in "Ente Strumentale alla Croce Rossa Italiana" e le singole Associazioni di Promozione Sociale, unitamente al Comitato Centrale e ai Comitati Regionali nonché ai Comitati Provinciali di Trento e Bolzano – anch'essi privatizzati – daranno vita ad un'unica Associazione di Diritto Privato (di cui all'art.1 del D.Lgs. n. 178/2012 e successive modifiche).

Dal 1° gennaio 2018, l'Ente Strumentale verrà soppresso e posto in liquidazione e tutte le attuali funzioni esercitate dalla CRI pubblica verranno trasferite all'Associazione di diritto privato.

1.2 Il Decreto Ministeriale Salute 16 aprile 2014 pubblicato in GU 155 del 13.06.2014

La Legge 30 ottobre 2013, n. 125 di conversione, con modifica, del decreto legge 31 agosto 2013, n. 101 di modifica del d.lgs. 178/2012 ha previsto, anche, l'emanazione di un *"decreto di natura non regolamentare del Ministro della salute, di concerto con i Ministri dell'economia e delle finanze e per la pubblica amministrazione e la semplificazione nonché, per quanto di competenza, con il Ministro della difesa, [con cui] sono disciplinate le modalità organizzative e funzionali dell'Associazione anche con riferimento alla sua base associativa privatizzata"*.

La Croce Rossa Italiana ha partecipato alla fase di elaborazione della bozza di Decreto Ministeriale, fornendo al Ministero della Salute tutti i dati necessari. E' stato, inoltre, fornito sostegno al Ministero della Salute in sede di riscontro alle richieste di informazioni e osservazioni formulate dalla Sezione di controllo della Corte dei Conti nel quadro dell'istruttoria finalizzata alla registrazione del Decreto Ministeriale stesso.

Il Ministero della Salute, con nota Leg 0003324/P del 9 giugno 2014, ha trasmesso al Comitato Centrale CRI copia del Decreto Ministeriale, informando che lo stesso è stato registrato dalla Corte dei Conti in data 4 giugno 2014.

Il Decreto Ministeriale di cui all'art. 1-bis del D.Lgs.n. 178/2012, e successive modifiche, è stato pubblicato in Gazzetta Ufficiale il 13 giugno 2014.

Giova immediatamente chiarire nelle more dell'entrata in vigore del Decreto Ministeriale (avvenuta il 13 giugno 2014 con pubblicazione in Gazzetta Ufficiale) ha comunque adottato atti generali, circolari e direttive, di seguito meglio specificate, necessarie per gestire il processo di privatizzazione normativamente disposto e iniziato in data 1° gennaio 2014.

I citati atti generali - adottati dall'Amministrazione e riguardanti essenzialmente natura e assetto giuridico delle Associazioni, personale, patrimonio e contabilità - sono stati puntualmente trasmessi ai Ministeri vigilanti ed hanno trovato sostanziale e concreta organica disciplina nel Decreto Ministeriale che, in estrema sintesi, li ha recepiti.

1.3 Le Leggi Regionali

La Regione Liguria ha promulgato la Legge Regionale del 23 dicembre 2013, n. 40, collegata alla Legge finanziaria dello Stato per l'anno 2014. L'articolo 23 della suddetta Legge Regionale ha disciplinato la materia stabilendo che i Comitati Provinciali e Locali della CRI, esistenti dalla data del 31 dicembre 2013 sul territorio ligure e che ne facciano apposita istanza, sono iscritti di diritto nei suddetti registri regionali.

La totalità dei Comitati presenti sul territorio ha già provveduto in tal senso.

Anche la Regione Umbria ha provveduto a promulgare la Legge regionale del 23 dicembre 2013, n. 32, prevedendo espressamente all'articolo 6 che i Comitati Provinciali e Locali CRI siano iscritti nei registri regionali "alla data prevista dal medesimo art. 1 bis", ossia dal 1° gennaio 2014. In applicazione della citata legge regionale della Regione Umbria, la Direzione regionale competente dell'Ente "Regione Umbria" ha adottato la determinazione dirigenziale n. 849 del 06 febbraio 2014 avente ad oggetto "L.R. 22/2004 Iscrizione al registro regionale delle associazioni di promozione sociale dei Comitati locali e provinciali dell'Umbria dell'Associazione Italiana della Croce Rossa (C. R. I)", in coerenza con i termini di cui all'articolo 1-bis del d.lgs. 178/2012 e successive modifiche, e quindi dal 1° gennaio 2014.

2. PRIVATIZZAZIONE DEI COMITATI PROVINCIALI E LOCALI C.R.I.

2.1 Il processo di privatizzazione della struttura territoriale

Dal 1° gennaio 2014 i 636 Comitati Provinciali e Locali privatizzati della CRI hanno avviato la loro attività dotandosi di tutti gli strumenti necessari per operare fattivamente sul territorio. A tal proposito si riportano sinteticamente i dati più significativi descrittivi dello stato dell'arte al 31.12.2014:

- 636 Comitati Provinciali e Locali (TUTTI) si sono dotati di proprio Codice Fiscale
- 322 Comitati sono iscritti ai Registri Regionale e/o Provinciale delle APS
- 248 Comitati sono già iscritti al Registro delle persone Giuridiche.

Occorre rilevare che la disposizione normativa presenta non poche criticità in sede di concreta attuazione. Infatti, l'art. 1 bis del D.Lgs. n. 178/2012, come modificato dalla Legge n. 125/2013, stabilisce che i comitati privatizzati assumono *"alla data del 1 gennaio 2014 la personalità giuridica di diritto privato, sono disciplinati dalle norme del titolo II del libro primo del codice civile e iscritti di diritto nei registri provinciali delle associazioni di promozione sociale"*.

Tuttavia – benché l'iscrizione nei registri delle APS dovesse avvenire *"di diritto"* – si è preso atto che a seconda della specifica normativa regionale gli enti territoriali (Regione, Provincia e Comune), ai quali le APS hanno presentato istanza di iscrizione, hanno risposto talvolta addirittura con un provvedimento di diniego o comunque in maniera non uniforme. Lo stesso dicasi per l'iscrizione nei registri delle persone giuridiche tenuti presso le Prefetture.

Corre l'obbligo di segnalare che, ai sensi dell'art. 1, c. 6 del D.Lgs. n. 178/2012 *"l'utilizzazione da parte dell'Associazione delle risorse disponibili a livello nazionale, regionale e locale per le Associazioni di promozione sociale è condizionata all'emanazione di un decreto del Ministro della Salute, con il quale è stabilita la misura massima della medesima utilizzazione"*. A tal riguardo giova rammentare ulteriormente che l'Amministrazione è in attesa del predetto decreto, in assenza del quale le APS, senza i predetti fondi, sono fortemente limitate nella loro attività, come peraltro, già segnalato anche nella Relazione attività gestionale - stato di avanzamento processo di risanamento – prot. 83900 del 02.12.2014.

Con Ordinanze Presidenziali n. 229/14 dell'01.08.2014 e n. 249/14 del 10.09.2014 il Presidente Nazionale ha approvato, ai sensi dell'art. 3 c. 2 del DM 16.04.2014, lo Statuto tipo dei Comitati Locali e Provinciali privatizzati. Al 31.12.2014 tutti i Comitati Locali e Provinciali della CRI hanno depositato lo Statuto dinanzi al Notaio, con esclusione di n. 8 Comitati che stanno procedendo al completamento degli atti di deposito ad inizio 2015.

Come da dettato dell'art. 2 c. 6 del D.M. 16.04.2014, con nota prot. n. 56123 del 18.08.2014, il Presidente Nazionale ha inoltrato al Ministero della Salute le proposte di modifica al DPCM n. 97/2005, Statuto vigente della CRI, al fine di adeguare la normativa statutaria all'assetto organizzativo del D.Lgs. n.178/2012 e smi, allo stato, è in corso un confronto costruttivo con il Dipartimento competente del Ministero della Salute.

Il Presidente Nazionale, inoltre, ha coordinato sul territorio il processo di riforma con numerose riunioni nazionali e locali (di cui un'Assemblea nazionale).

2.2 Contenzioso legato al processo di riordino

a) Ricorso TAR LAZIO avverso la Determinazione del Direttore Generale n.101/2013

Il Presidente del Comitato Provinciale CRI di Caserta, (Comitato privatizzato dal 1° gennaio 2014) ha presentato ricorso al Tribunale Amministrativo Regionale del Lazio avverso la Determinazione del Direttore Generale della CRI n. 101/2013 recante disposizioni ai Direttori Regionali in ordine alla privatizzazione delle Unità Territoriali (con particolare riferimento alla cassa e al personale).

Il ricorso tendeva al riconoscimento della decorrenza della privatizzazione dei Comitati Locali/Provinciali non già dal 1° gennaio 2014, bensì dal 1° gennaio 2015.

Il TAR Lazio, con Ordinanza 1650/2014 ha accolto la domanda cautelare proposta dal ricorrente, sospendendo, dunque, la predetta Determinazione Direttoriale. La Croce Rossa Italiana ha presentato ricorso al Consiglio di Stato il quale, con Ordinanza 2270/2014, ha accolto il ricorso

dell'Ente, riformando *in toto* la pronunzia di primo grado. Successivamente il TAR Lazio, in sede i pronunzia di merito, ha definitivamente respinto il ricorso presentato dal Presidente del Comitato Provinciale CRI di Caserta.

b) Ricorso TAR LAZIO avverso nota n. 18660 del 17.03.2013 del Presidente Nazionale

Inoltre, talune Organizzazioni Sindacali hanno impugnato la nota n. 18660 del 17 marzo 2013 del Presidente Nazionale relativa all'applicazione del contratto ANPAS. In relazione a questo contenzioso l'Amministrazione si è costituita in giudizio ed il TAR Lazio, con ordinanza cautelare n. 3070 del 2 luglio 2014, ha accolto le argomentazioni dell'Amministrazione negando alle OO.SS. la misura cautelare.

2.3 Ulteriori adempimenti posti in essere in applicazione del D.Lgs. 178/2012 e successive modifiche

a) Incontri tecnici con il Ministero dell'Interno

La Croce Rossa Italiana, al fine di approfondire le problematiche riscontrate in merito all'acquisizione della personalità giuridica e dell'iscrizione nel registro delle persone giuridiche in applicazione dell'articolo 1-bis, comma 1 del d.lgs. 178/2012, e successive modifiche, ha effettuato con il Ministero dell'Interno degli incontri di natura tecnica. Durante gli incontri si è esaminata la problematica relativa alle modalità di conciliazione dei requisiti previsti dal DPR 10 febbraio 2000, n. 361 con il dettato dell'art. 1-bis del d.lgs. 178/2012 e successive modifiche.

Premesso che l'iscrizione al Registro delle persone giuridiche deve avvenire presso le Prefetture competenti a livello territoriale, si è condivisa l'esigenza di definire delle linee guida di dettaglio, il Ministero dell'Interno per le Prefetture e la Croce Rossa Italiana nazionale per le APS, dei requisiti previsti dal DPR 361/2000 e sulla base di quanto concordato negli incontri.

b) Avvio della gestione separata

Ai sensi e con le modalità di cui all'articolo 4, comma 2, del D.Lgs. 178/2012 e successive modifiche, la Croce Rossa Italiana ha dato avvio, con Ordinanza del Presidente Nazionale n. 513 del 27 dicembre 2013, alla gestione separata, a far data dal 1° gennaio 2014, individuando gli elementi che confluiscono in tale gestione:

- a) i residui attivi derivanti dai crediti la cui causa giuridica si sia verificata entro il 31 dicembre 2011, anche se accertati successivamente a tale data;
- b) i residui passivi derivanti dai debiti la cui causa giuridica si sia verificata entro il 31 dicembre 2011, anche se accertati successivamente a tale data;
- c) le entrate derivanti dall'alienazione degli immobili prevista dal comma 1, lettera c) del d.lgs. n. 178/2012 e successive modifiche.

Il Decreto Ministeriale citato ha previsto all'articolo 5, comma 5: *"Nella gestione separata, avviata con ordinanza presidenziale n. 513 del 27 dicembre 2013, in conformità a quanto previsto dall'articolo 4, comma 2 del decreto legislativo 178/2012 e successive modificazioni confluiscono:*

- a) i residui attivi derivanti dai crediti la cui causa giuridica si sia verificata entro il 31 dicembre 2011, anche se accertati successivamente a tale data;
- b) i residui passivi derivanti dai debiti la cui causa giuridica si sia verificata entro il 31 dicembre 2011, anche se accertati successivamente a tale data;
- c) le entrate derivanti dall'alienazione degli immobili prevista dal comma 1, lettera c) del decreto legislativo n. 178 del 2012;
- d) ogni altro debito avente causa giuridica antecedente al 31 dicembre 2011".

L' art. 5, comma 6 del medesimo Decreto ha, altresì, previsto che: "Per l'attuazione della gestione separata è aperta una apposita contabilità liquidatoria e predisposto il bilancio di liquidazione nel quale viene inserita la massa attiva e passiva. Viene altresì acceso un conto corrente bancario dedicato nell'ambito della Tesoreria unica secondo le modalità proprie della tabella B della legge 720/1984".

Fermo restando quanto sopra, l'Amministrazione – Dipartimento Economico Finanziario e Patrimoniale, si è attivata per meglio definire le procedure per la costituzione e l'attivazione della gestione separata che sono, peraltro, contenute all'art.5, comma 5 del Decreto Ministeriale Salute 16.04.2014, ove sono definite le macro attività da porre in essere, che risultano al momento:

- 1) determinazione della situazione iniziale della massa attiva e passiva con l'inserimento dei crediti e debiti la cui causa giuridica si sia verificata entro il 31 dicembre 2011, anche se accertati successivamente a tale data, risultanti negli ultimi rendiconti del Comitato Centrale e delle Unità Territoriali approvati (Rendiconto generale 2013) sulla base di una certificazione del Direttore Regionale competente, nelle more dell'acquisizione di tutta la documentazione contabile in possesso del Comitato Centrale, dei Comitati Regionali e delle Unità Territoriali CRI;
- 2) apertura di una apposita contabilità liquidatoria - separata da quella del Comitato Centrale - nella quale vengono inserite la massa attiva e la massa passiva.
- 3) accensione di un conto corrente bancario dedicato alla contabilità liquidatoria nell'ambito della Tesoreria unica secondo le modalità proprie della tabella B) della legge 720/1984.

Si stima utile evidenziare, per completezza di informazione, che in data 16 luglio 2014 si è provveduto all'inoltro al Ministero dell'Economia e delle Finanze di apposito quesito in ordine alla correttezza delle procedure poste in essere, tra l'altro, approvate con nota MEF prot.61057 del 21.07.2014.

Tale quesito si è reso necessario tenuto conto che non sono noti precedenti in ordine alla privatizzazione di enti pubblici non economici delle dimensioni della CRI.

Nel corso dell'anno 2014, il Comitato centrale, i Comitati regionali e i Comitati delle Province autonome di Trento e Bolzano hanno continuato ad operare con il sistema di Tesoreria unica tab.B) (Legge 29.10.1984, n.720 destinata alla P.A.), invece i comitati provinciali e locali assumendo personalità giuridica di diritto privato dal 1 gennaio 2014 sono usciti dal predetto sistema.

Pertanto, la CRI ha proceduto effettivamente all'apertura dell'apposita contabilità liquidatoria - separata da quella del Comitato Centrale - nella quale vengono iscritti i crediti accertati nella massa attiva ed i debiti accertati nella massa passiva. A tal proposito, è stato predisposto il

necessario sistema contabile, che consente di avere a disposizione una contabilità dedicata nella quale operare sui residui attivi e passivi.

Inoltre, è stato determinato un primo bilancio di liquidazione (massa attiva e passiva) considerando i residui confluiti nel sistema di contabilità della gestione separata in data 10 dicembre 2014.

c) Avvio della sede di confronto coordinata dal Dipartimento Funzione Pubblica per l'individuazione del contratto di riferimento da applicarsi ai lavoratori dei Comitati privatizzati in APS

La Croce Rossa Italiana ha sollecitato e ottenuto la convocazione della sede di confronto di cui all'articolo 6, comma 5 del D.Lgs. 178/2012, e successive modifiche, cui hanno partecipato la stessa CRI, il Dipartimento Funzione Pubblica, il Ministero dell'Economia e delle Finanze, il Ministero della Salute, il Ministero della Difesa, la Conferenza Stato-Regioni e le Organizzazioni Sindacali.

In tale sede il CCNL ANPAS è stato individuato quale contratto di riferimento più idoneo da applicarsi ai lavoratori dei Comitati privatizzati in APS, tenuto conto della tipologia del servizio svolto da tali Unità.

Di tale individuazione è stata data la comunicazione di rito agli Enti Previdenziali.

d) Costituzione Task Force Nazionale

Con Ordinanza Presidenziale n. 03/2014 dell'08 gennaio 2014, il Presidente Nazionale ha costituito una *Task Force* Nazionale di consultazione sulle tematiche della privatizzazione della rete territoriale della Croce Rossa Italiana.

Sono state così organizzate numerose riunioni di coordinamento al fine di monitorare e guidare il processo di privatizzazione delle Unità territoriali.

Integrando il precedente provvedimento, con Ordinanza Presidenziale n. 187/2014 del 27 giugno 2014, il Presidente Nazionale ha affidato alla *Task Force* anche la competenza di effettuare attività di monitoraggio e verifica sull'effettiva esecuzione, da parte dei Comitati Territoriali CRI, degli adempimenti posti dal D.Lgs. 178/12, e successive modifiche, dal citato Decreto Ministeriale del 16 aprile 2014 e dalle circolari del Comitato Centrale, in materia di privatizzazione dei predetti Comitati.

Alla stessa *Task Force* è stata affidata, inoltre, la competenza di svolgere visite ispettive su segnalazione del Presidente Nazionale.

g) Direttive, circolari e atti generali del Comitato Centrale ai Comitati CRI

Di seguito si riportano, in ordine cronologico, i principali atti diramati dalla sede centrale in ordine di personale, gestione finanziaria, economica e patrimoniale, *etc.*

- circolare prot. n. CRI/CC/0000077 del 02 gennaio 2014 del Servizio Reclutamento Organizzazione e Sviluppo Professionale

Oggetto: Ricognizione personale civile di ruolo a tempo indeterminato alla data del 31.10.2013
Si trasmette ai Direttori dei Comitati Regionali CRI la Determinazione Dipartimentale n. 128 del 30.12.2013 con la quale è stato ufficializzato l'elenco del personale civile di ruolo a tempo indeterminato presso i Comitati Provinciali e Locali alla data del 31.10.2013, chiedendo di verificare e rendere pubblico l'elenco dandone massima diffusione al personale interessato e segnalare eventuali errori e inesattezze.

- circolare prot. n. CRI/CC/000707 del 07 gennaio 2014 del Dipartimento RU e ICT e EFP ff.

Oggetto: Attuazione art. 1-bis D.lgs n. 178/2012 - saldo conto corrente al 31/12/2013
Facendo seguito alla circolare prot. CRI/CC/0076472 del 30.12.2013 si affida ai Direttori regionali il coordinamento di eventuali segnalazioni di particolari, con preventiva comunicazione entro il 20.01.2014 a info.conta@cri.it per valutazione preventiva.

- circolare prot. n. CRI/CC/0004330 del 21 gennaio 2014 del Servizio Trattamento Economico e Giuridico del Personale

Oggetto: Comunicazioni urgenti adempimenti IRAP decorrenza 1.01.2014
Si danno disposizioni ai Direttori Regionali per il coordinamento ed il controllo dei versamenti IRAP derivanti dall'utilizzo da parte dei Comitati Provinciali e Locali privatizzati dei contratti di collaborazione e di somministrazione.

- circolare prot. n. CRI/CC/0008862 del 07 febbraio 2014 del Dipartimento Risorse Umane e ICT

Oggetto: Comunicazione obbligatoria centri dell'impiego
Con riferimento alla nota del PN prot. CRI/CC/0074940 del 19.12.2013, con la quale si sono dettate le linee guida in ordine, tra l'altro, agli adempimenti legati alla gestione del personale dell'Ente ed alla Determinazione del Direttore Generale n. 101 del 27.12.13 con la quale è stata delegata ai Direttori Regionali la formalizzazione dei protocolli d'intesa con i comitati Provinciali e Locali CRI privatizzati per l'assegnazione temporanea del personale civile di ruolo e a tempo determinato (ai sensi dell'art. 23 bis c. 7 D.lgs 178/12), richiamando l'attenzione dei Direttori regionali sulla comunicazione ai Centri per l'impiego dell'utilizzo di tale personale da parte dei Comitati Provinciali e Locali, si forniscono le necessarie istruzioni.

- circolare prot. n. CRI/CC/0009396 del 10 febbraio 2014 del Dipartimento Risorse Umane e ICT

Oggetto: Schema protocollo d'intesa, ai sensi dell'articolo 23, comma 7 del D.lgs 165/2001
Con riferimento alla nota prot. CRI/CC/0074940 del 19.12.2013 del Presidente Nazionale con la quale si è disposto che il personale civile di ruolo e a tempo determinato, impiegato per le attività in regime convenzionale ovvero per attività completamente finanziate con fondi privati venga assegnato ai Comitati Provinciali e Locali CRI, viene trasmesso – quale proposta da strutturare e integrare - ai Direttori regionali uno schema base di protocollo d'intesa, ai sensi dell'art. 23, comma 7 del d.lgs n. 165/2001, da stipulare tra Comitato Regionale e strutture territoriali, acquisendo il consenso dell'interessata.

- circolare prot. n. CRI/CC/0010794 del 14 febbraio 2014 del Dipartimento Economico Finanziario e Patrimoniale

Oggetto: Ricognizione concernente lo stato di attuazione della Circolare del Dipartimento EFP n. 76472 del 30.12.2013 in materia di gestione dei conti correnti – Servizio di Tesoreria e di Cassa – e della Circolare n. prot. 74619 del 17.12.2013 del Presidente Nazionale

Viene richiesta ai Direttori regionali una relazione dettagliata sullo stato di attuazione delle disposizioni impartite con le precedenti circolari ed in particolare se a tutti i Comitati Locali e Provinciali sia stata trasferita la dotazione di cassa, ovvero di conoscere i Comitati a cui non è stato possibile avviare detta procedura, nonché i motivi e le criticità che lo hanno impedito, e mettendo in evidenza le possibili ipotesi di soluzione.

Viene chiesto inoltre una tabella l'elenco dei nuovi conti correnti postali/bancari attivati dai Comitati privatizzati, l'eventuale motivazione per cui non è stato possibile procedere, e l'elenco ricognitivo dei codici fiscali e delle partite IVA acquisite, evidenziando eventuali problematiche.

- Circolare prot. n. CRI/CC/0015254 del 04 marzo 2014 del Servizio Reclutamento Organizzazione e Sviluppo Professionale

Oggetto: Ricognizione personale civile di ruolo a tempo indeterminato alla data del 31.10.2013

Viene trasmessa ai Direttori Regionali, per gli adempimenti di competenza, la Determinazione Dipartimentale n. 11 del 27.02.2014 con la quale è stato ufficializzato il nuovo elenco del personale civile di ruolo a tempo indeterminato in servizio presso i Comitati Provinciali e Locali alla data del 31.10.2013 di cui alla Determinazione n. 128 del 30.12.2013.

- circolare prot. N. CRI/CC/0019740 del 20 marzo 2014 del Presidente Nazionale

Oggetto: Comitati Locali e Provinciali C.R.I. APS: iscrizione registri APS

Il Presidente Nazionale, richiamando l'attenzione sulla possibile eterogeneità delle regolamentazioni legislative nazionali, trasmette ai Presidenti dei Comitati Locali e Provinciali un fac-simile dell'istanza di iscrizione ai registri provinciali delle APS e chiede ai Direttori Generali di agevolare le attività dei Presidenti mediante una attenta attività di coordinamento.

- circolare prot. n. CRI/CC/0020122 del 21 marzo 2014 del Presidente Nazionale

Oggetto: comunicazione di adesione al C.C.N.L. personale A.N.P.A.S.

Il Presidente Nazionale comunica all'INPS, all'INAIL, al Ministero del Lavoro e delle Politiche sociali, alle OOSS, e ai Presidenti dei Comitati provinciali e locali delle risultanze del tavolo di confronto, istituito ai sensi del comma 5 dell'art. 6 del d.lgs. n. 178/2012, nel quale il PN ha comunicato che il C.C.N.L. cui i Comitati Locali e Provinciali privati intendono aderire è il C.C.N.L. per il personale dipendente dell'A.N.P.A.S., di cui viene allegata copia.

- circolare prot. n. CRI/CC/0039627 del 09 giugno 2014 del Presidente Nazionale

Oggetto: Decreto di cui all'art. 1 bis del D.Lgs. 178/2012 e smi

Il Presidente Nazionale trasmette ai Presidenti dei Comitati Regionali, Provinciali e Locali la copia del Decreto del Ministro della Salute.

- circolare prot. CRI/CC/0050949 del 21 luglio 2014 del Dipartimento Economico Finanziario e Patrimoniale.

Oggetto: Attuazione D.Lgs n.178/2012- individuazione residui attivi e passivi.

Con riferimento all'avviamento della gestione separata come previsto dall'art.4 comma 2 del decreto di riordino, si chiede ai Direttori Regionali l'individuazione dei crediti e dei debiti la cui causa giuridica si sia verificata entro il 31 dicembre 2011 risultanti negli ultimi rendiconti del Comitato Centrale e delle Unità territoriali approvati (rendiconto generale 2013)

Nota prot. CRI/CC/0055246/2014 del 07 agosto 2014 della Direzione Generale.

Oggetto: sollecito pagamento debiti nei confronti del Comitato centrale

Si sollecitano i Direttori regionali a rimborsare le anticipazioni erogate dal Comitato Centrale ai Comitati provinciali e locali APS per il costo del personale civile e militare – a tempo indeterminato- utilizzato in convenzione, per le assicurazioni degli automezzi e per gli oneri previdenziali, assistenziali e fiscali del personale a t. determinato (IRPEF,IRAP, INPDAP)

- circolare prot. n. CRI/CC/0055023 del 07 agosto 2014 del Dipartimento Economico Finanziario e Patrimoniale.

Oggetto: D.Lgs n. 178/2012 e s.m.i. Decreto Interministeriale 16 aprile 2014 pubblicato nella G.U. Serie Generale n.135 del 13.06.2014 – Linee attuative in materia patrimoniale.

Con la pubblicazione del Decreto Interministeriale di natura non regolamentare del 16 aprile 2014 recante “ la riorganizzazione dell’Associazione Italiana della Croce Rossa”si emanano le disposizioni d’ordine attuativo relativamente al patrimonio immobiliare e mobiliare della C.R.I.

- circolare prot. n. CRI/CC/0056809 del 19 agosto 2014 del Dipartimento RU e ICT-Servizio Reclutamento Organizzazione e Sviluppo Professionale.

Oggetto: Predisposizione di prima ipotesi di “simulazione” di fabbisogno provvisorio del personale anno 2015 : circolare esplicativa della ricognizione.

Facendo seguito a precedente circolare prot 54107/2014 relativa al diritto di opzione di cui all’art.1 bis del D.Lgs. 178/2012, si fa riferimento a quanto prospettato dal Dipartimento della Funzione Pubblica in ordine alla predisposizione di una prima simulazione del fabbisogno per la CRI e per l’Associazione.

Pertanto, si chiede ai Dirigenti e ai Direttori Regionali di procedere alla ricognizione delle attività in corso e procedere alla proiezione per l’anno 2015 secondo un prospetto allegato da inviarsi entro il giorno 8 settembre 2014.

- circolare prot. n. CRI/CC/073615 del 28 ottobre 2014 del Dipartimento Economico Finanziario e Patrimoniale.

Oggetto: *plafond* di spesa dei Comitati Regionali CRI in Tesoreria Unica tab B) *plafond* gestione stralcio.

Al fine di snellire la procedura per i Comitati Regionali e per la gestione stralcio degli altri Comitati, il Capo Dipartimento Economico Finanziario e Patrimoniale delega i Direttori Regionali a corrispondere direttamente con l’istituto tesoriere BNL per le variazioni dei *plafond* di spesa.

- circolare prot. n. CRI/CC/0077247/14 del 10 novembre 2014 della Direzione Generale.

Oggetto: Direttiva in applicazione dell’art.5 comma 4 del Decreto del Ministro della Salute 16 aprile 2014 – Sollecito –

La Direzione Generale sollecita i Direttori Regionali al trasferimento delle risorse ai Comitati Provinciali e Locali - pari al 50% della consistenza di cassa al 31.12.2013- per garantire la prosecuzione delle attività

- circolare prot. n. CRI/CC/00082936 del 28 novembre 2014 del Dipartimento Economico Finanziario e Patrimoniale-Servizio Gestione Separata.

Oggetto: Attuazione D.Lgs. n. 178/2012 – trasferimento residui nella contabilità della Gestione Separata ex art.4, comma 2.

Con riferimento alle precedenti comunicazioni sull'argomento il Servizio Gestione Separata comunica che il giorno 10 dicembre 2014 avverrà il trasferimento dei residui attivi e passivi nella apposita contabilità della gestione separata. Pertanto, si chiede ai Direttori Regionali di far pervenire tutta la documentazione in originale dei debiti e dei crediti a corredo degli elenchi rispettivamente dei residui con anno di provenienza 2011 e precedenti, nonché dei residui con anni di provenienza 2012 e 2013.

- circolare prot. n. CRI/CC/84410 del 03 dicembre 2014 del Presidente Nazionale.

Oggetto: Attuazione art.1-*bis* D.Lgs. n.178/2012 - Autorizzazione ad eccezionali ulteriori trasferimenti di cassa in favore dei Comitati territoriali CRI - richiesta di proposta di direttiva.

In relazione alle risorse da assegnarsi ai Comitati Provinciali e Locali APS inizialmente fissate nella percentuale del 50% del saldo di cassa al 31.12.2013, successivamente aumentata al 70% per quei comitati con una situazione amministrativa di segno positivo, il Presidente Nazionale, stante le numerose richieste di Comitati che non possono provvedere ai pagamenti di spese obbligatorie o per il prosieguo di attività di interesse pubblico, ritiene che a seguito di apposita istruttoria predisposta dal Dipartimento Economico Finanziario si possano trasferire ulteriori risorse oltre il 70%.

- Circolare prot. n. CRI/CC/89873 del 24 dicembre 2014 del Dipartimento Economico Finanziario e Patrimoniale.

Oggetto: Impegno per trasferimento del saldo di cassa da parte della gestione stralcio.

Al fine di consentire la regolarizzazione del trasferimento del saldo di cassa al termine della gestione stralcio, si chiede ai Direttori Regionali di impegnare, prima della chiusura dell'esercizio finanziario 2014 l'importo pari all'avanzo di amministrazione risultante al 31.12.2013 ridotto dei trasferimenti già effettuati per la cassa (50% - 70%) sul cap.155/U – Trasferimenti a e tra Unità CRI-Bilancio 2014 pubblico dei Comitati per il successivo trasferimento o al Comitato APS o al Comitato regionale/centrale.

Le attività qualificanti la gestione 2014

Premessi i fatti salienti che hanno caratterizzato l'esercizio 2014 sotto il profilo normativo e amministrativo, di seguito si espongono le attività qualificanti la gestione della Croce rossa italiana in relazione alle sfere dipartimentali nelle quali è articolata la struttura.

1. RISORSE UMANE E ORGANIZZAZIONE

Il personale della Croce Rossa italiana impiegato al 31.12.2014 consta di n. 2.788 unità così ripartite :

- 1) civili di ruolo n. 1.433
- 2) civili a tempo determinato n. 383
- 3) militari in servizio continuativo n. 799
- 4) militari in servizio temporaneo n. 173

A livello territoriale i dipendenti sono collocati come riportato nelle seguenti tabelle:

Situazione personale civile di ruolo e militari in servizio continuativo al 31.12.2014			
Regione	Maschi	Femmine	Totale
ABRUZZO	37	25	62
BASILICATA	4	9	13
CALABRIA	11	5	16
CAMPANIA	124	15	139
EMILIA ROMAGNA	60	21	81
FRIULI	33	11	44
LAZIO	829	186	1015
LIGURIA	45	7	52
LOMBARDIA	218	61	279
MARCHE	47	11	58
MOLISE	2	4	6
PIEMONTE	87	20	107
PUGLIA	60	3	63
SARDEGNA	46	2	48
SICILIA	96	9	105
TOSCANA	55	17	72
TRENTINO	13	5	18
UMBRIA	17	1	18
VALLE D'AOSTA	1		1
VENETO	28	7	35
<i>Totale Generale</i>	1813	419	2232

Situazione personale civile a tempo determinato e militari in servizio temporaneo al 31.12.2014			
Regione	Maschi	Femmine	Totale
ABRUZZO	4		4
BASILICATA			0
CALABRIA	16		16
CAMPANIA			0
EMILIA ROMAGNA	34	14	48
FRIULI	16	9	25
LAZIO	155	54	209
LIGURIA	6		6
LOMBARDIA	26	12	38
MARCHE	15	4	19
MOLISE			0
PIEMONTE	1	1	2
PUGLIA			0
SARDEGNA	7		7
SICILIA	6		6
TOSCANA	50	22	72
TRENTINO	51	19	70
UMBRIA	5	5	10
VALLE D'AOSTA	5	3	8
VENETO	10	6	16
<i>Totale Generale</i>	407	149	556

A seguito dell'emanazione del D.Lgs. n.178/12 in ordine alla riorganizzazione dell'Associazione italiana della Croce Rossa, l'Amministrazione è stata assorbita in maniera considerevole nelle attività relative agli adempimenti concernenti l'applicazione della sopra citata normativa, per i quali si rinvia a quanto ampiamente descritto che nella relazione sulla gestione allegata al Rendiconto generale del Comitato Centrale es.2014 che nella presente relazione al punto 2.3 lett. c) e g).

2. ATTIVITÀ ECONOMICO FINANZIARIE E PATRIMONIALI

a) Anticipazione di liquidità

Per far fronte a debiti pregressi provenienti dalle gestioni precedenti la C.R.I. ha sensibilizzato Governo e Parlamento rispetto alle esigenze di liquidità. La richiesta sostanzialmente prevedeva un prestito a CRI di € 150.000.000,00 a fronte di una prima ricognizione dei debiti ereditati dal passato.

Il Governo ed il Parlamento hanno recepito l'esigenza di CRI con l'approvazione dell'art. 49 *quater* del D.L. 69/2013 .

Purtroppo, lo "strumento tecnico adottato" ovvero il fatto che detta anticipazione fosse a valere sul "Fondo di cui all'art.1, comma 10 del D.L. 8/04/2013, n.35", all'esito dei fatti non si è dimostrato adeguato alle effettive necessità. Infatti, per quanto il suddetto art.49 *quater* prevedesse un'anticipazione di € 150.000.000,00, a seguito dei lavori del tavolo tecnico attivo presso il Dipartimento della Ragioneria Generale dello Stato-MEF, è stata certificata solo la somma di € 48.843.373,72; la somma residuale (€ 102.194.024,20) non è risultata avere le caratteristiche di debiti liquidi, certi ed esigibili al 31.12.2012 ai sensi di quanto previsto dall'art. 49 *quater* del D.L. n. 69/2013. Ciò, in quanto trattasi nella quasi totalità di sentenze la cui causa giuridica è antecedente al 2011 ed in molti casi al 2008, rese esecutive solo successivamente al 31.12.2012. In data 8.04.2014 è stato stipulato il contratto di prestito tra C.R.I. e Ministero dell'Economia e delle Finanze – Dipartimento del Tesoro, che definisce le modalità di erogazione e prevede la restituzione delle somme comprensive di interessi in un periodo non superiore a trenta anni.

b) Patrimonio

L'art.4, comma 1, lett a) del decreto di riordino della CRI prevede l'elaborazione di un piano di vendita e valorizzazione degli immobili, di aggiornamenti per recuperare risorse destinate a ripianare debiti accumulati anche a carico dei Comitati e per le esigenze di bilancio di previsione a decorrere dell'anno 2013.

Le problematiche di bilancio della CRI sono state ereditate dal passato, sono concernenti la grave situazione debitoria, la cui analisi verte sostanzialmente sulla quantificazione della massa passiva complessiva e le esigenze del bilancio di previsione 2014, hanno imposto alcune urgenti decisioni ed interventi non più rinviabili, finalizzati principalmente a portare a conclusione la procedura di alienazione di beni immobili non più utilizzati a fini istituzionali.

Il Legislatore essendo consapevole della situazione debitoria ereditata dall'attuale gestione e per motivi di finanza pubblica, valutato di non dare un contributo straordinario a CRI, per onorare i propri debiti ha consentito alla Croce Rossa la vendita del proprio patrimonio immobiliare in deroga alla "golden rule", in particolare ai sensi dell'art.4, comma 1, lett.c) del D.Lgs. n.178/12 e s.m.i. si prevede che la CRI possa dismettere gli immobili che non provengono da negozi giuridici modali e che non siano necessari al perseguimento dei fini statutari e allo svolgimento dei compiti istituzionali e di interesse pubblico dell'Associazione "nella fase transitoria e in deroga alla normativa vigente in materia economico-finanziaria e di contabilità degli enti pubblici non economici ,nei limiti del debito accertato anche a carico dei bilanci dei singoli comitati e con riferimento ai conti consuntivi consolidati e alle esigenze di bilancio di previsione".

Tutto questo processo è monitorato e controllato oltre che da tutti gli organismi vigilanti anche da uno specifico Comitato per la predisposizione degli atti di gestione del Patrimonio CRI i cui componenti sono stati nominati dal Ministro della Salute con decreto del 13 marzo 2013, nel quale sono presenti, tra l'altro, un componente del Ministero della Difesa, un componente del Ministero dell'Economia e Finanze e un componente del Ministero della Salute secondo quanto previsto dall'art. 4 , comma 1 del D.Lgs. n.178/12 e s.mi. :

“Il Commissario e successivamente il Presidente nazionale, fino al 31 dicembre 2015, con il parere conforme di un comitato nominato con la stessa composizione e modalità di designazione e nomina di quello di cui all'articolo 2, comma 3, lettera a) nonché, dalla predetta data fino al 31 dicembre 2017, l'Ente:

a) redigono, almeno entro il 31 dicembre 2015, e di seguito aggiornano lo stato di consistenza patrimoniale e l'inventario dei beni immobili di proprietà o comunque in uso della CRI, nonché elaborano e aggiornano un piano di valorizzazione degli immobili per recuperare le risorse economiche e finanziarie per il ripiano degli eventuali debiti accumulati anche a carico di singoli comitati, con riferimento all'ultimo conto consuntivo consolidato approvato e alle esigenze di bilancio di previsione a decorrere dall'anno 2013;

b) identificano i beni immobili, non pervenuti all'attuale CRI con negozi giuridici modali, da mantenere all'Ente a garanzia di potenziali debiti per procedure giurisdizionali in corso, fino alla definizione della posizione debitoria;

c) dismettono, nella fase transitoria e in deroga alla normativa vigente in materia economico-finanziaria e di contabilità degli enti pubblici non economici, nei limiti del debito accertato anche a carico dei bilanci dei singoli comitati e con riferimento ai conti consuntivi consolidati e alle esigenze di bilancio di previsione a decorrere dall'anno 2013, gli immobili pervenuti alla CRI, a condizione che non provengano da negozi giuridici modali e che non siano necessari al perseguimento dei fini statutari e allo svolgimento dei compiti istituzionali e di interesse pubblico dell'Associazione;

d) trasferiscono all'Associazione, a decorrere dal 1° gennaio 2016, i beni pervenuti alla CRI attraverso negozi giuridici modali e concedono in uso gratuito, con spese di manutenzione ordinaria a carico dell'utente, alla medesima data quelli necessari allo svolgimento dei fini statutari e dei compiti istituzionali;

e) compiono le attività necessarie per ricavare reddito, attraverso negozi giuridici di godimento, dagli immobili non necessari allo svolgimento dei compiti istituzionali e di interesse pubblico;

f) esercitano la rinuncia a donazioni modali di immobili non più proficuamente utilizzabili per il perseguimento dei fini statutari;

g) restituiscono, sentite le amministrazioni pubbliche titolari dei beni demaniali o patrimoniali indisponibili in godimento, i beni stessi ove non necessari allo svolgimento dei compiti istituzionali e di interesse pubblico;

h) trasferiscono all'Associazione, a decorrere dal 1° gennaio 2016 e con le modalità di cui all'articolo 2, comma 3, lettera a), i beni mobili acquistati con i contributi del Ministero della difesa per l'esercizio dei compiti affidati al Corpo militare volontario e al Corpo delle infermiere volontarie, nonché i beni mobili acquisiti con contributi pubblici e finalizzati all'esercizio dei compiti elencati all'articolo 1, comma 4”.

La relazione sull'ipotesi di valorizzazione di alcuni immobili CRI è stata presentata al Comitato per la predisposizione degli atti di gestione del patrimonio della CRI già nel novembre 2013.

Inoltre, nel mese di agosto 2014 è stata presentata una prima stima sulla massa attiva e passiva al predetto Comitato.

Nell'esercizio 2014 la situazione del patrimonio immobiliare (stato di consistenza patrimoniale e l'inventario dei beni immobili di proprietà o comunque in uso della CRI) è stata definita e certificata con O.P. n. 316-14 del 5 novembre 2014 e, con verbale n. 6 del 09.09.2014, il comitato per la predisposizione degli atti di gestione del Patrimonio ha preso atto dell'attività ricognitoria alla data del 31.07.2014.

Direttive

Con circolare prot. N. 0055023 del 07/08/2014 la C.R.I. ha emanato ai Direttori Regionali ed ai Presidenti delle APS disposizioni d'ordine attuativo, supplementari alla direttiva del Presidente Nazionale del 18/12/2013, relativamente al patrimonio immobiliare e mobiliare, alla luce del D.M. 16/04/2014.

In particolare, ribadendo l'unicità del patrimonio immobiliare e dei beni mobili della CRI, sono state date disposizioni in ordine alle previsioni di cui all'art. 6 comma 2 del D.M. 16.04.2014, allegando lo schema di contratto di comodato d'uso dei beni mobili e immobili di proprietà della CRI, con previsione dell'utilizzo dei beni mobili, gli obblighi di custodia, il divieto di concessione a terzi del godimento del bene, disciplinando inoltre le condizioni di utilizzo e di custodia dei beni immobili.

Allo stesso tempo, al fine dell'aggiornamento dell'Anagrafe del Patrimonio Immobiliare, è stata richiesta la segnalazione di qualunque innovazione o modifica intervenute in qualsiasi forma giuridica (acquisto, donazione, lascito, nuove edificazioni, ecc.). Nella medesima circolare vengono date, inoltre, disposizioni sulle locazioni attive e passive, i comodati d'uso, contratti di mutuo e leasing, sui lasciti testamentari e le donazioni dei beni mobili e immobili, ecc.

Si è proceduto alla verifica degli ambiti di pertinenza e dei dati catastali. Sono state rielaborate le piantine e controllati i documenti della valutazione dei rischi degli immobili; i contratti di concessione d'uso dei beni mobili e immobili di proprietà della CRI sono stati trasmessi ai Direttori regionali per la stipula da parte dei Comitati locali e provinciali.

Alienazione immobili

Le alienazioni avvengono nei termini di legge assicurando massima trasparenza.

Nel corso dell'anno sono state bandite n. 3 aste pubbliche per l'alienazione, rispettivamente, di n. 8, n. 19 e n. 18 immobili. La prima asta, del gennaio 2014, è andata completamente deserta. Nella seconda asta, del maggio 2014, è stato aggiudicato un solo lotto, così come nell'asta bandita telematicamente nel mese di dicembre (la terza).

Nel corso dell'anno 2014 risulta l'introito di una somma pari a 3.515.120,00 euro.

E' evidente che nonostante la C.R.I. ponga in essere ogni utile iniziativa tesa all'alienazione degli immobili non necessari per le proprie attività al fine di ridurre la propria situazione debitoria e per le finalità di cui all'art. 4, comma 1 lett.a) del D.Lgs. n.178/12, non si riscontra una appetibilità degli

stessi da parte del mercato, anche per l'attuale situazione di stagnazione del mercato immobiliare e probabilmente per le condizioni economiche generali.

Nel contempo, è stata sottoscritta una convenzione triennale gratuita con il Consiglio Nazionale del Notariato per la vendita tramite "aste pubbliche informatiche" (sistema telematico RAN – Rete Aste Notarili) al fine di garantire la massima trasparenza delle suddette alienazioni.

Consistenza del patrimonio immobiliare

Si riportano di seguito i dati salienti relativi al Patrimonio immobiliare della Croce Rossa Italiana al 31 dicembre 2014:

TERRENI 2014	
Descrizione	n.
Terreni agricoli	244
Terreni diversi dall'uso agricolo	41
Terreni agricoli in comproprietà	115
Terreni concessi con diritto di superficie	26
TOTALE	426
<i>di cui locati</i>	<i>41</i>

FABBRICATI 2014	
Descrizione	n.
Fabbricati	947
Fabbricati in comproprietà	93
TOTALE	1040
<i>di cui locati</i>	<i>191</i>
<i>di cui in nuda proprietà</i>	<i>14</i>

La consistenza del patrimonio immobiliare al 31 dicembre 2014, per tipologia di utilizzo attuale, evidenzia che il 67,216% dei fabbricati è utilizzata direttamente dalla CRI ad uso uffici e/o deposito (patrimonio strumentale), il 18,36% è posto in locazione attiva; la percentuale residuale è a disposizione del Comitato Centrale

Per quanto riguarda i terreni, solo una percentuale del 57,27%, circa, consente la messa a reddito e ciò a causa delle caratteristiche catastali di terreno agricolo, colturale o pastorizio

3. ATTIVITÀ SOCIO SANITARIE, OPERAZIONI DI EMERGENZA E VOLONTARIATO C.R.I.

Nel 2014 le attività sanitarie e socio-assistenziali svolte dall'Associazione possono essere distinte in:

- pratiche afferenti richieste di rimborso per danni subiti a seguito di trasfusioni di sangue in base alla L.210/92 verificando eventuali patologie dei donatori che hanno effettuato donazioni nel periodo in cui la CRI gestiva il centro trasfusionale
- pratiche legate alla sicurezza sul lavoro in base alla normativa D.Lgs. 81/2008 collaborazione con i tecnici dell'Università di Roma "La Sapienza"
- servizio di primo soccorso sanitario aeroportuale ai sensi del D.l. 12.02.1988 e relative convenzioni attuative, a seguito del protocollo d'intesa del 31.12.2013 tra il Ministero della Salute, l'ENAC, la CRI e le singole Società di gestione aeroportuali, sono state predisposte n.2 convenzioni con il Ministero della Salute: la prima per n. 6 postazioni aeroportuali a gestione statale, la seconda per le n.11 postazioni a diretta gestione delle Società aeroportuali
- servizio di analisi cliniche (156.701 analisi) e *screening* neonatale (30.492 test) attraverso il Laboratorio Centrale (accreditato con il S.S.R.), prestazioni a dipendenti del Corpo Militare per missioni all'estero e analisi di laboratorio a dipendenti CRI in ottemperanza al D.Lgs. 81/08 e accessi per prestazioni specialistiche e strumentali.
- acquisto, detenzione, allestimenti, distribuzione farmaci e materiali sanitari per un valore di 220.000 euro attraverso la farmacia centrale
- promozione dell'implementazione della dimensione psicologica e psicosociale nella attività CRI in linea con la normativa nazionale, con la *policy* della Federazione Internazionale sul supporto psicologico.

Le attività di carattere internazionale includono la cooperazione internazionale allo sviluppo, il supporto alle attività di risposta umanitaria alle emergenze internazionali, relazioni con le componenti del Movimento Internazionale di Croce Rossa e Mezza Luna Rossa e altri *stakeholders* (UE, UN, MAE,) partecipazione a *network e meeting* internazionali.

Nel corso del semestre gennaio-giugno 2014, i nuovi interventi promossi e le attività di cooperazione internazionale allo sviluppo sono stati realizzati in numerosi paesi tra i quali- a titolo esemplificativo- citiamo l'Honduras, la Spagna, il Nicaragua, Grenada, Antigua e Barbuda, l'Ecuador, il Perù, l'Uruguay, il Venezuela, la Bulgaria, il Montenegro, la Bielorussia.

Inoltre, la CRI è intervenuta anche per i programmi di assistenza sanitaria in Africa occidentale per contrastare la diffusione del *virus* Ebola.

Anche nell'anno 2014 la Croce Rossa Italiana ha continuato a sviluppare attività di soccorso e sviluppo all'estero per assistenza domiciliare sanitaria ad anziani e fasce vulnerabili, per la promozione dei diritti ed inclusione sociale delle donne, per la preparazione ai disastri e riduzione

del rischio, per la sicurezza in mare, per il rafforzamento istituzionale e riduzione del danno HIV nelle seguenti aree:

- 1) Europa e Asia Centrale (es.Armenia, Bielorussia, Bosnia-Herzegovina, Georgia, Montenegro, Ucraina, Kazakistan, Kirgistan, Tajikistan, Turkmenistan)
- 2) Africa (Madagascar Rep.Dem.Congo,Ruanda e Gabon,Gambia)
- 3) Asia e Pacifico (Tailandia, Cambogia, Indonesia, Laos, Vietnam; Filippine e Giappone)
- 4) Medio Oriente Nord Africa (Palestina, Libano, Giordania e Iraq)
- 5) America Latina, Centrale e *Caribe* (El Salvador, Honduras, Nicaragua, Haiti)

Inoltre, la CRI ha provveduto alle attività di *restoring family links* e protezione umanitaria, alle attività di migrazione (su 170.000 persone sbarcate ha assistito più di 112.000 migranti), alla partecipazione a *network*, supportando la FICR nelle attività di ERNA e nei progetti di formazione *capacity building* delle società nazionali.

Oltre alle normali attività di ordinaria gestione dei Centri Interventi di Emergenza, per la maggior parte finalizzate al mantenimento, potenziamento e alla corretta tenuta di tutte le dotazioni vincolate agli interventi di emergenza, nonché all'aggiornamento e all'addestramento del personale preposto, le attività di emergenza sono state sviluppate e coordinate in collaborazione della Protezione Civile, mediante i seguenti progetti di potenziamento del sistema d'intervento CRI :

- Convenzione con finanziamento per la CRI di € 230.000 per il progetto denominato "Nuovi Centri"
- Contributo pari a € 400.000 per garantire la manutenzione straordinaria dei mezzi e delle attrezzature della colonna mobile CRI impiegata in occasione degli eventi sismici
- Contributo pari a € 450.000 per garantire l'eccezionale emergenza del flusso migranti dei Paesi del Nord Africa

La CRI, inoltre, è intervenuta nelle seguenti emergenze internazionali:

- Siria: nel mese di marzo, la CRI ha coordinato l'invio di aiuti umanitari in Libano nell'ambito emergenza profughi siriani che si è venuta a creare nel paese Medio orientale. La missione umanitaria è stata coordinata dalla Sala Situazioni dello Stato Maggiore dell'Aeronautica. L'ambasciata italiana a Beirut ha coordinato i rapporti con le autorità governative in Libano e con la croce Rossa Libanese per le successive operazioni di ritiro e di distribuzione del materiale sanitario e umanitario inviato nel citato Paese.
- Bosnia *Herzegovina* e Serbia: Nel mese di maggio, a seguito dell'emergenza provocata dalle inondazioni che hanno colpito i Balcani, attraverso contatti con le consorelle di Bosnia e gli uffici della FICR per la zona europea, la CRI ha individuato degli aiuti umanitari necessari per alleviare le sofferenze della popolazione attraverso la raccolta, lo stoccaggio, le incombenze doganali e l'invio dei materiali raccolti a favore delle popolazioni colpite.
- Kurdistan iracheno: a seguito dei gravi conflitti interni avvenuti nei territori del Kurdistan iracheno nel mese di agosto è stato inviato un contingente di mezzi strutture, materiali e personale tecnico-logistico appartenente ai CIE per l'assistenza e la fornitura di pasti caldi alle popolazioni colpite dall'evento bellico.

A livello nazionale, le emergenze sono state svolte attraverso la postazione istituzionale all'interno della Sala Sistema Italia del Dipartimento della Protezione Civile Nazionale (DPC) sita a Roma che si occupa del coordinamento nazionale dei soccorsi.

Il personale della Sala Operativa Nazionale è inserito nei vari gruppi di lavoro:

- pianificazione
- piani di emergenza e difesa civile
- sale operative

Nel 2014, in particolare è stato attivato un sistema sperimentale per l'allertamento nazionale per il rischio maremoto denominato "NEAMTWS" ed inoltre è stata avviata la Campagna "IO non rischio" con appositi incontri nelle piazze italiane identificate dal Dipartimento della P.C. a cui la CRI ha partecipato fattivamente (a Salò e a Reggio Calabria) permettendo alla popolazione coinvolta e, soprattutto ai bambini, di avvicinarsi al nostro Volontariato.

Le principali iniziative realizzate nel quadro delle attività di comunicazione e organizzazione sono le seguenti:

- 1) progetto *accenture "JOBSforFamily"* finalizzato a facilitare le famiglie nella ricerca di assistenti familiari qualificati per anziani
- 2) progetto pilota "emozioni digitali" nell'ambito del protocollo d'intesa stipulato tra CRI e Ministero dell'istruzione dell'Università e della Ricerca
- 3) progetto denominato *The Resilience Experiences* per favorire nei cittadini europei l'importanza delle attività nel campo umanitario
- 4) allestimento mostra "150 anni di azione umanitaria, di storia, passione e persone in prima persona" per il Museo di Roma in Trastevere
- 5) supporto per la creazione del francobollo commemorativo per 150 anni della CRI
- 6) collaborazione per la 9^a Conferenza regionale Europea della Federazione internazionale delle Società Nazionali di Croce Rossa e Mezza Luna Rossa

Nel 2014 sono state attivate le seguenti campagne di raccolta fondi/prodotti:

- emergenza tifone *Haivan* Filippine
- menù Coca-Cola HBC Italia s.r.l.
- emergenza Palestina
- emergenza Medio Oriente
- alluvione emergenza Sardegna
- campagna di raccolta prodotti alimentari *Selex*

Infine, per le attività di volontariato svolte a livello territoriale si rinvia alla relazione sulla gestione allegata al rendiconto generale del Comitato Centrale nella quale sono state ampiamente descritte le attività formative/informative, di promozione sociale, di inclusione sociale, di comunicazione e promozione sociale e relativi progetti.

Obiettivi strategici della CRI nel quadro della Strategia 2020 della Federazione Internazionale della Croce Rossa/Mezzaluna Rossa

Gli Obiettivi strategici 2020 della Croce Rossa Italiana sono basati sull'analisi delle necessità e delle vulnerabilità delle comunità che quotidianamente la CRI serve e sono ispirati ai Principi Fondamentali ed ai Valori Umanitari del Movimento Internazionale. Essi identificano le priorità umanitarie dell'Associazione, a tutti i livelli, e riflettono l'impegno di soci, volontari ed operatori

CRI volto a prevenire e alleviare la sofferenza umana ed a contribuire al mantenimento e alla promozione della dignità umana e di una cultura della non violenza e della pace.

Formulati in linea con la Strategia 2020 della Federazione Internazionale delle Società di Croce Rossa e Mezzaluna Rossa, essi forniscono quindi il quadro strategico di riferimento che guiderà l'azione della Croce Rossa Italiana verso il 2020.

Si riporta di seguito una sintesi delle linee di azione in via di sviluppo e già intraprese nel corso dell'anno 2014.

Obiettivo 1: Tutelare e proteggere la salute e la vita

Lo sviluppo dell'individuo passa necessariamente anche attraverso la promozione della salute, intesa come "uno stato di completo benessere fisico, mentale e sociale" (OMS), che richiede quindi un approccio globale ed integrato all'individuo, basato sulla persona nel suo intero e nei diversi aspetti della sua vita.

Ecco perché la Croce Rossa Italiana pianifica e implementa attività e progetti di assistenza sanitaria e di tutela e promozione della salute volti alla prevenzione e alla riduzione della vulnerabilità individuale e della comunità, incoraggiando l'adozione di misure sociali e comportamentali che determinino un buono stato di salute.

Obiettivo 2: Favorire il supporto e l'inclusione sociale

La Croce Rossa Italiana realizza un intervento volto a promuovere lo "sviluppo" dell'individuo, inteso come "la possibilità per ciascuno di raggiungere il massimo delle proprie potenzialità, di vivere con dignità una vita produttiva e creativa, sulla base delle proprie necessità e scelte, pur adempiendo i propri obblighi e realizzando i propri diritti" (Strategia 2020).

La CRI persegue quest'obiettivo mediante la pianificazione e l'implementazione di attività e progetti volti a prevenire, mitigare e rispondere ai differenti meccanismi di esclusione sociale che, in quanto tali, precludono e/o ostacolano il pieno sviluppo degli individui e della comunità nel suo complesso. Attraverso il suo intervento, la Croce Rossa Italiana contribuisce quindi alla costruzione di comunità più forti e inclusive.

Obiettivo 3: Preparare le comunità e dare risposta a emergenze e disastri

La Croce Rossa Italiana si adopera per garantire un'efficace e tempestiva risposta alle emergenze nazionali ed internazionali, attraverso la formazione delle comunità e lo sviluppo di un meccanismo di risposta ai disastri altrettanto efficace e tempestivo. La gestione sistematica delle emergenze e dei disastri inizia con la preparazione ad un'azione condotta da volontari e staff organizzati ed addestrati, nonché con la pianificazione e l'implementazione di attività volte a ridurre il rischio di disastri ed emergenze, anche incoraggiando l'adozione di misure comportamentali ed ambientali, ed a prevenire e ridurre la vulnerabilità delle comunità. Gli effetti di un disastro possono essere ridotti se la situazione viene stabilizzata il prima possibile, consentendo quindi alle persone di iniziare a ricostruire le proprie vite e la propria comunità. L'intervento a seguito di un disastro mira a facilitare il ristabilimento dei meccanismi interni della comunità colpita, promuovendo la ricostruzione di una società più inclusiva e riducendo il rischio di vulnerabilità in caso di disastri futuri.

Obiettivo 4: Disseminare il Diritto Internazionale Umanitario, i Principi Fondamentali ed i Valori Umanitari e cooperare con gli altri membri del Movimento Internazionale

La Croce Rossa Italiana condivide con gli altri membri del Movimento Internazionale di Croce Rossa e Mezzaluna Rossa il mandato istituzionale della disseminazione del Diritto Internazionale Umanitario, dei Principi Fondamentali e dei Valori Umanitari.

La Croce Rossa Italiana, in quanto membro del Movimento Internazionale di Croce Rossa e Mezzaluna Rossa, gode del vantaggio comparativo di poter lavorare in rete con le altre Società Nazionali di Croce Rossa e Mezzaluna Rossa, nonché con gli altri membri del Movimento Internazionale, al fine di migliorare l'intervento in favore dei vulnerabili. Coerentemente con il Principio Fondamentale di Universalità, la Croce Rossa Italiana condivide le conoscenze, le esperienze e le risorse con altre Società Nazionali.

Obiettivo 5: Promuovere attivamente lo sviluppo dei giovani e una cultura della cittadinanza attiva

La Croce Rossa Italiana, in linea con le indicazioni della Federazione Internazionale delle Società di Croce Rossa e Mezzaluna Rossa (Youth Policy, Strategia 2020), realizza un intervento volto a promuovere lo "sviluppo" del giovane.

Contribuisce a sviluppare le capacità dei giovani affinché possano agire come agenti di cambiamento all'interno delle comunità, promuovendo una cultura della cittadinanza attiva.

Nel quadro della strategia complessiva della Croce Rossa Italiana, i giovani volontari coordinano in prima persona i processi di pianificazione e gestione di attività e progetti che si caratterizzano per la metodologia della *peer-education*, basata su un approccio tra pari.

Nel perseguire quest'obiettivo la Croce Rossa Italiana promuove una cultura della partecipazione, favorendo quindi la partecipazione attiva dei giovani volontari ai processi decisionali.


Riconoscendo il valore del dialogo e della collaborazione intergenerazionale nel raggiungimento della sua *mission*, la Croce Rossa Italiana favorisce la partecipazione dei giovani volontari a tutte le attività dell'Associazione. La Croce Rossa Italiana riconosce il valore dello specifico contributo che la collaborazione tra giovani di differenti Società Nazionali apporta alla sua azione volta all'*empowerment* dei giovani.

Obiettivo 6: Agire con una struttura capillare, efficace e trasparente, facendo tesoro dell'opera del Volontariato

Essere una Società Nazionale forte significa essere capace di prevenire e affrontare in modo efficace le vulnerabilità delle comunità. La costruzione di una Società Nazionale forte passa attraverso una crescita sostenibile, volta a garantire livelli sempre più elevati di efficacia, efficienza e integrità delle attività operative e dei processi di gestione, *accountability* nei confronti dei beneficiari e di chi sostiene le sue attività, nonché il rafforzamento e lo sviluppo della sua rete di volontari. In questo contesto, la Croce Rossa Italiana riconosce il valore strategico della comunicazione, che permetta di catalizzare l'attenzione pubblica sui bisogni delle persone vulnerabili, favorisca la riduzione delle cause della vulnerabilità, ne prevenga quelle future, e mobiliti maggiori risorse per un'azione efficace. Le attività che la Croce Rossa Italiana svolge quotidianamente rappresentano un terreno sicuro per azioni costanti di diplomazia umanitaria volte a mantenere in primo piano i bisogni umanitari delle persone che "non hanno voce".

Il Presidente Nazionale

Avv. Francesco Rotca





CROCE ROSSA ITALIANA
COMITATO CENTRALE

Collegio dei Revisori dei Conti

Roma 29/04/2015

Prot. CRI/CC0032178/2015

Al Presidente Nazionale CRI
Avv. Francesco ROCCA

→ *Alla D.ssa Patrizia RAVAIOLI*
Direttore Generale C.R.I.



E, p.c.
Al Cons Marcovalerio POZZATO
Magistrato Corte dei conti
Sede

OGGETTO: Trasmissione stralcio del Verbale n. 9.1 del 28/04/2015.

Con la presente, si trasmette, per il seguito di competenza, lo stralcio del Verbale n. 9.1 del 28/04/2015 relativo al Rendiconto Generale 2014 Consolidato.

Distinti saluti.

Il Presidente
Dott.ssa Maria Carone



**CROCE ROSSA ITALIANA
COMITATO CENTRALE
COLLEGIO DEI REVISORI DEI CONTI**

Verbale n. 09/2015 del 28 /04/2015

Stralcio

Il giorno 28.04.2015, alle ore 15,00 in Roma, via Toscana 12, nella sala riunioni del Collegio presso la sede della Croce Rossa Italiana, si è riunito, il Collegio Unico dei Revisori dei Conti con la presenza di:

***Dott.ssa Maria Carone* Presidente**

Rappresentante Ministero Economia e Finanze

***Dott. Giovanni Grigillo* Componente effettivo**

Rappresentante Ministero della Difesa

***Dott. Luigi Recchioni* Componente effettivo, rappresentante del
Ministero della Salute.**

E' presente il Magistrato delegato della Corte dei Conti, Dott. Marcovalerio Pozzato, nominato ai sensi dell'art. 12 della Legge n. 259 del 1958 con delibera della Corte dei Conti n. 83 del 19.05.2014.

.....omissis.....

9.1 Nota prot. N. 31295 del 27/04/2015 della Direzione Generale con la quale è stato trasmesso il **Rendiconto Generale 2014 Consolidato** completo di tutta la documentazione mancante nella copia inviata con nota 28341 del 16 aprile 2015, cui la presente nota fa seguito.

Il Collegio esamina il documento contabile ed i suoi allegati e redige la seguente relazione:

RELAZIONE AL RENDICONTO GENERALE CONSOLIDATO 2014

- La relazione del Presidente sulla gestione;
- La nota integrativa;
- Il conto di bilancio;

- Il conto economico;
- Lo stato patrimoniale;
- La situazione amministrativa;
- La situazione dei beni immobili e dei beni mobili e il riepilogo, su base regionale, dei conti correnti accesi a favore di ciascun comitato locale, provinciale e regionale;
- Il bilancio della Società partecipata Si.S.E., Siciliana Servizi Emergenza S.p.A. a socio unico in liquidazione non è stato allegato in quanto, giusta nota prot. 318U-PR/2015 del 21 aprile 2015 del Presidente del Collegio dei liquidatori, è stata indetta per il 30 aprile 2015 l'Assemblea dei Soci, per l'approvazione del Bilancio di liquidazione 2014.

Il Collegio esamina la relazione sulla gestione del Presidente e la nota integrativa, per poi procedere all' esame del documento contabile.

La relazione sulla Gestione, che accompagna il Rendiconto generale consolidato 2014, presentata dal Presidente Nazionale, evidenzia le novità introdotte dal d.lgs. n. 178, la cui applicazione ha comportato importanti modifiche strutturali dell'Ente, gli aspetti organizzativi, gli obiettivi strategici, l'insieme delle iniziative adottate per l'attività gestionale.

Innanzitutto si prende atto che, in applicazione dell'art. 1bis del decreto legislativo n. 178/2012 come modificato dalla Legge 125/2013, a decorrere dal 1° gennaio 2014, i Comitati locali e provinciali della CRI hanno assunto la personalità giuridica di diritto privato con la denominazione di Associazioni di promozione sociale (APS). Di conseguenza a partire dal 1° gennaio 2014 e fino al 31 dicembre 2015, la Croce Rossa Italiana è articolata su " due distinti piani":

- Uno pubblico (Comitato Centrale e Comitati regionali e Comitati delle Province autonome di Trento e Bolzano);
- Uno privato (oltre 600 comitati locali e provinciali APS)

Inizialmente al fine di garantire la prosecuzione delle attività delle suddette neo Associazioni è stato ad esse provvisoriamente trasferito il 50% del saldo di cassa bancario risultante al 31 dicembre 2013 del preesistente comitato (art. 5, comma 4, del decreto interministeriale 16 aprile 2014).

Pertanto, il Rendiconto generale consolidato 2014 prevede non solo una contabilità in conto residui per la gestione stralcio dei Comitati locali e provinciali, ma anche una contabilità di competenza per quanto riguarda la predetta cassa ed operazioni ancora da contabilizzare riferite all'esercizio 2013, limitatamente ad alcuni capitoli ed in particolare in riferimento a:

- il trasferimento del 50% del saldo di cassa bancario risultante al 31 dicembre 2013 (art. 5, comma 4, del decreto interministeriale 16 aprile 2014), disposto al fine di garantire la prosecuzione delle attività dei Comitati locali e provinciali, trasformati in Associazioni di promozione sociale (APS);
- gli impegni assunti per liquidare le residue disponibilità di cassa risultanti sui vari conti correnti degli ex Comitati pubblici al fine di essere successivamente trasferite sul conto corrente del Comitato regionale competente in ambito territoriale che continuerà la gestione stralcio;
- gli impegni assunti a seguito del prelievo dall'avanzo di amministrazione delle quote vincolate, al fine, di contro, di chiudere tutte le partite contabili dei Comitati ex pubblici
- contributi previdenziali e fiscali.

La nota integrativa allegata descrive dettagliatamente le operazioni relative alla Gestione stralcio ed alla istituzione della gestione separata.

Il Collegio ha verificato le scritture contabili tenute dal sistema informativo SICON sia per il Comitato Centrale che per i Comitati regionali, provinciali e locali. A campione, ha, altresì, esaminato, tra i bilanci consuntivi delle sedi periferiche, i seguenti rendiconti:

- Rendiconto 2014 del Comitato Regionale Veneto;
- Rendiconto 2014 del Comitato Provinciale di Torino;
- Rendiconto 2014 del Comitato locale di Sulmona.

Dall'esame delle predette scritture contabili si evince quanto segue:

Situazione finanziaria

Il rendiconto finanziario presenta, depurate dei trasferimenti interni pari ad € 8.168.550,68, le seguenti risultanze :

Entrate correnti	€ 238.227.826,37
Entrate in conto capitale	€ 52.313.016,46
Partite di giro	€ <u>155.242.924,73</u>

Totale Entrate	€ 445.783.767,56
Spese correnti	€ 353.128.349,75
Spese in conto capitale	€ 18.773.848,07
Partite di giro	€ 155.242.924,73
Totale Spese	€ 527.145.122,55

Disavanzo Finanziario di competenza € 81.361.354,99

Le risultanze finanziarie consolidate, complessive, sono determinate dal disavanzo delle Unità territoriali (pari ad € 90.100.582,21) e dall'avanzo del Comitato Centrale (pari ad € 8.739.227,22). Detto risultato consolidato è l'aggregazione dei risultati contabili di tutti i Comitati territoriali, molti dei quali presentano risultati negativi, che, nella maggior parte dei casi, si compensano con gli avanzi di amministrazione.

Appare evidente che il disavanzo finanziario delle Unità Territoriali, come relazionato dall'Ente nella Nota integrativa, non è un disavanzo di tipo "strutturale" ma il risultato delle attività gestionali e contabili derivanti dall'applicazione delle disposizioni del decreto legislativo n. 178/2012, e successive modifiche ed integrazioni, in relazione alla operatività della Gestione Stralcio dei Comitati provinciali e locali pubblici.

Infatti la categoria delle uscite dei "Trasferimenti passivi" in cui è incluso il capitolo 155 – "Trasferimenti a e tra Unità CRI" , con esclusione dell'importo relativo al Comitato centrale, presenta impegni per circa 94 milioni di euro (rispetto all'esercizio 2013, registra un aumento di oltre 87 milioni di euro) relativi proprio alle operazioni di cui ai punti sopra esposti.

Gestione dei residui

Per l'esercizio 2014 il Comitato Centrale e le unità periferiche hanno provveduto alla eliminazione di residui attivi e passivi che hanno determinato variazioni attive e passive rispettivamente per € 121.069.620,19 (di cui € 27.892.448,60 del Comitato centrale) ed € - 52.914.786,90 (di cui € 7.704.044,96 del Comitato centrale) dovute, per i comitati territoriali, prevalentemente all'avvio della "gestione liquidatoria (separata)".

Infatti, così come previsto dal decreto legislativo n. 178/2012 ,e successive modifiche ed integrazioni, e dal decreto interministeriale 16/04/2014, l'Ente ha avviato una "apposita contabilità separata" predisponendo il bilancio di liquidazione ove è stata inserita la massa attiva e passiva, ex articolo 4, comma 2, del Decreto Legislativo n. 178/2012.

In questa prima fase nel bilancio iniziale di Liquidazione (massa attiva e passiva ex articolo 4, comma 2, del Decreto Legislativo n. 178/2012), predisposto dal Servizio Gestione Separata alla data del 10/12/2014, sono confluiti:

- residui attivi derivanti da crediti la cui causa giuridica si è verificata entro il 31/12/2011, accertati negli esercizi finanziari 2011 e precedenti, e risultanti dall'ultimo rendiconto approvato (Rendiconto generale 2013) per €. 29.194.035,55;
- residui passivi derivanti da debiti la cui causa giuridica si è verificata entro il 31/12/2011, impegnati negli esercizi finanziari 2011 e precedenti, e risultanti dall'ultimo rendiconto approvato (Rendiconto generale 2013) per €. 76.698.614,88.

I residui attivi e passivi dei Comitati locali e provinciali facenti parte della massa attiva e passiva suddetta, sono stati, quindi, eliminati dalla contabilità stralcio dei singoli Comitati.

Durante l'esercizio 2014 si è provveduto anche ad effettuare ricognizioni dei residui attivi e passivi al fine di eliminare quelli insussistenti. Tali operazioni hanno complessivamente prodotto l'eliminazione di residui attivi e passivi rispettivamente per € 23.720.751,35 e per € 44.371.005,31.

In sintesi la situazione al 31/12/2014 dei residui è la seguente:

Residui attivi

Degli esercizi precedenti	€ 571.837.692,75
Dell'esercizio	<u>€ 123.502.046,95</u>
Totale	€ 695.339.739,70

Residui passivi

Degli esercizi precedenti	€ 395.475.011,96
Dell'esercizio	<u>€ 217.221.102,16</u>
Totale	€ 612.696.114,12

Al riguardo si torna a raccomandare una continua corretta analisi dei residui vista la ancora considerevole entità degli stessi.

Situazione amministrativa consolidata

Saldo di cassa all'1/1/2014	€ - 14.847.134,85
Riscossioni	€ 461.286.914,94
Pagamenti	<u>€ 484.047.687,73</u>
Saldo di cassa al 31/12/2014	€ - 37.607.907,64

Residui attivi	€ 695.339.739,70
Residui passivi	<u>€ 612.696.114,12</u>
Avanzo di amministrazione al 31/12/14	€ 45.035.717,94

Detto risultato è la somma algebrica tra l'avanzo del Comitato centrale pari ad € 63.529.283,85 ed il disavanzo delle Unità territoriali pari ad € 18.493.565,91. Lo stesso risulta complessivamente vincolato per € 63.734.793,99, di cui € 55.329.109,81 per il Comitato Centrale e per € 8.405.684,18 per i comitati periferici che presentano un avanzo di amministrazione.

Anche la situazione amministrativa, come quella finanziaria e di cassa, risulta fortemente influenzata da tutti i movimenti contabili relativi alla gestione stralcio e alla gestione separata come precedentemente illustrato e nel complesso presenta una diminuzione, rispetto all'esercizio 2013, di oltre 42 mln di euro. Si prende atto, comunque, dei risultati di amministrazione consolidati a livello regionale in buona parte positivi ad eccezione dei consolidati regionali di Campania, Lazio, Lombardia, Piemonte, Trentino, Umbria e Veneto. In particolare si evidenzia la situazione della Regione Lazio dovuta al disavanzo notevole del Comitato provinciale di Roma pari a € 9.468.047,01.

Si segnalano, inoltre, nella Regione Lombardia i disavanzi dei Comitati provinciali di Milano, Sondrio e Varese, nella Regione Trentino il disavanzo del Comitato di Bolzano (€ 5.585.579,38, costituito per la sua totalità da debiti a vario titolo nei confronti del Comitato Centrale, mentre non risultano debiti nei confronti di terzi) e nella Regione Umbria il Comitato provinciale di Perugia ed il Comitato locale di Città di Castello, determinati, principalmente, da debiti nei confronti del Comitato centrale.

Il saldo di cassa al 31/12/2014 è stato determinato sulla base dei risultati di cassa delle singole unità immessi nel sistema informativo di contabilità unico per l'intero Ente e documentati da tutti gli estratti conto bancari degli Istituti cassieri.

Situazione patrimoniale consolidata

Totale attività	€ 948.403.601,26
Totale passività	<u>€ 761.040.481,12</u>
Patrimonio netto	€ 187.363.120,14
Av. ec. es. precedenti	€ 263.488.363,34
Disavanzo economico dell'esercizio	€ 76.125.243,20

Dalla Situazione patrimoniale si rileva che è iscritta tra le attività la quota di partecipazione azionaria nella Società "Trasporti Sanità S.p.A." per € 14.500,00, Società ora in liquidazione. Al riguardo si è preso atto che il liquidatore con nota del 10 aprile 2014 ha comunicato di aver trattenuto la predetta somma, che non verrà pertanto rimborsata all'Ente, in quanto lo stesso risultava inadempiente nel versamento delle ulteriori quote sociali al tempo sottoscritte. Al riguardo si invita l'Ente ad accertare le cause del mancato adempimento, a seguito del quale oggi, in base all'art.2344 del codice civile, l'altro socio ha trattenuto le somme e l'Ente ha perso il diritto al recupero, nonché ad accertare eventuali responsabilità per il danno subito.

Situazione economica consolidata

Valore della produzione	€	246.262.306,56
Costi della produzione	€	383.458.473,28
Differenza tra valore e costi della Produzione	€	- 137.196.166,72
Proventi e oneri finanziari	€	- 4.040.040,94
Rettifiche di valore di att. finanziarie	€	182.009,47
Proventi e oneri straordinari	€	64.928.954,99
Disavanzo economico	€	- 76.125.243,20

Conclusioni

In relazione ai criteri di redazione del conto consolidato in questione, l'utilizzo del sistema unico di contabilità (SICON) (in via ordinaria per il Comitato Centrale, per i Comitati regionali e per le Province autonome di Trento e Bolzano, nonché per gli ex comitati locali e provinciali, per questi ultimi esclusivamente per la gestione stralcio) ha consentito la chiusura delle operazioni contabili e la redazione del bilancio consolidato dell'Ente in maniera celere e corretta. Anche la rappresentazione consolidata della situazione economica e patrimoniale e di quella finanziaria è avvenuta in maniera omogenea. La situazione risente comunque della transitorietà del momento.

Tanto premesso, ferme restando le osservazioni e riflessioni formulate nel corso dell'anno dai revisori locali dei Comitati Regionali e da questo Collegio, ai sensi dell'art.47,

comma 3, del D.P.R. n.97 del 2003, si esprime giudizio favorevole all'approvazione del conto consuntivo consolidato 2014.

.....omissis.....

La riunione del Collegio si chiude alle ore 21.00 ; il Dr. Luigi Recchioni ha lasciato la riunione alle ore 18.30.

Letto, confermato, sottoscritto.

Per Il Collegio dei Revisori

Il Presidente

(Dot.ssa Maria Carone)





RENDICONTO GENERALE CONSOLIDATO ESERCIZIO 2014

NOTA INTEGRATIVA

Il rendiconto generale consolidato riassume i risultati finanziari, patrimoniali, economici e amministrativi della gestione 2014 del Comitato Centrale, delle 19 Regioni a livello Consolidato e dei 2 Comitati Provinciali Autonomi di Trento e Bolzano, ed è stato elaborato in conformità al dettato ed agli schemi previsti dall'articolo 73 del DPR n. 97 del 2003.

Il rendiconto generale 2014 di tutto l'Ente è stato predisposto nei termini previsti dalla normativa vigente nonostante le difficoltà riscontrate in fase di acquisizione dei rendiconti delle singole Unità territoriali. Infatti la carenza o, in alcuni casi, la totale mancanza di una adeguata struttura amministrativa presso le Unità territoriali, soprattutto quelle a base locale, ostacolavano la presentazione da parte delle stesse degli elaborati contabili nei termini previsti dal Regolamento di contabilità ovvero comportavano la presentazione di documenti contabili errati o carenti di dati.

Con l'introduzione dell'articolo 1-bis (aggiunto dall'articolo 4 del decreto legislativo 101/2013, convertito con modificazioni dalla legge n. 125/2013) il decreto legislativo n. 178/2012 di Riforma dell'organizzazione della CRI, ha subito delle modificazioni, ed in particolare, a decorrere dal 1° gennaio 2014, i Comitati locali e provinciali dell'Ente CRI hanno assunto la personalità giuridica di diritto privato.

GESTIONE STRALCIO

In una prima fase, al fine di garantire la prosecuzione delle attività dei Comitati locali e provinciali, trasformati in Associazioni di promozione sociale (APS), è stato provvisoriamente trasferito il 50% del saldo di cassa bancario risultante al 31 dicembre 2013 (come da circolare Dipartimentale E.F.P. n. 76472

del 30.12.13, confermato dall'art. 5, comma 4, del decreto interministeriale 16 aprile 2014, pubblicato nella G.U. n. 135 del 13.06.14.) e, successivamente, ai Comitati con una situazione amministrativa di segno positivo alla chiusura dei Rendiconti 2013, un ulteriore trasferimento complessivo della cassa nella misura del 70% della suddetta situazione amministrativa, compatibilmente con l'effettiva realizzazione della sua consistenza e tenendo conto delle spese obbligatorie della "gestione stralcio".

Il trasferimento di tali somme è stato imputato, come disposto dalla citata circolare, sul capitolo 155 delle uscite del bilancio 2014 pubblico dei Comitati locali e provinciali di provenienza, consentendo, altresì, di aprire la gestione contabile 2014 per lo svolgimento delle operazioni gestionali necessarie, con il tramite e sotto la diretta responsabilità dei Direttori regionali.

Inizialmente, infatti, l'attivazione sulla procedura informatica SICON del bilancio 2014 dei suddetti Comitati prevedeva il "blocco" di tutti i capitoli della gestione 2014, con eccezione del citato capitolo 155. Successivamente, tenuto conto che da parte dei Direttori Regionali sono pervenute richieste con le quali è stata rappresentata la necessità, sia per poter contabilizzare somme relative all'esercizio 2013 che prevedono ritenute fiscali da operare nell'esercizio 2014, sia per consentire l'imputazione di entrate o spese che sarebbero potute conseguire o verificare nell'esercizio 2014, è stata comunicata la possibilità di attivare la contabilità - gestione 2014, sulla procedura informatica SICON, al fine di consentire la contabilizzazione di partite contabili relative alla gestione stralcio di competenza dell'esercizio 2014.

Pertanto il Rendiconto generale consolidato 2014 prevede non solo una contabilità in conto residui relativa alla gestione stralcio, ma anche una parte in conto competenza relativa sia al trasferimento della cassa che a tutte quelle partite contabili relative agli ex comitati pubblici, così attivate.

Inoltre, a fine esercizio 2014, anche al fine di ridurre l'esposizione di cassa del Comitato Centrale ed i conseguenti, gravosi, oneri per lo stesso, è stato disposto di impegnare le disponibilità di cassa risultanti sui vari conti correnti degli ex Comitati pubblici per essere successivamente trasferite sul conto corrente del Comitato regionale competente in ambito territoriale che continuano la gestione

stralcio, operando nel circuito della Tesoreria Unica recando così un ristoro alle casse dell'Ente per effetto del consolidamento.

GESTIONE SEPARATA

Così come previsto dal decreto legislativo n. 178/2012 e successive modifiche ed integrazioni, e dal decreto interministeriale 16/04/2014, è stata avviata una "apposita contabilità liquidatoria" e costituito l'elenco della massa attiva e passiva, ex articolo 4, comma 2, del Decreto Legislativo n. 178/2012. I residui attivi e passivi dei Comitati, la cui causa giuridica si sia verificata entro il 31 dicembre 2011, anche se accertati successivamente a tale data, debbono confluire sul "bilancio di liquidazione" (che si allega in copia - Allegato n. 1) della Gestione Separata, eliminando gli stessi dalla contabilità stralcio dei singoli Comitati. Tale eliminazione risulta, quindi, come "variazione negativa" della consistenza iniziale dei loro residui risultanti all'1/1/2014.

In questa prima fase nel bilancio iniziale di Liquidazione (massa attiva e passiva ex articolo 4, comma 2, del Decreto Legislativo n. 178/2012), predisposto dal Servizio Gestione Separata alla data del 10/12/2014, sono confluiti:

- residui attivi derivanti da crediti la cui causa giuridica si è verificata entro il 31/12/2011, accertati negli esercizi finanziari 2011 e precedenti, e risultanti dall'ultimo rendiconto approvato (Rendiconto generale 2013) per €. 29.194.035,55;
- residui passivi derivanti da debiti la cui causa giuridica si è verificata entro il 31/12/2011, impegnati negli esercizi finanziari 2011 e precedenti, e risultanti dall'ultimo rendiconto approvato (Rendiconto generale 2013) per €. 76.698.614,88;

Conseguentemente, anche in sede di redazione ed approvazione dei Rendiconti 2014, le strutture amministrative competenti per territorio sono state investite da questi profondi processi di rimodulazione e trasformazione ed è stato, anche per tale ragione, necessario interessare e coinvolgere fortemente i rispettivi Direttori Regionali a svolgere azione di coordinamento e vigilanza e in tal senso sono stati invitati, anche attraverso soggetti delegati, ad operare le necessarie azioni sui Rendiconti dell'esercizio 2014.

Oltre a ciò si deve rammentare che la procedura di approvazione e consolidamento ai vari livelli, locale, provinciale, regionale e nazionale, in aderenza allo Statuto della CRI, oltre che lunga e complessa, presenta evidenti aspetti di criticità: infatti anche la mancanza di un solo elaborato contabile può provocare l'interruzione o quanto meno un grave ritardo nel processo di consolidamento ai diversi livelli.

Solo mediante l'utilizzo uniforme del Sistema di contabilità unico (SICON) per tutte le Unità territoriali della CRI si può, inoltre, sostenere, che si è implementata, anche per l'anno 2014, la procedura di omogeneizzazione dei documenti di bilancio, avendo adottato già nel tempo un piano dei conti unico. Anche la rappresentazione consolidata della situazione economica e patrimoniale, oltre ovviamente a quella finanziaria, avviene avendo riguardo al rispetto dei medesimi principi adottati da tutte le unità territoriali, fermo restando che le stesse sono dotate statutariamente di autonomia gestionale.

A tal fine si è anche proceduto, per le sedi con maggiori difficoltà tecniche, a nominare dei Commissari ad acta che, oltre a fornire il necessario supporto in sede, hanno operato anche in raccordo con il Servizio Economico-Finanziario e con gli operatori dell'Informatica.

Inoltre, in ottemperanza alla delibera n. 231 del 10.07.2007 del Consiglio Direttivo Nazionale, le Unità territoriali hanno avuto disposizione, con circolare n. 45692 del 01/08/2012 e successiva direttiva n. 10/2012 a firma del Direttore Generale, di iscrivere tra le poste delle uscite i rimborsi da disporre in favore del Comitato centrale riferiti alle spese di personale civile a tempo indeterminato utilizzato in convenzione. A tal fine, sul bilancio del Comitato centrale risultano accertamenti di € 8.076.455,92 per il personale civile, di € 1.917.733,06 per il personale militare e rimborsi per le spese relative alle polizze assicurative dei mezzi in dotazione, per € 6.925.727,00.

RISULTANZE FINANZIARIE, AMMINISTRATIVE, ECONOMICHE E PATRIMONIALI

Il rendiconto del Comitato Centrale per l'esercizio 2014, espone le seguenti risultanze:

Avanzo finanziario	€ 8.739.227,22
Avanzo di amministrazione	€ 63.529.283,85
Disavanzo economico	€ - 22.736.175,42

Situazione patrimoniale:

Attività	€ 624.484.360,76
Passività	€ 442.524.355,96
Patrimonio netto	€ 181.960.004,80
Avanzo economico esercizi precedenti	€ 204.696.180,22
Disavanzo economico dell'esercizio	€ - 22.736.175,42

I rendiconti delle Unità Territoriali presentano le seguenti risultanze:

Disavanzo finanziario	€ - 90.100.582,21
Disavanzo di amministrazione	€ - 18.493.565,91
Disavanzo economico	€ - 53.389.067,78

Situazione patrimoniale:

Attività	€ 323.919.240,50
Passività	€ 318.516.125,16
Patrimonio netto	€ 5.403.115,34
Avanzo economico esercizi precedenti	€ 58.792.183,12
Disavanzo economico dell'esercizio	€ - 53.389.067,78

Pertanto, le risultanze finanziarie, amministrative economiche e patrimoniali aggregate dell'Ente sono le seguenti:

Situazione finanziaria aggregata

(esclusi trasferimenti interni per € 8.168.550,68)

Entrate correnti	€.	238.227.826,37
Entrate in Conto Capitale	€.	52.313.016,46
Entrate per gestioni speciali	€.	-----
Partite di Giro	€.	<u>155.242.924,73</u>
Totale Entrate	€.	445.783.767,56
Spese correnti	€.	353.128.349,75
Spese in Conto Capitale	€.	18.773.848,07
Spese per gestioni speciali	€.	-----
Partite di Giro	€.	<u>155.242.924,73</u>
Totale Spese	€.	527.145.122,55
Disavanzo finanziario	€.	- 81.361.354,99

Situazione amministrativa

Saldo di cassa al 1/1/2014	€.	-14.847.134,85
Riscossioni	€.	461.286.914,94
Pagamenti	€.	484.047.687,73
Saldo di cassa al 31/12/20124	€.	-37.607.907,64
Residui attivi	€.	695.339.739,70
Residui passivi	€.	612.696.114,12
Avanzo di amministrazione al 31/12/2014	€.	45.035.717,94

Situazione patrimoniale

Totale attività	€.	948.403.601,26
Totale passività	€.	761.040.481,12
Patrimonio netto	€.	187.363.120,14
Av. ec. es. precedenti	€.	263.488.363,34
Disavanzo economico dell'esercizio	€.	- 76.125.243,20

Situazione economica

Valore della produzione	€.	246.262.306,56
Costi della produzione	€.	383.458.473,28
Differenza tra valore e costi della Produzione	€.	- 137.196.166,72
Proventi e oneri finanziari	€.	- 4.040.040,94
Rettifiche di valore di att. finanziarie	€.	182.009,47
Proventi e oneri straordinari	€.	<u>64.928.954,99</u>
Disavanzo economico	€.	- 76.125.243,20

Le risultanze finanziarie sono state determinate sommando per categorie le entrate e le uscite del Comitato Centrale a quelle di tutte le Unità Territoriali ed eliminando, ai sensi del comma 1 dell'art.73 del DPR N. 97/2003, i trasferimenti interni per un totale € . 8.168.550,68.

Le risultanze finanziarie consolidate, complessive, sono determinate dal disavanzo delle Unità territoriali (pari ad € . 90.100.582,21) unitamente all'avanzo del Comitato Centrale (pari ad € . 8.739.227,22) e che, sommate, non evidenziano del tutto i dati delle regioni, singolarmente prese.

Se si scompongono, infatti, i dati complessivi e si prendono in esame i risultati delle singole regioni rilevano i seguenti saldi finanziari:

REGIONI	ENTRATE	USCITE	Avanzo/Disavanzo
ABRUZZO	1.681.810,19	2.165.878,80	- 484.068,61
BASILICATA	891.750,84	1.056.613,24	- 164.862,40
CALABRIA	1.188.611,56	1.620.514,30	- 431.902,74
CAMPANIA	843.865,50	2.702.869,09	- 1.859.003,59
EMILIA	1.972.252,58	11.862.622,24	- 9.890.369,66
FRIULI	1.593.619,88	3.034.963,27	- 1.441.343,39
LAZIO	7.431.823,21	12.130.145,77	- 4.698.322,56
LIGURIA	2.536.689,69	9.621.289,49	- 7.084.599,80
LOMBARDIA	37.484.224,09	63.122.389,55	- 25.638.165,46
MARCHE	1.145.346,27	5.396.419,22	- 4.251.072,95
MOLISE	161.087,33	141.847,60	19.239,73
PIEMONTE	6.652.192,39	29.606.293,87	- 22.954.101,48
PUGLIA	1.608.981,32	2.908.459,90	- 1.299.478,58
SARDEGNA	1.002.556,72	1.243.692,36	- 241.135,64
SICILIA	31.800.599,60	33.096.476,86	- 1.295.877,26
TOSCANA	10.019.480,59	14.526.754,91	- 4.507.274,32
TRENTINO A.A.	9.624.557,88	9.083.453,45	541.104,43
UMBRIA	1.051.863,75	2.794.272,20	- 1.742.408,45
VAL D'AOSTA	996.737,89	1.010.593,52	- 13.855,63
VENETO	2.841.632,34	5.504.716,19	- 2.663.083,85
TOTALE COMITATI TERRITORIALI	122.529.683,62	212.630.265,83	- 90.100.582,21
COMITATO CENTRALE	331.422.634,62	322.683.407,40	8.739.227,22
TOTALE COPMPLESSIVO	453.952.318,24	535.313.673,23	- 81.361.354,99

I disavanzi finanziari sopra esposti hanno trovato copertura mediante utilizzazione degli avanzi di amministrazione delle stesse Unità territoriali, ad eccezione della Campania, Lazio, Lombardia, Piemonte, Trentino A.A., Umbria e Veneto, e che pertanto, non hanno costituito un aggravio per il bilancio del Comitato Centrale, che non è dovuto intervenire per ripianarli.

Appare evidente che il disavanzo finanziario delle Unità Territoriali, come illustrato nelle premesse, non è un disavanzo di tipo "strutturale" ma il risultato delle attività gestionali e contabili derivanti dall'applicazione delle disposizioni del decreto legislativo n. 178/2012, e successive modifiche ed integrazioni, in

relazione alla operatività della **Gestione Stralcio** dei Comitati provinciali e locali pubblici, per i quali è stata comunque attivata la gestione di competenza 2014, limitatamente ad alcuni capitoli, per consentire loro la contabilizzazione di voci di spesa registrate successivamente alla chiusura dell'esercizio 2013 ed in particolare in riferimento a:

- il trasferimento del 50% del saldo di cassa bancario risultante al 31 dicembre 2013 (art. 5, comma 4, del decreto interministeriale 16 aprile 2014), disposto al fine di garantire la prosecuzione delle attività dei Comitati locali e provinciali, trasformatisi in Associazioni di promozione sociale (APS);
- gli impegni assunti per liquidare le residue disponibilità di cassa risultanti sui vari conti correnti degli ex Comitati pubblici al fine di essere successivamente trasferite sul conto corrente del Comitato regionale competente in ambito territoriale; il quale continuerà la gestione stralcio;
- gli impegni assunti a seguito del prelievo dall'avanzo di amministrazione delle quote vincolate, al fine, di contro, di chiudere tutte le partite contabili dei Comitati ex pubblici.

Infatti la categoria delle uscite dei "Trasferimenti passivi", in cui è incluso il capitolo 155 - "Trasferimenti a e tra Unità CRI", con esclusione degli importi relativi al Comitato centrale, presenta impegni per circa 94 milioni di euro (rispetto all'esercizio 2013, registra un aumento di oltre 87 milioni di euro) relativi proprio alle operazioni di cui ai punti sopra esposti.

Si evidenzia, inoltre, che nell'esercizio 2014 i Comitati regionali hanno ricevuto un contributo complessivo di funzionamento di €. 2.409.789,92, di misura identica a quanto erogato nell'anno 2013, per effetto dell'applicazione del D.L. 95/2012 (art. 8, comma 3), convertito con modificazioni dalla legge n. 135/2012 (Spending review), che prevede il taglio del 10% dei trasferimenti pubblici a decorrere dall'anno 2013.

Risultanze Amministrative

La seguente tabella riporta i risultati amministrativi 2014 del Comitato Centrale e dei consolidati Regionali e li raffronta con i risultati dell'esercizio 2013:

	Saldo all'1/1/2014	Saldo al 31/12/2014	Differenza	IN %
ABRUZZO	714.222,77	431.496,45	-282.726,32	-39,59%
BASILICATA	278.920,16	152.489,95	-126.430,21	-45,33%
CALABRIA	365.148,31	144.635,65	-220.512,66	-60,39%
CAMPANIA	2.437.028,48	-690.741,61	-3.127.770,09	-128,34%
EMILIA	9.535.925,79	786.555,93	-8.749.369,86	-91,75%
FRIULI	1.514.216,48	130.196,38	-1.384.020,10	-91,40%
LAZIO	-31.648.477,80	-10.126.855,07	21.521.622,73	-68,00%
LIGURIA	6.567.925,97	337.300,53	-6.230.625,44	-94,86%
LOMBARDIA	2.077.715,51	-21.017.973,32	-23.095.688,83	-1111,59%
MARCHE	4.706.850,37	1.170.318,32	-3.536.532,05	-75,14%
MOLISE	138.041,75	425.909,40	287.867,65	208,54%
PIEMONTE	18.006.767,84	-833.417,10	-18.840.184,94	-104,63%
PUGLIA	4.613.332,23	6.891.513,99	2.278.181,76	49,38%
SARDEGNA	729.851,19	375.254,01	-354.597,18	-48,58%
SICILIA	1.580.871,57	664.821,04	-916.050,53	-57,95%
TOSCANA	1.287.599,26	3.926.506,76	2.638.907,50	204,95%
TRENTINO A.A.	-1.308.082,56	-816.859,10	491.223,46	-37,55%
UMBRIA	-1.276.438,46	-733.733,46	542.705,00	-42,52%
VAL D'AOSTA	481.988,08	535.877,76	53.889,68	11,18%
VENETO	2.837.179,71	-246.862,42	-3.084.042,13	-108,70%
TOTALE UNITA' PERIFERICHE	23.640.586,65	-18.493.565,91	-42.134.152,56	-178,2%
COMITATO CENTRALE	34.601.652,99	63.529.283,85	28.927.630,86	84%
TOTALE COMPLESSIVO	58.242.239,64	45.035.717,94	-13.206.521,70	-22,7%

Le risultanze aggregate evidenziano una diminuzione complessiva dell'avanzo di amministrazione, rispetto all'esercizio 2013, pari a € 13.206.521,70 quale somma algebrica della diminuzione da parte delle Unità territoriali pari ad €. 42.134.152,56, e dell'aumento da parte del Comitato Centrale pari ad €. 28.927.630,86.

Il risultato negativo complessivamente raggiunto dalle Unità territoriali è dovuto al fatto che quasi tutte regioni hanno registrato una forte diminuzione rispetto al 2013: la regione Abruzzo per € 282.726,32 ; la regione Basilicata per € 126.430,21 ; la regione Calabria per € 220.512,66= , la regione Campania per € 3.127.770,09=, la regione Emilia per € 8.749.369,86 =, la regione Friuli per € 1.384.020,10=, la regione Liguria per € 6.230.625,44= , la regione Lombardia per € 23.095.688,83 =, la regione Marche per € 3.536.532,05=, la regione Piemonte per € 18.840.184,94=, la regione Sardegna per € 354.597,18=. la regione Sicilia per € 916.050,53=, e la regione Veneto per € 3.084.042,13=.

Presentano, invece, aumenti del saldo , per alcuni anche significativi rispetto al 2013, le regioni Molise, Puglia, Toscana e Valle D'Aosta e riduzioni del disavanzo le regioni Lazio per € 21.521.622,73=, la regione Trentino A.A. per € 491.223,46= e la regione Umbria per € 542.705,00=.

Le regioni che presentano una diminuzione del saldo amministrativo mantengono, comunque, una situazione nel complesso positiva, tranne le regioni Campania , Lombardia , Lazio, Piemonte, Trentino A.A. , Umbria e Veneto che presentano un saldo negativo.

In particolare la situazione negativa della regione Campania è da attribuire principalmente a quella del Comitato provinciale di Napoli pari ad € 631.778,42, mentre il saldo è costituito, per la sua quasi totalità da debiti a vario titolo nei confronti del Comitato Centrale.

La situazione negativa della regione Lazio è da attribuire principalmente a quella del Comitato provinciale di Roma pari ad € 9.468.047,01. Il saldo è costituito, per la sua quasi totalità da debiti a vario titolo nei confronti del Comitato Centrale.

La situazione negativa della regione Trentino A.A. è da attribuire al Comitato provinciale di Bolzano, che pur esponendo risultati finanziari positivi presenta un saldo amministrativo fortemente negativo pari a € 5.585.579,38=. Il saldo è costituito, per la sua totalità da debiti a vario titolo nei confronti del Comitato Centrale, mentre non risultano debiti nei confronti di terzi.

La situazione negativa della regione Umbria è da attribuire al Comitato provinciale di Perugia e al Comitato locale di Città di Castello i cui saldi amministrativi negativi (che rispetto al 2013 hanno fatto registrare una sensibile

diminuzione), risultano costituiti per la loro totalità da debiti a vario titolo nei confronti del Comitato Centrale, mentre non risultano debiti nei confronti di terzi.

Per quanto riguarda i Comitati provinciali di Milano, Sondrio, Varese e il comitato locale di Busto Arsizio il disavanzo di amministrazione è influenzato dal disavanzo finanziario, dovuto in maggior parte agli impegni assunti per il pagamento di sentenze sfavorevoli relative al compenso incentivante del personale a tempo determinato utilizzato per le convenzioni.

La tabella seguente mostra la situazione di cassa a livello di consolidato regionale:

Situazione di cassa:

	Saldo al 1/1/2014	Saldo al 31/12/2014	Differenza	IN %
ABRUZZO	1.213.558,13	754.821,61	- 458.736,52	-37,80%
BASILICATA	292.453,36	64.465,94	- 227.987,42	-77,96%
CALABRIA	264.141,46	480.878,47	216.737,01	82,05%
CAMPANIA	2.809.527,62	2.011.010,57	- 798.517,05	-28,42%
EMILIA	11.193.373,92	5.445.235,19	- 5.748.138,73	-51,35%
FRIULI	2.561.297,47	786.462,37	- 1.774.835,10	-69,29%
LAZIO	3.832.269,27	2.747.589,12	- 1.084.680,15	-28,30%
LIGURIA	7.722.738,90	3.681.599,45	- 4.041.139,45	-52,33%
LOMBARDIA	23.103.088,18	7.799.329,13	- 15.303.759,05	-66,24%
MARCHE	4.110.818,62	3.278.806,02	- 832.012,60	-20,24%
MOLISE	238.549,19	390.314,86	151.765,67	63,62%
PIEMONTE	17.942.826,02	7.900.199,50	- 10.042.626,52	-55,97%
PUGLIA	5.022.165,62	3.054.498,66	- 1.967.666,96	-39,18%
SARDEGNA	416.490,66	666.017,64	249.526,98	59,91%
SICILIA	1.210.820,42	522.899,93	- 687.920,49	-56,81%
TOSCANA	9.795.088,34	4.555.316,33	- 5.239.772,01	-53,49%
TRENTINO ALTO ADIGE	3.619.534,32	3.216.685,85	- 402.848,47	-11,13%
UMBRIA	1.518.732,81	409.706,45	- 1.109.026,36	-73,02%
VAL D'AOSTA	655.521,01	663.095,84	7.574,83	1,16%
VENETO	3.008.413,94	1.196.862,07	- 1.811.551,87	-60,22%
TOTALE UNITA' PERIFERICHE	100.531.409,26	49.625.795,00	- 50.905.614,26	-50,64%
COMITATO CENTRALE	- 115.378.544,11	- 87.233.702,64	28.144.841,47	-24,39%
TOTALE COMPLESSIVO	- 14.847.134,85	- 37.607.907,64	22.760.772,79	153,30%

Il saldo bancario complessivo al 31.12.2014 ha registrato una diminuzione rispetto al saldo del 2013, pari a € 22.760.772,79; la diminuzione è da attribuire alle Unità territoriali che evidenziano una diminuzione rispetto al 2013 pari a € 50.905.614,26=, mentre il saldo del Comitato Centrale rispetto al 2013 passa da un saldo negativo di € 115.378.544,11 ad un saldo negativo di € 87.233.702,64.

Le diminuzioni sono state registrate da quasi tutte le regioni ad eccezione delle regioni Calabria, Molise, Sardegna e Valle D'Aosta che hanno registrato un aumento rispetto al 2013.

In conclusione, si può affermare che, nella maggior parte dei casi, relativamente alle strutture territoriali le risultanze di cassa e amministrative presentano una sensibile riduzione rispetto al 2013 pur rimanendo positive, mentre le risultanze finanziarie e patrimoniali presentano saldi fortemente negativi. Detta situazione si è verificata a seguito delle seguenti disposizioni:

1) Ordinanza Presidenziale n. 513 del 27 dicembre 2013, con la quale a partire dal 1 gennaio 2014 è stata avviata la Gestione Separata, ai sensi e con le modalità di cui all'art. 4, comma 2 del D.lgs 178/2012 e successive modificazioni, alla quale confluiscono tutti i residui attivi e passivi la cui causa giuridica si sia verificata entro il 31 dicembre 2011, anche se accertati successivamente a tale data;

2) Decreto interministeriale del 16 aprile 2014, in particolare l'art. 5 comma 4 che recita: "Al fine di garantire la prosecuzione delle attività dei Comitati locali e Provinciali, la consistenza della dotazione iniziale di cassa al 1° gennaio 2014 è pari all'anticipazione provvisoria del 50% della consistenza risultante al 31 dicembre 2013. I Direttori regionali o loro delegati provvederanno alla liquidazione ed al pagamento di cui al periodo precedente. La CRI provvede alla definitiva quantificazione della dotazione di cassa di competenza dei singoli Comitati locali e provinciali e alla conseguente regolarizzazione della partita contabile alla chiusura della gestione a stralcio. I presidenti dei Comitati locali e provinciali hanno l'obbligo di restituzione dell'eventuale eccedenza";

3) impegni sulla gestione di competenza 2014 dei bilanci "pubblici" per il trasferimento di cassa finale e prelievo, dalle situazioni amministrative dei

Comitati provinciali e locali, di tutte le quote vincolate risultanti al 31 dicembre 2013.

Al Rendiconto aggregato nazionale sono allegati il Conto di bilancio, il Conto economico, lo Stato patrimoniale e la Situazione amministrativa, nonché la situazione dei beni mobili e il dettaglio dei conti correnti.

In riferimento all'articolo 73, comma 4, del DPR n. 97/2003, con riguardo alla Società partecipata S.I.S.E- Siciliana Servizi Emergenza, si allega la convocazione del Liquidatore (Allegato n. 2), indetta per il 30 aprile 2015, con nota prot. n. 318/U-PR/15 del 21/04/2015, dell'Assemblea ordinaria dei Soci, per l'approvazione del Bilancio di liquidazione 2014.

Per la società " Trasporti Sanità SpA", in essere presso il Comitato Provinciale di Venezia, si riproduce quanto riportato dal liquidatore della Società nella nota del 10 aprile 2014:

"Nel mese di luglio 2005 l'Ulss 12 Veneziana e la Croce Rossa Italiana costituirono la società per azioni denominata "Trasporti Sanità", per la gestione delle attività di trasporto sanitario con esclusione della competenza relativa al 118.

Il capitale sociale ammontava complessivamente ad Euro 120.000,00, suddiviso in 120 azioni da Euro 1.000,00 cadauna. L'Ulss 12 Veneziana inizialmente deteneva 62 azioni, per un importo complessivo di Euro 62.000,00, mentre la Croce Rossa Italiana deteneva le rimanenti 58 azioni, per un importo di Euro 58.000,00.

All'atto della costituzione della Società l'Ulss 12 versava il 25% della propria partecipazione, pari ad Euro 15.500,00, mentre il residuo 75% veniva versato nel corso dell'esercizio 2006.

La Croce Rossa Italiana versava, all'atto della costituzione della società, la quota del 25% della partecipazione, pari ad Euro 14.500,00. Successivamente quest'ultima è stata sollecitata più volte al versamento della somma residua dovuta, pari ad Euro 43.500,00, senza positivo riscontro. E' stata quindi attivata la procedura per la riscossione, prevista dalla normativa applicabile, pubblicando la diffida ad adempiere sulla Gazzetta Ufficiale n. 143 del 22 giugno 2006, ancora una volta senza esito.

Pertanto, in applicazione di quanto previsto dall'art. 2344 del codice civile "Mancato pagamento delle quote", l'Ulss 12 ha provveduto a trattenere le somme riscosse, salvo il risarcimento dei maggiori danni, ed ha contestualmente provveduto,

giusta deliberazione n.ro 1785 del 28 dicembre 2006, a versare l'importo di Euro 43.000,00, acquisendo l'intero capitale sociale della "Trasporti Sanità spa".

Premesso quanto sopra si fa presente che, non essendo possibile recuperare le quote versate, l'importo delle stesse, pari ad € 14.500,00, sarà cancellato dallo Stato Patrimoniale del Comitato provinciale di Venezia nel Rendiconto generale 2015.

Sulla base di quanto esposto e alla luce delle positive risultanze sopra evidenziate si propone l'approvazione del Rendiconto Generale Consolidato per l'esercizio 2014.

IL DIRIGENTE
DEL SERVIZIO ECONOMICO-FINANZIARIO
(D.ssa Patricia DE LUCA)

IL CAPO DIPARTIMENTO
ECONOMICO-FINANZIARIO E PATRIMONIALE
(Dott. Nicola NIGLIO)

IL DIRETTORE GENERALE
(Dott.ssa Patricia RAVAIOLI)

Bilancio Iniziale di Liquidazione

*(Massa Attiva e Passiva
ex Art. 4, comma 2, D.Lgs. 178/2012)*

Situazione al 10 dicembre 2014

INDICE

**La normativa di riferimento (ex art. 4
D.Lgs.178/2012)**

**Relazione al Bilancio Iniziale di Liquidazione
(Massa Attiva e Passiva al 10/12/2014 ex art. 4
comma 2 D.Lgs.178/2012)**

**Bilancio Iniziale di Liquidazione (Massa Attiva e
Passiva al 10/12/2014 ex art. 4 comma 2 D.Lgs.
178/2012) – Prospetti Contabili**

La normativa di riferimento (art. 4 D.Lgs.178/2012)

Il Decreto Legislativo n. 178 del 28 settembre 2012 (Riorganizzazione dell'Associazione italiana della Croce Rossa) prevede all'art. 4, comma 2:

“Sino al 31 dicembre 2016 il Commissario, e successivamente il Presidente dell'Ente, provvede al ripiano dell'indebitamento pregresso della CRI mediante procedura concorsuale disciplinata dal presente articolo. A tale fine accerta la massa passiva risultante dai debiti insoluti per capitale, interessi e spese accertati anche a carico dei bilanci dei singoli comitati e con riferimento all'ultimo conto consuntivo consolidato approvato, ed istituisce apposita gestione separata, nella quale confluiscono esclusivamente i predetti debiti la cui causa giuridica si sia verificata in data anteriore al 31 dicembre 2011 anche se accertata successivamente. Nell'ambito di tale gestione separata e', altresì, formata la massa attiva con l'impiego del ricavato dall'alienazione degli immobili prevista dal comma 1, lettera c) per il pagamento anche parziale dei debiti, mediante periodici stati di ripartizione, secondo i privilegi e le graduazioni previsti dalla legge.”

all'art. 4, comma 3:

“Avverso il provvedimento del Commissario o del Presidente dell'Ente che prevede l'esclusione, totale o parziale, di un credito dalla massa passiva, i creditori esclusi possono proporre ricorso, entro il termine di trenta giorni dalla notifica, al Ministro della salute, che si pronuncia entro sessanta giorni dal ricevimento decidendo allo stato degli atti.”

all'art. 4, comma 4:

“Il Commissario o il Presidente dell'Ente e' autorizzato a definire transattivamente, con propria determinazione, le pretese dei creditori, in misura non superiore al 70 per cento di ciascun debito complessivo, con rinuncia ad ogni altra pretesa e con la liquidazione obbligatoria entro trenta giorni dalla conoscenza dell'accettazione della transazione.”

All'art. 4, comma 5:

“Il Commissario o il Presidente dell'Ente, entro il 31 ottobre 2015, predispose il piano di riparto finale e lo sottopone al Ministero della Salute che lo approva entro il 31 dicembre 2016.”

all'art. 4, comma 6:

“L'atto di approvazione di cui al comma 5 e' trasmesso al Tribunale di Roma, che, verificatane la correttezza formale, pronuncia, con ordinanza, l'esdebitazione della CRI e dell'Ente, con liberazione di essi dai debiti di cui al comma 2 residui nei confronti dei creditori concorsuali non soddisfatti. Con tale atto e' disposta la cancellazione dei pignoramenti e delle ipoteche a qualunque titolo ed in qualunque momento iscritte su beni della CRI. Contro l'atto di approvazione del piano i creditori possono proporre reclamo al Tribunale di Roma, in composizione collegiale, funzionalmente competente, che decide con ordinanza in camera di consiglio. Contro tale provvedimento puo' essere proposto soltanto ricorso alla Corte di cassazione per motivi di legittimita'.”

all'art. 4, comma 7:

“Per quanto non disposto dal presente articolo si applicano le norme sulla liquidazione coatta amministrativa di cui al titolo V del regio decreto n. 267 del 1942, e successive modificazioni in quanto compatibili, intendendosi che le funzioni del comitato di cui all'articolo 198 dello stesso regio decreto sono svolte dal comitato di cui al comma 1 fino al 31 dicembre 2014 e da quello di cui all'articolo 2, comma 3, lettera a) sino al 31 dicembre 2016.”

Relazione al Bilancio Iniziale di Liquidazione (Massa Attiva e Passiva al 10/12/2014 ex art. 4 comma 2, D.Lgs. 178/2012)

Il nuovo Regolamento di Organizzazione e Funzionamento della Croce Rossa Italiana, emanato con Ordinanza Presidenziale n. 134 del 7 maggio 2013, ha previsto l'istituzione del Servizio Gestione Separata a cui è stato attribuito lo svolgimento dei compiti relativi alla gestione separata ex art. 4 comma 2 D.Lgs. 178/2012 e con Ordinanza del Presidente Nazionale CRI n. 513 del 27.12.13, è stato dato avvio alla Gestione Separata a far data dal 1° gennaio 2014, individuando gli elementi che confluiscono in tale gestione:

- a) i residui attivi derivanti dai crediti la cui causa giuridica si sia verificata entro il 31 dicembre 2011, anche se accertati successivamente a tale data;
- b) i residui passivi derivanti dai debiti la cui causa giuridica si sia verificata entro il 31 dicembre 2011, anche se accertati successivamente a tale data;
- c) le entrate derivanti dall'alienazione degli immobili prevista dal comma 1, lettera c) del D.lgs. n. 178 28 settembre 2012.

La Croce Rossa Italiana, al riguardo, ha disposto quanto segue: *“Nelle more dell'approvazione del decreto di natura non regolamentare, il Comitato di Direzione ritiene che l'attivazione operativa della contabilità liquidatoria debba essere momentaneamente sospesa da parte del Servizio Gestione separata, pertanto, per il pagamento dei debiti la cui causa giuridica si sia verificata in data anteriore al 31.12.2011, verranno seguite le procedure ordinarie rinviando la competenza al Servizio Legale e di supporto al riordino”*.

Il decreto interministeriale di natura non regolamentare del 16 aprile 2014, pubblicato nella G.U. n. 135 del 13.06.14, ha previsto all'art. 5 comma 5:

“Nella gestione separata, avviata con ordinanza presidenziale n. 513 del 27 dicembre 2013, in conformità a quanto previsto dall'articolo 4, comma 2 del decreto legislativo 178/2012 e successive modificazioni confluiscono:

- a) *i residui attivi derivanti dai crediti la cui causa giuridica si sia verificata entro il 31 dicembre 2011, anche se accertati successivamente a tale data;*
- b) *i residui passivi derivanti dai debiti la cui causa giuridica si sia verificata entro il 31 dicembre 2011, anche se accertati successivamente a tale data;*

- c) *le entrate derivanti dall'alienazione degli immobili prevista dal comma 1, lettera c) del decreto legislativo n. 178 del 2012;*
- d) *ogni altro debito avente causa giuridica antecedente al 31 dicembre 2011".*

All'art. 5 comma 6 del medesimo decreto ha, altresì, previsto che:

"Per l'attuazione della gestione separata è aperta una apposita contabilità liquidatoria e predisposto il bilancio di liquidazione nel quale viene inserita la massa attiva e passiva. Viene altresì acceso un conto corrente bancario dedicato nell'ambito della Tesoreria unica secondo le modalità proprie della tabella B della legge 720/1984".

Posto quanto sopra, L'Ente si è attivato, coinvolgendo il Collegio dei Revisori della CRI ed il Ministero dell'Economia e delle Finanze (MEF), per definire le procedure per la costituzione e l'attivazione della gestione separata definendo le macro attività da porre in essere ed il Dipartimento Economico Finanziario e Patrimoniale della CRI ha predisposto un apposito quesito al Ministero dell'Economia e delle Finanze in ordine alla correttezza delle procedure individuate. Tale quesito si è reso necessario tenuto conto che probabilmente non vi sono precedenti in ambito pubblico in ordine alle procedure previste dall'art. 4 del D.Lgs. 178/2012.

Il Ministero dell'Economia e delle Finanze, in ordine alla correttezza delle procedure individuate, ha comunicato alla C.R.I. *"di non avere osservazioni da formulare sull'ulteriore seguito della proposta in parola"*.

Le macro attività da porre in essere, specificate anche in seguito ad incontri con il Collegio dei Revisori della CRI e con il MEF, sono di seguito sintetizzate:

- a. *determinazione della situazione iniziale della massa attiva e passiva con l'inserimento dei crediti e debiti la cui causa giuridica si sia verificata entro il 31 dicembre 2011, anche se accertati successivamente a tale data, risultanti negli ultimi rendiconti approvati (Rendiconto generale 2013) sulla base dei dati contabili, nelle more dell'acquisizione di tutta la documentazione contabile in possesso delle UU.TT. C.R.I., comprovante i crediti/debiti.*

Per poter accertare l'effettività dei crediti e dei debiti inseriti nella massa attiva e passiva ed avere tutte le informazioni per effettuare le riscossioni ed i pagamenti, il Servizio gestione Separata dovrà necessariamente procedere all'acquisizione di tutta la documentazione contabile comprovante i crediti/debiti, attualmente in possesso dei Comitati C.R.I..

Per i debiti/crediti interni alla C.R.I. il Servizio gestione Separata dovrà effettuare la parificazione delle scritture contabili.

- b. Apertura di una apposita contabilità liquidatoria - separata da quella del Comitato Centrale - nella quale vengono iscritti i crediti accertati nella massa attiva ed i debiti accertati nella massa passiva.
- c. Accensione di un conto corrente bancario dedicato alla gestione separata nell'ambito della Tesoreria unica secondo le modalità proprie della tabella B della legge 720/1984.

Riguardo al punto a) il Dipartimento Economico Finanziario e Patrimoniale ed il Servizio Gestione Separata hanno emanato due circolari (prot. n. 50949 del 21.07.2014 e prot. 65518 del 26.09.14) dando disposizioni alle Direzioni Regionali per individuare, in collaborazione con i Presidenti/Commissari dei Comitati Locali e Provinciali e con i Servizi competenti, i crediti ed i debiti la cui causa giuridica si sia verificata entro il 31 dicembre 2011, anche se accertati successivamente a tale data, risultanti negli ultimi rendiconti approvati (Rendiconto generale 2013).

Per consentire tale individuazione è stato inviato dal Servizio Gestione Separata ad ogni Direzione Regionale C.R.I. un file in formato Excel contenente tutti i residui attivi e passivi risultanti dal Rendiconto generale 2013 dei Comitati Locali, Provinciali e Regionale della regione di competenza. E' stato inoltre definito dal Dipartimento Economico Finanziario e Patrimoniale e dal Servizio Gestione Separata un calendario di incontri nel mese di ottobre 2014 con le Direzioni Regionali per un primo confronto relativo all'individuazione dei residui che confluiranno nella gestione separata e per affrontare congiuntamente le problematiche riscontrate.

Riguardo al punto b), è stato predisposto il sistema contabile (Applicativo SICON) per la gestione separata che consente al Servizio Gestione Separata di avere a disposizione una apposita contabilità in cui operare contabilmente sui residui attivi e passivi la cui causa giuridica si sia verificata entro il 31 dicembre 2011, anche se accertati successivamente a tale data.

Poiché dalle Direzioni Regionali non è stata data attuazione, o è stata data attuazione limitata, agli adempimenti richiesti per la gestione separata dalle circolari prot. n. 50949 del 21.07.2014 e prot. 65518 del 26.09.14, l'Ente ha deciso che la determinazione iniziale della massa attiva e passiva avvenisse con l'inserimento dei crediti e dei debiti la cui causa giuridica si è verificata con certezza entro il 31 dicembre 2011 (in quanto accertati negli esercizi finanziari 2011 e precedenti) e sulla base dei dati contabili iscritti nei bilanci

delle UU.TT., ancorché non sia ancora pervenuta al Servizio Gestione Separata tutta la documentazione contabile in possesso delle UU.TT. C.R.I. comprovante i crediti/debiti. Successivamente, sulla base dei riscontri delle Direzioni Regionali, la massa attiva e la massa passiva verranno rideterminate con i residui attivi e passivi derivanti da crediti e dei debiti la cui causa giuridica si è verificata entro il 31 dicembre 2011 ma accertati negli esercizi finanziari successivi al 2011.

L'Ente, inoltre, ha ritenuto opportuno procedere, in via preliminare, al trasferimento dei residui attivi e passivi dei Comitati che, a decorrere dall'anno 2014 e ai sensi della suindicata normativa, hanno assunto la personalità giuridica di diritto privato (i Comitati Locali e Provinciali C.R.I. ad esclusione di quelli afferenti le Province autonome di Trento e Bolzano), e successivamente - al termine del processo di privatizzazione - al trasferimento dei residui attivi e passivi del Comitato Centrale, dei Comitati Regionali e dei Comitati Locali e Provinciali C.R.I. afferenti le Province autonome di Trento e Bolzano.

Il Dipartimento Economico Finanziario e Patrimoniale ha quindi emanato un atto (Determinazione Dipartimentale n.23 del 27.11.2014) con il quale è stato disposto, per il giorno 10 dicembre 2014 e limitatamente ai Comitati che, a decorrere dall'anno 2014 e ai sensi del D.Lgs. n. 178/2012, hanno acquisito la personalità giuridica di diritto privato e cioè tutti i Comitati Locali e Provinciali C.R.I. ad esclusione di quelli afferenti le Province autonome di Trento e Bolzano, il trasferimento nel sistema contabile SICON della gestione separata dei

- residui attivi derivanti dai crediti la cui causa giuridica si sia verificata entro il 31 dicembre 2011, accertati negli esercizi finanziari 2011 e precedenti, e risultanti dall'ultimo rendiconto approvato (il Rendiconto generale 2013),
- residui passivi derivanti dai debiti la cui causa giuridica si sia verificata entro il 31 dicembre 2011, accertati negli esercizi finanziari 2011 e precedenti, e risultanti dall'ultimo rendiconto approvato (il Rendiconto generale 2013),

I residui di cui sopra sono, quindi, confluiti nel sistema di contabilità SICON della gestione separata il giorno 10 dicembre 2014 e sono stati contemporaneamente eliminati nei sistemi di contabilità SICON dei Comitati di provenienza.

Il primo bilancio di liquidazione (massa attiva e passiva) è stato quindi determinato considerando i residui confluiti nel sistema di contabilità SICON della gestione separata il giorno 10 dicembre 2014.

Pertanto la determinazione iniziale della massa attiva e passiva é la seguente:

Massa Attiva : euro 29.194.036;

Massa Passiva: euro 76.698.615.

Ciò posto, da quanto sopra emerso risulta un **risultato differenziale negativo** tra massa attiva e passiva pari a euro 47.504.579.

E' necessario tenere presente che i residui derivanti da partite interne tra Unità C.R.I. necessitano di verifica e riallineamento e che per i residui derivanti da crediti/debiti verso terzi va verificata l'effettività. Al riguardo, i Servizi del Comitato Centrale competenti e le Direzioni Regionali CRI stanno già provvedendo.

**Il Dirigente del Servizio Gestione Separata
(Dott.ssa Sandra Rocca)**



Bilancio Iniziale di Liquidazione (Massa Attiva e Passiva ex art. 4 comma 2 D.Lgs. 178/2012)

Prospetti Contabili

Situazione al 10/12/2014

Massa Attiva	Rendiconto 2013	Situazione al 10/12/2014	Variazioni
Crediti¹	33.564.153	29.194.036	- 4.370.117

Massa Passiva	Rendiconto 2013	Situazione al 10/12/2014	Variazioni
Debiti²	82.521.501	76.698.615	- 5.822.886

- 1. Residui Attivi derivanti dai crediti la cui causa giuridica si sia verificata entro il 31 dicembre 2011, accertati negli esercizi finanziari 2011 e precedenti, e risultanti dall'ultimo rendiconto approvato (il Rendiconto generale 2013) dei Comitati che, a decorrere dall'anno 2014 e ai sensi del D.Lgs. n. 178/12, hanno assunto la personalità giuridica di diritto privato (i Comitati Locali e Provinciali C.R.I. ad esclusione di quelli afferenti le Province autonome di Trento e Bolzano).*
- 2. Residui Passivi derivanti dai debiti la cui causa giuridica si sia verificata entro il 31 dicembre 2011, accertati negli esercizi finanziari 2011 e precedenti, e risultanti dall'ultimo rendiconto approvato (il Rendiconto generale 2013) dei Comitati che, a decorrere dall'anno 2014 e ai sensi del D.Lgs. n. 178/12, hanno assunto la personalità giuridica di diritto privato (i Comitati Locali e Provinciali C.R.I. ad esclusione di quelli afferenti le Province autonome di Trento e Bolzano).*

MASSA ATTIVA E MASSA PASSIVA (ESERCIZI DI PROVENIENZA 2011 E PRECEDENTI) PER REGIONE
SITUAZIONE AL 10 DICEMBRE 2014 DEI COMMITATI LOCALI E PROVINCIALI (esclusi quelli della Regione Trentino Alto Adige)

REGIONE	Massa Attiva (rendiconto 2013)	Massa Attiva (situazione al 10.12.14)	Massa Passiva (rendiconto 2013)	Massa Passiva (situazione al 10.12.14)	Differenza (Rendiconto 2013)	Differenza (situazione al 10.12.14)
ABRUZZO	450.399	419.892	661.811	636.009	- 211.413	- 216.117
BASILICATA	42.394	40.394	47.714	47.714	- 5.320	- 7.320
CALABRIA	552.338	438.324	729.447	726.080	- 177.108	- 287.756
CAMPANIA	3.557.632	3.447.191	3.054.247	3.019.065	503.385	428.126
EMILIA ROMAGNA	903.904	415.058	1.830.466	789.413	- 926.552	- 374.355
FRIULI V.G.	650.500	485.899	1.166.132	609.610	- 515.632	- 123.711
LAZIO	7.770.246	7.378.815	33.605.580	33.518.715	- 25.835.334	- 26.139.901
LIGURIA	688.662	422.660	1.160.726	701.674	- 472.064	- 279.013
LOMBARDIA	5.581.791	5.388.660	11.509.723	10.702.171	- 5.927.931	- 5.303.311
MARCHE	2.417.864	2.263.292	3.163.896	3.004.260	- 746.033	- 740.958
MOLISE	15.969	1.250	282.502	275.932	- 266.533	- 274.682
PIEMONTE	3.036.302	1.199.186	4.203.317	3.815.789	- 1.267.015	- 2.116.604
PUGLIA	954.398	941.544	4.608.121	4.525.331	- 3.653.723	- 3.583.787
SARDEGNA	79.707	28.875	38.296	24.189	41.411	4.686
SICILIA	1.367.944	1.358.684	1.864.562	1.630.797	- 496.618	- 272.113
TOSCANA	3.220.108	2.797.727	10.290.897	9.240.938	- 7.070.789	- 6.448.211
UMBRIA	1.124.208	1.124.085	3.699.113	3.410.186	- 2.574.905	- 2.286.091
VALLE D'AOSTA	-	-	-	-	-	-
VENETO	1.149.788	1.032.790	604.951	520.742	544.837	511.549
TOTALI	33.564.153	29.194.036	82.521.901	76.698.615	- 48.957.348	- 47.504.579



CROCE ROSSA ITALIANA

Gestione Separata


RIPILOGO RESIDUI ATTIVI (ESERCIZI DI PROVENIENZA 2011 E PRECEDENTI) PER REGIONE
SITUAZIONE AL 10 DICEMBRE 2014 DEI COMMITATI LOCALI E PROVINCIALI (esclusi quelli della Regione Trentino Alto Adige)

REGIONE	Residui Attivi (Rendiconto 2013)	VARIAZIONE NEGATIVA (Riaccontamento Residui 2014)	INCASSATO al 10.12.2014	DIFFERENZA
ABRUZZO	€ 450.398,66	€ 15.526,25	€ 14.980,55	€ 419.891,76
BASILICATA	€ 42.393,64	€ -	€ 2.000,00	€ 40.393,64
CALABRIA	€ 552.388,23	€ 76.055,30	€ 37.949,40	€ 438.323,53
CAMPANIA	€ 3.557.631,84	€ 4.856,10	€ 105.584,30	€ 3.447.191,44
EMILIA ROMAGNA	€ 903.903,65	€ 420.057,10	€ 68.788,88	€ 415.057,67
FRIULI V.G.	€ 650.499,76	€ 113.314,22	€ 51.286,74	€ 485.898,80
LAZIO	€ 7.770.246,94	€ 24.078,74	€ 367.353,08	€ 7.378.814,52
LIGURIA	€ 688.662,31	€ 78.968,25	€ 187.033,62	€ 422.660,44
LOMBARDIA	€ 5.581.791,83	€ 79.310,44	€ 103.621,09	€ 5.398.860,30
MARCHE	€ 2.417.863,55	€ 33.034,07	€ 121.537,38	€ 2.263.292,10
MOLISE	€ 15.968,94	€ 6.500,23	€ 8.218,71	€ 1.250,00
PIEMONTE	€ 3.036.301,88	€ 1.321.041,97	€ 516.074,27	€ 1.199.185,64
PUGLIA	€ 954.397,51	€ 6.076,81	€ 6.776,93	€ 941.543,77
SARDEGNA	€ 79.706,74	€ 50.816,48	€ 15,00	€ 28.875,26
SICILIA	€ 1.367.943,62	€ 6.711,00	€ 2.548,64	€ 1.358.683,98
TOSCANA	€ 3.220.108,08	€ 328.017,84	€ 94.363,29	€ 2.797.726,95
UMBRIA	€ 1.124.207,73	€ -	€ 112,32	€ 1.124.095,41
VALLE D'AOSTA	€ -	€ -	€ -	€ -
VENETO	€ 1.149.788,20	€ 88.310,63	€ 29.187,23	€ 1.032.290,34
TOTALI	€ 33.564.152,51	€ 2.652.685,43	€ 1.717.431,53	€ 29.194.035,55

RIPILOGO RESIDUI PASSIVI (ESERCIZI DI PROVENIENZA 2011 E PRECEDENTI) PER REGIONE
SITUAZIONE AL 10 DICEMBRE 2014 DEI COMMITATI LOCALI E PROVINCIALI (esclusi quelli della Regione Trentino Alto Adige)

REGIONE	Residui/Passivi (Rendiconto 2014)	VARIAZIONE NEGATIVA (Riaccredito Residui 2014)	PAGATO al 10.12.2014	DIFFERENZA
ABRUZZO	€ 661.811,30	€ 399,48	€ 25.403,03	€ 636.008,79
BASILICATA	€ 47.713,61	-	-	€ 47.713,61
CALABRIA	€ 729.446,63	-	€ 3.366,81	€ 726.079,82
CAMPANIA	€ 3.054.247,00	€ 7.942,03	€ 27.239,59	€ 3.019.065,38
EMILIA ROMAGNA	€ 1.830.466,12	€ 621.735,15	€ 419.318,34	€ 789.412,63
FRIULI V.G.	€ 1.166.131,86	€ 9.194,97	€ 547.326,67	€ 609.610,22
LAZIO	€ 33.605.580,31	-	€ 86.864,92	€ 33.518.715,39
LIGURIA	€ 1.160.726,42	€ 132.910,82	€ 326.141,80	€ 701.673,80
LOMBARDIA	€ 11.509.723,13	€ 3.235,38	€ 804.316,95	€ 10.702.170,80
MARCHE	€ 3.163.896,44	-	€ 159.636,53	€ 3.004.259,91
MOLISE	€ 282.501,68	€ 6.569,23	-	€ 275.932,45
PIEMONTE	€ 4.203.316,99	€ 447.710,15	€ 439.817,62	€ 3.315.789,22
PUGLIA	€ 4.608.120,55	-	€ 82.789,63	€ 4.525.330,92
SARDEGNA	€ 38.296,20	€ 14.106,92	-	€ 24.189,28
SICILIA	€ 1.864.561,79	€ 27.014,39	€ 206.750,78	€ 1.630.796,62
TOSCANA	€ 10.290.897,11	€ 895.348,80	€ 154.610,22	€ 9.240.938,09
UMBRIA	€ 3.699.112,94	-	€ 288.926,77	€ 3.410.186,17
VALLE D'AOSTA	€ -	-	-	€ -
VENETO	€ 604.950,80	€ 76.123,30	€ 8.085,72	€ 520.741,78
TOTALI	€ 82.521.500,88	€ 2.242.290,62	€ 3.580.595,38	€ 76.698.614,88

ALLEGATO N. 2

	S.I.S.E. - SICILIANA SERVIZI EMERGENZA SPA socio unico in liquidazione	
	Sede Legale: via Toscana, 12 - 00187 Roma Sede Operativa: via Notarbartolo, 4 - 90141 Palermo Tel. 091 7828282 - fax 091 6264675 www.sisespa.it	Capitale Sociale € 103.200,00 Registro delle imprese di Roma Codice Fiscale e Partita IVA 04764610822
Foglio di Comunicazione Interna		Cod. COM-01-MOD2 Rev. 1 Del 19/04/2010

Il liquidatore

Preg.mi Signori

Avv. Francesco Rocca
 Presidente Nazionale C.R.I.

Avv. Romolo Reboa
 Presidente del Collegio Sindacale

Dott. Luigi Recchioni
 Sindaco effettivo

Dott. Riccardo Monaco
 Sindaco effettivo

E, p.c. **Dott. Giovanni Grigillo**
 Revisore Legale

Loro Sedi

Roma, 21 aprile 2015
 Prot. n. 318/U-PR/15


Oggetto: Convocazione Assemblea ordinaria dei Soci.

L'Assemblea ordinaria dei Soci è convocata, ai sensi dell'art. 8, comma 1, per il giorno giovedì 30 aprile 2015 alle ore 15,00 ed occorrendo, in seconda convocazione, per il giorno **giovedì 21 maggio 2015**, stessa ora, in Roma, Via Toscana 12, presso la sede legale della Società, anche in audioconferenza, per discutere e deliberare sul seguente

Ordine del giorno

- 1) Progetto di Bilancio intermedio di liquidazione chiuso al 31.12.2014; relazione del liquidatore, del Collegio Sindacale e del Revisore Legale; deliberazioni inerenti e conseguenti;
- 2) Relazione sullo stato della liquidazione: deliberazioni conseguenti;
- 3) Rinnovo del Collegio Sindacale e del Revisore legale dei conti: deliberazioni inerenti e conseguenti;
- 4) Varie ed eventuali.

Distinti saluti.


 Alessandro Riboldi



CROCE ROSSA ITALIANA

RENDICONTO CONSOLIDATO

**RENDICONTO FINANZIARIO DECISIONALE
STATO PATRIMONIALE
CONTO ECONOMICO
SITUAZIONE AMMINISTRATIVA**

Croce Rossa Italiana
Comitato Centrale

Rendiconto decisionale 2014
(il prospetto comprende anche tutti i comitati di competenza)

XVII LEGISLATURA - DISEGNI DI LEGGE E RELAZIONI - DOCUMENTI - DOC. XV, N. 357

	ANNO FINANZIARIO 2014		ANNO FINANZIARIO 2013	
	RESIDUI (totale al 31-12)	COMPETENZA (accertamenti)	RESIDUI (totale al 31-12)	COMPETENZA (accertamenti)
P.ARIE I - ENTRATE				
AVANZO DI AMMINISTRAZIONE				58.242.239,64
FONDO INIZIALE DI CASSA			-14.847.134,85	
TITOLO I - ENTRATE CORRENTI				
ENTRATE CONTRIBUTIVE				
Aliquote contribuite a carico dei datori di lavoro e/o degli iscritti	54.708,87	51.669,00	138.839,24	2.172.212,56
Quote di partecipazione degli iscritti all'onere di specifiche gestioni	124,00	870,00	2.974,00	26.552,00
Totale ENTRATE CONTRIBUTIVE	54.832,87	52.539,00	141.813,24	2.198.764,56
ENTRATE DERIVATI DA TRASFERIMENTI CORRENTI				
Trasferimenti da parte dello Stato	799.335,87	151.813.043,70	893.261,87	163.199.017,10
Trasferimenti da parte delle Regioni	267.585,01	313.801,60	2.232.859,95	1.173.185,61
Trasferimenti da parte dei Comuni e delle Province	1.127.183,13	795.551,47	1.981.314,87	2.541.601,61
Trasferimenti da parte di altri Enti del settore pubblico (*)	23.131.168,87	1.969.710,42	27.269.515,07	1.021.008,19
Trasferimenti da parte di Enti ed Istituzioni	1.482.893,60	1.356.525,65	1.596.024,05	2.985.878,48
Altri trasferimenti	15.317.818,37	3.419.873,31	15.631.968,00	7.101.514,43
Totale ENTRATE DERIVATI DA TRASFERIMENTI CORRENTI	42.125.984,85	159.668.506,15	49.606.943,81	178.022.203,42
ALTRE ENTRATE				
Entrate derivanti dalla vendita di beni e dalla prestazione di servizi	69.836.129,86	23.496.494,67	127.216.238,73	205.765.080,43
Redditi e proventi patrimoniali	1.612.522,26	858.524,78	1.860.046,67	1.988.483,32
Poste correttive e compensative di spese correnti	197.923.255,65	45.713.197,05	172.409.278,20	47.141.188,08
Entrate non classificabili in altre voci	4.468.405,86	8.488.564,72	7.332.253,08	17.182.885,29
Totale ALTRE ENTRATE	273.860.313,63	78.506.781,22	308.817.816,68	272.077.637,12
Totale TITOLO I - ENTRATE CORRENTI	316.041.131,35	238.227.826,37	358.566.573,73	452.297.050,02
TITOLO II - ENTRATE IN CONTO CAPITALE				
ENTRATE PER ALIENAZIONE DI BENI PATRIMONIALI E RISCOSSIONE DI DEBITI				
Alienazione di immobili e diritti reali	393.560,00	2.022.940,00	308.636,74	1.833.752,73
Alienazione di immobilizzazioni tecniche	0,00	0,00	16.710,22	400,00
Realizzo di valori mobiliari	750,00	0,00	11.411,03	5.356,73
Riscossione di crediti	14.917,37	0,00	65.859,46	57.178,68
Totale ENTRATE PER ALIENAZIONE DI BENI PATRIMONIALI E RISCOSSIONE DI DEBITI	409.227,37	2.622.940,00	402.617,45	1.896.688,14
				1.635.379,62

XVII LEGISLATURA - DISEGNI DI LEGGE E RELAZIONI - DOCUMENTI - DOC. XV, N. 357

	ANNO FINANZIARIO 2014		ANNO FINANZIARIO 2015			
	RESIDUI (totale di 31-12)	COMPETENZA (impegni)	CASSA (pagamenti)	RESIDUI (totale di 31-12)	COMPETENZA (impegni)	CASSA (pagamenti)
PARTE II - USCITE						
DISAVANZO DI AMMINISTRAZIONE						
TITOLO I - USCITE CORRENTI						
FUNZIONAMENTO						
Uscite per gli organi dell'ente	486.503,28	333.095,31	351.571,26	537.749,49	460.524,45	364.406,26
Oneri per il personale in attività di servizio	154.746.560,87	152.728.528,76	118.491.511,12	157.911.423,77	222.823.217,24	178.744.346,04
Spese per l'acquisto di beni di consumo e servizi	33.151.481,14	41.738.816,28	60.212.381,31	57.198.730,45	138.040.634,69	134.828.514,41
Totale FUNZIONAMENTO	188.384.345,29	194.800.440,35	179.055.463,69	215.647.903,71	361.324.376,38	313.937.266,71
INTERVENTI DIVERSI						
Uscite per trasferimenti istituzionali	28.709.415,50	6.939.992,27	6.451.583,95	29.993.150,73	19.796.748,09	18.942.393,66
Trasferimenti passivi (*)	89.805.168,92	112.802.409,29	66.124.401,05	40.641.933,72	13.810.246,82	23.320.981,81
Oneri finanziari	3.136.468,44	4.174.111,43	4.026.622,12	3.010.482,78	4.889.315,07	3.985.204,46
Oneri tributari	14.378.485,63	11.964.772,78	11.105.362,94	20.109.805,77	18.656.649,71	20.591.634,92
Poste correttive e compensative di entrate correnti	28.312.046,42	18.225.597,16	23.399.788,93	56.286.009,90	35.997.930,98	27.720.852,14
Uscite non classificabili in altre voci	3.316.273,48	4.057.082,24	10.577.494,06	10.056.253,48	6.806.475,54	2.885.331,89
Totale INTERVENTI DIVERSI	167.657.858,39	158.163.965,17	121.685.253,05	160.097.656,38	99.957.366,21	97.446.398,88
ONERI COMUNI						
Oneri comuni	0,00	0,00	0,00	0,00	0,00	0,00
Totale ONERI COMUNI	0,00	0,00	0,00	0,00	0,00	0,00
TRATTAMENTO DI QUESCENZA, INTEGRATIVE SOSTITUTTI						
Oneri per il personale in quiescenza	0,00	0,00	0,00	0,00	0,00	0,00
Accantonamento al trattamento di fine rapporto	748.660,38	46.175,92	26.898,00	1.939.346,76	712.471,02	14.969,80
Totale TRATTAMENTO DI QUESCENZA, INTEGRATIVE E SOSTITUTTI	748.660,38	46.175,92	26.898,00	1.939.346,76	712.471,02	14.969,80
ACCANTONAMENTO A FONDI RISCHI ED ONERI						
Accantonamento a rischi ed oneri	87.923,91	117.768,31	126.542,47	847.466,88	603.158,29	237.731,51
Totale ACCANTONAMENTO A FONDI RISCHI ED ONERI	87.923,91	117.768,31	126.542,47	847.466,88	603.158,29	237.731,51
Totale TITOLO I - USCITE CORRENTI	356.878.787,97	353.128.349,75	300.894.157,21	378.552.373,73	462.597.371,90	411.636.366,90
TITOLO II - USCITE IN CONTO CAPITALE						
INVESTIMENTI						
Acquisizione di beni di uso durevole ed opere immobiliari	13.926.066,02	6.438.424,04	6.503.823,72	16.632.280,10	10.860.837,94	6.751.833,45
Acquisizione di immobilizzazioni tecniche	20.688.895,40	6.841.443,11	12.707.191,18	29.208.933,69	27.721.197,39	29.567.212,72
Partecipazione ed acquisto di valori mobiliari	18.734,26	0,00	0,00	73.379,26	198.714,76	179.980,50

XVII LEGISLATURA - DISEGNI DI LEGGE E RELAZIONI - DOCUMENTI - DOC. XV, N. 357

	ANNO FINANZIARIO 2014		ANNO FINANZIARIO 2013	
	RESIDUI (totale al 31-12)	COMPETENZA (impegni)	RESIDUI (totale al 31-12)	COMPETENZA (impegni)
	CASSA (pagamenti)	CASSA (pagamenti)	CASSA (pagamenti)	CASSA (pagamenti)
<i>PARTE II - USCITE</i>				
Concessione di crediti ed anticipazioni	6.471,40	0,00	27.934,40	12.830,67
Indennità di anzianità e similari al personale cessato dal servizio	7.093.835,45	4.628.151,25	5.062.497,78	5.138.625,42
Totale INVESTIMENTI	41.734.002,53	17.908.018,40	21.241.706,13	43.932.196,18
<i>ONERI COMUNI</i>				
Rimborsi di mutui	230.934,30	181.158,63	313.522,00	969.165,18
Rimborsi di anticipazioni passive	0,00	0,00	0,00	0,00
Rimborsi di obbligazioni	0,00	0,00	0,00	0,00
Restituzioni alle gestioni autonome ed anticipazioni	0,00	0,00	0,00	0,00
Estinzioni debiti diversi	939.423,49	684.671,04	283.416,41	757.559,56
Totale ONERI COMUNI	1.170.357,79	865.829,67	419.149,50	1.726.724,74
ACCANTONAMENTI PER SPESE FUTURE				
Accantonamenti per uscite future	0,00	0,00	0,00	0,00
Totale ACCANTONAMENTI PER SPESE FUTURE	0,00	0,00	0,00	0,00
ACCANTONAMENTO PER RIPRISTINO INVESTIMENTI				
Reinvestimenti di somme derivanti dalla vendita di immobili	0,00	0,00	0,00	0,00
Totale ACCANTONAMENTO PER RIPRISTINO INVESTIMENTI	0,00	0,00	0,00	0,00
Totale TITOLO II - USCITE IN CONTO CAPITALE	42.904.360,32	18.773.848,07	21.660.855,63	45.658.920,92
<i>TITOLO III - GESTIONI SPECIALI</i>				
Gestioni speciali	37.561.341,04	0,00	40.479.842,77	0,00
Totale TITOLO III - GESTIONI SPECIALI	37.561.341,04	0,00	40.479.842,77	0,00
<i>TITOLO IV - PARTITE DI GIRO</i>				
USCITE AVVENTI NATURA DI PARTITE DI GIRO				
Partite di giro	175.351.624,79	155.242.924,73	161.492.674,89	211.608.816,22
Totale USCITE AVVENTI NATURA DI PARTITE DI GIRO	175.351.624,79	155.242.924,73	161.492.674,89	211.608.816,22
Totale TITOLO IV - PARTITE DI GIRO	175.351.624,79	155.242.924,73	161.492.674,89	211.608.816,22
TOTALE USCITE (TIT.I-TIT.II-TIT.III-TIT.IV)	612.696.114,12	527.145.122,55	484.047.687,73	787.834.319,96
DISAVANZO DI AMMINISTRAZIONE UTILIZZATO				
TOTALE GENERALE USCITE	612.696.114,12	527.145.122,55	484.047.687,73	787.834.319,96

RIEPILOGO DEI TITOLI	ANNO FINANZIARIO 2014		ANNO FINANZIARIO 2013	
	RESIDUI (totale al 31-12)	COMPETENZA (impegni)	RESIDUI (totale al 31-12)	COMPETENZA (impegni)
		CASSA (pagamenti)		CASSA (pagamenti)
TITOLO I - USCITE CORRENTI	356.878.787,97	353.128.349,75	378.552.373,73	462.597.371,90
TITOLO II - USCITE IN CONTO CAPITALE	42.904.360,32	18.773.848,07	51.858.716,09	45.658.920,92
TITOLO III - GESTIONI SPECIALI	37.561.341,04	0,00	40.479.842,77	0,00
TITOLO IV - PARUTE DI GIRO	173.351.624,79	155.242.924,73	211.608.816,22	279.578.027,14
TOTALE USCITE (TIT.I-TIT.II-TIT.III-TIT.IV)	612.696.114,12	527.145.122,55	682.499.748,81	787.834.319,96
DISAVANZO DI AMMINISTRAZIONE UTILIZZATO				
TOTALE GENERALE USCITE	612.696.114,12	527.145.122,55	682.499.748,81	787.834.319,96

LEGENDA: (*)

8.168.550,68

Per l'anno 2014 sono esclusi i trasferimenti interni per euro

12.226.086,82

Per l'anno 2013 sono esclusi i trasferimenti interni per euro

Croce Rossa Italiana - Comitato Centrale

Stato patrimoniale 2014
(il prospetto comprende anche tutti i comitati di competenza)

	ANNO 2014	ANNO 2013	PASSIVITA'	ANNO 2014	ANNO 2013
A) CREDITI VS LO STATO ED ALTRI ENTI PUBBLICI PER LA PARTECIPAZIONE AL PATRIMONIO INIZIALE					
TOTALE CREDITI VS LO STATO... (A)	0,00	0,00	I. Fondo di dotazione	0,00	0,00
B) IMMOBILIZZAZIONI			II. Riserve obbligatorie	0,00	0,00
I) IMMOBILIZZAZIONI IMMATERIALI			III. Riserve di rivalutazione	0,00	0,00
1) Costi d'impianto e di ampliamento	0,00	0,00	IV. Contributi a fondo perduto	0,00	0,00
2) Costi di ricerca, sviluppo e pubblicità	0,00	0,00	V. Contributi per ripiani disavanzi	0,00	0,00
3) Diritti di brevetto industriale e diritti di utilizzazione delle opere di ingegno	0,00	0,00	VI. Riserve statutarie	0,00	0,00
4) Concessioni, licenze, marchi e diritti simili	0,00	0,00	VII. Altre riserve distintamente indicate	0,00	0,00
5) Avviamento	0,00	0,00	VIII. Avanzi (disavanzi) economici portati a nuovo	263.488.363,34	309.562.273,23
6) Immobilizzazioni in corso ed acconti	0,00	0,00	IX. Avanzo (disavanzo) economico d'esercizio	-76.125.243,20	-46.073.909,89
7) Manutenzioni straordinarie e migliorie su beni di terzi	2.546.623,34	0,00	TOTALE PATRIMONIO NETTO (A)	187.363.120,14	263.488.363,34
8) Altre	92.135,05	2.959.643,95	B) CONTRIBUTI IN CONTO CAPITALE		
TOTALE IMMOBILIZZAZIONI IMMATERIALI (I)	2.638.758,39	92.135,05	1) per contributi a destinazione vincolata	5.300,00	9.642,29
II) IMMOBILIZZAZIONI MATERIALI			2) per contributi indisposti per la gestione	0,00	0,00
1) Terreni e fabbricati	178.789.173,20	176.648.551,28	3) per contributi in natura	0,00	0,00
2) Impianti, attrezzature e macchinari	20.217.640,89	22.708.785,92	TOTALE CONTRIBUTI IN CONTO CAPITALE (B)	5.300,00	9.642,29
3) Mobili e macchine d'ufficio	7.538.990,70	10.422.168,98	C) FONDI PER RISCHI ED ONERI		
4) Automezzi e motomezzi	43.644.121,94	48.449.928,47	1) per trattamenti di quiescenza e obblighi simili	15.733,83	11.360,00
5) Costruzioni in corso	13.926.066,02	16.632.280,10	2) per imposte	0,00	0,00
6) Mobili ed attrezzature in corso d'acquisto	20.688.895,40	29.208.933,69	3) per altri rischi ed oneri futuri	420.835,60	1.470.413,64
7) Diritti reali di godimento	0,00	0,00	4) per ripristino investimenti	1.323,87	1.323,87
8) Altri beni	158.532,21	390.449,12	5) per garanzia prestiti	56.773,51	66.773,51
TOTALE IMMOBILIZZAZIONI MATERIALI (II)	284.983.420,36	304.461.097,56	TOTALE FONDI PER RISCHI ED ONERI (C)	494.686,81	1.549.871,02
III) IMMOBILIZZAZIONI FINANZIARIE, CON SEPARATA INDICAZIONE, PER CIASCUNA VOCE, DEI CREDITI, DEGLI IMPORTI ESIGIBILI ENTRO L'ESERCIZIO SUCCESSIVO			D) TRATTAMENTI DI FINE RAPPORTO DI LAVORO SUBORDINATO		
I) Partecipazioni in:			1) Fondo di liquidazione indennanziamia personale civile	48.205.147,20	49.243.812,03
a) imprese controllate	14.500,00	14.500,00	2) Fondo di liquidazione indennanziamia personale militare	42.645.036,83	44.670.334,88
b) imprese collegate	0,00	0,00	TOTALE TRATTAMENTI DI FINE RAPPORTO (D)	90.850.184,03	93.914.146,91
c) imprese controllanti	0,00	0,00			
d) altre imprese	0,00	0,00			

XVII LEGISLATURA - DISEGNI DI LEGGE E RELAZIONI - DOCUMENTI - DOC. XV, N. 357

	ANNO 2014	ANNO 2013	ANNO 2014	ANNO 2013
ATTIVITA'				
PASSIVITA'				
E) RESIDUI PASSIVI CON SEPARATA INDICAZIONE, PER CIASCUNA VOCE, DEGLI IMPORTI ESIGIBILI OLTRE L'ESERCIZIO SUCCESSIVO				
1) Obbligazioni	0,00	0,00	0,00	0,00
2) verso banche (mutui)	14.500,00	14.500,00	5.550.822,44	6.751.281,07
3) verso altri finanziatori	0,00	0,00	0,00	0,00
4) acconti	0,00	0,00	0,00	0,00
5) debiti verso altri fornitori	0,00	0,00	71.894.602,97	108.685.122,96
6) debiti verso personale	0,00	0,00	161.840.196,32	162.973.921,55
7) debiti verso altre unità CRI	43.500,00	43.500,00	81.408.392,15	34.224.743,69
8) debiti tributari	0,00	0,00	0,00	0,00
9) debiti verso istituti di previdenza e sicurezza sociale	2.604.050,00	2.904.050,00	0,00	0,00
10) debiti per obbligazioni destinate a terzi	2.662.050,00	2.962.050,00	6.634.113,85	6.292.200,73
TOTALE IMMOBILIZZAZIONI FINANZIARIE... (III)	290.284.228,73	310.474.926,56		
C) ATIVO CIRCOLANTE				
I) RIMANENZE				
1) Materie prime, sussidiarie e di consumo	176.969,49	167.576,94	0,00	0,00
2) Prodotto in corso di lavorazione, semilavorati	0,00	0,00	0,00	0,00
3) Lavori in corso	0,00	0,00	0,00	0,00
4) Prodotti finiti e merci	0,00	0,00	0,00	0,00
5) Acconti	176.969,49	167.576,94	0,00	0,00
TOTALE RIMANENZE (I)	353.938,98	335.153,88	0,00	0,00
II) RESIDUI ATTIVI CON SEPARATA INDICAZIONE, PER CIASCUNA VOCE, DEGLI IMPORTI ESIGIBILI OLTRE L'ESERCIZIO SUCCESSIVO				
1) Crediti verso utenti, clienti, ecc.	0,00	0,00	0,00	0,00
2) Crediti verso personale (prestiti)	0,00	0,00	0,00	0,00
3) Crediti verso altre unità CRI	65.602.491,45	60.578.473,93	51.443.373,72	3.382.009,47
4) Crediti verso lo Stato e altri soggetti pubblici	4.514.052,36	7.041.116,66	0,00	0,00
4-bis) Crediti tributari	0,00	0,00	0,00	0,00
4-ter) Imposte anticipate	0,00	0,00	0,00	0,00
5) Crediti diversi	625.223.192,89	686.969.291,23	0,00	0,00
6) Mutui ed anticipazioni attive	3,00	1.000.241,48	0,00	0,00
TOTALE RESIDUI ATTIVI... (III)	695.339.739,70	755.589.123,30	0,00	0,00
III) ATTIVITA' FINANZIARIE CHE NON COSTITUISCONO IMMOBILIZZAZIONI				
1) Partecipazioni in imprese controllate	103.200,00	103.200,00	0,00	0,00
2) Partecipazioni in imprese collegate	0,00	0,00	0,00	0,00

Croce Rossa Italiana - Comitato Centrale

Rendiconto economico 2014
(il prospetto comprende anche tutti i comitati di competenza)

	ANNO 2014		ANNO 2013	
	Purificati	Totale	Purificati	Totale
A) VALORE DELLA PRODUZIONE				
1) Proventi e corrispettivi per la produzione delle prestazioni e-o dei servizi *		23.496.494,67		205.765.080,43
2) Variazione delle rimanenze dei prodotti in corso di lavorazione, semilavorati e finiti		0,00		0,00
3) Variazione dei lavori in corso su ordinazione		0,00		0,00
4) Incrementi di immobilizzazioni per lavori interni		0,00		0,00
5) Altri ricavi e proventi, con separata indicazione dei contributi di competenza dell'esercizio				
a) Contributi dello Stato e di altri Enti del settore pubblico	154.892.107,19		167.934.812,51	
b) Trasferimenti dall'Unione Europea ECHO	1.107.341,97		1.909.754,00	
c) Altri contributi e trasferimenti	11.837.607,67		20.403.725,73	
d) Altri ricavi	54.928.755,06		68.129.748,77	
Totale altri ricavi e proventi, con separata indicazione dei contributi di competenza dell'esercizio (5)	222.765.811,89	222.765.811,89	258.378.041,01	258.378.041,01
TOTALE VALORE DELLA PRODUZIONE (A)		246.262.306,56		464.143.121,44
B) COSTI DELLA PRODUZIONE				
6) per materie prime, sussidiarie, consumo e merci **		14.681.382,71		67.588.782,75
7) per servizi **		32.867.108,08		83.684.870,56
8) per godimento beni di terzi **		1.130.317,76		6.563.729,47
9) per il personale **				
a) salari e stipendi	122.649.178,66		180.657.457,38	
b) oneri sociali	261.990,00		277.713,00	
c) trattamento di fine rapporto	5.307.688,66		8.405.072,36	
d) trattamento di quiescenza e simili	0,00		0,00	
e) altri costi	29.817.360,10		41.888.046,86	
Totale per il personale ** (9)	158.036.217,42	158.036.217,42		231.228.289,60
10) Ammortamenti e svalutazioni				
a) Ammortamento delle immobilizzazioni immateriali	0,00		0,00	
b) Ammortamento delle immobilizzazioni materiali	21.016.233,22		23.940.917,84	
c) Altre svalutazioni delle immobilizzazioni	-4.342,29		0,00	
d) Svalutazione dei crediti compresi nell'attivo circolante e delle disponibilità liquide	0,00		0,00	
Totale ammortamenti e svalutazioni (10)	21.011.890,93	21.011.890,93		23.940.917,84
11) Variazioni delle rimanenze di materie prime, sussidiarie, di consumo e merci		0,00		0,00
12) Accantonamenti per rischi		117.768,31		603.158,29
13) Accantonamenti ai fondi per oneri		62.280,61		2.233.991,22
14) Oneri diversi di gestione		155.551.507,46		87.957.914,32
TOTALE COSTI DELLA PRODUZIONE (B)		383.458.473,28		503.801.654,05
DIFFERENZA TRA VALORE E COSTI DELLA PRODUZIONE (A - B)		-137.196.166,72		-39.658.532,61

	ANNO 2014		ANNO 2013	
	Partziali	Totale	Partziali	Totale
C) PROVENTI ED ONERI FINANZIARI				
15) Proventi da partecipazioni		0,00		0,00
16) Altri proventi finanziari				
a) di crediti iscritti nelle immobilizzazioni	0,00		0,00	
b) di titoli iscritti nelle immobilizzazioni che non costituiscono partecipazioni	0,00		0,00	
c) di titoli iscritti nell'attivo circolante che non costituiscono partecipazioni	0,00		0,00	
d) proventi diversi dai precedenti	134.070,49		380.015,40	
Totale Altri proventi finanziari (16)		134.070,49		380.015,40
17) Interessi ed altri oneri finanziari		-4.174.111,43		-4.889.315,07
17-Bis) Utili e perdite su cambi		0,00		0,00
TOTALE PROVENTI ED ONERI FINANZIARI (C)		-4.040.040,94		-4.509.299,67
D) RETTIFICHE DI VALORE DI ATTIVITA' FINANZIARIE				
18) Rivalutazioni				
a) di partecipazioni	0,00		0,00	
b) di immobilizzazioni finanziarie	0,00		0,00	
c) di titoli iscritti nell'attivo circolante	0,00		0,00	
Totale Rivalutazioni (18)		0,00		0,00
19) Svalutazioni				
a) di partecipazioni	0,00		0,00	
b) di immobilizzazioni finanziarie	182.009,47		0,00	
c) di titoli iscritti nell'attivo circolante	0,00		0,00	
Totale svalutazioni (19)		182.009,47		0,00
TOTALE RETTIFICHE DI VALORE DI ATTIVITA' FINANZIARIE (D)		182.009,47		0,00
E) PROVENTI ED ONERI STRAORDINARI				
20) Proventi, con separata indicaz. delle plusvalenze da alienazioni i cui ricavi non sono iscrivibili a n. 5)		4.169.642,74		4.165.917,71
21) Oneri straordinari, con separata indicazione delle minusvalenze da alienazione i cui effetti contabili non sono iscrivibili a n. 14)		4.738.810,70		2.033.934,91
22) Sopravvenienze attive ed insussistenze del passivo derivanti dalla gestione dei residui		121.069.620,19		43.135.380,60
23) Sopravvenienze attive da immobilizzazioni materiali (donazioni)		468.348,55		1.413.527,16
24) Sopravvenienze passive ed insussistenze dell'attivo derivanti dalla gestione dei residui		-52.914.786,90		-50.945.556,41
25) Insussistenze dell'attivo da immobilizzazioni materiali (eliminazione beni ed impianti)		-12.622.680,29		-1.709.281,58
26) Variazione valori beni iscritti nei conti d'ordine		0,00		0,00
TOTALE PROVENTI ED ONERI STRAORDINARI (E)		64.928,954,99		-1.906.077,61
RISULTATO PRIMA DELLE IMPOSTE (A - B +/- C +/- D +/- E)		-76.123.243,20		-46.073.909,89
IMPOSTE DELL'ESERCIZIO				
AVANZO / DISAVANZO / PAREGGIO ECONOMICO		-76.123.243,20		-46.073.909,89

	ANNO 2014	ANNO 2013	
A. RICAVI	191.333.551,50	396.013.372,67	-204.679.821,17
VARIAZIONE DELLE RIMANENZE DI PRODOTTI IN CORSO DI LAVORAZIONE	0,00	0,00	0,00
B. VALORE DELLA PRODUZIONE TIPICA	191.333.551,50	396.013.372,67	-204.679.821,17
CONSUMI DI MATERIE PRIME E SERVIZI ESTERNI	48.678.808,55	157.837.382,78	-109.158.574,23
C. VALORE AGGIUNTO	142.654.742,95	238.175.989,89	-95.521.246,94
COSTO DEL LAVORO	158.036.217,42	231.228.289,60	-73.192.072,18
D. MARGINE OPERATIVO LORDO	-15.381.474,47	6.947.700,29	-22.329.174,76
AMMORTAMENTI	21.011.890,93	23.940.917,84	-2.929.026,91
STANZIAMENTI A FONDI RISCHI ED ONERI	180.048,92	2.837.149,51	-2.657.100,59
SALDO PROVENTI ED ONERI DIVERSI	-100.622.752,40	-19.828.165,55	-80.794.586,85
E. RISULTATO OPERATIVO	-137.196.166,72	-39.658.332,61	-97.537.834,11
PROVENTI ED ONERI FINANZIARI	-4.040.040,94	-4.509.299,67	469.258,73
RETTEFFICHE DI VALORE DI ATTIVITA' FINANZIARIE	182.009,47	0,00	182.009,47
E. RISULTATO PRIMA DEI COMPONENTI STRAORDINARI DELLE IMPOSTE	-141.054.198,19	-44.167.832,28	-96.886.365,91
PROVENTI ED ONERI STRAORDINARI	64.928.954,99	-1.906.077,61	66.835.032,60
RISULTATO PRIMA DELLE IMPOSTE	-76.125.243,20	-46.073.909,89	-30.051.333,31
IMPOSTE DI ESERCIZIO	0,00	0,00	0,00
II. AVANZO / PAREGGIO / DISAVANZO ECONOMICO DEL PERIODO	-76.125.243,20	-46.073.909,89	-30.051.333,31

Croce Rossa Italiana - Comitato Centrale

*Situazione amministrativa 2014
(il prospetto comprende anche tutti i comitati di competenza)*

Croce Rossa Italiana - Comitato Centrale

Situazione amministrativa 2014 (il prospetto comprende anche tutti i comitati di competenza)

CONSISTENZA DI CASSA ALL'INIZIO DELL'ESERCIZIO	-14.847.134,85
RISCOSSIONI	
in conto competenza	330.450.271,29
in conto residui	130.836.643,65
Totale RISCOSSIONI	461.286.914,94
PAGAMENTI	
in conto competenza	318.092.571,07
in conto residui	165.955.116,66
Totale PAGAMENTI	484.047.687,73
CONSISTENZA DI CASSA ALLA FINE DELL'ESERCIZIO	-37.607.907,64
RESIDUI ATTIVI	
degli esercizi precedenti	571.837.692,75
dell'esercizio	123.502.046,95
Totale RESIDUI ATTIVI	695.339.739,70
RESIDUI PASSIVI	
degli esercizi precedenti	395.475.011,96
dell'esercizio	217.221.102,16
Totale RESIDUI PASSIVI	612.696.114,12
AVANZO DISAVANZO DI AMMINISTRAZIONE ALLA FINE DELL'ESERCIZIO	45.035.717,94
TOTALE PARTE VINCOLATA COMITATO CENTRALE	55.329.109,81
TOTALE PARTE VINCOLATA COMITATI PERIFERICI	8.405.684,18
TOTALE PARTE VINCOLATA	63.734.793,99
TOTALE PARTE DISPONIBILE	-18.699.076,05
AVANZO DI AMMINISTRAZIONE	45.035.717,94
L'UTILIZZAZIONE DELL'AVANZO DI AMMINISTRAZIONE RISULTA COSI' PREVISTA:	
Comitato Centrale-Catelnuovo di porto	800.000,00
Comitato Centrale-Cauzione per alienazione di immobili	24.061,63
Comitato Centrale-Contributo ministero salute per attivita' sanitaria dei flussi migratori presso i principali punti di approdo erogato nel	491.350,00
Comitato Centrale-Corpo inferniere volontarie c.r.i. economie contributo difesa 2014	1.200.511,47
Comitato Centrale-Corpo militare c.r.i. economie contributo difesa 2014	1.191.155,63
Comitato Centrale-Donazione dalla fondazione boroli per utilizzo attivita' connesse alla donazione del sangue	25.000,00
Comitato Centrale-Economie di acquisizione di beni di uso durevole ed opere immobiliari	5.582.080,99
Comitato Centrale-Economie di acquisizione di beni di uso durevole ed opere immobiliari per gestione separata destinati al ripiano del d	204.620,00
Comitato Centrale-Economie per spese missione libano ii.vv.	300.000,00
Comitato Centrale-Eridita' giovani piazzi	41.120,14
Comitato Centrale-Fondi per roma capitale	215.352,43
Comitato Centrale-Fondo rischi oneri 2013	5.000.000,00
Comitato Centrale-Formazione e aggiornamento del personale	32.559,51
Comitato Centrale-Gadget solferino	10.350,00
Comitato Centrale-Indennita' fine rapporto personale militare richiamato	2.041.887,00
Comitato Centrale-Lascito in eredita' polizza vita per attivita' internazionali	50.000,00
Comitato Centrale-Oblazione solzi per emergenza kurdistan - iracheno	1.100.000,00
Comitato Centrale-Oblazione solzi per emergenza palestina	200.000,00
Comitato Centrale-Oblazioni per missione nave cavour ii.vv.	13.139,35
Comitato Centrale-Oblazioni sponsor 1^ assemblea nazionale vds	35.750,00
Comitato Centrale-Quote di partecipazione xv convegno medico corpo militare c.r.i.	14.400,00
Comitato Centrale-Residui passivi eliminati 2014 benefici art. 27 ccnl 2001 trattamento economico	95.656,62
Comitato Centrale-Residui passivi eliminati 2014 ii.vv.	1.804.489,90
Comitato Centrale-Rimborso oneri personale a datori di lavoro per attivit' volontari durante sisma emilia	11.264,08
Comitato Centrale-Somma anticipata dal mef da restituire	646.968,12
Comitato Centrale-Somme non utilizzate a ripianamento bilancio 2013 di cui all'art. 3 comma 3 decreto legislativo n. 178/2012 e non riu	23.787.718,64
Comitato Centrale-Spese per le emergenze internazionali	3.235.135,81

Comitato Centrale-Spese per le emergenze nazionali	7.174.538,49
Comitato Regionale Val d'aosta-Accantonamento a fondo ricchi e oneri	70.000,00
Comitato Regionale Val d'aosta-Accantonamento spese giudizio - sentenze compenso incentivante personale non di ruolo	275.000,00
Comitato Regionale Val d'aosta-Accantonamento tfr - personale non di ruolo	25.740,00
Comitato Regionale Val d'aosta-Fondo da destinare a "emergenza Liguria"	1.991,24
Comitato Regionale Val d'aosta-Fondo da destinare a "progetto rossanina"	2.894,47
Comitato Regionale Val d'aosta-Fondo da destinare a spese delegazione cri di st. vincent	1.884,58
Comitato Regionale Val d'aosta-Fondo funzionamento area giovani cri area 5	6.618,85
Comitato Regionale Val d'aosta-Fondo funzionamento area volontari	5.331,24
Comitato Regionale Val d'aosta-Fondo funzionamento invv (fondi provenienti dal ministro della difesa comi centrale)	13.674,60
Comitato Regionale Val d'aosta-Fondo per attivita' di assistenza (ex comitato femminile - found raising)	10.807,51
Comitato Regionale Val d'aosta-Fondo per spese movimento volontaristico sul territorio (contributi del com centrale)	21.223,13
Comitato Regionale Toscana-Accantonamento fondo emergenza contabili	200.000,00
Comitato Regionale Toscana-Acquisto computers (hardware + software)	50.000,00
Comitato Regionale Toscana-Acquisto di mobili ed arredi per uffici	30.000,00
Comitato Regionale Toscana-Attrezzature tecniche e sanitarie	60.000,00
Comitato Regionale Toscana-Avanzo di amministrazione attivita' torrigiani	413.654,85
Comitato Regionale Toscana-Fondi per attivita' ispettorati provinciali/locali ii.vv. toscana	23.212,18
Comitato Regionale Toscana-Fondi per attivita' ispettorato regionale ii.vv. toscana	66.975,88
Comitato Regionale Toscana-Fondi per attivita' ospedale di gaza	6.170,00
Comitato Regionale Toscana-Fondi progetto la casa dei bambini di nicola	542.528,20
Comitato Regionale Toscana-Lavori casa di riposo ii.vv. - villa belvedere (fiesole)	311.091,00
Comitato Regionale Toscana-Progetto sala operativa regionale cri toscana	100.000,00
Comitato Regionale Toscana-Tfr-tfs dipendenti civili td cri regionale toscana	69.872,61
Comitato Regionale Sicilia-Area tecnica i sanita' pubblica cap.108/u	677,95
Comitato Regionale Sicilia-Area tecnica i sanita' pubblica cap.255/u	7.000,00
Comitato Regionale Sicilia-Area tecnica i sanita' pubblica cap.68/u	4.000,00
Comitato Regionale Sicilia-Area tecnica i-ii-iii-iv-v-vi cap.68/u	3.872,33
Comitato Regionale Sicilia-Area tecnica i-ii-iii-iv-vi cap.255/u	545,21
Comitato Regionale Sicilia-Area tecnica v cap.107/u	12.042,27
Comitato Regionale Sicilia-Contr. prog. formaz. cond. per gli op. san. sulla viol. contro le donne cap.204/u	2.000,00
Comitato Regionale Sicilia-Contributo emergenza migranti cap.255/u	15.000,00
Comitato Regionale Sicilia-Contributo straordinario manutenzione gagni	20.000,00
Comitato Regionale Sicilia-Convegno gender cap.234/e	39.996,38
Comitato Regionale Sicilia-F.i.a.b.a. cap.404	3.000,00
Comitato Regionale Sicilia-Fondi uu.aa. xii centro di mobilitazione	8.231,88
Comitato Regionale Sicilia-li.vv. cap.107/u	15.084,14
Comitato Regionale Sicilia-li.vv. cap.108/u	21.558,15
Comitato Regionale Sicilia-li.vv. cap.109/u	5.300,32
Comitato Regionale Sicilia-li.vv. cap.259/u	19.656,10
Comitato Regionale Sicilia-li.vv. cap.70/u	7.325,00
Comitato Regionale Sicilia-li.vv. cap.71/u	11.372,20
Comitato Regionale Sicilia-Liquidazione sinistro -ina assitalia-	1.264,00
Comitato Regionale Sicilia-Mediatori culturali cap. 136	36.095,38
Comitato Regionale Sicilia-Praesidium i cap. 136	2.571,19
Comitato Regionale Sicilia-Praesidium ii cap. 136	8.175,71
Comitato Regionale Sicilia-Praesidium iii cap.136	47.408,77
Comitato Regionale Sicilia-Praesidium iv cap. 136	3.602,37
Comitato Regionale Sicilia-Rft desk sicilia	4.150,00
Comitato Regionale Sardegna-Acquisto divise infermiere volontarie	20.649,08
Comitato Regionale Sardegna-Emergenza alluvione sardegna	44.683,80
Comitato Regionale Sardegna-Ispettorato regionale infermiere volontarie	2.707,56
Comitato Regionale Sardegna-Materiale didattico infermiere volontarie	1.200,00
Comitato Regionale Sardegna-Quote iscrizione ii.vv. sassari anno 2014	720,00
Comitato Regionale Puglia-Contributo straordinario per manutenzione sede cri di lecce	63.500,00

Comitato Regionale Puglia-Contributo straordinario per manutenzione terreno agro in giovinezza	10.000,00
Comitato Regionale Puglia-Fondi di funzionamento isp. locale ii.vv.	3.413,19
Comitato Regionale Puglia-Fondi di funzionamento isp. prov. ii.vv. bari	5.016,43
Comitato Regionale Puglia-Fondi di funzionamento isp. prov. ii.vv. barletta	5.219,82
Comitato Regionale Puglia-Fondi di funzionamento isp. prov. ii.vv. brindisi	4.611,31
Comitato Regionale Puglia-Fondi di funzionamento isp. prov. ii.vv. foggia	1.582,10
Comitato Regionale Puglia-Fondi di funzionamento isp. prov. ii.vv. lecce	2.967,26
Comitato Regionale Puglia-Fondi di funzionamento isp. prov. ii.vv. taranto	2.532,87
Comitato Regionale Puglia-Fondi di funzionamento isp. reg. ii.vv. puglia	4.172,36
Comitato Regionale Piemonte-Acquisto libri storici cri	3.000,00
Comitato Regionale Piemonte-Campo regionale ospitalita' ragazzi in difficolta'	15.000,00
Comitato Regionale Piemonte-Intervento formativo regionale e gare di primo soccorso	5.000,00
Comitato Regionale Piemonte-Progetto enoleca	20.000,00
Comitato Regionale Piemonte-Sviluppo gioventu'	35.000,00
Comitato Regionale Piemonte-Tfr pers.le civile al 31/12/2014	30.060,00
Comitato Regionale Marche-Somme da restituire per differenza spese aeroporto	151.020,27
Comitato Regionale Marche-Somme da restituire per campus 2014	36,87
Comitato Regionale Marche-Somme vincoale delegati di area	63.730,88
Comitato Regionale Marche-Somme vincolate ii.vv.	27.325,56
Comitato Regionale Marche-Somme vincolate tfr id	10.000,00
Comitato Regionale Liguria-Acquisto apparati per le telecomunicazioni	10.000,00
Comitato Regionale Liguria-Acquisto dotazioni campali e per la protezione civile	62.636,00
Comitato Regionale Liguria-Acquisto sedie ufficio a norma d.lgs. 81/2008	1.000,00
Comitato Regionale Liguria-Acquisto stampante badge e consumabili	10.000,00
Comitato Regionale Liguria-Contributo regione liguria ex dgr 283.2010 art 44 vincolato attivita' a.g.t.s. 2012	89.488,59
Comitato Regionale Liguria-Contributo regione liguria ex dgr 283.2010 art 44 vincolato attivita' a.g.t.s. 2013	94.235,64
Comitato Regionale Liguria-Economie fondi sviluppo volontariato area 1	1.465,08
Comitato Regionale Liguria-Economie fondi sviluppo volontariato area 2	1.000,00
Comitato Regionale Liguria-Economie fondi sviluppo volontariato area 3 (€ 5.080,00 acquisto equip. smts)	6.683,78
Comitato Regionale Liguria-Economie fondi sviluppo volontariato area 4	943,14
Comitato Regionale Liguria-Economie fondi sviluppo volontariato area 5	2.111,38
Comitato Regionale Liguria-Economie fondi sviluppo volontariato area 6	3.414,49
Comitato Regionale Liguria-Fondi formazione ex scuola as genova	3.447,47
Comitato Regionale Liguria-Fondi formazione personale dipendente (anche spese missione)	2.851,88
Comitato Regionale Liguria-Fondi ispettorati ii.vv.	18.382,66
Comitato Regionale Liguria-Fondi per attivita' di emergenza e formazione da economie cdat	55.536,80
Comitato Regionale Liguria-Infomatizzazione	9.881,13
Comitato Regionale Liguria-Sostituzione condizionatore locale server	5.000,00
Comitato Regionale Lazio-Fondi vincolati dtn area v	15.000,00
Comitato Regionale Lazio-Fondi vincolati dtn area vi	3.000,00
Comitato Regionale Lazio-Fondi vincolati evento jump 2014	11.578,81
Comitato Regionale Lazio-Fondi vincolati ministero difesa per funzionamento ii.vv. regione lazio	56.565,08
Comitato Regionale Friuli venezia giulia-Contributo attivita' volontaristiche anno 2014 (ancora da utilizzare)	15.616,00
Comitato Regionale Friuli venezia giulia-Contributo per lavori messa a norma stabili cri trieste (vecchio)	166.702,10
Comitato Regionale Friuli venezia giulia-Contributo straordinariomanutenzione stabili trieste anno 2014	160.000,00
Comitato Regionale Friuli venezia giulia-Disponibilita' ex "ufficio arruolamento ed addestramento regionale fvg"	18.925,90
Comitato Regionale Friuli venezia giulia-Disponibilita' fondi ex "ispettorato regionale donatori sangue"	6.370,80
Comitato Regionale Friuli venezia giulia-Disponibilita' fondi ex "ispettorato volontari soccorso" anno fino anno 2013	10.045,00
Comitato Regionale Friuli venezia giulia-Disponibilita' fondi ex "ispettorato regionale femminile"	3.276,21
Comitato Regionale Friuli venezia giulia-Disponibilita' fondi ex "ispettorato regionale giovani"	3.435,62
Comitato Regionale Friuli venezia giulia-Disponibilita' fondi ex "vice ispettorato nazionale pionieri"	56.914,69
Comitato Regionale Friuli venezia giulia-Rimanenza fondo ispettorato ii.vv. prov.le trieste anno 2013	1.286,06
Comitato Regionale Friuli venezia giulia-Rimanenza fondo ispettorato ii.vv. provinciale pordenone anno 2013	2.502,94
Comitato Regionale Friuli venezia giulia-Rimanenza fondo ispettorato ii.vv. provinciale udine anno 2013	3.566,84
Comitato Regionale Friuli venezia giulia-Rimanenza fondo ispettorato regionale ii.vv. ministero difesa 2014	21.912,29

Comitato Regionale Friuli venezia giulia-T.f.r. dipendente mauro battista	17.878,12
Comitato Regionale Friuli venezia giulia-T.f.r. dipendente monica rigamonti	6.897,50
Comitato Regionale Emilia-romagna-Disponibilita' residua a p. contributo funzionamento isp. ii.vv.	7.800,00
Comitato Regionale Emilia-romagna-Ristrutturazione 3°piano scuola ip	315.000,00
Comitato Regionale Campania-Fondi ex sezione femminile	11.170,00
Comitato Regionale Campania-Oneri accessori militari stralcio	8.708,09
Comitato Regionale Campania-Pratica telecom	2.030,00
Comitato Regionale Campania-Pratica wind	9.500,00
Comitato Regionale Campania-Spese cp napoli anno 2013	1.744,00
Comitato Regionale Campania-Vincoli campi estivi 2012-2013	3.295,21
Comitato Regionale Campania-Vincolo ii.vv. napoli	13.274,26
Comitato Regionale Campania-Vincolo inail infermiere volontarie caserta	779,52
Comitato Regionale Campania-Vincolo ci caserta nord	5.387,70
Comitato Regionale Campania-Vincolo competenze bnl /centrale 2012-2013	930,00
Comitato Regionale Campania-Vincolo dtr area 1	5.064,84
Comitato Regionale Campania-Vincolo dtr area 2	12.274,30
Comitato Regionale Campania-Vincolo dtr area 3	7.120,51
Comitato Regionale Campania-Vincolo dtr area 4	5.652,51
Comitato Regionale Campania-Vincolo dtr area 5	6.462,10
Comitato Regionale Campania-Vincolo dtr area 6	5.516,40
Comitato Regionale Campania-Vincolo ii.vv. avellino	2.647,35
Comitato Regionale Campania-Vincolo ii.vv. benevento - versato il 50%	5.915,50
Comitato Regionale Campania-Vincolo ii.vv. caserta - versato il 50%	5.066,46
Comitato Regionale Campania-Vincolo ii.vv. cl. salerno	4.519,70
Comitato Regionale Campania-Vincolo ii.vv. regionale campania	36.137,41
Comitato Regionale Campania-Vincolo o.c. 150 del 01.11.2011	6.000,00
Comitato Regionale Campania-Vincolo rca targa prova 2012-2013	600,00
Comitato Regionale Abruzzo-Centro civico pescomaggiore	80.000,00
Comitato Regionale Abruzzo-Progetto san marciano	256.500,00
Comitato Provinciale Trento-Acquisto garage canal san bovo	270.000,00
Comitato Provinciale Trento-Fondo tfr personale dipendente	191.025,80
Comitato Provinciale Trento-Restauero immobile levico terme	1.533.837,96
Comitato Provinciale Cagliari-Lavori ripristino sedime sottotetto	25.000,00
Comitato Provinciale Cagliari-Saldo contributo di solidarieta'	23.788,00
Comitato Provinciale Oristano- quota vincolata avanzo esercizio delle ii.vv.	2.573,29
Comitato Provinciale Genova-Avanzo di amministrazione 2014 € 12.169,30	0,00
Comitato Provinciale Genova-No dipendenti per accantonamento tfr	0,00
Comitato Provinciale Genova-No relazione debiti/crediti gestione separata	0,00
Comitato Provinciale Imperia-Tfr personale civile tempo determinato € 20.290,93	0,00
Comitato Provinciale La spezia-Nessun avanzo di amministrazione e recupera parte anticipo.	0,00
Comitato Provinciale La spezia-Tfr personale civile tempo determinato € 63.247,30 eminare impegni anni precedenti 2012	0,00
Comitato Provinciale Savona-Avanzo di amministrazione 170.876,25	0,00
Comitato Provinciale Savona-Tfr 247.686,60	0,00
Comitato Provinciale Teramo-Quota impegnata cap. 155/u	38.470,42
Comitato Provinciale Teramo-Quota tfr personale	33.631,02
Comitato Provinciale Teramo-Ripianamento bilancio	31.915,10
Comitato Locale Schio-Quota da trasferire al comitato centrale/regionale/aps	27.308,18
Comitato Locale Thiene-Quota da trasferire al comitato centrale /regionale/aps	29.157,42
Comitato Locale Vigo di fassa-Indennita' di fine rapporto	131.650,87
Comitato Locale Altipiani-Fondo tfr personale civile tempo determinato	123.530,86
Comitato Locale Novi ligure-Pagamento tfr a dipendenti i.d.	76.533,14
Comitato Locale Rivoli-Area tecnica 2	30.000,00
Comitato Locale Rivoli-Sede nuova cri ci rivoli	800.000,00
Comitato Locale Piossasco-Accantonamento tfr 2014	3.000,00
Comitato Locale Arenzano-Avanzo di amministrazione € 18.737,38	0,00

Comitato Locale Arenzano-Tfr personale dipendente a td 31.12.2013 € 34.972,90	0,00
Comitato Locale Bargagli-Avanzo di amministrazione 2014 € 7.452,41	0,00
Comitato Locale Bargagli-No dipendenti	0,00
Comitato Locale Campoligure-Accertato anticipo € 1.544,76	0,00
Comitato Locale Campoligure-Manca relazione debiti/crediti gestione separata	0,00
Comitato Locale Campoligure-Tfr personale civile tempo determinato € 11.850,77	0,00
Comitato Locale Campomorone-Avanzo di amministrazione 2014 € 47.471,44	0,00
Comitato Locale Campomorone-No relazione debiti/crediti gestione separata	0,00
Comitato Locale Campomorone-Tfr personale civile tempo determinato 2013 € 55.493,68	0,00
Comitato Locale Ceranesi-Avanzo di amministrazione 2014 € 44.477,35	0,00
Comitato Locale Ceranesi-Tfr personale civile fuori ruolo € 7.507,07	0,00
Comitato Locale Chiavari-Avanzo di amministrazione 2014 € 6.369,00	0,00
Comitato Locale Chiavari-Tfr personale civile tempo determinato € 69.203,33	0,00
Comitato Locale Cicagna-Avanzo di amministrazione 2014 € 31.754,83	0,00
Comitato Locale Cicagna-Tfr personale civile tempo determinato € 7.239,97	0,00
Comitato Locale Cogoleto-Avanzo di amministrazione 2014 € 42.795,16	0,00
Comitato Locale Cogoleto-Tfr personale civile tempo determinato € 17.717,72	0,00
Comitato Locale Gattorna-Avanzo di amministrazione 2014 € 10,58	0,00
Comitato Locale Gattorna-No dipendenti	0,00
Comitato Locale Lavagna-Avanzo di amministrazione 2014 € 34.871,86	0,00
Comitato Locale Lavagna-Tfr personale dipendente tempo determinato € 37.670,26	0,00
Comitato Locale Masone-Avanzo di amministrazione 2014 € 55.268,29	0,00
Comitato Locale Masone-No dipendenti	0,00
Comitato Locale Riva trigoso-Avanzo di amministrazione 2014 € 30.144,03	0,00
Comitato Locale Riva trigoso-No dipendenti per accantonamento tfr	0,00
Comitato Locale Rossiglione-Avanzo di amministrazione 2014 € 91.589,52	0,00
Comitato Locale Rossiglione-No dipendenti	0,00
Comitato Locale Sant'olcese-Avanzo di amministrazione 2014 € 34.382,33	0,00
Comitato Locale Sant'olcese-Tfr personale civile tempo determinato € 4.060,61 (forse comprende 2014)	0,00
Comitato Locale Serra ricco-Avanzo di amministrazione 2014 € 24.905,38	0,00
Comitato Locale Serra ricco-No dipendenti	0,00
Comitato Locale Uscio-Avanzo di amministrazione 2014 € 32.959,05	0,00
Comitato Locale Uscio-Tfr personale civile tempo determinato € 1.044,37	0,00
Comitato Locale Valle scriviva-Avanzo di amministrazione 2014 € 74.484,41	0,00
Comitato Locale Valle scriviva-Tfr personale dipendente tempo determinato € 32.679,85	0,00
Comitato Locale Santa margherita ligure-Nessun avanzo di amministrazione 2014 (recuperata quota anticipazione)	0,00
Comitato Locale Santa margherita ligure-Tfr personale civile tempo determinato € 25.157,32	0,00
Comitato Locale Sori-Avanzo di amministrazione 2014 € 6.306,05	0,00
Comitato Locale Sori-Tfr personale civile tempo determinato € 1.811,21 (forse anche 2014)	0,00
Comitato Locale Torriglia-Avanzo di amministrazione 2014 € 16.501,40	0,00
Comitato Locale Torriglia-No dipendenti	0,00
Comitato Locale Davagna-Avanzo di amministrazione 62.918,26	0,00
Comitato Locale Davagna-No dipendenti	0,00
Comitato Locale Genova ponente-Avanzo di amministrazione 2014 € 97.710,53	0,00
Comitato Locale Genova ponente-Tfr personale civile tempo determinato € 59.701,61	0,00
Comitato Locale Cogorno-Avanzo di amministrazione 18.543,81	0,00
Comitato Locale Cogorno-Tfr personale civile tempo determinato € 25.035,59	0,00
Comitato Locale Genova-Avanzo di amministrazione 2014 € 33.589,86	0,00
Comitato Locale Genova-Tfr personale civile tempo determinato € 73.190,90	0,00
Comitato Locale Rezzoaglio-Avanzo di amministrazione € 17.738,30	0,00
Comitato Locale Rezzoaglio-No dipendenti	0,00
Comitato Locale S.stefano d'aveto-Avanzo di amministrazione € 17.709,16	0,00
Comitato Locale S.stefano d'aveto-No dipendenti	0,00
Comitato Locale Bordighera-Tfr personale civile tempo determinato € 36.131,69	0,00
Comitato Locale Diano marina-Avanzo di amministrazione 2014 26.696,15	0,00

Comitato Locale Diano marina-Tfr 16.442,09	0,00
Comitato Locale Pieve di teco-Avanzo di amministrazione 39.942,03	0,00
Comitato Locale Sanremo-Avanzo di amministrazione 2014 € 5.932,82	0,00
Comitato Locale Sanremo-Tfr personale civile tempo determinato € 107.445,64	0,00
Comitato Locale Ventimiglia-Nessun avanzo di amministrazione - recuperata quota anticipo	0,00
Comitato Locale Ventimiglia-Tfr personale dipendente tempo determinato € 61.079,65	0,00
Comitato Locale Villaregia-Avanzo di amministrazione € 7.789,10	0,00
Comitato Locale Villaregia-No dipendenti	0,00
Comitato Locale Taggia-Avanzo di amministrazione € 12.368,36	0,00
Comitato Locale Taggia-No dipendenti	0,00
Comitato Locale Imperia-Avanzo di amministrazione 2014 € 21.762,15	0,00
Comitato Locale Imperia-Tfr al 31/12/13 € 19.387,74	0,00
Comitato Locale Pontedassio-Avanzo di amministrazione € 719,38	0,00
Comitato Locale Pontedassio-No dipendenti	0,00
Comitato Locale Levanto-Avanzo di amministrazione 29.190,46	0,00
Comitato Locale Levanto-Tfr personale civile tempo determinato € 27.932,65	0,00
Comitato Locale Ricco del golfo-Avanzo di amministrazione 2014 € 169.314,68	0,00
Comitato Locale Ricco del golfo-No dipendenti	0,00
Comitato Locale Follo-Avanzo di amministrazione 55.647,62	0,00
Comitato Locale Cengio-Avanzo di amministrazione 2014 € 27.892,45	0,00
Comitato Locale Cengio-No dipendenti	0,00
Comitato Locale Ceriale-Avanzo di amministrazione 18.955,34	0,00
Comitato Locale Loano-Avanzo di amministrazione 41.771,80	0,00
Comitato Locale Millesimo-Avanzo di amministrazione € 34.641,49	0,00
Comitato Locale Millesimo-No dipendenti	0,00
Comitato Locale Toirano-Avanzo di amministrazione 5.335,35	0,00
Comitato Locale Toirano-Tfr accantonato al comitato provinciale	0,00
Comitato Locale Vado ligure-Avanzo di amministrazione € 30.644,08	0,00
Comitato Locale Vado ligure-Tfr accantonato al comitato provinciale	0,00
Comitato Locale Varazze-Avanzo di amministrazione 2014 € 24.303,67	0,00
Comitato Locale Varazze-Tfr accantonato al comitato provinciale	0,00
Comitato Locale Magliolo-Avanzo di amministrazione € 4.574,56	0,00
Comitato Locale Sassello-Avanzo di amministrazione 87.820,36	0,00
Comitato Locale Sassello-No dipendenti ai fini tfr.	0,00
Comitato Locale Sassello-Solo 1 dipendente ruolo parzialmente in convenzione con credito vedi relazione	0,00
Comitato Locale Savona-Avanzo di amministrazione € 37.141,99	0,00
Comitato Locale Savona-Tfr accantonato al comitato provinciale	0,00
Comitato Locale Siella-Avanzo di amministrazione € 6.802,14	0,00
Comitato Locale Siella-No dipendenti	0,00
Comitato Locale Cassino-__	0,00
Comitato Locale Carsoli-Anticipazione del 50% sulla cassa all'associazione aps	26.338,61
Comitato Locale Carsoli-Impegno avanzo non vincolato alla data del 31.12.2013	35.284,25
Comitato Locale Carsoli-Ripianamento bilancio per riaccertamenti operati nell'anno 2014	3.412,92
Comitato Locale Roseto-Quota tfr personale	4.331,96
Comitato Locale Roseto-Ripianamento bilancio esercizio 2014	14.162,13
Comitato Locale Giulianova-Quota impegno cap.155/u	12.833,16
Comitato Locale Giulianova-Quota tfr personale	4.337,94
Comitato Locale Giulianova-Ripianamento bilancio	13.144,24
Totale PARTE VINCOLATA	63.734.793,99

XVII LEGISLATURA - DISEGNI DI LEGGE E RELAZIONI - DOCUMENTI - DOC. XV, N. 357

SITUAZIONE FINANZIARIA

ENTRATE

Entrate correnti	246.396.377,05
Entrate in conto capitale	52.313.016,46
Entrate per gestioni speciali	0,00
Entrate per partite di giro	155.242.924,73
Totale ENTRATE	453.952.318,24

USCITE

Uscite correnti	361.296.900,43
Uscite in conto capitale	18.773.848,07
Uscite per gestioni speciali	0,00
Uscite per partite di giro	155.242.924,73
Totale USCITE	535.313.673,23

SVILUPPO DELLA SITUAZIONE AMMINISTRATIVA

AVANZO / DISAVANZO AMMINISTRATIVO ANNO PRECEDENTE	58.242.239,64
AVANZO / DISAVANZO FINANZIARIO ANNO CORRENTE	-81.361.354,99
VARIAZIONI ATTIVE SULLA GESTIONE DEI RESIDUI	121.069.620,19
VARIAZIONI PASSIVE SULLA GESTIONE DEI RESIDUI	-52.914.786,90
AVANZO / DISAVANZO AMMINISTRATIVO ANNO CORRENTE	45.035.717,94

ELENCO DEI COMITATI CUI IL PROSPETTO SI RIFERISCE: COMITATO CENTRALE, C.R. ABRUZZO, C.P. LAQUILA, C.L. AVEZZANO, C.L. SULMONA, C.L. CAROLI, C.L. AQUILA, C.P. CHIETI, C.L. LANCIANO, C.L. VASTO, C.L. CHIETI, C.P. PESCARA, C.L. PENNE, C.L. CEPAGATTI, C.L. PESCARA, C.P. TERAMO, C.L. TERAMO, C.L. ROSETO, C.L. GIULIANOVA, C.R. BASILICATA, C.P. MATERA, C.P. POTENZA, C.L. OFANTO, C.L. MELFI, C.L. VULTURE, C.L. BRADANO, C.L. NOCE, C.R. CALABRIA, C.P. COSENZA, C.L. ROSSANO, C.L. ACRI, C.L. COSENZA, C.L. CASTROVILLARI, C.L. MIRTO CROSA, C.L. ALTO TIRRENO COSENTINO, C.P. CATANZARO, C.L. LAMEZIA TERME, C.P. CROTONE, C.L. SANTA SEVERINA, C.P. REGGIO CALABRIA, C.L. DELL'ANUOVA, C.L. GIOIA TAURO, C.L. TAURIANOVA, C.L. MONASTERACE, C.L. VALLATA DEL GALlico, C.L. RIVIERA DEI GELSOMINI, C.P. VIBO VALENTIA, C.R. CAMPANIA, C.P. AVELLINO, C.L. ARIANO IRPINO, C.P. BENEVENTO, C.P. CASERTA, C.L. AURUNCO, C.L. CASERTA NORD, C.P. NAPOLI, C.L. POMPEI, C.L. FRATTAMAGGIORE, C.L. ERCOLANO, C.L. NAPOLI NORD, C.L. PORTICI, C.L. NAPOLI SUD, C.P. SALERNO, C.L. SERRE, C.L. AGROPOLI E DEL CILENTO, C.L. COSTA AMALFITANA, C.L. SAPRI, C.L. SALERNO, C.L. DELL'AGRO, C.L. GIFFONI VALLE PIANA, C.L. CAPACCIO PAESTUM, C.R. EMILIA-ROMAGNA, C.P. BOLOGNA, C.L. IMOLA, C.P. FERRARA, C.P. FORLÌ, C.L. FORLÌ-IMPOLI-BERTINORO, C.L. CESENATICO, C.L. CESENA, C.P. MODENA, C.L. CARPI, C.L. SASSUOLO, C.L. MODENA, C.L. FINALE EMILIA, C.L. PRIGNANO SULLA SECCHIA, C.P. PIACENZA, C.P. PARMA, C.L. FIDENZA, C.L. PONTE TARO, C.L. BEDONIA, C.L. SAN SECONDO, C.L. SORAGNA, C.L. SORBOLO, C.L. FONTANELLAIO, C.L. MEDESANO, C.L. PALANZANO, C.L. SCURANO, C.L. TIZZANO VAL DI PARMA, C.P. RAVENNA, C.L. FAENZA, C.L. LUGO, C.L. CERVIÀ, C.P. REGGIO EMILIA, C.L. CASINA, C.L. CASTELLARANO, C.L. QUATTRO CASTELLA, C.L. GUASTALLA, C.L. RUBIERA, C.L. SCANDIANO, C.L. CARPINETI, C.L. CANOSSA, C.L. CORREGGIO, C.L. REGGIO EMILIA, C.L. NOVELLARA, C.L. FOANO, C.L. FABBRICO, C.L. CAVIAGO, C.P. RIMINI, C.L. CATTOLICA-MORCIANO ROMAG., C.L. RICCIONE, C.R. FRIULI VENEZIA GIULIA, C.P. GORIZIA, C.L. MONFALCONE, C.L. GORIZIA, C.P. PORDENONE, C.L. MANIAGO, C.L. CASARSA DELLA DELIZIA, C.L. SVITTO AL TAGLIAM., C.P. TRIESTE, C.P. UDINE, C.L. PALMANOVA, C.R. LAZIO, C.P. FROSINONE, C.L. PALIANO, C.L. CASSINO, C.P. LATINA, C.L. APRILIA, C.L. FONDI, C.L. ITRI, C.L. SUD PONTINO, C.P. RIETI, C.P. ROMA, C.L. ALLUMIERE, C.L. ANZIO - NETTUNO, C.L. CIVITAVECCHIA, C.L. VALLE DELL'ANIENE, C.L. TOLFA, C.L. VELLETRI, C.L. TUSCULUM, C.L. SABATINO, C.L. COLLI ALBANI, C.L. BELLEGRA, C.L. CIAMPINO, C.L. FIUMICINO, C.L. FORMELLO, C.L. MORLUPO, C.L. S. SEVERA S. MARINELLA, C.L. GUIDONIA-MONTECELEO, C.L. COLLEFERRO, C.L. MUNICIPIO 2-3 DI ROMA, C.L. NOMENTUM, C.L. SABINA ROMANA, C.L. POMEZIA, C.L. ARICCIA GENZANO LANUVIO, C.L. MONTI PRENESTINI, C.L. MUNICIPIO 6 DI ROMA, C.L. MUNICIPIO 9 DI ROMA, C.L. MUNICIPIO 8-11-12 DI ROMA, C.L. MUNICIPIO 4 DI ROMA, C.L. MUNICIPIO 5 DI ROMA, C.L. MUNICIPIO 10 DI ROMA, C.L. MUNICIPIO 13-14 DI ROMA, C.L. MUNICIPIO 15 DI ROMA, C.L. GABIO, C.L. MUNICIPIO 7 DI ROMA, C.L. VALLE DEL TEVERE, C.P. VITERBO, C.L. TARQUINIA, C.L. NEPI, C.L. ACQUAPENDENTE PROCENO, C.L. BAGNOREGIO, C.L. CANINO CELLERE, C.L. CAPRANICA, C.L. CARBOGNANO, C.L. CIVITA CASTELLANA, C.L. CIVITELLA DAGLIANO, C.L. ORTE, C.L. RONCIGLIONE, C.L. SORIANO, C.L. VIGNANELLO, C.R. LIGURIA, C.P. GENOVA, C.L. ARENZANO, C.L. BARGAGLI, C.L. CAMPOLIGURE, C.L. CAMPOMORONE, C.L. CERANESI, C.L. CHIAVARI, C.L. CIGAGNA, C.L. COGOLETO, C.L. GATTORNA, C.L. LAVAGNA, C.L. MASONE, C.L. RIVA TRIGOSO, C.L. ROSSIGLIONE, C.L. SANT'OLCESE, C.L. SERRA RICCO, C.L. USCIO, C.L. VALLE SCRIVIA, C.L. SANTA MARGHERITA LIGURE, C.L. SORI, C.L. TORRIGLIA, C.L. DAVAGNA, C.L. GENOVA PONENTE, C.L. COGORNO, C.L. GENOVA, C.L. REZZOAGLIO, C.L. S. STEFANO D'AVETO, C.P. IMPERIA, C.L. BORDIGHERA, C.L. DIANO MARINA, C.L. PIEVE DI TEO, C.L. SANREMO, C.L. VENTIMIGLIA, C.L. VILLAREGIA, C.L. TAGLIA, C.L. IMPERIA, C.L. PONTEDASSIO, C.P. LA SPEZIA, C.L. LEVANTO, C.L. RICCO DEL GOLFO, C.L. FOLLO, C.P. SAVONA, C.L. CENGIO, C.L. CERIALE, C.L. LOANO, C.L. MILLESIMO, C.L. TOIRANO, C.L. VADO LIGURE, C.L. VARAZZE, C.L. MAGLIOLO, C.L. SASSELLO, C.L. SAVONA, C.L. STELLA, C.R. LOMBARDIA, C.P. MONZA E DELLA BRIANZA, C.L. DESIO, C.L. NOVA MILANESE, C.L. BRUGHERIO, C.L. LENTATE SUL SEVISO, C.L. MUGGIO', C.L. VILLASANTA, C.L. ALTE GROANE-MISUNO, C.L. MONZA, C.P. BERGAMO, C.L. TREVIGLIO E GERADADDA, C.L. BERGAMO O. F. IMAGNA, C.L. CARAVAGGIO, C.P. BRESCIA, C.L. PALAZZOLO SULL'OGLIO, C.L. BRESCIA, C.L. CALVISANO, C.L. GARDONE VAL TROMPIA, C.L. GHEDI, C.P. COMO, C.L. CANTU', C.L. LIPOMO, C.L. LURATE CACCIVIO, C.L. MENACGIO, C.L. MONTORFANO, C.L. UGGIATE TREVANO, C.L. VALSOLDA, C.L. BASSO LARIO, C.L. CEREMINATE, C.L. COMO, C.L. DOMASO, C.L. GRANDATE, C.L. LOMAZZO, C.L. SAN FERMO DELLA BATTAGLIA, C.L. TRIANGOLO LARIANO, C.P. CREMONA, C.L. CASALMAGGIORE, C.L. CREMA, C.L. PIZZIGHETTONE, C.L. CREMONA, C.P. LECCO, C.L. CASATENOVO, C.L. COLICO, C.L. LECCO, C.L. MERATE, C.L. VALMADRERA, C.P. LODI, C.L. CODOGNO, C.L. LODI, C.L. LODIGIANO OVEST, C.P. MILANO, C.L. BRESSO, C.L. CINISSELLO BALSAMO, C.L. CUSANO MILANINO, C.L. LAINATE, C.L. LEGNANO, C.L. PADERNO DUGNANO, C.L. SESTO S. GIOVANNI, C.L. MILANO, C.L. GROANE, C.L. SAN DONATO MILANESE, C.L. MILANO EST, C.L. CORMANO, C.L. PIEVE EMAUUELE, C.L. SETTIMO MILANESE, C.L. AREA SUD MILANESE, C.L. BUCCINASSO, C.P. MANTOVA, C.L. CAST. DELLE STIVIERE, C.P. PAVIA, C.L. CASTEGGIO, C.L. MORTARA, C.L. STRADELLA, C.L. VIGEVANO, C.L. VOGHERA, C.L. GAMBOLIO, C.L. CASORATE PRIMO, C.L. PAVIA, C.L. MEDE E VALLE LOMELLINA, C.P. SONDRIO, C.L. MORBEGNO, C.P. VARESE, C.L. BUSTO ARSIZIO, C.L. GALLARATE, C.L. LUINO, C.L. SARONNO, C.L. MEDIO VERBANO, C.L. VALCERESIO, C.L. VARESE, C.R. MARCHE, C.P. FERMO, C.P. ANCONA, C.L. FABRIANO, C.L. JESI, C.L. OSIMO, C.L. SASSOFERRATO, C.L. SENIGALLIA, C.L. LORETO, C.L. CASTELPLANIO, C.L. CHIARAVALLE, C.P. ASCOLI PICENO, C.L. SAN BENEDETTO DEL TRONTO, C.L. ASCOLI PICENO, C.L. SIBILLINI, C.P. MACERATA, C.L. CAMERINO, C.L. MATELICA, C.L. SAN SEVERINO MARCHE, C.L. TOLENTINO, C.L. CINGOLI, C.L. MACERATA, C.L. PETRIOLO, C.L. PORTO POTENZA PICENA, C.L. SARNANO, C.L. VISSO, C.P. PESARO E URBINO, C.L. CAGLI, C.L. FOSSOMBRONE, C.L. MONDOLFO - MAROTTA, C.L. URBINO, C.L. FERMIANO, C.L. PERGOLA, C.L. PESARO, C.L. SANT'ANGELO IN VALDO, C.L. MONTELABATE, C.R. MOLISE, C.P. CAMPOBASSO, C.P. ISERNIA, C.R. PIEMONTE, C.P. ALESSANDRIA, C.L. ACQUI TERME, C.L. CASALE MONFERRATO, C.L. GAVI LIGURE, C.L. NOVI LIGURE, C.L. SERRAVALLE SCRIVIA, C.L. TORTONA, C.L. VIGNOLE BORBERA, C.L. SAN SALVATORE MONFERRATO, C.P. ASTI, C.L. CANELLI, C.L. MONTEGROSSO D'ASTI, C.L. SAN DAMIANO D'ASTI, C.L. VILLANOVA D'ASTI, C.L. COCCONATO, C.L. ISOLA D'ASTI, C.L. MONALE, C.P. BIELLA, C.L. CAVAGLIA, C.L. COSSATO, C.P. CUNEO, C.L. ALBA, C.L. BORGOS. DALMAZZO, C.L. BRA, C.L. MONDOVI', C.L. MONESIGLIO, C.L. RACCONIGI, C.L. CUNEO, C.L. CARAGLIO, C.L. BUSCA, C.L. DRONERO, C.L. LIMONE PIEMONTE, C.L. MELLE, C.L. MORETTA, C.L. PEVERAGNO, C.L. SAMPEYRE, C.L. SAVIGLIANO, C.L. SOMMARIVA BOSCO, C.L. VALLESTURA, C.P. NOVARA, C.L. ARONA, C.L. BORGOMANERO, C.L. GALLIATE, C.L. OLEGGIO, C.L. TRICATE, C.L. NOVARA, C.P. TORINO, C.L. AGLIE', C.L. BEINASCO, C.L. CARMAGNOLA, C.L. CASTELLAMONTE, C.L. CHIERI, C.L. CHIVASSO, C.L. FIANO, C.L. GALESSIO TORINESE, C.L. GAVIANO, C.L. IVREA, C.L. LEINI, C.L. MONCALIERI, C.L. NICHILINO, C.L. RIVAROLO CANAVESE, C.L. RIVOLI, C.L. S. GIORGIO CANAVESE, C.L. SANTENA, C.L. SETTIMO TORINESE, C.L. TORRE PELLICE, C.L. VALLI DI LANZO, C.L. VIGONE, C.L. VILLARDORA, C.L. BARDOINECCHIA, C.L. CARIGNANO, C.L. CUORGINE', C.L. DRUENTO, C.L. LAURIANO, C.L. MONTANARO, C.L. PISSASCO, C.L. POIRINO, C.L. PONT CANAVESE, C.L. SAN FRANCESCO AL CAMPO, C.L. SETTIMO VITTONO, C.L. STRAMBINO, C.L. SUSA, C.L. TROFARELLO, C.L. MAPPANO, C.L. AIRASCA, C.P. VERBANIA, C.L. CANNOBIO, C.L. DOMODOSSOLA, C.L. STRESA, C.P. VERCELLI, C.L. BORGOSIESA, C.L. GATTINARA, C.L. CRESCENTINO, C.R. PUGLIA, C.P. BARLETTA ANDRIA E TRANI, C.P. BARI, C.L. GIOIA DEL COLLE, C.P. BRINDISI, C.L. FASANO, C.L. CAROVIGNO, C.L. CISTERNO, C.L. OSTUNI, C.P. FOGGIA, C.L. CERIGNOLA, C.P. LECCE, C.L. CASARANO, C.P. TARANTO, C.L. MARTINA FRANCA, C.R. SARDEGNA, C.P. CAGLIARI, C.P. NUORO, C.P. ORISTANO, C.L. BOSA, C.P. SASSARI, C.L. OLBIA, C.R. SICILIA, C.P. AGRIGENTO, C.P. CALTANISSETTA, C.L. GELA, C.P. CATANIA, C.L. ACIREALE, C.L. CALATINIO SUD SIMETO, C.L. CATANIA HINTERLAND, C.L. JONICO GIARRE, C.P. ENNA, C.P. MESSINA, C.P. PALERMO, C.P. RAGUSA, C.P. SIRACUSA, C.P. TRAPANI, C.L. MARSALA, C.L. ALCAMO, C.P. TOSCANA, C.P. LIVORNO, C.L. DONORATICO, C.L. PIOMBINO, C.L. SAN VINCENZO, C.L. SUVERETO, C.L. VENTURINA, C.L. ISOLA D'ELBA, C.L. ROSIGNANO SOLVAY, C.P. AREZZO, C.L. BIBBIENA, C.L. FOIANO DELLA CHIANA, C.L. MONTE SAN SAVINO, C.L. SANSEPOLCRO, C.L. STIA, C.L. CASTIGLION FIORENTINO, C.L. CHIUSI DELLA VERNIA, C.P. FIRENZE, C.L. BAGNO A RIPOLI, C.L. CERTALDO, C.L. FUCECCHIO, C.L. GREVE IN CHIANTI, C.L. INCISA VALDARNO, C.L. RIGNANO SULL'ARNO, C.L. SCANDICCI, C.L. STRADANA CHIANTI, C.L. SAN GODENZO, C.L. FIRENZE, PRESIDIO TORRIGNI, C.P. GROSSETO, C.L. CAPALBIO, C.L. CASTELL'AZZARA, C.L. CASTIGLIONE DELLA PESCAIA, C.L. FOLLONICA, C.L. GAVORRANO, C.L. MONTE ARGENTARIO, C.L. MONTIERI, C.L. ORBETELLO, C.L. RAVI, C.L. RIBOLLA, C.L. SCARLINO, C.L. MONTEROTONDO MARISSIMO, C.P. LUCCA, C.L. BAGNI DI LUCCA, C.L. VIAREGGIO, C.L. VILLA BASILICA, C.P. MASSA, C.L. ALBIANO MAGRA, C.P. PISA, DELEGAZIONE CANNETO, C.L. CASCIANA TERME, C.L. FAUGLIA, C.L. MONTECATINI VAL DI CECINA, C.L. SAN FREDIANO A SETTIMO, C.L. ULIVETO TERME, C.L. GUARDISTALLO, C.L.

PONTASSERCHIO, C.L. CASTELFRANCO DI SOTTO, C.L. PONTE A EGOLA, C.L. VOLTERRA, C.L. SANTA LUCE, C.P. PRATO, C.L. VERNIO, C.P. PISTOIA, C.L. MONSUMMANO TERME, C.L. PESCIA, C.L. PIANA PISTOIESE, C.L. SAN MARCELLO PISTOIESE, C.L. PISTOIA-CIREGLIO, C.P. SIENA, C.R. TRENINO ALTO ADIGE, C.P. BOLZANO, C.P. TRENTO, C.L. ROVERETO, C.L. VIGO DI FASSA, C.L. ALTIPIANI, C.R. UMBRIA, C.P. PERUGIA, C.L. ASSISI, C.L. CITTA' DI CASTELLO, C.L. FOLIGNO, C.L. GUBBIO, C.L. BASTIA UMBRA, C.L. DERUTA TORGLIANO, C.L. SPELLO, C.L. TODI, C.L. VALFABBRICA, C.L. VALNESTORE, C.L. CORCIANO, C.L. GUALDO TADINO, C.L. SPOLETO, C.L. MASSA MARTANA, C.P. TERNI, C.L. ORVIETO, C.L. AVIGLIANO UMBRO, C.L. GUARDEA ALVIANO, C.R. VAL D'AGOSTA, C.R. VENETO, C.P. BELLUNO, C.P. PADOVA, C.L. SELVAZZANO DENTRO, C.P. ROVIGO, C.P. TREVISO, C.L. CONEGLIANO, C.P. VENEZIA, C.L. PORTOGRUARO, C.P. VICENZA, C.L. BASSANO DEL GRAPPA, C.L. SCHIO, C.L. THIENE, C.L. VALDAGNO, C.P. VERONA

Croce Rossa Italiana

Rendiconto decisionale regionalizzato 2014

XVII LEGISLATURA - DISEGNI DI LEGGE E RELAZIONI - DOCUMENTI - DOC. XV, N. 357

	Lazio	Liguria	Lombardia	Marche	Molise	Piemonte	Puglia
AVANZO DI AMMINISTRAZIONE	0,00	337.300,53	0,00	1.170.318,32	425.909,40	0,00	6.891.513,99
TITOLI - ENTRATE CORRENTI							
ENTRATE CONTRIBUTIVE	92,00	32,00	0,00	0,00	0,00	0,00	0,00
Aliquote contributive a carico dei datori di lavoro e/o degli iscritti							
Quote di partecipazione degli iscritti all'onere di specifiche gestioni	0,00	0,00	0,00	0,00	0,00	0,00	0,00
TOTALE ENTRATE CONTRIBUTIVE	92,00	32,00	0,00	0,00	0,00	0,00	0,00
ENTRATE DERIVANTI DA TRASFERIMENTI CORRENTI							
Trasferimenti da parte dello Stato	0,00	0,00	0,00	0,00	0,00	0,00	0,00
Trasferimenti da parte delle Regioni	0,00	187.014,60	0,00	0,00	0,00	0,00	0,00
Trasferimenti da parte dei Comuni e delle Province	2.065,25	0,00	0,00	5.001,00	0,00	11.212,66	0,00
Trasferimenti da parte di altri Enti del settore pubblico	608.290,55	461.983,26	652.000,02	259.640,46	125.728,78	832.661,78	326.450,00
Trasferimenti da parte di Enti ed Istituzioni	1.600,00	0,00	0,00	500,00	0,00	51.740,00	0,00
Altri trasferimenti	12.675,19	212.862,38	227.409,34	6.108,87	2.000,00	57.431,34	75.547,28
TOTALE ENTRATE DERIVANTI DA TRASFERIMENTI CORRENTI	625.330,99	861.860,24	879.409,36	271.250,33	127.728,78	953.045,98	401.997,28
ALTRE ENTRATE							
Entrate derivanti dalla vendita di beni e dalla prestazione di servizi	1.010.746,66	194.631,77	193.858,87	454.143,33	2.219,34	193.986,32	621.666,03
Redditi e proventi patrimoniali	1.278,68	736,88	9.119,91	12.337,69	1,01	17.878,26	58.124,28
Poste correttive e compensative di spese correnti	67.355,89	103.937,67	1.466.122,53	47.628,15	1.579,05	970.616,01	7.086,77
Entrate non classificabili in altre voci	36.768,87	71.524,80	709.497,20	17.285,04	837,19	385.061,75	44.260,43
TOTALE ALTRE ENTRATE	1.116.150,10	370.851,12	2.378.598,51	531.394,21	4.636,59	1.567.542,34	731.137,51
TOTALE TITOLI - ENTRATE CORRENTI	1.741.573,09	1.232.743,36	3.258.007,87	802.644,54	132.365,37	2.520.588,32	1.133.134,79
TITOLO II - ENTRATE IN CONTO CAPITALE							
ENTRATE PER ALIENAZIONE DI BENI PATRIMONIALI E RISCOSSIONE DI DEBITI							
Alienazione di immobili e diritti reali	0,00	0,00	0,00	0,00	0,00	0,00	0,00
Alienazione di immobilizzazioni tecniche	0,00	0,00	0,00	0,00	0,00	0,00	0,00
Realizzo di valori mobiliari	0,00	0,00	0,00	0,00	0,00	0,00	0,00
Riscossione di crediti	0,00	0,00	0,00	0,00	0,00	0,00	0,00
TOTALE ENTRATE PER ALIENAZIONE DI BENI PATRIMONIALI E RISCOSSIONE DI DEBITI	0,00	0,00	0,00	0,00	0,00	0,00	0,00
ENTRATE DERIVANTI DA TRASFERIMENTI CORRENTI IN CONTO CAPITALE							

XVII LEGISLATURA - DISEGNI DI LEGGE E RELAZIONI - DOCUMENTI - DOC. XV, N. 357

	Sardegna	Sicilia	Toscana	Trentino alto adige	Umbria	Val d'aosta	Veneto
AVANZO DI AMMINISTRAZIONE	375.254,01	664.821,04	3.926.506,76	0,00	0,00	535.877,76	0,00
TITOLO I - ENTRATE CORRENTI							
ENTRATE CONTRIBUTIVE							
Aliquote contributive a carico dei datori di lavoro e/o degli iscritti	16,00	0,00	16,00	49.081,00	0,00	2.400,00	16,00
Quote di partecipazione degli iscritti all'onere di specifiche gestioni	0,00	0,00	0,00	0,00	0,00	0,00	0,00
TOTALE ENTRATE CONTRIBUTIVE	16,00	0,00	16,00	49.081,00	0,00	2.400,00	16,00
ENTRATE DERIVANTI DA TRASFERIMENTI CORRENTI							
Trasferimenti da parte dello Stato	0,00	0,00	0,00	0,00	0,00	0,00	0,00
Trasferimenti da parte delle Regioni	2.750,00	0,00	4.537,00	0,00	0,00	0,00	20.000,00
Trasferimenti da parte dei Comuni e delle Province	2.576,84	2.303,48	7.509,19	728.219,05	400,00	1.342,00	28.927,00
Trasferimenti da parte di altri Enti del settore pubblico	742.417,81	1.170.876,61	881.304,11	190.875,00	105.595,20	2.400,00	225.000,00
Trasferimenti da parte di Enti ed Istituzioni	0,00	0,00	14.074,68	12.530,00	0,00	94.150,00	1.159.798,08
Altri trasferimenti	14.061,60	53.219,63	1.897.991,08	385.017,60	30.000,00	0,00	211.003,17
TOTALE ENTRATE DERIVANTI DA TRASFERIMENTI CORRENTI	761.806,25	1.226.399,72	2.805.416,06	1.316.641,65	135.995,20	97.892,00	1.644.728,25
ALTRE ENTRATE							
Entrate derivanti dalla vendita di beni e dalla prestazione di servizi	64.730,60	431.714,46	2.432.335,67	6.362.682,68	43.607,69	789.660,44	363.038,96
Redditi e proventi patrimoniali	2.107,79	403,89	19.704,53	36.392,35	1.837,88	0,00	806,18
Poste correttive e compensative di spese correnti	5.309,25	26.790,58	126.478,20	70.436,13	620.925,17	6.148,16	155.165,90
Entrate non classificabili in altre voci	60.009,22	172,32	16.983,30	207.166,78	3.921,90	15.563,05	45.729,63
TOTALE ALTRE ENTRATE	132.156,86	459.081,25	2.595.501,70	6.676.677,94	670.292,64	811.371,65	564.740,67
TOTALE TITOLO I - ENTRATE CORRENTI	893.979,11	1.685.480,97	5.400.933,76	8.042.400,59	806.287,84	911.663,65	2.209.484,92
TITOLO II - ENTRATE IN CONTO CAPITALE							
ENTRATE PER ALIENAZIONE DI BENI PATRIMONIALI E RISCOSSIONE DI DEBITI							
Alienazione di immobili e diritti reali	0,00	0,00	0,00	96.000,00	0,00	0,00	0,00
Alienazione di immobilizzazioni tecniche	0,00	0,00	0,00	0,00	0,00	0,00	0,00
Realizzo di valori mobiliari	0,00	0,00	0,00	0,00	0,00	0,00	0,00
Riscossione di crediti	0,00	0,00	0,00	0,00	0,00	0,00	0,00
TOTALE ENTRATE PER ALIENAZIONE DI BENI PATRIMONIALI E RISCOSSIONE DI DEBITI	0,00	0,00	0,00	96.000,00	0,00	0,00	0,00
ENTRATE DERIVANTI DA TRASFERIMENTI CORRENTI IN CONTO CAPITALE							
Riscossione di crediti	0,00	0,00	0,00	96.000,00	0,00	0,00	0,00

	<i>Totale generale</i>	
AVANZO DI AMMINISTRAZIONE	79.502.160,02	
TITOLO I - ENTRATE CORRENTI		
ENTRATE CONTRIBUTIVE	51.669,00	
Aliquote contributive a carico dei datori di lavoro e/o degli iscritti	870,00	
Quote di partecipazione degli iscritti all'onere di specifiche gestioni	53.539,00	
TOTALE ENTRATE CONTRIBUTIVE	53.539,00	
ENTRATE DERIVANTI DA TRASFERIMENTI CORRENTI	151.813.043,70	
Trasferimenti da parte dello Stato	313.801,60	
Trasferimenti da parte delle Regioni	795.551,47	
Trasferimenti da parte dei Comuni e delle Province	10.138.261,10	
Trasferimenti da parte di altri Enti del settore pubblico	1.356.525,65	
Trasferimenti da parte di Enti ed Istituzioni	3.419.873,31	
Altri trasferimenti	167.837.056,83	
TOTALE ENTRATE DERIVANTI DA TRASFERIMENTI CORRENTI	23.496.494,67	
ALTRE ENTRATE	858.524,78	
Entrate derivanti dalla vendita di beni e dalla prestazione di servizi	45.713.197,05	
Redditi e proventi patrimoniali	8.438.564,72	
Poste correttive e compensative di spese correnti	78.506.781,22	
Entrate non classificabili in altre voci	246.396.377,05	
TOTALE ALTRE ENTRATE	2.622.940,00	
TOTALE TITOLO I - ENTRATE CORRENTI	0,00	
TITOLO II - ENTRATE IN CONTO CAPITALE	0,00	
ENTRATE PER ALIENAZIONE DI BENI PATRIMONIALI E RISCOSSIONE DI DEBITI	0,00	
Alienazione di immobili e diritti reali	0,00	
Alienazione di immobilizzazioni tecniche	0,00	
Realizzo di valori mobiliari	0,00	
Riscossione di crediti	0,00	
TOTALE ENTRATE PER ALIENAZIONE DI BENI PATRIMONIALI E RISCOSSIONE DI DEBITI	2.622.940,00	
ENTRATE DERIVANTI DA TRASFERIMENTI CORRENTI IN CONTO CAPITALE	0,00	

	Comitato Centrale	Abruzzo	Basilicata	Calabria	Campania	Emilia-romagno	Friuli venezia giulia
<i>Entrate derivanti da trasferimenti dello Stato</i>	0,00	0,00	0,00	0,00	0,00	0,00	0,00
<i>Trasferimenti delle Regioni</i>	0,00	0,00	0,00	0,00	0,00	0,00	0,00
<i>Trasferimenti da Comuni e Province</i>	0,00	0,00	0,00	0,00	0,00	0,00	0,00
<i>Trasferimenti da altri enti del settore pubblico</i>	0,00	0,00	0,00	0,00	0,00	0,00	0,00
TOTALE ENTRATE DERIVANTI DA TRASFERIMENTI CORRENTI IN CONTO CAPITALE	0,00	0,00	0,00	0,00	0,00	0,00	0,00
ACCENSIONE DI PRESTITI							
<i>Assunzione di mutui</i>							
<i>Assunzione di altri debiti finanziari</i>	48.843.373,72	0,00	0,00	0,00	0,00	0,00	0,00
<i>Emissione di obbligazioni</i>	0,00	0,00	0,00	0,00	0,00	0,00	0,00
<i>Emissione di obbligazioni</i>	0,00	0,00	0,00	0,00	0,00	0,00	0,00
TOTALE ACCENSIONE DI PRESTITI	48.843.373,72	0,00	0,00	0,00	0,00	0,00	0,00
TOTALE TITOLO II - ENTRATE IN CONTO CAPITALE	51.370.313,72	0,00	0,00	0,00	0,00	0,00	0,00
TITOLO III - GESTIONI SPECIALI							
<i>Gestioni speciali</i>							
TOTALE TITOLO III - GESTIONI SPECIALI	0,00	0,00	0,00	0,00	0,00	0,00	0,00
TITOLO IV - PARTITE DI GIRO							
<i>Entrate aventi natura di partite di giro</i>							
<i>Partite di giro</i>							
TOTALE ENTRATE AVENTI NATURA DI PARTITE DI GIRO	69.292.903,41	571.641,51	26.565,07	266.422,12	488.889,89	1.246.606,30	706.114,28
TOTALE TITOLO IV - PARTITE DI GIRO	69.292.903,41	571.641,51	26.565,07	266.422,12	488.889,89	1.246.606,30	706.114,28
TOTALE ENTRATE CHE LITTI IL TITOLO IV	331.422.634,62	1.681.810,19	891.750,84	1.188.611,56	843.865,50	1.972.252,58	1.593.619,88
AVANZO DI AMMINISTRAZIONE UTILIZZATO							
TOTALE GENERALE ENTRATE	331.422.634,62	1.681.810,19	891.750,84	1.188.611,56	843.865,50	1.972.252,58	1.593.619,88

	Lazio	Liguria	Lombardia	Marche	Molise	Piemonte	Puglia
<i>Entrate derivanti da trasferimenti dello Stato</i>	0,00	0,00	0,00	0,00	0,00	0,00	0,00
<i>Trasferimenti delle Regioni</i>	0,00	0,00	0,00	0,00	0,00	0,00	0,00
<i>Trasferimenti da Comuni e Province</i>	0,00	0,00	0,00	0,00	0,00	0,00	0,00
<i>Trasferimenti da altri enti del settore pubblico</i>	0,00	0,00	0,00	0,00	0,00	188.970,48	0,00
TOTALE ENTRATE DERIVANTI DA TRASFERIMENTI CORRENTI IN CONTO CAPITALE	0,00	0,00	0,00	0,00	0,00	188.970,48	0,00
ACCENSIONE DI PRESTITI							
<i>Assunzione di mutui</i>	0,00	0,00	0,00	0,00	0,00	0,00	0,00
<i>Assunzione di altri debiti finanziari</i>	0,00	0,00	0,00	0,00	0,00	0,00	0,00
<i>Emissione di obbligazioni</i>	0,00	0,00	0,00	0,00	0,00	0,00	300.000,00
TOTALE ACCENSIONE DI PRESTITI	0,00	0,00	0,00	0,00	0,00	0,00	0,00
TOTALE TITOLO II - ENTRATE IN CONTO CAPITALE	0,00	0,00	0,00	0,00	0,00	0,00	0,00
TITOLO III - GESTIONI SPECIALI							
<i>Gestioni speciali</i>	0,00	0,00	0,00	0,00	0,00	0,00	0,00
TOTALE TITOLO III - GESTIONI SPECIALI	0,00	0,00	0,00	0,00	0,00	0,00	0,00
TITOLO IV - PARTITE DI GIRO							
<i>ENTRATE AVVENI NATURE DI PARTITE DI GIRO</i>	5.690.250,12	1.303.946,33	34.226.216,22	342.701,73	28.721,96	3.942.633,59	175.846,53
<i>Partite di giro</i>	5.690.250,12	1.303.946,33	34.226.216,22	342.701,73	28.721,96	3.942.633,59	175.846,53
TOTALE ENTRATE AVVENI NATURE DI PARTITE DI GIRO	5.690.250,12	1.303.946,33	34.226.216,22	342.701,73	28.721,96	3.942.633,59	175.846,53
TOTALE TITOLO IV - PARTITE DI GIRO	7.431.823,21	2.536.689,69	37.484.224,09	1.145.346,27	161.087,33	6.652.192,39	1.608.981,32
<i>AVANZO IN AMMINISTRAZIONE UTILIZZATO</i>							
TOTALE GENERALE ENTRATE	7.431.823,21	2.536.689,69	37.484.224,09	1.145.346,27	161.087,33	6.652.192,39	1.608.981,32

	Sardegna	Sicilia	Toscana	Trentino alto adige	Umbria	Val d'aosta	Veneto
<i>Entrate derivanti da trasferimenti dello Stato</i>	0,00	0,00	0,00	0,00	0,00	0,00	0,00
<i>Trasferimenti delle Regioni</i>	0,00	0,00	0,00	0,00	0,00	0,00	0,00
<i>Trasferimenti da Comuni e Province</i>	0,00	0,00	0,00	357.732,26	0,00	0,00	0,00
<i>Trasferimenti da altri enti del settore pubblico</i>	0,00	0,00	0,00	0,00	0,00	0,00	0,00
TOTALE ENTRATE DERIVANTI DA TRASFERIMENTI CORRENTI IN CONTO CAPITALE	0,00	0,00	0,00	357.732,26	0,00	0,00	0,00
ACCENSIONE DI PRESTITI							
<i>Assunzione di mutui</i>	0,00	0,00	0,00	0,00	0,00	0,00	0,00
<i>Assunzione di altri debiti finanziari</i>	0,00	0,00	0,00	0,00	0,00	0,00	0,00
<i>Emissione di obbligazioni</i>	0,00	0,00	0,00	0,00	0,00	0,00	0,00
TOTALE ACCENSIONE DI PRESTITI	0,00	0,00	0,00	0,00	0,00	0,00	0,00
TOTALE TITOLO II - ENTRATE IN CONTO CAPITALE	0,00	0,00	0,00	357.732,26	0,00	0,00	0,00
TITOLO III - GESTIONI SPECIALI							
<i>Gestioni speciali</i>	0,00	0,00	0,00	0,00	0,00	0,00	0,00
TOTALE TITOLO III - GESTIONI SPECIALI	0,00	0,00	0,00	0,00	0,00	0,00	0,00
TITOLO IV - PARTITE DI GIRO							
ENTRATE AVENI NATURA DI PARTITE DI GIRO	108.577,61	30.115.118,63	4.618.546,83	1.128.425,03	245.575,91	85.074,24	632.147,42
<i>Partite di giro</i>	108.577,61	30.115.118,63	4.618.546,83	1.128.425,03	245.575,91	85.074,24	632.147,42
TOTALE ENTRATE AVENI NATURA DI PARTITE DI GIRO	108.577,61	30.115.118,63	4.618.546,83	1.128.425,03	245.575,91	85.074,24	632.147,42
TOTALE TITOLO IV - PARTITE DI GIRO	108.577,61	30.115.118,63	4.618.546,83	1.128.425,03	245.575,91	85.074,24	632.147,42
TOTALE ENTRATE (TITOLI II, III, IV, IV D)	1.002.556,72	31.800.599,60	10.019.480,59	9.624.557,88	1.051.863,75	996.737,89	2.841.632,34
AVANZO DI AMMINISTRAZIONE UTILIZZATO							
TOTALE GENERALE ENTRATE	1.002.556,72	31.800.599,60	10.019.480,59	9.624.557,88	1.051.863,75	996.737,89	2.841.632,34

	Totale generale	
<i>Entrate derivanti da trasferimenti dello Stato</i>	0,00	
<i>Trasferimenti delle Regioni</i>	0,00	
<i>Trasferimenti da Comuni e Province</i>	357.732,26	
<i>Trasferimenti da altri enti del settore pubblico</i>	188.970,48	
TOTALE ENTRATE DERIVANTI DA TRASFERIMENTI CORRENTI IN CONTO CAPITALE	546.702,74	
ACCENSIONE DI PRESTITI	48.843.373,72	
Assunzione di mutui		
Assunzione di altri debiti finanziari	300.000,00	
Emissione di obbligazioni	0,00	
TOTALE ACCENSIONE DI PRESTITI	49.143.373,72	
TOTALE TITOLO II - ENTRATE IN CONTO CAPITALE	52.313.016,46	
TITOLO III - GESTIONI SPECIALI		
Gestioni speciali	0,00	
TOTALE TITOLO III - GESTIONI SPECIALI	0,00	
TITOLO IV - PARTITE DI GIRO		
ENTRATE AVANTI NATURA DI PARTITE DI GIRO		
Parite di giro	155.242.924,73	
TOTALE ENTRATE AVANTI NATURA DI PARTITE DI GIRO	155.242.924,73	
TOTALE TITOLO IV - PARTITE DI GIRO	155.242.924,73	
TOTALE ENTRATE (TITOLI II, III, IV)	453.952.318,24	
AVANZO DI AMMINISTRAZIONE UTILIZZATO		
TOTALE GENERALE ENTRATE	453.952.318,24	

	Comitato Centrale	Abruzzo	Basilicata	Calabria	Campania	Emilia-romagna	Friuli venezia giulia
RIEPILOGO DEI TITOLI							
TITOLO I - ENTRATE CORRENTI	210.759.417,49	1.110.168,68	865.185,77	922.189,44	354.975,61	725.646,28	887.505,60
TITOLO II - ENTRATE IN CONTO CAPITALE	51.370.313,72	0,00	0,00	0,00	0,00	0,00	0,00
TITOLO III - GESTIONI SPECIFICI	0,00	0,00	0,00	0,00	0,00	0,00	0,00
TITOLO IV - PARTITE DI GIRO	69.292.903,41	571.641,51	26.565,07	266.422,12	488.889,89	1.246.606,30	706.114,28
TOTALE ENTRATE (IT. I, II, III, IV)	331.422.634,62	1.681.810,19	891.750,84	1.188.611,56	843.865,50	1.972.252,58	1.593.619,88
AVANZO DI AMMINISTRAZIONE UTILIZZATO							
TOTALE GENERALE ENTRATE	331.422.634,62	1.681.810,19	891.750,84	1.188.611,56	843.865,50	1.972.252,58	1.593.619,88

	Lazio	Liguria	Lombardia	Marche	Molise	Piemonte	Puglia
RIEPILOGO DEI TITOLI							
TITOLO I - ENTRATE CORRENTI	1.741.573,09	1.232.743,36	3.258.007,87	802.644,54	132.365,37	2.520.588,32	1.133.134,79
TITOLO II - ENTRATE IN CONTO CAPITALE	0,00	0,00	0,00	0,00	0,00	188.970,48	300.000,00
TITOLO III - GESTIONI SPECIALI	0,00	0,00	0,00	0,00	0,00	0,00	0,00
TITOLO IV - PARTITE DI C/RO	5.690.250,12	1.303.946,33	34.226.216,22	342.701,73	28.721,96	3.942.633,59	175.846,53
TOTALE ENTRATE (TITOLI I, II, III, IV)	7.431.823,21	2.536.689,69	37.484.224,09	1.145.346,27	161.087,33	6.652.192,39	1.608.981,32
AVANZO DI AMMINISTRAZIONE UTILIZZATO							
TOTALE GENERALE ENTRATE	7.431.823,21	2.536.689,69	37.484.224,09	1.145.346,27	161.087,33	6.652.192,39	1.608.981,32

	Sardegna	Sicilia	Toscana	Trentino alto adige	Umbria	Val d'aosta	Veneto
RIEPILOGO DEI TITOLI							
TITOLO I - ENTRATE CORRENTI	893.979,11	1.683.480,97	5.400.033,76	8.042.400,59	806.287,84	911.663,65	2.209.484,92
TITOLO II - ENTRATE IN CONTO CAPITALE	0,00	0,00	0,00	453.732,26	0,00	0,00	0,00
TITOLO III - GESTIONI SPECIALI	0,00	0,00	0,00	0,00	0,00	0,00	0,00
TITOLO IV - PARTITE DI GIRO	108.577,61	30.115.118,63	4.618.546,83	1.128.423,03	245.575,91	85.074,24	632.147,42
TOTALE ENTRATE (TITOLI I-IV) (MIL. LIT.)	1.002.556,72	31.800.599,60	10.019.480,59	9.624.557,88	1.051.863,75	996.737,89	2.841.632,34
AVANZO DI AMMINISTRAZIONE UTILIZZATO							
TOTALE GENERALE ENTRATE	1.002.556,72	31.800.599,60	10.019.480,59	9.624.557,88	1.051.863,75	996.737,89	2.841.632,34

XVII LEGISLATURA - DISEGNI DI LEGGE E RELAZIONI - DOCUMENTI - DOC. XV, N. 357

	Comitato Centrale	Abruzzo	Basilicata	Calabria	Campania	Emilia-romagna	Friuli venezia giulia
DISAVANZO DI AMMINISTRAZIONE	0,00	0,00	0,00	0,00	-690.741,61	0,00	0,00
TITOLO I - USCITE CORRENTI							
FUNZIONAMENTO	270.942,27	720,00	5.607,75	998,72	0,00	5.520,00	3.000,00
Uscite per gli organi dell'Ente	146.496.251,75	142.064,82	4.873,39	225.006,00	140.341,48	73.175,91	99.982,03
Oneri per il personale in attività di servizio	26.515.879,77	742.526,50	171.931,93	538.291,90	297.355,30	732.935,38	413.048,79
Spese per l'acquisto di beni di consumo e di servizi	173.283.073,79	885.311,32	182.413,07	784.296,62	437.696,78	811.631,29	516.030,82
TOTALE FUNZIONAMENTO	4.093.923,68	115.421,60	697.127,63	5.394,17	1.096,70	7.548,29	1.939,37
INTERVENTI DIVERSI	27.013.361,46	422.313,45	96.366,27	493.197,31	1.689.905,29	9.354.937,05	1.385.142,66
Uscite per trasferimenti istituzionali	4.047.745,04	5.995,39	2.055,09	1.546,89	12.638,45	118,47	6.923,64
Trasferimenti passivi	11.423.824,44	13.603,37	2.857,13	13.101,96	9.563,55	16.471,65	2.937,46
Oneri finanziari	14.350.691,58	102.371,80	17.882,87	5.677,21	32.926,34	175.903,58	179.263,66
Oneri tributari	3.855.685,37	246,00	0,00	4.000,00	1.652,40	6.763,83	3.868,73
Poste correttive e compensative di entrate correnti	64.785.231,57	659.951,61	816.288,99	524.917,54	1.747.802,73	9.356.174,87	1.580.095,52
Uscite non classificabili in altre voci	0,00	0,00	0,00	0,00	0,00	0,00	0,00
TOTALE INTERVENTI DIVERSI	0,00	0,00	0,00	0,00	0,00	0,00	0,00
ONERI COMUNI	0,00	0,00	0,00	0,00	0,00	0,00	0,00
Oneri comuni	0,00	0,00	0,00	0,00	0,00	0,00	0,00
TOTALE ONERI COMUNI	0,00	0,00	0,00	0,00	0,00	0,00	0,00
TRATTAMENTO DI QUIESCENZA, INTEGRALITÀ E SOSTITUTTI							
Oneri per il personale in quiescenza	0,00	0,00	0,00	0,00	0,00	0,00	0,00
Accantonamento ai trattamenti di fine rapporto	0,00	0,00	0,00	0,00	9.392,55	23.472,06	0,00
Accantonamento ai trattamenti di fine rapporto	0,00	0,00	0,00	0,00	9.392,55	23.472,06	0,00
TOTALE TRATTAMENTO DI QUIESCENZA, INTEGRALITÀ E SOSTITUTTI	0,00	0,00	0,00	0,00	0,00	0,00	0,00
ACCANTONAMENTO A FONDI RISCHIED ONERI	0,00	0,00	0,00	0,00	0,00	0,00	0,00
Accantonamento a rischi ed oneri	0,00	0,00	0,00	0,00	0,00	0,00	0,00
TOTALE ACCANTONAMENTO A FONDI RISCHIED ONERI	0,00	0,00	0,00	0,00	0,00	0,00	0,00
TOTALE TITOLO I - USCITE CORRENTI	238.068.305,56	1.545.262,93	998.702,06	1.309.214,16	2.194.892,06	10.396.848,22	2.096.126,34
TITOLO II - USCITE IN CONTOCAPITALE							
INVESTIMENTI	5.487.321,05	0,00	0,00	0,00	0,00	30.134,00	25.673,10
Acquisizione di beni di uso durevole ed opere immobiliari							

XVII LEGISLATURA - DISEGNI DI LEGGE E RELAZIONI - DOCUMENTI - DOC. XV, N. 357

	Lazio	Liguria	Lombardia	Marche	Molise	Piemonte	Puglia
DISAVANZO DI AMMINISTRAZIONE	-10.126.855,07	0,00	-21.017.973,32	0,00	0,00	-833.417,10	0,00
TITOLO I - USCITE CORRENTI							
FUNZIONAMENTO							
Uscite per gli organi dell'Ente	0,00	0,00	7.680,00	2.907,78	0,00	2.461,33	6.364,72
Oneri per il personale in attività di servizio	161.389,67	9.350,03	93.791,39	64.972,12	3.588,87	141.093,74	14.040,27
Spese per l'acquisto di beni di consumo e di servizi	1.223.651,56	382.645,67	747.677,88	302.709,19	58.649,39	951.710,92	180.424,72
TOTALE FUNZIONAMENTO	1.385.041,23	391.995,70	849.149,27	370.589,09	62.238,26	1.095.265,99	200.829,71
INTERVENTI DIVERSI							
Uscite per trasferimenti istituzionali	41.580,52	36.274,40	2.161,43	1.597,22	358,50	7.716,04	6.866,03
Trasferimenti passivi	4.356.606,88	7.437.071,70	27.519.420,16	4.529.388,66	25.029,00	23.102.325,13	2.117.081,89
Oneri finanziari	10.396,02	6.748,58	11.831,57	2.636,65	685,50	23.622,29	3.824,54
Oneri tributari	3.222,11	4.399,81	21.381,68	17.697,70	622,00	19.898,52	8.201,42
Poste correttive e compensative di entrate correnti	518.030,87	103.026,60	127.744,77	30.356,80	1.710,38	1.168.496,19	272.004,36
Uscite non classificabili in altre voci	3.111,51	292,02	14.448,54	9.744,13	0,00	5.555,68	35.496,83
TOTALE INTERVENTI DIVERSI	4.932.947,91	7.587.813,11	27.696.988,15	4.591.421,16	28.405,38	24.327.613,85	2.443.475,07
ONERI COMUNI							
Oneri comuni	0,00	0,00	0,00	0,00	0,00	0,00	0,00
TOTALE ONERI COMUNI	0,00	0,00	0,00	0,00	0,00	0,00	0,00
TRATTAMENTO DI QUERENZA, INTEGRABILE SOSTITUITO							
Oneri per il personale in quiescenza	0,00	0,00	0,00	0,00	0,00	0,00	0,00
Accantonamento ai trattamenti di fine rapporto	0,00	0,00	0,00	0,00	0,00	0,00	0,00
TOTALE TRATTAMENTO DI QUERENZA, INTEGRABILE SOSTITUITO	0,00	0,00	0,00	0,00	0,00	0,00	0,00
ACCANTONAMENTO A FONDI RISCHI ED ONERI							
Accantonamento a rischi ed oneri	0,00	0,00	0,00	0,00	0,00	0,00	0,00
TOTALE ACCANTONAMENTO A FONDI RISCHI ED ONERI	0,00	0,00	0,00	0,00	0,00	0,00	0,00
TOTALE TITOLO I - USCITE CORRENTI	6.317.989,14	7.979.808,81	28.546.137,42	4.962.010,25	90.643,64	25.422.879,84	2.644.304,78
TITOLO II - USCITE IN CONTO CAPITALE							
INVESTIMENTI							
Acquisizione di beni di uso durevole ed opere immobiliari	21.981,54	265.000,00	255.290,97	0,00	0,00	95.000,00	50.000,00

XVII LEGISLATURA - DISEGNI DI LEGGE E RELAZIONI - DOCUMENTI - DOC. XV, N. 357

	Sardegna	Sicilia	Toscana	Trentino alto adige	Umbria	Val d'aosta	Veneto
FINANZIAMENTO DI AMMINISTRAZIONE							
TITOLO I - USCITE CORRENTI							
FUNZIONAMENTO	0,00	0,00	0,00	-816.859,10	-733.733,46	0,00	-246.862,42
Uscite per gli organi dell'Ente							
Oneri per il personale in attività di servizio	638,55	13.181,18	5.970,06	3.160,00	0,00	3.166,14	776,81
Spese per l'acquisto di beni di consumo e di servizi	7.296,36	63.132,99	1.461.331,11	2.585.920,44	479.812,25	290.449,87	170.664,27
TOTALE FUNZIONAMENTO	603.870,69	1.328.266,66	2.621.427,78	2.812.453,22	264.793,26	360.319,34	468.246,43
INTERVENTI DIVERSI	611.805,60	1.404.580,83	4.088.728,95	5.401.533,66	744.605,51	653.935,35	639.687,51
Uscite per trasferimenti istituzionali							
Trasferimenti passivi	63.523,20	4.068,69	290.236,44	362.174,45	5.208,90	19.894,48	1.175.860,53
Oneri finanziari	449.237,62	1.216.377,53	5.039.100,67	181.438,09	1.670.222,10	300,00	2.870.137,05
Oneri tributari	281,50	19.670,92	7.209,63	662,01	815,99	175,55	8.507,71
Poste correttive e compensative di entrate correnti	5.022,94	3.522,85	94.302,08	206.549,38	20.017,47	31.385,91	46.189,35
Uscite non classificabili in altre voci	2.849,29	171.488,34	307.658,56	505.291,48	46.276,19	55.533,85	50.410,44
TOTALE INTERVENTI DIVERSI	1.666,60	59.508,05	226,40	42.237,05	5.257,21	0,00	7.321,89
ONERI COMUNI	522.581,15	1.474.636,38	5.738.733,78	1.298.352,46	1.747.797,86	107.289,79	4.158.426,97
Oneri comuni	0,00	0,00	0,00	0,00	0,00	0,00	0,00
TOTALE ONERI COMUNI	0,00	0,00	0,00	0,00	0,00	0,00	0,00
TRATTAMENTO DI QUIESCENZA, INTEGRATIVI E SOSTITUTIVI							
Oneri per il personale in quiescenza	0,00	0,00	0,00	0,00	0,00	0,00	0,00
Accantonamento al trattamento di fine rapporto	0,00	0,00	13.311,31	0,00	0,00	0,00	0,00
TOTALE TRATTAMENTO DI QUIESCENZA, INTEGRATIVI E SOSTITUTIVI	0,00	0,00	13.311,31	0,00	0,00	0,00	0,00
ACCANTONAMENTO A FONDI RISCHI ED ONERI							
Accantonamento a rischi ed oneri	0,00	0,00	0,00	117.768,31	0,00	0,00	0,00
TOTALE ACCANTONAMENTO A FONDI RISCHI ED ONERI	0,00	0,00	0,00	117.768,31	0,00	0,00	0,00
TOTALE TITOLO I - USCITE CORRENTI	1.134.386,75	2.879.217,21	9.840.774,04	6.817.654,43	2.492.403,37	761.225,14	4.798.114,48
TITOLO II - USCITE IN CONTO CAPITALE							
INVESTIMENTI							
Acquisizione di beni di uso durevole ed opere immobiliari	0,00	0,00	0,00	178.023,38	30.000,00	0,00	0,00

	Totale generale	
		34.466.442,08
DISAVANZO DI AMMINISTRAZIONI		
TITOLO I - USCITE CORRENTI		
FUNZIONAMENTO		333.095,31
Uscite per gli organi dell'Ente		152.728.528,76
Oneri per il personale in attività di servizio		41.738.816,28
Spese per l'acquisto di beni di consumo e di servizi		194.800.440,55
TOTALE FUNZIONAMENTO		
INTERVENTI DIVERSI		6.939.992,27
Uscite per trasferimenti istituzionali		120.970.959,97
Trasferimenti passivi		4.174.111,43
Oneri finanziari		11.964.772,78
Oneri tributari		18.225.597,16
Poste correttive e compensative di entrate correnti		4.057.082,24
Uscite non classificabili in altre voci		166.332.515,85
TOTALE INTERVENTI DIVERSI		
ONERI COMUNI		0,00
Oneri comuni		0,00
TOTALE ONERI COMUNI		0,00
TRATTAMENTO DI QUIESCENZA INTEGRALITÀ E SOSTITUITI		0,00
Oneri per il personale in quiescenza		0,00
Accantonamento al trattamento di fine rapporto		46.175,92
TOTALE TRATTAMENTO DI QUIESCENZA INTEGRALITÀ E SOSTITUITI		46.175,92
SOSTITUITI		
ACCANTONAMENTO A FONDI RISCHI ED ONERI		117.768,31
Accantonamento a rischi ed oneri		117.768,31
TOTALE ACCANTONAMENTO A FONDI RISCHI ED ONERI		117.768,31
TOTALE TITOLO I - USCITE CORRENTI		361.296.900,43
TITOLO II - USCITE IN CONTO CAPITALE		
IMPEGNI		
Acquisizione di beni di uso durevole ed opere immobiliari		6.438.424,04

XVII LEGISLATURA - DISEGNI DI LEGGE E RELAZIONI - DOCUMENTI - DOC. XV, N. 357

	Comitato Centrale	Abruzzo	Basilicata	Calabria	Campania	Emilia-romagna	Friuli venezia giulia
Acquisizione di immobilizzazioni tecniche	4.596.726,33	48.974,36	30.300,11	44.878,02	19.087,14	189.033,72	207.049,55
Partecipazione ed acquisto di valori mobiliari	0,00	0,00	0,00	0,00	0,00	0,00	0,00
Concessione di crediti ed anticipazioni	0,00	0,00	0,00	0,00	0,00	0,00	0,00
Indennità di anzianità e similari al personale cessato dal servizio	4.628.151,25	0,00	0,00	0,00	0,00	0,00	0,00
TOTALE INVESTIMENTI	14.712.198,63	48.974,36	30.300,11	44.878,02	19.087,14	219.167,72	232.722,65
ONERI CORRENTI							
Rimborsi di mutui	0,00	0,00	1.046,00	0,00	0,00	0,00	0,00
Rimborsi di anticipazioni passive	0,00	0,00	0,00	0,00	0,00	0,00	0,00
Rimborsi di obbligazioni	0,00	0,00	0,00	0,00	0,00	0,00	0,00
Restituzioni alle gestioni autonome ed anticipazioni	0,00	0,00	0,00	0,00	0,00	0,00	0,00
Estinzioni debiti diversi	610.000,00	0,00	0,00	0,00	0,00	0,00	0,00
TOTALE ONERI CORRENTI	610.000,00	0,00	1.046,00	0,00	0,00	0,00	0,00
ACCANTONAMENTI PER SPESE FUTURE							
Accantonamenti per uscite future	0,00	0,00	0,00	0,00	0,00	0,00	0,00
TOTALE ACCANTONAMENTI PER SPESE FUTURE	0,00	0,00	0,00	0,00	0,00	0,00	0,00
ACCANTONAMENTO PER RIPRISTINO INVESTIMENTI							
Reinvestimenti di somme derivanti dalla vendita di immobili	0,00	0,00	0,00	0,00	0,00	0,00	0,00
TOTALE ACCANTONAMENTO PER RIPRISTINO INVESTIMENTI	0,00	0,00	0,00	0,00	0,00	0,00	0,00
TOTALE TITOLO II - USCITE IN CONTO CAPITALE	15.322.198,63	48.974,36	31.346,11	44.878,02	19.087,14	219.167,72	232.722,65
TITOLO III - GESTIONI SPECIALI							
Gestioni speciali	0,00	0,00	0,00	0,00	0,00	0,00	0,00
TOTALE TITOLO III - GESTIONI SPECIALI	0,00	0,00	0,00	0,00	0,00	0,00	0,00
TITOLO IV - PARTITE DI GIRO							
USCITE AVVENTI NATURA DI PARTITE DI GIRO	69.292.903,41	571.641,51	26.565,07	266.422,12	488.889,89	1.246.606,30	706.114,28
Parite di giro	69.292.903,41	571.641,51	26.565,07	266.422,12	488.889,89	1.246.606,30	706.114,28
TOTALE USCITE AVVENTI NATURA DI PARTITE DI GIRO	322.683.407,40	2.165.878,80	1.056.613,24	1.620.514,30	2.702.869,09	11.862.622,24	3.034.963,27
TOTALE TITOLO IV - PARTITE DI GIRO	322.683.407,40	2.165.878,80	1.056.613,24	1.620.514,30	2.702.869,09	11.862.622,24	3.034.963,27
TOTALE USCITE AVVENTI NATURA DI PARTITE DI GIRO							
TOTALE USCITE AVVENTI NATURA DI PARTITE DI GIRO							
TOTALE USCITE AVVENTI NATURA DI PARTITE DI GIRO							
DISAVANZO DI AMMINISTRAZIONE UTILIZZATO							
TOTALE GENERALE USCITE							

XVII LEGISLATURA - DISEGNI DI LEGGE E RELAZIONI - DOCUMENTI - DOC. XV, N. 357

	Lazio	Liguria	Lombardia	Marche	Molise	Piemonte	Puglia
Acquisizione di immobilizzazioni tecniche	99.924,97	72.534,35	34.127,66	17.704,21	22.482,00	113.884,12	38.308,59
Partecipazione ed acquisto di valori mobiliari	0,00	0,00	0,00	0,00	0,00	0,00	0,00
Concessione di crediti ed anticipazioni	0,00	0,00	0,00	0,00	0,00	0,00	0,00
Indennità di anzianità e similari al personale cessato dal servizio	0,00	0,00	0,00	0,00	0,00	0,00	0,00
TOTALE INVESTIMENTI	121.906,51	337.534,35	289.418,63	17.704,21	22.482,00	208.884,12	88.308,59
ONERI CORRENTI							
Rimborsi di mutui	0,00	0,00	36.546,24	74.003,03	0,00	31.896,32	0,00
Rimborsi di anticipazioni passive	0,00	0,00	0,00	0,00	0,00	0,00	0,00
Rimborsi di obbligazioni	0,00	0,00	0,00	0,00	0,00	0,00	0,00
Restituzioni alle gestioni autonome ed anticipazioni	0,00	0,00	0,00	0,00	0,00	0,00	0,00
Estinzioni debiti diversi	0,00	0,00	24.071,04	0,00	0,00	0,00	0,00
TOTALE ONERI CORRENTI	0,00	0,00	60.617,28	74.003,03	0,00	31.896,32	0,00
ACCANTONAMENTI PER SPESE FUTURE							
Accantonamenti per uscite future	0,00	0,00	0,00	0,00	0,00	0,00	0,00
TOTALE ACCANTONAMENTI PER SPESE FUTURE	0,00	0,00	0,00	0,00	0,00	0,00	0,00
ACCANTONAMENTO PER RIPRISTINO INVESTIMENTI							
Reinvestimenti di somme derivanti dalla vendita di immobili	0,00	0,00	0,00	0,00	0,00	0,00	0,00
TOTALE ACCANTONAMENTO PER RIPRISTINO INVESTIMENTI	0,00	0,00	0,00	0,00	0,00	0,00	0,00
TOTALE TITOLO II - USCITE IN CONTO CAPITALE	121.906,51	337.534,35	350.035,91	91.707,24	22.482,00	240.780,44	88.308,59
TITOLO III - GESTIONI SPECIALI							
Gestioni speciali	0,00	0,00	0,00	0,00	0,00	0,00	0,00
TOTALE TITOLO III - GESTIONI SPECIALI	0,00	0,00	0,00	0,00	0,00	0,00	0,00
TITOLO IV - PARTITE DI GIRO							
USCITE AVENUTE NATURA DI PARTITE DI GIRO							
Partite di giro	5.690.250,12	1.303.946,33	34.226.216,22	342.701,73	28.721,96	3.942.633,59	175.846,53
TOTALE USCITE AVENUTE NATURA DI PARTITE DI GIRO	5.690.250,12	1.303.946,33	34.226.216,22	342.701,73	28.721,96	3.942.633,59	175.846,53
TOTALE TITOLO IV - PARTITE DI GIRO	5.690.250,12	1.303.946,33	34.226.216,22	342.701,73	28.721,96	3.942.633,59	175.846,53
TOTALE USCITE (TUTTI GLI ALTRI TITOLI)	12.130.145,77	9.621.289,49	63.122.389,55	5.396.419,22	141.847,60	29.606.293,87	2.908.459,90
DISAVANZO DI AMMINISTRAZIONE UTILIZZATO							
TOTALE GENERALI USCITE	12.130.145,77	9.621.289,49	63.122.389,55	5.396.419,22	141.847,60	29.606.293,87	2.908.459,90

XVII LEGISLATURA - DISEGNI DI LEGGE E RELAZIONI - DOCUMENTI - DOC. XV, N. 357

	Sardegna	Sicilia	Toscana	Trentino alto adige	Umbria	Val d'aosta	Veneto
<i>Acquisizione di immobilizzazioni tecniche</i>	728,00	102.141,02	29.767,00	908.750,61	26.292,92	164.294,14	74.454,29
<i>Partecipazione ed acquisto di valori mobiliari</i>	0,00	0,00	0,00	0,00	0,00	0,00	0,00
<i>Concessione di crediti ed anticipazioni</i>	0,00	0,00	0,00	0,00	0,00	0,00	0,00
<i>Indennità di anzianità e similari al personale cessato dal servizio</i>	0,00	0,00	0,00	0,00	0,00	0,00	0,00
TOTALE INVESTIMENTI	728,00	102.141,02	29.767,00	1.086.773,99	56.292,92	164.294,14	74.454,29
ONERI CORRENTI							
<i>Rimborsi di mutui</i>	0,00	0,00	37.667,04	0,00	0,00	0,00	0,00
<i>Rimborsi di anticipazioni passive</i>	0,00	0,00	0,00	0,00	0,00	0,00	0,00
<i>Rimborsi di obbligazioni</i>	0,00	0,00	0,00	0,00	0,00	0,00	0,00
<i>Restituzioni alle gestioni autonome ed anticipazioni</i>	0,00	0,00	0,00	0,00	0,00	0,00	0,00
<i>Estinzioni debiti diversi</i>	0,00	0,00	0,00	50.600,00	0,00	0,00	0,00
TOTALE ONERI CORRENTI	0,00	0,00	37.667,04	50.600,00	0,00	0,00	0,00
ACCANTONAMENTI PER SPESE FUTURE							
<i>Accantonamenti per uscite future</i>	0,00	0,00	0,00	0,00	0,00	0,00	0,00
TOTALE ACCANTONAMENTI PER SPESE FUTURE	0,00	0,00	0,00	0,00	0,00	0,00	0,00
ACCANTONAMENTO PER RIPRISTINO INVESTIMENTI							
<i>Reinvestimenti di somme derivanti dalla vendita di immobili</i>	0,00	0,00	0,00	0,00	0,00	0,00	0,00
TOTALE ACCANTONAMENTO PER RIPRISTINO INVESTIMENTI	0,00	0,00	0,00	0,00	0,00	0,00	0,00
TOTALE TITOLO II - USCITE IN CONTO CAPITALE	728,00	102.141,02	67.434,04	1.137.373,99	56.292,92	164.294,14	74.454,29
TITOLO III - GESTIONI SPECIALI							
<i>Gestioni speciali</i>	0,00	0,00	0,00	0,00	0,00	0,00	0,00
TOTALE TITOLO III - GESTIONI SPECIALI	0,00	0,00	0,00	0,00	0,00	0,00	0,00
TITOLO IV - PARTITE DI GIRO							
<i>USCITE AVVENTI NATURA DI PARTITE DI GIRO</i>							
Partite di giro							
<i>TOTALE USCITE AVVENTI NATURA DI PARTITE DI GIRO</i>	<i>108.577,61</i>	<i>30.115.118,63</i>	<i>4.618.546,83</i>	<i>1.128.425,03</i>	<i>245.575,91</i>	<i>85.074,24</i>	<i>632.147,42</i>
<i>TOTALE TITOLO IV - PARTITE DI GIRO</i>	<i>108.577,61</i>	<i>30.115.118,63</i>	<i>4.618.546,83</i>	<i>1.128.425,03</i>	<i>245.575,91</i>	<i>85.074,24</i>	<i>632.147,42</i>
<i>TOTALE USCITE (TITOLI II, III, IV)</i>	<i>1.243.692,36</i>	<i>33.096.476,86</i>	<i>14.526.754,91</i>	<i>9.083.453,45</i>	<i>2.794.272,20</i>	<i>1.010.593,52</i>	<i>5.504.716,19</i>
DISAVANZO DI AMMINISTRAZIONE UTILIZZATO							
TOTALE GENERALE USCITE	1.243.692,36	33.096.476,86	14.526.754,91	9.083.453,45	2.794.272,20	1.010.593,52	5.504.716,19

	Totale generale	
Acquisizione di immobilizzazioni tecniche	6.841.443,11	
Partecipazione ed acquisto di valori mobiliari	0,00	
Concessione di crediti ed anticipazioni	0,00	
Indennità di anzianità e similari al personale cessato dal servizio	4.628.151,25	
TOTALE INVESTIMENTI	12.908.018,40	
ONERI CORRUZI		
Rimborsi di mutui	181.158,63	
Rimborsi di anticipazioni passive	0,00	
Rimborsi di obbligazioni	0,00	
Restituzioni alle gestioni autonome ed anticipazioni	0,00	
Estinzioni debiti diversi	684.671,04	
TOTALE ONERI COMUNI	865.829,67	
ACCANTONAMENTI PER SPESE FUTURE		
Accantonamenti per uscite future	0,00	
TOTALE ACCANTONAMENTI PER SPESE FUTURE	0,00	
ACCANTONAMENTO PER RIPRISTINO INVESTIMENTI		
Reinvestimenti di somme derivanti dalla vendita di immobili	0,00	
TOTALE ACCANTONAMENTO PER RIPRISTINO INVESTIMENTI	0,00	
TOTALE TITOLO II - USCITE IN CONTO CAPITALE	18.773.848,07	
TITOLO III - GESTIONI SPECIALI		
Gestioni speciali	0,00	
TOTALE TITOLO III - GESTIONI SPECIALI	0,00	
TITOLO IV - PARTITE DI GIRO		
USCITE AVVENTI NATURA DI PARTITE DI GIRO		
Partite di giro	155.242.924,73	
TOTALE USCITE AVVENTI NATURA DI PARTITE DI GIRO	155.242.924,73	
TOTALE TITOLO IV - PARTITE DI GIRO	155.242.924,73	
TOTALE USCITE CHITTI TITOLI III, IIII, IV	535.313.673,23	
DISAVANZO DI AMMINISTRAZIONE UTILIZZATO		
TOTALE GENERALE USCITE	535.313.673,23	

	Comitato Centrale	Abruzzo	Basilicata	Calabria	Campania	Emilia-romagnolo	Friuli venezia giulia
RIPILOGO DEI TITOLI							
TITOLO I - USCITE CORRENTI	238.068.305,36	1.545.262,93	998.702,06	1.309.214,16	2.194.892,06	10.396.848,22	2.096.126,34
TITOLO II - USCITE IN CONTO CAPITALE	15.322.198,63	48.974,36	31.346,11	44.878,02	19.087,14	219.167,72	232.722,65
TITOLO III - GESTIONI SPECIALI	0,00	0,00	0,00	0,00	0,00	0,00	0,00
TITOLO II - PARTITE DI GIRO	69.292.903,41	571.641,51	26.565,07	266.422,12	488.889,89	1.246.606,30	706.114,28
TOTALE USCITE (TITOLI I, II, III, IV)	322.683.407,40	2.165.878,80	1.056.613,24	1.620.514,30	2.702.869,09	11.862.622,24	3.034.963,27
AVANZAMENTO DI AMMINISTRAZIONE UTILIZZATO							
TOTALE GENERALE USCITE	322.683.407,40	2.165.878,80	1.056.613,24	1.620.514,30	2.702.869,09	11.862.622,24	3.034.963,27

	Lazio	Liguria	Lombardia	Marche	Molise	Piemonte	Puglia
RIPIETTORIO DEI TITOLI							
TITOLO I - USCHE CORRENTE	6.317.989,14	7.979.808,81	28.546.137,42	4.962.010,25	90.643,64	25.422.879,84	2.644.304,78
TITOLO II - USCHE IN CONTO CAPITALE	121.906,51	337.534,35	350.035,91	91.707,24	22.482,00	240.780,44	88.308,59
TITOLO III - GESTIONI SPECIALI	0,00	0,00	0,00	0,00	0,00	0,00	0,00
TITOLO IV - PARTITE DI CORR.	5.690.250,12	1.303.946,33	34.226.216,22	342.701,73	28.721,96	3.942.633,59	175.846,53
TOTALE USCHE (TIT. I, II, III, IV)	12.130.145,77	9.621.289,49	63.122.389,55	5.396.419,22	141.847,60	29.606.293,87	2.908.459,90
AVANZO DI AMMINISTRAZIONE UTILIZZATO							
TOTALE GENERALI USCHE	12.130.145,77	9.621.289,49	63.122.389,55	5.396.419,22	141.847,60	29.606.293,87	2.908.459,90

	Sardegna	Sicilia	Toscana	Trentino alto adige	Umbria	Val d'aosta	Veneto
RIPRILOGO DEI TITOLI							
TITOLO I - USCITE CORRENTI	1.134.386,75	2.879.217,21	9.840.774,04	6.817.654,43	2.492.403,37	761.225,14	4.798.114,48
TITOLO II - USCITE IN CONTRO-CAPITALE	728,00	102.141,02	67.434,04	1.137.373,99	56.292,92	164.294,14	74.454,29
TITOLO III - GESTIONI SPECIALI	0,00	0,00	0,00	0,00	0,00	0,00	0,00
TITOLO IV - PARTITE DI GIRO	108.577,61	30.115.118,63	4.618.546,83	1.128.423,03	2.45.575,91	85.074,24	632.147,42
TOTALE USCITE TIT. I, II, III, IV (UTILI PIU' ONSALANZO ED AMMINISTRAZIONE UTILIZZATO)	1.243.692,36	33.096.476,86	14.526.754,91	9.083.453,45	2.794.272,20	1.010.593,52	5.504.716,19
TOTALE GENERALE USCITE	1.243.692,36	33.096.476,86	14.526.754,91	9.083.453,45	2.794.272,20	1.010.593,52	5.504.716,19

RIEPILOGO DEI TITOLI	Totale generale
TITOLO I - USCITE CORRENTI	361.296.909,43
TITOLO II - USCITE IN CONTO CAPITALE	18.773.848,07
TITOLO III - GESTIONI SPICCI	0,00
TITOLO IV - PARTITE DI GIRO	155.242.924,73
TOTALE USCITE CATEGORIE III, IV, V, VI, VII, VIII, IX	535.313.673,23
DISAVANZO DI AMMINISTRAZIONE UTILIZZATO	
TOTALE GENERALE USCITE	535.313.673,23

Croce Rossa Italiana

Stato Patrimoniale regionalizzato 2014

	Comitato Centrale	Abruzzo	Basilicata	Calabria	Campania	Emilia-romagna	Friuli venezia giulia
ATTIVITA'							
A) CREDITI VERSO LO STATO ED ALTRI ENTI PUBBLICI PER LA PARTECIPAZIONE AL PATRIMONIO INIZIALE	0,00	0,00	0,00	0,00	0,00	0,00	0,00
TOTALE CREDITI VERSO LO STATO ED ALTRI ENTI PUBBLICI PER LA PARTECIPAZIONE AL PATRIMONIO INIZIALE (A)	0,00	0,00	0,00	0,00	0,00	0,00	0,00
B) IMMOBILIZZAZIONI							
B) IMMOBILIZZAZIONI IMMATERIALI							
1) Costi d'impianto ed ampliamento	0,00	0,00	0,00	0,00	0,00	0,00	0,00
2) Costi di ricerca, sviluppo e pubblicità	0,00	0,00	0,00	0,00	0,00	0,00	0,00
3) Diritti di brevetto industriale e diritti di utilizzazione delle opere di ingegno	0,00	0,00	0,00	0,00	0,00	0,00	0,00
4) Concessioni, licenze, marchi e diritti simili	0,00	0,00	0,00	0,00	0,00	0,00	0,00
5) Avviamento	0,00	0,00	0,00	0,00	0,00	0,00	0,00
6) Immobilizzazioni in corso ed acconti	0,00	0,00	0,00	0,00	0,00	0,00	0,00
7) Manutenzioni straordinarie e migliore su beni di terzi	2.546.623,34	0,00	0,00	0,00	0,00	0,00	0,00
8) Altre	0,00	0,00	0,00	0,00	0,00	0,00	0,00
TOTALE IMMOBILIZZAZIONI IMMATERIALI (B)	2.546.623,34	0,00	0,00	0,00	0,00	0,00	0,00
B) IMMOBILIZZAZIONI MATERIALI							
1) Terreni e fabbricati	178.789.173,20	0,00	0,00	0,00	0,00	0,00	0,00
2) Impianti, attrezzature e fabbricati	3.201.543,22	285.879,95	102.094,43	101.497,04	184.796,26	2.185.580,24	459.641,71
3) Mobili e macchine d'ufficio	2.065.210,29	138.603,89	5.494,38	22.123,26	43.627,62	1.137.872,55	66.949,91
4) Automezzi e motomezzi	43.644.121,94	0,00	0,00	0,00	0,00	0,00	0,00
5) Costruzioni in corso	10.612.607,21	0,00	0,00	0,00	0,00	100.000,00	19.829,39
6) Mobili ed attrezzature in corso d'acquisto	18.007.425,77	36.495,21	1.278,16	11.279,52	16.060,90	63.679,40	22.009,49
7) Diritti reali di godimento	0,00	0,00	0,00	0,00	0,00	0,00	0,00
8) Altri beni	0,00	0,00	0,00	0,00	0,00	0,00	5.566,62
TOTALE IMMOBILIZZAZIONI MATERIALI (B)	256.320.081,63	460.979,05	108.866,97	134.899,82	244.484,78	3.487.132,19	573.997,12
TOTALE IMMOBILIZZAZIONI FINANZIARIE, CON SEPARATA INDICAZIONE, PER CIASCUNA VOCE, DEI CREDITI E DEGLI IMPORTI ESIGIBILI ENTRO L'ESERCIZIO SUCCESSIVO							
1) Partecipazioni in:							

	Lazio	Liguria	Lombardia	Marche	Molise	Piemonte	Puglia
ATTIVITA'							
A) CREDITI VERSO LO STATO ED ALTRI ENTI PUBBLICI PER LA PARTECIPAZIONE AL PATRIMONIO INIZIALE	0,00	0,00	0,00	0,00	0,00	0,00	0,00
TOTALE CREDITI VERSO LO STATO ED ALTRI ENTI PUBBLICI PER LA PARTECIPAZIONE AL PATRIMONIO INIZIALE (A)	0,00	0,00	0,00	0,00	0,00	0,00	0,00
B) IMMOBILIZZAZIONI							
B) IMMOBILIZZAZIONI IMMATERIALI							
1) Costi d'impianto ed ampliamento	0,00	0,00	0,00	0,00	0,00	0,00	0,00
2) Costi di ricerca, sviluppo e pubblicità	0,00	0,00	0,00	0,00	0,00	0,00	0,00
3) Diritti di brevetto industriale e diritti di utilizzazione delle opere di ingegno	0,00	0,00	0,00	0,00	0,00	0,00	0,00
4) Concessioni, licenze, marchi e diritti simili	0,00	0,00	0,00	0,00	0,00	0,00	0,00
5) Avvamento	0,00	0,00	0,00	0,00	0,00	0,00	0,00
6) Immobilizzazioni in corso ed acconti	0,00	0,00	0,00	0,00	0,00	0,00	0,00
7) Manutenzioni straordinarie e migliore su beni di terzi	0,00	0,00	0,00	0,00	0,00	0,00	0,00
8) Altre	0,00	0,00	0,00	0,00	0,00	0,00	0,00
TOTALE IMMOBILIZZAZIONI IMMATERIALI (B)	0,00	0,00	0,00	0,00	0,00	0,00	0,00
B) IMMOBILIZZAZIONI MATERIALI							
1) Terreni e fabbricati	0,00	0,00	0,00	0,00	0,00	0,00	0,00
2) Impianti, attrezzature e fabbricati	1.010.055,89	183.305,60	3.123.882,33	609.830,75	14.159,60	2.365.677,10	217.130,89
3) Mobili e macchine d'ufficio	388.572,51	11.399,33	736.146,89	187.973,82	14.012,73	1.048.835,55	34.731,88
4) Automezzi e motomezzi	0,00	0,00	0,00	0,00	0,00	0,00	0,00
5) Costruzioni in corso	219.375,33	0,00	1.262.670,87	2.471,24	0,00	479.365,22	59.688,80
6) Mobili ed attrezzature in corso d'acquisto	247.893,60	151.959,81	382.783,09	294.311,20	13.210,00	471.426,61	51.120,19
7) Diritti reali di godimento	0,00	0,00	0,00	0,00	0,00	0,00	0,00
8) Altri beni	0,00	0,00	70.232,27	34.853,98	0,00	27.690,56	2.890,77
TOTALE IMMOBILIZZAZIONI MATERIALI (B)	1.865.897,33	346.664,74	5.575.715,45	1.129.440,99	41.382,33	4.392.994,84	365.562,53
III) IMMOBILIZZAZIONI FINANZIARIE, CON SEPARATA INDICAZIONE PER CIASCUNA VOCE, DEI CREDITI E DEGLI IMPORTI ESIGIBILI ENTRO L'ESERCIZIO SUCCESSIVO							
I) Partecipazioni in:							

	Sardegna	Sicilia	Toscana	Trentino alto adige	Umbria	Val d'aosta	Veneto
ATTIVITA'							
A) CREDITI VERSO LO STATO ED ALTRI ENTI PUBBLICI PER LA PARTECIPAZIONE AL PATRIMONIO INIZIALE							
TOTALE CREDITI VERSO LO STATO ED ALTRI ENTI PUBBLICI PER LA PARTECIPAZIONE AL PATRIMONIO INIZIALE (A)	0,00	0,00	0,00	0,00	0,00	0,00	0,00
B) IMMOBILIZZAZIONI							
1) IMMOBILIZZAZIONI IMMATERIALI							
1) Costi d'impianto ed ampliamento	0,00	0,00	0,00	0,00	0,00	0,00	0,00
2) Costi di ricerca, sviluppo e pubblicità	0,00	0,00	0,00	0,00	0,00	0,00	0,00
3) Diritti di brevetto industriale e diritti di utilizzazione delle opere di ingegno	0,00	0,00	0,00	0,00	0,00	0,00	0,00
4) Concessioni, licenze, marchi e diritti simili	0,00	0,00	0,00	0,00	0,00	0,00	0,00
5) Avviamento	0,00	0,00	0,00	0,00	0,00	0,00	0,00
6) Immobilizzazioni in corso ed acconti	0,00	0,00	0,00	0,00	0,00	0,00	0,00
7) Manutenzioni straordinarie e migliore su beni di terzi	0,00	0,00	0,00	0,00	0,00	0,00	0,00
8) Altre	0,00	0,00	0,00	0,00	0,00	0,00	92.135,05
TOTALE IMMOBILIZZAZIONI IMMATERIALI (B)	0,00	0,00	0,00	0,00	0,00	0,00	92.135,05
1) IMMOBILIZZAZIONI MATERIALI							
1) Terreni e fabbricati	0,00	0,00	0,00	0,00	0,00	0,00	0,00
2) Impianti, attrezzature e fabbricati	112.979,86	311.582,49	1.670.825,17	2.770.754,23	263.566,26	31.501,85	1.011.356,02
3) Mobili e macchine d'ufficio	51.288,95	75.678,90	498.401,62	779.138,52	35.762,39	111,61	217.054,30
4) Automezzi e motomezzi	0,00	0,00	0,00	0,00	0,00	0,00	0,00
5) Costruzioni in corso	0,00	0,00	914.215,10	21.100,00	209.742,86	0,00	25.000,00
6) Mobili ed attrezzature in corso d'acquisto	3.571,54	63.646,15	151.636,30	526.523,51	39.121,86	88.861,56	44.601,53
7) Diritti reali di godimento	0,00	0,00	0,00	0,00	0,00	0,00	0,00
8) Altri beni	0,00	477,24	14.222,11	0,00	0,00	0,00	2.598,66
TOTALE IMMOBILIZZAZIONI MATERIALI (C)	167.840,35	451.384,78	3.249.300,30	4.097.516,26	548.193,37	120.475,02	1.300.610,51
1) IMMOBILIZZAZIONI FINANZIARIE - CON SEPARATA INDICAZIONE PER CIASCUNA VOCE, DEI CREDITI E DEGLI IMPORTI ESIGIBILI ENTRO L'ESERCIZIO SUCCESSIVO							
1) Partecipazioni in:							

ATTIVITA'	Totale generato
AI CREDITI VERSO LO STATO ED ALTRI ENTI PUBBLICI PER LA PARTECIPAZIONE AL PATRIMONIO INIZIALE	
TOTALE CREDITI VERSO LO STATO ED ALTRI ENTI PUBBLICI PER LA PARTECIPAZIONE AL PATRIMONIO INIZIALE (4)	0,00
B) IMMOBILIZZAZIONI	
b) IMMOBILIZZAZIONI IMMATERIALI	0,00
1) Costi d'impianto ed ampliamento	0,00
2) Costi di ricerca, sviluppo e pubblicità	0,00
3) Diritti di brevetto industriale e diritti di utilizzazione delle opere di ingegno	0,00
4) Concessioni, licenze, marchi e diritti simili	0,00
5) Avviamento	0,00
6) Immobilizzazioni in corso ed acconti	0,00
7) Manutenzioni straordinarie e migliore su beni di terzi	2.546.623,34
8) Altre	92.135,05
TOTALE IMMOBILIZZAZIONI IMMATERIALI (b)	2.638.758,39
II) IMMOBILIZZAZIONI MATERIALI	
1) Terreni e fabbricati	178.789.173,20
2) Impianti, attrezzature e fabbricati	20.217.640,89
3) Mobili e macchine d'ufficio	7.558.990,70
4) Automezzi e motomezzi	43.644.121,94
5) Costruzioni in corso	13.926.066,02
6) Mobili ed attrezzature in corso d'acquisto	20.688.895,40
7) Diritti reali di godimento	0,00
8) Altri beni	158.532,21
TOTALE IMMOBILIZZAZIONI MATERIALI (II)	284.983.420,36
III) IMMOBILIZZAZIONI FINANZIARIE - CON SEPARATA INDICAZIONE PER OGNUNA VOCE DEI CREDITI E DEGLI IMPORTI ESIGIBILI ENTRO L'ESERCIZIO SUCCESSIVO	
1) Partecipazioni in:	

	Totale generale	14.500,00
a) imprese controllate		0,00
b) imprese collegate		0,00
c) imprese controllanti		0,00
d) altre imprese		0,00
e) altri enti		0,00
Totale Partecipazioni (1)		14.500,00
2) Crediti:		
a) verso imprese controllate		0,00
b) verso imprese collegate		0,00
c) verso lo Stato ed altri soggetti pubblici		0,00
d) verso altri		0,00
Totale Crediti (2)		0,00
3) Altri titoli		43.500,00
4) Crediti finanziari diversi		2.604.050,00
TOTALE IMMOBILIZZAZIONI FINANZIARIE, CON SEPARATA INDICAZIONE, PER CIASCUNA VOCE, DEI CREDITI DEGLI IMPORI ESIGIBILI ENTRO L'ESERCIZIO SUCCESSIVO (III)		2.602.050,00
TOTALE IMMOBILIZZAZIONI (B)		240.284.228,75
C) ATTIVITÀ CIRCOLANTE		
D) RIMANENZE		
1) Materie prime, sussidiarie e di consumo		176.969,49
2) Prodotto in corso di lavorazione, semilavorati		0,00
3) Lavori in corso		0,00
4) Prodotti finiti e merci		0,00
5) Acconti		0,00
TOTALI RIMANENZE (I)		176.969,49
D) RESIDUI ATTIVI, CON SEPARATA INDICAZIONE, PER CIASCUNA VOCE, DEGLI IMPORI ESIGIBILI OLTRE L'ESERCIZIO SUCCESSIVO		
1) Crediti verso utenti, clienti, ecc.		0,00
2) Crediti verso personale (prestii)		0,00

	Comitato Centrale	Abruzzo	Basilicata	Calabria	Campania	Emilia-romagna	Friuli venezia giulia
3) Crediti verso altre unità CRI	65.602.491,45	0,00	0,00	0,00	0,00	0,00	0,00
4) Crediti verso lo Stato ed altri soggetti pubblici	1.575.853,41	2.024,00	300,00	0,00	1.000,00	161.399,02	0,00
4-bis) Crediti tributari	0,00	0,00	0,00	0,00	0,00	0,00	0,00
4-ter) Imposte anticipate	0,00	0,00	0,00	0,00	0,00	0,00	0,00
5) Crediti diversi	385.518.167,88	1.561.027,07	503.652,74	1.188.014,89	1.275.988,02	3.405.980,47	1.443.958,36
6) Mutui ed anticipazioni attive	0,00	0,00	0,00	0,00	0,00	0,00	0,00
TOTALE RESIDUI ATTIVI, CON SEPARATA INDICAZIONE, PER CLASSE IN AGOGE, DEGLI IMPORTI ESIGIBILI OLTRE L'ESECUZIONE SUCCESSIVO (II)	452.696.512,74	1.563.051,07	503.952,74	1.188.014,89	1.276.988,02	3.567.379,49	1.443.958,36
III) ATTIVITA' FINANZIARIE CHE NON COSTITUISCONO IMMOBILIZZAZIONI							
J) Partecipazioni in imprese controllate	103.200,00	0,00	0,00	0,00	0,00	0,00	0,00
2) Partecipazioni in imprese collegate	0,00	0,00	0,00	0,00	0,00	0,00	0,00
3) Altre partecipazioni	0,00	0,00	0,00	0,00	0,00	0,00	0,00
4) Altri titoli	51.645,69	0,00	0,00	0,00	0,00	0,00	55.725,27
TOTALE ATTIVITA' FINANZIARIE CHE NON COSTITUISCONO IMMOBILIZZAZIONI (III)	154.845,69	0,00	0,00	0,00	0,00	0,00	55.725,27
IV) DISPONIBILITA' LIQUIDE							
1) Depositi bancari	-87.233.702,64	754.821,61	64.465,94	480.878,47	2.011.010,57	5.445.235,19	786.462,37
2) Assegni	0,00	0,00	0,00	0,00	0,00	0,00	0,00
3) Denaro, valori in cassa e cassa c/o tesoreria	0,00	0,00	0,00	0,00	0,00	0,00	0,00
TOTALE DISPONIBILITA' LIQUIDE (IV)	-87.233.702,64	754.821,61	64.465,94	480.878,47	2.011.010,57	5.445.235,19	786.462,37
TOTALE ATTIVO CIRCOLANTE (C)	365.617.655,79	2.317.872,68	568.418,68	1.668.893,36	3.297.391,14	9.012.614,68	2.286.146,00
D) RATEI E RISCONTI							
1) Ratei attivi	0,00	0,00	0,00	0,00	0,00	0,00	0,00
2) Risconti attivi	0,00	0,00	0,00	0,00	0,00	0,00	0,00
TOTALE RATEI E RISCONTI (D)	0,00	0,00	0,00	0,00	0,00	0,00	0,00
TOTALE ATTIVITA'	624.484.360,76	2.778.851,73	677.285,65	1.803.793,18	3.541.875,92	12.499.746,87	2.860.143,12

XVII LEGISLATURA - DISEGNI DI LEGGE E RELAZIONI - DOCUMENTI - DOC. XV, N. 357

	Lazio	Liguria	Lombardia	Marche	Molise	Piemonte	Puglia
3) Crediti verso altre unità CRI	0,00	0,00	0,00	0,00	0,00	0,00	0,00
4) Crediti verso lo Stato ed altri soggetti pubblici	29.241,17	18.797,12	158.891,91	2.955,00	0,00	554.312,53	0,00
4-bis) Crediti tributari	0,00	0,00	0,00	0,00	0,00	0,00	0,00
4-ter) Imposte anticipate	0,00	0,00	0,00	0,00	0,00	0,00	0,00
5) Crediti diversi	30.749.354,51	4.157.188,36	33.355.006,54	7.760.723,90	200.333,32	13.082.312,83	9.128.984,76
6) Mutui ed anticipazioni attive	0,00	0,00	0,00	3,00	0,00	0,00	0,00
TOTALE RESIDUI ATTIVI, CON SEPARATA INDICAZIONE, PER CLASCTINA PORCE, DEGLI IMPORTI ENIGIBILI OLTRE L'ESERCIZIO SUCCESSIVO (II)	30.778.595,68	4.175.985,48	33.513.898,45	7.763.681,90	200.333,32	13.636.625,36	9.128.984,76
III) ATTIVITÀ FINANZIARIE CHE NON COSTITUISCONO IMMOBILIZZAZIONI							
1) Partecipazioni in imprese controllate	0,00	0,00	0,00	0,00	0,00	0,00	0,00
2) Partecipazioni in imprese collegate	0,00	0,00	0,00	0,00	0,00	0,00	0,00
3) Altre partecipazioni	0,00	0,00	0,00	0,00	0,00	0,00	0,00
4) Altri titoli	0,00	0,00	0,00	0,00	0,00	0,00	0,00
TOTALE ATTIVITÀ FINANZIARIE CHE NON COSTITUISCONO IMMOBILIZZAZIONI CHE NON COSTITUISCONO IMMOBILIZZAZIONI LIQUIDE	0,00	0,00	0,00	0,00	0,00	0,00	0,00
I) Depositi bancari	2.747.589,12	3.681.599,45	7.799.329,13	3.278.806,02	390.314,86	7.900.189,17	3.054.498,66
2) Assegni	0,00	0,00	0,00	0,00	0,00	0,00	0,00
3) Denaro, valori in cassa e cassa c/o tesoreria	0,00	0,00	0,00	0,00	0,00	10,33	0,00
TOTALE IMMOBILITÀ LIQUIDE (IV)	2.747.589,12	3.681.599,45	7.799.329,13	3.278.806,02	390.314,86	7.900.199,50	3.054.498,66
TOTALE ATTIVO CIRCOLANTE (V)	33.526.184,80	7.857.584,93	41.468.641,36	11.042.487,92	590.648,18	21.548.988,02	12.183.483,42
VI) RATEI E RISCOINTI							
1) Ratei attivi	0,00	0,00	0,00	0,00	0,00	0,00	0,00
2) Riscconti attivi	0,00	0,00	0,00	0,00	0,00	0,00	0,00
TOTALE RATEI E RISCOINTI (VI)	0,00	0,00	0,00	0,00	0,00	0,00	0,00
TOTALE ATTIVITÀ	35.392.082,13	8.204.249,67	47.044.356,81	12.171.928,91	632.030,51	25.941.982,86	15.149.045,95

XVII LEGISLATURA - DISEGNI DI LEGGE E RELAZIONI - DOCUMENTI - DOC. XV, N. 357

	Sardegna	Sicilia	Toscana	Trentino alto adige	Umbria	Val d'aosta	Veneto
3) Crediti verso altre unità CRI	0,00	0,00	0,00	0,00	0,00	0,00	0,00
4) Crediti verso lo Stato ed altri soggetti pubblici	750,00	345.393,34	465.712,00	1.188.050,86	0,00	1.342,00	8.030,00
4-bis) Crediti tributari	0,00	0,00	0,00	0,00	0,00	0,00	0,00
4-ter) Imposte anticipate	0,00	0,00	0,00	0,00	0,00	0,00	0,00
5) Crediti diversi	460.322,35	106.844.323,93	14.075.435,51	5.195.748,29	1.570.328,67	250.352,96	3.495.987,53
6) Mutui ed anticipazioni attive	0,00	0,00	0,00	0,00	0,00	0,00	0,00
TOTALE RESIDUI ATTIVI, CON SEPARATA INDICAZIONE, PER CIASCUNA FOCE, DEGLI IMPORTI ESIGIBILI OLTRE L'ESERCIZIO SUCESSIVO (II)	461.072,35	107.189.717,27	14.541.147,51	6.383.799,15	1.570.328,67	251.694,96	3.504.017,53
III) ATTIVITA' FINANZIARIE CHE NON COSTITUISCONO IMMOBILIZZAZIONI							
1) Partecipazioni in imprese controllate	0,00	0,00	0,00	0,00	0,00	0,00	0,00
2) Partecipazioni in imprese collegate	0,00	0,00	0,00	0,00	0,00	0,00	0,00
3) Altre partecipazioni	0,00	0,00	0,00	0,00	0,00	0,00	0,00
4) Altri titoli	0,00	0,00	0,00	0,00	0,00	0,00	0,00
TOTALE ATTIVITA' FINANZIARIE CHE NON COSTITUISCONO IMMOBILIZZAZIONI (III)	0,00	0,00	0,00	0,00	0,00	0,00	0,00
(IV) DISPONIBILITA' LIQUIDE							
1) Depositi bancari	666.017,64	522.899,93	4.555.316,33	3.216.685,85	409.706,45	663.095,84	1.196.862,07
2) Assegni	0,00	0,00	0,00	0,00	0,00	0,00	0,00
3) Denaro, valori in cassa e cassa c/o tesoreria	0,00	0,00	0,00	0,00	0,00	0,00	0,00
TOTALE DISPONIBILITA' LIQUIDE (IV)	666.017,64	522.899,93	4.555.316,33	3.216.685,85	409.706,45	663.095,84	1.196.862,07
TOTALE ATTIVO CIRCOLANTE (V)	1.127.089,99	107.712.617,20	19.096.463,84	9.600.485,00	1.980.035,12	914.790,80	4.700.879,60
D) RATEI E RISCOINTI							
1) Ratei attivi	0,00	0,00	0,00	0,00	0,00	0,00	0,00
2) Riscconti attivi	0,00	0,00	0,00	0,00	0,00	0,00	0,00
TOTALE RATEI E RISCOINTI (D)	0,00	0,00	0,00	0,00	0,00	0,00	0,00
TOTALE ATTIVITA'	1.294.930,34	108.164.001,98	22.345.764,14	13.698.001,26	2.552.278,49	1.035.265,82	6.151.625,16

	<i>Totale generate</i>
3) Crediti verso altre unità CRI	65.602.491,45
4) Crediti verso lo Stato ed altri soggetti pubblici	4.514.052,36
4-bis) Crediti tributari	0,00
4-ter) Imposte anticipate	0,00
5) Crediti diversi	625.223.192,89
6) Mutui ed anticipazioni attive	3,00
TOTALE RESIDUI ATTIVI CON SEPARATA INDICAZIONE, PER CLASCIUNA PARTE, DEGLI IMPORTI ESIGIBILI OLTRE L'ESERCIZIO SUCCESSIVO (II)	695.359.759,70
III) ATTIVITÀ FINANZIARIE CHE NON COSTITUISCONO PARABOLIZZAZIONI	
1) Partecipazioni in imprese controllate	103.200,00
2) Partecipazioni in imprese collegate	0,00
3) Altre partecipazioni	0,00
4) Altri titoli	107.370,96
TOTALE ATTIVITÀ FINANZIARIE CHE NON COSTITUISCONO PARABOLIZZAZIONI (III)	210.570,96
IV) DISPONIBILITÀ LIQUIDE	
1) Depositi bancari	-37.607.917,97
2) Assegni	0,00
3) Denaro, valori in cassa e cassa c/o tesoreria	10,33
TOTALE DISPONIBILITÀ LIQUIDE (IV)	-37.607.907,64
TOTALE ATTIVO CORROLANTE (C)	658.119.372,51
DEBITI E RISCONTI	
1) Ratei attivi	0,00
2) Risconti attivi	0,00
TOTALE RATEI E RISCONTI (D)	0,00
TOTALE ATTIVITÀ	998.403.661,26

	Comitato Centrale	Abruzzo	Basilicata	Calabria	Campania	Emilia-romagna	Friuli venezia giulia
PASSIVITA'							
A) PATRIMONIO NETTO							
I. Fondo di dotazione	0,00	0,00	0,00	0,00	0,00	0,00	0,00
II. Riserve obbligatorie	0,00	0,00	0,00	0,00	0,00	0,00	0,00
III. Riserve di rivalutazione	0,00	0,00	0,00	0,00	0,00	0,00	0,00
IV. Contributi a fondo perduto	0,00	0,00	0,00	0,00	0,00	0,00	0,00
V. Contributi per ripiani disavanzi	0,00	0,00	0,00	0,00	0,00	0,00	0,00
VI. Riserve statutarie	0,00	0,00	0,00	0,00	0,00	0,00	0,00
VII. Altre riserve distintamente indicate	0,00	0,00	0,00	0,00	0,00	0,00	0,00
VIII. Avanzi (disavanzo) economici portati a nuovo	204.696.180,22	1.170.738,12	479.492,81	499.492,54	2.880.084,54	14.300.728,76	1.997.050,34
IX. Avanzo (disavanzo) economico d'esercizio	-22.736.175,42	-442.873,58	-219.271,44	-231.317,07	-3.316.948,82	-10.219.224,49	-1.254.700,31
TOTALE PATRIMONIO NETTO (A)	181.960.004,80	727.864,54	260.221,37	268.175,47	-436.864,28	4.081.504,27	742.350,03
B) CONTRIBUTI IN CONTO CAPITALE							
1) per contributi a destinazione vincolata	0,00	0,00	0,00	0,00	0,00	0,00	0,00
2) per contributi indistinti per la gestione	0,00	0,00	0,00	0,00	0,00	0,00	0,00
3) per contributi in natura	0,00	0,00	0,00	0,00	0,00	0,00	0,00
TOTALE CONTRIBUTI IN CONTO CAPITALE (B)	0,00	0,00	0,00	0,00	0,00	0,00	0,00
C) FONDI PER RISCHI ED ONERI							
1) per trattamenti di quiescenza e obblighi simili	0,00	0,00	0,00	11.360,00	0,00	0,00	0,00
2) per imposte	0,00	0,00	0,00	0,00	0,00	0,00	0,00
3) per altri rischi ed oneri futuri	0,00	0,00	0,00	0,00	0,00	0,00	0,00
4) per ripristino investimenti	0,00	0,00	0,00	0,00	0,00	1.323,87	0,00
5) per garanzia prestiti	56.773,51	0,00	0,00	0,00	0,00	0,00	0,00
TOTALE FONDI PER RISCHI ED ONERI (C)	56.773,51	0,00	0,00	11.360,00	0,00	1.323,87	0,00

	Lazio	Liguria	Lombardia	Marche	Modise	Piemonte	Puglia
PASSIVITA'							
A) PATRIMONIO NETTO							
I. Fondo di dotazione	0,00	0,00	0,00	0,00	0,00	0,00	0,00
II. Riserve obbligatorie	0,00	0,00	0,00	0,00	0,00	0,00	0,00
III. Riserve di rivalutazione	0,00	0,00	0,00	0,00	0,00	0,00	0,00
IV. Contributi a fondo perduto	0,00	0,00	0,00	0,00	0,00	0,00	0,00
V. Contributi per ripiani disavanzi	0,00	0,00	0,00	0,00	0,00	0,00	0,00
VI. Riserve statutarie	0,00	0,00	0,00	0,00	0,00	0,00	0,00
VII. Altre riserve distintamente indicate	0,00	0,00	0,00	0,00	0,00	0,00	0,00
VIII. Avanzi (disavanzi) economici portati a nuovo	-29.136.497,48	8.194.135,87	6.716.866,45	5.830.525,00	167.203,70	23.508.905,73	7.963.626,18
IX. Avanzo (disavanzo) economico d'esercizio	20.875.539,74	-7.464.482,41	-25.888.689,01	-3.762.347,13	300.088,03	-21.297.740,06	1.893.430,34
TOTALE PATRIMONIO NETTO (A)	-8.260.957,74	729.653,46	-19.171.822,56	2.068.177,87	467.291,73	2.211.165,67	9.857.076,52
B) CONTRIBUTI IN CONTROCAPITALE							
1) per contributi a destinazione vincolata	0,00	0,00	0,00	0,00	0,00	5.300,00	0,00
2) per contributi indistinti per la gestione	0,00	0,00	0,00	0,00	0,00	0,00	0,00
3) per contributi in natura	0,00	0,00	0,00	0,00	0,00	0,00	0,00
TOTALE CONTRIBUTI IN CONTROCAPITALE (B)	0,00	0,00	0,00	0,00	0,00	5.300,00	0,00
C) FONDI PER RISCHI ED ONERI							
1) per trattamenti di quiescenza e obblighi simili	0,00	0,00	0,00	0,00	0,00	4.393,83	0,00
2) per imposte	0,00	0,00	0,00	0,00	0,00	0,00	0,00
3) per altri rischi ed oneri futuri	0,00	0,00	0,00	11.409,98	0,00	0,00	0,00
4) per ripristino investimenti	0,00	0,00	0,00	0,00	0,00	0,00	0,00
5) per garanzia prestiti	0,00	0,00	0,00	0,00	0,00	0,00	0,00
TOTALE FONDI PER RISCHI ED ONERI (C)	0,00	0,00	0,00	11.409,98	0,00	4.393,83	0,00

	Sardegna	Sicilia	Toscana	Trentino alto adige	Umbria	Val d'aosta	Veneto
PASSIVITÀ							
A) PATRIMONIO NETTO							
I. Fondo di dotazione	0,00	0,00	0,00	0,00	0,00	0,00	0,00
II. Riserve obbligatorie	0,00	0,00	0,00	0,00	0,00	0,00	0,00
III. Riserve di rivalutazione	0,00	0,00	0,00	0,00	0,00	0,00	0,00
IV. Contributi a fondo perduto	0,00	0,00	0,00	0,00	0,00	0,00	0,00
V. Contributi per ripiani disavanzi	0,00	0,00	0,00	0,00	0,00	0,00	0,00
VI. Riserve statutarie	0,00	0,00	0,00	0,00	0,00	0,00	0,00
VII. Altre riserve distintamente indicate	0,00	0,00	0,00	0,00	0,00	0,00	0,00
VIII. Avanzi (disavanzi) economici portati a nuovo	913.935,17	2.193.197,54	4.997.738,30	2.067.624,16	-794.368,94	45.028,08	4.794.676,25
IX. Avanzo (disavanzo) economico d'esercizio	-370.840,81	-979.538,94	1.805.608,13	241.110,59	357.763,49	176.159,08	-3.590.793,11
TOTALE PATRIMONIO NETTO (A)	543.094,36	1.213.658,60	6.803.346,43	2.308.734,75	-436.605,45	221.187,16	1.203.883,14
B) CONTRIBUTI IN CONTO CAPITALE							
1) per contributi a destinazione vincolata	0,00	0,00	0,00	0,00	0,00	0,00	0,00
2) per contributi indistinti per la gestione	0,00	0,00	0,00	0,00	0,00	0,00	0,00
3) per contributi in natura	0,00	0,00	0,00	0,00	0,00	0,00	0,00
TOTALE CONTRIBUTI IN CONTO CAPITALE (B)	0,00	0,00	0,00	0,00	0,00	0,00	0,00
C) FONDI PER RISCHI ED ONERI							
1) per trattamenti di quiescenza e obblighi simili	0,00	0,00	0,00	0,00	0,00	0,00	0,00
2) per imposte	0,00	0,00	0,00	0,00	0,00	0,00	0,00
3) per altri rischi ed oneri fuori	0,00	0,00	0,00	0,00	0,00	409.425,62	0,00
4) per ripristino investimenti	0,00	0,00	0,00	0,00	0,00	0,00	0,00
5) per garanzia prestiti	0,00	0,00	0,00	0,00	0,00	0,00	0,00
TOTALE FONDI PER RISCHI ED ONERI (C)	0,00	0,00	0,00	0,00	0,00	409.425,62	0,00

<i>Totale generale</i>	
<hr/>	
PASSIVITÀ	
<hr/>	
A) PATRIMONIO NETTO	
I. Fondo di dotazione	0,00
II. Riserve obbligatorie	0,00
III. Riserve di rivalutazione	0,00
IV. Contributi a fondo perduto	0,00
V. Contributi per ripiani disavanzi	0,00
VI. Riserve statutarie	0,00
VII. Altre riserve distintamente indicate	0,00
VIII. Avanzi (disavanzi) economici portati a nuovo	263.488.363,34
LX. Avanzo (disavanzo) economico d'esercizio	-76.125.243,20
TOTALE PATRIMONIO NETTO (A)	187.363.120,14
<hr/>	
B) CONTRIBUTI IN CONTO CAPITALE	
1) per contributi a destinazione vincolata	5.300,00
2) per contributi indistinti per la gestione	0,00
3) per contributi in natura	0,00
TOTALE CONTRIBUTI IN CONTO CAPITALE (B)	5.300,00
<hr/>	
C) FONDI PER RISCHI ED ONERI	
1) per trattamenti di quiescenza e obblighi simili	15.753,83
2) per imposte	0,00
3) per altri rischi ed oneri futuri	420.835,60
4) per ripristino investimenti	1.323,87
5) per garanzia prestiti	56.773,51
TOTALE FONDI PER RISCHI ED ONERI (C)	494.686,81

<i>Totale generale</i>	
	48.205.147,20
	42.645.036,83
	90.850.184,03
<i>D) TRATTAMENTO DI FINE RAPPORTO DI LAVORO SUBORDINATO</i>	
1) Fondo di liquidazione indennità anzianità personale civile	48.205.147,20
2) Fondo di liquidazione indennità anzianità personale militare	42.645.036,83
<i>TOTALE TRATTAMENTO DI FINE RAPPORTO DI LAVORO SUBORDINATO (D)</i>	90.850.184,03
<i>E) RESIDUI PASSIVI, CON SEPARATA INDICAZIONE, PER CIASCUNA VOCE, DEGLI IMPORTI ESIGIBILI OLTRE L'ESERCIZIO SUCCESSIVO</i>	
1) Obbligazioni	0,00
2) verso banche (mutui)	5.550.822,44
3) verso altri finanziatori	0,00
4) accenti	0,00
5) debiti verso altri fornitori	71.894.602,97
6) debiti verso personale	161.840.196,32
7) debiti verso altre unita' CRI	81.408.392,15
8) debiti tributari	0,00
9) debiti verso istituti di previdenza e sicurezza sociale	0,00
10) debiti per obbligazioni destinate a terzi	6.634.113,85
11) debiti verso lo Stato ed altri soggetti pubblici	0,00
12) debiti diversi	290.918.808,83
<i>TOTALE RESIDUI PASSIVI, CON SEPARATA INDICAZIONE, PER CIASCUNA VOCE, DEGLI IMPORTI ESIGIBILI OLTRE L'ESERCIZIO SUCCESSIVO (E)</i>	618.246.936,56
<i>F) DEBITI BANCARI E FINANZIARI</i>	
1) Debiti verso la cassa DD.PP. per mutui	51.443.373,72
<i>TOTALE DEBITI BANCARI E FINANZIARI (F)</i>	51.443.373,72
<i>G) RATEI E RISCOINTI</i>	
1) Ratei passivi	0,00
2) Riscconti passivi	0,00

Totale generale	0,00
3) Aggio passivi	0,00
4) Riserve tecniche	0,00
TOTALE RATTI E RISCONTI (G)	9.18.403.607,56
TOTALE PASSIVITA'	

Croce Rossa Italiana

Conto economico regionalizzato 2014

	Veneto		Totale generale	
	2014	2013	2014	2013
A) VALORE DELLA PRODUZIONE				
1) Proventi e corrispettivi per la produzione delle prestazioni e-o dei servizi *	363.038,96	3.972.930,73	23.496.494,67	205.765.080,43
2) Variaz. delle rimanenze prodotti in corso di lavorazione, semilavorati e finiti	0,00	0,00	0,00	0,00
3) Variazione dei lavori in corso su ordinazione	0,00	0,00	0,00	0,00
4) Incrementi di immobilizzazioni per lavori interni	0,00	0,00	0,00	0,00
5) Altri ricavi e proventi, con separata indicaz. contrib. di compet. dell'esercizio				
a) Contributi dello Stato e di altri Enti del settore pubblico				
b) Trasferimenti dell'Unione Europea ECHO				
c) Altri contributi e trasferimenti				
d) Altri ricavi				
Totale (altri ricavi e proventi, con separata indicaz. contrib. di compet. (5))	1.845.639,78	4.038.972,68	222.765.811,89	258.378.041,01
TOTALE VALORE DELLA PRODUZIONE (A)	2.208.678,74	8.011.903,41	246.262.306,56	464.143.121,44
B) COSTI DELLA PRODUZIONE				
6) per materie prime, sussidiarie, consumo e merci **	1.343.373,66	3.527.296,49	14.681.382,71	67.588.782,75
7) per servizi **	293.445,22	1.740.623,47	32.867.108,08	83.684.870,56
8) per godimento beni di terzi **	7.388,08	176.790,23	1.130.317,76	6.563.729,47
9) per il personale **				
a) salari e stipendi				
b) oneri sociali				
c) trattamento di fine rapporto				
d) trattamento di quiescenza e simili				
e) altri costi				
Totale per il personale ** (9)	170.664,27	1.427.362,56	158.036.217,42	231.228.289,60
10) Ammortamenti e svalutazioni				
a) Ammortamento delle immobilizzazioni immateriali				
b) Ammortamento delle immobilizzazioni materiali				
c) Altre svalutazioni delle immobilizzazioni				
d) Svalutazioni dei crediti compresi nell'attivo circolante e delle disponibilità liquide				
Totale Ammortamenti e svalutazioni (10)	579.252,45	840.891,08	21.011.890,93	23.940.917,84
11) Variaz. delle rimanenze di materie prime, sussidiarie, di consumo e merci	0,00	0,00	0,00	0,00
12) Accantonamenti per rischi	0,00	0,00	117.768,31	603.158,29
13) Accantonamenti ai fondi per oneri	0,00	134.975,05	62.280,61	2.233.991,22
14) Oneri diversi di gestione	2.974.835,54	1.268.909,80	155.551.507,46	87.957.914,32
TOTALE COSTI DELLA PRODUZIONE (B)	5.368.859,22	9.116.848,68	383.458.473,28	503.891.654,05
DIFFERENZA TRA VALORE E COSTI DELLA PRODUZIONE (A-B)	-3.160.180,48	-1.104.945,27	-137.196.166,72	-39.658.532,61
PROVENTI ED ONERI FINANZIARI				
15) Proventi da partecipazioni	0,00	0,00	0,00	0,00

XVII LEGISLATURA - DISEGNI DI LEGGE E RELAZIONI - DOCUMENTI - DOC. XV, N. 357

	Comitato Centrale		Abruzzo		Basilicata		Calabria	
	2014	2013	2014	2013	2014	2013	2014	2013
16) Altri proventi finanziari								
a) crediti iscritti nelle immobilizzazioni								
b) di titoli iscritti nell'attivo circolante che non costituiscono partecipazioni								
c) di titoli iscritti nell'attivo circolante che non costituiscono partecipazioni								
d) proventi diversi dai precedenti								
Totale Altri proventi finanziari (16)	0,00	622,24	249,98	1.004,10	0,00	174,48	138,41	528,85
17) Interessi ed altri oneri finanziari	-4.047.745,04	-3.483.902,70	-3.993,39	-18.402,81	-2.055,09	-2.286,88	-1.546,89	-5.871,25
17-Bis) Utili e perdite su cambi	0,00	0,00	0,00	0,00	0,00	0,00	0,00	0,00
TOTALE PROVENTI ED ONERI FINANZIARI (C)	-4.047.745,04	-3.483.280,46	-5.745,41	-17.398,71	-2.055,09	-2.112,40	-1.408,48	-5.342,40
D) RETTIFICHE DI VALORE DI ATTIVITA' FINANZIARIE								
18) Rivalutazioni								
a) di partecipazioni								
b) di immobilizzazioni finanziarie								
c) di titoli iscritti nell'attivo circolante								
Totale Rivalutazioni (18)								
19) Svalutazioni								
a) di partecipazioni								
b) di immobilizzazioni finanziarie								
c) di titoli iscritti nell'attivo circolante								
Totale Svalutazioni (19)	0,00	0,00	0,00	0,00	0,00	0,00	0,00	0,00
TOTALE RETTIFICHE DI VALORE DI ATTIVITA' FINANZIARIE (D)	0,00	0,00	0,00	0,00	0,00	0,00	0,00	0,00
E) PROVENTI ED ONERI STRAORDINARI								
20) Proventi, con indicaz. delle plusvalenze da alienaz. i cui ricami non sono iscritti, a	2.526.940,00	1.492.352,64	0,00	1,93	0,00	1.438,50	0,00	28.300,00
21) Oneri straordin., con indicaz. delle minusvalenze da alienaz. i cui effetti non conta	0,00	-35.560,30	0,00	0,00	0,00	-4.626,75	0,00	0,00
22) Sopravv. attive ed insussist. del passivo derivanti dalla gestione dei residui	27.892.448,60	26.445.024,87	738.283,06	290.537,97	81.662,91	64.381,43	726.290,72	63.221,73
23) Sopravvenienze attive da immobilizzazioni materiali (donazioni)	364.176,13	591.043,94	0,00	0,00	0,00	0,00	0,00	87.877,00
24) Sopravv. passive ed insussist. dell'attivo derivanti dalla gestione dei residui	-7.704.044,96	-36.920.114,61	-536.942,77	-38.245,34	-43.230,72	-71.549,56	-514.900,64	-207.527,68
25) Insussist. dell'attivo da immobiliz. materiali (eliminaz. beni ed impianti)	-7.080.104,56	-825.593,70	-52.598,04	28.092,69	-89.133,87	-18.403,10	-3.307,73	1.283,22
26) Variazioni dei valori beni iscritti nei conti d'ordine	-4.511.802,36	9.030.079,30	257.093,22	154.999,10	129.532,51	-172.038,89	12.900,89	-37.951,53
TOTALE PROVENTI ED ONERI STRAORDINARI (E)	11.487.612,85	-222.767,86	403.837,47	435.386,35	78.830,83	-209.800,37	230.983,24	-62.797,26
RISULTATI PRIMA DELLE IMPOSTE (A - B +- C +- D +- E)	-22.736.175,42	-21.088.993,49	-442.873,58	-1.103.908,38	-219.271,44	-298.157,51	-231.317,07	-110.052,82
IMPOSTE DI ESERCIZIO								
A - AVANZO / DISAVANZO / PAREGGIO ECONOMICO	-22.736.175,42	-21.088.993,49	-442.873,58	-1.103.908,38	-219.271,44	-298.157,51	-231.317,07	-110.052,82

XVII LEGISLATURA - DISEGNI DI LEGGE E RELAZIONI - DOCUMENTI - DOC. XV, N. 357

	Campania		Emilia-romagna		Friuli-venezia giulia		Lazio	
	2014	2013	2014	2013	2014	2013	2014	2013
16) Altri proventi finanziari								
a) crediti iscritti nelle immobilizzazioni								
b) di titoli iscritti nelle immobilizzazioni che non costituiscono partecipazioni								
c) di titoli iscritti nell'attivo circolante che non costituiscono partecipazioni								
d) proventi diversi dai precedenti								
Totale Altri proventi finanziari (16)	320,17	1.414,67	25,21	24.039,99	1.938,15	7.157,29	1.278,68	3.826,56
17) Interessi ed altri oneri finanziari	-12.658,45	-4.410,68	-118,47	-25.192,52	-6.923,64	-18.973,85	-10.396,02	-955.463,74
17-Bis) Utili e perdite su cambi	0,00	0,00	0,00	0,00	0,00	0,00	0,00	0,00
TOTALE PROVENTI ED ONERI FINANZIARI (C)	-12.338,28	-2.996,01	-93,26	-1.152,53	-4.985,49	-11.816,56	-9.117,34	-951.637,18
D) RETTIFICHE DI VALORE DI ATTIVITA' FINANZIARIE								
18) Rivalutazioni								
a) di partecipazioni								
b) di immobilizzazioni finanziarie								
c) di titoli iscritti nell'attivo circolante								
Totale Rivalutazioni (18)								
19) Svalutazioni								
a) di partecipazioni								
b) di immobilizzazioni finanziarie								
c) di titoli iscritti nell'attivo circolante								
Totale Svalutazioni (19)	0,00	0,00	0,00	0,00	182.009,47	0,00	0,00	0,00
TOTALE RETTIFICHE DI VALORE DI ATTIVITA' FINANZIARIE (D)	0,00	0,00	0,00	0,00	182.009,47	0,00	0,00	0,00
E) PROVENTI ED ONERI STRAORDINARI								
20) Proventi, con indicaz. delle plusvalenze da alienaz. i cui ricavi non sono iscrivi, a	0,00	501,33	0,00	446.044,04	0,00	9.148,00	0,00	3.216,93
21) Oneri straordin., con indicaz. delle minusvalenze da alienaz. i cui effetti non conta	0,00	0,00	0,00	-165.381,25	47.321,76	-18.734,26	0,00	0,00
22) Sopravv. attive ed insussist. del passivo derivanti dalla gestione dei residui	3.155.640,03	1.119.936,37	3.170.110,75	450.444,73	713.131,51	8.400,46	34.698.072,07	6.675.354,22
23) Sopravvenienze attive da immobilizzazioni materiali (donazioni)	3.000,00	4.412,89	0,00	128.538,47	0,00	56.723,27	0,00	5.000,00
24) Sopravv. passive ed insussist. dell'attivo derivanti dalla gestione dei residui	-4.424.406,53	-7.219,41	-2.029.110,95	-257.218,43	-655.808,22	-21.219,12	-8.478.126,78	-6.824.350,80
25) Insussist. dell'attivo da immobiliz. materiali (eliminaz. beni ed impianti)	-290.739,50	-6.961,91	-238.684,12	-356.252,91	-15.632,88	-5.244,63	-44.359,65	-186.279,15
26) Variazioni dei valori beni iscritti nei conti d'ordine	208.627,31	569.505,04	378.978,11	-1.886.136,37	-71.053,87	-14.045,87	157.786,23	-247.894,48
TOTALE PROVENTI ED ONERI STRAORDINARI (E)	-1.347.878,69	1.680.174,31	1.281.293,79	-1.639.961,72	17.958,30	15.029,85	26.333.371,87	-574.953,28
RISULTATI PRIMA DELLE IMPOSTE (A - B + C +/- D +/- E)	-3.316.948,82	-469.205,52	-10.219.224,49	-2.611.094,85	-1.254.709,31	452.582,93	20.875.539,74	-2.792.104,16
IMPOSTE DI ESERCIZIO								
ILUANZO / DISFINANZO / PAREGGIO ECONOMICO	-3.316.948,82	-469.205,52	-10.219.224,49	-2.611.094,85	-1.254.709,31	452.582,93	20.875.539,74	-2.792.104,16

XVII LEGISLATURA - DISEGNI DI LEGGE E RELAZIONI - DOCUMENTI - DOC. XV, N. 357

	Liguria		Lombardia		Marche		Molise	
	2014	2013	2014	2013	2014	2013	2014	2013
16) Altri proventi finanziari								
a) crediti iscritti nelle immobilizzazioni								
b) di titoli iscritti nell'attivo circolante che non costituiscono partecipazioni								
c) di titoli iscritti nell'attivo circolante che non costituiscono partecipazioni								
d) proventi diversi dai precedenti								
Totale Altri proventi finanziari (16)	756,88	8.350,91	8.334,71	99.570,94	12.337,69	23.309,22	1,01	1,45
17) Interessi ed altri oneri finanziari	-6.746,58	-24.111,00	-11.831,57	-178.341,41	-2.636,65	-13.661,12	-685,50	-216,06
17-Bis) Utili e perdite su cambi	0,00	0,00	0,00	0,00	0,00	0,00	0,00	0,00
TOTALE PROVENTI ED ONERI FINANZIARI (C)	-5.991,70	-15.760,09	-3.496,86	-78.770,47	9.701,04	9.648,10	-684,49	-214,61
D) RETTIFICHE DI VALORE DI ATTIVITA' FINANZIARIE								
18) Rivalutazioni								
a) di partecipazioni								
b) di immobilizzazioni finanziarie								
c) di titoli iscritti nell'attivo circolante								
Totale Rivalutazioni (18)								
19) Svalutazioni								
a) di partecipazioni								
b) di immobilizzazioni finanziarie								
c) di titoli iscritti nell'attivo circolante								
Totale Svalutazioni (19)	0,00	0,00	0,00	0,00	0,00	0,00	0,00	0,00
TOTALE RETTIFICHE DI VALORE DI ATTIVITA' FINANZIARIE (D)	0,00	0,00	0,00	0,00	0,00	0,00	0,00	0,00
E) PROVENTI ED ONERI STRAORDINARI								
20) Proventi, con indicaz. delle plusvalenze da alienaz. i cui ricavi non sono iscrivi. a	0,00	421.380,62	0,00	368.108,93	0,00	415.199,99	0,00	0,00
21) Oneri straordin., con indicaz. delle minusvalenze da alienaz. i cui effetti non conta	1.073.480,68	-5.715,07	1.115.821,42	2.145.202,99	136.292,94	-8.371,96	0,00	0,00
22) Sopravv. attive ed insussist. del passivo derivanti dalla gestione dei residui	2.938.314,39	144.533,27	1.130.188,99	4.373.361,64	3.021.785,43	484.092,89	288.026,78	861,73
23) Sopravvenienze attive da immobilizzazioni materiali (donazioni)	0,00	110.334,00	43.800,01	98.843,73	0,00	0,00	0,00	0,00
24) Sopravv. passive ed insussist. dell'attivo derivanti dalla gestione dei residui	-2.084.340,03	-97.352,91	-8.762.712,36	-2.366.068,37	-2.307.244,53	-543.164,63	-19.398,86	-861,73
25) Insussist. dell'attivo da immobilizz. materiali (eliminaz. beni ed impianti)	-2.158.677,08	291.327,36	-397.023,94	-1.049.193,84	-16.345,25	-39.386,92	-1.510,07	0,00
26) Variazioni dei valori beni iscritti nei conti d'ordine	461.974,46	-925.148,43	617.552,80	-2.735.028,37	478.545,54	-596.379,17	7.021,15	-12.549,17
TOTALE PROVENTI ED ONERI STRAORDINARI (E)	230.752,42	-60.641,16	3.922.626,92	835.226,71	1.313.034,13	-288.009,80	274.139,00	-12.549,17
RISULTATI PRIMA DELLE IMPOSTE (A - B + C +/- D +/- E)	-7.464.482,41	-1.414.429,66	-25.888.689,01	-11.430.360,02	-3.762.347,13	-493.894,60	300.088,03	51.934,47
IMPOSTE DI ESERCIZIO								
AVANZO / DISAVANZO / PAREGGIO ECONOMICO	-7.464.482,41	-1.414.429,66	-25.888.689,01	-11.430.360,02	-3.762.347,13	-493.894,60	300.088,03	51.934,47

XVII LEGISLATURA - DISEGNI DI LEGGE E RELAZIONI - DOCUMENTI - DOC. XV, N. 357

	Piemonte		Puglia		Sardegna		Sicilia	
	2014	2013	2014	2013	2014	2013	2014	2013
16) Altri proventi finanziari								
a) crediti iscritti nelle immobilizzazioni								
b) di titoli iscritti nelle immobilizzazioni che non costituiscono partecipazioni								
c) di titoli iscritti nell'attivo circolante che non costituiscono partecipazioni								
d) proventi diversi dai precedenti								
Totale Altri proventi finanziari (16)	17.878,26	47.339,74	49.652,28	68.667,91	429,59	125,98	403,89	1.432,36
17) Interessi ed altri oneri finanziari	-23.622,29	-85.234,10	-3.824,54	-8.962,52	-281,50	-3.626,23	-19.670,92	-7.850,52
17-Bis) Utili e perdite su cambi	0,00	0,00	0,00	0,00	0,00	0,00	0,00	0,00
TOTALE PROVENTI ED ONERI FINANZIARI (C)	-5.744,03	-37.894,36	-45.827,74	-59.705,59	148,09	-3.500,25	-19.267,03	-6.418,16
D) RETTIFICHE DI VALORE DI ATTIVITA' FINANZIARIE								
18) Rivalutazioni								
a) di partecipazioni								
b) di immobilizzazioni finanziarie								
c) di titoli iscritti nell'attivo circolante								
Totale Rivalutazioni (19)								
19) Svalutazioni								
a) di partecipazioni								
b) di immobilizzazioni finanziarie								
c) di titoli iscritti nell'attivo circolante								
Totale Svalutazioni (19)	0,00	0,00	0,00	0,00	0,00	0,00	0,00	0,00
TOTALE RETTIFICHE DI VALORE DI ATTIVITA' FINANZIARIE (D)	0,00	0,00	0,00	0,00	0,00	0,00	0,00	0,00
E) PROVENTI ED ONERI STRAORDINARI								
20) Proventi, con indicaz. delle plusvalenze da alienaz. i cui ricavi non sono iscrivi. a	188.970,48	609.471,86	0,00	33.250,00	0,00	5.388,43	0,00	4.726,00
21) Oneri straordinario, con indicaz. delle minusvalenze da alienaz. i cui effetti non conta	2.185.336,94	208.639,62	0,00	0,00	0,00	-1.000,00	0,00	0,00
22) Sopravv. attive ed insussist. del passivo derivanti dalla gestione dei residui	7.588.945,03	1.335.235,82	4.525.330,92	349.743,55	97.749,28	24.937,26	4.723.174,67	436.718,83
23) Sopravvenienze attive da immobilizzazioni materiali (donazioni)	10.250,00	186.839,12	0,00	0,00	17.122,41	55.660,00	0,00	3.263,00
24) Sopravv. passive ed insussist. dell'attivo derivanti dalla gestione dei residui	-3.475.028,49	-1.033.473,33	-947.670,58	-520.857,31	-211.210,82	-5.064,58	-4.343.347,94	-546.396,54
25) Insussist. dell'attivo da immobilizz. materiali (eliminaz. beni ed impianti)	-1.149.592,75	-876.948,16	-7.063,62	-14.562,30	-2.246,60	-18.024,92	7.262,81	-239.006,44
26) Variazioni dei valori beni iscritti nei conti d'ordine	530.034,75	-1.874.468,61	23.600,62	-50.168,39	73.338,96	-189.657,88	11.095,12	22.816,09
TOTALE PROVENTI ED ONERI STRAORDINARI (E)	5.878.915,96	-1.464.683,88	3.594.197,34	-202.594,45	-25.246,77	-127.761,69	398.184,66	-317.879,06
RISULTATI PRIMA DELLE IMPOSTE (A - B + C - D + E)	-21.297.740,06	-3.359.945,98	1.893.450,34	2.261.467,52	-370.840,81	81.908,53	-979.538,94	-361.589,79
IMPOSTE DI ESERCIZIO								
A) FINANZO / DISFINANZO / PAREGGIO ECONOMICO	-21.297.740,06	-3.359.945,98	1.893.450,34	2.261.467,52	-370.840,81	81.908,53	-979.538,94	-361.589,79

XVII LEGISLATURA - DISEGNI DI LEGGE E RELAZIONI - DOCUMENTI - DOC. XV, N. 357

	Toscana		Trentino alto adige		Umbria		Val d'aosta	
	2014	2013	2014	2013	2014	2013	2014	2013
16) Altri proventi finanziari								
a) crediti iscritti nelle immobilizzazioni								
b) di titoli iscritti nelle immobilizzazioni che non costituiscono partecipazioni								
c) di titoli iscritti nell'attivo circolante che non costituiscono partecipazioni								
d) proventi diversi dai precedenti								
Totale Altri proventi finanziari (16)	17.827,17	52.585,81	19.834,35	26.661,19	1.837,88	5.419,92	0,00	16,62
17) Interessi ed altri oneri finanziari	-7.209,63	-26.093,19	-662,01	-829,04	-815,99	-17.093,06	-175,55	-488,58
17-Bis) Utili e perdite su cambi	0,00	0,00	0,00	0,00	0,00	0,00	0,00	0,00
TOTALE PROVENTI ED ONERI FINANZIARI (C)	10.617,54	26.492,62	19.172,34	25.832,15	1.021,89	-11.673,14	-175,55	-471,96
D) RETTIFICHE DI VALORE DI ATTIVITA' FINANZIARIE								
18) Rivalutazioni								
a) di partecipazioni								
b) di immobilizzazioni finanziarie								
c) di titoli iscritti nell'attivo circolante								
Totale Rivalutazioni (18)								
19) Svalutazioni								
a) di partecipazioni								
b) di immobilizzazioni finanziarie								
c) di titoli iscritti nell'attivo circolante								
Totale Svalutazioni (19)	0,00	0,00	0,00	0,00	0,00	0,00	0,00	0,00
TOTALE RETTIFICHE DI VALORE DI ATTIVITA' FINANZIARIE (D)	0,00	0,00	0,00	0,00	0,00	0,00	0,00	0,00
E) PROVENTI ED ONERI STRAORDINARI								
20) Proventi, con indicaz. delle plusvalenze da alienaz. i cui ricavi non sono iscritti a	1.000.000,00	15.588,00	453.732,26	311.448,51	0,00	352,00	0,00	0,00
21) Oneri straordin., con indicaz. delle minusvalenze da alienaz. i cui effetti non conta	31.800,00	-59.018,11	-50.600,00	-21.500,00	0,00	0,00	44.783,00	0,00
22) Sopravv. attive ed insussist. del passivo derivanti dalla gestione dei residui	10.602.607,92	301.396,68	919,02	346.347,60	3.410.260,67	153.753,10	85.643,26	0,00
23) Sopravvenienze attive da immobilizzazioni materiali (donazioni)	0,00	0,00	0,00	77.959,91	0,00	163,13	0,00	0,00
24) Sopravv. passive ed insussist. dell'attivo derivanti dalla gestione dei residui	-3.456.426,10	-379.855,11	-50.799,99	-1.038.904,46	-1.125.147,22	-1.976,63	-17.897,95	0,00
25) Insussist. dell'attivo da immobilizz. materiali (eliminaz. beni ed impianti)	-873.441,53	-109.792,78	99.250,70	1.758.599,95	-54.889,05	-34.834,50	-2.207,90	0,00
26) Variazioni dei valori beni iscritti nei conti d'ordine	192.962,49	-198.710,28	842.346,37	-265.037,37	198.743,25	-48.536,06	-44.326,43	3.650,84
TOTALE PROVENTI ED ONERI STRAORDINARI (E)	7.497.502,78	-430.391,60	1.294.848,36	1.168.914,14	2.428.967,65	70.921,04	65.933,98	3.650,84
RISULTATI PRIMA DELLE IMPOSTE (A - B +- C +- D +- E)	1.805.608,13	-812.325,96	241.110,59	-612.973,87	337.763,49	-43.047,21	176.159,08	-304.744,06
IMPOSTE DI ESERCIZIO								
AUMENTO / DIMINUIZO / PARIGGIO ECONOMICO	1.805.608,13	-812.325,96	241.110,59	-612.973,87	337.763,49	-43.047,21	176.159,08	-304.744,06

	I Veneto		Totale generale	
	2014	2013	2014	2013
16) Altri proventi finanziari				
a) crediti iscritti nelle immobilizzazioni				
b) di titoli iscritti nelle immobilizzazioni che non costituiscono partecipazioni				
c) di titoli iscritti nell'attivo circolante che non costituiscono partecipazioni				
d) proventi diversi dai precedenti				
Totale Altri proventi finanziari (16)	806,18	7.765,17	134.070,49	380.015,40
17) Interessi ed altri oneri finanziari	-8.507,71	-8.303,81	-4.174.111,43	-4.889.315,07
17-Bis) Utili e perdite sui cambi	0,00	0,00	0,00	0,00
TOTALE PROVENTI ED ONERI FINANZIARI (C)	-7.701,53	-538,64	-4.040.040,94	-4.509.299,67
D) RETTIFICHE DI VALORE DI ATTIVITA' FINANZIARIE				
18) Rivalutazioni				
a) di partecipazioni				
b) di immobilizzazioni finanziarie				
c) di titoli iscritti nell'attivo circolante				
Totale Rivalutazioni (18)				
19) Svalutazioni				
a) di partecipazioni				
b) di immobilizzazioni finanziarie				
c) di titoli iscritti nell'attivo circolante				
Totale Svalutazioni (19)	0,00	0,00	182.009,47	0,00
TOTALE RETTIFICHE DI VALORE DI ATTIVITA' FINANZIARIE (D)	0,00	0,00	182.009,47	0,00
E) PROVENTI ED ONERI STRAORDINARI				
20) Proventi, con indicaz. delle plusvalenze da alienaz. i cui ricavi non sono iscritti, a				
21) Oneri straordin., con indicaz. delle minusvalenze da alienaz. i cui effetti non conta	174.573,96	0,00	4.169.642,74	4.165.917,71
22) Sopravv. attive ed insussist. del passivo derivanti dalla gestione dei residui	1.306.032,18	63.096,45	121.069.620,19	43.135.380,60
23) Sopravvenienze attive da immobilizzazioni materiali (donazioni)	30.000,00	6.846,70	468.348,55	1.413.527,16
24) Sopravv. passive ed insussist. dell'attivo derivanti dalla gestione dei residui	-1.726.990,46	-44.135,66	-52.914.786,90	-50.945.556,41
25) Insussist. dell'attivo da immobilizz. materiali (eliminaz. beni ed impianti)	-251.575,66	-8.097,54	-12.022.680,29	-1.709.281,58
26) Variazioni dei valori beni iscritti nei conti d'ordine	45.048,88	-527.299,50	0,00	0,00
TOTALE PROVENTI ED ONERI STRAORDINARI (E)	-422.911,10	-509.589,55	64.928.954,99	-1.906.077,61
RISULTATI PRIMA DELLE IMPOSTE (A - B + C +/- D +/- E)	-3.590.793,11	-1.615.073,46	-76.125.243,20	-46.073.909,89
IMPOSTE DI ESERCIZIO				
AUTANZO / DISAVANZO / PARREGGIO ECONOMICO	-3.590.793,11	-1.615.073,46	-76.125.243,20	-46.073.909,89

Croce Rossa Italiana

Situazione amministrativa regionalizzata 2014

Croce Rossa Italiana
Situazione amministrativa regionalizzata 2014

	Comitato Centrale	Abruzzo	Basilicata	Calabria	Campania	Emilia-romagna	Friuli venezia giulia
CONSISTENZA DI CASSA ALL'INIZIO DELL'ESERCIZIO	-115.378.544,11	1.213.558,13	292.453,36	264.141,46	2.809.527,62	1.193.373,92	2.561.297,47
RISCOSSIONI							
in conto competenza	249.502.327,58	1.415.183,66	415.558,06	798.216,38	543.540,43	1.104.412,02	946.124,97
in conto residui	47.866.079,93	1.218.619,40	115.696,45	751.239,31	3.957.888,66	8.909.020,51	1.789.404,44
Totale RISCOSSIONI	297.368.407,51	2.633.803,06	531.254,51	1.549.455,69	4.501.429,09	10.013.432,53	2.735.529,41
PAGAMENTI							
in conto competenza	189.277.179,97	1.663.074,89	654.228,95	896.585,31	1.533.905,08	7.824.688,03	1.948.215,86
in conto residui	79.946.386,07	1.429.464,69	105.012,98	436.133,37	3.766.041,06	7.936.883,23	2.562.148,65
Totale PAGAMENTI	269.223.566,04	3.092.539,58	759.241,93	1.332.718,68	5.299.946,14	15.761.571,26	4.510.364,51
CONSISTENZA DI CASSA ALLA FINE DELL'ESERCIZIO	-87.233.702,64	754.821,61	64.465,94	480.878,47	2.011.010,57	5.445.235,19	786.462,37
RESIDUI ATTIVI							
degli esercizi precedenti	370.776.205,70	1.296.424,54	27.759,96	797.619,71	976.662,95	2.699.538,93	796.463,45
dell'esercizio corrente	81.920.307,04	266.626,53	476.192,78	390.395,18	300.325,07	867.840,56	647.494,91
Totale RESIDUI ATTIVI	452.696.512,74	1.563.051,07	503.952,74	1.188.014,89	1.276.988,02	3.567.379,49	1.443.958,36
RESIDUI PASSIVI							
degli esercizi precedenti	168.527.298,82	1.383.572,32	13.544,44	800.338,72	2.809.776,19	4.188.124,54	1.013.476,94
dell'esercizio corrente	133.406.227,43	502.803,91	402.384,29	723.928,99	1.168.964,01	4.037.934,21	1.086.747,41
Totale RESIDUI PASSIVI	301.933.526,25	1.886.376,23	415.928,73	1.524.267,71	3.978.740,20	8.226.058,75	2.100.224,35
AVANZO DI AMMINISTRAZIONE ALLA FINE DELL'ESERCIZIO	63.529.283,85	431.496,45	152.489,95	144.635,65	-690.741,61	786.555,93	130.196,38

XVII LEGISLATURA - DISEGNI DI LEGGE E RELAZIONI - DOCUMENTI - DOC. XV, N. 357

	Lazio	Liguria	Lombardia	Marche	Molise	Piemonte	Puglia
CONSISTENZA DI CASSA ALL'INIZIO DELL'ESERCIZIO	3.832.269,27	7.722.738,90	23.103.088,18	4.110.818,62	238.549,19	17.942.836,02	5.022.165,62
RISCOSSIONI							
in conto competenza	6.153.349,23	1.832.420,87	31.192.831,62	389.322,31	61.758,55	3.497.778,95	835.222,22
in conto residui	20.202.369,24	4.820.885,35	7.870.635,62	2.882.734,10	223.535,26	15.123.721,32	366.036,72
Totale RISCOSSIONI	26.355.718,47	6.653.306,22	39.063.467,24	3.272.056,41	287.293,81	18.621.500,27	1.201.258,94
PAGAMENTI							
in conto competenza	6.209.495,56	5.767.894,22	44.919.138,90	2.535.702,39	95.744,93	17.166.524,46	2.346.802,28
in conto residui	21.230.903,06	4.926.551,45	9.448.087,39	1.568.366,62	39.783,21	11.497.602,33	822.123,62
Totale PAGAMENTI	27.440.398,62	10.694.445,67	54.367.226,29	4.104.069,01	135.528,14	28.664.126,79	3.168.925,90
CONSISTENZA DI CASSA ALLA FINE DELL'ESERCIZIO	2.747.589,12	3.681.599,45	7.799.329,13	3.278.806,02	390.314,86	7.900.199,50	3.054.498,66
RESIDUI ATTIVI							
degli esercizi precedenti	29.500.121,70	3.471.716,66	27.222.505,98	7.007.657,94	101.004,54	10.482.211,92	8.355.225,66
dell'esercizio corrente	1.278.473,98	704.268,82	6.291.392,47	756.023,96	99.328,78	3.154.413,44	773.759,10
Totale RESIDUI ATTIVI	30.778.595,68	4.175.985,48	33.513.898,45	7.763.681,90	200.333,32	13.636.625,36	9.128.984,76
RESIDUI PASSIVI							
degli esercizi precedenti	37.732.389,66	3.666.889,13	44.127.950,25	7.011.452,77	118.636,11	9.930.472,55	4.730.311,81
dell'esercizio corrente	5.920.650,21	3.853.395,27	18.203.250,65	2.860.716,83	46.102,67	12.439.769,41	561.657,62
Totale RESIDUI PASSIVI	43.653.039,87	7.520.284,40	62.331.200,90	9.872.169,60	164.738,78	22.370.241,96	5.291.969,43
AVANZO DI AMMINISTRAZIONE ALLA FINE DELL'ESERCIZIO	-10.126.855,07	337.300,53	-21.017.973,32	1.170.318,32	425.909,40	-833.417,10	6.891.513,99

XVII LEGISLATURA - DISEGNI DI LEGGE E RELAZIONI - DOCUMENTI - DOC. XV, N. 357

	Sardegna	Sicilia	Toscana	Trentino alto adige	Umbria	Val d'aosta	Veneto
CONSISTENZA DI CASSA ALL'INIZIO DELL'ESERCIZIO							
RISCOSSIONI	416.490,66	1.210.820,42	9.795.088,34	3.619.534,32	1.518.732,81	655.521,01	3.008.413,94
in conto competenza	676.587,53	16.673.966,52	4.712.070,85	7.141.357,57	537.626,70	792.134,48	1.228.480,79
in conto residui	538.496,20	2.860.116,43	5.998.496,58	1.491.439,62	635.221,87	326.934,22	2.886.072,42
Totale RISCOSSIONI	1.215.083,73	19.534.082,95	10.710.567,43	8.632.797,19	1.172.848,57	1.119.068,70	4.114.553,21
PAGAMENTI							
in conto competenza	634.241,10	17.835.124,50	5.743.639,09	7.017.433,36	780.642,23	820.665,10	2.421.644,86
in conto residui	331.315,65	2.386.878,94	10.206.700,35	2.018.212,30	1.501.232,70	290.828,77	3.504.460,22
Totale PAGAMENTI	965.556,75	20.222.003,44	15.950.339,44	9.035.645,66	2.281.874,93	1.111.493,87	5.926.105,08
CONSISTENZA DI CASSA ALLA FINE DELL'ESERCIZIO	666.017,64	522.899,93	4.555.316,33	3.216.685,85	409.706,45	663.095,84	1.196.862,07
RESIDUI ATTIVI							
degli esercizi precedenti	135.103,16	92.063.084,19	9.233.737,77	3.900.598,84	1.056.091,62	47.091,55	1.890.865,98
dell'esercizio corrente	325.969,19	15.126.633,08	5.307.409,74	2.483.200,31	514.237,05	204.603,41	1.613.151,55
Totale RESIDUI ATTIVI	461.072,35	107.189.717,27	14.541.147,51	6.383.799,15	1.570.328,67	251.694,96	3.504.017,53
RESIDUI PASSIVI							
degli esercizi precedenti	142.384,72	91.786.443,80	6.386.841,26	8.351.324,01	700.138,61	188.984,62	1.864.670,69
dell'esercizio corrente	609.451,26	15.261.352,36	8.783.115,82	2.066.020,09	2.013.629,97	189.928,42	3.083.071,33
Totale RESIDUI PASSIVI	751.835,98	107.047.796,16	15.169.957,08	10.417.344,10	2.713.768,58	378.913,04	4.947.742,02
AVANZO DI AMMINISTRAZIONE ALLA FINE DELL'ESERCIZIO	375.254,01	664.821,04	3.926.506,76	-816.859,10	-733.733,46	535.877,76	-246.862,42

	<i>Totale generale</i>
CONSISTENZA DI CASSA ALL'INIZIO DELL'ESERCIZIO	-14.847.134,85
RISCOSSIONI	
<i>in conto competenza</i>	330.450.271,29
<i>in conto residui</i>	130.836.643,65
Totale RISCOSSIONI	461.286.914,94
PAGAMENTI	
<i>in conto competenza</i>	318.092.571,07
<i>in conto residui</i>	165.955.116,66
Totale PAGAMENTI	484.047.687,73
CONSISTENZA DI CASSA ALLA FINE DELL'ESERCIZIO	-37.607.907,64
RESIDUI ATTIVI	
<i>degli esercizi precedenti</i>	571.837.692,75
<i>dell'esercizio corrente</i>	123.502.046,95
Totale RESIDUI ATTIVI	695.339.739,70
RESIDUI PASSIVI	
<i>degli esercizi precedenti</i>	395.475.011,96
<i>dell'esercizio corrente</i>	217.221.102,16
Totale RESIDUI PASSIVI	612.696.114,12
AVANZO DI AMMINISTRAZIONE ALLA FINE DELL'ESERCIZIO	45.035.717,94

Croce Rossa Italiana

Situazione amministrativa regionalizzata 2014

(Utilizzo dell'avanzo di amministrazione)

Croce Rossa Italiana
Situazione amministrativa regionalizzata 2014 (Utilizzo dell'avanzo di amministrazione)

	Comitato Centrale	Abruzzo	Campania	Emilia-romagna	Friuli venezia giulia	Lazio	Liguria
ACCANTONAMENTO A FONDO RICHI E ONERI							
ACCANTONAMENTO FONDO EMERGENZA CONTABILI							
ACCANTONAMENTO SPESE GIUDIZIO - SENTENZE COMPENSO							
INCENTIVANTE PERSONALE NON DI RUOLO							
ACCANTONAMENTO TFR - PERSONALE NON DI RUOLO							10.000,00
ACCANTONAMENTO TFR 2014							
ACQUISTO APPARATI PER LE TELECOMUNICAZIONI							
ACQUISTO COMPUTERS (HARDWARE + SOFTWARE)							
ACQUISTO DI MOBILI ED ARREDI PER UFFICI							62.636,00
ACQUISTO DIVISE INFERMIERE VOLONTARIE							
ACQUISTO DOTAZIONI CAMPALIE PER LA PROTEZIONE CIVILE							
ACQUISTO GARAGE CANAL SAN BOVO							
ACQUISTO LIBRI STORICI CRI							1.000,00
ACQUISTO SEDIE UFFICIO A NORMA D.LGS. 81/2008							10.000,00
ACQUISTO STAMPANTE BADGE E CONSUMABILI		26.338,61					
ANTICIPAZIONE DEL 50% SULLA CASSA ALL'ASSOCIAZIONE APS							
AREA TECNICA 2							
AREA TECNICA I SANITA' PUBBLICA CAP. 108 U							
AREA TECNICA I SANITA' PUBBLICA CAP. 255 U							
AREA TECNICA I SANITA' PUBBLICA CAP. 68 U							
AREA TECNICA I-II-III-IV-VI CAP. 68 U							
AREA TECNICA I-II-III-IV-VI CAP. 255 U							
AREA TECNICA V CAP. 107 U							
ATTREZZATURE TECNICHE E SANITARIE							
AVANZO DI AMMINISTRAZIONE ATTIVITA' TORRIGIANI							
CAMP0 REGIONALE OSPITALITA' RAGAZZI IN DIFFICOLTA'							
CATELNUOVO DI PORTO	800.000,00						
CAUZIONE PER ALIENAZIONE DI IMMOBILI	24.061,63						
CENTRO CHICO PESCOMAGGIORE		80.000,00					
CONTR. PROG. FORMAZ. COND. PER GLI OP. SAN. SULLA VIOL. CONTRO LE DONNE CAP. 204 U					15.616,00		
CONTRIBUTO ATTIVITA' VOLONTARISTICHE ANNO 2014 (ANCORA DA UTILIZZARE)							
CONTRIBUTO EMERGENZA MIGRANTI CAP. 255 U	491.350,00						
CONTRIBUTO MINISTERO SALUTE PER ATTIVITA' SANITARIA DEI FLUSSI MIGRATORI PRESSO I PRINCIPALI PUNTI DI APPRODO EROGATO NEL 2014					166.702,10		
CONTRIBUTO PER LAVORI MESSA A NORMA STABILI CRI TRIESTE (VECCHIO)							89.488,59
CONTRIBUTO REGIONE LIGURIA EX DGR 283.2010 ART 44							94.235,64
VINCOLATO ATTIVITA' A.Q.T.S. 2012							
CONTRIBUTO REGIONE LIGURIA EX DGR 283.2010 ART 44							
VINCOLATO ATTIVITA' A.Q.T.S. 2013							
CONTRIBUTO STRAORDINARIO MANUTENZIONE GAGNI							
CONTRIBUTO STRAORDINARIO PER MANUTENZIONE SEDE CRI DI LECCE							

	Val d'aosta	Veneto	Totale generale
ACCANTONAMENTO A FONDO RICHI E ONERI	70.000,00		70.000,00
ACCANTONAMENTO FONDO EMERGENZA CONTABILI			200.000,00
ACCANTONAMENTO SPESE GIUDIZIO - SENTENZE COMPENSO INCENTIVANTE PERSONALE NON DI RUOLO	275.000,00		275.000,00
ACCANTONAMENTO IFR - PERSONALE NON DI RUOLO	25.740,00		25.740,00
ACCANTONAMENTO IFR 2014			3.000,00
ACQUISTO APPARATI PER LE TELECOMUNICAZIONI			10.000,00
ACQUISTO COMPUTERS (HARDWARE + SOFTWARE)			50.000,00
ACQUISTO DI MOBILI ED ARREDI PER UFFICI			30.000,00
ACQUISTO DIVISE INFERMIERE VOLONTARIE			20.649,08
ACQUISTO DOTAZIONI CAMPALI E PER LA PROTEZIONE CIVILE			62.636,00
ACQUISTO GARAGE CANAL SAN BOVO			270.000,00
ACQUISTO LIBRI STORICI CRI			3.000,00
ACQUISTO SEDIA UFFICIO A NORMA D.LGS. 81/2008			1.000,00
ACQUISTO STAMPANTE BADGE E CONSUMABILI			10.000,00
ANTICIPAZIONE DEL 50% SULLA CASSA ALL'ASSOCIAZIONE APS AREA TECNICA 2			26.338,61
AREA TECNICA I SANITA' PUBBLICA CAP.108 U			30.000,00
AREA TECNICA I SANITA' PUBBLICA CAP.255 U			677,95
AREA TECNICA I SANITA' PUBBLICA CAP.68 U			7.000,00
AREA TECNICA I-HI-IV-VI CAP.68 U			4.000,00
AREA TECNICA I-IV-VI CAP.255 U			3.872,33
AREA TECNICA V CAP.107 U			545,21
ATTREZZATURE TECNICHE E SANITARIE			12.042,27
AVANZO DI AMMINISTRAZIONE ATTIVITA' TORRIGIANI			60.000,00
CAMPO REGIONALE OSPITALITA' RAGAZZI IN DIFFICOLTA'			413.654,85
CATELNUOVO DI PORTO			15.000,00
CAUZIONE PER ALIENAZIONE DI IMMOBILI			800.000,00
CENTRO CIVICO PESCOMAGGIORE			24.061,63
CONTR. PROG. FORMAZ. COND. PER GLI OP. SAN. SULLA VIOL. CONTRO LE DONNE CAP.204 U			80.000,00
CONTRIBUTO ATTIVITA' VOLONTARISTICHE ANNO 2014 (ANCORA DA UTILIZZARE)			2.000,00
CONTRIBUTO EMERGENZA MIGRANTI CAP.255 U			75.616,00
CONTRIBUTO MINISTERO SALUTE PER ATTIVITA' SANITARIA DEI FLUSSI MIGRATORI PRESSO I PRINCIPALI PUNTI DI APPRODO EROGATO NEL 2014			15.000,00
CONTRIBUTO PER LAVORI MESSA A NORMA STABILI CRI TRIESTE (VECCIO)			491.350,00
CONTRIBUTO REGIONE LIGURIA EX DGR 283.2010 ART 44			166.702,10
VINCOLATO ATTIVITA' A.O.T.S. 2012			89.488,59
CONTRIBUTO REGIONE LIGURIA EX DGR 283.2010 ART 44			94.235,64
VINCOLATO ATTIVITA' A.O.T.S. 2013			
CONTRIBUTO STRAORDINARIO MANUTENZIONE GAGNI			20.000,00
CONTRIBUTO STRAORDINARIO PER MANUTENZIONE SEDE CRI DI LECCE			63.500,00

	Comitato Centrale	Abruzzo	Campania	Emilia-romagna	Friuli venezia giulia	Lazio	Liguria
CONTRIBUTO STRAORDINARIO PER MANUTENZIONE TERRENO AGRO IN GIOVINAZZO					160.000,00		
CONTRIBUTO STRAORDINARIO MANUTENZIONE STABILI TRIESTE ANNO 2014							
CONVEGNO GENDER CAP 23#F	1.200.511,47						
CORPO INFERMIERE VOLONTARIE C.R.I. ECONOMIE CONTRIBUTO DIFESA 2014	1.191.155,63				18.925,90		
DISPONIBILITA' EX "UFFICIO ARRUOLAMENTO ED ADDESTRAMENTO REGIONALE FFC"					6.370,80		
DISPONIBILITA' FONDI EX "ISPETTORATO REGIONALE DONATORI SANGUE"					10.045,00		
DISPONIBILITA' FONDI EX "ISPETTORATO VOLONTARI SOCCORSO" ANNO FINO ANNO 2013					3.276,21		
DISPONIBILITA' FONDI EX "ISPETTORATO REGIONALE FEMMINILE"					3.435,62		
DISPONIBILITA' FONDI EX "ISPETTORATO REGIONALE GIOVANI"					56.914,69		
DISPONIBILITA' FONDI EX "VICE ISPETTORATO NAZIONALE PIONIERI"				7.800,00			
DISPONIBILITA' RESIDUA A.P. CONTRIBUTO FUNZIONAMENTO ISP. IL.VV.	25.000,00						
DONAZIONE DALLA FONDAZIONE BOROLI PER UTILIZZO ATTIVITA' CONNESSE ALLA DONAZIONE DEL SANGUE	5.582.080,99						
ECONOMIE DI ACQUISIZIONE DI BENI DI USO DUREVOLE ED OPERE IMMOBILIARI							
ECONOMIE DI ACQUISIZIONE DI BENI DI USO DUREVOLE ED OPERE IMMOBILIARI PER GESTIONE SEPARATA DESTINATI AL PIPANO DEL DEBITO COME PREVISTO DALL'ART. 4 DEL DLGS 178/2012	204.620,00						
ECONOMIE FONDI SVILUPPO VOLONTARIATO AREA 1							1.465,08
ECONOMIE FONDI SVILUPPO VOLONTARIATO AREA 2							1.000,00
ECONOMIE FONDI SVILUPPO VOLONTARIATO AREA 3 (€ 5.080,00 ACQUISTO EQUIP. SMTS)							6.683,78
ECONOMIE FONDI SVILUPPO VOLONTARIATO AREA 4							943,14
ECONOMIE FONDI SVILUPPO VOLONTARIATO AREA 5							2.111,38
ECONOMIE FONDI SVILUPPO VOLONTARIATO AREA 6							3.414,49
ECONOMIE PER SPESE MISSIONE LIBANO IL.VV. EMERGENZA ALLUTONE SARDEGNA	300.000,00						
FRIDITA' GIOVANNI PLAZZI F.I.A.B.A. CAP. 404	41.120,14						
FONDI DI FUNZIONAMENTO ISP. LOCALE IL.VV.							
FONDI DI FUNZIONAMENTO ISP. PROV. IL.VV. BARI							
FONDI DI FUNZIONAMENTO ISP. PROV. IL.VV. BARLETTA							
FONDI DI FUNZIONAMENTO ISP. PROV. IL.VV. BRINDISI							
FONDI DI FUNZIONAMENTO ISP. PROV. IL.VV. FOGGIA							
FONDI DI FUNZIONAMENTO ISP. PROV. IL.VV. LECCE							
FONDI DI FUNZIONAMENTO ISP. PROV. IL.VV. TARANTO							
FONDI DI FUNZIONAMENTO ISP. REG. IL.VV. PUGLIA							

Marche	Piemonte	Puglia	Sardegna	Sicilia	Toscana	Trentino alto adige
CONTRIBUTO STRAORDINARIO PER MANUTENZIONE TERRENO AGRO IN GIOVINAZZO		10.000,00				
CONTRIBUTO STRAORDINARIO MANUTENZIONE STABILI TRIESTE ANNO 2014				39.996,38		
CONVEGNO GENDER CAP 234E						
CORPO INFERMIERE VOLONTARIE C.R.I. ECONOMIE CONTRIBUTO DIFESA 2014						
CORPO MILITARE C.R.I. ECONOMIE CONTRIBUTO DIFESA 2014						
DISPONIBILITA' EX "UFFICIO ARRUOLAMENTO ED ADDESTRAMENTO REGIONALE FVG"						
DISPONIBILITA' FONDI EX "ISPETTORATO REGIONALE DONATORI SANGUE"						
DISPONIBILITA' FONDI EX "ISPETTORATO VOLONTARI SOCCORSO" ANNO FINO ANNO 2013						
DISPONIBILITA' FONDI EX "ISPETTORATO REGIONALE FEMMINILE"						
DISPONIBILITA' FONDI EX "ISPETTORATO REGIONALE GIOVANI"						
DISPONIBILITA' FONDI EX "VICE ISPETTORATO NAZIONALE PIONIERI"						
DISPONIBILITA' RESIDUA A.P. CONTRIBUTO FUNZIONAMENTO ISP. IL.VV.						
DONAZIONE DALLA FONDAZIONE BOROJI PER UTILIZZO ATTIVITA' CONNESSE ALLA DONAZIONE DEL SANGUE						
ECONOMIE DI ACQUISIZIONE DI BENI DI USO DUREVOLE ED OPERE IMMOBILIARI						
ECONOMIE DI ACQUISIZIONE DI BENI DI USO DUREVOLE ED OPERE IMMOBILIARI PER GESTIONE SEPARATA DESTINATI AL RIPIANO DEL DEBITO COME PREVISTO DALL'ART. 4 DEL D.LGS 178 2012						
ECONOMIE FONDI SVILUPPO VOLONTARIATO AREA 1						
ECONOMIE FONDI SVILUPPO VOLONTARIATO AREA 2						
ECONOMIE FONDI SVILUPPO VOLONTARIATO AREA 3 (€ 5.080,00 ACQUISTO EQUIP. SMTS)						
ECONOMIE FONDI SVILUPPO VOLONTARIATO AREA 4						
ECONOMIE FONDI SVILUPPO VOLONTARIATO AREA 5						
ECONOMIE FONDI SVILUPPO VOLONTARIATO AREA 6						
ECONOMIE PER SPESE MISSIONE LIBANO IL.VV.			44.683,80			
EMERGENZA ALLUVIONE SARDEGNA ERIDITA' GIOVANNI PLAZZI						
F.L.A.B.A. CAP.404				3.000,00		
FONDI DI FUNZIONAMENTO ISP. LOCALE IL.VV.		3.413,19				
FONDI DI FUNZIONAMENTO ISP. PROV. IL.VV. BARI		5.016,43				
FONDI DI FUNZIONAMENTO ISP. PROV. IL.VV. BARLETTA		5.219,82				
FONDI DI FUNZIONAMENTO ISP. PROV. IL.VV. BRINDISI		4.611,31				
FONDI DI FUNZIONAMENTO ISP. PROV. IL.VV. FOGGIA		1.582,10				
FONDI DI FUNZIONAMENTO ISP. PROV. IL.VV. LECCE		2.967,26				
FONDI DI FUNZIONAMENTO ISP. PROV. IL.VV. TARANTO		2.532,87				
FONDI DI FUNZIONAMENTO ISP. REG. IL.VV. PUGLIA		4.172,36				

	Val d'aosta	Veneto	Totale generale
CONTRIBUTO STRAORDINARIO PER MANUTENZIONE TERRENO AGRO IN GIOVINAZZO			10.000,00
CONTRIBUTO STRAORDINARIO MANUTENZIONE STABILI TRIESTE ANNO 2014			160.000,00
CONVEGNO GENDER CAP 234/E			39.996,38
CORPO INFERMIERE VOLONTARIE C.R.I. ECONOMIE CONTRIBUTO DIFESA 2014			1.200.511,47
CORPO MILITARE C.R.I. ECONOMIE CONTRIBUTO DIFESA 2014			1.191.155,63
DISPONIBILITA' EX "UFFICIO ARRUOLAMENTO ED ADESTRAMENTO REGIONALE FVG"			18.925,90
DISPONIBILITA' FONDI EX "ISPETTORATO REGIONALE DONATORI SANGUE"			6.370,80
DISPONIBILITA' FONDI EX "ISPETTORATO VOLONTARI SOCCORSO" ANNO FINO ANNO 2013			10.045,00
DISPONIBILITA' FONDI EX "ISPETTORATO REGIONALE FEMMINILE"			3.276,21
DISPONIBILITA' FONDI EX "ISPETTORATO REGIONALE GIOVANI"			3.455,62
DISPONIBILITA' FONDI EX "VICE ISPETTORATO NAZIONALE PIONIERI"			56.914,69
DISPONIBILITA' RESIDUA A.P. CONTRIBUTO FUNZIONAMENTO ISP. IL.VV.			7.800,00
DONAZIONE DALLA FONDAZIONE BOROLI PER UTILIZZO ATTIVITA' CONNESSE ALLA DONAZIONE DEL SANGUE			25.000,00
ECONOMIE DI ACQUISIZIONE DI BENI DI USO DUREVOLE ED OPERE IMMOBILIARI			5.582.080,99
ECONOMIE DI ACQUISIZIONE DI BENI DI USO DUREVOLE ED OPERE IMMOBILIARI PER GESTIONE SEPARATA DESTINATI AL RIPIANO DEL DEBITO COME PREVISTO DALL'ART. 4 DEL D.LGS 178/2012			204.620,00
ECONOMIE FONDI SVILUPPO VOLONTARIATO AREA 1			1.465,08
ECONOMIE FONDI SVILUPPO VOLONTARIATO AREA 2			1.000,00
ECONOMIE FONDI SVILUPPO VOLONTARIATO AREA 3 (€ 5.080,00 ACQUISTO EQUIP. SMTS)			6.683,78
ECONOMIE FONDI SVILUPPO VOLONTARIATO AREA 4			943,14
ECONOMIE FONDI SVILUPPO VOLONTARIATO AREA 5			2.111,38
ECONOMIE FONDI SVILUPPO VOLONTARIATO AREA 6			3.414,49
ECONOMIE PER SPESE MISSIONE LIBANO IL.VV.			300.000,00
EMERGENZA ALLUZIONE SARDEGNA			44.683,80
ERIDITA' GIOVANNI PLAZZI			41.120,14
F.I.A.B.A. CAP. 404			3.000,00
FONDI DI FUNZIONAMENTO ISP. LOCALE IL.VV.			3.413,19
FONDI DI FUNZIONAMENTO ISP. PROV. IL.VV. BARI			5.016,43
FONDI DI FUNZIONAMENTO ISP. PROV. IL.VV. BARLETTA			5.219,82
FONDI DI FUNZIONAMENTO ISP. PROV. IL.VV. BRINDISI			4.611,31
FONDI DI FUNZIONAMENTO ISP. PROV. IL.VV. FOGGIA			1.582,10
FONDI DI FUNZIONAMENTO ISP. PROV. IL.VV. LECCE			2.967,26
FONDI DI FUNZIONAMENTO ISP. PROV. IL.VV. TARANTO			2.532,87
FONDI DI FUNZIONAMENTO ISP. REG. IL.VV. PUGLIA			4.172,36

	Comitato Centrale	Abruzzo	Campania	Emilia-romagna	Friuli venezia giulia	Lazio	Liguria
FONDI EX SEZIONE FEMMINILE							
FONDI FORMAZIONE EX SCUOLA AS GENOVA			11.170,00				3.447,47
FONDI FORMAZIONE PERSONALE DIPENDENTE (ANCHE SPESE MISSIONE)							2.851,88
FONDI ISPETTORATI II.VV.							18.382,66
FONDI PER ATTIVITA' DI EMERGENZA E FORMAZIONE DA ECONOMIE CDAT							55.536,80
FONDI PER ATTIVITA' ISPETTORATI PROVINCIALI LOCALI II.VV. TOSCANA							
FONDI PER ATTIVITA' ISPETTORATO REGIONALE II.VV. TOSCANA							
FONDI PER ATTIVITA' OSPEDALE DI GAZA							
FONDI PER ROMA CAPITALE	215.352,43						
FONDI PROGETTO LA CASA DEI BAMBINI DI NICOLA						15.000,00	
FONDI UL.AA. XII CENTRO DI MOBILITAZIONE						3.000,00	
FONDI VINCOLATI DTN AREA V						11.578,81	
FONDI VINCOLATI DTN AREA VI						56.565,08	
FONDI VINCOLATI EVENTO JUMP 2014							
FONDI VINCOLATI MINISTERO DIFESA PER FUNZIONAMENTO II.VV. REGIONE LAZIO							
FONDO DA DESTINARE A "EMERGENZA LIGURIA"							
FONDO DA DESTINARE A "PROGETTO ROSSANINA"							
FONDO DA DESTINARE A SPESE DELEGAZIONE CRI DI ST. VINCENT							
FONDO FUNZIONAMENTO AREA GIOVANI CRI AREA 5							
FONDO FUNZIONAMENTO AREA VOLONTARI							
FONDO FUNZIONAMENTO III.VV (FONDI PROVENIENTI DAL MINISTRO DELLA DIFESA COMI CENTRALE)							
FONDO PER ATTIVITA' DI ASSISTENZA (EX COMITATO FEMMINILE - FOUND RAISING)							
FONDO PER SPESE MOVIMENTO VOLONTARISTICO SUL TERRITORIO (CONTRIBUTI DEL COM CENTRALE)							
FONDO RISCHI ONERI 2013	5.000.000,00						
FONDO TFR PERSONALE CIVILE TEMPO DETERMINATO							
FONDO TFR PERSONALE DIPENDENTE							
FORMAZIONE E AGGIORNAMENTO DEL PERSONALE	32.559,51						
GADGET SOLFERINO	10.350,00						
II.VV. CAP.107U							
II.VV. CAP.108U							
II.VV. CAP.109U							
II.VV. CAP.259U							
II.VV. CAP.70U							
II.VV. CAP.71U							
IMPEGNO AVANZO NON VINCOLATO ALLA DATA DEL 31.12.2013							
INDENNITA' DI FINE RAPPORTO							
INDENNITA' FINE RAPPORTO PERSONALE MILITARE RICHIAMATO INFORMATIZZAZIONE	2.041.887,00	35.284,25					9.881,13

	Val d'aosta	Veneto	Totale generale
FONDI EX SEZIONE FEMMINILE			11.170,00
FONDI FORMAZIONE EX SCUOLA AS GENOVA			3.447,47
FONDI FORMAZIONE PERSONALE DIPENDENTE (ANCHE SPESE MISSIONE)			2.831,88
FONDI ISPETTORATI II.VV.			18.382,66
FONDI PER ATTIVITA' DI EMERGENZA E FORMAZIONE DA ECONOMIE CDAT			55.536,80
FONDI PER ATTIVITA' ISPETTORATI PROVINCIALI LOCALI II.VV. TOSCANA			23.212,18
FONDI PER ATTIVITA' ISPETTORATO REGIONALE II.VV. TOSCANA			66.975,88
FONDI PER ATTIVITA' OSPEDALE DI GAZA			6.170,00
FONDI PER ROMA CAPITALE			215.352,43
FONDI PROGETTO LA CASA DEI BAMBINI DI NICOLA			542.528,20
FONDI ULAA. XII CENTRO DI MOBILITAZIONE			8.231,88
FONDI VINCOLATI DTN AREA V			15.000,00
FONDI VINCOLATI DTN AREA VI			3.000,00
FONDI VINCOLATI EVENTO JUMP 2014			11.578,81
FONDI VINCOLATI MINISTERO DIFESA PER FUNZIONAMENTO II.VV. REGIONE LAZIO			56.565,08
FONDO DA DESTINARE A "EMERGENZA LIGURIA"	1.991,24		1.991,24
FONDO DA DESTINARE A "PROGETTO ROSSANINA"	2.894,47		2.894,47
FONDO DA DESTINARE A SPESE DELEGAZIONE CRI DI ST. VINCENT	1.884,58		1.884,58
FONDO FUNZIONAMENTO AREA GIOVANI CRI AREA 5	6.618,85		6.618,85
FONDO FUNZIONAMENTO AREA VOLONTARI	5.331,24		5.331,24
FONDO FUNZIONAMENTO II.VV. (FONDI PROVENIENTI DAL MINISTRO DELLA DIFESA COMI CENTRALE)	13.674,60		13.674,60
FONDO PER ATTIVITA' DI ASSISTENZA (EX COMITATO FEMMINILE - FOUND RAISING)	10.807,51		10.807,51
FONDO PER SPESE MOVIMENTO VOLONTARISTICO SUL TERRITORIO (CONTRIBUTI DEL COM CENTRALE)	21.223,13		21.223,13
FONDO RISCHI ONERI 2015			5.000.000,00
FONDO TFR PERSONALE CIVILE TEMPO DETERMINATO			123.530,86
FONDO TFR PERSONALE DIPENDENTE			191.025,80
FORMAZIONE E AGGIORNAMENTO DEL PERSONALE			32.559,51
GADGET SOLFERINO			10.350,00
II.VV. CAP.107 U			15.084,14
II.VV. CAP.108 U			21.558,15
II.VV. CAP.109 U			5.300,32
II.VV. CAP.259 U			19.656,10
II.VV. CAP.70 U			7.325,00
II.VV. CAP.71 U			11.372,20
IMPEGNO AVANZO NON VINCOLATO ALLA DATA DEL 31.12.2013			35.284,25
INDENNITA' DI FINE RAPPORTO			131.650,87
INDENNITA' FINE RAPPORTO PERSONALE MILITARE RICHIAMATO INFORMATIZZAZIONE			2.041.887,00
			9.881,13

	Comitato Centrale	Abruzzo	Campania	Emilia-romagna	Friuli venezia giulia	Lazio	Liguria
INTERVENTO FORMATIVO REGIONALE E GARE DI PRIMO SOCCORSO							
ISPettorato Regionale Infermiere Volontarie	50.000,00						
LASCITO IN EREDITA' POLIZZA VITA PER ATTITA' INTERNAZIONALI							
LAVORI CASA DI RIPOSO II PV. - VILLA BELVEDERE (FIESOLE)							
LAVORI RIPRISTINO SEDIME SOTTOFOTTEIOIA							
LIQUIDAZIONE SINISTRO -INA ASSITALIA-							
MATERIALE DIDATTICO INFERMIERE VOLONTARIE							
MEDIATORI CULTURALI CAP. 136	1.100.000,00						
OBLAZIONE SOLZI PER EMERGENZA KURDISTAN - IRACHENO	200.000,00						
OBLAZIONE SOLZI PER EMERGENZA PALESTINA	13.139,35						
OBLAZIONI PER MISSIONE NAVE CAFOUR II PV.	35.750,00		8.708,09				
OBLAZIONS SPONSOR 1° ASSEMBLEA NAZIONALE VDS							
ONERI ACCESSORI MILITARI STRALCIO							
PAGAMENTO TER A DIPENDENTI I.T.D.							
PRaesidium I CAP. 136							
PRaesidium II CAP. 136							
PRaesidium III CAP.136							
PRaesidium IV CAP. 136			2.030,00				
PRATICA TELECOM			9.500,00				
PRATICA WIND							
PROGETTO ENOTECA							
PROGETTO SALA OPERATIVA REGIONALE CRI TOSCANA		256.500,00					
PROGETTO SAN MARCIANO							
QUOTA DA TRASFERIRE AL COMITATO CENTRALE REGIONALE/APS							
QUOTA DA TRASFERIRE AL COMITATO CENTRALE REGIONALE/APS		38.470,42					
QUOTA IMPEGNATA CAP. 155 U.		12.833,16					
QUOTA IMPEGNO CAP. 155 U.		42.320,92					
QUOTA TER PERSONALE							
QUOTA VINCOLATA AVANZO ESERCIZIO DELLE II PV.	14.400,00						
QUOTE DI PARTECIPAZIONE XV CONVEGNO MEDICO CORPO MILITARE C.R.I.							
QUOTE ISCRIZIONE II PV. SASSARI ANNO 2014							
RESIDUI PASSIVI ELIMINATI 2014 BENEFICI ART. 27 CCNL 2001	95.656,62						
TRATTAMENTO ECONOMICO							
RESIDUI PASSIVI ELIMINATI 2014 II PV							
RESTAURO IMMOBILE LEVICO TERME							
RFL DESK SICILIA	1.804.489,90						
RIMANENZA FONDO ISPettorato II PV. PROV.LE TRESTE ANNO 2013					1.286,06		
RIMANENZA FONDO ISPettorato II PV. PROVINCIALE FORDENONE ANNO 2013					2.502,94		
RIMANENZA FONDO ISPettorato II PV. PROVINCIALE UDINE ANNO 2013					3.566,84		
RIMANENZA FONDO ISPettorato Regionale II PV. MINISTERO DIFESA 2014					21.912,29		

Marche	Piemonte	Puglia	Sardegna	Sicilia	Toscana	Trentino alto adige
INTERVENTO FORMATIVO REGIONALE E GARE DI PRIMO SOCCORSO ISPettorato REGIONALE INFERMIERE VOLONTARIE LASCITO IN EREDITA' POLIZZA VITA PER ATTIVITA' INTERNAZIONALI LAVORI CASA DI RIPOSO II.VV. - VILLA BELVEDERE (FIESOLE) LIQUIDAZIONE SINISTRO -INA ASSISTALIA- MATERIALE DIDATTICO INFERMIERE VOLONTARIE MEDIATORI CULTURALI CAP. 136 OBLAZIONE SOLZI PER EMERGENZA KURDISTAN - IRACHENO OBLAZIONE SOLZI PER EMERGENZA PALESTINA OBLAZIONI PER MISSIONE NAVY CAVOUR II.VV. OBLAZIONS SPONSOR 1° ASSEMBLEA NAZIONALE FDS ONERI ACCESSORI MILITARI STRALCIO PAGAMENTO THR A DIPENDENTI I.T.D. PRESIDIUM I CAP. 136 PRESIDIUM II CAP. 136 PRESIDIUM III CAP.136 PRESIDIUM IV CAP. 136 PRATICA TELECOM PRATICA WIND PROGETTO ENOTECA PROGETTO SALA OPERATIVA REGIONALE - CRI TOSCANA PROGETTO SAN MARCIANO QUOTA DA TRASFERIRE AL COMITATO CENTRALE REGIONALE/APS QUOTA DA TRASFERIRE AL COMITATO CENTRALE REGIONALE/APS QUOTA IMPEGNATA CAP. 155 U QUOTA IMPEGNO CAP. 155 U QUOTA THR PERSONALE QUOTA VINCOLATA AVANZO ESERCIZIO DELLE II.VV. QUOTE DI PARTECIPAZIONE XV CONVEGNO MEDICO CORPO MILITARE C.R.I. QUOTE ISCRIZIONE II.VV. SASSARI ANNO 2014 RESIDUI PASSIVI ELIMINATI 2014 BENEFICI ART. 27 CCNL 2001 TRATTAMENTO ECONOMICO RESIDUI PASSIVI ELIMINATI 2014 II.VV. RESTAURO IMMOBILE LEVICO TERME REL DESK SICILIA RAMANENZA FONDO ISPettorato II.VV. PROV.LE TRIESTE ANNO 2013 RAMANENZA FONDO ISPettorato II.VV. PROVINCIALE PORDENONE ANNO 2013 RAMANENZA FONDO ISPettorato II.VV. PROVINCIALE UDINE ANNO 2013 RAMANENZA FONDO ISPettorato REGIONALE II.VV. MINISTERO DIFESA 2014	5.000,00		2.707,56 25.000,00 1.200,00	1.264,00 36.095,38 2.571,19 8.175,71 47.408,77 3.602,37	311.091,00	
			2.573,29 720,00		100.000,00	
				4.150,00		1.533.837,96

	Val d'aosta	Veneto	Totale generale
INTERVENTO FORMATIVO REGIONALE E GARE DI PRIMO SOCCORSO			5.000,00
ISPettorato Regionale Infermiere Volontarie			2.707,56
LASCITO IN EREDITA' POLIZZA VITA PER ATTIVITA' INTERNAZIONALI			50.000,00
LAVORI CASA DI RIPOSO IL.VV. - VILLA BELVEDERE (FIESOLE)			311.091,00
LAVORI RIPRISTINO SEDIME SOTTOTETTOIA			25.000,00
LIQUIDAZIONE SINISTRO-INA ASSITALIA-			1.264,00
MATERIALE DIDATTICO INFERMIERE VOLONTARIE			1.200,00
MEDIATORI CULTURALI CAP. 136			36.095,38
OBLAZIONE SOLZI PER EMERGENZA KURDISTAN - IRACHENO			1.100.000,00
OBLAZIONE SOLZI PER EMERGENZA PALESTINA			100.000,00
OBLAZIONI PER MISSIONE NAVE CAVOUR IL.VV.			13.139,35
OBLAZIONIS SPONSOR 1° ASSEMBLEA NAZIONALE VDS			35.750,00
ONERI ACCESSORI MILITARI STRALCIO			8.708,09
PAGAMENTO TFR A DIPENDENTI I.T.D.			76.533,14
PRAESIDIUM I CAP. 136			2.571,19
PRAESIDIUM II CAP. 136			8.175,71
PRAESIDIUM III CAP.136			47.408,77
PRAESIDIUM IV CAP. 136			3.602,37
PRATICA TELECOM			2.030,00
PRATICA WIND			9.500,00
PROGETTO ENOTECA			20.000,00
PROGETTO SALA OPERATIVA REGIONALE CRI TOSCANA			100.000,00
PROGETTO SAN MARCIANO			256.500,00
QUOTA DA TRASFERIRE AL COMITATO CENTRALE/REGIONALE/APS		27.308,18	27.308,18
QUOTA DA TRASFERIRE AL COMITATO CENTRALE/REGIONALE/APS		29.157,42	29.157,42
QUOTA IMPEGNATA CAP. 155 U			38.470,42
QUOTA IMPEGNO CAP. 155 U			12.833,16
QUOTA TFR PERSONALE			42.320,92
QUOTA VINCOLATA AVANZO ESERCIZIO DELLE IL.VV.			2.573,29
QUOTE DI PARTECIPAZIONE XV CONVEGNO MEDICO CORPO MILITARE C.R.I.			14.400,00
QUOTE ISCRIZIONE IL.VV. SASSARI ANNO 2014			720,00
RESIDUI PASSIVI ELIMINATI 2014 BENEFICI ART. 27 CCNL 2001			95.656,62
TRATTAMENTO ECONOMICO			1.801.489,90
RESIDUI PASSIVI ELIMINATI 2014 IL.VV			1.533.837,96
RESTAURO IMMOBILE LEVICO TERME			4.150,00
REF. DESK SICILIA			1.286,06
RIAMANENZA FONDO ISPettorato IL.VV. PROV.LE TRIESTE ANNO 2013			2.502,94
RIAMANENZA FONDO ISPettorato IL.VV. PROVINCIALE FORDENONE ANNO 2013			3.566,84
RIAMANENZA FONDO ISPettorato IL.VV. PROVINCIALE UDINE ANNO 2013			
RIAMANENZA FONDO ISPettorato REGIONALE IL.VV. MINISTERO DIFESA 2014			21.912,29

	Comitato Centrale	Abruzzo	Campania	Emilia-romagna	Friuli venezia giulia	Lazio	Liguria
RIMBORSO ONERI PERSONALE A DATORI DI LAVORO PER ATTIVITA' VOLONTARI DURANTE SISMA EMILIA	11.264,08						
RIPIANAMENTO BILANCIO		45.059,34					
RIPIANAMENTO BILANCIO ESERCIZIO 2014		14.162,13					
RIPIANAMENTO BILANCIO PER RIACCERTAMENTI OPERATI NELL'ANNO 2014		3.412,92		315.000,00			
RISTRUTTURAZIONE 3°PIANO SCUOLA IP							
SALDO CONTRIBUTO DI SOLIDARIETA'							
SEDE NUOVA CRI CL RIVOLI							
SOMMA ANTICIPATA DAL MEF DA RESTITUIRE	646.968,12						
SOMME DA RESTITUIRE PER DIFFERENZA SPESE AREOPORTO							
SOMME DA RESTITUIRE PER CAMPUS 2014							
SOMME NON UTILIZZATE A RIPIANAMENTO BILANCIO 2013 DI CUI ALL'ART. 3 COMMA 3 DECRETO LEGISLATIVO N. 178/2012 E NON RIUTILIZZATE NEL BILANCIO 2014	23.787.718,64						
SOMME VINCOLE DELEGATI DI AREA							
SOMME VINCOLATE IL.VV.							
SOMME VINCOLATE TFR TD							5.000,00
SOSTITUZIONE CONDIZIONATORE LOCALE SERVER			1.744,00				
SPESE CP NAPOLI ANNO 2013	3.235.135,81						
SPESE PER LE EMERGENZE INTERNAZIONALI	7.174.538,49						
SPESE PER LE EMERGENZE NAZIONALI							
SVILUPPO GIOVENTU'							
T.F.R. DIPENDENTE MAURO BATTISTA					17.878,12		
T.F.R. DIPENDENTE MONICA BIGAMONDI					6.897,50		
TFR PERS.LE C/ILE AL 31/12/2014							
TFR-TFS DIPENDENTI CIVILI TD CRI REGIONALE TOSCANA							
VINCOLI CAMP ESTIVI 2012-2013							
VINCOLO IL.VV. NAPOLI			3.295,21				
VINCOLO INAIL INFERMIERE VOLONTARIE CASERTA			13.274,26				
VINCOLO CL CASERTA NORD			779,52				
VINCOLO COMPETENZE BNL CENTRALE 2012-2013			5.387,70				
VINCOLO DTR AREA 1			930,00				
VINCOLO DTR AREA 2			5.064,84				
VINCOLO DTR AREA 3			12.274,30				
VINCOLO DTR AREA 4			7.120,51				
VINCOLO DTR AREA 5			5.652,51				
VINCOLO DTR AREA 6			6.462,10				
VINCOLO IL.VV. AVELLINO			5.516,40				
VINCOLO IL.VV. BENEVENTO - VERSATO IL 50%			2.647,35				
VINCOLO IL.VV. CASERTA - VERSATO IL 50%			5.915,50				
VINCOLO IL.VV. SALERNO			5.066,46				
VINCOLO IL.VV. REGIONALE CAMPANIA			36.137,41				
VINCOLO O.C. 150 DEL 01.11.2011			6.000,00				
VINCOLO RCA TARGA PROVA 2012-2013			600,00				

	Marche	Piemonte	Puglia	Sardegna	Sicilia	Toscana	Trentino alto adige
RIMBORSO ONERI PERSONALE A DATORI DI LAVORO PER ATTIVITA' VOLONTARIE DURANTE SISMA EMILIA							
RIPIANAMENTO BILANCIO							
RIPIANAMENTO BILANCIO ESERCIZIO 2014							
RIPIANAMENTO BILANCIO PER RIACCERTAMENTI OPERATI NELL'ANNO 2014				23.788,00			
RISTRUTTURAZIONE 3° PIANO SCUOLA IP		800.000,00					
SALDO CONTRIBUTO DI SOLIDARIETA'							
SEDE NUOVA CRI CL RIVOLI							
SOMMA ANTICIPATA DAL MEF DA RESTITUIRE							
SOMME DA RESTITUIRE PER DIFFERENZA SPESE AREOPORTO							
SOMME DA RESTITUIRE PER CAMPUS 2014	151.020,27						
SOMME NON UTILIZZATE A RIPIANAMENTO BILANCIO 2013 DI CUI ALL'ART. 3 COMMA 3 DECRETO LEGISLATIVO N. 178 2012 E NON RUTILIZZATE NEL BILANCIO 2014	36,87						
SOMME VINCOLE DELEGATI DI AREA	63.730,88						
SOMME VINCOLATE ILVY	27.325,56						
SOMME VINCOLATE TFR TD	10.000,00						
SOSTITUZIONE CONDIZIONATORE LOCALE SERVER							
SPESE CP NAPOLI ANNO 2013							
SPESE PER LE EMERGENZE INTERNAZIONALI							
SPESE PER LE EMERGENZE NAZIONALI		35.000,00					
SVILUPPO GIOVENTU'							
T.F.R. DIPENDENTE MAURO BATTISTA							
T.F.R. DIPENDENTE MONICA RIGAMONTI							
TFR PERS.LE CUTILE AL 31/12/2014		30.060,00				69.872,61	
TFR-TTS DIPENDENTI CIVILI TD CRI REGIONALE TOSCANA							
VINCOLI CAMP ESTIVI 2012-2013							
VINCOLO ILVY- NAPOLI							
VINCOLO INAIL INFERMIERE VOLONTARIE CASERTA							
VINCOLO CL CASERTA NORD							
VINCOLO COMPETENZE BNL CENTRALE 2012-2013							
VINCOLO DTR AREA 1							
VINCOLO DTR AREA 2							
VINCOLO DTR AREA 3							
VINCOLO DTR AREA 4							
VINCOLO DTR AREA 5							
VINCOLO DTR AREA 6							
VINCOLO ILVY AVELLINO							
VINCOLO ILVY BENEVENTO - VERSATO IL 50%							
VINCOLO ILVY CASERTA - VERSATO IL 50%							
VINCOLO ILVY CL SALERNO							
VINCOLO ILVY REGIONALE CAMPANIA							
VINCOLO O.C. 150 DEL 01.11.2011							
VINCOLO RCA TARGA PROVA 2012-2013							

	Val d'Aosta	Veneto	Totale generale
RIMBORSO ONERI PERSONALE A DATORI DI LAVORO PER ATTIVITA' VOLONTARIE DURANTE SISMA EMILIA			11.264,08
RIPIANAMENTO BILANCIO			45.059,34
RIPIANAMENTO BILANCIO ESERCIZIO 2014			14.162,13
RIPIANAMENTO BILANCIO PER RIACCERTAMENTI OPERATI NELL'ANNO 2014			3.412,92
RISTRUTTURAZIONE 3°PIANO SCUOLA IP			315.000,00
SALDO CONTRIBUTO DI SOLIDARIETA'			23.788,00
SEDE NUOVA CRI CL RIVOLI			800.000,00
SOMMA ANTICIPATA DAL MEF DA RESTITUIRE			646.968,12
SOMME DA RESTITUIRE PER DIFFERENZA SPESE AREOPORTO			151.020,27
SOMME DA RESTITUIRE PER CAMPUS 2014			36,87
SOMME NON UTILIZZATE A RIPIANAMENTO BILANCIO 2013 DI CUI ALL'ART. 3 COMMA 3 DECRETO LEGISLATIVO N. 178/2012 E NON RIUTILIZZATE NEL BILANCIO 2014			23.787.718,64
SOMME VINCOLATE DELEGATI DI AREA			63.730,88
SOMME VINCOLATE IL.VV.			27.325,56
SOMME VINCOLATE THR TD			10.000,00
SOSTITUZIONE CONDIZIONATORE LOCALE SERVER			5.000,00
SPESE CP NAPOLI ANNO 2013			1.744,00
SPESE PER LE EMERGENZE INTERNAZIONALI			3.235.135,81
SPESE PER LE EMERGENZE NAZIONALI			7.174.538,49
SVILUPPO GIOVENTU'			35.000,00
T.F.R. DIPENDENTE MAURO BATTISTA			17.878,12
T.F.R. DIPENDENTE MONICA RIGAMONTI			6.897,50
TFR PERS.LE CIVILE AL 31/12/2014			30.060,00
TFR-TTS DIPENDENTI CIVILI TD CRI REGIONALE TOSCANA			69.872,61
VINCOLI CAMPI ESTIVI 2012-2013			3.295,21
VINCOLO IL.VV. NAPOLI			13.274,26
VINCOLO INAIL INFERMIERE VOLONTARIE CASERTA			779,52
VINCOLO CL CASERTA NORD			5.387,70
VINCOLO COMPETENZE BNL CENTRALE 2012-2013			930,00
VINCOLO DTR AREA 1			5.064,84
VINCOLO DTR AREA 2			12.274,30
VINCOLO DTR AREA 3			7.120,51
VINCOLO DTR AREA 4			5.632,51
VINCOLO DTR AREA 5			6.462,10
VINCOLO DTR AREA 6			5.516,40
VINCOLO IL.VV. AVELLINO			2.647,35
VINCOLO IL.VV. BENEVENTO - VERSATO IL 50%			5.915,50
VINCOLO IL.VV. CASERTA - VERSATO IL 50%			5.066,46
VINCOLO IL.VV. CL. SALERNO			4.519,70
VINCOLO IL.VV. REGIONALE CAMPANIA			36.137,41
VINCOLO O.C. 150 DEL 01.11.2011			6.000,00
VINCOLO RCA TARGA PROVA 2012-2013			600,00

<i>Liguria</i>	378.078,04
<i>Lazio</i>	86.143,89
<i>Friuli Venezia Giulia</i>	495.330,07
<i>Emilia-romagna</i>	372.800,00
<i>Campania</i>	159.795,86
<i>Abruzzo</i>	554.381,75
<i>Comitato Centrale</i>	55.379.109,81
TOTALE	1.007.977.629,42

<i>Trentino alto adige</i>	2.230.045,49
<i>Toscana</i>	1.873.504,72
<i>Sicilia</i>	399.929,35
<i>Sardegna</i>	121.321,73
<i>Puglia</i>	103.015,34
<i>Piemonte</i>	1.017.593,14
<i>Marche</i>	252.113,58
TOTALE	6.897.523,35

<i>Val d'Aosta</i>	435.165,62
<i>Veneto</i>	56.465,60
<i>Totale generale</i>	63.734.793,90



CROCE ROSSA ITALIANA

ALLEGATI

- SITUAZIONE BENI IMMOBILI
- SITUAZIONE BENI MOBILI
- DETTAGLIO DEI CONTI CORRENTI

Croce Rossa Italiana

Comitato Centrale

Elenco dei conti correnti 2014
(il prospetto comprende anche tutti i comitati di competenza)

Croce Rossa Italiana - Comitato Centrale
Situazione dei conti correnti 2014 (il prospetto comprende anche tutti i comitati di competenza)

ISTITUTO POSTALE DEPOSITARIO	TIPO DEL CONTO	SALDO I/I	VERSAMENTI	TOTALE	PRELEVAMENTI	CONSISTENZA 31/12
POSTE S.P.A.	C.C.POSTALE	87.747,02	8.283,17	96.030,19	96.030,19	0,00
POSTE S.P.A.	C.C.POSTALE	55.418,12	16.674,75	72.092,87	71.472,32	620,55
POSTE S.P.A.	C.C.POSTALE	42.270,87	0,00	42.270,87	0,00	42.270,87
POSTE S.P.A.	C.C.POSTALE	39.683,05	0,00	39.683,05	0,00	39.683,05
POSTE S.P.A.	C.C.POSTALE	36.520,23	0,00	36.520,23	0,00	36.520,23
POSTE S.P.A.	C.C.POSTALE	36.026,04	0,00	36.026,04	0,00	36.026,04
POSTE S.P.A.	C.C.POSTALE	28.043,91	0,00	28.043,91	0,00	28.043,91
POSTE S.P.A.	C.C.POSTALE	27.243,89	0,00	27.243,89	0,00	27.243,89
POSTE S.P.A.	C.C.POSTALE	24.079,23	0,00	24.079,23	24.079,23	0,00
POSTE S.P.A.	C.C.POSTALE	23.830,62	0,00	23.830,62	0,00	23.830,62
POSTE S.P.A.	C.C.POSTALE	22.353,60	28.204,61	50.558,21	50.558,21	0,00
POSTE S.P.A.	C.C.POSTALE	19.066,68	8.733,07	27.819,75	27.799,64	20,11
POSTE S.P.A.	C.C.POSTALE	19.058,90	0,00	19.058,90	0,00	19.058,90
POSTE S.P.A.	C.C.POSTALE	16.923,40	0,00	16.923,40	0,00	16.923,40
POSTE S.P.A.	C.C.POSTALE	16.465,87	706,96	17.172,83	17.172,83	0,00
POSTE S.P.A.	C.C.POSTALE	16.297,04	14.004,98	30.302,02	30.302,02	0,00
POSTE S.P.A.	C.C.POSTALE	15.834,07	6.206,19	22.040,26	22.040,26	0,00
POSTE S.P.A.	C.C.POSTALE	11.376,35	0,00	11.376,35	0,00	11.376,35
POSTE S.P.A.	C.C.POSTALE	11.268,30	0,00	11.268,30	0,00	11.268,30
POSTE S.P.A.	C.C.POSTALE	11.236,10	15.696,03	26.932,13	26.049,15	882,98
POSTE S.P.A.	C.C.POSTALE	11.025,98	0,00	11.025,98	9.042,58	1.983,40
POSTE S.P.A.	C.C.POSTALE	10.951,04	0,00	10.951,04	0,00	10.951,04
POSTE S.P.A.	C.C.POSTALE	10.165,79	0,00	10.165,79	0,00	10.165,79
POSTE S.P.A.	C.C.POSTALE	9.789,71	0,00	9.789,71	0,00	9.789,71
POSTE S.P.A.	C.C.POSTALE	9.643,81	0,00	9.643,81	0,00	9.643,81
POSTE S.P.A.	C.C.POSTALE	9.586,82	0,00	9.586,82	0,00	9.586,82

XVII LEGISLATURA - DISEGNI DI LEGGE E RELAZIONI - DOCUMENTI - DOC. XV, N. 357

POSTE S.P.A.	C.C.POSTALE	9.392,07	0,00	9.392,07	0,00	9.392,07
POSTE S.P.A.	C.C.POSTALE	9.240,04	3.423,27	12.663,31	12.341,29	322,02
POSTE S.P.A.	C.C.POSTALE	9.191,07	0,00	9.191,07	0,00	9.191,07
POSTE S.P.A.	C.C.POSTALE	8.960,03	0,00	8.960,03	0,00	8.960,03
POSTE S.P.A.	C.C.POSTALE	8.680,77	0,00	8.680,77	0,00	8.680,77
POSTE S.P.A.	C.C.POSTALE	8.224,92	42,30	8.267,22	8.267,22	0,00
POSTE S.P.A.	C.C.POSTALE	8.126,67	1.233,66	9.360,33	9.360,33	0,00
POSTE S.P.A.	C.C.POSTALE	7.693,64	2.721,93	10.415,57	10.415,57	0,00
POSTE S.P.A.	C.C.POSTALE	7.620,97	0,00	7.620,97	0,00	7.620,97
POSTE S.P.A.	C.C.POSTALE	7.541,26	1.520,18	9.061,44	9.061,44	0,00
POSTE S.P.A.	C.C.POSTALE	7.441,66	3.625,87	11.067,53	8.477,16	2.590,37
POSTE S.P.A.	C.C.POSTALE	7.076,63	1.969,35	9.045,98	9.045,98	0,00
POSTE S.P.A.	C.C.POSTALE	6.843,37	0,00	6.843,37	0,00	6.843,37
POSTE S.P.A.	C.C.POSTALE	6.728,29	0,00	6.728,29	0,00	6.728,29
POSTE S.P.A.	C.C.POSTALE	6.686,74	0,00	6.686,74	0,00	6.686,74
POSTE S.P.A.	C.C.POSTALE	6.288,78	3.116,94	9.405,72	8.845,64	560,08
POSTE S.P.A.	C.C.POSTALE	6.212,14	0,00	6.212,14	0,00	6.212,14
POSTE S.P.A.	C.C.POSTALE	6.070,84	7.372,66	13.443,50	6.120,04	7.323,46
POSTE S.P.A.	C.C.POSTALE	6.059,12	11.182,12	17.241,24	17.241,24	0,00
POSTE S.P.A.	C.C.POSTALE	5.962,38	817,72	6.780,10	6.780,10	0,00
POSTE S.P.A.	C.C.POSTALE	5.933,31	0,00	5.933,31	0,00	5.933,31
POSTE S.P.A.	C.C.POSTALE	5.240,97	0,00	5.240,97	0,00	5.240,97
POSTE S.P.A.	C.C.POSTALE	5.194,67	3.644,70	8.839,37	6.810,01	2.029,36
POSTE S.P.A.	C.C.POSTALE	5.182,12	3.859,53	9.041,65	8.796,00	245,65
POSTE S.P.A.	C.C.POSTALE	5.085,76	0,00	5.085,76	0,00	5.085,76
POSTE S.P.A.	C.C.POSTALE	4.869,22	15.976,54	20.845,76	18.130,70	2.715,06
POSTE S.P.A.	C.C.POSTALE	4.844,90	0,00	4.844,90	4.844,90	0,00
POSTE S.P.A.	C.C.POSTALE	4.786,89	3.642,35	8.429,24	8.429,24	0,00

XVII LEGISLATURA - DISEGNI DI LEGGE E RELAZIONI - DOCUMENTI - DOC. XV, N. 357

POSTE S.P.A.	C.C.POSTALE	4.781,40	0,00	4.781,40	4.781,40	0,00
POSTE S.P.A.	C.C.POSTALE	4.737,63	0,00	4.737,63	4.737,63	4.737,63
POSTE S.P.A.	C.C.POSTALE	4.664,65	12.917,55	17.582,20	2.887,72	14.694,48
POSTE S.P.A.	C.C.POSTALE	4.648,14	3.218,43	7.866,57	7.866,57	0,00
POSTE S.P.A.	C.C.POSTALE	4.606,31	1.408,40	6.014,71	6.014,71	0,00
POSTE S.P.A.	C.C.POSTALE	4.546,03	767,71	5.313,74	5.283,00	30,74
POSTE S.P.A.	C.C.POSTALE	4.350,76	6.679,48	11.030,24	11.030,24	0,00
POSTE S.P.A.	C.C.POSTALE	4.334,20	804,40	5.138,60	5.138,60	0,00
POSTE S.P.A.	C.C.POSTALE	4.137,92	0,00	4.137,92	0,00	4.137,92
POSTE S.P.A.	C.C.POSTALE	4.093,73	1.027,50	5.121,23	5.121,23	0,00
POSTE S.P.A.	C.C.POSTALE	4.041,16	0,00	4.041,16	4.041,16	0,00
POSTE S.P.A.	C.C.POSTALE	4.015,80	972,25	4.988,05	4.301,18	686,87
POSTE S.P.A.	C.C.POSTALE	3.993,37	0,00	3.993,37	0,00	3.993,37
POSTE S.P.A.	C.C.POSTALE	3.805,92	0,00	3.805,92	0,00	3.805,92
POSTE S.P.A.	C.C.POSTALE	3.763,37	0,00	3.763,37	0,00	3.763,37
POSTE S.P.A.	C.C.POSTALE	3.550,22	181,00	3.731,22	3.731,22	0,00
POSTE S.P.A.	C.C.POSTALE	3.322,01	0,00	3.322,01	0,00	3.322,01
POSTE S.P.A.	C.C.POSTALE	3.196,80	6.532,93	9.749,73	9.749,73	0,00
POSTE S.P.A.	C.C.POSTALE	3.120,29	0,00	3.120,29	0,00	3.120,29
POSTE S.P.A.	C.C.POSTALE	3.037,34	35.114,71	38.152,05	38.152,05	0,00
POSTE S.P.A.	C.C.POSTALE	3.031,97	0,00	3.031,97	0,00	3.031,97
POSTE S.P.A.	C.C.POSTALE	2.959,73	0,00	2.959,73	0,00	2.959,73
POSTE S.P.A.	C.C.POSTALE	2.905,18	6.438,53	9.343,71	9.376,58	-32,87
POSTE S.P.A.	C.C.POSTALE	2.864,15	0,00	2.864,15	0,00	2.864,15
POSTE S.P.A.	C.C.POSTALE	2.858,34	0,00	2.858,34	0,00	2.858,34
POSTE S.P.A.	C.C.POSTALE	2.734,41	0,00	2.734,41	0,00	2.734,41
POSTE S.P.A.	C.C.POSTALE	2.700,71	1.207,22	3.907,93	3.907,93	0,00
POSTE S.P.A.	C.C.POSTALE	2.699,44	0,00	2.699,44	0,00	2.699,44

XVII LEGISLATURA - DISEGNI DI LEGGE E RELAZIONI - DOCUMENTI - DOC. XV, N. 357

POSTE S.P.A.	C.C.POSTALE	2.670,54	0,00	2.670,54	0,00	2.670,54
POSTE S.P.A.	C.C.POSTALE	2.598,81	86,70	2.685,51	2.685,51	0,00
POSTE S.P.A.	C.C.POSTALE	2.591,36	0,00	2.591,36	0,00	2.591,36
POSTE S.P.A.	C.C.POSTALE	2.524,35	0,00	2.524,35	0,00	2.524,35
POSTE S.P.A.	C.C.POSTALE	2.450,29	0,00	2.450,29	0,00	2.450,29
POSTE S.P.A.	C.C.POSTALE	2.257,10	474,00	2.731,10	2.731,10	0,00
POSTE S.P.A.	C.C.POSTALE	2.252,28	2.919,75	5.172,03	4.257,39	914,64
POSTE S.P.A.	C.C.POSTALE	2.218,96	973,75	3.192,71	3.192,71	0,00
POSTE S.P.A.	C.C.POSTALE	2.191,94	985,66	3.177,60	3.000,00	177,60
POSTE S.P.A.	C.C.POSTALE	2.187,90	0,00	2.187,90	0,00	2.187,90
POSTE S.P.A.	C.C.POSTALE	2.170,82	0,00	2.170,82	2.170,82	0,00
POSTE S.P.A.	C.C.POSTALE	2.150,85	0,00	2.150,85	0,00	2.150,85
POSTE S.P.A.	C.C.POSTALE	2.094,43	0,00	2.094,43	0,00	2.094,43
POSTE S.P.A.	C.C.POSTALE	1.905,26	0,00	1.905,26	0,00	1.905,26
POSTE S.P.A.	C.C.POSTALE	1.866,80	11.765,40	13.632,20	13.438,66	1.93,54
POSTE S.P.A.	C.C.POSTALE	1.835,67	0,00	1.835,67	0,00	1.835,67
POSTE S.P.A.	C.C.POSTALE	1.816,52	0,00	1.816,52	0,00	1.816,52
POSTE S.P.A.	C.C.POSTALE	1.779,36	0,00	1.779,36	0,00	1.779,36
POSTE S.P.A.	C.C.POSTALE	1.768,32	7.451,59	9.219,91	9.219,91	0,00
POSTE S.P.A.	C.C.POSTALE	1.689,18	0,00	1.689,18	1.689,18	0,00
POSTE S.P.A.	C.C.POSTALE	1.630,12	0,00	1.630,12	0,00	1.630,12
POSTE S.P.A.	C.C.POSTALE	1.599,83	7.924,19	9.524,02	415,26	9.108,76
POSTE S.P.A.	C.C.POSTALE	1.579,58	0,00	1.579,58	0,00	1.579,58
POSTE S.P.A.	C.C.POSTALE	1.502,51	3.092,93	4.595,44	4.595,44	0,00
POSTE S.P.A.	C.C.POSTALE	1.494,44	0,00	1.494,44	0,00	1.494,44
POSTE S.P.A.	C.C.POSTALE	1.421,40	2.109,36	3.530,76	3.530,76	0,00
POSTE S.P.A.	C.C.POSTALE	1.412,76	568,50	1.981,26	1.981,26	0,00
POSTE S.P.A.	C.C.POSTALE	1.342,42	0,00	1.342,42	0,00	1.342,42

XVII LEGISLATURA - DISEGNI DI LEGGE E RELAZIONI - DOCUMENTI - DOC. XV, N. 357

POSTE S.P.A.	C.C.POSTALE	1.135,69	1.091,00	2.226,69	2.226,69	2.226,69	0,00
POSTE S.P.A.	C.C.POSTALE	1.098,00	0,00	1.098,00	1.098,00	1.098,00	1.098,00
POSTE S.P.A.	C.C.POSTALE	1.072,12	747,50	1.819,62	1.819,62	1.537,82	261,80
POSTE S.P.A.	C.C.POSTALE	1.039,49	430,00	1.469,49	1.469,49	286,74	1.202,75
POSTE S.P.A.	C.C.POSTALE	1.054,07	0,00	1.054,07	1.054,07	1.054,07	0,00
POSTE S.P.A.	C.C.POSTALE	967,46	0,00	967,46	967,46	0,00	967,46
POSTE S.P.A.	C.C.POSTALE	963,61	0,00	963,61	963,61	0,00	963,61
POSTE S.P.A.	C.C.POSTALE	918,84	0,00	918,84	918,84	0,00	918,84
POSTE S.P.A.	C.C.POSTALE	833,16	0,00	833,16	833,16	0,00	833,16
POSTE S.P.A.	C.C.POSTALE	773,66	3.003,77	3.777,43	3.777,43	3.675,28	102,15
POSTE S.P.A.	C.C.POSTALE	760,72	1.139,35	1.900,07	1.900,07	1.900,07	0,00
POSTE S.P.A.	C.C.POSTALE	730,46	0,00	730,46	730,46	0,00	730,46
POSTE S.P.A.	C.C.POSTALE	715,54	0,00	715,54	715,54	715,54	0,00
POSTE S.P.A.	C.C.POSTALE	685,99	0,00	685,99	685,99	685,99	0,00
POSTE S.P.A.	C.C.POSTALE	660,10	0,00	660,10	660,10	0,00	660,10
POSTE S.P.A.	C.C.POSTALE	652,54	2.168,12	2.820,66	2.820,66	2.771,65	49,01
POSTE S.P.A.	C.C.POSTALE	630,10	3.650,72	4.300,82	4.300,82	0,00	4.300,82
POSTE S.P.A.	C.C.POSTALE	631,04	0,00	631,04	631,04	0,00	631,04
POSTE S.P.A.	C.C.POSTALE	629,28	5,00	634,28	634,28	634,28	0,00
POSTE S.P.A.	C.C.POSTALE	626,31	0,00	626,31	626,31	0,00	626,31
POSTE S.P.A.	C.C.POSTALE	595,22	0,00	595,22	595,22	0,00	595,22
POSTE S.P.A.	C.C.POSTALE	544,16	0,00	544,16	544,16	0,00	544,16
POSTE S.P.A.	C.C.POSTALE	536,16	750,00	1.286,16	1.286,16	1.286,16	0,00
POSTE S.P.A.	C.C.POSTALE	527,43	1.884,00	2.411,43	2.411,43	2.411,43	0,00
POSTE S.P.A.	C.C.POSTALE	515,95	0,00	515,95	515,95	0,00	515,95
POSTE S.P.A.	C.C.POSTALE	379,41	2.047,22	2.426,63	2.426,63	2.426,63	0,00
POSTE S.P.A.	C.C.POSTALE	350,00	0,00	350,00	350,00	0,00	350,00
POSTE S.P.A.	C.C.POSTALE	343,62	0,00	343,62	343,62	343,62	0,00

XVII LEGISLATURA - DISEGNI DI LEGGE E RELAZIONI - DOCUMENTI - DOC. XV, N. 357

POSTE S.P.A.	C.C.POSTALE	259,24	2.820,99	3.080,23	278,52	2.801,71
POSTE S.P.A.	C.C.POSTALE	247,50	0,00	247,50	247,50	0,00
POSTE S.P.A.	C.C.POSTALE	241,62	0,00	241,62	0,00	241,62
POSTE S.P.A.	C.C.POSTALE	235,63	0,00	235,63	0,00	235,63
POSTE S.P.A.	C.C.POSTALE	211,85	0,00	211,85	0,00	211,85
POSTE S.P.A.	C.C.POSTALE	175,12	0,00	175,12	0,00	175,12
POSTE S.P.A.	C.C.POSTALE	173,99	0,00	173,99	0,00	173,99
POSTE S.P.A.	C.C.POSTALE	139,81	0,00	139,81	139,81	0,00
POSTE S.P.A.	C.C.POSTALE	133,05	0,00	133,05	0,00	133,05
POSTE S.P.A.	C.C.POSTALE	95,87	0,00	95,87	0,00	95,87
POSTE S.P.A.	C.C.POSTALE	90,86	0,00	90,86	0,00	90,86
POSTE S.P.A.	C.C.POSTALE	85,00	0,00	85,00	0,00	85,00
POSTE S.P.A.	C.C.POSTALE	56,43	0,00	56,43	56,43	0,00
POSTE S.P.A.	C.C.POSTALE	55,80	0,00	55,80	0,00	55,80
POSTE S.P.A.	C.C.POSTALE	22,93	0,00	22,93	0,00	22,93
POSTE S.P.A.	C.C.POSTALE	11,15	0,00	11,15	0,00	11,15
POSTE S.P.A.	C.C.POSTALE	4,51	0,00	4,51	0,00	4,51
TOTALI		994.360,94	298.058,49	1.292.319,43	734.502,84	567.816,59
ISTITUTO BANCARIO DEPOSITARIO						
	TIPO DEL CONTO	SALDO I/1	VERSAMENTI	TOTALE	PRELEVAMENTI	CONSISTENZA 31/12
B.N.L. - FILIALE CROTONE MANDATI NON LAVORATI (ALLEGATI)	sospeso reversale	264,71	0,00	264,71	0,00	264,71
-	-	0,00	0,00	0,00	0,00	0,00
-	-	0,00	0,00	0,00	0,00	0,00
-	-	0,00	0,00	0,00	0,00	0,00
-	SERVIZIO DI CASSA	0,00	5.703,71	5.703,71	3.008,11	2.695,60
-	SERVIZIO DI CASSA	1.730,00	0,00	1.730,00	1.730,00	0,00
-	-	0,00	0,00	0,00	0,00	0,00
-	-	0,00	0,00	0,00	0,00	0,00

0,00	0,00	0,00	0,00	0,00	0,00	0,00	0,00	0,00	0,00
133071,18	C/C	48.230,57	184.286,95	233.517,52	133.071,18	89.446,34	133.071,18	89.446,34	0,00
179	servizio cassa	2.322,24	31.264,78	33.587,02	31.811,66	7.775,36	31.811,66	7.775,36	0,00
20	tesoreria	158.218,27	349.370,19	507.588,46	411.483,61	96.104,85	411.483,61	96.104,85	0,00
23542,63	SERVIZIO DI CASSA	61.823,04	3.429,11	65.252,15	47.513,85	17.738,30	47.513,85	17.738,30	0,00
296	TESORERIA	24.160,34	4.529,76	28.690,10	28.498,76	191,34	28.498,76	191,34	0,00
39204,92	C/C	20.170,14	34.935,32	55.105,46	48.097,27	7.008,19	48.097,27	7.008,19	0,00
A	a	0,00	0,00	0,00	0,00	0,00	0,00	0,00	0,00
B	b	0,00	0,00	0,00	0,00	0,00	0,00	0,00	0,00
B	c/c	412.533,90	43.222,88	455.756,78	326.444,19	129.312,59	326.444,19	129.312,59	0,00
B	I	0,00	0,00	0,00	0,00	0,00	0,00	0,00	0,00
B.C.C. ALTA BRIANZA	tesoreria	-5.544,14	237.603,13	232.058,99	238.533,33	-6.474,34	238.533,33	-6.474,34	0,00
B.C.C. ALZATE BRIANZA	TESORERIA	17.835,47	111.501,35	129.336,82	125.430,26	3.906,56	125.430,26	3.906,56	0,00
B.C.C. ALZATE BRIANZA	TESORERIA	37.514,08	95.874,20	133.388,28	85.477,37	47.910,91	85.477,37	47.910,91	0,00
B.C.C. CANTU'	TESORERIA	593.482,29	123.454,91	716.937,20	351.560,35	365.376,85	351.560,35	365.376,85	0,00
B.C.C. CANTU'	TESORERIA	61.470,36	86.333,95	147.804,31	113.326,23	34.478,08	113.326,23	34.478,08	0,00
B.C.C. CASTAGNETO CARDUCCI	C/C	88.012,23	25.343,40	113.355,63	103.140,75	10.214,88	103.140,75	10.214,88	0,00
B.C.C. CASTAGNETO CARDUCCI	c/c	333.798,35	54.764,63	388.562,98	236.993,96	151.569,02	236.993,96	151.569,02	0,00
B.C.C. CHERASCO	C/C TESORERIA	131.461,00	55.702,44	187.163,44	96.668,73	90.494,71	96.668,73	90.494,71	0,00
B.C.C. DELLA VALLE DEL TRIGNO DI SAN SALVO-AGENZIA DI VASTO	tesoreria	24,90	122.857,02	122.881,92	104.742,10	18.139,82	104.742,10	18.139,82	0,00
B.C.C. DI CANTU'	TESORERIA	123.164,68	30.873,08	154.037,76	103.720,73	50.317,03	103.720,73	50.317,03	0,00
B.C.C. MONTANO LUCINO	CONVENZIONE	325.113,80	53.562,92	378.676,72	209.517,08	169.159,64	209.517,08	169.159,64	0,00
B.N.L.	C/C	2.135.680,83	2.493.185,17	4.628.866,00	3.004.771,13	1.624.094,87	3.004.771,13	1.624.094,87	0,00
B.N.L.	ORDINARIO	-115.378.544,11	297.368.407,51	181.989.863,40	269.223.566,04	-87.233.702,64	269.223.566,04	-87.233.702,64	0,00
B.N.L.	Tesoreria Unica	176.039,01	967.359,31	1.143.398,32	1.216.548,03	-73.149,71	1.216.548,03	-73.149,71	0,00
B.N.L.	tesoreria	865.140,26	2.678.421,27	3.543.561,53	2.349.076,26	1.194.485,27	2.349.076,26	1.194.485,27	0,00
B.N.L. BRINDISI	C/C	52,99	28.826,13	28.879,12	28.735,67	143,45	28.735,67	143,45	0,00
B.N.L. C/C 201974	c/esercizio	42.904,57	296.688,45	339.593,02	219.463,37	120.129,65	219.463,37	120.129,65	0,00
B.N.L. CHIETI	C/C	2.585,54	45.392,50	47.978,04	24.244,18	23.733,86	24.244,18	23.733,86	0,00

XVII LEGISLATURA - DISEGNI DI LEGGE E RELAZIONI - DOCUMENTI - DOC. XV, N. 357

B.N.L. FILIALE CROTONE	tesoreria	3.203,93	0,00	3.203,93	1.734,32	1.469,61
B.N.L. - BANCA DELLA CAMPANIA	c/c bancario	28.100,81	37.736,85	65.837,66	64.442,51	1.415,15
B.P.V. - B.S.G.S.P.	C/C TESORERIA	321.741,26	83.130,58	404.871,84	367.884,98	37.006,86
B.S.G.S.P.	C/C	68.511,03	66.631,78	135.142,81	123.419,31	11.743,50
BANCA	CASSA	17.097,59	73.799,08	90.896,67	87.352,81	3.543,86
BANCA	Conto corrente	57.425,96	33.262,42	90.688,38	62.833,45	27.854,93
BANCA	c/c	99.376,67	90.939,15	190.315,82	139.244,27	51.071,55
BANCA	c/c	908,44	4.382,29	5.390,73	5.334,98	55,75
BANCA	c/c	41.823,65	5.551,58	47.375,23	43.775,45	3.599,78
BANCA	c/c	1.171,34	22.697,25	23.868,59	23.439,36	429,23
BANCA	cc	48.682,37	114.962,08	163.644,45	158.700,90	4.943,55
BANCA	conto corrente	54.417,29	5.094,31	59.511,60	54.563,58	4.948,02
BANCA TERCAS	conto corrente	5.476,77	32.363,45	37.840,22	35.909,89	1.930,33
BANCA DELLA CAMPANIA - AG. SICIGNANO DEGLI ALBURNI (SA)	tesoreria e cassa	44.271,67	103.995,40	148.267,07	110.551,90	37.715,17
BANCA MARCHE	TESORERIA	-19.516,78	0,00	-19.516,78	0,00	-19.516,78
BANCA AGRICOLA MANTOVANA	TESORERIA	186.672,85	400.095,41	586.768,26	490.172,75	96.595,51
BANCA AGRICOLA POPOLARE RG	SERVIZIO DI CASSA	51.140,13	11.004,01	62.144,14	130.572,02	-68.427,88
BANCA ARDITI GALATI	c/c	10.143,94	6.006,29	16.150,23	10.915,40	5.234,83
BANCA BCC DEI COMUNI CILENTANI - AGROPOLI	ordinario	20.994,74	42.978,67	63.973,41	47.817,38	16.156,03
BANCA BNL	c/c bancario	50.486,48	51.288,89	101.775,37	89.802,92	11.972,45
BANCA C.R. DI FIRENZE AG. VIAREGGIO	TESORERIA	97.082,71	33.311,35	130.394,06	111.664,12	18.729,94
BANCA CA.RIGE. S. BATOLOMEO AL MARE	C/C	96.599,39	116.259,40	212.858,79	177.406,38	35.452,41
BANCA CA.RIGE. SPA	C.C. BANCARIO	38.433,19	95.216,24	133.649,43	110.706,98	22.942,45
BANCA CARIGE	C.C. SERVIZIO CASSA	277.707,66	250.332,38	528.040,04	367.610,75	160.429,29
BANCA CARIGE	CASSA	51.703,16	23.700,87	75.404,03	41.756,04	33.647,99
BANCA CARIGE	REGOLARIZZAZIONE CHIUSURA	0,00	0,00	0,00	0,00	0,00
BANCA CARIGE	SERVIZIO DI CASSA	198.522,56	16.698,30	215.220,86	155.480,88	59.739,98
BANCA CARIGE	SERVIZIO DI CASSA	43.560,72	77.479,07	121.039,79	97.483,51	23.556,28
BANCA CARIGE	SERVIZIO DI CASSA	507.325,21	236.023,98	743.349,19	585.115,69	158.233,50

BANCA CARIGE		31.911,79	2.886,46	34.798,25	17.139,22	176.639,03
BANCA CARIGE		319.762,75	14.934,98	334.697,73	243.108,21	91.589,52
BANCA CARIGE		0,00	0,00	0,00	0,00	0,00
BANCA CARIGE		97.942,32	18.893,48	116.835,80	91.930,42	24.905,38
BANCA CARIGE		166.819,24	155.718,14	322.537,38	232.854,18	89.683,20
BANCA CARIGE		199.547,26	28.306,98	227.854,24	172.696,83	55.157,41
BANCA CARIGE - AG.300 IMPERIA		68.039,93	81.293,59	149.333,52	148.973,04	380,48
BANCA CARIGE AG. 300 IMPERIA		111.941,95	130.118,22	242.060,17	199.449,91	42.610,26
BANCA CARIGE - S. STEFANO AL MARE		30.081,45	32.152,52	62.233,97	56.446,27	5.787,70
BANCA CARIGE - TAGGIA		46.609,21	46.903,58	93.512,79	81.641,16	11.871,63
BANCA CARIGE AG. 300 IMPERIA		6.218,58	33.329,45	39.548,03	21.081,30	18.466,73
BANCA CARIGE S.P.A.		34.495,51	92.604,04	127.099,55	103.352,79	23.746,76
BANCA CARIGE SPA		44.050,10	1.388,62	45.438,72	38.841,06	6.597,66
BANCA CARIGE SPA		178.104,88	8.111,96	186.216,84	133.491,71	52.725,13
BANCA CARIME - LAMEZIA TERME		68.993,62	143.754,01	212.747,63	198.770,90	13.976,73
BANCA CASSA DI RISPARMIO DI FIRENZE AG BAGNO A RIPOLI		1.004.449,82	39.465,30	1.043.915,12	768.330,27	275.584,85
BANCA CENTRO PADANA DI CREDITO COOPERATIVO - PAVIA		42.597,06	336.255,69	378.852,75	343.744,24	35.108,51
BANCA CENTRO PADANA PIZZIGHETONE		50.095,80	21.239,46	71.335,26	40.652,52	30.682,74
BANCA CENTROPADANA CRED.COOP		106.288,41	48.739,82	155.028,23	110.168,34	44.879,89
BANCA CENTROPADANA CREDITO COOPERATIVO		204.998,18	196.060,47	401.058,65	271.407,61	129.651,04
BANCA CENTROPADANA CREDITO COOPERATIVO FOGHERA		294.277,46	362.891,17	657.168,63	466.019,37	191.149,26
BANCA CR FIRENZE - FIL. CERTALDO		83.960,03	71.237,40	155.197,43	146.898,14	8.299,31
BANCA CR FIRENZE FILIALE DI IMPRUNETA		56.589,88	30.072,56	86.662,44	60.162,27	26.500,17
BANCA CREDITO COOPERATIVO ROMA AG. 142		1.338,39	35.283,91	36.622,30	31.538,36	5.103,94
BANCA CREDITO COOPERATIVO		5.000,74	88.166,40	93.167,14	88.860,00	4.307,14
BANCA CRS		634.627,23	198.976,34	833.603,57	633.060,26	200.543,31
BANCA CRS		0,00	0,00	0,00	0,00	0,00
BANCA CRS SAVIGLIANO		227.695,93	98.026,68	325.722,61	249.945,17	75.777,44
BANCA D'ALBA		788.115,99	40.173,89	828.289,88	632.200,77	176.089,11

BANCA D. COSTA D'ARGENTO - AGENZIA DI CAPALBIO SCALO	TESORERIA	460.737,50	52.735,76	513.473,26	360.370,20	153.103,06
BANCA DEL CILENTO	Ordinario	437,15	5.049,34	5.486,49	5.151,82	334,67
BANCA DEL FRUSINATE	tesoreria	172.181,84	411.751,49	583.933,33	581.470,10	2.463,23
BANCA DEL PIEMONTE	conto corrente bancario	44.927,93	260.544,25	305.472,18	279.469,08	26.003,10
BANCA DELLE MARCHE	c/c	91.726,39	36.197,15	127.923,54	78.110,71	49.812,83
BANCA DELLA CAMPANIA	conto corrente	12.210,09	49.394,19	61.604,28	61.437,43	166,85
BANCA DELLE MARCHE	tesoreria	171.655,89	45.968,05	217.623,94	115.373,11	102.250,83
BANCA DELLE MARCHE	C/C	12.332,30	163.396,93	175.729,23	105.278,29	70.450,94
BANCA DELLE MARCHE	TESORERIA	29.118,65	32.434,37	61.553,02	24.273,75	37.279,27
BANCA DELLE MARCHE	TESORERIA	228,72	42.812,00	43.040,72	42.197,21	843,51
BANCA DELLE MARCHE	conto tesoreria	122.534,58	19.321,35	141.855,93	63.698,69	78.157,24
BANCA DELLE MARCHE	tesoreria	8.800,05	20.107,93	28.907,98	26.162,21	2.745,77
BANCA DELLE MARCHE	tesoreria	242.092,58	39.067,99	281.160,57	126.681,36	154.479,21
BANCA DELLE MARCHE SPA	c/c tesoreria	212.485,24	149.025,98	361.511,22	255.140,56	106.370,66
BANCA DELLE MARCHE - SSM	Tesorerias	36.964,67	93.507,52	130.472,19	50.229,86	80.242,33
BANCA DELLE MARCHE - PETRIOLO	TESORERIA	42.399,67	25.336,30	67.735,97	46.982,85	20.753,12
BANCA DELLE MARCHE POTENZA PICENA	Tesorerias	3.437,99	37.321,41	40.759,40	24.774,15	15.985,25
BANCA DELLE MARCHE SARNANO	TESORERIA	7.110,59	34.503,49	41.614,08	38.083,32	3.530,76
BANCA DELLE MARCHE SPA	C/C	100.523,65	161.691,14	262.214,79	118.816,92	143.397,87
BANCA DELLE MARCHE SPA	CONTO TESORERIA	84.458,24	28.092,47	112.550,71	109.342,75	3.207,96
BANCA DELLE MARCHE SPA	TESORERIA	47.440,67	162.983,65	210.424,32	204.045,50	6.378,82
BANCA DELLE MARCHE VISSO	C7TESORERIA	-14.958,46	29.394,12	14.435,66	14.332,07	103,59
BANCA DELLE MRCHÉ	tesoreria	5.524,65	176.845,29	182.369,94	179.955,75	2.414,19
BANCA DI VITERBO CREDITO COOP.	C/C	66.188,23	26.670,06	92.858,29	61.328,67	31.539,62
BANCA DI CAPRANICA E BASSANO ROMANO	CONTO CORRENTE	19.195,96	8,22	19.204,18	11.976,56	7.227,62
BANCA DI CARAGLIO	c/c	94.282,40	55.082,69	149.365,09	121.241,62	28.123,47
BANCA DI CIVIDALE	cc	11.903,84	116.516,04	128.419,88	97.176,36	31.243,52
BANCA DI CIVIDALE SPA	TESORERIA	661.500,12	1.024.843,77	1.686.343,89	1.625.652,12	60.691,77
BANCA DI CREDITO COOP DELLA MAREMMA	TESORERIA	420.665,32	475.744,56	896.409,88	668.813,64	227.596,24

BANCA DI CREDITO COOP. DI PITIGLIANO	TESORERIA	44.421,11	42.739,65	87.160,76	50.350,18	36.870,58
BANCA DI CREDITO COOP. DI ROMA	in convenzione	39.170,23	4.571,59	43.741,82	32.064,28	11.677,54
BANCA DI CREDITO COOP. DI PITIGLIANO	CONTO CORRENTE	6.983,55	2.432,00	9.415,55	6.414,66	3.000,89
BANCA DI CREDITO COOP. FLUMERI	CC	16.185,21	300,80	16.486,01	14.537,65	1.948,36
BANCA DI CREDITO COOPERATIVO	C/TESORERIA	159.467,35	31.634,18	191.101,53	89.454,01	101.647,52
BANCA DI CREDITO COOPERATIVO	Tesoreria	14.075,53	47.340,12	61.415,65	61.402,31	13,34
BANCA DI CREDITO COOPERATIVO	c/c	22.584,87	74.568,87	97.153,74	54.943,93	42.209,81
BANCA DI CREDITO COOPERATIVO DI ROMA	CONTO CORRENTE	5.906,02	672,73	6.578,75	6.498,15	80,60
BANCA DI CREDITO COOPERATIVO CARAVAGGIO	conto corrente	5.824,10	16.220,92	22.045,02	16.667,38	5.377,64
BANCA DI CREDITO COOPERATIVO DELLA VALTROMPIA	CONTO CORRENTE BANCARIO	16.833,93	41.750,34	58.604,27	41.089,66	17.514,61
BANCA DI CREDITO COOPERATIVO DI LESMO	c/c	166.252,51	55.404,32	221.656,83	170.767,30	30.889,53
BANCA DI CREDITO COOPERATIVO DI LOCOROTONDO	C/C	60.857,14	919,18	61.776,32	60.405,13	1.371,19
BANCA DI CREDITO COOPERATIVO DI PALESTRINA	c/c	22.433,32	16.737,80	39.171,12	36.750,14	2.440,98
BANCA DI CREDITO COOPERATIVO DI PERGOLA AG. DI CAGLI	C/TESORERIA	26.870,43	22.664,06	49.534,49	24.561,97	24.972,52
BANCA DI CREDITO COOPERATIVO DI ROMA	ORDINARIO	14.273,70	9.516,54	23.790,24	23.292,90	497,34
BANCA DI CREDITO COOPERATIVO DI ROMA AG. 137	ordinario	7.819,34	12.922,97	20.742,31	11.862,48	8.879,83
BANCA DI CREDITO COOPERATIVO DI ROMA AGENZIA 101	CASSA	23.063,08	53.030,30	76.093,38	45.188,21	30.905,17
BANCA DI CREDITO COOPERATIVO DI RONCIAGLIONE	CONTO CORRENTE	28.258,72	2.984,85	31.243,57	16.619,07	14.624,50
BANCA DI CREDITO COOPERATIVO DI TREVIGLIO	C.C. BANCARIO	184.577,15	29.353,81	213.930,96	140.133,02	73.797,94
BANCA DI CREDITO COOPERATIVO DELL'ALTA BRIANZA DI MERATE	BANCARIO	145.085,30	53.895,81	198.981,11	116.266,52	82.714,59
BANCA DI CREDITO FORMELLO	cassa	19.195,39	14.364,29	33.559,68	29.322,35	4.237,33
BANCA DI CREDITO POPOLARE DI TORRE DEL GRECO	c/c bancario	10.229,82	14.645,08	24.874,90	26.085,58	-1.210,68
BANCA DI IMOLA	cassa	185.060,45	220.316,37	405.376,82	309.740,89	95.635,93
BANCA DI LEGNANO	TESORERIA	888.992,83	145.985,65	1.034.978,48	725.671,78	309.306,70
BANCA DI PIACENZA	C.C. BANCARIO	228.756,86	507.837,16	736.614,02	486.667,80	249.946,22
BANCA DI ROMAGNA	c/c	172.987,71	11.400,44	184.388,15	140.770,23	43.617,92
BANCA DI ROMAGNA AG. 4 FAENZA	tesoreria	82.705,74	18.827,76	101.533,50	71.042,11	30.491,39
BANCA DI TRENTO E BOLZANO	CONTO CORRENTE BANCARIO	1.746.414,16	3.907.986,41	5.654.400,57	4.059.385,72	1.595.014,85
BANCA DI TRENTO E DI BOLZANO	C/C DI TESORERIA	251.485,99	2.466.449,87	2.717.935,86	2.537.809,76	180.126,10

XVII LEGISLATURA - DISEGNI DI LEGGE E RELAZIONI - DOCUMENTI - DOC. XV, N. 357

BANCA DI VITERBO	CONTO CORRENTE	24.265,56	36.956,85	61.223,41	60.286,90	955,51
BANCA DI VITERBO - CREDITO COOP.	C/C	11.757,11	0,00	11.757,11	10.491,20	1.265,91
BANCA DI VITERBO - CREDITO COOP.	CONTO CORRENTE	468.880,99	131.884,33	600.765,32	429.473,36	171.291,96
BANCA DON RIZZO	corrente	37.882,58	25.040,88	62.923,46	59.159,96	3.763,50
BANCA ETRURIA	Conto Cassa	36.545,24	3.112,14	39.657,38	19.847,77	19.809,61
BANCA ETRURIA - SEDE DI AREZZO	CORRENTE BANCARIO	39.741,37	15.907,41	55.648,78	28.530,76	27.118,02
BANCA ETRURIA AG. FOLIANO CHIARA	c.c. bancario	79.298,18	3.713,70	83.011,88	69.016,45	13.995,43
BANCA ETRURIA CASTIGLION F.NO	CONTO CORRENTE	2.298,97	4.269,08	6.568,05	3.155,86	3.412,19
BANCA ETRURIA SEDE AREZZO	conto di tesoreria	178.751,81	101.002,84	279.754,65	243.290,86	36.463,79
BANCA ETRURIA STIA	CONTO CORRENTE	31.786,87	4.370,83	36.157,70	18.358,52	17.799,18
BANCA EUROPEA	c/c	26.509,55	76.088,26	102.597,81	97.590,23	5.007,58
BANCA INTESA	BANCARIO	45.593,58	54.273,90	99.867,48	81.287,80	18.579,68
BANCA INTESA SAN PAOLO	CONTO CORRENTE	298.938,31	121.601,58	420.539,89	236.769,61	183.790,28
BANCA INTESA SAN PAOLO	TESORERIA	868.940,32	23.819,66	892.759,98	548.941,99	343.817,99
BANCA INTESA SANPAOLO	c/c	363.282,53	190.161,47	553.444,00	381.985,61	171.458,39
BANCA INTESA SANPAOLO SPA	SERVIZIO CASSA	64.000,75	83.023,38	147.024,13	123.274,30	23.749,83
BANCA INTESA SANPAOLO SPA	SERVIZIO DI CASSA	182.667,20	89.468,37	272.135,57	268.211,48	3.924,09
BANCA INTESA SANPAOLO SPA	SERVIZIO DI CASSA	283.315,55	14.634,03	297.949,58	209.291,87	88.657,71
BANCA INTESA SANPAOLO SPA	SERVIZIO DI CASSA	14.917,53	11.868,54	26.786,07	21.573,80	5.212,27
BANCA INTESA SANPAOLO SPA	SERVIZIO DI CASSA	16.668,62	21.832,77	38.501,39	31.948,69	6.552,70
BANCA INTESA SANPAOLO SPA	SERVIZIO DI CASSA	98.964,93	109.927,81	208.892,74	189.112,76	19.779,98
BANCA M.P.S. AGENZIA DI GAVORRANO	TESORERIA	106.153,82	34.097,00	140.250,82	102.850,34	37.400,48
BANCA M.P.S. FILIALE DI MONTIERI	TESORERIA	13.267,36	280,51	13.547,87	12.032,50	1.515,37
BANCA MARCHE	TESORERIA	595,02	0,00	595,02	0,00	595,02
BANCA MARCHE	tesoreria	313.712,31	40.416,38	354.128,69	181.569,04	172.559,65
BANCA MARCHE	tesoreria	7.064,38	1.485,46	8.549,84	7.795,42	734,42
BANCA MARCHE ASCOLI PICENO	conto di tesoreria	124.631,35	2.580,90	127.212,25	68.329,09	58.883,16
BANCA MATERANO GIOIA DEL COLLE	C/C ORDINARIO	74.944,72	597,75	75.542,47	45.729,91	29.812,56
BANCA MONTE DEI PASCHI	c/c	52.692,64	395.006,33	447.698,97	323.612,73	124.086,24

XVII LEGISLATURA - DISEGNI DI LEGGE E RELAZIONI - DOCUMENTI - DOC. XV, N. 357

BANCA MONTE DEI PASCHI DI SIENA	TESORERIA	63.699,29	11.289,18	74.988,47	48.566,06	26.422,41
BANCA MONTE DEI PASCHI DI SIENA	c/c	11.718,91	121.289,51	133.008,42	132.856,48	1.151,94
BANCA MONTE PASCHI DI SIENA	c/corrente	56.067,10	48.634,77	104.701,87	85.961,71	18.740,16
BANCA NAZIONALE DEL LAVORO	C.C. BANCARIO	708.087,52	558.552,80	1.266.640,32	990.609,53	276.030,79
BANCA NAZIONALE DEL LAVORO	C/C 200017	226.337,87	233.517,05	459.854,92	84.783,44	375.071,48
BANCA NAZIONALE DEL LAVORO	C/C DI TESORERIA	5.179,64	0,00	5.179,64	5.136,42	43,22
BANCA NAZIONALE DEL LAVORO	CASSA	6.503,94	11.667,29	18.171,23	17.735,99	435,24
BANCA NAZIONALE DEL LAVORO	CASSA	2.262,71	2.852,47	5.115,18	4.938,82	176,36
BANCA NAZIONALE DEL LAVORO	CASSA	24.966,80	10.336,24	35.303,04	34.596,34	706,70
BANCA NAZIONALE DEL LAVORO	CASSA	16.193,40	55.264,90	71.458,30	48.190,74	23.267,56
BANCA NAZIONALE DEL LAVORO	CASSA	17.407,21	11.297,11	28.704,32	22.750,21	5.954,11
BANCA NAZIONALE DEL LAVORO	CASSA	3.192,56	53.795,66	56.988,22	5.481,63	51.506,59
BANCA NAZIONALE DEL LAVORO	CASSA	5.405,58	27.175,68	32.581,26	24.432,30	8.148,96
BANCA NAZIONALE DEL LAVORO	CONTO CORRENTE	227.730,16	693.536,33	921.266,49	880.297,77	40.968,72
BANCA NAZIONALE DEL LAVORO	CONTO DI TESORERIA	9.303,74	0,00	9.303,74	7.802,58	1.501,16
BANCA NAZIONALE DEL LAVORO	ORDINARIO	83.770,48	4.227,17	87.997,65	80.700,11	7.297,54
BANCA NAZIONALE DEL LAVORO	SERVIZIO CASSA	434.789,92	169.760,09	604.550,01	566.462,90	38.087,11
BANCA NAZIONALE DEL LAVORO	TESORERIA	193.072,54	106.817,17	299.889,71	182.331,12	117.558,59
BANCA NAZIONALE DEL LAVORO	TESORERIA	17.037,43	10.933,49	27.970,92	21.916,79	6.054,13
BANCA NAZIONALE DEL LAVORO	c/c	38.442,31	4.578,89	43.021,20	28.329,68	14.691,52
BANCA NAZIONALE DEL LAVORO	c/c	32.354,69	12.368,91	44.723,60	39.106,12	5.617,48
BANCA NAZIONALE DEL LAVORO	c/c	797.854,54	1.334.224,56	2.132.079,10	1.640.230,05	491.849,05
BANCA NAZIONALE DEL LAVORO	c/c 200012	6.700,45	226.213,57	232.914,02	268.703,19	35.789,17
BANCA NAZIONALE DEL LAVORO	c/c ordinario	895.267,48	133.739,95	1.049.007,43	312.544,05	736.463,38
BANCA NAZIONALE DEL LAVORO	c/c tesoreria unica	754.624,97	1.301.444,76	2.056.069,73	1.847.762,43	208.307,30
BANCA NAZIONALE DEL LAVORO	conto corrente	-101.597,04	214.959,07	113.362,03	75.294,40	38.067,63
BANCA NAZIONALE DEL LAVORO	conto corrente	57.128,73	80.256,11	137.384,84	86.288,15	51.096,69
BANCA NAZIONALE DEL LAVORO	conto corrente	126.697,27	427.346,22	554.043,49	439.667,88	114.375,61
BANCA NAZIONALE DEL LAVORO	conto corrente	4.001,48	71.542,28	75.543,76	73.513,98	2.029,78

XVII LEGISLATURA - DISEGNI DI LEGGE E RELAZIONI - DOCUMENTI - DOC. XV, N. 357

BANCA NAZIONALE DEL LAVORO	conto corrente	51.316,63	122.613,71	173.930,34	150.405,86	23.524,45
BANCA NAZIONALE DEL LAVORO	ordinario	86.094,64	147.537,55	233.632,19	96.037,30	137.574,89
BANCA NAZIONALE DEL LAVORO	ordinario	216.543,10	511.511,56	728.054,66	292.823,46	435.231,20
BANCA NAZIONALE DEL LAVORO	ordinario	-1.481,46	22.191,02	20.709,56	81.949,54	61.239,98
BANCA NAZIONALE DEL LAVORO	tesoreria	2.181.884,67	3.879.200,58	6.061.085,25	4.373.825,00	1.687.260,25
BANCA NAZIONALE DEL LAVORO	tesoreria	33.185,44	7.158,07	40.343,51	32.368,56	7.974,95
BANCA NAZIONALE DEL LAVORO - CT	conto corrente bancario	50.737,74	2.831.297,34	2.882.035,08	2.700.546,96	181.488,12
BANCA NAZIONALE DEL LAVORO - CZ	tesoreria	30.623,45	792.616,27	823.239,72	642.872,11	180.367,61
BANCA NAZIONALE DEL LAVORO SPA	conto corrente tesoreria	59.361,09	149.496,96	208.838,05	122.703,02	86.135,03
BANCA NAZIONALE LAVORO	Tesoreria unica	26.748,08	168.656,80	195.404,88	258.275,65	-62.870,77
BANCA POP. DI VERONA S.GEMINIANO E S.PROSPERO	TESORERIA	15.904,60	54.724,65	70.629,25	24.886,63	45.742,62
BANCA POP. EMILIA ROMAGNA	C/C	0,00	0,00	0,00	0,00	0,00
BANCA POPOL. DI INTRA SUCC STRESA	e/c	201.705,17	27.107,15	228.812,32	163.632,54	65.179,78
BANCA POPOLARE ANCONA	conto corrente	76.196,98	22.718,61	98.915,59	52.709,39	46.206,20
BANCA POPOLARE DEL CASSINATE	e/c	4.516,74	31.907,12	36.423,86	32.803,90	3.619,96
BANCA POPOLARE DEL LAZIO	CONTO TESORERIA	43.373,23	5.965,11	49.338,34	39.994,40	9.343,94
BANCA POPOLARE DEL MEZZOGIORNO	C/C	4.620,63	2.425,46	7.046,09	7.046,09	0,00
BANCA POPOLARE DEL MEZZOGIORNO	e/c	42.740,27	22.802,63	65.542,90	47.881,86	17.661,04
BANCA POPOLARE DEL MEZZOGIORNO	e/c	2.944,02	0,00	2.944,02	2.944,02	0,00
BANCA POPOLARE DEL MEZZOGIORNO	conto corrente	0,00	0,00	0,00	0,00	0,00
BANCA POPOLARE DEL MEZZOGIORNO	ordinario	66.043,22	73.207,48	139.250,70	119.123,79	20.126,91
BANCA POPOLARE DELL'EMILIA-ROMAGNA	e/c	176.734,72	192.932,85	369.667,57	321.519,08	48.148,49
BANCA POPOLARE DELL'EMILIA-ROMAGNA	e/c	110.813,37	58.284,79	169.098,16	157.521,58	11.576,58
BANCA POPOLARE DELL'EMILIA-ROMAGNA	conto corrente	101.952,25	60.153,84	162.106,09	147.900,36	14.205,73
BANCA POPOLARE DI ANCONA	e/c	115.739,25	64.783,15	180.522,40	148.922,42	31.599,98
BANCA POPOLARE DI APRILIA	C/C	11.272,49	12.743,51	24.016,00	23.974,39	41,61
BANCA POPOLARE DI BRESCIA	e/c	21.182,34	1.549,26	22.731,60	20.190,48	2.541,12
BANCA POPOLARE DI CREMA	BANCARIO	274.324,78	70.818,81	345.143,59	209.334,11	135.809,48
BANCA POPOLARE DI CREMONA	BANCARIO	0,00	0,00	0,00	0,00	0,00

XVII LEGISLATURA - DISEGNI DI LEGGE E RELAZIONI - DOCUMENTI - DOC. XV, N. 357

BANCA POPOLARE DI CREMONA-CASALMAGGIORE	BANCARIO	227.836,42	22.889,45	250.725,87	124.525,25	136.200,62
BANCA POPOLARE DI FONDI	C/C	15.989,70	102.541,48	118.531,18	100.312,83	78.278,35
BANCA POPOLARE DI FONDI	C/C	40.010,57	528,82	40.539,39	40.336,95	202,44
BANCA POPOLARE DI FONDI	CONTO CORRENTE	15.099,49	6.194,10	21.293,59	7.769,18	13.524,41
BANCA POPOLARE DI FONDI - FIL. ITRI	c/c	21.641,90	7.229,39	28.871,29	28.833,56	37,73
BANCA POPOLARE DI INTRA	C/C	401.266,37	359.235,23	760.501,60	444.685,88	315.815,72
BANCA POPOLARE DI LECCO	BANCARIO	171.833,17	164.891,73	336.724,90	259.544,17	77.180,73
BANCA POPOLARE DI LECCO-VALMADRERA	bancaario	28.394,84	9.508,10	37.902,94	36.441,71	1.461,23
BANCA POPOLARE DI LODI	CASSIERE	372.470,34	62.598,03	435.068,37	322.624,48	112.443,89
BANCA POPOLARE DI LODI	SERVIZIO DI CASSA	110.061,82	37.846,31	147.908,13	117.269,22	30.638,91
BANCA POPOLARE DI LODI	SERVIZIO DI CASSA	110.168,89	5.932,09	116.100,98	82.638,74	33.462,24
BANCA POPOLARE DI LODI	SERVIZIO DI CASSA	57.477,02	56.724,55	114.201,57	107.782,41	6.419,16
BANCA POPOLARE DI LODI	SERVIZIO DI CASSA	37.161,90	50.956,47	88.118,37	74.128,17	13.990,20
BANCA POPOLARE DI LODI	SERVIZIO DI CASSA	101.771,47	86.916,53	188.688,00	113.445,14	75.242,86
BANCA POPOLARE DI LODI	c/c	0,00	0,00	0,00	0,00	0,00
BANCA POPOLARE DI LODI	cassiere	183.055,82	23.909,72	206.965,54	200.932,31	6.033,23
BANCA POPOLARE DI MILANO	CASSA	73.867,06	12.231,74	86.098,80	76.264,91	9.833,89
BANCA POPOLARE DI NOVARA	C.C.BANCARIO	873.237,97	115.476,77	988.714,74	714.013,92	274.700,82
BANCA POPOLARE DI NOVARA	CONTO CORRENTE	16.886,07	242.264,03	259.150,10	259.130,10	0,00
BANCA POPOLARE DI NOVARA	CONTO CORRENTE	49.095,82	10.804,72	59.900,54	59.900,54	0,00
BANCA POPOLARE DI NOVARA	SERVIZIO DI CASSA	162.503,66	41.831,45	204.335,11	150.148,94	54.186,17
BANCA POPOLARE DI NOVARA	SERVIZIO DI CASSA	344.974,92	37.874,33	382.849,25	238.978,62	143.870,63
BANCA POPOLARE DI NOVARA	tesoreria	1.352.387,60	163.604,33	1.515.991,93	1.050.596,05	465.395,88
BANCA POPOLARE DI NOVARA AG ARENZANO	servizio di cassa	111.245,65	26.893,62	138.139,27	97.644,85	40.494,42
BANCA POPOLARE DI NOVARA SEDE NOVARA	C/C 22200	166.520,45	718.969,54	885.489,99	713.628,63	171.861,36
BANCA POPOLARE DI PUGLIA E BASILICATA	C/C	3.616.763,51	649.011,32	4.265.774,83	2.195.769,88	2.070.004,95
BANCA POPOLARE DI SONDRIO	CONTO CORRENTE	685.285,40	792.151,58	1.477.436,98	1.315.522,01	161.914,97
BANCA POPOLARE DI SONDRIO	CONTO CORRENTE	56.370,99	322.215,16	378.586,15	350.801,05	27.785,10
BANCA POPOLARE DI SONDRIO	TESORERIA	356.347,95	153.635,27	509.983,22	399.119,82	110.863,40

BANCA POPOLARE DI SONDRIO	409.462,03	117.991,50	527.453,53	383.015,65	144.437,88
BANCA POPOLARE DI SONDRIO	2.366.467,39	162.708,29	2.529.175,68	2.433.695,34	95.480,34
BANCA POPOLARE DI SONDRIO	268,54	40.770,13	41.038,67	21.609,11	19.429,56
BANCA POPOLARE DI SONDRIO	75.414,31	30.826,42	106.240,73	63.686,62	42.554,11
BANCA POPOLARE DI SONDRIO	82.141,72	61.624,76	143.766,48	88.445,19	55.321,29
BANCA POPOLARE DI SONDRIO	180.134,86	12.106,58	192.241,44	146.981,13	45.260,31
BANCA POPOLARE DI SONDRIO	40.929,20	27.932,29	68.861,49	43.148,72	25.712,77
BANCA POPOLARE DI SONDRIO	217.649,94	327.779,63	545.429,57	508.398,48	37.031,09
BANCA POPOLARE DI SONDRIO	48.845,80	359.710,20	408.556,00	399.263,62	9.292,38
BANCA POPOLARE DI SONDRIO	69.893,46	312.325,95	382.219,41	360.915,38	21.304,03
BANCA POPOLARE DI SONDRIO	825,89	6.856,53	7.682,42	6.647,59	1.034,83
BANCA POPOLARE DI SONDRIO	287.671,53	53.227,98	340.899,51	257.138,27	83.761,24
BANCA POPOLARE DI SONDRIO - AGENZIA BERGAMO	1.900.411,13	411.226,12	2.311.637,25	2.091.416,18	220.221,07
BANCA POPOLARE DI SONDRIO CARIMATE	25.788,88	46.322,98	72.111,86	53.955,74	18.156,12
BANCA POPOLARE EM.ROMAGNA	241.009,56	130.847,53	371.857,09	217.730,11	154.126,98
BANCA POPOLARE EMILIA ROMAGNA	117.439,13	43.293,02	160.732,15	130.151,86	30.580,29
BANCA POPOLARE EMILIA ROMAGNA	21.025,56	113.872,75	134.898,31	134.350,28	548,03
BANCA POPOLARE EMILIA ROMAGNA	88.180,48	186.288,09	274.468,57	184.843,93	89.624,64
BANCA POPOLARE EMILIA ROMAGNA - FIL. NETTUNO	42.126,34	46.668,39	88.794,73	56.778,09	32.016,64
BANCA POPOLARE EMILIA-ROMAGNA	53.432,76	12.001,47	65.434,23	60.512,09	4.922,14
BANCA POPOLARE MILANO	66.411,59	56.538,84	122.950,43	90.932,23	32.018,20
BANCA POPOLARE PUGLIESE	27.606,42	6.541,17	34.147,59	16.570,91	17.576,68
BANCA POPOLARE DI CREMONA	356.883,53	64.783,97	421.667,50	230.022,82	191.644,68
BANCA PROSSIMA	16.356,60	178.615,53	194.972,13	189.144,78	5.827,35
BANCA REGIONALE EUROPEA	49.697,24	10.461,83	60.159,07	50.499,22	9.659,85
BANCA REGIONALE EUROPEA	94.362,23	211.765,16	306.127,39	238.658,96	67.468,43
BANCA REGIONALE EUROPEA	310.057,68	1.443.340,71	1.753.398,39	1.751.326,00	2.072,39
BANCA REGIONALE EUROPEA	78.948,47	88.438,75	167.387,22	149.094,61	18.292,61
BANCA REGIONALE EUROPEA	4.772,35	8.413,91	13.186,26	12.589,51	596,75

XVII LEGISLATURA - DISEGNI DI LEGGE E RELAZIONI - DOCUMENTI - DOC. XV, N. 357

BANCA REGIONALE EUROPEA AGENZIA DI DRONERO	c/c	88.086,06	25.666,95	113.753,01	72.726,40	41.026,61
BANCA REGIONALE EUROPEA FILIALE MONESIGLIO	C/C	97.430,97	17.305,97	114.736,94	114.244,12	302,82
BANCA RISPARMIO DI FOSSANO	conto corrente	188.829,39	129.376,12	318.205,51	249.127,57	69.077,94
BANCA SELLA	C.C. BANCARIO	45.996,73	288.443,37	334.440,10	270.895,77	63.544,33
BANCA SELLA	conto corrente	123.539,19	164.485,25	288.024,44	174.201,05	113.823,39
BANCA SELLA	ordinario	107.603,42	7.715,05	115.318,47	112.502,15	2.816,32
BANCA SELLA SPA	C/C	113.992,73	54.894,50	168.887,23	167.186,42	1.700,81
BANCA TERCAS SPA	CASSA	47.548,71	71.700,44	119.249,15	119.212,45	36,70
BANCA UNICREDIT	C/C ORDINARIO	339.217,94	100.182,32	439.400,26	224.039,25	215.341,01
BANCA UNICREDIT	conto corrente	32.796,36	286,37	33.082,73	17.846,15	15.236,58
BANCA VENETO BANCA S.C.P.A.	C.C. BANCARIO	240.122,59	203.323,74	443.446,33	321.460,14	121.986,19
BANCA È LA NAZIONALE DEL LAVORO	ordinario	146.534,58	102.500,17	249.034,75	232.404,31	16.630,44
BANCO DELL'ADRIATICO S.P.A.	c/c bancario	11.003,35	45.605,55	56.608,90	42.154,52	14.454,38
BANCO DI BRESCIA	TESORERIA	19.805,39	20.211,92	40.017,31	39.382,87	634,44
BANCO DI NAPOLI	conto corrente	13.754,25	705.082,29	718.836,54	693.034,40	25.802,14
BANCO DI NAPOLI SPA	c/c bancario	48.746,65	2,01	48.748,66	34.116,38	14.632,28
BANCO DI SARDEGNA	ordinario	84.594,55	28.678,74	113.273,29	51.729,68	61.543,61
BANCO DI SICILIA - SIRACUSA	conto corrente	84.313,25	105.860,83	190.174,08	163.074,32	27.099,76
BANCO DI SICILIA AG. DI MARSALA	c/c ordinario	2.146,86	1.289,15	3.436,01	3.330,06	85,95
BANCO DI SICILIA AG. I GIARRE	C/C	33.886,80	9.230,05	43.116,85	30.615,54	12.501,31
BANCO POPOLARE	SERVIZIO DI CASSA	65.432,31	16.862,11	82.294,42	66.041,06	16.253,36
BANCO POPOLARE DI LODI-MOCONESI	CORRISPONDEZA	171.608,93	14.304,18	185.913,11	185.902,53	10,58
BANCO POPOLARE DI SONDRIO	cassa	301.544,13	140.279,77	441.823,90	326.085,69	115.738,21
BCC BELLEGRA	tesoreria	9.585,33	8.591,64	18.176,97	17.473,09	703,88
BCC CARATE	TESORERIA	410.328,05	105.335,83	515.663,88	438.251,12	77.412,76
BCC DEL GARIGLIANO	CONTO DI TESORERIA	13.319,45	13.222,88	26.542,33	19.355,74	7.186,59
BCC OPPIDO LUCANO E RIPACANDIDA	CONTO ORDINARIO	5.954,96	3.649,20	9.604,16	7.225,54	2.378,62
BCC OPPIDO LUCANO E RIPACANDIDA	CONTO ORDINARIO	4.268,64	7.857,35	12.125,99	5.567,54	6.558,45
BCC PICENA - SEDE COMUNANZA	TESORERIA	606,04	135.219,20	135.825,24	97.757,12	38.068,12

BCC SPELLO E BETTONA	TESORERIA	27.203,83	1.241,34	28.445,17	17.004,43	11.440,74
BCC TONIOLO	C/C TESORERIA	30.551,33	20.298,89	50.850,22	46.220,18	4.630,04
BCC-CASTELLI ROMANI - AG. MONTE PORZIO CATONE	servizio di cassa	59.437,76	7.702,88	67.140,64	64.110,08	3.030,56
BIVERBANCA	C/C	68.344,44	143.200,57	211.545,01	134.005,57	77.539,44
BIVERBANCA	ORDINARIO	126.154,16	104.597,80	230.751,96	226.223,51	4.528,45
BIVERBANCA	ordinario	76.488,12	60.552,87	137.040,99	135.540,29	1.500,70
BIVERBANCA FIL DI BORGOSESIA	CONTO CORRENTE	73.620,18	60.479,41	134.099,59	105.779,80	28.319,79
BIVERBANCA GRUPPO MPS	TESORERIA	123.025,47	90.488,89	213.514,36	168.532,84	44.981,52
BIVERBANCA SPA BIELLA	c/c	21.754,48	0,00	21.754,48	0,00	21.754,48
BNL	000232	9.285,26	205.635,80	214.921,06	153.502,77	61.418,29
BNL	BANCARIO	537.973,98	3.276,61	541.250,59	284.659,68	256.590,91
BNL	TESORERIA	31.487,13	10.138,18	41.625,31	39.414,46	2.210,85
BNL	TESORERIA UNICA	150.430,84	479.436,57	629.867,41	488.326,66	141.540,75
BNL	c/c	68.597,56	556.375,32	624.972,88	626.127,61	-1.154,73
BNL	c/c	312.779,14	160.777,91	473.557,05	313.179,95	160.377,10
BNL	c/c bancario	51.823,91	39.123,62	90.947,53	66.897,32	24.050,21
BNL	c/c ordinario	155.695,80	112.904,98	268.600,78	267.372,43	1.228,35
BNL	c/c ordinario	15.730,48	11.669,75	27.400,23	17.914,13	9.506,10
BNL	conto corrente	156.577,88	416.660,52	573.238,40	556.998,64	16.239,76
BNL	conto corrente	195.008,17	124.447,15	319.455,32	198.483,41	120.971,91
BNL	ordinario	31.921,73	7.119,19	39.040,92	38.758,68	282,24
BNL	ordinario	21.411,86	828,00	22.239,86	14.304,14	7.935,72
BNL	ordinario	2.335,63	0,00	2.335,63	0,00	2.335,63
BNL	ordinario	23.735,45	69,99	23.805,44	22.492,42	1.313,02
BNL	ordinario	22.842,73	400,00	23.242,73	17.096,09	6.146,64
BNL	tesoreria	10.874,61	26.626,89	37.501,50	19.319,63	18.181,87
BNL	tesoreria	24.602,94	14.533,98	39.136,92	33.455,65	5.681,27
BNL	tesoreria	23.279,91	1.502,00	24.781,91	18.549,94	6.231,97
BNL	tesoreria enti	52.329,77	12.294,17	64.623,94	132.139,64	-67.515,70

XVII LEGISLATURA - DISEGNI DI LEGGE E RELAZIONI - DOCUMENTI - DOC. XV, N. 357

BNL	tesoreria unica	879,43	4.854,40	5.743,83	1.891,62	3.842,21
BNL - TESORERIA	C/C	655.521,01	1.119.068,70	1.774.589,71	1.111.493,87	663.095,84
BNL AG. 16 MILANO	conto corrente	664.752,62	28.029.105,70	28.693.858,32	27.845.923,39	847.934,93
BNL AGENZIA DI ACIREALE	C/C	58.346,73	53.749,97	112.006,70	97.640,34	14.456,36
BNL DI TIBO VALENTIA	TESORERIA	-8.851,16	171.661,84	162.810,68	111.777,73	51.032,95
BNL FILIALE DI CROTONE	tesoreria	321,61	1.716,96	2.038,57	541,31	1.497,26
BNL REGGIO CALABRIA	ordinario	12.803,48	696,29	13.499,77	8.246,84	5.252,93
BNL SALERNO	c/c	72.241,80	112.865,66	185.107,46	125.006,12	60.101,34
BNL TESORERIA UNICA	SERVIZIO DI CASSA	452.838,17	1.952.903,84	2.405.742,01	1.479.117,50	926.624,51
BNL VIA MAZZINI N.18 VERONA	c/c	727.488,43	584.542,46	1.312.030,89	1.845.856,08	533.825,19
BPER	c/c	52.679,23	30.003,45	82.682,68	75.288,28	7.394,40
BPL	SERVIZIO DI CASSA	59.648,69	38.641,76	98.290,45	64.736,95	33.553,50
BPN	BPN	0,00	0,00	0,00	0,00	0,00
C.R. DI FIRENZE SPA - AGENZIA PORTO ERCOLE	TESORERIA	705,51	11.356,81	12.062,32	6.705,64	5.356,68
C.R. DI LUCCA PISA LIVORNO SPA	TESORERIA	141.364,03	28.241,17	169.605,20	143.488,34	26.116,86
C.R. LUCCA PISA LIVORNO	C/C TESORERIA	81.845,57	87.980,94	169.826,51	169.194,67	631,84
C.R. LUCCA PISA LIVORNO	tesoreria	3.999,51	15.856,26	19.855,77	16.193,39	3.662,38
C.A.R.I. F.V.G.	conto di cassa	5.212,85	0,00	5.212,85	5.212,85	0,00
C.A.R.I. F.V.G.	conto di cassa	185.616,30	48.885,01	234.501,31	199.893,59	34.607,72
C.A.R.I.LO.SPA - LORETO	tesoreria	-7.576,02	108.473,32	100.897,30	50.733,93	50.163,37
C.A.R.I.PIT. - PESCIA	Conto di tesoreria	2.832,23	20.146,04	22.978,27	21.277,89	1.700,38
CARIFAC	c/c tesoreria	22.964,47	21.160,06	44.124,53	16.969,13	27.155,40
CARIFAC - FILIALE FABRIANO	TESORERIA	404.207,11	99.421,77	503.628,88	224.550,61	279.078,27
CARIFANO	C/C	913.963,77	52.366,13	966.329,90	477.767,03	488.562,87
CARIPARMA	TESORERIA	92.675,12	19.317,98	111.993,10	107.598,58	4.394,52
CARIPARMA	bancario	14.890,42	11.134,11	26.024,53	21.103,77	4.920,76
CARIPARMA	c/c	190.564,09	451.155,71	641.719,80	498.149,16	143.570,64
CARIPARMA	c/c	24.687,67	31.450,46	56.138,13	30.669,30	5.468,83
CARIPARMA	c/c/	14.967,60	34.971,97	49.939,57	33.428,03	16.511,54

CARIPARMA	tesoreria	38.459,04	221.405,88	359.864,92	33.919,84	235.945,08
CARIPARMA - AG. FONTANELLATO	C/C BANCARIO	49.821,83	40.691,36	90.513,19	79.933,63	70.359,36
CARIPARMA - TRECATE	CONTO CORRENTE	252.177,16	116.526,40	368.703,56	279.673,68	89.029,88
CARIPE	C/C	33.261,88	201.440,64	234.702,52	171.910,32	62.792,20
CARIPE	ORDINARIO	66.669,15	93.171,83	159.840,98	118.529,35	41.311,63
CARIPE PESCARA	c/c	73.356,85	271.115,24	344.472,09	339.174,91	5.297,18
CARIPRATO AGENZIA VERNIO	TESORERIA	59.871,82	11.490,88	71.362,70	46.966,82	24.395,88
CARISPAQ	conto corrente	50.878,55	21.060,19	71.938,74	47.569,14	24.369,60
CARISPEZIA - AG. RICCÒ DEL GOLFO	tesoreria	314.237,60	182.488,87	496.726,47	335.309,17	161.417,30
CARISPEZIA-AG. LEVANTO SP	C. CORRENTE SERVIZIO CASSA	84.190,40	87.166,23	171.356,63	105.138,35	66.218,28
CARISPO	c/c	31.003,37	2.948,33	33.951,70	23.360,94	10.590,76
CASSA DI RISAPARMIO DELLA SPEZIA	SERVIZIO DI CASSA	60.664,52	397.739,23	458.403,77	370.408,08	87.995,69
CASSA DI RISP. SPOLETO	TESORERIA	14.399,66	28.840,22	43.239,88	42.517,17	722,71
CASSA DI RISPARMI DI VOLTERRA	tesoreria	53.411,61	36.304,33	89.715,94	88.277,08	1.438,86
CASSA DI RISPARMIO DEL VENETO	c/c	176.741,47	604.437,64	781.179,11	312.254,89	468.924,22
CASSA DI RISPARMIO DEL VENETO	c/corrente	64.951,98	40.420,97	105.372,95	54.076,46	51.296,49
CASSA DI RISPARMIO DEL VENETO S.P.A.	c/corrente	101.815,52	180.244,83	282.060,35	170.402,59	111.657,76
CASSA DI RISPARMIO DELLA SPEZIA	TESORERIA	123.870,50	79.741,69	203.612,19	115.470,82	88.141,37
CASSA DI RISPARMIO DI ALESSANDRIA	C/C	25.229,65	24.305,01	49.534,66	38.352,34	11.182,32
CASSA DI RISPARMIO DI ASCOLI PICENO	Conto di Tesoreria	118.854,53	164.465,65	283.320,18	100.312,83	183.007,35
CASSA DI RISPARMIO DI ASTI	C/C	78.370,17	47.528,84	125.899,01	45.267,52	80.631,49
CASSA DI RISPARMIO DI ASTI	c/c	46.043,38	57.045,31	103.088,69	43.739,26	59.349,43
CASSA DI RISPARMIO DI ASTI	c/c	163.024,51	31.163,17	194.187,68	92.619,88	101.567,80
CASSA DI RISPARMIO DI ASTI	c/c	62.261,79	15.983,15	78.244,94	34.963,27	43.281,67
CASSA DI RISPARMIO DI ASTI	ordinario	31.582,40	55.380,14	86.962,54	20.944,52	66.018,02
CASSA DI RISPARMIO DI ASTI	ordinario	694.220,61	526.823,75	1.221.044,36	835.699,03	385.345,33
CASSA DI RISPARMIO DI ASTI FILIALE DI LAURLANO	conto corrente	168.436,48	42.796,20	211.232,68	174.233,15	36.999,53
CASSA DI RISPARMIO DI BRA SPA	c/c	143.193,99	54.192,90	197.386,89	196.196,87	1.190,02
CASSA DI RISPARMIO DI CESENA	c/c	79.980,36	19.938,61	99.918,97	95.984,78	3.934,19

CASSA DI RISPARMIO DI CESENA	cc	751.380,28	333.384,09	1.084.764,37	641.910,65	442.853,72
CASSA DI RISPARMIO DI CITTA' DI CASTELLO	CONTO CORRENTE	44.446,48	17.604,35	62.050,83	31.863,29	30.187,54
CASSA DI RISPARMIO DI CIVITAVECCHIA	CONTO CORRENTE	12.029,94	529,92	12.359,86	12.559,86	0,00
CASSA DI RISPARMIO DI CIVITAVECCHIA	conto corrente	52.903,04	852,21	53.755,25	40.684,75	13.070,50
CASSA DI RISPARMIO DI CIVITAVECCHIA	conto corrente	83.721,97	30.060,67	113.782,64	96.415,11	17.367,53
CASSA DI RISPARMIO DI CIVITAVECCHIA	tesoreria	36.263,77	1.165,56	37.429,33	30.446,76	6.982,57
CASSA DI RISPARMIO DI FIRENZE	CONTO CORRENTE	35.030,77	27.157,71	62.188,48	24.740,69	37.447,79
CASSA DI RISPARMIO DI FIRENZE	TESORERIA	76.648,26	18.136,96	94.785,22	64.371,25	30.413,97
CASSA DI RISPARMIO DI FIRENZE	TESORERIA	34.091,79	26.103,88	60.195,67	57.477,41	2.718,26
CASSA DI RISPARMIO DI FIRENZE	TESORERIA	634.024,24	5.193.669,38	5.827.693,62	4.542.715,78	1.284.977,84
CASSA DI RISPARMIO DI FIRENZE	cassa	383.125,31	408.978,06	792.103,37	543.136,30	248.967,07
CASSA DI RISPARMIO DI FIRENZE	tesoreria	43.902,58	25.184,18	69.086,76	41.119,26	27.967,50
CASSA DI RISPARMIO DI FIRENZE AG. RIGNANO SULL'ARNO	conto tesoreria	33.497,38	23.726,12	57.223,50	28.673,73	28.549,77
CASSA DI RISPARMIO DI FIRENZE AG. INCISA VALDARNO	CONTO CORRENTE	550.752,62	30.368,84	581.121,46	286.729,64	294.391,82
CASSA DI RISPARMIO DI FOLLIGNO	TESORERIA	26.196,25	5.863,41	32.059,66	17.524,84	14.534,82
CASSA DI RISPARMIO DI LUCCA	TESORERIA	25.024,38	145.417,68	170.442,06	170.283,42	158,64
CASSA DI RISPARMIO DI LUCCA	TESORERIA	46.199,61	40.747,53	86.947,14	85.493,39	1.453,75
CASSA DI RISPARMIO DI LUCCA PISA LIVORNO SPA	TESORERIA	2.617,70	32.785,28	35.402,98	28.468,36	6.934,62
CASSA DI RISPARMIO DI LUCCA-PISA-LIVORNO	tesoreria	242.894,53	31.960,52	274.855,05	271.866,57	2.988,48
CASSA DI RISPARMIO DI ORVIETO	CONTO CORRENTE	39.276,74	0,00	39.276,74	27.456,10	11.820,64
CASSA DI RISPARMIO DI ORVIETO	CONTO CORRENTE	52.054,49	2.976,31	55.030,80	30.360,82	24.669,98
CASSA DI RISPARMIO DI ORVIETO	CONTO CORRENTE	20.066,14	4.706,62	24.772,76	18.187,49	6.585,27
CASSA DI RISPARMIO DI ORVIETO	CONTO CORRENTE TESORERIA	80.243,55	25.663,80	105.907,35	62.504,20	43.403,15
CASSA DI RISPARMIO DI PARMA E PIACENZA	conto corrente	24.127,36	32.766,02	56.893,38	47.793,50	9.099,88
CASSA DI RISPARMIO DI PARMA E PIACENZA	conto corrente	21.880,02	42.223,81	64.103,83	63.812,16	391,67
CASSA DI RISPARMIO DI PISA	TESORERIA	167.604,44	150.765,91	318.370,35	284.161,66	34.208,69
CASSA DI RISPARMIO DI RAVENNA	C/C	42.947,99	139.719,87	182.667,86	149.215,05	33.452,81
CASSA DI RISPARMIO DI RAVENNA	c/c	28.421,82	29.781,41	58.203,23	57.875,02	328,21
CASSA DI RISPARMIO DI RAVENNA	conto corrente bancario	197.030,67	48.767,92	245.798,59	244.213,99	1.584,60

CASSA DI RISPARMIO DI RAVENNA S.P.A.	C/C	1.557.998,98	511.117,42	2.069.116,40	1.164.138,36	904.978,04
CASSA DI RISPARMIO DI RAVENNA S.P.A.	TESORERIA	31.773,85	428.638,73	460.432,60	273.357,61	787.071,99
CASSA DI RISPARMIO DI SALUZZO	CONTO ORDINARIO	1.000.343,47	36.606,17	1.36.949,64	67.222,64	69.727,00
CASSA DI RISPARMIO DI SAN MINIATO	TESORERIA	24.900,82	12.671,19	37.572,01	33.775,31	3.796,70
CASSA DI RISPARMIO DI SAN MINIATO	TESORERIA	37.226,82	2.786,19	40.013,01	37.277,49	2.735,52
CASSA DI RISPARMIO DI SAVIGLIANO	CONTO CORRENTE	-1.23.436,06	533.905,14	410.469,08	409.634,63	834,45
CASSA DI RISPARMIO DI SAVIGLIANO AG.SANTENA	SERVIZIO DI CASSA	48.147,57	32.854,43	81.002,00	81.002,00	0,00
CASSA DI RISPARMIO DI VENEZIA	TESORERIA	0,00	0,00	0,00	0,00	0,00
CASSA DI RISPARMIO DI VENEZIA	c/corrente	236.288,96	49.197,62	275.486,58	274.713,46	773,12
CASSA DI RISPARMIO DI VITERBO	CONTO CORRENTE	1.816,66	4.401,00	6.217,66	5.948,35	269,31
CASSA DI RISPARMIO DI VOLTERRA	TESORERIA	59.933,27	26.707,26	86.640,53	83.881,29	2.759,24
CASSA DI RISPARMIO DI VOLTERRA	TESORERIA	27.032,26	19.173,91	46.206,17	34.515,25	11.690,92
CASSA DI RISPARMIO DI VOLTERRA	TESORERIA	7.479,89	6.008,55	13.488,44	9.691,93	3.796,51
CASSA DI RISPARMIO DI VOLTERRA	c/tesoreria	2.001,15	3,89	2.005,04	0,00	2.005,04
CASSA DI RISPARMIO FORLÌ	c/c	932.269,26	37.060,99	969.330,25	703.813,69	265.516,56
CASSA DI RISPARMIO PISTOIA E P.	C/TESORERIA	9.607,59	23.768,73	33.376,34	32.507,63	868,71
CASSA DI RISPARMIO PISTOIA E PESCIA	C/C	236.008,66	35.889,49	271.898,15	271.802,55	95,60
CASSA DI RISPARMIO PISTOIA E PESCIA	TESORERIA	4.167,54	11.346,68	15.514,22	15.464,58	49,64
CASSA DI RISPARMIO PISTOIA E PESCIA	TESORERIA	46.828,85	8.935,24	55.764,09	45.182,73	10.581,34
CASSA DI RISPARMIO PISTOIA E PESCIA	TESORERIA	13.794,36	48.830,47	62.624,83	62.246,56	378,27
CASSA DI RISPARMIO PR.PC.	ordinario	224.095,98	66.774,57	290.870,55	262.902,42	27.968,13
CASSA DI RISPARMIO SPA CHIETI	C/C	492,49	34.862,20	35.354,69	34.875,81	478,88
CASSA DI RISPARMIO VOLTERRA	Ordinario	14.367,39	33.683,52	48.050,91	24.192,91	23.858,00
CASSA DI RISPARMIO VOLTERRA	Servizio di Cassa	79.950,06	252.407,20	332.357,26	254.428,70	77.928,56
CASSA DI RISPARMIO VOLTERRA - AGENZIA DI SCARLINO	TESORERIA	69.435,81	82.014,04	151.449,85	50.192,01	101.257,84
CASSA DI RISPARMIO DI FOSSANO	CONTO CORRENTE	117.874,47	139.574,50	257.448,97	137.455,85	119.993,12
CASSA DI RISPARMIO DI RAVENNA	conto corrente	232.825,47	68.739,83	301.565,30	198.689,41	102.875,89
CASSA DIRISPARMIO DI SAVIGLIANO	CONTO CORRENTE	0,00	0,00	0,00	0,00	0,00
CASSA RISP. PROV. TERAMO	c/c	1.187,71	29.553,80	30.741,51	30.574,16	167,35

CASSA RISP. LUCCA PISA LIVORNO	c/c tesoreria	289.206,57	1.224.226,72	1.513.433,29	1.375.350,58	138.082,71
CASSA RISPARMIO DI FIRENZE	tesoreria	31.156,50	65.321,36	96.477,86	84.931,92	11.525,94
CASSA RISPARMIO ALESSANDRIA	TESORERIA	78.708,23	206.817,19	285.525,42	279.455,00	6.070,42
CASSA RISPARMIO DI BRA	C/C	174.376,47	31.907,01	206.283,48	133.102,27	73.181,21
CASSA RISPARMIO DI CESENA	c/c	161.816,21	5.738,44	167.554,65	98.182,58	69.372,07
CASSA RISPARMIO DI FIRENZE	TESORERIA	77.585,82	819,79	78.405,61	65.170,06	13.235,55
CASSA RISPARMIO DI FIRENZE	tesoreria	934.894,92	541.793,34	1.476.688,26	1.264.658,93	212.029,33
CASSA RISPARMIO DI FIRENZE AG. CASTIGLIONE DELLA PESCAIA	TESORERIA	680,83	158.879,91	159.560,74	139.637,65	19.923,09
CASSA RISPARMIO DI FOLTERRA	TESORERIA	81.926,94	19.556,78	101.483,72	59.758,81	41.724,91
CASSA RISPARMIO FABR. E CUPR.	tesoreria	10.295,43	256.135,96	266.431,39	48.736,12	217.695,27
CASSA RISPARMIO FIRENZE	tesoreria	0,00	0,00	0,00	0,00	0,00
CASSA RISPARMIO FOLIGNO	C.C. ORDINARIO	95.852,46	58.234,62	134.107,08	111.426,66	22.680,42
CASSA RISPARMIO FRULLI VENEZIA GIULIA	conto corrente	79.377,45	2.456,91	81.834,36	78.789,50	3.044,86
CASSA RISPARMIO LUCCA PISA LIVORNO	TESORERIA	193.224,63	172.913,83	366.138,46	269.964,18	96.174,28
CASSA RISPARMIO PARMA E PIACENZA	Conto Tesoreria	22.213,24	35.970,62	58.183,86	54.150,06	4.033,80
CASSA RISPARMIO PARMA E PIACENZA	c/c/	18.704,43	10.324,95	29.029,38	26.419,74	2.609,64
CASSA RISPARMIO PARMA PIACENZA	c/c	78.257,34	34.086,35	112.343,69	101.201,45	11.142,24
CASSA RISPARMIO PARMA PIVENZA	conto corrente	150.225,85	27.872,33	178.098,18	157.739,74	20.358,44
CASSA RISPARMIO PR E PC	c/c	100.803,08	28.713,88	129.516,96	116.417,47	13.099,49
CASSA RISPARMIO RAVENNA	c/c	61.940,04	275.838,12	337.798,16	275.746,29	62.051,87
CASSA RISPARMIO RIETI	CONTO CORRENTE	138.809,22	90.105,87	228.915,09	184.275,31	44.639,78
CASSA RISPARMIO SALUZZO	C/C	59.323,10	75.537,50	134.880,60	88.524,03	46.356,57
CASSA RISPARMIO SALUZZO	CONTO CORRENTE	15.823,58	1.743,42	17.567,00	9.617,04	7.949,96
CASSA RISPARMIO TERNI E NARNI	TESORERIA	374.949,02	165.355,72	540.304,74	339.327,93	200.976,81
CASSA RISPARMIO VOLTERRA	TESORERIA	22.587,91	44.562,67	67.150,58	58.518,51	8.632,07
CASSA RURALE CAMERANO AG. OSIMOCONTO	CONTO CASSA	30.797,47	298.076,12	328.873,59	49.988,04	278.885,55
CASSA RURALE DI FOLGARIA	CONTO CORRENTE DI TESORERIA	853.069,86	1.301.215,34	2.154.285,20	1.462.874,15	691.411,05
CASSA RURALE DI RONCIGLIONE	CONTO CORRENTE	24.633,10	3.904,50	28.537,60	28.569,17	-11,57
CASSA RURALE DI ROVERETO	CONTO CORRENTE DI TESORERIA	0,00	0,00	0,00	0,00	0,00

XVII LEGISLATURA - DISEGNI DI LEGGE E RELAZIONI - DOCUMENTI - DOC. XV, N. 357

CASSA RURALE E ARTIG. - CREDITO COOPERATIVO UMBRO DI MANTIGNANA	C/C	105.930,58	100.279,19	396.209,77	193.452,98	12.756,79
CASSA RURALE E ARTIGIANA DI BOVES FILIALE DI PEVERAGNO	C/C	35.771,04	31.596,24	67.367,28	48.558,29	18.808,99
CASSA RURALE VAL DI FASSA E AGORDINO	CONTO CORRENTE DI TESORERIA	768.564,31	957.145,57	1.735.709,88	975.576,03	750.133,85
CRC	tesoreria	29.366,42	43.655,41	73.021,83	37.738,17	35.283,66
CREDEM	servizio di cassa	147.471,88	68.387,25	215.859,13	140.413,49	75.445,64
CREDITO COOPERATIVO DI CAPALBIO AG. ORBETTELLO	TESORERIA	1.255,08	88.323,41	89.578,49	88.607,73	976,76
CREDITO ARTIGIANO	TESORERIA	84.006,30	38.883,52	122.889,82	107.429,28	15.460,54
CREDITO ARTIGIANO AG. CASORATE PRIMO	ordinario	126.054,05	15.065,97	141.120,02	64.225,32	76.894,70
CREDITO BERGAMASCO	C/C	207.562,35	115.213,50	322.775,85	273.063,95	49.711,90
CREDITO COOP. YO REGGHIANO	c/c	92.011,61	154.974,93	246.986,54	123.777,42	123.209,12
CREDITO COOPERATIVO	C.C. BANCARIO	27.482,89	16.337,52	43.820,41	42.406,09	1.414,32
CREDITO COOPERATIVO	tesoreria	21.430,86	4.857,16	26.288,02	25.046,60	1.241,42
CREDITO COOPERATIVO	tesoreria	23.972,67	18.117,11	42.089,78	42.089,78	0,00
CREDITO COOPERATIVO CASSA RURALE ED ARTIGIANA DI PALLIANO	C/C	35.869,51	5.728,79	41.598,30	40.796,88	801,42
CREDITO COOPERATIVO DI ROMA	cassa	82.429,77	0,00	82.429,77	49.116,41	33.313,36
CREDITO VALTELLINESE	C/C	180.334,62	39.633,16	219.967,78	176.988,53	42.999,25
CREDITO VALTELLINESE	CASSA	541.187,26	20.189,88	561.377,14	456.575,76	104.801,38
CREDITO VALTELLINESE	TESORERIA	31.121,67	18.412,71	49.534,38	34.615,63	14.918,75
CREDITO VALTELLINESE	TESORERIA	74.539,81	40.781,87	115.321,68	81.401,84	33.919,84
CREDITO VALTELLINESE	c/c	502.382,20	88.762,96	591.145,16	590.232,02	913,14
CREDITO VALTELLINESE	conto corrente	490.287,51	113.396,59	603.684,10	546.730,65	56.953,45
CREDITO VALTELLINESE - AGENZIA DI BREMBATE SOPRA	c/c bancario	750.667,49	76.595,75	827.263,24	557.413,65	269.849,59
CREDITO VALTELLINESE - VARESE -	C/C	597.381,30	147.485,12	744.866,42	578.478,09	166.388,33
CREDITO VALTELLINESE SONDRIO	BANCARIO	780.858,46	760.629,85	7.547.488,37	1.449.444,09	93.044,22
CREDITO VALTELLINESE-COLICO	BANCARIO	367.526,18	58.025,63	425.551,81	194.982,16	230.569,65
CREDITO VALTELLINESE-LECCO LOCALE	BANCARIO	363.948,62	169.032,35	533.000,97	452.329,76	80.671,21
CREDITO VALTELLINESE-MORBEGNO	BANCARIO	243.247,80	311.691,09	554.938,89	505.009,58	49.929,31
CREDIUMBRIA BANCA DI CREDITO COOPERATIVO	TESORERIA	34.685,54	16.145,74	50.831,28	31.767,70	19.063,58
CRFI AGENZIA I - SCANDICCI (FI)	conto tecnico	865.029,94	25.566,49	890.596,43	713.957,34	176.639,09

CRI BORDIGHERA - BANCA CARIGE BORDIGHERA	C/C	54.899,75	86.244,15	141.143,90	128.488,69	128.655,27
CRI VENTIMIGLIA - BANCA CARIGE VENTIMIGLIA	C/C	83.430,01	99.027,96	182.457,97	145.756,88	36.701,09
CRI SANREMO - BANCA CARIGE SANREMO	C/C	581.821,73	655.802,40	1.237.624,15	1.133.667,26	103.956,87
INT. ATTIVI	ordinario	0,00	0,00	0,00	0,00	0,00
INTESA S. PAOLO S.P.A.	TESORERIA	0,00	0,00	0,00	0,00	0,00
INTESA S. PAOLO SPA VADO LIGURE/28775_59	TESORERIA	122.141,01	78.704,23	306.845,24	170.134,33	30.710,91
INTESA SANPAOLO	conto corrente	103.556,12	77.556,58	181.112,70	146.419,41	34.693,29
INTESA SAN PAOLO	C/C	19.479,30	0,00	19.479,30	1.933,98	17.545,32
INTESA SAN PAOLO	E/C	519.633,26	100.877,67	620.530,93	432.439,35	188.091,58
INTESA SAN PAOLO	TESORERIA	88.381,11	10.104,47	98.485,58	91.734,66	6.750,92
INTESA SAN PAOLO	c/c	262.314,44	136.340,74	398.655,18	341.495,08	57.160,10
INTESA SAN PAOLO	conto corrente	50.370,53	96.412,64	146.783,17	121.760,28	25.022,89
INTESA SAN PAOLO SPA	CONTO CORRENTE	112.467,91	147.770,18	260.238,09	214.191,62	46.046,47
INTESA SAN PAOLO SPA	conto corrente	65.705,31	87.304,02	153.009,33	59.768,09	93.241,24
INTESA SAN PAOLO SPA	conto corrente	16.616,19	45.604,85	62.221,04	60.447,47	1.773,57
INTESA SAN PAOLO SPA	servizio di cassa	18.779,42	1.082,07	19.861,49	14.078,10	5.783,39
INTESA SAN PAOLO SPA	c/c	0,00	0,00	0,00	0,00	0,00
INTESA SANPAOLO	TESORERIA	50.031,64	23.241,22	73.273,86	32.341,81	40.931,05
INTESA SANPAOLO	conto corrente	135.179,22	25.030,43	160.209,65	121.211,19	38.998,46
INTESA SANPAOLO	conto corrente	148.729,96	15.337,62	164.067,58	135.525,32	28.562,26
INTESA SANPAOLO S.P.A.	C/C	237.066,99	52.033,63	289.100,62	210.166,60	78.934,02
INTESA SANPAOLO S.P.A.	c/c	538.711,28	1.501.642,24	2.040.353,52	1.913.478,71	126.874,81
INTESA SANPAOLO SPA	SERVIZIO DI CASSA	684.796,63	603.489,20	1.288.285,83	855.285,71	433.000,12
INTESA SANPAOLO SPA	c/c	51.099,75	184.779,18	235.878,93	226.043,23	9.835,70
INTESA SANPAOLO SPA	C/C	60.112,30	159.591,71	219.704,01	197.338,65	22.345,36
M. P. S GELA	cassa	24.940,72	9.411,25	34.351,97	15.774,70	18.577,27
M.P.S. AGENZIA DI GAYORRANO	TESORERIA	164.063,26	9.033,13	173.096,39	115.978,61	57.177,78
MARCHE	ordinario	314.267,83	23.562,76	337.830,59	223.268,26	114.562,33
MONTE DEI PASCHI DI SIENA	C/C TESORERIA	27.620,17	16.384,55	44.004,72	43.950,20	54,52

XVII LEGISLATURA - DISEGNI DI LEGGE E RELAZIONI - DOCUMENTI - DOC. XV, N. 357

MONTE DEI PASCHI DI SIENA	CONTO CORRENTE	543.036,97	20.382.196,98	20.925.233,95	18.949.737,76	1.975.496,19
MONTE DEI PASCHI DI SIENA	TESORERIA	19.100,27	8.775,99	27.876,26	21.741,05	6.135,21
MONTE DEI PASCHI DI SIENA	c/c	1.691,90	88.039,73	89.731,63	88.537,85	1.193,78
MONTE DEI PASCHI DI SIENA	conto corrente bancario	0,00	0,00	0,00	0,00	0,00
MONTE DEI PASCHI DI SIENA	ordinario	95.854,84	210.275,67	306.130,51	290.671,34	15.459,17
MONTE DEI PASCHI DI SIENA - AGENZIA DI MONTEROTONDO M.MO	TESORERIA	88.804,35	29.063,27	117.867,62	73.141,37	44.726,25
MONTE DEI PASCHI DI SIENA SPA - FILIALE DI FOLLONICA	TESORERIA	57.100,90	209.093,50	266.194,40	250.908,98	15.285,42
MONTE PASCHI DI SIENA	c/c	10.762,55	83.502,86	94.265,41	80.860,73	13.404,68
POPOLARE DI SONDRIO	CONTO DI TESORERIA	219.227,50	280.211,13	499.438,63	398.822,49	100.616,14
POSTE	c/c	0,00	0,00	0,00	0,00	0,00
POSTE ITALIANE S.P.A.	C.C. POSTALE	0,00	0,00	0,00	0,00	0,00
POSTE SPA	C/C	0,00	0,00	0,00	0,00	0,00
RESIDUO COMPETENZE BANCA	c/c tesoreria	-7,60	0,00	-7,60	0,00	-7,60
S	0	4.738,27	0,00	4.738,27	0,00	4.738,27
SAN PAOLO	conto corrente	0,00	0,00	0,00	0,00	0,00
TESORERIA	c/corrente	-181,49	59.662,11	59.480,62	58.995,14	485,48
TESORERIA BNL PARIBAS S.P.A.	c/c	696.146,41	15.758.937,81	16.455.084,22	15.903.267,70	551.816,52
TESORERIA BNL PARIBAS SPA	c/c	105.628,55	304.923,39	410.551,94	496.780,43	-86.228,49
TESORERIA UNICA BNL	conto corrente	6.080,09	138.379,91	144.460,00	197.356,19	-52.896,19
UBI - BANCA REGIONALE EUROPEA	C/C	256.935,20	164.774,73	421.709,93	367.450,39	54.259,54
UBI BANCA REGIONALE EUROPEA	CONTO CORRENTE	173.437,01	288,22	173.725,23	168.832,80	4.892,43
UNICREDIT	C.C. BANCARIO	69.555,72	635.248,87	704.804,59	704.328,57	476,02
UNICREDIT	c/corrente	31.230,91	38.731,39	69.962,30	40.973,98	28.988,32
UNICREDIT	ordinario	295.301,69	407.981,08	703.837,77	562.885,95	140.951,82
UNICREDIT S.P.A.	C/C	224.107,24	72.946,33	297.053,59	281.157,34	15.896,25
UNICREDIT - BANCA DI ROMA	CONTO CORRENTE	171.287,71	47.759,73	219.047,44	195.193,74	23.853,70
UNICREDIT BANCA	C.C. BANCARIO	58.725,18	34.942,77	93.667,95	93.667,95	0,00
UNICREDIT BANCA	C/C	125.491,30	127.971,96	253.463,26	201.459,03	52.004,23
UNICREDIT BANCA	C/C	966.945,93	1.48.801,89	1.115.747,82	1.115.690,64	57,18

XVII LEGISLATURA - DISEGNI DI LEGGE E RELAZIONI - DOCUMENTI - DOC. XV, N. 357

UNICREDIT BANCA	C/C	201.181,67	119.203,96	320.383,63	317.844,30	2.541,33
UNICREDIT BANCA	CONTO CORRENTE	101.312,95	31.931,92	133.244,87	107.987,00	25.257,87
UNICREDIT BANCA	CONTO CORRENTE	31.657,41	14.906,24	46.623,65	44.804,31	1.819,34
UNICREDIT BANCA	ORDINARIO	68.989,86	26.671,60	93.661,46	93.562,80	2.098,66
UNICREDIT BANCA	SERVIZIO CASSA	326.452,88	639.527,32	963.980,20	418.673,65	547.306,55
UNICREDIT BANCA	c.c. bancario	221.080,40	182.695,44	403.775,84	326.896,33	76.879,51
UNICREDIT BANCA	c/c	869.765,19	875.668,56	1.745.433,75	1.707.062,32	38.371,43
UNICREDIT BANCA	c/c	90.641,55	17.784,91	108.426,46	69.871,70	38.554,76
UNICREDIT BANCA	c/c	20.948,32	117.365,91	138.314,23	134.192,21	4.122,02
UNICREDIT BANCA	c/c	6.610,05	120.093,52	126.703,57	121.847,32	4.856,25
UNICREDIT BANCA	conto corrente - TESORERIA	63.640,58	810.413,36	874.053,94	788.723,42	85.330,52
UNICREDIT BANCA	ordinario	86.526,43	27.855,88	114.382,31	113.146,95	1.235,36
UNICREDIT BANCA	ordinario	416.227,03	44.325,12	460.552,15	256.472,17	204.079,98
UNICREDIT BANCA	ordinario	232.887,51	344.894,52	577.782,03	345.679,75	232.102,28
UNICREDIT BANCA SP'A	C/C	190.908,78	33.995,81	224.904,59	162.124,31	62.780,28
UNICREDIT BANCA SPA	TESORERIA	40.462,12	45.340,73	85.802,85	82.710,75	3.092,10
UNICREDIT BANCA - AG. CARPI	conto corrente bancario	185.711,76	119.055,72	304.767,48	267.460,38	37.307,10
UNICREDIT BANCA - SAN GIORGIO CANAVESE	c/c	22.185,88	28.574,20	50.760,08	40.396,78	10.363,30
UNICREDIT BANCA AG. CORIO	C/C BANCARIO	150.912,69	237.511,77	408.424,46	380.363,43	28.061,03
UNICREDIT BANCA AG. RIVAROLO C. SE	C/C	20.142,72	107.803,50	127.946,22	125.902,47	2.043,75
UNICREDIT BANCA AG. AGLIE'	C/C-000001291396	55.586,76	52.251,41	107.838,17	76.281,33	31.556,84
UNICREDIT BANCA AG. BARDONECCHIA	CONTO CORRENTE - SERVIZIO DI CASSA	163.665,70	161.959,75	325.625,45	225.357,35	100.268,10
UNICREDIT BANCA AIRASCA	C.C. BANCARIO	330,70	6.519,05	6.849,75	3.310,50	3.539,25
UNICREDIT BANCA DI ROMA	CONTO CORRENTE	1.207,97	8.171,21	9.379,18	8.590,18	789,00
UNICREDIT BANCA DI ROMA	TESORERIA	25.781,60	7.737,26	33.518,86	28.380,51	5.138,35
UNICREDIT BANCA DI ROMA	c/c	11.386,69	15.631,70	27.018,39	22.018,17	5.000,22
UNICREDIT BANCA DI ROMA	tesoreria	869.864,86	4.120.322,29	4.990.187,15	4.946.875,39	43.311,76
UNICREDIT BANCA DI ROMA S.P.A.	C/C	41.834,58	13.075,32	54.909,90	25.539,88	29.370,02
UNICREDIT BANCA DI ROMA SPA	Conto di Tesoreria	4.379,43	1.986,65	6.366,08	3.942,42	2.423,66

XVII LEGISLATURA - DISEGNI DI LEGGE E RELAZIONI - DOCUMENTI - DOC. XV, N. 357

UNICREDIT BANCA DI ROMA SPA	c/c	78.019,63	1.399,71	79.419,34	78.830,83	588,51
UNICREDIT BANCA DI ROMA SPA - AGENZIA S. SISTO	CONTO TESORERIA DI CASSA	205.286,30	62.771,57	268.057,87	483.519,78	-215.461,91
UNICREDIT BANCA S.P.A.	C/C	21.276,27	11.551,45	32.827,72	30.630,10	2.197,62
UNICREDIT BANCA S.P.A.	c/corrente	119.185,62	152.547,18	271.732,80	225.576,21	46.156,59
UNICREDIT BANCA S.P.A.	conto cassa	2.930,22	10.668,49	13.598,71	10.006,03	3.592,68
UNICREDIT BANCA S.P.A.	conto corrente	133.605,38	33.991,69	167.597,07	143.274,25	24.322,82
UNICREDIT BANCA S.P.A.	conto corrente di cassa	0,00	0,00	0,00	0,00	0,00
UNICREDIT BANCA S.P.A.	conto di cassa	155.191,16	38.039,94	193.231,10	184.478,59	8.752,51
UNICREDIT BANCA SPA	CONTO CORRENTE	71.739,91	71.480,20	143.239,11	115.587,03	27.633,08
UNICREDIT BANCA SPA	c/c	627.406,35	376.447,45	1.003.853,80	427.804,22	576.049,58
UNICREDIT BANCA SPA	conto corrente	374.019,15	270.147,74	644.166,89	560.974,92	83.191,97
UNICREDIT BANCA SPA	conto corrente	71.396,92	0,00	71.396,92	0,00	71.396,92
UNICREDIT BANCA SPA	conto corrente di tesoreria	556.745,70	0,00	556.745,70	0,00	556.745,70
UNICREDIT GROUP	conto corrente	102.683,52	63.038,05	165.721,57	143.821,59	21.899,98
UNICREDIT S.P.A.	c/corrente	29.093,83	56.746,97	85.840,82	52.535,28	33.305,54
UNICREDIT S.P.A.	c/corrente	97.239,46	228.884,25	326.123,71	299.996,73	26.126,98
UNICREDIT SPA	c/corrente	40.727,33	74.552,64	115.279,97	53.102,62	62.177,35
UNICREDIT/BNL	c/c	18.506,02	18.795,20	37.301,22	25.104,71	12.196,51
VENETO BANCA SCPA	C/C	286.827,73	205.338,91	492.166,64	209.622,60	282.544,04
VENETO BANCA SCPA	C/C	79.037,90	11.117,28	90.155,18	65.138,83	25.016,35
VENETO BANCA SCPA	c/c bancario	299.303,42	86.816,60	386.120,02	185.620,79	200.499,23
XX	.	0,00	0,00	0,00	0,00	0,00
Z	z	0,00	0,00	0,00	0,00	0,00
1	C/C	156.343,02	139.912,95	296.255,97	250.771,75	45.484,22
Ù	tesoreria	356.229,38	112.796,68	469.026,06	259.249,87	209.776,19
TOT.HJ		14.817.145,18	461.235,511,80	446.378.865,62	483.986.283,59	-37.607.917,97

SITUAZIONE DI CASSA AL 31 DICEMBRE

FONDO CASSA ECONOMALE AL 1 GENNAIO	10,33
INCASSI	945.273.198,53
Prelevamenti c/c	483.986.283,59
In conto competenze	330.450.271,29
In conto residui	130.836.643,65
TOTALE	945.273.208,86
PAGAMENTI	945.273.198,53
Versamenti c/c	461.225.510,80
In conto competenze	318.092.571,07
In conto residui	165.955.116,66
FONDO CASSA AL 31 DICEMBRE	10,33

ANNOTAZIONI:

- Allegare fotocopia estratti conto bancari o libretti depositari al 31 dicembre, ovvero fotocopia dell'estratto conto dei servizi di tesoreria al 31 dicembre.

- Mandati e reversali non accreditati o addebitati nei suddetti estratti conto devono essere analiticamente elencati in calce, per la concordanza delle scritture contabili.

Croce Rossa Italiana - Comitato Centrale

***Situazione beni immobili di proprietà 2014
(il prospetto comprende anche tutti i comitati di competenza)***

XVII LEGISLATURA - DISEGNI DI LEGGE E RELAZIONI - DOCUMENTI - DOC. XV, N. 357

01-IMMOBILI C.SO F.LLI CIERFI-SEDE CRI	ACQUISTI CONTRAZIONI	420.391,60	0,00	420.391,60	0,00	0,00	0,00	420.391,60	0,00	0,00
01-IMMOBILI VARI FERRARA-SEDE CRI	ACQUISTI CONTRAZIONI	0,00	0,00	0,00	0,00	0,00	0,00	0,00	0,00	0,00
01-IMMOBILI VARI PARMA-SEDE CRI	ACQUISTI CONTRAZIONI	458.302,83	0,00	458.302,83	0,00	0,00	0,00	458.302,83	0,00	0,00
01-IMMOBILI VARI PARMA-SEDE CRI	ACQUISTI CONTRAZIONI	732.766,00	0,00	732.766,00	0,00	0,00	0,00	732.766,00	0,00	0,00
01-PALAZZINA V.LE ORSINI, - LUGO (RA)-SEDE CRI	ACQUISTI CONTRAZIONI	705.867,33	0,00	705.867,33	0,00	0,00	0,00	705.867,33	0,00	0,00
01-PALAZZINA V.LE ORSINI, - LUGO (RA)-SEDE CRI	ACQUISTI CONTRAZIONI	0,00	0,00	0,00	0,00	0,00	0,00	0,00	0,00	0,00
01-PALAZZINA VIA MAMELLI, 32 - RIMINI-SEDE CRI	ACQUISTI CONTRAZIONI	161.034,14	0,00	161.034,14	0,00	0,00	0,00	161.034,14	0,00	0,00
01-PALAZZINA VIA MAMELLI, 32 - RIMINI-SEDE CRI	ACQUISTI CONTRAZIONI	210.387,73	0,00	210.387,73	0,00	0,00	0,00	210.387,73	0,00	0,00
01-PALAZZINA VIA SAUFADOR ALLENDE, 4 - GUASTALLA-SEDE CRI	ACQUISTI CONTRAZIONI	104.863,50	0,00	104.863,50	0,00	0,00	0,00	104.863,50	0,00	0,00
01-PALAZZINA VIA SAUFADOR ALLENDE, 4 - GUASTALLA-SEDE CRI	ACQUISTI CONTRAZIONI	0,00	0,00	0,00	0,00	0,00	0,00	0,00	0,00	0,00
01-PALAZZO VIA CARADONSO, 9 - MILANO-SEDE CRI	ACQUISTI CONTRAZIONI	0,00	0,00	0,00	0,00	0,00	0,00	0,00	0,00	0,00
01-PALAZZO VIA CARADONSO, 9 - MILANO-SEDE CRI	ACQUISTI CONTRAZIONI	476.216,23	0,00	476.216,23	0,00	0,00	0,00	476.216,23	0,00	0,00
01-SEDE CRI AL.C. LAMARMORA 40-SEDE CRI	ACQUISTI CONTRAZIONI	8.807,26	0,00	8.807,26	0,00	0,00	0,00	8.807,26	0,00	0,00
01-SEDE CRI AL.C. LAMARMORA 40-SEDE CRI	ACQUISTI CONTRAZIONI	1.101.477,77	0,00	1.101.477,77	0,00	0,00	0,00	1.101.477,77	0,00	0,00
01- VIA GASTALDI 3C - CHIAVARI-SEDE SEZIONE FEMMINILE	ACQUISTI CONTRAZIONI	231.011,85	0,00	231.011,85	0,00	0,00	0,00	231.011,85	0,00	0,00
01- VIA GASTALDI 3C - CHIAVARI-SEDE SEZIONE FEMMINILE	ACQUISTI CONTRAZIONI	0,00	0,00	0,00	0,00	0,00	0,00	0,00	0,00	0,00
02-APPARTAMENTO + CANTINA CORSO F. VENETO 96-LOCATO	ACQUISTI CONTRAZIONI	82.552,80	0,00	82.552,80	0,00	0,00	0,00	82.552,80	0,00	0,00
02-APPARTAMENTO + CANTINA CORSO F. VENETO 96-LOCATO	ACQUISTI CONTRAZIONI	0,00	0,00	0,00	0,00	0,00	0,00	0,00	0,00	0,00
02-DEPOSITO LOCALITÀ RUPOLI-DEPOSITO	ACQUISTI CONTRAZIONI	129.114,22	0,00	129.114,22	0,00	0,00	0,00	129.114,22	0,00	0,00
02-DEPOSITO LOCALITÀ RUPOLI-DEPOSITO	ACQUISTI CONTRAZIONI	0,00	0,00	0,00	0,00	0,00	0,00	0,00	0,00	0,00
02-GARAGE VIA MAMELLI, 32 RIMINI-SEDE CRI	ACQUISTI CONTRAZIONI	0,00	0,00	0,00	0,00	0,00	0,00	0,00	0,00	0,00
02-GARAGE VIA MAMELLI, 32 RIMINI-SEDE CRI	ACQUISTI CONTRAZIONI	3.098,74	0,00	3.098,74	0,00	0,00	0,00	3.098,74	0,00	0,00
02-IMMOBILE ALBINO-VIA SELVINO, N. 8-SEDE R.S.D. CRI DI ALBINO	ACQUISTI CONTRAZIONI	70.854,00	0,00	70.854,00	0,00	0,00	0,00	70.854,00	0,00	0,00
02-IMMOBILE ALBINO-VIA SELVINO, N. 8-SEDE R.S.D. CRI DI ALBINO	ACQUISTI CONTRAZIONI	0,00	0,00	0,00	0,00	0,00	0,00	0,00	0,00	0,00
02-IMMOBILE VIA LAMARMORA, 12 02 - RAPALLO (GE)-SEDE DIST. RAPALLO	ACQUISTI CONTRAZIONI	965.372,68	0,00	965.372,68	0,00	0,00	0,00	965.372,68	0,00	0,00
02-IMMOBILE VIA LAMARMORA, 12 02 - RAPALLO (GE)-SEDE DIST. RAPALLO	ACQUISTI CONTRAZIONI	0,00	0,00	0,00	0,00	0,00	0,00	0,00	0,00	0,00
02-IMMOBILI VIALE TRENTO E TRIESTE, 91-APPARTAMENTO 1° PIANO 50% CON LA FONDAZIONE DON CARLO GROCCHI GNLUS DI MILANO	ACQUISTI CONTRAZIONI	217.432,00	0,00	217.432,00	0,00	0,00	0,00	217.432,00	0,00	0,00
02-IMMOBILI VIALE TRENTO E TRIESTE, 91-APPARTAMENTO 1° PIANO 50% CON LA FONDAZIONE DON CARLO GROCCHI GNLUS DI MILANO	ACQUISTI CONTRAZIONI	0,00	0,00	0,00	0,00	0,00	0,00	0,00	0,00	0,00
02-SEDE CRI AL.C. ROMITA 59-SEDE CRI	ACQUISTI CONTRAZIONI	71.743,77	0,00	71.743,77	0,00	0,00	0,00	71.743,77	0,00	0,00
02-SEDE CRI AL.C. ROMITA 59-SEDE CRI	ACQUISTI CONTRAZIONI	707.065,38	0,00	707.065,38	0,00	0,00	0,00	707.065,38	0,00	0,00
02-SEDE CRI AL.C. ROMITA 59-SEDE CRI	ACQUISTI CONTRAZIONI	0,00	0,00	0,00	0,00	0,00	0,00	0,00	0,00	0,00
02-SEDE CRI AL.C. ROMITA 59-SEDE CRI	ACQUISTI CONTRAZIONI	88.343,17	27.999,78	88.343,17	27.999,78	0,00	0,00	88.343,17	27.999,78	0,00

XVII LEGISLATURA - DISEGNI DI LEGGE E RELAZIONI - DOCUMENTI - DOC. XV, N. 357

08-LOCALE LOCALITÀ COMPARRIO-SEDE PRO LOCO BABIALLI	ACQUISTI	0,00	0,00	185,92	185,92	0,00	2.724,90
	TRONIZZIONI	3.098,74	0,00	0,00	0,00	0,00	0,00
08-LOCALI IN COMODATO X 99 ANNI CON DIRITTO PRELAZIONE SERIATE- VIA DECO- E CANETTA-SEDE U.L. SERIATE	ACQUISTI	0,00	0,00	0,00	0,00	0,00	0,00
	TRONIZZIONI	0,00	0,00	0,00	0,00	0,00	0,00
09-AUTORMESSE IN COMODATO VILMINORE DI SCALVE-AUTORMESSA	ACQUISTI	0,00	0,00	185,92	185,92	0,00	2.282,90
	TRONIZZIONI	0,00	0,00	0,00	0,00	0,00	0,00
09-DEPOSITO FUSCAGNA-DEPOSITO	ACQUISTI	0,00	0,00	0,00	0,00	0,00	0,00
	TRONIZZIONI	3.098,74	0,00	0,00	0,00	0,00	0,00
I-1 I-1	ACQUISTI	0,00	0,00	0,00	0,00	0,00	0,00
	TRONIZZIONI	0,00	0,00	0,00	0,00	0,00	0,00
I-ACCONTO OPERE COMPLETAMENTO AUTOPARCO	ACQUISTI	10.000,60	0,00	1.500,10	1.500,10	0,00	8.300,50
	TRONIZZIONI	0,00	0,00	0,00	0,00	0,00	0,00
I-ALLOGGIO VIA CASAGRANDE 9-ALLOGGIO	ACQUISTI	90.670,99	0,00	2.720,12	2.720,12	0,00	78.830,00
	TRONIZZIONI	0,00	0,00	0,00	0,00	0,00	0,00
I-APPARTAMENTO CREMONA-VIA TREBBIA-ABITAZIONE	ACQUISTI	56.814,66	0,00	0,00	0,00	0,00	56.814,66
	TRONIZZIONI	0,00	0,00	0,00	0,00	0,00	0,00
I-APPARTAMENTO PAVIA-VIA CAUCHI 13 F-UFFICIO C. PROV. LE	ACQUISTI	0,00	0,00	0,00	0,00	0,00	119.379,00
	TRONIZZIONI	119.379,00	0,00	0,00	0,00	0,00	0,00
I-APPARTAMENTO SERRA RICCO-APPARTAMENTO	ACQUISTI	61.071,03	0,00	0,00	0,00	0,00	61.071,03
	TRONIZZIONI	0,00	0,00	0,00	0,00	0,00	0,00
I-APPARTAMENTO V.LE TIMAVO, 63 - REGGIO EMILIA-ISTITUZIONALE	ACQUISTI	-21.000,00	0,00	0,00	0,00	0,00	170.000,00
	TRONIZZIONI	191.000,00	0,00	0,00	0,00	0,00	0,00
I-APPARTAMENTO VIA REPOSATI - GUBBIO-ABITAZIONE	ACQUISTI	0,00	0,00	6.442,26	6.442,26	0,00	97.386,38
	TRONIZZIONI	107.370,90	0,00	0,00	0,00	0,00	0,00
I-APPARTAMENTO "PERRUCA" LODI VIALE ITALIA 2-	ACQUISTI	0,00	0,00	950,01	950,01	0,00	2.066,99
	TRONIZZIONI	31.667,00	0,00	0,00	0,00	0,00	0,00
I-APPARTAMENTI LECCO-VIA BIXIO-	ACQUISTI	524.508,46	0,00	0,00	0,00	0,00	568.773,31
	TRONIZZIONI	0,00	0,00	15.735,25	15.735,25	0,00	0,00
I-AREZZO V.LE RAFFAELLO SANDIO-SEDE COMITATO	ACQUISTI	1.856.512,28	0,00	0,00	0,00	0,00	1.856.512,28
	TRONIZZIONI	0,00	0,00	0,00	0,00	0,00	0,00
I-AUTORMESSA SAN SEVERINO MARCHE-	ACQUISTI	55.600,84	0,00	1.145,57	1.145,57	0,00	57.046,37
	TRONIZZIONI	0,00	0,00	17.415,00	17.415,00	0,00	0,00

XVII LEGISLATURA - DISEGNI DI LEGGE E RELAZIONI - DOCUMENTI - DOC. XV, N. 357

I-IMMOBILE NUORO-SEDE	ACQUISTI DONAZIONI	85.700,82 0,00	0,00 0,00	0,00 0,00	85.700,82 0,00	0,00 0,00	0,00 0,00	85.700,82 0,00
I-IMMOBILE PALERMO VIA PERSANTI MATHERELLA 3/A-SEDE COMITATO REGIONALE	ACQUISTI DONAZIONI	493.629,50 0,00	0,00 0,00	0,00 0,00	493.629,50 0,00	0,00 0,00	0,00 0,00	493.629,50 0,00
I-IMMOBILE PENNE (PE) VIA BTG. A. 'AQUILA-SEDE CRI	ACQUISTI DONAZIONI	164.174,03 0,00	0,00 0,00	0,00 0,00	164.174,03 0,00	14.775,66 0,00	0,00 0,00	149.398,37 0,00
I-IMMOBILE TRIESTE-P.ZA SANSONINO 3-BENE STRUMENTALE-SEDE CRI PROVINCIALE E REGIONALE	ACQUISTI DONAZIONI	42.849,62 0,00	0,00 0,00	0,00 0,00	42.849,62 0,00	0,00 0,00	0,00 0,00	42.849,62 0,00
I-IMMOBILE V. DEL CARMINE-CASALE M.-IN ALIENAZIONE	ACQUISTI DONAZIONI	225.959,44 0,00	0,00 0,00	0,00 0,00	225.959,44 0,00	22.595,00 0,00	5.917,91 0,00	197.346,53 0,00
I-IMMOBILE VERBANIA VIALE AZARI 41-SEDE AMMINISTRATIVA	ACQUISTI DONAZIONI	168.185,25 0,00	0,00 0,00	0,00 0,00	168.185,25 0,00	20.182,24 0,00	3.363,70 0,00	144.659,31 0,00
I-IMMOBILE VIA A. CECCHI, 17 - FUCECCHIO-SEDE	ACQUISTI DONAZIONI	175.595,35 0,00	0,00 0,00	0,00 0,00	175.595,35 0,00	0,00 0,00	0,00 0,00	175.595,35 0,00
I-IMMOBILE VIA CAPOBASI 31-SEDE	ACQUISTI DONAZIONI	91.209,52 0,00	0,00 0,00	0,00 0,00	91.209,52 0,00	10.944,95 0,00	0,00 0,00	80.264,57 0,00
I-IMMOBILE VIA DELLA PACE 2-SEDE COMITATO	ACQUISTI DONAZIONI	182.589,86 0,00	0,00 0,00	0,00 0,00	182.589,86 0,00	0,00 0,00	0,00 0,00	182.589,86 0,00
I-IMMOBILE VIA EBE 2 VIA EBE-SEDE AUTOPARCO	ACQUISTI DONAZIONI	987.982,05 0,00	0,00 0,00	0,00 0,00	987.982,05 0,00	0,00 0,00	0,00 0,00	987.982,05 0,00
I-IMMOBILE VIA GORIZIA 11 RA-SEDE CRI AUTOPARCO	ACQUISTI DONAZIONI	51.645,69 190.592,09	0,00 0,00	0,00 0,00	51.645,69 190.592,09	0,00 0,00	0,00 0,00	242.237,78 0,00
I-IMMOBILE VIA MARCONI 313 S. MARCELLO PISTOIESE-SEDE DEL COMITATO	ACQUISTI DONAZIONI	123.949,66 0,00	0,00 0,00	0,00 0,00	123.949,66 0,00	11.155,44 0,00	0,00 0,00	112.794,22 0,00
I-IMMOBILE VIA NAZARIO SAURO, 10 1-SEDE COMITATO PROVINCIALE	ACQUISTI DONAZIONI	192.142,05 0,00	0,00 0,00	0,00 0,00	192.142,05 0,00	34.585,56 0,00	0,00 0,00	157.556,49 0,00
I-IMMOBILE VIA ROMA CANNETO-AMBULATORIO	ACQUISTI DONAZIONI	1.233,30 0,00	0,00 0,00	0,00 0,00	1.233,30 0,00	0,00 0,00	0,00 0,00	1.233,30 0,00
I-IMMOBILE VIA ROOK-MACAZZINO	ACQUISTI DONAZIONI	43,42 0,00	0,00 0,00	0,00 0,00	43,42 0,00	0,00 0,00	0,00 0,00	43,42 0,00
I-IMMOBILE VIA T. ROMAGNOLA 698-SEDE COMITATO	ACQUISTI DONAZIONI	237.628,50 0,00	0,00 0,00	0,00 0,00	237.628,50 0,00	35.644,30 0,00	35.644,30 0,00	176.339,90 0,00

I-SEDE CRI CORSO GASTALDI-	ACCQUISTI TRONIZZIONI	180.490,57	0,00	180.490,57	10.829,42	0,00	0,00	169.661,15
I-SEDE CRI DAVAGNA (GE)-	ACCQUISTI DONAZIONI	142.859,54	0,00	142.859,54	0,00	0,00	0,00	142.859,54
I-SEDE CRI FUTURA SEDE CRI-BUSTO ARSIZIO	ACCQUISTI DONAZIONI	6.894,33	0,00	6.894,33	620,49	0,00	0,00	6.273,84
I-SEDE CRI PIZZA SMICHELE 7-LAVAGNA	ACCQUISTI DONAZIONI	456.156,45	0,00	456.156,45	0,00	0,00	0,00	456.156,45
I-SEDE CRI SONDRIO-PIAZZA CROCE ROSSA-	ACCQUISTI TRONIZZIONI	472.937,52	0,00	472.937,52	0,00	0,00	0,00	472.937,52
I-SEDE CRI MONFALCONE VIALE O. CONSILICH.30 MONFALCONE-SEDE ISTITUZIONALE	ACCQUISTI DONAZIONI	33.569,70	0,00	33.569,70	0,00	0,00	0,00	33.569,70
I-SEDE CRI PIOMBINO VIA BONCOMAGNI 24-SEDE COMITATO LOCALE	ACCQUISTI TRONIZZIONI	79.869,45	0,00	79.869,45	0,00	0,00	0,00	79.869,45
I-SEDE DELEGAZIONE OPERA OPERA-DELEGAZIONE OPERA	ACCQUISTI DONAZIONI	1.255.677,72	0,00	1.255.677,72	0,00	0,00	0,00	1.255.677,72
I-SEDE PROVINCIALE E AUTOPARCO VICENZA VIA TORRETTI N. 79-13-SEDE PROV. LE E AUTOPARCO	ACCQUISTI DONAZIONI	0,00	0,00	0,00	0,00	0,00	0,00	0,00
I-SPESE COSTRUZIONE IMMOBILE ROMATE SOTTO-SEDE COMITATO LOCALE	ACCQUISTI TRONIZZIONI	17.534,98	0,00	17.534,98	526,05	526,05	0,00	16.008,94
I-TERRENO BORGOMANERO-COSTRUZIONE SEDE	ACCQUISTI DONAZIONI	25.822,84	0,00	25.822,84	0,00	0,00	0,00	25.822,84
I-TERRENO PESCARA-UTILIZZATO	ACCQUISTI DONAZIONI	15.493,70	0,00	15.493,70	0,00	0,00	0,00	15.493,70
I-TERRENO TRECATE-SEDE	ACCQUISTI DONAZIONI	104.076,03	0,00	104.076,03	0,00	0,00	0,00	104.076,03
I-TERRENO VIA MACCHIAVELLI-TERRENO MQ 3006	ACCQUISTI DONAZIONI	32.939,29	0,00	32.939,29	3.932,68	0,00	0,00	28.986,61
I-TERRENO -DONAZIONE	ACCQUISTI DONAZIONI	7.500,00	0,00	7.500,00	900,00	0,00	0,00	6.600,00
I-TERRENO E SEDE AGLIE-SEDE COMITATO LOCALE	ACCQUISTI TRONIZZIONI	141.819,82	0,00	141.819,82	0,00	0,00	0,00	141.819,82

XVII LEGISLATURA - DISEGNI DI LEGGE E RELAZIONI - DOCUMENTI - DOC. XV, N. 357

I-TERRINO INCOLITO BARI-BARI	ACQUISTI DONAZIONI	4.648,11	0,00	0,00	1.048,11	418,32	139,44	0,00	0,00
I-TETOLA POTENZA PICENA-	ACQUISTI DONAZIONI	1.932,38	0,00	0,00	1.932,38	322,74	48,29	0,00	1.501,35
I-TETOLA IN LEGNO SEDE CRI CANINO-	ACQUISTI DONAZIONI	6.917,35	0,00	0,00	6.917,35	0,00	0,00	0,00	6.917,35
I-UFFICI E AUTOPARCO AOSTA UFFICI E AUTOPARCO	ACQUISTI DONAZIONI	32.599,79	0,00	0,00	32.599,79	1.956,00	978,00	0,00	29.665,79
I-VECCHIA SEDE MORIARA-VIA VENETO,7-UID	ACQUISTI DONAZIONI	120.124,80	0,00	0,00	120.124,80	0,00	0,00	0,00	120.124,80
I-VIA P. CAVALLERI 12R,14R,16R,18R VIA P. CAVALLERI 14R-SEDE	ACQUISTI DONAZIONI	633.363,40	0,00	0,00	633.363,40	19.000,00	0,00	19.000,00	633.363,40
I-VIA ROMA 148, CARAGLIO CARAGLIO-	ACQUISTI DONAZIONI	-32.924,00	0,00	0,00	-32.924,00	5.727,00	0,00	0,00	0,00
I-VIA TIE MARTINI 2 MELLE-SEDE CRI	ACQUISTI DONAZIONI	180.759,81	0,00	0,00	180.759,81	0,00	0,00	0,00	180.759,81
I-VILLA ED IMMOBILI ADIACENTI LEPICO TERME-CENTRO CONVEGNI	ACQUISTI DONAZIONI	1.167.200,23	1.56.923,38	0,00	1.324.123,61	256.000,00	32.000,00	0,00	1.046.123,61
I-SEDE VIA DELLA CROCE ROSSA, 130-SEDE	ACQUISTI DONAZIONI	778.812,35	0,00	0,00	778.812,35	0,00	0,00	0,00	778.812,35
I-ARONA VIA GENERAL CHINOTTO 51-SEDE DEL COMITATO LOCALE	ACQUISTI DONAZIONI	142.542,10	0,00	0,00	142.542,10	0,00	0,00	0,00	142.542,10
I-BUSCA-SEDE	ACQUISTI DONAZIONI	76.403,47	0,00	0,00	76.403,47	0,00	0,00	0,00	0,00
I-CAMPO LIGURE-	ACQUISTI DONAZIONI	0,00	0,00	0,00	0,00	0,00	0,00	0,00	0,00
I-CANTU' - VIA ARIBERTO 20-SEDE CRI	ACQUISTI DONAZIONI	11.764,57	0,00	0,00	11.764,57	1.411,76	0,00	0,00	10.352,81
I-CASTIGLIONE DELLA PESCAIA (GR)-SEDE	ACQUISTI DONAZIONI	10.638,00	0,00	0,00	10.638,00	1.276,56	0,00	0,00	9.361,44
I-COM. MONTE ARGENTARIO - PORTO S. STEFANO (GR)- MAGGEZZINO	ACQUISTI DONAZIONI	53.772,55	0,00	0,00	53.772,55	6.452,72	6.452,72	0,00	40.867,11

XVII LEGISLATURA - DISEGNI DI LEGGE E RELAZIONI - DOCUMENTI - DOC. XV, N. 357

I- COMUNE DI FOLLONICA - VIA DELLA PACE-SEDE	ACQUISTI DONAZIONI	971.032,99	0,00	971.032,99	116.523,95	0,00	854.309,04
I- COMUNE DI ROCCASTRADA - FRAZIONE RIBOLLA- CONSTRUZIONE IN CORSO	ACQUISTI DONAZIONI	48.000,00	0,00	48.000,00	5.760,00	0,00	42.240,00
I- CUNEO-SEDE	ACQUISTI DONAZIONI	1.591.147,37	634.358,45	2.225.505,82	30.897,00	0,00	2.194.608,82
I- EDIFICIO-CARMAGNOLA	ACQUISTI DONAZIONI	219.959,50	0,00	219.959,50	0,00	0,00	219.959,50
I- GAVORRANO, FRAZIONE RAVI, P. ZZA CONFRATERNITA, 4-GARAGE	ACQUISTI DONAZIONI	13.261,43	0,00	13.261,43	1.591,36	1.591,36	10.978,71
I- MENACCHIO - VIA MTLIUS-BOX	ACQUISTI DONAZIONI	8.143,65	0,00	8.143,65	977,24	0,00	7.166,41
I- OSIMO-SPESE RIST. SEDE	ACQUISTI DONAZIONI	8.550,79	0,00	8.550,79	0,00	0,00	8.550,79
I- P.ZZA XXV APRILE 27.D RIGNANO SULL'ARNO-	ACQUISTI DONAZIONI	57.430,00	0,00	57.430,00	0,00	0,00	57.430,00
I- PIAZZA TRESTE, 30 - GREVE IN CHIANTI-LOCATA A PARROCCHIA	ACQUISTI DONAZIONI	5.681,03	0,00	5.681,03	0,00	0,00	5.681,03
I- TERMOLE-SEDE VDS CRI	ACQUISTI DONAZIONI	93.236,74	0,00	93.236,74	0,00	0,00	93.236,74
I- TREVISO-SEDE INAGIBILE	ACQUISTI DONAZIONI	56.974,21	0,00	56.974,21	0,00	0,00	56.974,21
I- VIA DEL RIFUGIO, 2 GAVORRANO (GP)-SEDE	ACQUISTI DONAZIONI	153.197,88	0,00	153.197,88	18.383,76	18.383,76	116.430,36
I- VIA DI CASTELLO - CIRIGLIO-GARAGE	ACQUISTI DONAZIONI	131.930,92	0,00	131.930,92	11.672,52	0,00	120.258,40
I- VIA GIOBERTI, 12-16-18-20 ORBETTELLO-SEDE	ACQUISTI DONAZIONI	328.136,99	0,00	328.136,99	39.376,44	0,00	288.760,55
I- VIA GUARNELLECCIA, 10 MONTEBI (GP)-SEDE	ACQUISTI DONAZIONI	12.394,97	0,00	12.394,97	1.487,40	0,00	10.907,57
I- VIA MACCHIAVELLI, 161 VIAREGGIO (LU)-SEDE COMITATO LOCALE	ACQUISTI DONAZIONI	185.924,48	0,00	185.924,48	22.310,92	0,00	163.613,56

XVII LEGISLATURA - DISEGNI DI LEGGE E RELAZIONI - DOCUMENTI - DOC. XV, N. 357

17-IMMOBILE VIA CASTALDI 2-SEDE COMITATO	ACQUISTI	1.952.168,00	0,00	1.952.168,00	0,00	0,00	1.952.168,00	0,00	0,00	1.952.168,00
	DONAZIONI	0,00	0,00	0,00	0,00	0,00	0,00	0,00	0,00	0,00
17-	ACQUISTI	10.180,25	0,00	10.180,25	0,00	0,00	10.180,25	0,00	0,00	10.180,25
	DONAZIONI	0,00	0,00	0,00	0,00	0,00	0,00	0,00	0,00	0,00
17-36-1287 SUB 84-C-6 BOX VIA PIEMONTE, 2 A BRESCIA-AFFITTATO	ACQUISTI	86,76	0,00	86,76	0,00	0,00	86,76	0,00	0,00	86,76
	DONAZIONI	0,00	0,00	0,00	0,00	0,00	0,00	0,00	0,00	0,00
18-76-1297 SUB 93-C-6 BOX VIA PIEMONTE, 2 A BRESCIA-AFFITTATO	ACQUISTI	121,88	0,00	121,88	0,00	0,00	121,88	0,00	0,00	121,88
	DONAZIONI	0,00	0,00	0,00	0,00	0,00	0,00	0,00	0,00	0,00
19-9-1760-TERRENO-GIARDINO PIAZZA CARMINE, 4 SALO' (BS)-SEDE ISTITUZIONALE CRI	ACQUISTI	101,23	0,00	101,23	0,00	0,00	101,23	0,00	0,00	101,23
	DONAZIONI	0,00	0,00	0,00	0,00	0,00	0,00	0,00	0,00	0,00
2-2 APPARTAMENTI (A3)-1 LABORATORIO (C2) VIA DE' LEPROSETTI, 1 BOLOGNA-2 LOCATI-1 SFITTO	ACQUISTI	0,00	0,00	0,00	0,00	0,00	0,00	0,00	0,00	0,00
	DONAZIONI	249.936,55	0,00	249.936,55	0,00	0,00	249.936,55	0,00	0,00	249.936,55
2-ADEG. IMMOBILE RICOSTRUZIONE - RIPRISTINI-COM. REG.LE - C.F.E.	ACQUISTI	113.305,77	0,00	113.305,77	0,00	0,00	113.305,77	0,00	0,00	113.305,77
	DONAZIONI	0,00	0,00	0,00	0,00	0,00	0,00	0,00	0,00	0,00
2-ALLOGGIO VIA CASAGRANDE 9-ARCHITTO	ACQUISTI	42.536,20	0,00	42.536,20	0,00	0,00	42.536,20	0,00	1.276,08	43.812,28
	DONAZIONI	0,00	0,00	0,00	0,00	0,00	0,00	0,00	0,00	0,00
2-AMP. SEDE PZA LIBERTÀ MILLESIMO-AMO. SEDE	ACQUISTI	168.695,59	0,00	168.695,59	0,00	0,00	168.695,59	0,00	0,00	168.695,59
	DONAZIONI	0,00	0,00	0,00	0,00	0,00	0,00	0,00	0,00	0,00
2-APPARTAMENTO CAGLIARI VIA CIMAROSA-LOCAZIONE	ACQUISTI	0,00	0,00	0,00	0,00	0,00	0,00	0,00	0,00	0,00
	DONAZIONI	0,00	0,00	0,00	0,00	0,00	0,00	0,00	0,00	0,00
2-APPARTAMENTO NOPELLARA-INVITIZZATO	ACQUISTI	39.175,19	0,00	39.175,19	0,00	0,00	39.175,19	0,00	0,00	39.175,19
	DONAZIONI	0,00	0,00	0,00	0,00	0,00	0,00	0,00	0,00	0,00
2-APPARTAMENTO PAVIA-VIA UBICINI 4-LOCATO	ACQUISTI	0,00	0,00	0,00	0,00	0,00	0,00	0,00	1,00	0,00
	DONAZIONI	120.284,88	0,00	120.284,88	0,00	0,00	120.284,88	0,00	0,00	120.284,88
2-APPARTAMENTO V.F. SAMARANI 14-LASCITO EREDITARIO	ACQUISTI	0,00	0,00	0,00	0,00	0,00	0,00	0,00	0,00	0,00
	DONAZIONI	36.604,00	0,00	36.604,00	0,00	0,00	36.604,00	0,00	0,00	36.604,00
2-APPARTAMENTO VIA FOLLINI-5-	ACQUISTI	19.296,00	0,00	19.296,00	0,00	0,00	19.296,00	0,00	0,00	19.296,00
	DONAZIONI	167.332,04	0,00	167.332,04	0,00	0,00	167.332,04	0,00	0,00	167.332,04
2-APPARTAMENTO VIA GIUSEPPE FERRARI 14-COMO-LASCITO EREDITARIO	ACQUISTI	0,00	0,00	0,00	0,00	0,00	0,00	0,00	14.820,00	0,00
	DONAZIONI	247.000,00	0,00	247.000,00	0,00	0,00	247.000,00	0,00	0,00	247.000,00
2-APPARTAMENTO VIALE FAMAGGIOLA 25 - SUB.51-USO ISTITUZIONALE	ACQUISTI	0,00	0,00	0,00	0,00	0,00	0,00	0,00	0,00	0,00
	DONAZIONI	99.240,00	0,00	99.240,00	0,00	0,00	99.240,00	0,00	0,00	99.240,00

XVII LEGISLATURA - DISEGNI DI LEGGE E RELAZIONI - DOCUMENTI - DOC. XV, N. 357

2-TERRENO VIA DEI CAPPUCCINI-ALESSAND	ACQUISTI DENSAZIONI	826,33	0,00	826,33	99,12	0,00	0,00	727,21
2-TERRENO VIA PIETRINI CANNETO	ACQUISTI DONAZIONI	0,00	0,00	0,00	0,00	0,00	0,00	0,00
2-TERRENO - DONAZIONE	ACQUISTI DONAZIONI	400,00	0,00	400,00	48,00	0,00	0,00	352,00
2-UFFICI COMITATO BARB-BARI	ACQUISTI DENSAZIONI	276.497,93	0,00	276.497,93	24.884,82	8.294,94	0,00	243.318,17
2-UFFICI E GARAGE TRENTO-SEDE COMITATO	ACQUISTI DONAZIONI	843.181,06	0,00	843.181,06	192.000,00	24.000,00	0,00	627.181,06
2-VIA SPINOLA 88 VIA SPINOLA 88 CINEMA	ACQUISTI DONAZIONI	150.000,00	0,00	150.000,00	4.500,00	0,00	4.500,00	151.000,00
2-VIA TRE MARTIRI 72 MELLE-CASA GARNERO	ACQUISTI DONAZIONI	75.248,00	0,00	75.248,00	0,00	0,00	0,00	75.248,00
2-VILLETTA VIA PORRI 12/14 - PIACENZA-IMMOBILE SFITTO	ACQUISTI DONAZIONI	-85.126,04	0,00	-85.126,04	0,00	0,00	0,00	0,00
2- MENAGGIO - VIA MULLUS-BOX	ACQUISTI DONAZIONI	7.363,63	0,00	7.363,63	883,64	0,00	0,00	6.480,00
2- P.ZZA XXV APRILE 27/D RIGNANO MSULL'ARNO-	ACQUISTI DENSAZIONI	5.681,03	0,00	5.681,03	0,00	0,00	0,00	5.681,03
2- PORTO ERCOLE (GR) VIA DEI MOLINI-SEDE	ACQUISTI DONAZIONI	107.276,00	0,00	107.276,00	12.873,12	12.873,12	0,00	81.529,76
2- VIA DE GASPERI 664 RIPA DI SERBAZZA (LU)-SEDE DELEGAZIONE	ACQUISTI DONAZIONI	103.921,38	0,00	103.921,38	12.470,56	0,00	0,00	91.450,82
2- LAVORI PATRIMONIALI SEDE	ACQUISTI DONAZIONI	1.003,20	0,00	1.003,20	0,00	0,00	0,00	1.003,20
2- -	ACQUISTI DONAZIONI	0,00	0,00	0,00	0,00	0,00	0,00	0,00
2 IMMOBILE-AUTORMESSA VIA ROMA 26 BIS - MONTECATINI P.C.-AUTORMESSA	ACQUISTI DONAZIONI	45.000,00	0,00	45.000,00	5.400,00	0,00	0,00	39.600,00
2 RONCO SCRITTA-USO PROPIO C.SO ITALIA 02-SEDE ATTUALE	ACQUISTI DONAZIONI	1.982,06	0,00	1.982,06	0,00	0,00	0,00	1.982,06

XVII LEGISLATURA - DISEGNI DI LEGGE E RELAZIONI - DOCUMENTI - DOC. XV, N. 357

4-UFFICIO VADO LIGURE-AMMINISTRAZIONE	ACCQUISTI DONAZIONI	19.806,12	0,00	79.806,12	0,00	0,00	79.806,12
4-VIA DE GASPERI 77-79R VIA DE GASPERI 77-79R-BOX	ACCQUISTI DONAZIONI	0,00	0,00	0,00	0,00	2.018,10	67.270,00
4- MENACGIO - VIA MTLIUS-BOX	ACCQUISTI DONAZIONI	7.363,63	0,00	7.363,63	0,00	883,64	0,00
4- P.ZZA DEI MARTIRI SNC. RIGNANO SULL'ARNO-	ACCQUISTI DONAZIONI	337.272,86	0,00	337.272,86	0,00	0,00	337.272,86
4- VIA SAURO, 73 VIAREGGIO (LU)-	ACCQUISTI DONAZIONI	167.904,00	0,00	167.904,00	0,00	20.148,48	0,00
4 RONCO SCRIVIA-USO PROPRIO VIA DELLEPIANE SN-BOX	ACCQUISTI DONAZIONI	1.553,36	0,00	1.553,36	0,00	0,00	1.553,36
4-3-674 SUB L.4-2 APPARTAMENTO CONTRADA SANTA CHIARA, 24/A BRESCIA-SEDE ISTITUZIONALE CRI	ACCQUISTI DONAZIONI	127.536,68	0,00	127.536,68	0,00	0,00	127.536,68
5-2 LOCALI COMMERCIALI VIA CANONICA, 1/2 BOLOGNA-LOCATI	ACCQUISTI DONAZIONI	104.019,78	0,00	104.019,78	0,00	0,00	104.019,78
5-ADEG. IMMOBILE IMPIANTO TV MESSA-COM. REG.LE - C.F.E.	ACCQUISTI DONAZIONI	660,00	0,00	660,00	0,00	0,00	660,00
5-ALLOGGIO VADO LIGURE-FORESTERA	ACCQUISTI DONAZIONI	40.128,70	0,00	40.128,70	0,00	0,00	40.128,70
5-BOX AUTOMATICO	ACCQUISTI DONAZIONI	1.182,00	0,00	1.182,00	0,00	1.41,84	1.040,16
5-COSTRUZIONE RURALE MORTARA-CASCINA PAGANINA-UID	ACCQUISTI DONAZIONI	70.143,10	0,00	70.143,10	0,00	0,00	70.143,10
5-FABBRICATO ROMA VIA PIERANTONI 5-CASERMA PIERANTONI	ACCQUISTI DONAZIONI	4.358.721,05	0,00	4.358.721,05	0,00	663.313,56	37.799,39
5-IMM. VIA COSSA -OCCUPATO ABUSIVAMENTE	ACCQUISTI DONAZIONI	59.996,00	0,00	59.996,00	0,00	33.997,60	0,00
5-IMMOBILE CAMPIGLIA-LOCAZIONE USO COMMERCIALE	ACCQUISTI DONAZIONI	1.735,30	0,00	1.735,30	0,00	0,00	1.735,30
5-IMMOBILE TRIESTE-VIALE XX SETTEMBRE 22-LOCATO	ACCQUISTI DONAZIONI	49.260,69	0,00	49.260,69	0,00	0,00	49.260,69

XVII LEGISLATURA - DISEGNI DI LEGGE E RELAZIONI - DOCUMENTI - DOC. XV, N. 357

CALTAGIRONE 2-AMM VIA SARDEGNA-GARAGE	0,00	0,00	0,00	0,00	0,00	0,00	291.200,00	0,00	291.200,00	0,00	291.200,00
CAPANZONE-GARAGE LOC. SCIHIETA-GARAGE	0,00	0,00	0,00	0,00	0,00	0,00	0,00	0,00	0,00	0,00	0,00
CASSETTA-CASETTA IN LEGNO SU TELAIO MOBILE COMPLETA CERRETO LAGHI (RE)-	3.000,00	0,00	0,00	0,00	0,00	0,00	3.000,00	0,00	3.000,00	0,00	2.350,00
CENTRO DI FORMAZIONE- VIA DUCA D'OSTIA N. 64-CENTRO DI FORMAZIONE	259.898,59	0,00	0,00	0,00	0,00	0,00	259.898,59	0,00	259.898,59	0,00	238.361,46
CL.GOS. SEDE COMITATO LOCALE VIA CODELLI 9-ISTITUZIONALE	188.420,68	0,00	0,00	0,00	0,00	0,00	188.420,68	0,00	188.420,68	0,00	13.232,80
COLONIA ALPINA-COLONIA ENEGO-	102.644,37	0,00	0,00	0,00	0,00	0,00	102.644,37	0,00	102.644,37	0,00	102.644,37
COMITATO- V.LE TRESTEN N. 62-UFF. COMITATO E SEDE COMPONENTI	1.042.439,24	0,00	0,00	0,00	0,00	0,00	1.042.439,24	0,00	1.042.439,24	0,00	1.238.760,26
CONSTRUZIONE SEDE-CONSTRUZIONE SEDE SAVIGLIANO-	411.856,97	0,00	0,00	0,00	0,00	0,00	411.856,97	0,00	411.856,97	0,00	1.014.554,65
EDIFICIO-IMMOBILE- 1° PIANO VIA SAVONAROLA 3-PONTE A ECOLA-SEDE CRI	16.810,97	0,00	0,00	0,00	0,00	0,00	16.810,97	0,00	16.810,97	0,00	16.810,97
ELISUPERFICIE-ELISUPERFICIE JESI-SERVIZI	183.120,00	0,00	0,00	0,00	0,00	0,00	183.120,00	0,00	183.120,00	0,00	183.120,00
F. 3 MAPPA 483-SEDE VIA AURELLA AREA OSPEDALIERA BORGOGHERA-SEDE	1.444.607,93	0,00	0,00	0,00	0,00	0,00	1.444.607,93	0,00	1.444.607,93	0,00	1.444.607,93
FABBR. IN COSTRUZ-CENTRO DISCINETICI C.DA SARROTTA-SEDE CRI	59.505,27	0,00	0,00	0,00	0,00	0,00	59.505,27	0,00	59.505,27	0,00	59.505,27
FABBRICATI-	261.905,50	0,00	0,00	0,00	0,00	0,00	261.905,50	0,00	261.905,50	0,00	246.191,17
FABBRICATO-COMITATO LOCALE VIA CROCE ROSSA, 4-SEDE C.R.I.	196.428,88	0,00	0,00	0,00	0,00	0,00	196.428,88	0,00	196.428,88	0,00	179.367,70
FABBRICATO-IMMOBILE CRI PIAZZA S. MARCIANO N.9-SISMA - IMAGIBILE	420.000,00	0,00	0,00	0,00	0,00	0,00	420.000,00	0,00	420.000,00	0,00	420,00
FABBRICATO-SEDE MATELICA-SEDE	727.516,46	0,00	0,00	0,00	0,00	0,00	727.516,46	0,00	727.516,46	0,00	375.137,52

FORESTERIA- VIA DALMAZIA 9-ALL. FORESTERIA	ACQUISTI DONAZIONI	820.000,00	0,00	0,00	820.000,00	80.000,00	80.000,00	0,00	80.000,00
GARAGE-GARAGE PIAZZA G. DI CASTRO-ALLUMIERE	ACQUISTI DONAZIONI	18.000,00	0,00	0,00	18.000,00	0,00	0,00	0,00	18.000,00
IMMOBILE-GARAGE PETROLO-	ACQUISTI DONAZIONI	66.200,00	0,00	0,00	66.200,00	7.593,61	1.758,19	0,00	56.408,20
IMMOBILE-IMMOBILE PROVINCIALE-ABZ	ACQUISTI DONAZIONI	0,00	0,00	0,00	0,00	0,00	0,00	0,00	0,00
IMMOBILE-IMMOBILE VIA DELLA CHIESA 9-SEDE	ACQUISTI DONAZIONI	30.027,98	0,00	0,00	30.027,98	3.603,36	0,00	0,00	26.424,62
IMMOBILE-IMMOBILE VIA DELLA GHERARDESCA 11/4-	ACQUISTI DONAZIONI	15.106,36	0,00	0,00	15.106,36	0,00	0,00	0,00	15.106,36
IMMOBILE-IMMOBILE VIA SAVONAROLA 3-PONTE A EGOLA-SEDE CRI	ACQUISTI DONAZIONI	25.963,87	0,00	0,00	25.963,87	0,00	0,00	0,00	25.963,87
IMMOBILE-SEDE ORISTANO-SEDE	ACQUISTI DONAZIONI	389.562,94	0,00	0,00	389.562,94	0,00	0,00	0,00	389.562,94
IMMOBILE-SEDE VIA SASSO 122 URBINO-SERVIZI ISTITUZIONALI	ACQUISTI DONAZIONI	37.760,53	0,00	0,00	37.760,53	0,00	0,00	0,00	37.760,53
IMMOBILE-UFFICI E MAGAZZINI NOFARA-UFFICI E MAGAZZINI	ACQUISTI DONAZIONI	35.007,09	0,00	0,00	35.007,09	0,00	701,54	0,00	34.305,55
IMMOBILE-	ACQUISTI DONAZIONI	0,00	0,00	0,00	0,00	0,00	0,00	0,00	0,00
IMMOBILE 1-APPARTAMENTO VIA CAZZARRINI 16-	ACQUISTI DONAZIONI	15.061,01	0,00	0,00	15.061,01	0,00	0,00	0,00	15.061,01
IMMOBILE 2-SEDE C.P. VIA DELLA GHERARDESCA 2-	ACQUISTI DONAZIONI	15.000,00	0,00	0,00	15.000,00	0,00	0,00	0,00	15.000,00
IMMOBILE 3-CAPANNONE VIA POMPILLA LIVORNO-	ACQUISTI DONAZIONI	1.661,70	0,00	0,00	1.661,70	0,00	0,00	0,00	1.661,70
IMMOBILE 4-SEDE DEL CAMPO LOC. LA PILA-	ACQUISTI DONAZIONI	51.408,58	0,00	0,00	51.408,58	0,00	0,00	0,00	51.408,58
IMMOBILE CRI- PIAZZA S.MARCIANO N.9-IMMOBILE A SEGUITO SISMA ABRUZZO 6 APRILE 2009	ACQUISTI DONAZIONI	420.000,00	0,00	0,00	420.000,00	0,00	0,00	0,00	420.000,00

VIA XXIV MAGGIO, 24-SEDE CRI GALLARATE-SEDE CRI	ACQUISI DONAZIONI	721.386,99 0,00	0,00 0,00	0,00 0,00	21.641,61 0,00	0,00 0,00	699.715,38 283.000,58
VIALE VITTORIO VENETO 34- SEDE CRI	ACQUISI DONAZIONI	208.520,19 74.480,69	0,00 0,00	0,00 0,00	0,00 3.421,44	0,00 0,00	21.662,12 1.423.384,46
VILLANOVA D'ASTI STR. ZABERT-TERRENO MQ 2400 VILLANOVA-NUOVA SEDE CRI	ACQUISI DONAZIONI	28.512,00 1.742.328,46	0,00 0,00	0,00 0,00	0,00 0,00	0,00 0,00	51.565,38 51.565,38
XXX-XXX XXX-XXX	ACQUISI DONAZIONI	0,00 51.565,38	0,00 0,00	0,00 0,00	0,00 0,00	0,00 0,00	0,00 0,00
Ù. VIA ROMA, 52 PITIGLIANO (GR)-SEDE	ACQUISI DONAZIONI	0,00 0,00	0,00 0,00	0,00 0,00	0,00 0,00	0,00 0,00	0,00 0,00
TOTALI	ACQUISI DONAZIONI COLABORAZ.	147.443.863,21 73.143.714,69 102.389.577,98	3.972.959,13 364.176,13 4.337.126,26	475.076,14 0,00 475.076,14	159.947.372,99 45.309.890,82 196.151.628,02	1.762.500,28 0,00 1.762.500,28	178.782.783,20 46.072,08 178.782.783,20

Croce Rossa Italiana - Comitato Centrale

***Situazione beni immobili di terzi in comodato d'uso 2014
(il prospetto comprende anche tutti i comitati di competenza)***

Croce Rossa Italiana - Comitato Centrale

*Situazione complessiva dei beni mobili - 2014
(il prospetto comprende anche tutti i comitati di competenza)*

Croce Rossa Italiana - Comitato Centrale
Situazione complessiva dei beni mobili - 2014 (il prospetto comprende anche tutti i comitati di competenza)

BENI MOBILI (A)	CONSISTENZA AL 1 GENNAIO	AUMENTO	DIMINUIZIONE	CONSISTENZA AL 31/12	AMMORTAMEN. ANNI PRECED. Acquisiti e Donaz.	AMMORTAMEN. DELL'ESERCIZIO Acquisiti e Donaz.	DIM. AMMORT. BENI ELIMINATI Acquisiti e Donaz.	BENI AL NETTO CONSIST. 31/12
CAT. A.1 - BENI MOBILI DI ARREDAMENTO E DOTAZ. DELLE UNITA' ED UFFICI								
SEZ. I - Mobili, arredi, macchine per ufficio, computer	51.144.060,45	629.301,85	2.465.124,54	49.308.237,76	41.914.154,40	2.551.354,78	1.931.953,58	6.774.683,16
SEZ. II - Materiale da cucina, ecc.	16.786.909,48	1.386.895,64	1.227.730,70	16.946.074,42	3.541.349,60	1.166.773,42	138.831,80	12.376.783,20
SEZ. III - Arredamenti ed unita' mobili	5.365.365,10	22.183,11	186.029,80	5.201.518,41	4.168.691,27	325.603,06	104.593,33	811.827,41
SEZ. IV - Materiale di scorta presso i magazzini	5.013.338,32	0,00	146.434,06	4.867.924,26	4.332.485,84	263.138,94	123.962,70	396.262,18
TOTALE CAT. A.1 - BENI MOBILI DI ARREDAMENTO E DOTAZ. DELLE UNITA' ED UFFICI	78.309.693,35	2.038.380,60	4.024.319,10	76.323.754,85	53.936.671,11	4.306.870,30	2.299.341,41	20.359.554,95
CAT. A.2 - LIBRI E PUBBLICAZIONI								
TOTALE CAT. A.2 - LIBRI E PUBBLICAZIONI	550.934,32	10.274,91	10.935,21	550.274,02	421.502,73	47.739,84	5.532,49	86.563,94
CAT. B - MATERIALE DI CASERMA								
TOTALE CAT. B - MATERIALE DI CASERMA	8.472.343,03	0,00	107.023,11	8.365.319,92	7.862.269,81	545.214,88	97.882,34	353.717,77
CAT. C - MATERIALE DI EQUIPAGGIAMENTO								
SEZ. I - Vestitario ed equipaggiamento militare, ...	5.506.245,81	0,00	521.572,03	6.027.817,84	4.604.369,99	338.484,67	515.668,13	557.487,23
SEZ. II - Indumenti civili, ...	10.027.639,94	1.615.096,51	147.823,93	11.542.919,36	5.472.766,74	1.214.290,79	79.149,26	4.887.004,25
TOTALE CAT. C - MATERIALE DI EQUIPAGGIAMENTO	15.533.885,75	1.615.096,51	669.395,98	17.156.814,25	10.077.136,73	1.552.775,46	594.817,39	5.444.491,48
CAT. D - MATERIALE SANITARIO								
SEZ. I - Materiale sanitario vario	11.946.722,31	0,00	702.808,02	12.649.530,33	10.433.204,43	677.526,87	640.400,52	773.583,51
SEZ. II - Medicinali/materiale di medicazione di scorta	652.563,47	0,00	16.842,12	669.405,59	606.449,12	20.380,65	17.887,91	26.379,49
SEZ. III - Strumenti chirurgici ed apparati sanitari	5.217.123,14	0,00	245.501,77	5.462.624,91	4.702.739,30	140.572,84	189.540,28	317.829,31
TOTALE CAT. D - MATERIALE SANITARIO	17.816.408,92	0,00	965.151,91	18.781.584,83	15.742.413,05	838.680,36	847.828,71	1.117.992,31
ALTRI BENI								
TOTALE ALTRI BENI	49.766.465,47	275.334,43	9.886.276,73	49.165.523,17	49.168.333,39	294.869,70	9.878.314,37	570.843,35
TOTALI (A)	170.449.730,84	3.939.286,45	15.663.102,04	158.725.915,25	136.928.326,82	7.586.141,44	13.723.716,81	27.933.163,80

BENI MOBILI REGISTRATI IN USO (B)	CONSISTENZA AL 1 GENNAIO	AUMENTO	DIMINUZIONE	CONSISTENZA AL 31 / 12	AMMORTAMENTI ANNI PRECED. Acquisti e Donaz.	AMMORTAMENTI DELL'ESERCIZIO Acquisti e Donaz.	DIM. AMMORT. BENI ELIMINATI Acquisti e Donaz.	BENI AL NETTO CONSIST. 31/12 Acquisti e Donaz.
CAT. E - MATERIALE ROTABILE								
SEZ. I - Veicoli	245.080.896,00	7.177.324,38	1.071.725,05	251.186.695,33	196.797.429,03	11.586.513,98	746.369,58	43.549.121,90
SEZ. II - Accessori e parti di ricambio per veicoli	7.749.574,36	0,00	0,00	7.749.574,36	7.383.113,06	71.461,46	0,00	95.000,04
TOT. (I) (B)	252.830.470,36	7.177.324,38	1.071.725,05	258.936.269,69	204.180.542,09	11.657.975,44	746.369,58	43.644.121,94
BIBLIOTECA (A + B)								
TOT. (I) (A+B)	423.280.281,40	11.146.810,83	16.734.827,09	417.662.185,14	341.308.865,91	19.244.116,88	14.470.086,39	71.579.285,74

Croce Rossa Italiana

Riepilogo conti correnti regionalizzato 2014

Croce Rossa Italiana
Riepilogo conti correnti regionalizzati 2014

	SALDO AL 01/01	VERSAMENTI	TOTALE	PRELEVAMENTI	CONSISTENZA 31/12
Comitato Centrale	-115.378.544,11	297.368.407,51	181.989.863,40	269.223.566,04	-87.233.702,64
Abruzzo	1.213.558,13	2.633.803,06	3.847.361,19	3.092.539,58	754.821,61
Basilicata	292.453,36	526.602,64	819.056,00	754.590,06	64.465,94
Calabria	264.141,46	1.549.455,69	1.813.597,15	1.332.718,68	480.878,47
Campania	2.809.527,62	4.501.429,09	7.310.956,71	5.299.946,14	2.011.010,57
Emilia-romagna	11.193.373,92	10.013.432,53	21.206.806,45	15.761.571,26	5.445.235,19
Friuli venezia giulia	2.561.297,47	2.735.529,41	5.296.826,88	4.510.364,51	786.462,37
Lazio	3.832.269,27	26.355.718,47	30.187.987,74	27.440.398,62	2.747.589,12
Liguria	7.722.738,90	6.653.306,22	14.376.045,12	10.694.445,67	3.681.599,45
Lombardia	23.103.088,18	39.050.027,15	62.153.115,33	54.353.786,20	7.799.329,13
Marche	4.110.818,62	3.272.056,41	7.382.875,03	4.104.069,01	3.278.806,02
Molise	238.549,19	287.293,81	525.843,00	135.528,14	390.314,86
Piemonte	17.942.815,69	18.606.608,93	36.549.424,62	28.649.235,45	7.900.189,17
Puglia	5.022.165,62	1.201.258,94	6.223.424,56	3.168.925,90	3.054.498,66
Sardegna	416.490,66	1.215.083,73	1.631.574,39	963.556,75	666.017,64
Sicilia	1.210.820,42	19.531.042,91	20.741.863,33	20.218.963,40	522.899,93
Toscana	9.795.088,34	10.710.567,43	20.505.655,77	15.950.339,44	4.555.316,33
Trentino alto adige	3.619.534,32	8.632.797,19	12.252.331,51	9.035.645,66	3.216.685,85
Umbria	1.518.732,81	1.147.467,77	2.666.200,58	2.256.494,13	409.706,45
Val d'aosta	655.521,01	1.119.068,70	1.774.589,71	1.111.493,87	663.095,84
Veneto	3.008.413,94	4.114.553,21	7.122.967,15	5.926.105,08	1.196.862,07
TOTALE GENERALE	-14.847.145,78	461.225.510,80	446.378.363,62	483.986.283,59	-37.607.917,97

Croce Rossa Italiana
Riepilogo conti correnti regionalizzati 2014

SITUAZIONE DI CASSA AL 31/12

FONDO CASSA ECONOMALE AL 01/01	10,33
INCASSI	945.273.198,53
Prelevamenti c/c	483.986.283,59
In conto competenza	330.450.271,29
In conto residui	130.836.643,65
TOTALE	945.273.208,86
PAGAMENTI	945.273.198,53
Versamenti c/c	461.225.510,80
In conto competenza	318.092.571,07
In conto residui	165.955.116,66
FONDO CASSA AL 31/12	10,33

